

Peraturan Bupati Trenggalek
Nomor 46 Tahun 2024

PERUBAHAN RKPD KABUPATEN TRENGGALEK

TAHUN 2024

"Melestarikan Lingkungan, Mendekatkan Pelayanan dan Mengentaskan Kemiskinan Ekstrem"

PEMERINTAH KABUPATEN TRENGGALEK

BUPATI TRENGGALEK

PROVINSI JAWA TIMUR

PERATURAN BUPATI TRENGGALEK

NOMOR 46 TAHUN 2024

TENTANG

PERUBAHAN RENCANA KERJA PEMERINTAH DAERAH TAHUN 2024

DENGAN RAHMAT TUHAN YANG MAHA ESA

BUPATI TRENGGALEK,

Menimbang : a. bahwa dalam rangka merespon aspirasi dan kehendak masyarakat, kalangan dunia usaha serta unsur perangkat daerah dalam rancangan kerangka ekonomi daerah, prioritas pembangunan daerah serta rencana kerja dan pendanaan untuk jangka waktu 1 (satu) tahun maka disusun Rencana Kerja Pemerintah Daerah;

b. bahwa berdasarkan hasil evaluasi pelaksanaan tahun berjalan pada Rencana Kerja Pemerintah Daerah tahun 2024 dan untuk menjaga konsistensi antara perencanaan dan penganggaran perlu dilakukan penyesuaian;

c. bahwa rencana kerja Pemerintah Daerah sebagaimana diatur dalam Peraturan Bupati Trenggalek Nomor 17 Tahun 2023 tentang Rencana Kerja Pemerintah Daerah Tahun 2024 dipandang tidak sesuai lagi dengan perkembangan hukum dan kebutuhan masyarakat sehingga perlu dilakukan perubahan;

d. bahwa berdasarkan pertimbangan sebagaimana dimaksud dalam huruf a, huruf b, dan huruf c perlu menetapkan Peraturan Bupati tentang Perubahan Rencana Kerja Pemerintah Daerah Tahun 2024;

Mengingat : 1. Pasal 18 ayat (6) Undang-Undang Dasar Negara Republik Indonesia Tahun 1945;

2. Undang-Undang Nomor 12 Tahun 1950 tentang Pembentukan Daerah-daerah Kabupaten dalam Lingkungan Provinsi Jawa Timur (Lembaran Negara Republik Indonesia Tahun 1950 Nomor 19, Tambahan Lembaran Negara Republik Indonesia Nomor 9) sebagaimana telah diubah dengan Undang-Undang Nomor 2 Tahun 1965 tentang Perubahan Batas Wilayah Kotapraja Surabaya dan Daerah Tingkat II Surabaya dengan mengubah Undang-Undang Nomor 12 Tahun 1950 tentang Pembentukan Daerah-daerah Kabupaten dalam Lingkungan Provinsi Jawa Timur dan Undang-Undang Nomor 16 Tahun 1950 tentang Pembentukan Daerah-daerah Kota Besar dalam Lingkungan Provinsi Jawa Timur, Jawa Tengah, Jawa Barat dan Daerah Istimewa Jogjakarta (Lembaran Negara Republik Indonesia Tahun 1965 Nomor 19, Tambahan Lembaran Negara Republik Indonesia Nomor 2730);

3. Undang-Undang Nomor 25 Tahun 2004 tentang Sistem Perencanaan Pembangunan Nasional (Lembaran Negara Republik Indonesia Tahun 2004 Nomor 104, Tambahan Lembaran Negara Republik Indonesia Nomor 4421);

4. Undang-Undang Nomor 17 Tahun 2007 tentang Rencana Pembangunan Jangka Panjang Nasional Tahun 2005-2025 (Lembaran Negara Republik Indonesia Tahun 2007 Nomor 33, Tambahan Lembaran Negara Republik Indonesia Nomor 4700);

5. Undang-Undang Nomor 23 Tahun 2014 tentang Pemerintahan Daerah (Lembaran Negara Republik Indonesia Tahun 2014 Nomor 244, Tambahan Lembaran Negara Republik Indonesia Nomor 5587) sebagaimana telah diubah beberapa kali terakhir dengan Undang-Undang Nomor 9 Tahun 2015 tentang Perubahan Kedua Atas

Undang-Undang Nomor 23 Tahun 2014 tentang Pemerintahan Daerah (Lembaran Negara Republik Indonesia Tahun 2015 Nomor 58, Tambahan Lembaran Negara Republik Indonesia Nomor 5679);

6. Peraturan Pemerintah Nomor 8 Tahun 2008 tentang Tahapan, Tata Cara Penyusunan, Pengendalian dan Evaluasi Pelaksanaan Rencana Pembangunan Daerah (Lembaran Negara Republik Indonesia Tahun 2008 Nomor 21, Tambahan Lembaran Negara Republik Indonesia Nomor 4817);
7. Peraturan Menteri Dalam Negeri Nomor 86 Tahun 2017 tentang Tata Cara Perencanaan, Pengendalian Dan Evaluasi Pembangunan Daerah, Tata Cara Evaluasi Rancangan Peraturan Daerah tentang Rencana Pembangunan Jangka Panjang Daerah dan Rencana Pembangunan Jangka Menengah Daerah, serta Tata Cara Perubahan Rencana Pembangunan Jangka Panjang Daerah, Rencana Pembangunan Jangka Menengah Daerah, dan Rencana Kerja Pemerintah Daerah (Berita Negara Republik Indonesia Tahun 2017 Nomor 1312);
8. Peraturan Daerah Kabupaten Trenggalek Nomor 14 Tahun 2010 tentang Rencana Pembangunan Jangka Panjang Daerah Kabupaten Trenggalek Tahun 2005-2025 (Lembaran Daerah Kabupaten Trenggalek Tahun 2010 Nomor 10 Seri E);
9. Peraturan Daerah Kabupaten Trenggalek Nomor 5 Tahun 2021 tentang Rencana Pembangunan Jangka Menengah Daerah Tahun 2021-2026 (Lembaran Daerah Kabupaten Trenggalek Tahun 2021 Nomor 5);
10. Peraturan Bupati Trenggalek Nomor 17 Tahun 2023 tentang Rencana Kerja Pemerintah Daerah Tahun 2024 (Berita Daerah Kabupaten Trenggalek Tahun 2023 Nomor 17)

MEMUTUSKAN:

Menetapkan : PERATURAN BUPATI TENTANG PERUBAHAN RENCANA KERJA PEMERINTAH DAERAH TAHUN 2024.

Pasal 1

Dalam Peraturan Bupati ini yang dimaksud dengan:

1. Daerah adalah Kabupaten Trenggalek.
2. Pemerintah Daerah adalah Bupati sebagai unsur penyelenggara pemerintahan daerah yang memimpin pelaksanaan urusan pemerintahan yang menjadi kewenangan daerah otonom.
3. Bupati adalah Bupati Trenggalek.
4. Dewan Perwakilan Rakyat Daerah yang selanjutnya disingkat DPRD adalah Dewan Perwakilan Rakyat Daerah Kabupaten Trenggalek.
5. Perangkat Daerah adalah unsur pembantu Bupati dan DPRD dalam penyelenggaraan Urusan Pemerintahan yang menjadi kewenangan Daerah.
6. Rencana Pembangunan Jangka Menengah Daerah yang selanjutnya disingkat RPJMD adalah dokumen perencanaan pembangunan daerah untuk periode 5 (lima) tahun.
7. Rencana Kerja Pemerintah Daerah yang selanjutnya disingkat RKPD adalah dokumen perencanaan pembangunan daerah untuk periode 1 (satu) tahun.
8. Prioritas dan Plafon Anggaran Sementara yang selanjutnya disingkat PPAS adalah rancangan program prioritas dan patokan batas maksimal anggaran yang diberikan kepada Perangkat Daerah untuk setiap program sebagai acuan dalam penyusunan rencana kerja dan anggaran satuan kerja Perangkat Daerah sebelum disepakati dengan DPRD.

9. Anggaran Pendapatan dan Belanja Daerah yang selanjutnya disingkat APBD adalah suatu rencana keuangan tahunan daerah yang ditetapkan berdasarkan Peraturan Daerah tentang APBD.

Pasal 2

(1) Maksud ditetapkannya Peraturan Bupati ini adalah:
   a. sebagai dasar penetapan perubahan rencana Kerja Perangkat Daerah Tahun 2024; dan
   b. sebagai pedoman penyusunan kebijakan umum Perubahan APBD serta Perubahan PPAS Tahun 2024.

(2) Tujuan ditetapkannya Peraturan Bupati ini adalah untuk mewujudkan perencanaan pembangunan Daerah yang sinergis dan terpadu.

Pasal 3

Perubahan RKPD Tahun 2024 merupakan penjabaran program RPJMD Tahun 2021-2026 yang meliputi perubahan kerangka ekonomi dan keuangan Daerah, perubahan target sasaran pembangunan Daerah, perubahan prioritas pembangunan Daerah, penambahan dan/atau pengurangan program dan kegiatan perangkat Daerah serta perubahan target kinerja penyelenggaraan pemerintahan Daerah.

Pasal 4

(1) Perubahan Rencana Kerja Pemerintah Daerah Tahun 2024 disusun dengan sistematika sebagai berikut:
   a. BAB I : PENDAHULUAN
   b. BAB II : EVALUASI HASIL TRIWULAN II TAHUN 2024
   c. BAB III : KERANGKA EKONOMI DAN KEUANGAN DAERAH
   d. BAB IV : SASARAN DAN PRIORITAS PEMBANGUNAN DAERAH

e. BAB V : RENCANA KERJA DAN PENDANAAN DAERAH

f. BAB VI : PENUTUP

(2) Isi beserta uraian sistematika perubahan RKPD Tahun 2024 sebagaimana dimaksud pada ayat (1) tercantum dalam Lampiran yang merupakan bagian tidak terpisahkan dari Peraturan Bupati ini.

Pasal 5

Peraturan Bupati ini mulai berlaku pada tanggal diundangkan.

Agar setiap orang mengetahuinya, memerintahkan pengundangan Peraturan Bupati ini dengan penempatannya dalam Berita Daerah Kabupaten Trenggalek.

Ditetapkan di Trenggalek
pada tanggal 15 Juli 2024
BUPATI TRENGGALEK,
TTD

MOCHAMAD NUR ARIFIN

Diundangkan di Trenggalek
pada tanggal 15 Juli 2024
SEKRETARIS DAERAH
KABUPATEN TRENGGALEK,
TTD
EDY SOEPRIYANTO

BERITA DAERAH KABUPATEN TRENGGALEK TAHUN 2024 NOMOR 46

Salinan sesuai dengan aslinya
KEPALA BAGIAN HUKUM,

SRI AGUSTIANI
NIP. 19671223199203 2 004



BAB I

PENDAHULUAN

PERUBAHAN

RKPD

KABUPATEN TRENGGALEK

TAHUN 2024

LAMPIRAN
PERATURAN BUPATI TRENGGALEK
NOMOR 46 TAHUN 2024
TENTANG
PERUBAHAN RENCANA KERJA
PEMERINTAH DAERAH TAHUN 2024

PERATURAN BUPATI TRENGGALEK NOMOR 46 TAHUN 2024
TENTANG
PERUBAHAN RENCANA KERJA PEMERINTAH DAERAH TAHUN 2024

BAB I
PENDAHULUAN

1.1. LATAR BELAKANG

Sebagaimana diamanatkan pada Undang-undang Nomor 25 Tahun 2004 tentang Sistem Perencanaan Pembangunan Nasional dan Undang-Undang Nomor 23 Tahun 2014 tentang Pemerintahan Daerah sebagaimana telah diubah beberapa kali terakhir dengan Undang-Undang Nomor 9 Tahun 2015, dinyatakan bahwa pemerintah daerah wajib menyusun Rencana Kerja Pemerintah Daerah (RKPD) yang merupakan penjabaran dari Rencana Pembangunan Jangka Panjang Daerah (RPJPD) dan Rencana Pembangunan Jangka Menengah Daerah (RPJMD) dan mengacu pada Rencana Kerja Pemerintah (RKP) yang memuat rancangan kerangka ekonomi daerah, prioritas pembangunan daerah, rencana kerja dan pendanaannya, baik yang dilaksanakan langsung oleh pemerintah daerah maupun ditempuh dengan mendorong partisipasi masyarakat. Penjabaran RPJMD dimaksud bertujuan untuk mewujudkan pencapaian visi, misi dan program kepala daerah dan wakil kepala daerah.

Dengan demikian RKPD mempunyai kedudukan, peran dan fungsi yang sangat strategis dalam penyelenggaraan pemerintahan daerah, mengingat :

1) Secara substansial, memuat arah kebijakan ekonomi dan keuangan daerah, rencana program, kegiatan, indikator kinerja, pagu indikatif, kelompok sasaran, lokasi kegiatan, prakiraan maju, dan Perangkat Daerah penanggung jawab yang wajib dilaksanakan pemerintahan daerah dalam 1 (satu) tahun;
2) Secara normatif, menjadi dasar penyusunan Kebijakan Umum APBD (KUA) dan Prioritas dan Plafon Anggaran Sementara (PPAS) yang akan diusulkan oleh kepala daerah untuk disepakati bersama dengan DPRD sebagai landasan penyusunan Rancangan Anggaran Pendapatan dan Belanja Daerah (R-APBD);
3) Secara operasional, memuat arahan untuk peningkatan kinerja pemerintahan dibidang pelayanan dan pemberdayaan masyarakat serta Pemerintah daerah yang menjadi tanggung jawab masing-masing Kepala Perangkat Daerah dalam melaksanakan tugas dan fungsinya yang ditetapkan dalam Rencana Kerja (Renja) Perangkat Daerah;

4) Secara faktual, menjadi tolok ukur untuk menilai capaian kinerja penyelenggaraan pemerintahan daerah merealisasikan program dan kegiatan dalam mewujudkan kesejahteraan masyarakat.

Mengingat posisi strategis dokumen RKPD dalam penyelenggaraan pemerintahan sebagaimana telah dikemukakan di atas, maka perhatian yang besar pantas diberikan sejak awal tahapan penyusunan hingga penetapan dokumen RKPD sehingga dapat dihasilkan dokumen RKPD yang berkualitas. Berkualitas dalam hal ini adalah telah memenuhi kriteria:

1) Disusun berdasarkan evaluasi pelaksanaan RKPD tahun sebelumnya;
2) Program prioritas dalam RKPD harus sesuai dengan program prioritas sebagaimana tercantum dalam dokumen RPJMD pada tahun berkenaan;
3) Program dan kegiatan prioritas dalam RKPD harus konsisten dengan program dan kegiatan yang disepakati oleh seluruh pemangku kepentingan dalam forum Musrenbang;
4) Program dan kegiatan prioritas dalam RKPD harus dilengkapi dengan indikator kinerja hasil *(outcome)* untuk program dan indikator kinerja keluaran *(output)* untuk kegiatan, yang bersifat realistis dan terukur;
5) Program dan kegiatan dalam RKPD harus dilengkapi dengan pendanaan yang menunjukkan prakiraan maju.

RKPD yang telah ditetapkan dengan peraturan kepala daerah digunakan sebagai bahan evaluasi rancangan Peraturan Daerah tentang APBD guna memastikan APBD telah disusun berlandaskan RKPD. Dalam hal RKPD tidak sesuai dengan perkembangan keadaan dalam tahun berjalan, maka dapat dilakukan perubahan. Perubahan RKPD merupakan penyesuaian capaian target kinerja atau prakiraan/rencana kerja tahunan pemerintahan daerah yang telah ditetapkan sebelumnya dengan peraturan kepala daerah.

Sebagaimana diamanatkan pada Permendagri Nomor 86 Tahun 2017 pasal 343, bahwa Perubahan RKPD dan Renja Perangkat Daerah dapat dilakukan apabila berdasarkan hasil evaluasi pelaksanaannya dalam tahun berjalan menunjukkan adanya ketidaksesuaian dengan perkembangan keadaan, meliputi :

1) Perkembangan yang tidak sesuai dengan asumsi prioritas pembangunan Daerah, kerangka ekonomi Daerah dan keuangan Daerah, rencana program dan kegiatan RKPD berkenaan; dan/atau
2) Keadaan yang menyebabkan saldo anggaran lebih tahun anggaran sebelumnya harus digunakan untuk tahun berjalan.
3) Perubahan RKPD dapat dilakukan tanpa melalui tahapan evaluasi dalam hal terjadi kebijakan nasional, keadaan darurat, keadaan luar biasa, dan perintah dari peraturan perundang-undangan yang lebih tinggi setelah RPJMD ditetapkan.

Berdasarkan uraian di atas dan dalam rangka melaksanakan peraturan perundangan tersebut, Pemerintah Kabupaten Trenggalek menyusun dokumen Perubahan RKPD ini sebagai pedoman penyempurnaan pelaksanaan pembangunan Tahun 2024 serta didasarkan pada adanya hasil evaluasi pelaksanaannya dalam tahun berjalan menunjukkan adanya ketidaksesuaian dengan perkembangan keadaan, meliputi :

1. Adanya perkembangan yang tidak sesuai dengan asumsi kerangka ekonomi daerah dan kerangka pendanaan, prioritas dan sasaran pembangunan, rencana program dan kegiatan prioritas daerah;

2. Adanya keadaan yang menyebabkan saldo anggaran lebih tahun anggaran sebelumnya harus digunakan untuk tahun berjalan;
3. Adanya pergeseran, penghapusan dan penambahan program, kegiatan dan sub kegiatan serta adanya perubahan, penambahan dan pengurangan target kinerja, pagu anggaran, perubahan lokasi dan kelompok sasaran kegiatan/ sub kegiatan yang harus ditampung dalam Perubahan RKPD Tahun 2024;
4. Adanya ketentuan Pasal 17 ayat (2) UU No. 17/2003 tentang Keuangan Negara yang serta pasal 25 ayat (2) UU No. 25/2004 tentang Sistem Perencanaan Pembangunan Nasional mengamanatkan bahwa penyusunan RAPBD berpedoman kepada RKPD, termasuk Perubahan RAPBD Tahun 2024.
5. Perlunya penambahan/penyesuaian pendanaan untuk penyelesaian beberapa kegiatan dalam APBD Tahun 2024.

Sejak awal tahun 2020 hingga akhir tahun 2021, hampir seluruh negara di dunia, termasuk Indonesia, telah terjangkit penyebaran pandemi Coronavirus-2019 (COVID-19). Pandemi COVID-19 telah menimbulkan disrupsi pada kehidupan manusia, menyebabkan terhentinya aktivitas ekonomi di seluruh negara dan berakibat terjadinya resesi di dunia. Dampak yang dirasakan Indonesia juga cukup besar dengan terputusnya mata-rantai pasokan barang dan jasa, terganggunya mobilitas masyarakat, dan terhentinya kegiatan ekonomi khususnya pada sektor industri dan pariwisata yang berdampak pada meningkatnya angka-angka pengangguran dan kemiskinan serta pada akhirnya menimbulkan kontraksi pada pertumbuhan ekonomi nasional. Krisis yang didorong oleh COVID-19 telah memaksa semua lembaga pemerintah untuk merealokasi anggaran mereka untuk lebih fokus pada peningkatan kapasitas dan kemampuan sistem perawatan kesehatan dalam berurusan dengan COVID-19. Komitmen Pemerintah untuk menjaga keberlanjutan keuangan negara guna mewujudkan keselamatan dan kesejahteraan masyarakat ditunjukkan dengan upaya-upaya Pemerintah Daerah untuk mengelola fiskal dengan sebaik-baiknya melalui peningkatan pendapatan daerah secara optimal, dan terus berupaya melakukan perbaikan kinerja penyerapan anggaran. Hal ini diarahkan agar pelaksanaan APBD dapat memberikan manfaat yang optimal dan berkeadilan bagi seluruh lapisan masyarakat. Dengan demikian perencanaan pembangunan pada tahun 2024, tetap memfokuskan diantaranya pada pemulihan kehidupan masyarakat dan roda perekonomian untuk dapat kembali berjalan lancar, yaitu yang terkait dengan sektor-sektor industri, pariwisata dan investasi. Selain itu, juga direncanakan untuk melakukan peningkatan sistem kesehatan, memperkuat sistem ketahanan pangan, membangun sistem perlindungan sosial secara terpadu, serta lebih mengefektifkan sistem ketahanan bencana, untuk bencana alam maupun bukan-alam. Kebijakan pemerintah di tahun 2024 untuk membawa negara bangkit dari keadaan pasca Covid-19 sangat berpengaruh dalam pembangunan daerah diantaranya adalah sektor pariwisata, infrastruktur, perekonomian dan kesehatan. Dimana sektor pariwisata sangat bergantung dari kunjungan wisatawan baik wisatawan domestik maupun wisatawan mancanegara.

Resesi ekonomi juga menjadi salah satu isu global yang perlu kita antisipasi. Kondisi perekonomian Indonesia dinilai masih kuat untuk menghadapi gejolak ekonomi global yang mengarah pada resesi ekonomi. Potensi untuk bertahan menghadapi risiko terjadinya resesi ekonomi cukup besar karena ditopang oleh PDB yang masih positif serta tingkat inflasi yang relatif lebih rendah dibandingkan banyak negara lain. Ancaman resesi ekonomi global terhadap Indonesia akan ditandai, antara lain:

1) Permintaan ekspor produk jadi Indonesia seperti tekstil dan kerajinan menurun, terutama dari AS, Eropa, dan Tiongkok;
2) Penurunan harga beberapa komoditas minyak mentah, minyak sawit mentah (CPO), dan logam dasar;
3) Kenaikan suku bunga di negara-negara maju yang menyebabkan aliran modal mengalir ke luar negeri;
4) Pertumbuhan ekonomi melambat;
5) Meningkatnya beban biaya usaha akibat depresiasi rupiah.

Ancaman akan terjadinya resesi ekonomi tingkat global ini perlu disikapi oleh pemerintah dengan melakukan langkah antisipatif untuk terus mendorong kinerja perekonomian nasional. Walaupun kinerja perekonomian nasional saat ini cukup positif, namun jika resesi ekonomi global benar-benar terjadi maka Indonesia diyakini akan terkena dampaknya dan dapat menyeret Indonesia ke dalam "jurang" resesi ekonomi tersebut. Melihat kemungkinan tersebut, Pemerintah memerlukan perumusan kebijakan yang tepat terkait dengan pembangunan infrastruktur di Indonesia. Melihat segala keterbatasan yang dimiliki oleh kemampuan ekonomi nasional saat ini maka pembiayaan infrastruktur memerlukan terobosan inovasi investasi infrastruktur untuk memenuhi pendanaan infrastruktur supaya pengembangan infrastruktur dapat dilakukan percepatan.

Dalam situasi resesi di mana konsumsi melemah dan pelaku bisnis terancam bangkrut, belanja pemerintah berperan yang sangat krusial untuk menggerakkan perekonomian. Menteri Keuangan (Menkeu) Sri Mulyani Indrawati mengatakan, pembangunan infrastruktur akan sangat berpotensi memberikan kontribusi pada pemulihan ekonomi yang lebih kuat serta sangat penting untuk mengatasi perubahan iklim. Selain itu, investasi pada infrastruktur yang baik yang dilakukan saat ini dapat membentuk perekonomian nasional, lingkungan, dan sosial dalam beberapa dekade. Menurutnya, pembangunan infrastruktur merupakan prioritas nasional di Indonesia. Hal ini sangat penting untuk meningkatkan akses masyarakat pada pelayanan dasar dan untuk meningkatkan produktivitas serta daya saing.

Pada tahun 2024 ini di Indonesia memasuki tahun politik, dimana tahun 2024 dilaksanakan Pemilu Serentak untuk memilih Presiden dan Wakil Presiden, DPR RI, DPD RI, DPRD Provinsi dan DPRD Kabupaten/Kota yang sudah diselenggarakan pada tanggal 14 Februari 2024. Sementara untuk Pilkada Serentak tahun 2024 untuk memilih Gubernur dan Wakil Gubernur, Bupati dan Wakil Bupati, serta Walikota dan Wakil Walikota akan dilaksanakan pada tanggal 27 November 2024. Hal tersebut membawa konsekuensi terhadap perencanaan pembangunan, dimana fokus pembangunan harus memperhatikan kesuksesan pelaksanaan Pilkada Serentak, termasuk penyediaan anggaran yang memadai guna mendukung pelaksanaan Pilkada Serentak tersebut.

Dengan adanya permasalahan-permasalahan yang telah disebutkan di atas maka perlu dilakukan perubahan pada RKPD Kabupaten Trenggalek Tahun 2024 ditindaklanjuti dengan perubahan Renja Perangkat Daerah. Perubahan RKPD Kabupaten Trenggalek Tahun 2024 juga akan ditindaklanjuti dengan Perubahan KUA-PPAS sampai dengan Perubahan APBD Kabupaten Trenggalek Tahun 2024.

1.2. DASAR HUKUM PENYUSUNAN

Peraturan perundang-undangan yang melatarbelakangi penyusunan Perubahan RKPD Kabupaten Trenggalek Tahun 2024 adalah sebagai berikut :

1. Sinergi Perencanaan Pusat dengan Daerah

a. Undang-Undang Nomor 25 Tahun 2004 tentang Sistem Perencanaan Pembangunan Nasional;

b. Undang-Undang Nomor 17 Tahun 2007 tentang Rencana Pembangunan Jangka Panjang Nasional Tahun 2005-2025;

c. Undang-Undang Nomor 26 Tahun 2007 tentang Penataan Ruang;

d. Undang-Undang Nomor 12 Tahun 2011 tentang Pembentukan Peraturan Perundang-undangan (Lembaran Negara Republik Indonesia Tahun 2011 Nomor 82, Tambahan Lembaran Negara Republik Indonesia Nomor 5234);

e. Undang-Undang Nomor 23 Tahun 2014 tentang Pemerintahan Daerah (Lembaran Negara Republik Indonesia Tahun 2014 Nomor 244, Tambahan Lembaran Negara Republik Indonesia Nomor 5587) sebagaimana telah diubah beberapa kali, terakhir dengan Undang-Undang Nomor 6 Tahun 2023 tentang Penetapan Peraturan Pemerintah Pengganti Undang-Undang Nomor 2 Tahun 2022 tentang Cipta Kerja menjadi Undang-Undang (Lembaran Negara Republik Indonesia Tahun 2023 Nomor 41, Tambahan Lembaran Negara Republik Indonesia Nomor 6856);

f. Undang-Undang Republik Indonesia Nomor 12 Tahun 2023 tentang Provinsi Jawa Timur;

g. Undang-undang Nomor 6 Tahun 2023 tentang Penetapan Peraturan Pemerintah Pengganti Undang-Undang Nomor 2 Tahun 2022 tentang Cipta Kerja menjadi Undang-Undang;

h. Peraturan Pemerintah Nomor 3 Tahun 2007 tentang Laporan Penyelenggaraan Pemerintah Daerah Kepada Pemerintah, Laporan Keterangan Pertanggung Jawaban Kepala Daerah Kepada Dewan Perwakilan Rakyat Daerah, dan Informasi Laporan Penyelenggaraan Pemerintah Daerah Kepada Masyarakat (Lembaran Negara Republik Indonesia Tahun 2007 Nomor 19, Tambahan Lembaran Negara Republik Indonesia Nomor 4693);

i. Peraturan Pemerintah Nomor 6 Tahun 2008 tentang Pedoman Evaluasi Penyelenggaraan Pemerintahan Daerah (Lembaran Negara Republik Indonesia Tahun 2008 Nomor 19, Tambahan Lembaran Negara Republik Indonesia Nomor 4815);

j. Peraturan Pemerintah Nomor 13 Tahun 2017 tentang Perubahan atas Peraturan Pemerintah Nomor 26 Tahun 2008 Tentang Rencana Tata Ruang Wilayah Nasional;

k. Peraturan Pemerintah Nomor 13 Tahun 2019 tentang tentang Laporan dan Evaluasi Penyelenggaraan Pemerintah Daerah;

l. Peraturan Pemerintah Pengganti Undang-Undang Nomor 1 Tahun 2020 tentang Kebijakan Keuangan Negara dan Stabilitas Sistem Keuangan untuk penanganan Pandemi Corona Virus Disease 2019 (COVID-19) dan/atau dalam rangka menghadapi ancaman yang membahayakan Perekonomian Nasional dan/atau Stabilitas Sistem Keuangan;

m. Peraturan Presiden Nomor 80 Tahun 2019 tentang Percepatan Pembangunan Ekonomi di Kawasan Gresik - Bangkalan – Mojokerto –

Surabaya – Sidoarjo – Lamongan, Kawasan Bromo – Tengger – Semeru, serta Kawasan Selingkar Wilis dan Lingkar Selatan;

n. Instruksi Presiden Nomor 9 Tahun 2000 tentang Pengarusutamaan Gender;

o. Instruksi Presiden (Inpres) Nomor 4 Tahun 2022 tentang Percepatan Penghapusan Kemiskinan Ekstrem;

p. Peraturan Menteri Pemberdayaan Perempuan dan Perlindungan Anak Nomor 4 Tahun 2014 tentang Pedoman Pengawasan Pelaksanaan Perencanaan dan Penganggaran yang Responsif Gender untuk Pemerintah Daerah

q. Peraturan Menteri Dalam Negeri Republik Indonesia Nomor 86 Tahun 2017 tentang Tata Cara Perencanaan, Pengendalian dan Evaluasi Pembangunan Daerah, Tata Cara Evaluasi Rancangan Peraturan Daerah tentang Rencana Pembangunan Jangka Panjang Daerah dan Rencana Pembangunan Jangka Menengah Daerah, serta Tata Cara Perubahan Rencana Pembangunan Jangka Panjang Daerah, Rencana Pembangunan Jangka Menengah Daerah, dan Rencana Kerja Pemerintah Daerah;

r. Peraturan Menteri Dalam Negeri Nomor 18 Tahun 2020 tentang Peraturan Pelaksanaan Peraturan Pemerintah Nomor 13 Tahun 2019 tentang Laporan dan Evaluasi Penyelenggaraan Pemerintahan Daerah;

s. Peraturan Menteri Dalam Negeri Nomor 59 Tahun 2021 tentang Penerapan Standar Pelayanan Minimal;

t. Peraturan Menteri Dalam Negeri Republik Indonesia Nomor 10 Tahun 2023 tentang Pedoman Penyusunan Rencana Kerja Pemerintah Daerah Tahun 2024

u. Keputusan Menteri Dalam Negeri Nomor 050-5889 Tahun 2021 tentang Hasil Verifikasi, Validasi, dan Inventarisasi Pemutakhiran Klasifikasi, Kodefikasi dan Nomenklatur Perencanaan Pembangunan dan Keuangan Daerah;

v. Peraturan Daerah Provinsi Jawa Timur Nomor 1 Tahun 2009 tentang Rencana Pembangunan Jangka Panjang Daerah Provinsi Jawa Timur Tahun 2005-2025;

w. Peraturan *Daerah Provinsi Jawa Timur* Nomor 5 Tahun 2012 Tentang Rencana Tata Ruang Wilayah *Provinsi* Jawa Timur Tahun 2011—2031;

x. Peraturan Daerah Provinsi Jawa Timur Nomor 9 Tahun 2019 tentang Pengarusutamaan Gender (Lembar Daerah Provinsi Jawa Timur Tahun 2019 Nomor 7 Seri D, Tambahan Lembaran Daerah Provinsi Jawa Timur Nomor 96);

y. Peraturan Daerah Provinsi Jawa Timur Nomor 7 Tahun 2019 tentang Rencana Pembangunan Jangka Menengah Daerah Provinsi Jawa Timur Tahun 2019 – 2024 sebagaimana telah diubah dengan Peraturan Daerah Provinsi Jawa Timur Nomor 4 Tahun 2021 tentang Perubahan atas Peraturan Daerah Provinsi Jawa Timur Nomor 7 Tahun 2019 tentang Rencana Pembangunan Jangka Menengah Daerah Provinsi Jawa Timur Tahun 2019 – 2024 (Lembaran Daerah Provinsi Jawa Timur Tahun 2019 Nomor 5 Seri D);

z. Peraturan Daerah Provinsi Jawa Timur Nomor 39 Tahun 2020 tentang Peraturan Pelaksanaan Peraturan Daerah Provinsi Jawa Timur Nomor 9 Tahun 2019 tentang Pengarusutamaan Gender;

aa. Peraturan Gubernur Jawa Timur Nomor 20 Tahun 2024 tentang Perubahan atas Peraturan Gubernur Jawa Timur Nomor 41 Tahun 2023 tentang Rencana Kerja Pemerintah Daerah Provinsi Jawa Timur Tahun 2024;

bb. Peraturan Daerah Provinsi Jawa Timur Nomor 10 Tahun 2023 tentang Rencana Tata Ruang Wilayah Provinsi Jawa Timur Tahun 2023 – 2043;

cc. Peraturan Daerah Provinsi Jawa Timur Nomor 100 Tahun 2023 Tentang Rencana PembangunanDaerah Provinsi Jawa Timur Tahun 2025 – 2026;

dd. Peraturan Daerah Kabupaten Trenggalek Nomor 14 Tahun 2010 tentang Rencana Pembangunan Jangka Panjang Daerah Kabupaten Trenggalek Tahun 2005-2025 (Lembaran Daerah Kabupaten Trenggalek Tahun 2010 Nomor 10 Seri E);

ee. Peraturan Daerah Kabupaten Trenggalek Nomor 15 Tahun 2012 tentang Rencana Tata Ruang Wilayah Kabupaten Trenggalek Tahun 2012-2032;

ff. Peraturan Daerah Kabupaten Trenggalek Nomor 4 Tahun 2014 tentang Sistem Perencanaan Pembangunan Daerah;

gg. Peraturan Daerah Kabupaten Trenggalek Nomor 17 Tahun 2016 tentang Pembentukan dan Susunan Perangkat Daerah (Lembaran Daerah Kabupaten Trenggalek Tahun 2016 Nomor 16, Tambahan Lembaran Daerah Kabupaten Trenggalek Nomor 68) sebagaimana telah diubah dengan Peraturan Daerah Kabupaten Trenggalek Nomor 13 Tahun 2020 tentang Perubahan Atas Peraturan Daerah Kabupaten Trenggalek Nomor 17 Tahun 2016 tentang Pembentukan dan Susunan Perangkat Daerah Lembaran Daerah Kabupaten Trenggalek Tahun 2020 Nomor 13, Tambahan Lembaran Daerah Kabupaten Trenggalek Nomor 118);

hh. Peraturan Daerah Kabupaten Trenggalek Nomor 5 Tahun 2021 tentang Rencana Pembangunan Jangka Menengah Daerah Tahun 2021-2026 (Lembaran Daerah Kabupaten Trenggalek Tahun 2021 Nomor 5);

ii. Peraturan Bupati Trenggalek Nomor 62 Tahun 2015 tentang Bentuk-bentuk Perlindungan Perempuan dan Mekanisme Pengarusutamaan Gender;

jj. Peraturan Bupati Trenggalek Nomor 17 Tahun 2023 tentang Rencana Kerja Pemerintah Daerah Kabupaten Trenggalek Tahun 2024.

2. Sinergi Perencanaan dengan Penganggaran

a. Undang-Undang Republik Indonesia Nomor 17 Tahun 2003 tentang Keuangan Negara;
b. Undang-Undang Republik Indonesia Nomor 1 Tahun 2004 tentang Perbendaharaan;
c. Undang-Undang Nomor 1 Tahun 2022 tentang Hubungan Keuangan antara Pemerintah Pusat dan Pemerintah Daerah;
d. Peraturan Pemerintah Republik Indonesia Nomor 12 Tahun 2019 tentang Pengelolaan Keuangan Daerah;
e. Peraturan Menteri Dalam Negeri Nomor 77 Tahun 2020 tentang Pedoman Teknis Pengelolaan Keuangan Daerah.

3. Ketentuan Lainnya

a. Undang-Undang Nomor 28 Tahun 1999 tentang Penyelenggaraan Negara yang Bersih dan Bebas dari Korupsi, Kolusi dan Nepotisme;
b. Undang-Undang Nomor 24 Tahun 2007 tentang Penanggulangan Bencana (Lembaran Negara Republik Indonesia Tahun 2007 Nomor 66, Tambahan Lembaran Negara Republik Indonesia Nomor 4723);
c. Undang-Undang Nomor 14 Tahun 2008 tentang Keterbukaan Informasi Publik;
d. Undang-Undang Nomor 12 Tahun 2011 tentang Pembentukan Peraturan Perundang-undangan;
e. Undang-Undang Nomor 6 Tahun 2014 tentang Desa;
f. Undang-Undang Nomor 1 Tahun 2020 tentang Cipta Kerja;
g. Undang Undang Nomor 6 Tahun 2023 tentang Penetapan Peraturan Pemerintah Pengganti Undang-Undang Nomor 2 Tahun 2022 tentang Cipta Kerja;
h. Peraturan Pemerintah Nomor 2 Tahun 2018 tentang Standar Pelayanan Minimum (SPM) dan Peraturan Menteri Dalam Negeri Nomor 100 Tahun 2018 tentang Penerapan Standar Pelayanan Minimal;
i. Peraturan Pemerintah Nomor 72 Tahun 2019 tentang Perubahan atas Peraturan Pemerintah Nomor 18 Tahun 2016 tentang Perangkat Daerah;
j. Peraturan Presiden Nomor 59 Tahun 2017tentang Pelaksanaan Tujuan Pembangunan Berkelanjutan;
k. Peraturan Presiden Nomor 80 Tahun 2019 tentang Percepatan Pembangunan Ekonomi di Kawasan GERBANGKERTOSUSILA (Gresik-Bangkalan-Mojokerto, Surabaya-Sidoarjo-Lamongan), Kawasan BTS (Bromo-Tengger-Semeru), serta Kawasan Selingkar Wilis dan Lintas Selatan;
l. Peraturan Presiden Republik Indonesia Nomor 109 Tahun 2020 Tentang Perubahan Ketiga Atas Peraturan Presiden Nomor 3 Tahun 2016 Tentang Percepatan Pelaksanaan Proyek Strategis Nasional;
m. Peraturan Menteri Dalam Negeri Republik Indonesia Nomor 100 Tahun 2018 tentang Penerapan Standar Pelayanan Minimal;
n. Peraturan Menteri Dalam Negeri Nomor 101 Tahun 2018 tentang Standar Teknis Pelayanan Dasar pada Standar Pelayanan Minimal Sub Urusan Bencana Daerah Kabupaten/Kota;
o. Peraturan Menteri Dalam Negeri Nomor 80 Tahun 2015 tentang Pembentukan Produk Hukum Daerah sebagaimana telah diubah dengan Peraturan Menteri Dalam Negeri Nomor 120 Tahun 2018 tentang Perubahan Atas Peraturan Menteri Dalam Negeri Nomor 80 Tahun 2015 tentang Pembentukan Produk Hukum Daerah;
p. Peraturan Menteri Dalam Negeri Nomor 70 Tahun 2019 tentang Sistem Informasi Pemerintahan Daerah;
q. Peraturan Menteri Dalam Negeri Nomor 90 Tahun 2019 tentang Klasifikasi, Kodefikasi dan Nomenklatur Perencanaan Pembangunan dan Keuangan Daerah;
r. Peraturan Menteri Keuangan 94/PMK.07/2021 tentang Perubahan atas Peraturan Menteri Keuangan Nomor 17/PMK.07/2021 tentang Pengelolaan Transfer ke Daerah dan Dana Desa Tahun Anggaran 2021 dalam rangka Mendukung Penanganan Pandemi Corona Virus Disease 2019 (COVID-19) dan Dampaknya;

s. Peraturan Menteri PUPR Nomor 13 Tahun 2023 tentang Standar Teknis Standar Pelayanan Minimal Pekerjaan Umum dan Perumahan Rakyat;
t. Keputusan Menteri Dalam Negeri Nomor 050-5889 Tahun 2021 tentang Hasil Verifikasi dan Validasi Pemutakhiran Klasifikasi, Kodefikasi dan Nomenklatur Perencanaan Pembangunan dan Keuangan Daerah;
u. Peraturan Daerah Kabupaten Trenggalek Nomor 13 Tahun 2020 tentang Perubahan atas Peraturan Daerah Kabupaten Trenggalek Nomor 17 Tahun 2016 tentang Pembentukan dan Susunan Perangkat Daerah.

1.3. HUBUNGAN RKPD DENGAN DOKUMEN PERENCANAAN LAINNYA

Perubahan Rencana Kerja Pemerintah Daerah (RKPD) Kabupaten Trenggalek Tahun 2024 merupakan penjabaran dari RPJMD Kabupaten Trenggalek Tahun 2021-2026. Dalam penyusunannya berpedoman pada dokumen perencanaan pembangunan lainnya, seperti rencana tata ruang, rencana pembangunan jangka panjang daerah, dan rencana pembangunan jangka menengah daerah, baik perencanaan daerah, provinsi maupun nasional. Secara substansi, keberadaan RKPD membentuk keterkaitan secara hierarkis dengan RPJP Nasional 2005-2025, RPJM Nasional 2020-2024, RPJPD Provinsi Jawa Timur 2005-2025, RPJMD Provinsi Jawa Timur Tahun 2019-2024, dan RKPD Provinsi Jawa Timur Tahun 2024.

Sebagai suatu produk perencanaan, RKPD tetap tidak dapat dipisahkan keberadaannya dengan dokumen perencanaan dan penganggaran lainnya serta terintegrasi dan merupakan satu kesatuan dengan dokumen perencanaan lainnya baik di tingkat nasional maupun daerah, terutama dengan dokumen perencanaan dan penganggaran yang dikeluarkan oleh Pemerintah Daerah.

Berdasarkan pada Gambar I.1 dapat diketahui bahwa secara rinci hubungan RKPD dengan dokumen perencanaan dan penganggaran lainnya, adalah sebagai berikut : RKPD disusun dengan memperhatikan pokok-pokok arah kebijakan dalam RPJP Nasional dan RPJM Nasional melalui mekanisme Musrenbangnas. RKPD disusun dengan berpedoman pada RPJPD dan RPJMD yang didalamnya memuat mengenai visi, misi, dan arah pembangunan daerah. Penyusunan RKPD Kabupaten Trenggalek juga memperhatikan Prioritas Pembangunan Nasional dan Provinsi yang tercantum dalam RKP dan RKPD Provinsi sehingga tercipta keselarasan antara Prioritas Pusat dan Daerah. Selanjutnya RKPD menjadi pedoman bagi penyusunan Renja Perangkat Daerah yang disusun sesuai dengan tugas dan fungsi dari tiap Perangkat Daerah. Dengan demikian dokumen ini akan bermanfaat bagi Perangkat Daerah dalam rangka mewujudkan keterpaduan dan mensinergikan pembiayaan pembangunan dari berbagai sumber, misalnya APBN dan APBD. Oleh karena itu, program-program pembangunan yang tertuang dalam RKPD Tahun 2024, menjadi acuan dalam penyusunan KUA-PPAS APBD Kabupaten Trenggalek Tahun 2024 dan selanjutnya menjadi pedoman dalam penyusunan RAPBD.

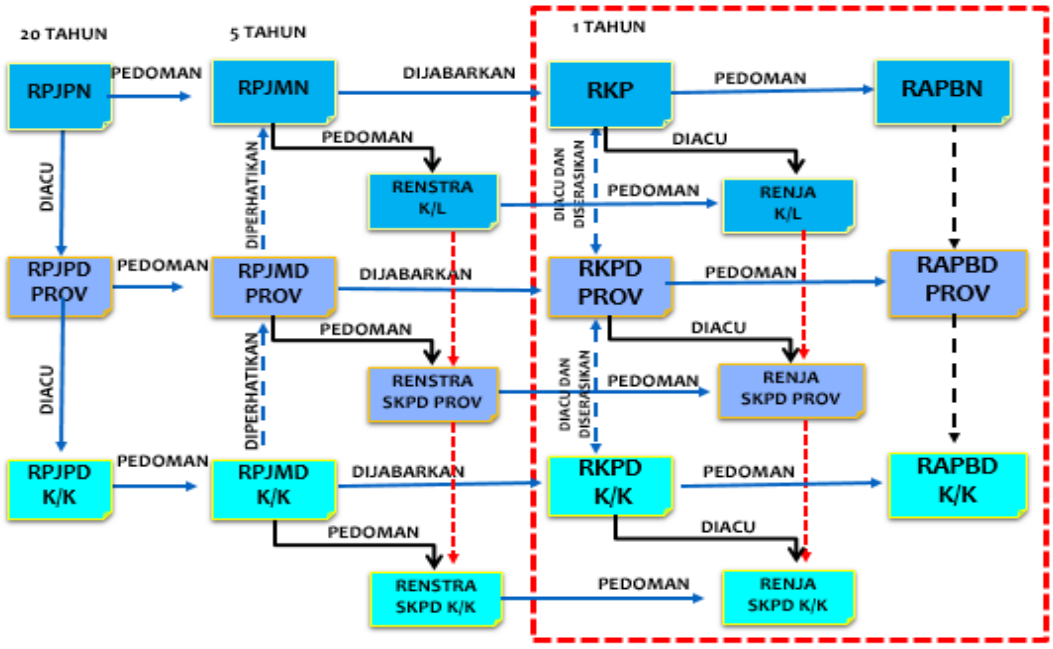

Gambar I.1 Sinkronisasi Perencanaan & Penganggaran Pusat Dan Daerah Dalam Satu Kesatuan Sistem Perencanaan Pembangunan Nasional

Memperhatikan hubungan keterkaitan sebagaimana dijelaskan di atas, maka penyusunan Perubahan RKPD Kabupaten Trenggalek Tahun 2024 harus selaras dengan dokumen perencanaan tingkat pusat dan dokumen perencanaan tingkat provinsi serta memperhatikan dokumen-dokumen perencanan di kabupaten/kota di Provinsi Jawa Timur sehingga terjadi sinergitas perencanaan pembangunan nasional, provinsi dan kabupaten/kota.

1.4. MAKSUD DAN TUJUAN

Maksud penyusunan Perubahan RKPD Tahun 2024 adalah untuk memberikan perubahan arah pembangunan tahunan Kabupaten Trenggalek sebagai akibat adanya beberapa perubahan pada proses perencanaan yang sudah ditetapkan.

Adapun tujuan penyusunan Perubahan RKPD Tahun 2024 adalah:

a. menyesuaikan asumsi kerangka ekonomi daerah dan kerangka pendanaan dengan perkembangan kondisi terkini;
b. memberikan dasar hukum penggunaan SiLPA untuk pendanaan kegiatan tahun 2024;
c. memberikan dasar hukum perubahan indikator kinerja, target, lokasi, dan pagu anggaran program, kegiatan dan sub kegiatan.

Berdasarkan pertimbangan di atas, maka perubahan RKPD 2024 meliputi:

a. perubahan rancangan kerangka ekonomi daerah dan kerangka pendanaan;
b. perubahan proyeksi keuangan daerah dan kerangka pendanaan, terdiri dari:
    1). perubahan realisasi dan proyeksi/target pendapatan tahun 2024;

2). perubahan realisasi dan proyeksi/target belanja tahun 2024;
3). perubahan realisasi dan proyeksi/target pembiayaan tahun 2024.

c. perubahan matrik rencana program, kegiatan dan sub kegiatan tahun 2024 untuk semua Perangkat Daerah di lingkungan Kabupaten Trenggalek.

1.5. SISTEMATIKA DOKUMEN PERUBAHAN RKPD

Dokumen Perubahan Rencana Kerja Pemerintah Daerah (P-RKPD) Kabupaten Trenggalek Tahun 2024 disusun dengan sistematika sebagai berikut :

BAB I PENDAHULUAN

Menguraikan mengenai maksud, tujuan, dan dasar pertimbangan perubahan.

BAB II EVALUASI HASIL TRIWULAN II (TRIWULAN DUA) TAHUN 2024

Memuat kompilasi hasil evaluasi pelaksanaan RKPD Tahun 2024 sampai dengan Triwulan II.

BAB III KERANGKA EKONOMI DAN KEUANGAN DAERAH

Memuat penjelasan tentang kondisi ekonomi tahun lalu dan perkiraan tahun berjalan, yang antara lain mencakup indikator pertumbuhan ekonomi daerah, sumber-sumber pendapatan dan kebijakan pemerintah daerah yang diperlukan dalam pembangunan perekonomian daerah meliputi pendapatan daerah, belanja daerah dan pembiayaan daerah.

BAB IV SASARAN DAN PRIORITAS PEMBANGUNAN DAERAH

Menjelaskan tentang hubungan visi/misi dan tujuan/sasaran pembangunan 5 (lima) tahunan yang diambil dari dokumen RPJMD serta gambaran prioritas pembangunan daerah tahun 2024 yang merupakan gambaran prioritas pembangunan tahun rencana yang diambil dan dikaitkan dengan program pembangunan daerah RPJMD untuk periode tahun 2024.

BAB V RENCANA KERJA DAN PENDANAAN DAERAH

Memuat / mencakup program, kegiatan, sub kegiatan, indikator kinerja, pagu pendanaan, lokasi kegiatan/ sub kegiatan serta kelompok sasaran penerima manfaat, baik yang mengalami perubahan dan tidak mengalami perubahan.

BAB VI PENUTUP

Berisikan tentang kaidah pelaksanaan berupa penegasan dalam menerapkan RKPD serta tindak lanjut yang perlu dilaksanakan oleh Perangkat Daerah dan pelaku pembangunan lainnya.



BAB II

EVALUASI HASIL TRIWULAN II TAHUN 2024

PERUBAHAN

RKPD

KABUPATEN TRENGGALEK

TAHUN 2024

BAB II
EVALUASI HASIL TRIWULAN II TAHUN 2024

Rencana Kerja Pemerintah Daerah (RKPD) merupakan rencana pembangunan yang dijabarkan melalui kebijakan, program dan kegiatan tahunan dengan memanfaatkan seluruh sumber daya pembangunan yang dimiliki daerah, serta tetap memperhatikan konsistensi perencanaan jangka menengah dan jangka panjang. Untuk menilai kinerja penyelenggaraan pemerintah daerah yang diimplementasikan dalam RKPD dilakukan melalui proses evaluasi kinerja pembangunan daerah. Melalui evaluasi kinerja pelaksanaan pembangunan akan dihasilkan informasi kinerja yang dapat menjadi masukan bagi proses perencanaan dan penganggaran yang didukung oleh ketersediaan informasi dan data yang lebih akurat. Dengan demikian program pembangunan diharapkan menjadi lebih efisien, efektif disertai dengan akuntabilitas pelaksanaannya yang jelas.

Implementasi pembangunan daerah yang dilaksanakan pada tahun 2024 merupakan tahun kedua periode Rencana Pembangunan Jangka Menengah Daerah (RPJMD) Kabupaten Trenggalek Tahun 2021-2026. Dalam rangka mengukur kinerja penyelenggaraan pembangunan di Kabupaten Trenggalek telah ditetapkan indikator-indikator sebagai alat pengukur keberhasilan pelaksanaan pembangunan. Berikut disampaikan capaian kinerja pembangunan Kabupaten Trenggalek tahun 2024 sampai dengan Triwulan II :

2.1. CAPAIAN KINERJA KEUANGAN

Upaya pencapaian target pembangunan daerah tidak terlepas dari dukungan pendanaan/ keuangan yang dalam hal ini terkait pembiayaan Pemerintah Kabupaten Trenggalek terhadap belanja langsung pada masing-masing Perangkat Daerah di Kabupaten Trenggalek. Pendanaan belanja langsung tersebut dialokasikan tidak hanya untuk mendukung tercapainya prioritas pembangunan Kabupaten Trenggalek tahun 2024 namun juga telah disinkronkan dengan dukungan pencapaian prioritas pembangunan Provinsi Jawa Timur maupun prioritas nasional.

Berikut dijabarkan rekapitulasi realisasi capaian kinerja keuangan Pemerintah Kabupaten Trenggalek Tahun 2024 sampai dengan Triwulan II:

Tabel II.1. Realisasi Belanja Langsung APBD Tahun 2024 Berdasarkan Urusan Pemerintahan Sampai Dengan Triwulan II

No	Urusan	Jumlah Anggaran			Realisasi TW II	Prosentase realisasi anggaran thdp Pergeseran APBD (%)	Realisasi Kinerja TW II
		RKPD	Pergeseran APBD III	Selisih			
I	URUSAN PEMERINTAHAN WAJIB YANG BERKAITAN DENGAN PELAYANAN DASAR	1,198,257,243,673	1,244,771,545,167	(46,514,301,494)	452,591,535,974	36.36	38.53

No	Urusan	Jumlah Anggaran			Realisasi TW II	Prosentase realisasi anggaran thdp Pergeseran APBD (%)	Realisasi Kinerja TW II
		RKPD	Pergeseran APBD III	Selisih			
1	PENDIDIKAN	568,074,794,050	576,352,966,500	(8,278,172,450)	221,142,348,193	38.38	75.75
2	KESEHATAN	440,502,514,600	438,594,385,761	1,908,128,839	185,909,558,478	42.62	3.52
3	PEKERJAAN UMUM DAN PENATAAN RUANG	129,270,972,255	139,894,806,602	(10,623,834,347)	26,529,426,978	21.27	8.05
4	PERUMAHAN DAN KAWASAN PERMUKIMAN	32,580,017,000	57,877,728,489	(25,297,711,489)	6,616,211,597	11.43	6.05
5	KETENTERAMAN DAN KETERTIBAN UMUM SERTA PERLINDUNGAN MASYARAKAT	14,023,695,050	17,212,978,178	(3,189,283,128)	6,964,641,966	41.42	75.36
6	SOSIAL	13,805,250,718	14,838,679,637	(1,033,428,919)	5,429,348,762	36.98	62.48
II	**URUSAN PEMERINTAHAN WAJIB YANG TIDAK BERKAITAN DENGAN PELAYANAN DASAR**	**117,653,529,482**	**130,112,713,732**	**(12,459,184,250)**	**42,826,685,482**	**32.92**	**50.77**
1	TENAGA KERJA	6,556,006,900	7,237,127,966	(681,121,066)	2,866,421,054	39.61	37.01
2	PEMBERDAYAAN PEREMPUAN DAN PERLINDUNGAN ANAK	764,500,032	802,928,762	(38,428,730)	173,876,279	21.66	76.74
3	PANGAN	805,000,000	742,000,000	63,000,000	147,971,800	19.94	18.75
4	PERTANAHAN	3,763,901,245	2,766,361,999	997,539,246	164,782,409	5.96	16.67
5	LINGKUNGAN HIDUP	11,249,739,000	13,034,739,600	(1,785,000,600)	2,901,891,176	22.26	15.24
6	ADMINISTRASI KEPENDUDUKAN DAN PENCATATAN SIPIL	8,780,940,800	9,366,982,229	(586,041,429)	4,056,631,744	43.31	78.97
7	PEMBERDAYAAN MASYARAKAT DAN DESA	8,772,459,900	10,142,149,905	(1,369,690,005)	3,467,018,744	38.29	54.49
8	PENGENDALIAN PENDUDUK DAN KELUARGA BERENCANA	11,144,597,200	9,281,836,000	1,862,761,200	450,492,616	4.85	58.55
9	PERHUBUNGAN	26,065,359,075	33,177,785,091	(7,112,426,016)	13,240,149,494	39.91	71.21
10	KOMUNIKASI DAN INFORMATIKA	11,257,920,800	12,112,940,295	(855,019,495)	3,712,348,573	30.65	74.28

No	Urusan	Jumlah Anggaran			Realisasi TW II	Prosentase realisasi anggaran thdp Pergeseran APBD (%)	Realisasi Kinerja TW II
		RKPD	Pergeseran APBD III	Selisih			
11	KOPERASI, USAHA KECIL, DAN MENENGAH	11,301,283,180	11,828,969,315	(527,686,135)	5,075,993,987	42.91	47.93
12	PENANAMAN MODAL	4,964,012,150	5,397,941,512	(433,929,362)	1,656,882,489	30.69	45.44
13	KEPEMUDAAN DAN OLAHRAGA	6,901,825,100	8,178,789,900	(1,276,964,800)	2,601,568,650	31.81	45.56
14	STATISTIK	195,000,000	245,000,000	(50,000,000)	13,846,100	5.65	100.00
15	PERSANDIAN	93,162,000	93,162,000	-	13,598,963	14.60	100.00
16	KEBUDAYAAN	843,503,000	1,243,503,000	(400,000,000)	186,120,500	14.97	26.06
17	PERPUSTAKAAN	191,362,850	191,362,850	-	59,138,044	30.90	26.25
18	KEARSIPAN	4,002,956,250	4,269,133,308	(266,177,058)	2,037,952,860	47.74	20.69
III	**URUSAN PEMERINTAHAN PILIHAN**	**63,614,958,095**	**86,252,079,930**	**(22,637,121,835)**	**26,318,385,383**	**30.73**	**27.23**
1	KELAUTAN DAN PERIKANAN	7,383,789,475	7,528,983,766	(145,194,291)	2,763,081,170	36.70	13.06
2	PARIWISATA	14,831,289,150	15,457,987,328	(626,698,178)	5,850,554,269	37.85	64.05
3	PERTANIAN	38,462,840,700	60,738,070,066	(22,275,229,366)	17,030,060,394	28.13	55.33
4	PERDAGANGAN	1,357,038,770	2,032,038,770	(675,000,000)	667,639,500	40.91	14.95
5	PERINDUSTRIAN	1,480,000,000	380,000,000	1,100,000,000	2,074,050	0.55	15.97
6	TRANSMIGRASI	100,000,000	115,000,000	(15,000,000)	4,976,000	4.33	0.00
IV	**UNSUR PENDUKUNG URUSAN PEMERINTAHAN**	**81,228,418,150**	**96,734,243,584**	**(15,505,825,434)**	**42,334,902,079**	**43.76**	**56.02**
1	SEKRETARIAT DAERAH	31,289,236,600	37,101,733,282	(5,812,496,682)	15,367,107,590	41.72	68.54
2	SEKRETARIAT DPRD	49,939,181,550	59,632,510,302	(9,693,328,752)	26,967,794,489	45.22	43.51
V	**UNSUR PENUNJANG URUSAN PEMERINTAHAN**	**348,148,456,320**	**328,475,628,251**	**19,672,828,069**	**67,877,812,275**	**20.66**	**46.19**
1	PERENCANAAN	9,539,202,350	11,343,563,740	(1,804,361,390)	4,068,568,196	35.87	26.27
2	KEUANGAN	330,468,012,070	308,653,231,858	21,814,780,212	60,267,374,459	19.29	28.77
3	KEPEGAWAIAN	6,791,355,835	7,280,194,939	(488,839,104)	3,299,959,170	45.33	75.91

No	Urusan	Jumlah Anggaran			Realisasi TW II	Prosentase realisasi anggaran thdp Pergeseran APBD (%)	Realisasi Kinerja TW II
		RKPD	Pergeseran APBD III	Selisih			
4	PENDIDIKAN DAN PELATIHAN	699,886,065	694,886,065	5,000,000	225,400,740	32.44	100.00
5	PENELITIAN DAN PENGEMBANGAN	650,000,000	503,751,649	146,248,351	16,509,710	3.28	0.00
VI	**UNSUR PENGAWASAN URUSAN PEMERINTAHAN**	**10,675,972,450**	**11,614,039,709**	**(938,067,259)**	**4,278,912,962**	**36.84**	**49.44**
1	INSPEKTORAT DAERAH	10,675,972,450	11,614,039,709	(938,067,259)	4,278,912,962	36.84	49.44
VII	**UNSUR KEWILAYAHAN**	**40,896,156,180**	**40,951,508,430**	**(55,352,250)**	**18,678,880,867**	**45.61**	**62.04**
1	KECAMATAN	40,896,156,180	40,951,508,430	(55,352,250)	18,678,880,867	45.61	62.04
VIII	**UNSUR PEMERINTAHAN UMUM**	**55,847,509,250**	**55,097,344,846**	**750,164,404**	**8,890,643,180**	**16.14**	**72.24**
1	KESATUAN BANGSA DAN POLITIK	55,847,509,250	55,097,344,846	750,164,404	8,890,643,180	16.14	72.24
	JUMLAH	**1,916,322,243,600**	**1,994,009,103,649**	**-61,260,977,112**	**663,797,758,202**	**33.29**	**50.31**

Sumber : Aplikasi SIMONEV, Bappedalitbang Kab. Trenggalek, data diolah

Tabel II.2. Realisasi Belanja Langsung APBD Tahun 2024 Berdasarkan Perangkat Daerah Sampai Dengan Triwulan II

No	OPD	RKPD	Anggaran Pergeseran III APBD	Realisasi Keuangan Triwulan II	Persentase Keuangan APBD TW II	Realisasi Kinerja TW II
1	Kecamatan Pogalan	2,267,120,550	2,264,258,220	1,156,379,514	51.07	60.61
2	Kecamatan Durenan	2,489,801,350	2,534,650,507	1,218,938,108	48.09	57.64
3	Kecamatan Suruh	2,389,487,000	2,283,305,961	1,080,632,509	47.33	61.01
4	Dinas Kearsipan Dan Perpustakaan	4,194,319,100	4,460,496,158	2,097,090,904	47.01	23.47
5	Kecamatan Tugu	2,553,266,575	2,554,627,323	1,194,535,560	46.76	67.95
6	Kecamatan Trenggalek	10,244,412,450	9,786,853,128	4,535,451,186	46.34	65.48
7	Kecamatan Dongko	2,340,219,600	2,326,376,861	1,076,377,093	46.27	59.21
8	Kecamatan Watulimo	2,400,335,000	2,490,955,491	1,148,064,786	46.09	67.14
9	Kecamatan Bendungan	2,298,852,300	2,331,949,580	1,074,243,734	46.07	83.29
10	Kecamatan Karangan	2,460,952,500	2,714,436,707	1,245,946,237	45.90	72.48
11	Kecamatan Pule	1,969,344,375	1,882,689,493	859,587,373	45.66	63.47

No	OPD	RKPD	Anggaran Pergeseran III APBD	Realisasi Keuangan Triwulan II	Persentase Keuangan APBD TW II	Realisasi Kinerja TW II
12	Sekretariat DPRD	49,939,181,550	59,632,510,302	26,967,794,489	45.22	43.51
13	Badan Kepegawaian Daerah	7,491,241,900	7,975,081,004	3,525,359,910	44.20	87.95
14	Kecamatan Gandusari	2,144,761,250	2,234,087,295	980,580,746	43.89	59.24
15	Dinas Kependudukan Dan Pencatatan Sipil	8,780,940,800	9,366,982,229	4,056,631,744	43.31	78.97
16	Kecamatan Munjungan	2,230,420,350	2,236,475,708	956,419,771	42.76	77.50
17	Kecamatan Panggul	2,661,679,750	2,772,147,948	1,170,655,195	42.23	59.27
18	Satuan Polisi Pamong Praja Dan Kebakaran	9,310,129,100	12,063,976,870	5,057,424,891	41.92	70.29
19	Dinas Kesehatan Pengendalian Penduduk Dan Keluarga Berencana	451,647,111,800.00	447,876,221,761.00	186,360,051,094.00	41.61	76.78
20	Dinas Koperasi Dan Usaha Mikro Dan Perdagangan	12,658,321,950	13,861,008,085	5,743,633,487	41.44	31.44
21	Sekretariat Daerah	31,289,236,600	37,101,733,282	15,367,107,590	41.42	68.54
22	Dinas Perhubungan	26,065,359,075	33,177,785,091	13,240,149,494	39.91	81.42
23	Kecamatan Kampak	2,445,503,130	2,538,694,208	981,069,055	38.64	68.81
24	Dinas Pendidikan, Pemuda Dan Olahraga	575,270,049,150	584,531,756,400	223,743,916,843	38.28	60.65
25	Dinas Perindustrian Dan Tenaga Kerja	8,136,006,900	7,732,127,966	2,873,471,104	37.16	17.66
26	Badan Penanggulangan Bencana Daerah	4,713,565,950	5,149,001,308	1,907,217,075	37.04	80.42
27	Inspektorat	10,675,972,450	11,614,039,709	4,278,912,962	36.84	49.44
28	Dinas Perikanan	7,383,789,475	7,528,983,766	2,763,081,170	36.70	26.12
29	Dinas Pariwisata Dan Kebudayaan	15,674,792,150	16,701,490,328	6,036,674,769	36.14	45.05
30	Dinas Sosial, Pemberdayaan Perempuan Dan Perlindungan Anak	14,569,750,750	15,641,608,399	5,603,225,041	35.82	69.61
31	Badan Perencanaan Pembangunan, Penelitian Dan Pengembangan Daerah	10,189,202,350	11,847,315,389	4,085,077,906	34.48	13.13
32	Dinas Peternakan	9,064,932,750	12,521,206,335	4,311,950,130	34.44	26.87
33	Dinas Pemberdayaan Masyarakat Dan Desa	8,772,459,900	10,142,149,905	3,467,018,744	34.18	54.49
34	Dinas Penanaman Modal Dan Pelayanan Terpadu Satu Pintu	4,964,012,150	5,397,941,512	1,656,882,489	30.69	45.44
35	Dinas Komunikasi Dan Informatika	11,546,082,800	12,451,102,295	3,739,793,636	30.04	91.43

No	OPD	RKPD	Anggaran Pergeseran III APBD	Realisasi Keuangan Triwulan II	Persentase Keuangan APBD TW II	Realisasi Kinerja TW II
36	Dinas Pertanian Dan Pangan	30,202,907,950	48,958,863,731	12,866,082,064	26.28	26.04
37	Badan Keuangan Daerah	330,468,012,070	308,653,231,858	60,267,374,459	19.53	28.77
38	Dinas Pekerjaan Umum Dan Penataan Ruang	133,034,873,500	142,661,168,601	26,694,209,387	18.71	12.36
39	Badan Kesatuan Bangsa Dan Politik	55,847,509,250	55,097,344,846	8,890,643,180	16.14	72.24
40	Dinas Perumahan, Kawasan Permukiman Dan Lingkungan Hidup	43,829,756,000	70,912,468,089	9,518,102,773	13.42	10.65
	TOTAL	**1,916,615,673,600**	**1,994,009,103,649**	**663,797,758,202**	**33.29**	**55.40**

Sumber : Aplikasi SIMONEV, Bappedalitbang Kab. Trenggalek, data diolah

Dari tabel di atas dapat dilihat bahwa terdapat perbedaan pagu anggaran antara RKPD Tahun 2024 dan Pergeseran III APBD Tahun 2024. Hal tersebut memperlihatkan dinamisnya proses perencanaan penganggaran dengan tetap memperhatikan kaidah/ pedoman dan konsistensi program, kegiatan dan sub kegiatan dalam proses perencanaan penganggaran.

Gambaran capaian serapan anggaran tidak selalu berbanding lurus dengan rata-rata capaian kinerja program. Dimana pada seluruh Perangkat Daerah terlihat untuk rata-rata persentase capaian kinerja program lebih besar dibandingkan rata-rata persentase penyerapan anggaran.

Dari data realisasi keuangan Belanja Perangkat Daerah Tahun 2024 sampai dengan akhir bulan Juni 2024 (Triwulan II) secara keseluruhan dari target pagu Pergeseran III APBD TA. 2024 sebesar **Rp. 1,994,009,103,649** terealisasi sebesar **Rp. 663,797,758,202** atau **33,29 %**.

Realisasi Anggaran pada Triwulan II tidak sebanding lurus dengan Realisasi Kinerja Triwulan II. Rata-Rata realisasi kinerja di Triwulan II adalah sebesar 55,40%, hal ini sudah sesuai target realisasi kinerja yang diharapkan. Namun Realisasi Keuangan masih dibawah realisasi kinerja, yakni sekitar 33,29% terhadap APBD. Hal ini menunjukkan, bahwa sebagaian besar OPD sudah melaksanakan kinerja sesuai target, namun untuk pecairan keuangan belum dilaksanakan. Realisasi Keuangan sebagaian besar, akan dilakukan pencairan ada Triwulan III dan IV. Ada beberapa kendala dan masalah yang menyebabkan OPD terlambat melakukan realisasi anggaran. Pada OPD Badan Kesatuan Bangsa dan Politik terdapat dana hibah untuk pilkada KPU, Bawaslu. Polres dan Kodim senilai Rp. 42.700.000.000,00 yang dilaksanakan pada bulan Juni, namun realiasai keuangan akan dilaksanakan pada Bulan Juli.

Untuk Realisasi Keuangan pada Dinas Pekerjaan Umum dan Penataan Ruang penyerapan anggaran masih 18,71%, dikarenakan beberapa program masih dalam proses pelaksanaan pekerjaan dan belum dilakukan pencairan keuangan, seperti Program Penyelenggaraan Jalan, Program Pengelolaan Sumber Daya Air (SDA), Program Pengelolaan Dan Pengembangan Sistem Penyediaan Air Minum, Program Pengembangan Sistem Dan Pengelolaan Persampahan Regional, Program Pengelolaan Dan Pengembangan Sistem Air Limbah, Program Pengelolaan Dan Pengembangan Sistem Drainase. Untuk Program Pengembangan Jasa Konstruksi proses sampai saat ini adalah masih dalam tahap perencanaan dan koordinasi pelaksanaan kegiatan sehingga keuangan belum dilakukan pencairan. Program

Penyelenggaraan Penataan Ruang dalam tahap pemenuhan persyaratan dokumen administrasi persiapan lintas sektor RDTR WP Panggul dan Watulimo sehingga realisasi keuangannya masih 1,94%. Untuk Program Penataan Bangunan Gedung saat ini dalam tahap pemilihan penyedia, dan beberapa paket pekerjaan dalam tahap pelaksanaan kegiatan, sehingga realisasi keuangannya masih sangat rendah yakni 1,82%. Sedangkan untuk Urusan Pertanahan, semua program juga masih dalam proses perencanaan kegaiatan dan penetapan lokas kecuali untuk Program Penyelesaian Sengketa Tanah Garapan saat ini dalam tahap pengumpulan tanah sengketa tanah garapan di kawasan hutan dan menunggu kajian tim terpadu untuk proses pelepasan kawasan hutan pada sengketa tanah garapan sehingga realisasinya masih 7,54%.

Untuk Dinas Perumahan, Kawasan Pemukiman dan Lingkungan Hidup penyerapan anggaran masih rendah yakni sebesar 13,42 %, al ini dikarenakan proses kegiatan fisik masih belum banyak berjalan dan mengalami keterlambatan. Keterlambatan penyerapan dikarenakan proses pengadaan menggunakan e-katalog. Proses pada E katalog konstruksi bidang perumahan dan permukiman baru di tayangkan di e katalog lokal tanggal 13 Mei, sehingga proses pencairan keuangan belum bisa dilaksanakan pada Triwulan II

Dari 40 OPD hanya 1 (satu) Perangkat Daerah yang mempunyai realisasi anggaran sesuai target yakni lebih dari 50% yakni Kecamatan Pogalan. Sedangkan OPD yang lain realisasinya kurang dari target atau dibawah 50%. Hal ini dikarenakan pada Triwulan II kegiatan belum banyak berjalan dan Perangkat Daerah masih dalam tahap awal pelaksanaan kegiatan. Kegiatan biasa akan mulai dilakukan pada Triwulan II dan realisasi anggaran akan mulai banyak dilakukan pada Triwulan III.

Tabel II.3. Realisasi Belanja APBD Tahun 2024 Berdasarkan Prioritas RKPD Tahun 2024 sampai dengan Triwulan II

No.	Prioritas Tahun 2023	Anggaran Tahun 2024				
		Target RKPD	Target Pergeseran APBD	Realisasi s/d TW II	% RKPD	% APBD
1	Ekonomi Kerakyatan Dan Jaring Pengaman Sosial	315,883,774,302.00	285,141,431,356	36,570,342,442	11.58	12.83
2	Infrastruktur Berwawasan Lingkungan Disertai Aksi Mitigasi Dan Adaptasi Perubahan Iklim	155,622,748,504.00	193,238,851,654	24,841,741,045	15.96	12.86
3	Peningkatan Kualitas Pelayanan Publik Berbasis Digital Berorientasi Kepuasan Masyarakat	456,337,734,720.00	443,666,025,450	102,574,029,704	22.48	23.12
	Program Penunjang Urusan Pemerintahan Daerah Kabupaten/Kota	988,477,986,074.00	1,071,962,795,189	499,811,645,011	50.56	46.63
	Jumlah	**1,916,322,243,600**	**1,994,009,103,649**	**663,797,758,202**	**34.64**	**33.29**

Sumber : Aplikasi SIMONEV, Bappedalitbang Kab. Trenggalek, data diolah

Dari realisasi keuangan dalam mendukung prioritas pembangunan tahun 2024 dapat dilihat bahwa capaian terendah terhadap Pergeseran III APBD adalah pada prioritas ke-1 (Ekonomi Kerakyatan Dan Jaring Pengaman Sosial) sebesar 12.83%. Sedangkan penyerapan tertinggi terhadap pagu Pergeseran III APBD adalah pada Program Penunjang Urusan Pemerintahan Daerah Kabupaten/Kota/kegiatan rutin yakni sebesar Rp. 499,811,645,011 atau sebesar 46,63%.

Tabel II.4. Realisasi Belanja APBD Tahun 2023 Berdasarkan Prioritas RPJMD Tahun 2021-2026 Untuk Periode Tahun 2023 sampai dengan Triwulan II

No.	Prioritas RPJMD	Anggaran Tahun 2024				
		Target RKPD	Target Pergeseran APBD	Realisasi s/d TW II	% RKPD	% APBD
1	Roket Desa	318,851,960,298.00	297,890,522,904	56,101,017,700	17.59	18.83
2	Roket Ekonomi	21,189,914,270.00	32,975,301,007	4,233,320,835	19.98	12.84
3	Roket Infrastruktur	120,162,869,208.00	137,439,135,345	23,348,520,899	19.43	16.99
4	Roket Pariwisata	27,529,338,000.00	52,482,106,405	1,982,283,577	7.20	3.78
5	Roket SDM Kreatif	258,481,631,965.00	217,134,529,739	27,835,724,556	10.77	12.82
	Jumlah	**746,215,713,741**	**737,921,595,400**	**113,500,867,567**	**15.21**	**15.38**

Sumber : Aplikasi SIMONEV, Bappedalitbang Kab. Trenggalek, data diolah

Adapun dukungan pada prioritas daerah sebagaimana tercantum dalam RPJMD Kabupaten Trenggalek Tahun 2021-2026, dapat dilihat bahwa penyerapan anggaran terendah pada prioritas ke-4 yakni, Roket Pariwisata sebesar 3,78%. Sedangkan penyerapan anggaran tertinggi pada prioritas ke 1 yakni Roket Desa sebesar 18,83% dengan realisasi anggaran sebesar Rp. 56,101,017,700 terhadap pagu pergeseran Pergeseran III APBD.

Tabel II.5. Realisasi Belanja APBD Tahun 2024 Berdasarkan Prioritas Pembangunan Provinsi Jawa Timur Tahun 2024 sampai dengan Triwulan II

No	Prioritas Provinsi Jatim	Anggaran Tahun 2024				
		Target RKPD	Target Pergeseran APBD	Realisasi s/d TW II	% RKPD	% APBD
1	Pemulihan Ekonomi Kerakyatan melalui Peningkatan Nilai Tambah Sektor Sekunder dan Pariwisata	20,473,075,870	30,766,716,170	3,749,362,164	18.31	12.19
2	Penguatan Konektivitas Antar Wilayah dalam Upaya Pemerataan Hasil Pembangunan serta Peningkatan Layanan Infrastruktur Ekonomi	76,288,553,929	75,300,018,930	15,388,944,852	20.17	20.44
3	Penguatan Konektivitas Antar Wilayah dalam Upaya Pemerataan Hasil	26,390,619,111	30,998,677,604	3,618,150,993	13.71	11.67

No	Prioritas Provinsi Jatim	Anggaran Tahun 2024				
		Target RKPD	Target Pergeseran APBD	Realisasi s/d TW II	% RKPD	% APBD
	Pembangunan serta Peningkatan Layanan Infrastruktur Ekonomi dan Pelayanan Dasar					
4	Peningkatan Kemandirian Pangan dan Pengelolaan Sumber Daya Energi	805,000,000	742,000,000	147,971,800	18.38	19.94
5	Peningkatan Kepedulian Sosial dan Pelestarian Nilai-Nilai Budaya Lokal	9,020,563,000	9,943,984,270	2,956,966,427	32.78	29.74
6	Peningkatan Ketahanan Bencana dan Kualitas Lingkungan Hidup	56,649,027,464	91,805,447,120	7,010,698,084	12.38	7.64
7	Peningkatan Ketentraman, Ketertiban Umum dan peningkatan kualitas pelayanan publik bagi Masyarakat di Jawa Timur	457,991,003,820	444,416,027,233	101,599,554,318	22.18	22.86
8	Peningkatan Kualitas Pendidikan, Kesehatan, Produktivitas dan Daya Saing Ketenagakerjaan serta Pengentasan Kemiskinan	280,226,414,332	238,073,437,133	29,514,464,553	10.53	12.40
	Program Penunjang Urusan Pemerintahan Daerah Kabupaten/Kota	988,477,986,074	1,071,962,795,189	499,811,645,011	50.56	46.63
	Total	**1,916,322,243,600**	**1,994,009,103,649**	**663,797,758,202**	**34.64**	**33.29**

Sumber : SIMONEV, Bappedalitbang Kab. Trenggalek, data diolah

Demikian halnya gambaran penyerapan anggaran sampai dengan Triwulan II dalam mendukung prioritas Provinsi Jawa Timur tahun 2024, dimana penyerapan rendah terhadap pagu Pergesaran III APBD dialami program kegiatan yang mendukung pada prioritas ke-6 yaitu Peningkatan Ketahanan Bencana dan Kualitas Lingkungan Hidup dengan capaian sebesar 7,64% dengan realisasi anggaran Rp. 7,010,698,084. Sedangkan penyerapan tertinggi adalah pada Prioritas 5 yaitu Peningkatan Kepedulian Sosial dan Pelestarian Nilai-Nilai Budaya Lokal dengan capaian sebesar 29,74% terhadap pagu Pergeseran III APBD selain Program Penunjang.

Tabel II.6. Realisasi Belanja APBD Tahun 2024 Berdasarkan Prioritas Pembangunan Nasional Tahun 2024 sampai dengan Triwulan II

No	Prioritas Nasional	Anggaran Tahun 2024				
		Target RKPD	Target Pergeseran APBD	Realisasi s/d TW II	% APBD	% RKPD
1	Membangun Lingkungan Hidup, Meningkatkan Ketahanan Bencana	56,649,027,464	91,805,447,120	7,010,698,084	12.38	7.64

No	Prioritas Nasional	Anggaran Tahun 2024				
		Target RKPD	Target Pergeseran APBD	Realisasi s/d TW II	% APBD	% RKPD
	Dan Perubahan Iklim					
2	Memperkuat Infrastruktur untuk Mendukung Pengembangan Ekonomi dan Pelayanan Dasar	13,865,689,060	22,118,819,814	2,374,990,109	17.13	10.74
3	Memperkuat Ketahanan Ekonomi Untuk Pertumbuhan Yang Berkualitas dan Berkeadilan	21,278,075,870	31,508,716,170	3,897,333,964	18.32	12.37
4	Memperkuat Stabilitas Polhukhankam dan Transformasi Pelayanan Publik	457,991,003,820	444,416,027,233	101,599,554,318	22.18	22.86
5	Mengembangkan Wilayah Untuk Mengurangi Kesenjangan Dan Menjamin Pemerataan	12,524,930,051	8,879,857,790	1,243,160,884	9.93	14.00
6	Mengembangkan Wilayah untuk Mengurangi Kesenjangan dan Menjamin Pemerataan	76,288,553,929	75,300,018,930	15,388,944,852	20.17	20.44
7	Meningkatkan Sumber Daya Manusia Yang Berkualitas Dan Berdaya Saing	280,226,414,332	238,073,437,133	29,514,464,553	10.53	12.40
8	Revolusi Mental dan pembangunan Kebudayaan	9,020,563,000	9,943,984,270	2,956,966,427	32.78	29.74
	Program Penunjang Urusan Pemerintahan Daerah Kabupaten/Kota	988,477,986,074	1,071,962,795,189	499,811,645,011	50.56	46.63
	Total	**1,916,322,243,600**	**1,994,009,103,649**	**663,797,758,202**	**34.64**	**33.29**

Dari realisasi keuangan dalam mendukung prioritas pembangunan nasional tahun 2024 dapat dilihat bahwa capaian terendah pada priotas ke-5 (Mengembangkan Wilayah Untuk Mengurangi Kesenjangan Dan Menjamin Pemerataan) sebesar 9,93%. Sedangkan realisasi keuangan sampai dengan Triwulan II tertinggi pada program prioritas ke 8 yakni Revolusi Mental dan pembangunan Kebudayaan dengan prosentase penyerapan anggaran sebesar 32,78%.

Perlu digaris bawahi bahwa capaian kinerja pembangunan untuk tahun 2024 tersebut sampai dengan Triwulan II belum dapat mencerminkan kondisi penyerapan pada tahun 2024. Mengingat sebagian besar anggaran baru terserap optimal pada pertengahan tahun.

2.2. CAPAIAN KINERJA PROGRAM, KEGIATAN DAN SUB KEGIATAN PEMBANGUNAN DAERAH

Pada tahun 2024, Pemerintah Kabupaten Trenggalek melaksanakan program pembangunan sebanyak 234 program, yang tersebar pada 40 Perangkat Daerah.

Indikator kinerja program, kegiatan dan sub kegiatan tidak semuanya dapat dinilai pada Triwulan II. Banyak indikator kinerja program, kegiatan dan sub kegiatan berisikan target yang akan dicapai pada akhir Triwulan IV dan dalam 1 program, kegiatan dan sub kegiatan ada yang memiliki lebih dari 1 indikator kinerja. Indikator pada sub kegiatan belum mengacu pada Keputusan Menteri Dalam Negeri Nomor 050-5889 Tahun 2021 tentang Hasil Verifikasi dan Validasi Pemutakhiran Klasifikasi, Kodefikasi dan Nomenklatur Perencanaan Pembangunan dan Keuangan Daerah.

Indikator kinerja program dan target tersebut menggambarkan hasil akhir dari pelaksanaan program, bukan gambaran proses upaya pencapaian target. Sehingga dalam proses evaluasi kinerja program s/d Triwulan II capaian kinerja program banyak yang belum dapat dilihat, kecuali target kinerja program yang telah selesai di Triwulan II, selebihnya banyak indikator kinerja program dapat dinilai pada akhir Triwulan IV. Namun sebagai bahan pengendalian dan evaluasi kinerja program, maka berikut disajikan rekapitulasi rata-rata capaian kinerja program pembangunan daerah tahun 2024 sampai dengan Triwulan II :

Tabel II.7. Rekapitulasi Capaian Kinerja Program Perangkat Daerah Tahun 2024 Sampai Dengan Triwulan II

No	OPD	Jumlah Program	Jumlah Indikator	Realisasi Kinerja Program TW II
1	Badan Keuangan Daerah	4	7	91.43
2	Dinas Kearsipan Dan Perpustakaan	6	11	87.95
3	Kecamatan Watulimo	4	6	83.29
4	Dinas Pariwisata Dan Kebudayaan	8	10	81.42
5	Kecamatan Panggul	5	7	80.42
6	Badan Perencanaan Pembangunan, Penelitian Dan Pengembangan Daerah	4	9	78.97
7	Kecamatan Pule	5	7	77.50
8	Dinas Pemberdayaan Masyarakat Dan Desa	5	7	76.78
9	Kecamatan Dongko	5	7	72.48
10	Badan Kesatuan Bangsa Dan Politik	6	8	72.24
11	Dinas Perhubungan	3	8	70.29

No	OPD	Jumlah Program	Jumlah Indikator	Realisasi Kinerja Program TW II
12	Dinas Perindustrian Dan Tenaga Kerja	9	11	69.61
13	Dinas Pendidikan, Pemuda Dan Olahraga	6	21	68.81
14	Kecamatan Trenggalek	5	7	68.54
15	Kecamatan Karangan	5	7	67.95
16	Kecamatan Bendungan	5	7	67.14
17	Sekretariat DPRD	2	4	65.48
18	Kecamatan Munjungan	5	7	63.47
19	Kecamatan Tugu	5	7	61.01
20	Sekretariat Daerah	3	2	60.65
21	Kecamatan Suruh	5	7	60.61
22	Badan Kepegawaian Daerah	3	5	59.27
23	Dinas Perikanan	5	7	59.24
24	Kecamatan Gandusari	5	7	59.21
25	Kecamatan Pogalan	5	7	57.64
26	Dinas Pertanian Dan Pangan	9	12	55.40
27	Dinas Komunikasi Dan Informatika	5	8	54.49
28	Dinas Penanaman Modal Dan Pelayanan Terpadu Satu Pintu	6	8	49.44
29	Inspektorat	3	3	45.44
30	Dinas Kependudukan Dan Pencatatan Sipil	5	9	45.05
31	Dinas Koperasi Dan Usaha Mikro Dan Perdagangan	12	15	43.51
32	Badan Penanggulangan Bencana Daerah	2	5	31.44
33	Dinas Perumahan, Kawasan Permukiman Dan Lingkungan Hidup	14	16	28.77
34	Kecamatan Kampak	5	7	26.87
35	Satuan Polisi Pamong Praja Dan Kebakaran	3	5	26.12
36	Dinas Sosial, Pemberdayaan Perempuan Dan Perlindungan Anak	12	14	26.04
37	Kecamatan Durenan	5	7	23.47
38	Dinas Peternakan	5	14	17.66

No	OPD	Jumlah Program	Jumlah Indikator	Realisasi Kinerja Program TW II
39	Dinas Kesehatan Pengendalian Penduduk Dan Keluarga Berencana	8	17	13.13
40	Dinas Pekerjaan Umum Dan Penataan Ruang	17	27	12.36
	TOTAL	**234**	**360**	**56.51**

*Jumlah Program adalah Program Teknis + Program Penunjang

Kinerja program rata-rata perangkat daerah adalah sebesar 56,51%, dimana capaian Program Perangkat Daerah 5 (lima) tertinggi, diantaranya adalah:

1) Badan Keuangan Daerah (91,43%)
2) Dinas Kearsipan Dan Perpustakaan (87,95%)
3) Kecamatan Watulimo (83,29%)
4) Dinas Pariwisata Dan Kebudayaan (81,42%)
5) Kecamatan Panggul (80,42%)

Selanjutnya gambaran evaluasi pelaksanaan RKPD Tahun 2024 sampai dengan Triwulan II secara lengkap disajikan dalam tabel sesuai amanat Peraturan Menteri Dalam Negeri Nomor 86 Tahun 2017 tentang Tata Cara Perencanaan, Pengendalian dan Evaluasi Pembangunan Daerah, tata Cara Evaluasi Rancangan Peraturan Daerah tentang Rencana Jangka Panjang Daerah dan Rencana Pembangunan Jangka Menengah Daerah, serta Tata Cara Perubahan Rencana Pembangunan Jangka Panjang Daerah, Rencana Pembangunan Jangka Menengah Daerah dan Rencana Kerja Pemerintah Daerah sebagaimana tercantum dalam **Lampiran I serta Lampiran VIII** yang merupakan bagian tidak terpisahkan dari buku ini.

2.3. PERMASALAHAN PEMBANGUNAN DAERAH

Permasalahan pembangunan daerah sebagaimana dijabarkan diatas berdasarkan sasaran pembangunan daerah, lebih lanjut diidentifikasi berdasarkan urusan pemerintahan yang menjadi kewenangan Pemerintah Kabupaten Trenggalek. Adapun uraian permasalahan daerah Tahun 2024 sampai dengan Triwulan II dapat diuraikan sebagai berikut:

Faktor Pendorong :

1. Adanya komitmen pimpinan dalam penyelenggaraan program sangat berpengaruh terhadap keberhasilan pencapaian kinerja;
2. Optimalisasi koordinasi internal perangkat daerah serta koordinasi eksternal perangkat dalam pelaksanaan program dan kegiatan;
3. Mengoptimalkan sarana dan prasarana di Perangkat Daerah untuk menunjang keberhasilan pencapaian program kegiatan
4. Mengoptimalkan sumber daya yang ada baik sumber daya manusia maupun sumber daya keuangan dalam pelaksanaan program dan kegiatan;
5. Adanya aplikasi dalam rangka untuk mendukung evaluasi dan monitoring RKPD untuk memudahkan dalam melaporkan realisasi kinerja dan keuangan.

6. Masuknya Evaluasi RKPD per Triwulan ke dalam komponen penerimaan TPP, sehingga mendorong OPD untuk dapat menyelesaikan laporan evaluasi Triwulan secara tepat waktu;

Faktor Penghambat:

1. Adanya kendala dalam Aplikasi untuk memunculkan rekap realisasi kinerja, rekap jumlah program, kegiatan dan sub kegiatan, sehingga mengharuskan merekap dengan cara manual yang membutuhkan waktu;
2. Penyerapan anggaran tidak mencerminkan capaian kinerja perangkat daerah, sehingga banyak anggaran yang sudah terserap namun kinerja belum tercapai karena anggaran banyak digunakan untuk persiapan dan koordinasi;
3. Beberapa pekerjaan fisik membutuhkan waktu untuk melakukan lelang, sehingga pada Triwulan II hanya sebatas persiapan pelaksanaan yang mengakibatkan pekerjaan fisik menjadi molor;
4. Belum optimalnya peningkatan kapasitas sumber daya aparatur pemerintah;
5. Terbatasnya sumber daya aparatur yang kompeten di bidangnya;
6. Keterlambatan juknis/juklak terbit, sehingga kegiatan terlambat dilaksanakan;
7. OPD sering kali tidak cermat dalam penentuan target, sehingga target sering kali melampaui bahkan kurang yang menyebabkan tidak tercapainya target.
8. Adanya penambahan sub kegiatan dan kegiatan pada APBD yang diakibatkan oleh pemetaan DAK, DBHCHT, dll yang tidak ada dalam RKPD, dimana OPD sering kali lupa untuk memberikan target pada sub kegiatan dan kegiatan yan ditambahkan. Sehingga target menjadi NOL dan sulit untuk dievaluasi.

Tindak lanjut yang diperlukan dalam triwulan berikutnya:

1. Perlu pemahaman dan komitmen dari seluruh pemangku kepentingan terhadap konsistensi antara dokumen perencanaan dan penganggaran, sehingga target sasaran dan program di RPJMD dan RKPD dapat tercapai;
2. Perlu pemahaman dan komitmen dari seluruh Kepala Perangkat Daerah, bahwa setiap triwulan tahun berjalan ada kewajiban Kepala Perangkat Daerah untuk melaksanakan pengendalian dan evaluasi terhadap pelaksanaan Renja tahun berjalan;
3. Lebih berupaya meningkatkan penyerapan anggaran dan pemenuhan target kinerja yang ditetapkan;
4. Lebih menyeimbangkan antara penyerapan anggaran dan upaya pencapaian kinerja;
5. Diperlukan adanya Standart Operasional Prosedur (SOP) yang jelas dalam pelaksanaan kegiatan terutama penyerapan anggaran;
6. Kepala Perangkat Daerah diharapkan dapat melakukan monitoring dan evaluasi secara rutin atas capaian kinerja dan penyerapan anggaran pelaksanaan program dan kegiatan sesuai dengan DPA Perangkat Daerah serta langkah antisipasinya;
7. Melaksanakan bimbingan teknis terkait pelaporan evaluasi hasil renja perangkat daerah unutk menjamin kevalidan dan kualitas laporan yang dikirim;
8. Mengupayakan pelaksanaan evaluasi dilakukan lebih awal agar pelaporan menjadi tepat waktu;

9. Lebih berkomitmen terhadap keterisisan target pada sub kegiatan dan kegiatan baru yang ditambahkan dalam APBD dan tidak ada dalam RKPD.
10. Melakukan pengembangan aplikasi agar memudahkan dalam pelaporan Monitoring Evaluasi Pelaksanaan RKPD.

Tindak Lanjut yang diperlukan dalam RKPD Berikutnya:

1. Menjadikan evaluasi hasil renja perangkat daerah tahun lalu sebagai salah satu pertimbangan dalam penyusunan dokumen perencanaan perangkat daerah berikutnya;
2. Mencermati target kinerja yang tidak tercapai maupun melebihi capaian untuk menentukan target yang akan ditetapkan berikutnya;
3. Mencermati antara kebutuhan anggaran dengan banyaknya target kinerja Perangkat Daerah agar lebih selaras dan seimbang.

Tabel II.7. Capaian Kinerja Indikator Tujuan dan Sasaran Pembangunan Daerah Tahun 2020-2022 RPJMD Kabupaten Trenggalek Tahun 2021-2026

TUJUAN		Indikator Tujuan	SASARAN		INDIKATOR SASARAN	Kondisi Awal (Tahun 2020)	Th. 2021	Th. 2022	Th. 2023			Target
							Realisasi	Realisasi	Target	Realisasi	Capaian	Th. 2024
	MISI 1 : **Memastikan UMKM Naik Kelas Serta Membangun Tata Niaga Sektor Pertanian Dan Perikanan Yang Inklusif, Mendorong Investasi, Menciptakan Lapangan Pekerjaan, Menciptakan Wirausahawan Baru Yang Berorientasi Pada Langkah Pengentasan Kemiskinan Dan Ekonomi Pesantren**											
1.1	Mewujudkan pertumbuhan ekonomi yang produktif, inklusif dan kreatif	Indeks Pembangunan Ekonomi Inklusif (IPEI)				5,4	5,60	5,58	5,6-5,8	0,00	0,00%	5,7-5,9
		Laju Pertumbuhan Ekonomi (LPE)				-2,17	3,65	4,52	4,5-5,2	4,92	100,00%	4,6-5,3
		PDRB Per Kapita (Juta Rp.)				26,23	27,44	28,23	28,37	30,68	100,00%	28,97
			1.1.1	Meningkatnya pertumbuhan ekonomi dan kualitas koperasi, usaha mikro, industri kecil menengah, perdagangan, pertanian, perikanan dan peternakan	Nilai PDRB kategori Pertanian (Juta Rp)	5.136.532	5.183.223	5.406.988	5.612.827	5.907.424	100,00%	5.781.212
					Nilai PDRB kategori Industri Pengolahan (Juta Rp)	3.081.133	3.452.704	3.822.709	2.820.938	4.208.800	100,00%	2.877.357
					Persentase Koperasi Aktif	52,37	70,97	71,92	75,83	79,89	100,00%	75,83

TUJUAN		Indikator Tujuan	SASARAN		INDIKATOR SASARAN	Kondisi Awal (Tahun 2020)	Th. 2021	Th. 2022	Th. 2023			Target
							Realisasi	Realisasi	Target	Realisasi	Capaian	Th. 2024
			1.1.2	Meningkatnya investasi di daerah	Jumlah realisasi nilai investasi (Milyar Rp)	374,38	292	361	325	542	100,00%	325
1.2	Meningkatkan percepatan penanggulangan kemiskinan dan perlindungan sosial	Indeks Gini (*Gini Ratio*)				0,379	0,34	0,33	0,38	0,34	100,00%	0,38
		Angka Kemiskinan (%)				11,62	12,14	10,96	10,75	10,63	100,00%	10,57
		Tingkat Pengangguran Terbuka (TPT) (%)				4,11	3,53	5,37	3,8	4,52	84,07%	3,6
			1.2.1	Meningkatnya upaya percepatan penanggulangan kemiskinan, kesenjangan dan kerentanan sosial	Indeks Kedalaman Kemiskinan (P1)	1,48	1,46	1,38	1,66	1,26	100,00%	1,64
					Indeks Keparahan Kemiskinan (P2)	0,31	0,25	0,28	0,31	0,21	100,00%	0,29
					Persentase Penanganan Pemerlu Pelayanan Kesejahteraan Sosial (PPKS)	0,09	0,50	0,67	0,84	2,73	100,00%	1,09
			1.2.2	Meningkatnya daya saing tenaga kerja	Tingkat Kesempatan Kerja (TKK) (%)	95,89	96,47	94,63	96,2	95,48	99,25%	96,4
	MISI 2 : **Mewujudkan Trenggalek Sebagai Kota Pariwisata Berbasis Kolaborasi dan Berkelanjutan Dimulai Dari Pemberdayaan Masyarakat Desa**											

TUJUAN		Indikator Tujuan	SASARAN		INDIKATOR SASARAN	Kondisi Awal (Tahun 2020)	Th. 2021	Th. 2022	Th. 2023			Target
							Realisasi	Realisasi	Target	Realisasi	Capaian	Th. 2024
2.1	Mengembangkan Pariwisata Berbasis Kolaborasi dan Berkelanjutan	Rata-rata pengeluaran wisatawan (Rp.)				200.000	225.000	653.050	275.000	434.186	100,00%	300.000
			2.1.1	Meningkatnya daya saing wisata	Persentase Pertumbuhan Kunjungan Wisata	-53,10	-0,68	176,54	18,18	51,51	100,00%	23,08
					Jumlah Desa Wisata	2,00	35	72	100	102	100,00%	105
2.2	Meningkatkan pemberdayaan masyarakat dan penguatan pemerintahan desa	Indeks Desa Membangun (IDM)				0,72	0,74	0,76	0,76	0,7938	100,00%	0,77
			2.2.1	Meningkatnya efektifitas tata kelola pemerintahan desa dan pemberdayaan masyarakat	Jumlah Desa Mandiri	7	15	32	25	62	100,00%	30
					Capaian Target SDGs Desa	N/A	0	286,63	400	348,5	87,13%	475
	MISI 3 : Mewujudkan Pemerintahan Kolaboratif dan Mengarusutamakan Gender Dalam Rangka Memastikan Pelayanan Yang Prima, Khususnya Pelayanan Adminduk, Pendidikan Dan Kesehatan Berbasis Big Data (Satu Data Besar)											
3.1	Meningkatkan kualitas tata kelola pemerintahan dan pelayanan publik berbasis Big Data	Indeks Reformasi Birokrasi (IRB)				66,91	67,83	68,89	70	78,24	100,00%	71
			3.1.1	Meningkatnya Kualitas Sistem Manajemen ASN	Indeks Profesionallitas ASN	65	52,08	56,99	70	74,05	100,00%	75
					Merit System	162,5	162,5	256	275	283	100,00%	290

TUJUAN		Indikator Tujuan	SASARAN		INDIKATOR SASARAN	Kondisi Awal (Tahun 2020)	Th. 2021	Th. 2022	Th. 2023			Target
							Realisasi	Realisasi	Target	Realisasi	Capaian	Th. 2024
			3.1.2	Meningkatnya kualitas penyelenggaraan pemerintah yang akuntabel, bersih dan transparan	Opini BPK	WTP	WTP	WTP	WTP	WTP	100,00%	WTP
					Hasil Penilaian Akuntabilitas Kinerja Pemerintah (AKIP)	BB (73,37)	BB	BB	A	BB	92,59%	A
					Indeks Pengelolaan Keuangan Daerah (IPKD)	N/A	BB	B	C	B	100,00%	B
					Monitoring Control for Prevention (MCP)	64	75,4	95,76	70	85,65	100,00%	70
					Indeks Sistem Pemerintahan Berbasis Elektronik (SPBE)	3,2	2,58	2,55	3,00	4,21	100,00%	3,20
			3.1.3	Meningkatnya Kualitas layanan masyarakat	Indeks Kepuasan Masyarakat (IKM)	85,6	87,83	89,29	86,2	99,06	100,00%	86,5
			3.1.4	Meningkatnya suasana yang aman dan tertib dalam kehidupan bermasyarakat, berbangsa dan bernegara	Angka Kriminalitas	0,75	3	0,16	< 5,00	2,18	100,00%	< 5,00
					Penanganan gangguan trantibum yang tertangani	100%	102,07%	146%	100%	95%	94,59%	100%
3.2	Mewujudkan pembangunan manusia yang	Indeks Pembangunan Manusia (IPM)				69,74	70,06	71,00	71,40	71,96	100,00%	71,93

TUJUAN		Indikator Tujuan	SASARAN		INDIKATOR SASARAN	Kondisi Awal (Tahun 2020)	Th. 2021	Th. 2022	Th. 2023			Target
							Realisasi	Realisasi	Target	Realisasi	Capaian	Th. 2024
	berkualitas melalui peningkatan aksesibilitas dan kualitas pendidikan dan kesehatan		3.2.1	Meningkatnya aksesibilitas dan kualitas pendidikan	Indeks Pendidikan	9,95	10,015	10,2	10,1	10,26	100,00%	10,15
			3.2.2.	Meningkatnya aksesibilitas dan kualitas kesehatan	Angka Harapan Hidup (AHH)	73,75	73,86	74,26	74,31	75,15	100,00%	74,50
					Prevalensi Balita Stunting	11,36	9,70	7,94	11,34	6,62	100,00%	11,33
					Indeks Pembangunan Keluarga (iBANGGA)	52,47	52,96	57,37	56,29	76,58	100,00%	58,20
3.3	Meningkatkan kesetaraan gender dalam pembangunan	Indeks Pembangunan Gender (IPG)				92,93	92,56	92,41	93,6	93,18	99,55%	93,7
			3.3.1	Meningkatnya pengarusutamaan gender dan pemenuhan hak anak dalam pembangunan	Indeks Pemberdayaan Gender (IDG)	66,11	61,43	62,15	72	0	0,00%	72,5
					Angka Pemenuhan Hak Anak (PUHA)	N/A	75	70,01	78	70,5	90,38%	80
	MISI 4 : Mewujudkan Infrastruktur Yang Handal Dan Berwawasan Lingkungan											
4.1	Meningkatkan kualitas Infrastruktur dan lingkungan hidup	Indeks Kota Hijau				53,63	59,61	69,43	63,81	73,56	100,00%	66,58
			4.1.1.	Meningkatnya kualitas layanan infrastuktur	Indeks Layanan Infrastruktur	51,53	58,34	70,75	67,93	74,76	100,00%	71,30

TUJUAN		Indikator Tujuan	SASARAN		INDIKATOR SASARAN	Kondisi Awal (Tahun 2020)	Th. 2021	Th. 2022	Th. 2023			Target
							Realisasi	Realisasi	Target	Realisasi	Capaian	Th. 2024
					Indeks Pembangunan Berkelanjutan	44,09	52,67	74,19	64,94	87,94	100,00%	72,33
			4.1.2	Meningkatnya perlindungan dan pengelolaan lingkungan hidup	Indeks Kualitas Lingkungan Hidup (IKLH)	65,6	67,82	74,27	68,57	69,83	100,00%	68,76
			4.1.3	Meningkatnya penyelenggaraan penanggulangan bencana	Indeks resiko bencana	151,25	130,29	136,02	149,75	123,99	100,00%	149,25

Sumber : BPS Kab. Trenggalek dan Bappedalitbang Kab. Trenggalek
**) Proyeksi RPJMD Kab. Trenggalek Tahun 2021-2026*

2.4. PERTIMBANGAN DILAKUKANNYA PERUBAHAN RKPD TAHUN 2024

Berdasarkan data evaluasi pelaksanaan RKPD Tahun 2024 sampai dengan triwulan II sebagaimana dijabarkan di atas, maka terdapat beberapa hal untuk dilakukannya penyusunan Perubahan RKPD Kabupaten Trenggalek tahun 2024, diantaranya sebagai berikut :

1. Penyesuaian klasifikasi, kodefikasi, dan nomenklatur program, kegiatan, dan sub kegiatan yang pendanaannya bersumber dari Dana Alokasi Khusus (DAK) berdasarkan surat Kementerian Dalam Negeri Nomor : 900.1/1819.A/SJ tanggal 22 April 2024 perihal Hasil Pemetaan dan Pemutakhiran Klasifikasi, Kodefikasi dan Nomenklatur Perencanaan Pembangunan dan Keuangan Daerah terkait DAK TA 2024;
2. Penyesuaian sub kegiatan beserta indikator, kinerja dan satuan untuk kegiatan dan sub kegiatan yang pendanaannya bersumber dari DBHCHT berdasarkan surat Kementarian Dalam Negeri Nomor : 900.1.15.5/20741/Keuda tanggal 15 Desember 2023 perihal Hasil Pemetaan dan Pemutakhiran Klasifikasi, Kodefikasi dan Nomenklatur Perencanaan Pembangunan dan Keuangan Daerah terkait Pajak Daerah dan Retribusi Daerah, DBH DR, DBH CHT, DBH Sawit, DBH Migas Otsus serta *TDF*;
3. Penyesuaian pengalokasian dana program, kegiatan dan sub kegiatan dari Pemerintah Pusat dan Pemerintah Provinsi Jawa Timur, dimana pada proses penyusunan RKPD Tahun 2024 belum masuk pada dokumen perencanaan karena belum ada kepastian ketetapan penganggaran, yaitu :
    a. Bantuan Keuangan Provinsi dari Pemerintah Provinsi Jawa Timur tahun 2024;
    b. Program kegiatan yang bersumber dari dana perimbangan/transfer : Dana Alokasi Khusus (DAK) dan DBHCHT.
4. Pemanfaatan kembali Sisa Lebih Perhitungan Anggaran Tahun Anggaran Sebelumnya (SiLPA) Tahun 2023.

2.5. PERMASALAHAN PEMBANGUNAN DAERAH

Potensi permasalahan pembangunan daerah pada umumnya timbul dari kekuatan yang belum didayagunakan secara optimal, kelemahan yang tidak diatasi, peluang yang tidak dimanfaatkan, dan ancaman yang tidak diantisipasi. Permasalahan Pembangunan Kabupaten Trenggalek diidentifikasi berdasarkan interaksi dan dinamika perkembangan berbagai sektor yang terjadi baik pada skala lokal kota, regional maupun global.

Permasalahan mendesak dalam RKPD Kabupaten Trenggalek Tahun 2024 adalah hasil kesimpulan terhadap permasalahan-permasalahan yang dihimpun dari penjaringan aspirasi masyarakat mulai dari Musrenbang Kecamatan, Forum Perangkat Daerah dan Musrenbang Kabupaten serta keterkaitannya dengan permasalahan tingkat provinsi dan tingkat nasional.

2.5.1. Permasalahan Daerah Yang Berhubungan Dengan Prioritas Dan Sasaran Pembangunan Daerah

Isu strategis sebagaimana tertuang dalam dokumen RPJMD Kabupaten Trenggalek Tahun 2021-2026 berpijak pada permasalahan pembangunan daerah dan mengakomodasi isu strategis internasional, nasional, dan regional dan

diperkirakan masih akan berlanjut pada 5 (lima) tahun mendatang adalah sebagai berikut :

1) Pembangunan manusia serta pemberdayaan masyarakat dan desa;
2) Percepatan pemulihan ekonomi rakyat dampak Pandemi COVID-19;
3) Pembangunan infrastruktur berkelanjutan dan berwawasan lingkungan;
4) Reformasi birokrasi, pemerintahan kolaboratif dan pelayanan publik yang prima;
5) Percepatan pengentasan kemiskinan dan penanganan kerentanan sosial.

Berangkkat dari isu strategis RPJMD sebagaimana tersebut diatas, disinkronisasikan dengan perkembangan Indikator makro Kabupaten Trenggalek sebagai representasi keberhasilan pembangunan di Kabupaten Trenggalek yang menggambarkan tingkat capaian seluruh bidang pembangunan.

Keberhasilan pencapaian Indikator makro bukan semata-mata intervensi dari program maupun kegiatan yang dilakukan dan dibiayai oleh Pemerintah Kabupaten, akan tetapi juga dipengaruhi oleh semua program maupun kegiatan yang dilakukan dan didanai oleh berbagai level Pemerintahan, baik itu Pemerintah Provinsi maupun Pemerintah Pusat. Permasalahan daerah yang diuraikan berdasarkan Prioritas dan Sasaran Pembangunan Daerah adalah sebagaimana berikut :

1) Kurang optimalnya pengelolaan/ pengolahan dan pemasaran hasil produk pertanian, peternakan, dan perikanan;
2) Masih rendahnya produktifitas tenaga kerja;
3) Belum optimalnya pengelolaan perijinan dan promosi potensi investasi daerah;
4) Kurang optimalnya pembinaan dan pengawasan terhadap koperasi, usaha mikro, industri kecil menengah dan perdagangan;
5) Belum optimalnya akses pemasaran produk lokal di pasar regional, nasional dan internasional;
6) Belum optimalnya pengelolaan pasar daerah dan kurang memadainya sarana dan prasarana pasar;
7) Masih tingginya angka kemiskinan karena ketidakmampuan mengakses sumber-sumber ekonomi sebagai akibat rendahnya kualitas SDM, faktor ketunaan/disabilitas, maupun faktor geografis (terisolir) dan data fakir miskin yang belum valid;
8) Belum optimalnya pengelolaan pariwisata;
9) Belum optimalnya sinergitas perencanaan dan pengelolaan pembangunan di desa dengan Pemerintah dan Pemerintah Daerah;
10) Masih kurangnya kompetensi SDM Aparatur Pemerintah Desa;
11) Masih kurangnya penyediaan sarana prasarana pemerintahan (baik gedung maupun peralatan/ perlengkapan kantor);
12) Belum optimalnya pemanfaatan IT pada penyelenggaraan proses pemerintahan.
13) Legalitas status asset tanah bangunan negara, terlebih pada bangunan pendidikan dan kesehatan;
14) Belum memadainya sarana dan prasarana pendidikan untuk semua jenjang pendidikan;
15) Terbatasnya jumlah dan kompetensi pendidik dan tenaga kependidikan;
16) Terbatasnya jumlah dan kompetensi tenaga kesehatan;
17) Kurangnya penyediaan sarana prasarana kesehatan sesuai standart kesehatan;

18) Belum optimalnya pencegahan dan pemberantasan permasalahan/penyakit kesehatan di masyarakat;
19) Masih adanya kasus penyalahgunaan narkoba;
20) Belum optimalnya layanan perlindungan perempuan dan anak korban kekerasan;
21) Belum optimalnya penerapan sistem akuntansi pemerintah dalam pengelolaan keuangan daerah;
22) Belum optimalnya data adminduk;
23) Belum optimalnya pemanfaatan big data;
24) Kurang optimalnya peningkatan kualitas infrastruktur daerah dan pengelolaan database infrastruktur daerah;
25) Belum optimalnya penanggulangan dan pemulihan kerusakan lingkungan hidup dan konservasi keanekaragaman hayati;
26) Belum optimalnya pengelolaan database penataan ruang;
27) Masih banyaknya Rumah Tidak Layak Huni (RTLH) bagi Masyarakat Berpenghasilan Rendah (MBR) yang belum tertangani;
28) Belum optimalnya penyediaan sarana prasarana dan utilitas umum (PSU) permukiman serta pengelolaan dan pengembangan SPAM;
29) Belum meratanya kemandirian pangan.

2.5.2. Identifikasi Permasalahan Penyelenggaraan Urusan Pemerintah Daerah

Identifikasi permasalahan pembangunan daerah sebagaimana dijabarkan diatas berdasarkan sasaran pembangunan daerah, lebih lanjut diidentifikasi berdasarkan urusan pemerintahan yang menjadi kewenangan Pemerintah Kabupaten Trenggalek. Adapun uraian permasalahan daerah berdasarkan Urusan Pemerintahan dapat diuraikan sebagai berikut :

A. <u>Urusan Pemerintahan Wajib Yang Berkaitan Dengan Pelayanan Dasar</u>

No.	Permasalahan	Keterangan
1.	**Pendidikan**	
	- Belum terpenuhinya standar sarana dan prasarana Pendidikan Anak Usia Dini (PAUD), pendidikan dasar dan kesetaraan;	● Ruang Belajar Pendidikan Anak Usia Dini (TK/KB/TPA/SPS) Kondisi Baik Sejumlah 796 Ruang; Rusak Ringan Sejumlah 489 Ruang; Rusak Sedang Sejumlah 183 Ruang; Kondisi Rusak Berat Sejumlah 15 Ruang ● Ruang Belajar (SD) Kondisi Baik Sejumlah 1.333 Ruang; Rusak Ringan Sejumlah 961 Ruang; Rusak Sedang Sejumlah 656 Ruang; Rusak Berat Sejumlah 167 Ruang ● Laboratorium IPA(SD) Baik 11; Rusak Sedang 3; Rusak Berat 2; ● Ruang Perpustakaan (SD) Baik 165; Rusak Ringan 132; Rusak Sedang 94; Rusak Berat 17; ● Ruang Multimedia (SD) Baik 2; Rusak Sedang 0; Rusak Berat 0; ● Ruang Komputer (SD) Baik 20; Rusak Ringan 8; Rusak Sedang 2; Rusak Berat 4; ● Ruang Belajar (SMP) Kondisi Baik Sejumlah 422 Ruang; Rusak Ringan Sejumlah 285 Ruang; Rusak Sedang Sejumlah 124 Ruang dan Rusak Berat Sejumlah 84 Ruang

No.	Permasalahan		Keterangan
			● Ruang Perpustakaan (SMP) Baik 73; Rusak Sedang 8; Rusak Berat 5; ● Laboraturium IPA (SMP) Baik 38; Rusak Ringan 21; Rusak Sedang 7; Rusak Berat 10; ● Laboraturium Bahasa (SMP) Baik 10; Rusak Ringan 2; Rusak Sedang 3; Rusak Berat 2; ● Laboraturium IPS (SMP) Baik 2, Rusak Ringan 1; Rusak Sedang 0, Rusak Berat 0; ● Laboraturium Komputer (SMP) Baik 77; Rusak Ringan 22; Rusak Sedang 15, Rusak Berat 5; ● Laboraturium Multimedia (SMP) Baik 9; Rusak Ringan 2; Rusak Sedang 0, Rusak Berat 1; ● Ruang Belajar Pendidikan Kesetaraan (SKB) Kondisi Baik Sejumlah 14 Ruang; Rusak Ringan Sejumlah 1 Ruang, sejumlah 13 lembaga Non Formal berstatus Swasta meminjam ke satuan Pendidikan SD dan SMP untuk kegiatan pembelajaran.
	-	Belum semua tenaga pendidik dan tenaga kependidikan memiliki kualifikasi akademik yang linier;	● Jumlah Guru TK Bersertifikat Pendidik sejumlah 215 dari 1.174 guru; ● Jumlah Guru SD Bersertifikat Pendidik sejumlah 1.404 dari 3.446 ; ● Jumlah Guru SMP Bersertifikat Pendidik sejumlah 918 dari 1.503; ● Jumlah Kepala Sekolah TK Bersertifikat Pendidik sejumlah 334 dari 424; ● Jumlah Kepala Sekolah SD Bersertifikat Pendidik sejumlah 396 dari 412; ● Jumlah Kepala Sekolah SMP Bersertifikat Pendidik sejumlah 55 dari 66. ● Jumlah Kepala dan Guru (PAUD (TK), SD, dan SMP) yang Bersertifikasi 3.322 orang dari Jumlah total Guru 7.025 orang).
	-	Status tanah Satuan Pendidikan Negeri yang sebagian besar belum milik Pemerintah Daerah	● Ditengarahi tanah yang digunakan sekolah juga ada hasil tukar guling antara masyarakat dengan pemerintah desa, status milik Perhutani dan atau masih dalam bentuk letter C desa (belum sertifikat) sehingga berpontesi menimbulkan sengketa. ● **Status tanah pada TK Negeri** sejumlah 1 bidang milik Pemkab, 2 bidang milik desa; **Status Tanah SD Negeri** sejumlah 64 bidang milik Pemkab (sudah sertifikat) 2 bidang milik Pemkab (belum sertifikat), 287 bidang milik desa, 7 bidang GG, 19 bidang hibah, 0 bidang dari wakaf, 2 bidang milik perorangan, 8 bidang dari pembelian masyarakat dan 23 bidang milik Perhutani; **Status tanah SMP Negeri dan SMP Negeri Satu Atap** sejumlah 54 bidang milik Pemkab (sudah bersetifikat) 20 bidang milik Pemkab (belum bersertifikasi), 6 bidang milik desa, 1 bidang hibah, 7 bidang dari pembelian masyarakat dan 1 bidang milik Perhutani; Status tanah Sanggar Kegiatan Belajar (SKB) 1 bidang milik Pemkab

No.	Permasalahan	Keterangan
	- Masih adanya Satuan Pendidikan yang nilai akreditasinya dibawah B;	Satuan Pendidikan Akreditasi A (PAUD= 23, SD= 46, SMP= 39), Akreditasi B (PAUD= 421, SD= 373, SMP=37), Akreditasi C (PAUD= 96, SD= 16, SMP=7), dan Belum Terakreditasi (PAUD= 77, SD=3, SMP=3).
	- Masih rendahnya Angka Partisipasi Kasar (APK) Pendidikan Anak Usia Dini	Capaian APK PAUD tahun 2023 sebesar 81,75 %. Dimana Perbandingan Jumlah Penduduk yang bersekolah di PAUD sebesar 22.554 sedangkan Jumlah Penduduk Usia 4-6 tahun sebesar 27.588
	- Belum terpenuhinya kondisi fasilitas pendidikan sesuai dengan standar;	Persentase Sarana Pelayanan Pendidikan Dasar (SD dan SMP) Sesuai Standar dengan capaian pada tahun 2023 sebesar 82,90 %. Dengan rincian jenjang Sekolah Dasar (SD) yang memiliki Sarana Pelayanan Pendidikan Sesuai Standar 340 Satuan Pendidikan, 98 Satuan Pendidikan belum memiliki Sarana Pelayanan Sesuai Standar. Sedangkan rincian jenjang Sekolah Menengah Pertama (SMP) yang memiliki Sarana Pelayanan Pendidikan sesuai standar 76 Satuan Pendidikan, 10 Satuan Pendidikan belum memiliki Sarana Pelayanan Sesuai Standar.
	- Belum semua Penduduk usia 5-6 Tahun berpartisipasi dalam Pendidikan Anak Usia Dini (PAUD)	Capain Prosentase anak usia 5-6 tahun yang berpartisipasi dalam pendidikan anak usia dini (APS), mengalami penurunan di tahun 2023 yaitu sebesar 92,75 % (sumber Kemendikbudristek : https://raporpendidikan.kemdikbud.go.id/)
	- Belum semua Penduduk usia 7-15 Tahun berpartisipasi dalam Pendidikan Dasar (SD dan SMP)	Capain Prosentase anak usia 7-15 tahun yang berpartisipasi dalam pendidikan dasar (SD/SMP) (APS), mengalami kenaikan di tahun 2023 sebesar 99,42 % (sumber Kemendikbudristek : https://raporpendidikan.kemdikbud.go.id/)
	- Tingginya Anak Tidak Sekolah (ATS) pada jenjang Pendidikan Dasar	Data tahun 2023 menunjukkan Anak Tidak Sekolah (ATS) Usia 7-12 tahun (jenjang SD/ Sederajat) sejumlah 100 DO (Droup Out/ Putus Sekolah) dan 252 Lulus Tidak Melanjutkan (LTM); Usia 13-15 tahun (jenjang SMP/ Sederajat 290 DO (Droup Out/ Putus Sekolah) dan 1.958 Lulus Tidak Melanjutkan (LTM) Sumber : Data diambil dari Dapodik/ EMIS https://pd.data.kemdikbud.go.id/ATS/
	- Belum semua peserta didik mencapai batas kompetensi minimum untuk literasi (membaca) dan Numerasi (Konsep : komputasi dasar dalam bentuk persamaan langsung, konsep dasar terkait geometri dan statistika, serta menyelesaikan masalah matematika sederhana) pada jenjang SD dan SMP	Kemampuan literasi Peserta Didik jenjang SD mencapai angka 85,73 (Baik) namun masih dibawah 90 %; sedangkan Kemampuan numerasi Peserta Didik jenjang SD mencapai angka 69,75 (sedang). Kemampuan literasi Peserta Didik jenjang SMP mencapai angka 77,63 (Baik) namun masih dibawah 90 %; sedangkan Kemampuan numerasi Peserta Didik jenjang SMP mencapai angka 54,92 (sedang).
2.	**Kesehatan**	
	- Rasio SDM kesehatan dibanding jumlah penduduk belum terpenuhi;	Dokter - Rasio Dokter Spesialis terhadap 100.000 Penduduk: 6 (sesuai standar : 12) - Rasio Dokter Umum terhadap 100.000 Penduduk : 22 (sesuai standar 50)

No.	Permasalahan		Keterangan
			- Rasio Dokter Spesialis dan Dokter Umum terhadap 100.000 Penduduk: 28 (sesuai standar 62) - Rasio Dokter Gigi terhadap 100.000 Penduduk 5 (sesuai standar : 14) - Rasio Perawat terhadap 100.000 Penduduk: 148 (sesuai standar : 200) - Rasio Bidan terhadap 100.000 Penduduk: 70 (sesuai standar 130) Tenaga Kesehatan Lainnya - Rasio Kesehatan Masyarakat terhadap 100.000 Penduduk: 13 (sesuai standar : 18) - Rasio Kesehatan Lingkungan terhadap 100.000 Penduduk: 9 (sesuai standar : 20) - Rasio Gizi terhadap 100.000 Penduduk: 13 (sesuai standar : 18) - Rasio Ahli Laboraturium Medik terhadap 100.000 Penduduk: 18 (sesuai standar 35) - Rasio Teknik Biomedika Lainnya terhadap 100.000 Penduduk: 3 - Rasio Keterapian Fisik terhadap 100.000 Penduduk: 1 (sesuai standar 6) - Rasio Keteknisan Medis terhadap 100.000 Penduduk: 15 (sesuai standar 18) - Rasio Teknik Kefarmasian terhadap 100.000 Penduduk: 14 (sesuai standar : 30) - Rasio Apoteker terhadap 100.000 Penduduk: 11 (sesuai standar 15) - Rasio Teknik Kefarmasian dan Apoteker terhadap 100.000 Penduduk: 25 (sesuai standar 45) - Rasio dokter (spesialis & umum) per 100.000 penduduk : 28 (sesuai standar 62) - Rasio Dokter Gigi terhadap 100.000 Penduduk 5 (sesuai standar : 14) - Rasio Perawat terhadap 100.000 Penduduk: 148 (sesuai standar : 200) - Rasio Bidan terhadap 100.000 Penduduk: 70 (sesuai standar 130) - Rasio Kesehatan Masyarakat terhadap 100.000 Penduduk: 13 (sesuai standar : 18) - Rasio Kesehatan Lingkungan terhadap 100.000 Penduduk: 9 (sesuai standar : 20) - Rasio Gizi terhadap 100.000 Penduduk: 13 (sesuai standar : 18) - Rasio tenaga ATLM per 100.000 18 : (sesuai standar 35) - Rasio Teknik Kefarmasian dan Apoteker terhadap 100.000 Penduduk: 25 (sesuai standar 45)
	-	Masih adanya kesenjangan antara nakes/named yang wajib memiliki SIP dengan kepemilikan SIP	Nakes/named yang wajib memiliki SIP : 2.310, sedangkan yang memiliki SIP : 2.118
	-	Belum semua fasilitas kesehatan (Puskesmas) menempati tanah milik Pemda	Sebanyak 4 Puskesmas (Puskesmas Bodag, Suruh, Watulimo, Pucanganak), 60 Puskesmas Pembantu dan 81 Ponkesdes yang belum menempati tanah milik Pemda

No.	Permasalahan	Keterangan
	- Masih adanya sarana dan prasarana fasilitas kesehatan belum sesuai standar;	Nilai Àplikasi Sarana dan Prasarana Kesehatan (ASPAK) puskesmas Tahun 2023 masih 75,14%.
	- Masih adanya angka penyakit menular dan tidak menular;	– Jumlah kasus DBD tahun 2023 sebanyak 129 kasus atau angka kesakitan DBD sebesar 18,4 per 100.000 penduduk – Jumlah Kasus TBC tahun 2023 sebanyak : 676 kasus. – Jumlah penderita malaria positif pada tahun 2023 sebanyak 99 Orang – Jumlah penderita diare pada tahun 2023 sebanyak 11.252 Orang – Jumlah kasus pneumonia balita pada tahun 2023 sebanyak : 1.580 kasus – Jumlah Penderita Hipertensi yang pada Tahun 2023 sebesar 210.663 kasus. – Jumlah penderita DM pada tahun 2023 ada 9.829 orang. – Jumlah ODGJ berat pada tahun 2023 ada 1.396 orang.
	- Belum semua desa menjadi desa cakupan Universal Child Immunisation (UCI);	Tahun 2023 cakupan Desa UCI (Universal Child Immunisation) sebesar 81,5% (128 desa)
	- Belum semua desa melaksanakan STBM (5 pilar) secara optimal;	Pada Tahun 2023 desa yang sudah STBM masih sebanyak 36 desa(22,93%), meskipun apabila dibandingkan dengan target Nasional sudah terpenuhi 24 desa (15% dari 157 desa yang ada).
	- Masih adanya kematian ibu dan bayi;	- Angka Kematian Ibu (AKI) pada tahun 2023 mengalami peningkatan jika dibandingkan tahun 2022, yaitu dari 67,49 per 100.000 kelahiran hidup menjadi 117 per 100.000 kelahiran hidup - Angka Kematian Bayi (AKB) pada tahun 2023 mengalami peningkatan jika dibandingkan tahun 2022, yaitu dari 2,15 per 1.000 kelahiran hidup menjadi 6 per 1.000 kelahiran hidup
	- Masih ditemukannya kasus balita gizi buruk dan stunting;	Tahun 2023 persentase balita stunting 6,2 berdasarkan Bulan Timbang sedangkan berdasarkan data SKI sebesar 15,8
	- Rasio jumlah RS dibandingkan jumlah penduduk kabupaten Trenggalek masih belum memenuhi (1 : 100.000)	Rasio jumlah RS terhadap jumlah penduduk kabupaten Trenggalek 0,57 : 100.000
	- Masih adanya penyehat tradisional yang belum memiliki ijin;	Jumlah penyehat tradisional yang ada saat ini 487 Jumlah penyehat tradisonal yang memiliki ijin ada 128
	- Rasio jumlah Tempat Tidur dibandingkan jumlah penduduk kabupaten Trenggalek masih belum memenuhi (1 : 1.000)	Rasio jumlah Tempat Tidur 0,63 : 1.000
3.	**Pekerjaan Umum dan Penataan Ruang**	
	- Belum optimalnya pengaturan, pembinaan, pembangunan dan pengawasan jalan dan jembatan di Kabupaten Trenggalek;	Kurangnya komitmen semua pihak dalam memilah kewenangan antara jalan kabupaten dan desa berdasarkan SK No. 188.45/500/406.001.3/2023 tanggal 15 Nopember 2023 tentang Status Jalan Kabupaten, kurangnya pembinaan pemanfaatan dan peruntukan ruas jalan kabupaten dan desa kepada masyarakat, kurang optimalnya penerapan pengaturan jalan berdasarkan norma, standar, criteria dan

No.	Permasalahan		Keterangan
			pedoman (NSPK), kurangnya evaluasi kinerja penyelenggaraan jalan kabupaten dan desa, perlunya perencanaan pembangunan jalan dan jembatan berbasis mitigasi bencana, kurangnya pengendalian fungsi dan manfaat hasil pembangunan jalan kabupaten dan jalan desa, belum optimalnya fungsi sistem informasi Jalan dan Jembatan (database dan leger)
	-	Keterbatasan aksesibilitas di kawasan perbatasan dan kawasan perdesaan;	a. Kurang optimalnya kondisi jalan di beberapa kawasan perbatasan Kabupaten Trenggalek. Ruas jalan di wilayah perbatasan Trenggalek sebagai berikut: - Panggul-Pacitan:Terbis-Bts.Pacitan/ Klepu, Karangtengah-Gunungrejo, Depok-Bts. Pacitan, Depok-Bts. Ponorogo; - Pule-Ponorogo: Tanggaran- Ngandel/Bts. Ponorogo, Karanganyar-Bts. Ponorogo, - Bendungan-Ponorogo: Masaran-Bts. Ponorogo, Sooko-Bts. Ponorogo, - Durenan-Tulungagung: Malasan-Pakel, Gador-Notorejo, Kedunglurah-Ngepeh/ arah bantengan, - Watulimo-Tulungagung: Slawe-Besuki b. Peningkatan Kapasitas Jalan sering terkendala dengan kondisi lahan / bangunan milik warga yang mepet dengan badan jalan, sehingga perlu biaya yang sangat besar. c. Kurang sinkronnya dan sinergitas antar pemangku kepentingan terkait kewenangan pelaksanaan pembangunan ruas jalan Desa d. Belum tersosialisasinya kepada masyarakat dan Pemerintah Desa terkait adanya perubahan Status jalan Kabupaten Berdasarkan SK No. 188.45/500/406.001.3/2023 tanggal 15 Nopember 2023 e. Kondisi Topografi wilayah yang sulit membuat beberapa desa memiliki akses jalan dan jembatan yang terbatas sehingga menjadi daerah yang terpinggirkan/terisolir. Contoh: Desa Karanganyar Kecamatan Pule, Desa Sumberdadi Kecamatan Trenggalek, Desa Sumberejo Kecamatan Durenan, Desa Gading Kecamatan Tugu, Dusun Buluroto Desa Ngadimulyo Kecamatan Kampak.
	-	Belum optimalnya kondisi jalan sebagai konektivitas dari/menuju pusat-pusat pertumbuhan dan kawasan strategis kabupaten;	a. Masih banyak kondisi jalan yang belum mantap yang menghubungkan antar wilayah /kecamatan, menuju akses ekonomi seperti pasar, sentra produksi, sentra perdagangan, akses sosial seperti pendidikan, kesehatan, peribadatan, akses pemerintahan dan pelayanan publik. Contoh: Sumurup-Prambon, Pandean-Sobo, Mlinjon-Pringapus. b. Kondisi Geometri jalan di beberapa ruas jalan akses ke pusat pertumbuhan dan kawasan strategis belum standar sehingga mebutuhkan perbaikan geometri. Contoh :

No.	Permasalahan		Keterangan
			Ruas Kampak – Munjungan (Rengkek-rengkek), Ruas Dongko – Kampak; Ruas Gemaharjo – Prigi; Ruas Trenggalek-Bendungan; Ruas jalan utama dan sirip Selingkar Wilis, sirip JLS. c. Banyaknya infrastruktur jalan dan jembatan rusak karena umur konstruksi sudah tua dan bencana alam sehingga perlu rekonstruksi atau pembangunan kembali contoh: jalan longsor di Desa Dompyong Kecamatan Bendungan, Jalan Craken - Nambak Desa Ngulungkulon Kecamatan Munjungan, Jembatan Kembangsore Desa Sidomulyo Kecamatan Pule, Jembatan Podang Desa Bendoroto Kecamatan Munjungan, Jembatan Kalitengah Desa Tawing Kecamatan Munjungan, Jembatan Banaran Kecamatan Tugu, Jembatan Nglinggis Kecamatan Tugu
	-	Kurangnya sarana dan prasarana pekerjaan umum;	Kurangnya armada alat berat, utamanya truck crane (untuk angkat dan angkut) dan mini vibro roler (untuk pemeliharaan rutin jalan)
	-	Belum optimalnya pengaturan, pembinaan, pelaksanaan dan pengawasan penyelenggaraan penataan ruang di Kabupaten Trenggalek	a. Belum tersusunnya Standar Operasi dan Prosedur (SOP) Penyelenggaraan Penataan Ruang di tingkat Kabupaten b. Belum optimalnya aspek pembinaan yang meliputi pembinaan penyelenggaraan penataan ruang kepada kepada OPD dan stakeholder terkait, belum optimalnya kapasitas kelembagaan dari sisi kuantitas dan kualitas, masih kurangnya pemahaman peraturan perundang-undangan terkait penataan ruang oleh pemangku kepentingan, stakeholder tekait dan juga kepada masyarakat. c. Belum optimalnya aspek pelaksanaan yang meliputi perencanaan, pemanfaatan dan pengendalian pemanfaatan ruang: - Perencanaan: belum terselesaikannya regulasi sampai dengan penetapan revisi Rencana Tata Ruang Wilayah Kabupaten Trenggalek, dan sampai dengan saat ini baru disusun 3 RDTR yaitu Trenggalek, Watulimo dan Panggul; Belum optimalnya dukungan Perangkat Daerah sektoral atas data dukung dan kebijakan sehingga mengakibatkan kualitas dan kuantitas dokumen perencanaan tata ruang, dan up to date dalam penyusunan rencana tata ruang yaitu belum tersedia dokumen perencanaan sektoral yang sesuai dengan perencanaan tata ruang serta berbasis spasial. - Pemanfaatan: Ketidaksesuaian antara Rencana Tata Ruang dengan dinamika perkembangan daerah; Program sektoral dan pelaksanaan pembangunan tidak sinkron dan tidak mengacu pada Rencana Tata Ruang yang telah disusun; Adanya konflik kepentingan penggunaan lahan antar sektor (Kehutanan, Pertambangan,

No.	Permasalahan		Keterangan
			Pertanahan, Perikanan, Industri, Pertanian, Lingkungan, dan Prasarana Wilayah) - Pengendalian Pemanfaatan: belum berjalannya pengendalian pemanfaatan ruang secara optimal dikarenakan belum tersedianya instrumen pengendalian pemanfaatan ruang; Perlunya optimalisasi sistem informasi tata ruang Kabupaten Trenggalek d. Belum optimalnya aspek pengawasan dalam penyelenggaraan penataan ruang sebagai misal dalam kelembagaan PPNS (Penyidik Pegawai Negeri Sipil) bidang penataan ruang; Belum optimalnya penegakan peraturan daerah terhadap pengenaan sanksi para pihak yang melakukan penyimpangan tata ruang; dan belum optimalnya peran serta masyarakat dan terbatasnya sarana partisipasi masyarakat dalam pengawasan penyelenggaraan penataan ruang.
	-	Belum optimalnya Penyelenggaraan dan Pembinaan Bangunan Gedung	a. Penyelenggaraan bangunan gedung: perlunya penyelenggaraan bangunan geding (Pembangunan, Pemanfaatan, Pelestarian, dan Pembongkaran) sesuai dengan peraturan perundangan yang berlaku. b. Perlunya peningkatan kesadaran masyarakat dalam penyelenggaraan bangunan gedung (perlunya sosialiasi kepada masyarakat) c. Banyak bangunan gedung negara yang memerlukan rehabiluitasi
	-	Belum optimalnya Pengelolaan Sumber Daya Air	a. Belum optimalnya konservasi sumber daya air, pendayagunaan sumber daya air, pengendalian daya rusak air - Konservasi Sumber Daya Air Pelaksanaan konservasi melalui perlindungan dan pelestarian sumber air, pengawetan air, pengelolaan kualitas air, dan pengendalian pencemaran air. Contoh: kegiatan penanaman vegetasi di sumber mata air dan Daerah Aliran Sungai (DAS), pembangunan dan rehabilitasi DAM, embung, PSA/embung kecil. - Pendayagunaan Sumber Daya Air Pelaksanaan pendayagunaan melalui penatagunaan, penyediaan, penggunaan, dan pengembangan sumber daya air. Contoh: Pembangunan dan rehabilitasi jaringan irigasi baik primer, sekunder, maupun tersier, pembangunan dan pemeliharaan sarana dan prasarana air baku masyarakat, normalisasi sungai, embung, dan PSA. Persentase kondisi jaringan irigasi dalam kondisi baik 56,16 % ditahun 2023, Sementara Luas jaringan irigasi yang ada adalah 541.886 Ha. Realisasi luas jaringan irigasi yang baik adalah 304.431 Ha

No.	Permasalahan		Keterangan
			- Pengendalian Daya Rusak Air Pengendalian daya rusak air meliputi upaya pencegahan, penanggulangan dan pemulihan. Contoh: fasilitasi pembangunan bendungan tugu, bendungan bagong, dan rencana bendungan kampak. b. Belum optimalnya Sistem Informasi Sumber Daya Air. Contoh: perlunya meningkatkan sistem informasi Pendataan Aset Irigasi (PAI) berbasis spasial (Database irigasi yang ada masih belum valid, pengidentifikasian saluran primer, sekunder, dan tersiernya belum akurat. Dari 523 daerah irigasi, masih 7 daerah irigasi yang sudah diupdate) c. Belum optimalnya peran serta masyarakat dalam pengelolaan sumber daya air. Contoh: pelibatan masyarakat dalam menjaga kelesrtarian sumber daya air, perberdayaan masyarakat dalam pengelolaan sumber daya air, pemberdayaan dan pembinaan kelembagaan sumber daya air (Komisi Irigasi, GP3A, P3A, KSPAM, BPSPAM, HIPAM); d. Kurang optimalnya koordinasi dengan Pemerintah Pusat dan Provinsi mengenai penanganan wilayah sungai; e. Masih rendahnya cakupan air bersih, dari target pada tahun 2022, Persentase RT yg mendapatkan akses air minum 93,31%, terealisasi 86,61%, atau 242.148. Rumah Tangga dari proyeksi Rumah Tangga keseluruhan sejumlah 273.274 RT f. Belum optimalnya pengelolaan dan pengembangan SPAM: - Banyak KPSPAM yang belum paham terkait dengan program yang berkelanjutan. - Belum adanya kesepakatan penarikan iuran untuk pengelolaan dan pengembangan SPAM. g. Kurangnya sumber air untuk pemenuhan kebutuhan air bersih sehingga diperlukan sumber air alternatif, misalnya sumur dalam, pemanenan air hujan.
	-	Masih banyaknya keluarga yang belum memiliki sanitasi layak	a. Masih ada sekitar 30.000 an keluarga di Kab. Trenggalek yang belum memiliki sanitasi yang layak b. Sanitasi Layak merupakan salah satu Standar Pelayanan Minimal (SPM), yang merupakan hak dasar sebagai warga negara c. Pembangunan Sistem Pengolahan Air Limbah Domestik (SPALD) dalam upaya memperluas cakupan sanitasi layak, saat ini banyak dibantu Pemerintah Pusat melalui DAK Fisik Bidang Sanitasi d. Dukungan APBD dalam rangka memperluas cakupan sanitasi layak juga sangat diperlukan dalam rangka untuk

No.	Permasalahan		Keterangan
			segera menyelesaikan cakupan sanitasi layak yang lebih luas e. Selain sanitasi layak, Pemerintah Pusat juga mencanangkan cakupan sanitasi aman. Sehingga perlu adanya rencana Pembangunan Instalasi Pengolahan Lumpur Tinja (IPLT) f. Masih rendahnya tingkat kesadaran masyarakat tentang pengelolaan air limbah;
	-	Belum terdatanya daerah - daerah genangan di Kab. Trenggalek, serta rencana penanganan	a. Perlu dususunnya Rencana Induk Drainase untuk masing wilayah di Kab. Trenggalek b. Drainase merupakan salah satu faktor parameter Rumah Layak Huni, sehingga perlu adanya drainase pada setiap lingkungan c. Pembangunan Drainase perlu dilaksanakan secara integral mencakup seluruh wilayah mengingat yang telah dilaksanakan masih dalam skala kecil dan parsial
	-	Belum tercukupinya sarana pengangkutan persampahan	Perlunya pengadaan Truk Sampah dan Kontainer Sampah secara berkala, karena jumlah yang ada saat ini belum mencukupi
	-	Perlunya disusun rencana perluasan TPA Srabah di Kec. Bendungan	Diperlukan kajian atau perencanaan perluasan TPA Srabah mengingat volume sampah yang terus meningkat dan kondisi TPA Srabah yang beberapa tahun lagi sudah tidak mampu menampung sampah
4.	**Perumahan Rakyat dan Kawasan Permukiman**		
	-	Belum optimalnya penyelenggaraan perumahan dan kawasan permukiman;	a. Kurang optimalnya penyelenggaraan perumahan dan kawasan permukiman dalam aspek perencanaan, pembangunan, pemanfaatan, dan pengendalian. Termasuk di dalamnya pengembangan kelembagaan, pendanaan dan sistem pembiayaan, serta peran serta masyarakat : - Database perumahan dan kawasan permukiman belum berbasis spasial. - Kurangnya koordinasi antar pelaksana penanganan RTLH di tingkat Kabupaten. - Pengembangan kawasan permukiman belum berbasis mitigasi bencana. - Rendahnya kesadaran masyarakat dalam menciptakan lingkungan bebas kumuh. - Terbatasnya prasarana sarana dan utilitas umum (PSU) permukiman. - Masih rendahnya kesadaran masyarakat dalam merawat PSU di sekitar tempat tinggalnya.
5.	**Ketentraman, Ketertiban Umum dan Perlindungan Masyarakat**		
	-	Masih kurangnya kompetensi SDM anggota Satpol PPK;	Setiap anggota Satpol PPK di tuntut memiliki kompetensi yang dibutuhkan oleh organisasi. Standar kompetensi anggota Satpol PP dan Pemadam Kebakaran diatur dalam Permendagri Nomor 32 tahun 2019 tentang Pelaksanaan tugas Pembinaan jabatan fungsional Satpol PP. Saat ini sebanyak 21 anggota Satpol PP yang telah mengikuti Diklat dasar Satpol PP dari 43 anggota Satpol PP. Sehingga jumlah anggota Satpol PP yang belum mengikuti Diklat Dasar sebanyak 22 anggota.

No.	Permasalahan		Keterangan
			Untuk meningkatkan kompetensi yang dimiliki diperlukan upaya pengembangan berupa ke ikut sertaan dalam diklat, baik diklat dasar maupun diklat teknis sesuai dengan kebutuhan organisasi.
	-	Masih kurangnya jumlah anggota Satpol PPK	Jumlah ideal anggota Satpol PP 200 orang (kekurangan 157 anggota).
	-	Belum semua anggota Satpol PPK dan Linmas mengikuti diklat dasar Satpol PP dan Kebakaran;	Jumlah anggota Linmas Desa/ Kelurahan 4.695 orang, yang sudah mengikuti pelatihan 634 orang.
	-	Belum optimalnya koordinasi lintas sektor dalam penanganan ketertiban umum, ketentraman, dan perlindungan masyarakat;	Saat ini koordinasi lintas sektor masih berdasar pada kegiatan PAM hari besar Agama dan Hari Besar Nasional. Sedangkan MoU untuk kegiatan TrantibumLinmas setiap tahun diadakan dengan pihak Pol PP Prop. Jatim. Sedangkan untuk MoU Daerah Perbatasan (Tulungagung, Ponorogo dan Pacitan) masih dalam proses penyusunan.
	-	Masih kurangnya sarana dan prasarana Satpol PPK;	a. Keadaan sarana alat pemadam kebakaran yang ada masih 3 kendaraan penyemprot dan 1 watersupply, sehingga dalam penanganan kebakaran belum efektif dan efisien kedepan perlu penambahan sarana prasarana kebakaran dimaksud. b. Saat ini belum memiliki gedung kantor dengan area yang luas mengingat untuk parkir R4 operasional lapangan dan Damkar, kendaraan angkut pasukan, kendaraan operasional lapangan perlu adanya pembaharuan mengingat kendaraan yang ada tahun pembuatannya sudah lama, alat bantu pemancar komunikasi (REPITER) perlu adanya penambahan di beberapa titik kecamatan.
	-	Belum optimalnya implementasi Wilayah Manajemen Kebakaran (WMK);	a. Sampai dengan tahun 2021, sudah ada 4 WMK di wilayah Kecamatan Watulimo, Kecamatan Panggul, Kecamatan Dongko, dan Kecamatan Gandusari. b. Sarana prasarana masih nihil, hanya ada 1 Unit Mobil Pemadam di Pos WMK Watulimo. Kebutuhan untuk seluruh Pos WMK : 1. 3 unit mobil pompa pemadam kebakaran 2. 4 unit mobil water supply 3. 24 set APD Pemadam Kebakaran 4. 8 unit penjepit ular 5. 8 unit APD Tawon 6. 30 unit HT" c. Kurangnya Jumlah SDM di WMK sehingga penanganan kebakaran masih kurang efektif dan efisien. Saat ini baru ada 9 personil yang ditempatkan di Pos WMK Watulimo, Idealnya setiap Pos WMK tersedia 18 Personil
	-	Belum optimalnya penegakan perda;	a. SDM anggota Satpol PP belum memadai sehingga perlu adanya peningkatan kapasitas SDM. b. Jumlah PPNS belum memadai. Idealnya 6 orang PPNS saat ini masih 3 orang PPNS.
	-	Belum optimalnya penyelenggaraan penanggulangan bencana;	a. Belum optimalnya penyelenggaraan penanggulangan bencana pada tahap pra bencana, tanggap darurat dan pasca

No.	Permasalahan	Keterangan
		bencana melalui kegiatan pencegahan dan kesiapsiagaanbencana (mitigasi), tanggap darurat dan pemulihan (rehabilitasi). - Belum optimalnya penanggulangan pada tahap pra bencana misalnya penetapan daerah rawan bencana menjadi daerah terlarang untuk permukiman, penyusunan dokumen rencana penanggulangan kedaruratan bencana, melaksanakan program kegiatan dalam dokumen RPB - Belum optimalnya kegiatan pencegahan bencana melalui pemasangan Early Warning System (EWS) Tsunami, Pembinaan Desa Tangguh Bencana, Satuan Pendidikan Aman Bencana, komunitas peduli bencana. - Masih kurangnya jumlah desa tangguh bencana sampai tahun 2023 ada 50 desa, target 157 desa di Kabupaten Trenggalek masuk desa tangguh bencana. - Belum optimalnya tanggap darurat bencana melalui pengkajian secara cepat dan tepat terhadap lokasi kerusakan dan sumberdaya, penentuan status keadaan darurat bencana, penyelamatan dan evakuasi masyarakat terkena bencana, pemenuhan kebutuhan dasar, perlindungan terhadap kelompok rentan dan pemulihan dengan segera sarana dan prasarana vital. - Belum optimalnya rehabilitasi dan rekonstruksi melalui perbaikan lingkungan daerah bencana, perbaikan PSU, pemberian bantuan perbaikan rumah masyarakat, pemulihan sosial psikologis, pelayanan kesahatan, rekonsiliasi dan resolusi konflik, pemulihan sosial, ekonomi, dan budaya, pemulihan keamanan dan ketertiban, pemulihan fungsi pemerintahan, pemulihan fungsi pelayanan publik b. Masih kurangnya sarana dan prasarana penanggulangan bencana, tenda lapangan/pengungsi untuk saat ini ada 2 unit rencana kebutuhan 5 unit, 30 tandon air, 1 unit Gudang, alat untuk BPBD menangani kebakaran lahan (selang flesible, kapak pulaski, kapak dua mata, tool pemotong pengait semak, golok, gergaji, gepyok/pemukul api, garu tajam, garu pacul, cangkul, fire shovel sekop api), personal komputer yang digunakan Pusdalops sebagai sarana publikasi untuk laporan/update informasi kebencanaan untuk saat ini yang dimiliki 3 unit PC (bantuan dari BNPB) yang telah digunakan sejak tahun 2014 yang mana untuk saat ini kapasitas memory sudah tidak mencukupi

No.	Permasalahan	Keterangan
		sehingga sering terjadi trouble rencana kebutuhan 3 unit PC. c. Masih kurangnya jumlah dan kompetensi SDM dalam penanggulagan bencana, SDM yang telah mengikuti pelatihan penanggulangan bencana 34 orang (7 orang ASN dan 27 orang Non ASN) dari 50 SDM di BPBD. Diklat manajemen logistik dalam penanganan darurat (belum ada yang mengikuti diklat ini). Diklat Jitupasna (1 orang ASN yang telah mengikuti diklat Jitupasna)" d. Kurang optimalnya kelembagaan BPBD: Kondisi eksisting ada 2 bidang yaitu bidang pencegahan kesiapsiagaan dan kedaruratan, bidang logistik dan rehab rekon, untuk mengoptimalkan kinerja kelembagaan BPBD bidang kedaruratan & logistik perlu menjadi bidang sendiri
6.	**Sosial**	
	- Masih tingginya angka kemiskinan karena ketidakmampuan mengakses sumber-sumber ekonomi sebagai akibat rendahnya kualitas SDM, faktor ketunaan/disabilitas, maupun faktor geografis (terisolir);	Persentase penduduk miskin Kabupaten Trenggalek tahun 2023 sebesar 10,63 %; lebih tinggi daripada persentase penduduk miskin Jawa Timur sebesar 10,35% dan nasional sebesar 9,36%.
	- Keberadaan anak terlantar, baik dari keluarga fakir miskin, dilalaikan oleh orang tuanya maupun tidak mampu mencukupi kebutuhan dasarnya, termasuk penghuni panti asuhan / LKSA (Lembaga Kesejahteraan Sosial Anak) yang memerlukan pelayanan dan perlindungan;	Jumlah anak terlantar di Kabupaten Trenggalek pada Tahun 2022 sebesar 31.160, Tahun 2023 sebesar 33.012 orang dan Tahun 2024 TW I sebesar 32.673 orang, terdiri dari anak terlantar luar panti dari keluarga miskin yang mendapatkan bantuan Program Keluarga Harapan (PKH) dan anak terlantar dalam panti
	- Tingginya tingkat kerentanan sosial keluarga sebagai akibat faktor ekonomi yang tercermin pada jumlah peserta Program Keluarga Harapan (PKH);	Jumlah KPM PKH sesuai dengan hasil final closing pada Tahun 2022 sebesar 37.320 KPM, Tahun 2023 sebesar 33.012 KPM dan Tahun 2024 TW I sebesar 32.673 KPM.
	- Data Terpadu Kesejahteraan Sosial (DTKS) yang belum valid;	DTKS pada Tahun 2022 sebanyak 87.479 Kepala Keluarga (KK) dan 382.610 anggota keluarga, Tahun 2023 sebanyak 149.171 Kepala Keluarga (KK) dan 362.817 anggota keluarga dan Tahun 2024 TW I sebanyak 148.912 Kepala Keluarga (KK) dan 361.648 anggota keluarga
	- Seiring bertambahnya angka harapan hidup, jumlah lanjut usia semakin meningkat. Sehingga memerlukan penanganan, utamanya lansia terlantar;	Jumlah lansia terlantar pada Tahun 2022 sebanyak 225 orang, Tahun 2023 sebanyak 498 orang (211 orang penerima bansos lansia dan 287 orang permakanan untuk lansia)
	- Kondisi topografi dan geografi yang berbukit dan terletak di pesisir selatan menyebabkan Kabupaten Trenggalek rawan bencana;	Trenggalek rentan terjadi bencana, seperti banjir, longsor, gempa bumi, tsunami, angin kencang, dsb.
	- Keberadaan 5 (lima) jenis PMKS jalanan yang terdiri dari: pengemis, anak jalanan, wanita tuna susila (termasuk eks WTS), gelandangan dan penderita psikotik;	Pada tahun 2023, jumlah 5 jenis PMKS di Kabupaten Trenggalek sebanyak 47 orang dan pada Tahun 2024 TW I sebanyak 5 orang
	- Belum optimalnya Shelter (penampungan sementara) Perlindungan untuk para PMKS terutama untuk PMKS T4 - tempat tinggal tidak tetap.	- Kabupaten Trenggalek sudah memiliki Shelter PMKS tersendiri untuk tempat penampungan sementara bagi PMKS terutama untuk PMKS T4 - tempat tinggal

No.	Permasalahan		Keterangan
			tidak tetap dan akan beroperasional pada Tahun 2024 - Perlindungan untuk para PMKS terutama untuk PMKS T4 - tempat tinggal tidak tetap masih perlu penambahan SDM dan sarana parasarana gedung shelter PMKS
	-	Fasilitasi Pemberdayaan dan Pengembangan Ekonomi Masyarakat belum maksimal;	Tahun 2023 ada pemberdayaan KUBE: Desa Puyung, Kec. Pule = 49 orang - Ds. Karanganyar, Kec. Pule = 50 orang

B. Urusan Pemerintahan Wajib Yang Tidak Berkaitan Dengan Pelayanan Dasar

No.	Permasalahan		Keterangan
1.	**Tenaga Kerja**		
	-	Masih rendahnya produktivitas dan kualitas pencari kerja;	Penyerapan tenaga kerja di Trenggalek hingga Agustus 2023 masih didominasi oleh penduduk bekerja berpendidikan SD/sederajat ke Bawah sebanyak 2057.747 orang (44,51 persen). Penyerapan tenaga kerja selanjutnya adalah penduduk bekerja berpendidikan Sekolah Menengah Pertama (SMP) sebanyak 114.360 orang (24,74 persen), Sekolah Menangah Atas (SMA) sebanyak 61.968 orang (13,41 persen), dan Sekolah Menengah Kejuruan (SMK) sebanyak 48.124 orang (10,41 persen). Penduduk bekerja berpendidikan tinggi (Diploma ke Atas) ada sebanyak 32.063 orang (6,94 persen) mencakup 7.154 orang penduduk bekerja berpendidikan Diploma I/II/III dan 24.909 penduduk bekerja lulusan S1 ke atas/universitas
	-	Tingkat pengangguran terbuka mengalami penurunan dari tahun 2022 namun masih belum mencapai target RPJMD	- Tingkat Pengangguran Terbuka Tahun 2023 di Kabupaten Trenggalek berdasarkan data BPS Agustus 2023 sebesar 4,52 persen turun 0,85 persen poin dibandingkan dengan Agustus 2022, terdapat penambahan penduduk bekerja sebanyak 72.551 orang atau sebesar 562.262 orang , bertambahnya penduduk yang bekerja terjadi pada semua sektor baik pertanian, Manufaktur maupun jasa - Sebanyak 130.936 orang (28,33 persen) bekerja pada kegiatan formal, sedangkan lainya pada kegiatan non Formal - TPT untuk lulusan SMK/Sederajat mendominasi di antara tingkat pendidikan yang lain, yaitu sebesar 10,93 persen. TPT tertinggi berikutnya terdapat pada lulusan SMA Umum/Sederajat yaitu sebesar 8,22 persen, TPT terendah terdapat pada pendidikan SD ke bawah sebesar 2,45 persen - Penduduk dengan pendidikan rendah cenderung lebih mudah menerima tawaran pekerjaan apa saja tanpa banyak mengajukan persyaratan karena keterbatasan pendidikan/ijazah yang dimiliki

No.	Permasalahan		Keterangan
	-	Masih rendahnya PMI yang memiliki sertifikat keahlian khusus.	Pada tahun 2023, berdasarkan data Aplikasi SiapKerja Kemanker RI diketahui bahwa dari 2315 pencari kerja yang terdaftar , sebanyak 1857 bekerja sebagai CPMI dan di dominasi di bidang informal. Dengan Jumlah penempatan di dalam negeri atau dengan mekanisme AKL (Antar Kerja Lokal) dan AKAD (Antar Kerja Antar Daerah) sebanyak 458. Untuk Tenaga Kerja yang menjadi CPMI didominasi pada penempatan negara ke Taiwan dengan jumlah 933 CPMI, Hongkong 403 CPMI dan urutan ketiga yang mendominasi warga Trenggalek adalah Negara penempatan Malaysia dengan jumlah CPMI sebanyak 245.
	-	Masih belum tercapainya angka TPT (Tingkkat Pengangguran Terbuka) sehingga perlu penambahan jumlah wirausaha baru dan percepatan penyerapan tenaga kerja	Pada tahun 2023 sebagai upaya Perluasan Kesempatan Kerja kami telah melaksanakan pelatihan kepada Wirausaha Baru sebanyak 50 org, Padat Karya di Desa Sumberbening Kecamatan Dongko sebanyak 40 orang dan Pemberdayaan PMI Purna yaitu Pelatihan Pembuatan Jenang di Desa Ngadirejo Kecamatan Pogalan sebanyak 20 PMI
	-	Masih banyaknya pekerja yang belum ikut serta dalam program Jamsostek (BPJS Ketenagakerjaan);	Dari Laporan BPJS Ketenagakerjaan Trenggalek sampai dengan Bulan Pebruari 2024 terdapat 14.787 tenaga kerja penerima upah aktif yang menjadi peserta sedangkan Tenaga Kerja Bukan Penerima Upah (BPU) terdapat 9.971 peserta aktif sedangkan pemberi kerja Badan Usaha aktif sebanyak 2.391 Badan Usaha, Hal ini menunjukkan bahwa masih rendah kesadaran pekerja untuk ikut serta dalam program Jaminan Sosial Ketenagakerjaan yaitu sekitar 26,2 %
	-	Perlindungan hak dan kewajiban pekerja masih rendah (salah satu indikatornya, Gaji dibawah UMK);	Perlindungan hak dan kewajiban pekerja utamanya pada Perusahaan masih perlu diting katkan utamnya untuk perusahaan yang mempekerjakan minimal 10 orang masih banyak yang belum membuat Peraturan Perusahaan, Hal ini dapat dilihat dari peningkatan jumlah PP dan LKS Bipatrit yang disyahkan di tahun 2023. UMK Kabupaten Trenggalek Tahun 2024 ditetapkan sebesar Rp. 2.223.163,00
	-	Belum memadainya sarana dan prasarana BLK;	Rencana Pendirian UPT BLK di Kabupaten Trenggalek sudah sampai pada rekomendasi dari Biro Organisasi Sekretariat Daerah Propinsi Jawa Timur , dan didukung penuh oleh Dinas Tenaga Kerja dan Transmigrasi Propinsi Jawa Timur, hasil dari Rekomendasi diharapkan akan segera terbit dan langkah selanjutnya membuat Peraturan Bupati tentang dibentuknya UPT BLK. Untuk Tenaga Instruktur pada Tahun 2024 sudah diusulkan melalui BKD Kabupaten Trenggalek untuk penambahan ASN melalui pengadaan tahun 2024, sedangkan untuk peralatan sangat dibutuhkan pengadaan baik melalui APBD maupun APBN
2.	**Pemberdayaan Perempuan dan Perlindungan Anak**		

No.	Permasalahan		Keterangan
	-	Belum optimalnya akses dan partisipasi perempuan, anak, disabilitas dan kelompok rentan dalam menyampaikan aspirasi;	14 Kecamatan sudah melaksanakan Musrena Keren (Musyawarah Perempuan, Anak, Disabilitas dan kelompok Rentan dalam mendukung Perencanaan Pembangunan) dan 157 Desa/Kelurahan sudah melaksanakan Musrena Keren, aspirasi, manfaat dan kontrol mulai diakomodir dalam Perencanaan dan Penganggaran di Desa/Kel, Kecamatan dan Kabupaten. Namun keterlibatan mereka masih belum optimal
	-	Tingginya jumlah kepala keluarga perempuan dari keluarga miskin;	Jumlah kepala keluarga perempuan dari keluarga miskin pada Tahun 2022 sejumlah 26.571 KK (berdasarkan DTKS Maret 2022), Tahun 2023 sejumlah 12.919 KK (Data P3KE tahun 2023) dan Tahun 2024 TW I sejumlah 24.315 KK (Data P3KE tahun 2024)
	-	Belum optimalnya koordinasi jejaring layanan Perlindungan Perempuan dan Anak;	Jumlah korban kekerasan yang dilayani pada tahun 2023 73 kasus; jumlah korban sebanyak 98 orang, kasus kekerasan fenomenanya seperti gunung es karena belum semua korban melapor pada unit P2TP2A di Kecamatan dan Rumah Perlindungan Perempuan dan Anak di Desa dan Kelurahan. Dan P2TP2A di Kecamatan dan Rumah Perlindungan Perempuan dan Anak di Desa dan Kelurahan belum berfungsi optimal.
	-	Belum optimalnya kualitas keluarga dalam mewujudkan kesetaraan gender dan hak anak di keluarga;	Pusat Pembelajaran Keluarga yang ada hanya memiliki 1 orang konselor, seharusnya 3-4 orang konselor dan target sasaran 5.000 sasaran pertahun dan menyebar di 14 Kecamatan.
	-	Belum optimalnya Pelembagaan, Advokasi Kebijakan dan Pendampingan Pemenuhan Hak Anak pada Lembaga Pemerintah, Non Pemerintah, Media dan Dunia Usaha (KLA);	Target KLA Tahun 2022 yaitu 770, Capaian indikator KLAnya 701 (nindya), Target KLA Tahun 2023 yaitu 780, Capaian indikator KLA tahun 2023 yaitu 705 (nindya). Target KLA Tahun 2024 yaitu 800. yang masih rendah ada di klaster pendidikan, waktu luang dan budaya.
	-	Belum optimalnya kelembagaan, advokasi kebijakan, pendampingan, jejaring layanan untuk anak yang memerlukan perlindungan khusus;	85 kategori Anak yang Memerlukan Perlindungan Khusus (AMPK) belum terlayani secara integratif.
	-	Masih tingginya kesenjangan gender dalam pembangunan;	• Rendahnya keterwakilan perempuan di DPRD 3/45 • Belum berimbangnya jumlah Pejabat Eselon 2 antara laki-laki dan perempuan Eselon 2 perempuan dibanding laki-laki adalah 4/22 (Asisten Adum, Bappedalitbang, BKD, Dinas Perikanan) • Masih rendahnya jumlah Camat perempuan 4 dari 14 Kecamatan (Kampak, Pule, Pogalan dan Dongko) • Ada 2 Lurah perempuan (Sumbergedong dan Surodakan)

No.	Permasalahan		Keterangan
			• Rendahnya jumlah Kades perempuan 3 Kades dari 152 desa (Karanggandu, Watulimo, dan Winong)
3.	**Pangan**		
	-	Masih tingginya ketergantungan terhadap beras;	Berdasarkan Hasil Analisis Skor Pola Pangan Harapan Aktual Penduduk Kabupaten Trenggalek berdasarkan Data Survey Sosial Ekonomi Nasional (SUSENAS) Tahun 2023 menunjukkan Skor Angka Kecukupan Energi (AKE) untuk kelompok pangan padi-padian sebesar 27,1% atau melebihi dari skor maksimal sebesar 25,0%. Hal ini menunjukkan masih perlunya sosialisasi penganekaragaman konsumsi pangan berbasis sumberdaya lokal untuk menurunkan ketergantungan masyarakat terhadap konsumsi beras. Sumber Data: Laporan Analisis Data Survey Pola Konsumsi Pangan Berbasis PPH Tahun 2023
	-	Masih belum berimbangnya pola konsumsi masyarakat;	Berdasarkan Hasil Analisis Skor Pola Pangan Harapan Aktual Penduduk Kabupaten Trenggalek Berdasarkan Data Survey Sosial Ekonomi Nasional (SUSENAS) Tahun 2023 terdapat beberapa kelompok pangan yang Skor PPHnya kurang dari Skor Maksimal/skor ideal. Adapun kelompok pangan yang skor PPHnya sudah melebihi Skor Maksimal/skor ideal antara lain: a) Padi-Padian (27,1%); b) Minyak dan Lemak (5,1%); c).Buah/biji berminyak (2,9%); dan d).Sayur dan Buah (35,4%). Sedangkan kelompok pangan yang skor PPH nya kurang dari Skor Maksimal antara lain: a).Umbi-Umbian (1,4%); b).Pangan Hewani (16,5%); c).Kacang-Kacangan (6,7%); dan e).Gula (1,6%). Hal ini menunjukkan masih perlunya Sosialisasi Konsumsi Pangan Masyarakat Beragam, Bergizi, Seimbang, dan Aman (B2SA) berbasis Sumber Daya Lokal. Sumber Data: Laporan Analisis Data Survey Pola Konsumsi Pangan Berbasis PPH Tahun 2023
	-	Masih rendahnya mutu dan keamanan pangan;	Berdasarkan Hasil Analisis Skor Pola Pangan Harapan Aktual Penduduk Kabupaten Trenggalek berdasarkan Data Survey Sosial Ekonomi Nasional (SUSENAS) Tahun 2023 menunjukkan Skor Pola Pangan Harapan (PPH) sebesar 87,2% , apabila dilihat dari katagori penilaian Tingkat Kecukupan Energi

No.	Permasalahan		Keterangan
			(TKE) maka skor nya masuk dalam Kategori Penilaian Defisit Ringan (80-89%) sehingga pola konsumsi pangan masyarakat di kabupaten Trenggalek belum dapat dikategorikan sudah memenuhi kaidah (Beragam, Bergizi, Seimbang dan Aman (B2SA)). Sumber Data: Laporan Analisis Data Survey Pola Konsumsi Pangan Berbasis PPH Tahun 2023
	-	Masih rendahnya keanekaragaman dan gizi pangan;	Skor Pola Pangan Harapan (PPH) Aktual Penduduk Kabupaten Trenggalek Berdasarkan Data Survey Sosial Ekonomi Nasional (SUSENAS) Tahun 2023 sebesar 87,2. Angka tersebut lebih rendah bila dibandingkan dengan skor PPH tahun sebelumnya yaitu tahun 2022 sebesar 88,1. Hal ini disebabkan oleh berbagai faktor diantaranya perubahan pola konsumsi masyarakat, kemampuan ekonomi dikarenakan saat ini seluruh negara termasuk Indonesia sedang mengalami dampak perubahan iklim yang ekstrim, *food loss and waste* yang tinggi, skala usaha tani kecil dan konversi lahan, kurangnya pengetahuan dan pemahaman masyarakat mengenai pentingnya mengkonsumsi beranekaragam makanan untuk memenuhi kaidah gizi Beragam Bergizi Seimbang dan Aman (B2SA). Hal ini menunjukkan masih perlunya Sosialisasi Konsumsi Pangan Beragam, Bergizi, Seimbang, dan Aman (B2SA) berbasis sumberdaya lokal. Sumber Data: Laporan Analisis Data Survey Pola Konsumsi Pangan Berbasis PPH Tahun 2023
	-	Belum optimalnya pemanfaatan lahan pekarangan;	Pemanfaatan lahan pekarangan untuk pengembangan ketersediaan pangan di Kabupaten Trenggalek masih sangat rendah. Pada Tahun 2023 di Kabupaten Trenggalek, jumlah kelompok Teras Pangan sebanyak 8 kelompok. Tahun 2024 jumlah kelompok Teras Pangan sebanyak 4 kelompok. Sehingga pemerintah harus lebih optimal dalam kegiatan pendampingan kegiatan Teras Pangan di masyarakat. Pentingnya pemanfaatan lahan pekarangan disekitar rumah untuk ketersediaan pangan di tingkat rumah tangga harus semakin dioptimalkan dengan menggalakkan program Beragam, Bergizi, Seimbang, dan Aman (B2SA) untuk menumbuhkan kesadaran masyarakat.
	-	Masih rendahnya ketersediaan kelompok pangan hewani, kelompok minyak dan lemak, buah/ biji berminyak dan kelompok pangan sayuran dan buah-buahan;	Data Pola Pangan Harapan (PPH) tingkat Ketersediaan berdasarkan Neraca Bahan Makanan (NBM) Kabupaten Trenggalek Tahun 2023 (Sumber BPS) menunjukkan kelompok pangan hewani memiliki skor PPH 14,12 dari skor maksimal 24,00. Dari data tersebut menunjukkan bahwa kelompok

No.	Permasalahan		Keterangan
			pangan hewani dan kelompok pangan buah/biji berminyak termasuk dalam kelompok pangan defisit. Pada kelompok pangan hewani, penurunan energi terjadi pada komoditas susu dan ikan yang disebabkan oleh penurunan produksi kedua komoditas tersebut.; kelompok pangan Buah/Biji berminyak memiliki skor PPH 0,11 dari skor maksimal 1. Untuk kelompok buah/biji berminyak juga mengalami penurunan produksi pada beberapa komoditas yaitu kedelai, kacang hijau, kelapa daging dan kopra. Sehingga untuk meningkatkan ketersediaan kelompok pangan yang defisit dengan mewujudkan: 1).Pemilihan varietas unggul dan teknik budidaya yang sesuai dengan kondisi wilayah sehingga dapat meningkatkan hasil produksi; 2).Perluasan lahan pertanian dan pencegahan alih fungsi lahan pertanian; 3).Menerapkan program penanaman tanaman konsumsi di pekarangan; 4).Melaksanakan sosialisasi dan pelatihan kepada petani mengenai sistem manajemen pertanian dengan penjadwalan masa tanam sesuai dengan iklim terkini dan yang akan datang dan; dan 5). Dianjurkan untuk masa mendatang pola konsumsi masyarakat diarahkan pada pola konsumsi pangan Beragam, Bergizi, Seimbang, dan Aman (B2SA). Sumber Data: Laporan Akhir Neraca Bahan Makanan Kabupaten Trenggalek Tahun 2023
4.	**Pertanahan**		
	-	Belum optimalnya penyelenggaraan pertanahan;	Belum optimalnya penyelenggaraan pertanahan dari aspek penatagunaan, pemanfaatan, penguasaan, kepemilikan tanah, redistribusi tanah, penyelesaian masalah Tanah Kosong, Penanganan dan pemanfaatan tanah kosong, ganti kerugian dan santunan tanah untuk pembangunan, fasilitasi pengadaan tanah untuk pembangunan, sengketa tanah dan konflik tenurial. - Penatagunaan tanah meliputi perencanan penggunaan tanah, pemetaan zona nilai tanah, pelaksanaan konsolidasi, ijin lokasi dan penetapan lokasi pengadaan tanah dibawah 5 hektar. - Pemanfaatan tanah meliputi inventarisasi, pengelolaan dan penyelesaian tanah kosong serta pemanfaatan tanah Negara. - Permasalahan penguasaan dan kepemilikan tanah berupa belum mempunyai tanda bukti hak terkuat,

No.	Permasalahan		Keterangan
			tumpang tindih kepemilikan tanah, ketidakjelasan batas tanah, sengketa batas tanah (termasuk dengan kawasan hutan), peralihan hak yang tidak terdaftar dan tumpang tindih, penguasaan terhadap tanah yang tidak disertai bukti kepemilikan haknya, serta sertifikat tanah yang pemiliknya tidak diketahui keberadaanya; - Redistribusi tanah, tanah kelebihan maksimum dan tanah absentee meliputi identifikasi dan inventarisasi, pemberian ganti kerugian tanah kelebihan maksimum dan tanah absente, serta pelaksanaan redistribusi tanah; - Adanya Konflik tenurial yang keseluruhan didominasi oleh Konflik Tenurial Kawasan Hutan: Tenurial dengan masyarakat di 12 Kecamatan, dengan jumlah lokasi konflik sebanyak 203 dengan luas lahan konflik sebesar 1.555,66 Ha; Tenurial dengan Instansi Pemerintah sebanyak 20 Lokasi dengan luas lahan Konflik 9,83 Ha serta Proses TMKH/IPPKH belum selesai 12 lokasi.
	-	Belum terselesaikannya fasilitasi dan pengadaan tanah untuk kepentingan umum dan non kepentingan umum dalam rangka pelaksanaan program strategis nasional (PSN) dan program prioritas daerah;	I. Pelaksanaan Pengadaan Tanah di Kabupaten Trenggalek terdiri dari Proyek Strategis Nasional (PSN meliputi Pembangunan Bendungan Tugu, Pembangunan Bendungan Bagong, Pembangunan JLS/Pansela, Selingkar wilis dan Pembangunan Pelabuhan Niaga Prigi), serta Pengadaan Tanah Lingkup Kabupaten Trenggalek meliputi Pembangunan Jalan, Jembatan, bidang Kesehatan, bidang Pendidikan dan lain sebagainya yang dalam pelaksanaan kegiatannya menghadapi beberapa permasalahan, antara lain : a. Permasalahan administrasi Penguasaan dan Kepemilikan Tanah yang pada pembebasan tanahnya setidaknya lebih dari 10% Pihak yang akan menerima Ganti Memiliki Sertifikat Hak Milik belum atas nama yang menguasai tanah atau masih Petok C/D b. Permasalahan lain akibat pembebasan lahan untuk kepentingan umum antara lain : - Pemindahan/Relokasi/Pemukiman Kembali - Penyediaan Prasanana Fasilitas Umum seperti Ruang Terbuka Hijau, Tempat Pemakaman Umum, Jalan, Tempat Pertemuan, Tempat Ibadah; - Fasilitasi Penyediaan Lahan untuk Penggantian Lahan Pertanian yang dibebaskan - Penyediaan Rest Area dan Lahan Rekreasi

No.	Permasalahan		Keterangan
			II. Permasalahan lahan untuk pengembangan dan penunjang Kawasan Strategis Selingkar Wilis dan Lintas Selatan, adalah: a. Penyediaan Lahan Kawasan Strategis baik untuk Selingkar Wilis dan Lintas Selatan serta penunjangnya yakni Jalan Siripnya, Rest Area, Agropark, Agropolitan, Minapolitan, Agroindustri, Industri Perikanan dan untuk Pembangunan Kawasan Lainnya baik melalui Pengadaan Tanah Non Kehutanan maupun melalui Tukar Menukar Kawasan Hutan; Perijinan Penggunaan Kawasan Hutan (Pinjam Pakai dan Kerjasama) untuk Kawasan Strategis baik untuk Selingkar Wilis dan Lintas Selatan serta penunjangnya yakni Jalan Siripnya, Rest Area, Agropark, Agropolitan, Minapolitan, Agroindustri, Industri Perikanan dan untuk Pembangunan Kawasan Lainnya
	-	Masih adanya Permasalahan Tanah yang diatasnya terdapat Bangunan Pemerintah yang belum dilepaskan kepada Pemerintah/disertifikatkan atas Nama Pemerintah Kabupaten Trenggalek;	Permasalahan Tanah yang diatasnya terdapat Bangunan Pemerintah yang belum dilepaskan kepada Pemerintah/disertifikatkan atas Nama Pemerintah Kabupaten Trenggalek, yang diuraikan sebagai berikut : - Terdapat 419 bidang tanah di 9 Kecamataan diatasnya ada bangunan Pemerintah namun belum bersetifikat atas nama Pemerintah dengan luas keseluruhan 661.759,36 M² (66,176 Ha) - Masih ada 5 Kecamatan yang belum teridentifikasi meliputi Kecamatan Panggul, Dongko, Durenan, Watulimo dan Kecamatan Munjungan - Terdapat 297 Ruas Jalan yang belum diyakini legalisasi assetnya baik berupa Sertifikat Tanah bagi Jalan maupun Ijin Pinjam Pakai Kawasan Hutan (IPPKH) - Terdapat 523 Jaringan Daerah Irigasi (DI) yang belum diyakini legalisasi assetnya baik berupa Sertifikat Tanah bagi Jalan maupun Ijin Pinjam Pakai Kawasan Hutan (IPPKH)
5.	**Lingkungan Hidup**		
	-	Belum optimal penyelenggaraan perlindungan dan pengelolaan lingkungan hidup;	a. Belum optimalnya penyelenggaraan perlindungan dan pengelolaan lingkungan hidup dari aspek perencanaan, pemanfaatan, pengendalian, pemeliharaan, pengawasan, penegakan hukum dan partisipasi masyarakat. - Belum adanya peraturan daerah tentang rencana perlindungan dan pengelolaan lingkungan hidup. - Belum Optimalnya pemanfaatan, perlindungan dan pengelolaan lingkungan hidup meliputi perlindungan dan konservasi Kawasan Ekosistem Esensial (KEE) Taman Kili-kili. - Belum tersedianya sistem infomasi penyelenggaraan perlindungan dan

No.	Permasalahan		Keterangan
			pengelolaan lingkungan hidup yang berbasis spasial - Belum optimalnya peran serta masyarakat dalam pengelolaan dan perlindungan lingkungan hidup, contoh: gerakan kali bersih, gerakan penanaman sejuta pohon, gerakan jumat bersih, pemasyarakatan program adipura desa, fasilitasi komunitas peduli lingkungan, sungai, pantai, hutan, kawasan karst. Pembinaan masyarakat peduli sampah dan lembaga bank sampah desa. - Terbatasnya tanah aset pemkab yang berada di desa/kecamatan yang diperuntukkan untuk pembangunan RTH. - Terbatasnya sarana dan prasarana untuk perawatan RTH yang sudah terbangun: Kekurangan tenaga perawatan idealnya 1 kawasan jumlah tenaga sekitar 5-6 orang, sedangkan jumlah tenaga yg ada sekarang hanya 24 orang untuk merawat 13 kawasan RTH; Terbatasnya alat yang di gunakan untuk perawatan RTH (Chainshow, Pemotong rumput, sabit, cangkul, dll). - Belum optimalnya sistem pelaporan secara berkala bagi pelaku usaha/kegiatan. - Belum tersedianya sistem informasi pelaporan pengelolaan lingkungan hidup bagi pelaku usaha/kegiatan. b. Belum optimalnya sistem pengelolaan sampah - Masyarakat belum memahami bahwa sampah yang dibuang ke TPS dan TPA itu seharusnya sampah residu, sedangkan sampah organik bisa dimanfaatkan sebagai pupuk dan sampah anorganik bisa dipilah dengan prinsip 3R
6.	**Administrasi Kependudukan dan Pencatatan Sipil**		
	-	Kurangnya ketersediaan infrastruktur pelayanan;	Infrasturktur yang dibutuhkan untuk mendukung pelayanan saat ini : ● 2 unit mobil pelayanan ● 1 unit genset ukuran besar 60kVA ● 21 unit alat rekam biometrik; ● 6 unit Printer KIA (Kartu Identitas Anak) ● 13 unit Personal Komputer ● 10 unit Laptop ● 10 unit printer ● 7 unit Tablet Windows untuk validasi dan Tanda Tangan Elektronik Dokumen Kependudukan. ● 5 unit modem ● 10 unit Multi Finger Print untuk perekaman KTP-el ● 5 unit Irish mata untuk perekaman KTP-el ● 5 unit signature pad ● 5 unit camera

No.	Permasalahan		Keterangan
			● 1 buah Display Sosialisasi / Informasi Pelayanan ● 10 buah SSD 500GB Sarpras pelayanan yang rusak antara lain : ● Mobil 2 Unit ● Alat Perekaman 18 Set ● Printer KIA 1 Unit ● Printer E-Ktp 7 Unit ● Genset 1 Unit
	-	Belum semua penduduk memiliki KTP-el;	- Jumlah WKTP = 609.139 orang (Data Konsulidasi Bersih Kependudukan/DKB Semester II 2023); - Jumlah penduduk yang memiliki KTP-el = 591.736 orang - Yang belum memiliki KTP-el = 17.403 orang Berdasarkan data diatas upaya yang dilakukan yaitu: 1. Meningkatkan pelayanan jemput bola, baik di Kecamatan, Desa , sekolah-sekolah (bagi wajib ktp pemula, bahkan sampai di rumah (terutama bagi masyarakat berkebutuhan khusus, al ; jompo, ODGJ, difabel dll) 2. Memperluas jangkauan sosialisasi Adminduk (Terutama terkait pelayanan Adminduk secara Online)
	-	Belum semua penduduk memiliki akte kelahiran;	Jumlah Penduduk Data Konsulidasi Bersih (DKB) Semester II 2023 = 756.109 orang, Penduduk yang memiliki akta kelahiran= 376.044 orang. Yang belum memiliki akta kelahiran = 380.065 orang
	-	Belum semua Wajib KTP melakukan perekaman Biometrik KTP-el;	Jumlah penduduk wajib KTP-el Semester II 2023 = 609.139 orang, Jumlah penduduk wajib KTP-el yang sudah melaksanakan perekaman biometrik= 594.106 orang (97,53%), Jumlah penduduk yang belum melakukan perekaman biometrik= 15.033 orang (2,47%).
	-	Belum semua anak 0-17 tahun kurang 1 hari memiliki KIA;	Jumlah anak wajib KIA Semester II 2023 = 156.454 anak, Jumlah anak wajib KIA yang sudah memiliki KIA = 91.765 anak Jumlah anak wajib KIA yang belum memiliki KIA = 64.689 anak
	-	Masih perlu ditingkatkannya proses digitalisasi arsip;;	Sejak diberlakukannya SIAK TERPUSAT, Dinas Kependudukan dan Pencatatn Sipil Kab/Kota tidak mempunyai data arsip digital (yang meliputi jumlah arsip digitalisasi)
	-	Kurang maksimalnya pemanfaatan data kependudukan oleh lembaga pengguna; Belum ada PKS dengan Lembaga/OPD yang sesuai dengan Permendagri Nomor 61 Tahun 2018;	Lembaga yang sudah melaksanakan PKS Pemanfaatan Data Kependudukan: 7 OPD yaitu Kecamatan Pogalan, Disperinaker, Dispertapan, Disdikpora, Bakesbangpol, Disperpus, Bappedalitbang
	-	Belum adanya gedung /depo arsip kependudukan dan pencatatan sipil yang representatif sesuai standar;	Arsip ADMINDUK per-hari= sekitar 67.125 lembar. Berdasarkan Permendagri Nomor 19 Tahun 2012 tentang Pedoman Pendokumentasian Hasil Pendaftaran Penduduk & Pencatatan Sipil, yang mana untuk jumlah penduduk

No.	Permasalahan		Keterangan
			100.000 s.d 1.000.000 jiwa dibutuhkan ruang arsip berukuran (15m x 25m), dan untuk gedung arsip berukuran (7m x 7m). Terdapat DED yang dibuat oleh Dinas PUPR pada Tahun 2019. Sampai dengan saat ini belum terwujud adanya pembangunan gedung arsip mengacu DED tersebut.
	-	Masih kurangnya SDM di Dinas Kependudukan dan Pencatatan Sipil;	Verifikator all operator = 16 orang (1 ASN & 15 TPK). Untuk jumlah penduduk s.d 1 juta orang membutuhkan minimal 24 verifikator all.
	-	Masih kurangnya SDM di UPT	Berdasarkan Analisis Beban Kerja (ABK) jumlah ideal petugas adalah 7 orang meliputi 1 Kepala UPT dan 6 Petugas Pelayanan, sedangkan yang tersedia saat ini pada UPT Munjungan adalah 2 orang, UPT Watulimo adalah 4 orang, UPT Panggul adalah 4 Orang.
7.	**Pemberdayaan Masyarakat dan Desa**		
	-	Belum maksimalnya pelibatan Lembaga Kemasyarakatan Desa (LKD) dalam penyelenggaraan pemerintahan, pembangunan dan pemberdayaan masyarakat desa;	● Perlu adanya Peningkatan Kapasitas terhadap jenis-jenis Lembaga Kemasyarakatan Desa (LKD) sesuai kondisi kebutuhan dan permasalahan yang ada di Desa. Pada Tahun 2023 baru dilaksanakan peningkatan kapasitas perwakilan sebanyak 30 Peserta dari 30 Desa sedangkan jumlah desa di Kabupaten Trenggalek sebanyak 152 Desa. ● Perlu adanya monitoring dan evaluasi terhadap LKD untuk mendapatkan feedback yang merupakan bagian dari pembinaan ● Perlu diadakan layanan konsultasi tentang LKD dalam rangka pengembangan dan penyelesaian pemasalahan yang terjadi kepada LKD ● Pembinaan Kelembagaan LKD masih dilaksanakan secara offline sehingga mempertimbangkan ketersediaan anggaran
	-	Belum optimalnya pemanfaatan Badan Usaha Milik Desa (BUMDesa) dan Lembaga Keuangan Mikro (LKM) untuk pemberdayaan masyarakat;	● Dari 152 Desa terdiri dari : ➢ 58 BumDesa sudah berbadan hukum ➢ 20 BumDesa perlu perbaikan dokumen ➢ 2 Bumdesa proses pendaftaran Badan Hukum ➢ 65 BUMDesa Nama terferifikasi ➢ 7 BUMDesa Belum mendaftarkan Nama
	-	Belum semua BUMDesa berkembang dengan baik dan memiliki usaha sektor riil;	● Dari 58 BUMDesa yang sudah berbadan hukum masih perlu pendampingan terkait: ➢ Pengajuan NIB ➢ Pengembangan usaha ➢ Pelaporan Keuangan ● 7 BUMDESa yang mendapatkan BKK dengan kriteria BUMDes 2 Berkembang 5 BUMDes maju dengan unit usaha Perdagangan, Jasa Simpan Pinjam, Pengelolaan Wisata, Pengelolaan Pasar Desa, Pengelolaan Air Minum, Kolam

No.	Permasalahan		Keterangan
			Renang serta persewaaan Terop, Scalfolding dan usaha perdagangan
	-	Belum optimalnya pengelolaan asset desa;	● Seluruh Desa di Kabupaten Trenggalek belum memiliki Perdes terkait hal tersebut. sehingga Perlu difasilitasi penyusunan perdes tentang Aset Desa agar ada kepastian hukum untuk aset desa yg dikelola oleh Bumdesa ataupun pihak ketiga.
	-	Belum optimalnya pemanfaatan Teknologi Tepat Guna untuk pengelolaan sumber daya alam Desa;	● Pola pikir masyarakat masih meragukan kualitas produk dari TTG lokal meskipun alat TTG tersebut sangat terjangkau harganya, mudah perawatannya dan sangat membantu proses produktifitas.
	-	Lemahnya pendataan TTG	1. Posyantek antar desa yang ada di setiap kecamatan sudah terbentuk sejak tahun 2019. 2. Sampai dengan saat ini masih belum ada Pendataan TTG ditingkat Desa, karena kurang responnya Perangkat desa serta kurang informasinya pembuat alat TTG untuk medaftarkan hak cipta alat yang telah diciptakan. 3. Pembuat alat TTG tidak mau mempatenkan hak ciptanya karena takut proses dan biayanya besar.
	-	Belum Optimalnya Pemanfaatan DDC oleh Desa	Operator DDC di Desa secara berkala belum memperbarui data yang dibutuhkan.
	-	belum ada aturan pemerintah kabupaten terkait tata wilayah desa, sehingga perdes tata ruang desa belum tersusun	● Dipergunakan untuk menfasilitasi penyusunan Perbup Batas Desa untuk 5 Kecamatan yang sudah melakukan penegasan batas desa tetapi belum sampai pada proses pada penetapan dalam peraturan Bupati
	-	perdes kewenangan desa belum dipergunakan sebagai acuan maksimal dalam Menyusun perencanaan pembangunan desa.	● Percepatan Penataan kewenangan desa dilakukan dengan langkah sebagai berikut : 1. Melakukan review terhadap peraturan Bupati tentang daftar kewenangan berskala desa. 2. Mensosialisasikan kembali Perbup tentang kewenangan desa dan mendorong desa untuk menyusun Perdes tentang Kewenangan Desa 3. memberikan fasilitasi dan Bimbingan kepada Pemerintah Desa dalam penyusunan Perdes tentang Kewenangan berdasarkan hak asal usul dan Lokal berskala desa
	-	belum adanya data inventarisasi sarana dan prasranan desa sebagai dasar penyusunan perencanaan pembangunan	Perlunya memfasilitasi desa2 dalam pengelolaan sarpras desa sesuai peraturan yg berlaku
	-	masih minimnya pemahaman perangkat desa terhadap tata cara dan mekanisme kerjama pemerintahan desa	Kerjasama antara desa dengan pihak ketiga belum bisa dilaksanakan secara maksimal. Kegiatan yang dilaksanakan masih Sosialisasi koordinasi dengan pihak Perhutani di Bidang Wisata. Dan Proses pengurusan Perjasama Kerjasama sama dengan Perhutani

No.	Permasalahan		Keterangan
			memelukan waktu yang lama. Kedepan akan diperkuat fasilitasi dan pendampingan perjanjian kerjasama dengan pihak ketiga lainnya.
	-	belum terfasilitasinya pembentukan masyarakat hukum adat di wilayah Kabupaten Trenggalek	Pendataan masyarakat hukum adat tidak dapat dilaksanakan, karena di Kabupaten Ttrenggalek khususnya dan di Jawa Timur pada umumnya tidak ada status desa adat, sehingga tidak diberlakukan hukum adat tersebut di masyarakat.
	-	belum tuntasnya transformasi UPK Eks PNPM ke BUMDESMA	● Dari 13 BUMDesMa LD semua sudah berbadan hukum namun masih perlu pendampingan terkait: 1. pengembangan usaha. 2. Pengajuan NIB 3. Pelaporan Keuangan ● Dari 13 BUMDesMa tersebut 10 diantaranya sudah berbadan hukum yaitu : 1. BUMDesMa Permadani (Panggul) 2. BUMDesMa Agro Mitra Sejati (Suruh) 3. BUMDesMa Among Mitro (Gandusari) 4. BUMDesMa Bangkit Sejahtera (Pule) 5. BUMDesMa Dongko Gemilang (Dongko) 6. BUMDesMa Permata (Watulimo) 7. BUMDesMa Sapta Karya Sejahtera (Kampak) 8. BUMDesMa Durenan Mandiri (Durenan) 9. BUMDesMa Pogalan Rahayu (Pogalan) 10. BUMDesMa Tugu Cerdas LKD (Tugu) ● Adapun 3 BUMDesMa yang masih dalam proses pengajuan badan hukum yaitu : 1. BUMDesMa Damar Maju LKD (Munjungan) 2. BUMDesMa Wilis Mandiri (Bendungan) 3. BUMDesMa Bhakti Mandiri (Karangan)
	-	belum maksimalnya pelaksanaan program pengembangan Kawasan perdesaan	Pada tahun 2024 sejumlah 5 (lima) Kawasan Perdesaan yang dikembangkan di Kabupaten Trenggalek menunjukkan kondisi sebagai berikut : 1. BUMDesMa Kawasan Kecamatan Bendungan (Wilis Sejahtera) : Pada Tahun 2021 telah bergabung dengan BUMDesMa Wilis Mandiri dan sudah berbadan hukum pada tanggal 13 Juli 2023 dan untuk saat ini memulai pengembangan usaha melalui PT LKM. 2. BUMDesMa Kawasan Kecamatan Pule (Pakpujo) : Sampai saat ini masih aktif melaksanakan kegiatan akan tetapi masih perlu pendampingan terkait penataan kelembagaan,pengelolaan keuangan karena pengurus sudah berganti- ganti dan tidak sesuai prosedur sehingga sulit untuk ditelusuri. 3. BUMDesMa Kawasan Kecamatan Durenan (Madupapaken): Sejak tahun 2022 setelah dilakukan pendampingan dari Pemerintah Kabupaten dan Pemerintah Provinsi

No.	Permasalahan		Keterangan
			sampai saat ini tidak aktif dan tidak ada perkembangan 4. BUMDesMa Kawasan Kecamatan Watulimo (BUMDesMa Watulimo) : Kondisi BUMDesMa Kawasan Kecamatan Watulimo tidak aktif 5. BUMDesMa Kawasan Kecamatan Panggul (ManggulKerto) : Kondisi BUMDesMa Kawasan Kecamatan Panggul tidak aktif
	-	Proses input data SDGs desa masih belum 100%	Progres pemutakhiran data SDGs desa sampai saat ini belum terselesaikan dikarenakan ada beberapa kendala. 1. Website SDG's Desa dari kementerian Desa, Transmigrasi dan PDT seringkali dalam proses perbaikan sehingga menyebabkan terkendala dalam proses Updating Data 2. Updating data SDG's desa belum dianggarkan oleh semua Desa sehingga sampai tahun 2024 masih terbatas pada data dasar 3. telah dilakukan pendampingan dalam pengisian koesioner SDG's desa oleh Dinas PMD dan Pendamping Desa
8.	**Pengendalian Penduduk dan Keluarga Berencana**		
	-	Masih tingginya Unmetneed (kebutuhan KB yang tidak terpenuhi);	Persentase Unmetneed Tahun 2023 = 9,84% masih lebih besar dari Target Unmet Need Tahun 2023 = 7,7% sehingga masih perlu diturunkan Masih rendahnya kesertaan KB pada sasaran khusus seperti Kesertaan KB Pria, PUS dengan anak stunting, PUS miskin, dan PUS Risiko Tinggi 4 (empat) terlalu. Hal ini menunjukkan perlunya peningkatan pendayagunaan Tenaga Penyuluh KB dan Petugas Lapangan KB (PKB/PLKB) oleh Pemerintah Daerah Kabupaten/Kota, serta optimalisasi fungsi PPKBD dan Sub-PPKBD (Kader) sebagai ujung tombak pelaksana Program Banggakencana di lini lapangan.
	-	Masih rendahnya peserta KB Aktif MKJP (Metode Kontrasepsi Jangka Panjang)	Peserta KB Aktif Tahun 2023 = 91.787 akseptor . Dari jumlah tersebut yang menggunakan MKJP Tahun 2023 = 17.153 akseptor (18,69%) MKJP merupakan metode yang paling efektif dalam menekan angka kelahiran dan laju pertumbuhan penduduk. Selain itu akseptor tidak perlu berkali kali mengulang pemakaian kontrasepsi. Untuk meningkatkan kesertaan KB MKJP maka diperlukan optimalisasi Penyuluh KB dan Kader KB dalam melakukan motivasi kepada kelompok sasaran PUS dalam penggunaak KB metode MKJP
		Masih tingginya pernikahan di usia dini;	Persentase pernikahan usia dini (berdasarkan usia kawin pertama istri <20 tahun) pada Tahun 2023 sebesar 11,54% (566 pasangan)

No.	Permasalahan		Keterangan
			dari jumlah seluruh perkawinan sebanyak 4.903 Remaja merupakan individu-individu calon pasangan yang akan membangun keluarga dan calon orangtua bagi anak-anak yang dilahirkannya sehingga perlu disiapkan agar memiliki perencanaan dan kesiapan berkeluarga. Kesiapan berkeluarga merupakan salah satu kunci terbangunnya ketahanan keluarga dan keluarga yang berkualitas sehingga diharapkan mampu melahirkan generasi yang berkualitas dengan mencegah pernikahan usia dini dengan memaksimalkan KIE kepada sasaran melalui kegiatan - kegiatan di Poktan seperti : PIK-R, BKR dan Genre serta Wadah Konseling PPKS di tiap Kecamatan
9.	**Perhubungan**		
	-	Belum optimalnya penyelenggaraan perhubungan;	Belum optimalnya penyelenggaraan perhubungan darat dan laut dari aspek Perencanaan, pengaturan, pengendalian dan pengawasan. a. **Perhubungan darat**: peningkatan aksesibilitas pelayanan masyarakat melalui penyediaan angkutan umum/ MPU, angkutan pelajar di wilayah kecamatan, termasuk angkutan pelajar untuk disabilitas; peningkatan kelancaran pelayanan angkutan jalan secara terpadu melalui penataan manajemen terminal dan rekayasa lalu lintas; peningkatan prasarana perlengkapan jalan khususnya di ruas-ruas jalan rawan kecelakaan (rambu, marka, guardrill, flashing light, convex mirror dan PJU); peningkatan kondisi pelayanan prasarana jalan melalui penanganan muatan dengan pelibatan berbagai instansi terkait; pengembangan penyelenggaraan lalu lintas dan angkutan jalan berbasis teknologi informasi. Jumlah Prasarana perhubungan yang optimal: - Terminal tipe c =5 unit, kondisi terminal yang optimal 1 unit (terminal Kec.Panggul). - Terminal tipe b = 1 unit, kondisi terminal tipe b yang optimal 0 unit. - Pengujian Kendaraan Bermotor 1 unit (Kondisi sudah Optimal. - Halte jumlah 5 unit, kondisi halte yang optimal 3 unit (Suruh, Gandusari, Munjungan), yang belum optimal ada 2 unit saat ini dalam perencanaan. - Kondisi eksisting Rambu: 12.637 unit, kondisi optimal rambu: 37.249 unit. - Kondisi eksisting Marka: 11.265 m^2, kondisi optimal marka: 111.748 m^2.

No.	Permasalahan	Keterangan
		- Kondisi eksisting Guadrail: 1.502 m, kondisi optimal guadrail: 620.820 m. - Kondisi eksisting PJU: 19.040 unit, kondisi sudah optimal. - Belum adanya integrasi angkutan umum antar kecamatan (Contoh : Trayek Pule – Panggul). Trayek saat ini bersifat radial dengan pusat di Terminal Tipe C Kota; Jumlah Trayek MPU 7; Jumlah Trayek yang memadai 5; Trayek kurang optimal 2; Jumlah MPU keseluruhan 377 unit; Jumlah MPU yang laik jalan 177 unit; b. **Perhubungan Laut dan ASDP**: peningkatan koordinasi dan kerjasama dengan pemerintah Provinsi Jawa Timur dalam rangka pengembangan dan penyelenggaraan Pelabuhan Pengumpan Lokal Prigi; peningkatan profesionalisme sumber daya manusia (SDM) dan teknologi dalam rangka penyelenggaraan Pelabuhan Pengumpan Lokal yang akan dikelola oleh Unit Penyelenggara Pelabuhan Daerah; - 1 pelabuhan niaga prigi belum beroperasi, sesuai Undang – undang Nomor 17 Tahun 2008 tentang Pelayaran bahwa setiap pelabuhan baru berstatus sebagai pelabuhan pengumpan lokal yang menjadi kewenangan pemerintah kabupaten/kota; - Belum adanya dermaga lokal / jetty sebagai pelabuhan integrasi di 2 (dua) kecamatan pesisir yaitu di Kecamatan Munjungan dan Kecamatan Panggul; - Belum adanya sarana penghubung transportasi laut/ASDP lokal yang mengintegrasikan 3 wilayah/kecamatan pesisir. c. **Sumber Daya Manusia (SDM) Sektor Perhubungan**: - Jumlah Alumni Sekolah Tinggi Transportasi Darat 10 orang terdiri dari: Ahli 4 orang (dari minimal 8 yang dibutuhkan); Terampil 6 orang (dari minimal 10 orang yang dibutuhkan). - Jumlah Alumni Sekolah Tinggi Ilmu Pelayaran 2 orang terdiri dari: Ahli 0 orang (dari minimal 2 orang yang dibutuhkan); Terampil 2 orang (dari minimal 4 orang yang dibutuhkan - Jumlah SDM Perhubungan 67 Orang; - Jumlah Diklat Ahli Perhubungan Darat 1 orang; - Jumlah Diklat Terampil Perhubungan Darat 27 orang; - Jumlah Diklat Terampil Perhubungan Laut 2 orang.
10.	**Komunikasi Dan Informatika**	

No.	Permasalahan	Keterangan
	- Belum optimalnya sarana dan prasarana (peralatan dan aplikasi) pengelolaan bahan informasi, peliputan dan publikasi;	- Belum terpenuhinya indeks keterbukaan informasi publik karena setiap Badan Publik lingkup Pemerintah Daerah belum optimal dalam menerapkan UU 14 Tahun 2008 - Belum memiliki aplikasi analisa isu publik di media
	a. Sarpras bangunan gedung/ bangunan dinas belum memenuhi standar pelayanan	- Sarana dan prasarana belum sesuai dengan Peraturan Bupati Trenggalek Nomor 67 Tahun 2016 tentang Standarisasi Sarana dan Prasarana Kerja Aparatur Pemerintah Daerah
	b. Penguatan dan pengembangan kompetensi ASN belum optimal	- Jumlah ASN 45 orang, sedangkan yang memiliki komptensi TIK masih 19 orang
	a. Peran aktif badan publik mengumumkan dan menyediakan daftar informasi public belum optimal	- Belum terpenuhinya indeks keterbukaan informasi publik karena setiap Badan Publik lingkup Pemerintah Daerah belum optimal dalam menerapkan UU 14 Tahun 2008 dikarenakan sering terjadinya pergantian pengelola informasi publik di perangkat daerah
	b. Kompetensi uji kosekwensi informasi publik masih lemah	- Belum memiliki aplikasi analisa isu publik di media
	c. Pemberdayaan kemitraan dengan pemangku kepentingan sebagai jejaring desiminasi informasi belum optimal	- Sejak tahun 2017 sampai saat ini jumlah KIM 7 kelompok belum ada penambahan kelompok baru - Rendahnya kesadaran masyarakat dalam dalam mengakses informasi, pengetahuan, pengalaman dan ketrampilan yang bermanfaat bagi masyarakat.
	d. Sarana prasarana pendukung media komunikasi penyiaran belum terpenuhi	- Masih kurangnya sarana prasarana pendukung media komunikasi
	e. Kurangnya Sumberdaya manusia untuk pengelolaan media komunikasi publik	- Jumlah SDM bidang pengelolaan informasi dan komunikasi publik 11 orang ASN, sedangkan ASN pengelola media komunikasi publik berjumlah 4 orang ASN
	f. Penguatan dan pengembangan kapasitas sumber daya pengelola IKP belum optimal	- Jumlah Diklat pengembangan kapasitas IKP tahun 2024 diadakan 1 kali
	a. Kurang informatifnya metode penilaian indeks SPBE	- Dihapus karena sudah disosialisasi secaar masif oleh KEMENPANRB
	b. Kurangnya pendampingan Tim Ahli dalam menyusun tata Kelola SPBE	- Perlunya Tim Ahli dalam pendampingan penyusunan dokumen manajemen SPBE
	c. Kurangnya sarana prasarana pendukung layanan jaringan intra pemerintah daerah	- Sarana prasarana digital untuk pelayanan publik, termasuk sarpras pemeliharaan dan pengembangan Jaringan Intra Pemerintah saat ini masih kurang, seharusnya setiap tempat publik terdapat wifi namun sampai saat ini masih tersedia 19 jaringan wifi. Ketika ada acara pemda kurang alat pendukung jaringan
	d. Kurangnya kapasitas pusat data untuk pelayanan infrastruktur TIK	- datanya diletakan di pusat data nasional
	e. Penguatan dan pengembangan kapasitas Relawan SDTIK belum optimal	- Keterbatasan pembinaan/diklat penguatan dan pengembangan kapasitas SDTIK, tahun 2023 dilaksanakan 2 kali, tahun 2024 dilaksanakan 2 kali
11.	**Koperasi, Usaha Kecil dan Menengah**	

No.	Permasalahan		Keterangan
	-	Masih adanya koperasi yang tidak aktif;	Dari Total 523 Koperasi, masih ada Koperasi tidak aktif sebanyak 105 koperasi (20,08%)
	-	Masih rendahnya jumlah koperasi sehat;	Dari 98 Koperasi yang dinilai kesehatannya pada Tahun 2023 ada 1 koperasi dengan katagori sehat dan 97 koperasi dalam katagori cukup sehat.
	-	Masih rendahnya kualitas SDM dan kelembagaan koperasi-UMKM;	Pada tahun 2023 terdapat 60 koperasi yang mengikuti pelatihan dari 417 koperasi aktif. 30 koperasi mengikuti Pelatihan Perkoperasian Pelatihan Sistem Pengendalian Internal dan Penyusunan LHP (Laporan Hasil Pengawasan) Koperasi, 30 koperasi mengikuti Pelatihan Perkoperasian SAK ETAP (Standar Akuntansi Keuangan untuk Entitas Tanpa Akuntabilitas Publik) di Kabupaten Trenggalek Sedangkan tingkat SDM usaha mikro masih tergolong rendah
	-	Masih rendahnya akses pemasaran produk koperasi dan UMKM;	Pada tahun 2023 terdapat 5 koperasi yang mengikuti fasilitasi pemasaran produk pada pasar global Pemerintah sudah bekerjasama dengan Tokopedia (Tresno Trenggalek 70 Usaha Mikro)
	-	Kurangnya kesiapan pelaku koperasi dan UMKM dalam menghadapi pasar global;	
	-	Masih tingginya jumlah usaha mikro yang belum berizin;	Jumlah Usaha Mikro yang sudah berizin (Nomor Induk Berusaha) sejumlah 11.287 data dari total usaha mikro 152.771
12.	**Penanaman Modal**		
	-	Penataan ruang daerah belum sepenuhnya mampu mengantisipasi perkembangan kebutuhan lahan untuk investasi	• Perubahan RTRW belum selesai sehingga mengakibatkan beberapa investasi strategis tidak dapat terealisasi • Penyusunan RDTRK masih sebatas draft di 3 wilayah (Panggul, Watulimo, Trenggalek) mengakibatkan layanan KKPR (Kesesuaian Kegiatan Pemanfaatan Ruang) tidak optimal
	-	Belum adanya regulasi terkait insentif dan kemudahan investasi	Draft Raperda tentang insentif dan kemudahan investasi berasal dari hak inisiatif DPRD dan sampai dengan saat ini belum disahkan (proses pembahasan di DPRD)
	-	Terbatasnya Dokumen promosi investasi berupa prospectus/ kajian/ masterplan serta event mempromosi prospectus/ kajian/ masterplan tersebut melalui media online dan offline.	Sampai dengan saat ini prospektus yang tersusun masih sejumlah 2 prospektus (Civic Centre Soekarno Hatta dan Prigi 360), selebihnya sebatas dokumen peluang/potensi investasi. Sedangkan even promosi antar daerah terbatas pada keikutsertaan even yang diselenggarakan di provinsi dan nasional masing-masing 1 kali
	-	Sistem digital OSS dan SIMPADU belum sepenuhnya terintegrasi antar stakeholders secara elektronik	Izin yang dilimpahkan sejumlah 448 terdiri dari izin melalui simpadu sejumlah 28 dan izin melalui OSS sejumlah 420 izin, belum seluruhnya akun OPD aktif
	-	Masih rendahnya pemahaman masyarakat terkait perkembangan layanan OSS dan SIMPADU	Masih rendahnya kesadaran masyarakat terkait pentingnya perizinan usaha dan tingkat akses terhadap layanan online masih rendah
	-	Belum optimalnya SDM aparatur DPMPTSP;	Jumlah SDM eksisting sebanyak 27 orang sedangkan kebutuhan sesuai baseting /ABK sebanyak 120 orang. Sedangkan jumlah SDM

No.	Permasalahan		Keterangan
			yang telah mendapatkan sertifikat sebanyak 27 orang
	-	Belum optimalnya sarana prasarana pelayanan penanaman modal yang berbasis elektronik;	Belum tersedianya sarpras yang memadai untuk mewujudkan MPP (Mal Pelayanan Publik) baik stand alone maupun digital
13.	**Kepemudaan dan Olahraga**		
	-	Belum optimalnya kegiatan kepemudaan untuk mengeksplorasi kreatifitas dan eksistensi pemuda;	Tahun 2023 Pembinaan organisasi kepemudaan : 364 Orang; Workhsop kewirausahaan pemuda pemula 476 orang; Peningkatan Kapasitas Anggota Kepramukaan (Lomba Giat Prestasi Pramuka Penggalang/ LGP3 = 800 orang dan Karang Pamitran 84 Pembina Pramuka)
	-	Belum optimalnya pengelolaan sarana prasarana olahraga;	Pelaksanaan finalisasi fisik GOR untuk tahun 2022 sudah mencapai peningkatan tahap III (Gapura, taman dan Pemasangan Papan Nama/ Branding GOR Gajah Putih. GOR akan diperhitungkan ristribusinya sebagai obyek pendapatan mulai tahun 2024. Selanjutnya akan dilanjutkan peningkatan tahap IV pada tahun 2024 (Direncanakan : Pemasangan ACP; Lampu Arena; Pembangunan Masjid dan Genset)
	-	Belum optimalnya koordinasi dengan stakeholder/pembina olahraga terkait peningkatan prestasi atlet di tingkat regional, nasional, dan internasional;	Untuk kejuaraan atau kompetisi olahraga untuk tahun 2023 pada level regional (provinsi) dalam ajang Porprov Jatim VIII dan kejurprov/ kejurda, kejurnas, kejuaraan internasional dan pada event–event resmi dari kontingan Kabupaten Trenggalek mendapatkan 65 perolehan Juara. Namun capaian ini dirasa masih belum maksimal jika dibandingkan dengan jumlah peserta yang terlibat.
14.	**Statistik**		
	-	a. Belum optimalnya kesiapan produsen data memenuhi evaluasi indeks pembangunan statistik b. Pemahaman kebutuhan satu data oleh OPD sebagai dukungan bahan keterpaduan perencanaan, pelaksanaan, evaluasi dan pengendalian pembangunan belum optimal. c. Peran aktif Produsen Data dalam kegiatan integrasi pengumpulan, pemeriksaan dan pengelolaan Data kedalam portal s*atudata.trenggalekkab.go.id* belum optimal	a. Evaluasi Penyelenggaraan Statistik Sektoral dilaksanakan sesuai dengan Peraturan Badan Pusat Statistik Nomor 3 Tahun 2022 tentang Evaluasi Penyelenggaraan Statistik Sektoral tetapi masih belum optimal. b. Pemahaman kebutuhan satu data oleh OPD sebagai dukungan bahan keterpaduan perencanaan, pelaksanaan, evaluasi dan pengendalian pembangunan belum optimal. c. Keaktifan OPD selaku Produsen Data dalam entry data dan update data di portal satudata.trenggalekab.go.id masih belum optimal. Pada Tahun 2023 tercatat baru 572 jenis data yang ada di portal satudata.trenggalekkab.go.id dan 5 jenis data yang diintegrasikan. Pelaksanaan kegiatan pengumpulan data statistik sektoral oleh OPD masih ada yang belum sesuai dengan standar data. Data statistik sektoral yang dihasilkan OPD masih ada yang dalam format excel saja

No.	Permasalahan		Keterangan
			sehingga tidak bisa dilakukan proses integrasi.
	-	Belum optimalnya data sektoral yang dapat dibagipakaikan dan diinteroperabilitaskan untuk pemenuhan data statistik daerah	Data statistik sektoral yang dihasilkan oleh OPD selaku Produsen Data masih ada yang belum sesuai dengan Prinsip Satu Data Indonesia sehingga data sektoral yang tersedia masih belum dapat dibagipakaikan dan diinteroperabilitaskan secara optimal.
	-	Kurangnya infrastruktur statistik daerah untuk mewujudkan Trenggalek satu data;	Aplikasi satudata.trenggalekkab.go.id yang ada saat ini perlu dilakukan pengembangan sesuai dengan kebutuhan satu data dan juga masukan dari Tim Admin OPD.
	-	Kurangnya kompetensi pengolah data dalam rangka mewujudkan *big data* Kabupaten Trenggalek;	- Telah dibentuk Tim Admin Sistem Informasi Satu Data Statistik Sektoral Kabupaten Trenggalek tiap tahun. - Sering adanya pergantian pengolah data dalam rangka mewujudkan big data di perangkat daerah. - Pelaksanaan penguatan kapasitas sumber daya pengolah data bekerja sama dengan BPS. Dilaksanakan secara bertahap kepada seluruh Tim Admin Sistem Informasi Satu Data Statistik Sektoral Kabupaten Trenggalek.
	-	Minimnya ketersediaan data untuk perencanaan pembangunan daerah;	- Keterisian data pada portal satudata.trenggalekkab.go.id masih kurang.
15.	**Persandian**		
	-	● Masih rendahnya penilaian mandiri indeks Keamanan Informasi ● Kamanan informasi masih belum optimal ● Penangan insiden siber (incident response) belum optimal	- SDM penilai mandiri hanya 3 orang (Seksi Persandian dan Keamanan Informasi) yang memiliki kompetensi untuk melaksanakan penilaian mandiri keamanan informasi di Kabupaten. - Belum memadai infrastruktur keamanan informasi. - Belum memiliki tenaga fungsional persandian (Sandiman dan Manggala Informatika), saat ini yang menangani tenaga fungsional Pranata Komputer.
	-	Penangan insiden siber (incident response) belum optimal	- Belum memadai infrastruktur keamanan informasi. - Belum memiliki tenaga fungsional persandian (Sandiman dan Manggala Informatika), saat ini yang menangani tenaga fungsional Pranata Komputer.
	-	Kualitas dan kuantitas SDM Persandian belum memadai	- Belum memiliki tenaga fungsional persandian (Sandiman dan Manggala Informatika), saat ini yang menangani tenaga fungsional Pranata Komputer.
		Kurangnya sarana penunjang persandian	Sampai dengan Tahun 2023, tercatat sejumlah 336 website dibawah subdomain trenggalekkab.go.id. Dan guna peningkatan keamanan website, perlu dilakukan penetration testing terhadap website yang ada dibawah subdomain trenggalekkab.go.id tersebut secara rutin dan terjadwal, karena hanya ada satu tool (burp suite) yang dapat digunakan untuk melakukan kegiatan penetration testing.
16.	**Kebudayaan**		

No.	Permasalahan		Keterangan
	-	Kurang optimalnya pelestarian dan pengelolaan cagar dan nilai budaya;	Kabupaten Trenggalek belum memiliki museum/rintisan museum dan belum punya Tim Ahli Cagar Budaya sehingga untuk pentapan Cagar Budaya Kabupaten Trenggalek harus meminjam Tim TACB dari Kabupaten Lain Atau Provinsi sehingga untuk penetapan cagar budaya peringkat kabupaten di Kabupaten Trenggalek masih belum optimal. Saat ini sudah ada 182 BCB yang dilestarikan (15 Bangunan, 146 Benda, 15 Situs, 6 Struktur), 1 (satu) Bangunan Cagar Budaya yang sudah ditetapkan peringkat Kabupaten yakni eks kompleks Kawedanan Panggul dan baru satu Situs Cagar Budaya yang dilakukan ekskavasi penelitian yakni Situs Gondang Di Desa Gondang Kecamatan Tugu
	-	Kurang optimalnya pembinaan SDM kebudayaan;	masih kurang optimalnya SDM yang dibina jumlah SDM Kebudayaan tahun 2024 sebanyak 961 namun belum di bina secara optimal sehingga pada tahun 2025 diharapkan dapat membina SDM kebudayaan yang lebih banyak dan menyasar pada SDM kebudayaan yang belum pernah di bina sebelumnya .
	-	Masih minimnya sarana dan prasarana kebudayaan;	Sampai tahun 2024 sarana prasarana kebudayaan yang ada di Kabupaten Trenggalek meliputi sanggar, bioskop, perpustakaan, taman kota sedangkan yang belum ada di Trenggalek adalah gedung kesenian, museum, ruang pertujukan, galery, kebun raya, gelanggang dan taman budaya.
	-	Jumlah obyek pemajuan kebudayaan yang dimanfaatkan sebagai daya tarik wisata masih sedikit;	Masih kurangnya optimalnya pemanfaatan seni budaya sebagai daya tarik wisata. Dari 10 kategori pemajuan kebudayaan yang sudah dimanfaatkan sebagai daya tarik wisata di Trenggalek sebanyak 5 dari 10 kategori. Adapun 10 kategori pemajuan kebuadayaan: 1. Tradisi lisan (belum dimanfaatkan) 2. Manuskrip (belum dimanfaatkan) 3. Adat istiadat (di Trenggalek terdapat Upacara Adat seperti sedekah laut, bersih desa dll yang dimanfaatkan juga sebagai daya tarik wisata) 4. Permainan Rakyat/Tradisonal (Permainan tradisional pernah dimanfaatkan sebagai daya tarik pariwisata dengan kegiatan lomba dolanan Sadewa dengan menampilkan permainan tradisional dari desa" wisata) 5. Olahraga tradisional (beladiri, panjat pinang dll) 6. Pengetahuan tradisional (batik, lodho trenggalek, kerajinan dll) 7. Teknologi tradisional (tabuh lesung dimanfaatkan sebagai daya tarik wisata dari salah satu dewa wisata) 8. Seni (Gelar Seni Budaya, Pentas Wayang, Festival Jaranan Terbuka

No.	Permasalahan		Keterangan
			Festival Jaranan Pelajar, Pentas Seni dll) 9. Bahasa (belum dimanfaatkan) 10. Ritus (upacara kelahiran Mitoni yang di manfaatkan di sebagai daya tarik wisata di salah satu Desa Wisata)
17.	**Perpustakaan**		
	-	Masih minimnya jumlah Perpustakaan Desa (perpusdes) yang aktif;	1. Sampai dengan akhir tahun 2023 ini ada 65 Desa dari 157 Desayang sudah mendapatkan bantuan dari dana APBN melalui Perpusnas RI dan sisanya masih menggantungkan pada bantuan/ hibah dari APBN padahal bantuan/ hibah ini sudah dihentikan oleh Perpusnas sejak tahun 2019. Keberadaan perpustakaan terutama untuk desa masih tertumpu pada bantuan propinsi maupun perpusnas belum mengoptimalkan alokasi dana desa yang tersedia yang bisa digunakan untuk sarana dan prasarana perpustakaan desa. 2. Amanat UU nomor 43 Tahun 2009 tentang Perpustakaan dan dalam Peraturan Daerah Nomor 1 tahun 2018 tentang penyelenggaraan perpustakaan dalam pasal 20 ayat 3 dan 4 bahwa Pemerintah Desa/ Kelurahan pengalokasikan anggaran untuk pengembangan perpustakaan, insentif pengelola perpustakaan, dan sarana prasarana, serta mengembangkan pembudayaan gemar. Akan tetapi Pemerintah Desa/ Kelurahan belum banyak yang mejalankan amanah tersebut. Dari beberapa Desa/ Kelurahan yang tidak memperoleh bantuan dari APBN hampir tidak ada yang mendirikan perpustakaan dengan Dana Desa, sedangkan untuk Desa yang telah memperoleh Bantuan/ Hibah Perpustakaan (Koleksi dan sarana Prasarana) juga masih ada yang belum melaksanakan penyelenggaraan perpustakaan Desa/ Kelurahan secara. 3. Masih minimnya jumlah perpustakaan desa (Perpusdes) yang sudah berdiri dan aktif. Sampai saat ini Perpustakaan Desa (perpusdes) yang aktif baru sejumlah 9 perpusdes (Desa Munjungan, Buluagung, Wonocoyo Kec. Panggul, Karanganyar, Parakan, Karangturi, sukosari salamrejo dan Pandean
	-	Sarana prasarana perpustakaan belum sesuai dengan standar nasional;	Standar Sarana Prasarana Perpustakaan sudah tertuang dalam SNP (Standar Nasional Perpsutakaan) untuk Perpustakaan Umum Kabupaten/ Kota, apabila mengacu pada standar tersebut masih banyak kekurangan pada Perpustakaan Daerah Kabupaten Trenggalek antara lain ruang perpustakaan. Lahan/ruang yang sempit pelayanan perpustakaan masih menjadi satu dengan pengelolaan dan secretariat, karena terbatasnya anggaran menjadi kendala dalam

No.	Permasalahan		Keterangan
			penyusunan rencana penataan dan pengembangan Gedung / ruang perpustakaan yang lebih represntatif antara lain, 1. Ruang layanan perpustakaan yang belum dimiliki antara lain: belum adanya ruang audio visual, ruang pengolahan buku dan tempat bermain anak, ruang baca outdoor, ruang koleksi muatan lokal, ruang layanan khusus (a.l. anak, difabel), ruang teknologi informasi dan komunikasi (termasuk multimedia), ruang serba guna/diskusi, dan gudang dan ruang pelestarian naskah kuno dan koleksi budaya etnis nusantara, juga belum adanya ruang pelayanan dan pengelolaan yang terpisah artinya bidang Perpustakaan kabupaten Trenggalek ruang pelayanan masih menjadi satu dengan pengelolaannya dan ruang sekretariat dinas. 2. Belum memiliki ruang / Gedung penyimpanan yang layak sesuai dengan standar pelestarian karya cetak dan karya rekam. 2. belum tersedianya ruang khusus untuk kegiatan alih media, karya cetak koleksi deposit, yang untuk sementara masih memanfaatkan ruang koleksi deposit. 3. kapasitas ruangan penyimpanan koleksi deposit tidak memadai
	-	Belum optimalnya pemanfaatan Rumah Pintar;	Sarana dan Prasarana Rumah Pintar masih belum memadai (Gedung/ Ruangan Sentra, dan Sarana Prasarana Penunjang Kegiatan pada masing-masing Sentra). Kegiatan pada masing-masing sentra Rumah Pintar yang merupakan salah satu dari penunjang kegiatan transformasi perpustakaan berbasis inklusi sosial sampai saat belum maksimal karena minimnya anggaran yang ditetapkan, fungsional pustakawan masih sangat terbatas.
	-	Penambahan jumlah Koleksi Perpustakaan Daerah belum sesuai Standar Perpustakaan Kabupaten/ Kota	Sesuai Perka Nomor 08 Tahun 2017 tentang Standar Nasional Perpustakaan Kabupaten/ Kota, jumlah penambahan judul koleksi Perpustakaan Kabupaten/Kota adalah 0,025 per kapita per tahun apabila jumlah penduduk Kabupaten Trenggalek lebih dari 600.000 Jiwa maka penambahan koleksi pertahun paling sedikit adalah 15.000 Judul sedangkan di Penambahan Bahan Pustaka di Perpustakaan Daerah Kabupaten Trenggalek tahun 2023 1.358.228 judul yang sudah dimiliki perpustakaan kabupaten trenggalek dikarenakan minimnya anggaran yang ditetapkan. Hal ini sangat jauh dengan Standar Nasional Perpustakaan Kabupaten / kota.
	-	Kurangnya ketercukupan Tenaga Perpustakaan	Sebagaimana kajian index pembangunan literasi masyarakat dari tahun ke tahun belum adanya perubahan, laporan akhir tahun 2023 bahwa tenaga perpustakaan yang

No.	Permasalahan		Keterangan
			ada di Kabupaten Trenggalek 256, rasio ketercukupantenaga perpustakaan 1: 2890. (jumlah penduduk tahun 2022 739.670. jumlah penduduk berdasarkan BPS tahun 2022) 1 tenaga perpustakaan melayani 2.890 penduduk sesuai perka nomor 8 tahun 2017 tentang standar nasional perpustakaan kab/kota jumlah tenaga perpustakaan paling sedikit 1 orang per 25.000 penduduk. Sebagaimana hasil iplm tahun 2023 bahwa di kabupaten trenggalek ada kekurangan tenaga perpustakaan sebanyak 40 orang, serta terbatasnya tenaga pengelola perpustakaan yang mengikuti pelatihan pengelolaan perpustakaan
	-	Koleksi buku yang tidak menunjang kebutuhan	Koleksi buku yang tidak mencerminkan kebutuhan masyarakat, akibatnya belum optimalnya peningkatan jumlah kunjungan masyarakat ke perpustakaan, hal ini di karenakan Kurangnya anggaran untuk pengembangan semua jenis perpustakaan, sebagaimana standar nasional perpustakaan menyebutkan bahwa untuk pengembangan koleksi setiap tahun harus menambah koleksi perpustakaan sesuai dengan kebutuhan pemustaka dan memperhatikan perkembangan ilmu pengetahuan dan teknologi serta perkembangan kebutuhan masyarakat setempat. Sebagaimana laporan akhir IPLM tahun 2023 jumlah koleksi perpustakaan 1,451,803, rasio ketercukupan koleksi perpustakaan 1;1 setiap koleksi dapat diakses oleh 1 penduduk, sehingga ada kekurangan koleksi sebanyak 27.537 judul.
18.	**Kearsipan**		
	-	Kurang optimalnya pengelolaan kearsipan di tingkat OPD se Kabupaten Trenggalek;	Kurang optimalnya pengelolaan arsip tercermin dalam penanganan arsip dimasing-masing perangkat daerah yang menata arsip sesuai standar hanya 13 perangkat daerah dari 41 perangkat daerah. (Dinas Kearsipan dan Perpustakaan, BKD, DPMPTSP, RSUD dr. Soedomo, PMD, Inspektorat, Sekretariat DPRD, Bakeuda, Kesbangpol, Bappeda, PKPLH, Kecamatan Durenan, Kecamatan Kampak)
	-	Belum optimalnya pengelolaan arsip daerah;	Belum optimalnya pengelolaan arsip daerah, (arsip daerah yang telah dilakukan pengelolaan baru mencapai 45%).
	-	Belum adanya depo arsip daerah;	Lembaga Kearsipan Daerah (LKD) Kabupaten Trenggalek belum memiliki depo arsip yang sesuai Perka ANRI Nomor 31 Tahun 2015. Minimal DEPO Arsip Daerah 100 m2. Depo Arsip, masih bercampur dengan ruang kerja, sehingga kenyamanan, kesehatan dan keamanan terhadap arsip sangat rentan kerahasiaan arsip tertutup kurang terjaga
	-	Kurangnya sarana dan prasarana kearsipan yang memadai;	LKD Kabupaten Trenggalek belum memiliki sarana dan prasarana yang sesuai Perka ANRI Nomor 31 Tahun 2015. diantaranya meliputi:

No.	Permasalahan		Keterangan
			a. sarana seleksi arsip sudah memiliki 25% dari standar; b. belum memiliki sarana sterilisasi/ fumigasi; c. tidak mempunyai sarana pengolahan; d. sarana penyimpanan baru memiliki 5%; dan e. belum memiliki sarana penanganan bencana.

C. Urusan Pemerintahan Pilihan

No.	Permasalahan		Keterangan
1.	**Kelautan Dan Perikanan**		
	-	Masih belum optimalnya fungsi dan retribusi tempat pelelangan ikan (TPI);	➢ Pelelangan Ikan di TPI belum berjalan secara optimal karena: belum kuatnya UPTD TPI (kurangnya koordinasi antar TPI, jumlah SDM yang belum terpenuhi dan dukungan finansial). elelangan Ikan di TPI belum berjalan secara optimal karena: belum kuatnya UPTD TPI (kurangnya koordinasi antar TPI, jumlah SDM yang belum terpenuhi dan dukungan finansial). Jumlah excisting pegawai adalah sebagai berikut: ASN (4 Orang), Tenaga Penunjang (TPI Prigi 14 Orang, TPI Higienis 3 Orang, TPI Blado 1 Orang, TPI Ngadipuro 1 Orang dan TPI Joketro 1 Orang). Sedangkan Jumlah kebutuhan Pegawai TPI yang ideal adalah sebagai berikut : ASN (4 Orang), Tenaga Penunjang (TPI Prigi 17 Orang, TPI Higienis 3 Orang, TPI Blado 2 Orang, TPI Ngadipuro 2 Orang dan TPI Joketro 2 Orang) ➢ Sarana dan Prasarana di TPI yang kurang memadai seperti alat pendukung pelelangan ikan. Pengunjung masih belum menjaga kebersihan di TPI dengan optimal. ➢ kurangnya kesadaran nelayan dan bakul untuk membayar retribusi TPI (Ketiga hal tersebut berdampak pada rendahnya perolehan retribusi Tempat Pelelangan Ikan)
	-	Masih kurangnya luasan vegetasi pesisir dalam kondisi baik;	➢ Kawasan hutan mangrove di Kec. Watulimo 101,5 ha dengan prosentase tutupan saat ini sebesar 78% yang akan ditingkatkan melalui kegiatan peremajaan dan penanaman menjadi 80% pada tahun 2025 ➢ Kawasan hutan mangrove di Kec. Panggul seluas 25 ha yang langsung menghadap ke laut lepas sehingga berpotensi terdampak gelombang pasang. ➢ Kawasan hutan mangrove di Kecamatan Munjungan 45 ha yang berpotensi terdampak Banjir dari kawasan hulu.

No.	Permasalahan		Keterangan
	-	Masih rendahnya mutu, keamanan, dan daya saing produk olahan perikanan;	Dari total 454 Unit Pengolahan Ikan terdapat 92 UPI/coldstorage/fillet dan 2 UPI pengolahan abon/krupuk dan pempek yang telah memiliki Sertifikat Kelayakan Pengolahan (GMP Certiticate)
	-	Masih adanya pelanggaran dalam pemanfaatan sumberdaya kelautan dan perikanan;	Masih ada penggunaan kompresor sebagai Alat Bantu Penangkapan Lobster meskipun jumlahnya terus menurun
	-	Masih rendahnya kualitas SDM dan kapasitas kelembagaan pelaku usaha perikanan;	a) Secara kelembagaan terdapat 99 Kelompok Pengolah dan Pemasar (Poklahsar) ● Poklahsar Pemula 86 kelompok ● Poklahsar Madya 13 Kelompok ● Poklahsar Utama belum ada b) Kondisi eksisting tidak terdapat pembudidaya yang bersertifikat CBIB. Masih kurangnya pemahaman para pembudidaya untuk mengurus sertifikat CBIB (Cara Budidaya Ikan Yang Baik), bahkan beberapa pembudidaya sudah memiliki sertifikat CBIB (Cara Budidaya Ikan yang Baik), namun masa berlakunya sudah habis dan perlu diperpanjang lagi. c) 121 KUB Perikanan Tangkap masih berstatus pemula dan hanya 20 KUB yang berstatus MADYA
	-	Masih rendahnya nilai produksi perikanan;	● Tingginya biaya produksi tidak diimbangi dengan harga jual di pasar (pakan pabrikan yang selalu naik) ● Kualitas ikan rendah karena penerapan sistim rantai dingin kurang berjalan dengan optimal dan keterbatasan kapasitas coldstorage. Ketersediaan es masih kurang utamanya pada saat musim ikan. ● Hasil tangkapan didominasi jenis ikan bukan ekonomis penting, menyebabkan nilai ekonominya rendah. Dari total tangakapan ikan nelayan hampir 88 % merupakan ikan dengan nilai ekonomis rendah dan 12 % ikan dengan nilai ekonomi tinggi ● Belum optimalnya promosi produk olahan perikanan
	-	Belum optimalnya penggunaan teknologi penangkapan ikan;	Masih sekitar 20 orang nelayan Pancing Ulur (nelayan kecil) di Pantai Prigi yang menggunakan Fish Finder (Hibah DAK 2022) yang merupakan alat bantu penangkapan ikan (untuk mencari gerombolan ikan)
	-	Belum optimalnya fasilitasi kenelayanan;	➢ Inovasi PAS TENAN (Pelayanan Surat Keterangan BBM Penugasan (Pertalite) bagi Nelayan) menjadi Juara III dalam Trenggalek Innovation Fest (TIF) 2022, dimana pada tahun 2023 sudah melayani 11.280 surat pelayanan. JUmlah Layanan Rekomendasi Pembelian BBM Jenis Tertentu (solar) untuk nelayan sebanyak 33.441 layanan.
	-	Belum optimalnya pemanfaatan perairan umum daratan;	➢ Profesi nelayan Perairan Umum Daratan (PUD) bukan mata pencaharian utama

No.	Permasalahan		Keterangan
			➢ Ketersediaan Air di PUD tidak selalu ada sepanjang tahun ➢ Pengelolaan PUD oleh POKMASWAS belum optimal. Potensi PUD di Kabupaten Trenggalek berupa waduk seluas 26,7460 Ha dan sungai sepanjang 297,5060 KM dengan jumlah POKMASWAS PUD sebanyak 9 Kelompok; ➢ Data produksi PUD 2023 tercapai 20,624 ton dari target 24,179 ton (85,29 %)
	-	Masih rendahnya pemahaman terhadap peraturan perundang-undangan perikanan;	➢ Permen KP Nomor 12 Tahun 2020 membolehkan menangkap BBL untuk diekspor ke luar negeri ➢ Permen KP No.17 Tahun 2021 tetap boleh menangkap BBL tetapi hanya untuk budidaya di Provinsi yang sama ➢ SE Menteri KP No. B.45/MEN-KP/I/2022, dimana tujuan budidaya boleh di provinsi yang berbeda dengan lokasi penangkapan BBL
	-	Masih rendahnya kesadaran pelaku usaha perikanan untuk pengurusan legalitas dan ijin usaha;	➢ Pengolah dan pemasar yang sudah mendaftarkan izin usaha melalui OSS RBA sejumlah 50 orang ➢ Pembudidaya ikan yang sudah mendaftarkan izin melalui aplikasi OSS sejumlah 54 pembudidaya.
	-	Masih kurangnya jaminan kepastian pasar dan harga produk perikanan;	Masih kurangnya komoditas yang dijamin kepastian pasarnya yakni Patin.
	-	Masih rendahnya tingkat konsumsi ikan;	Angka konsumsi ikan masih lebih rendah dari angka Provinsi Jawa Timur dan Nasional
	-	Belum tertatanya lokasi usaha budidaya tambak dan pengolahan hasil perikanan;	Upaya penataan lokasi usaha budidaya tambak telah masuk dalam Dokumen Revisi Rencana Tata Ruang Wilayah (RTRW).
	-	Belum terpenuhinya kebutuhan benih ikan di tingkat lokal;	Jumlah produksi benih tahun 2023 dari UPR dan BBI sebesar 28.242.400 ekor, produksi benih belum optimal walaupun meningkat dari tahun 2022, hal ini diakibatkan faktor cuaca yang tidak menentu, menurunnya kualitas induk dan kurangnya penerenapan teknologi pembenihan ikan.
	-	Belum terpenuhinya sarana prasarana bagi pelaku usaha perikanan;	a) Diperlukan adanya bantuan sarana dan prasarana budidaya ikan untuk meningkatkan jumlah produksi serta pendampingan inovasi teknologi sarpras yang baru khususnya untuk pembuatan pakan mandiri b) Belum terpenuhinya sarana penangkapan dalam rangka peningkatan skala usaha: (Pada Tahun 2023 Dinas Perikanan memberikan bantuan berupa Jaring : 610 Pcs, Mesin Kapal : 24 Unit, dan Life Jacket : 650 buah) ➢ perahu (3 GT) ➢ mesin perahu 15 PK untuk menjangkau daerah penangkapan yang lebih jauh

No.	Permasalahan		Keterangan
			➢ jaring yang sering rusak karena mudah sobek saat dioperasikan ➢ Fish Finder lengkap untuk memudahkan dalam mencari gerombolan ikan c) Terdapat 2.120 Rumah Tangga Perikanan (RTP) Pembudidaya diantaranya 2.047 Budidaya Air Tawar/Kolam, 52 Budidaya Air Payau/Tambak, dan 21 Budidaya Air Laut/KJA. Potensi budidaya air tawar sebanyak 100 Ha, potensi budidaya air payau 1.000Ha (namun hanya 65Ha yang diperbolehkan sesuai dengan RTRW) dan potensi budidaya air laut sebesar 100Ha. Berdasarkan potensi tersebut maka presentase minimal yang dibutuhkan adalah 30% dari potensi budidaya air tawar yaitu 3.500 RTP, 50% dari potensi budidaya air payau yang diperbolehkan yaitu 100 RTP dan 1,1% dari potensi budidaya air laut yaitu 500 RTP. Budidaya air laut sendiri masih terkendala keterbatasan teknologi, modal dan perizinan. d) Jumlah pelaku usaha perikanan terdiri dari: (i) 10.088 Nelayan (9.788 Nelayan Laut, 300 Nelayan PUD); 1.298 Poklahsar (506 Pengolah dan 792 Pemasar); (ii) 2.353 Pembudidaya (2.305 Budidaya Air Tawar/Kolam, 28 Budidaya Air Payau/Tambak, 20 Budidaya Aiir Laut/KJA).
	-		
2.	**Pariwisata**		
	-	Kurang memadainya amenitas pariwisata dan infrastruktur menuju dan lokasi objek wisata;	- Sarpras wisata yang dikelola Disparbud sudah banyak mengalami kerusakan ringan hingga berat, dan diharapkan mulai tahun 2024, amenitas dan sarpras wisata secara bertahap diperbaiki setelah aktivitas wisata di beberapa destinasi mulai mengalami perkembangan signiifikan. Objek wisata yang dikelola adalah Pantai Prigi, Pantai Karanggongso, Pantai Simbaronce, Goa Lowo, Pantai Pelang, Hutan Kota, dan Kolam Renang Tirta Jwalita.
	-	Kurangnya lama tinggal dan jumlah kunjungan wisatawan;	- Rata-rata lama tinggal wisatawan pada tahun 2023 di Trenggalek selama satu hari. Secara kuantitas, jumlah tamu yang menginap pada tahun 2023 sebanyak 63.056, sedangkan pada tahun 2022 sebanyak 47.270. Salah satu kendala penghitungan rata-rata lama tinggal wisatawan adalah ketersediaan data rinci jumlah malam tempat tidur terpakai dan jumlah tamu yang menginap. Apabila data rinci tersebut dapat diperoleh, ada potensi rata-rata lama tinggal wisatawan di Trenggalek meningkat seiring dengan meningkatnya jumlah tamu hotel/akomodasi lainnya. - Jumlah kunjungan wisatawan di destinasi wisata pada tahun 2023 sebesar 928.115,

No.	Permasalahan		Keterangan
			sedangkan pada tahun 2022 sebanyak 564.973. Hal ini menunjukan bahwa ada kenaikan jumlah kunjungan yang signifikan seiring dengan berakhirnya Pandemi Covid 19, bersahabatnya cuaca/iklim dan dibukanya JLS. Apabila ditunjang oleh kehadiran produk-produk wisata baru yang menarik, cuaca dan iklim yang baik serta aksesibilitas yang baik, kunjungan wisatawan di tahun 2025 akan berpotensi meningkat dibandingkan tahun 2023.
	-	Menurunnya Jumlah dan Lama Kunjungan Wisatawan	- Sejak akhir 2021, ketika kondisi PPKM mulai menurun, maka di tahun 2022 kondisi kunjungan wisata mulai menggeliat kembali. Sampai Oktober 2022, performa kunnjungan wisatawan dan realisasi PAD cukup baik, namun mulai akhir oktober – desember, kunjungan wisata menurun drastic terutama pada destinasi wisata pantai akibat cuaca buruk, beberapa kejadian bencana, kerusakan infrastruktur jalan dan proyeksi gelombang tinggi dari BMKG
	-	Minimnya jumlah SDM dan usaha wisata yang terstandarisasi/tersertifikasi;	- Kesadaran pelaku usaha pariwisata terus didorong dan difasilitasi untuk memiliki perijinann berusaha.Berbagai program fasilitasi dari provinsi dan pusat juga semakin banyak dilaksanakan sehingga semoga dapat menjadi modal bagi pelaku usaha untuk mengelola usahanya secara lebih profesional dan sesuai standar. Selain itu masih perlu melakukan penguatan tata kelola jejarin usaha pariwisata dalam membangun ekosistem pariwisata yang kolaboratif dan berkelanjutan.
	-	Pengembangan destinasi wisata alam terkendala oleh proses kerja sama operasional;	- Pada tahun 2024 diharapkan sudah ada kejelasan terhadap status pengelolaan kawasan hutan sehingga akan mempermudah mekanisme kerjasama pengelolaan wisata alam terutama di kawasan hutan.
	-	Rendahnya ketrampilan teknis SDM pengelola destinasi dan desa wisata	- Mulai 2024, SDM pariwisata lebih didorong ke arah implementasi pengelolaan wisata berkelanjutan sehingga dibutuhkan peningkatan kesadaran dan pelatihan teknis dalam peningkatan daya tarik wisata berbasis edukasi dan pelestarian lingkungan. Selain itu kemampuan digitalisasi produk wisata juga masih perlu ditingkatkan untuk menambah kemampuan teknis pengelola wisata dalam mengemas produk hingga melakukan promosi dan pemasaran wisata memanfaatkan TIK.
	-	Mekanisme investasi di bidang pengembangan destinasi wisata belum optimal dilaksanakan;	- Faktor penghambat investasi antara lain aturan terkait mekanisme pemanfaatan lahan pada potensi pariwisata yang berada di lahan kawasan hutan maupun aset pemkab yang selama ini masih dianggap memberatkan calon investor. Salain itu faktor terbatasnya aksesibilitas dan belum

No.	Permasalahan		Keterangan
			terbukanya pasar wisata di Trenggalek menjadi pertimbangan berikutnya.
	-	Persaingan pasar pariwisata sangat ketat	Banyak bermunculan destinasi wisata baru di sekitar Trenggalek terutama di Jalur Lintas Selatan. Ketatnya persaingan pasar akan terus terjadi karena setiap daerah tujuan wisata berlomba-lomba untuk mendatangan wisatawan dan mendorong wisatawan berbelanja sebanyak-banyaknya.
	-	Perkembangan ekonomi kreatif belum terpetakan secara optimal;	Pada tahun 2022, sudah menerapkan Permendagri 90 tahun 2020, secara nomenklatur kegiatan dan sub kegiatan tentang ekonomi kreatif sudah ada pada dokumen Pelaksanaan anggaran Dinas Pariwisata dan Kebudayaan.Untuk pemetaan perkembangan ekraf belum berjalan dengan optimal dikarenakan : a). Pelaku kuliner yang belum sertifikasi Halal 565. b). Foto grafi yang belum sertifikasi 138 pelaku, c). Pengajuan merk logo tahun 2023 13 pelaku, tahun 2024 23 pelaku. Pengembangan sumber daya ekonomi kreatif belum optimal, baik sumber daya alam maupun sumber daya manusia, antara lain masalah kelangkaan bahan baku, kurangnya riset bahan baku, kesenjangan antara pendidikan dan industri, serta standardisasi dan sertifikasi yang belum baik ; b). Road map perkembangan EKRAF Kab. Trenggalek telah habis masa periodenya yakni tahun 2023; c). Kurangnya perluasan dan penetrasi pasar bagi produk dan jasa kreatif ; d). Pengembangan konten, kreasi, dan teknologi kreatif belum optimal, terutama disebabkan infrastruktur sarpras ekraf belum memadai;
3.	**Pertanian**		
	-	Infrastruktur pertanian yang belum memadai;	JITUT yang belum terbangun sampai dengan tahun 2024 sepanjang 117.963,34 m, JUT dan Japrod 11.215,39 m dan DAM Parit 534 titik.
	-	Rendahnya bahan organik tanah dan masih tingginya ketergantungan petani terhadap pupuk anorganik dan pestisida;	Penggunaan pupuk anorganik rata-rata untuk sekali musim tanam adalah 300 kg/ha NPK dan 250 Kg Urea serta masih rendahnya penggunaan pupuk organik. Upaya dari Dinas Pertanian dan Pangan adalah menggalakkan Poktan/ Gapoktan / KWT untuk memproduksi pupuk organik padat maupun cair, dengan perolehan 23.716 liter pupuk organik cair.
	-	Terjadinya gangguan OPT (organisme pengganggu tanaman);	Organisme Pengganggu Tanaman) dan perubahan iklim. (Serangan OPT untuk tanaman padi yang paling besar adalah serangan hama wereng, penyakit potong leher dan tikus yang hampir merata di setiap kecamatan.
	-	Masih rendahnya kapasitas kelembagaan petani;	Masih rendahnya kapasitas kelembagaan petani yang disebabkan oleh: 1. Kurangnya sarana dan prasarana kelembagaan petani 2. Rendahnya alih teknologi pertanian dan informasi pertanian

No.	Permasalahan		Keterangan
			3. Rendahnya saluran pemasaran yang ada di kelompok tani 4. Kelembagaan petani belum berfungsi sebagai wadah pemasaran produk pertanian 5. Kelembagaan petani belum berfungsi sebagai penunjang pertanian yang berhubungan dengan penyediaan pupuk, benih, pestisida dan permodalan 6. Kelembagaan petani belum berfungsi untuk membantu menekan hilangnya hasil panen dan peningkatan nilai produk pertanian. Dari jumlah total 157 Gapoktan, 824 Kelompok Tani, dan 180 KWT. Kelembagaan petani yang naik kapasitasnya sebanyak 24 Gapoktan, 129 Kelompok Tani dan 35 KWT. Sedangkan kelembagaan petani yang naik kelas nya sejumlah 10 Kelompok Tani, 13 KWT
	-	Masih kurangnya sarana produksi pertanian;	Masih kurangnya sarana produksi pertanian untuk menunjang peningkatan kapasitas kelembagaan petani.Pada tahun 2023 terdapat 1.267 unit traktor roda dua, 48 unit traktor roda empat,95 unit cultivator, 49 unit transplanter, 49 unit *seeder*, 14.555 unit *hand sprayer*, 5 unit pengabut pestisida, 20 unit emposan tikus, 289 unit pembersih gulma, 1 unit perbengkelan alsintan pada kelompok tani dengan sebaran tidak merata.
	-	Terancamnya sapi potong lokal Trenggalek "Sapi Nggalekan" dari kepunahan;	Sapi galekan berjumlah 25 ekor, jumlah tersebut sudah ideal di UPT Pusbitnak, Ngadirenggo dan sebagian akan dilelang, juga akan disiapkan kandang di desa Ngentrong, Tugu.
	-	Masih perlunya penambahan bibit ternak kambing lokal, kambing PE, dan domba untuk masyarakat	Banyaknya usulan permintaan bantuan ternak melalui Musrenbang dan Proposal Kelompok yang diajukan kepada Bupati/Pemerintah Kabupaten Trenggalek
	-	Masih perlunya peningkatan sumber daya peternak	Masih banyak permintaan Bimtek dari masyarakat baik manajemen pemeliharaan ternak maupun pengolahan pakan
4.	**Perdagangan**		
	-	Masih kurang memadainya sarana dan prasarana pasar;	Dari 23 Pasar Daerah baru 19 pasar yang sarana prasarananya sudah memadai/dalam kondisi sedang. Adapun sisanya akan dipenuhi secara bertahap..
	-	Masih rendahnya akses pemasaran produk lokal di pasar regional, nasional dan internasional;	Akses pemasaran produk lokal masih bergantung pada keikutsertaan pada event. pada tahun 2023 telah mengikuti 2 kali event dari total 12 event
	-	Masih rendahnya kesadaran pemilik UTTP (Ukur, Takar, Timbang dan Perlengkapannya) dalam menera ulang peralatannya;	Sebagian besar Pemilik UTTP hanya mau menera ulang peralatannya apabila lokasi sidang tera terjangkau. Dan adanya kecenderungan pemilik UTTP manu menera ulangkan peralatannya jika ada penggratisan biaya reparasi. Capaian tahun 2023 sebesar 80,37%.
	-	Belum optimalnya konsistensi kepatuhan toko modern berjejaring	Terdapat 63 toko modern berjejaring yang memiliki Rekomendasi IUTS dari total 66 toko

No.	Permasalahan		Keterangan
		terhadap peraturan perundang-undangan;	modern berjejaring. Tingkat kepatuhan toko modern berjejaring sebesar 95,45%.
	-	Belum tersedianya Sarana dan Prasarana yang memadai untuk menunjang kegiatan bidang perdagangan	Masih belum tersedianya software dan hardware penunjang kegiatan bidang perdagangan
	-	Belum belum Optimalnya Penerimaan Retribusi Jasa Umum dan Jasa Usaha	Penerimaan Retribusi yang belum optimal dikarenakan masih belum pulihnya ekonomi masyarakat dan penataan kembali Retribusi Jasa Umum dan Jasa Usaha
	-	Pelabelan BDKT masih banyak belum sesuai	Kurangnya sosialisasi dan kesadaran masyarakat terhadap ketentuan pelabelan BDKT (Barang Dalam Keadaan Tertutup) dan belum adanya sarana penunjang untuk BDKT (belum ada rumah kemasan)
5.	**Perindustrian**		
	-	Masih rendahnya kesadaran IKM untuk melakukan input data ke aplikasi SIINAS (Sistem Informasi Industri Nasional)	Berdasarkan data tahun 2023, diketahui terdapat 1.038 Industri Kecil Menengah (IKM) di Kabupaten Trenggalek yang telah memiliki ijin di OSS RBA, hanya 33 IKM yang telah mengimplementasikan Sistem Informasi Industri Nasional (SIINAS).
		Masih rendahnya IKM dalam mengajukan perizinan ke dalam OSS-RBA	Pada tahun 2023, terjadi penambahan sebanyak 244 IKM sehingga total sampai dengan tahun 2023 ada sebanyak 1.038 izin yang sudah terverifikasi.
		Pemanfaatan teknologi digital yang masih rendah di masa Transisi Menuju Industri 4.0	IKM dengan skala usaha mikro/ kecil kurang beradaptasi dengan kebutuhan pasar serta rendahnya tingkat kompetensi di dalam pemasaran yang berakibat pada market share yang rendah di market place. Kondisi Industri Kecil Menengah di Kabupaten Trenggalek, khususnya Industri Pengolahan di dominasi skala usaha mikro yang berbentuk home industry dimana Keterampilan SDM yang belum memadai menjadi masalah yang perlu dibahas. Revolusi industri 4.0 dengan penggunaan digitalisasi memunculkan peluang besar bagi industri yaitu berpotensi memberi peningkatan ketenagakerjaan hingga 2.1 juta pekerjaan sampai dengan tahun 2025.
		Pertumbuhan Industri Kecil Menengah (IKM) belum disertai dengan pengembangan kemampuan pengelolaan lingkungan dapat memberikan dampak negatif di masa yang akan datang	Banyak IKM belum memiliki pemahaman yang memadai tentang pentingnya pengelolaan lingkungan yang berkelanjutan. IKM memiliki keterbatasan akses informasi tentang praktik ramah lingkungan dan teknologi yang hemat energi.IKM dapat mengeksploitasi sumber daya alam secara berlebihan, seperti air, hutan, dan mineral, tanpa memperhatikan kelestarian lingkungan.Penggunaan kemasan plastik yang berlebihan oleh IKM dapat menyebabkan pencemaran lingkungan dan sulit terurai.Penerapan Industri Hijau untuk Industri Kecil Menengah perlu segera ditindaklanjut. Penerapan industri hijau pada industri kecil dan menengah (IKM) ditargetkan hanya 50 persen pada tahun 2030 karena tantangan teknologi dan proses produksi yang umumnya belum

No.	Permasalahan		Keterangan
			mutakhir.IKM dapat mengurangi limbah dengan cara menerapkan 3R (Reduce, Reuse, Recycle), menggunakan bahan baku yang ramah lingkungan, dan mengolah limbah dengan benar. Selain itu, penerapan praktik ramah lingkungan lainnya: IKM dapat menerapkan praktik ramah lingkungan lainnya seperti pengelolaan limbah B3 yang benar, pengurangan penggunaan plastik, dan penanaman pohon.
6.	**Transmigrasi**		
	-	Rendahnya kuota yang didapatkan untuk pemberangkatan transmigran	Jumlah Pendaftar sebagai calon transmigran sampai saat ini sebanyak 228 KK, sedangkan kuota penempatan transmigran setiap tahunnya kecil, penempatan transmigran Kabupaten Trenggalek Tahun 2023 sebanyak 2 Kepala Keluarga (KK) yang ditempatkan di Desa Lagading Kecamatan Pitu Kabupaten Sidenreng Rappang (Sidrap) Provinsi Sulawesi Selatan

D. Urusan Pemerintahan Unsur Pendukung Urusan Pemerintahan, Unsur Penunjang Urusan Pemerintahan, Unsur Pengawasan Urusan Pemerintahan dan Unsur Kewilayahan

No.	Permasalahan		Keterangan
1.	**Sekretariat Daerah**		
	-	Belum optimalnya penyusunan Standar Kompetensi Jabatan (SKJ) (hanya pada jabatan eselon);	Telah disusun Standart Kompetensi Jabatan SKJ (Eselon II, III dan IV). Yang belum tersusun JF dan Pelaksana karena nomenklatur pelaksana sering berubah disesuaikan aturan Menpan 11 Tahun 2024
	-	Masih adanya BUMD yang kurang profitable;	Secara umum peranan perusahaan BUMD dalam kegiatan perekonomian dan pembangunan daerah dapat dilihat dari 3 (tiga) aspek, yaitu : 1. Peningkatan Produksi 2. Perluasan kesempatan kerja; dan 3. Peningkatan pendapatan daerah. Selain itu, BUMD memiliki berbagai fungsi dan peranan yang dibebankan kepadanya, utamanya adalah : 1. melaksanakan kebijakan pemerintah di bidang ekonomi dan pembangunan daerah; 2. pemupukan dana bagi pembiayaan pembangunan daerah; 3. mendorong peran serta masyarakat dalam bidang usaha; 4. memenuhi kebutuhan barang dan jasa bagi kepentingan publik; dan 5. menjadi perintis kegiatan dan usaha yang kurang diminati swasta. Dan secara khusus peran BUMD adalah sebagai salah satu sumber PAD di Daerah, maka tentu saja BUMD dituntut agar lebih profesional dan lebih efisien dalam melaksanakan usahanya. Dalam melaksanakan kegiatan usahanya, BUMD berorientasi sekaligus pada kedua motive yaitu bidang bisnis (profit service) dan pelayanan

No.	Permasalahan		Keterangan
			umum (public service), maka ukuran/kriteria peranannya dapat dilihat dari : 1. Kedudukan dalam pasar (market share). 2. Sumbangan pada keuangan Pemerintah Daerah. 3. Sumbangan kepada kegiatan perekonomian dan pembangunan daerah. Sedangkan untuk BUMD yang bergerak di bidang kemanfaatan umum (public utility), maka indikator keberhasilan tersebut akan tampak dari kemampuannya dalam menyediakan barang yang dibutuhkan masyarakat baik dalam kuantitas maupun kualitas yang memadai. Sebagai salah satu pelaku ekonomi di daerah, BUMD tentunya diharapkan menjadi salah satu penggerak bagi perekonomian daerah, antara lain melalui kegiatan usaha dalam rangka memenuhi kebutuhan masyarakat baik berupa barang maupun jasa. Kemampuan untuk bersaing dengan dunia usaha swasta akan menjadi tolak ukur keberhasilan dalam menjalankan peran tersebut, khususnya bagi BUMD yang bergerak dalam bidang public service dan profit motive. Dari 4 BUMD (PT JET, BPR Jwalita, PDAM dan PDAU) yang ada di Kabupaten Trenggalek, ke empat BUMD tersebut telah masuk kriteria BUMD sehat. Semua usaha bisnisnya tergolong lancar dan berfungsi dengan baik. Dari 4 (empat) BUMD, 1 BUMD masih belum optimal yakni PDAU.
	-	Belum optimalnya sistem teknologi informasi untuk mempermudah pengendalian kemajuan fisik konstruksi pelaksanaan pembangunan;	- Dalam rangka optimalisasi laporan realisasi APBD dan Laporan Pengendalian Kemajuan Fisik Konstruksi Tahun Anggaran 2024, telah membuat Aplikasi Sistem Informasi "**Dashbord Data Pembangunan Kabupaten Trenggalek**" - Untuk Tahun 2025 diupayakan pengembangan aplikasi/sistem informasi Dashbord Data Pembangunan Kabupaten Trenggalek dan Penambahan Fitur-fitur dalam Aplikasi tersebut.
	-	Belum optimalnya hasil penilaian implementasi SAKIP Kab. Trenggalek;	Nilai implementasi SAKIP 9 Tahun terakhir masih rendah: - Th 2015 : 44,77 (C) - Th 2016 : 50,94 (CC) - Th 2017 : 60,02 (B) - Th 2018 : 70,94 (BB) - Th 2019 : 71,39 (BB) - Th 2020 : 73,37 (BB) - Th 2021 : 74,10 (BB) - Th 2022 : 74,94 (BB) - Th 2023 : 74,07 (BB) Penyebab belum optimal: 1) Kepatuhan penyampaian dokumen perencanaan di lingkungan Kabupaten Trengggalek belum berjalan baik;

No.	Permasalahan		Keterangan
			2) Pohon KInerja yang disusun belum seluruhnya memenuhi prinsip logis/logical framework yang menggambarkan hubungan sebab akibat serta belum menggambarkan CSF untuk mempengaruhi pencapaian kondisi kinerja yang ditetapkan 3) Penetapan target kinerja pada perjanjian kinerja belum disesuaikan dengan realisasi kinerja 4) MAsih terdapat narasi kinerja/sasaran strategis di level PD maupun unit kerja belum spesifik menjelaskan kondisi/kinerja yang ingin dicapai 5) belum melakukan identifikasi croscutting kinerja sebagai bentuk sharing outcome antar PD sebagai upaya mempercepat tercapainya kinerja utama PD 6) Dokumen Indikator Kinerja Utama pada level Pemerintah Daerah dan PD belum dilengkapi dengan definisi operasional dan sumber data. 7) Pelaksanaan monitoring dan evaluasi yang dilakukan masih lebih diorientasikan pada penyerapan anggaran dan terlaksana atau tidaknya suatu program kegiatan 8) Masih terdapat indikator yang realisasinya dibawah 75% pada level pemerintah daerah 9) Laporan kinerja pemerintah daerah belum sepenuhnya mengungkapkan seluruh informasi tentang pencapaian kinerja yang mengacu pada laporan kinerja, sehinggga analisis keberhasilan dan kegagalan dari kinerja belum tergambarkan 10) Hasil evaluasi akuntabilitas kinerja internal belum sepenuhnya mampu mendorong perbaikan peningkatan capaian kinerja pada level pusat 11) Belum ada reward dan punishment atas hasil evaluasi SAKIP internal Rencana kedepan: ● Melalukan fasilitasi pendampingan untuk menindaklanjutu rekomendasi hasil evaluasi SAKIP
2.	**Sekretariat DPRD**		
	-	Terbatasnya ruang arsip untuk penyimpanan dokumen – dokumen penting;	Banyaknya dokumen - dokumen yang dihasilkan dan dikelola oleh Sekretariat DPRD memerlukan ruang arsip yang memadai untuk pengamanan dan pemeliharaan arsip/ dokumen sebagai penunjang aktivitas administrasi, alat pengambil keputusan, bukti pertanggungjawaban, sumber informasi, dan wahana komunikasi. Saat ini arsip yang ada di Sekretariat DPRD belum terkelola dengan optimal dan ditempatkan dalam ruangan arsip yang tidak memadai. Mengingat pentingnya nilai arsip sebagai asset negara dan pemerintah daerah maka kebutuhan tersedianya gedung/ ruang arsip di DPRD yang memadai sangat diperlukan.
	-	Terbatasnya ruang rapat Alat Kelengkapan DPRD;	Tersedianya ruang rapat (meeting room) yang baik sebagai tempat berkumpul, berdiskusi,

No.	Permasalahan		Keterangan
			rapat, untuk memberikan dampak positif dan menambah konsentrasi individu – individu dalam bekerja dalam menentukan prioritas atau membuat tujuan yang menghasilkan ide – ide/ pemikiran solutif, tepat, dan bermanfaat dalam menghadapi sebuah permasalahan sangat diperlukan. Saat ini ruang rapat di DPRD Kabupaten Trenggalek baik untuk keperluan rapat bagi DPRD maupun Sekretariat DPRD sangatlah terbatas, sehingga seringkali rapat tidak dapat terlaksana dengan maksimal karena penggunaan tempat rapat yang waktunya bersamaan. Untuk itu pada saat ini kebutuhan tersedianya tempat rapat yang memadai dan representative di DPRD Kabupaten Trenggalek sangat diperlukan.
	-	Terbatasnya tempat parkir dan belum sempurnanya tempat parkir;	Tersedianya lahan parkir yang memadai menjadi salah satu kebutuhan utama di Sekretariat DPRD Kab. Trenggalek mengingat seringnya pelaksanaan rapat – rapat yang melibatkan pihak luar Sekretariat DPRD. Lahan parkir yang berlokasi dibelakang kantor Sekretariat DPRD, kondisinya pada saat ini masih kurang maksimal karena terbatas dengan adanya bangunan - bangunan perumahan
3.	**Pengawasan**		
	-	Keterbatasan sumberdaya Aparatur Pengawas Internal Pemerintah (APIP);	Kondisi saat ini : 1. Jumlah pejabat struktural sebanyak 5 orang 2. Jumlah jabatan pelaksana sebanyak 10 orang terdapat 11 posisi belum terisi.
	-	Masih kurangnya jumlah SDM yang mendukung tugas dan fungsi pengawasan;	1. Sesuai rekomendasi kebutuhan JFA (Jabatan Fungsional Auditor) dari BPKP Nomor HK.01.01/S-225/K/JF tanggal 25 Maret 2024 jumlah rekomendasi JFA pada Inspektorat Kabupaten Trenggalek sejumlah 51 orang dengan kondisi existing JFA saat ini sebanyak 27 orang. Adapun kekurangan yang belum terisi adalah Auditor Ahli Utama 1 orang, Auditor Ahli Madya 3 orang, Auditor Ahli Muda 5 orang, Auditor Ahli Pertama 6 orang, Auditor Penyelia 2 orang, Auditor Mahir 7 Orang 2. Sesuai rekomendasi kebutuhan JF PPUD dari Kementerian Dalam Negeri Nomor 821.29/2136/IJ tanggal 3 Agustus 2022 jumlah rekomendasi kebutuhan JF PPUD pada Inspektorat Kabupaten Trenggalek sebanyak 49 orang dengan kondisi existing JF PPUD saat ini sebanyak 5 orang (1 orang akan pensiun pada 1 Juni 2024). Adapun kekurangan yang belum terisi adalah PPUD Ahli Madya 5 orang, PPUD Ahli Muda 16 orang, dan PPUD Ahli Pertama 23 orang 3. Auditor kepegawaian saat ini tidak masuk dalam kewenangan tugas Inspektorat
	-	Belum tersedianya *e-Audit*;	Aplikasi e-audit yang telah diadakan pada Tahun 2022 saat ini mengalami kendala dalam operasionalnya.

No.	Permasalahan		Keterangan
	-	Belum optimalnya implementasi Sistem Pengendalian Intern Pemerintah (SPIP);	Belum optimalnya implementasi SPIP dikarenakan masih belum terpenuhinya salah satu bukti dukung yaitu Manajemen Resiko Kab. Trenggalek yang saat ini sedang dalam tahap koordinasi penyusunan dengan Bappeda
		Masih lemahnya peran kecamatan dalam melaksanakan pengawasan dan pembinaan desa;	Sesuai dengan Peraturan Bupati Trenggalek No 34 Tahun 2017 tentang penjabaran tugas kecamatan Bab IV Pasal 4 dan 5 ayat 1 huruf g angka 1 sd 21 bahwa Camat mempunyai tugas membina dan mengawasi penyelenggaraan kegiatan desa. Sehingga pelibatan Kecamatan dalam penyampaian expose hasil pemeriksaan Desa di wilayahnya dirasa perlu untuk mengetahui permasalahan-permasalahan yang terjadi di desa pada wilayah kecamatan tersebut.
4.	**Perencanaan**		
	-	Belum optimalnya penyediaan dan validasi data dalam SIPD database;	Belum optimalnya pengisian data dalam SIPD database dan e-Walidata sebagai dasr perencanaan
		Belum optimalnya alat bantu aplikasi monitoring evaluasi perencanaan	Belum optimalnya aplikasi monitoring evaluasi perencanaan
	-	Belum optimalnya alat bantu aplikasi pendukung perencanaan penganggaran, dalam hal ini SIPD;	➢ Dalam proses tahapan perencanaan melalaui aplikasi SIPD sudah lebih baik dari tahun sebelumnya tapi terkadang masih terjadi error ➢ Belum sepenuhnya alur perencanaan dalam aplikasi SIPD dapat berjalan optimal.
	-	belum optimalnya kewenangan OPD pengampu dalam menangani aplikasi Perencanaan;	Tahun 2024 pelaksanakan musrenbang kecamatan telah menggunakan 1 (satu) aplikasi perencanaan (SIPD). Penyampaian hibah dan bansos sudah melalui aplikasi perencanaan (SIPD)
	-	Keterbatasan SDM perencana;	kebutuhan SDM Perencana masih kurang karena masih merangkap
	-	Sebagian pegawai belum memahami proses bisnis dan SOP perangkat daerah;	Perlu penyesuaian proses bisnis dan SOP
	-	Sebagian data dan infomasi pembangunan belum tersedia secara akurat, realtime dan terstruktur;	Sebagian data dan informasi pembangunan sudah tersimpan dalam portal satu data trenggalek, namun belum update dan terisi sepenuhnya
	-	Usulan dari masyarakat minim data dukung sehingga sulit untuk melakukan verifikasi;	Data dukung usulan yang lengkap hanya ada di prioritas utama
5.	**Keuangan**		
	-	Belum optimalnya implementasi peraturan daerah tentang Pendapatan Asli Daerah (PAD);	Penyusunan tindak lanjut Perda Nomor 8 Tahun 2023 tentang Pajak Daerah dan Retribusi Daerah masih belum ditetapkan.
	-	Belum optimalnya pengamanan dan pemanfaatan Aset Daerah.	Aset tanah milik Pemerintah Kabupaten Trenggalek yang teridentifikasi dan tervalidasi sebanyak 2.298 bidang. Yang bersertifikat sebanyak 1.772 bidang, 419 bidang dalam proses persertifikatan dan yang belum bersertifikat sebanyak 107 bidang. Kendala-kendala pensertifikatan tanah yang ada diantaranya:

No.	Permasalahan		Keterangan
			a. Pemilik awal aset tanah telah meninggal dan ahli waris berada diluar daerah sehingga koordinasi terhambat; b. Tanah yang diperoleh dari proses hibah tidak sesuai dengan latter C, adanya ketidakcocokan data pemilik tanah yang tercatat dalam latter C dengan orang yang meghibahkan. c. Validasi dan identifikasi tanah dibawah jaringan irigasi dan ruas jalan belum selesai dilaksanakan Penamfaatan aset daerah belum optimal diantaranya masih ada aset daerah/tanah yang dikuasai oleh pihak-pihak lain sehingga perlu segera ditetibkan dan dimanfaatkan. Inventarisasi BMD yang belum optimal.
	-	Belum optimalnya penyerapan anggaran;	➢ Penyerapan anggran utamanya untuk belanja tidak terduga sulit diprediksi sehingga untuk kedepanya perlu direcanakan dengan mempertimbangkan realisasi belanja tidak terduga tahun-tahun sebelumya ➢ Pelaksanaan dan Penyerapan anggaran belum optimal sesuai dengan perencanaan anggaran. Sehingga penyerapan baru optimal di akhir Tahun. ➢ Untuk belanja selain Belanja Tidak Terduga perlu dilakukan evaluasi agar penyerapannya tidak terkiumpul pada akhir tahun anggaran
6.	**Kepegawaian serta Pendidikan dan Pelatihan**		
	-	Belum optimalnya penyelenggaraan manajemen karier PNS dengan metode ystem merit;	Hasil penilaian mandiri Sistem merit Pemerintah Kabupaten Trenggalek tahun 2022 berkategori baik dengan nilai 256, sedangkan pada tahun 2023 berkategori BAIK pula dengan peningkatan nilai menjadi 283. Namun demikian instrumen yang diperlukan dalam mendukung pelaksanaan sistem merit utamanya pelaksanaan manajemen karir belum sepenuhnya tersedia. Aplikasi belum tersedia, *assesment* belum dilaksanakan untuk jabatan fungsional.
	-	Belum optimalnya penilaian kinerja PNS secara obyektif;	Belum optimalnya pelaksanaan manajemen kinerja berdasarkan Permenpan 6 Tahun 2022 tentang pengelolaan kinerja pegawai ASN
	-	Kurang optimalnya pengelolaan informasi, data dan dokumentasi kepegawaian;	➢ Data dan Informasi serta dokumen kepegawaian bersifat volatile ➢ Pemrosesan layanan administrasi kepegawaian masih manual
	-	Belum optimalnya sistem pembinaan, *reward* dan *punishment*;	Belum adanya kebijakan tentang pemberian reward pada ASN Pemkab Trenggalek
	-	Belum seimbangnya antara rekrutmen ASN dengan kebutuhan formasi;	Penataan ASN belum sesuai dengan kebutuhan organisasi
	-	Belum optimalnya pelaksanaan pengembangan kompetensi SDM aparatur;	➢ Belum tersusunnya rencana pengembangan kompetensi ASN sehingga pengembangan kompetensi belum berdasarkan kebutuhan organisasi ➢ Belum optimalnya pelaksanaan pengembangan kompetensi ASN berbasis non anggaran

No.	Permasalahan		Keterangan
			➢ Belum optimalnya pelaksanaan pengembangan kompetensi secara daring dengan memanfaatkan aplikasi SIPKA Kab Trenggalek
7.	**Penelitian dan Pengembangan**		
	-	Belum optimalnya pelaksanaan sistem inovasi daerah (SIDa), penelitian dan pengkajian;	Pelaksanaan Sistem inovasi daerah (SIDa) dan aspek kelitbangan akan disinergikan dalam dokumen Rencana Induk Dan Peta Jalan Pemajuan Ilmu Pengetahuan Dan Teknologi Daerah Kabupaten Trenggalek Tahun 2025-2029 yang disusun pada tahun 2024-2025. Pelaksanaannya akan dilakukan pemantauan dan evaluasi serta pelaporan tahunan untuk mengoptimalkan riset dan inovasi daerah
	-	Belum optimalnya pelaksanaan kegiatan penelitian dan pengembangan dengan indikator: a. Kelembagaan urusan litbang idealnya 1 bidang tersendiri sesuai dengan ketentuan Perpres 78 Tahun 2021 tentang BRIN; b. Urusan litbang terdiri dari 4 kegiatan, 40 sub kegiatan; c. Urusan litbang terdiri dari 7 jenis yaitu kajian, penelitian,	1. Kelembagaan penelitian dan pengembangan yang masih setara dengan eselon IV (idealnya bidang tersendiri). Hal ini menyebabkan tidak semua jenis penelitian dan pengembangan mampu dilaksanakan karena keterbatasan SDM dan anggaran; ➢ Kurangnya SDM peneliti. (Tupoksi kelitbangan hanya diampu 1 pejabat struktural dan 2 staf) ➢ Kurng optimalnya pemanfaatan anggaran riset, dikarenakan keterbatasan sumber daya Berdasarkan Peraturan Menteri Dalam Negeri Republik Indonesia Nomor 7 Tahun 2023 Tentang Pedoman, Pembentukan, Dan Nomenklatur Badan Riset Dan Inovasi Daerah, pelaksanaan urusat penelitian dan pengembangan dilaksanakan melalui BRIDA atau BApperida, ➢ Pasal 13 menyatakan bahwa Dalam hal BRIDA digabung dengan BAPPEDA diwadahi dalam 1 bidang, dengan nomenklatur bidang riset dan Inovasi daerah ➢ Pasal 17 menyatakan bahwa Penyesuaian nomenklatur, tugas, fungsi, dan susunan organisasi badan fungsi penunjang urusan pemerintahan di bidang Penelitian dan Pengembangan menjadi BRIDA dilaksanakan paling lama 1 tahun (8 Mei 2024) terhitung sejak Peraturan Menteri ini mulai berlaku (8 Mei 2023) Namun sampai saat ini belum ada hasi dari pelaksanaan permendagri nomor 7 tahun 2023. 2. Terdapat penyederhanaan nomenklatur program, kegiatan dan subkegiatan urusan litbang sesuai pemutakhiran kepmendagri, menjadi program riset dan inovasi daerah dengan 2 kegiatan, 5 sub kegiatan litbang, dan 26 kegiatan invensi dan inovasi 3. Kesenjangan antara kebutuhan penelitian dan pengembangan dengan kemampuan

No.	Permasalahan		Keterangan
		pengembangan, perekayasaan, penerepan, pengoperasian dan evaluasi kebijakan	SDM dan anggaran (Usulan penelitian dan pengembangan tiap tahun rata-rata 20 judul sementara itu kemampuan melaksanakan hanya 3-5 judul)
		Belum optimalnya budaya *science-based policy* karena: model keputusan berdasarkan hanya kepentingan politik, aspek emosional dan pertimbangan irrasional	Beberapa hasil kajian riset belum sepenuhnya dimanfaatkan dalam pengambilan kebijakan pembangunan daerah, kedepannya publikasi dan diseminasi riset berbasis web dan media sosial diselaraskan dengan prioritas kebutuhan daerah
		Belum optimalnya Ekosistem Inovasi Daerah	Jumlah inovasi daerah yang dilaporkan tahun 2023 hanya 51 inovasi dari kebutuhan 200 inovasi, selain itu skor kematangan inovasi masih 80 dari 111 OPD tidak secara bertahap mengirimkan inovai yang dilakukan beserta bukti data dukung kematangan inovasi

E. Urusan Pemerintahan Unsur Pemerintahan Umum

No.		Permasalahan	Keterangan
1.		**Kesatuan Bangsa Dan Politik**	
	-	Kurangnya Pendidikan Politik bagi masyarakat	Sampai dengan tahun 2023 Pelaksanaan Pendidikan Politik yang ditargetkan 157 desa masih teralisasi 29 desa, Pendidikan Politik Perempuan yang diatgetkan 6 kali Angkatan masih teralisasi 1 kali angkatan, Pada Tahun 2024 Tingkat Partisipasi Masyarakat PPWP 81,87%, DPR RI 81,75%, DPD 81,83%, DPRD Prov 81,75% dan DPRD Kab. 81,72%
	-	Belum semua LSM/ Ormas terdaftar secara resmi;	Data Tahun 2023 Jumlah Ormas Keseluruhan 191 yang terdaftar secara resmi dan yang aktif sebanyak 72 Ormas (37,7%).
	-	Kurangnya Pemahaman wawasan kebangsaan Dan Nilai-nilai Pancasila bagi masyarakat	selama tahun 2023 yang mengikuti Sosialisasi Pemahaman Wawasan Kebangsaan dan Nilai-nilai Pancasila yang ditargetkan 850 orang yang paham akan nilai-nilai luhur bangsa sejumlah 575 orang (berdasarkan hasil post test)
	-	Masih adanya konflik di masyarakat;	Masih adanya potensi konflik masyarakat pada tahun 2024 terkait dengan tambang dan Pembangunan Bendungan Bagong Selama Tahun 2023 Jumlah Konflik yang terjadi 10 konflik berhasil diselesaikan 10 konflik
	-	Penyalahgunaan narkoba;	Penyalahgunaan Narkoba dari tahun 2022 ke tahun 2023 mengalami kenaikan. Berdasarkan Data Kasus Narkoba Dari Polres Trenggalek pada Tahun 2022 sebanyak 16 Kasus dan Tahun 2023 Jumlah Kasus Penyalahgunaan Narkoba Sebanyak 49 Kasus dan bisa diselesaikan 49 kasus



BAB III

KERANGKA EKONOMI DAN KEUANGAN DAERAH

PERUBAHAN

RKPD

KABUPATEN TRENGGALEK

TAHUN 2024

BAB III
KERANGKA EKONOMI DAN KEUANGAN DAERAH

3.1 ARAH KEBIJAKAN EKONOMI DAERAH

Sesuai arahan Rencana Pembangunan Jangka Panjang Nasional (RPJPN) Tahun 2005-2025, sasaran pembangunan jangka menengah tahun 2020-2024 adalah "Mewujudkan masyarakat Indonesia yang mandiri, maju, adil, dan makmur melalui percepatan pembangunan di berbagai bidang dengan menekankan terbangunnya struktur perekonomian yang kokoh berlandaskan keunggulan kompetitif di berbagai wilayah yang didukung oleh sumber daya manusia yang berkualitas dan berdaya saing".

Sebagaimana tercantum dalam Rencana Pembangunan Jangka Panjang Daerah (RPJPD) Kabupaten Trenggalek tahun 2005-2025, tahun 2024 merupakan bagian dari periodesasi tahap ke-empat (2020-2024). Pembangunan tahap keempat tersebut diarahkan untuk lebih "Memantapkan pembangunan secara menyeluruh di berbagai bidang dengan menekankan penguatan pasar dan kualitas produk pertanian yang berbasis agrobisnis/agroindustri sehingga mempunyai daya saing kompetitif". Dalam rangka semakin memantapkan daya dukung pertanian yang berbasis agrobisnis/agroindustri tersebut, pelestarian kualitas dan fungsi lingkungan terus dijaga dan dipertahankan melalui pengelolaan sumber daya alam yang efisien dengan sarana, prasarana serta infrastruktur lingkungan yang memadai. Dalam penjabarannya sebagaimana dijelaskan dalam Rencana Pembangunan Jangka Menengah Daerah (RPJMD) Kabupaten Trenggalek Tahun 2021-2026, mengamanatkan bahwa pada tahun 2024 diarahkan pada ***Peningkatan kualitas lingkungan hidup masyarakat yang didukung dengan penyediaan infrastruktur yang terintegrasi dan tahan bencana serta SDM unggul berkemajuan untuk meningkatkan ekonomi rakyat***.

Untuk itu guna menjamin keberlanjutan arah pembangunan, arah kebijakan ekonomi Kabupaten Trenggalek Tahun 2024 diupayakan harus sejalan, sinkron dengan kebijakan ekonomi Nasional dan Provinsi Jawa Timur tahun 2024. Sinkronisasi perencanaan pembangunan, baik antara pusat dan daerah maupun antar daerah merupakan hal penting dalam mencapai efektifitas pembangunan serta sinkronisasi rencana pembangunan dan pertimbangan/asumsi yang menjadi landasan penyusunan perencanaan pembangunan baik di tingkat pusat dan daerah provinsi menjadi faktor penting untuk dijadikan pedoman.

Berikut diuraikan arah kebijakan ekonomi tahun 2024, di tingkat Pemerintah Pusat (Nasional), Pemerintah Provinsi Jawa Timur dan Pemerintah Kabupaten Trenggalek sebagai berikut :

3.1.1 Arah Kebijakan Ekonomi Pemerintah (Nasional) Tahun 2024

Sesuai dengan visi pembangunan "Terwujudnya Indonesia Maju yang Berdaulat, Mandiri, dan Berkepribadian Berlandaskan Gotong Royong", maka arahan utama pembangunan nasional tahun 2020-2024 mencakup: (1) Pembangunan Sumber Daya Manusia; (2) Pembangunan Infrastruktur; (3) Penyederhanaan Regulasi; (4) Penyederhanaan Birokrasi; (5) Transformasi Ekonomi. Kelima arahan tersebut dijadikan sebagai strategi dalam pelaksanaan misi Nawacita dan pencapaian sasaran Visi Indonesia 2045.



Sumber : RPJMN Tahun 2020-2024

Gambar III.1. Prioritas Kerja Presiden dan Wakil Presiden Periode 2020-2024

Mengacu pada sasaran utama serta analisis yang hendak dicapai serta mempertimbangkan lingkungan strategis dan tantangan-tantangan yang akan dihadapi ke depan, maka arah kebijakan umum pembangunan nasional tahun 2020-2024 dijabarkan ke dalam tujuh (7) agenda pembangunan yaitu:

1. ***Memperkuat Ketahanan Ekonomi untuk Pertumbuhan yang Berkualitas dan Berkeadilan***. Pembangunan ekonomi akan dipacu untuk tumbuh lebih tinggi, inklusif dan berdaya saing melalui :
   a. Pengelolaan sumber daya ekonomi yang mencakup pemenuhan pangan dan pertanian serta pengelolaan kemaritiman, kelautan dan perikanan, sumber daya air, sumber daya energi, serta kehutanan; dan
   b. Akselerasi peningkatan nilai tambah pertanian dan perikanan, kemaritiman, energi, industry, pariwisata, serta ekonomi kreatif dan digital.
2. ***Mengembangkan Wilayah untuk Mengurangi Kesenjangan dan Menjamin Pemerataan***. Pengembangan wilayah yang mampu menciptakan berkelanjutan dan inklusif melalui :
   a. Pengembangan sector/komoditas/kegiatan unggulan daerah;
   b. Penyebaran pusat-pusat pertumbuhan ke wilayah yang belum berkembang;
   c. Penguatan kemampuan SDM dan Iptek berbasis keunggulan wilayah;
   d. Peningkatan infrastruktur dan pelayanan dasar secara merata; dan
   e. Peningkatan daya dukung lingkungan serta ketahanan bencana dan perubahan iklim.
3. ***Meningkatkan Sumber Daya Manusia yang Berkualitas dan Berdaya Saing***, yaitu manusia yang sehat dan cerdas, adaptif, inovatif, terampil, dan berkarakter, melalui :
   a. Pengendalian penduduk dan penguatan tata kelola kependudukan;
   b. Penguatan pelaksanaan perlindungan social;
   c. Peningkatan pelayanan kesehatan menuju cakupan kesehatan semesta;
   d. Peningkatan pemerataan layanan Pendidikan berkualitas;
   e. Peningkatan kualitas anak, perempuan, dan pemuda;
   f. Pengentasan kemiskinan; dan
   g. Peningkatan produktivitas dan daya saing.

4. ***Revolusi Mental dan Pembangunan Kebudayaan,*** dilaksanakan secara terpadu melalui :
   a. Revolusi mental dan pembinaan ideologi Pancasila;
   b. Pemajuan dan pelestarian kebudayaan;
   c. Modersi beragama; dan
   d. Penguatan budaya literasi, inovasi, dan kreativitas.
5. ***Memperkuat Infrastruktur untuk Mendukung Pengembangan Ekonomi dan Pelayanan Dasar,*** melalui :
   a. Pembangunan infrastruktur pelayanan dasar;
   b. Pembangunan konektivitas multimoda untuk mendukung pertumbuhan ekonomi;
   c. Pembangunan infrastruktur perkotaan;
   d. Pembangunan energi dan ketenagalistrikan; dan
   e. Pembangunan dan pemanfaatan infrastruktur TIK untuk transformasi digital.
6. ***Membangun Lingkungan Hidup, Meningkatkan Ketahanan Bencana dan Perubahan Iklim,*** melalui :
   a. Peningkatan kualitas lingkungan hidup;
   b. Peningkatan ketahanan bencana dan perubahan iklim; dan
   c. Pembangunan rendah karbon.
7. ***Memperkuat Stabilitas Polhukhankam dan Transformasi Pelayanan Publik,*** melalui :
   a. Reformasi kelembagaan birokrasi untuk pelayanan publik berkualitas;
   b. Penataan kapasitas lembaga demokrasi, penguatan kesetaraan dan kebebasan;
   c. Perbaikan system peradilan, penataan regulasi dan tata kelola keamanan siber;
   d. Peningkatan akses terhadap keadilan dan system anti korupsi;
   e. Peningkatan pelayanan dan perlindungan WNI di luar negeri; dan
   f. Peningkatan rasa aman, penguatan kemampuan pertahanan dan industry pertahanan.

Dalam perkembangannya Tujuh agenda pembangunan tersebut mengalami beberapa tantangan baik dalam skala internasional ataupun dalam negeri, berikut adalah perkembangan ekonomi Indonesia terkini :

1. Kondisi Perekonomian Global

- **Tingginya Ketidakpastian Ekonomi**
  Risiko telah bergeser dari pandemi COVID-19 ke kondisi ketidakpastian seiring dengan tensi geopolitik Rusia-Ukraina yang masih berlangsung dan belum menunjukkan tanda-tanda untuk berhenti. Dampak spillover yang timbul dari ketidakpastian tersebut mendorong risiko pada prospek ekonomi global kedepan.

- **Koreksi / Penurunan Harga Komoditas**
  Harga beberapa komoditas telah menunjukkan tren penurunan setelah sebelumnya mengalami kenaikan selama tahun 2020-2022. Harga komoditas pada tahun 2023 diperkirakan tidak akan setinggi tahun 2022.

- **Tekanan Inflasi yang masih cukup Tinggi**
  Tekanan inflasi masih cukup tinggi walaupun pada beberapa negara sudah menunjukkan sinyal penurunan. Selain itu, inflasi gap juga semakin menyempit seiring dengan respons kebijakan fiskal dan moneter.

Sebagian besar bank sentral global diprakirakan masih tetap menaikkan suku bunga kebijakan sebagai bentuk upaya pengendalian tekanan inflasi, namun tidak seagresif tahun 2022. Fokus utama bank sentral saat ini adalah mengembalikan inflasi inti ke targetnya.

- **Pembukaan Kembali Ekonomi China**
  Pelonggaran kembali kebijakan pembatasan lockdown di China memberikan sinyal positif bagi prospek ekonomi ke depan terutama dalam ruang lingkup ekonomi Asia. Namun, pelonggaran tersebut juga akan memberikan risiko terkait potensi kembali meningkatnya jumlah kasus harian COVID-19.

- **Kinerja Buruk Sektor Manufaktur**
  Aktivitas manufaktur beberapa negara menunjukkan perlambatan tercermin dari PMI manufaktur yang mengalami penurunan dan berada di zona kontraksi.

2. Kondisi Perekonomian Nasional

- **Pertumbuhan Ekonomi Indonesia Yang Impresif**
  Pertumbuhan ekonomi Indonesia 2022 sebesar 5,31 persen. Realisasi ini sejalan dengan proyeksi Bappenas, dimana hampir semua komponen mendekati angka realisasi. Semakin terkendalinya kasus COVID-19 karena tegasnya penanganan pandemi oleh pemerintah serta peningkatan aktivitas masyarakat pada triwulan IV-2022 mendukung realisasi pertumbuhan ekonomi untuk tumbuh lebih tinggi dari triwulan sebelumnya.

- **Perbaikan Indikator Makroekonomi Indonesia**
  Hampir semua indikator utama konsumsi mampu bertahan pada tren perbaikan di tengah kenaikan inflasi, Sebagian besar indikator utama investasi terus melanjutkan penguatan, kuatnya pemulihan aktivitas manufaktur di Indonesia dibandingkan negara lain yang tengah mengalami penurunan.

- **Stabilisasi Postur APBN**
  Defisit APBN Tahun 2022 berhasil mencapai angka di bawah 3 persen yakni 2,38 persen, lebih rendah daripada tahun sebelumnya yang mencapai 4,57 persen. Selain itu, utang luar negeri Indonesia tetap terkendali, tercermin dari rasio ULN Indonesia terhadap Produk Domestik Bruto (PDB) yang tetap terjaga di kisaran 30,08 persen pada Q4-2022, jauh di bawah standar internasional sebesar 60 persen terhadap PDB.

- **Pengendaliaan Inflasi Nasional**
  Inflasi Indonesia pada Januari 2023 relatif terkendali walaupun masih di atas target Bank Indonesia. Hal tersebut utamanya dipengaruhi oleh tingginya peningkatan inflasi komponen harga diatur pemerintah sebagai dampak dari kenaikan harga BBM sejak September 2022. Bank Indonesia menargetkan akan mengembalikan inflasi inti ke target BI pada paruh pertama tahun 2023.

- **Kinerja Ekspor Impor**
  Ekspor jasa menunjukkan performa yang tinggi, seiring dengan kenaikan jumlah wisatawan mancanegara. Sementara itu, ekspor nonmigas tumbuh dengan tren yang melambat, didukung oleh harga komoditas lemak dan minyak hewan/nabati, bahan bakar mineral, serta besi dan baja yang masih tinggi, meskipun ada tren penurunan di beberapa komoditas.

Seiring dengan PMI manufaktur Indonesia yang ekspansif selama tahun 2022, komoditas utama impor Indonesia selama tahun 2022 masih didominasi oleh impor bahan baku/penolong dan barang modal seperti mesin dan peralatan mekanis, mesin dan peralatan elektrik, kendaraan dan bagiannya. Impor jasa pada triwulan IV-2022 didorong oleh kenaikan wisatawan domestik yang berwisata ke luar negeri.
Normalisasi harga komoditas global pada triwulan IV-2022 mendorong perlambatan pertumbuhan ekspor Indonesia. Ekspor HS 27 pada triwulan IV-2022 tumbuh dua digit namun melambat dari pertumbuhan pada triwulan sebelumnya. Pertumbuhan yang tetap tinggi didorong oleh tetap tingginya harga batu bara ditengah perlambatan komoditas lainnya. Diperkirakan tren ini akan berlanjut ke tahun 2023.

- **Stabilitas Nilai Tukar Rupiah**
  Stabilitas eksternal Indonesia cukup terjaga yang tercermin dari stabilisasi nilai tukar rupiah dengan neraca perdagangan yang masih mencatatkan surplus cukup tinggi dan cadangan devisa yang masih di atas batas aman.

- **Kinerja Pasar Keuangan**
  Pengetatan kebijakan moneter global mempengaruhi pasar keuangan domestik. Hal tersebut tercermin dari spread SUN 10Y dengan UST 10Y yang kembali melebar. Di samping itu, kinerja pasar modal memiliki tren yang terus meningkat seiring dengan terkendalinya aliran modal asing di pasar domestik.

Berdasarkan tantangan perekonomian terkini, maka arah kebijakan ekonomi makro tahun 2024 menunjukan bahwa Indonesia Berpeluang untuk Tumbuh Lebih Baik pada Akhir Pelaksanaan RPJMN 2020-2024. Sinyal stabilitas di tengah agenda politik tahun 2024 dilakukan melalui semangat percepatan transformasi ekonomi, Kepastian penyelesaian target jangka menengah dan kepastian hukum dan regulasi. Arah ekonomi tahun 2024 mentargetkan beberapa kondisi, diantaranya :

1. Terjaganya iklim investasi yang kondusif
2. Peningkatan produktivitas
3. Terjaganya daya beli masyarakat
4. Meningkatnya aktivitas ekonomi masyarakat

Beberapa faktor yang mempengaruhi dalam mewujudkan target kondisi perekonomian tahun 2024, seperti Berlanjutnya program-program hilirisasi, Pemulihan Sektor Pariwisata, dan Dukungan infrastruktur untuk 21 Kawasan Prioritas pada tahun 2024. Selain itu terdapat beberapa strategi yang dilakukan, diantaranya Peningkatan Peran Kawasan Timur Indonesia dengan Menjaga Momentum Pertumbuhan Kawasan Barat Indonesia, Pengurangan Kemiskinan dan Penghapusan Kemiskinan Ekstrem, serta Pengurangan Pengangguran

Dengan memperhatikan berbagai hal tersebut, maka tema pembangunan RKP Tahun 2024 adalah **“MEMPERCEPAT TRANSFORMASI EKONOMI YANG INKLUSIF DAN BERKELANJUTAN”.**

Adapun Arah Kebijakan, strategi dan sasaran pembangunan RKP yang harus dicapai pada tahun 2024, antara lain:

1. Pengurangan kemiskinan dan penghapusan kemiskinan ekstrem, didukung Major Project :
   - Reformasi Sistem Perlindungan Sosial;

2. Peningkatan Kualitas Pelayanan Kesehatan dan Pendidikan, didukung Major Project :
   - Reformasi Sistem Kesehatan Nasional;
   - Refomasi Pendidikan Keterampilan (Pendidikan dan Pelatihan Vokasi untuk Industri 4.0)
   - Percepatan Penurunan Kematian Ibu dan Stunting
3. Revitalitasi Industri dan Penguatan Riset Terapan, didukung Major Project :
   - Kawasan Industri Prioritas dan Smelter;
   - Pengelolaan Terpadu UMKM;
   - 10 Destinasi Pariwisata Prioritas;
   - Food Estate (Kawasan Sentra Produksi Pangan)
   - Transformasi Digital
4. Penguatan Daya Saing Usaha, didukung Major Project :
   - Pengelolaan Terpadu UMKM;
5. Pembangunan Rendah Karbon dan Transisi Energi, didukung Major Project :
   - Pembangunan Fasilitas Pengolahan Limbah B3;
   - Akselerasi Pengembangan Energi Terbarukan dan Konservasi Energi
6. Percepatan Pembangunan Infrastruktur Dasar dan Konektivitas
7. Percepatan Pembangunan Ibu Kota Nusantara, didukung major Project :
   - Ibu Kota Nusantara
   - Wilayah Adat Papua: Wilayah Adat Laa Pago dan Wilayah Adat Domberay
8. Pelaksanaan Pemilu 2024
   - didukung oleh proyek-proyek prioritas

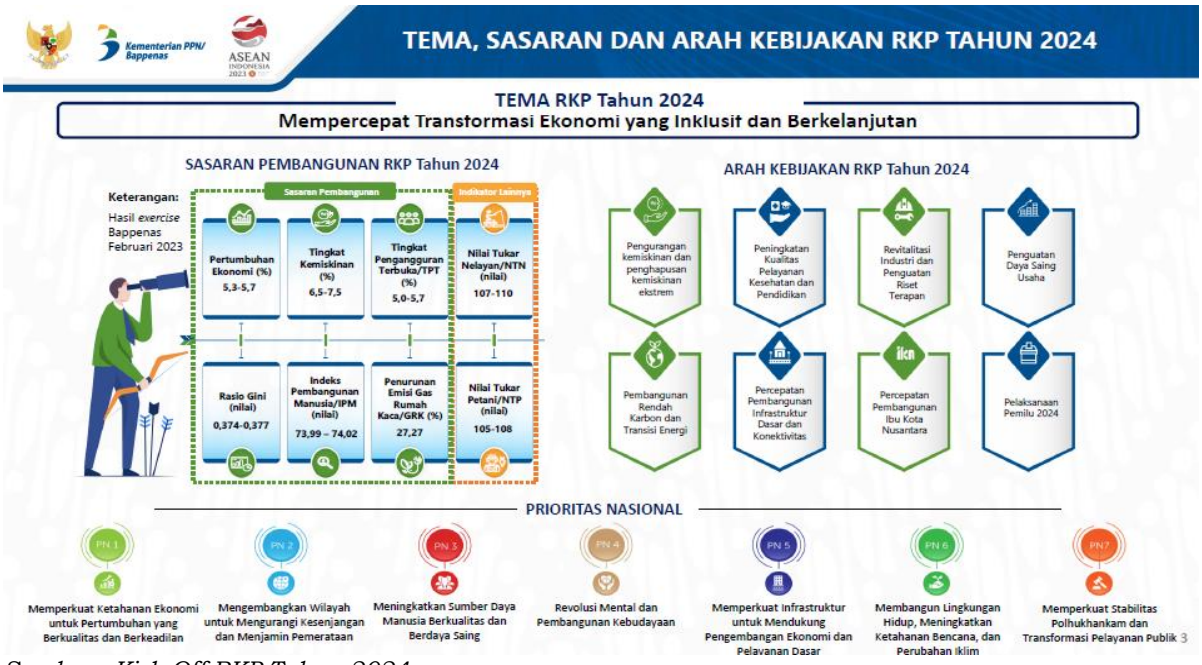

Sumber : Kick Off RKP Tahun 2024

Gambar III.2. Tema dan Prioritas Nasional RKP Tahun 2024

Berdasarkan Tema, Prioritas dan Arah Kebijakan Pembangunan Tahun 2024 tersebut, Pemerintah menetapkan sasaran pembangunan tahun 2024 adalah sebagai berikut :

1. Pertumbuhan ekonomi sebesar 5,3%-5,7%;
2. Perununan emisi gas rumah kaca sebesar 27,27%;
3. Tingkat pengangguran terbuka sebesar 5%-5,7%;

4. Rasio Gini (nilai) sebesar 0,374-0,377;
5. Indeks pembangunan manusia sebesar 73,99-74,02;
6. Tingkat kemiskinan sebesar 6,5%-5,5%;
7. Nilai Tukar Petani (NTP) sebesar 105-108; dan
8. Nilai Tukar Nelayan (NTN) sebesar 107-110.

3.1.2 Arah Kebijakan Ekonomi Pemerintah Provinsi Jawa Timur Tahun 2024

Rencana Kerja Pemerintah Daerah (RKPD) Provinsi Jawa Timur tahun 2024 merupakan tahun kelima pelaksanaan penjabaran RPJMD Provinsi Jawa Timur Tahun 2019-2024 dengan arah kebijakan pembangunan : ***Mewujudkan Visi Pembangunan Jawa Timur : Masyarakat yang Adil Sejahtera, Unggul dan Berakhlak dengan Tata Kelola Pemerintahan yang Partisipatoris Inklusif Melalui Kerja Bersama dan Semangat Gotong Royong***.

Guna meneguhkan dan mempercepat pencapaian tujuan Pembangunan Daerah Jawa Timur, Arah Kebijakan RPJMD Provinsi Jawa Timur 2019-2024 menjadi bagian integral dari RKPD Tahunan yang disusun dalam rangka mewujudkan Visi Pembangunan Jawa Timur diakhir Tahun RPJMD 2019-2024. Secara teknokratik, arah kebijakan tahunan ini sinergis dengan tema rencana Pembangunan Tahunan (RKPD) setiap tahun berkenaan. Selain itu, arah kebijakan tahunan ini juga disesuaikan dengan tema pembangunan Rencana Kerja Pemerintah (RKP). Keselarasan Arah Kebijakan baik secara vertikal maupun horizontal akan menjamin keserasian pembangunan antar level maupun antara daerah.

Selanjutnya terkait kebijakan kewilayahan sesuai arahan pada Perubahan RPJMD Provinsi Jawa Timur Tahun 2019-2024 didasarkan pada faktor sosial dan ekonomi kabupaten/kota, yang meliputi pendidikan, kesehatan, jumlah penduduk miskin dan pertumbuhan ekonomi. Kebijakan kewilayahan merupakan keterpaduan pembangunan antarsektor guna menciptakan daya saing daerah sehingga dapat meningkatkan kesejahteraan masyarakat. Secara umum, kebijakan pembangunan kewilayahan di Provinsi Jawa Timur diarahkan pada :

1. Peningkatan kualitas dan cakupan pelayanan kebutuhan dasar masyarakat melalui peningkatan kompetensi dan pemerataan distribusi tenaga kesehatan dan pendidikan, pengembangan kurikulum pendidikan sesuai dengan kebutuhan dunia kerja serta peningkatan akses masyarakat terhadap layanan kesehatan dan pendidikan.
2. Pengembangan dan peningkatan sektor unggulan dalam mengembangkan perekonomian yang produktif, efisien dan mampu meningkatkan kesejahteraan masyarakat melalui peningkatan produktivitas sektor unggulan, peningkatan nilai tambah sektor primer dengan hilirisasi produk unggulan, peningkatan kerjasama antardaerah dalam pengembangan kawasan, penyederhanaan regulasi untuk kemudahan investasi, peningkatan akses masyarakat terhadap sumber pendanaan untuk mengurangi jumlah penduduk miskin.
3. Pemerataan pembangunan antarwilayah melalui peningkatan layanan prasarana transportasi dalam rangka mendukung sistem logistik, peningkatan kualitas lingkungan permukiman, peningkatan pengelolaan limbah, pengoptimalan dukungan pendanaan pembangunan melalui kemitraan stakeholder, dan peningkatan konektivitas ekonomi.

Penjabaran arah kebijakan pembangunan tahun 2024 yang berdasarkan RPJMD Provinsi Jawa Timur Tahun 2019-2024 melalui penjabaran program prioritas pembangunan dalam rangka manifestasi dari Nawa Bhakti Satya yang

merupakan Visi Politik Kepala Daerah terpilih sebagai komitmen kepada rakyat Provinsi Jawa Timur. Nawa Bhakti Satya tersebut merupakan sembilan pengabdian tulus dan penuh keikhlasan bersama-sama masyarakat untuk membangun Provinsi Jawa Timur menjadi lebih sejahtera dan penuh kemuliaan. Kesembilan Bhakti tersebut selanjutnya menjadi pijakan dalam menyusun Program Prioritas pembangunan daerah sesuai dengan nomenklatur program dan kegiatan di tingkat Rencana Strategis (Renstra) Perangkat Daerah. Rincian Nawa Bhakti Satya sebagaimana dijabarkan berikut :

1) Bhakti 1 → Jatim Sejahtera; Mengentaskan Kemiskinan menuju Keadilan dan Kesejahteraan Sosial
2) Bhakti 2 → Jatim Kerja; Memperluas Lapangan Pekerjaan dan Membangun Keunggulan Ekonomi
3) Bhakti 3 → Jatim Cerdas dan Sehat; Jawa Timur Cerdas dan Sehat, Pelayanan Dasar Berkualitas
4) Bhakti 4 → Jatim Akses; Membangun Infrastuktur Pengembangan Wilayah Terpadu dan Berkeadilan
5) Bhakti 5 → Jatim Berkah; Membangun Karakter masyarakat yang Berbasis Nilai-nilai Kesalehan Sosial, Budi Pekerti Luhur dan Berintegritas
6) Bhakti 6 → Jatim Agro; Memajukan Sektor Pertanian, Peternakan, Periikanan, Kehutanan, Perkebunan Berbasis Kerakyatan
7) Bhakti 7 → Jatim Berdaya; Ekonomi Kerakyatan dengan Basis UMKM, Koperasi, BUMDesa dan Mendorong Pemberdayaan Pemerintahan Desa
8) Bhakti 8 → Jatim Menyelenggarakan Pemerintahan yang Bersih, Efektif dan Anti Korupsi
9) Bhakti 9 → Jatim Harmoni; Menjaga Harmoni Sosial dan Alam dengan Melestarikan Kebudayaan dan Lingkungan Hidup.

Berdasarkan arahan kebijakan kewilayahan dan pembangunan dari Provinsi Jawa Timur untuk Kabupaten Trenggalek adalah sebagai berikut :



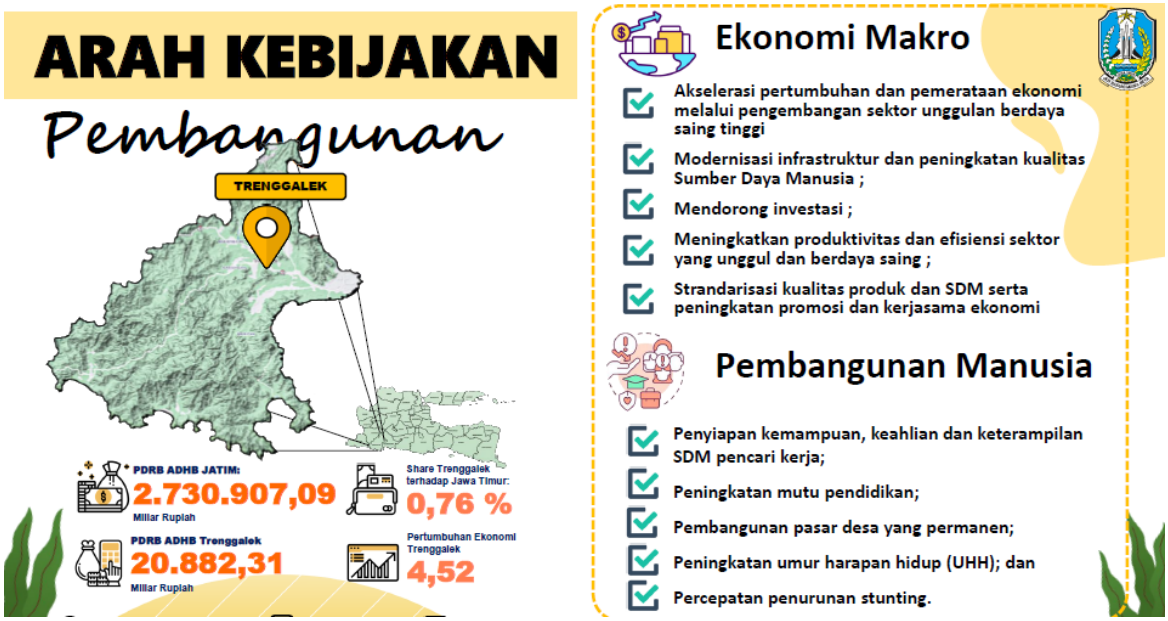

Sumber : Paparan Kepala Bappeda Jatim Pada Musrenbang Kab. Trenggalek Tahun 2024

Gambar III.3. Arahan Kebijakan Kewilayahan dan Pembangunan Kab. Trengalek

Arah kebijakan tersebut juga dipengaruhi oleh perkembangan perekonomian, terdapat beberapa peluang bagi perekonomian Jawa Timur, diantaranya :

1. Ekonomi Jawa Timur cukup kuat dan stabil;
2. Provinsi Jatim bersama-sama dengan provinsi se-Jawa menjadi penopang pertumbuhan ekonomi nasional. Kontribusi Jawa Timur terhadap GDP sekitar 14 % lebih;
3. Jawa Timur masih menjadi hub-ekonomi terutama Indonesia Timur, sehingga kekuatan ekonomi Jawa Timur masih berpeluang besar untuk meningkatkan kinerja perdagangan barang-jasa terutama ke Indonesia Timur, nasional, bahkan ASEAN;
4. ASEAN, Tiongkok, Timur Tengah, Jepang dan Korsel masih merupakan relasi ekonomi Jawa Timur yang signifikan sehingga perlu dipertahankan dan dikembangkan.

Peluang perkembangan ekonomi Jawa Timur pada tahun 2023-2024, ditopang dengan kebijakan umum Jawa Timur sebagai berikut :

1. Anggaran APBD perlu fokus pada pencapaian kinerja utama ekonomi Pemerintah Provinsi Jawa Timur;
2. Memanfaatkan secara efisien dan efektif belanja bantuan keuangan, bantuan hibah dan bantuan sosial, yang didasarkan pada pencapaian rancangan target kinerja ekonomi, sehingga Pemkab/Pemkot sebagai lokasi sasaran kegiatan, lebih memberikan output dan outcome yang terarah sesuai sasaran Provinsi;
3. Anggaran untuk lebih meningkatkan perdagangan antar daerah perlu ditingkatkan, sejalan dengan revitalisasi perwakilan dagang Jatim di berbagai provinsi;
4. Peningkatan pelayanan perijinan dan *deskhelp* untuk meningkatkan kemudahan berbisnis (*ease of doing business*) sehingga investasi makin meningkat serta kinerja perekonomian makin melaju;
5. Mainstream program yang sasarannya memperbaiki dan memperkuat fundamental ekonomi provinsi perlu terus dilakukan.

Dari serangkaian peluang dan kebijakan umum provinsi jawa timur, maka bauran kebijakan transformasi ekonomi yang responsif dan adaptif perlu dirumuskan melalui arah kebijakan ekonomi Jawa Timur di tahun 2024 sebagai berikut :

1. Akselerasi pembangunan infrastruktur aksesibilitas dan konektivitas kawasan sentra pertumbuhan ekonomi baru
2. Menjaga keseimbangan inflasi melalui optimalisasi anggaran belanja dan konsumsi pemerintah agar harga kebutuhan-kebutuhan pokok dan daya beli masyarakat tetap terjaga
3. Mendorong ekspor dan optimalisasi produksi komoditas ekspor unggulan baik produk agro maupun non agro.
4. Peningkatan daya saing industri kecil dan menengah (IKM) melalui standardisasi dan desain produk.
5. Meningkatkan produktivitas pertanian dan menjaga stabilitas ketahanan pangan
6. Penguatan pemulihan sektor riil bagi Koperasi dan Usaha Kecil dan Menengah (KUKM) melalui peningkatan kualitas produk, perluasan akses pembiayaan, penguatan kelembagaan KUKM, penguatan SDM KUKM, pengembangan restrukturisasi dan kapasitas usaha, perluasan pemasaran melalui upaya kolaboratif dan optimalisasi teknologi informasi.
7. Akselerasi pemulihan sektor pariwisata dan ekonomi kreatif yang didukung SDM berkualitas, produk-produk pariwisata dan ekonomi kreatif yang terstandar menuju pariwisata berkelanjutan serta perluasan lapangan pekerjaan bagi pelaku pariwisata dan ekonomi kreatif.
8. Menjaga iklim investasi melalui melalui penyederhanaan pelayanan perizinan, promosi investasi serta pendampingan realisasi investasi.
9. Mendorong pertumbuhan ekonomi hijau/green economy yaitu pertumbuhan ekonomi yang kuat dan ramah lingkungan serta inklusif secara sosial.
10. Penguatan ekonomi local melalui upaya kolaboratif, inklusif dan berkelanjutan melalui penciptaan wirausaha baru di pedesaan

Untuk mengukur keberhasilan program pembangunan yang telah ditentukan melalui target capaian Indikator Kinerja Utama Provinsi Jawa Timur yang disajikan dalam tabel berikut :

Tabel III.1. Indikator Kinerja Utama Provinsi Jawa Timur Tahun 2019-2024

No	Indikator Kinerja Utama	Realisasi				Target		Akhir Periode
		2019	2020	2021	2022	2023	2024	
1	Pertumbuhan Ekonomi	5,53	-2,33	3,56	5,34	4,59-6,29	4,71-6,34	4,71-6,34
2	Indeks Theil	0,3179	0,3077	0,3120	0,3147	0,33362-0,31162	0.33161-0,31090	0.33161-0,31090
3	Persentase Penduduk Miskin	10,20	11,46	10,59	10,49	10,13-9,10	10,56-9,75	10,56-9,75
4	Indeks Gini	0,364	0,364	0,364	0,365	0,3038-0,3690	0,3670-0,3665	0,3670-0,3665
5	Indeks Pembangunan Gender	90,91	91,07	91,67	92,08	91,23-91,99	91,45-92,15	91,45-92,15
6	Indeks Pembangunan Manusia	71,5	71,71	72,14	72,75	72,44-73,57	72,85-74,07	72,85-74,07
7	Tingkat Pengangguran Terbuka	3,82	5,84	5,74	5,49	5,41-3,82	5.40-3,81	5.40-3,81
8	Indeks Reformasi Birokrasi	73,83	76,38	76,71	80,11	77,25-79,75	79,50-82,00	79,50-82,00

No	Indikator Kinerja Utama	Realisasi				Target		Akhir Periode
		2019	2020	2021	2022	2023	2024	
9	Indeks Kesalehan Sosial	63,26	63,50	66,33	72,03	66,44-71,96	66,50-74,78	66,50-74,78
10	Indeks Kualitas Lingkungan Hidup	67,10	67,70	68,49	69,92	68,10-69,30	69,31-69,96	69,31-69,96
11	Indeks Risiko Bencana	137,88	126,42	117,26	108,69	116,26-115,26	107,26-106,26	107,26-106,26

Sumber : RKPD Provinsi Jawa Timur Tahun 2024

3.1.3 Arah Kebijakan Ekonomi Pemerintah Kabupaten Trenggalek Tahun 2024

Perkembangan kondisi ekonomi daerah dapat dilihat dari indikator ekonomi makro. Perekonomian daerah tidak bisa dilepaskan dari pengaruh perekonomian global, nasional dan regional serta faktor-faktor perekonomian yang mempengaruhinya.

Sebagian dari faktor perekonomian tersebut ada yang tidak dapat dikendalikan oleh daerah seperti kebijakan pemerintah pusat menyangkut sektor moneter maupun sektor riil serta pengaruh perekonomian global seperti pengaruh naik turunnya harga minyak dunia, konflik antar negara di dunia (perang Rusia-Ukraina), nilai tukar mata uang asing dan pengaruh krisis keuangan global yang berdampak pada adanya pemutusan hubungan kerja dan kelesuan pasar ekspor.

Kinerja indikator ekonomi selama empat tahun terakhir memberikan capaian yang fluktuatif, beberapa capaian tersebut adalah :

- Laju pertumbuhan ekonomi Kabupaten Trenggalek pada tahun 2020 dan 2021 masih lebih baik dibandingkan provinsi, pada tahun 2022 naik menjadi 4,52%. Sedangkan pada tahun 2023 meningkat menjadi 4,92%.
- Peningkatan PDRB Perkapita pada setiap tahunnya mengindikasikan bahwa secara rata-rata tingkat kesejahteraan penduduk Kabupaten Trenggalek semakin membaik dibanding dengan tahun-tahun sebelumnya. Pada Tahun 2022 PDRB perkapita Trenggalek sebesar 28,23 Juta Rupiah, sedangkan pada Tahun 2023 sebesar 30,68 juta.
- Tingkat pengangguran terbuka (TPT) Kabupaten Trenggalek tahun 2020 (4,11) lebih baik dibandingkan capaian TPT Nasional (7,07%) dan TPT Provinsi Jawa Timur (5,84%). Pada Tahun 2021 tingkat pengangguran turun menjadi 3,53%, namun meningkat kembali di tahun 2022 menjadi 5,37% dan masih berada dibawah TPT Provinsi yang sebesar 5,49%. Tahun 2023, TPT di Kabupaten Trenggalek sebesar 4,52%, dan TPT Provinsi sebesar 4,88%.
- Persentase penduduk miskin di Kabupaten Trenggalek menunjukkan fluktuatif kondisi, terjadi peningkatan pada tahun 2020-2021 dampak pandemi COVID-19. Pada tahun 2021 persentase penduduk miskin Kab. Trenggalek sebesar 12,14% dan memiliki kecenderungan diatas provinsi dan nasional. Namun di tahun 2022 angka kemiskinan Kabupaten Trenggalek mengalami penurunan yang cukup signifikan menjadi 10,96% dan di tahun 2023 turun menjadi sebesar 10,63%.
- Tingkat ketimpangan pendapatan di Kabupaten Trenggalek dari tahun 2021 dan 2022 lebih baik jika dibandingkan tingkat ketimpangan pendapatan dari nasional dan provinsi Jawa Timur. Pada Tahun 2022 Tingkat ketimpangan Pendapatan di Kabupaten Trenggalek menurun menjadi 0,331 dan di tahun 2023 meningkat menjadi 0,336 (data per bulan Maret 2023).
- IPM Kabupaten Trenggalek berkategori “IPM Sedang”. Pada Tahun 2021 mengalami peningkatan dari yang semula (tahun 2020) 70,10 meningkat

menjadi 70,40 di tahun 2021. Pada tahun 2022 meningkat kembali menjadi 71,28 dan 71,96 di tahun 2023.

Adapun keadaan indikator ekonomi makro di Kabupaten Trenggalek hingga Tahun 2023 adalah sebagai berikut :

Laju Pertumbuhan Ekonomi (LPE)

Dari capaian PDRB ADHK Kabupaten Trenggalek dapat diketahui laju pertumbuhan ekonomi Kabupaten Trenggalek yang selalu menunjukkan laju pertumbuhan yang positif. Capaian LPE Kabupaten Trenggalek tahun 2019 sebesar 5,08%, dan turun menjadi -2,17% di tahun 2020. Pada tahun 2021 tumbuh positif menjadi 3,65% dan pada tahun 2022 meningkat pertumbuhannya menjadi 4,52%.

Dengan mengoptimalkan pengelolaan sektor-sektor strategis diantaranya pertanian, pariwisata dan industri pengolahan, maka laju pertumbuhan ekonomi pada Tahun 2023 diperkirakan tumbuh positif. Pertumbuhan posistif ini juga didukung oleh upaya Pemerintah Kabupaten Trenggalek untuk menumbuhkan wira usaha baru dan memacu investasi melalui kemudahan perizinan sehingga diharapkan iklim investasi di Kabupaten akan lebih kondusif dan bergairah.

Grafik III.1. Realisasi Laju Pertumbuhan Ekonomi Kabupaten Trenggalek Tahun 2019-2023



Sumber : BPS Kab. Trenggalek

PDRB Perkapita

PDRB perkapita Kabupaten Trenggalek cenderung mengalami peningkatan setiap tahunnya. PDRB Perkapita Atas Dasar Harga Berlaku (ADHB) 26,65 juta rupiah di tahun 2019, kemudian menurun menjadi 25,09 juta rupiah di tahun 2020 akibat pandemi Covid-19, namun di tahun 2021 meningkat kembali menjadi 26,16 juta rupiah dan Kembali meningkat di tahun 2022 menjadi 28,31 juta rupiah. Sedangkan pada tahun 2023 mengalami peningkatan kembali seiring membaiknya perekonomian menjadi 30,68 juta rupiah.

Grafik III.2. Realisasi PDRB Perkapita Kabupaten Trenggalek Tahun 2019-2024 (*dalam jutaan rupiah*)

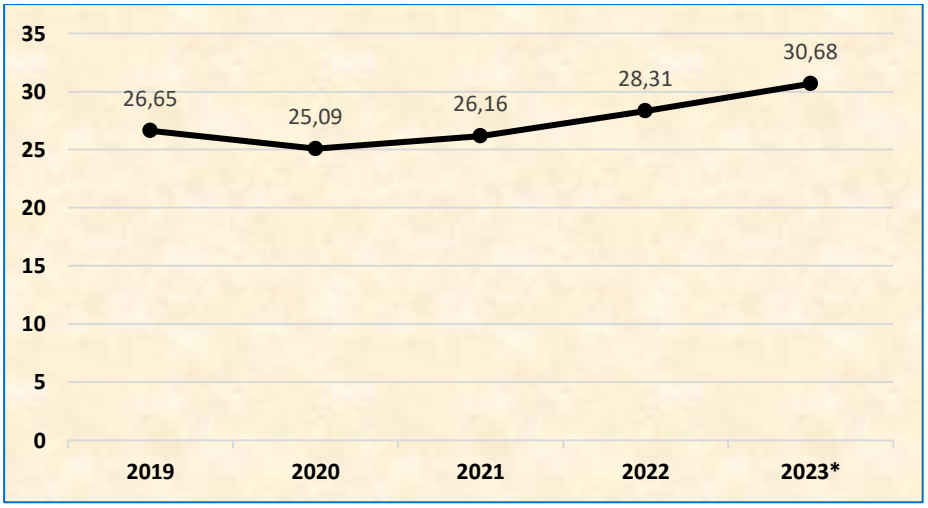

Sumber : BPS Kab. Trenggalek

Dengan peningkatan PDRB Perkapita mengindikasikan bahwa secara rata-rata tingkat kesejahteraan penduduk Kabupaten Trenggalek semakin membaik dari tahun ke tahun.

Indeks Gini (*Gini Ratio*)

Ketimpangan pendapatan dapat dinyatakan dengan Gini Ratio dimana nilai indeks Gini ada diantara 0 dan 1. Semakin tinggi nilai indeks Gini menunjukkan ketidakmerataan pendapatan yang semakin tinggi. Jika nilai indeks gini nol maka artinya terdapat kemerataan sempurna pada distribusi pendapatan, sedangkan jika bernilai satu berarti terjadi ketidakmerataan pendapatan yang sempurna.

Grafik III.3. Realisasi Indeks Gini Kabupaten Trenggalek Tahun 2019-2023

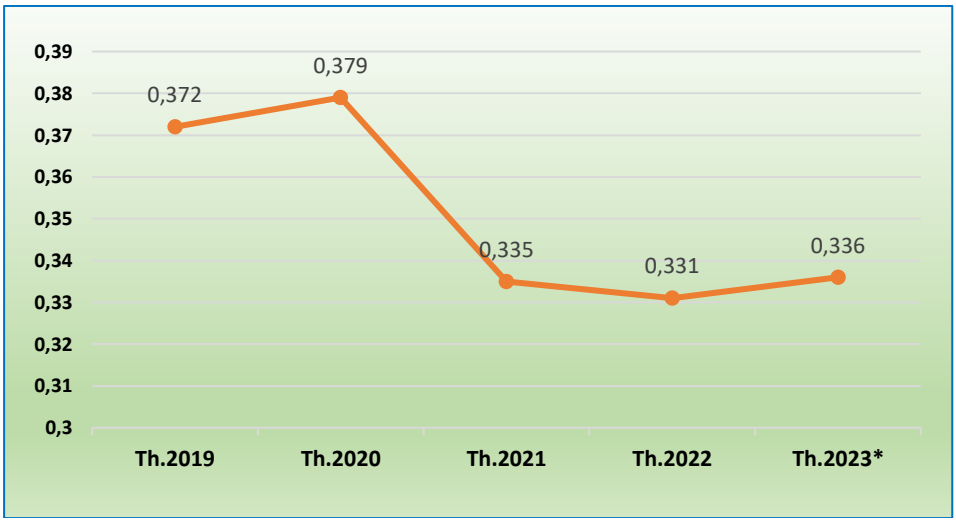

Sumber : BPS Kab. Trenggalek
**) Indeks Gini Maret 2023*

Realisasi dan proyeksi capaian indeks gini Kabupaten Trenggalek tahun 2019-2023 sebagaimana disajikan Grafik III.3, dimana tingkat ketimpangan

pendapatan di Kabupaten Trenggalek pada periode tersebut berada pada skala ketimpangan sedang, dengan Indeks Gini pada kisaran 0,3-0,5. Indeks gini di Kabupaten Trenggalek capaiannya fluktuatif, pada tahun 2019 sebesar 0,372, di tahun 2020 menjadi 0,379, di tahun 2021 turun menjadi 0,335 dan Kembali menurun di tahun 2022 menjadi 0,331. Sedangkan indeks gini maret 2023 sebesar 0,336.

Tingkat Pengangguran Terbuka (TPT)

Tingkat pengangguran penuh/terbuka (TPT) merupakan suatu nilai yang menunjukkan jumlah penduduk usia kerja yang sedang mencari pekerjaan, atau sedang mempersiapkan usaha, atau merasa tidak mungkin mendapat pekerjaan, atau sudah punya pekerjaan tetapi belum mulai kerja. TPT mengindikasikan besarnya persentase angkatan kerja yang termasuk dalam pengangguran. TPT juga menunjukkan bahwa terdapat angkatan kerja yang tidak terserap pada lapangan kerja.

TPT Kabupaten Trenggalek pada 3 (tiga) tahun terakhir menunjukkan capaian yang fluktuatif. Tahun 2019 TPT Kabupaten Trenggalek tercatat sebesar 3,43%, dan tahun 2020 mengalami peningkatan menjadi 4,11%. Sedangkan di tahun 2021 dengan membaiknya perekonomian meskipun belum mereda pandemi Covid-19, TPT Kabupaten Trenggalek mengalami penurunan menjadi 3,53%. Namun di tahun 2022, TPT Kabupaten Trenggalek mengalami peningkatan kembali menjadi 5,37% dan di tahun 2023 menurun menjadi 4,52%.

Grafik III.4. Realisasi Tingkat Pengangguran Terbuka (TPT) Kabupaten Trenggalek Tahun 2019-2023

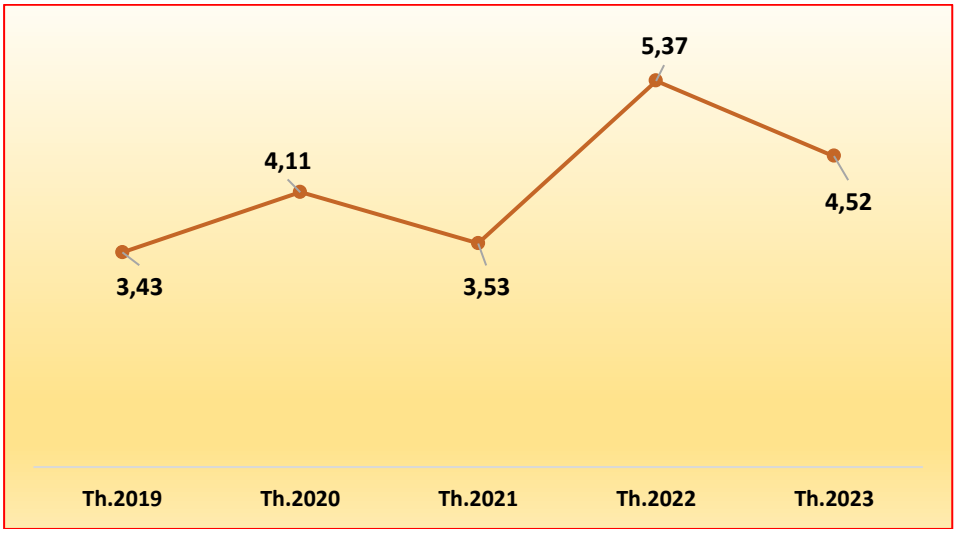

Sumber : BPS Provinsi Kab. Trenggalek

TPT Kabupaten Trenggalek tahun 2023 yang mencapai 4,52% tersebut dapat dikatakan bahwa pada setiap 100 orang angkatan kerja di Trenggalek terdapat sekitar 4-5 orang yang menganggur. Dengan demikian diperlukan upaya yang optimal untuk menekan angka pengangguran di Kabupaten Trenggalek dengan menumbuhkan wirausaha baru, mengembangkan usaha ekonomi produktif masyarakat dan memacu tumbuhnya investasi sehingga mampu menyerap tenaga kerja.

Dari data BPS diatas, menunjukkan bahwa jumlah pengangguran di Trenggalek tahun 2023 mencapai 21.905 jiwa naik dibandingkan tahun 2022 mencapai 17.012 jiwa. Tahun 2021 yang mencapai sekitar 14.568 jiwa. Dalam kurun waktu satu tahun jumlah penganggur meningkat sekitar 2.444 jiwa.

Indeks Pembangunan Manusia (IPM)

Indeks Pembangunan Manusia (IPM) merupakan indeks komposit yang digunakan untuk mengukur capaian pembangunan manusia berbasis sejumlah komponen dasar kualitas hidup. Adapun ukuran kualitas hidup IPM dibangun melalui pendekatan tiga dimensi dasar. Dimensi tersebut mencakup umur panjang dan sehat, pengetahuan serta kehidupan yang layak.

Adapun penghitungan IPM dengan menggunakan metode baru dalam perkembangannya Indeks Pembangunan Manusia (IPM) Trenggalek tahun 2020 sebesar 70,10, tahun 2021 meningkat menjadi 70,40 dan pada tahun 2022 berdasarkan hasil publikasi BPS Kabupaten Trenggalek meningkat kembali menjadi 71,28. Sedangkan tahun 2023 meningkat menjadi 71,96. Adapun perkembangan realisasi capaian IPM Kabupaten Trenggalek selama tahun 2020-2023 terlihat pada **Grafik** berikut :

Grafik III.5. Realisasi Indeks Pembangunan Manusia (IPM) Kabupaten Trenggalek Tahun 2020-2023

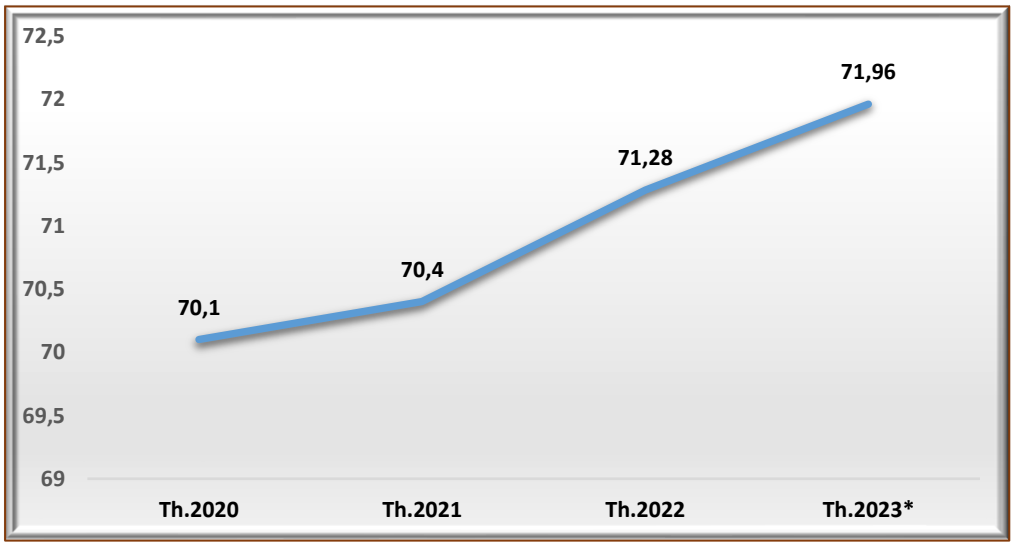

Sumber : BPS Kab. Trenggalek

Angka Kemiskinan

Garis kemiskinan menggambarkan batas minimum pengeluaran per kapita per bulan untuk memenuhi kebutuhan minimum makanan dan non makanan, yang memisahkan seseorang tergolong miskin atau tidak. Dengan kata lain kemiskinan merupakan keadaan ketidakmampuan untuk memenuhi kebutuhan dasar yaitu makanan, pakaian, rumah tinggal, pendidikan dan kesehatan.

Persentase penduduk miskin di Kabupaten Trenggalek cenderung meningkat dari tahun 2019-2021, dari 10,98% di tahun 2019, meningkat menjadi 11,62% di tahun 2020 dan meningkat kembali menjadi 12,14% di tahun 2021. Hal ini diperkirakan dampak dari pandemi Covid-19 dalam 2 (dua) tahun terakhir belum menunjukkan kapan berakhirnya. Di tahun 2022, angka kemiskinan Kabupaten

Trenggalek mengalami penurunan menjadi 10,96% atau sejumlah 76,75 ribu penduduk miskin (jiwa) dan tahun 2023, angka kemiskinan turun kembali menjadi 10,63% atau sejumlah 74,58 ribu penduduk miskin (jiwa).

Grafik III.6. Realisasi Angka Kemiskinan Kabupaten Trenggalek Tahun 2019-2023

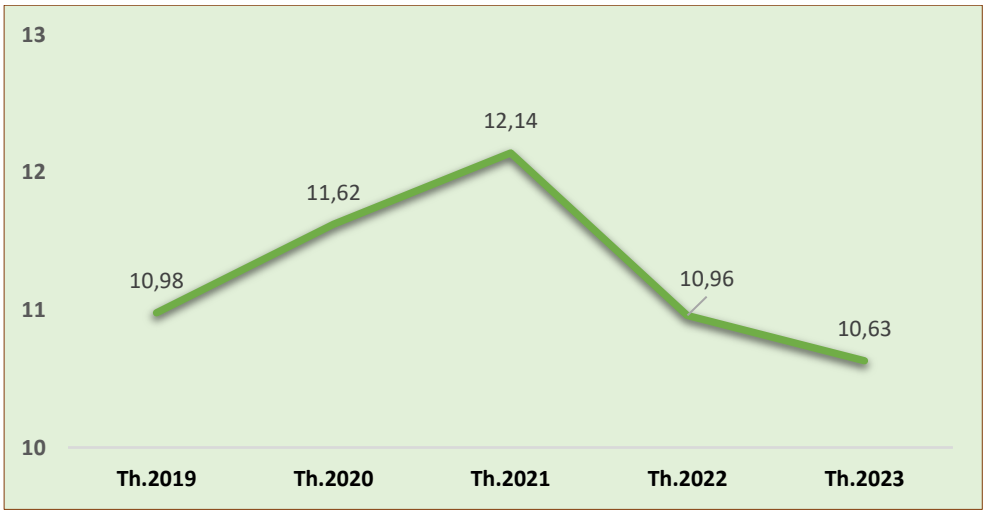

Sumber : BPS Kab. Trenggalek

Kerangka pembangunan di Kabupaten Trenggalek mengikuti paradigma pertumbuhan yang disertai dengan upaya pemberdayaan masyarakat dan pemerintah. Dalam kerangka tersebut fokus perhatian bukan hanya ditujukan untuk mencapai tingginya tingkat pertumbuhan ekonomi, melainkan telah bergeser kepada pertumbuhan yang diikuti pemerataan yang optimal. Pembangunan yang dilaksanakan harus berkualitas, inklusif dan berkelanjutan. Keadaan dan prospek ekonomi Kabupaten Trenggalek di tahun-tahun mendatang diperkirakan akan tetap mengalami pertumbuhan yang positif, namun tidak dapat terlepas dari perkembangan ekonomi tahun-tahun sebelumnya, program kerja yang akan dilakukan dan pengaruh perekonomian Provinsi Jawa Timur maupun perekonomian Nasional dan Global.

Selanjutnya dalam pelaksanaan pembangunan tahun 2024, sebagai penjabaran RPJMD Kabupaten Trenggalek Tahun 2021-2026 dengan arah kebijakan pembangunan tahun 2024 adalah **Peningkatan Kualitas Lingkungan Hidup Masyarakat Yang Didukung Dengan Penyediaan Infrastruktur Yang Terintegrasi Dan Tahan Bencana Serta SDM Unggul Berkemajuan Untuk Meningkatkan Ekonomi Rakyat**. Selanjutnya arah kebijakan tersebut diterjemahkan dalam tema dan prioritas pembangunan Kabupaten Trenggalek Tahun 2024. Adapun tema pembangunan Kabupaten Trenggalek Tahun 2024 yaitu **"Melestarikan Lingkungan, Mendekatkan Pelayanan Dan Mengentaskan Kemiskinan Ekstrem"**

Sejalan dengan penentuan tema dan prioritas pembangunan Kabupaten Trenggalek Tahun 2024, nantinya tidak mengesampingkan akan adanya beragam tantangan yang harus disikapi secara komprehensif dengan melakukan upaya-upaya sebagai berikut :

1. Meningkatkan daya saing daerah dengan peningkatan kualitas fasilitas wilayah/infrastruktur, peningkatan kemampuan ekonomi daerah, iklim investasi dan peningkatan kualitas sumber daya manusia;
2. Pemulihan ekonomi daerah akibat Pandemi COVID-19 dengan meningkatkan pertumbuhan sektor-sektor ekonomi unggulan utamanya yang memiliki

keunikan dan kekhasan daerah yaitu pertanian (utamanya yang berbasis organik, pariwisata (termasuk desa-desa wisata) dan industri (termasuk industri kreatif);
3. Pengentasan Kemiskinan dengan optimalisasi implementasi Program GERTAK (Gerakan Tengok Bawah Masalah Kemiskinan) secara konsisten;
4. Pengurangan Kesenjangan antar pendapatan masyarakat dengan mengimplementasikan program-program yang berpihak pada masyarakat berpenghasilan rendah;
5. Meningkatkan partisipasi swasta melalui kemitraan antara pemerintah, dengan swasta (*public-private partnership*) serta mendorong pembiayaan pembangunan melalui CSR. Upaya ini penting dalam rangka efisiensi pendanaan pembangunan karena terbatasnya kemampuan keuangan daerah;
6. Meningkatkan pelayanan dan penyediaan fasilitas ekonomi seperti pasar, gerai-gerai UMKM, anjungan cerdas, rest area dan toko modern berbasis koperasi untuk mendukung kegiatan bisnis di Kabupaten Trenggalek;
7. Meningkatkan kinerja Badan Usaha Milik Daerah (BUMD) sebagai salah satu sumber pendapatan daerah yang bisa diandalkan;
8. Menciptakan lapangan kerja seluas-luasnya dan kemandirian masyarakat dengan mengembangkan program-program bagi Usaha Mikro melalui penumbuhan fasilitasi akses permodalan, peningkatan daya saing produk, promosi, jaringan pemasaran, dan peningkatan kualitas SDM pelaku Usaha Mikro;
9. Membangun promosi bersama (*joint marketing*) dalam memasarkan potensi daerah dengan melalui kerjasama pemerintah dengan pemerintah, dan pemerintah dengan swasta serta masyarakat;
10. Pembuatan paket-paket wisata yang terintegrasi dari hulu dan hilir, dengan mengedepankan kemudahan wisatawan dalam melakukan pemesanan sampai alokasi anggaran wisata.

Dengan mempertimbangkan kondisi perekonomian saat ini, realisasi dan proyeksi perekonomian nasional maupun provinsi Jawa Timur pada tahun 2022-2023, maka prospek perekonomian Kabupaten Trenggalek untuk periode tahun 2023 sebagaimana Indikator Makro Pembangunan Daerah yang diamanatkan dalam RPJMD Kabupaten Trenggalek tahun 2021-2026 dengan merujuk Peraturan Menteri Dalam Negeri Republik Indonesia Nomor 18 Tahun 2020 Tentang Peraturan Pelaksanaan Peraturan Pemerintah Nomor 13 Tahun 2019 Tentang Laporan Dan Evaluasi Penyelenggaraan Pemerintahan Daerah, maka indikator kinerja Makro diproyeksikan sebagaimana tabel berikut :

Tabel III.2. Indikator Makro Ekonomi Kabupaten Trenggalek Tahun 2020-2023

No.	Indikator Kinerja Daerah	Realisasi 2020	Realisasi 2021	Realisasi 2022	Realisasi 2023
1	Indeks Pembangunan Manusia (IPM)	70,10	70,40	71,28	71,96
2	Angka Kemiskinan (%)	11,62	12,14	10,96	10,63
3	Tingkat Pengangguran Terbuka (TPT) (%)	4,11	3,53	5,37	4,52
4	Laju Pertumbuhan Ekonomi (LPE)	-2,17	3,65	4,52	4,92
5	PDRB Per Kapita (Juta Rp.)	25,09	26,16	28,31	30,68
6	Indeks Gini (Gini Ratio)	0,379	0,335	0,331	0,336*

Sumber : BPS Kab. Trenggalek
**) Indeks Gini Maret 2023*

3.2 ARAH KEBIJAKAN KEUANGAN DAERAH

Salah satu aspek dari Pemerintahan Daerah yang harus dilaksanakan adalah pengelolaan keuangan daerah yang dalam wujud konkritnya berupa Anggaran Pendapatan dan Belanja Daerah. Anggaran Pendapatan dan Belanja Daerah (APBD) merupakan arahan/pedoman Rencana Kerja Pemerintah Daerah dalam bentuk perencanaan pendanaan dan program kerja untuk periode satu tahun anggaran. Berdasarkan Undang-Undang Nomor 23 Tahun 2014 tentang Pemerintahan Daerah sebagaimana telah diubah beberapa kali terakhir dengan Undang-Undang Nomor 9 Tahun 2015, penyelenggaraan pemerintahan daerah diarahkan pada upaya peningkatan efisiensi, efektivitas dan akuntabilitas pengelolaan sumber daya keuangan daerah sebagai upaya mewujudkan peningkatan kesejahteraan dan pelayanan kepada masyarakat.

Sejalan dengan proses dan mekanisme perencanaan pembangunan daerah, aspek keuangan daerah merupakan bagian yang menjadi pertimbangan pokok dalam perencanaan. Hal tersebut berkaitan erat dengan penetapan rencana program/kegiatan yang akan ditetapkan sebagai prioritas untuk dilaksanakan pada setiap tahun anggaran. Daya dukung aspek keuangan daerah sangat berpengaruh terhadap probabilitas maupun prospek keberhasilan pelaksanaan program/ kegiatan yang ditetapkan.

Sesuai dengan Peraturan Pemerintah Nomor 12 Tahun 2019 tentang Pengelolaan Keuangan Daerah dan dijabarkan dalam Peraturan Menteri Dalam Negeri Nomor 77 Tahun 2020 tentang Pedoman Teknis Pengelolaan Keuangan Daerah menyatakan bahwa :

a. Penerimaan Daerah yang dianggarkan dalam APBD merupakan rencana Penerimaan Daerah yang terukur secara rasional yang dapat dicapai untuk setiap sumber Penerimaan Daerah dan berdasarkan pada ketentuan peraturan perundang-undangan. Penerimaan daerah terdiri atas : pendapatan daerah dan penerimaan pembiayaan daerah;
b. Pengeluaran Daerah yang dianggarkan dalam APBD merupakan rencana Pengeluaran Daerah sesuai dengan kepastian tersedianya dana atas Penerimaan Daerah dalam jumlah yang cukup. Pengeluaran daerah terdiri atas : belaanja daerah dan pengeluaran pembiayaan daerah;
c. Pendapatan Daerah meliputi semua penerimaan uang melalui Rekening Kas Umum Daerah yang tidak perlu dibayar kembali oleh Daerah dan penerimaan lainnya yang sesuai dengan ketentuan peraturan perundang-undangan diakui sebagai penambah ekuitas yang merupakan hak daerah dalam 1 (satu) tahun anggaran.
   Pendapatan daerah terdiri atas :
   - Pendapatan Asli Daerah (pajak daerah; retribusi daerah; hasil pengelolaan kekayaan daerah yang dipisahkan; dan lain-lain pendapatan asli daerah yang sah)
   - Pendapatan Transfer (transfer Pemerintah Pusat dan transfer antar-daerah)
   - Lain-lain Pendapatan Daerah yang Sah (Hibah; Dana Darurat; dan/atau Lain-Lain Pendapatan sesuai dengan ketentuan peraturan perundang-undangan).
d. Belanja Daerah meliputi semua pengeluaran dari Rekening Kas Umum Daerah yang tidak perlu diterima kembali oleh Daerah dan pengeluaran lainnya yang sesuai dengan ketentuan peraturan perundang-undangan diakui sebagai pengurang ekuitas yang merupakan kewajiban daerah dalam 1 (satu) tahun anggaran.
   Belanja daerah terdiri atas :

- Belanja operasi; merupakan pengeluaran anggaran untuk kegiatan sehari-hari Pemerintah Daerah yang memberi manfaat jangka pendek. Belanja operasi dirinci atas jenis : Belanja Pegawai, Belanja Barang dan Jasa, Belanja Bunga, Belanja Subsidi, Belanja Hibah dan Belanja Bantuan Sosial.
- Belanja modal; merupakan pengeluaran anggaran untuk perolehan aset tetap dan aset lainnya yang memberi manfaat lebih dari 1 (satu) periode akuntansi.
- Belanja tidak terduga; merupakan pengeluaran anggaran atas beban APBD untuk keperluan darurat termasuk keperluan mendesak yang tidak dapat diprediksi sebelumnya.
- Belanja transfer; merupakan pengeluaran uang dari Pemerintah Daerah kepada Pemerintah Daerah lainnya dan/atau dari Pemerintah Daerah kepada pemerintah desa.

e. Pembiayaan daerah meliputi semua penerimaan yang perlu dibayar kembali dan/atau pengeluaran yang akan diterima kembali, baik pada tahun anggaran berkenaan maupun pada tahun anggaran berikutnya.
Pembiayaan daerah terdiri atas :
- Penerimaan pembiayaan, bersumber dari SiLPA, pencairan Dana Cadangan, hasil penjualan kekayaan daerah yang dipisahkan, penerimaan Pinjaman Daerah, penerimaan kembali Pemberian Pinjaman Daerah; dan/atau penerimaan Pembiayaan lainnya sesuai dengan ketentuan peraturan perundang-undangan.
- Pengeluaran pembiayaan, dapat digunakan untuk pembayaran cicilan pokok Utang yang jatuh temp, penyertaan modal daerah, pembentukan Dana Cadangan, Pemberian Pinjaman Daerah dan/atau pengeluaran Pembiayaan lainnya sesuai dengan ketentuan peraturan perundang-undangan.

Adapun penyusunan Arah Kebijakan Keuangan Daerah pada Perubahan RKPD Kabupaten Trenggalek Tahun 2024 dijabarkan sebagai berikut :

3.2.1 ARAH KEBIJAKAN PENDAPATAN DAERAH

Kebijakan pendapatan daerah yang dituangkan dalam Perubahan RKPD Kabupaten Trenggalek Tahun 2024 merupakan perkiraan yang terukur, rasional, serta memiliki kepastian dasar hukum penerimaannya. Kebijakan perencanaan pendapatan daerah yang akan dilakukan pada tahun anggaran berkenaan, dengan meningkatan optimalisasi sumber-sumber pendapatan, sehingga perkiraan besaran pendapatan dapat terealisasikan dan sedapat mungkin mencapai lebih dari yang ditargetkan. Kebijakan pendapatan daerah meliputi :

- ***Pendapatan Asli Daerah***, melalui :
  a) Intensifikasi dan ekstensifikasi sumber-sumber pendapatan yang memperhatikan aspek legalitas, kepentingan umum, karakteristik daerah dan kemampuan masyarakat dengan menekankan prinsip-prinsip akuntabilitas dan transparansi diantaranya dengan penyesuaian tarif pajak daerah dan retribusi daerah serta penggalian potensi-potensi baru;
  b) Pemberian hibah aplikasi penerimaan kepada wajib pajak untuk meningkatkan kesadaran pembayaran pajaknya;
  c) Optimalisasi pemungutan dan penagihan aktif pajak daerah dengan melibatkan pihak-pihak yang berwenang;

d) Optimalisasi pelaksanaan peraturan daerah yang mengatur tentang objek Pendapatan Asli Daerah (PAD);
e) Penjualan aset daerah yang umur ekonomisnya telah terlampaui secara selektif;
f) Divestasi perusahaan daerah yang tidak memiliki prospek ekonomi; dan
g) Pembentukan basis data PBB P2 dan pemeliharaan serta pemutakhiran data objek pajak PBB P2 pada kawasan cepat tumbuh.

❖ ***Pendapatan Transfer*** melalui :
a) Optimalisasi dan revitalisasi sumber-sumber obyek pajak dan peningkatan pengelolaan sumberdaya alam;
b) Perhitungan alokasi Dana Bagi Hasil (DBH), Dana Alokasi Umum (DAU), Dana Alokasi Khusus (DAK), Dana Insentif Daerah (DID) dan Dana Desa dianggarkan sesuai peraturan perundang-undangan berlaku yang mengatur mengenai alokasi DBH, DAU, DAK, DID dan Dana Desa pada tahun berkenaan, dan apabila peraturan yang mengatur mengenai alokasi DBH, DAU, DAK, DID dan Dana Desa pada tahun berkenaan tersebut belum ditetapkan maka dasar perhitungannya mempertimbangkan dan memperhatikan:
   - realisasi besaran DBH, DAU, DAK, DID dan Dana Desa tahun-tahun sebelumnya;
   - informasi resmi dari Pemerintah Pusat mengenai daftar alokasi transfer ke daerah pada tahun berkenaan.
c) Pendapatan yang bersumber dari bagi hasil yang diterima dari Pemerintah Provinsi didasarkan didasarkan pada alokasi belanja Bagi Hasil Pajak Daerah dari pemerintah provinsi tahun berkenaan, dan apabila belum ada penetapan alokasi bagi hasil yang diterima tersebut maka penganggarannya didasarkan pada alokasi Bagi Hasil Pajak Daerah Tahun Anggaran sebelumnya dengan memperhatikan realisasi Bagi Hasil Pajak Daerah tahun-tahun sebelumnya;
d) Pendapatan daerah yang bersumber dari bantuan keuangan, baik yang bersifat umum maupun bersifat khusus yang diterima dari Pemerintah Provinsi atau Pemerintah Kabupaten/Kota lainnya dianggarkan dalam APBD, sepanjang sudah dianggarkan dalam APBD pemberi bantuan.

❖ ***Lain-Lain Pendapatan Daerah Yang Sah***, melalui :
a) Penganggaran pendapatan hibah yang bersumber dari pemerintah, pemerintah daerah lainnya atau pihak ketiga, baik dari badan, lembaga, organisasi swasta dalam negeri/luar negeri, kelompok masyarakat maupun perorangan yang tidak mengikat dan tidak mempunyai konsekuensi pengeluaran atau pengurangan kewajiban pihak ketiga atau pemberi hibah, dianggarkan dalam APBD setelah adanya kepastian pendapatan dimaksud;
b) Dalam hal pemerintah daerah memperoleh dana darurat dari pemerintah dianggarkan pada akun pendapatan, kelompok lain lain Pendapatan Daerah Yang Sah, dan diuraikan ke dalam jenis, obyek dan rincian obyek pendapatan Dana Darurat dan dapat dianggarkan sepanjang sudah diterbitkannya penetapan dari Pemerintah Pusat;

Target Perubahan Pendapatan Daerah Tahun 2024

Dibandingkan dengan APBD TA 2024, pendapatan daerah pada Perubahan APBD TA 2024 diperkirakan akan meningkat sebesar 0.20 % atau meningkat sebesar Rp.3,89 milyar. Perubahan pagu pendapatan daerah tersebut terdapat pada pos Pendapatan Transfer. Sedangkan pada pos Lain-Lain Pendapatan Daerah Yang Sah diproyeksikan mengalami penurunan dari target.

Pendapatan Transfer pada Perubahan APBD TA. 2024 diproyeksikan mengalami perubahan, meningkat sebesar 0.87 %. Perubahan Pendapatan Transfer tersebut disebabkan Pendapatan Transfer Pemerintah Pusat diroyeksikan mengalami peningkatan sebesar 0.17% dan Pendapatan Transfer Antar Daerah meningkat sebesar 8.87%.

Pendapatan Transfer Pemerintah Pusat meningkat sebesar 0.17% disebabkan penerimaan alokasi Dana Perimbangan mengalami perubahan pada asumsi penerimaan Dana Perimbangan pos alokasi Dana Bagi Hasil Pajak/ Bukan Pajak. Sedangkan untuk Pendapatan Transfer Antar Daerah diproyeksikan meningkat sebesar 8.87% disebabkan penerimaan alokasi Bantuan Keuangan dari Pemerintah Provinsi Jawa Timur yang mengalami peningkatan sebesar Rp 11.41milyar.

Realisasi, Target dan Proyeksi Pendapatan Kabupaten Trenggalek Tahun 2023-2024 dapat dilihat pada tabel dibawah ini.

Tabel III.3. Realisasi Pendapatan Daerah Tahun 2023 dan Target Perubahan Pendapatan Daerah Pada Perubahan RKPD Kabupaten Trenggalek Tahun 2024

URAIAN	Realisasi 2023	Target APBD 2024		Bertambah/ Berkurang	%
		Sebelum Perubahan	Setelah Perubahan		
PENDAPATAN	**1.879.855.240.414,08**	**1.913.380.400.712,00**	**1.922.273.505.487,00**	**8.893.104.775,00**	**0,46**
PENDAPATAN ASLI DAERAH	**267.035.631.946,08**	**298.428.392.712,00**	**293.336.880.987,00**	**-5.091.511.725,00**	**-1,71**
Pendapatan Pajak Daerah	55.434.711.327,00	56.225.000.000,00	56.765.000.000,00	540.000.000,00	0,96
Hasil Retribusi Daerah	19.682.253.888,00	24.610.921.912,00	20.750.631.246,00	-3.860.290.666,00	-15,69
Hasil Pengelolaan Kekayaan Daerah yang Dipisahkan	5.401.239.576,01	5.408.000.000,00	5.714.447.426,00	306.447.426,00	5,67
Lain-lain Pendapatan Asli Daerah yang Sah	186.517.427.155,07	212.184.470.800,00	210.106.802.315,00	-2.077.668.485,00	-0,98
PENDAPATAN TRANSFER	**1.606.249.458.073,00**	**1.613.092.008.000,00**	**1.627.076.624.500,00**	**13.984.616.500,00**	**0,87**
Pendapatan Transfer Pemerintah Pusat	**1.447.235.754.273,00**	**1.483.927.836.000,00**	**1.486.460.838.000,00**	**2.533.002.000,00**	**0,17**
Dana Perimbangan	1.239.341.945.273,00	1.297.535.006.000,00	1.300.068.008.000,00	2.533.002.000,00	0,20
Dana Insentif Daerah	42.011.238.000,00	23.144.681.000,00	23.144.681.000,00	0,00	0,00
Dana Desa	165.882.571.000,00	163.248.149.000,00	163.248.149.000,00	0,00	0,00
Pendapatan Transfer Antar Daerah	**159.013.703.800,00**	**129.164.172.000,00**	**140.615.786.500,00**	**11.451.614.500,00**	**8,87**
Pendapatan Bagi Hasil	152.298.834.600,00	124.652.662.000,00	124.652.662.000,00	0,00	0,00
Bantuan Keuangan	6.714.869.200,00	4.511.510.000,00	15.963.124.500,00	11.451.614.500,00	253,83
LAIN-LAIN PENDAPATAN DAERAH YANG SAH	**6.570.150.395,00**	**1.860.000.000,00**	**1.860.000.000,00**	**0,00**	**0,00**
Pendapatan Hibah	6.557.280.395,00	1.860.000.000,00	1.860.000.000,00	0,00	0,00
Lain-lain Pendapatan Sesuai dengan Ketentuan Peraturan Perundang-Undangan	12.870.000,00	0,00	0,00	0,00	0,00

Sumber : Badan Keuangan Daerah Kab. Trenggalek, data diolah

3.2.2 ARAH KEBIJAKAN BELANJA DAERAH

Sebagaimana tercantum dalam Undang-Undang Nomor 23 Tahun 2014 Tentang Pemerintahan Daerah sebagaimana telah diubah beberapa kali terakhir dengan Undang-Undang Nomor 9 Tahun 2015, belanja daerah adalah semua

kewajiban Daerah yang diakui sebagai pengurang nilai kekayaan bersih dalam periode tahun anggaran yang bersangkutan.

Besarnya alokasi anggaran belanja akan sejalan dengan besarnya alokasi anggaran pendapatan. Kerangka kebijakan pengelolaan belanja daerah Kabupaten Trenggalek pada Perubahan RKPD tahun 2024 dengan arahan sebagai berikut :

1) Pengelolaan belanja daerah sesuai dengan anggaran berbasis kinerja (performance based) untuk mendukung capaian target kinerja pembangunan dengan memperhatikan prinsip akuntabilitas, efektif dan efisien dalam rangka mendukung penerapan anggaran berbasis kinerja;
2) Belanja daerah diprioritaskan dalam rangka pelaksanaan urusan pemerintahan yang terdiri dari Urusan Pemerintahan Wajib (baik yang berkaitan dengan pelayanan dasar dan yang tidak berkaitan dengan pelayanan dasar), Urusan Pemerintahan Pilihan dan untuk melaksanakan Layanan/Fungsi Penunjang Urusan Pemerintahan yang menjadi kewenangan daerah sebagaimana ditetapkan dalam ketentuan perundang-undangan serta sesuai dengan Prioritas Pembangunan Daerah;
3) Pemanfaatan belanja yang bersifat reguler/rutin diutamakan untuk memenuhi belanja yang bersifat mengikat antara lain pembayaran gaji PNS/ASN, Belanja Bagi Hasil Kepada Pemerintah Desa, dan belanja operasional kantor dengan prinsip mengedepankan prinsip efisien dan efektif;
4) Mengoptimalkan pemanfaatan belanja untuk fasilitas bantuan keuangan ke desa, belanja bantuan hibah maupun belanja bantuan sosial;
5) Peningkatan proporsi belanja untuk memihak kepentingan publik dan program prioritas pembangunan, disamping tetap menjaga eksistensi penyelenggaraan pemerintahan dengan mengutamakan efisiensi, efektivitas dan penghematan sesuai prioritas, sehingga diharapkan dapat memberikan dukungan program-program strategis daerah.

Arah kebijakan belanja daerah pada Perubahan RKPD Kabupaten Trenggalek Tahun 2024, disinkronisasi dengan arah kebijakan strategis Pemerintah Pusat dan Provinsi Jawa Timur, hasil evaluasi pembangunan Kabupaten Trenggalek tahun sebelumnya serta tantangan dan kebijakan pembangunan daerah dalam Tahun 2024.

Tabel III.4. Realisasi Belanja Tahun 2023 dan Target Perubahan Belanja Daerah Pada Perubahan RKPD Kabupaten Trenggalek Tahun 2024

URAIAN	Realisasi 2023	Target APBD 2024		Bertambah/ Berkurang	%
		Sebelum Perubahan	Setelah Perubahan		
BELANJA	**1.939.016.718.970,73**	**1.977.583.220.712,00**	**2.027.959.858.188,72**	**50.376.637.476,72**	**2,55**
Belanja Operasi	1.456.285.575.057,66	1.537.601.189.133,00	1.579.663.928.545,81	42.062.739.412,81	2,74
Belanja Modal	191.370.867.048,07	154.572.659.118,00	167.395.752.661,00	12.823.093.543,00	8,30
Belanja Tidak Terduga	7.984.181.165,00	7.681.291.770,00	3.558.125.356,91	-4.123.166.413,09	-53,68
Belanja Transfer	283.376.095.700,00	277.728.080.691,00	277.342.051.625,00	-386.029.066,00	-0,14

Sumber : Badan Keuangan Daerah Kab. Trenggalek, data diolah

Belanja Daerah Kabupaten Trenggalek pada Perubahan RKPD Tahun 2024 diproyeksikan mengalami perubahan, meningkat sebesar Rp 42.36 milyar

dibanding sebelum perubahan. Peningkatan proyeksi belanja daerah tersebut diantaranya bersumber dari SiLPA tahun 2023 yang dapat dimanfaatkan kembali, perubahan alokasi Bantuan Keuangan Provinsi. Perubahan belanja daerah tersebut dengan rincian sebagai berikut:

a. Belanja Operasi diproyeksikan bertambah Rp 45.92 milyar (2.99%);
b. Belanja Modal diproyeksikan tetap;
c. Belanja Tidak Terduga diproyeksikan menurun sebesar 41.97% dibanding sebelum perubahan. Pos belanja tidak terduga ini juga menampung SiLPA tahun 2023, diantaranya sisa DAK, sisa BK Provinsi, sisa DPID tahun 2011 dan sisa anggaran yang penganggarannya bersifat mengikat tidak dapat dialokasikan kembali terkait kebijakan pemerintah pusat maupun provinsi;
d. Belanja Transfer diproyeksikan tidak mengalamai perubahan.

Kebijakan Belanja Operasi

Kebijakan perencanaan penggunaan Belanja Operasi dalam Perubahan APBD Tahun Anggaran 2024 adalah sebagai berikut :

1. Belanja Pegawai yang pengalokasiannya telah memperhitungkan :

a) pemberian gaji ke-13 dan gaji ke-14, kenaikan gaji pokok, kebutuhan kenaikan gaji berkala, kenaikan pangkat, tunjangan keluarga dan mutasi pegawai dengan memperhitungkan acress 2,5% dari jumlah belanja pegawai untuk gaji pokok dan tunjangan serta gaji dan tunjangan CPNSD/ Calon ASN dan Pegawai Pemerintah dengan Perjanjian Kontrak (P3K/PPPK);
b) tunjangan badan/alat kelengkapan DPRD dan belanja penerimaan lainnya Pimpinan dan Anggota DPRD serta Kepala Daerah/Wakil Kepala Daerah;
c) penganggaran penyelenggaraan jaminan kesehatan, jaminan keselamatan kerja dan jaminan kematian bagi Kepala Daerah/Wakil Kepala Daerah, Pimpinan dan Anggota DPRD serta PNSD/ASN;
d) insentif pemungutan pajak daerah dan retribusi daerah;
e) tunjangan profesi guru PNSD dan dana tambahan penghasilan guru PNSD;
f) tambahan penghasilan PNSD/ ASN.

2. Belanja Barang dan Jasa digunakan untuk :
   a) pengadaan barang/jasa yang nilai manfaatnya kurang dari 12 (dua belas) bulan, termasuk barang/jasa yang akan diserahkan atau dijual kepada masyarakat/pihak lain;
   b) pengadaan barang dan jasa dalam rangka melaksanakan program, kegiatan dan sub kegiatan guna pencapaian sasaran prioritas Daerah.
3. Belanja Bunga atas pinjaman daerah.
4. Belanja Hibah yang diberikan kepada badan/lembaga/organisasi pemerintah, kepada badan/lembaga/organisasi swasta dan kepada kelompok/anggota masyarakat sepanjang tidak bertentangan dengan peraturan perundang-undangan yang berlaku.
5. Belanja Bantuan Sosial digunakan untuk pemberian bantuan dalam bentuk uang dan/atau barang kepada individu/keluarga, kepada masyarakat dan kepada lembaga non pemerintahan yang bertujuan untuk peningkatan kesejahteraan. Belanja Bantuan Sosial juga diutamakan untuk pemulihan ekonomi masyarakat.

Kebijakan Belanja Modal

Kebijakan perencanaan penggunaan Belanja Modal dalam Perubahan APBD Tahun Anggaran 2024 berpedoman pada Peraturan Menteri Dalam Negeri Nomor 77 Tahun 2020 sebagai berikut:

1. Belanja Tanah, digunakan untuk menganggarkan tanah yang diperoleh dengan maksud untuk dipakai dalam kegiatan operasional Pemerintah Daerah dan dalam kondisi siap dipakai
2. Belanja Peralatan dan Mesin, digunakan untuk menganggarkan peralatan dan mesin mencakup mesin dan kendaraan bermotor, alat elektronik, inventaris kantor, dan peralatan lainnya yang nilainya signifikan dan masa manfaatnya lebih dari 12 (dua belas) bulan dan dalam kondisi siap pakai.
3. Belanja Gedung dan Bangunan, digunakan untuk menganggarkan gedung dan bangunan mencakup seluruh gedung dan bangunan yang diperoleh dengan maksud untuk dipakai dalam kegiatan operasional Pemerintah Daerah dan dalam kondisi siap dipakai.
4. Belanja Jalan, Irigasi dan Jaringan, digunakan untuk menganggarkan jalan, irigasi, dan jaringan mencakup jalan, irigasi, dan jaringan yang dibangun oleh Pemerintah Daerah serta dimiliki dan/atau dikuasai oleh Pemerintah Daerah dan dalam kondisi siap dipakai.
5. Belanja Aset Tetap Lainnya, digunakan untuk menganggarkan aset tetap lainnya mencakup aset tetap yang tidak dapat dikelompokkan ke dalam kelompok aset tetap, yang diperoleh dan dimanfaatkan untuk kegiatan operasional Pemerintah Daerah dan dalam kondisi siap dipakai.

Kebijakan Belanja Tak Terduga

Kebijakan perencanaan penggunaan Belanja Tidak Terduga dalam Perubahan APBD Tahun Anggaran 2024 dialokasikan untuk mendanai kegiatan yang sifatnya tidak biasa atau tidak diharapkan terjadi berulang, seperti kebutuhan tanggap darurat bencana, penanggulangan bencana alam dan bencana sosial, yang tidak tertampung dalam bentuk program dan kegiatan pada Tahun Anggaran 2024, termasuk pengembalian atas kelebihan penerimaan daerah tahun-tahun sebelumnya.

Kebijakan Belanja Transfer

Kebijakan perencanaan penggunaan Belanja Transfer dalam Perubahan APBD Tahun Anggaran 2024 adalah sebagai berikut :

1. Belanja Bagi Hasil Kepada Provinsi/Kabupaten/Kota dan Pemerintah Desa dialokasikan untuk Bagi Hasil Pajak Daerah dan Retribusi Daerah kepada Pemerintah Desa sebesar 10% dari pajak daerah dan retribusi daerah, Bagi Hasil Retribusi Obyek Wisata, Bagi Hasil Retribusi Parkir, Bagi Hasil Retribusi Tempat Pelelangan Ikan dan Bagi Hasil Retribusi kepada Perhutani;
2. Belanja Bantuan Keuangan Kepada Provinsi/Kabupaten/Kota dan Pemerintahan Desa dilaksanakan untuk pemberian Bantuan Keuangan kepada Desa dan Bantuan Keuangan kepada Partai Politik, yang diantaranya meliputi Alokasi Dana Desa (ADD), Dana Desa dari Pemerintah Pusat, Belanja Bantuan Keuangan Lainnya kepada Desa dan Bantuan Keuangan Kepada Partai Politik yang mendapatkan kursi di DPRD Kabupaten Trenggalek. Untuk Bantuan Keuangan Khusus (BKK)

juga dialokasikan untuk mendukung pencapaian program pembangunan daerah.

3.2.3 ARAH KEBIJAKAN PEMBIAYAAN DAERAH

Pembiayaan Daerah berdasarkan Permendagri Nomor 77 Tahun 2020 merupakan setiap penerimaan yang perlu dibayar kembali dan/atau pengeluaran yang akan diterima kembali, baik pada tahun anggaran berkenaan maupun pada tahun-tahun anggaran berikutnya. Kebijakan pembiayaan diarahkan pada pembiayaan daerah yang mengacu pada akurasi, efisiensi dan profitabilitas dengan strategi sebagai berikut:

1) Apabila APBD surplus maka perlu dilakukan transfer ke persediaan kas dalam bentuk penyertaan modal maupun sisa lebih perhitungan anggaran Tahun berjalan;
2) Apabila APBD defisit maka perlu memanfaatkan anggaran yang berasal dari Sisa Lebih Perhitungan Anggaran Tahun Lalu dan melakukan rasionalisasi belanja;
3) Apabila Sisa Lebih Perhitungan Anggaran tidak mencukupi untuk menutup defisit APBD memungkinkan ditutup dengan dana pinjaman.
4) Kebijakan penerimaaan lebih diarahkan untuk mengoptimalkan dan mendayagunakan Sisa Lebih Perhitungan Anggaran Tahun Anggaran sebelumnya (SiLPA), khususnya dari pos pelampauan penerimaan PAD, Sisa penghematan Belanja atau Akibat Lainnya, Sisa Belanja Dana-dana Spesifik serta pengoptimalan penerimaan kembali investasi pemerintah daerah. Penerimaan pembiayaan daerah juga bersumber dari Pencairan Dana Cadangan untuk Pilkada Tahun 2024 serta penerimaaan kembali pinjaman;
5) Pengeluaran pembiayaan merupakan pengeluaran yang akan diterima kembali baik pada tahun anggaran yang bersangkutan maupun pada tahun-tahun anggaran berikutnya serta kewajiban pembayaran atas kebijakan pinjaman daerah yang yaitu pembayaran pokok utang dan pemberian pinjaman daerah.

Tabel III.5. Realisasi Pembiayaan Daerah Tahun 2023 dan Target Perubahan Pembiayaan pada Perubahan RKPD Kabupaten Trenggalek Tahun 2024

URAIAN	Realisasi 2023	Target APBD 2024		Bertambah/ Berkurang	%
		Sebelum Perubahan	Setelah Perubahan		
PEMBIAYAAN NETTO	**189.632.011.258,37**	**64.202.820.000,00**	**105.686.352.701,72**	**41.483.532.701,72**	**64,61**
PENERIMAAN PEMBIAYAAN DAERAH	**284.667.121.921,37**	**121.202.820.000,00**	**167.173.352.701,72**	**45.970.532.701,72**	**37,93**
Sisa Lebih Perhitungan Anggaran Tahun Anggaran	284.527.314.136,37	92.000.000.000,00	130.470.532.701,72	38.470.532.701,72	41,82
Pencairan Dana Cadangan	0,00	29.000.000.000,00	29.000.000.000,00	0,00	0,00
Penerimaan Pinjaman Daerah	0,00	0,00	7.500.000.000,00	7.500.000.000,00	100,00
Penerimaan Kembali Investasi Non Permanen	0,00	0,00	0,00	0,00	0,00
Penerimaan kembali Pemberian Pinjaman	139.807.785,00	202.820.000,00	202.820.000,00	0,00	0,00
PENGELUARAN PEMBIAYAAN DAERAH	**95.035.110.663,00**	**57.000.000.000,00**	**61.487.000.000,00**	**4.487.000.000,00**	**7,87**
Pembentukan Dana Cadangan	29.000.000.000,00	0,00	0,00	0,00	0,00
Penyertaan Modal Daerah	3.000.000.000,00	0,00	0,00	0,00	0,00
Pembayaran Hutang	0,00	0,00	7.500.000.000,00	7.500.000.000,00	100,00
Pembayaran Cicilan Pokok Utang Yang Jatuh Tempo	63.035.110.663,00	57.000.000.000,00	53.987.000.000,00	-3.013.000.000,00	-5,29
SISA LEBIH/KURANG PEMBIAYAAN TAHUN BERKENAAN	**130.470.532.701,72**	**0,00**	**0,00**		

Sumber : Badan Keuangan Daerah Kab. Trenggalek, data diolah

Kebijakan pembiayaan diarahkan pada pembiayaan daerah yang mengacu pada akurasi, efisiensi dan profitabilitas dengan strategi sebagai berikut:

1) Apabila APBD surplus maka perlu dilakukan transfer ke persediaan kas dalam bentuk penyertaan modal maupun sisa lebih perhitungan anggaran Tahun berjalan;
2) Apabila APBD defisit maka perlu memanfaatkan anggaran yang berasal dari Sisa Lebih Perhitungan Anggaran Tahun Lalu dan melakukan rasionalisasi belanja;
3) Apabila Sisa Lebih Perhitungan Anggaran tidak mencukupi untuk menutup defisit APBD memungkinkan ditutup dengan dana pinjaman.

Kebijakan Penerimaan Pembiayaan

Kebijakan penerimaan pembiayaan daerah pada perubahan tahun 2024 pada Badan Layanan Umum Daerah (BLUD) RSUD dr. Soedomo direncanakan melakukan pinjaman sebesar Rp 7.5 Milyar Hal ini dilakukan untuk menjamin kelancaran pelayanan kesehatan kepada masyarakat. Kebijakan penerimaan pembiayaan daerah lainnya lebih diarahkan untuk mengoptimalkan dan mendayagunakan Sisa Lebih Perhitungan Anggaran Tahun Anggaran sebelumnya (SiLPA), khususnya dari pos pelampauan penerimaan PAD, Sisa penghematan Belanja atau Akibat Lainnya, Sisa Belanja Dana-dana Spesifik serta pengoptimalan penerimaan kembali investasi pemerintah daerah.

Kebijakan Pengeluaran Pembiayaan

Pengeluaran pembiayaan merupakan pengeluaran yang akan diterima kembali baik pada tahun anggaran yang bersangkutan maupun pada tahun-tahun anggaran berikutnya yang mencakup pembentukan dana cadangan, penyertaan modal (investasi) pemerintah daerah, pembayaran pokok utang dan pemberian pinjaman daerah.

Kebijakan pengelolaan pengeluaran pembiayaan daerah Kabupaten Trenggalek pada proyeksi Perubahan APBD TA. 2024 diarahkan pada :

a. Pembayaran utang Pemerintah Kabupaten Trenggalek ketika mengambil kebijakan pinjaman daerah ke pemerintah pusat melalui PT. SMI sebesar Rp. 53,987 milyar.
b. Pembayaran utang BLUD dr. Soedomo sebesar Rp 7.5 Milyar

3.2.4 ALTERNATIF PENDANAAN/ PEMBIAYAAN PEMBANGUNAN

Dalam rangka mendukung percepatan pembangunan daerah yang mempertimbangkan minimnya kekuatan APBD Kabupaten Trenggalek dari tahun-tahun yang sangat mengandalkan dana transfer dari pusat, maka diperlukan alternatif dukungan pendanaan diluar kekuatan APBD.

Pemerintah Kabupaten Trenggalek dapat melakukan inovasi pembiayaan melalui berbagai alternatif strategis sumber pembiayaan yang dapat menjadi pijakan dalam merumuskan kebijakan pendanaan pembangunan daerah sesuai dengan ketentuan perundang-undangan. Beberapa kebijakan pendanaan pembangunan daerah pada Perubahan RKPD Tahun 2024 sebagai dasar Perubahan APBD TA. 2024 masih sesuai dengan kebijakan sebelum Perubahan RKPD Tahun 2024, diantaranya dapat dilaksanakan melalui :

a. Pinjaman Daerah

Pinjaman daerah merupakan semua transaksi yang mengakibatkan daerah menerima sejumlah uang atau menerima manfaat yang bernilai uang dari pihak lain sehingga daerah tersebut dibebani kewajiban untuk membayar kembali. Adapun pinjaman daerah dapat bersumber dari Pemerintah Pusat, Daerah Lain, Lembaga Keuangan Bank, Lembaga Keuangan Bukan Bank dan Masyarakat. Adapun dasar dalam melakukan pinjaman daerah adalah :

1) Pasal 5 ayat (2) Undang Undang Dasar Republik Indonesia Tahun 1945;
2) Undang-Undang Nomor 1 Tahun 2OO4 tentang Perbendaharaan Negara;
3) Undang-Undang Nomor 33 Tahun 2OO4 tentang Perimbangan Keuangan antara Pemerintah Pusat dan Pemerintahan Daerah ;
4) Undang-Undang Nomor 23 Tahun 2014 tentang Pemerintahan Daerah sebagaimana telah beberapa kali diubah terakhir dengan Undang-Undang Nomor 9 Tahun 2015 tentang Perubahan Kedua atas Undang-Undang Nomor 23 Tahun 2014 tentang Pemerintahan Daerah;
5) Peraturan Pemerintah Daerah Republik Indonesia Nomor 56 Tahun 2018 Tentang Pinjaman Daerah.

Terkait dengan adanya pandemi Covid-19 dalam rangka pemulihan ekonomi nasional, mulai tahun 2020 Pemerintah mengeluarkan kebijakan pinjaman kepada daerah. Pinjaman Pemulihan Ekonomi Nasional (PEN) diberikan kepada Pemerintah Daerah (Pemda) yang terdampak Covid-19 dan punya program/kegiatan yang jelas untuk menanganinya. Ada 2 jenis pinjaman yang dikelola PT Sarana Multi Infrastruktur (PT SMI) untuk daerah dalam rangka PEN. Pertama, Pinjaman PEN Daerah yang sumber dananya dari APBN dan Kedua, Pinjaman Daerah dalam rangka mendukung Program PEN yang sumber dananya dari PT SMI.

Dasar hukum Pinjaman PEN Daerah adalah sebagai beikut:

1. Undang-Undang Nomor 2 Tahun 2020 tentang Penetapan Peraturan Pemerintah Pengganti Undang-Undang Nomor 1 Tahun 2020 tentang Kebijakan Keuangan Negara dan Stabilitas Sistem Keuangan untuk Penanganan Pandemi Corona Virus Disease 2019 (COVID-19) dan/atau dalam rangka Menghadapi Ancaman yang Membahayakan Perekonomian Nasional dan/ atau Stabilitas Sistem Keuangan menjadi Undang-Undang;
2. Peraturan Pemerintah Nomor 23 Tahun 2020 tentang Pelaksanaan Program Pemulihan Ekonomi Nasional dalam rangka Mendukung Kebijakan Keuangan Negara untuk Penanganan Pandemi Corona Virus Disease 2019 (COVID-19) dan/atau Menghadapi Ancaman yang Membahayakan Perekonomian Nasional dan/ atau Stabilitas Sistem Keuangan serta Penyelamatan Ekonomi Nasional sebagaimana diubah dengan Peraturan Pemerintah Nomor 43 Tahun 2020 tentang perubahan atas Peraturan Pemerintah Nomor 23 Tahun 2020 tentang Pelaksanaan Program Pemulihan Ekonomi Nasional dalam rangka Mendukung Kebijakan Keuangan Negara untuk Penanganan Pandemi Corona Virus Disease 2019 (COVID-19) dan/atau Menghadapi Ancaman yang Membahayakan Perekonomian Nasional dan/ atau Stabilitas Sistem Keuangan serta Penyelamatan Ekonomi Nasional;

3. Peraturan Menteri Keuangan Nomor 105 Tahun 2020 tentang Pengololaan Pinjaman PEN untuk Pemda, sebagaimana telah sebagaimana telah beberapa kali diubah, terakhir melalui PMK Nomor 43/PM.07/2021 tentang Perubahan Kedua Atas Peraturan Menteri Keuangan Nomor 105 Tahun 2020 tentang Pengololaan Pinjaman PEN untuk Pemerintah Daerah.
4. Syarat Pinjaman PEN Daerah dalam Peraturan Pemerintah (PP) Nomor 43 Tahun 2020 tentang Perubahan Atas Peraturan Pemerintah Nomor 23 Tahun 2020 tentang Pelaksanaan Program Pemulihan Ekonomi Nasional dalam Rangka Mendukung Kebijakan Keuangan Negara untuk Penanganan Pandemi Corona Virus Disease 2019 (Covid-19) dan/atau menghadapi ancaman yang membahayakan perekonomian dan/atau stabilitas sistem keuangan serta penyelamatan ekonomi nasional.

Dengan adanya beberapa alternatif tersebut pinjaman daerah tersebut Pemerintah Daerah diharapkan dapat melakukan pendanaan secara mandiri dan tidak hanya bergantung pada Pendapatan Transfer yang diperoleh dari Pemerintah Pusat.

b. Kerjasama Pemerintah dan Badan Usaha (KPBU)

KPBU didefinisikan sebagai kerjasama antara Pemerintah dan Badan Usaha dalam Penyediaan Infrastruktur bertujuan untuk kepentingan umum dengan mengacu pada spesifikasi yang telah ditetapkan sebelumnya oleh Menteri/Kepala Lembaga/Kepala Daerah/BUMN/BUMD, yang sebagian atau seluruhnya menggunakan sumber daya Badan Usaha dengan memperhatikan pembagian risiko diantara para pihak.

Pemerintah mengeluarkan Peraturan Presiden Nomor 38 Tahun 2015 tentang Kerjasama Pemerintah dengan Badan Usaha dalam Penyediaan Infrastruktur. Sejak Perpres ini diluncurkan kerjasama yang sebelumnya dikenal dengan Kerjasama Pemerintah Swasta (KPS) selanjutnya disebut KPBU. Melalui alternatif pembiayaan pembangunan KPBU diharapkan akan mendorong percepatan pembangunan daerah di Kabupaten Trenggalek. Adapun karateristik proyek KPBU meliputi:

1) Proyek KPBU merupakan proyek infastruktur yang penyediaannya dilakukan Pemerintah melalui kerjasama dengan badan usaha;
2) Skema diwujudkan melalui ikatan perjanjian (kontrak) kerjasama yang melibatkan pemerintah sebagai PJPK dan suatu badan usaha;
3) Dalam perjanjian kerjasama proyek, pihak badan usaha dapat bertanggung jawab atas desain, kontribusi, pembiayaan dan operasi proyek KPBU;
4) Perjanjian kerjasama skema KPBU biasanya memiliki jangka waktu relatif panjang (lebih dari 15 tahun) untuk memungkinkan pengembalian investasi bagi pihak badan usaha; dan
5) Basis dan perjanjian kerjasama proyek KPBU tersebut adalah pembagian alokasi risiko antara pemerintah melalui PJPK dan badan usaha.

Kriteria dan jenis infrastruktur prioritas yang dapat dibiayai melalui pendanaan KPBU terdiri:

1) Memiliki kesesuaian dengan rencana pembangunan jangka menengah nasional/daerah dan rencana strategis sektor infrastruktur;

2) Memiliki kesesuaian dengan rencana tata ruang dan wilayah;
3) Memiliki keterkaitan antar sektor infrastruktur dan antar wilayah;
4) Memiliki peran strategik terhadap perekonomian, kesejahteraan sosial, pertahanan dan keamanan nasional; dan/atau
5) Membutuhkan dukungan pemerintah dan/atau jaminan pemerintah, dalam penyediaan infrastruktur prioritas kerja sama pemerintah dan swasta.

c. Tanggung Jawab Sosial atau Corporate Social Responsibility (CSR)

Tanggung jawab sosial atau yang lebih akrab disebut *Corporate Social Responsibility* (CSR) merupakan konsep bahwa perusahaan memiliki suatu tanggung jawab sosial terhadap komunitas dan lingkungan dalam segala aspek operasional perusahaan seperti terhadap masalah-masalah yang berdampak pada lingkungan seperti polusi, limbah, keamanan produk dan tenaga kerja. Pada dasarnya, CSR tidak hanya terbatas pada pemberian dana kepada masyarakat dan lingkungan sosial saja, tetapi juga meliputi menjaga hubungan jangka panjang yang baik dengan para pihak yang terkait dengan perusahaan.

Ditinjau dari Undang-Undang Perseroan No. 40 Tahun 2007 tentang Perseroan Terbatas, secara umum fungsi CSR adalah sebagai bentuk tanggung jawab suatu perusahaan terhadap pihak yang terlibat dan terdampak baik secara langsung atau tidak langsung atas aktivitas perusahaan. Pihak yang berkepentingan contohnya seperti konsumen, karyawan, pemegang saham, komunitas dan juga lingkungan dalam segala aspek operasional yang melingkupi aspek ekonomi, sosial dan lingkungan.

Sejalan dengan Tujuan Pembangun Berkelanjutan (TPB) atau Sustainable Development Goals (SDG's) bahwa Perusahaan tidak lagi hanya dihadapkan pada tanggung jawab yang berpijak pada single bottom line (SBL) atau nilai perusahaan (corporate value) dilihat dari segi kondisi ekonominya (financial) saja. Tapi lebih berpijak pada triple bottom line (TBL) yaitu sinergi tiga elemen yang meliputi ekonomi, sosial, dan lingkungan atau lebih dikenal dengan 3P (Profit, People dan Planet). Karena kondisi keuangan saja tidak cukup menjamin nilai perusahaan tumbuh secara berkelanjutan (sustainable). Ketiga pilar (3P) ini merupakan kunci dari konsep pembangunan berkelanjutan.

d. Anggaran Pendapatan dan Belanja Negara (APBN)

Pembangunan Kabupaten Trenggalek selain bersumber dari APBD, juga memperoleh dukungan pendanaan dari Anggaran Pendapatan dan Belanja Negara (APBN). Pendanaan pembangunan yang bersumber dari APBN berupa dana dekonsentrasi dan tugas pembantuan yang dikelola oleh perangkat daerah di Kabupaten Trenggalek.

e. Kolaborasi APBDesa

Keterbatasan sumber pembiayaan dalam pembangunan daerah melalui APBD Kabupaten Trenggalek dalam pelaksanaan program dan kegiatan dapat dilaksanakan melalui kolaborasi pembiayaan dengan APBDesa. Kolaborasi sangat diperlukan agar tercipta sinkronisasi dalam menuntasan program dan kegiatan yag telah direncanakan, sehingga nantinya diharapkan pembangunan daerah menjadi lebih terarah dan dapat dirasakan secara langsung oleh masyarakat. Kolaborasi dapat dilakukan dengan syarat bahwa program dan kegiatan kabupaten sejalan dan sinergis dengan program dan kegiatan pemerintah desa, sehingga antara kabupaten dan desa dapat bekerjasama

didalam pelaksanaan program dan kegiatan. Adapun penuntasannya dilakukan dengan *sharing* pendanaan ataupun pembagian peran pendanaannya.



BAB IV

SASARAN DAN PRIORITAS PEMBANGUNAN DAERAH

PERUBAHAN

RKPD

KABUPATEN TRENGGALEK

TAHUN 2024

BAB IV
SASARAN DAN PRIORITAS PEMBANGUNAN DAERAH

4.1 TUJUAN DAN SASARAN PEMBANGUNAN

Dalam pelaksanaan pembangunan keterpaduan pusat-daerah dan antar daerah merupakan penentu utama kelancaran pencapaian tujuan dan sasaran pembangunan. Sinergi pusat-daerah dan antar daerah masih perlu terus dilakukan dalam seluruh proses mulai dari perencanaan, pelaksanaan, pengendalian dan evaluasi yang mencakup kCerangka kebijakan, regulasi, anggaran, kelembagaan, dan pengembangan wilayah.

Dalam rangka penyusunan P-RKPD perlu mensinkronkan tujuan dan sasaran pembangunan daerah dengan visi dan misi sebagaimana yang termuat dalam RPJMD 2021-2026 sebagai berikut :

Visi :

"Terwujudnya Kabupaten Trenggalek yang Maju melalui Ekonomi Inklusif, Sumber Daya Manusia Kreatif dan Pembangunan Berkelanjutan (*Sustainable Development*)"

Misi :

1) Memastikan UMKM Naik Kelas serta Membangun Tata Niaga Sektor Pertanian dan Perikanan yang Inklusif, Mendorong Investasi, Menciptakan Lapangan Pekerjaan, Menciptakan Wirausahawan Baru yang Berorientasi pada Langkah Pengentasan Kemiskinan dan Ekonomi Pesantren;
2) Mewujudkan Trenggalek sebagai Kota Pariwisata berbasis Kolaborasi dan Berkelanjutan Dimulai dari Pemberdayaan Masyarakat Desa;
3) Mewujudkan Pemerintahan Kolaboratif dalam Rangka Memastikan Pelayanan yang Prima, Khususnya Pelayanan Adminduk, Pendidikan dan Kesehatan berbasis *Big Data* (Satu Data Besar);
4) Mewujudkan Infrastruktur yang Handal dan Berwawasan Lingkungan

Untuk menjabarkan pelaksanaan misi sebagaimana tersebut diatas, ditunjang dengan penetapan tujuan dan sasaran pembangunan daerah yang akan dicapai dalam kurun waktu 5 (lima) tahun. Tujuan pembangunan daerah ditetapkan untuk memberikan arah terhadap program pembangunan Kabupaten Trenggalek secara umum. Sementara sasaran merupakan hasil yang diharapkan dari suatu tujuan yang telah ditetapkan. Adapun penjabaran keterkaitan misi dengan tujuan dan sasaran pembangunan daerah sebagaimana dijabarkan pada **Tabel IV.1** berikut:

Tabel IV.1. Keterkaitan Misi, Tujuan dan Sasaran Pembangunan Daerah

NO	MISI		TUJUAN	INDIKATOR TUJUAN		SASARAN	INDIKATOR SASARAN	TARGET TH. 2024
1	Memastikan UMKM Naik Kelas Serta Membangun	1.1	Mewujudkan pertumbuhan ekonomi yang produktif, inklusif dan kreatif	Indeks Pembangunan Ekonomi Inklusif (IPEI)				5,7-5,9
	Tata Niaga Sektor Pertanian Dan Perikanan Yang			Laju Pertumbuhan Ekonomi (LPE)				4,6-5,3

NO	MISI	TUJUAN		INDIKATOR TUJUAN	SASARAN		INDIKATOR SASARAN	TARGET TH. 2024
	Inklusif, Mendorong Investasi, Menciptakan Lapangan Pekerjaan, Menciptakan Wirausahawan Baru Yang Berorientasi Pada Langkah Pengentasan Kemiskinan Dan Ekonomi Pesantren			PDRB Per Kapita (Juta Rp)				28,97
					1.1.1	Meningkatnya pertumbuhan ekonomi dan kualitas koperasi, usaha mikro, industri kecil menengah, perdagangan, pertanian, perikanan dan peternakan	Nilai PDRB kategori Pertanian (Juta Rp)	5.781.212
							Nilai PDRB kategori Industri Pengolahan (Juta Rp)	2.877.357
							Persentase Koperasi Aktif	76,06
					1.1.2	Meningkatnya investasi di daerah	Jumlah realisasi nilai investasi (Milyar Rp)	340
		1.2	Meningkatkan percepatan penanggulangan kemiskinan dan perlindungan sosial					0,38
				Angka Kemiskinan (%)				10,57
				Tingkat Pengangguran Terbuka (TPT) (%)				3,6
					1.2.1	Meningkatnya upaya percepatan penanggulangan kemiskinan, kesenjangan dan kerentanan sosial	Indeks Kedalaman Kemiskinan (P1)	1,64
							Indeks Keparahan Kemiskinan (P2)	0,29
							Persentase Penanganan Pemerlu Pelayanan Kesejahteraan Sosial (PPKS)	1,09
					1.2.2	Meningkatnya daya saing tenaga kerja	Tingkat Kesempatan Kerja (TKK) (%)	96,4
2	Mewujudkan Trenggalek Sebagai Kota Pariwisata Berbasis Kolaborasi dan Berkelanjutan Dimulai Dari Pemberdayaan Masyarakat Desa	2.1	Mengembangkan Pariwisata Berbasis Kolaborasi dan Berkelanjutan	Rata-rata pengeluaran wisatawan (Rp)				300.000
					2.1.1	Meningkatnya daya saing wisata	Persentase Pertumbuhan Kunjungan Wisata	23,08
							Jumlah Desa Wisata	105
		2.2	Meningkatkan pemberdayaan masyarakat dan penguatan pemerintahan desa	Indeks Desa Membangun (IDM)				0,77
					2.2.1	Meningkatnya efektifitas tata kelola pemerintahan desa dan pemberdayaan masyarakat	Jumlah Desa Mandiri	30
							Capaian Target SDGs Desa	475

NO	MISI		TUJUAN	INDIKATOR TUJUAN		SASARAN	INDIKATOR SASARAN	TARGET TH. 2024
3	Mewujudkan Pemerintahan Kolaboratif dan Mengarusutamakan Gender Dalam Rangka Memastikan Pelayanan Yang Prima, Khususnya Pelayanan Adminduk, Pendidikan Dan Kesehatan Berbasis Big Data (Satu Data Besar)	3.1	Meningkatkan kualitas tata kelola pemerintahan dan pelayanan publik berbasis Big Data	Indeks Reformasi Birokrasi (IRB)				71
					3.1.1	Meningkatnya Kualitas Sistem Manajemen ASN	Indeks Profesionallitas ASN	75
							Merit System	290
					3.1.2	Meningkatnya kualitas penyelenggaraan pemerintah yang akuntabel, bersih dan transparan	Opini BPK	WTP
							Hasil Penilaian Akuntabilitas Kinerja Pemerintah (AKIP)	A
							Indeks Pengelolaan Keuangan Daerah (IPKD)	B
							Monitoring Control for Prevention (MCP)	72
							Indeks Sistem Pemerintahan Berbasis Elektronik (SPBE)	3,20
					3.1.3	Meningkatnya Kualitas layanan masyarakat	Indeks Kepuasan Masyarakat (IKM)	86,5
					3.1.4	Meningkatnya suasana yang aman dan tertib dalam kehidupan bermasyarakat, berbangsa dan bernegara	Angka Kriminalitas	< 5,00
							Penanganan gangguan trantibum yang tertangani	100%
		3.2	Mewujudkan pembangunan manusia yang berkualitas melalui peningkatan aksesibilitas dan kualitas pendidikan dan kesehatan	Indeks Pembangunan Manusia (IPM)				71,93
					3.2.1	Meningkatnya aksesibilitas dan kualitas pendidikan	Indeks Pendidikan	10,15
					3.2.2.	Meningkatnya aksesibilitas dan kualitas kesehatan	Angka Harapan Hidup (AHH)	74,50
							Prevalensi Balita Stunting	11,33
							Indeks Pembangunan Keluarga (iBANGGA)	58,20
		3.3	Meningkatkan kesetaraan gender dalam pembangunan	Indeks Pembangunan Gender (IPG)				93,7

NO	MISI		TUJUAN	INDIKATOR TUJUAN	SASARAN		INDIKATOR SASARAN	TARGET TH. 2024
					3.3.1	Meningkatnya pengarusutamaan gender dan pemenuhan hak anak dalam pembangunan	Indeks Pemberdayaan Gender (IDG)	72,5
							Angka Pemenuhan Hak Anak (PUHA)	80
4	Mewujudkan Infrastruktur Yang Handal Dan Berwawasan Lingkungan	4.1	Meningkatkan kualitas Infrastruktur dan lingkungan hidup	Indeks Kota Hijau				66,58
					4.1.1.	Meningkatnya kualitas layanan infrastuktur	Indeks Layanan Infrastruktur	71,30
							Indeks Pembangunan Berkelanjutan	72,33
					4.1.2	Meningkatnya perlindungan dan pengelolaan lingkungan hidup	Indeks Kualitas Lingkungan Hidup (IKLH)	68,76
					4.1.3	Meningkatnya penyelenggaraan penanggulangan bencana	Indeks resiko bencana	149,25

Sumber: RPJMD Kabupaten Trenggalek Tahun 2021-2026

4.2 PRIORITAS DAN SASARAN PEMBANGUNAN TAHUN 2024

Rencana Pembangunan Jangka Panjang Daerah (RPJPD) Kabupaten Trenggalek Tahun 2005-2025 memasuki periode / tahap ke-empat (2020-2024) yang diarahkan untuk lebih memantapkan pembangunan secara menyeluruh di berbagai bidang dengan menekankan penguatan pasar dan kualitas produk pertanian yang berbasis agrobisnis/agroindustri sehingga mempunyai daya saing kompetitif.

Dalam rangka semakin memantapkan daya dukung pertanian yang berbasis agrobisnis/agroindustri tersebut, pelestarian kualitas dan fungsi lingkungan terus dijaga dan dipertahankan melalui pengelolaan sumber daya alam yang efisien dengan sarana, prasarana serta infrastruktur lingkungan yang memadai. Hal tersebut dijalankan dengan agenda antara lain : mengevaluasi dan mempertahankan agenda-agenda pada periodesasi sebelumnya; mewujudkan modal sosial yang mapan dalam rangka mendekatkan terwujudnya masyarakat yang sejahtera dan berakhlak. Namun upaya pencapaian agenda tahap ke-empat RPJPD Kabupaten Trenggalek Tahun 2005-2025 tertantang dengan adanya pandemi COVID-19 sehingga diperlukan langkah-langkah strategis guna mencapai target yang telahh ditetapkan.

Sebagai upaya untuk lebih terarah dalam pencapaian sasaran pembangunan daerah tahun 2024 sebagaimana arah kebijakan yang diamanatkan pada RPJMD Kabupaten Trenggalek Tahun 2021-2026 berfokus pada "***Peningkatan Kualitas Lingkungan Hidup Masyarakat Yang Didukung Dengan Penyediaan Infrastruktur Yang Terintegrasi Dan Tahan Bencana Serta SDM Unggul Berkemajuan Untuk Meningkatkan Ekonomi Rakyat".***



Sumber : RPJMD Kabupaten Trenggalek Tahun 2021-2026

Gambar IV.1 Arah Kebijakan Pembangunan Daerah

Dengan strategi prioritas pembangunan jangka menengah secara umum dirumuskan sebagai berikut:

a) Mengembangkan daya saing ekonomi daerah yang inklusif dalam upaya meningkatkan pemerataan pendapatan masyarakat dan mengurangi angka kemiskinan;
b) Mewujudkan kemandirian desa dengan mengoptimalkan segala potensi, keunikan, dan kearifan lokal yang dimiliki;
c) Menyelenggarakan pemerintahan dan pelayanan publik kolaboratif dan inovatif yang didukung dengan pemanfataan TIK berbasis *Big Data*;
d) Meningkatkan kualitas SDM kolaboratif melalui perluasan akses pendidikan dan kesehatan yang berkualitas serta mengedepankan penghayatan nilai-nilai luhur budaya dan toleransi antar umat beragama;
e) Memenuhi hak-hak perempuan, anak, disabilitas dan kelompok rentan lainnya dalam rangka mengoptimalkan sumber daya untuk memenuhi kebutuhan dasar dan menjalankan fungsi sosialnya; dan
f) Mengembangkan wilayah secara berkelanjutan yang terintegrasi dengan pengembangan infrastruktur dan kawasan permukiman layak huni dengan tetap memperhatikan kaidah-kaidah manajemen resiko bencana.

Berdasarkan hal tersebut diatas dan mempertimbangkan juga pada isu-isu strategis RPJPD tahap ke-empat serta isu-isu faktual terkini, maka Tema Pembangunan Daerah Kabupaten Trenggalek Tahun 2024 sebagai tahun ketiga pelaksanaan RPJMD 2021-2026 dirumuskan sebagai berikut :

"MELESTARIKAN LINGKUNGAN, MENDEKATKAN PELAYANAN DAN MENGENTASKAN KEMISKINAN EKSTREM"

Tema Pembangunan Kabupaten Trenggalek Tahun 2024 sebagaimana tersebut diatas dapat diuraikan dengan penjelasan sebagai berikut:

Melestarikan Lingkungan :

Pembangunan infrastruktur yang berwawasan lingkungan serta tahan bencana dan pengelolaan limbah secara terintegrasi.

Mendekatkan Pelayanan :

Peningkatan kualitas pelayanan publik melalui pengembangan sistem pemerintahan berbasis elektronik dan peningkatan akses partisipasi masyarakat dalam penilaian kinerja instansi pemerintahan.

Mengentaskan Kemiskinan Ekstrim :

Penghapusan Kemiskinan Ekstrim melalui penyediaan Jaring Pengaman Sosial dan Peningkatan Akses Layanan Dasar serta Penguatan Ekonomi Kerakyatan untuk meningkatkan kesejahteraan masyarakat.

Tema P-RKPD Kabupaten Trenggalek Tahun 2024 didukung dan dilaksanakan melalui 3 (Tiga) prioritas pembangunan daerah, yaitu:

1. Infrastruktur berwawasan lingkungan disertai aksi mitigasi dan adaptasi perubahan iklim.
   Melalui :
   a) Penyediaan / peningkatan kualitas jalan dan sarpras pendukungnya
   b) Penyediaan sanitasi dan air minum yang layak bagi seluruh masyarakat;
   c) Penyediaan akses persampahan dan pengelolaan limbah;
   d) Peningkatan kesadaran masyarakat yang tinggal di wilayah rawan bencana dengan kegiatan penyuluhan;
   e) Penerapan perencanaan partisipatif dalam program penanggulangan bencana;
   f) Pengelolaan lingkungan kawasan perdesaan dan perkotaan secara berkelanjutan;
   g) Pengelolaan sambah limbah padat dan cair secara terintegrasi;
2. Peningkatan kualitas pelayanan publik berbasis digital berorientasi kepuasan masyarakat.
   Melalui :
   a) Peningkatan kapasitas dan profesionalisme sumber daya manusia pelayan publik;
   b) Pengembangan dan penerapan Sistem Pemerintahan Berbasis Elektronik pada seluruh instansi pemerintahan;
   c) Pelibatan partisipasi masyarakat dalam penilaian instansi pemerintahan;
3. Ekonomi kerakyatan dan jaring pengaman sosial.
   Melalui :
   a) Pengembangan ekonomi kerakyatan dengan memanfaatkan potensi Usaha Mikro Kecil dan Menengah;
   b) Peningkatan Kualitas dan kuantitas produk lokal untuk meningkatkan daya saing pada tingkat regional dan internasional;

c) Peningkatan kemandirian dan kesejahteraan ekonomi masyarakat menengah kebawah dengan pemberdayaan secara terintegrasi dari hulu ke hilir;
d) Penyediaan pelayanan dasar yang menyeluruh terhadap masyarakat miskin;
e) Penyediaan jaring pengaman sosial terhadap masyarakat miskin dan rentan miskin;
f) Penghapusan kemiskinan ekstrim melalui program konvergensi antar perangkat daerah;

Sebagaimana tema pembangunan, prioritas pembangunan daerah tahun 2024 juga dijabarkan dan dijelaskan sebagaimana tercantum dalam **Lampiran IX** yang merupakan bagian tidak terpisahkan dari buku P-RKPD Kabupaten Trenggalek Tahun 2024 ini.

4.2.1. Sinkronisasi Tema Dan Prioritas Pembangunan

Penentuan tema dan prioritas pembangunan daerah Kabupaten Ttrenggalek tahun 2024 sebagaimana dijelaskan diatas juga mempertimbangkan rencana pembangunan Nasional yang tercantum dalam RKP Tahun 2024 dan prioritas pembangunan Provinsi Jawa Timur tahun 2024 pada RKPD Provinsi Jawa Timur Tahun 2024. Berikut keterkaitan tema pembangunan tahun 2024 antara RKP tahun 2024, RKPD Provinsi Jawa Timur Tahun 2024 dan RKPD Kabupaten Trenggalek Tahun 2024 sebagaimana dijabarkan pada tabel dan gambar berikut :

"Melestarikan Lingkungan, Mendekatkan Pelayanan Dan Mengentaskan Kemiskinan Ekstrem"

Tabel IV.2. Keterkaitan Arah Kebijakan Pembangunan Tahun 2024

TEMA RKP TAHUN 2024	TEMA RKPD PROVINSI JAWA TIMUR TAHUN 2024	TEMA RKPD KABUPATEN TRENGGALEK TAHUN 2024
Mempercepat Transformasi Ekonomi Yang Inklusif Dan Berkelanjutan	**Peningkatan Sumber Daya Manusia dan Percepatan Pemulihan Ekonomi melalui Transformasi Ekonomi Insklusif menuju Masyarakat Jawa Timur yang A dil, Sejahtera, Unggul Dan Berakhlak**	**Melestarikan Lingkungan, Mendekatkan Pelayanan Dan Mengentaskan Kemiskinan Ekstrem**

Sedangkan keterkaitan prioritas pembangunan tahun 2024 antara RKP tahun 2024, RKPD Provinsi Jawa Timur Tahun 2024 dan RKPD Kabupaten Trenggalek Tahun 2024 sebagaimana disajikan pada tabel berikut:

Tabel IV.3. Keterkaitan Prioritas Pembangunan Tahun 2024

PRIORITAS RKP TAHUN 2024	PRIORITAS RKPD PROVINSI JAWA TIMUR TAHUN 2024	PRIORITAS RKPD KABUPATEN TRENGGALEK TAHUN 2024
Memperkuat Ketahanan Ekonomi untuk Pertumbuhan Berkualitas dan Berkeadilan	Pemulihan Ekonomi Kerakyatan melalui Peningkatan Nilai Tambah Sektor Sekunder dan Pariwisata	Ekonomi kerakyatan dan jaring pengaman sosial
1. Meningkatnya daya dukung dan kualitas sumberdaya	1. Meningkatnya Nilai Tambah Produksi Industri Pengolahan	

PRIORITAS RKP TAHUN 2024	PRIORITAS RKPD PROVINSI JAWA TIMUR TAHUN 2024	PRIORITAS RKPD KABUPATEN TRENGGALEK TAHUN 2024
ekonomi sebagai modalitas bagi pembangunan ekonomi yang berkelanjutan dengan mendorong peningkatan (a) porsi energi baru terbarukan dalam bauran energi nasional, (b) skor pola pangan harapan, serta (c) akurasi pendataan stok sumber daya ikan dan pemanfaatannya; 2. Meningkatnya nilai tambah, lapangan kerja, inventasi, ekspor dan daya saing perekonomian dengan mendorong peningkatan (a) rasio kewirausahaan nasional, (b) pertumbuhan produk Domestik Bruto (PDB) pertanian, (c) pertumbuhan PDB Industri pengolahan, (d) kontribusi PDB industri pengolahan, (e) nilai devisa pariwisata, (f) kontribusi PDB Pariwisata, (g) penyediaan lapangan kerja, (h) pertumbuhan investasi, (i) pertumbuhan ekspor industri pengolahan, (j) peertumbuhan ekspor riil barang dan jasa, serta (k) rasio perpajakan terhadap PDB.	2. Meningkatnya Nilai Tambah Penyelenggaraan Perdagangan 3. Meningkatnya Nilai tambah Produksi Pertambangan & Penggalian 4. Meningkatnya Nilai tambah Produksi Pertanian, Kehutanan dan Perikanan 5. Meningkatnya Realisasi Penanaman Modal 6. Meningkatnya Nilai Tambah KUKM 7. Meningkatnya nilai tambah pariwisata	
Mengembangkan Wilayah untuk Mengurangi Kesenjangan dan Menjamin Pemerataan	Penguatan Konektivitas AntarWilayah dalam Upaya Pemerataan Hasil Pembangunan serta Peningkatan Layanan Infrastruktur Ekonomi dan Pelayanan Dasar	1. Pengembangan ekonomi kerakyatan dengan memanfaatkan potensi Usaha Mikro Kecil dan Menengah; 2. Peningkatan Kualitas dan kuantitas produk lokal untuk meningkatkan daya saing pada tingkat regional dan internasional; 3. Peningkatan kemandirian dan kesejahteraan ekonomi masyarakat menengah kebawah dengan pemberdayaan secara terintegrasi dari hulu ke hilir; 4. Penyediaan pelayanan dasar yang menyeluruh terhadap masyarakat miskin; 5. Penyediaan jaring pengaman sosial terhadap masyarakat miskin dan rentan miskin; 6. Penghapusan kemiskinan ekstrim melalui program konvergensi antar perangkat daerah;
1. Meningkatnya pertumbuhan ekonomi dan tingkat kesejahteraan masyarakat di Kawasan Timur Indonesia (KTI) dengan mendorong (a) laju pertumbuhan Produk Domestik Regional Bruto (PDRB), (b) Indeks pembangunan Manusia IPM di KTI serta (c) penurunan presentase penduduk miskin KTI 2. Terjaganya pertumbuhan ekonomi dan tingkat kesejahteraan masyarakat di kawasan Barat Indonesia dengan mendorong (a) laju pertumbuhan PDRB, (b) IPM di KBI, serta (c) penurunan persentase penduduk miskin KBI	1. Meningkatnya konektivitas jaringan Transportasi Darat, Laut dan Udara	
Meningkatkan Sumber Daya Manusia yang Berkualitas dan Berdaya Saing	Peningkatan Kualitas Pendidikan, Kesehatan, Produktivitas dan Daya Saing Ketenagakerjaan serta Pengentasan Kemiskinan	Peningkatan kualitas pelayanan publik, berbasis digital berorientasi kepuasan masyarakat
1. Terkendalinya pertumbuhan penduduk dan menguatnya tata kelola	1. Menurunnya Penduduk Miskin Perdesaan	

PRIORITAS RKP TAHUN 2024	PRIORITAS RKPD PROVINSI JAWA TIMUR TAHUN 2024	PRIORITAS RKPD KABUPATEN TRENGGALEK TAHUN 2024
kependudukan dengan (a) menjaga angka kelahiran total (total fertility rate/TFR) dan (b) meningkatkan persentase cakupan kepemilikan nomor induk kependudukan (NIK) 2. Meningkatnya perlindungan sosial bagi seluruh penduduk dengan mendorong peningkatan (a) jumlah penduduk yang tecakup dalam program jaminan sosial dna (b) jumlah rumah tangga miskin yang memperoleh bantuan sosial 3. Terpenuh terpenuhinya layanan dasar bidang kesehatan Dan pendidikan yang dapat menurunkan (a) prevalensi stanting (B) insiden tuberkulosis, (c) angka kematian ibu prevalensi obesitas penduduk > 18 Tahun (d) persentase perokok usia 10 - 18 tahun (e) meningkatkan nilai rata - rata PISA (membaca, matematika, sains), (f) rata rata Lama sekolah penduduk usia 15 tahun keatas serta (g) harapan Lama sekolah. 4. Meningkatnya kualitas anak perempuan Dan pemuda melalui peningkatan (a) indeks Perlindungan Anak (IPA), (b) indeks pembangunan gender (IPG) dan, © indeks pembangunan pemuda (IPP). 5. Meningkatnya aset produktif bagi rumah tangga miskin Dan rentan dengan mendorong kenaikan persentase rumah tangga miskin Dan rentan yang memiliki aset produktif. 6. Meningkatnya produktifitas Dan daya saing dengan peningkatan (a) persentase angkatan kerja berpendidikan menengah ke atas (B) Jumlah perguruan tinggi yang masuk Dalam Dalam world class University (C) Proporsi pekerja yang bekerja Pada bidang Keahlian menengah Dan tinggi serta (D) peningkatan peringkat global innovation index.	2. Meningkatnya Kemandirian PMKS 3. Meningkatnya Pemberdayaan Perempuan 4. Meningkatnya Kualitas Pendidikan 5. Meningkatnya Derajat Kesehatan Masyarakat 6. Menurunnya Pengangguran	
Revolusi Mental dan pembangunan Kebudayaan	Peningkatan Kepedulian Sosial dan Pelestarian Nilai-Nilai Budaya Lokal	

PRIORITAS RKP TAHUN 2024	PRIORITAS RKPD PROVINSI JAWA TIMUR TAHUN 2024	PRIORITAS RKPD KABUPATEN TRENGGALEK TAHUN 2024
1. Menguatnya revolusi mental dan pembinaan ideologi pancasila untuk memantapkan ketahanan budaya dengan mendorong peningkatan indek capaian revolusi mental 2. Meningkatnya kemajuan kebudayaan untuk meningkatkan peran kebudayaan dalam pembangunan dengan peningkatan indek pembangunan kebudayaan 3. Meningkatnya kualitas kehidupan masyarakat dan daya rekat sosial dengan mendorong optimalisasi capaian indek pembangunan masyarakat. 4. Menguatnya moderasi beragama untuk mewujudkan kerukunan umat dan membangun harmoni sosial dalam kehidupan masyarakat dengan meningkatkan indek kerukunan umat beragama 5. Meningkatnya ketahan keluarga untuk memperkukuh karakter bangsa dengan mengoptimalkan capaian (a) indeks pembangunan keluarga dan (b) median usia kawin pertama perempuan 6. Meningkatnya budaya literasi untuk memwujudkan masyarkat berpengetahuan, inovatif dan kreatif dengan mendorong pencapaian nilai budaya literasi	1. Meningkatnya Kepedulian Sosial 2. Pelestarian Nilai - Nilai Budaya Lokal 3. Terwujudnya Tata Kelola Pemerintahan yang Akuntabel 4. Meningkatnya Kepuasan Masyarakat atas Layanan Pemerintah 5. Meningkatnya Kemandirian Fiskal Daerah 6. Meningkatnya Pengendalian Penduduk dan Kesejahteraan Keluarga	1. Peningkatan kapasitas dan profesionalisme sumber daya manusia pelayan publik; 2. Pengembangan dan penerapan Sistem Pemerintahan Berbasis Elektronik pada seluruh instansi pemerintahan; 3. Pelibatan partisipasi masyarakat dalam penilaian instansi pemerintahan;
Memperkuat Stabilitas Polhukhankam dan Transformasi Pelayanan Publik	Peningkatan Ketentraman, Ketertiban Umum dan peningkatan kualitas pelayanan publik bagi Masyarakat di JawaTimur	
1. Konsolidasi Demokrasi 2. Optimalisasi Kebijakan Luar Negeri 3. Penegakan Hukum Nasional yang Mantap 4. Reformasi Birokrasi dan Tata Kelola 5. Menjaga Stabilitas Keamanan Nasional	1. Meningkatnya Keamanan, ketentraman dan Ketertiban Umum Masyarakat	
Memperkuat Infrastruktur untuk Mendukung Pengembangan Ekonomi dan Pelayanan Dasar	Peningkatan Kemandirian Pangan dan Pengelolaan Sumber Daya Energi	Infrastruktur berwawasan lingkungan disertai aksi mitigasi dan adaptasi perubahan iklim
1. Meningkatnya penyediaan infrastruktur layanan dasar dengan mendorong peningkatan (a) rumah tangga yang menempati hunian layak dan terjangkau (b) pemenuhan kebutuhan air baku	1. Meningkatnya Kualitas Infrastruktur Dasar dan Sumber Daya Air 2. Meningkatnya Aksesibilitas Infrastruktur Ketenagalistrikan 3. Meningkatnya Pemanfaatan Teknologi Informasi Komunikasi	

PRIORITAS RKP TAHUN 2024	PRIORITAS RKPD PROVINSI JAWA TIMUR TAHUN 2024	PRIORITAS RKPD KABUPATEN TRENGGALEK TAHUN 2024
(kumulatif, peren) © luas daerah irigasi premium yang dimodernisasi (kumulatif, persen) dan (d) mendorong penurunan rasio fatalitas kecelakaan jalan per 10.000 kendaraan terhadap angka dasar (2010) 2. Meningkatnya konektivias untuk mendukung kegiatan ekonomi dan akses menuju pelayanan dasar dengan mendorong peningkatan (a) waktu tempuh pada jalan lintas utama terpadu (jam/100KM) dan (b) persentase rute pelayaran yang saling terhubung (loop) 3. Meningkatnya layanan infrastruktur perkotaan dengan mendorong kenaikan jumlah kota metropolitan dengan sistem angkutan umum massal perkotaan yang dibangun dan dikembangkan (Kota)		
Membangun Lingkungan Hidup, Meningkatkan Ketahanan Bencana Dan Perubahan Iklim	Peningkatan Ketahanan Bencana dan Kualitas Lingkungan Hidup	1. Penyediaan / peningkatan kualitas jalan dan sarpras pendukungnya 2. Penyediaan sanitasi dan air minum yang layak bagi seluruh masyarakat; 3. Penyediaan akses persampahan dan pengelolaan limbah; 4. Peningkatan kesadaran masyarakat yang tinggal di wilayah rawan bencana dengan kegiatan penyuluhan; 5. Penerapan perencanaan partisipatif dalam program penanggulangan bencana; 6. Pengelolaan lingkungan kawasan perdesaan dan perkotaan secara berkelanjutan; 7. Pengelolaan sambah limbah padat dan cair secara terintegrasi;
1. Peningkatan Kualitas Lingkungan Hidup dengan fokus Pencegahan Pencemaran dan Kerusakan Sumber Daya Alam dan Lingkungan Hidup, Penanggulangan Pencemaran dan Kerusakan Sumber Daya Alam dan Lingkungan Hidup, Pemulihan Pencemaran dan Kerusakan Sumber Daya Alam dan Lingkungan Hidup, dan Penguatan Kelembagaan dan penegakan Hukum di Bidang Sumber Daya Alam dan Lingkungan Hidup 2. Peningkatan Ketahanan Bencana dan Iklim, dengan fokus Penanggulangan Bencana dan Peningkatan Ketahanan Iklim 3. Pembangunan Rendah Karbon dengan fokus Pembangunan Energi Berkelanjutan, Pemulihan Lahan Berkelanjutan, Pengelolaan Limbah, Pengembangan Industri Hijau dan Rendah Karbon Pesisir dan Laut	1. Meningkatnya Kualitas Lingkungan Hidup 2. Meningkatnya Kapasitas Ketangguhan terhadap Bencana	

Sasaran pembangunan daerah tahun 2024 diarahkan untuk mencapai sasaran utama yang mencangkup sasaran makro ekonomi, pembangunan manusia dan masyarakat yang dijabarkan pada tabel berikut :

Tabel IV.4. Keselarasan Indikator Pembangunan Daerah Kabupaten Trenggalek dengan Indikator Pembangunan Provinsi Jawa Timur dan Nasional Tahun 2024

No	Indikator Kinerja Utama	Target Nasional	Target Jawa Timur	Target Kabupaten Trenggalek
1.	Pertumbuhan Ekonomi (%)	5,3 - 5,7	4,71 - 6,34	4,6-5,3
2.	Persentase Penduduk Miskin (%)	6,5 - 7,5	9,90 - 8,80	10,57
3.	Indeks Gini	0,374 - 0,377	0,29 - 0,36	0,38
4.	Indeks Pembangunan Manusia	73,99 - 74,02	72,44 – 73,57	71,93
5.	Persentase Tingkat Pengangguran Terbuka (%)	5,0 - 5,7	4,95 - 3,81	3,6
6.	Nilai Tukar Petani (NTP)	108	105-108	102,91
7.	Nilai Tukar Nelayan (NTN)	107	107-110	118,50

4.2.2. Program Prioritas Pembangunan

Progam prioritas pembangunan daerah merupakan penjabaran visi dan misi kepala daerah yang tercantum pada dokumen RPJMD Kabupaten Trenggalek periode tahun 2021-2026. Penjabaran program prioritas tersebut antara lain sebagai berikut :

1. **Roket Ekonomi**

   Roket Ekonomi merupakan Program yang difokuskan untuk melaksanakan misi ke-2 yaitu “Memastikan UMKM Naik Kelas Serta Membangun Tata Niaga Sektor Pertanian Dan Perikanan Yang Inklusif, Mendorong Investasi, Menciptakan Lapangan Pekerjaan, Menciptakan Wirausahawan Baru Yang Berorientasi Pada Langkah Pengentasan Kemiskinan Dan Ekonomi Pesantren”. Pencapaian misi tersebut menggunakan pendekatan tujuan “Mewujudkan pertumbuhan ekonomi yang produktif, inklusif dan kreatif” dan “Meningkatkan percepatan penanggulangan kemiskinan dan perlindungan sosial”.

Tabel IV.5. Program Prioritas Roket Ekonomi

Sub Pilar	Program Icon	Program Pembangunan Daerah	PERANGKAT DAERAH
UMKM	Data UMKM/Big Data	Program Pemberdayaan Usaha Menengah, Usaha Kecil, Dan Usaha Mikro (UMKM) Program Pengelolaan Sistem Informasi Industri Nasional Program Pengendalian Izin Usaha Industri	Dinas Koperasi dan Usaha Mikro dan Perdagangan (KOMIDAG) Dinas Perindustrian dan Tenaga Kerja (PERINAKER)
	Standarisasi	Program Pengembangan UMKM	Dinas Komidag Dinas Perinaker
	Sertifikasi		

Sub Pilar	Program Icon	Program Pembangunan Daerah	PERANGKAT DAERAH
	Branding	Program Pengendalian Izin Usaha Industri	
	e-Marketplace		
	e-LPSE	Program Perekonomian Dan Pembangunan	SETDA – Bagian Pengadaan Barang dan Jasa
AGRO	Smart Farming	Program Penyuluhan Pertanian	Dinas Pertanian Dinas Peternakan
	Revitalisasi HIPPA		
	Peningkatan kapasitas Kelompok (Gapoktan)		
	BUMP (Badan Usaha Milik Petani)		
	Good Agriculture Practise	Program Penyediaan Dan Pengembangan Sarana Pertanian Program Pengendalian Kesehatan Hewan dan Kesehatan Masyarakat Veteriner	
	Good Handling Practise		
	Good Manufacturing Practise		
	LMDH - utilisasi lahan tegakan		
	Incentive	Program Penyediaan Dan Pengembangan Prasarana Pertanian	
	Keperantaraan Pasar	Program Pengembangan UMKM Program Pengembangan Ekspor	Dinas Koperasi dan Usaha Mikro dan Perdagangan
PERIKANAN	e-lelang TPI	Program Pengelolaan Perikanan Tangkap	Dinas Perikanan
	Eco-aquaculture	Program Pengelolaan Perikanan Budidaya	
INVESTASI	Lelang Investasi	Program Promosi Penanaman Modal	Dinas Penanaman Modal dan Pelayanan Terpadu Satu Pintu (PMPTSP)
	Investors Gathering (*Hospitality*)		
	Promosi Investasi		
	Jemput Bola Perijinan (PERANGKAT DAERAH - Kecamatan /Paten)	Program Pelayanan Penanaman Modal	
WIRAUSAHA	Sekolah Bisnis / Klinik Bisnis	1. Program Pelatihan Kerja Dan Produktivitas Tenaga Kerja 2. Program Pendidikan Dan Latihan Perkoperasian 3. Program Peningkatan Sarana Distribusi Perdagangan	1. Dinas Perindustrian dan Tenaga Kerja 2. Dinas Koperasi, Usaha Mikro dan Perdagangan

Sub Pilar	Program Icon	Program Pembangunan Daerah	PERANGKAT DAERAH
	Penumbuhan wirausaha muda	1. Program Pengembangan Kapasitas Daya Saing Kepemudaan 2. Program Pemberdayaan Usaha Menengah, Usaha Kecil, Dan Usaha Mikro (UMKM) 3. Program Pendidikan Dan Latihan Perkoperasian 4. Program Penempatan Tenaga Kerja 5. Program Pelatihan Kerja Dan Produktivitas Tenaga Kerja 6. Program Pengolahan Dan Pemasaran Hasil Perikanan 7. Program Peningkatan Diversifikasi Dan Ketahanan Pangan Masyarakat	1. Dinas Pendidikan, Kepemudaan dan Olahraga 2. Dinas Koperasi dan Usaha Mikro dan Perdagangan 3. Dinas Perindustrian dan Tenaga Kerja 4. Dinas Perikanan 5. Dinas Pertanian
	Penumbuhan wirausaha perempuan		
	Rumah Kurasi/ Kreatif	1. Program Pengembangan UMKM 2. Program Pengembangan Ekonomi Kreatif Melalui Pemanfaatan Dan Perlindungan Hak Kekayaan Intelektual 3. Program Pengembangan Sumber Daya Pariwisata Dan Ekonomi Kreatif	Dinas Koperasi dan Usaha Mikro dan Perdagangan Dinas Pariwisata dan Kebudayaan
PENINGKATAN PAD	Basis Data Pajak (Big Data)	Program Pengelolaan Pendapatan Daerah	Bakeuda Dinas PMPTSP
	Café Pelayanan	1. Program Pengelolaan Pendapatan Daerah 2. Program Pelayanan Penanaman Modal 3. Program Pengelolaan Data Dan Sistem Informasi Penanaman Modal	
	Smart Collection - incentive	Program Pengelolaan Keuangan Daerah	BAkeuda
	Kerjasama antar Daerah	Program Pemerintahan Dan Kesejahteraan Rakyat	Sekretariat Daerah

2. Roket Pariwisata

Percepatan pengembangan pariwisata di Kabupaten Trenggalek diwujudkan dalam Roket Pariwisata. Roket pariwisata merupakan katalis (leverage) terwujudnya trenggalek sebagai kota pariwisata berbasis kolaborasi dan berkelanjutan dimulai dari pemberdayaan masyarakat desa. Roket pariwisata yang bertumpu pada destinasi unggulan, desa wisata dan branding promotion kemudian diwujudkan dalam program pembangunan daerah yang akan dilaksanakan oleh PERANGKAT DAERAH. Adapun matriks collaborative tourism development dapat dilihat pada tabel di bawah ini.

Tabel IV.6. Program Prioritas Roket Pariwisata

Pilar	Program Icon	Program Pembangunan Daerah	PERANGKAT DAERAH
Accommodation and Restaurant Services *Resource and Space Planning*	▪ Redesign-reconcept ▪ Land banking ▪ Dukungan untuk desain konsep dan teknis desa wisata	Program peningkatan daya tarik destinasi pariwisata	Dinas Paribud
		Program penyelenggaraan penataan ruang	Dinas PUPR
1. Sanitation and Health		Program pengelolaan persampahan	Dinas PKPLH

Pilar	Program Icon	Program Pembangunan Daerah	PERANGKAT DAERAH
2. *Cleanliness*			
Respect for The Environment and Human Heritage		Program pengembangan kebudayaan	Dinas Paribud
Infrastructure and Public Services Sufficiency		Program peningkatan Prasarana, Sarana dan Utilitas Umum (PSU)	Dinas PKPLH
Harmonious Destination Quality Connectivity	Mobility hub	Program penyelenggaraan jalan	Dinas PUPR
		Program penyelenggaraan lalu lintas dan angkutan jalan (LLAJ)	Dinas Perhubungan
		Program aplikasi informatika	Dinas Kominfo
1. *Local hospitality* 2. *Reasonable price*	Hospitality	Program pengembangan sumber daya pariwisata dan ekonomi kreatif	Dinas Paribud
Appropriate Interpretation	▪ Market place, target ▪ Desain media promosi	Program pemasaran pariwisata	Dinas Paribud
		Program informasi dan komunikasi publik	Dinas Kominfo
Finance	▪ Lelang investasi ▪ Crowd funding ▪ Crowd sourching	Program peningkatan daya tarik destinasi pariwisata	Dinas Paribud
1. *Community* 2. *Perception of Security* 3. *Organization/leadership*	Komunitas kreatif pecinta wisata	Program pengembangan sumber daya pariwisata dan ekonomi kreatif	Dinas Paribud
		Program pemberdayaan lembaga kemasyarakatan, lembaga adat dan masyarakat hukum adat	Dinas PMD
Collaborative	▪ 100 dewi terintegrasi ▪ Konsolidasi event	Program peningkatan daya tarik destinasi pariwisata	Dinas Paribud
		Program pemerintahan dan kesejahteraan rakyat	Bag pemerintahan
		Program Perekonomian Dan Pembangunan	Bag Perekonomian

3. Roket Desa

Roket desa yang bertumpu pada inovasi desa, ekonomi masyarakat desa dan tata kelola desa kemudian diwujudkan dalam program pembangunan daerah yang akan dilaksanakan oleh PERANGKAT DAERAH. Adapun matriks hubungan antara program icon dengan program pembangunan daerah dapat dilihat pada tabel di bawah ini.

Tabel IV.7. Program Prioritas Roket Desa

Pilar	Program Icon	Program Pembangunan Daerah	PERANGKAT DAERAH
Governance	● Perencanaan dan penganggaran yang inklusif dan akuntabel ● Peningkatan kapasitas aparatur pemerintah desa ● Pemanfaatan SID untuk perencanana, penganggaran dan pelaporan	● Program administrasi pemerintahan desa	Dinas PMD

Pilar	Program Icon	Program Pembangunan Daerah	PERANGKAT DAERAH
	Penanganan masalah sosial UPZ dan PUSKESOS	• Program rehabilitasi sosial • Program pemberdayaan social • Program perlindungan jaminan sosial	Dinas Sosial PPPA
Village Innovation	• Soetran Award • Lomba desa	• Program administrasi pemerintahan desa	Dinas PMD
	Adipura Desa	• Program penghargaan lingkungan hidup untuk masyarakat	Dinas PKPLH
	SEPEDA KEREN	• Program pengarus utamaan gender dan pemberdayaan perempuan • Program pemenuhan hak anak (PHA)	Dinas Sosial PPPA
	PATRIOT DESA	• Program administrasi pemerintahan desa • Program penataan desa	Dinas PMD
Economic development	Klinik BUMDes/BUMDesma	• Program administrasi pemerintahan desa • Program peningkatan kerjasama desa	Dinas PMD

4. Roket SDM Kreatif

Roket SDM Kreatif merupakan program prioritas pembangunan daerah yang berfokus pada urusan pendidikan, kesehatan dan pelayanan publik. Roket SDM kreatif merupakan program yang difokuskan untuk melaksanakan misi ke-3 yaitu "Mewujudkan Pemerintahan Kolaboratif dan Mengarusutamakan Gender Dalam Rangka Memastikan Pelayanan Yang Prima, Khususnya Pelayanan Adminduk, Pendidikan Dan Kesehatan Berbasis Big Data (Satu Data Besar)". Roket SDM Kreatif merupakan program perangkat daerah yang memiliki kontribusi besar terhadap pencapaian visi dan misi kepala daerah terpilih sebagaimana dituangkan dalam RPJMD. Dengan demikian, maka perlu diidentifikasi program prioritas pembangunan daerah lingkup roket SDM kreatif:

Tabel IV.8. Program Prioritas Roket SDM Kreatif

Sub Pilar	Program Icon	Program Pembangunan Daerah	PERANGKAT DAERAH
PENDIDIKAN	STEAM + Prestasi	Program pemerintahan dan kesejahteraan rakyat	Sekretariat Daerah – Bagian Administrasi Kesra
	Voucher Belajar ke Luar Negeri		
	Beasiswa Keren/Difabel		
	Scout Talent	Program Pengembangan Kapasitas Daya Saing Kepemudaan	Dinas Pendidikan, Kepemudaan dan Olahraga
KESEHATAN	Insentive kesehatan bagi masyarakat – khususnya masyarakat miskin (SEHAT DIBAYAR)	Program Pemberdayaan Masyarakat Bidang Kesehatan	Dinas Kesehatan Dalduk KB

Sub Pilar	Program Icon	Program Pembangunan Daerah	PERANGKAT DAERAH
	Index Kesehatan Keluarga erat dengan perempuan maka perlu Insentive bagi Ibu memeriksakan kandungan dan kehamilan, yang rutin memeriksakan anaknya ke posyandu,		
PELAYANAN PUBLIK	Big Data (Trenggalek Satu Data) Cakupan Jaringan Internet 100% Pengelolaan / Pengembangan Smart Centre	Program Penyelenggaraan Statistik Sektoral Program Aplikasi Informatika	Dinas Komunikasi dan Informatika
		Program Perencanaan, Pengendalian Dan Evaluasi Pembangunan Daerah Program Koordinasi dan Sinkronisasi Perencanaan Pembangunan Daerah	Bappedalitbang
	Percepatan Layanan digital bagi pelayanan publik (adminduk, Kesehatan, Pendidikan, Perijinan, sosial)	1. Program Pendaftaran Penduduk 2. Program Pencatatan Sipil 3. Program Pengelolaan Informasi Administrasi Kependudukan 4. Program Pengelolaan Profil Kependudukan	Dinas Kependudukan dan Pencatatan Sipil
		Program Pemenuhan Upaya Kesehatan Perorangan Dan Upaya Kesehatan	Dinas Kesehatan Dalduk KB
		Program Pengelolaan Pendidikan	Dinas Pendidikan, Kepemudaan dan Olahraga
		Program Pengelolaan Data Dan Sistem Informasi Penanaman Modal	Dinas PMPTSP
		Program Rehabilitasi Sosial Program Perlindungan Dan Jaminan Sosial	Dinas Sosial P3A
	Digitalisasi dan *Interoperability* Sistem layanan, pengembangan *Arfificial Intelegent* untuk perencanaan, penganggaran, monev (*e-system*)	Program Perencanaan, Pengendalian Dan Evaluasi Pembangunan Daerah Program Koordinasi dan Sinkronisasi Perencanaan Pembangunan Daerah	Bappedalitbang
		Program Pengelolaan Keuangan Daerah	Bakeuda
	Merit Systems	Program Kepegawaian Daerah Program Pengembangan SDM	BKD

5. Roket Infrastruktur

Pelaksanaan pembangunan infrastruktur diharapkan sebagai pembangunan yang berkelanjutan, dengan mempertimbangkan daya dukung agar hasil pembangunan dapat dimanfaatkan oleh generasi sekarang dan diwariskan pada generasi berikutnya. Pembangunan berkelanjutan menjadi dasar kerangka pembangunan infrastruktur. Dalam penerapanya terdapat program prioritas kewilayahan antara lain sebagai berikut :

Tabel IV.9. Program Prioritas Kewilayahan

Pilar	Program Icon	Program Pembangunan Daerah	PERANGKAT DAERAH
Transportasi	*Creative City, Front Beach City, Little Jogja, Culture Heritage City*	Program Penyelenggaraan Lalu Lintas Dan Angkutan Jalan (LLAJ)	Dinas Perhubungan
		Program Pengelolaan Pelayaran	
		Program Penyelenggaraan Jalan	Dinas PUPR
Air dan Sanitasi		Program Pengelolaan Dan Pengembangan Sistem Penyediaan Air Minum	Dinas PKPLH
		Program Pengelolaan Dan Pengembangan Sistem Air Limbah	
		Program Pengelolaan Dan Pengembangan Sistem Drainase	
Persampahan		Program Pengelolaan Persampahan	Dinas PKPLH
		Program Pengendalian Bahan Berbahaya Dan Beracun (B3) Dan Limbah Bahan Berbahaya Dan Beracun (Limbah B3)	
		Program Pengembangan Sistem Dan Pengelolaan Persampahan Regional	
Ruang Terbuka Hijau		Program Pengendalian Pencemaran Dan/Atau Kerusakan Lingkungan Hidup	Dinas PKPLH
		Program Pengelolaan Keanekaragaman	
		Hayati (Kehati)	
		Program Pengendalian Pencemaran Dan/Atau Kerusakan Lingkungan Hidup	
		Program Penyelenggaraan Lalu Lintas Dan Angkutan Jalan (LLLAJ)	Dinas Perhubungan

Sedangkan program prioritas untuk pembangunan infrastruktur dasar adalah sebagai berikut :

Tabel IV.10. Program Prioritas Infrastruktur Dasar

Pilar	Program Icon	Program Pembangunan Daerah	PERANGKAT DAERAH
Pendidikan	Angkutan Gratis	Program Penyelenggaraan Lalu Lintas Dan Angkutan Jalan (LLAJ)	Dinas Perhubungan
	Sekolah Komunitas	Program Pengelolaan Keanekaragaman Hayati (Kehati	Dinas PKPLH
	Creativity Lab	Program Pengembangan Ekonomi Kreatif Melalui Pemanfaatan Dan Perlindungan Hak Kekayaan Intelektual	Dinas Pariwisata dan Kebudayaan
Air dan Sanitasi	Penyediaan Air bersih dan Sanitasi bagi Masyarakat	Program Pengelolaan Dan Pengembangan Sistem Penyediaan Air Minum	Dinas PKPLH
		Program Pengelolaan Dan Pengembangan Sistem Air Limbah	
		Program Pengelolaan Dan Pengembangan Sistem Drainase	
Persampahan	*Waste Management*	Program Pengelolaan Persampahan	Dinas PKPLH
		Program Pengendalian Bahan Berbahaya Dan Beracun (B3) Dan Limbah Bahan Berbahaya Dan Beracun (Limbah B3)	
		Program Pengembangan Sistem Dan Pengelolaan Persampahan Regional	
Kesehatan	- RS Panggul - RS Watulimo - Perluasan Pelayanan Psc 119	Program Pemenuhan Upaya Kesehatan Perorangan Dan Upaya Kesehatan Masyarakat	Dinas Kesehatan Dalduk KB

Adapun selanjutnya untuk program prioritas pembangunan lingkungan adalah sebagai berikut :

Tabel IV.11. Program Prioritas Pembangunan Lingkungan

Pilar	Program Icon	Program Pembangunan Daerah	PERANGKAT DAERAH
Ruang Terbuka Hijau	Ruang Terbuka Hijau	Program Pengendalian Pencemaran Dan/AtauKerusakan Lingkungan Hidup	Dinas PKPLH
		Program Pengelolaan Keanekaragaman Hayati (Kehati)	
		Program Pengendalian Pencemaran Dan/AtauKerusakan Lingkungan Hidup	
		Program Penyelenggaraan Lalu Lintas Dan Angkutan Jalan (Llaj)	Dinas Perhubungan
Konservasi Sumber Daya Air	Konservasi Sumber Daya Air	Program Pengelolaan Sumber Daya Air	Dinas PUPR

Pilar	Program Icon	Program Pembangunan Daerah	PERANGKAT DAERAH
		Program Pengelolaan Dan Pengembangan Sistem Air Limbah	Dinas PKPLH
		Program Pengelolaan Dan Pengembangan Sistem Drainase	
Pedestrian, Jalur Sepeda	*Smart Pedestrian, Inclusive Bicycle Lane*	Program Penyelenggaraan Lalu Lintas Dan Angkutan Jalan (LLaj)	Dinas Perhubungan
		Program Penyelenggaraan Jalan	Dinas PUPR
		Program Pengendalian Pencemaran Dan/Atau Kerusakan Lingkungan Hidup	Dinas PKPLH
		Program Pengelolaan Keanekaragaman Hayati (Kehati)	
Industrial Estate	Industrial Estate	Program perencanaan dan pembangunan Industri	Dinas Perinaker

4.2.3. Penanganan Penyakit Hewan Menular trategis (PMHS)

Penyakit hewan menular strategis (PMHS) merupakan penyakit hewan yang dapat menimbulkan angka kematian/ kesakitan yang tinggi pada hewan, dampak kerugian ekonomi, keresahan masyarakat dan bersifat zoonotik. Istilah PHMS dijumpai dalam Undang-Undang Peternakan dan Kesehatan Hewan, yaitu Undang-Undang Nomor 18 Tahun 2009 dan perubahannya Undang-Undang Nomor 41 Tahun 2014. Pembentukan istilah PHMS dapat dilihat dari tiga definisi yang ditemukan dalam tersebut yaitu :

- Penyakit hewan adalah gangguan kesehatan pada hewan yang disebabkan oleh cacat genetik, proses degeneratif, gangguan metabolisme, trauma, keracunan, infestasi parasit, prion, dan infeksi mikroorganisme patogen.
- Penyakit hewan menular adalah penyakit yang ditularkan antara hewan dan hewan, hewan dan manusia, serta hewan dan media pembawa penyakit hewan lain melalui kontak langsung atau tidak langsung dengan media perantara mekanis seperti air, udara, tanah, pakan, peralatan, dan manusia, atau melalui media perantara biologis seperti virus, bakteri, amuba, atau jamur.
- Penyakit hewan menular strategis adalah penyakit hewan yang dapat menimbulkan angka kematian dan/atau angka kesakitan yang tinggi pada hewan, dampak kerugian ekonomi, keresahan masyarakat, dan/atau bersifat zoonotik.

Berdasarkan Keputusan Menteri Pertanian Republik Indonesia Nomor 121/KPTS/PK.320/03/ 2023 trdapat 25 (dua puluh lima) jenis penyakit hewan menular strategis yang telah ada pada wilayah atau kawasan di Indonesia yang mana 5 (lima) diantaranya menjadi perhatian khusus di wilayah Kabupaten Trenggalek antara lain : Anthrax, Penyakit mulut dan kuku, Bricellosis, Avian Influenza, Lumphy skin disease.

Sektor peternakan merupakan salah satu penyangga perekonomian Kabupaten Trenggalek dengan komoditas utama yakni Sapi, Kambing dan Unggas. Menjaga kesehatan hewan ternak menjadi salah satu kunci untuk menjaga kestabilan dan keberlangsungan perekonomian Kabupaten Trenggalek. Definsisi Kesehatan ternak adalah suatu keadaan atau kondisi dimana tubuh hewan dengan

seluruh sel yang menyusun dan cairan tubuh yang dikandungnya secara fisiologis berfungsi normal. Dalam rangka menjaga kesehatan ternak dan pencegahan penyakit hewan menular strategis berdasarkan Berdasarkan Keputusan Menteri Pertanian Republik Indonesia Nomor 121/KPTS/PK.320/03/2023 dilaksanakan melalui kegiatan berikut :

1. penerapan prosedur biosafety dan biosecurity;
2. pengebalan hewan;
3. pengawasan hewan, Produk Hewan, dan media pembawa penyakit hewan lainnya;
4. kesiagaan darurat veteriner;
5. penerapan kewaspadaan dini.

Selain menetapkan jenis-jenis PHMS, pemerintah juga menetapkan kawasan pengamanan PHMS, yaitu kompartemen, zona, unit konservasi, dan tempat terisolasi yang diberlakukan tindakan pengamanan untuk melindungi hewan dan lingkungan hidup dari penyakit hewan. Kawasan pengamanan PHMS yang ditetapkan pemerintah terdiri dari kawasan tertular PHMS dan kawasan bebas PHMS. Kawasan yang telah ditetapkan sebagai kawasan tertular PHMS dan kawasan bebas PHMS harus diawasi oleh otoritas veteriner kabupaten/kota, otoritas veteriner provinsi, dan otoritas veteriner kementerian sesuai dengan kewenangannya.

Adapun penanganan penyakit oleh Dinas Peternakan Kabupaten Trenggalek adalah sebagai berikut :

Tabel IV.12. Penanganan Penyakit Hewan pada Dinas Peternakan Kab.Trenggalek

No	Uraian	Kegiatan	Sub Kegiatan
1.	Penanganan penyakit hewan menular strategis di kabupaten trenggalek	Penjaminan Kesehatan Hewan , Penutupan, dan Pembukaan Daerah Wabah Penyakit Menular Dalam Daerah Kabupaten/Kota	Pengendalian dan Penanggulangan penyakit Hewan
2.	Pengawasan Lalu Lintas dan Pemeriksaan Ternak Di Pasar Ternak dan Pengumpul Ternak	Pengawasan pemasukan dan pengeluaran Hewan dan Produk Hewan Daerah Kabupaten/Kota	Penilaian Risiko Penyakit Hewan dan Keamanan Produk hewan
3.	Kegiatan surveilans, pengambilan dan pengujian sampel di laboratorium keswan	Pengelolaan pelayanan Jasa Laboratorium dan Jasa Medik Veteriner dalam Daerah Kabupaten/Kota	Penyediaan Jasa Laboratorium
4.	Pemeriksaan Kesehatan hewan ternak	Penerapan dan Pengawasan Persyaratan Teknis Kesejahteraan Hewan	Pendampingan Penerapan Unit Kesejahteraan Hewan

Sumber : Dinas Peternakan Kab. Trenggalek, 2023.

4.2.4. Penanganan Anak Tidak Sekolah

Tingginya angka putus sekolah menjadi isu terkini pada Kabupaten Trenggalek. Pada Tahun 2023 tercatat terdapat 3.386 siswa yang seharusnya duduk di bangku sekolah tetapi tidak bersekolah. Disisi lain saat ini Kabupaten Trenggalek tengah berada pada bonus demografi, sehingga permasalahan tingginya angka putus sekolah tersebut harus dilakukan langkah-langkah promotif dan preventif. Kondisi tersebut dilakukan agar dapat menjamin kualitas Sumber Daya Manusia masyarakat Kabupaten Trenggalek dimana Pendidikan merukapan faktor penting didalamnya. Adapun rincian sebaran siswa putus sekolah tiap Kecamatan adalah sebagai berikut :

Tabel IV.13. Sebaran Siswa Putus Sekolah Per Kecamatan Tahun 2023

No.	Kecamatan	Jumlah Siswa Droup Out (DO) pada Tiap Jenjang Pendidikan				Jumlah Siswa Lulus Tidak Melanjutkan (LTM) pada Tiap Jenjang Pendidikan			Jumlah Total ATS (DO dan LTM)
		SD/ Sederajat	SMP/ Sederajat	SMA/SMK Sederajat	Jumlah	SD/ Sederajat	SMP/ Sederajat	Jumlah	
1.	Kec. Bendungan	10	19	25	54	14	79	93	147
2.	Kec. Dongko	7	39	48	94	35	384	419	513
3.	Kec. Durenan	5	24	44	73	23	97	120	193
4.	Kec. Gandusari	6	11	28	45	12	57	69	114
5.	Kec. Kampak	8	19	40	67	14	194	208	275
6.	Kec. Karangan	4	18	39	61	12	56	68	129
7.	Kec. Munjungan	4	17	26	47	29	145	174	221
8.	Kec. Panggul	9	30	51	90	37	335	372	462
9.	Kec. Pogalan	4	17	42	63	6	77	83	146
10.	Kec. Pule	35	37	51	123	20	292	312	435
11.	Kec. Suruh	3	8	19	30	8	67	75	105
12.	Kec. Trenggalek	6	20	29	55	21	80	101	156
13.	Kec. Tugu	5	15	28	48	21	90	111	159
14.	Kec. Watulimo	17	40	84	141	32	158	190	331
JUMLAH TOTAL		**123**	**314**	**554**	**991**	**284**	**2.111**	**2.395**	**3.386**

Sumber : Laporan Penanganan Anak Tidak Sekolah, 2023

Strategi percepatan penanganan Anak Tidak Sekolah dalam jangka pendek adalah dengan pendekatan langsung yang bertujuan untuk mengembalikan anak-anak yang putus sekolah ke jalur pendidikan formal maupun nonformal. Untuk jangka panjang, penanganan ATS secara komprehensif dan sistematis menelaah dan mengupayakan penanganan akar permasalahan faktor penyebab isu Anak Tidak Sekolah. Tanpa adanya perbaikan secara sistemik dan berfokus pada faktor-faktor penyebab anak tidak bersekolah, permasalahan ATS tidak akan tuntas terselesaikan meskipun daerah sudah berulang kali melaksanakan pengembalian ATS ke sekolah. Langkah-langkah Penanganan Anak Tidak Sekolah dirinci sebagai berikut:

a. Rapat Koordinasi Strategi Penanganan ATS

Tujuan rapat ini untuk memetakan pendanaan dan layanan pendidikan yang sudah tersedia di daerah dengan mengidentifikasi kesenjangan dan potensi-potensi yang dimiliki untuk mengatasinya dan mereviu pelaksanakan program Pemerintah yang sudah berjalan yang berkontribusi langsung untuk Penanganan ATS (misalnya berbagai bentuk bantuan sosial dan pendidikan, seperti PIP dan PKH). Kegiatan ini dilaksanakan dengan peserta dari Bappedalitbang, Dinas Pendidikan, Pemuda dan Olahraga, Dinas Sosial PPPA, Dinas komunikasi da Informatika, Kantor Kementerian Agama Kab. Trenggalek, dan Kecamatan-kecamatan.

b. Sosialisasi Pelaksanaan Program Penanganan Anak Tidak Sekolah berbasis data Dapodik

Pertemuan ini membahas tentang Data Dapodik sebagai data pokok dalam Penanganan Anak Tidak Sekolah yang akan dilanjutkan dengan pemuktahiran data di lapangan oleh tim Penanganan Anak Tidak Sekolah Kabupaten, Kecamatan dan Desa.

c. Rapat Koordinasi Rutin

Tim OPD terkait dalam pelaksanaan Penanganan Anak Tidak Sekolah memerlukan koordinasi bersama tim Penanganan Anak Tidak Sekolah dalam progres ketercapaian pada aktifitas program Penanganan Anak Tidak Sekolah yang telah berlangsung dan program yang akan dilaksanakan. Rapat

koordinasi juga dilaksanakan dengan tujuan pemilihan desa Penanganan Anak Tidak Sekolah.

d. Sosialisasi Rekonfirmasi, Pengembalian dan Pendampingan Anak Tidak Sekolah Kembali ke Sekolah

Kegiatan ini bertujuan untuk mengetahui informasi penting tentang siapa, dimana, alasan tidak sekolah (belum pernah sekolah, lulus tetapi tidak lanjut, putus sekolah) dan mengapa seorang anak usia sekolah tidak sekolah pada suatu jenjang tertentu, atau tidak melanjutkan pendidikan ke jenjang berikutnya secara valid pada desa intervensi. Tahapan selanjutnya adalah pengembalian ATS ke sekolah atau lembaga pendidikan lainnya. Pengembalian ATS ke sekolah atau lembaga pendidikan lainnya, diharapkan dilakukan secara formal. Waktu pengembalian ATS ke sekolah atau lembaga pendidikan lainnya, diharapkan dapat disesuaikan dengan kalender pendidikan. Sebisa mungkin dilakukan pada awal tahun pelajaran, yakni di rentang bulan Juni dan Juli tahun berjalan. Dalam hal situasi yang tidak memungkinkan pada awal tahun pelajaran, disarankan agar waktu pengembalian ATS ke sekolah atau lembaga pendidikan lainnya dilakukan pada akhir semester.

e. Rapat Koordinasi Tindak Lanjut Sosialisasi Rekonfirmasi, Pengembalian dan Pendampingan ATS Kembali ke Sekolah

Tim OPD terkait dalam pelaksanaan Penanganan Anak Tidak Sekolah memerlukan koordinasi bersama tim Penanganan Anak Tidak Sekolah dalam progres ketercapaian pada tahap Rekonfirmasi, Pengembalian dan Pendampingan ATS Kembali ke Sekolah yang telah berlangsung dan yang akan dilaksanakan

f. Pelatihan Penyusunan Rencana Aksi Penanganan Anak Tidak Sekolah Berbasis Data

Pertemuan ini membahas tentang penyusunan Rencana Aksi Desa Penanganan Anak Tidak Sekolah yang bertujuan agar semua anak usia sekolah berhak mendapat pendidikan yang layak, berkeadilan, dan tanpa diskriminasi, dalam rangka mewujudkan cita-cita upaya Percepatan Pengembalian ATS; Memberikan Kontribusi dalam mempercepat target pencapaian RPJMD Kabupaten; dan Membantu pihak-pihak yang terlibat dalam memetakan tanggung jawab dan kewenangan masing-masing dalam upaya penanganan ATS di Kabupaten.

4.2.5. Program Pendukung Prioritas Nasional

Sebagai upaya untuk mendukung pencapaian target prioritas pembangunan nasional tahun 2024, maka kebijakan teknis/operasional yang dilakukan Kabupaten Trenggalek antara lain sebagai berikut :

4.2.5.1. Peraturan Presiden No. 80 Tahun 2019

Presiden Joko Widodo telah mengeluarkan Peraturan Presiden (Perpres) No. 80 Tahun 2019 tentang Percepatan Pembangunan Ekonomi di Kawasan Gerbangkertosusila (Gresik-Bangkalan-Mojokerto, Surabaya-Sidoarjo-Lamongan), kawasan BTS (Bromo-Tengger-Semeru), serta kawasan Selingkar Wilis dan Lintas Selatan. Perpres tersebut ditandatangani Presiden Jokowi pada 20 November 2019. Serta, resmi diundangkan di Jakarta pada 25 November 2019 oleh Menteri Hukum dan HAM RI Yasonna Laoly. Terkait pendanaan, dalam Perpres telah tertuang bahwa percepatan pembangunan ekonomi di kawasan tersebut bersumber dari 4 (empat) sumber pendanaan yaitu : APBN, APBD, kerja sama pemerintah dan badan

usaha, serta sumber pendapatan lain yang sah sesuai peraturan perundang-undangan.

Upaya percepatan pembangunan ekonomi ini, perlu dilakukan guna meningkatkan daya saing kawasan yang berdampak pada pertumbuhan investasi dan peningkatan perekonomian nasional yang terintegrasi dan berkelanjutan. Perpres ini pedoman bagi Menteri, Kepala Lembaga untuk menetapkan kebijakan sektoral dalam rangka pelaksanaan percepatan pembangunan Kawasan Gerbangkertosusilo, Kawasan BTS, Kawasan Selingkar Wilis dan Lintas Selatan, Kawasan Selingkar Ijen, dan Kawasan Madura dan Kepulauan di bidang tugas masing-masing, yang dituangkan dalam dokumen rencana strategis masing-masing kementerian/lembaga sebagai bagian dari dokumen perencanaan pembangunan. Perpres ini juga menjadi pedoman untuk penyusunan kebijakan percepatan pembangunan Kawasan Gerbangkertosusilo, Kawasan BTS, Kawasan Selingkar Wilis dan Lintas Selatan, Kawasan Selingkar Ijen, dan Kawasan Madura dan Kepulauan pada tingkat provinsi dan kabupaten/kota terkait.

Dalam rangka persiapan Implementasi Perpres Nomor 80 Tahun 2019, Pemerintah Kabupaten Trenggalek telah melakukan beberapa upaya diantaranya Sosialisasi Lintas Sektor serta Penyiapan Redieness Criteria sebagai dokumen pendukung. Daftar Program/Kegiatan dan Peta Rencana Program/Kegiatan yang masuk dalam Lampiran Perpres Nomor 80 Tahun 2019 dapat disajikan sebagaimana berikut :

1. **Pelebaran Jalan Nasional (Ring 2) di Kawasan Selingkar Wilis**

   Jalan Ring 2 Selingkar wilis merupakan Jalan Nasional dengan Panjang kurang lebih 38,83 Km yang melewati Kecamatan Tugu, Kecamatan Karangan, Kecamatan Trenggalek, Kecamatan Pogalan dan Kecamatan Durenan. Jalan Ring 2 Selingkar Wilis menghubungkan Kabupaten Trenggalek dengan Kabupaten Ponorogo maupun Kabupaten Trenggalek dengan Kabupaten Tulungagung. Kondisi Jalan Ring 2 Selingkar Wilis tergolong cukup baik namun tetap membutuhkan pemeliharaan rutin dan rehabilitasi untuk jalan maupun jembatan.

2. **Pembangunan Jalan Pantai Selatan (Pansela) di Kab. Trenggalek**

   Kawasan selatan Jawa Timur masih belum memiliki infrastruktur yang memadai sehingga perkembangan perekonomiannya cenderung lebih lambat jika dibandingkan dengan kawasan utara. Oleh karena itu, pembangunan Jalan Pansela diharapkan mampu meningkatkan perekonomian masyarakat di sekitarnya seperti halnya yang terjadi pada Jalur Pantura. Tujuan utama pembangunan Jalan Pansela adalah untuk memperlancar distribusi logistik sehingga mampu mengurangi kesenjangan ekonomi antar wilayah serta mampu meningkatkan investasi di kawasan selatan Jawa Timur.

   Pembangunan Jalan Pansela di Kabupaten Trenggalek meliputi 3 Kecamatan dan 16 Desa dengan Panjang 78,35 Km yang terdiri dari 5 ruas jalan (Ruas Batas Pacitan – Panggul, Panggul - Craken, Craken - Munjungan, Munjungan - Prigi, Prigi – Batas Tulungagung). Sampai tahun 2023 sudah 3 ruas yang terbangun dan fungsional, yaitu Ruas Batas Pacitan – Panggul, Craken - Munjungan dan Prigi – Batas Tulungagung. Dengan demikian untuk dapat segera mewujudkan tujuan pembangungan Pansela, 2 ruas yang belum selesai pembangunannya perlu mendapatkan dukungan dengan memprioritaskan kegiatan-kegiatan yang menunjang pembangunan Jalan Pansela tersebut. Kegiatan dimaksud antara lain adalah kesiapan lahan Jalan Pansela, fasilitasi koordinasi kegiatan terkait. Dengan berbagai dukungan ini diharapkan pemerintah pusat juga bisa memprioritaskan pembangunan Jalan Pansela di Kabupaten Trenggalek.

3. Pelebaran dan Perbaikan Geometri Jalan Selingkar Wilis (Ring 1)

Jalan Ring 1 saat ini merupakan Jalan Kabupaten yang menghubungkan Kabupaten Trenggalek dengan Kabupaten Ponorogo maupun Kabupaten Trenggalek dengan Kabupaten Tulungagung. Panjang Jalan Ring 1 Selingkar Wilis adalah 15,29 Km yang melewati Desa Dompyong, Masaran, Surenlor dan Depok di Kecamatan Bendungan. Kondisi jalan Ring 1 saat ini masih belum cukup baik sehingga banyak memerlukan perbaikan geometri jalan, pelebaran badan jalan serta pembangunan beberapa jembatan.

4. Pelebaran Jalan Radial Menuju Selingkar Wilis

Jalan Ring 1 Selingkar Wilis dan Jalan Ring 2 Selingkar Wilis dihubungkan oleh Jalan Radial yang berada di Kecamatan Trenggalek dan Kecamatan Bendungan. Ada 4 Jalan Radial dengan Panjang 50,5 Km dan sebagain memiliki kondisi yang kurang memadai sehingga membutuhkan perbaikan dan pelebaran badan jalan. Selain itu, perbaikan geometri dan penambahan sarana dan prasarana pelengkap jalan juga sangat diperlukan di beberapa ruas jalan.

5. Pelebaran Menuju Standar Jalan Nasional Durenan Prigi

Jalan Nasional Durenan – Prigi yang merupakan jalur utama menuju Pusat Kota Trenggalek. Jalan Nasional Durenan – Prigi memiliki Panjang 30,4 Km dan yang termasuk ke dalam wilayah Kabupaten Trenggalek sepanjang 16,4 Km. Kondisi Jalan Nasional Durenan – Prigi saat ini sudah cukup baik namu tetap memerlukan perbaikan dan pelebaran jalan. Selain itu juga diperlukan Kajian perbaikan Geometry Jalan di Jalan Nasional – Prigi utamanya pada beberapa tikungan tajam dan kelandaian jalan.

6. Pengembangan Pelabuhan Prigi

Pembangunan Pelabuhan Prigi dengan luas 6,8 Ha yang berada di Desa Tasikmadu, Kecamatan Watulimo merupakan bagian dari Rancangan Arsitektur Tol Laut Indonesia melalui short-shipping Wilayah Selatan meliputi Cilacap–Pangandaran–Pelabuhan Ratu–Kulon Progo–Pacitan–Trenggalek–Banyuwangi–Benoa dan diharapkan mampu memenuhi kebutuhan sarana dan prasarana transportasi laut yang dapat menunjang berkembangnya kegiatan perekonomian masyarakat. Utamanya pelabuhan adalah tempat kapal bersandar, berlabuh, naik turun penumpang dan/atau bongkar muat barang yang dilengkapi dengan fasilitas keselamatan pelayaran dan kegiatan penunjang pelabuhan serta sebagai tempat perpindahan intra dan antar moda transportasi. Tujuan utama pembangunan Pelabuhan Prigi adalah menekan cost transport sebagai solusi untuk menekan biaya logistik nasional, mendorong pusat-pusat pertumbuhan ekonomi baru, mengurangi kepadatan lalu lintas serta mengurangi tingkat kerusakan jalan.

7. Pengembangan Taman Teknologi Pertanian (TTP) dan *Science Techno Park* Atsiri

Pembangunan dan rehabilitasi fasilitas Taman Teknologi Pertanian (TTP) dan Science Techo Park (STP) Atsiri pada Kawasan Dilem Wilis Kabupaten Trenggalek dirancang dengan menggunakan konsep edu-ekowisata. Konsep ini memadukan konsep pendekatan konservasi alam dan lingkungan, fungsi edukatif, sosial-budaya, dan ekonomi. Konsep perencanaan ini diharapkan dapat mempertahankan keaslian alam dan kualitas lingkungan, mempertahankan budaya, meningkatkan kualitas pendidikan, memberdayakan masyarakat lokal, dan meningkatkan perekonomian masyarakat lokal, kawasan dan pemerintah. Untuk Mencapai tujuan tersebut, diperlukan upaya pengelolaan wisata yang dapat mendukung kelestarian lingkungan melalui penerapan pola edu-ekowisata sebagai media pendidikan

karakter berbasis lingkungan hidup. Edu-ekowisata pada prinsipnya bukan hanya menjual destinasi alam, tetapi juga "menjual" ilmu pengetahuan dan filsafat lokal, atau filsafat ekosistem dan sosiosistem.

Fokus perencanaan fisik kawasan terbagi dalam 3 zona, yaitu (1) Zona riset, pengembangan teknologi informasi, pelatihan dan inkubasi, (2) Zona agrowisata dan rekreatif, (3) Zona industri dan perdagangan. Pembangunan diprioritaskan untuk pengembangan budidaya atsiri, kopi, peternakan sapi perah, agrowisata tanaman buah dan herbal beserta fasilitas penunjang lain, seperti kantor pengelola, training & meeting centre, laboratorium, edutainment dan galeri inovasi produk, cottage, rest area, camping & outbond area, jeep challenge area, restoran, musholla, dan area parkir.

8. Program Pengembangan Minapolitan Selingkar Wilis dan Pengembangan minapolitan Panggul-Ngadipuro-Prigi :

Sentral Industri Pemindangan Ikan Bengkorok merupakan salah satu tempat pengolahan perikanan tangkap yang disediakan oleh pemerintah untuk menunjang perekonomian masyarakat nelayan di pantai prigi. Usaha pengolahan ikan pindang di daerah Watulimo Kabupaten Trenggalek khususnya, memilki beberapa keuntungan misalnya, ketersediaan bahan baku ikan pindang diperoleh dari pelabuhan ikan (PPN) pada musim ikan, sehingga jarak antara tempat bahan baku dan tempat produksi cukup dekat serta mempunyai peluang yang besar untuk dikembangkan baik untuk pasar tradisional maupun pasar modern.

Sentra Industri Pemindangan Ikan Bengkorok (SIPIB) dikembangkan secara Optimal menjadi Kawasan Sentra Pengolahan Ikan Bengkorok (KSPIB) dengan layanan utama berupa sentra pemindangan ikan, sentra pengolahan ikan kering, sentra pengalengan ikan & petis yang berstandar higienis dan ramah lingkungan.

Pengembangan sektor perikanan yang dikembangkan di Kabupaten Trenggalek berupa perikanan tangkap (laut) dan budidaya (darat/ air tawar).Beberapa indikasi Program Rehabilitasi TPI, Tambat Labuh (Jetty) dan Sentra Kuliner Perikanan – Kabupaten Trenggalek adalah:

- Peningkatan Aksesibilitas Kawasan :
  - Perbaikan Akses jalan minapolitan
- Pengembangan Sarpras Minapolitan :
  - Tambat Labuh
  - Revitalisasi TPI Higienis
  - Sentra Kuliner Perikanan
  - IPAL
  - Percontohan Tambak Udang
- Program Pelestarian Ekologi :
  - Mangrove, Terumbu Karang, Ekosistem Pesisir dll
- Pengembangan Bidang Sosial-ekonomi Penunjang Aktivitas Kawasan Minapolitan (Rp. 1,2 M)
  - Pasar Lokal Minapolitan Panggul
  - Industri Pengolahan Ikan Panggul
  - Sarana Penunjang Lainnya

9. Program Agropolitan Selingkar Wilis

Agropolitan adalah kota pertanian yang tumbuh dan berkembang karena berjalannya sistem dan usaha agribisnis serta mampu melayani, mendorong,

menarik, menghela kegiatan pembangunan pertanian (agribisnis) di wilayah sekitarnya. Sistem agribisnis adalah pembangunan pertanian yang dilakukan secara terpadu, tidak saja dalam usaha budidaya (on farm) tetapi juga meliputi pembangunan agribisnis hulu (penyedeiaan sarana pertanian), agribisnis hilir (processing dan pemasaran hasil pertanian) dan jasa–jasa pendukungnya. Berikut beberapa Program Perpres 80/2019 terkait agropolitan :

- Pengembangan Agropolitan Watulimo – Kabupaten Trenggalek
- Pengembangan Agrowisata Bendungan : Pengembangan Agrowisata Berbasis Kopi dan Sapi Perah (Rumah Susu) Trenggalek
- Pengembangan Kakao, Sarana Pengolahan Kakao dan Kopi Arabika serta Sarana Pengolahan Kopi
- Agropark sebagai Rest Area di Pansela –Kabupaten Trenggalek

10. Program Dewi Cemara

Dewi Cemara merupakan program Provinsi Jawa Timur dengan singkatan Desa Wisata Masyaratnya Cerdas Mandiri Sejahtera. Program ini dirancang untuk meningkatkan kesejahteraan masyarakat desa. Desa wisata merupakan suatu bentuk integrasi antara atraksi, akomodasi dan fasilitas pendukung yang disajikan dalam suatu struktur kehidupan masyarakat yang menyatu dengan tata cara dan tradisi yang berlaku. Di Kabupaten Trenggalek mulai dikembangkan Desa Wisata yaitu di Desa Sawahan, Desa Watuagung Kecamatan Watulimo dan Desa Dompyong Kecamatan Bendungan. Desa Wisata menawarkan keindahan alam, tradisi dan budaya masyarakat setempat serta kekhasan sumberdaya alam dan produk unggulan yang tidak dimiliki oleh daerah lain. Kelembagaan yang berperan utamanya adalah Pokdarwis (Kelompok Sadar Wisata) yang berada di bawah naungan ASIDEWI (Asosiasi Desa Wisata). Dalam Pengembangannya, Kabupaten Trenggaluk juga membuat program 100 Desa Wisata.

11. Pembangunan SMK Panggul

SMKN 1 Panggul terletak di Jl. Raya Panggul – Dongko RT 04/02 Desa Nglebeng, dengan luas 14.000 m2. Dasar pendirian dan operasional sekolah ini adalah 188.4/5312/101.3/2017 (SK Pendirian Sekolah) dan 421.5/5313/101.3/2017 (SK Izin Operasional). Kompetensi keahlian yang diberikan adalah Agribisnis Pengolahan Hasil Perikanan dan Usaha Perjalanan Wisata.

4.2.5.2. Penanggulangan Kemiskinan

Menurut Bank Dunia (World Bank) definisi dari kemiskinan adalah kehilangan kesejahteraan (deprivation of well being). Hal tersebut dapat diartikan seseorang masuk pada kategori miskin apabila tidak mampu mempertahankan standar hidup yang sama dengan orang lain di sekitarnya. Konsep dari kesejahteraan pada era modern dikaitkan dengan tingkat konsumsi yang dilakukan oleh tiap individu atau rumah tangga, sehingga semakin banyak konsumsi yang dilakukan maka dapat dikatakan memiliki kondisi yang lebih sejahtera. Tingkat konsumsi sendiri erat hubunganya dengan tingkat pendapatan yang diterima oleh individu atau rumah rumah tangga. Senada dengan definisi tersebut, BPS menggunakan konsep kemampuan memenuhi kebutuhan dasar (basic needs approach) dimana kemiskinan dipandang sebagai ketidakmampuan dari sisi ekonomi untuk memenuhi kebutuhan dasar makanan dan bukan makanan yang diukur dari sisi pengeluaran. Penduduk dikategorikan sebagai penduduk miskin

jika memiliki rata-rata pengeluaran per kapita per bulan di bawah garis kemiskinan.

Garis Kemiskinan (GK) mencerminkan nilai rupiah pengeluaran minimum yang diperlukan seseorang untuk memenuhi kebutuhan pokok hidupnya selama sebulan, baik kebutuhan makanan maupun non-makanan. GK terdiri dari Garis Kemiskinan Makanan (GKM) dan Garis Kemiskinan Non-Makanan (GKNM). Garis Kemiskinan Makanan (GKM) merupakan nilai pengeluaran minimum untuk kebutuhan makanan yang disetarakan dengan 2100 kilokalori per kapita per hari. Paket komoditi kebutuhan dasar makanan diwakili oleh 52 jenis komoditi (padi-padian, umbi-umbian, ikan, daging, telur dan susu, sayuran, kacang-kacangan, buah-buahan, minyak dan lemak, dll). Garis Kemiskinan Non-Makanan (GKNM) merupakan nilai pengeluaran minimum untuk kebutuhan non-makanan berupa perumahan, sandang, pendidikan dan kesehatan. Paket komoditi kebutuhan dasar non-makanan diwakili oleh 51 jenis komoditi di perkotaan dan 47 jenis komoditi di perdesaan.

Garis Kemiskinan Kabupaten Trenggalek pada Tahun 2022 sebesar Rp. Rp381.448 per kapita per bulan atau mengalami kenaikan sebesar Rp22.617 per kapita per bulan dari tahun 2021. Kondisi tersebut berarti penduduk Kabupaten Trenggalek akan diklasifikasikan sebagai penduduk miskin apabila memiliki pengeluaran atau tingkat konsumsi dibawah Rp. 381.448,- tiap bulannya. Dengan standart tersebut tercatat terdapat 76,75 ribu jiwa penduduk yang diklasifikasikan sebagai penduduk miskin atau dengan persentase sebesar 10,96 persen pada tahun 2022. Angka tersebut mengalami penurunan dari tahun 2021 dimana jumlah penduduk miskin mencapai 84.890 jiwa atau sebesar 12,14 persen meskipun disisi lain Garis Kemiskinan juga turut mengalami peningkatan. Tingginya angka kemiskinan pada tahun 2021 tesebut didorong oleh adanya pandemic covid-19 yang menyebabkan berbagai guncangan pada sector perekonomian yang menyebabkan sebagian besar masyarakat mengalami penurunan tingkat pendapatan yang selanjutnya kondisi tersebut menyebabkan penurunan pada tingkat konsumsi. Sebagaimana telah dijabarkan diatas bahwa tingkat kemiskinan diukur dari konsumsi yang dilakukan oleh individu atau rumah tangga sehingga pada akhirnya menyebabkan tingginya angka kemiskinan pada masa pandemi covid-19. Tahun 2022 ditandai sebagai tahun kebangkitan yang didukung dengan berbagai kebijakan bantuan stimulus perekonomian dari Pemerintah Pusat hingga Daerah dimana pada akhirnya dapat memperbaiki kondisi perekonomian yang selanjutnya dapat meningkatkan pendapatan masyarakat serta tingkat konsumsi sehingga dapat menurunkan angka kemiskinan.

Meskipun angka kemiskinan Kabupaten Trenggalek tercatat mengalami penurunan secara signifikan yakni sebesar 1,18 persen dari tahun sebelumnya namun tercatat masih belum mampu mencapai target yang ditetapkan berdasarkan Perda RPJMD (Rencana Pembangunan Jangka Menengah Daerah) Periode Tahun 2021 – 2026 yang ditetapkan sebesar 10,94 persen pada tahun 2022. Berangkat dari kondisi tersebut Pemerintah Kabupaten trenggalek melakukan strategi konvergensi pengentasan kemiskinan yang melibatkan multidimensi karena sejatinya kemiskinan merupakan permasalahan kompleks yang perlu dilakukan penanganan secara simultan dengan mengidentifkasi faktor-faktor pengungkit yang secara langsung berdampak pada penduduk miskin. Faktor pengungkit yang dapat diidentifikasi diantaranya adalah akses pendapatan, akses kesehatan, akses pendidikan dan peluang kerja. Keempat faktor tersebut dapat dilakukan intervensi dengan melibatkan lintas organisasi perangkat daerah (OPD). Hal tersebut sesuai dengan research peraih nobel ekonomi pada tahun 2019 yakni

Banerjee dan Dufflo yang menyatakan bahwa untuk mengurangi kemiskinan di Indonesia maka dapat dilakukan langkah-langkah sebagai berikut :

1) Peningkatan akses pendidikan melalui pembangunan sarana SD
2) Bantuan siswa kekurangan
3) Fokus pada kemampuan baca hitung
4) Pembaruan kontrak guru berdasarkan nilai siswa yang diajar
5) Pengobatan sakit cacing pada anak
6) Perluasan jangkauan kepesertaan BPJS

Adapun model pengentasan kemiskinan yang dilaksanakan oleh Pemerintah Kabupaten Trenggalek pada Rencana Kerja Perangkat Daerah (RKPD) Tahun 2024 dapat dilihat pada gambar dibawah ini :

Gambar IV.2 Model Pengentasan Kemiskinan

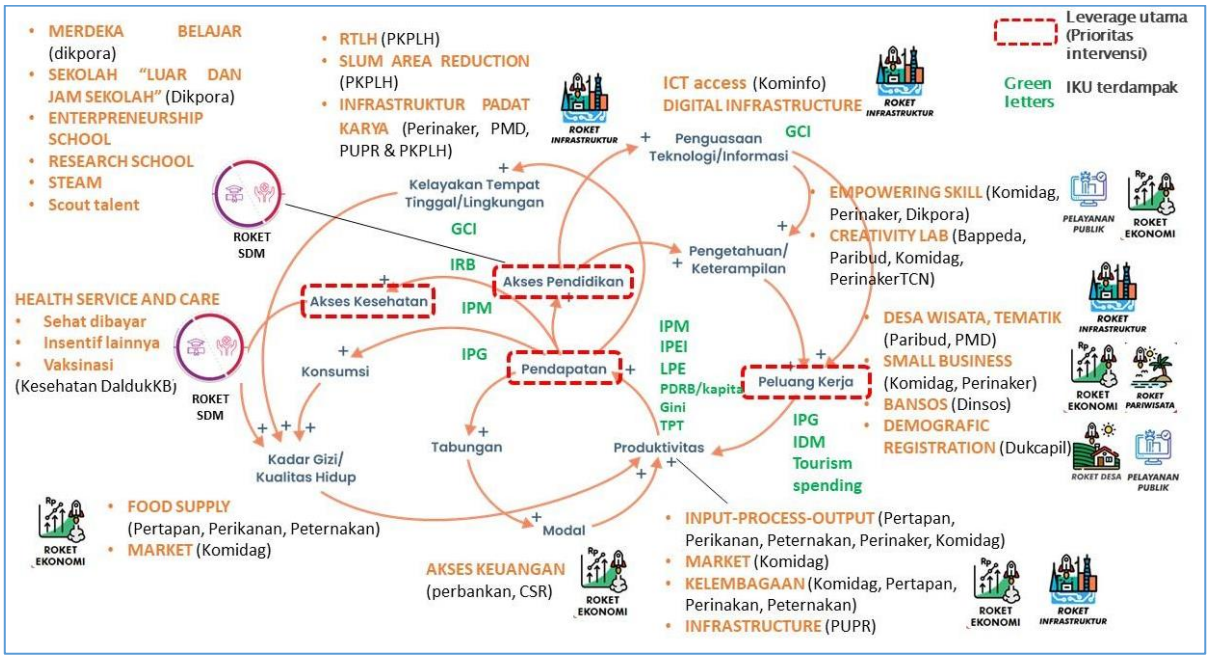

Sumber : Bappedalitbang Kabupaten Trenggalek

Menindaklanjuti hal tersebut berbagai kebijakan yang diambil oleh Pemerintah Kabupaten Trenggalek diantaranya adalah sebagai berikut :

1) Peningkatan Pendapatan
   a. Peningkatan akses keuangan masyarakat melalui kerjasama dengan lembaga keuangan seperti Parbankan dan Koperasi.
   b. Peningkatan kualitas akses infrastruktur pada kawasan wisata potensial.
   c. Pemberian bantuan faktor-faktor produksi pada UMKM dari hulu hingga ke hilir
   d. Penguatan kapasitas kelembagaan pada kelompok-kelompok kewirausahaan masyarakat
2) Akses Kesehatan
   a. Pemberian vaknisasi covid-19 kepada seluruh lapisan masyarakat
   b. Pemberian insentif berupa sehat dibayar bagi masyarakat yang rutin melakukan cek kesehatan
   c. Rehabilitasi rumah tidak layak huni pada masyarakat tidak mampu dan penataan kawasan kumuh
   d. Penyediaan jaminan kesehatan masyarakat melalui program penerima bantuan iuran daerah (PBID)

e. Penyediaan perlindungan berupa jaminan persalinan bagi masyarakat miskin

3) Akses Pendidikan
   a. Pemberian bantuan pendidikan Bidik Misi pada mahasiswa di Perguruan Tinggi Negeri yang masuk pada database DTKS
   b. Pemberian bantuan pendidikan dan peralatan pada siswa miskin SD dan SMP yang masuk pada database DKTS
   c. Pelaksanaan program kesetaraan Kejar Paket A, B dan C pada masyarakat putus sekolah
4) Peningkatan Peluang Kerja
   a. Peningkatan peningkatan kapasitas kewirausahaan masyarakat melalui Klinik BUMDeas/BUMDesma
   b. Pemberdayaan lemabaga kemasyarakatan melalui Usaha Ekonomi Produktif (UEP) dan Kelompok Pengembangan Ekonomi Lemah (KEPEL)
   c. Perlindungan dan Jaminan Sosial melalui Kelompok Usaha Bersama (KUBE)

Pada perkembangannya Perserikatan Bangsa Bangsa (PBB) mengeluarkan klasifikasi kemiskinan ekstrem (absolut poverty) pada tahun 1995 yang didefiniskan sebagai suatu kondisi yang tidak dapat memenuhi kebutuhan primer manusia, termasuk makanan, air minum bersih, fasilitas sanitasi, kesehatan, tempat tinggal, pendidikan, dan informasi. Kemiskinan ekstrem tidak hanya bergantung pada pendapatan, tetapi ketersediaan jasa juga. Pada tahun 2001 dicetuskan Tujuan Pembangunan Millenium (MDGS) yang menargetkan tingkat kemiskinan ekstrim turun separuhnya pada tahun 2015. Kemudian dilanjutkan dengan Tujuan Pembangunan Berkelanjutan (SDGs) pada tujuan ke-1 (pertama) yang menargetkan zero poverty pada tahun 2030. Selanjutnya sesuai arahan Presiden RI Bapak Joko Widodo, pada tahun 2024 ditargetkan pencapaian kemiskinan ekstrem sebesar 0% dan percepatan penanganan kemiskinan melalui peningkatan efektifitas program dan pembangunan data yang terintegrasi *(Rapat Terbatas Strategi Pengentasan Kemiskinan Tahun 2020*). Target tersebut 6 tahun lebih cepat daripada target SDGs yang ditargetkan pada tahun 2030.

Sesuai dengan klasifikasi Bank Dunia penduduk miskin ekstrem merupakan penduduk yang memenuhi kebutuhan hidup sehari-hari tidak lebih dari USD 1,9 PPP (Purchasing Power Parity) yang didefinisikan sebagai unit harga yang telah disesuaikan sehingga nilai mata uang di berbagai negara dapat dibandingkan satu dengan yang lain. Garis kemiskinan ekstrem hasil konversi BPS terhadap USD 1,9 PPP awalnya adalah sebesar Rp11.941,12/orang/hari yang kemudian terdapat perubahan oleh World Bank menjadi 10.739/orang/hari. Kabupaten Trenggalek termasuk Perluasan Kabupaten/Kota Prioritas Percepatan Penghapusan Kemiskinan Ekstrem Tahun 2023-2024, hal ini berdasarkan pada :

1. Instruksi Presiden RI Nomor 4 Tahun 2022 tentang Percepatan Penghapusan Kemiskinan Ekstrem;
2. Keputusan Menko PMK Nomor 25 Tahun 2022 tentang Kabupaten/Kota Prioritas Percepatan Penghapusan Kemiskinan Ekstrim Tahun 2022-2024;
3. Keputusan Menko PMK Nomor 30 Tahun 2022 tentang Penetapan Sumber dan Jenis Data Dalam Upaya Percepatan Penghapusan Kemiskinan Ekstrim;
4. Keputusan Menko PMK Nomor 32 Tahun 2022 tentang Pedoman Umum Pelaksanaan Program Percepatan Penghapusan Kemiskinan Ekstrem;
5. Keputusan Menko PMK Nomor 33 Tahun 2022 tentang Satuan Tugas Pengelolaan Data Pensasaran Percepatan Penghapusan Kemiskinan Ekstrim;

Gambar IV.3 Konsep Kemiskinan Dan Kemiskinan Ekstrem

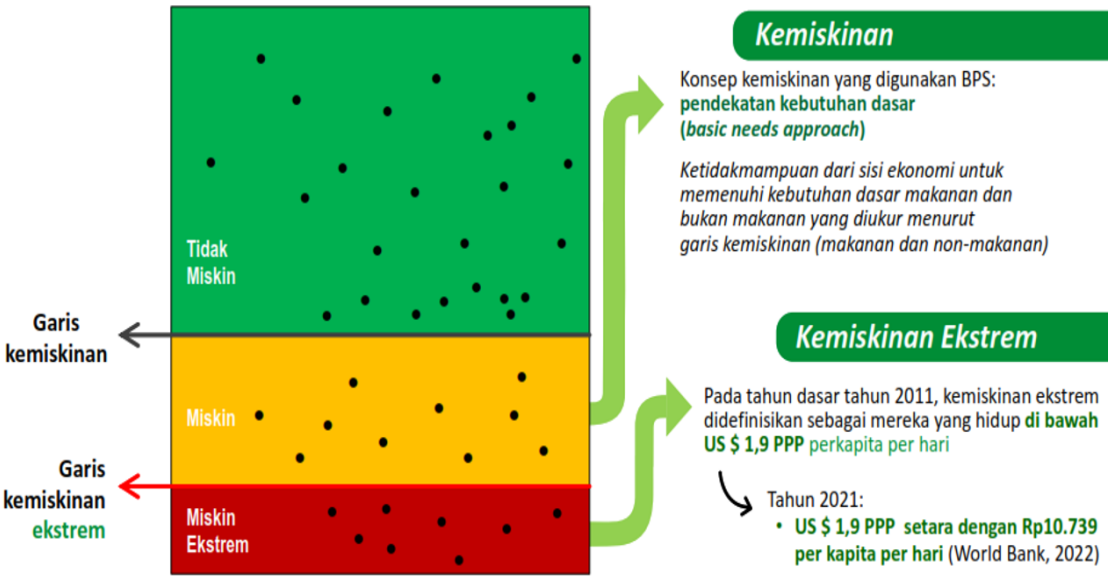

Sumber : BPS Kabupaten Trenggalek

Pada perkembangannya, angka kemiskinan ekstrim Kabupaten Trenggalek mencapai 0 persen pada Tahun 2024. Hal tersebut tidak lepas dari berbagai kegiatan yang dilaksanakan oleh seluruh OPD di Kabupaten Trenggalek. Kebijakan lintas sector diperlukan guna mengungkit sektor perekonomian agar dapat memicu laju pertumbuhan ekonomi, peningkatan kapasitas perekonomian, penyerapan ternaga kerja serta peningkatan kualitas tenaga kerja yang bermuara pada peningkatan pendapatan masyarakat. Dalam mencapai hal tersebut kebijakan Pemerintah Kabupaten Trenggalek adalah sebagai berikut :

Tabel IV.14. Kebijakan Pendukung Pengentasan Kemiskinan

No.	Strategi	Kebijakan	OPD
1	Peningkatan kualitas Tenaga Kerja dengan pelatihan berbasis kompetensi	Peningkatan Pelaksanaan Pelatihan Berbasis Kompetensi beserta Uji Sertifikasi kompetensi.	Dinas Perindustrian dan Tenaga Kerja
		Peningkatan Kualitas Lembaga Pelatihan kerja dengan sertifikasi akreditasi	
		Peningkatan sarana dan prasarana BLK	
2	Peningkatan penempatan tenaga kerja.	Peningkatan kompetensi tenaga kerja yang sesuai dengan kebutuhan pasar kerja	
3	Optimaslisasi informasi pasar kerja	Peningkatan informasi lowongan kerja	
		Pengembangan Job Center dan memperkuat sistem teknologi informasi penempatan serta menjalin kemitraan dengan pengguna	
4	Peningkatan pemberdayaan PMI purna	Peningkatan pembinaan, pelatihan dan pemberdayaan PMI purna	
5	Peningkatan peserta program BPJS	Peningkatan kepesertaan program BPJS ketenagakerjaan bagi perusahaan dan tenaga kerja	

No.	Strategi	Kebijakan	OPD
6	Peningkatan penyelesaian Hubungan Industrial	Mendorong penyelesaian hubungan industrial yang kondusif dan mendorong pembentukan LKS Bipartit, peraturan perusahaan dan perjanjian kerja bersama.	
7	Penambahan kuota program transmigrasi	Peningkatan koordinasi dengan pemerintah pusan dan provinsi	
8	Peningkatan kompetensi calon tramsigran	Peningkatan pendidikan dan pelatihan bagi calon transmigran	
9	peningkatan standarisasi produk Industri Kecil dan Menegah (IKM)	peningkatan fasilitasi merk, desain kemasan, uji nutrisi, sertifikasi halal	
10	pengembangan pembinaan dan pelatihan Industri Kecil dan Menegah (IKM)	peningkatan pembinaan dan pelatihan Industri Kecil dan Menengah (IKM) serta pengembangan produk Industri Kecil dan Menengah (IKM)	
11	peningkatan pengendalian dan pengawasan Industri Kecil dan Menengah (IKM)	mendorong pengendalian dan pengawasan pelaku Industri Kecil dan Menengah (IKM) melalui Sistem Informasi Industri Nasional (SIINas)	
12	Peningkatan kualitas SDM (Koperasi /Kopontren/ UMKM/ Pedagang; dan Masyarakat Pelaku Usaha lainnya) melalui Konsultasi dan Pelatihan usaha Berkelanjutan untuk Penumbuhan wirausaha baru (Muda dan Perempuan)	Melaksanakan penyuluhan, pembinaan, pendidikan dan pelatihan bagi pengawas/pengurus/anggota dan pengelola koperasi secara terus menerus	Dinas Koperasi dan Usaha Mikro dan Perdagangan
		Melaksanakan sekolah pasar untuk merubah perilaku dan menambah wawasan pedagang pada pasar yang telah direvitalisasi menuju pasar ber-SNI	
13	Peningkatkan kualitas kelembagaan dan pengawasan usaha melalui fasilitasi perizinan usaha, permodalan dan manajemen kelembagaan	Pemberian rekomendasi usaha simpan pinjam (USP); melakukan pengawasan koperasi; memberikan hibah; fasilitasi kerjasama dengan lembaga permodalan serta kerjasama antar koperasi	
14	Peningkatan kualitas dan kapasitas produksi usaha melalui pemanfaatan modernisasi teknologi, perbaikan kemasan, fasilitasi Uji Nutrisi, Umur Simpan, Sertifikasi Merk, Halal, SNI, BPOM, Standarisasi HAKI; dan standarisasi usaha lainnya	Mengadakan Teknologi Tepat Guna (TTG), mendaftarkan merk, halal maupun HAKI (Standarisasi Produk), membimbing untuk kemasan baik *branding* maupun *packaging*, termasuk uji nutrisi di Sucofindo, BPOM dan lembaga sejenis lainnya	
15	Penguatan Pemasaran dan jangkauan usaha baik seara *online* maupun *offline* sampai tingkat ekspor produk	melaksanakan fasilitasi pameran melalui pameran dan temu usaha dengan pihak ketiga dan pengadaan IT perkoperasian	
16	Penguatan Kolaborasi Penyediaan dan Pengembangan Sarana Prasarana Usaha	Melaksanakan kegiatan revitalisasi pasar melalui kegiatan yang bersumber dari APBD dan APBN	
17	Peningkatkan kualitas kelembagaan dan pengawasan usaha	Memberikan rekomendasi izin usaha toko swalayan dan pemenuhan komitmen SIUP	

No.	Strategi	Kebijakan	OPD
	melalui fasilitasi perizinan usaha, Permodalan dan manajemen kelembagaan		
18	Penguatan Pemasaran dan jangkauan usaha baik seara *online* maupun *offline* sampai tingkat ekspor produk	Pelaksanaan misi dagang untuk meningkatkan jangkauan pemasaran produk unggulan	
19	Pengembangan potensi perikanan berbasis kawasan	Pengembangan Kawasan Minapolitan	Dinas Perikanan
20	Pengembangan usaha budidaya ikan berwawasan lingkungan	Pengembangan Eco-Aquaculture	
21	Peningkatan sarana prasarana perikanan	Pemberian bantuan hibah sarana prasarana perikanan	
22	Meningkatkan kualitas SDM dan kapasitas kelembagaan pelaku usaha perikanan	Peningkatan kualitas SDM dan kapasitas KUB, Pokdakan dan Poklahsar	
23	Meningkatkan pengelolaan dan pengawasan sumberdaya perikanan secara partisipatif	Peningkatan kualitas kelembagaan Pokmaswas	
		Peningkatan koordinasi dan kolaborasi dengan seluruh *stakeholders*	
24	Peningkatan penerapan teknologi perikanan yang sesuai standar	Pelatihan dan pembinaan kelompok tentang teknologi terkini	
25	Implementasi tata niaga sektor perikanan yang berkeadilan	Implementasi e-Lelang TPI (Lelang Ikan *Online*)	
26	Optimalisasi Pengelolaan Tempat pelelangan Ikan	Peningkatan kinerja internal TPI maupun koordinasi dengan pihak eksternal	
27	Penerapan Standar operasional dan mutu usaha perikanan	Revitalisasi Sentra Industri Perikanan Bengkorok (Perpres 80/2019)	
		Fasilitasi standarisasi dan legalitas produk	
28	Gerakan Memasyarakatkan Makan Ikan	Peningkatan Kampanye GEMARIKAN (Gerakan Memasyarakatkan Makan Ikan), utamanya pada wilayah stunting	
		Optimalisasi FORIKAN (Forum Peningkatan Konsumsi Ikan)	
29	Diversifikasi Produk Olahan Perikanan	Pelaksanaan bimbingan teknis dan pelatihan pada Usaha Pengolahan Ikan	
30	Diversifikasi Produk Olahan Perikanan	Pelaksanaan bimbingan teknis dan pelatihan pada Usaha Pengolahan Ikan	
31	Peningkatan Ketersediaan Ikan	Pemberian Fasilitas bagi pelaku usaha pemasaran hasil perikanan	
		Pembangunan Pasar Ikan dan Sentra Kuliner Ikan	
		Peningkatan moda pemasaran ikan	
32	Peningkatan kualitas dan kapasitas produksi usaha melalui Pemanfaatan modernisasi teknologi, Perbaikan Kemasan,	Peningkatan jumlah sertifikasi pertanian (registrasi kebun, sertifikat organik, registrasi beras (PSAT)	Dinas Pertanian dan Tangan

No.	Strategi	Kebijakan	OPD
	Fasilitasi Uji Nutrisi, Umur Simpan, Sertifikasi Merk, Halal, SNI, BPOM, Standarisasi HAKI; dan standarisasi usaha lainnya		
33	Peningkatan kualitas SDM (Koperasi /Kopontren/ UMKM/ IKM/ Pedagang; Poktan/ Pokyan/ Pokdakan/ Pohlahsar / Badan Usaha Milik Petani; dan Masyarakat Pelaku Usaha lainnya) melalui Konsultasi dan Pelatihan usaha berkelanjutan untuk penumbuhan wirausaha baru (Muda dan Perempuan)	Penumbuhan wirausaha perempuan dalam penganekaragaman konsumsi pangan berbasis sumberdaya lokal	
		Pemanfaatan pekarangan untuk kemandirian pangan	
		Peningkatan kelas kelembagaan petani	
		Peningkatan SDM petani miskin melalui APP bidang pertanian	
		Pengembangan kapasitas kelembagaan petani (Revitalisasi HIPPA, pelatihan pupuk organik	
34	Penguatan Kolaborasi Penyediaan dan Pengembangan Sarana Prasarana Usaha	Penambahan luas tanam dan penyediaan sarana pra/pasca panen (bibit tanaman, pupuk, pestisida, handtraktor, cultivator, corn sheller, APPO,perajang tembakau, alat pasca panen kopi, dll)	
		Penyediaan prasarana pertanian (JUT, JITUT, IAT, DAM Parit, dll)	
		Pengembangan kawasan agropolitan berbasis agribisnis	
		Pelatihan penerapan Good Agriculture Practise (GAP)	
		Pelatihan penerapan Good Manufacturing Practise (GMP)	
		Pelatihan penerapan Good Handling Practise (GHP)	
34	Peningkatkan kualitas kelembagaan dan pengawasan usaha melalui fasilitasi perizinan usaha, Permodalan dan manajemen kelembagaan	Pembentukan lembaga keuangan mikro milik petani (BUMP)	
35	Penguatan Pemasaran dan jangkauan usaha baik secara online maupun offline sampai tingkat ekspor produk	Peningkatan pemasaran melalui pameran, kontes, marketplace dan media sosial	
36	Penguatan kolaborasi intensif dan kemitraan usaha antara usaha kecil, menengah dan besar melalui Keperantaraan Pasar	Peningkatan kerjasama dengan Perguruan tinggi, Lembaga penelitian, koperasi maupun lembaga swasta yang diikat dengan MoU	
37	Pemberian kemudahan usaha melalui insentif pajak, kemudahan perijinan dan akses terhadap lembaga keuangan; Fasilitasi akses kepada pengadaan barang dan jasa	Peningkatan metode pertanian cerdas berbasis teknologi (smart farming, pertanian terpadu, smart irigasi, smart green house dll)	
		Pengembangan AUTP (Asuransi Usaha Tani Padi)	

No.	Strategi	Kebijakan	OPD
	pemerintah, Penyediaan insentif fiskal yang berorientasi ekspor; e-lelang TPI; Smart Farming		
38	Penguatan Penelitian dan Pengembangan inovasi Usaha melalui riset terapan untuk Komoditas dan Bibit Unggul; Teknik Budidaya Terbaik; Teknologi Modern; Efisiensi dan Efektivitas Usaha; serta riset unggulan lainnya	Peningkatan pengembangan TTP (Taman Teknologi Pertanian), STP (*Science Techno Park*) dan Pertanian Terpadu di masyarakat	
40	Peningkatan kualitas SDM (Koperasi /Kopontren/ UMKM/ IKM/ Pedagang; Poktan/ Pokyan/ Pokdakan/ Pohlahsar / Badan Usaha Milik Petani; dan Masyarakat Pelaku Usaha lainnya) melalui Konsultasi dan Pelatihan usaha Berkelanjutan untuk Penumbuhan wirausaha baru (Muda dan Perempuan)	Pembinaan dan pendampingan serta pengembangan kapasitas kelompok petani peternak;	Dinas Peternakan
		Peningkatan SDM Rumah Tangga Miskin (RTM) melalui APP bidang peternakan;	
		Peningkatan SDM peternakan terkait penerapan hygiene sanitasi dan kesrawan;	
		Pemanfaatan pekarangan untuk kemandirian pangan pada rumah tangga peternak.	
41	Penguatan Kolaborasi Penyediaan dan Pengembangan Sarana Prasarana Usaha)	Penambahan penyediaan sarana (meliputi benih/bibit ternak, Hijauan Pakan Ternak (HPT), Alat - alat Peternakan, obat-obat hewan);	
		Penambahan infrastruktur peternakan meliputi kandang ternak, gudang pakan, jalan produksi;	
		Pengembangan sumber air untuk mini embung, Jaringan Irigasi air tanah dangkal dan dalam, Jaringan irigasi lahan hijauan pakan;	
		Pengembangan dan pelestarian plasmanutfah sapi potong lokal Trenggalek rumpun “Sapi Galekan”	
42	Peningkatkan kualitas kelembagaan dan pengawasan usaha melalui fasilitasi perizinan usaha, Permodalan dan manajemen kelembagaan	Pembinaan dan sosialisasi perijinan usaha peternakan	
		Pendampingan fasilitasi permodalan (akses KUR dan CSR)	
		Pelaksanaan pemberian rekomendasi dan sertfikasi kesehatan hewan dan pelayanan veteriner	
		Fasilitasi penerbitan Nomor Pendaftaran Pakan (NPP	
43	Peningkatan kualitas dan kapasitas produksi usaha melalui Pemanfaatan modernisasi teknologi, Perbaikan Kemasan, Fasilitasi Uji Nutrisi, Umur Simpan, Sertifikasi Merk, Halal, SNI, BPOM, Standarisasi HAKI; dan standarisasi	Peningkatan kualitas bibit unggul ternak yang tersedia di masyarakat ;	
		Peningkatan dan pengawasan kualitas dan kuantitas produksi pakan ternak;	
		Pengawasan mutu obat hewan;	
		Pelayanan pemeriksaan laboratorium kesehatan hewan.	

No.	Strategi	Kebijakan	OPD
44	Penguatan Pemasaran dan jangkauan usaha baik seara online maupun offline sampai tingkat ekspor produk	Fasilitasi promosi dan kontes ternak;	
		Fasilitasi peningkatan nilai tambah produk peternakan (sertifikasi Nomor Kontrol Veteriner (NKV).	
45	Pemberian kemudahan usaha melalui insentif pajak, kemudahan perijinan dan akses terhadap lembaga keuangan; Fasilitasi akses kepada pengadaan barang dan jasa pemerintah, Penyediaan insentif fiskal yang berorientasi ekspor; e-lelang TPI; Smart Farming	Fasilitasi asuransi ternak;	
		Pelayanan penanganan kesehatan hewan;	
		Peningkatan kegiatan pencegahan dan penanggulangan penyakit PHMS (Penyakit Hewan Menular Strategis) dan Zoonosis.	
46	Penguatan Penelitian dan Pengembangan inovasi Usaha melalui riset terapan untuk Komoditas dan Bibit Unggul; Teknik Budidaya Terbaik; Teknologi Modern; Efisiensi dan Efektivitas Usaha; serta riset unggulan lainnya.	Fasilitasi pengembangan Rumpun Sapi Galekan, Ayam Kampung Unggul Badan Penelitian dan Pengembangan Pertanian (KUB), Sapi Belgian Blue (Sapi Gatotkaca) dan Wagyu. Dengan menggunakan bibit sapi unggul maka diharapkan produktifitas ternak meningkat sehingga hasil produk ternaknya bisa ditingkatkan	
47	Peningkatan jumlah destinasi wisata berbasis keunikan alam, sosial dan budaya (Desa wisata)	Optimalisasi CBT (Community Based Tourism) and Ecotourism	Dinas Pariwisata dan Kebudayaan
48	Penguatan kelembagaan pengelola wisata	Pengembangan kelembagaan	
49	Penguatan kebijakan pendukung dan promosi wisata	Optimalisasi branding, advertising and selling	
50	Penguatan kemitraan pengelolaan wisata	Pengembangan ekosistem pariwisata	
51	Penguatan usaha dan pelaku ekonomi kreatif	Pembinaan dan pengembangan kelompok ekonomi kreatif	
52	Penciptaan iklim penanaman modal yang kondusif	Memberikan insentif kemudahan penanaman modal	Dinas Penanaman Modal dan Pelayanan Terpadu Satu Pintu
53	Peningkatan promosi dan kerjasama penanaman modal	Mengoptimalkan investor *gathering*, *hospitality*, pameran dan memyebarluaskan informasi penanaman modal baik cetak maupun elektronik	
54	Penguatan kolaborasi investasi masyarakat	Mengoptimalkan kegiatan lelang investasi	
55	Meningkatkan pengendalian penanaman modal	Meningkatkan kegiatan pemantauan, pembinaan dan pengawasan pelaksanaan penanaman modal	
56	Peningkatan efektivitas dan efisiensi pelayanan perizinan	Meningkatkan kualitas pelayanan perizinan secara elektronik dan terintegrasi, jemput bola perizinan dan pelayanan perizinan dan layanan perizinan di *café* pelayanan publik	

4.2.5.3. Intervensi Penurunan Stunting

Dalam upaya pencegahan stunting yang bersifat multidimensional, maka diperlukan adanya jaminan bahwa semua target sasaran prioritas program, yaitu Rumah Tangga 1.000 HPK, dapat mengakses dan memanfaatkan sejumlah layanan gizi prioritas secara lengkap dan optimal. Adapun layanan gizi yang diprioritaskan menyasar baik pada penyebab langsung (intervensi gizi spesifik) maupun penyebab tak langsung (intervensi gizi sensitif) dari masalah stunting. Untuk menjamin kelengkapan akses layanan, maka diperlukan pula berbagai bentuk dukungan lain (enabling factors) berupa komitmen politik dan kebijakan yang dapat mengoptimalkan pelaksanaan program/kegiatan lintas sektor terkait secara berkesinambungan. Aksi konvergensi stunting Kabupaten Trenggalek dapt dijabarkan pada gambar berikut :

Gambar IV.4 Delapan Aksi Integrasi Intervensi Penurunan Stunting



Sumber : Bidang PPM Bappedalitbang, 2024

Adapun penjabaran aksi konvergensi stunting Kabupaten Trenggalek dapat dijabarkan sebagai berikut :

1. **Aksi 1 : Analisis Situasi Program Penurunan Stunting**
   Analisis Situasi program pencegahan dan penurunan stunting adalah proses untuk mengidentifikasi sebaran prevalensi stunting dalam wilayah kabupaten/kota, situasi ketersediaan program, dan praktik manajemen layanan. Analisis Situasi dilakukan untuk memahami permasalahan dalam integrasi intervensi gizi spesifik dan sensitif pada sasaran rumah tangga 1.000 HPK.
2. **Aksi 2 : Penyusunan Rencana Kegiatan**
   Penyusunan rencana kegiatan adalah tindak lanjut pemerintah Kabupaten/Kota dalam merealisasikan hasil rekomendasi dari Analisis Situasi. Rencana ini berisikan program dan kegiatan OPD untuk meningkatkan cakupan layanan intervensi dan kegiatan untuk

meningkatkan integrasi intervensi oleh kabupaten/kota dan desa pada tahun berjalan dan/atau satu tahun mendatang.

3. **Aksi 3 : Rembuk Stunting Kabupaten/Kota**
   Rembuk Stunting merupakan suatu langkah penting yang harus dilakukan pemerintah kabupaten/kota untuk memastikan pelaksanaan rencana kegiatan intervensi pencegahan dan penurunan stunting dilakukan secara bersama-sama antara OPD penanggung jawab layanan dengan sektor/lembaga non-pemerintah dan masyarakat.
4. **Aksi 4 : Peraturan Bupati/ Walikota Tentang Kewenangan Desa**
   Sejak diberlakukannya Undang-Undang Nomor 6/2014 tentang Desa, desa berkewajiban untuk mendukung kegiatan-kegiatan pembangunan yang menjadi program prioritas nasional. Oleh karena itu, desa diharapkan untuk menyusun kegiatan-kegiatan yang relevan dengan upaya pencegahan dan penurunan stunting terutama dalam skala desa melalui Pemerintahan Desa
5. **Aksi 5 : Pembinaan Kader Pembangunan Manusia**
   Kader Pembangunan Manusia (KPM) adalah warga masyarakat desa yang dipilih melalui musyawarah desa untuk membantu pemerintah desa dalam memfasilitasi masyarakat desa untuk merencanakan, melaksanakan dan mengawasi kegiatan pembangunan sumber daya manusia di desa. Secara lebih spesifik, KPM memfasilitasi pelaksanaan integrasi pencegahan dan penurunan stunting di tingkat desa.
6. **Aksi 6 : Sistem Manajemen Data Stunting**
   Kegiatan sistem manajemen data bersinggungan dengan aspek kebijakan, menggunakan dan mendukung mekanisme yang telah berjalan di kabupaten/kota sesuai dengan alur pelaksanaan, serta tidak terlepas dari dukungan teknologi informasi dalam pengumpulan dan pengelolaan data.
7. **Aksi 7 : Pengukuran Dan Publikasi Stunting**
   Pengukuran dan publikasi stunting adalah upaya pemerintah kabupaten/kota untuk memperoleh data prevalensi stunting terkini pada skala layanan puskesmas, kecamatan, dan desa.
8. **Aksi 8 : Reviu Kinerja Tahunan**
   Reviu Kinerja Tahunan adalah penilaian yang dilakukan oleh pemerintah kabupaten/kota terhadap kinerja pelaksanaan program dan kegiatan pencegahan dan penurunan stunting selama satu tahun terakhir.

4.2.5.4. Kebijakan Pencapaian Standart Pelayanan Minimal (SPM)

SPM adalah ketentuan mengenai jenis dan mutu pelayanan dasar yang merupakan urusan wajib daerah yang berhak diperoleh setiap warga secara minimal. SPM diterapkan pada urusan wajib Daerah terutama yang berkaitan dengan pelayanan dasar, baik Daerah Provinsi maupun Daerah Kabupaten/Kota. Untuk urusan pemerintahan lainnya, Daerah dapat mengembangkan dan menerapkan standar/indikator kinerja. Salah satu bentuk upaya yang nyata dalam penyelenggaraan pelayanan publik yang excellent, Pemerintah mengeluarkan kebijakan yang mewajibkan setiap instansi pemerintah menyusun Standar Pelayanan Minimum (SPM) sesuai dengan urusan wajib yang menjadi tanggung jawabnya dan mewajibkan pemerintah daerah di Indonesia untuk menerapkannya sesuai dengan kondisi potensi dan permasalahan setempat. Kebijakan ini dimanifestasikan dalam bentuk Peraturan Pemerintah Nomor 2 Tahun 2018 tentang Standar Pelayanan Minimal dan Peraturan Menteri Dalam Negeri Nomor 59 Tahun 2021 tentang Penerapan Standar Pelayanan Minimal. Adapun realisasi SPM Kabupaten Trenggalek adalah sebagai berikut :

Tabel IV.15. Realisasi SPM Kabupaten Trenggalek

No	Pelayanan Dasar	Indikator SPM	2019	2020	2021	2022	2023
			Realisasi	Realisasi	Realisasi	Realisasi	Realisasi
Bidang Pendidikan							
1	Pendidikan Dasar	Persentase (%) Warga Kabupaten Usia 7-15 Tahun yang berpartisipasi dalam pendidikan dasar (SD/Mi,SMP/MTs)	100,01	95,77	93,83	93,24	94,94%
2	Pendidikan Kesetaraan	Persentase (%) Warga Kabupaten Usia 7-18 Tahun yang belum menyelesaiakan pendidikan dasar dan atau menengah yang perpartisipasi dalam pendidikan kesataraan	0,3	2,79	100	100	87,23%
3	Pendidikan Anak Usia Dini	Persentase (%) Jumlah Warga Kabupaten Usia 5-6 Tahun Yang berpartisipasi dalam pendidikan PAUD	21,6	47,64	99,38	99,30	91,14%
Bidang Kesehatan							
1.	Pelayanan Kesehatan Ibu Hamil	Jumlah Ibu Hamil yang menerima layanan kesehatan	83,18%	89,56%	89,06%	86%	94,04%
2.	Pelayanan Kesehatan Ibu Bersalin	Jumlah Ibu Bersalin yang menerima layanan kesehatan	91,27%	98,48%	98,18%	92%	91,32%
3.	Pelayanan Kesehatan Bayi Baru Lahir	Jumlah Bayi Baru Lahir yang menerima layanan kesehatan	95,12%	103,73%	100,16%	97%	95,36%
4.	Pelayanan Kesehatan Balita	Jumlah Balita yang menerima layanan kesehatan	90,86%	95%	88,58%	103%	99,93%
5.	Pelayanan Kesehatan pada Usia Pendidikan Dasar	Jumlah Usia Pendidikan Dasar yang menerima layanan kesehatan	100%	99,76%	95,03%	106%	96,67%
6.	Pelayanan Kesehatan pada Usia Produktif	Jumlah Usia Produktif yang menerima layanan kesehatan	36,64%	155,20%	80,41%	99%	100%
7.	Pelayanan Kesehatan pada Usia Lanjut	Jumlah Usia Lanjut yang menerima layanan kesehatan	66,35%	76,76%	78,37%	95%	100%
8.	Pelayanan Kesehatan Penderita Hipertensi	Jumlah Penderita Hipertensi yang menerima layanan kesehatan	65,76%	66,66%	123,26%	77%	87,48%
9.	Pelayanan Kesehatan Penderita Diabetes Melitus (DM)	Jumlah Penderita Diabetes Melitus (DM) yang menerima layanan kesehatan	88,38%	81%	117,94%	104%	100%
10.	Pelayanan Kesehatan Orang dengan	Jumlah Orang dengan Gangguan Jiwa (ODGJ) yang	80,19%	173%	100%	101%	100%

No	Pelayanan Dasar	Indikator SPM	2019	2020	2021	2022	2023
			Realisasi	Realisasi	Realisasi	Realisasi	Realisasi
	Gangguan Jiwa (ODGJ)	menerima layanan kesehatan					
11.	Pelayanan Kesehatan Orang dengan Tuberculosis (TB)	Jumlah Orang dengan Tuberculosis (TB) yang menerima layanan kesehatan	40,83%	100%	31,99%	79%	100%
12.	Pelayanan Kesehatan Orang dengan Resiko terinfeksi HIV	Jumlah Orang dengan Resiko terinfeksi HIV yang menerima layanan kesehatan	100%	94,58%	102,20%	86%	98,16%
Bidang Pekerjaan dan Penataan Ruang							
1.	Penyediaan Kebutuhan Pokok air minum sehari-hari	Jumlah Warga Kabupaten yang memperoleh layanan pemenuhan kebutuhan pokok-pokok air minum sehari – hari	100%	100%	100%	100%	100%
2.	Penyediaan Pelayanan Pengolahan air limbah domestik	Jumlah Warga Kabupaten yang memperoleh layanan pengolahan air limbah domestic	100%	100%	100%	100%	100%
Bidang Ketentraman Ketertiban Umum dan Perlindungan Masyarakat							
1.	Pelayanan ketentraman dan ketertiban Umum	Persentase (%) Warga Kabupaten yang memperoleh layanan akibat dari penegakan hukum Perda dan perkada	0%	0%	0%	0%	99,42%
2.	Pelayanan Informasi rawan bencana	Persentase (%) Warga Kabupaten yang memperoleh layanan informasi rawan bencana	0,02%	100%	100%	96%	100%
3.	Pelayanan pencegahan dan kesiapsiagaan terhadap bencana	Persentase (%) Warga Kabupaten yang memperoleh layanan pencegahan dan kesiapsiagaan terhadap bencana	0,00%	100%	100%	100%	100%
4.	Pelayanan penyelamatan dan evakuasi korban bencana	Persentase (%) Warga Negara yang memperoleh layanan penyelamatan dan evakuasi korban bencana	100%	100%	100%	20%	100%
5.	Pelayanan Penyelamatan dan evakuasi korban kebakaran	Persentase (%) Warga Kabupaten yang memperoleh layanan pemadaman, penyelamatan dan Evakuasi korban Kebakaran	179,17%	100%	100%	100%	100%
Bidang Urusan Perumahan Rakyat dan Permukiman							
1.	Penyediaan dan	Persentase Warga Kabupaten korban	100%	100%	100%	100%	100%

No	Pelayanan Dasar	Indikator SPM	2019	2020	2021	2022	2023
			Realisasi	Realisasi	Realisasi	Realisasi	Realisasi
	Rehabilitasi Rumah yang layak huni bagi korban bencana Kabupaten	bencana yang memperoleh rumah layak huni					
2.	Fasilitasi penyediaan rumah yang layak huni bagi masyarakat yang terkena relokasi program Pemerintah Kabupaten	Persentase warga Kbaupaten yang terkena relokasi akibat program Pemerintah Daerah Kabupaten yang memperoleh fasilitasi penyediaan rumah yang layak huni	100%	100%	100%	100%	100%
Bidang Sosial							
1.	Rehabilitasi sosial dasar penyandang disabilitas terlantar diluar Panti	Jumlah warga kabupaten penyandang disabilitas yang memperoleh rehabilitasi social diluar panti	100%	1,27%	78,59%	100%	100%
2.	Rehabilitasi sosial dasar anak terlantar diluar Panti	Jumlah anak terlantar yang memperoleh rehabilitasi sosial diluar panti	100%	100%	100%	100%	100%
3.	Rehabilitasi sosial dasar lanjut usia terlantar diluar Panti	Jumlah warga kabupaten lanjut usia terlantar yang memperoleh rehabilitasi sosial diluar panti	100%	22,75%	100%	100%	100%
4.	Rehabilitasi sosial dasar tuna sosial khususnya gelandangan dan pengemis diluar Panti	Jumlah warga kabupaten yang gelandangan dan pengemis yang memperoleh rehabilitasi social dasar tuna sosial diluar panti	100%	100%	100%	100%	100%
5.	Perlindungan dan jaminan sosial pada saat tanggap & paska bencana bagi korban bencana	Jumlah korban bencana skala kabupaten yang menerima perlindungan dan jaminan sosial selama masa tanggap darurat dan pasca	100%	100%	100%	100%	96,67%

Sumber : Bidang PPM Bappedalitbang Kab. Trenggalek, 2024

Strategi pembangunan daerah yang ditetapkan oleh Pemerintah Kabupaten Trenggalek dalam rangka mencapai tujuan dan sasaran diwujudkan dalam bentuk kebijakan-kebijakan dan program-program. Kebijakan merupakan arah/ketentuan yang ditetapkan oleh instansi pemerintah sebagai dasar untuk dijadikan pedoman, pegangan/ petunjuk dalam melaksanakan program/kegiatan guna tercapainya kelancaran dan keterpaduan dalam mewujudkan tujuan dan sasaran.

Kebijakan Umum Bidang Pendidikan :

1. Penyediaan sarana dan prasarana Pendidikan Anak Usia Dini (PAUD);
2. Standarisasi Pendidikan Anak Usia Dini (PAUD);

3. Pembinaan kreativitas anak dan guru Pendidikan Anak Usia Dini (PAUD);
4. Pemberian bantuan operasional lembaga Pendidikan Anak Usia Dini (PAUD);
5. Peningkatan kompetensi guru dan tenaga kependidikan Pendidikan Anak Usia Dini (PAUD);
6. Peningkatan kesejahteraan Guru dan Tenaga Kependidikan Pendidikan Anak Usia Dini (PAUD);
7. Penyediaan dan peningkatan sarana dan prasarana bagi Pendidikan Dasar dan Menengah;
8. Pembimbingan dan pengembangan manajemen pendidikan dasar dan menengah dalam rangka peningkatan manajemen berbasis sekolah;
9. Penyediaan dan pengembangan sistem pembelajaran, data dan informasi, standar mutu, serta terselenggaranya akreditasi pendidikan dasar dan menengah;
10. Penyediaan bantuan pembiayaan pendidikan bagi anakanak kurang mampu;
11. Pengefektifan pelaksanaan pendidikan lingkungan hidup dan bahasa daerah sebagai pelajaran muatan lokal pada Pendidikan Dasar dan Menengah;
12. Pengintegrasian pendidikan karakter ke dalam mata pelajaran yang sesuai pada jenjang pendidikan Dasar dan Menengah.
13. Pelaksanaan lomba dan festival mulai tingkat kabupaten, provinsi, nasional dan internasional dalam rangka pembinaan prestasi siswa SD, SMP, SMA dan SMK;
14. Pelaksanaan pendataan pendidikan secara menyeluruh guna mendapatkan data dan statistik pendidikan;
15. Penerapan layanan Teknologi Informasi Pendidikan;
16. Pengoptimalan peran serta masyarakat dan stakeholder dalam pengelolaan pendidikan;
17. Pemberian kesempatan kepada pendidik untuk melanjutkan pendidikan ke jenjang yang lebih tinggi berdasarkan standar undang-undang guru dan dosen;
18. Peningkatan profesionalisme dan kesejahteraan pendidik melalui penilaian kinerja guru (angka kredit) dan sertifikasi bagi guru dan kepala sekolah disemua jenjang pendidikan baik guru sekolah negeri maupun sekolah swasta;
19. Pengembangan sistem pendataan bagi pendidik dan tenaga kependidikan agar diperoleh data yang tepat, akurat dan dapat dipertanggungjawabkan;
20. Pelaksanaan seleksi dan pembekalan calon kepala sekolah, diklat kepala sekolah dan seleksi guru, kepala sekolah dan pengawas berprestasi;
21. Peningkatan kerjasama dalam rangka peningkatan kompetensi dan profesionalitas pendidik dan tenaga kependidikan dengan lembaga terkait seperti Perguruan Tinggi (PT), Lembaga Penjaminan Mutu Pendidikan (LPMP), Pusat Pengembangan dan Pemberdayaan Pendidik dan Tenaga Kependidikan (P4TK) dan lembaga lain yang relevan
22. Penataan pendidik dan tenaga kependidikan sesuai dengan analisa kebutuhan;
23. Pemberdayaan kelompok kerja pendidik dan tenaga kependidikan di semua jenjang pendidikan;
24. Penyediaan dan pengembangan sistem pembelajaran, data dan informasi, standar mutu, serta terselenggaranya akreditasi pendidikan luar biasa dan Pendidikan Khusus dan Layanan Khusus (PKLK);

.

25. Peningkatan kompetensi pendidik pendidikan luar biasa dan Pendidikan Khusus dan Layanan Khusus (PKLK);
26. Pembimbingan dan pengembangan manajemen pendidikan luar biasa dan Pendidikan Khusus dan Layanan Khusus (PKLK) dalam rangka peningkatan manajemen berbasis sekolah;
27. Penyediaan dan pengembangan sistem pembelajaran, data dan informasi, standar mutu, serta terselenggaranya akreditasi pendidikan luar biasa dan Pendidikan Khusus dan Layanan Khusus (PKLK);
28. Penyediaan bantuan pembiayaan pendidikan bagi pendidikan luar biasa dan Pendidikan Khusus dan Layanan Khusus (PKLK);
29. Pemantapan pelaksanaan pelajaran muatan lokal pada PLB dan PKLK;
30. Pelaksanaan lomba dan festival tingkat provinsi dalam rangka pembinaan prestasi siswa PLB dan PKLK;
31. Penyediaan dan peningkatan sarana dan prasarana pendidikan Non Formal dan Informal;
32. Peningkatan kompetensi pendidik pendidikan Non Formal dan Informal;
33. Penyediaan dan pengembangan sistem pembelajaran, data dan informasi, standar mutu pendidikan Non Formal dan Informal;
34. Penyediaan bantuan biaya penyelenggaraan pendidikan Non Formal dan Informal
35. Penyelenggaraan pendidikan keorangtuaan/pendidikan keluarga sebagai implementasi kebijakan Nasional

Kebijakan Umum Bidang Kesehatan :

1. Relokasi puskesmas dan jaringannya;
2. Pembangunan / rehabilitasi puskesmas dan jaringannya;
3. Akselerasi perbaikan gizi pada 1000 Hari PertamaKehidupan dalam rangka pencegahan dan penanggulangan gizi buruk dan stunting;
4. Peningkatan pelayanan kesehatan ibu, balita, anak, remajadan lansia;
5. Peningkatan upaya pencegahan, pengendalian dan pemberantasan penyakit menular;
6. Peningkatan kuantitas dan kualitas Pos Pembinaan Terpadu (Posbindu) Penyakit Tidak Menular (PTM);
7. Peningkatan koordinasi lintas program dan lintas sektordalam pelaksanaan Perilaku Hidup Bersih dan Sehat (PHBS);

Kebijakan Umum Bidang Pekerjaan Umum dan Penataan Ruang :

1. Penyediaan database dan perencanaan pengelolaan airbersih, air limbah, persampahan dan drainase
2. Peningkatan cakupan layanan air bersih
3. Peningkatan cakupan layanan air limbah
4. Peningkatan akses sarana dan prasarana air limbah sistemkomunal
5. Peningkatan layanan pengangkutan sampah
6. Peningkatan infrastruktur pengelolaan sampah
7. Peningkatan cakupan layanan penyediaan drainase
8. Peningkatan Penyediaan Prasarana Sarana Utilitas
9. Peningkatan rumah sehat dan aman

Kebijakan Umum Bidang Perumahan Rakyat dan Kawasan Permukiman :

1. Peningkatan Penataan Bangunan dan Lingkungan (RTBL);
2. Desain serta penataan bangunan dan kegiatan ekonomi dijalur protokol;
3. Peningkatan penyelenggaraan bangunan gedung;
4. Peningkatan kualitas dokumen rencana tata ruang wilayah kabupaten;

5. elaksanaan evaluasi dokumen rencana tata ruang wilayah kabupaten;
6. Peningkatan kualitas dan kuantitas dokumen rencana tata ruang wilayah kecamatan;
7. Pelaksanaan evaluasi dokumen rencana detail tata ruang kecamatan;

Kebijakan Umum Bidang Ketentaraman Ketertiban Umum dan Perlindungan Masyarakat :

1. Peningkatan peran serta aparatur, masyarakat dan dunia usaha dalam managemen penanggulangan bencana dan kebakaran
2. Peningkatan jumlah dan kompetensi SDM dalam penanggulangan bencana dan kebakaran
3. Pemenuhan sarana dan prasarana dalam penyelenggaraan penanggulangan bencana dan kebakaran

Kebijakan Umum Bidang Sosial :

1. Verifikasi, validasi dan pendataan kemiskinan, serta pengusulan Penerima Bantuan/Peserta Program Pengentasan Kemiskinan Nasional
2. Penyelenggaraan Program Penanggulangan Kemiskinan Satu Pintu
3. Penyelenggaraan Program-Program Penanggulangan Kemiskinan dengan pendekatan pengembangan konsep penghidupan berkelanjutan (Sustainable Livelihood)
4. Optimalisasi peran Tim Koordinasi Penanggulangan Kemiskinan Daerah (TKPKD) dalam mensinergikan program-program penanggulangan kemiskinan
5. Penerapan prinsip Gotong Royong dalam percepatan penanggulangan kemiskinan
6. Implementasi program GERTAK (Gerakan Tengok Bawah Masalah Kemiskinan) dari level desa hingga kabupaten
7. Pemberdayaan fakir miskin, wanita rawan sosial ekonomi dan PMKS lainnya melalui Kelompok Usaha Bersama (KUBE)
8. Peningkatan dukungan terhadap Program Keluarga Harapan (PKH) dan pemberian bantuan pemenuhan kebutuhan dasar bagi lanjut usia terlantar, penyandang cacat fisik, cacat mental, serta eks penderita penyakit kronis
9. Percepatan Penanganan 5 PMKS Jalanan (Anak Jalanan, Wanita Tuna Susila, Gelandangan, Pengemis, Gelandangan Psikotik) dan Korban Pasung, serta peningkatan upaya rehabilitasi sosial bagi anak terlantar / berhadapan hukum / diperlakukan salah, perempuan terlantar / berhadapan hukum / diperlakukan salah
10. Penanganan korban bencana melalui bantuan pemenuhan kebutuhan dasar dan shelter
11. Pembinaan sosial dan pelatihan Ketrampilan bagi anak/ remaja terlanta luar panti
12. Pemberian bantuan pemenuhan kebutuhan dasar dan pembinaan sosial serta pelatihan ketrampilan bagi anak terlantar dalam panti
13. Pembinaan sosial, pelatihan ketrampilan dan pemberian bantuan bagi penyandang cacat
14. Pembinaan sosial dan pelatihan ketrampilan bagi eks penyakit social
15. Pemberdayaan Potensi dan Sumber Kesejahteraan Sosial (PSKS) dalam penyelenggaraan kesejahteraan sosial dan peningkatan nilai kepahlawanan serta kesetiakawanan sosial

4.2.5.5. Pengembangan Ketahanan Pangan

Tantangan utama ketahanan pangan adalah berkaitan dengan (1) ketersediaan (availability) yaitu tersedianya pangan yang cukup baik jumlah maupun mutunya (termasuk di dalamnya keamanan pangan dan gizi); (2) keterjangkauan (accessibility) pangan secara fisik maupun ekonomi masyarakat dapat mendapatkan pangan yang dibutuhkan; (3) pemanfaatan (usability) yaitu penggunaan yang tepat berdasarkanjj pengetahuan gizi yang memadai dan minim limbah (food waste); serta (4) stabilitas dari ketersediaan yang ada sehingga masyarakat dapat bertahan (resiliensi). Atas dasar tersebut perhatian terhadap upaya produksi pangan tidak dapat diabaikan, khususnya dengan adanya ketidakpastian dan kompleksitas di masa depan yang diakibatkan oleh perubahan iklim, kepunahan tanah, pencemaran air, pertumbuhan dan migrasi penduduk, serta berkurangnya lahan pertanian akibat pengalih fungsian lahan untuk kegiatan pembangunan selain pertanian. Hal tersebut merupakan tantangan utama dalam memastikan tercukupinya pasokan pangan dan menjaga stabilitas cadangan pangan.

Untuk mewujudkan ketahanan pangan Nasional, upaya peningkatan produksi pangan yang memastikan stabilitas pasokan dan cadangan pangan perlu menjadi perhatian, selain upaya aspek lain seperti peningkatan akses dan pemanfaatan pangan. Pemerintah Indonesia merespon hal tersebut melalui kebijakan dan program prioritas nasional untuk pengembangan kawasan sentra produksi pangan (KSPP) atau dikenal sebagai food estate. Berdasakan Undang-Undang 18 Tahun 2012 tentang Pangan, khususnya pada Pasal 12 butir 5f, konstitusi mengamanatkan “Untuk mewujudkan ketersediaan pangan melalui produksi pangan dalam negeri dilakukan dengan membangun kawasan sentra produksi pangan”.

Kawasan sentra produksi pangan (KSPP) merupakan salah satu bagian dari konsep agropolitan dengan tujuan untuk mendorong keunggulan komparatif di dalam kawasan sentra tersebut. Program KSPP diwadahi dalam kegiatan DAK (Dana Alokasi Khusu) Fisik dimana mengintegrasikan 3 Bidang yakni Bidang Pertanian, Bidang Irigasi dan Bidang Jalan. Adanya integrasi tersebut ditujukan untuk optimalisasi kawasan sentra produksi pangan di daerah dengan memperhatikan segala aspek yang ada mulai dari faktor-faktor produksi pertanian, ketersediaan air/ irigasi hingga aksesbilitas dari kawasan pertanian prioritas menuju pusat-pusat pemasaran dalam wilayah pusat pemasaran, antar kawasan pertanian serta lokasi sarana produksi dan industri pasca panen. Adapun dukungan terhadap program Food Estate yang telah diusulkan pada DAK Fisik Tahun 2024 adalah sebagai berikut :

Tabel IV.16. Usulan DAK Fisik Tahun 2024 Tematik KSPP

No	Menu	Rincian	Lokasi	OPD
Bidang Pertanian				
1.	Pembangunan/Rehabilitasi Sumber-Sumber Air (Irigasi Air Tanah Dalam/Dangkal, Bangunan Pelengkap Irigasi dan Dam Parit)	1. Pembangunan Irigasi Air Tanah Dangkal Sektor Tanaman Pangan	Poktan Manunggal Sakti – Kecamatan Munjungan	Dinas Pertanian dan Pangan
		2. Pembangunan Irigasi Air Tanah Dangkal Sektor Tanaman Pangan	Poktan Sopo Ngiro II – Kecamatan Kampak	Dinas Pertanian dan Pangan
		3. Pembangunan Irigasi Air Tanah	Poktan Sri Makmur –	Dinas Pertanian dan Pangan

No	Menu	Rincian	Lokasi	OPD
		Dangkal Sektor Tanaman Pangan	Kecamatan Kampak	
		4. Pembangunan Irigasi Air Tanah Dangkal Sektor Tanaman Pangan	Poktan Tani Makmur – Kecamatan Pogalan	Dinas Pertanian dan Pangan
		5. Pembangunan Irigasi Air Tanah Dangkal Sektor Tanaman Pangan	Poktan Margo Rukun – Kecamatan Durenan	Dinas Pertanian dan Pangan
		6. Pembangunan Irigasi Air Tanah Dangkal Sektor Tanaman Pangan	Poktan Sumber Rejeki – Kecamatan Durenan	Dinas Pertanian dan Pangan
		7. Pembangunan Dam Parit	Poktan Sadar Lestari – Kecamatan Dongko	Dinas Pertanian dan Pangan
		8. Pembangunan Dam Parit	Poktan Subur – Kecamatan Karangan	Dinas Pertanian dan Pangan
		9.Pembangunan Dam Parit	Poktan Sido Dadi – Kecamatan Tugu	Dinas Pertanian dan Pangan
		10.Pembangunan Dam Parit	Poktan Sejahtera- Suruh	Dinas Pertanian dan Pangan
2.	Pembangunan Jalan Pertanian	1. Pembangunan Jalan Usaha Tani Sektor Hortikultura	Poktan Mugi Mulyo – Kecamatan Pule	Dinas Pertanian dan Pangan
		2. Pembangunan Jalan Usaha Tani Sektor Hortikultura	Poktan Ngudi Rejeki V – Kecamatan Suruh	Dinas Pertanian dan Pangan
		3. Pembangunan Jalan Usaha Tani Sektor Hortikultura	Poktan Muncul Mulia – Kecamatan Gandusari	Dinas Pertanian dan Pangan
		4. Pembangunan Jalan Usaha Tani Sektor Hortikultura	Poktan Sempulur – Kecamatan Munjungan	Dinas Pertanian dan Pangan
		5. Pembangunan Jalan Usaha Tani Sektor Hortikultura	Poktan Sri Rahayu – Kecamatan Pogalan	Dinas Pertanian dan Pangan
		6. Pembangunan Jalan Usaha Tani Sektor Hortikultura	Poktan Ayem Tentrem – Kecamatan Gandusari	Dinas Pertanian dan Pangan
		7. Pembangunan Jalan Usaha Tani Sektor Hortikultura	Poktan Basuki III – Kecamatan Bendungan	Dinas Pertanian dan Pangan
		8.Pembangunan Jalan Usaha Tani Sektor Hortikultura	Poktan Lestari I – Kecamatan Karangan	Dinas Pertanian dan Pangan
		9.Pembangunan Jalan Produksi Sektor Perkebunan	Poktan Bumi Mulyo – Kecamatan Pule	Dinas Pertanian dan Pangan
		10.Pembangunan Jalan Produksi Sektor Perkebunan	Poktan Karya Mulia – Kecamatan Dongko	Dinas Pertanian dan Pangan

No	Menu	Rincian	Lokasi	OPD
		11. Jalan Produksi Peternakan	Kelompok Tani Bumi Rahayu – Kecamatan Bendungan	Dinas Peternakan
		12. Jalan Produksi Peternakan	Kelompok Tani Suka Maju – Kecamatan Pule	Dinas Peternakan
		13. Jalan Produksi Peternakan	Kelompok Tani Karya Muda – Kecamatan Dongko	Dinas Peternakan
		14. Jalan Produksi Peternakan	Kelompok Tani Ngudi Rejeki III – Kecamatan Suruh	Dinas Peternakan
		15. Jalan Produksi Peternakan	Kelompok Tani Tani Makmur – Kecamatan Pule	Dinas Peternakan
3.	Pembangunan Screen House Pengembangan Hortikultura Komoditas Sayuran dan Buah	1. Pembangunan Screen House Modern Komoditas Buah	Poktan Ngudi Santoso – Kecamatan Kampak	Dinas Pertanian dan Pangan
		2. Pembangunan Screen House Modern Komoditas Buah	Poktan Trubus – Kecamatan Munjungan	Dinas Pertanian dan Pangan
	Pembangunan Unit Olahan Pakan Ternak (Ruminansia dan Unggas)	1. Pembangunan Olahan Pakan Silase	Kelompok Tani Sido Mukti – Kecamatan Bendungan	Dinas Peternakan
Bidang Irigasi				
4.	Rehabilitasi Jaringan Irigasi	Rehabilitasi Jaringan Irigasi	Desa Senden Kecamatan Kampak	Dinas Pekerjaan Umum dan Penataan Ruang
		Rehabilitasi Jaringan Irigasi	Desa Karangrejo Kecamatan Kampak	Dinas Pekerjaan Umum dan Penataan Ruang
		Rehabilitasi Jaringan Irigasi	Desa Jati – Salamrejo Kecamatan Karangan	Dinas Pekerjaan Umum dan Penataan Ruang
		Rehabilitasi Jaringan Irigasi	Desa Ngepeh – Tumpuk Kecamatan Tugu	Dinas Pekerjaan Umum dan Penataan Ruang
		Rehabilitasi Jaringan Irigasi	Desa Banjar Kecamatan Panggul	Dinas Pekerjaan Umum dan Penataan Ruang
		Rehabilitasi Jaringan Irigasi	Desa Ngebleng Kecamatan Panggul	Dinas Pekerjaan Umum dan Penataan Ruang
Bidang Jalan				
5.	Penanganan Long Segment	Penanganan Long Segment	Ruas Ngumplengan –	Dinas Pekerjaan

No	Menu	Rincian	Lokasi	OPD
			Mlinjon Kecamatan Karangan - Suruh	Umum dan Penataan Ruang
		Penanganan Long Segment	Ruas Simpang 4 Bendoagung – Jembatan Kedunggamping Bogoran Kecamatan Kampak - Munjungan	Dinas Pekerjaan Umum dan Penataan Ruang
		Penanganan Long Segment	Ruas Jembatan Kedunggamping Bogoran – Simpang 3 Buluroto Kecamatan Kampak - Munjungan	Dinas Pekerjaan Umum dan Penataan Ruang
		Penanganan Long Segment	Ruas Simpang 3 Buluroto – Simpang 3 Jajar Kecamatan Kampak - Munjungan	Dinas Pekerjaan Umum dan Penataan Ruang

Adapun untuk mendukung program prioritas Nasional mengenai Ketahanan Pangan berikut Target dukungan Program yang dilaksanakan oleh Pemerintah Kabupaten Trenggalek :

Tabel IV.17. Target dan Program Pendukung Ketahanan Pangan Nasional

No.	Indikator	Target Th. 2024	Program Pendukung	OPD
Urusan Pangan				
1.	Jumlah Cadangan Pangan	11,7 Ton	Program Pengawasan Keamanan Pangan Program Penanganan Kerawanan Pangan Program Peningkatan Diversifikasi dan Ketahanan Pangan Masyarakat Program Pengelolaan Sumber Daya Ekonomi Untuk Kedaulatan dan Kemandirian Pangan	Dinas Pertanian dan Pangan
2.	Skor Pola Pangan Harapan	80,95 Poin		
3.	Persentase Pangan Segar Asal Tumbuhan Yang Memenuhi Persyaratan Mutu Dan Keamanan Pangan	100 %		
4.	Terentaskannya Kerawanan Pangan Dan Gizi	100 %		
5.	Upaya Diversifikasi Pangan			
Urusan Kelautan Dan Perikanan				
1.	Produksi Perikanan Tangkap	27.435,17 Ton	Program Pengolahan dan Pemasaran Hasil Perikanan Program Pengawasan Sumber Daya Kelautan dan Perikanan	Dinas Perikanan
2.	Produksi Perikanan Budidaya	4.893,74 Ton		

No.	Indikator	Target Th. 2024	Program Pendukung	OPD
			Program Pengelolaan Perikanan Budidaya Program Pengelolaan Perikanan Tangkap	
Urusan Pertanian				
1.	Persentase Peningkatan Produktivitas Tanaman Pangan	100 %	Program Penyuluhan Pertanian Program Pengendalian dan Penanggulangan Bencana Pertanian Program Penyediaan dan Pengembangan Prasarana Pertanian Program Penyediaan dan Pengembangan Sarana Pertanian	Dinas Pertanian dan Pangan
2.	Persentase Peningkatan Produktivitas Tanaman Hortikultura	100 %		
3.	Persentase Peningkatan Produktivitas Perkebunan	100 %		
4.	Penggunaan Pupuk Kimia			
5.	Penggunaan Pupuk Organik			
6.	Rasio Luas Serangan OPT Yang Dapat Ditangani Terhadap Luas Serangan OPT	6,65 Ha		
7.	Persentase Luas Areal Pengendalian Dan Penggulangan Bencana DPI	44,82 %		
8.	Persentase Wilayah Yang Terkendali Dari Penyakit Hewan Menular Strategis	100 %	Program Perizinan Usaha Pertanian Program Pengendalian Kesehatan Hewan dan Kesehatan Masyarakat Veteriner Program Penyediaan dan Pengembangan Prasarana Pertanian Program Penyediaan dan Pengembangan Sarana Pertanian	Dinas Peternakan
9.	Jumlah Produksi Daging	6,7 Ton		
10.	Jumlah Produksi Susu	12,1 Ton		
11.	Jumlah Produksi Telur	5,057 Ton		

4.2.6. Sistem Inovasi Daerah (*Regional Innovation System*)

Untuk mengurangi kesenjangan antar daerah dalam hal ini antar kecamatan di Kabupaten Trenggalek, maka pengembangan ekonomi harus berbasis spasial. Keberhasilan pengembangan ekonomi kawasan sangat bergantung pada bagaimana interaksi antar staleholder baik akademisi, sektor bisnis (usaha), komunitas, pemerintah maupun media usaha. Interaksi tersebut dalam kawasan dikenal dengan konsep Sistem Inovasi Daerah (*Regional Innovation System*). Sistem inovasi daerah (SIDa) merupakan strategi pengembangan ekonomi wilayah yang menekankan pada interaksi dan kolaborasi antar aktor untuk berinovasi dengan menerapkan proses tranfer pengetahuan dan pembelajaran yang dipengaruhi oleh norma, nilai, dan budaya setempat (Asheim, et, al,. 2011).

Pengembangan ekonomi wilayah dalam kerangka SIDa pada akhirnya mengakselerasi tingkat kompetitif (daya saing) daerah. Berdasarkan roadmap SIDa

Kabupaten Trenggalek, langkah-langkah yang harus dilakukan seluruh aktor yang terlibat meliputi:

Gambar IV.5 Penerapan SIDa Kabupaten Trenggalek Tahun 2022-2026



Sumber: Bappedalitbang

Tema prioritas tahunan dari roadmap SIDa Kabupaten Trenggalek disusun berdasarkan pada posisi aspek-aspek yang tertuang dalam indeks daya saing daerah (IDSD). Aspek yang ada dalam IDSD diantaranya aspek ekosistem inovasi, aspek pasar, aspek human capital dan aspek *enabling environtment*. Dari keempat aspek tersebut, aspek SDM menjadi aspek yang skornya terendah sehingga menjadi prioritas penanganan dalam roadmap SIDa Kabupaten Trenggalek. Tema prioritas tahunan tersebut kemudian diterjemahkan ke dalam program prioritas sebagaimana gambar di bawah ini.

Gambar IV.5 Penerjemahan Program Prioritas Sesuai Roadmap SIDa Kabupaten Trenggalek Tahun 2022-2026

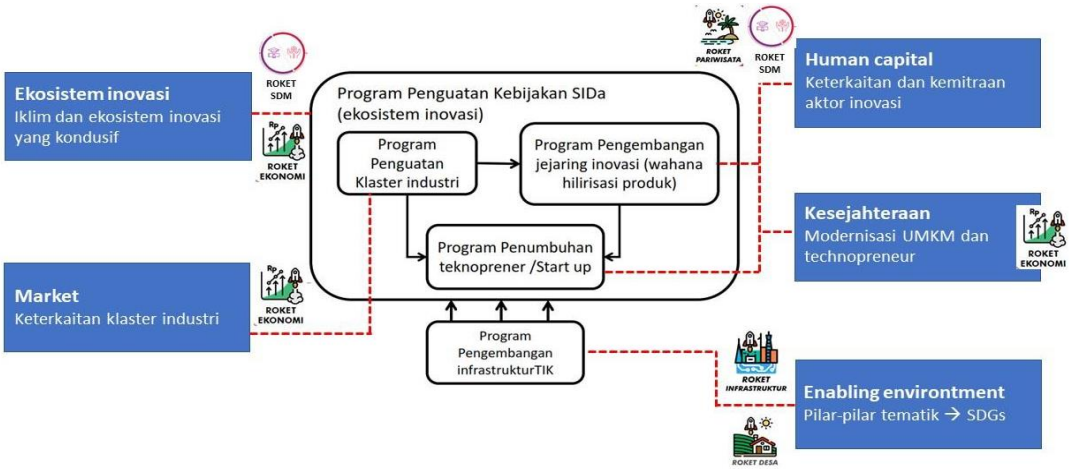

Sumber: Bappedalitbang

Program prioritas SIDa akan menjadi pedoman bagi pemerintah daerah untuk mengakselerasi daya saing daerah melalui RKPD dan Renstra OPD. Adapun penerjemahan program prioritas ke dalam program-program pembangunan daerah antara lain:

Tabel IV.18. Penerjemahan Program Prioritas

No	Program Prioritas SIDa	Program Nomenklatur	OPD
1.	Program pengembangan jejaring inovasi	Program pengembangan UMKM	Dinas Koperasi UMKM dan Perdagangan
		Program penyediaan dan pengembangan sarana pertanian	Dinas Pertanian dan Pangan
		Program peningkatan diversifikasi dan ketahanan pangan masyarakat	Dinas Pertanian dan Pangan
		Program pemerintahan dan kesejahteraan rakyat	Bagian Pemerintahan Sekretariat Daerah
		Program pemenuhan upaya kesehatan perorangan dan upaya kesehatan masyarakat	Dinas Kesehatan Pengendalian Penduduk dan KB
		Program pengelolaan pendidikan	Dinas Pendidikan Pemuda dan Olahraga
		Program pelatihan kerja dan produktivitas tenaga kerja	Dinas Perindustrian dan Tenaga Kerja
		Program pelayanan penanaman modal	Dinas PMPTSP
2.	Program penguatan kebijakan SIDa (ekosistem inovasi)	Program penelitian dan pengembangan daerah	Badan Perencanaan Pembangunan Daerah Penelitan dan Pengembangan
		Program pelayanan penanaman modal	Dinas PMPTSP
		Program pengelolaan keuangan daerah	Badan Keuangan Daerah
		Program pemerintahan dan kesejahteraan rakyat	Bagian Pemerintahan Sekretariat Daerah
		Program pengembangan UMKM	Dinas Koperasi UMKM dan Perdagangan
		Program pemberdayaan lembaga kemasyarakatan,lembaga adat dan masyarakat hukum adat	Dinas Pemberdayaan Masyarakat Desa
3.	Program penguatan klaster industri	Program penyediaan dan pengembangan sarana pertanian	Dinas Pertanian dan Pangan
		Program pemberdayaan usaha menengah,usaha kecil,dan usaha mikro (UMKM	Dinas Koperasi UMKM dan Perdagangan
		Program Pengelolaan Sistem Informasi Industri Nasional	Dinas Perindustrian dan Tenaga Kerja
		Program Pengendalian Izin Usaha Industri Kabupaten/Kota	Dinas Perindustrian dan Tenaga Kerja
		Program pengembangan sumber daya pariwisata dan ekonomi kreati	Dinas Pariwisata dan Kebudayaan
		Program pengembangan UMKM	Dinas Koperasi UMKM dan Perdagangan
4.	Program pengembangan infrastruktur / TIK	Program penyelenggaraan jalan	Dinas Pekerjaan Umum dan Penataan Ruang
		Program peningkatan Prasarana, Sarana dan Utilitas Umum (PSU)	Dinas Perumahan Kawasan Permukiman dan Lingkungan Hidup
		Program pengelolaan keanekaragaman hayati (KEHATI)	Dinas Perumahan Kawasan Permukiman dan Lingkungan Hidup
5.	Program penumbuhkembangan technopreneur	Program perekonomian dan pembangunan	Bagian Perekonomian Sekretariat Daerah
		Program pengembangan UMKM	Dinas Koperasi UMKM dan Perdagangan
		Program Pemberdayaan Usaha Menengah, Usaha Kecil, Dan Usaha Mikro (UMKM)	Dinas Koperasi UMKM dan Perdagangan

No	Program Prioritas SIDa	Program Nomenklatur	OPD
		Program pelatihan kerja dan produktivitastenaga kerja	Dinas Perindustrian dan Tenaga Kerja
		Program penempatan tenaga kerja	Dinas Perindustrian dan Tenaga Kerja
		Program perencanaan tenaga kerja	Dinas Perindustrian dan Tenaga Kerja

Sumber: Bappedalitbang



BAB V

RENCANA KERJA DAN PENDANAAN DAERAH

PERUBAHAN

RKPD

KABUPATEN TRENGGALEK

TAHUN 2024

BAB V
RENCANA KERJA DAN PENDANAAN DAERAH

Rencana kerja dan pendanaan daerah Kabupaten Trenggalek Tahun 2024 mengacu pada RPJMN Tahun 2020-2024, RPJMD Provinsi Jawa Timur Tahun 2019-2024, RPJPD Kabupaten Trenggalek Tahun 2005-2025 dan RPJMD Kabupaten Trenggalek Tahun 2021-2026. Rencana kerja dan pendanaan daerah diimplementasikan pada program prioritas pembangunan daerah oleh Perangkat Daerah yang dijabarkan kedalam kegiatan disertai pagu indikatif.

Elemen-elemen utama program prioritas memuat kegiatan yang akan dilaksanakan, kerangka waktu pelaksanaan dan Perangkat Daerah yang bertanggung jawab. Program yang disusun harus dapat dilaksanakan dengan mempertimbangkan keterbatasan waktu, anggaran, kapasitas dan sumber daya yang dimiliki daerah. Setiap program prioritas harus memiliki indikator kinerja yang jelas dan dapat diukur tingkat capaiannya. Pencapaian kinerja program merupakan akumulasi dari pencapaian kinerja keluaran masing-masing kegiatan.

Prioritas pembangunan Kabupaten Trenggalek Tahun 2024 diselaraskan dengan Pembagian Urusan Pemerintahan Antara Pemerintah, Pemerintah Daerah Provinsi, dan Pemerintah Daerah Kabupaten/Kota sebagaimana tercantum dalam Undang-Undang Nomor 23 Tahun 2014 tentang Pemerintahan Daerah sebagaimana telah diubah beberapa kali terakhir dengan Undang-Undang Nomor 9 Tahun 2015. Dimana sebagai upaya mencapai target prioritas pembangunan tahun 2024, Pemerintah Kabupaten Trenggalek berusaha mensinkronkan perencanaan pembangunan dengan Pemerintah Provinsi Jawa Timur dan Nasional, diantaranya melalui pengusulan program kegiatan sesuai prioritas dan kewenangan penanganannya.

Rekapitulasi perbandingan pagu indikatif belanja daerah Kabupaten Trenggalek Tahun 2024 berdasarkan Perangkat Daerah dijabarkan sebagai berikut:

Tabel V.1. Pagu Belanja Daerah RKPD Tahun 2024, APBD Tahun 2024 dan Perubahan RKPD Tahun 2024 Berdasarkan Perangkat Daerah

No.	Perangkat Daerah	RKPD Tahun 2024	APBD Tahun 2024	P-RKPD Tahun 2024	Bertambah/ Berkurang
1	*2*	*3*	*4*	*5*	*6 = (5 - 3)*
1	Dinas Pendidikan, Pemuda dan Olahraga	574.976.619.150	584.381.756.400	600.635.107.948	25.658.488.798
2	Dinas Kesehatan, Pengendalian Penduduk dan Keluarga Berencana	451.647.111.800	445.361.007.261	461.342.708.354	9.695.596.554
3	Dinas Pekerjaan Umum dan Penataan Ruang	133.034.873.500	126.478.168.601	145.503.758.312	12.468.884.812
4	Dinas Perumahan, Kawasan Permukiman dan Lingkungan Hidup	43.829.756.000	70.912.468.089	79.058.573.465	35.228.817.465

No.	Perangkat Daerah	RKPD Tahun 2024	APBD Tahun 2024	P-RKPD Tahun 2024	Bertambah/ Berkurang
1	*2*	*3*	*4*	*5*	*6 = (5 - 3)*
5	Satuan Polisi Pamong Praja dan Kebakaran	9.310.129.100	11.907.114.755	12.104.481.883	2.794.352.783
6	Badan Penanggulangan Bencana Daerah	4.713.565.950	5.149.001.308	4.863.225.137	149.659.187
7	Dinas Sosial, Pemberdayaan Perempuan dan Perlindungan Anak	14.569.750.750	15.483.808.399	15.198.215.508	628.464.758
8	Dinas Pertanian dan Pangan	30.202.907.950	48.758.863.731	45.549.432.476	15.346.524.526
9	Dinas Kependudukan dan Pencatatan Sipil	8.780.940.800	9.366.982.229	9.779.765.881	998.825.081
10	Dinas Pemberdayaan Masyarakat dan Desa	8.772.459.900	9.055.749.905	9.960.928.533	1.188.468.633
11	Dinas Perhubungan	26.065.359.075	33.177.785.091	33.380.232.611	7.314.873.536
12	Dinas Komunikasi dan Informatika	11.546.082.800	12.307.964.410	12.746.984.233	1.200.901.433
13	Dinas Koperasi dan Usaha Mikro dan Perdagangan	12.658.321.950	13.386.008.085	13.774.603.604	1.116.281.654
14	Dinas Penanaman Modal dan Pelayanan Terpadu Satu Pintu	4.964.012.150	5.472.941.512	5.442.687.888	478.675.738
15	Dinas Pariwisata dan Kebudayaan	15.674.792.150	16.701.490.328	16.750.697.489	1.075.905.339
16	Dinas Kearsipan dan Perpustakaan	4.194.319.100	4.460.496.158	4.299.572.617	105.253.517
17	Dinas Perikanan	7.383.789.475	7.528.983.766	7.645.385.167	261.595.692
18	Dinas Peternakan	9.064.932.750	12.521.206.335	12.709.605.641	3.644.672.891
19	Dinas Perindustrian dan Tenaga Kerja	8.136.006.900	8.732.127.966	7.790.792.965	-345.213.935
20	Sekretariat Daerah	31.289.236.600	36.835.264.845	37.273.622.162	5.984.385.562
21	Sekretariat DPRD	49.939.181.550	59.632.510.302	60.833.927.869	10.894.746.319
22	Badan Perencanaan Pembangunan, Penelitian dan Pengembangan Daerah	10.189.202.350	11.847.315.389	10.780.976.567	591.774.217
23	Badan Keuangan Daerah	330.468.012.070	312.486.231.858	307.586.698.742	-22.881.313.328
24	Badan Kepegawaian Daerah	7.491.241.900	7.975.081.004	8.155.081.004	663.839.104

No.	Perangkat Daerah	RKPD Tahun 2024	APBD Tahun 2024	P-RKPD Tahun 2024	Bertambah/ Berkurang
1	*2*	*3*	*4*	*5*	*6 = (5 - 3)*
25	Inspektorat	10.675.972.450	11.614.039.709	11.090.202.647	414.230.197
26	Kecamatan Trenggalek	10.244.412.450	9.786.853.128	9.158.699.898	-1.085.712.552
27	Kecamatan Panggul	2.661.679.750	2.772.147.948	2.635.322.030	-26.357.720
28	Kecamatan Suruh	2.389.487.000	2.283.305.961	2.255.659.524	-133.827.476
29	Kecamatan Durenan	2.489.801.350	2.534.650.507	2.526.913.818	37.112.468
30	Kecamatan Pogalan	2.267.120.550	2.264.258.220	2.405.034.905	137.914.355
31	Kecamatan Watulimo	2.400.335.000	2.490.955.491	2.384.044.102	-16.290.898
32	Kecamatan Tugu	2.553.266.575	2.554.627.323	2.504.020.340	-49.246.235
33	Kecamatan Dongko	2.340.219.600	2.326.376.861	2.224.312.996	-115.906.604
34	Kecamatan Kampak	2.445.503.130	2.538.694.208	2.092.827.114	-352.676.016
35	Kecamatan Munjungan	2.230.420.350	2.236.475.708	2.236.471.950	6.051.600
36	Kecamatan Pule	1.969.344.375	1.882.689.493	1.882.609.193	-86.735.182
37	Kecamatan Gandusari	2.144.761.250	2.234.087.295	2.171.291.047	26.529.797
38	Kecamatan Bendungan	2.298.852.300	2.331.949.580	2.153.956.623	-144.895.677
39	Kecamatan Karangan	2.460.952.500	2.714.436.707	2.630.430.732	169.478.232
40	Badan Kesatuan Bangsa dan Politik	55.847.509.250	55.097.344.846	54.440.995.214	-1.406.514.036
JUMLAH		**1.916.322.243.600**	**1.977.583.220.712**	**2.027.959.858.189**	**111.637.614.589**

Sumber : Bakeuda, Bappedalitbang Kab. Trenggalek, Aplikasi SIPD

Adapun program pembangunan yang dilaksanakan oleh Perangkat Daerah pada Perubahan RKPD Kabupaten Trenggalek Tahun 2024 sebagaimana berikut :

Urusan Wajib Pelayanan Dasar :

1.01	**Pendidikan**
	Program Pengelolaan Pendidikan
	Program Pendidik dan Tenaga Kependidikan
1.02	**Kesehatan**
	Program Pemenuhan Upaya Kesehatan Perorangan dan Upaya Kesehatan Masyarakat
	Program Peningkatan Kapasitas Sumber Daya Manusia Kesehatan
	Program Sediaan Farmasi, Alat Kesehatan Dan Makanan Minuman
	Program Pemberdayaan Masyarakat Bidang Kesehatan
	Program Penunjang Urusan Pemerintahan Daerah Kabupaten/Kota
	Program Pemenuhan Upaya Kesehatan Perorangan Dan Upaya Kesehatan Masyarakat
1.03	**Pekerjaan Umum Dan Penataan Ruang**
	Program Pengelolaan Sumber Daya Air (SDA)

	Program Penataan Bangunan Gedung
	Program Penataan Bangunan dan Lingkungannya
	Program Penyelenggaraan Jalan
	Program Pengembangan Jasa Konstruksi
	Program Penyelenggaraan Penataan Ruang
	Program Pengelolaan dan Pengembangan Sistem Penyediaan Air Minum
	Program Pengembangan Sistem dan Pengelolaan Persampahan Regional
	Program Pengelolaan dan Pengembangan Sistem Air Limbah
	Program Pengelolaan dan Pengembangan Sistem Drainase
1.04	**Perumahan Rakyat dan Kawasan Pemukiman**
	Program Pengembangan Perumahan
	Program Kawasan Permukiman
	Program Perumahan dan Kawasan Permukiman Kumuh
	Program Peningkatan Prasarana, Sarana dan Utilitas Umum (PSU)
1.05	**Ketentraman dan Ketertiban Umum serta Perlindungan Masyarakat**
	Program Peningkatan Ketenteraman dan Ketertiban Umum
	Program Pencegahan, Penanggulangan, Penyelamatan Kebakaran dan Penyelamatan Non Kebakaran
	Program Penanggulangan Bencana
1.06	**Sosial**
	Program Pemberdayaan Sosial
	Program Penanganan Warga Negara Migran Korban Tindak Kekerasan
	Program Rehabilitasi Sosial
	Program Perlindungan dan Jaminan Sosial
	Program Penanganan Bencana
	Program Pengelolaan Taman Makam Pahlawan

Catatan : Berdasarkan RPJMD Tahun 2021-2026 untuk periode tahun 2024

Urusan Wajib Bukan Pelayanan Dasar :

2.07	**Tenaga Kerja**
	Program Perencanaan Tenaga Kerja
	Program Pelatihan Kerja dan Produktivitas Tenaga Kerja
	Program Penempatan Tenaga Kerja
	Program Hubungan Industrial
2.08	**Pemberdayaan Perempuan dan Perlindungan Anak**
	Program Pengarusutamaan Gender dan Pemberdayaan Perempuan
	Program Perlindungan Perempuan
	Program Peningkatan Kualitas Keluarga
	Program Pemenuhan Hak Anak (PHA)
	Program Perlindungan Khusus Anak

2.09	**Pangan**
	Program Pengelolaan Sumber Daya Ekonomi Untuk Kedaulatan dan Kemandirian Pangan
	Program Peningkatan Diversifikasi dan Ketahanan Pangan Masyarakat
	Program Penanganan Kerawanan Pangan
	Program Pengawasan Keamanan Pangan
2.10	**Pertanahan**
	Program Penyelesaian Sengketa Tanah Garapan
	Program Penyelesaian Ganti Kerugian dan Santunan Tanah untuk Pembangunan
	Program Redistribusi Tanah, dan Ganti Kerugian Program Tanah Kelebihan Maksimum dan Tanah Absentee
	Program Pengelolaan Tanah Kosong
	Program Pengelolaan Izin Membuka Tanah
	Program Penatagunaan Tanah
2.11	**Lingkungan Hidup**
	Program Perencanaan Lingkungan Hidup
	Program Pengendalian Pencemaran dan/atau Kerusakan Lingkungan Hidup
	Program Pengelolaan Keanekaragaman Hayati (KEHATI)
	Program Pengendalian Bahan Berbahaya dan Beracun (B3) dan Limbah Bahan Berbahaya dan Beracun (Limbah B3)
	Program Pembinaan dan Pengawasan terhadap Izin Lingkungan dan Izin Perlindungan dan Pengelolaan Lingkungan Hidup (PPLH)
	Program Peningkatan Pendidikan, Pelatihan dan Penyuluhan Lingkungan Hidup untuk Masyarakat
	Program Penghargaan Lingkungan Hidup untuk Masyarakat
	Program Penanganan Pengaduan Lingkungan Hidup
	Program Pengelolaan Persampahan
2.12	**Administrasi Kependudukan dan Capil**
	Program Pendaftaran Penduduk
	Program Pencatatan Sipil
	Program Pengelolaan Informasi Administrasi Kependudukan
	Program Pengelolaan Profil Kependudukan
2.13	**Pemberdayaan Masyarakat Dan Desa**
	Program Penataan Desa
	Program Peningkatan Kerja sama Desa
	Program Administrasi Pemerintahan Desa
	Program Pemberdayaan Lembaga Kemasyarakatan, Lembaga Adat dan Masyarakat Hukum Adat
2.14	**Pengendalian Penduduk Dan Keluarga Berencana**
	Program Pengendalian Penduduk
	Program Pembinaan Keluarga Berencana (KB)
	Program Pemberdayaan dan Peningkatan Keluarga Sejahtera (KS)
2.15	**Perhubungan**

	Program Penyelenggaraan Lalu Lintas dan Angkutan Jalan (LLAJ)
	Program Pengelolaan Pelayaran
2.16	**Komunikasi Dan Informatika**
	Program Pengelolaan Informasi dan Komunikasi Publik
	Program Pengelolaan Aplikasi Informatika
2.17	**Koperasi, Usaha Kecil dan Menengah**
	Program Pelayanan Izin Usaha Simpan Pinjam
	Program Pengawasan dan Pemeriksaan Koperasi
	Program Penilaian Kesehatan KSP/USP Koperasi
	Program Pendidikan dan Latihan Perkoperasian
	Program Pemberdayaan dan Perlindungan koperasi
	Program Pemberdayaan Usaha Menengah, Usaha Kecil, dan Usaha Mikro (UMKM)
	Program Pengembangan UMKM
2.18	**Penanaman Modal**
	Program Pengembangan Iklim Penanaman Modal
	Program Promosi Penanaman Modal
	Program Pelayanan Penanaman Modal
	Program Pengendalian Pelaksanaan Penanaman Modal
	Program Pengelolaan Data dan Sistem Informasi Penanaman Modal
2.19	**Kepemudaan Dan Olah Raga**
	Program Pengembangan Kapasitas Daya Saing Kepemudaan
	Program Pengembangan Kapasitas Daya Saing Keolahragaan
	Program Pengembangan Kapasitas Kepramukaan
2.20	**Statistik**
	Program Penyelenggaraan Statistik Sektoral
2.21	**Persandian**
	Program Penyelenggaraan Persandian untuk Pengamanan Informasi
2.22	**Kebudayaan**
	Program Pengembangan Kebudayaan
	Program Pengembangan Kesenian Tradisional
	Program Pelestarian dan Pengelolaan Cagar Budaya
2.23	**Perpustakaan**
	Program Pembinaan Perpustakaan
	Program Pelestarian Koleksi Nasional dan Naskah Kuno
2.24	**Kearsipan**
	Program Pengelolaan Arsip
	Program Perlindungan dan Penyelamatan Arsip
	Program Perizinan Penggunaan Arsip

Catatan : Berdasarkan RPJMD Tahun 2021-2026 untuk periode tahun 2024

Urusan Pilihan :

3.25	**Kelautan Dan Perikanan**

	Program Pengelolaan Perikanan Tangkap
	Program Pengelolaan Perikanan Budidaya
	Program Pengawasan Sumber Daya Kelautan dan Perikanan
	Program Pengolahan dan Pemasaran Hasil Perikanan
3.26	**Pariwisata**
	Program Peningkatan Daya Tarik Destinasi Pariwisata
	Program Pemasaran Pariwisata
	Program Pengembangan Ekonomi Kreatif melalui Pemanfaatan dan Perlindungan Hak Kekayaan Intelektual
	Program Pengembangan Sumber Daya Pariwisata dan Ekonomi Kreatif
3.27	**Pertanian**
	Program Penyediaan dan Pengembangan Sarana Pertanian
	Program Penyediaan dan Pengembangan Prasarana Pertanian
	Program Pengendalian Kesehatan Hewan dan Kesehatan Masyarakat Veteriner
	Program Pengendalian dan Penanggulangan Bencana Pertanian
	Program Penyuluhan Pertanian
	Program Perizinan Usaha Pertanian
3.30	**Perdagangan**
	Program Peningkatan Sarana Distribusi Perdagangan
	Program Stabilisasi Harga Barang Kebutuhan Pokok dan Barang Penting
	Program Pengembangan Ekspor
	Program Standardisasi dan Perlindungan Konsumen
3.31	**Perindustrian**
	Program Hubungan Industrial
	Program Perencanaan dan Pembangunan Industri
	Program Pengendalian Izin Usaha Industri
	Program Pengelolaan Sistem Informasi Industri Nasional
3.32	**Transmigrasi**
	Program Pembangunan Kawasan Transmigrasi

Catatan : Berdasarkan RPJMD Tahun 2021-2026 untuk periode tahun 2024

Unsur Pendukung, Penunjang, Pengawasan, Kewilayahan dan Pemerintahan Umum :

4.01	**Sekretariat Daerah**
	Program Pemerintahan dan Kesejahteraan Rakyat
	Program Perekonomian dan Pembangunan
4.02	**Sekretariat DPRD**
	Program Dukungan Pelaksanaan Tugas dan Fungsi DPRD
5.01	**Perencanaan**
	Program Perencanaan, Pengendalian dan Evaluasi Pembangunan Daerah
	Program Koordinasi dan Sinkronisasi Perencanaan Pembangunan Daerah

5.02	**Keuangan**
	Program Pengelolaan Keuangan Daerah
	Program Pengelolaan Barang Milik Daerah
	Program Pengelolaan Pendapatan Daerah
5.03	**Kepegawaian**
	Program Kepegawaian Daerah
5.04	**Pendidikan dan Pelatihan**
	Program Pengembangan Sumber Daya Manusia
5.05	**Penelitian dan Pengembangan**
	Program Penelitian dan Pengembangan Daerah
6.01	**Inspektorat Daerah**
	Program Penyelenggaraan Pengawasan
	Program Perumusan Kebijakan, Pendampingan dan Asistensi
7.01	**Kecamatan**
	Program Penyelenggaraan Pemerintahan dan Pelayanan Publik
	Program Pemberdayaan Masyarakat Desa dan Kelurahan
	Program Koordinasi Ketentraman dan Ketertiban Umum
	Program Penyelenggaraan Urusan Pemerintahan Umum
	Program Pembinaan dan Pengawasan Pemerintahan Desa
8.01	**Kesatuan Bangsa dan Politik**
	Program Penguatan Ideologi Pancasila Dan Karakter Kebangsaan
	Program Peningkatan Peran Partai Politik Dan Lembaga Pendidikan Melalui Pendidikan Politik Dan Pengembangan Etika Serta Budaya Politik
	Program Pemberdayaan Dan Pengawasan Organisasi Kemasyarakatan
	Program Pembinaan Dan Pengembangan Ketahanan Ekonomi, Sosial, Dan Budaya
	Program Peningkatan Kewaspadaan Nasional Dan Peningkatan Kualitas Dan Fasilitasi Penanganan Konflik Sosial

Catatan : Berdasarkan RPJMD Tahun 2021-2026 untuk periode tahun 2024

Program Rutin Perangkat Daerah :

1. Program Penunjang Urusan Pemerintahan Daerah Kabupaten/Kota

Program rutin Perangkat Daerah akan otomatis dimasukkan dalam salah satu urusan yang diampu Perangkat Daerah dalam Sistem Perencanaan dan Penganggaran Terintegrasi. Sedangkan untuk penjabaran indikasi rencana program dan kegiatan yang dilaksanakan Perangkat Daerah Kabupaten Trenggalek Tahun 2024 pada Perubahan RKPD Tahun 2024 berdasarkan Urusan Pemerintahan Daerah disertai kebutuhan pendanaan sebagaimana tercantum pada **Lampiran II**. Sedangan pada **Lampiran III** merupakan Daftar Tambahan Usulan Hibah dan Bantuan Sosial Kabupaten Trenggalek Tahun 2024 dan **Lampiran IV** merupakan Hasil Penelaahan Tambahan Usulan Pokok-Pokok Pikiran DPRD untuk usulan tahun 2024 pada Perubahan RKPD Tahun 2024.

Selain itu, pada dokumen Perubahan RKPD Kabupaten Trenggalek Tahun 2024 ini juga melampirkan beberapa usulan indikatif pendukung perencanaan

pembangunan Kabupaten Trenggalek tahun 2024 sebagai bahan pengambilan kebijakan pembangunan daerah tahun 2024, diantaranya :

1) Daftar Usulan Rencana Kerja Pembangunan (DURKP) Kecamatan Tahun 2024 sebagaimana disajikan pada **Lampiran V**;
2) Hasil Penelaahan Usulan Pokok-Pokok Pikiran DPRD untuk usulan tahun 2024 pada RKPD Tahun 2024 yang terbagi dalam 3 bidang, yaitu : Bidang Infrastruktur dan Kewilayahan, Bidang Pembangunan Manusia dan Pemerintahan serta Bidang Perekonomian sebagaimana disajikan pada **Lampiran VI**;
3) Daftar Usulan Hibah dan Bantuan Sosial Tahun 2024 sebagaimana disajikan pada **Lampiran VII**.

Selanjutnya lampiran-lampiran tersebut merupakan bagian tidak terpisahkan dari buku/ dokumen Perubahan Rencana Kerja Pemerintah Daerah (P-RKPD) Kabupaten Trenggalek Tahun 2024 ini.



BAB VI

PENUTUP

PERUBAHAN

RKPD

KABUPATEN TRENGGALEK

TAHUN 2024

BAB VI
PENUTUP

Dalam melaksanakan program dan kegiatan untuk mencapai sasaran-sasaran pembangunan yang tertuang dalam Perubahan Rencana Kerja Pemerintah Daerah (P-RKPD) Kabupaten Trenggalek Tahun 2024, segenap Perangkat Daerah di lingkup Pemerintah Kabupaten Trenggalek wajib menerapkan prinsip-prinsip efisiensi, efektivitas, transparansi, akuntabilitas dan partisipasi.

Perubahan RKPD Kabupaten Trenggalek Tahun 2024 merupakan acuan bagi Dinas/Instansi/Lembaga Pemerintah Daerah maupun masyarakat termasuk dunia usaha sehingga tercapai sinergi dalam pelaksanaan program pembangunan. Untuk itu, perlu ditetapkan kaidah-kaidah pelaksanaannya sebagai berikut :

1) Perubahan RKPD ini sebagai pedoman dalam penyusunan Kebijakan Umum dan Prioritas Plafon Anggaran Sementara (PPAS) Perubahan APBD yang dibahas dan disepakati melalui Nota Kesepakatan antara Pimpinan DPRD dengan Bupati;
2) Pelaksanaan pembangunan Tahun 2024 di Kabupaten Trenggalek diarahkan sesuai kewenangan Pemerintah Daerah berdasarkan Urusan Pemerintahan Daerah dan kondisi nyata atau isu strategis yang menjadi prioritas pembangunan yang dijabarkan dalam program dan kegiatan, dengan mengefektifkan sumber daya yang ada;
3) Perubahan RKPD Tahun 2024, tidak hanya memuat kegiatan-kegiatan dalam kerangka investasi pemerintah dan pelayanan publik, tetapi juga memuat rancangan kerangka ekonomi daerah, prioritas pembangunan daerah, rencana kerja dan pendanaannya, baik yang dilaksanakan langsung oleh pemerintah daerah maupun yang ditempuh dengan mendorong partisipasi masyarakat;
4) Perangkat Daerah dan seluruh stakeholders pembangunan termasuk masyarakat luas, dunia usaha, berkewajiban dan berperan serta untuk melaksanakan program-program pada Perubahan RKPD Kabupaten Trenggalek Tahun 2024 dengan sebaik-baiknya;
5) Agar pelaksanaan penyelenggaraan pemerintahan, pembangunan dan kemasyarakatan di Kabupaten Trenggalek dapat dilaksanakan secara efektif dan efisien maka dokumen ini menjadi bagian dari evaluasi kinerja tahunan maupun lima tahunan terhadap pelaksanaan program dan kegiatan pemerintahan, pembangunan dan kemasyarakatan serta merupakan landasan bagi perencanaan pembangunan tahun berikutnya.
6) Pelaksanaan Program dan Kegiatan Perubahan RKPD Tahun 2024 juga memperhatikan dan menyesuaikan perkembangan kondisi perekonomian global, nasional dan provinsi.

Penyelenggaraan pemerintahan dan pelaksanaan pembangunan harus dapat dipertanggung jawabkan kepada masyarakat, baik dari aspek administrasi keuangan, administrasi pelaksanaan kegiatan, maupun dari segi manfaat yang

dapat diberikan kepada masyarakat dari pelaksanaan program dan kegiatan yang direncanakan dalam Perubahan RKPD Tahun 2024 ini. Semoga dokumen ini dapat memberikan pijakan bagi Perangkat Daerah mengenai arahan dan kebijakan pembangunan Kabupaten Trenggalek Tahun 2024.

BUPATI TRENGGALEK,

TTD

MOCHAMAD NUR ARIFIN

LAMPIRAN

PERUBAHAN RKPD TAHUN 2024

PERUBAHAN

RKPD

KABUPATEN TRENGGALEK

TAHUN 2024

LAMPIRAN I

EVALUASI TERHADAP HASIL RKPD KABUPATEN TRENGGALEK TAHUN 2024

PERUBAHAN

RKPD

KABUPATEN TRENGGALEK
TAHUN 2024

Formulir E60
Evaluasi Terhadap Hasil RKPD
Kabupaten / Kota Trenggalek
Tahun 2024

Nomor Urut Program Prioritas	Sasaran Pembangunan Daerah	Kode	Urusan/Bidang Urusan Pemerintahan Daerah dan Program/Kegiatan	Indikator Kinerja Program (outcome) / Kegiatan (output)	Target RPJMD pada tahun 2021 s/d 2026		Realisasi Capaian Kinerja RPJMD s/d RKPD Tahun Lalu (2023)		Target Kinerja dan Anggaran RKPD Tahun Berjalan yang dievaluasi (2024)		Realisasi Kinerja Pada Triwulan								Realisasi Capaian Kinerja dan Anggaran RKPD yang Dievaluasi (2024)		Realisasi Kinerja dan Anggaran RPJMD s/d Tahun 2024 (Akhir Tahun Pelaksanaan RKPD)		Tingkat Capaian Kinerja dan Realisasi Anggaran RPJMD s/d Tahun 2024		Perangkat Daerah Penanggung Jawab	Keterangan
											I		II		III		IV									
1	2	3	4	5	6		7		8		9		10		11		12		13		14		15		16	17
					K	Rp.	K	Rp.	K	Rp.	K	Rp.	K	Rp.	K	Rp.	K	Rp.	K	Rp.	K	Rp.	K	Rp.		
		1-01	Bidang Pendidikan			668.196.329.900,00		##################		575.773.872.160,00		94.720.358.661,00		126.421.989.532,00		0,00		0,00		221.142.348.193,00		##################		252,83		
		1-01.2-19.0-00.03	DINAS PENDIDIKAN, PEMUDA DAN OLAH RAGA			668.196.329.900,00		##################		575.773.872.160,00		94.720.358.661,00		126.421.989.532,00		0,00		0,00		221.142.348.193,00		##################		252,83		
		1-01.2-19.0-00.03-01	DINAS PENDIDIKAN, PEMUDA DAN OLAH RAGA			668.196.329.900,00		##################		575.773.872.160,00		94.720.358.661,00		126.421.989.532,00		0,00		0,00		221.142.348.193,00		##################		252,78		
		1-01.1-01.2-19.0-00.03-01-01	PROGRAM PENUNJANG URUSAN PEMERINTAHAN DAERAH KABUPATEN/KOTA	1. Cakupan pelayanan jasa administrasi perkantoran yang difasilitasi 2. Persentase nilai aset dalam kondisi baik 3. Persentase Ketersediaan Dokumen Perencanaan, Penganggaran, dan Evaluasi Kinerja Perangkat Daerah	1. 100.00 % 2. 100.00 % 3. 100.00 %	530.667.277.400,00		##################	1. 100.00 % 2. 100.00 % 3. 100.00 %	449.392.195.289,00	1. 0.00 % 2. 15.81 % 3. 24.20 %	94.655.368.161,00	1. 0.00 % 2. 30.10 % 3. 31.52 %	122.109.609.482,00		0,00		0,00	1. 0,00 % 2. 45,91 % 3. 55,72 %	216.764.977.643,00	1. 0,00 % 2. 45,91 % 3. 55,72 %	##################	1. 0 % 2. 45 % 3. 55 %	272,43		TW 1: 1. Belum mendapatkan data kondisi asset pada TW 1 2. Rata-rata realisasi kegiatan Administrasi Keuangan Perangkat Daerah+Administrasi Umum Perangkat Daerah+Penyediaan Jasa Penunjang Urusan Pemerintahan Daerah (40,92%; 0%; 22,32%; 0%) 3. 24,20/100*100=24,2 TW 2: 1. Belum mendapat data perhitungan 2. Rata-rata dari capaian kinerja pada 4 kegiatan yang terkait (39,94%; 36,00 %; 18,55%; 25,89%) 3. Rata-rata capaian kinerja pada kegiatan Perencanaan, Penganggaran, dan Evaluasi Kinerja Perangkat Daerah Triwulan 2 (23,10) + (39,94)/2

Nomor Urut Program Prioritas	Sasaran Pembangunan Daerah	Kode	Urusan/Bidang Urusan Pemerintahan Daerah dan Program/Kegiatan	Indikator Kinerja Program (outcome) / Kegiatan (output)	Target RPJMD pada tahun 2021 s/d 2026		Realisasi Capaian Kinerja RPJMD s/d RKPD Tahun Lalu (2023)		Target Kinerja dan Anggaran RKPD Tahun Berjalan yang dievaluasi (2024)		Realisasi Kinerja Pada Triwulan								Realisasi Capaian Kinerja dan Anggaran RKPD yang Dievaluasi (2024)		Realisasi Kinerja dan Anggaran RPJMD s/d Tahun 2024 (Akhir Tahun Pelaksanaan RKPD)		Tingkat Capaian Kinerja dan Realisasi Anggaran RPJMD s/d Tahun 2024		Perangkat Daerah Penanggung Jawab	Keterangan
											I		II		III		IV									
1	2	3	4	5	6		7		8		9		10		11		12		13		14		15		16	17
					K	Rp.	K	Rp.	K	Rp.	K	Rp.	K	Rp.	K	Rp.	K	Rp.	K	Rp.	K	Rp.	K	Rp.		
		1-01.1-01.2-19.0-00.03-01-01-2.01	Perencanaan, Penganggaran, dan Evaluasi Kinerja Perangkat Daerah	1. Persentase dokumen perencanaan, Penganggaran dan Evaluasi Perangkat Daerah yang disusun/ Dilaksanakan		0,00		748.682.356,00	1. 100.00 %	357.293.680,00	1. 24.20 %	0,00	1. 23.10 %	35.500.800,00		0,00		0,00	1. 47.3 %	35.500.800,00		784.183.156,00		0,00		TW 1: 1. Penyusunan Dokumen Perencanaan Perangkat Daerah (realiasi 5 dokumen dari 20 dokumen) dan Koordinasi dan Penyusunan Laporan Capaian Kinerja dan Ikhtisar Realisasi Kinerja SKPD (reliasasi 11 laporan dari 47 laporan)= (5/20)*100) + (11/47)*100)/2= 24,20 TW 2: 1. Penyusunan Dokumen Perencanaan Perangkat Daerah (realiasi 5 dokumen dari 20 dokumen) dan Koordinasi dan Penyusunan Laporan Capaian Kinerja dan Ikhtisar Realisasi Kinerja SKPD (reliasasi 10 laporan dari 47 laporan)= (5/20)*100) + (10/47)*100)/2= 23,10
		1-01.1-01.2-19.0-00.03-01-01-2.01-1	Penyusunan Dokumen Perencanaan Perangkat Daerah	1. Jumlah Dokumen Perencanaan Perangkat Daerah		0,00	1. 17	530.916.000,00	1. 17.00 Dokumen	177.293.680,00	1. 5.00 Dokumen	0,00	1. 5.00 Dokumen	15.876.400,00		0,00		0,00	1. 10 Dokumen	15.876.400,00	1. 27 Dokumen	546.792.400,00		0,00		TW 1: 1. SiRUP, DPA Induk, PK, Rencana Aksi, Manajemen Resiko TW 2: 1. 1 Perubahan Perjanjian Kinerja, 2 RKA Perubahan, 2 DPA Perubahan
		1-01.1-01.2-19.0-00.03-01-01-2.01-6	Koordinasi dan Penyusunan Laporan Capaian Kinerja dan Ikhtisar Realisasi Kinerja SKPD	1. Jumlah Laporan Capaian Kinerja dan Ikhtisar Realisasi Kinerja SKPD dan Laporan Hasil Koordinasi Penyusunan Laporan Capaian Kinerja dan Ikhtisar Realisasi Kinerja SKPD		0,00	1. 49	217.766.356,00	1. 52.00 Laporan	180.000.000,00	1. 10.00 Laporan	0,00	1. 10.00 Laporan	19.624.400,00		0,00		0,00	1. 20 Laporan	19.624.400,00	1. 69 Laporan	237.390.756,00		0,00		TW 1: 1. 3 LAPDU, 3 Laporan Realisasi Fisik Konstruksi, 3 IKM, 1 SPM TW 2: 1. 3 LAPDU, 1 Evaluasi Renja, 3 Laporan SKM, 1 Evaluasi Rencana Aksi, 1 Dialog Kinerja dan 1 Laporan SPM

Nomor Urut Program Prioritas	Sasaran Pembangunan Daerah	Kode	Urusan/Bidang Urusan Pemerintahan Daerah dan Program/Kegiatan	Indikator Kinerja Program (outcome) / Kegiatan (output)	Target RPJMD pada tahun 2021 s/d 2026		Realisasi Capaian Kinerja RPJMD s/d RKPD Tahun Lalu (2023)		Target Kinerja dan Anggaran RKPD Tahun Berjalan yang dievaluasi (2024)		Realisasi Kinerja Pada Triwulan								Realisasi Capaian Kinerja dan Anggaran RKPD yang Dievaluasi (2024)		Realisasi Kinerja dan Anggaran RPJMD s/d Tahun 2024 (Akhir Tahun Pelaksanaan RKPD)		Tingkat Capaian Kinerja dan Realisasi Anggaran RPJMD s/d Tahun 2024		Perangkat Daerah Penanggung Jawab	Keterangan
											I		II		III		IV									
1	2	3	4	5	6		7		8		9		10		11		12		13		14		15		16	17
					K	Rp.	K	Rp.	K	Rp.	K	Rp.	K	Rp.	K	Rp.	K	Rp.	K	Rp.	K	Rp.	K	Rp.		
		1-01.1-01.2-19.0-00.03-01-01-2.02	Administrasi Keuangan Perangkat Daerah	1. Persentase Administrasi Keuangan Perangkat Daerah yang diselesaikan		0,00		##################	1. 100.00 %	443.088.079.538,00	1. 36.61 %	94.392.236.928,00	1. 39.94 %	121.221.968.051,00		0,00		0,00	1. 76.55 %	215.614.204.979,00		##################		0,00		TW 1: 1. Formula : (((4469/4707)+(9/52)+(293/2785)+(9/38))/4)*100=36,61 TW 2: 1. Formula/ perhitungan = (((4395/4707)+(11/52)+(600/2785)+(9/38))/4)*100
		1-01.1-01.2-19.0-00.03-01-01-2.02-1	Penyediaan Gaji dan Tunjangan ASN	1. Jumlah Orang yang Menerima Gaji dan Tunjangan ASN		0,00	1. 16989	##################	1. 4707.00 Orang/bulan	442.700.079.538,00	1. 4.47 Orang/bulan	94.392.236.928,00	1. 4395.00 Orang/bulan	121.196.357.301,00		0,00		0,00	1. 4399.47 Orang/bulan	215.588.594.229,00	1. 21388.47 Orang/bulan	##################		0,00		TW 1: 1. Merupakan jumlah ASN (CPNS, PNS dan P3K) penerima gaji dan tujungan (Januari s/d Maret) 4.469; TPP Bulan Januari s.d Maret 337 Pegawai, Tunjangan Hari Raya ASN (PNS dan P3K) 4.455 Pegawai; TPP hari raya 377 Pegawai TW 2: 1. Gaji induk/ bulanan sejumlah 4.395 Pegawai, TPG dan Tamsil Tahap 1, TPP 3 bulan, Gaji ke-13, TPP Ke 13
		1-01.1-01.2-19.0-00.03-01-01-2.02-2	Penyediaan Administrasi Pelaksanaan Tugas ASN	1. Jumlah Dokumen Hasil Penyediaan Administrasi Pelaksanaan Tugas ASN		0,00	1. 51	582.722.050,00	1. 52.00 Dokumen	288.000.000,00	1. 9.00 Dokumen	0,00	1. 11.00 Dokumen	25.610.750,00		0,00		0,00	1. 20 Dokumen	25.610.750,00	1. 71 Dokumen	608.332.800,00		0,00		TW 1: 1. Gaji ASN bulan Januari s.d Maret (3); TPP ASN (3); TPP THR (1); THR (1): Pembayaran Honorarium Pengelola Keuangan (1) TW 2: 1. Gaji ASN bulan April s.d Juni (3); Gaji ke-13 (1); TPP Maret s.d Mei ASN (3); TPP Gaji ke-13 (1); Pembayaran Honorarium Pengelola Keuangan (1); TPG Tahap 1 (1); Tamsil Tahap 1 (1)
		1-01.1-01.2-19.0-00.03-01-01-2.02-3	Pelaksanaan Penatausahaan dan Pengujian/Verifikasi Keuangan SKPD	1. Jumlah Dokumen Penatausahaan dan Pengujian/Verifikasi Keuangan SKPD		0,00	1. 2727	487.987.000,00	1. 2785.00 Dokumen	50.000.000,00	1. 293.00 Dokumen	0,00	1. 600.00 Dokumen	0,00		0,00		0,00	1. 893 Dokumen	0,00	1. 3620 Dokumen	487.987.000,00		0,00		TW 1: 1. SPP (210); SPM (71); SPJ (12) TW 2: 1. Dokumen Penatausahaan dan Pengujian/Verifikasi Keuangan SKPD berupa : SPP (410); SPM (155); SPJ (35)

Nomor Urut Program Prioritas	Sasaran Pembangunan Daerah	Kode	Urusan/Bidang Urusan Pemerintahan Daerah dan Program/Kegiatan	Indikator Kinerja Program (outcome) / Kegiatan (output)	Target RPJMD pada tahun 2021 s/d 2026		Realisasi Capaian Kinerja RPJMD s/d RKPD Tahun Lalu (2023)		Target Kinerja dan Anggaran RKPD Tahun Berjalan yang dievaluasi (2024)		Realisasi Kinerja Pada Triwulan								Realisasi Capaian Kinerja dan Anggaran RKPD yang Dievaluasi (2024)		Realisasi Kinerja dan Anggaran RPJMD s/d Tahun 2024 (Akhir Tahun Pelaksanaan RKPD)		Tingkat Capaian Kinerja dan Realisasi Anggaran RPJMD s/d Tahun 2024		Perangkat Daerah Penanggung Jawab	Keterangan
											I		II		III		IV									
1	2	3	4	5	6		7		8		9		10		11		12		13		14		15		16	17
					K	Rp.	K	Rp.	K	Rp.	K	Rp.	K	Rp.	K	Rp.	K	Rp.	K	Rp.	K	Rp.	K	Rp.		
		1-01.1-01.2-19.0-00.03-01-01-2.02-7	Koordinasi dan Penyusunan Laporan Keuangan Bulanan/ Triwulanan/ Semesteran SKPD	1. Jumlah Laporan Keuangan Bulanan/ Triwulanan/ Semesteran SKPD dan Laporan Koordinasi Penyusunan Laporan Keuangan Bulanan/Triwulanan/Semesteran SKPD		0,00	1. 38	50.947.500,00	1. 38.00 Laporan	50.000.000,00	1. 9.00 Laporan	0,00	1. 9.00 Laporan	0,00		0,00		0,00	1. 18 Laporan	0,00	1. 56 Laporan	50.947.500,00		0,00		TW 1: 1. Laporan Keuangan; SPJ Fungsional; Rekon LRA; Prognosis; DTH + Reko Penyusunan Laporan; dan BA Pemeriksaan KAS pertriwulan (34 Laporan) realisasi 9 Laporan TW 2: 1. Laporan Keuangan Bulanan (3); SPJ Fungsional (3); Rekon LRA (1); Prognosis; DTH + Rekon Penyusunan Laporan Realiasi (1); dan BA Pemeriksaan KAS per Trwulan (1) 9 laporan
		1-01.1-01.2-19.0-00.03-01-01-2.03	Administrasi Barang Milik Daerah pada Perangkat Daerah	1. Prosentase Administrasi BMD Perangkat Daerah yang diselesaikan		0,00		2.079.505.005,00	1. 100.00 %	1.958.200.000,00	1. 22.22 %	0,00	1. 22.22 %	364.410.000,00		0,00		0,00	1. 44.44 %	364.410.000,00		2.443.915.005,00		0,00		TW 1: 1. Formula : rata-rata capaian realisasi terhadap target jenis Administrasi Barang Milik Daerah pada Perangkat Daerah pada masing-masing sub kegiatan. jadi capaian kegiatan ini adalah rata2 capaian dari sub kegiatan dibawahnya. (Target 27 Laporan/ realisasi 6 laporan) TW 2: 1. Formula : rata-rata capaian realisasi terhadap target jenis Administrasi Barang Milik Daerah pada Perangkat Daerah pada masing-masing sub kegiatan. jadi capaian kegiatan ini adalah rata2 capaian dari sub kegiatan dibawahnya. (Target 27 Laporan/ realisasi 6 laporan)

Nomor Urut Program Prioritas	Sasaran Pembangunan Daerah	Kode	Urusan/Bidang Urusan Pemerintahan Daerah dan Program/Kegiatan	Indikator Kinerja Program (outcome) / Kegiatan (output)	Target RPJMD pada tahun 2021 s/d 2026		Realisasi Capaian Kinerja RPJMD s/d RKPD Tahun Lalu (2023)		Target Kinerja dan Anggaran RKPD Tahun Berjalan yang dievaluasi (2024)		Realisasi Kinerja Pada Triwulan								Realisasi Capaian Kinerja dan Anggaran RKPD yang Dievaluasi (2024)		Realisasi Kinerja dan Anggaran RPJMD s/d Tahun 2024 (Akhir Tahun Pelaksanaan RKPD)		Tingkat Capaian Kinerja dan Realisasi Anggaran RPJMD s/d Tahun 2024		Perangkat Daerah Penanggung Jawab	Keterangan
											I		II		III		IV									
1	2	3	4	5	6		7		8		9		10		11		12		13		14		15		16	17
					K	Rp.	K	Rp.	K	Rp.	K	Rp.	K	Rp.	K	Rp.	K	Rp.	K	Rp.	K	Rp.	K	Rp.		
		1-01.1-01.2-19.0-00.03-01-01-2.03-6	Penatausahaan Barang Milik Daerah pada SKPD	1. Jumlah Laporan Penatausahaan Barang Milik Daerah pada SKPD		0,00	1. 27	2.079.505.005,00	1. 27.00 Laporan	1.958.200.000,00	1. 6.00 Laporan	0,00	1. 6.00 Laporan	364.410.000,00		0,00		0,00	1. 12 Laporan	364.410.000,00	1. 39 Laporan	2.443.915.005,00		0,00		TW 1: 1. Laporan KIB TW (1); Mutasi Barang TW (1); Laporan Stoke Opname TW (1)(; Laporan Hasil Pengawasan/Pengendalian BMD (3) TW 2: 1. Laporan KIB TW-2 (1); Mutasi Barang TW-2 (1); Laporan Stoke Opname TW (1) ; Laporan Hasil Pengawasan/Pengendalian BMD (3)
		1-01.1-01.2-19.0-00.03-01-01-2.05	Administrasi Kepegawaian Perangkat Daerah	1. Persentase Administrasi Kepegawaian Perangkat Daerah yang diselesaikan		0,00		68.243.960,00	1. 100.00 %	130.000.000,00	1. 0.00 %	0,00	1. 36.00 %	0,00		0,00		0,00	1. 36 %	0,00		68.243.960,00		0,00		TW 1: 1. Formula : rata-rata capaian realisasi terhadap target jenis Administrasi Kepegawaian Perangkat Daerah pada masing-masing sub kegiatan. jadi capaian kegiatan ini adalah rata2 capaian dari sub kegiatan dibawahnya. TW 2: 1. Pendataan dan Pengolahan Administrasi Kepegawaian (target 50/realiasi 36) dan Pendidikan dan Pelatihan Pegawai Berdasarkan Tugas dan Fungsi (target 100/ realiasi 0)

Nomor Urut Program Prioritas	Sasaran Pembangunan Daerah	Kode	Urusan/Bidang Urusan Pemerintahan Daerah dan Program/Kegiatan	Indikator Kinerja Program (outcome) / Kegiatan (output)	Target RPJMD pada tahun 2021 s/d 2026		Realisasi Capaian Kinerja RPJMD s/d RKPD Tahun Lalu (2023)		Target Kinerja dan Anggaran RKPD Tahun Berjalan yang dievaluasi (2024)		Realisasi Kinerja Pada Triwulan								Realisasi Capaian Kinerja dan Anggaran RKPD yang Dievaluasi (2024)		Realisasi Kinerja dan Anggaran RPJMD s/d Tahun 2024 (Akhir Tahun Pelaksanaan RKPD)		Tingkat Capaian Kinerja dan Realisasi Anggaran RPJMD s/d Tahun 2024		Perangkat Daerah Penanggung Jawab	Keterangan
											I		II		III		IV									
1	2	3	4	5	6		7		8		9		10		11		12		13		14		15		16	17
					K	Rp.	K	Rp.	K	Rp.	K	Rp.	K	Rp.	K	Rp.	K	Rp.	K	Rp.	K	Rp.	K	Rp.		
		1-01.1-01.2-19.0-00.03-01-01-2.05-3	Pendataan dan Pengolahan Administrasi Kepegawaian	1. Jumlah Dokumen Pendataan dan Pengolahan Administrasi Kepegawaian		0,00	1. 72	15.278.960,00	1. 50.00 Dokumen	30.000.000,00	1. 14.00 Dokumen	0,00	1. 22.00 Dokumen	0,00		0,00		0,00	1. 36 Dokumen	0,00	1. 108 Dokumen	15.278.960,00		0,00		TW 1: 1. Penjagaan KGB (2); Laporan ASIK (3); SKP Bulanan dan SKP Tahunan (3); Kompetensi ASN (3); Cuti ASN (analis dan laporan) (3) TW 2: 1. Penjagaan KP (1); Penjagaan KGB (3); Bazeting (3); Penjagaan Pensiun (1); Laporan ASIK (3); SKP Bulanan (3); Usulan Mutasi ASN (1); Kompetensi ASN (3); Dokumen Penugasan (1); Dokumen Cuti ASN (analis dan laporan) (3)
		1-01.1-01.2-19.0-00.03-01-01-2.05-9	Pendidikan dan Pelatihan Pegawai Berdasarkan Tugas dan Fungsi	1. Jumlah Pegawai Berdasarkan Tugas dan Fungsi yang Mengikuti Pendidikan dan Pelatihan		0,00	1. 359	52.965.000,00	1. 100.00 Orang	100.000.000,00	1. 0.00 Orang	0,00	1. 0.00 Orang	0,00		0,00		0,00	1. 0 Orang	0,00	1. 359 Orang	52.965.000,00		0,00		TW 1: 1. - TW 2: 1. Belum ada realisasi Pendidikan dan Pelatihan ASN
		1-01.1-01.2-19.0-00.03-01-01-2.06	Administrasi Umum Perangkat Daerah	1. Persentase Administrasi Umum Perangkat Daerah yang diselesaikan		0,00		1.905.973.270,00	1. 100.00 %	1.150.000.000,00	1. 0.00 %	0,00	1. 18.55 %	123.851.922,00		0,00		0,00	1. 18.55 %	123.851.922,00		2.029.825.192,00		0,00		TW 1: 1. Formula : rata-rata capaian realisasi terhadap target jenis Administrasi Kepegawaian Perangkat Daerah pada masing-masing sub kegiatan. jadi capaian kegiatan ini adalah rata2 capaian dari sub kegiatan dibawahnya. TW 2: 1. Formula : Realiasi kinerja dari sub kegiatan dalam kegiatan Administrasi Umum Perangkat Daerah 6 (1); 4 (1); 5 (0); 12 (4); 9 (1); 12 (1); 36 (9); 2000 (950)
		1-01.1-01.2-19.0-00.03-01-01-2.06-1	Penyediaan Komponen Instalasi Listrik/Penerangan Bangunan Kantor	1. Jumlah Paket Komponen Instalasi Listrik/Penerangan Bangunan Kantor yang Disediakan		0,00	1. 6	103.651.550,00	1. 6.00 Paket	40.000.000,00	1. 0.00 Paket	0,00	1. 1.00 Paket	4.923.500,00		0,00		0,00	1. 1 Paket	4.923.500,00	1. 7 Paket	108.575.050,00		0,00		TW 1: 1. - TW 2: 1. 1 kali pengadaan alat listrik

Nomor Urut Program Prioritas	Sasaran Pembangunan Daerah	Kode	Urusan/Bidang Urusan Pemerintahan Daerah dan Program/Kegiatan	Indikator Kinerja Program (outcome) / Kegiatan (output)	Target RPJMD pada tahun 2021 s/d 2026		Realisasi Capaian Kinerja RPJMD s/d RKPD Tahun Lalu (2023)		Target Kinerja dan Anggaran RKPD Tahun Berjalan yang dievaluasi (2024)		Realisasi Kinerja Pada Triwulan								Realisasi Capaian Kinerja dan Anggaran RKPD yang Dievaluasi (2024)		Realisasi Kinerja dan Anggaran RPJMD s/d Tahun 2024 (Akhir Tahun Pelaksanaan RKPD)		Tingkat Capaian Kinerja dan Realisasi Anggaran RPJMD s/d Tahun 2024		Perangkat Daerah Penanggung Jawab	Keterangan
											I		II		III		IV									
1	2	3	4	5	6		7		8		9		10		11		12		13		14		15		16	17
					K	Rp.	K	Rp.	K	Rp.	K	Rp.	K	Rp.	K	Rp.	K	Rp.	K	Rp.	K	Rp.	K	Rp.		
		1-01.1-01.2-19.0-00.03-01-01-2.06-2	Penyediaan Peralatan dan Perlengkapan Kantor	1. Jumlah Paket Peralatan dan Perlengkapan Kantor yang Disediakan		0,00	1. 4	636.957.560,00	1. 4.00 Paket	75.000.000,00	1. 0.00 Paket	0,00	1. 1.00 Paket	3.741.000,00		0,00		0,00	1. 1 Paket	3.741.000,00	1. 5 Paket	640.698.560,00		0,00		TW 1: 1. - TW 2: 1. 1 kali pengadaan
		1-01.1-01.2-19.0-00.03-01-01-2.06-4	Penyediaan Bahan Logistik Kantor	1. Jumlah Paket Bahan Logistik Kantor yang Disediakan		0,00		0,00	1. 5.00 Paket	10.000.000,00	1. 0.00 Paket	0,00	1. 0.00 Paket	0,00		0,00		0,00	1. 0 Paket	0,00	1. 0 Paket	0,00		0,00		TW 1: 1. - TW 2: 1. Belum dilaksanakan pengadaan paket bahan logistik
		1-01.1-01.2-19.0-00.03-01-01-2.06-5	Penyediaan Barang Cetakan dan Penggandaan	1. Jumlah Paket Barang Cetakan dan Penggandaan yang Disediakan		0,00	1. 4	151.871.635,00	1. 12.00 Paket	100.000.000,00	1. 0.00 Paket	0,00	1. 4.00 Paket	7.004.410,00		0,00		0,00	1. 4 Paket	7.004.410,00	1. 8 Paket	158.876.045,00		0,00		TW 1: 1. - TW 2: 1. 2 paket foto copy dan penggandaan, 2 paket pengadaan bannner
		1-01.1-01.2-19.0-00.03-01-01-2.06-7	Penyediaan Bahan/Material	1. Jumlah Paket Bahan/Material yang Disediakan		0,00	1. 8	528.125.075,00	1. 9.00 Paket	350.000.000,00	1. 0.00 Paket	0,00	1. 1.00 Paket	14.800.000,00		0,00		0,00	1. 1 Paket	14.800.000,00	1. 9 Paket	542.925.075,00		0,00		TW 1: 1. - TW 2: 1. Laporan pengadaan materei, dan koran
		1-01.1-01.2-19.0-00.03-01-01-2.06-8	Fasilitasi Kunjungan Tamu	1. Jumlah Laporan Fasilitasi Kunjungan Tamu		0,00	1. 5	13.408.200,00	1. 12.00 Laporan	25.000.000,00	1. 0.00 Laporan	0,00	1. 1.00 Laporan	1.160.000,00		0,00		0,00	1. 1 Laporan	1.160.000,00	1. 6 Laporan	14.568.200,00		0,00		TW 1: 1. Belum ada realiasi Januari s.d Maret TW 2: 1. Laporan Fasilitasi Kunjungan Tamu
		1-01.1-01.2-19.0-00.03-01-01-2.06-9	Penyelenggaraan Rapat Koordinasi dan Konsultasi SKPD	1. Jumlah Laporan Penyelenggaraan Rapat Koordinasi dan Konsultasi SKPD		0,00	1. 72	367.539.350,00	1. 36.00 Laporan	390.000.000,00	1. 9.00 Laporan	0,00	1. 9.00 Laporan	92.223.012,00		0,00		0,00	1. 18 Laporan	92.223.012,00	1. 90 Laporan	459.762.362,00		0,00		TW 1: 1. 3 Laporan Kegiatan Rapat (bulan Januari s.d Maret); 3 Laporan Kegiatan Perjalan Dinas Dalam Daearh (bulan Januari s.d Maret); 3 Laporan Kegiatan Perjalanan DInas Luar Daerah (bulan Januari s.d Maret); TW 2: 1. Laporan Kegiatan rapat koordinasi (3); Laporan pelaksanaan Perjalan Dinas Biasa (luar daerah) (3) dan Laporan pelaksanaan Perjalan Dinas Dalam Daerah (3)
		1-01.1-01.2-19.0-00.03-01-01-2.06-1	Penatausahaan Arsip Dinamis pada SKPD	1. Jumlah Dokumen Penatausahaan Arsip Dinamis pada SKPD		0,00		0,00	1. 2000.00 Dokumen	10.000.000,00	1. 0.00 Dokumen	0,00	1. 9500.00 Dokumen	0,00		0,00		0,00	1. 9500 Dokumen	0,00	1. 9500 Dokumen	0,00		0,00		TW 1: 1. Belum terdapat realisasi keuangan s.d TW-1 TW 2: 1. Arsip Dinamis yang didokumentasikan

Nomor Urut Program Prioritas	Sasaran Pembangunan Daerah	Kode	Urusan/Bidang Urusan Pemerintahan Daerah dan Program/Kegiatan	Indikator Kinerja Program (outcome) / Kegiatan (output)	Target RPJMD pada tahun 2021 s/d 2026		Realisasi Capaian Kinerja RPJMD s/d RKPD Tahun Lalu (2023)		Target Kinerja dan Anggaran RKPD Tahun Berjalan yang dievaluasi (2024)		Realisasi Kinerja Pada Triwulan								Realisasi Capaian Kinerja dan Anggaran RKPD yang Dievaluasi (2024)		Realisasi Kinerja dan Anggaran RPJMD s/d Tahun 2024 (Akhir Tahun Pelaksanaan RKPD)		Tingkat Capaian Kinerja dan Realisasi Anggaran RPJMD s/d Tahun 2024		Perangkat Daerah Penanggung Jawab	Keterangan
											I		II		III		IV									
1	2	3	4	5	6		7		8		9		10		11		12		13		14		15		16	17
					K	Rp.	K	Rp.	K	Rp.	K	Rp.	K	Rp.	K	Rp.	K	Rp.	K	Rp.	K	Rp.	K	Rp.		
		1-01.1-01.2-19.0-00.03-01-01-2.06-1	Dukungan Pelaksanaan Sistem Pemerintahan Berbasis Elektronik pada SKPD	1. Jumlah Dokumen Dukungan Pelaksanaan Sistem Pemerintahan Berbasis Elektronik pada SKPD		0,00	1. 2	104.419.900,00	1. 2.00 Dokumen	150.000.000,00	1. 0.00 Dokumen	0,00	1. 0.00 Dokumen	0,00		0,00		0,00	1. 0 Dokumen	0,00	1. 2 Dokumen	104.419.900,00		0,00		TW 1: 1. Proses pengadaan aplikasi PPBD TW 2: 1. Laporan pelaksanaan SPBE pada pengembangan Aplikasi PPDB dalam proses dan akan berakhir pada 17 Juli 2024
		1-01.1-01.2-19.0-00.03-01-01-2.07	Pengadaan Barang Milik Daerah Penunjang Urusan Pemerintah Daerah	1. Persentase Pengadaan Barang Milik Daerah yang diselesaikan		0,00		357.082.000,00	1. 100.00 %	547.673.921,00	1. 0.00 %	0,00	1. 0.00 %	0,00		0,00		0,00	1. 0 %	0,00		357.082.000,00		0,00		TW 1: 1. - TW 2: 1. Pengadaan masih dalam proses
		1-01.1-01.2-19.0-00.03-01-01-2.07-5	Pengadaan Mebel	1. Jumlah Paket Mebel yang Disediakan		0,00	1. 12	29.280.000,00	1. 1.00 Unit	30.370.000,00	1. 0.00 Unit	0,00	1. 0.00 Unit	0,00		0,00		0,00	1. 0 Unit	0,00	1. 12 Unit	29.280.000,00		0,00		TW 1: 1. - TW 2: 1. Masih proses pengadaan (pemilihan penyedia)
		1-01.1-01.2-19.0-00.03-01-01-2.07-6	Pengadaan Peralatan dan Mesin Lainnya	1. Jumlah Unit Peralatan dan Mesin Lainnya yang Disediakan		0,00	1. 2	327.802.000,00	1. 13.00 Unit	467.303.921,00	1. 0.00 Unit	0,00	1. 0.00 Unit	0,00		0,00		0,00	1. 0 Unit	0,00	1. 2 Unit	327.802.000,00		0,00		TW 1: 1. - TW 2: 1. Masih proses pengadaan (pemilihan penyedia)
		1-01.1-01.2-19.0-00.03-01-01-2.07-8	Pengadaan Aset Tak Berwujud	1. Jumlah Unit Aset Tak Berwujud yang Disediakan		0,00		0,00	1. 1.00 Unit	50.000.000,00	1. 0.00 Unit	0,00	1. 0.00 Unit	0,00		0,00		0,00	1. 0 Unit	0,00	1. 0 Unit	0,00		0,00		TW 1: 1. - TW 2: 1. Proses pengadaan
		1-01.1-01.2-19.0-00.03-01-01-2.08	Penyediaan Jasa Penunjang Urusan Pemerintahan Daerah	1. Prosentase Kecukupan Jasa Penunjang Urusan Pemerintah Daerah yang dilaksanakan		0,00		8.809.297.797,00	1. 100.00 %	1.530.875.724,00	1. 22.32 %	263.131.233,00	1. 25.89 %	310.200.309,00		0,00		0,00	1. 48.21 %	573.331.542,00		9.382.629.339,00		0,00		TW 1: 1. Formula : rata-rata capaian realisasi terhadap target Jasa Penunjang Urusan Pemerintah Daerah yang dilaksanakan pada masing-masing sub kegiatan. jadi capaian kegiatan ini adalah rata2 capaian dari sub kegiatan dibawahnya. (12/3); (48/12); (12/3); (7/1) TW 2: 1. Formula capaian kegiatan ini adalah rata2 capaian dari sub kegiatan dibawahnya, yaitu (12/3); (48/12); (12/3); (7/2)

Nomor Urut Program Prioritas	Sasaran Pembangunan Daerah	Kode	Urusan/Bidang Urusan Pemerintahan Daerah dan Program/Kegiatan	Indikator Kinerja Program (outcome) / Kegiatan (output)	Target RPJMD pada tahun 2021 s/d 2026		Realisasi Capaian Kinerja RPJMD s/d RKPD Tahun Lalu (2023)		Target Kinerja dan Anggaran RKPD Tahun Berjalan yang dievaluasi (2024)		Realisasi Kinerja Pada Triwulan								Realisasi Capaian Kinerja dan Anggaran RKPD yang Dievaluasi (2024)		Realisasi Kinerja dan Anggaran RPJMD s/d Tahun 2024 (Akhir Tahun Pelaksanaan RKPD)		Tingkat Capaian Kinerja dan Realisasi Anggaran RPJMD s/d Tahun 2024		Perangkat Daerah Penanggung Jawab	Keterangan
											I		II		III		IV									
1	2	3	4	5	6		7		8		9		10		11		12		13		14		15		16	17
					K	Rp.	K	Rp.	K	Rp.	K	Rp.	K	Rp.	K	Rp.	K	Rp.	K	Rp.	K	Rp.	K	Rp.		
		1-01.1-01.2-19.0-00.03-01-01-2.08-1	Penyediaan Jasa Surat Menyurat	1. Jumlah Laporan Penyediaan Jasa Surat Menyurat		0,00	1. 4	2.497.500,00	1. 12.00 Laporan	5.000.000,00	1. 3.00 Laporan	0,00	1. 3.00 Laporan	0,00		0,00		0,00	1. 6 Laporan	0,00	1. 10 Laporan	2.497.500,00		0,00		TW 1: 1. Laporan Penyediaan Jasa Surat Menyurat setiap bulan TW 2: 1. Laporan Penyediaan Jasa Surat Menyurat
		1-01.1-01.2-19.0-00.03-01-01-2.08-2	Penyediaan Jasa Komunikasi, Sumber Daya Air dan Listrik	1. Jumlah Laporan Penyediaan Jasa Komunikasi, Sumber Daya Air dan Listrik yang Disediakan		0,00	1. 48 2. 7000 3. 420 4. 400000	996.198.383,00	1. 48.00 Laporan	365.000.000,00	1. 12.00 Laporan	63.188.233,00	1. 12.00 Laporan	82.770.481,00		0,00		0,00	1. 24 Laporan	145.958.714,00	1. 72 Laporan 2. 7000 Laporan 3. 420 4. 400000	1.142.157.097,00		0,00		TW 1: 1. Tagihan Listrik, Internet, Telepon dan Air Bulan Januari s.d Maret 2024 TW 2: 1. Pembayaran Telephon, Air, Listrik, Internet selama 3 bulan
		1-01.1-01.2-19.0-00.03-01-01-2.08-3	Penyediaan Jasa Peralatan dan Perlengkapan Kantor	1. Jumlah Laporan Penyediaan Jasa Peralatan dan Perlengkapan Kantor yang Disediakan		0,00	1. 12	3.035.000,00	1. 12.00 Laporan	10.000.000,00	1. 3.00 Laporan	0,00	1. 3.00 Laporan	0,00		0,00		0,00	1. 6 Laporan	0,00	1. 18 Laporan	3.035.000,00		0,00		TW 1: 1. 3 Laporan bulanan Penyediaan Jasa Peralatan dan Perlengkapan Kantor TW 2: 1. Laporan Penyediaan Jasa Peralatan dan Perlengkapan Kantor
		1-01.1-01.2-19.0-00.03-01-01-2.08-4	Penyediaan Jasa Pelayanan Umum Kantor	1. Jumlah Laporan Penyediaan Jasa Pelayanan Umum Kantor yang Disediakan		0,00	1. 22	7.807.566.914,00	1. 7.00 Laporan	1.150.875.724,00	1. 1.00 Laporan	199.943.000,00	1. 2.00 Laporan	227.429.828,00		0,00		0,00	1. 3 Laporan	427.372.828,00	1. 25 Laporan	8.234.939.742,00		0,00		TW 1: 1. Laporan Kegiatan Peningkatan Kapasitas ASN (Belanja Penyelenggaraan Acara) TW 2: 1. Laporan Pembayaran Honorarium Penunjang Kegiatan (1); Laporan Iuran BPJS sejumlah 55 orang selama 3 bulan (1)

Nomor Urut Program Prioritas	Sasaran Pembangunan Daerah	Kode	Urusan/Bidang Urusan Pemerintahan Daerah dan Program/Kegiatan	Indikator Kinerja Program (outcome) / Kegiatan (output)	Target RPJMD pada tahun 2021 s/d 2026		Realisasi Capaian Kinerja RPJMD s/d RKPD Tahun Lalu (2023)		Target Kinerja dan Anggaran RKPD Tahun Berjalan yang dievaluasi (2024)		Realisasi Kinerja Pada Triwulan								Realisasi Capaian Kinerja dan Anggaran RKPD yang Dievaluasi (2024)		Realisasi Kinerja dan Anggaran RPJMD s/d Tahun 2024 (Akhir Tahun Pelaksanaan RKPD)		Tingkat Capaian Kinerja dan Realisasi Anggaran RPJMD s/d Tahun 2024		Perangkat Daerah Penanggung Jawab	Keterangan
											I		II		III		IV									
1	2	3	4	5	6		7		8		9		10		11		12		13		14		15		16	17
					K	Rp.	K	Rp.	K	Rp.	K	Rp.	K	Rp.	K	Rp.	K	Rp.	K	Rp.	K	Rp.	K	Rp.		
		1-01.1-01.2-19.0-00.03-01-01-2.09	Pemeliharaan Barang Milik Daerah Penunjang Urusan Pemerintahan Daerah	1. Persentase BMD Penunjang Urusan Pemerintahan Daerah yang dipelihara		0,00		370.401.943,00	1. 100.00 %	630.072.426,00	1. 0.00 %	0,00	1. 16.71 %	53.678.400,00		0,00		0,00	1. 16.71 %	53.678.400,00		424.080.343,00		0,00		TW 1: 1. - TW 2: 1. Formula : Persentase BMD Penunjang Urusan Pemerintahan Daerah yang dipelihara adalah realiasi kinerja TW 2 semua sub kegiatan pada kegiatan Pemeliharaan Barang Milik Daerah Penunjang Urusan Pemerintahan Daerah 50 (16); 20 (0); 128 (8); 7 (2)
		1-01.1-01.2-19.0-00.03-01-01-2.09-2	Penyediaan Jasa Pemeliharaan, Biaya Pemeliharaan, Pajak dan Perizinan Kendaraan Dinas Operasional atau Lapangan	1. Jumlah Kendaraan Dinas Operasional atau Lapangan yang Dipelihara dan dibayarkan Pajak dan Perizinannya		0,00	1. 32	128.537.892,00	1. 50.00 Unit	73.711.350,00	1. 0.00 Unit	0,00	1. 16.00 Unit	0,00		0,00		0,00	1. 16 Unit	0,00	1. 48 Unit	128.537.892,00		0,00		TW 1: 1. - TW 2: 1. Pajak kendaraan 2 unit roda empat, 14 unit roda 2
		1-01.1-01.2-19.0-00.03-01-01-2.09-5	Pemeliharaan Mebel	1. Jumlah Mebel yang Dipelihara		0,00	1. 6	14.386.000,00	1. 20.00 Unit	9.840.276,00	1. 0.00 Unit	0,00	1. 0.00 Unit	0,00		0,00		0,00	1. 0 Unit	0,00	1. 6 Unit	14.386.000,00		0,00		TW 1: 1. - TW 2: 1. Belum dilaksanakan
		1-01.1-01.2-19.0-00.03-01-01-2.09-6	Pemeliharaan Peralatan dan Mesin Lainnya	1. Jumlah Peralatan dan Mesin Lainnya yang Dipelihara		0,00	1. 75	223.433.051,00	1. 128.00 Unit	90.000.000,00	1. 0.00 Unit	0,00	1. 8.00 Unit	8.059.400,00		0,00		0,00	1. 8 Unit	8.059.400,00	1. 83 Unit	231.492.451,00		0,00		TW 1: 1. - TW 2: 1. Pemeliharaan 3 printer, 4 komputer, dan 1 genset
		1-01.1-01.2-19.0-00.03-01-01-2.09-1	Pemeliharaan/ Rehabilitasi Sarana dan Prasarana Pendukung Gedung Kantor atau Bangunan Lainnya	1. Jumlah Sarana dan Prasarana Pendukung Gedung Kantor atau Bangunan Lainnya yang Dipelihara/Direhabilitasi		0,00	1. 1	4.045.000,00	1. 7.00 Unit	456.520.800,00	1. 1.00 Unit	0,00	1. 2.00 Unit	45.619.000,00		0,00		0,00	1. 3 Unit	45.619.000,00	1. 4 Unit	49.664.000,00		0,00		TW 1: 1. pemeliharaan penggantian talang air TW 2: 1. Pemeliharaan pagar dan taman

Nomor Urut Program Prioritas	Sasaran Pembangunan Daerah	Kode	Urusan/Bidang Urusan Pemerintahan Daerah dan Program/Kegiatan	Indikator Kinerja Program (outcome) / Kegiatan (output)	Target RPJMD pada tahun 2021 s/d 2026		Realisasi Capaian Kinerja RPJMD s/d RKPD Tahun Lalu (2023)		Target Kinerja dan Anggaran RKPD Tahun Berjalan yang dievaluasi (2024)		Realisasi Kinerja Pada Triwulan								Realisasi Capaian Kinerja dan Anggaran RKPD yang Dievaluasi (2024)		Realisasi Kinerja dan Anggaran RPJMD s/d Tahun 2024 (Akhir Tahun Pelaksanaan RKPD)		Tingkat Capaian Kinerja dan Realisasi Anggaran RPJMD s/d Tahun 2024		Perangkat Daerah Penanggung Jawab	Keterangan
											I		II		III		IV									
1	2	3	4	5	6		7		8		9		10		11		12		13		14		15		16	17
					K	Rp.	K	Rp.	K	Rp.	K	Rp.	K	Rp.	K	Rp.	K	Rp.	K	Rp.	K	Rp.	K	Rp.		
		1-01.1-01.2-19.0-00.03-01-02	PROGRAM PENGELOLAAN PENDIDIKAN	1. Tingkat Partisipasi sekolah penduduk usia 3-6 tahun pada Satuan Pendidikan Formal PAUD/Sederajat 2. Tingkat Partisipasi sekolah penduduk usia 7-12 tahun pada Satuan Pendidikan Formal SD/Sederajat 3. Tingkat Partisipasi sekolah penduduk usia 13-15 tahun pada Satuan Pendidikan Formal SMP/Sederajat 4. Tingkat Partisipasi sekolah penduduk usia 7-18 tahun pada Satuan Pendidikan Non Formal (Kesetaraan/Kursus) 5. Persentase Pendidikan Anak Usia Dini (PAUD) yang terakreditasi 6. Persentase Sekolah Dasar(SD) yang terakreditasi A dan B 7. Persentase Sekolah Menengah Pertama (SMP) yang terakreditasi A dan B 8. Persentase Satuan Pendidikan Non Formal (SKB, PKBM dan Kursus) yang terakredirasi 9. Persentase Guru bersetifikasi	1. 61.45 % 2. 96.98 % 3. 100.00 % 4. 46.58 % 5. 42.06 % 6. 97.71 % 7. 94.05 % 8. 64.29 % 9. % 10. % 11. % 12. 100.00 % 13. 62.20 % 14. 78.20 % 15. 100.00 %	124.988.446.300,00		211.879.765.541,36	1. 42.06 % 2. 64.29 % 3. 100.00 % 4. 94.05 % 5. 61.20 % 6. 0.47 0.47 7. 100.00 % 8. 78.20 % 9. 97.71 % 10. 61.45 61.45 11. 100.00 100 12. 96.98 96.98	107.385.596.881,00	1. 0.00 % 2. 0.00 % 3. 0.00 % 4. 0.00 % 5. 0.00 % 6. 0.00 0.47 7. 0.00 % 8. 0.00 % 9. 0.00 % 10. 0.00 61.45 11. 0.00 100 12. 0.00 96.98	64.990.500,00	1. 81.10 % 2. 18.92 % 3. 100.00 % 4. 90.48 % 5. 77.63 % 6. 11.39 0.47 7. 100.00 % 8. 88.18 % 9. 95.66 % 10. 92.75 61.45 11. 96.91 100 12. 99.42 96.98	1.833.380.050,00		0,00		0,00	1. 81,10 % 2. 18,92 % 3. 100,00 % 4. 90,48 % 5. 77,63 % 6. 11,39 0.47 7. 100,00 % 8. 88,18 % 9. 95,66 % 10. 92,75 61.45 11. 96,91 100 12. 99,42 96.98	1.898.370.550,00	1. 81,10 % 2. 18,92 % 3. 100,00 % 4. 90,48 % 5. 77,63 % 6. 11,39 0.47 7. 100,00 % 8. 88,18 % 9. 95,66 % 10. 92,75 61.45 11. 96,91 100 12. 99,42 96.98	213.778.136.091,36	1. 131.81448331977 % 2. 18.560527943906 % 3. 100 % 4. 193.2159725204 % 5. 183.07180218735 % 6. 11.25780 3704841 % 7. 106.3264221159 % 8. 136.87976357132 % 9. 0 % 10. 0 % 11. 0 % 12. 99 %	171,04		TW 1: 1. Menunggu rilis data pendidikan 2. Menunggu rilis data pendidikan 3. Menunggu rilis data pendidikan 4. Menunggu rilis data pendidikan 5. Menunggu rilis data pendidikan 6. Menunggu rilis data pendidikan 7. Menunggu rilis data pendidikan 8. Menunggu rilis data pendidikan 9. Menunggu rilis data pendidikan 10. Menunggu rilis data pendidikan 11. Menunggu rilis data pendidikan 12. Menunggu rilis data pendidikan TW 2: 1. sumber data dari rapor pendidikan https://raporpendidikan.kemdikbud.go.id/ 2. Jumlah lembaga Non format terakreditasi s.d TW-2 (LKP =4); (PKBM = 2) dan (SKB =1) jumlah terakreditasi 7 lembaga, dari total lembaga LKP = 23; PKBM = 13 dan SKB = 1 (47 lembaga) (Formula = 7/47x100) 3. 3 Lembaga TK Negeri memiliki sarana dan prasarana minimal sesuai standar (berupa = Ruang Kelas, Ruang Guru, WC/ Toilet) (3/3x100)

Nomor Urut Program Prioritas	Sasaran Pembangunan Daerah	Kode	Urusan/Bidang Urusan Pemerintahan Daerah dan Program/Kegiatan	Indikator Kinerja Program (outcome) / Kegiatan (output)	Target RPJMD pada tahun 2021 s/d 2026		Realisasi Capaian Kinerja RPJMD s/d RKPD Tahun Lalu (2023)		Target Kinerja dan Anggaran RKPD Tahun Berjalan yang dievaluasi (2024)		Realisasi Kinerja Pada Triwulan								Realisasi Capaian Kinerja dan Anggaran RKPD yang Dievaluasi (2024)		Realisasi Kinerja dan Anggaran RPJMD s/d Tahun 2024 (Akhir Tahun Pelaksanaan RKPD)		Tingkat Capaian Kinerja dan Realisasi Anggaran RPJMD s/d Tahun 2024		Perangkat Daerah Penanggung Jawab	Keterangan
											I		II		III		IV									
1	2	3	4	5	6		7		8		9		10		11		12		13		14		15		16	17
					K	Rp.	K	Rp.	K	Rp.	K	Rp.	K	Rp.	K	Rp.	K	Rp.	K	Rp.	K	Rp.	K	Rp.		
		1-01.1-01.2-19.0-00.03-01-02-2.01	Pengelolaan Pendidikan Sekolah Dasar	1. Persentase Peserta Didik usia 7-12 tahun pada Satuan Pendidikan SD yang dilayani		0,00		100.329.068.437,09	1. 92.70 %	48.793.386.205,00	1. 0.00 %	0,00	1. 93.52 %	73.475.500,00		0,00		0,00	1. 93.52 %	73.475.500,00		100.402.543.937,09		0,00		TW 1: 1. Formula : rata-rata capaian realisasi terhadap target jenis Administrasi Umum Perangkat Daerah pada masing-masing sub kegiatan. jadi capaian kegiatan ini adalah rata2 capaian dari sub kegiatan dibawahnya. TW 2: 1. Merupakan perolahan dari : Jumlah Peserta Didik usia 7-12 tahun pada Satuan Pendidikan SD (38.045)/ dan Jumlah Peserta Didik seluruhnya pada Satuan Pendidikan SD (40.679)
		1-01.1-01.2-19.0-00.03-01-02-2.01-3	Pembangunan Ruang Guru/Kepala Sekolah/TU	1. Jumlah Ruang Guru/Kepala Sekolah/TU yang Telah Dibangun		0,00		1.246.150.961,32	1. 2.00 Ruang	215.980.000,00	1. 0.00 Ruang	0,00	1. 0.00 Ruang	0,00		0,00		0,00	1. 0 Ruang	0,00	1. 0 Ruang	1.246.150.961,32		0,00		TW 1: 1. Proses perencanaan TW 2: 1. Metode PL Masih proses pemilihan penyedia
		1-01.1-01.2-19.0-00.03-01-02-2.01-4	Pembangunan Ruang Unit Kesehatan Sekolah	1. Jumlah Ruang Unit Kesehatan Sekolah yang Telah Dibangun		0,00	1. 5	556.680.238,25	1. 1.00 Ruang	141.000.000,00	1. 0.00 Ruang	0,00	1. 0.00 Ruang	0,00		0,00		0,00	1. 0 Ruang	0,00	1. 5 Ruang	556.680.238,25		0,00		TW 1: 1. Tahap perencanaan TW 2: 1. Paket pekerjaan sedang berlangsung sesuai kontrak mulai tanggal 02 Mei 2024
		1-01.1-01.2-19.0-00.03-01-02-2.01-5	Pembangunan Perpustakaan Sekolah	1. Jumlah Perpustakaan Sekolah yang Telah Dibangun		0,00		185.714.856,99	1. 1.00 Ruang	178.407.000,00	1. 0.00 Ruang	0,00	1. 0.00 Ruang	0,00		0,00		0,00	1. 0 Ruang	0,00	1. 0 Ruang	185.714.856,99		0,00		TW 1: 1. Tahap perencanaan TW 2: 1. Paket pekerjaan sedang berlangsung sesuai kontrak mulai tanggal Monday, 13 May 2024

Nomor Urut Program Prioritas	Sasaran Pembangunan Daerah	Kode	Urusan/Bidang Urusan Pemerintahan Daerah dan Program/Kegiatan	Indikator Kinerja Program (outcome) / Kegiatan (output)	Target RPJMD pada tahun 2021 s/d 2026		Realisasi Capaian Kinerja RPJMD s/d RKPD Tahun Lalu (2023)		Target Kinerja dan Anggaran RKPD Tahun Berjalan yang dievaluasi (2024)		Realisasi Kinerja Pada Triwulan								Realisasi Capaian Kinerja dan Anggaran RKPD yang Dievaluasi (2024)		Realisasi Kinerja dan Anggaran RPJMD s/d Tahun 2024 (Akhir Tahun Pelaksanaan RKPD)		Tingkat Capaian Kinerja dan Realisasi Anggaran RPJMD s/d Tahun 2024		Perangkat Daerah Penanggung Jawab	Keterangan
											I		II		III		IV									
1	2	3	4	5	6		7		8		9		10		11		12		13		14		15		16	17
					K	Rp.	K	Rp.	K	Rp.	K	Rp.	K	Rp.	K	Rp.	K	Rp.	K	Rp.	K	Rp.	K	Rp.		
		1-01.1-01.2-19.0-00.03-01-02-2.01-6	Pembangunan Sarana, Prasarana dan Utilitas Sekolah	1. Jumlah Sarana, Prasarana dan Utilitas Sekolah yang Telah Dibangun		0,00	1. 12	2.583.318.340,66	1. 20.00 Unit	1.502.877.500,00	1. 0.00 Unit	0,00	1. 0.00 Unit	0,00		0,00		0,00	1. 0 Unit	0,00	1. 12 Unit	2.583.318.340,66		0,00		TW 1: 1. Proses perencanaan TW 2: 1. Metode PL Masih proses pemilihan penyedia, Hibah berupa uang proses penyaluran menunggu kelengkapan berkas
		1-01.1-01.2-19.0-00.03-01-02-2.01-9	Rehabilitasi Sedang/Berat Ruang Guru/Kepala Sekolah/TU	1. Jumlah Ruang Guru/Kepala Sekolah/TU yang Telah Direhabilitasi Sedang/Berat		0,00	1. 3	1.237.507.703,94	1. 1.00 Ruang	351.985.000,00	1. 0.00 Ruang	0,00	1. 0.00 Ruang	0,00		0,00		0,00	1. 0 Ruang	0,00	1. 3 Ruang	1.237.507.703,94		0,00		TW 1: 1. Proses perencanaan TW 2: 1. Metode PL Masih proses pemilihan penyedia, Hibah berupa uang proses penyaluran menunggu kelengkapan berkas
		1-01.1-01.2-19.0-00.03-01-02-2.01-1	Rehabilitasi Sedang/Berat Perpustakaan Sekolah	1. Jumlah Perpustakaan Sekolah yang Telah Direhabilitasi Sedang/Berat		0,00	1. 2	299.254.087,01	1. 3.00 Ruang	0,00	1. 0.00 Ruang	0,00	1. 0.00 Ruang	0,00		0,00		0,00	1. 0 Ruang	0,00	1. 2 Ruang	299.254.087,01		0,00		TW 1: 1. Proses perencanaan TW 2: 1. Sub Kegiatan diganti Pembangunan Perpustakaan Sekolah
		1-01.1-01.2-19.0-00.03-01-02-2.01-1	Pengadaan Mebel Sekolah	1. Jumlah Mebel sekolah yang Tersedia		0,00	1. 18	1.991.140.050,00	1. 3.00 Paket	163.000.000,00	1. 0.00 Paket	0,00	1. 0.00 Paket	0,00		0,00		0,00	1. 0 Paket	0,00	1. 18 Paket	1.991.140.050,00		0,00		TW 1: 1. - TW 2: 1. Paket pekerjaan sedang berlangsung sesuai kontrak mulai tanggal 02 Mei 2024 s/d 29 Agustus 2024
		1-01.1-01.2-19.0-00.03-01-02-2.01-2	Penyediaan Biaya Personil Peserta Didik Sekolah Dasar	1. Jumlah Peserta Didik Sekolah Menengah Atas yang Menerima Biaya Personil Peserta Didik		0,00	1. 950	380.000.000,00	1. 450.00 PesertaDidik	180.000.000,00	1. 0.00 PesertaDidik	0,00	1. 0.00 PesertaDidik	0,00		0,00		0,00	1. 0 PesertaDidik	0,00	1. 950 PesertaDidik	380.000.000,00		0,00		TW 1: 1. - TW 2: 1. Masih proses melengkapi berkas untuk penyaluran
		1-01.1-01.2-19.0-00.03-01-02-2.01-2	Pengadaan Alat Praktik dan Peraga Siswa	1. Jumlah Alat Praktik dan Peraga Siswa yang Tersedia		0,00	1. 35	786.557.031,00	1. 14.00 Paket	100.000.000,00	1. 0.00 Paket	0,00	1. 0.00 Paket	0,00		0,00		0,00	1. 0 Paket	0,00	1. 35 Paket	786.557.031,00		0,00		TW 1: 1. - TW 2: 1. Pekerjaan sedang berlangsung sesuai kontrak mulai tanggal 13/05/2024 selesai 11/07/2024

Nomor Urut Program Prioritas	Sasaran Pembangunan Daerah	Kode	Urusan/Bidang Urusan Pemerintahan Daerah dan Program/Kegiatan	Indikator Kinerja Program (outcome) / Kegiatan (output)	Target RPJMD pada tahun 2021 s/d 2026		Realisasi Capaian Kinerja RPJMD s/d RKPD Tahun Lalu (2023)		Target Kinerja dan Anggaran RKPD Tahun Berjalan yang dievaluasi (2024)		Realisasi Kinerja Pada Triwulan								Realisasi Capaian Kinerja dan Anggaran RKPD yang Dievaluasi (2024)		Realisasi Kinerja dan Anggaran RPJMD s/d Tahun 2024 (Akhir Tahun Pelaksanaan RKPD)		Tingkat Capaian Kinerja dan Realisasi Anggaran RPJMD s/d Tahun 2024		Perangkat Daerah Penanggung Jawab	Keterangan
											I		II		III		IV									
1	2	3	4	5	6		7		8		9		10		11		12		13		14		15		16	17
					K	Rp.	K	Rp.	K	Rp.	K	Rp.	K	Rp.	K	Rp.	K	Rp.	K	Rp.	K	Rp.	K	Rp.		
		1-01.1-01.2-19.0-00.03-01-02-2.01-2	Pembinaan Minat, Bakat dan Kreativitas Siswa	1. Jumlah Siswa yang Mengikuti Ajang Kompetisi/Lomba Akademik dan Non Akademik		0,00	1. 224	175.632.200,00	1. 250.00 PesertaDidik	285.000.000,00	1. 0.00 PesertaDidik	0,00	1. 0.00 PesertaDidik	336.600,00		0,00		0,00	1. 0 PesertaDidik	336.600,00	1. 224 PesertaDidik	175.968.800,00		0,00		TW 1: 1. - TW 2: 1. Target adalah Jumlah Siswa yang Mengikuti Ajang Kompetisi/Lomba Akademik dan Non Akademik
		1-01.1-01.2-19.0-00.03-01-02-2.01-2	Pembinaan Kelembagaan dan Manajemen Sekolah	1. Jumlah Sekolah Menengah Dasar yang Dilaksanakan Pembinaan Kelembagaan dan manajemen sekolah		0,00	1. 200	76.620.825,00	1. 250.00 SatuanPendidikan	159.000.000,00	1. 0.00 SatuanPendidikan	0,00	1. 0.00 SatuanPendidikan	0,00		0,00		0,00	1. 0 SatuanPendidikan	0,00	1. 200 SatuanPendidikan	76.620.825,00		0,00		TW 1: 1. - TW 2: 1. Jumlah Sekolah Menengah Dasar yang Dilaksanakan Pembinaan Kelembagaan dan manajemen sekolah
		1-01.1-01.2-19.0-00.03-01-02-2.01-2	Pengelolaan Dana BOS Sekolah Dasar	1. Jumlah Sekolah Dasar yang Mengelola Dana BOS		0,00	1. 874	89.896.338.342,92	1. 437.00 SatuanPendidikan	40.314.550.000,00	1. 437.00 SatuanPendidikan	0,00	1. 0.00 SatuanPendidikan	0,00		0,00		0,00	1. 437 SatuanPendidikan	0,00	1. 1311 SatuanPendidikan	89.896.338.342,92		0,00		TW 1: 1. Semua satuan pendidikan SD yang mengelola Dana BOS TW 2: 1. Realisasi kinerja bukan merupan akumulasi dari TW sebelumnya, Namun realiasi penyaluran BOS Sekolah Dasar yang mengelola Dana BOS 1 tahun 2 kali
		1-01.1-01.2-19.0-00.03-01-02-2.01-3	Peningkatan Kapasitas Pengelolaan Dana BOS Sekolah Dasar	1. Jumlah Tenaga Pengelola yang Meningkat Kapasitasnya dalam Pengelolaan Dana BOS Sekolah Dasar		0,00	1. 874	300.303.800,00	1. 874.00 Orang	160.000.000,00	1. 0.00 Orang	0,00	1. 437.00 Orang	61.076.900,00		0,00		0,00	1. 437 Orang	61.076.900,00	1. 1311 Orang	361.380.700,00		0,00		TW 1: 1. Jumlah Kepala Sekolah dan Bendahara BOS yang Meningkat Kapasitasnya dalam Pengelolaan Dana BOS Sekolah Dasar TW 2: 1. Jumlah Tenaga Pengelola yang Meningkat Kapasitasnya dalam Pengelolaan Dana BOS Sekolah Dasar
		1-01.1-01.2-19.0-00.03-01-02-2.01-3	Pembangunan Laboratorium Sekolah Dasar	1. Jumlah Ruang Laboratorium Sekolah Dasar yang Telah Dibangun		0,00	1. 5	613.850.000,00	1. 3.00 Ruang	621.000.000,00	1. 0.00 Ruang	0,00	1. 0.00 Ruang	0,00		0,00		0,00	1. 0 Ruang	0,00	1. 5 Ruang	613.850.000,00		0,00		TW 1: 1. Tahap perencanaan TW 2: 1. Pekerjaan sedang berlangsung sesuai kontrak mulai tanggal 02 Mei 2024 selesai 29 Agustus 2024

Nomor Urut Program Prioritas	Sasaran Pembangunan Daerah	Kode	Urusan/Bidang Urusan Pemerintahan Daerah dan Program/Kegiatan	Indikator Kinerja Program (outcome) / Kegiatan (output)	Target RPJMD pada tahun 2021 s/d 2026		Realisasi Capaian Kinerja RPJMD s/d RKPD Tahun Lalu (2023)		Target Kinerja dan Anggaran RKPD Tahun Berjalan yang dievaluasi (2024)		Realisasi Kinerja Pada Triwulan								Realisasi Capaian Kinerja dan Anggaran RKPD yang Dievaluasi (2024)		Realisasi Kinerja dan Anggaran RPJMD s/d Tahun 2024 (Akhir Tahun Pelaksanaan RKPD)		Tingkat Capaian Kinerja dan Realisasi Anggaran RPJMD s/d Tahun 2024		Perangkat Daerah Penanggung Jawab	Keterangan
											I		II		III		IV									
1	2	3	4	5	6		7		8		9		10		11		12		13		14		15		16	17
					K	Rp.	K	Rp.	K	Rp.	K	Rp.	K	Rp.	K	Rp.	K	Rp.	K	Rp.	K	Rp.	K	Rp.		
		1-01.1-01.2-19.0-00.03-01-02-2.01-3	Koordinasi, Perencanaan, Supervisi dan Evaluasi Layanan di Bidang Pendidikan	1. Jumlah Dokumen Hasil Koordinasi, Perencanaan, Supervisi dan Evaluasi Layanan di Bidang Pendidikan		0,00		0,00	1. 8.00 Dokumen	435.000.000,00	1. 0.00 Dokumen	0,00	1. 1.00 Dokumen	2.723.000,00		0,00		0,00	1. 1 Dokumen	2.723.000,00	1. 1 Dokumen	2.723.000,00		0,00		TW 1: 1. - TW 2: 1. Jumlah Dokumen Hasil Koordinasi, Perencanaan, Supervisi dan Evaluasi Layanan di Bidang Pendidikan
		1-01.1-01.2-19.0-00.03-01-02-2.01-4	Pengadaan Perlengkapan Peserta Didik	1. Jumlah Perlengkapan Peserta Didik yang Tersedia		0,00		0,00	1. 367.00 Paket	200.000.000,00	1. 0.00 Paket	0,00	1. 0.00 Paket	0,00		0,00		0,00	1. 0 Paket	0,00	1. 0 Paket	0,00		0,00		TW 1: 1. - TW 2: 1. Proses pengadaan
		1-01.1-01.2-19.0-00.03-01-02-2.01-4	Pembangunan Ruang Kelas Baru	1. Jumlah Ruang Kelas Baru yang Bertambah		0,00		0,00	1. 1.00 Ruang	661.980.000,00	1. 0.00 Ruang	0,00	1. 0.00 Ruang	0,00		0,00		0,00	1. 0 Ruang	0,00	1. 0 Ruang	0,00		0,00		TW 1: 1. - TW 2: 1. Metode PL Masih proses pemilihan penyedia, Hibah berupa uang proses penyaluran menunggu kelengkapan berkas
		1-01.1-01.2-19.0-00.03-01-02-2.01-4	Rehabilitasi Sedang/Berat Sarana, Prasarana dan Utilitas Sekolah	1. Jumlah Sarana, Prasarana dan Utilitas Sekolah yang Telah Direhabilitasi Sedang/Berat		0,00		0,00	1. 3.00 Unit	304.706.600,00	1. 0.00 Unit	0,00	1. 0.00 Unit	0,00		0,00		0,00	1. 0 Unit	0,00	1. 0 Unit	0,00		0,00		TW 1: 1. Proses perencanaan TW 2: 1. Metode PL Masih proses pemilihan penyedia, Hibah berupa uang proses penyaluran menunggu kelengkapan berkas
		1-01.1-01.2-19.0-00.03-01-02-2.01-5	Penyelenggaraan Proses Belajar Bagi Peserta Didik	1. Jumlah Satuan Pendidikan yang Menyelenggarakan Proses Belajar		0,00		0,00	1. 438.00 SatuanPendidikan	350.000.000,00	1. 0.00 SatuanPendidikan	0,00	1. 0.00 SatuanPendidikan	9.339.000,00		0,00		0,00	1. 0 SatuanPendidikan	9.339.000,00	1. 0 SatuanPendidikan	9.339.000,00		0,00		TW 1: 1. Target satuan pendidikan TW 2: 1. Realisasi keuangan untuk Mamin rapat, target bukan akumulasi tetapi jumlah Satuan Pendidikan yang Menyelenggarakan Proses Belajar
		1-01.1-01.2-19.0-00.03-01-02-2.01-5	Rehabilitasi Sedang/Berat Ruang Kelas Sekolah	1. Jumlah Ruang Kelas Sekolah yang Telah Direhabilitasi Sedang/Berat		0,00		0,00	1. 17.00 Ruang	2.468.900.105,00	1. 0.00 Ruang	0,00	1. 0.00 Ruang	0,00		0,00		0,00	1. 0 Ruang	0,00	1. 0 Ruang	0,00		0,00		TW 1: 1. Proses perencanaan TW 2: 1. Metode PL Masih proses pemilihan penyedia, Hibah berupa uang proses penyaluran menunggu kelengkapan berkas

Nomor Urut Program Prioritas	Sasaran Pembangunan Daerah	Kode	Urusan/Bidang Urusan Pemerintahan Daerah dan Program/Kegiatan	Indikator Kinerja Program (outcome) / Kegiatan (output)	Target RPJMD pada tahun 2021 s/d 2026		Realisasi Capaian Kinerja RPJMD s/d RKPD Tahun Lalu (2023)		Target Kinerja dan Anggaran RKPD Tahun Berjalan yang dievaluasi (2024)		Realisasi Kinerja Pada Triwulan								Realisasi Capaian Kinerja dan Anggaran RKPD yang Dievaluasi (2024)		Realisasi Kinerja dan Anggaran RPJMD s/d Tahun 2024 (Akhir Tahun Pelaksanaan RKPD)		Tingkat Capaian Kinerja dan Realisasi Anggaran RPJMD s/d Tahun 2024		Perangkat Daerah Penanggung Jawab	Keterangan
											I		II		III		IV									
1	2	3	4	5	6		7		8		9		10		11		12		13		14		15		16	17
					K	Rp.	K	Rp.	K	Rp.	K	Rp.	K	Rp.	K	Rp.	K	Rp.	K	Rp.	K	Rp.	K	Rp.		
		1-01.1-01.2-19.0-00.03-01-02-2.02	Pengelolaan Pendidikan Sekolah Menengah Pertama	1. Persentase Peserta Didik usia 13-15 tahun pada Satuan Pendidikan SMP yang dilayani		0,00		77.063.283.212,54	1. 80.70 %	37.007.726.676,00	1. 0.00 %	64.990.500,00	1. 88.20 %	1.596.623.250,00		0,00		0,00	1. 88.2 %	1.661.613.750,00		78.724.896.962,54		0,00		TW 1: 1. Formula : rata-rata capaian realisasi terhadap target jenis Administrasi Umum Perangkat Daerah pada masing-masing sub kegiatan. jadi capaian kegiatan ini adalah rata2 capaian dari sub kegiatan dibawahnya. TW 2: 1. Perolehan dari : Jumlah Peserta Didik usia 13-15 tahun pada Satuan Pendidikan SMP (19.949)/ dan Jumlah seluruh Peserta Didik pada Satuan Pendidikan SMP (22.617)
		1-01.1-01.2-19.0-00.03-01-02-2.02-1	Pembangunan Sarana, Prasarana dan Utilitas Sekolah	1. Jumlah Sarana, Prasarana dan Utilitas Sekolah yang Telah Dibangun		0,00	1. 13	1.372.786.015,44	1. 6.00 Unit	1.309.200.460,00	1. 0.00 Unit	0,00	1. 0.00 Unit	38.948.288,00		0,00		0,00	1. 0 Unit	38.948.288,00	1. 13 Unit	1.411.734.303,44		0,00		TW 1: 1. Proses perencanaan TW 2: 1. DAK (Swakelola) Fisik rata-rata 75%, kontrak pekerjaan mulai tanggal 1 Maret 2024 selesai 28 Juni 2024, untuk sumber dana DAU (PL) proses pemilihan penyedia
		1-01.1-01.2-19.0-00.03-01-02-2.02-1	Rehabilitasi Sedang/Berat Ruang Kelas Sekolah	1. Jumlah Ruang kelas sekolah yang Telah Direhabilitasi Sedang/Berat		0,00	1. 98	10.410.423.269,61	1. 5.00 Ruang	4.835.313.878,00	1. 0.00 Ruang	0,00	1. 0.00 Ruang	945.839.519,00		0,00		0,00	1. 0 Ruang	945.839.519,00	1. 98 Ruang	11.356.262.788,61		0,00		TW 1: 1. Proses perencanaan TW 2: 1. Fisik rata-rata 75%, kontrak pekerjaan mulai tanggal 1 Maret 2024 selesai 28 Juni 2024
		1-01.1-01.2-19.0-00.03-01-02-2.02-1	Rehabilitasi Sedang/Berat Laboratorium	1. Jumlah Laboratorium yang Telah Direhabilitasi Sedang/Berat		0,00		2.131.146.648,13	1. 2.00 Ruang	482.587.992,00	1. 0.00 Ruang	0,00	1. 0.00 Ruang	133.394.965,00		0,00		0,00	1. 0 Ruang	133.394.965,00	1. 0 Ruang	2.264.541.613,13		0,00		TW 1: 1. Tahap perencanaan TW 2: 1. Fisik rata-rata 80%, kontrak pekerjaan mulai tanggal 1 Maret 2024 selesai 28 Juni 2024

Nomor Urut Program Prioritas	Sasaran Pembangunan Daerah	Kode	Urusan/Bidang Urusan Pemerintahan Daerah dan Program/Kegiatan	Indikator Kinerja Program (outcome) / Kegiatan (output)	Target RPJMD pada tahun 2021 s/d 2026		Realisasi Capaian Kinerja RPJMD s/d RKPD Tahun Lalu (2023)		Target Kinerja dan Anggaran RKPD Tahun Berjalan yang dievaluasi (2024)		Realisasi Kinerja Pada Triwulan								Realisasi Capaian Kinerja dan Anggaran RKPD yang Dievaluasi (2024)		Realisasi Kinerja dan Anggaran RPJMD s/d Tahun 2024 (Akhir Tahun Pelaksanaan RKPD)		Tingkat Capaian Kinerja dan Realisasi Anggaran RPJMD s/d Tahun 2024		Perangkat Daerah Penanggung Jawab	Keterangan
											I		II		III		IV									
1	2	3	4	5	6		7		8		9		10		11		12		13		14		15		16	17
					K	Rp.	K	Rp.	K	Rp.	K	Rp.	K	Rp.	K	Rp.	K	Rp.	K	Rp.	K	Rp.	K	Rp.		
		1-01.1-01.2-19.0-00.03-01-02-2.02-2	Rehabilitasi Sedang/Berat Sarana, Prasarana dan Utilitas Sekolah	1. Jumlah Sarana, Prasarana dan Utilitas Sekolah yang Telah Direhabilitasi Sedang/Berat		0,00	1. 2	2.035.533.574,91	1. 19.00 Unit	731.444.983,00	1. 0.00 Unit	0,00	1. 0.00 Unit	142.458.304,00		0,00		0,00	1. 0 Unit	142.458.304,00	1. 2 Unit	2.177.991.878,91		0,00		TW 1: 1. Proses perencanaan TW 2: 1. Fisik rata-rata 78% Paket pekerjaan sedang berlangsung sesuai kontrak mulai tanggal 1 Maret 2024 selesai 28 Juni 2024
		1-01.1-01.2-19.0-00.03-01-02-2.02-2	Pengadaan Mebel Sekolah	1. Jumlah Mebel Sekolah yang Tersedia		0,00	1. 24	1.755.103.500,00	1. 19.00 Paket	434.340.703,00	1. 0.00 Paket	0,00	1. 0.00 Paket	0,00		0,00		0,00	1. 0 Paket	0,00	1. 24 Paket	1.755.103.500,00		0,00		TW 1: 1. Dimulai setelah fisik konstruksi selesai TW 2: 1. Paket pekerjaan sedang berlangsung sesuai kontrak mulai tanggal 1 Maret 2024 selesai 28 Juni 2024
		1-01.1-01.2-19.0-00.03-01-02-2.02-3	Penyediaan Biaya Personil Peserta Didik Sekolah Menengah Pertama	1. Jumlah Peserta didik Sekolah Menengah Pertama yang Menerima Biaya Personil Peserta Didik		0,00	1. 300	250.000.000,00	1. 200.00 PesertaDidik	150.000.000,00	1. 0.00 PesertaDidik	0,00	1. 0.00 PesertaDidik	0,00		0,00		0,00	1. 0 PesertaDidik	0,00	1. 300 PesertaDidik	250.000.000,00		0,00		TW 1: 1. - TW 2: 1. Proses pencairan, masih menunggu kelengkapan berkas
		1-01.1-01.2-19.0-00.03-01-02-2.02-3	Pengadaan Alat Praktik dan Peraga Siswa	1. Jumlah Alat Praktik dan Peraga Siswa yang Tersedia		0,00	1. 14	1.806.317.000,00	1. 18.00 Paket	341.550.000,00	1. 0.00 Paket	0,00	1. 0.00 Paket	0,00		0,00		0,00	1. 0 Paket	0,00	1. 14 Paket	1.806.317.000,00		0,00		TW 1: 1. - TW 2: 1. Paket pekerjaan sedang berlangsung sesuai kontrak mulai tanggal 28 Mei 2024 selesai 31 Juli 2024
		1-01.1-01.2-19.0-00.03-01-02-2.02-3	Pembinaan Minat, Bakat dan Kreativitas Siswa	1. Jumlah Siswa yang Mengikuti Ajang Kompetisi/Lomba Akademik dan Non Akademik		0,00	1. 250	202.906.400,00	1. 250.00 PesertaDidik	270.000.000,00	1. 0.00 PesertaDidik	0,00	1. 0.00 PesertaDidik	1.350.000,00		0,00		0,00	1. 0 PesertaDidik	1.350.000,00	1. 250 PesertaDidik	204.256.400,00		0,00		TW 1: 1. - TW 2: 1. Mamin rapat persiapan
		1-01.1-01.2-19.0-00.03-01-02-2.02-4	Pembinaan Kelembagaan dan Manajemen Sekolah	1. Jumlah Sekolah Menengah Pertama yang Dilaksanakan Pembinaan		0,00	1. 84 2. 50	54.240.190,00	1. 86.00 SatuanPendidikan	141.960.000,00	1. 0.00 SatuanPendidikan	0,00	1. 0.00 SatuanPendidikan	0,00		0,00		0,00	1. 0 SatuanPendidikan	0,00	1. 84 SatuanPendidikan 2. 50 SatuanPendidikan	54.240.190,00		0,00		TW 1: 1. - TW 2: 1. Jumlah Sekolah Menengah Pertama yang Dilaksanakan Pembinaan

Nomor Urut Program Prioritas	Sasaran Pembangunan Daerah	Kode	Urusan/Bidang Urusan Pemerintahan Daerah dan Program/Kegiatan	Indikator Kinerja Program (outcome) / Kegiatan (output)	Target RPJMD pada tahun 2021 s/d 2026		Realisasi Capaian Kinerja RPJMD s/d RKPD Tahun Lalu (2023)		Target Kinerja dan Anggaran RKPD Tahun Berjalan yang dievaluasi (2024)		Realisasi Kinerja Pada Triwulan								Realisasi Capaian Kinerja dan Anggaran RKPD yang Dievaluasi (2024)		Realisasi Kinerja dan Anggaran RPJMD s/d Tahun 2024 (Akhir Tahun Pelaksanaan RKPD)		Tingkat Capaian Kinerja dan Realisasi Anggaran RPJMD s/d Tahun 2024		Perangkat Daerah Penanggung Jawab	Keterangan
											I		II		III		IV									
1	2	3	4	5	6		7		8		9		10		11		12		13		14		15		16	17
					K	Rp.	K	Rp.	K	Rp.	K	Rp.	K	Rp.	K	Rp.	K	Rp.	K	Rp.	K	Rp.	K	Rp.		
		1-01.1-01.2-19.0-00.03-01-02-2.02-4	Pengelolaan Dana BOS Sekolah Menengah Pertama	1. Jumlah Sekolah Menengah pertama yang Mengelola Dana BOS		0,00	1. 168	56.588.525.394,45	1. 86.00 SatuanPendidikan	27.439.890.000,00	1. 0.00 SatuanPendidikan	0,00	1. 86.00 SatuanPendidikan	0,00		0,00		0,00	1. 86 SatuanPendidikan	0,00	1. 254 SatuanPendidikan	56.588.525.394,45		0,00		TW 1: 1. - TW 2: 1. Realisasi kinerja bukan merupan akumulasi dari TW sebelumnya, Namun realiasi penyaluran BOS Sekolah Menengah pertama yang Mengelola Dana BOS 1 tahun 2 kali
		1-01.1-01.2-19.0-00.03-01-02-2.02-4	Peningkatan Kapasitas Pengelolaan Dana BOS Sekolah Menengah Pertama	1. Jumlah Tenaga yang Meningkat Kapasitasnya dalam Pengelolaan Dana BOS Sekolah Menengah Pertama		0,00	1. 168	85.001.220,00	1. 168.00 Orang	96.350.000,00	1. 0.00 Orang	0,00	1. 84.00 Orang	12.291.000,00		0,00		0,00	1. 84 Orang	12.291.000,00	1. 252 Orang	97.292.220,00		0,00		TW 1: 1. Belum terdapat realisasi s.d TW-1 TW 2: 1. Jumlah Tenaga yang Meningkat Kapasitasnya dalam Pengelolaan Dana BOS Sekolah Menengah Pertama
		1-01.1-01.2-19.0-00.03-01-02-2.02-4	Rehabilitasi Sedang/Berat Ruang TU	1. Ruang		0,00	1. 11	156.800.000,00	1. 3.00 Jumlah Ruang TU yang Telah Direhabilitasi Sedang/Berat	0,00	1. 0.00 Jumlah Ruang TU yang Telah Direhabilitasi Sedang/Berat	0,00	1. 0.00 Jumlah Ruang TU yang Telah Direhabilitasi Sedang/Berat	0,00		0,00		0,00	1. 0 Jumlah Ruang TU yang Telah Direhabilitasi Sedang/Berat	0,00	1. 11 Jumlah Ruang TU yang Telah Direhabilitasi Sedang/Berat	156.800.000,00		0,00		TW 1: 1. Sub Kegiatan Baru (Pergeseran 3) TW 2: 1. Sub Kegiatan baru sesuai DPPA Pergeseran 3 tanggal 31 Mei 2024
		1-01.1-01.2-19.0-00.03-01-02-2.02-4	Rehabilitasi Sedang/Berat Ruang Kepala Sekolah	1. Ruang		0,00	1. 13	214.500.000,00	1. 3.00 Jumlah Ruang Kepala Sekolah yang Telah Direhabilitasi Sedang/Berat	0,00	1. 0.00 Jumlah Ruang Kepala Sekolah yang Telah Direhabilitasi Sedang/Berat	0,00	1. 0.00 Jumlah Ruang Kepala Sekolah yang Telah Direhabilitasi Sedang/Berat	0,00		0,00		0,00	1. 0 Jumlah Ruang Kepala Sekolah yang Telah Direhabilitasi Sedang/Berat	0,00	1. 13 Jumlah Ruang Kepala Sekolah yang Telah Direhabilitasi Sedang/Berat	214.500.000,00		0,00		TW 1: 1. Sub Kegiatan Baru (sesuai DPPA Pergeseran-3) TW 2: 1. Sub Kegiatan baru sesuai DPPA Pergeseran 3 tanggal 31 Mei 2024
		1-01.1-01.2-19.0-00.03-01-02-2.02-5	Koordinasi, Perencanaan, Supervisi dan Evaluasi Layanan di Bidang Pendidikan	1. Jumlah Dokumen Hasil Koordinasi, Perencanaan, Supervisi dan Evaluasi Layanan di Bidang Pendidikan		0,00		0,00	1. 8.00 Dokumen	45.400.000,00	1. 0.00 Dokumen	0,00	1. 4.00 Dokumen	4.468.500,00		0,00		0,00	1. 4 Dokumen	4.468.500,00	1. 4 Dokumen	4.468.500,00		0,00		TW 1: 1. - TW 2: 1. Dokumen Hasil Koordinasi, Perencanaan, Supervisi dan Evaluasi Layanan di Bidang Pendidikan
		1-01.1-01.2-19.0-00.03-01-02-2.02-5	Penyelenggaraan Proses Belajar bagi Peserta Didik	1. Jumlah Peserta Didik yang Mengikuti Proses Belajar		0,00		0,00	1. 86.00 SatuanPendidikan	116.720.000,00	1. 86.00 SatuanPendidikan	64.990.500,00	1. 0.00 SatuanPendidikan	21.450.500,00		0,00		0,00	1. 86 SatuanPendidikan	86.441.000,00	1. 86 SatuanPendidikan	86.441.000,00		0,00		TW 1: 1. 86 Satuan Pendidikan melaksanakan Penyusunan soal ujian TW 2: 1. Jumlah Peserta Didik yang Mengikuti Proses Belajar

Nomor Urut Program Prioritas	Sasaran Pembangunan Daerah	Kode	Urusan/Bidang Urusan Pemerintahan Daerah dan Program/Kegiatan	Indikator Kinerja Program (outcome) / Kegiatan (output)	Target RPJMD pada tahun 2021 s/d 2026		Realisasi Capaian Kinerja RPJMD s/d RKPD Tahun Lalu (2023)		Target Kinerja dan Anggaran RKPD Tahun Berjalan yang dievaluasi (2024)		Realisasi Kinerja Pada Triwulan								Realisasi Capaian Kinerja dan Anggaran RKPD yang Dievaluasi (2024)		Realisasi Kinerja dan Anggaran RPJMD s/d Tahun 2024 (Akhir Tahun Pelaksanaan RKPD)		Tingkat Capaian Kinerja dan Realisasi Anggaran RPJMD s/d Tahun 2024		Perangkat Daerah Penanggung Jawab	Keterangan
											I		II		III		IV									
1	2	3	4	5	6		7		8		9		10		11		12		13		14		15		16	17
					K	Rp.	K	Rp.	K	Rp.	K	Rp.	K	Rp.	K	Rp.	K	Rp.	K	Rp.	K	Rp.	K	Rp.		
		1-01.1-01.2-19.0-00.03-01-02-2.02-5	Pembangunan Ruang Kelas Baru	1. Ruang		0,00		0,00	1. 1.00 Jumlah Ruang Kelas Baru yang Bertambah	0,00	1. 0.00 Jumlah Ruang Kelas Baru yang Bertambah	0,00	1. 0.00 Jumlah Ruang Kelas Baru yang Bertambah	0,00		0,00		0,00	1. 0 Jumlah Ruang Kelas Baru yang Bertambah	0,00	1. 0 Jumlah Ruang Kelas Baru yang Bertambah	0,00		0,00		TW 1: 1. Sub Kegiatan DPPA Pergeseran 3 TW 2: 1. Sub Kegiatan dialihkan sesuai DPA Perubahan P-3
		1-01.1-01.2-19.0-00.03-01-02-2.02-6	Pengadaan Perlengkapan Peserta Didik	1. Jumlah Perlengkapan Peserta Didik yang Tersedia		0,00		0,00	1. 200.00 Paket	100.000.000,00	1. 0.00 Paket	0,00	1. 0.00 Paket	0,00		0,00		0,00	1. 0 Paket	0,00	1. 0 Paket	0,00		0,00		TW 1: 1. - TW 2: 1. Masih proses pengadaan
		1-01.1-01.2-19.0-00.03-01-02-2.02-6	Rehabilitasi Sedang/Berat Ruang Guru/Kepala Sekolah/TU	1. Jumlah Ruang Guru/Kepala Sekolah/TU yang Telah Direhabilitasi Sedang/Berat		0,00		0,00	1. 8.00 Ruang	512.968.660,00	1. 0.00 Ruang	0,00	1. 0.00 Ruang	296.422.174,00		0,00		0,00	1. 0 Ruang	296.422.174,00	1. 0 Ruang	296.422.174,00		0,00		TW 1: 1. Tahap perencanaan TW 2: 1. Fisik sudah 82% kontrak pekerjaan mulai 1 Maret 2024 selesai 28 Juni 2024
		1-01.1-01.2-19.0-00.03-01-02-2.03	Pengelolaan Pendidikan Anak Usia Dini (PAUD)	1. Persentase Peserta Didik usia 3-6 tahun pada Satuan Pendidikan PAUD yang dilayani		0,00		26.254.175.513,73	1. 97.50 %	13.562.709.000,00	1. 0.00 %	0,00	1. 92.42 %	65.857.000,00		0,00		0,00	1. 92.42 %	65.857.000,00		26.320.032.513,73		0,00		TW 1: 1. Formula : rata-rata capaian realisasi terhadap target jenis Administrasi Umum Perangkat Daerah pada masing-masing sub kegiatan. jadi capaian kegiatan ini adalah rata2 capaian dari sub kegiatan dibawahnya. TW 2: 1. Capaian s.d Triwulan 2 adalah : Jumlah peserta didik PAUD usia 3-6 tahun adalah 14.985 / Jumlah peserta didik PAUD seluruhnya 16.214
		1-01.1-01.2-19.0-00.03-01-02-2.03-2	Pembangunan Sarana, Prasarana dan Utilitas PAUD	1. Jumlah Sarana, Prasarana dan Utilitas PAUD yang Telah Dibangun		0,00	1. 18	1.636.366.342,42	1. 7.00 Unit	508.853.000,00	1. 0.00 Unit	0,00	1. 0.00 Unit	0,00		0,00		0,00	1. 0 Unit	0,00	1. 18 Unit	1.636.366.342,42		0,00		TW 1: 1. Proses perencanaan TW 2: 1. Pekerjaan sedang berlangsung mulai tanggal 27/05/2024 selesai tanggal 24/08/2024 sesuai kontrak

Nomor Urut Program Prioritas	Sasaran Pembangunan Daerah	Kode	Urusan/Bidang Urusan Pemerintahan Daerah dan Program/Kegiatan	Indikator Kinerja Program (outcome) / Kegiatan (output)	Target RPJMD pada tahun 2021 s/d 2026		Realisasi Capaian Kinerja RPJMD s/d RKPD Tahun Lalu (2023)		Target Kinerja dan Anggaran RKPD Tahun Berjalan yang dievaluasi (2024)		Realisasi Kinerja Pada Triwulan								Realisasi Capaian Kinerja dan Anggaran RKPD yang Dievaluasi (2024)		Realisasi Kinerja dan Anggaran RPJMD s/d Tahun 2024 (Akhir Tahun Pelaksanaan RKPD)		Tingkat Capaian Kinerja dan Realisasi Anggaran RPJMD s/d Tahun 2024		Perangkat Daerah Penanggung Jawab	Keterangan
											I		II		III		IV									
1	2	3	4	5	6		7		8		9		10		11		12		13		14		15		16	17
					K	Rp.	K	Rp.	K	Rp.	K	Rp.	K	Rp.	K	Rp.	K	Rp.	K	Rp.	K	Rp.	K	Rp.		
		1-01.1-01.2-19.0-00.03-01-02-2.03-3	Rehabilitasi Sedang/Berat Gedung/Ruang Kelas/Ruang Guru PAUD	1. Jumlah Gedung/Ruang Kelas/Ruang Guru PAUD yang Telah Direhabilitasi Sedang/Berat		0,00	1. 2	2.245.401.516,31	1. 5.00 Unit	484.081.000,00	1. 0.00 Unit	0,00	1. 0.00 Unit	0,00		0,00		0,00	1. 0 Unit	0,00	1. 2 Unit	2.245.401.516,31		0,00		TW 1: 1. Proses perencanaan TW 2: 1. Pekerjaan sedang berlangsung mulai tanggal 27/05/2024 selesai tanggal 24/08/2024
		1-01.1-01.2-19.0-00.03-01-02-2.03-4	Rehabilitasi Sedang/Berat Pembangunan Sarana, Prasarana dan Utilitas PAUD	1. Jumlah Sarana, Prasarana dan Utilitas PAUD yang Telah Direhabilitasi Sedang/Berat		0,00	1. 6	386.697.000,00	1. 2.00 Unit	15.000.000,00	1. 0.00 Unit	0,00	1. 0.00 Unit	0,00		0,00		0,00	1. 0 Unit	0,00	1. 6 Unit	386.697.000,00		0,00		TW 1: 1. Proses perencanaan TW 2: 1. Berupa hibah uang pekerjaan mulai tanggal 14/05/2024 selesai tanggal 11/08/2024
		1-01.1-01.2-19.0-00.03-01-02-2.03-7	Pengadaan Mebel PAUD	1. Jumlah Mebel PAUD yang Tersedia		0,00	1. 5	100.041.500,00	1. 2.00 Paket	39.475.000,00	1. 0.00 Paket	0,00	1. 0.00 Paket	0,00		0,00		0,00	1. 0 Paket	0,00	1. 5 Paket	100.041.500,00		0,00		TW 1: 1. - TW 2: 1. Pekerjaan sedang berlangsung kontrak mulai tanggal 14/05/2024 selesai 11/08/2024
		1-01.1-01.2-19.0-00.03-01-02-2.03-1	Pengadaan Alat Praktik dan Peraga Siswa PAUD	1. Jumlah Alat Praktik dan Peraga PAUD yang Tersedia		0,00	1. 22	606.214.000,00	1. 7.00 Paket	161.155.000,00	1. 0.00 Paket	0,00	1. 0.00 Paket	0,00		0,00		0,00	1. 0 Paket	0,00	1. 22 Paket	606.214.000,00		0,00		TW 1: 1. - TW 2: 1. Pekerjaan sedang berlangsung kontrak mulai tanggal 14/05/2024 selesai 11/08/2024
		1-01.1-01.2-19.0-00.03-01-02-2.03-1	Penyelenggaraan Proses Belajar PAUD	1. Jumlah Peserta Didik PAUD yang Mengikuti Proses Belajar		0,00	1. 16402	81.482.700,00	1. 16634.00 PesertaDidik	220.000.000,00	1. 0.00 PesertaDidik	0,00	1. 0.00 PesertaDidik	0,00		0,00		0,00	1. 0 PesertaDidik	0,00	1. 16402 PesertaDidik	81.482.700,00		0,00		TW 1: 1. Belum terdapat realisasi keuangan s.d TW-1 (Sasaran semua peserta didik) TW 2: 1. Jumlah Peserta Didik PAUD yang Mengikuti Proses Belajar
		1-01.1-01.2-19.0-00.03-01-02-2.03-1	Pembinaan Kelembagaan dan Manajemen PAUD	1. Jumlah PAUD yang Dilaksanakan Pembinaan Kelembagaan dan Manajemen		0,00	1. 400	401.974.620,00	1. 400.00 SatuanPendidikan	305.000.000,00	1. 0.00 SatuanPendidikan	0,00	1. 200.00 SatuanPendidikan	16.920.000,00		0,00		0,00	1. 200 SatuanPendidikan	16.920.000,00	1. 600 SatuanPendidikan	418.894.620,00		0,00		TW 1: 1. - TW 2: 1. Jumlah PAUD yang Dilaksanakan Pembinaan Kelembagaan dan Manajemen

Nomor Urut Program Prioritas	Sasaran Pembangunan Daerah	Kode	Urusan/Bidang Urusan Pemerintahan Daerah dan Program/Kegiatan	Indikator Kinerja Program (outcome) / Kegiatan (output)	Target RPJMD pada tahun 2021 s/d 2026		Realisasi Capaian Kinerja RPJMD s/d RKPD Tahun Lalu (2023)		Target Kinerja dan Anggaran RKPD Tahun Berjalan yang dievaluasi (2024)		Realisasi Kinerja Pada Triwulan								Realisasi Capaian Kinerja dan Anggaran RKPD yang Dievaluasi (2024)		Realisasi Kinerja dan Anggaran RPJMD s/d Tahun 2024 (Akhir Tahun Pelaksanaan RKPD)		Tingkat Capaian Kinerja dan Realisasi Anggaran RPJMD s/d Tahun 2024		Perangkat Daerah Penanggung Jawab	Keterangan
											I		II		III		IV									
1	2	3	4	5	6		7		8		9		10		11		12		13		14		15		16	17
					K	Rp.	K	Rp.	K	Rp.	K	Rp.	K	Rp.	K	Rp.	K	Rp.	K	Rp.	K	Rp.	K	Rp.		
		1-01.1-01.2-19.0-00.03-01-02-2.03-1	Pengelolaan Dana BOP PAUD	1. Jumlah PAUD yang Mengelola Dana BOP		0,00	1. 1847	20.660.950.892,00	1. 615.00 SatuanPendidikan	9.976.540.000,00	1. 0.00 SatuanPendidikan	0,00	1. 0.00 SatuanPendidikan	0,00		0,00		0,00	1. 0 SatuanPendidikan	0,00	1. 1847 SatuanPendidikan	20.660.950.892,00		0,00		TW 1: 1. - TW 2: 1. Jumlah Sekolah Nonformal/Kesetaraan yang Mengelola Dana BOP
		1-01.1-01.2-19.0-00.03-01-02-2.03-1	Peningkatan Kapasitas Pengelolaan Dana BOP PAUD	1. Jumlah Tenaga yang Meningkat Kapasitasnya dalam Pengelolaan Dana BOP PAUD		0,00	1. 1250	135.046.943,00	1. 1250.00 Orang	150.000.000,00	1. 0.00 Orang	0,00	1. 625.00 Orang	31.130.000,00		0,00		0,00	1. 625 Orang	31.130.000,00	1. 1875 Orang	166.176.943,00		0,00		TW 1: 1. Belum terdapat realisasi keuangan s.d TW-1 (Sasaran semua KS dan Bendahara) TW 2: 1. Jumlah Tenaga yang Meningkat Kapasitasnya dalam Pengelolaan Dana BOP PAUD
		1-01.1-01.2-19.0-00.03-01-02-2.03-2	Koordinasi, Perencanaan, Supervisi dan Evaluasi Layanan di Bidang Pendidikan	1. Jumlah Dokumen Hasil Koordinasi, Perencanaan, Supervisi dan Evaluasi Layanan di Bidang Pendidikan		0,00		0,00	1. 8.00 Dokumen	105.000.000,00	1. 0.00 Dokumen	0,00	1. 4.00 Dokumen	13.555.000,00		0,00		0,00	1. 4 Dokumen	13.555.000,00	1. 4 Dokumen	13.555.000,00		0,00		TW 1: 1. - TW 2: 1. Dokumen Hasil Koordinasi, Perencanaan, Supervisi dan Evaluasi Layanan di Bidang Pendidikan
		1-01.1-01.2-19.0-00.03-01-02-2.03-2	Pembangunan Ruang Guru/Kepala Sekolah/TU	1. Jumlah Ruang Guru/Kepala Sekolah/TU yang Telah Dibangun		0,00		0,00	1. 1.00 Ruang	199.055.000,00	1. 0.00 Ruang	0,00	1. 0.00 Ruang	0,00		0,00		0,00	1. 0 Ruang	0,00	1. 0 Ruang	0,00		0,00		TW 1: 1. Tahap perencanaan TW 2: 1. Pekerjaan sedang berlangsung mulai 27/05/2024 selesai 24/08/2024
		1-01.1-01.2-19.0-00.03-01-02-2.03-3	Pembangunan Ruang Kelas Baru	1. Jumlah Ruang Kelas Baru yang Bertambah		0,00		0,00	1. 8.00 Ruang	1.398.550.000,00	1. 0.00 Ruang	0,00	1. 0.00 Ruang	4.252.000,00		0,00		0,00	1. 0 Ruang	4.252.000,00	1. 0 Ruang	4.252.000,00		0,00		TW 1: 1. Proses perencanaan TW 2: 1. Pekerjaan sedang berlangsung mulai kontrak tanggal 14/05/2024 selesai 11/08/2024

Nomor Urut Program Prioritas	Sasaran Pembangunan Daerah	Kode	Urusan/Bidang Urusan Pemerintahan Daerah dan Program/Kegiatan	Indikator Kinerja Program (outcome) / Kegiatan (output)	Target RPJMD pada tahun 2021 s/d 2026		Realisasi Capaian Kinerja RPJMD s/d RKPD Tahun Lalu (2023)		Target Kinerja dan Anggaran RKPD Tahun Berjalan yang dievaluasi (2024)		Realisasi Kinerja Pada Triwulan								Realisasi Capaian Kinerja dan Anggaran RKPD yang Dievaluasi (2024)		Realisasi Kinerja dan Anggaran RPJMD s/d Tahun 2024 (Akhir Tahun Pelaksanaan RKPD)		Tingkat Capaian Kinerja dan Realisasi Anggaran RPJMD s/d Tahun 2024		Perangkat Daerah Penanggung Jawab	Keterangan
											I		II		III		IV									
1	2	3	4	5	6		7		8		9		10		11		12		13		14		15		16	17
					K	Rp.	K	Rp.	K	Rp.	K	Rp.	K	Rp.	K	Rp.	K	Rp.	K	Rp.	K	Rp.	K	Rp.		
		1-01.1-01.2-19.0-00.03-01-02-2.04	Pengelolaan Pendidikan Nonformal/Kesetaraan	1. Persentase Peserta Didik usia 7-18 tahun pada Satuan Pendidikan Non Formal yang dilayani		0,00		8.233.238.378,00	1. 26.00 %	8.021.775.000,00	1. 0.00 %	0,00	1. 29.61 %	97.424.300,00		0,00		0,00	1. 29.61 %	97.424.300,00		8.330.662.678,00		0,00		TW 1: 1. Formula : rata-rata capaian realisasi terhadap target jenis Administrasi Umum Perangkat Daerah pada masing-masing sub kegiatan. jadi capaian kegiatan ini adalah rata2 capaian dari sub kegiatan dibawahnya. TW 2: 1. Perolehan dari : Jumlah Peserta Didik usia 7-18 tahun pada Satuan Pendidikan Non Formal (440)/ dan Jumlah seluruh Peserta Didik pada Satuan Pendidikan Non Formal (1.486)
		1-01.1-01.2-19.0-00.03-01-02-2.04-1	Pembangunan Gedung/Ruang Kelas/Ruang Guru Nonformal/Kesetaraan	1. Jumlah Gedung/Ruang Kelas/Ruang Guru Nonformal/Kesetaraan yang Telah Dibangun		0,00		0,00	1. 5.00 Unit	280.000.000,00	1. 0.00 Unit	0,00	1. 0.00 Unit	0,00		0,00		0,00	1. 0 Unit	0,00	1. 0 Unit	0,00		0,00		TW 1: 1. Proses perencanaan TW 2: 1. Tahap jasa konsultansi perencanaan
		1-01.1-01.2-19.0-00.03-01-02-2.04-1	Pembinaan Kelembagaan dan Manajemen Sekolah Nonformal/Kesetaraan	1. Jumlah Sekolah Nonformal/Kesetaraan yang Dilaksanakan Pembinaan Kelembagaan dan Manajemen		0,00	1. 14	111.338.550,00	1. 32.00 SatuanPendidikan	150.000.000,00	1. 0.00 SatuanPendidikan	0,00	1. 16.00 SatuanPendidikan	97.424.300,00		0,00		0,00	1. 16 SatuanPendidikan	97.424.300,00	1. 30 SatuanPendidikan	208.762.850,00		0,00		TW 1: 1. - TW 2: 1. Jumlah Sekolah Nonformal/Kesetaraan yang Dilaksanakan Pembinaan Kelembagaan dan Manajemen
		1-01.1-01.2-19.0-00.03-01-02-2.04-1	Pengelolaan Dana BOP Sekolah Nonformal/Kesetaraan	1. Jumlah Sekolah Nonformal/Kesetaraan yang Mengelola Dana BOP		0,00	1. 324 2. 11	8.080.890.278,00	1. 315.00 SatuanPendidikan	7.296.775.000,00	1. 0.00 SatuanPendidikan	0,00	1. 0.00 SatuanPendidikan	0,00		0,00		0,00	1. 0 SatuanPendidikan	0,00	1. 324 SatuanPendidikan 2. 11 SatuanPendidikan	8.080.890.278,00		0,00		TW 1: 1. - TW 2: 1. Jumlah Sekolah Nonformal/Kesetaraan yang Mengelola Dana BOP
		1-01.1-01.2-19.0-00.03-01-02-2.04-1	Peningkatan Kapasitas Pengelolaan Dana BOP Sekolah Nonformal/Kesetaraan	1. Jumlah Tenaga yang Meningkat Kapasitasnya dalam Pengelolaan Dana BOP Sekolah Nonformal/Kesetaraan		0,00	1. 28	41.009.550,00	1. 314.00 Orang	30.000.000,00	1. 0.00 Orang	0,00	1. 157.00 Orang	0,00		0,00		0,00	1. 157 Orang	0,00	1. 185 Orang	41.009.550,00		0,00		TW 1: 1. - TW 2: 1. Jumlah Tenaga yang Meningkat Kapasitasnya dalam Pengelolaan Dana BOP Sekolah Nonformal/Kesetaraan

Nomor Urut Program Prioritas	Sasaran Pembangunan Daerah	Kode	Urusan/Bidang Urusan Pemerintahan Daerah dan Program/Kegiatan	Indikator Kinerja Program (outcome) / Kegiatan (output)	Target RPJMD pada tahun 2021 s/d 2026		Realisasi Capaian Kinerja RPJMD s/d RKPD Tahun Lalu (2023)		Target Kinerja dan Anggaran RKPD Tahun Berjalan yang dievaluasi (2024)		Realisasi Kinerja Pada Triwulan								Realisasi Capaian Kinerja dan Anggaran RKPD yang Dievaluasi (2024)		Realisasi Kinerja dan Anggaran RPJMD s/d Tahun 2024 (Akhir Tahun Pelaksanaan RKPD)		Tingkat Capaian Kinerja dan Realisasi Anggaran RPJMD s/d Tahun 2024		Perangkat Daerah Penanggung Jawab	Keterangan
											I		II		III		IV									
1	2	3	4	5	6		7		8		9		10		11		12		13		14		15		16	17
					K	Rp.	K	Rp.	K	Rp.	K	Rp.	K	Rp.	K	Rp.	K	Rp.	K	Rp.	K	Rp.	K	Rp.		
		1-01.1-01.2-19.0-00.03-01-02-2.04-2	Koordinasi, Perencanaan, Supervisi dan Evaluasi Layanan di Bidang Pendidikan	1. Jumlah Dokumen Hasil Koordinasi, Perencanaan, Supervisi dan Evaluasi Layanan di Bidang Pendidikan		0,00		0,00	1. 8.00 Dokumen	80.000.000,00	1. 0.00 Dokumen	0,00	1. 2.00 Dokumen	0,00		0,00		0,00	1. 2 Dokumen	0,00	1. 2 Dokumen	0,00		0,00		TW 1: 1. - TW 2: 1. Jumlah Dokumen Hasil Koordinasi, Perencanaan, Supervisi dan Evaluasi Layanan di Bidang Pendidikan
		1-01.1-01.2-19.0-00.03-01-02-2.04-4	Penyelenggaraan Proses Belajar bagi Peserta Didik	1. Jumlah Satuan Pendidikan yang Menyelenggarakan Proses Belajar		0,00		0,00	1. 1241.00 PesertaDidik	185.000.000,00	1. 0.00 PesertaDidik	0,00	1. 0.00 PesertaDidik	0,00		0,00		0,00	1. 0 PesertaDidik	0,00	1. 0 PesertaDidik	0,00		0,00		TW 1: 1. Belum terdapat realisasi keuangan s.d TW-1 (Sasaran semua peserta didik) TW 2: 1. -
		1-01.1-01.2-19.0-00.03-01-04	PROGRAM PENDIDIK DAN TENAGA KEPENDIDIKAN	1. Persentase distribusi Pendidik (guru) pada Satuan SD sesuai ketentuan 2. Persentase distribusi Pendidik (guru) pada Satuan SMP sesuai ketentuan 3. Persentase distribusi Pendidik (guru) pada Satuan Taman Kanak-Kanak sesuai ketentuan	1. 71.10 % 2. 86.84 % 3. 38.75 %	12.540.606.200,00		27.099.017.620,00	1. 71.10 % 2. 86.84 % 3. 38.75 %	18.996.079.990,00	1. 0.00 % 2. 0.00 % 3. 0.00 %	0,00	1. 96.98 % 2. 92.18 % 3. 47.61 %	2.479.000.000,00		0,00		0,00	1. 96,98 % 2. 92,18 % 3. 47,61 %	2.479.000.000,00	1. 96,98 % 2. 92,18 % 3. 47,61 %	29.578.017.620,00	1. 135.0210 9704641 % 2. 105.9419 6222939 % 3. 121.2903 2258065 %	235,86		TW 1: 1. Menunggu rilis data pendidikan 2. Menunggu rilis data pendidikan 3. Menunggu rilis data pendidikan TW 2: 1. Jumlah Semua Guru SD = 3.446 Jumlah Guru SD yang memiliki D4-S1 dan mengajar 24 Jam = 3.342 Formulasi/ perhitungan (3.342/3.446 X 100) 2. Jumlah Semua Guru SMP = 1.508 Jumlah Guru SMP yang memiliki D4-S1 dan mengajar 24 Jam = 1.390 Formulasi/ perhitungan (1.390/1.508 X 100) 3. Jumlah Semua Guru TK/ PAUD = 1.174 Jumlah Guru TK/ PAUD yang memiliki D4-S1 dan mengajar 24 Jam = 559 Formulasi/ perhitungan (559/1.174 X 100)

Nomor Urut Program Prioritas	Sasaran Pembangunan Daerah	Kode	Urusan/Bidang Urusan Pemerintahan Daerah dan Program/Kegiatan	Indikator Kinerja Program (outcome) / Kegiatan (output)	Target RPJMD pada tahun 2021 s/d 2026		Realisasi Capaian Kinerja RPJMD s/d RKPD Tahun Lalu (2023)		Target Kinerja dan Anggaran RKPD Tahun Berjalan yang dievaluasi (2024)		Realisasi Kinerja Pada Triwulan								Realisasi Capaian Kinerja dan Anggaran RKPD yang Dievaluasi (2024)		Realisasi Kinerja dan Anggaran RPJMD s/d Tahun 2024 (Akhir Tahun Pelaksanaan RKPD)		Tingkat Capaian Kinerja dan Realisasi Anggaran RPJMD s/d Tahun 2024		Perangkat Daerah Penanggung Jawab	Keterangan
											I		II		III		IV									
1	2	3	4	5	6		7		8		9		10		11		12		13		14		15		16	17
					K	Rp.	K	Rp.	K	Rp.	K	Rp.	K	Rp.	K	Rp.	K	Rp.	K	Rp.	K	Rp.	K	Rp.		
		1-01.1-01.2-19.0-00.03-01-04-2.01	Pemerataan Kuantitas dan Kualitas Pendidik dan Tenaga Kependidikan bagi Satuan Pendidikan Dasar, PAUD, dan Pendidikan Nonformal/Kesetaraan	1. Persentase Guru bersetifikasi Pendidik pada Satuan Pendidikan Taman Kanak-Kanak, Sekolah Dasar (SD) dan Sekolah Menengah (SMP)		0,00		27.099.017.620,00	1. 80.50 %	18.996.079.990,00	1. 0.00 %	0,00	1. 47.51 %	2.479.000.000,00		0,00		0,00	1. 47.51 %	2.479.000.000,00		29.578.017.620,00		0,00		TW 1: 1. Realiasi merupakan angka tahunan (belum mendapatkan update data baru dari Kemendikbudristek) TW 2: 1. Kondisi data s.d TW 2 diperoleh jumlah : Guru/ Pendidik PAUD, SD dan SMP bersertifikat Pendidik berjumlah 2.514 dan Jumlah seluruh Guru/ Pendidik PAUD, SD dan SMP (5.291)
		1-01.1-01.2-19.0-00.03-01-04-2.01-1	Perhitungan dan Pemetaan Pendidik dan Tenaga Kependidikan Satuan Pendidikan Dasar, PAUD, dan Pendidikan Nonformal/Kesetaraan	1. Jumlah Dokumen Hasil Perhitungan dan Pemetaan Pendidik dan Tenaga Kependidikan Satuan Satuan Pendidikan Dasar, PAUD, dan Pendidikan Nonformal/Kesetaraan		0,00	1. 6 2. 4200	842.407.620,00	1. 6.00 Dokumen	1.920.245.200,00	1. 0.00 Dokumen	0,00	1. 2.00 Dokumen	16.430.000,00		0,00		0,00	1. 2 Dokumen	16.430.000,00	1. 8 Dokumen 2. 4200 Dokumen	858.837.620,00		0,00		TW 1: 1. Belum terdapat realisasi keuangan s.d TW-1 TW 2: 1. Jumlah Dokumen Hasil Perhitungan dan Pemetaan Pendidik dan Tenaga Kependidikan
		1-01.1-01.2-19.0-00.03-01-04-2.01-2	Penataan Pendistribusian Pendidik dan Tenaga Kependidikan bagi Satuan Pendidikan Dasar, PAUD, dan Pendidikan Nonformal/Kesetaraan	1. Jumlah Laporan Hasil Pelaksanaan Penataan Pendistribusian Pendidik dan Tenaga Kependidikan Satuan Pendidikan Dasar, PAUD, dan Pendidikan Nonformal/Kesetaraan		0,00	1. 24 2. 2500	26.256.610.000,00	1. 24.00 Laporan	17.075.834.790,00	1. 6.00 Laporan	0,00	1. 6.00 Laporan	2.462.570.000,00		0,00		0,00	1. 12 Laporan	2.462.570.000,00	1. 36 Laporan 2. 2500 Laporan 3. 0	28.719.180.000,00		0,00		TW 1: 1. 1) Penataan Pendidik dan Tenaga Kependidikan jenjang PAUD, SD, SMP (ASN non ASN) 3 Dokumen; 2) Laporan Pendistribusian Pendidik dan Tenaga Kependidikan jenjang PAUD, SD, SMP (ASN non ASN) 3 Dokumen; TW 2: 1. Jumlah Laporan Hasil Pelaksanaan Penataan Pendistribusian Pendidik dan Tenaga Kependidikan Satuan Pendidikan Dasar, PAUD, dan Pendidikan Nonformal/Kesetaraan
		1-01.2-19.0-00.03-02	SKB TRENGGALEK			0,00		203.141.994,00		0,00		0,00		0,00		0,00		0,00		0,00		203.141.994,00		0,00		

Nomor Urut Program Prioritas	Sasaran Pembangunan Daerah	Kode	Urusan/Bidang Urusan Pemerintahan Daerah dan Program/Kegiatan	Indikator Kinerja Program (outcome) / Kegiatan (output)	Target RPJMD pada tahun 2021 s/d 2026		Realisasi Capaian Kinerja RPJMD s/d RKPD Tahun Lalu (2023)		Target Kinerja dan Anggaran RKPD Tahun Berjalan yang dievaluasi (2024)		Realisasi Kinerja Pada Triwulan								Realisasi Capaian Kinerja dan Anggaran RKPD yang Dievaluasi (2024)		Realisasi Kinerja dan Anggaran RPJMD s/d Tahun 2024 (Akhir Tahun Pelaksanaan RKPD)		Tingkat Capaian Kinerja dan Realisasi Anggaran RPJMD s/d Tahun 2024		Perangkat Daerah Penanggung Jawab	Keterangan
											I		II		III		IV									
1	2	3	4	5	6		7		8		9		10		11		12		13		14		15		16	17
					K	Rp.	K	Rp.	K	Rp.	K	Rp.	K	Rp.	K	Rp.	K	Rp.	K	Rp.	K	Rp.	K	Rp.		
		1-01.1-01.2-19.0-00.03-02-02	PROGRAM PENGELOLAAN PENDIDIKAN			0,00		203.141.994,00	1. 0.61 0.612 2. 0.94 0.9405 3. 1.00 1 4. 100.00 100 5. 0.98 0.9771 6. 61.45 61.45 7. 96.98 96.98 8. 0.47 0.47 9. 0.42 0.4206 10. 0.78 0.782 11. 1.00 1 12. 0.64 0.6429	0,00	1. 0.00 0.612 2. 0.00 0.9405 3. 0.00 1 4. 0.00 100 5. 0.00 0.9771 6. 0.00 61.45 7. 0.00 96.98 8. 0.00 0.47 9. 0.00 0.4206 10. 0.00 0.782 11. 0.00 1 12. 0.00 0.6429	0,00	1. 0.00 0.612 2. 0.00 0.9405 3. 0.00 1 4. 0.00 100 5. 0.00 0.9771 6. 0.00 61.45 7. 0.00 96.98 8. 0.00 0.47 9. 0.00 0.4206 10. 0.00 0.782 11. 0.00 1 12. 0.00 0.6429	0,00		0,00	1. 0,00 0.612 2. 0,00 0.9405 3. 0,00 1 4. 0,00 100 5. 0,00 0.9771 6. 0,00 61.45 7. 0,00 96.98 8. 0,00 0.47 9. 0,00 0.4206 10. 0,00 0.782 11. 0,00 1 12. 0,00 0.6429	0,00	1. 0,00 0.612 2. 0,00 0.9405 3. 0,00 1 4. 0,00 100 5. 0,00 0.9771 6. 0,00 61.45 7. 0,00 96.98 8. 0,00 0.47 9. 0,00 0.4206 10. 0,00 0.782 11. 0,00 1 12. 0,00 0.6429	203.141.994,00	1. 0 1 2. 0 1 3. 0 1 4. 0 5. 0 6. 0 7. 0 8. 0 9. 0 10. 0 11. 0 12. 0	0,00		TW 1: 1. Menunggu rilis data pendidikan 2. Menunggu rilis data pendidikan 3. Menunggu rilis data pendidikan 4. Menunggu rilis data pendidikan 5. Menunggu rilis data pendidikan 6. Menunggu rilis data pendidikan 7. Menunggu rilis data pendidikan 8. Menunggu rilis data pendidikan 9. Menunggu rilis data pendidikan 10. Menunggu rilis data pendidikan 11. Menunggu rilis data pendidikan 12. Menunggu rilis data pendidikan TW 2: 1. - 2. - 3. - 4. - 5. - 6. - 7. - 8. - 9. - 10. - 11. -
		1-01.1-01.2-19.0-00.03-02-02-2.03	Pengelolaan Pendidikan Anak Usia Dini (PAUD)	1. Persentase Peserta Didik usia 3-6 tahun pada Satuan Pendidikan PAUD yang dilayani		0,00		4.270.000,00	1. 0.98 0.975	0,00	1. 0.00 0.975	0,00	1. 0.00 0.975	0,00		0,00		0,00	1. 0 0.975	0,00		4.270.000,00		0,00		TW 1: 1. - TW 2: 1. -
		1-01.1-01.2-19.0-00.03-02-02-2.03-1	Pengelolaan Dana BOP PAUD	1. Jumlah PAUD yang Mengelola Dana BOP		0,00	1. 1	4.270.000,00	1. 1.00 SatuanPendidikan	0,00	1. 0.00 SatuanPendidikan	0,00	1. 0.00 SatuanPendidikan	0,00		0,00		0,00	1. 0 SatuanPendidikan	0,00	1. 1 SatuanPendidikan	4.270.000,00		0,00		TW 1: 1. - TW 2: 1. -
		1-01.1-01.2-19.0-00.03-02-02-2.04	Pengelolaan Pendidikan Nonformal/Kesetaraan	1. Persentase Peserta Didik usia 7-18 tahun pada Satuan Pendidikan Non Formal yang dilayani		0,00		198.871.994,00	1. 0.26 0.26	0,00	1. 0.00 0.26	0,00	1. 0.00 0.26	0,00		0,00		0,00	1. 0 0.26	0,00		198.871.994,00		0,00		TW 1: 1. - TW 2: 1. -
		1-01.1-01.2-19.0-00.03-02-02-2.04-1	Pengelolaan Dana BOP Sekolah Nonformal/Kesetaraan	1. Jumlah Sekolah Nonformal/Kesetaraan yang Mengelola Dana BOP		0,00	1. 1	198.871.994,00	1. 1.00 SatuanPendidikan	0,00	1. 0.00 SatuanPendidikan	0,00	1. 0.00 SatuanPendidikan	0,00		0,00		0,00	1. 0 SatuanPendidikan	0,00	1. 1 SatuanPendidikan	198.871.994,00		0,00		TW 1: 1. - TW 2: 1. -
		1-01.2-19.0-00.03-03	TK NEGERI PEMBINA PANGGUL			0,00		107.213.737,00		0,00		0,00		0,00		0,00		0,00		0,00		107.213.737,00		0,00		

Nomor Urut Program Prioritas	Sasaran Pembangunan Daerah	Kode	Urusan/Bidang Urusan Pemerintahan Daerah dan Program/Kegiatan	Indikator Kinerja Program (outcome) / Kegiatan (output)	Target RPJMD pada tahun 2021 s/d 2026		Realisasi Capaian Kinerja RPJMD s/d RKPD Tahun Lalu (2023)		Target Kinerja dan Anggaran RKPD Tahun Berjalan yang dievaluasi (2024)		Realisasi Kinerja Pada Triwulan								Realisasi Capaian Kinerja dan Anggaran RKPD yang Dievaluasi (2024)		Realisasi Kinerja dan Anggaran RPJMD s/d Tahun 2024 (Akhir Tahun Pelaksanaan RKPD)		Tingkat Capaian Kinerja dan Realisasi Anggaran RPJMD s/d Tahun 2024		Perangkat Daerah Penanggung Jawab	Keterangan
											I		II		III		IV									
1	2	3	4	5	6		7		8		9		10		11		12		13		14		15		16	17
					K	Rp.	K	Rp.	K	Rp.	K	Rp.	K	Rp.	K	Rp.	K	Rp.	K	Rp.	K	Rp.	K	Rp.		
		1-01.1-01.2-19.0-00.03-03-02	PROGRAM PENGELOLAAN PENDIDIKAN			0,00		107.213.737,00	1. 61.45 61.45 2. 0.64 0.6429 3. 0.42 0.4206 4. 0.94 0.9405 5. 100.00 100 6. 0.98 0.9771 7. 96.98 96.98 8. 0.61 0.612 9. 1.00 1 10. 0.78 0.782 11. 0.47 0.47 12. 1.00 1	0,00	1. 0.00 61.45 2. 0.00 0.6429 3. 0.00 0.4206 4. 0.00 0.9405 5. 0.00 100 6. 0.00 0.9771 7. 0.00 96.98 8. 0.00 0.612 9. 0.00 1 10. 0.00 0.782 11. 0.00 0.47 12. 0.00 1	0,00	1. 0.00 61.45 2. 0.00 0.6429 3. 0.00 0.4206 4. 0.00 0.9405 5. 0.00 100 6. 0.00 0.9771 7. 0.00 96.98 8. 0.00 0.612 9. 0.00 1 10. 0.00 0.782 11. 0.00 0.47 12. 0.00 1	0,00		0,00		0,00	1. 0,00 61.45 2. 0,00 0.6429 3. 0,00 0.4206 4. 0,00 0.9405 5. 0,00 100 6. 0,00 0.9771 7. 0,00 96.98 8. 0,00 0.612 9. 0,00 1 10. 0,00 0.782 11. 0,00 0.47 12. 0,00 1	0,00	1. 0,00 61.45 2. 0,00 0.6429 3. 0,00 0.4206 4. 0,00 0.9405 5. 0,00 100 6. 0,00 0.9771 7. 0,00 96.98 8. 0,00 0.612 9. 0,00 1 10. 0,00 0.782 11. 0,00 0.47 12. 0,00 1	107.213.737,00	1. 0 1 2. 0 1 3. 0 1 4. 0 5. 0 6. 0 7. 0 8. 0 9. 0 10. 0 11. 0 12. 0	0,00		TW 1: 1. Menunggu rilis data pendidikan 2. Menunggu rilis data pendidikan 3. Menunggu rilis data pendidikan 4. Menunggu rilis data pendidikan 5. Menunggu rilis data pendidikan 6. Menunggu rilis data pendidikan 7. Menunggu rilis data pendidikan 8. Menunggu rilis data pendidikan 9. Menunggu rilis data pendidikan 10. Menunggu rilis data pendidikan 11. Menunggu rilis data pendidikan 12. Menunggu rilis data pendidikan TW 2: 1. - 2. - 3. - 4. - 5. - 6. - 7. - 8. - 9. - 10. - 11. -
		1-01.1-01.2-19.0-00.03-03-02-2.03	Pengelolaan Pendidikan Anak Usia Dini (PAUD)	1. Persentase Peserta Didik usia 3-6 tahun pada Satuan Pendidikan PAUD yang dilayani		0,00		107.213.737,00	1. 0.98 0.975	0,00	1. 0.00 0.975	0,00	1. 0.00 0.975	0,00		0,00		0,00	1. 0 0.975	0,00		107.213.737,00		0,00		TW 1: 1. - TW 2: 1. -
		1-01.1-01.2-19.0-00.03-03-02-2.03-1	Pengelolaan Dana BOP PAUD	1. Jumlah PAUD yang Mengelola Dana BOP		0,00	1. 1	107.213.737,00	1. 1.00 SatuanPendidikan	0,00	1. 0.00 SatuanPendidikan	0,00	1. 0.00 SatuanPendidikan	0,00		0,00		0,00	1. 0 SatuanPendidikan	0,00	1. 1 SatuanPendidikan	107.213.737,00		0,00		TW 1: 1. - TW 2: 1. -
		1-01.2-19.0-00.03-04	TK NEGERI TRENGGALEK			0,00		15.419.575,00		0,00		0,00		0,00		0,00		0,00		0,00		15.419.575,00		0,00		

Nomor Urut Program Prioritas	Sasaran Pembangunan Daerah	Kode	Urusan/Bidang Urusan Pemerintahan Daerah dan Program/Kegiatan	Indikator Kinerja Program (outcome) / Kegiatan (output)	Target RPJMD pada tahun 2021 s/d 2026		Realisasi Capaian Kinerja RPJMD s/d RKPD Tahun Lalu (2023)		Target Kinerja dan Anggaran RKPD Tahun Berjalan yang dievaluasi (2024)		Realisasi Kinerja Pada Triwulan								Realisasi Capaian Kinerja dan Anggaran RKPD yang Dievaluasi (2024)		Realisasi Kinerja dan Anggaran RPJMD s/d Tahun 2024 (Akhir Tahun Pelaksanaan RKPD)		Tingkat Capaian Kinerja dan Realisasi Anggaran RPJMD s/d Tahun 2024		Perangkat Daerah Penanggung Jawab	Keterangan
											I		II		III		IV									
1	2	3	4	5	6		7		8		9		10		11		12		13		14		15		16	17
					K	Rp.	K	Rp.	K	Rp.	K	Rp.	K	Rp.	K	Rp.	K	Rp.	K	Rp.	K	Rp.	K	Rp.		
		1-01.1-01.2-19.0-00.03-04-02	PROGRAM PENGELOLAAN PENDIDIKAN			0,00		15.419.575,00	1. 1.00 1 2. 0.64 0.6429 3. 0.78 0.782 4. 0.61 0.612 5. 100.00 100 6. 61.45 61.45 7. 0.94 0.9405 8. 0.47 0.47 9. 0.42 0.4206 10. 96.98 96.98 11. 1.00 1 12. 0.98 0.9771	0,00	1. 0.00 1 2. 0.00 0.6429 3. 0.00 0.782 4. 0.00 0.612 5. 0.00 100 6. 0.00 61.45 7. 0.00 0.9405 8. 0.00 0.47 9. 0.00 0.4206 10. 0.00 96.98 11. 0.00 1 12. 0.00 0.9771	0,00	1. 0.00 1 2. 0.00 0.6429 3. 0.00 0.782 4. 0.00 0.612 5. 0.00 100 6. 0.00 61.45 7. 0.00 0.9405 8. 0.00 0.47 9. 0.00 0.4206 10. 0.00 96.98 11. 0.00 1 12. 0.00 0.9771	0,00		0,00		0,00	1. 0,00 1 2. 0,00 0.6429 3. 0,00 0.782 4. 0,00 0.612 5. 0,00 100 6. 0,00 61.45 7. 0,00 0.9405 8. 0,00 0.47 9. 0,00 0.4206 10. 0,00 96.98 11. 0,00 1 12. 0,00 0.9771	0,00	1. 0,00 1 2. 0,00 0.6429 3. 0,00 0.782 4. 0,00 0.612 5. 0,00 100 6. 0,00 61.45 7. 0,00 0.9405 8. 0,00 0.47 9. 0,00 0.4206 10. 0,00 96.98 11. 0,00 1 12. 0,00 0.9771	15.419.575,00	1. 0 1 2. 0 1 3. 0 1 4. 0 5. 0 6. 0 7. 0 8. 0 9. 0 10. 0 11. 0 12. 0	0,00		TW 1: 1. Menunggu rilis data pendidikan 2. Menunggu rilis data pendidikan 3. Menunggu rilis data pendidikan 4. Menunggu rilis data pendidikan 5. Menunggu rilis data pendidikan 6. Menunggu rilis data pendidikan 7. Menunggu rilis data pendidikan 8. Menunggu rilis data pendidikan 9. Menunggu rilis data pendidikan 10. Menunggu rilis data pendidikan 11. Menunggu rilis data pendidikan 12. Menunggu rilis data pendidikan TW 2: 1. - 2. - 3. - 4. - 5. - 6. - 7. - 8. - 9. - 10. - 11. -
		1-01.1-01.2-19.0-00.03-04-02-2.03	Pengelolaan Pendidikan Anak Usia Dini (PAUD)	1. Persentase Peserta Didik usia 3-6 tahun pada Satuan Pendidikan PAUD yang dilayani		0,00		15.419.575,00	1. 0.98 0.975	0,00	1. 0.00 0.975	0,00	1. 0.00 0.975	0,00		0,00		0,00	1. 0 0.975	0,00		15.419.575,00		0,00		TW 1: 1. - TW 2: 1. -
		1-01.1-01.2-19.0-00.03-04-02-2.03-1	Pengelolaan Dana BOP PAUD	1. Jumlah PAUD yang Mengelola Dana BOP		0,00	1. 1	15.419.575,00	1. 1.00 SatuanPendidikan	0,00	1. 0.00 SatuanPendidikan	0,00	1. 0.00 SatuanPendidikan	0,00		0,00		0,00	1. 0 SatuanPendidikan	0,00	1. 1 SatuanPendidikan	15.419.575,00		0,00		TW 1: 1. - TW 2: 1. -
		1-01.2-19.0-00.03-05	TK NEGERI PEMBINA TUGU			0,00		19.520.000,00		0,00		0,00		0,00		0,00		0,00		0,00		19.520.000,00		0,00		

Nomor Urut Program Prioritas	Sasaran Pembangunan Daerah	Kode	Urusan/Bidang Urusan Pemerintahan Daerah dan Program/Kegiatan	Indikator Kinerja Program (outcome) / Kegiatan (output)	Target RPJMD pada tahun 2021 s/d 2026		Realisasi Capaian Kinerja RPJMD s/d RKPD Tahun Lalu (2023)		Target Kinerja dan Anggaran RKPD Tahun Berjalan yang dievaluasi (2024)		Realisasi Kinerja Pada Triwulan								Realisasi Capaian Kinerja dan Anggaran RKPD yang Dievaluasi (2024)		Realisasi Kinerja dan Anggaran RPJMD s/d Tahun 2024 (Akhir Tahun Pelaksanaan RKPD)		Tingkat Capaian Kinerja dan Realisasi Anggaran RPJMD s/d Tahun 2024		Perangkat Daerah Penanggung Jawab	Keterangan
											I		II		III		IV									
1	2	3	4	5	6		7		8		9		10		11		12		13		14		15		16	17
					K	Rp.	K	Rp.	K	Rp.	K	Rp.	K	Rp.	K	Rp.	K	Rp.	K	Rp.	K	Rp.	K	Rp.		
		1-01.1-01.2-19.0-00.03-05-02	PROGRAM PENGELOLAAN PENDIDIKAN			0,00		19.520.000,00	1. 0.78 0.782 2. 0.64 0.6429 3. 1.00 1 4. 1.00 1 5. 96.98 96.98 6. 0.47 0.47 7. 61.45 61.45 8. 0.94 0.9405 9. 0.98 0.9771 10. 0.61 0.612 11. 100.00 100 12. 0.42 0.4206	0,00	1. 0.00 0.782 2. 0.00 0.6429 3. 0.00 1 4. 0.00 1 5. 0.00 96.98 6. 0.00 0.47 7. 0.00 61.45 8. 0.00 0.9405 9. 0.00 0.9771 10. 0.00 0.612 11. 0.00 100 12. 0.00 0.4206	0,00	1. 0.00 0.782 2. 0.00 0.6429 3. 0.00 1 4. 0.00 1 5. 0.00 96.98 6. 0.00 0.47 7. 0.00 61.45 8. 0.00 0.9405 9. 0.00 0.9771 10. 0.00 0.612 11. 0.00 100 12. 0.00 0.4206	0,00		0,00		0,00	1. 0,00 0.782 2. 0,00 0.6429 3. 0,00 1 4. 0,00 1 5. 0,00 96.98 6. 0,00 0.47 7. 0,00 61.45 8. 0,00 0.9405 9. 0,00 0.9771 10. 0,00 0.612 11. 0,00 100 12. 0,00 0.4206	0,00	1. 0,00 0.782 2. 0,00 0.6429 3. 0,00 1 4. 0,00 1 5. 0,00 96.98 6. 0,00 0.47 7. 0,00 61.45 8. 0,00 0.9405 9. 0,00 0.9771 10. 0,00 0.612 11. 0,00 100 12. 0,00 0.4206	19.520.000,00	1. 0 1 2. 0 1 3. 0 1 4. 0 5. 0 6. 0 7. 0 8. 0 9. 0 10. 0 11. 0 12. 0	0,00		TW 1: 1. Menunggu rilis data pendidikan 2. Menunggu rilis data pendidikan 3. Menunggu rilis data pendidikan 4. Menunggu rilis data pendidikan 5. Menunggu rilis data pendidikan 6. Menunggu rilis data pendidikan 7. Menunggu rilis data pendidikan 8. Menunggu rilis data pendidikan 9. Menunggu rilis data pendidikan 10. Menunggu rilis data pendidikan 11. Menunggu rilis data pendidikan 12. Menunggu rilis data pendidikan TW 2: 1. - 2. - 3. - 4. - 5. - 6. - 7. - 8. - 9. - 10. - 11. -
		1-01.1-01.2-19.0-00.03-05-02-2.03	Pengelolaan Pendidikan Anak Usia Dini (PAUD)	1. Persentase Peserta Didik usia 3-6 tahun pada Satuan Pendidikan PAUD yang dilayani		0,00		19.520.000,00	1. 0.98 0.975	0,00	1. 0.00 0.975	0,00	1. 0.00 0.975	0,00		0,00		0,00	1. 0 0.975	0,00		19.520.000,00		0,00		TW 1: 1. - TW 2: 1. -
		1-01.1-01.2-19.0-00.03-05-02-2.03-1	Pengelolaan Dana BOP PAUD	1. Jumlah PAUD yang Mengelola Dana BOP		0,00	1. 1	19.520.000,00	1. 1.00 SatuanPendidikan	0,00	1. 0.00 SatuanPendidikan	0,00	1. 0.00 SatuanPendidikan	0,00		0,00		0,00	1. 0 SatuanPendidikan	0,00	1. 1 SatuanPendidikan	19.520.000,00		0,00		TW 1: 1. - TW 2: 1. -
Rata-rata capaian kinerja Program (%)											0,89	1,41	29,65	2,80	0,00	0,00	0,00	0,00	30,54	4,20						
Rata-rata capaian kinerja Kegiatan (%)											0,88		12,44		0,00		0,00		13,31							
Rata-rata capaian kinerja Subkegiatan (%)											1,68		4,55		0,00		0,00		6,23							
Predikat kinerja																										
Faktor pendorong keberhasilan kinerja:																										
Faktor penghambat pencapaian kinerja:																										
Tindak lanjut yang diperlukan dalam triwulan berikutnya:																										
Tindak lanjut yang diperlukan dalam RKPD berikutnya:																										

Formulir E60
Evaluasi Terhadap Hasil RKPD
Kabupaten / Kota Trenggalek
Tahun 2024

Nomor Urut Program Prioritas	Sasaran Pembangunan Daerah	Kode	Urusan/Bidang Urusan Pemerintahan Daerah dan Program/Kegiatan	Indikator Kinerja Program (outcome) / Kegiatan (output)	Target RPJMD pada tahun 2021 s/d 2026		Realisasi Capaian Kinerja RPJMD s/d RKPD Tahun Lalu (2023)		Target Kinerja dan Anggaran RKPD Tahun Berjalan yang dievaluasi (2024)		Realisasi Kinerja Pada Triwulan								Realisasi Capaian Kinerja dan Anggaran RKPD yang Dievaluasi (2024)		Realisasi Kinerja dan Anggaran RPJMD s/d Tahun 2024 (Akhir Tahun Pelaksanaan RKPD)		Tingkat Capaian Kinerja dan Realisasi Anggaran RPJMD s/d Tahun 2024		Perangkat Daerah Penanggung Jawab	Keterangan
											I		II		III		IV									
1	2	3	4	5	6		7		8		9		10		11		12		13		14		15		16	17
					K	Rp.	K	Rp.	K	Rp.	K	Rp.	K	Rp.	K	Rp.	K	Rp.	K	Rp.	K	Rp.	K	Rp.		
		1-02	Bidang Kesehatan			214.613.568.100,00		663.672.334.981,02		438.585.256.761,00		68.254.257.673,00		117.129.828.344,37		0,00		0,00		185.384.086.017,37		849.056.420.998,39		395,62		
		1-02.2-14.0-00.01	DINAS KESEHATAN PENGENDALIAN PENDUDUK DAN KELUARGA BERENCANA			214.613.568.100,00		663.672.334.981,02		438.585.256.761,00		68.254.257.673,00		117.129.828.344,37		0,00		0,00		185.384.086.017,37		849.056.420.998,39		395,62		
		1-02.2-14.0-00.01-01	DINAS KESEHATAN PENGENDALIAN PENDUDUK DAN KELUARGA BERENCANA			214.613.568.100,00		359.882.008.477,38		165.740.692.780,00		25.061.689.129,00		48.523.930.750,00		0,00		0,00		73.585.619.879,00		433.467.628.356,38		201,98		

Nomor Urut Program Prioritas	Sasaran Pembangunan Daerah	Kode	Urusan/Bidang Urusan Pemerintahan Daerah dan Program/Kegiatan	Indikator Kinerja Program (outcome) / Kegiatan (output)	Target RPJMD pada tahun 2021 s/d 2026		Realisasi Capaian Kinerja RPJMD s/d RKPD Tahun Lalu (2023)		Target Kinerja dan Anggaran RKPD Tahun Berjalan yang dievaluasi (2024)		Realisasi Kinerja Pada Triwulan								Realisasi Capaian Kinerja dan Anggaran RKPD yang Dievaluasi (2024)		Realisasi Kinerja dan Anggaran RPJMD s/d Tahun 2024 (Akhir Tahun Pelaksanaan RKPD)		Tingkat Capaian Kinerja dan Realisasi Anggaran RPJMD s/d Tahun 2024		Perangkat Daerah Penanggung Jawab	Keterangan
											I		II		III		IV									
1	2	3	4	5	6		7		8		9		10		11		12		13		14		15		16	17
					K	Rp.	K	Rp.	K	Rp.	K	Rp.	K	Rp.	K	Rp.	K	Rp.	K	Rp.	K	Rp.	K	Rp.		
		1-02.1-02.2-14.0-00.01-01-01	PROGRAM PENUNJANG URUSAN PEMERINTAHAN DAERAH KABUPATEN/KOTA	1. Cakupan pelayanan jasa administrasi perkantoran yang difasilitasi 2. Persentase nilai aset dalam kondisi baik 3. Persentase Ketersediaan Dokumen Perencanaan, Penganggaran, dan Evaluasi Kinerja Perangkat Daerah	1. 100.00 % 2. 100.00 % 3. 100.00 %	143.503.252.300,00		222.173.917.900,00	1. 100.00 % 2. 100.00 % 3. 100.00 %	107.204.333.320,00	1. 73.80 % 2. 36.17 % 3. 99.12 %	19.647.894.829,00	1. 127.11 % 2. 29.79 % 3. 99.84 %	35.204.938.111,00		0,00		0,00	1. 200,91 % 2. 65,96 % 3. 198,96 %	54.852.832.940,00	1. 200,91 % 2. 65,96 % 3. 198,96 %	277.026.750.840,00	1. 200 % 2. 65 % 3. 198 %	193,05		TW 1: 1. =((161.07/100)+(35.33/100)+(25/100))/3*100 2. =17/47*100 17 dokumen diantaranya: 1. PK; 2. IKU; 3. IKI; 4. RKA; 5. DIALOG KINERJA; 6. RENCANA AKSI; 7. LAPDU (3 dokumen); 8. LAKIP; 9. EVALUASI KEMISKINAN; 10. LKJIP; 11. SKM TW 1; 12. SKM BULANAN (3 dokumen); 13. DPA. 3. =(844641898803/852147454846)*100 TW 2: 1. =((264.45/100)+(66.87/100)+(50/100))/3*100 2. =14/47*100 3. =851049689368/852440410006*100
		1-02.1-02.2-14.0-00.01-01-01-2.01	Perencanaan, Penganggaran, dan Evaluasi Kinerja Perangkat Daerah	1. Jumlah Dokumen Perencanaan, Penganggaran, dan Evaluasi Kinerja Perangkat Daerah yang disusun		0,00		166.142.073,00	1. 7.00 Dokumen	100.000.000,00	1. 17.00 Dokumen	0,00	1. 14.00 Dokumen	10.788.000,00		0,00		0,00	1. 31 Dokumen	10.788.000,00		176.930.073,00		0,00		TW 1: 1. Melebihi target karena target akan dirubah pada saat PAK TW 2: 1. RKA Pergeseran kedua, RKA Pergeseran ketiga, Matrik perubahan anggaran, dialog kinerja TW 2, Laporan Evaluasi Renja TW 1, Lapdu Bulan April, Mei, Juni, SKM Bulan April, Mei, Juni, SKM Triwulan I, Laporan DAK TW 1, Revisi Pohon Kinerja,

Nomor Urut Program Prioritas	Sasaran Pembangunan Daerah	Kode	Urusan/Bidang Urusan Pemerintahan Daerah dan Program/Kegiatan	Indikator Kinerja Program (outcome) / Kegiatan (output)	Target RPJMD pada tahun 2021 s/d 2026		Realisasi Capaian Kinerja RPJMD s/d RKPD Tahun Lalu (2023)		Target Kinerja dan Anggaran RKPD Tahun Berjalan yang dievaluasi (2024)		Realisasi Kinerja Pada Triwulan								Realisasi Capaian Kinerja dan Anggaran RKPD yang Dievaluasi (2024)		Realisasi Kinerja dan Anggaran RPJMD s/d Tahun 2024 (Akhir Tahun Pelaksanaan RKPD)		Tingkat Capaian Kinerja dan Realisasi Anggaran RPJMD s/d Tahun 2024		Perangkat Daerah Penanggung Jawab	Keterangan
											I		II		III		IV									
1	2	3	4	5	6		7		8		9		10		11		12		13		14		15		16	17
					K	Rp.	K	Rp.	K	Rp.	K	Rp.	K	Rp.	K	Rp.	K	Rp.	K	Rp.	K	Rp.	K	Rp.		
		1-02.1-02.2-14.0-00.01-01-01-2.01-1	Penyusunan Dokumen Perencanaan Perangkat Daerah	1. Jumlah Dokumen Perencanaan Perangkat Daerah		0,00	1. 16	93.499.573,00	1. 7.00 Dokumen	45.000.000,00	1. 7.00 Dokumen	0,00	1. 4.00 Dokumen	2.060.000,00		0,00		0,00	1. 11 Dokumen	2.060.000,00	1. 27 Dokumen	95.559.573,00		0,00		TW 1: 1. PK; IKU; IKI; RKA; DIALOG KINERJA; RENCANA AKSI; DPA TW 2: 1. RKA Pergeseran kedua, RKA Pergeseran ketiga, Matrik perubahan anggaran, dialog kinerja TW 2
		1-02.1-02.2-14.0-00.01-01-01-2.01-6	Koordinasi dan Penyusunan Laporan Capaian Kinerja dan Ikhtisar Realisasi Kinerja SKPD	1. Jumlah Laporan Capaian Kinerja dan Ikhtisar Realisasi Kinerja SKPD dan Laporan Hasil Koordinasi Penyusunan Laporan Capaian Kinerja dan Ikhtisar Realisasi Kinerja SKPD		0,00	1. 61	72.642.500,00	1. 40.00 Laporan	55.000.000,00	1. 10.00 Laporan	0,00	1. 10.00 Laporan	8.728.000,00		0,00		0,00	1. 20 Laporan	8.728.000,00	1. 81 Laporan	81.370.500,00		0,00		TW 1: 1. LAPDU (3) ; LAKIP (1) EVALUASI KEMISKINAN (1); LKJIP (1); SKM TW 1V, SKM BULANAN 3, TW 2: 1. Laporan Evaluasi Renja TW 1, Lapdu Bulan April, Mei, Juni, SKM Bulan April, Mei, Juni, SKM Triwulan I, Laporan DAK TW 1, Revisi Pohon Kinerja,
		1-02.1-02.2-14.0-00.01-01-01-2.02	Administrasi Keuangan Perangkat Daerah	1. Persentase Administrasi Keuangan Perangkat Daerah yang diselesaikan		0,00		217.890.791.393,00	1. 100.00 %	105.187.882.120,00	1. 161.07 %	19.477.504.454,00	1. 66.87 %	34.921.717.169,00		0,00		0,00	1. 227.94 %	54.399.221.623,00		272.290.013.016,00		0,00		TW 1: 1. =((1389/1255)+(20/36)+(696/2611)+(325/72))/4*100 TW 2: 1. =((5/5)+(6/4)+(36/206)+(0/12))/4*100
		1-02.1-02.2-14.0-00.01-01-01-2.02-1	Penyediaan Gaji dan Tunjangan ASN	1. Jumlah Orang yang Menerima Gaji dan Tunjangan ASN		0,00	1. 5218	217.115.853.393,00	1. 1255.00 Orang/bulan	104.678.892.120,00	1. 1389.00 Orang/bulan	19.445.760.604,00	1. 1377.00 Orang/bulan	34.837.324.169,00		0,00		0,00	1. 2766 Orang/bulan	54.283.084.773,00	1. 7984 Orang/bulan	271.398.938.166,00		0,00		TW 1: 1. - TW 2: 1. Capaian bukan akumulasi dari tribulan sebelumnya

Nomor Urut Program Prioritas	Sasaran Pembangunan Daerah	Kode	Urusan/Bidang Urusan Pemerintahan Daerah dan Program/Kegiatan	Indikator Kinerja Program (outcome) / Kegiatan (output)	Target RPJMD pada tahun 2021 s/d 2026		Realisasi Capaian Kinerja RPJMD s/d RKPD Tahun Lalu (2023)		Target Kinerja dan Anggaran RKPD Tahun Berjalan yang dievaluasi (2024)		Realisasi Kinerja Pada Triwulan								Realisasi Capaian Kinerja dan Anggaran RKPD yang Dievaluasi (2024)		Realisasi Kinerja dan Anggaran RPJMD s/d Tahun 2024 (Akhir Tahun Pelaksanaan RKPD)		Tingkat Capaian Kinerja dan Realisasi Anggaran RPJMD s/d Tahun 2024		Perangkat Daerah Penanggung Jawab	Keterangan
											I		II		III		IV									
1	2	3	4	5	6		7		8		9		10		11		12		13		14		15		16	17
					K	Rp.	K	Rp.	K	Rp.	K	Rp.	K	Rp.	K	Rp.	K	Rp.	K	Rp.	K	Rp.	K	Rp.		
		1-02.1-02.2-14.0-00.01-01-01-2.02-2	Penyediaan Administrasi Pelaksanaan Tugas ASN	1. Jumlah Dokumen Hasil Penyediaan Administrasi Pelaksanaan Tugas ASN		0,00	1. 24	662.530.000,00	1. 36.00 Dokumen	258.990.000,00	1. 20.00 Dokumen	0,00	1. 3.00 Dokumen	64.485.000,00		0,00		0,00	1. 23 Dokumen	64.485.000,00	1. 47 Dokumen	727.015.000,00		0,00		TW 1: 1. Gaji Bulan Januari 3 dokumen (Dinkesdalduk KB, RSUD dr Soedomo, RSUD Panggul), Gaji Bulan Pebruari 3 dokumen (Dinkesdalduk KB, RSUD dr Soedomo, RSUD Panggul), Gaji Bulan Maret 3 Dokumen (Dinkesdalduk KB, RSUD dr Soedomo, RSUD Panggul), RAPELAN GAJI 3 dokumen (Dinkesdalduk KB, RSUD dr Soedomo, RSUD Panggul), TPP Bulan Januari 3 dokumen (Dinkesdalduk KB, RSUD Panggul, Puskesmas), TPP Bulan Pebruari 1 Dokumen (Dinkesdalduk KB), THR 3 dokumen (Dinkesdalduk KB, RSUD dr Soedomo, RSUD Panggul), THR TPP 1 dokumen (Dinkesdalduk KB) TW 2: 1. Gaji pegawai, Rapelan Gaji, TPP
		1-02.1-02.2-14.0-00.01-01-01-2.02-3	Pelaksanaan Penatausahaan dan Pengujian/Verifikasi Keuangan SKPD	1. Jumlah Dokumen Penatausahaan dan Pengujian/Verifikasi Keuangan SKPD		0,00	1. 2169	95.525.500,00	1. 2611.00 Dokumen	100.000.000,00	1. 696.00 Dokumen	0,00	1. 795.00 Dokumen	19.908.000,00		0,00		0,00	1. 1491 Dokumen	19.908.000,00	1. 3660 Dokumen	115.433.500,00		0,00		TW 1: 1. SPJ : 395, SPP : 119 SPM 119, SP2D 63 TW 2: 1. Verifikasi SPJ : 265, SPP: 265, SPM: 265,

Nomor Urut Program Prioritas	Sasaran Pembangunan Daerah	Kode	Urusan/Bidang Urusan Pemerintahan Daerah dan Program/Kegiatan	Indikator Kinerja Program (outcome) / Kegiatan (output)	Target RPJMD pada tahun 2021 s/d 2026		Realisasi Capaian Kinerja RPJMD s/d RKPD Tahun Lalu (2023)		Target Kinerja dan Anggaran RKPD Tahun Berjalan yang dievaluasi (2024)		Realisasi Kinerja Pada Triwulan								Realisasi Capaian Kinerja dan Anggaran RKPD yang Dievaluasi (2024)		Realisasi Kinerja dan Anggaran RPJMD s/d Tahun 2024 (Akhir Tahun Pelaksanaan RKPD)		Tingkat Capaian Kinerja dan Realisasi Anggaran RPJMD s/d Tahun 2024		Perangkat Daerah Penanggung Jawab	Keterangan
											I		II		III		IV									
1	2	3	4	5	6		7		8		9		10		11		12		13		14		15		16	17
					K	Rp.	K	Rp.	K	Rp.	K	Rp.	K	Rp.	K	Rp.	K	Rp.	K	Rp.	K	Rp.	K	Rp.		
		1-02.1-02.2-14.0-00.01-01-01-2.02-7	Koordinasi dan Penyusunan Laporan Keuangan Bulanan/ Triwulanan/ Semesteran SKPD	1. Jumlah Laporan Keuangan Bulanan/ Triwulanan/ Semesteran SKPD dan Laporan Koordinasi Penyusunan Laporan Keuangan Bulanan/Triwulanan/Semesteran SKPD		0,00	1. 72	16.882.500,00	1. 72.00 Laporan	150.000.000,00	1. 325.00 Laporan	31.743.850,00	1. 650.00 Laporan	0,00		0,00		0,00	1. 975 Laporan	31.743.850,00	1. 1047 Laporan	48.626.350,00		0,00		TW 1: 1. LAP KEUANGAN (125 Neraca, LRS, LO, Laporan Perubahan Ekuitas, CALK), LAP BULANAN (BP Pengeluaran 96, BP Penerimaan 52), SP3B (52) TW 2: 1. CALK: 0, LRA: 0, Neraca: 0, Laporan Perubahan Ekuitas: 0; SPJ Fungsional, Penerimaan dan pengeluaran keuangan, Rekonsiliasi LRA per Triwulan: 256; Prognosis Keuangan per Semester: 0; Laporan Bulanan BLUD dan BOK Puskesmas: 138 Laporan Daftar Transaksi Harian (DTH) dan Rekapitulasi Transaksi Harian (RTH): 256 Capaian melebihi target : target akan drubah saat PAK
		1-02.1-02.2-14.0-00.01-01-01-2.06	Administrasi Umum Perangkat Daerah	1. Persentase Administrasi Umum Perangkat Daerah yang diselesaikan		0,00		1.408.309.479,00	1. 100.00 %	499.876.890,00	1. 35.33 %	36.383.161,00	1. 66.87 %	82.141.570,00		0,00		0,00	1. 102.2 %	118.524.731,00		1.526.834.210,00		0,00		TW 1: 1. =((3/5)+(3/4)+(13/206)+(0/12))/4*100 TW 2: 1. =((5/5)+(6/4)+(36/206)+(0/12))/4*100
		1-02.1-02.2-14.0-00.01-01-01-2.06-2	Penyediaan Peralatan dan Perlengkapan Kantor	1. Jumlah Paket Peralatan dan Perlengkapan Kantor yang Disediakan		0,00	1. 5	862.893.470,00	1. 5.00 Paket	161.922.525,00	1. 3.00 Paket	19.758.300,00	1. 5.00 Paket	13.865.600,00		0,00		0,00	1. 8 Paket	33.623.900,00	1. 13 Paket	896.517.370,00		0,00		TW 1: 1. 3 paket penyediaan peralatan (ATK, Kertas dan Tinta) TW 2: 1. 1. ATK 2.Kertas COver 3. Alat Listrik 4. Matarei 5. Tinta Printer

Nomor Urut Program Prioritas	Sasaran Pembangunan Daerah	Kode	Urusan/Bidang Urusan Pemerintahan Daerah dan Program/Kegiatan	Indikator Kinerja Program (outcome) / Kegiatan (output)	Target RPJMD pada tahun 2021 s/d 2026		Realisasi Capaian Kinerja RPJMD s/d RKPD Tahun Lalu (2023)		Target Kinerja dan Anggaran RKPD Tahun Berjalan yang dievaluasi (2024)		Realisasi Kinerja Pada Triwulan								Realisasi Capaian Kinerja dan Anggaran RKPD yang Dievaluasi (2024)		Realisasi Kinerja dan Anggaran RPJMD s/d Tahun 2024 (Akhir Tahun Pelaksanaan RKPD)		Tingkat Capaian Kinerja dan Realisasi Anggaran RPJMD s/d Tahun 2024		Perangkat Daerah Penanggung Jawab	Keterangan
											I		II		III		IV									
1	2	3	4	5	6		7		8		9		10		11		12		13		14		15		16	17
					K	Rp.	K	Rp.	K	Rp.	K	Rp.	K	Rp.	K	Rp.	K	Rp.	K	Rp.	K	Rp.	K	Rp.		
		1-02.1-02.2-14.0-00.01-01-01-2.06-5	Penyediaan Barang Cetakan dan Penggandaan	1. Jumlah Paket Barang Cetakan dan Penggandaan yang Disediakan		0,00	1. 7	123.337.450,00	1. 4.00 Paket	50.270.100,00	1. 3.00 Paket	3.713.250,00	1. 6.00 Paket	12.947.250,00		0,00		0,00	1. 9 Paket	16.660.500,00	1. 16 Paket	139.997.950,00		0,00		TW 1: 1. 1 paket penyedia cetak map, 2 paket penyediaan foto copy TW 2: 1. 1. Fotocopy 4 2. Cetak 2 Target akan diubah pada saat PAK
		1-02.1-02.2-14.0-00.01-01-01-2.06-9	Penyelenggaraan Rapat Koordinasi dan Konsultasi SKPD	1. Jumlah Laporan Penyelenggaraan Rapat Koordinasi dan Konsultasi SKPD		0,00	1. 206	422.078.559,00	1. 206.00 Laporan	262.684.265,00	1. 13.00 Laporan	12.911.611,00	1. 36.00 Laporan	30.350.600,00		0,00		0,00	1. 49 Laporan	43.262.211,00	1. 255 Laporan	465.340.770,00		0,00		TW 1: 1. rapat koordinasi 3 kali, perjadin dalam daerah 5, perjadin luar daerah 5 TW 2: 1. 1. BBM : 11 2. Makmin : 2 3. Lembur : 4 4. SPPD luardaerah : 13 , sppd dalam kota : 6
		1-02.1-02.2-14.0-00.01-01-01-2.06-1	Penatausahaan Arsip Dinamis pada SKPD	1. Jumlah Dokumen Penatausahaan Arsip Dinamis pada SKPD		0,00		0,00	1. 12.00 Dokumen	25.000.000,00	1. 1.00 Dokumen	0,00	1. 0.00 Dokumen	24.978.120,00		0,00		0,00	1. 1 Dokumen	24.978.120,00	1. 1 Dokumen	24.978.120,00		0,00		TW 1: 1. - TW 2: 1. Dokumen Penatausahaan Arsip
		1-02.1-02.2-14.0-00.01-01-01-2.07	Pengadaan Barang Milik Daerah Penunjang Urusan Pemerintah Daerah	1. Persentase Pengadaan Barang Milik Daerah yang diselesaikan		0,00		0,00	1. 100.00 %	222.760.610,00	1. 0.00 %	0,00	1. 200.00 %	19.350.000,00		0,00		0,00	1. 200 %	19.350.000,00		19.350.000,00		0,00		TW 1: 1. Masih proses pengadaan TW 2: 1. =2/1*100 capaian melebihi target : target di ubah saat PAK
		1-02.1-02.2-14.0-00.01-01-01-2.07-6	Pengadaan Peralatan dan Mesin Lainnya	1. Jumlah Unit Peralatan dan Mesin Lainnya yang Disediakan		0,00		0,00	1. 1.00 Unit	222.760.610,00	1. 0.00 Unit	0,00	1. 2.00 Unit	19.350.000,00		0,00		0,00	1. 2 Unit	19.350.000,00	1. 2 Unit	19.350.000,00		0,00		TW 1: 1. masih berproses TW 2: 1. Capaian melebihi target. Target Kinerja diubah pada saat PAK 1. Laptop (1) 2. finger (1)
		1-02.1-02.2-14.0-00.01-01-01-2.08	Penyediaan Jasa Penunjang Urusan Pemerintahan Daerah	1. Persentase Jasa Penunjang Urusan Pemerintahan Daerah yang diselesaikan		0,00		2.463.682.591,00	1. 100.00 %	972.953.700,00	1. 25.00 %	97.260.864,00	1. 50.00 %	136.752.722,00		0,00		0,00	1. 75 %	234.013.586,00		2.697.696.177,00		0,00		TW 1: 1. =((3/12)+(3/12))/2*100 TW 2: 1. =((8/12)+(4/12))/2*100

Nomor Urut Program Prioritas	Sasaran Pembangunan Daerah	Kode	Urusan/Bidang Urusan Pemerintahan Daerah dan Program/Kegiatan	Indikator Kinerja Program (outcome) / Kegiatan (output)	Target RPJMD pada tahun 2021 s/d 2026		Realisasi Capaian Kinerja RPJMD s/d RKPD Tahun Lalu (2023)		Target Kinerja dan Anggaran RKPD Tahun Berjalan yang dievaluasi (2024)		Realisasi Kinerja Pada Triwulan								Realisasi Capaian Kinerja dan Anggaran RKPD yang Dievaluasi (2024)		Realisasi Kinerja dan Anggaran RPJMD s/d Tahun 2024 (Akhir Tahun Pelaksanaan RKPD)		Tingkat Capaian Kinerja dan Realisasi Anggaran RPJMD s/d Tahun 2024		Perangkat Daerah Penanggung Jawab	Keterangan
											I		II		III		IV									
1	2	3	4	5	6		7		8		9		10		11		12		13		14		15		16	17
					K	Rp.	K	Rp.	K	Rp.	K	Rp.	K	Rp.	K	Rp.	K	Rp.	K	Rp.	K	Rp.	K	Rp.		
		1-02.1-02.2-14.0-00.01-01-01-2.08-2	Penyediaan Jasa Komunikasi, Sumber Daya Air dan Listrik	1. Jumlah Laporan Penyediaan Jasa Komunikasi, Sumber Daya Air dan Listrik yang Disediakan		0,00	1. 36 3. 42 4. 9724233	434.004.723,00	1. 12.00 Laporan	238.919.100,00	1. 9.00 Laporan	46.000.864,00	1. 8.00 Laporan	35.672.722,00		0,00		0,00	1. 17 Laporan	81.673.586,00	1. 53 Laporan 2. 0 Laporan 3. 42 4. 9724233	515.678.309,00		0,00		TW 1: 1. 3 dokumen jasa komunikasi 3 dokumen sumberdaya air 3 dokumen jasa listrik TW 2: 1. 1. Telpon 2, Listrik 2. Internet dan TV kabel 4
		1-02.1-02.2-14.0-00.01-01-01-2.08-4	Penyediaan Jasa Pelayanan Umum Kantor	1. Jumlah Laporan Penyediaan Jasa Pelayanan Umum Kantor yang Disediakan		0,00	1. 13	2.029.677.868,00	1. 12.00 Laporan	734.034.600,00	1. 3.00 Laporan	51.260.000,00	1. 4.00 Laporan	101.080.000,00		0,00		0,00	1. 7 Laporan	152.340.000,00	1. 20 Laporan	2.182.017.868,00		0,00		TW 1: 1. - TW 2: 1. \"Gaji : 3 bulan (mar, apr, mei) THR : 1\"
		1-02.1-02.2-14.0-00.01-01-01-2.09	Pemeliharaan Barang Milik Daerah Penunjang Urusan Pemerintahan Daerah	1. Persentase BMD Penunjang Urusan Pemerintahan Daerah yang dipelihara		0,00		244.992.364,00	1. 100.00 %	220.860.000,00	1. 72.87 %	36.746.350,00	1. 63.66 %	34.188.650,00		0,00		0,00	1. 136.53 %	70.935.000,00		315.927.364,00		0,00		TW 1: 1. = ((14/16)+(14/45)+(1/1))/3*100 TW 2: 1. =((11/16)+(10/45)+(1/1))/3*100
		1-02.1-02.2-14.0-00.01-01-01-2.09-2	Penyediaan Jasa Pemeliharaan, Biaya Pemeliharaan, Pajak dan Perizinan Kendaraan Dinas Operasional atau Lapangan	1. Jumlah Kendaraan Dinas Operasional atau Lapangan yang Dipelihara dan dibayarkan Pajak dan Perizinannya		0,00	1. 23	117.629.125,00	1. 16.00 Unit	139.000.000,00	1. 10.00 Unit	25.445.350,00	1. 11.00 Unit	27.249.400,00		0,00		0,00	1. 21 Unit	52.694.750,00	1. 44 Unit	170.323.875,00		0,00		TW 1: 1. Pemeliharaan 10 unit Mobil dinas TW 2: 1. jumlah capaian kinera tidak menggambarkan akumulasi (kendaraannya sudah diservis ada kemungkinan membutuhkan pemeliharaan kembali)
		1-02.1-02.2-14.0-00.01-01-01-2.09-6	Pemeliharaan Peralatan dan Mesin Lainnya	1. Jumlah Peralatan dan Mesin Lainnya yang Dipelihara		0,00	1. 45	50.314.100,00	1. 45.00 Unit	31.860.000,00	1. 14.00 Unit	3.335.000,00	1. 10.00 Unit	3.085.000,00		0,00		0,00	1. 24 Unit	6.420.000,00	1. 69 Unit	56.734.100,00		0,00		TW 1: 1. Pemeliharan 8 Unit AC, 4 unit Printer dan 2 unit Laptop TW 2: 1. printer : 6, laptop : 4
		1-02.1-02.2-14.0-00.01-01-01-2.09-9	Pemeliharaan/ Rehabilitasi Gedung Kantor dan Bangunan Lainnya	1. Jumlah Gedung Kantor dan Bangunan Lainnya yang Dipelihara/Direhabilitasi		0,00	1. 3	77.049.139,00	1. 1.00 Unit	50.000.000,00	1. 1.00 Unit	7.966.000,00	1. 1.00 Unit	3.854.250,00		0,00		0,00	1. 2 Unit	11.820.250,00	1. 5 Unit	88.869.389,00		0,00		TW 1: 1. gedung dinkes TW 2: 1. bukan akumulasi

Nomor Urut Program Prioritas	Sasaran Pembangunan Daerah	Kode	Urusan/Bidang Urusan Pemerintahan Daerah dan Program/Kegiatan	Indikator Kinerja Program (outcome) / Kegiatan (output)	Target RPJMD pada tahun 2021 s/d 2026		Realisasi Capaian Kinerja RPJMD s/d RKPD Tahun Lalu (2023)		Target Kinerja dan Anggaran RKPD Tahun Berjalan yang dievaluasi (2024)		Realisasi Kinerja Pada Triwulan								Realisasi Capaian Kinerja dan Anggaran RKPD yang Dievaluasi (2024)		Realisasi Kinerja dan Anggaran RPJMD s/d Tahun 2024 (Akhir Tahun Pelaksanaan RKPD)		Tingkat Capaian Kinerja dan Realisasi Anggaran RPJMD s/d Tahun 2024		Perangkat Daerah Penanggung Jawab	Keterangan
											I		II		III		IV									
1	2	3	4	5	6		7		8		9		10		11		12		13		14		15		16	17
					K	Rp.	K	Rp.	K	Rp.	K	Rp.	K	Rp.	K	Rp.	K	Rp.	K	Rp.	K	Rp.	K	Rp.		
		1-02.1-02.2-14.0-00.01-01-02	PROGRAM PEMENUHAN UPAYA KESEHATAN PERORANGAN DAN UPAYA KESEHATAN MASYARAKAT	1. Persentase Pelayanan dan Penunjang Pelayanan yang dilaksanakan	1. 100.00 %	64.680.554.500,00		104.268.678.683,38	1. 96.00 % 2. 51.50 51.5 3. 88.00 % 4. 155.00 155 5. 4.17 perkelahir anhidup	48.584.220.167,00	1. 77.27 % 2. 37.87 51.5 3. 100.00 % 4. 108.70 155 5. 7.07 perkelahir anhidup	5.200.305.250,00	1. 72.73 % 2. 46.88 51.5 3. 100.00 % 4. 84.80 155 5. 1.70 perkelahir anhidup	10.516.626.139,00		0,00		0,00	1. 150,00 % 2. 84,75 51.5 3. 200,00 % 4. 193,50 155 5. 8,77 perkelahir anhidup	15.716.931.389,00	1. 150,00 % 2. 84,75 51.5 3. 200,00 % 4. 193,50 155 5. 8,77 perkelahir anhidup	119.985.610.072,38	1. 150 1 2. 0 3. 0 4. 0 5. 0	185,50		TW 1: 1. =17/22*100 2. =282/744516*100000 3. =22/22*100 4. =2/1840*100000 5. =13/1840*1000 TW 2: 1. =16/22*100 2. =(631-282)/744516*100000 3. =22/22*100 4. =2/2358*100000 5. =4/2358*1000
		1-02.1-02.2-14.0-00.01-01-02-2.01	Penyediaan Fasilitas Pelayanan Kesehatan untuk UKM dan UKP Kewenangan Daerah Kabupaten/Kota	1. Jumlah Fasilitas Kesehatan Dalam Kondisi Baik 2. Jumlah Puskesmas Dengan Alat Kesehatan Dengan Kondisi Baik 3. Nilai ASPAK 4. Persentase Pemenuhan Ketersediaan Obat PKD Dan BMHP		0,00		16.563.945.980,38	1. 22.00 fasyankes 2. 22.00 puskesmas 3. 100.00 100 4. 100.00 %	11.826.375.900,00	1. 100.00 % 2. 77.27 % 3. 72.55 % 4. 0.00 %	11.104.900,00	1. 22.00 % 2. 16.00 % 3. 72.62 % 4. 0.00 %	1.612.384.518,00		0,00		0,00	1. 122 % 2. 93.27 % 3. 145.17 % 4. 0 %	1.623.489.418,00		18.187.435.398,38		0,00		TW 1: 1. =22/22*100 2. =17/22*100 3. - 4. masih dalam proses pengiriman TW 2: 1. 2. 6 puskesmas yg kurang dari 40% yaitu Karanganyar Ngulankulon Gandusari Pandean Watulimo Munjungan 3. Data di ambil dari ASPAK 4. -
		1-02.1-02.2-14.0-00.01-01-02-2.01-2	Pembangunan Puskesmas	1. Jumlah Pusat Kesehatan Masyarakat (Puskesmas) yang Dibangun		0,00		300.929.890,00	1. 1.00 Unit	10.000.000,00	1. 0.00 Unit	0,00	1. 0.00 Unit	9.600.000,00		0,00		0,00	1. 0 Unit	9.600.000,00	1. 0 Unit	310.529.890,00		0,00		TW 1: 1. - TW 2: 1.
		1-02.1-02.2-14.0-00.01-01-02-2.01-6	Pengembangan Puskesmas	1. Jumlah Puskesmas yang Ditingkatkan Sarana, Prasarana, Alat Kesehatan dan SDM agar Sesuai Standar		0,00		7.498.364.582,94	1. 9.00 Unit	2.906.200.000,00	1. 0.00 Unit	0,00	1. 0.00 Unit	0,00		0,00		0,00	1. 0 Unit	0,00	1. 0 Unit	7.498.364.582,94		0,00		TW 1: 1. masih dalam proses pemilihan penyedia TW 2: 1. proses
		1-02.1-02.2-14.0-00.01-01-02-2.01-7	Pengembangan Fasilitas Kesehatan Lainnya	1. Jumlah Fasilitas Kesehatan Lainnya yang Ditingkatkan Sarana, Prasarana, Alat Kesehatan dan SDM agar Sesuai Standar		0,00		0,00	1. 1.00 Unit	2.318.478.000,00	1. 0.00 Unit	0,00	1. 0.00 Unit	164.966.195,00		0,00		0,00	1. 0 Unit	164.966.195,00	1. 0 Unit	164.966.195,00		0,00		TW 1: 1. Proses pengadaan (kontrak perencanaan) TW 2: 1. proses kegiatan

Nomor Urut Program Prioritas	Sasaran Pembangunan Daerah	Kode	Urusan/Bidang Urusan Pemerintahan Daerah dan Program/Kegiatan	Indikator Kinerja Program (outcome) / Kegiatan (output)	Target RPJMD pada tahun 2021 s/d 2026		Realisasi Capaian Kinerja RPJMD s/d RKPD Tahun Lalu (2023)		Target Kinerja dan Anggaran RKPD Tahun Berjalan yang dievaluasi (2024)		Realisasi Kinerja Pada Triwulan								Realisasi Capaian Kinerja dan Anggaran RKPD yang Dievaluasi (2024)		Realisasi Kinerja dan Anggaran RPJMD s/d Tahun 2024 (Akhir Tahun Pelaksanaan RKPD)		Tingkat Capaian Kinerja dan Realisasi Anggaran RPJMD s/d Tahun 2024		Perangkat Daerah Penanggung Jawab	Keterangan
											I		II		III		IV									
1	2	3	4	5	6		7		8		9		10		11		12		13		14		15		16	17
					K	Rp.	K	Rp.	K	Rp.	K	Rp.	K	Rp.	K	Rp.	K	Rp.	K	Rp.	K	Rp.	K	Rp.		
		1-02.1-02.2-14.0-00.01-01-02-2.01-9	Rehabilitasi dan Pemeliharaan Puskesmas	1. Jumlah Sarana, Prasarana dan Alat Kesehatan yang Telah Dilakukan Rehabilitasi dan Pemeliharaan Oleh Puskesmas		0,00	1. 10	6.087.732.956,44	1. 6.00 Unit	1.541.000.000,00	1. 0.00 Unit	11.104.900,00	1. 0.00 Unit	78.948.305,00		0,00		0,00	1. 0 Unit	90.053.205,00	1. 10 Unit	6.177.786.161,44		0,00		TW 1: 1. Masih proses tahapan persiapan pengadaan barang /jasa dan proses masa kontrak perencanaan TW 2: 1. Beberapa paket pekerjaan masih dalam tahapan persiapan pengadaan barang /jasa, serta beberapa pekerjaan dalam masa kontrak perencanaan. Rejowinangun Pucanganak Dongko Gandusari Munjungan Trenggalek
		1-02.1-02.2-14.0-00.01-01-02-2.01-1	Pengadaan Alat Kesehatan/Alat Penunjang Medik Fasilitas Pelayanan Kesehatan	1. Jumlah Alat Kesehatan/Alat Penunjang Medik Fasilitas Pelayanan Kesehatan yang Disediakan		0,00	1. 6	2.676.918.551,00	1. 62.00 Unit	746.191.000,00	1. 0.00 Unit	0,00	1. 50.00 Unit	0,00		0,00		0,00	1. 50 Unit	0,00	1. 56 Unit	2.676.918.551,00		0,00		TW 1: 1. Masih dalam proses pengadaan TW 2: 1. Tensi : 6 timbangan : 6,diagnostig pustu set: 6,termometer:6,mejapemeriksa ginekologi:6,timbangan bayi:6,tempat tidur periksa:6,vaccine carier:6,vaccine refrigerator:2. alat tes gda cholesterol asam urat dan alat tes golongan darah jumalh 6 masih dalam perjalanan
		1-02.1-02.2-14.0-00.01-01-02-2.01-2	Pemeliharaan Rutin dan Berkala Alat Kesehatan/Alat Penunjang Medik Fasilitas Pelayanan Kesehatan	1. Jumlah Alat Kesehatan/Alat Penunjang Medik Fasilitas Layanan Kesehatan yang Terpelihara Sesuai Standar		0,00		0,00	1. 161.00 Unit	58.790.000,00	1. 0.00 Unit	0,00	1. 52.00 Unit	0,00		0,00		0,00	1. 52 Unit	0,00	1. 52 Unit	0,00		0,00		TW 1: 1. dalam proses TW 2: 1. ecg 4 unit,nebulizer 8 unit,thermagun12 unit,timbangan 13 unit,tensimeter 15 unit

Nomor Urut Program Prioritas	Sasaran Pembangunan Daerah	Kode	Urusan/Bidang Urusan Pemerintahan Daerah dan Program/Kegiatan	Indikator Kinerja Program (outcome) / Kegiatan (output)	Target RPJMD pada tahun 2021 s/d 2026		Realisasi Capaian Kinerja RPJMD s/d RKPD Tahun Lalu (2023)		Target Kinerja dan Anggaran RKPD Tahun Berjalan yang dievaluasi (2024)		Realisasi Kinerja Pada Triwulan								Realisasi Capaian Kinerja dan Anggaran RKPD yang Dievaluasi (2024)		Realisasi Kinerja dan Anggaran RPJMD s/d Tahun 2024 (Akhir Tahun Pelaksanaan RKPD)		Tingkat Capaian Kinerja dan Realisasi Anggaran RPJMD s/d Tahun 2024		Perangkat Daerah Penanggung Jawab	Keterangan
											I		II		III		IV									
1	2	3	4	5	6		7		8		9		10		11		12		13		14		15		16	17
					K	Rp.	K	Rp.	K	Rp.	K	Rp.	K	Rp.	K	Rp.	K	Rp.	K	Rp.	K	Rp.	K	Rp.		
		1-02.1-02.2-14.0-00.01-01-02-2.01-2	Pengadaan Obat, Bahan Habis Pakai, Bahan Medis Habis Pakai,, Vaksin, Makanan dan Minuman di Fasilitas Kesehatan	1. Jumlah Obat, Bahan Habis Pakai, Bahan Medis Habis Pakai, Vaksin, Makanan dan Minuman di Fasilitas Kesehatan yang disediakan		0,00		0,00	1. 2.00 Paket	4.245.716.900,00	1. 0.00 Paket	0,00	1. 2.00 Paket	1.358.870.018,00		0,00		0,00	1. 2 Paket	1.358.870.018,00	1. 2 Paket	1.358.870.018,00		0,00		TW 1: 1. Dalam proses pengadaan TW 2: 1.
		1-02.1-02.2-14.0-00.01-01-02-2.01-2	Distribusi Alat Kesehatan, Obat, Bahan Habis Pakai, Bahan Medis Habis Pakai, Vaksin, Makanan dan Minuman ke Fasilitas Kesehatan	1. Jumlah distribusi Alat Kesehatan, Obat, Bahan Habis Pakai, Bahan Medis Habis Pakai, Vaksin, Makanan ke Fasilitas Kesehatan		0,00		0,00	1. 3.00 Paket	0,00	1. 0.00 Paket	0,00	1. 99.00 Paket	0,00		0,00		0,00	1. 99 Paket	0,00	1. 99 Paket	0,00		0,00		TW 1: 1. - TW 2: 1. Pagu : 119.432.650 Realisasi : 33.464.000 Capaian melebihi target : di ubah pada saat PAK

Nomor Urut Program Prioritas	Sasaran Pembangunan Daerah	Kode	Urusan/Bidang Urusan Pemerintahan Daerah dan Program/Kegiatan	Indikator Kinerja Program (outcome) / Kegiatan (output)	Target RPJMD pada tahun 2021 s/d 2026		Realisasi Capaian Kinerja RPJMD s/d RKPD Tahun Lalu (2023)		Target Kinerja dan Anggaran RKPD Tahun Berjalan yang dievaluasi (2024)		Realisasi Kinerja Pada Triwulan								Realisasi Capaian Kinerja dan Anggaran RKPD yang Dievaluasi (2024)		Realisasi Kinerja dan Anggaran RPJMD s/d Tahun 2024 (Akhir Tahun Pelaksanaan RKPD)		Tingkat Capaian Kinerja dan Realisasi Anggaran RPJMD s/d Tahun 2024		Perangkat Daerah Penanggung Jawab	Keterangan
											I		II		III		IV									
1	2	3	4	5	6		7		8		9		10		11		12		13		14		15		16	17
					K	Rp.	K	Rp.	K	Rp.	K	Rp.	K	Rp.	K	Rp.	K	Rp.	K	Rp.	K	Rp.	K	Rp.		
		1-02.1-02.2-14.0-00.01-01-02-2.02	Penyediaan Layanan Kesehatan untuk UKM dan UKP Rujukan Tingkat Daerah Kabupaten/Kota	1. Persentase Anak Usia Pendidikan Dasar Yang Mendapatkan Pelayanan Kesehatan Sesuai Standar 2. Persentase Bayi Baru Lahir Mendapatkan Pelayanan Kesehatan Bayi Baru Lahir Sesuai Standar 3. Persentase Ibu Bersalin Mendapatkan Pelayanan Persalinan Sesuai Standar 4. Persentase Ibu Hamil Mendapatkan Pelayanan Kesehatan Ibu Hamil Sesuai Standar 5. Persentase Pelayanan Kesehatan Balita sesuai Standar 6. Persentase Warga Negara Dengan Gangguan Jiwa Berat Yang Terlayani Kesehatan 7. Persentase Warga Negara Dengan Resiko Terinfeksi Virus Yang Melemahkan Daya Tahan Tubuh Manusia (Human Immunodeficiency Virus) Yang Mendapatkan		0,00		85.617.087.315,00	1. 99.83 % 2. 100.00 % 3. 98.36 % 4. 89.59 % 5. 77.58 % 6. 80.00 % 7. 99.00 % 8. 80.00 % 9. 80.00 % 10. 100.00 % 11. 68.57 % 12. 77.50 %	35.961.045.188,00	1. 100.25 % 2. 21.96 % 3. 22.43 % 4. 21.54 % 5. 28.94 % 6. 42.49 % 7. 5026.67 % 8. 41.39 % 9. 21.06 % 10. 16.99 % 11. 28.10 % 12. 18.05 %	5.115.597.300,00	1. 0.00 % 2. 14.98 % 3. 14.49 % 4. 13.19 % 5. 16.52 % 6. 53.32 % 7. 124.00 % 8. 44.82 % 9. 77.04 % 10. 9.03 % 11. 28.19 % 12. 33.09 %	8.653.269.101,00		0,00		0,00	1. 100.25 % 2. 36.94 % 3. 36.92 % 4. 34.73 % 5. 45.46 % 6. 95.81 % 7. 5150.67 % 8. 86.21 % 9. 98.1 % 10. 26.02 % 11. 56.29 % 12. 51.14 %	13.768.866.401,00		99.385.953.716,00		0,00		TW 1: 1. =80093/79895*100 2. =1801/8200*100 3. =1839/8200*100 4. =17818/8270*100 5. =8783/30350*100 6. =566/1332*100 7. =1508/30 *100 (target belum direvisi saat input pada SIPD) 8. =3.548/8573*100 9. =37.636/178698*100 10. =1.128/6640*100 11. =38136/135714*100 12. =81435/451260*100 TW 2: 1. - 2. =1228/8200*100 3. 1188/8200*100 4. =1091/8270*100 5. 5014/30350*100 6. =834/1564*100 realisasi kinerja bukan merupakan akumulasi realisasi kinerja tw sebelumnya 7. =2492/20*100 revisi target saat perubahan APBD 8. =3842/8573*100 9. =137663/178698*100 realisasi kinerja tidak menggambarkan akumulasi realisasi kinerja tw sebelumnya 10. 626/6934*100 11. 38263/135714*100 12. =149332/451260*100
		1-02.1-02.2-14.0-00.01-01-02-2.02-1	Pengelolaan Pelayanan Kesehatan Ibu Hamil	1. Jumlah Ibu Hamil yang Mendapatkan Pelayanan Kesehatan Sesuai Standar		0,00	1. 7949 2. 4428	657.028.500,00	1. 8270.00 Orang	85.000.000,00	1. 1781.00 Orang	6.736.450,00	1. 1091.00 Orang	0,00		0,00		0,00	1. 2872 Orang	6.736.450,00	1. 10821 Orang 2. 4428 Orang	663.764.950,00		0,00		TW 1: 1. - TW 2: 1.
		1-02.1-02.2-14.0-00.01-01-02-2.02-2	Pengelolaan Pelayanan Kesehatan Ibu Bersalin	1. Jumlah Ibu Bersalin yang Mendapatkan Pelayanan Kesehatan Sesuai Standar		0,00	1. 7846 2. 4478 3. 53.65 4. 64.41	2.437.331.250,00	1. 8200.00 Orang	60.000.000,00	1. 1839.00 Orang	0,00	1. 1188.00 Orang	18.730.900,00		0,00		0,00	1. 3027 Orang	18.730.900,00	1. 10873 Orang 2. 4478 Orang 3. 53.65 4. 64.41	2.456.062.150,00		0,00		TW 1: 1. - TW 2: 1.

Nomor Urut Program Prioritas	Sasaran Pembangunan Daerah	Kode	Urusan/Bidang Urusan Pemerintahan Daerah dan Program/Kegiatan	Indikator Kinerja Program (outcome) / Kegiatan (output)	Target RPJMD pada tahun 2021 s/d 2026		Realisasi Capaian Kinerja RPJMD s/d RKPD Tahun Lalu (2023)		Target Kinerja dan Anggaran RKPD Tahun Berjalan yang dievaluasi (2024)		Realisasi Kinerja Pada Triwulan								Realisasi Capaian Kinerja dan Anggaran RKPD yang Dievaluasi (2024)		Realisasi Kinerja dan Anggaran RPJMD s/d Tahun 2024 (Akhir Tahun Pelaksanaan RKPD)		Tingkat Capaian Kinerja dan Realisasi Anggaran RPJMD s/d Tahun 2024		Perangkat Daerah Penanggung Jawab	Keterangan
											I		II		III		IV									
1	2	3	4	5	6		7		8		9		10		11		12		13		14		15		16	17
					K	Rp.	K	Rp.	K	Rp.	K	Rp.	K	Rp.	K	Rp.	K	Rp.	K	Rp.	K	Rp.	K	Rp.		
		1-02.1-02.2-14.0-00.01-01-02-2.02-3	Pengelolaan Pelayanan Kesehatan Bayi Baru Lahir	1. Jumlah Bayi Baru Lahir yang Mendapatkan Pelayanan Kesehatan Sesuai Standar		0,00	1. 7790 2. 3184 3. 469	20.531.000,00	1. 8200.00 Orang	85.000.000,00	1. 1801.00 Orang	27.220.150,00	1. 1228.00 Orang	0,00		0,00		0,00	1. 3029 Orang	27.220.150,00	1. 10819 Orang 2. 3184 Orang 3. 469	47.751.150,00		0,00		TW 1: 1. - TW 2: 1.
		1-02.1-02.2-14.0-00.01-01-02-2.02-4	Pengelolaan Pelayanan Kesehatan Balita	1. Jumlah Balita yang Mendapatkan Pelayanan Kesehatan Sesuai Standar		0,00	1. 31896 2. 21286 3. 16587 4. 2827	45.086.550,00	1. 30350.00 Orang	85.000.000,00	1. 8783.00 Orang	0,00	1. 5014.00 Orang	25.335.000,00		0,00		0,00	1. 13797 Orang	25.335.000,00	1. 45693 Orang 2. 21286 Orang 3. 16587 4. 2827	70.421.550,00		0,00		TW 1: 1. - TW 2: 1.
		1-02.1-02.2-14.0-00.01-01-02-2.02-5	Pengelolaan Pelayanan Kesehatan pada Usia Pendidikan Dasar	1. Jumlah Anak Usia Pendidikan Dasar yang Mendapatkan Pelayanan Kesehatan Sesuai Standar		0,00	1. 98517.53 2. 4495 3. 31707 4. 463 5. 60 6. 74	235.413.110,00	1. 79895.00 Orang	85.000.000,00	1. 80093.00 Orang	5.070.000,00	1. 0.00 Orang	7.415.000,00		0,00		0,00	1. 80093 Orang	12.485.000,00	1. 178610.53 Orang 2. 4495 Orang 3. 31707 4. 463 5. 60 6. 74	247.898.110,00		0,00		TW 1: 1. - TW 2: 1. -
		1-02.1-02.2-14.0-00.01-01-02-2.02-6	Pengelolaan Pelayanan Kesehatan pada Usia Produktif	1. Jumlah Penduduk Usia Produktif yang Mendapatkan Pelayanan Kesehatan Sesuai Standar		0,00	1. 77.887283704263	0,00	1. 451260.00 Orang	85.000.000,00	1. 81435.00 Orang	0,00	1. 149332.00 Orang	0,00		0,00		0,00	1. 230767 Orang	0,00	1. 230844.8872837 Orang	0,00		0,00		TW 1: 1. - TW 2: 1.
		1-02.1-02.2-14.0-00.01-01-02-2.02-7	Pengelolaan Pelayanan Kesehatan pada Usia Lanjut	1. Jumlah Penduduk Usia Lanjut yang Mendapatkan Pelayanan Kesehatan Sesuai Standar		0,00	1. 139985	67.175.800,00	1. 135714.00 Orang	85.000.000,00	1. 38136.00 Orang	0,00	1. 38263.00 Orang	31.521.300,00		0,00		0,00	1. 76399 Orang	31.521.300,00	1. 216384 Orang	98.697.100,00		0,00		TW 1: 1. - TW 2: 1.
		1-02.1-02.2-14.0-00.01-01-02-2.02-8	Pengelolaan Pelayanan Kesehatan Penderita Hipertensi	1. Jumlah Penderita Hipertensi yang Mendapatkan Pelayanan Kesehatan Sesuai Standar		0,00	1. 208258.6	208.245.550,00	1. 178698.00 Orang	85.000.000,00	1. 37636.00 Orang	0,00	1. 137663.00 Orang	5.000.000,00		0,00		0,00	1. 175299 Orang	5.000.000,00	1. 383557.6 Orang	213.245.550,00		0,00		TW 1: 1. - TW 2: 1.
		1-02.1-02.2-14.0-00.01-01-02-2.02-9	Pengelolaan Pelayanan Kesehatan Penderita Diabetes Melitus	1. Jumlah Penderita Diabetes Melitus yang Mendapatkan Pelayanan Kesehatan Sesuai Standar		0,00	1. 9693	1.012.904.400,00	1. 8573.00 Orang	914.780.000,00	1. 3548.00 Orang	0,00	1. 3842.00 Orang	600.264.500,00		0,00		0,00	1. 7390 Orang	600.264.500,00	1. 17083 Orang	1.613.168.900,00		0,00		TW 1: 1. - TW 2: 1.
		1-02.1-02.2-14.0-00.01-01-02-2.02-1	Pengelolaan Pelayanan Kesehatan Orang dengan Gangguan Jiwa Berat	1. Jumlah Orang yang Mendapatkan Pelayanan Kesehatan Orang dengan Gangguan Jiwa Berat Sesuai Standar		0,00		0,00	1. 1332.00 Orang	85.000.000,00	1. 566.00 Orang	0,00	1. 834.00 Orang	0,00		0,00		0,00	1. 1400 Orang	0,00	1. 1400 Orang	0,00		0,00		TW 1: 1. - TW 2: 1. Realisasi kinerja bukan merupakan akumulasi TW sebelumnya

Nomor Urut Program Prioritas	Sasaran Pembangunan Daerah	Kode	Urusan/Bidang Urusan Pemerintahan Daerah dan Program/Kegiatan	Indikator Kinerja Program (outcome) / Kegiatan (output)	Target RPJMD pada tahun 2021 s/d 2026		Realisasi Capaian Kinerja RPJMD s/d RKPD Tahun Lalu (2023)		Target Kinerja dan Anggaran RKPD Tahun Berjalan yang dievaluasi (2024)		Realisasi Kinerja Pada Triwulan								Realisasi Capaian Kinerja dan Anggaran RKPD yang Dievaluasi (2024)		Realisasi Kinerja dan Anggaran RPJMD s/d Tahun 2024 (Akhir Tahun Pelaksanaan RKPD)		Tingkat Capaian Kinerja dan Realisasi Anggaran RPJMD s/d Tahun 2024		Perangkat Daerah Penanggung Jawab	Keterangan
											I		II		III		IV									
1	2	3	4	5	6		7		8		9		10		11		12		13		14		15		16	17
					K	Rp.	K	Rp.	K	Rp.	K	Rp.	K	Rp.	K	Rp.	K	Rp.	K	Rp.	K	Rp.	K	Rp.		
		1-02.1-02.2-14.0-00.01-01-02-2.02-1	Pengelolaan Pelayanan Kesehatan Orang Terduga Tuberkulosis	1. Jumlah Orang Terduga Menderita Tuberkulosis yang Mendapatkan Pelayanan Sesuai Standar		0,00	1. 5366	0,00	1. 6934.00 Orang	799.592.000,00	1. 1128.00 Orang	0,00	1. 626.00 Orang	3.835.500,00		0,00		0,00	1. 1754 Orang	3.835.500,00	1. 7120 Orang	3.835.500,00		0,00		TW 1: 1. - TW 2: 1.
		1-02.1-02.2-14.0-00.01-01-02-2.02-1	Pengelolaan Pelayanan Kesehatan Orang dengan Risiko Terinfeksi HIV	1. Jumlah Orang Terduga Menderita HIV yang Mendapatkan Pelayanan Sesuai Standar		0,00	1. 7868	139.750.000,00	1. 20.00 Orang	186.200.000,00	1. 1508.00 Orang	0,00	1. 2492.00 Orang	1.665.050,00		0,00		0,00	1. 4000 Orang	1.665.050,00	1. 11868 Orang	141.415.050,00		0,00		TW 1: 1. Target saat penyusunan RKA belum diperbaiki dan akan disesuaikan pada PAK TW 2: 1. Capaian melebihi target :diubah pada saat PAK
		1-02.1-02.2-14.0-00.01-01-02-2.02-1	Pengelolaan Pelayanan Kesehatan bagi Penduduk pada Kondisi Kejadian Luar Biasa (KLB)	1. Jumlah Dokumen Hasil Pengelolaan Pelayanan Kesehatan bagi Penduduk pada Kondisi Kejadian Luar Biasa (KLB) Sesuai Standar		0,00	1. 12	6.000.045.331,00	1. 1.00 Dokumen	50.000.000,00	1. 0.00 Dokumen	3.086.450,00	1. 0.00 Dokumen	6.030.000,00		0,00		0,00	1. 0 Dokumen	9.116.450,00	1. 12 Dokumen	6.009.161.781,00		0,00		TW 1: 1. - TW 2: 1.
		1-02.1-02.2-14.0-00.01-01-02-2.02-1	Pengelolaan Pelayanan Kesehatan Gizi Masyarakat	1. Jumlah Dokumen Hasil Pengelolaan Pelayanan Kesehatan Gizi Masyarakat		0,00	1. 66 2. 200 3. 90.14 4. 156.67 5. 1.69 6. 28.11 7. 107.22 8. 613	7.643.255.533,00	1. 68.00 Dokumen	1.102.664.092,00	1. 19.00 Dokumen	145.117.050,00	1. 19.00 Dokumen	726.900.150,00		0,00		0,00	1. 38 Dokumen	872.017.200,00	1. 104 Dokumen 2. 200 Dokumen 3. 90.14 4. 156.67 5. 1.69 6. 28.11 7. 107.22 8. 613	8.515.272.733,00		0,00		TW 1: 1. 1. Stunting : 1 2. Wasting : 1 3. Suplemen gizi mikro : 3 4. TTD rematri : 1 5. D/S : 3 6. N/D : 3 7. IMD : 1 8. ASI : 1 9. Gibur dapat perawatan : 3 10. PMT Balita dan Bumil KEK : 1 11. Vit A : 1 TW 2: 1. \"1. Stunting : 1 2. Wasting : 1 3. Suplemen gizi mikro : 3 4. TTD rematri : 1 dokumen 5. D/S : 3 6. N/D : 3 7. IMD : 1 8. ASI : 1 9. Gibur dapat perawatan : 3 10. PMT Balita dan Bumil KEK : 1 11. Vit A : 1\"

Nomor Urut Program Prioritas	Sasaran Pembangunan Daerah	Kode	Urusan/Bidang Urusan Pemerintahan Daerah dan Program/Kegiatan	Indikator Kinerja Program (outcome) / Kegiatan (output)	Target RPJMD pada tahun 2021 s/d 2026		Realisasi Capaian Kinerja RPJMD s/d RKPD Tahun Lalu (2023)		Target Kinerja dan Anggaran RKPD Tahun Berjalan yang dievaluasi (2024)		Realisasi Kinerja Pada Triwulan								Realisasi Capaian Kinerja dan Anggaran RKPD yang Dievaluasi (2024)		Realisasi Kinerja dan Anggaran RPJMD s/d Tahun 2024 (Akhir Tahun Pelaksanaan RKPD)		Tingkat Capaian Kinerja dan Realisasi Anggaran RPJMD s/d Tahun 2024		Perangkat Daerah Penanggung Jawab	Keterangan
											I		II		III		IV									
1	2	3	4	5	6		7		8		9		10		11		12		13		14		15		16	17
					K	Rp.	K	Rp.	K	Rp.	K	Rp.	K	Rp.	K	Rp.	K	Rp.	K	Rp.	K	Rp.	K	Rp.		
		1-02.1-02.2-14.0-00.01-01-02-2.02-1	Pengelolaan Pelayanan Kesehatan Kerja dan Olahraga	1. Jumlah Dokumen Hasil Pengelolaan Pelayanan Kesehatan Kerja dan Olahraga		0,00	1. 8 2. 93.06 3. 79.45 4. 44	122.107.300,00	1. 8.00 Dokumen	25.000.000,00	1. 2.00 Dokumen	0,00	1. 2.00 Dokumen	3.970.000,00		0,00		0,00	1. 4 Dokumen	3.970.000,00	1. 12 Dokumen 2. 93.06 Dokumen 3. 79.45 4. 44	126.077.300,00		0,00		TW 1: 1. Pelayanan Kesehatan Kerja 1 dokumen, Pelayanan Kesehatan Olahraga 1 dokumen TW 2: 1. Yankes kerja, yankes olahraga
		1-02.1-02.2-14.0-00.01-01-02-2.02-1	Pengelolaan Pelayanan Kesehatan Lingkungan	1. Jumlah Dokumen Hasil Pengelolaan Pelayanan Kesehatan Lingkungan		0,00	1. 16 2. 20.82 3. 56.54 4. 2.54 5. 28.75	440.786.400,00	1. 16.00 Dokumen	752.067.000,00	1. 4.00 Dokumen	2.980.000,00	1. 4.00 Dokumen	6.761.500,00		0,00		0,00	1. 8 Dokumen	9.741.500,00	1. 24 Dokumen 2. 20.82 Dokumen 3. 56.54 4. 2.54 5. 28.75	450.527.900,00		0,00		TW 1: 1. Pengawasan air minum 1 dokumen, pengawasan tempat dan fasilitas umum 1 dokumen, Pelayanan Kesehatan Lingkungan 1 dokumen, STBM 1 dokumen TW 2: 1. Pengawasan air minum, pengawasan tempat dan fasilitas umum, yankesling, stbm
		1-02.1-02.2-14.0-00.01-01-02-2.02-1	Pengelolaan Pelayanan Promosi Kesehatan	1. Jumlah Dokumen Hasil Pengelolaan Pelayanan Promosi Kesehatan		0,00	1. 1	173.920.400,00	1. 4.00 Dokumen	316.167.546,00	1. 0.00 Dokumen	0,00	1. 1.00 Dokumen	30.560.000,00		0,00		0,00	1. 1 Dokumen	30.560.000,00	1. 2 Dokumen	204.480.400,00		0,00		TW 1: 1. belum ada kegiatan TW 2: 1. Dokumen Hasil Pengelolaan Pelayanan Promosi Kesehatan
		1-02.1-02.2-14.0-00.01-01-02-2.02-1	Pengelolaan Pelayanan Kesehatan Tradisional, Akupuntur, Asuhan Mandiri, dan Tradisional Lainnya	1. Jumlah Dokumen Hasil Pengelolaan Pelayanan Kesehatan Tradisional, Akupuntur, Asuhan Mandiri dan Tradisional Lainnya		0,00	1. 16	54.679.490,00	1. 16.00 Dokumen	15.000.000,00	1. 4.00 Dokumen	0,00	1. 4.00 Dokumen	820.000,00		0,00		0,00	1. 8 Dokumen	820.000,00	1. 24 Dokumen	55.499.490,00		0,00		TW 1: 1. Dok. Pembinaan Hattra 1 dokumen, Pembinaan Asman Toga 1 dokumen, SIMPKT 1 dokumen, STPT 1 dokumen TW 2: 1. Dok. Pembinaan Hattra, Pembinaan Asman Toga, SIMPKT, STPT
		1-02.1-02.2-14.0-00.01-01-02-2.02-2	Pengelolaan Surveilans Kesehatan	1. Jumlah Dokumen Hasil Pengelolaan Surveilans Kesehatan		0,00	1. 18	57.771.034,00	1. 5.00 Dokumen	95.310.000,00	1. 22.00 Dokumen	11.450.950,00	1. 22.00 Dokumen	3.940.000,00		0,00		0,00	1. 44 Dokumen	15.390.950,00	1. 62 Dokumen	73.161.984,00		0,00		TW 1: 1. \"1. STP Puskesmas : 3 2. Stp RS : 3 3. SKDR : 3 4. MR 01 : 13 5. PD 3i : - TW 2: 1. \"1. STP Puskesmas : 3 2. Stp RS : 3 3. SKDR : 3 4. MR 01 : 13 Revisi target saat PAK

Nomor Urut Program Prioritas	Sasaran Pembangunan Daerah	Kode	Urusan/Bidang Urusan Pemerintahan Daerah dan Program/Kegiatan	Indikator Kinerja Program (outcome) / Kegiatan (output)	Target RPJMD pada tahun 2021 s/d 2026		Realisasi Capaian Kinerja RPJMD s/d RKPD Tahun Lalu (2023)		Target Kinerja dan Anggaran RKPD Tahun Berjalan yang dievaluasi (2024)		Realisasi Kinerja Pada Triwulan								Realisasi Capaian Kinerja dan Anggaran RKPD yang Dievaluasi (2024)		Realisasi Kinerja dan Anggaran RPJMD s/d Tahun 2024 (Akhir Tahun Pelaksanaan RKPD)		Tingkat Capaian Kinerja dan Realisasi Anggaran RPJMD s/d Tahun 2024		Perangkat Daerah Penanggung Jawab	Keterangan
											I		II		III		IV									
1	2	3	4	5	6		7		8		9		10		11		12		13		14		15		16	17
					K	Rp.	K	Rp.	K	Rp.	K	Rp.	K	Rp.	K	Rp.	K	Rp.	K	Rp.	K	Rp.	K	Rp.		
		1-02.1-02.2-14.0-00.01-01-02-2.02-2	Pengelolaan Pelayanan Kesehatan Orang dengan Masalah Kesehatan Jiwa (ODMK)	1. Jumlah Orang dengan Masalah Kejiwaan (ODMK) yang Mendapatkan Pelayanan Kesehatan		0,00	1. 1350	34.388.800,00	1. 42223.00 Orang	0,00	1. 0.00 Orang	0,00	1. 2112.00 Orang	0,00		0,00		0,00	1. 2112 Orang	0,00	1. 3462 Orang	34.388.800,00		0,00		TW 1: 1. - TW 2: 1. Realisasi kinerja bukan merupakan akumulasi TW sebelumnya
		1-02.1-02.2-14.0-00.01-01-02-2.02-2	Pengelolaan Upaya Pengurangan Risiko Krisis Kesehatan dan Pasca Krisis Kesehatan	1. Jumlah Dokumen Hasil Pengelolaan Upaya Pengurangan Risiko Krisis Kesehatan dan Pasca Krisis Kesehatan		0,00		0,00	1. 4.00 Dokumen	25.000.000,00	1. 1.00 Dokumen	0,00	1. 5.00 Dokumen	0,00		0,00		0,00	1. 6 Dokumen	0,00	1. 6 Dokumen	0,00		0,00		TW 1: 1. - tidak ada kejadian krisis kesehatan TW 2: 1. revisi target pada saat PAK
		1-02.1-02.2-14.0-00.01-01-02-2.02-2	Pelayanan Kesehatan Penyakit Menular dan Tidak Menular	1. Jumlah Dokumen Hasil Pelayanan Kesehatan Penyakit Menular dan Tidak Menular		0,00	1. 131 2. 188 3. 1923 4. 24 5. 37.71 6. 2407 7. 41526 8. 8554 9. 185 10. 200 12. 37 13. 821 14. 14 16. 131.52 17. 170 18. 127	1.585.354.055,00	1. 97.00 Dokumen	2.029.603.800,00	1. 24.00 Dokumen	0,00	1. 4.00 Dokumen	130.325.895,00		0,00		0,00	1. 28 Dokumen	130.325.895,00	1. 159 Dokumen 2. 188 Dokumen 3. 1923 4. 24 5. 37.71 6. 2407 7. 41526 8. 8554 9. 185 10. 200 11. 0 12. 37 13. 821 14. 14 15. 0 16. 131.52 17. 170 18. 127	1.715.679.950,00		0,00		TW 1: 1. Laporan Bulan Januari sd Maret 2024 (DBD, Diare, TBC, ISPA, Hepatitis, Malaria, Kusta, PTM) TW 2: 1. 1. SPM USPRO, surveilans ptm 2. DM, skrining DM, DM-TB, obesitas 3. HT,skrining HT, HT trkendali, skrining stroke, skrining jantung, skrining Charta WHO 4. Screening indera
		1-02.1-02.2-14.0-00.01-01-02-2.02-2	Pengelolaan Jaminan Kesehatan Masyarakat	1. Jumlah Dokumen Hasil Pengelolaan Jaminan Kesehatan Masyarakat		0,00	1. 12	51.266.509.772,00	1. 12.00 Dokumen	27.940.185.750,00	1. 3.00 Dokumen	4.550.775.600,00	1. 3.00 Dokumen	7.000.255.705,00		0,00		0,00	1. 6 Dokumen	11.551.031.305,00	1. 18 Dokumen	62.817.541.077,00		0,00		TW 1: 1. - TW 2: 1.
		1-02.1-02.2-14.0-00.01-01-02-2.02-2	Pengambilan dan Pengiriman Spesimen Penyakit Potensial KLB ke Laboratorium Rujukan/Nasional	1. Jumlah Spesimen Penyakit Potensial Kejadian Luar Biasa (KLB) ke Laboratorium Rujukan/Nasional yang Didistribusikan		0,00		0,00	1. 4500.00 Paket	106.700.000,00	1. 2.00 Paket	0,00	1. 1.00 Paket	0,00		0,00		0,00	1. 3 Paket	0,00	1. 3 Paket	0,00		0,00		TW 1: 1. TW 2: 1.
		1-02.1-02.2-14.0-00.01-01-02-2.02-2	Penyelenggaraan Kabupaten/Kota Sehat	1. Jumlah Dokumen Hasil Penyelenggaraan Kabupaten/Kota Sehat		0,00	1. 129.94	42.608.000,00	1. 1.00 Dokumen	75.000.000,00	1. 0.00 Dokumen	0,00	1. 0.00 Dokumen	3.695.300,00		0,00		0,00	1. 0 Dokumen	3.695.300,00	1. 129.94 Dokumen	46.303.300,00		0,00		TW 1: 1. - TW 2: 1.

Nomor Urut Program Prioritas	Sasaran Pembangunan Daerah	Kode	Urusan/Bidang Urusan Pemerintahan Daerah dan Program/Kegiatan	Indikator Kinerja Program (outcome) / Kegiatan (output)	Target RPJMD pada tahun 2021 s/d 2026		Realisasi Capaian Kinerja RPJMD s/d RKPD Tahun Lalu (2023)		Target Kinerja dan Anggaran RKPD Tahun Berjalan yang dievaluasi (2024)		Realisasi Kinerja Pada Triwulan								Realisasi Capaian Kinerja dan Anggaran RKPD yang Dievaluasi (2024)		Realisasi Kinerja dan Anggaran RPJMD s/d Tahun 2024 (Akhir Tahun Pelaksanaan RKPD)		Tingkat Capaian Kinerja dan Realisasi Anggaran RPJMD s/d Tahun 2024		Perangkat Daerah Penanggung Jawab	Keterangan
											I		II		III		IV									
1	2	3	4	5	6		7		8		9		10		11		12		13		14		15		16	17
					K	Rp.	K	Rp.	K	Rp.	K	Rp.	K	Rp.	K	Rp.	K	Rp.	K	Rp.	K	Rp.	K	Rp.		
		1-02.1-02.2-14.0-00.01-01-02-2.02-3	Operasional Pelayanan Fasilitas Kesehatan Lainnya	1. Jumlah Dokumen Operasional Pelayanan Fasilitas Kesehatan Lainnya		0,00	1. 1	12.570.666.992,00	1. 1.00 Dokumen	350.000.000,00	1. 0.00 Dokumen	350.000.000,00	1. 0.00 Dokumen	0,00		0,00		0,00	1. 0 Dokumen	350.000.000,00	1. 1 Dokumen	12.920.666.992,00		0,00		TW 1: 1. - TW 2: 1. laporan di akhir tahun
		1-02.1-02.2-14.0-00.01-01-02-2.02-3	Pelaksanaan Akreditasi Fasilitas Kesehatan di Kabupaten/Kota	1. Jumlah Fasilitas Kesehatan yang Terakreditasi di Kabupaten/Kota		0,00	1. 22 2. 32 3. 8	684.560.569,00	1. 30.00 Unit	50.000.000,00	1. 22.00 Unit	4.681.900,00	1. 19.00 Unit	8.693.801,00		0,00		0,00	1. 41 Unit	13.375.701,00	1. 63 Unit 2. 32 Unit 3. 8	697.936.270,00		0,00		TW 1: 1. 22 Puskesmas TW 2: 1. 19 klinik yang terakreditasi. Target kinerja akan direvisi pada saat PAK
		1-02.1-02.2-14.0-00.01-01-02-2.02-3	Investigasi Awal Kejadian Tidak Diharapkan (Kejadian Ikutan Pasca Imunisasi dan Pemberian Obat Massal)	1. Jumlah Laporan Hasil Investigasi Awal Kejadian Tidak Diharapkan (Kejadian Ikutan Pasca Imunisasi dan Pemberian Obat Massal)		0,00		0,00	1. 12.00 Laporan	18.000.000,00	1. 3.00 Laporan	1.600.000,00	1. 3.00 Laporan	4.560.000,00		0,00		0,00	1. 6 Laporan	6.160.000,00	1. 6 Laporan	6.160.000,00		0,00		TW 1: 1. laporan bulanan TW 2: 1. 3 Laporan bulanan
		1-02.1-02.2-14.0-00.01-01-02-2.02-3	Pelaksanaan Kewaspadaan Dini dan Respon Wabah	1. Jumlah Dokumen Hasil Pelaksanaan Kewaspadaan Dini dan Respon Wabah		0,00	1. 6 2. 371 3. 207 5. 8	41.766.479,00	1. 7.00 Dokumen	70.000.000,00	1. 12.00 Dokumen	0,00	1. 7.00 Dokumen	5.853.750,00		0,00		0,00	1. 19 Dokumen	5.853.750,00	1. 25 Dokumen 2. 371 Dokumen 3. 207 4. 0 5. 8	47.620.229,00		0,00		TW 1: 1. 1. Lap IDL : 3 2. Desa Uci : - 3. Kipi : 3 4. TT WUS dan Bumil : 3 5. Imunisasi Baduta : 3 6. BIAS : - 7. Imunisasi CJH : - TW 2: 1. 7 Dokumen: 1. Lap IDL : 3 2. Desa Uci : - 3. Kipi : 3 4. TT WUS dan Bumil : 3 5. Imunisasi Baduta : 3 6. BIAS : - 7. Imunisasi CJH : -
		1-02.1-02.2-14.0-00.01-01-02-2.02-4	Pengelolaan pelayanan kesehatan orang dengan Tuberkulosis	1. Jumlah orang dengan Tuberkulosis yang mendapatkan pelayanan kesehatan sesuai standar		0,00	1. 501	22.475.000,00	1. 1442.00 Orang	50.000.000,00	1. 129.00 Orang	6.878.750,00	1. 146.00 Orang	4.298.650,00		0,00		0,00	1. 275 Orang	11.177.400,00	1. 776 Orang	33.652.400,00		0,00		TW 1: 1. - TW 2: 1. 146 orang yang dilayani
		1-02.1-02.2-14.0-00.01-01-02-2.02-4	Pengelolaan pelayanan kesehatan orang dengan HIV (ODHIV)	1. Jumlah orang dengan HIV (ODHIV) yang mendapatkan pelayanan kesehatan sesuai standar		0,00	1. 170	4.108.000,00	1. 30.00 Orang	50.000.000,00	1. 9.00 Orang	0,00	1. 6.00 Orang	1.937.050,00		0,00		0,00	1. 15 Orang	1.937.050,00	1. 185 Orang	6.045.050,00		0,00		TW 1: 1. - TW 2: 1. 6 orang dengan HIV (ODHIV) yang mendapatkan pelayanan

Nomor Urut Program Prioritas	Sasaran Pembangunan Daerah	Kode	Urusan/Bidang Urusan Pemerintahan Daerah dan Program/Kegiatan	Indikator Kinerja Program (outcome) / Kegiatan (output)	Target RPJMD pada tahun 2021 s/d 2026		Realisasi Capaian Kinerja RPJMD s/d RKPD Tahun Lalu (2023)		Target Kinerja dan Anggaran RKPD Tahun Berjalan yang dievaluasi (2024)		Realisasi Kinerja Pada Triwulan								Realisasi Capaian Kinerja dan Anggaran RKPD yang Dievaluasi (2024)		Realisasi Kinerja dan Anggaran RPJMD s/d Tahun 2024 (Akhir Tahun Pelaksanaan RKPD)		Tingkat Capaian Kinerja dan Realisasi Anggaran RPJMD s/d Tahun 2024		Perangkat Daerah Penanggung Jawab	Keterangan
											I		II		III		IV									
1	2	3	4	5	6		7		8		9		10		11		12		13		14		15		16	17
					K	Rp.	K	Rp.	K	Rp.	K	Rp.	K	Rp.	K	Rp.	K	Rp.	K	Rp.	K	Rp.	K	Rp.		
		1-02.1-02.2-14.0-00.01-01-02-2.02-4	Pengelolaan pelayanan kesehatan Malaria	1. Jumlah orang yang mendapatkan pelayanan kesehatan malaria		0,00	1. 97	48.618.000,00	1. 21.00 Orang	58.950.000,00	1. 13.00 Orang	0,00	1. 12.00 Orang	2.068.050,00		0,00		0,00	1. 25 Orang	2.068.050,00	1. 122 Orang	50.686.050,00		0,00		TW 1: 1. - TW 2: 1. 12 orang yang mendapatkan pelayanan kesehatan malaria
		1-02.1-02.2-14.0-00.01-01-02-2.02-4	Pengelolaan upaya kesehatan Ibu dan Anak	1. Jumlah dokumen hasil pengelolaan upaya kesehatan ibu dan anak		0,00		0,00	1. 12.00 Dokumen	140.825.000,00	1. 3.00 Dokumen	0,00	1. 3.00 Dokumen	18.832.000,00		0,00		0,00	1. 6 Dokumen	18.832.000,00	1. 6 Dokumen	18.832.000,00		0,00		TW 1: 1. laporan bulanan TW 2: 1. 3 dokumen hasil pengelolaan upaya kesehatan ibu dan anak
		1-02.1-02.2-14.0-00.01-01-02-2.03	Penyelenggaraan Sistem Informasi Kesehatan Secara Terintegrasi	1. Persentase Penyelenggaraan Sistem Informasi Kesehatan Yang Diselesaikan		0,00		14.899.000,00	1. 100.00 %	150.000.000,00	1. 0.00 %	0,00	1. 0.00 %	61.150.550,00		0,00		0,00	1. 0 %	61.150.550,00		76.049.550,00		0,00		TW 1: 1. Proses pelaksanaan kegiatan TW 2: 1. -
		1-02.1-02.2-14.0-00.01-01-02-2.03-2	Pengelolaan Sistem Informasi Kesehatan	1. Jumlah Dokumen Hasil Pengelolaan Sistem Informasi Kesehatan		0,00	1. 1	14.899.000,00	1. 1.00 Dokumen	150.000.000,00	1. 0.00 Dokumen	0,00	1. 0.00 Dokumen	61.150.550,00		0,00		0,00	1. 0 Dokumen	61.150.550,00	1. 1 Dokumen	76.049.550,00		0,00		TW 1: 1. - TW 2: 1. Dokumen disusun pada akhir tahun
		1-02.1-02.2-14.0-00.01-01-02-2.04	Penerbitan Izin Rumah Sakit Kelas C, D dan Fasilitas Pelayanan Kesehatan Tingkat Daerah Kabupaten/Kota	1. Persentase Rumah Sakit Kelas C,D dan Fasilitas Pelayanan Kesehatan Yang Dibina		0,00		2.072.746.388,00	1. 100.00 %	646.799.079,00	1. 25.00 %	73.603.050,00	1. 75.00 %	189.821.970,00		0,00		0,00	1. 100 %	263.425.020,00		2.336.171.408,00		0,00		TW 1: 1. =1/4*100 TW 2: 1. =3/4*100
		1-02.1-02.2-14.0-00.01-01-02-2.04-3	Peningkatan Mutu Pelayanan Fasilitas Kesehatan	1. Jumlah Fasilitas Kesehatan yang Dilakukan Pengukuran Indikator Nasional Mutu (INM) Pelayanan kesehatan		0,00	1. 59 2. 44	1.046.435.845,00	1. 44.00 Unit	200.000.000,00	1. 22.00 Unit	54.455.650,00	1. 44.00 Unit	50.021.650,00		0,00		0,00	1. 66 Unit	104.477.300,00	1. 125 Unit 2. 44 Unit	1.150.913.145,00		0,00		TW 1: 1. 22 Puskesmas TW 2: 1. Capaian : 22 pkm, 22 klinik
		1-02.1-02.2-14.0-00.01-01-02-2.04-4	Penyiapan Perumusan dan Pelaksanaan Pelayanan Kesehatan Rujukan	1. Jumlah Dokumen Hasil Penyiapan Perumusan dan Pelaksanaan Pelayanan Kesehatan Rujukan		0,00	1. 26 2. 1	1.026.310.543,00	1. 2.00 Dokumen	446.799.079,00	1. 3.00 Dokumen	19.147.400,00	1. 3.00 Dokumen	139.800.320,00		0,00		0,00	1. 6 Dokumen	158.947.720,00	1. 32 Dokumen 2. 1 Dokumen	1.185.258.263,00		0,00		TW 1: 1. Laporan Bulanan RS Januari sd Maret TW 2: 1. 3 Dokumen. Target diubah saat PAK menjadi 12 dokumen

Nomor Urut Program Prioritas	Sasaran Pembangunan Daerah	Kode	Urusan/Bidang Urusan Pemerintahan Daerah dan Program/Kegiatan	Indikator Kinerja Program (outcome) / Kegiatan (output)	Target RPJMD pada tahun 2021 s/d 2026		Realisasi Capaian Kinerja RPJMD s/d RKPD Tahun Lalu (2023)		Target Kinerja dan Anggaran RKPD Tahun Berjalan yang dievaluasi (2024)		Realisasi Kinerja Pada Triwulan								Realisasi Capaian Kinerja dan Anggaran RKPD yang Dievaluasi (2024)		Realisasi Kinerja dan Anggaran RPJMD s/d Tahun 2024 (Akhir Tahun Pelaksanaan RKPD)		Tingkat Capaian Kinerja dan Realisasi Anggaran RPJMD s/d Tahun 2024		Perangkat Daerah Penanggung Jawab	Keterangan
											I		II		III		IV									
1	2	3	4	5	6		7		8		9		10		11		12		13		14		15		16	17
					K	Rp.	K	Rp.	K	Rp.	K	Rp.	K	Rp.	K	Rp.	K	Rp.	K	Rp.	K	Rp.	K	Rp.		
		1-02.1-02.2-14.0-00.01-01-03	PROGRAM PENINGKATAN KAPASITAS SUMBER DAYA MANUSIA KESEHATAN	1. Persentase pemenuhan Sumberdaya Manusia Kesehatan sesuai Standar	1. %	50.000.000,00		19.444.366.841,00	1. 93.00 %	2.552.986.954,00	1. 90.91 %	118.000.000,00	1. 81.54 %	643.017.050,00		0,00		0,00	1. 172,45 %	761.017.050,00	1. 172,45 %	20.205.383.891,00	1. 0 %	40.410,77		TW 1: 1. =(20/22)*100 TW 2: 1. = 1131/1387 realisasi kinerja bukan merupakan akumulasi kinerja tw sebelumnya
		1-02.1-02.2-14.0-00.01-01-03-2.01	Pemberian Izin Praktik Tenaga Kesehatan di Wilayah Kabupaten/Kota	1. Persentase Ijin Praktek Tenaga Kesehatan Yang Diberikan		0,00		59.689.050,00	1. 93.00 %	50.000.000,00	1. 79.00 %	0,00	1. 91.69 %	19.544.350,00		0,00		0,00	1. 170.69 %	19.544.350,00		79.233.400,00		0,00		TW 1: 1. =2142/2722*100 TW 2: 1. =2118/2310*100
		1-02.1-02.2-14.0-00.01-01-03-2.01-1	Pengendalian Perizinan Praktik Tenaga Kesehatan	1. Jumlah Dokumen Hasil Pengendalian Perizinan Praktik Tenaga Kesehatan		0,00	1. 73	59.689.050,00	1. 108.00 Dokumen	50.000.000,00	1. 35.00 Dokumen	0,00	1. 15.00 Dokumen	19.544.350,00		0,00		0,00	1. 50 Dokumen	19.544.350,00	1. 123 Dokumen	79.233.400,00		0,00		TW 1: 1. perawat: 2, dokter: 5, dokter gigi: 1, bidan: 6, apoteker: 21 TW 2: 1. perawat : 1 dokter : 1 dokter gigi : 2 bidan : 3 apoteker : 7 psikologi klinis : 1
		1-02.1-02.2-14.0-00.01-01-03-2.02	Perencanaan Kebutuhan dan Pendayagunaan Sumber Daya Manusia Kesehatan untuk UKP dan UKM di Wilayah Kabupaten/Kota	1. Persentase Perencanaan Kebutuhan dan Pendayagunaan Sumberdaya Manusia Kesehatan Untuk UKP Yang Terpenuhi		0,00		17.755.850.991,00	1. 100.00 %	1.243.360.954,00	1. 82.11 %	118.000.000,00	1. 81.54 %	376.350.000,00		0,00		0,00	1. 163.65 %	494.350.000,00		18.250.200.991,00		0,00		TW 1: 1. =1139/1387*100 TW 2: 1. =1131/1387*100 realisasi kinerja bukan merupakan akumulasi realisasi kinerja tw sebelumnya
		1-02.1-02.2-14.0-00.01-01-03-2.02-2	Pemenuhan Kebutuhan Sumber Daya Manusia Kesehatan Sesuai Standar	1. Jumlah Sumber Daya Manusia Kesehatan yang Memenuhi Standar di Fasilitas Pelayanan Kesehatan (Fasyankes)		0,00	1. 2609	17.755.850.991,00	1. 1283.00 Orang	1.092.400.000,00	1. 1207.00 Orang	118.000.000,00	1. 1131.00 Orang	376.350.000,00		0,00		0,00	1. 2338 Orang	494.350.000,00	1. 4947 Orang 2. 0 Orang	18.250.200.991,00		0,00		TW 1: 1. - TW 2: 1. -
		1-02.1-02.2-14.0-00.01-01-03-2.02-3	Pembinaan dan Pengawasan Sumber Daya Manusia Kesehatan	1. Jumlah Dokumen Hasil Pembinaan dan Pengawasan Sumber Daya Manusia Kesehatan		0,00		0,00	1. 12.00 Dokumen	150.960.954,00	1. 3.00 Dokumen	0,00	1. 3.00 Dokumen	0,00		0,00		0,00	1. 6 Dokumen	0,00	1. 6 Dokumen	0,00		0,00		TW 1: 1. laporan bulanan TW 2: 1. 3 dokumen laporan bulanan

Nomor Urut Program Prioritas	Sasaran Pembangunan Daerah	Kode	Urusan/Bidang Urusan Pemerintahan Daerah dan Program/Kegiatan	Indikator Kinerja Program (outcome) / Kegiatan (output)	Target RPJMD pada tahun 2021 s/d 2026		Realisasi Capaian Kinerja RPJMD s/d RKPD Tahun Lalu (2023)		Target Kinerja dan Anggaran RKPD Tahun Berjalan yang dievaluasi (2024)		Realisasi Kinerja Pada Triwulan								Realisasi Capaian Kinerja dan Anggaran RKPD yang Dievaluasi (2024)		Realisasi Kinerja dan Anggaran RPJMD s/d Tahun 2024 (Akhir Tahun Pelaksanaan RKPD)		Tingkat Capaian Kinerja dan Realisasi Anggaran RPJMD s/d Tahun 2024		Perangkat Daerah Penanggung Jawab	Keterangan
											I		II		III		IV									
1	2	3	4	5	6		7		8		9		10		11		12		13		14		15		16	17
					K	Rp.	K	Rp.	K	Rp.	K	Rp.	K	Rp.	K	Rp.	K	Rp.	K	Rp.	K	Rp.	K	Rp.		
		1-02.1-02.2-14.0-00.01-01-03-2.03	Pengembangan Mutu dan Peningkatan Kompetensi Teknis Sumber Daya Manusia Kesehatan Tingkat Daerah Kabupaten/Kota	1. Persentase SDMKes Sesuai Kompetensi		0,00		1.628.826.800,00	1. 100.00 %	1.259.626.000,00	1. 93.02 %	0,00	1. 96.95 %	247.122.700,00		0,00		0,00	1. 189.97 %	247.122.700,00		1.875.949.500,00		0,00		TW 1: 1. =1653/1777*100 TW 2: 1. =1974/2036*100 realisasi kinerja bukan merupakan akumulasi kinerja tw sebelumnya
		1-02.1-02.2-14.0-00.01-01-03-2.03-1	Pengembangan Mutu dan Peningkatan Kompetensi Teknis Sumber Daya Manusia Kesehatan Tingkat Daerah Kabupaten/Kota	1. Jumlah Sumber Daya Manusia Kesehatan Tingkat Daerah Kabupaten/Kota yang Ditingkatkan Mutu dan Kompetensinya		0,00	1. 261 2. 26 3. 20	1.628.826.800,00	1. 450.00 Orang	1.259.626.000,00	1. 35.00 Orang	0,00	1. 118.00 Orang	247.122.700,00		0,00		0,00	1. 153 Orang	247.122.700,00	1. 414 Orang 2. 26 Orang 3. 20	1.875.949.500,00		0,00		TW 1: 1. 30 Orang Pelatihan bagi Pelatih Keterampilan Dasar bagi Kader Posyandu dan 5 Orang Pelatihan Petugas Kesehatan dalam Upaya Implementasi Kawasan Tanpa Rokok (KTR) dan Layanan Upaya Berhenti Merokok di Fasilitas Pelayanan Kesehatan Primer TW 2: 1. Pelatihan Tenga Kesehatan Terpadu Jiwa Metode Klasikal Tanggal 23 s.d 30 April 2024 3 Orang ,Workshop Kesehatan Catin dan KB bagi Pemegang Program, LP/LS, Nakes Prov/Kab/Kota Angkatan I dengan Metode E-Learning/ Daring Tanggal 29 April 2024 40 Orang, Workshop Kesehatan Catin dan KB bagi Pemegang Program, LP/LS, Nakes Prov/Kab/Kota Angkatan I dengan Metode E-Learning/ Daring Tanggal 22 Mei 2024 40 Orang, Pelatihan Entomologi Malaria Untuk Petugas Puskesmas Angkatan 1 metode klasikal Tahun 2024 Tanggal 13 s.d 22 Mei 2024 3 Orang, Pelatihan Entomologi Malaria Untuk Petugas

Nomor Urut Program Prioritas	Sasaran Pembangunan Daerah	Kode	Urusan/Bidang Urusan Pemerintahan Daerah dan Program/Kegiatan	Indikator Kinerja Program (outcome) / Kegiatan (output)	Target RPJMD pada tahun 2021 s/d 2026		Realisasi Capaian Kinerja RPJMD s/d RKPD Tahun Lalu (2023)		Target Kinerja dan Anggaran RKPD Tahun Berjalan yang dievaluasi (2024)		Realisasi Kinerja Pada Triwulan								Realisasi Capaian Kinerja dan Anggaran RKPD yang Dievaluasi (2024)		Realisasi Kinerja dan Anggaran RPJMD s/d Tahun 2024 (Akhir Tahun Pelaksanaan RKPD)		Tingkat Capaian Kinerja dan Realisasi Anggaran RPJMD s/d Tahun 2024		Perangkat Daerah Penanggung Jawab	Keterangan
											I		II		III		IV									
1	2	3	4	5	6		7		8		9		10		11		12		13		14		15		16	17
					K	Rp.	K	Rp.	K	Rp.	K	Rp.	K	Rp.	K	Rp.	K	Rp.	K	Rp.	K	Rp.	K	Rp.		
		1-02.1-02.2-14.0-00.01-01-04	PROGRAM SEDIAAN FARMASI, ALAT KESEHATAN DAN MAKANAN MINUMAN	1. Persentase sediaan farmasi, alat kesehatan dan makanan minuman yang memenuhi standar	1. 86.00 %	473.570.000,00		647.176.049,00	1. 86.00 %	774.000.000,00	1. 11.25 %	63.101.500,00	1. 46.92 %	146.822.750,00		0,00		0,00	1. 58,17 %	209.924.250,00	1. 58,17 %	857.100.299,00	1. 67.44186 0465116 %	180,99		TW 1: 1. =((0/100)+(82/1131)+(2/310)+(23/300)+(48/118))/5*100 TW 2: 1. =((24.32/80)+(4.07/100)+(14.84/78)+(20.67/75)+(34.75+95))/5*100
		1-02.1-02.2-14.0-00.01-01-04-2.01	Pemberian Izin Apotek, Toko Obat, Toko Alat Kesehatan dan Optikal, Usaha Mikro Obat Tradisional (UMOT)	1. %		0,00		0,00	1. 86.00 Persentase Pembinaan Terhadap Sarana Pelayanan Kefarmasian	117.900.000,00	1. 0.00 Persentase Pembinaan Terhadap Sarana Pelayanan Kefarmasian	0,00	1. 24.32 Persentase Pembinaan Terhadap Sarana Pelayanan Kefarmasian	42.353.500,00		0,00		0,00	1. 24.32 Persentase Pembinaan Terhadap Sarana Pelayanan Kefarmasian	42.353.500,00		42.353.500,00		0,00		TW 1: 1. - TW 2: 1. Target : 80% di input saat PAK Target dalam satu tahun = Apotek : 81 Toko Alkes : 2 Toko Obat : 18 Optik : 14 Target 2024 = 80% Capaian di TW II = 27 Apotek : 23 sarana, Toko Alkes : 1 sarana, Toko Obat : 1 sarana, Optik : 2 Sarana
		1-02.1-02.2-14.0-00.01-01-04-2.01-1	Pengendalian dan Pengawasan serta Tindak Lanjut Pengawasan Perizinan Apotek, Toko Obat, Toko Alat Kesehatan, dan Optikal, Usaha Mikro Obat Tradisional (UMOT)	1. Jumlah Dokumen Hasil Pengendalian dan Pengawasan serta Tindak Lanjut Pengawasan Perizinan Apotek, Toko Obat, Toko Alat Kesehatan, dan Optikal, Usaha Mikro Obat Tradisional (UMOT)		0,00		0,00	1. 111.00 Dokumen	117.900.000,00	1. 34.00 Dokumen	0,00	1. 27.00 Dokumen	42.353.500,00		0,00		0,00	1. 61 Dokumen	42.353.500,00	1. 61 Dokumen	42.353.500,00		0,00		TW 1: 1. TW 2: 1. Apotek : 23 sarana, Toko Alkes : 1 sarana, Toko Obat : 1 sarana, Optik : 2 Sarana

Nomor Urut Program Prioritas	Sasaran Pembangunan Daerah	Kode	Urusan/Bidang Urusan Pemerintahan Daerah dan Program/Kegiatan	Indikator Kinerja Program (outcome) / Kegiatan (output)	Target RPJMD pada tahun 2021 s/d 2026		Realisasi Capaian Kinerja RPJMD s/d RKPD Tahun Lalu (2023)		Target Kinerja dan Anggaran RKPD Tahun Berjalan yang dievaluasi (2024)		Realisasi Kinerja Pada Triwulan								Realisasi Capaian Kinerja dan Anggaran RKPD yang Dievaluasi (2024)		Realisasi Kinerja dan Anggaran RPJMD s/d Tahun 2024 (Akhir Tahun Pelaksanaan RKPD)		Tingkat Capaian Kinerja dan Realisasi Anggaran RPJMD s/d Tahun 2024		Perangkat Daerah Penanggung Jawab	Keterangan
											I		II		III		IV									
1	2	3	4	5	6		7		8		9		10		11		12		13		14		15		16	17
					K	Rp.	K	Rp.	K	Rp.	K	Rp.	K	Rp.	K	Rp.	K	Rp.	K	Rp.	K	Rp.	K	Rp.		
		1-02.1-02.2-14.0-00.01-01-04-2.03	Penerbitan Sertifikat Produksi Pangan Industri Rumah Tangga dan Nomor P-IRT sebagai Izin Produksi, untuk Produk Makanan Minuman Tertentu yang Dapat Diproduksi oleh Industri Rumah Tangga	1. Persentase Pengawasan Sertifikat PIRT dan Nomor P-IRT Sebagai Ijin Produksi		0,00		282.847.141,00	1. 100.00 %	338.100.000,00	1. 7.25 %	63.101.500,00	1. 4.07 %	35.783.450,00		0,00		0,00	1. 11.32 %	98.884.950,00		381.732.091,00		0,00		TW 1: 1. =82/1131*100 TW 2: 1. =(46/1131)*100
		1-02.1-02.2-14.0-00.01-01-04-2.03-1	Pengendalian dan Pengawasan serta Tindak Lanjut Pengawasan Sertifikat Produksi Pangan Industri Rumah Tangga dan Nomor P-IRT sebagai Izin Produksi, untuk Produk Makanan Minuman Tertentu yang Dapat Diproduksi oleh Industri Rumah Tangga	1. Jumlah Dokumen Hasil Pengendalian dan Pengawasan serta Tindak Lanjut Pengawasan Sertifikat Produksi Pangan Industri Rumah Tangga dan Nomor P-IRT sebagai Izin Produksi, untuk Produk Makanan Minuman Tertentu yang Dapat Diproduksi oleh Industri Rumah Tangga		0,00	1. 221	282.847.141,00	1. 110.00 Dokumen	338.100.000,00	1. 171.00 Dokumen	63.101.500,00	1. 46.00 Dokumen	35.783.450,00		0,00		0,00	1. 217 Dokumen	98.884.950,00	1. 438 Dokumen	381.732.091,00		0,00		TW 1: 1. TW I : Apotek = 27, TO = 2, Optik = 5, PIRT = 137 TW 2: 1. pirt 46
		1-02.1-02.2-14.0-00.01-01-04-2.04	Penerbitan Sertifikat Laik Higiene Sanitasi Tempat Pengelolaan Makanan (TPM) antara lain Jasa Boga, Rumah Makan/Restoran dan Depot Air Minum (DAM)	1. Persentase Sertifikat Laik Higiene Sanitasi Tempat Pengelolaan Makanan (TPM) : Jasa Boga, Rumah Makan/Restoran dan Depot Air Minum (DAM)		0,00		58.259.600,00	1. 78.00 %	50.000.000,00	1. 0.65 %	0,00	1. 14.84 %	18.235.300,00		0,00		0,00	1. 15.49 %	18.235.300,00		76.494.900,00		0,00		TW 1: 1. =2/310*100 TW 2: 1. =(46/310)*100

Nomor Urut Program Prioritas	Sasaran Pembangunan Daerah	Kode	Urusan/Bidang Urusan Pemerintahan Daerah dan Program/Kegiatan	Indikator Kinerja Program (outcome) / Kegiatan (output)	Target RPJMD pada tahun 2021 s/d 2026		Realisasi Capaian Kinerja RPJMD s/d RKPD Tahun Lalu (2023)		Target Kinerja dan Anggaran RKPD Tahun Berjalan yang dievaluasi (2024)		Realisasi Kinerja Pada Triwulan								Realisasi Capaian Kinerja dan Anggaran RKPD yang Dievaluasi (2024)		Realisasi Kinerja dan Anggaran RPJMD s/d Tahun 2024 (Akhir Tahun Pelaksanaan RKPD)		Tingkat Capaian Kinerja dan Realisasi Anggaran RPJMD s/d Tahun 2024		Perangkat Daerah Penanggung Jawab	Keterangan
											I		II		III		IV									
1	2	3	4	5	6		7		8		9		10		11		12		13		14		15		16	17
					K	Rp.	K	Rp.	K	Rp.	K	Rp.	K	Rp.	K	Rp.	K	Rp.	K	Rp.	K	Rp.	K	Rp.		
		1-02.1-02.2-14.0-00.01-01-04-2.04-1	Pengendalian dan Pengawasan serta Tindak Lanjut Pengawasan Penerbitan Sertifikat Laik Higiene Sanitasi Tempat Pengelolaan Makanan (TPM) antara lain Jasa Boga, Rumah Makan/Restoran dan Depot Air Minum (DAM)	1. Jumlah Dokumen Hasil Pengendalian dan Pengawasan serta Tindak Lanjut Pengawasan Penerbitan Sertifikat Laik Higiene Sanitasi Tempat Pengelolaan Makanan (TPM) antara lain Jasa Boga, Rumah Makan/Restoran dan Depot Air Minum (DAM)		0,00	1. 210	58.259.600,00	1. 310.00 Dokumen	50.000.000,00	1. 2.00 Dokumen	0,00	1. 46.00 Dokumen	18.235.300,00		0,00		0,00	1. 48 Dokumen	18.235.300,00	1. 258 Dokumen	76.494.900,00		0,00		TW 1: 1. DAM 1 dokumen, Jasa Boga 1 dokumen TW 2: 1. 1. DAM = 20, 2. RESTORAN = 7, 3. JASABOGA = 19
		1-02.1-02.2-14.0-00.01-01-04-2.05	Penerbitan Stiker Pembinaan pada Makanan Jajanan dan Sentra Makanan Jajanan	1. Persentase Penerbitan Stiker Pembinaan Pada Makanan Jajanan dan Sentra Makanan Jajanan		0,00		32.531.000,00	1. 75.00 %	50.000.000,00	1. 7.67 %	0,00	1. 20.67 %	33.842.350,00		0,00		0,00	1. 28.34 %	33.842.350,00		66.373.350,00		0,00		TW 1: 1. =23/300*100 TW 2: 1. =(62/300)*100
		1-02.1-02.2-14.0-00.01-01-04-2.05-1	Pengendalian dan Pengawasan serta Tindak Lanjut Penerbitan Stiker Pembinaan pada Makanan Jajanan dan Sentra Makanan Jajanan	1. Jumlah Dokumen Hasil Pengendalian dan Pengawasan serta Tindak Lanjut Penerbitan Stiker Pembinaan pada Makanan Jajanan dan Sentra Makanan Jajanan		0,00	1. 280	32.531.000,00	1. 300.00 Dokumen	50.000.000,00	1. 23.00 Dokumen	0,00	1. 62.00 Dokumen	33.842.350,00		0,00		0,00	1. 85 Dokumen	33.842.350,00	1. 365 Dokumen	66.373.350,00		0,00		TW 1: 1. - TW 2: 1. 1. RUMAH MAKAN GOL A1/A2 = 46, 2. MAKANAN KELILING TEMPAT TIDAK TETAP = 11, 3. SENTRA PAJAN/KANTIN = 5
		1-02.1-02.2-14.0-00.01-01-04-2.06	Pemeriksaan dan Tindak Lanjut Hasil Pemeriksaan Post Market pada Produksi dan Produk Makanan Minuman Industri Rumah Tangga	1. Persentase IRTP Post Market Yang Diawasi Dan Ditindaklanjuti		0,00		273.538.308,00	1. 95.00 %	218.000.000,00	1. 40.68 %	0,00	1. 34.75 %	16.608.150,00		0,00		0,00	1. 75.43 %	16.608.150,00		290.146.458,00		0,00		TW 1: 1. =48/118*100 TW 2: 1. =(41/118)*100

Nomor Urut Program Prioritas	Sasaran Pembangunan Daerah	Kode	Urusan/Bidang Urusan Pemerintahan Daerah dan Program/Kegiatan	Indikator Kinerja Program (outcome) / Kegiatan (output)	Target RPJMD pada tahun 2021 s/d 2026		Realisasi Capaian Kinerja RPJMD s/d RKPD Tahun Lalu (2023)		Target Kinerja dan Anggaran RKPD Tahun Berjalan yang dievaluasi (2024)		Realisasi Kinerja Pada Triwulan								Realisasi Capaian Kinerja dan Anggaran RKPD yang Dievaluasi (2024)		Realisasi Kinerja dan Anggaran RPJMD s/d Tahun 2024 (Akhir Tahun Pelaksanaan RKPD)		Tingkat Capaian Kinerja dan Realisasi Anggaran RPJMD s/d Tahun 2024		Perangkat Daerah Penanggung Jawab	Keterangan
											I		II		III		IV									
1	2	3	4	5	6		7		8		9		10		11		12		13		14		15		16	17
					K	Rp.	K	Rp.	K	Rp.	K	Rp.	K	Rp.	K	Rp.	K	Rp.	K	Rp.	K	Rp.	K	Rp.		
		1-02.1-02.2-14.0-00.01-01-04-2.06-1	Pemeriksaan Post Market pada Produk Makanan-Minuman Industri Rumah Tangga yang Beredar dan Pengawasan serta Tindak Lanjut Pengawasan	1. Jumlah Produk dan Sarana Produksi Makanan-Minuman Industri Rumah Tangga Beredar yang Dilakukan Pemeriksaan Post Market dalam rangka Tindak Lanjut Pengawasan		0,00	1. 152	273.538.308,00	1. 118.00 Unit	218.000.000,00	1. 48.00 Unit	0,00	1. 41.00 Unit	16.608.150,00		0,00		0,00	1. 89 Unit	16.608.150,00	1. 241 Unit	290.146.458,00		0,00		TW 1: 1. PIRT : 35, Lab : 9, pengawasan terhadap penulisan pada iklan : 4 TW 2: 1. Pemabayaran uji lab I masih proses di keuangan
		1-02.1-02.2-14.0-00.01-01-05	PROGRAM PEMBERDAYAAN MASYARAKAT BIDANG KESEHATAN	1. % Keluarga Sehat	1. 20.00 %	5.906.191.300,00		13.347.869.004,00	1. 20.00 %	6.625.152.339,00	1. 35.04 %	32.387.550,00	1. 35.06 %	2.012.526.700,00		0,00		0,00	1. 70,10 %	2.044.914.250,00	1. 70,10 %	15.392.783.254,00	1. 350 %	260,62		TW 1: 1. =82648/235874*100 TW 2: 1. =82648/235713*100
		1-02.1-02.2-14.0-00.01-01-05-2.01	Advokasi, Pemberdayaan, Kemitraan, Peningkatan Peran serta Masyarakat dan Lintas Sektor Tingkat Daerah Kabupaten/Kota	1. Persentase Kecamatan Yang Telah Mempunyai Regulasi Gerakan Masyarakat Hidup Bersih dan Sehat 2. Persentase Peningkatan Tingkat Kemandirian Poskestren Yang Didampingi		0,00		1.426.363.155,00	1. 80.00 % 2. 65.00 %	171.654.500,00	1. 100.00 % 2. 0.00 %	6.955.000,00	1. 100.00 % 2. 0.00 %	15.604.750,00		0,00		0,00	1. 200 % 2. 0 %	22.559.750,00		1.448.922.905,00		0,00		TW 1: 1. =14/14*100 2. Masih belum ada kegiatan TW 2: 1. =(14/14)*100 realisasi kinerja bukan merupakan akumulasi realisasi kinerja tw sebelumnya 2. kegiatan masih berproses
		1-02.1-02.2-14.0-00.01-01-05-2.01-1	Peningkatan Upaya Promosi Kesehatan, Advokasi, Kemitraan dan Pemberdayaan Masyarakat	1. Jumlah Dokumen Promosi Kesehatan, Advokasi, Kemitraan dan Pemberdayaan Masyarakat		0,00	1. 14 3. 9 4. 9739 5. 10 6. 201	1.426.363.155,00	1. 14.00 Dokumen	171.654.500,00	1. 3.00 Dokumen	6.955.000,00	1. 3.00 Dokumen	15.604.750,00		0,00		0,00	1. 6 Dokumen	22.559.750,00	1. 20 Dokumen 2. 0 Dokumen 3. 9 4. 9739 5. 10 6. 201	1.448.922.905,00		0,00		TW 1: 1. Dokumen Germas Dinkes, Germas Puskesmas, Pokjanal Posyandu TW 2: 1. Dokumen Germas Dinkes, Germas Puskesmas, Pokjanal Posyandu
		1-02.1-02.2-14.0-00.01-01-05-2.02	Pelaksanaan Sehat dalam rangka Promotif Preventif Tingkat Daerah Kabupaten/Kota	1. Persentase Rumah Tangga Berperilaku Hidup Bersih Dan Sehat		0,00		6.726.314.065,00	1. 35.00 %	1.248.551.931,00	1. 39.19 %	25.432.550,00	1. 43.12 %	121.914.650,00		0,00		0,00	1. 82.31 %	147.347.200,00		6.873.661.265,00		0,00		TW 1: 1. =7936/20250*100 TW 2: 1. =8894/20628*100

Nomor Urut Program Prioritas	Sasaran Pembangunan Daerah	Kode	Urusan/Bidang Urusan Pemerintahan Daerah dan Program/Kegiatan	Indikator Kinerja Program (outcome) / Kegiatan (output)	Target RPJMD pada tahun 2021 s/d 2026		Realisasi Capaian Kinerja RPJMD s/d RKPD Tahun Lalu (2023)		Target Kinerja dan Anggaran RKPD Tahun Berjalan yang dievaluasi (2024)		Realisasi Kinerja Pada Triwulan								Realisasi Capaian Kinerja dan Anggaran RKPD yang Dievaluasi (2024)		Realisasi Kinerja dan Anggaran RPJMD s/d Tahun 2024 (Akhir Tahun Pelaksanaan RKPD)		Tingkat Capaian Kinerja dan Realisasi Anggaran RPJMD s/d Tahun 2024		Perangkat Daerah Penanggung Jawab	Keterangan
											I		II		III		IV									
1	2	3	4	5	6		7		8		9		10		11		12		13		14		15		16	17
					K	Rp.	K	Rp.	K	Rp.	K	Rp.	K	Rp.	K	Rp.	K	Rp.	K	Rp.	K	Rp.	K	Rp.		
		1-02.1-02.2-14.0-00.01-01-05-2.02-1	Penyelenggaraan Promosi Kesehatan dan Gerakan Hidup Bersih dan Sehat	1. Jumlah Dokumen Hasil Penyelenggaraan Promosi Kesehatan dan Gerakan Hidup Bersih dan Sehat		0,00	1. 24	6.726.314.065,00	1. 24.00 Dokumen	1.237.103.931,00	1. 4.00 Dokumen	25.432.550,00	1. 4.00 Dokumen	121.914.650,00		0,00		0,00	1. 8 Dokumen	147.347.200,00	1. 32 Dokumen	6.873.661.265,00		0,00		TW 1: 1. Dokumen KSYB, Laporan Promosi Kesehatan, Laporan PHBS dan Laporan PIS PK TW 2: 1. 1. Laporan Tw 2 Promkes 2. Lap Pis PK 3. Dok KSYB 4. Lap TW 2 PHBS
		1-02.1-02.2-14.0-00.01-01-05-2.02-2	Penumbuhan Kesadaran Keluarga dalam Peningkatan Derajat Kesehatan Keluarga dan Lingkungan dengan Menerapkan Perilaku Hidup Bersih dan Sehat	1. Jumlah Keluarga yang Mengikuti Penumbuhan Kesadaran Keluarga dalam Peningkatan Derajat Kesehatan Keluarga dan Lingkungan dengan Menerapkan Perilaku Hidup Sersih dan Sehat		0,00		0,00	1. 272330.00 Keluarga	11.448.000,00	1. 0.00 Keluarga	0,00	1. 0.00 Keluarga	0,00		0,00		0,00	1. 0 Keluarga	0,00	1. 0 Keluarga	0,00		0,00		TW 1: 1. tidak ada sub kegiatan TW 2: 1. -
		1-02.1-02.2-14.0-00.01-01-05-2.03	Pengembangan dan Pelaksanaan Upaya Kesehatan Bersumber Daya Masyarakat (UKBM) Tingkat Daerah Kabupaten/Ko	1. Persentase UKBM Yang Dibina		0,00		5.195.191.784,00	1. 100.00 %	5.204.945.908,00	1. 27.70 %	0,00	1. 31.86 %	1.875.007.300,00		0,00		0,00	1. 59.56 %	1.875.007.300,00		7.070.199.084,00		0,00		TW 1: 1. =392/1415*100 TW 2: 1. =(338/1061)*100 Posyandu balita : 275, Desa siaga : 45, Poskestren : 10, SBH : 8
		1-02.1-02.2-14.0-00.01-01-05-2.03-1	Bimbingan Teknis dan Supervisi Pengembangan dan Pelaksanaan Upaya Kesehatan Bersumber Daya Masyarakat (UKBM)	1. Jumlah Dokumen Hasil Bimbingan Teknis dan Supervisi Upaya Kesehatan Bersumber Daya Masyarakat (UKBM)		0,00	1. 17 2. 145 3. 1615 4. 11	5.195.191.784,00	1. 16.00 Dokumen	5.204.945.908,00	1. 4.00 Dokumen	0,00	1. 4.00 Dokumen	1.875.007.300,00		0,00		0,00	1. 8 Dokumen	1.875.007.300,00	1. 25 Dokumen 2. 145 Dokumen 3. 1615 4. 11	7.070.199.084,00		0,00		TW 1: 1. Laporan desa siaga Laporan poskestren Laporan SBH Laporan Posyandu TW 2: 1. 4 Dokumen: 1. Dokumen Posyandu 2. Dokumen Desa Siaga 3. Dokumen SBH 4. Dokumen Poskestren
		1-02.2-14.0-00.01-10	PUSKESMAS PANDEAN			0,00		3.162.702.400,00		2.777.702.529,00		449.284.307,00		445.535.111,00		0,00		0,00		894.819.418,00		4.057.521.818,00		0,00		

Nomor Urut Program Prioritas	Sasaran Pembangunan Daerah	Kode	Urusan/Bidang Urusan Pemerintahan Daerah dan Program/Kegiatan	Indikator Kinerja Program (outcome) / Kegiatan (output)	Target RPJMD pada tahun 2021 s/d 2026		Realisasi Capaian Kinerja RPJMD s/d RKPD Tahun Lalu (2023)		Target Kinerja dan Anggaran RKPD Tahun Berjalan yang dievaluasi (2024)		Realisasi Kinerja Pada Triwulan								Realisasi Capaian Kinerja dan Anggaran RKPD yang Dievaluasi (2024)		Realisasi Kinerja dan Anggaran RPJMD s/d Tahun 2024 (Akhir Tahun Pelaksanaan RKPD)		Tingkat Capaian Kinerja dan Realisasi Anggaran RPJMD s/d Tahun 2024		Perangkat Daerah Penanggung Jawab	Keterangan
											I		II		III		IV									
1	2	3	4	5	6		7		8		9		10		11		12		13		14		15		16	17
					K	Rp.	K	Rp.	K	Rp.	K	Rp.	K	Rp.	K	Rp.	K	Rp.	K	Rp.	K	Rp.	K	Rp.		
		1-02.1-02.2-14.0-00.01-10-01	PROGRAM PENUNJANG URUSAN PEMERINTAHAN DAERAH KABUPATEN/KOTA			0,00		2.439.466.922,00	1. 1.00 1 2. 1.00 1 3. 1.00 1	2.154.651.680,00	1. 1.00 1 2. 20.85 1 3. 25.00 1	449.284.307,00	1. 1.00 1 2. 19.26 1 3. 25.00 1	415.116.611,00		0,00		0,00	1. 2,00 1 2. 40,11 1 3. 50,00 1	864.400.918,00	1. 2,00 1 2. 40,11 1 3. 50,00 1	3.303.867.840,00	1. 10 1 2. 0 3. 0	0,00		TW 1: 1. Berdasarkan di aplikasi aspak nilainya 58,93 % 2. realisasi/pagu x 100 = 449.284.307/2.154.651.680 x 100 = 20,85 % 3. 4 dokumen TW 2: 1. 58,93 % berdasarkan di aplikasin ASPAK 2. 415.116.611/2.154.651.680 X 100 =19,26 % 3. 4 Dokumen
		1-02.1-02.2-14.0-00.01-10-01-2.10	Peningkatan Pelayanan BLUD	1. Persentase BLUD menyusun laporan keuangan sesuai ketentuan 2. Persentase Puskesmas melaksanakan SPM BLUD sesuai ketentuan		0,00		2.439.466.922,00	1. 1.00 1 2. 1.00 1	2.154.651.680,00	1. 20.85 1 2. 24.20 1	449.284.307,00	1. 19.26 1 2. 11.42 1	415.116.611,00		0,00		0,00	1. 40.11 1 2. 35.62 1	864.400.918,00		3.303.867.840,00		0,00		TW 1: 1. realisasi/pagu x 100 = 449.284.307/2.154.651.680 x 100 = 20,85 % 2. capaian tb 1/ total target x 100 = 40.029/9676 x 100 = 24,2 % TW 2: 1. 415.116.611/2.154.651.680 x 100 = 19,26% 2. capaian/total target x 100 = 5190/4408*100 = 11,42% (berdasarkan SPM Puskesmas)
		1-02.1-02.2-14.0-00.01-10-01-2.10-1	Pelayanan dan Penunjang Pelayanan BLUD	1. Jumlah BLUD yang Menyediakan Pelayanan dan Penunjang Pelayanan		0,00	1. 1 2. 1	2.439.466.922,00	1. 1.00 UnitKerja	2.154.651.680,00	1. 0.00 UnitKerja	449.284.307,00	1. 19.26 UnitKerja	415.116.611,00		0,00		0,00	1. 19.26 UnitKerja	864.400.918,00	1. 20.26 UnitKerja 2. 1 UnitKerja	3.303.867.840,00		0,00		TW 1: 1. realisasi/pagu x 100 = 449.284.307/2.154.651.680 x 100 = 20,85 % TW 2: 1. realisasi/pagu x 100 = 415.116.611/2.154.651.680 x 100 = 19,26%

Nomor Urut Program Prioritas	Sasaran Pembangunan Daerah	Kode	Urusan/Bidang Urusan Pemerintahan Daerah dan Program/Kegiatan	Indikator Kinerja Program (outcome) / Kegiatan (output)	Target RPJMD pada tahun 2021 s/d 2026		Realisasi Capaian Kinerja RPJMD s/d RKPD Tahun Lalu (2023)		Target Kinerja dan Anggaran RKPD Tahun Berjalan yang dievaluasi (2024)		Realisasi Kinerja Pada Triwulan								Realisasi Capaian Kinerja dan Anggaran RKPD yang Dievaluasi (2024)		Realisasi Kinerja dan Anggaran RPJMD s/d Tahun 2024 (Akhir Tahun Pelaksanaan RKPD)		Tingkat Capaian Kinerja dan Realisasi Anggaran RPJMD s/d Tahun 2024		Perangkat Daerah Penanggung Jawab	Keterangan
											I		II		III		IV									
1	2	3	4	5	6		7		8		9		10		11		12		13		14		15		16	17
					K	Rp.	K	Rp.	K	Rp.	K	Rp.	K	Rp.	K	Rp.	K	Rp.	K	Rp.	K	Rp.	K	Rp.		
		1-02.1-02.2-14.0-00.01-10-02	PROGRAM PEMENUHAN UPAYA KESEHATAN PERORANGAN DAN UPAYA KESEHATAN MASYARAKAT			0,00		625.578.693,00	1. 0.96 0.96 2. 0.88 0.88 3. 155.00 155 4. 4.17 perkelahiranhidup 5. 51.50 51.5	522.710.899,00	1. 29.68 0.96 2. 63.35 0.88 3. 0.00 155 4. 0.00 perkelahiranhidup 5. 55.60 51.5	0,00	1. 29.68 0.96 2. 63.35 0.88 3. 0.00 155 4. 4.57 perkelahiranhidup 5. 46.87 51.5	25.443.500,00		0,00		0,00	1. 59,36 0.96 2. 126,70 0.88 3. 0,00 155 4. 4,57 perkelahiranhidup 5. 102,47 51.5	25.443.500,00	1. 59,36 0.96 2. 126,70 0.88 3. 0,00 155 4. 4,57 perkelahiranhidup 5. 102,47 51.5	651.022.193,00	1. 295 1 2. 0 3. 0 4. 0 5. 0	0,00		TW 1: 1. Berdasarkan nilai pada aplikasi ASPAK 2. (% Kelengkapan sarana + % kelengkapan prasarana) / 2 = (85,96+40,74)/2=63,35 3. Tidak ada kematian ibu (jml kematian ibu/jml lahir hidup x 1000)= 0/437*1000= 0 4. Tidak ada kematian bayi (jml kematian ibu/jml lahir hidup x 1000)= 0/437*100.000= 0 5. Jumlah kasus /jumlah penduduk x 100.000 = 19/34.131 x 100.000 = 55,6 TW 2: 1. 29,68 berdasarkan di aplikasi aspak 2. (%kelengkapan saranan + %kelengkapan prasarana)/2= 85,96+40,74/2=63,35 3. tidak ada kemaatian Ibu 4. jml kematian/jml lahir hidup x 1000= 2/473x1000 =4,57% 5. jml kasus/jml penduduk x 100.000= 16/34.131x100 =46,87%

Nomor Urut Program Prioritas	Sasaran Pembangunan Daerah	Kode	Urusan/Bidang Urusan Pemerintahan Daerah dan Program/Kegiatan	Indikator Kinerja Program (outcome) / Kegiatan (output)	Target RPJMD pada tahun 2021 s/d 2026		Realisasi Capaian Kinerja RPJMD s/d RKPD Tahun Lalu (2023)		Target Kinerja dan Anggaran RKPD Tahun Berjalan yang dievaluasi (2024)		Realisasi Kinerja Pada Triwulan								Realisasi Capaian Kinerja dan Anggaran RKPD yang Dievaluasi (2024)		Realisasi Kinerja dan Anggaran RPJMD s/d Tahun 2024 (Akhir Tahun Pelaksanaan RKPD)		Tingkat Capaian Kinerja dan Realisasi Anggaran RPJMD s/d Tahun 2024		Perangkat Daerah Penanggung Jawab	Keterangan
											I		II		III		IV									
1	2	3	4	5	6		7		8		9		10		11		12		13		14		15		16	17
					K	Rp.	K	Rp.	K	Rp.	K	Rp.	K	Rp.	K	Rp.	K	Rp.	K	Rp.	K	Rp.	K	Rp.		
		1-02.1-02.2-14.0-00.01-10-02-2.02	Penyediaan Layanan Kesehatan untuk UKM dan UKP Rujukan Tingkat Daerah Kabupaten/Kota	1. Persentase Anak Usia Pendidikan Dasar Yang Mendapatkan Pelayanan Kesehatan Sesuai Standar 2. Persentase Bayi Baru Lahir Mendapatkan Pelayanan Kesehatan Bayi Baru Lahir Sesuai Standar 3. Persentase Ibu Bersalin Mendapatkan Pelayanan Persalinan Sesuai Standar 4. Persentase Ibu Hamil Mendapatkan Pelayanan Kesehatan Ibu Hamil Sesuai Standar 5. Persentase Pelayanan Kesehatan Balita sesuai Standar 6. Persentase Warga Negara Dengan Gangguan Jiwa Berat Yang Terlayani Kesehatan 7. Persentase Warga Negara Dengan Resiko Terinfeksi Virus Yang Melemahkan Daya Tahan Tubuh Manusia (Human Immunodeficiency Virus) Yang Mendapatkan		0,00		625.578.693,00	1. 1.00 0.9983 2. 1.00 1 3. 98.36 % 4. 89.59 % 5. 77.58 % 6. 0.80 0.8 7. 0.99 0.99 8. 0.80 0.8 9. 0.80 0.8 10. 1.00 1 11. 0.69 0.6857 12. 0.78 0.775	522.710.899,00	1. 102.00 0.775 2. 25.00 0.775 3. 24.00 0.775 4. 17.00 0.775 5. 29.00 0.775 6. 54.00 0.775 7. 16.00 0.775 8. 65.00 0.775 9. 13.00 0.775 10. 34.00 0.775 11. 34.00 0.775 12. 15.00 0.775	0,00	1. 0.00 0.775 2. 16.00 0.775 3. 16.00 0.775 4. 15.00 0.775 5. 16.00 0.775 6. 8.00 0.775 7. 14.00 0.775 8. 44.00 0.775 9. 10.00 0.775 10. 9.00 0.775 11. 18.00 0.775 12. 10.00 0.775	25.443.500,00		0,00		0,00	1. 102 0.775 2. 41 0.775 3. 40 0.775 4. 32 0.775 5. 45 0.775 6. 62 0.775 7. 30 0.775 8. 109 0.775 9. 23 0.775 10. 43 0.775 11. 52 0.775 12. 25 0.775	25.443.500,00		651.022.193,00		0,00		TW 1: 1. Tercapai,2703/693*100 = 102 %, berdasarkan SPM Puskesmas 2. Tercapai , 103/407 x 100 = 25 % berdasarkan SPM Puskesmas 3. Tercapai , 103/425 x 100 = 24 % berdasarkan SPM Puskesmas 4. Belum Tercapai 72/435 x 100 = 17 % berdasarkan SPM Puskesmas 5. Belum Tercapai , 451/1560 x 100 = 29% berdasarkan SPM Puskesmas 6. Tercapai , 30/56 x 100 = 54% berdasarkan SPM Puskesmas 7. Belum tercapai, 71/442 x 100 = 16 % berdasarkan SPM Puskesmas 8. Tercapai, 276/423 x 100 = 65 % berdasarkan SPM Puskesmas 9. Belum tercapai, 1291/1034 x 100 = 13 % berdasarkan SPM Puskesmas 10. Belum tercapai, 59/175 x 100 = 34 % berdasarkan SPM Puskesmas 11. Tercapai, 1529/4664 x 100 = 34 % berdasarkan SPM Puskesmas 12. Belum tercapai, 2925/18879 x 100 = 15 % berdasarkan SPM Puskesmas TW 2: 1. tercapai di tb 1
		1-02.1-02.2-14.0-00.01-10-02-2.02-1	Pengelolaan Pelayanan Kesehatan Ibu Hamil	1. Jumlah Ibu Hamil yang Mendapatkan Pelayanan Kesehatan Sesuai Standar		0,00	1. 410	52.295.000,00	1. 444.00 Orang	14.840.830,00	1. 72.00 Orang	0,00	1. 60.00 Orang	1.048.000,00		0,00		0,00	1. 132 Orang	1.048.000,00	1. 542 Orang	53.343.000,00		0,00		TW 1: 1. Jumlah Ibu Hamil yang Mendapatkan Pelayanan Kesehatan Sesuai Standar : 72 Bumil, anggaran belum terserap TW 2: 1. Ibu Hamil yang Mendapatkan Pelayanan Kesehatan Sesuai Standar: 60 bumil

Nomor Urut Program Prioritas	Sasaran Pembangunan Daerah	Kode	Urusan/Bidang Urusan Pemerintahan Daerah dan Program/Kegiatan	Indikator Kinerja Program (outcome) / Kegiatan (output)	Target RPJMD pada tahun 2021 s/d 2026		Realisasi Capaian Kinerja RPJMD s/d RKPD Tahun Lalu (2023)		Target Kinerja dan Anggaran RKPD Tahun Berjalan yang dievaluasi (2024)		Realisasi Kinerja Pada Triwulan								Realisasi Capaian Kinerja dan Anggaran RKPD yang Dievaluasi (2024)		Realisasi Kinerja dan Anggaran RPJMD s/d Tahun 2024 (Akhir Tahun Pelaksanaan RKPD)		Tingkat Capaian Kinerja dan Realisasi Anggaran RPJMD s/d Tahun 2024		Perangkat Daerah Penanggung Jawab	Keterangan
											I		II		III		IV									
1	2	3	4	5	6		7		8		9		10		11		12		13		14		15		16	17
					K	Rp.	K	Rp.	K	Rp.	K	Rp.	K	Rp.	K	Rp.	K	Rp.	K	Rp.	K	Rp.	K	Rp.		
		1-02.1-02.2-14.0-00.01-10-02-2.02-2	Pengelolaan Pelayanan Kesehatan Ibu Bersalin	1. Jumlah Ibu Bersalin yang Mendapatkan Pelayanan Kesehatan Sesuai Standar		0,00		0,00	1. 10.00 Orang	46.590.800,00	1. 103.00 Orang	0,00	1. 56.00 Orang	0,00		0,00		0,00	1. 159 Orang	0,00	1. 159 Orang	0,00		0,00		TW 1: 1. Jumlah Ibu Bersalin yang Mendapatkan Pelayanan Kesehatan Sesuai Standar : 103 Bulin, Anggaran diserap mulai TB 2 TW 2: 1. Ibu Bersalin yang Mendapatkan Pelayanan Kesehatan Sesuai Standar: 56 bulin
		1-02.1-02.2-14.0-00.01-10-02-2.02-5	Pengelolaan Pelayanan Kesehatan pada Usia Pendidikan Dasar	1. Jumlah Anak Usia Pendidikan Dasar yang Mendapatkan Pelayanan Kesehatan Sesuai Standar		0,00	1. 2779	4.900.000,00	1. 2659.00 Orang	11.250.000,00	1. 2703.00 Orang	0,00	1. 0.00 Orang	0,00		0,00		0,00	1. 2703 Orang	0,00	1. 5482 Orang	4.900.000,00		0,00		TW 1: 1. Jumlah Anak Usia Pendidikan Dasar yang Mendapatkan Pelayanan Kesehatan Sesuai Standar : 2703 Siswa,Anggaran Mulai diserap TB 2 TW 2: 1. realisasi di TB 1
		1-02.1-02.2-14.0-00.01-10-02-2.02-7	Pengelolaan Pelayanan Kesehatan pada Usia Lanjut	1. Jumlah Penduduk Usia Lanjut yang Mendapatkan Pelayanan Kesehatan Sesuai Standar		0,00	1. 5569	21.409.040,00	1. 10.00 Orang	0,00	1. 1592.00 Orang	0,00	1. 1602.00 Orang	0,00		0,00		0,00	1. 3194 Orang	0,00	1. 8763 Orang	21.409.040,00		0,00		TW 1: 1. Jumlah Penduduk Usia Lanjut yang Mendapatkan Pelayanan Kesehatan Sesuai Standar : 1592 Orang TW 2: 1. Penduduk Usia Lanjut yang Mendapatkan Pelayanan Kesehatan Sesuai Standar : 1602 Lansia
		1-02.1-02.2-14.0-00.01-10-02-2.02-1	Pengelolaan Pelayanan Kesehatan Orang Terduga Tuberkulosis	1. Jumlah Orang Terduga Menderita Tuberkulosis yang Mendapatkan Pelayanan Sesuai Standar		0,00	1. 140	700.000,00	1. 10.00 Orang	750.000,00	1. 59.00 Orang	0,00	1. 25.00 Orang	100.000,00		0,00		0,00	1. 84 Orang	100.000,00	1. 224 Orang	800.000,00		0,00		TW 1: 1. Jumlah Orang Terduga Menderita Tuberkulosis yang Mendapatkan Pelayanan Sesuai Standar : 59 Orang TW 2: 1. Orang Terduga Menderita Tuberkulosis yang Mendapatkan Pelayanan Sesuai Standar : 25 orang
		1-02.1-02.2-14.0-00.01-10-02-2.02-1	Pengelolaan Pelayanan Kesehatan bagi Penduduk pada Kondisi Kejadian Luar Biasa (KLB)	1. Jumlah Dokumen Hasil Pengelolaan Pelayanan Kesehatan bagi Penduduk pada Kondisi Kejadian Luar Biasa (KLB) Sesuai Standar		0,00	1. 1	0,00	1. 4.00 Dokumen	0,00	1. 1.00 Dokumen	0,00	1. 1.00 Dokumen	0,00		0,00		0,00	1. 2 Dokumen	0,00	1. 3 Dokumen	0,00		0,00		TW 1: 1. 1 Dokumen : Laporan W2 TW 2: 1. dokumen laporan w2

Nomor Urut Program Prioritas	Sasaran Pembangunan Daerah	Kode	Urusan/Bidang Urusan Pemerintahan Daerah dan Program/Kegiatan	Indikator Kinerja Program (outcome) / Kegiatan (output)	Target RPJMD pada tahun 2021 s/d 2026		Realisasi Capaian Kinerja RPJMD s/d RKPD Tahun Lalu (2023)		Target Kinerja dan Anggaran RKPD Tahun Berjalan yang dievaluasi (2024)		Realisasi Kinerja Pada Triwulan								Realisasi Capaian Kinerja dan Anggaran RKPD yang Dievaluasi (2024)		Realisasi Kinerja dan Anggaran RPJMD s/d Tahun 2024 (Akhir Tahun Pelaksanaan RKPD)		Tingkat Capaian Kinerja dan Realisasi Anggaran RPJMD s/d Tahun 2024		Perangkat Daerah Penanggung Jawab	Keterangan
											I		II		III		IV									
1	2	3	4	5	6		7		8		9		10		11		12		13		14		15		16	17
					K	Rp.	K	Rp.	K	Rp.	K	Rp.	K	Rp.	K	Rp.	K	Rp.	K	Rp.	K	Rp.	K	Rp.		
		1-02.1-02.2-14.0-00.01-10-02-2.02-1	Pengelolaan Pelayanan Kesehatan Gizi Masyarakat	1. Jumlah Dokumen Hasil Pengelolaan Pelayanan Kesehatan Gizi Masyarakat		0,00	1. 3	288.688.500,00	1. 3.00 Dokumen	162.838.108,00	1. 12.00 Dokumen	0,00	1. 9.00 Dokumen	1.572.000,00		0,00		0,00	1. 21 Dokumen	1.572.000,00	1. 24 Dokumen	290.260.500,00		0,00		TW 1: 1. dokumen pelayanan gizi masyarakat,dokumen penangulanggan gangguan gizi dan dokumen pemantauan status gizi (Berdasarkan PKP Puskesmas) TW 2: 1. dokumen pelayanan gizi masyarakat,dokumen penanggulangan gangguan gizi dan dokumen pemantauan status gizi (berdasarkan dokumen pkp Puskesmas)
		1-02.1-02.2-14.0-00.01-10-02-2.02-1	Pengelolaan Pelayanan Kesehatan Lingkungan	1. Jumlah Dokumen Hasil Pengelolaan Pelayanan Kesehatan Lingkungan		0,00	1. 3	1.550.000,00	1. 7.00 Dokumen	2.600.000,00	1. 20.00 Dokumen	0,00	1. 15.00 Dokumen	0,00		0,00		0,00	1. 35 Dokumen	0,00	1. 38 Dokumen	1.550.000,00		0,00		TW 1: 1. dokumen penyehatan air, dokumen penyehatan tempat pengelolaan pangan,dokumen pembinaan TFU,Dokumen yankesling,dokumen stbm (Berdasarkan Dokumen PKP Puskesmas) TW 2: 1. dokumen penyehatan air,dokumen penyehatan tpp,dokumen pembinaan TFU,Dokumen yankesling,dokumen STBM (Berdsarkan PKP Puskesmas)
		1-02.1-02.2-14.0-00.01-10-02-2.02-2	Pengelolaan Surveilans Kesehatan	1. Jumlah Dokumen Hasil Pengelolaan Surveilans Kesehatan		0,00	1. 5	900.000,00	1. 7.00 Dokumen	35.013.150,00	1. 9.00 Dokumen	0,00	1. 9.00 Dokumen	725.000,00		0,00		0,00	1. 18 Dokumen	725.000,00	1. 23 Dokumen	1.625.000,00		0,00		TW 1: 1. dokumen stp, dokumen w2,dokumen MR01 (Berdasarkan PKP Puskesmas) TW 2: 1. dokumen stp,dokumenw2,dokumen MR01 (Berdasarkan PKP Puskesmas)

Nomor Urut Program Prioritas	Sasaran Pembangunan Daerah	Kode	Urusan/Bidang Urusan Pemerintahan Daerah dan Program/Kegiatan	Indikator Kinerja Program (outcome) / Kegiatan (output)	Target RPJMD pada tahun 2021 s/d 2026		Realisasi Capaian Kinerja RPJMD s/d RKPD Tahun Lalu (2023)		Target Kinerja dan Anggaran RKPD Tahun Berjalan yang dievaluasi (2024)		Realisasi Kinerja Pada Triwulan								Realisasi Capaian Kinerja dan Anggaran RKPD yang Dievaluasi (2024)		Realisasi Kinerja dan Anggaran RPJMD s/d Tahun 2024 (Akhir Tahun Pelaksanaan RKPD)		Tingkat Capaian Kinerja dan Realisasi Anggaran RPJMD s/d Tahun 2024		Perangkat Daerah Penanggung Jawab	Keterangan
											I		II		III		IV									
1	2	3	4	5	6		7		8		9		10		11		12		13		14		15		16	17
					K	Rp.	K	Rp.	K	Rp.	K	Rp.	K	Rp.	K	Rp.	K	Rp.	K	Rp.	K	Rp.	K	Rp.		
		1-02.1-02.2-14.0-00.01-10-02-2.02-2	Pelayanan Kesehatan Penyakit Menular dan Tidak Menular	1. Jumlah Dokumen Hasil Pelayanan Kesehatan Penyakit Menular dan Tidak Menular		0,00	1. 14	59.102.000,00	1. 11.00 Dokumen	55.225.000,00	1. 30.00 Dokumen	0,00	1. 27.00 Dokumen	14.600.000,00		0,00		0,00	1. 57 Dokumen	14.600.000,00	1. 71 Dokumen	73.702.000,00		0,00		TW 1: 1. Dokumen hipertensi,dokumen dm,dokumen usia produktif, dokumen penyakit obesitas,dokumen penyakit stroke,dokumen penyakit jantung,dokumen PPOK,Dokumen kanker leher rahim,dokumen kanker payudara,dokumen gangguan indera TW 2: 1. dokumen hipertensi,dokumen DM,Dokumen Obesitas,Dokumwn stroke,dokumen Penyakit Jantung,Dokumen PPOK,Dokumen kanker Leher rahim,dokumen kanker payudara,dokumen gangguan indera (berdasarkan PKP Puskesmas)
		1-02.1-02.2-14.0-00.01-10-02-2.02-3	Operasional Pelayanan Puskesmas	1. Jumlah Dokumen Operasional Pelayanan Puskesmas		0,00	1. 4	195.384.153,00	1. 1.00 Dokumen	137.062.211,00	1. 4.00 Dokumen	0,00	1. 4.00 Dokumen	6.048.500,00		0,00		0,00	1. 8 Dokumen	6.048.500,00	1. 12 Dokumen	201.432.653,00		0,00		TW 1: 1. Dokumen Minlok Januari,febuari,maret dan dokumen minlok lintas sektor 1 TW 2: 1. dokumen minlok april,mei,juni dan minlok linsek tb 2
		1-02.1-02.2-14.0-00.01-10-02-2.02-3	Investigasi Awal Kejadian Tidak Diharapkan (Kejadian Ikutan Pasca Imunisasi dan Pemberian Obat Massal)	1. Jumlah Laporan Hasil Investigasi Awal Kejadian Tidak Diharapkan (Kejadian Ikutan Pasca Imunisasi dan Pemberian Obat Massal)		0,00	1. 2	0,00	1. 10.00 Laporan	2.250.000,00	1. 4.00 Laporan	0,00	1. 3.00 Laporan	750.000,00		0,00		0,00	1. 7 Laporan	750.000,00	1. 9 Laporan	750.000,00		0,00		TW 1: 1. Laporan Program Imunisasi TW 2: 1. laporan imunisasi (bersadarkan PKP Puskesmas)

Nomor Urut Program Prioritas	Sasaran Pembangunan Daerah	Kode	Urusan/Bidang Urusan Pemerintahan Daerah dan Program/Kegiatan	Indikator Kinerja Program (outcome) / Kegiatan (output)	Target RPJMD pada tahun 2021 s/d 2026		Realisasi Capaian Kinerja RPJMD s/d RKPD Tahun Lalu (2023)		Target Kinerja dan Anggaran RKPD Tahun Berjalan yang dievaluasi (2024)		Realisasi Kinerja Pada Triwulan								Realisasi Capaian Kinerja dan Anggaran RKPD yang Dievaluasi (2024)		Realisasi Kinerja dan Anggaran RPJMD s/d Tahun 2024 (Akhir Tahun Pelaksanaan RKPD)		Tingkat Capaian Kinerja dan Realisasi Anggaran RPJMD s/d Tahun 2024		Perangkat Daerah Penanggung Jawab	Keterangan
											I		II		III		IV									
1	2	3	4	5	6		7		8		9		10		11		12		13		14		15		16	17
					K	Rp.	K	Rp.	K	Rp.	K	Rp.	K	Rp.	K	Rp.	K	Rp.	K	Rp.	K	Rp.	K	Rp.		
		1-02.1-02.2-14.0-00.01-10-02-2.02-4	Pengelolaan pelayanan kesehatan orang dengan Tuberkulosis	1. Jumlah orang dengan Tuberkulosis yang mendapatkan pelayanan kesehatan sesuai standar		0,00	1. 110	650.000,00	1. 40.00 Orang	500.000,00	1. 59.00 Orang	0,00	1. 25.00 Orang	250.000,00		0,00		0,00	1. 84 Orang	250.000,00	1. 194 Orang	900.000,00		0,00		TW 1: 1. Jumlah orang dengan Tuberkulosis yang mendapatkan pelayanan kesehatan sesuai standar : 59 orang TW 2: 1. orang dengan Tuberkulosis yang mendapatkan pelayanan kesehatan sesuai standar: 25 orang
		1-02.1-02.2-14.0-00.01-10-02-2.02-4	Pengelolaan Pelayanan Kesehatan Reproduksi	1. Jumlah dokumen hasil pengelolaan pelayanan kesehatan reproduksi		0,00		0,00	1. 7.00 Dokumen	46.590.800,00	1. 21.00 Dokumen	0,00	1. 24.00 Dokumen	0,00		0,00		0,00	1. 45 Dokumen	0,00	1. 45 Dokumen	0,00		0,00		TW 1: 1. Dokumen peserta aktif, dokumen kb,Efeksamping,DO,Komplikasi,Pasca Salin,4T TW 2: 1. dokumen peserta aktif,dokumenkb,dokumen efeksamping,DO,Komplikasi,Pasca salin,4T
		1-02.1-02.2-14.0-00.01-10-02-2.02-4	Pengelolaan upaya kesehatan Ibu dan Anak	1. Jumlah dokumen hasil pengelolaan upaya kesehatan ibu dan anak		0,00		0,00	1. 7.00 Dokumen	7.200.000,00	1. 24.00 Dokumen	0,00	1. 24.00 Dokumen	350.000,00		0,00		0,00	1. 48 Dokumen	350.000,00	1. 48 Dokumen	350.000,00		0,00		TW 1: 1. LB3 KIA,LB3 NEONATAL,PWS ANAK,PWS BAYI,PWS IBU,SDIDTK APRAS,SDIDTK BALITA,SDIDTK BAYI TW 2: 1. LB3 KIA,LB3 Neonatal,PWS Anak,PWS Bayi,PWS Ibu,SIDDTK,apras,SDIDTK Bayi,SIDTK Balita
		1-02.1-02.2-14.0-00.01-10-05	PROGRAM PEMBERDAYAAN MASYARAKAT BIDANG KESEHATAN			0,00		97.656.785,00	1. 0.20 0.2	100.339.950,00	1. 0.30 0.2	0,00	1. 0.33 0.2	4.975.000,00		0,00		0,00	1. 0,63 0.2	4.975.000,00	1. 0,63 0.2	102.631.785,00	1. 0 %	0,00		TW 1: 1. KK Sehat / Jumlah KK Entri *100 = 3.168/10.504 = 0,30 TW 2: 1. kk sehat/ kk entri x 100 = 3492/10504 = 0,332 %

Nomor Urut Program Prioritas	Sasaran Pembangunan Daerah	Kode	Urusan/Bidang Urusan Pemerintahan Daerah dan Program/Kegiatan	Indikator Kinerja Program (outcome) / Kegiatan (output)	Target RPJMD pada tahun 2021 s/d 2026		Realisasi Capaian Kinerja RPJMD s/d RKPD Tahun Lalu (2023)		Target Kinerja dan Anggaran RKPD Tahun Berjalan yang dievaluasi (2024)		Realisasi Kinerja Pada Triwulan								Realisasi Capaian Kinerja dan Anggaran RKPD yang Dievaluasi (2024)		Realisasi Kinerja dan Anggaran RPJMD s/d Tahun 2024 (Akhir Tahun Pelaksanaan RKPD)		Tingkat Capaian Kinerja dan Realisasi Anggaran RPJMD s/d Tahun 2024		Perangkat Daerah Penanggung Jawab	Keterangan
											I		II		III		IV									
1	2	3	4	5	6		7		8		9		10		11		12		13		14		15		16	17
					K	Rp.	K	Rp.	K	Rp.	K	Rp.	K	Rp.	K	Rp.	K	Rp.	K	Rp.	K	Rp.	K	Rp.		
		1-02.1-02.2-14.0-00.01-10-05-2.01	Advokasi, Pemberdayaan, Kemitraan, Peningkatan Peran serta Masyarakat dan Lintas Sektor Tingkat Daerah Kabupaten/Kota	1. Persentase Kecamatan Yang Telah Mempunyai Regulasi Gerakan Masyarakat Hidup Bersih dan Sehat 2. Persentase Peningkatan Tingkat Kemandirian Poskestren Yang Didampingi		0,00		15.906.785,00	1. 0.80 0.8 2. 0.65 0.65	0,00	1. 100.00 0.65 2. 0.00 0.65	0,00	1. 0.00 0.65 2. 0.00 0.65	0,00		0,00		0,00	1. 100 0.65 2. 0 0.65	0,00		15.906.785,00		0,00		TW 1: 1. 1/1*100= 100 % 2. Tidak memiliki poskestren TW 2: 1. terealisasi di TB 1 2. Tidak mempinyai poskestren
		1-02.1-02.2-14.0-00.01-10-05-2.01-1	Peningkatan Upaya Promosi Kesehatan, Advokasi, Kemitraan dan Pemberdayaan Masyarakat	1. Jumlah Dokumen Promosi Kesehatan, Advokasi, Kemitraan dan Pemberdayaan Masyarakat		0,00	1. 4	15.906.785,00	1. 4.00 Dokumen	0,00	1. 1.00 Dokumen	0,00	1. 1.00 Dokumen	0,00		0,00		0,00	1. 2 Dokumen	0,00	1. 6 Dokumen	15.906.785,00		0,00		TW 1: 1. 1 dokumen yaitu dokumen laporan TB 1 Promkes dan pemberdayaan, untuk realisasi anggaran tidak ada karena tidak masuk di menu dak non fisik 2024 TW 2: 1. lap tb 2 promkes dan pemberdayaan
		1-02.1-02.2-14.0-00.01-10-05-2.02	Pelaksanaan Sehat dalam rangka Promotif Preventif Tingkat Daerah Kabupaten/Kota	1. Persentase Rumah Tangga Berperilaku Hidup Bersih dan Sehat		0,00		0,00	1. 35.00 persen	0,00	1. 54.69 persen	0,00	1. 30.00 persen	0,00		0,00		0,00	1. 84.69 persen	0,00		0,00		0,00		TW 1: 1. Rumah tangga sehat/Jml Rumah tangga yang dikaji = 525/960*100 = 54,69 % TW 2: 1. jml Rumah tangga sehat/jml Rumah Tangga yang dikaji x 100 = 30%
		1-02.1-02.2-14.0-00.01-10-05-2.02-2	Penumbuhan Kesadaran Keluarga dalam Peningkatan Derajat Kesehatan Keluarga dan Lingkungan dengan Menerapkan Perilaku Hidup Bersih dan Sehat	1. Jumlah Keluarga yang Mengikuti Penumbuhan Kesadaran Keluarga dalam Peningkatan Derajat Kesehatan Keluarga dan Lingkungan dengan Menerapkan Perilaku Hidup Sersih dan Sehat		0,00		0,00	1. 245.00 Keluarga	0,00	1. 84.00 Keluarga	0,00	1. 30.00 Keluarga	0,00		0,00		0,00	1. 114 Keluarga	0,00	1. 114 Keluarga	0,00		0,00		TW 1: 1. Jumlah Keluarga yang Mengikuti Penumbuhan Kesadaran Keluarga dalam Peningkatan Derajat Kesehatan Keluarga dan Lingkungan dengan Menerapkan Perilaku Hiidup Sersih dan Sehat = 84 kk yang sehat TW 2: 1. jumlah rt sehat/jml rt yang dikaji x 100 = 138/460x100 = 30%

Nomor Urut Program Prioritas	Sasaran Pembangunan Daerah	Kode	Urusan/Bidang Urusan Pemerintahan Daerah dan Program/Kegiatan	Indikator Kinerja Program (outcome) / Kegiatan (output)	Target RPJMD pada tahun 2021 s/d 2026		Realisasi Capaian Kinerja RPJMD s/d RKPD Tahun Lalu (2023)		Target Kinerja dan Anggaran RKPD Tahun Berjalan yang dievaluasi (2024)		Realisasi Kinerja Pada Triwulan								Realisasi Capaian Kinerja dan Anggaran RKPD yang Dievaluasi (2024)		Realisasi Kinerja dan Anggaran RPJMD s/d Tahun 2024 (Akhir Tahun Pelaksanaan RKPD)		Tingkat Capaian Kinerja dan Realisasi Anggaran RPJMD s/d Tahun 2024		Perangkat Daerah Penanggung Jawab	Keterangan
											I		II		III		IV									
1	2	3	4	5	6		7		8		9		10		11		12		13		14		15		16	17
					K	Rp.	K	Rp.	K	Rp.	K	Rp.	K	Rp.	K	Rp.	K	Rp.	K	Rp.	K	Rp.	K	Rp.		
		1-02.1-02.2-14.0-00.01-10-05-2.03	Pengembangan dan Pelaksanaan Upaya Kesehatan Bersumber Daya Masyarakat (UKBM) Tingkat Daerah Kabupaten/Ko	1. -		0,00		81.750.000,00	1. 0.00 -	100.339.950,00	1. 0.00 -	0,00	1. 0.00 -	4.975.000,00		0,00		0,00	1. 0 -	4.975.000,00		86.725.000,00		0,00		TW 1: 1. Pada Tribulan 1 Belum ada realisasi anggaran TW 2: 1. realisasi anggaran 4.975.000
		1-02.1-02.2-14.0-00.01-10-05-2.03-1	Bimbingan Teknis dan Supervisi Pengembangan dan Pelaksanaan Upaya Kesehatan Bersumber Daya Masyarakat	1. Jumlah Dokumen Hasil Bimbingan Teknis dan Supervisi Upaya Kesehatan Bersumber Daya Masyarakat (UKBM)		0,00	1. 1	81.750.000,00	1. 7.00 Dokumen	100.339.950,00	1. 5.00 Dokumen	0,00	1. 2.00 Dokumen	4.975.000,00		0,00		0,00	1. 7 Dokumen	4.975.000,00	1. 8 Dokumen	86.725.000,00		0,00		TW 1: 1. posyandu PURI : 0, Poskesdes aktif : 5 (Berdasarkan data PKP) TW 2: 1. dokumen pemberdayaan dan lap tb 2 promkes
		1-02.2-14.0-00.01-11	PUSKESMAS BARUHARJO			0,00		3.793.901.888,00		2.577.846.277,00		393.163.651,00		477.160.813,00		0,00		0,00		870.324.464,00		4.664.226.352,00		0,00		

Nomor Urut Program Prioritas	Sasaran Pembangunan Daerah	Kode	Urusan/Bidang Urusan Pemerintahan Daerah dan Program/Kegiatan	Indikator Kinerja Program (outcome) / Kegiatan (output)	Target RPJMD pada tahun 2021 s/d 2026		Realisasi Capaian Kinerja RPJMD s/d RKPD Tahun Lalu (2023)		Target Kinerja dan Anggaran RKPD Tahun Berjalan yang dievaluasi (2024)		Realisasi Kinerja Pada Triwulan								Realisasi Capaian Kinerja dan Anggaran RKPD yang Dievaluasi (2024)		Realisasi Kinerja dan Anggaran RPJMD s/d Tahun 2024 (Akhir Tahun Pelaksanaan RKPD)		Tingkat Capaian Kinerja dan Realisasi Anggaran RPJMD s/d Tahun 2024		Perangkat Daerah Penanggung Jawab	Keterangan
											I		II		III		IV									
1	2	3	4	5	6		7		8		9		10		11		12		13		14		15		16	17
					K	Rp.	K	Rp.	K	Rp.	K	Rp.	K	Rp.	K	Rp.	K	Rp.	K	Rp.	K	Rp.	K	Rp.		
		1-02.1-02.2-14.0-00.01-11-01	PROGRAM PENUNJANG URUSAN PEMERINTAHAN DAERAH KABUPATEN/KOTA			0,00		2.833.403.905,00	1. 1.00 1 2. 1.00 1 3. 1.00 1	1.837.500.000,00	1. 41.17 1 2. 21.39 1 3. 79.13 1	393.163.651,00	1. 23.53 1 2. 20.97 1 3. 79.13 1	385.405.363,00		0,00		0,00	1. 64,70 1 2. 42,36 1 3. 158,26 1	778.569.014,00	1. 64,70 1 2. 42,36 1 3. 158,26 1	3.611.972.919,00	1. 320 1 2. 0 3. 0	0,00		TW 1: 1. Realisasi Ketersediaan Dokumen Perencanaan, Penganggaran, dan Evaluasi Kinerja Perangkat Daerah tercapai =7/17*100=41,17% dokumennya: - Renstra 5 tahun - RPK tahun 2024 - RPK bulanan 2024 (januari, februari, maret) - RBA tahun 2024 - RKA tahun 2024 2. Realisasi Cakupan pelayanan jasa administrasi perkantoran yang difasilitasi tercapai = realisasi / target pagu *100= Rp 393163651/ Rp 1837500000*100= 21,39% 3. Realisasi Nilai Aset Dalam Kondisi Baik didapatkan dari kumulasi kelengkapan (50S+10P+40A)=79,13% berdasarkan data aspak TW 2: 1. Persentase Ketersediaan Dokumen Perencanaan, Penganggaran, dan Evaluasi Kinerja Perangkat Daerah tercapai = 4/17*100%=23,53% Dokumennya: - RUK - RPK bulanan (april, mei, juni) 2. Cakupan pelayanan

Nomor Urut Program Prioritas	Sasaran Pembangunan Daerah	Kode	Urusan/Bidang Urusan Pemerintahan Daerah dan Program/Kegiatan	Indikator Kinerja Program (outcome) / Kegiatan (output)	Target RPJMD pada tahun 2021 s/d 2026		Realisasi Capaian Kinerja RPJMD s/d RKPD Tahun Lalu (2023)		Target Kinerja dan Anggaran RKPD Tahun Berjalan yang dievaluasi (2024)		Realisasi Kinerja Pada Triwulan								Realisasi Capaian Kinerja dan Anggaran RKPD yang Dievaluasi (2024)		Realisasi Kinerja dan Anggaran RPJMD s/d Tahun 2024 (Akhir Tahun Pelaksanaan RKPD)		Tingkat Capaian Kinerja dan Realisasi Anggaran RPJMD s/d Tahun 2024		Perangkat Daerah Penanggung Jawab	Keterangan
											I		II		III		IV									
1	2	3	4	5	6		7		8		9		10		11		12		13		14		15		16	17
					K	Rp.	K	Rp.	K	Rp.	K	Rp.	K	Rp.	K	Rp.	K	Rp.	K	Rp.	K	Rp.	K	Rp.		
		1-02.1-02.2-14.0-00.01-11-01-2.10	Peningkatan Pelayanan BLUD	1. Persentase BLUD menyusun laporan keuangan sesuai ketentuan 2. Persentase Puskesmas melaksanakan SPM BLUD sesuai ketentuan		0,00		2.833.403.905,00	1. 1.00 1 2. 1.00 1	1.837.500.000,00	1. 21.39 1 2. 26.04 1	393.163.651,00	1. 20.97 1 2. 12.91 1	385.405.363,00		0,00		0,00	1. 42.36 1 2. 38.95 1	778.569.014,00		3.611.972.919,00		0,00		TW 1: 1. Realisasi BLUD menyusun laporan keuangan sesuai tribulan I (realisasi/target pagu *100)= Rp 393163651/ Rp 1837500000 *100= 21,39% 2. Realisasi capaian SPM tribulan 1 (capaian tb 1 9388 / target 1 tahun 36045*100)= 26,04% TW 2: 1. Persentase BLUD menyusun laporan keuangan sesuai ketentuan tercapai = realisasi/pagu*100%= 385405363/1837500000*100%= 20,97% 2. Persentase Puskesmas melaksanakan SPM BLUD sesuai ketentuan= 4038/31277*100%= 12,91%
		1-02.1-02.2-14.0-00.01-11-01-2.10-1	Pelayanan dan Penunjang Pelayanan BLUD	1. Jumlah BLUD yang Menyediakan Pelayanan dan Penunjang Pelayanan		0,00	1. 1	2.833.403.905,00	1. 1.00 UnitKerja	1.837.500.000,00	1. 21.39 UnitKerja	393.163.651,00	1. 20.97 UnitKerja	385.405.363,00		0,00		0,00	1. 42.36 UnitKerja	778.569.014,00	1. 43.36 UnitKerja	3.611.972.919,00		0,00		TW 1: 1. Realisasi anggaran tribulan I tercapai 21,39% TW 2: 1. realisasi tercapai = realisasi/pagu*100%= 385405363/1837500000*100%= 20,97%

Nomor Urut Program Prioritas	Sasaran Pembangunan Daerah	Kode	Urusan/Bidang Urusan Pemerintahan Daerah dan Program/Kegiatan	Indikator Kinerja Program (outcome) / Kegiatan (output)	Target RPJMD pada tahun 2021 s/d 2026		Realisasi Capaian Kinerja RPJMD s/d RKPD Tahun Lalu (2023)		Target Kinerja dan Anggaran RKPD Tahun Berjalan yang dievaluasi (2024)		Realisasi Kinerja Pada Triwulan								Realisasi Capaian Kinerja dan Anggaran RKPD yang Dievaluasi (2024)		Realisasi Kinerja dan Anggaran RPJMD s/d Tahun 2024 (Akhir Tahun Pelaksanaan RKPD)		Tingkat Capaian Kinerja dan Realisasi Anggaran RPJMD s/d Tahun 2024		Perangkat Daerah Penanggung Jawab	Keterangan
											I		II		III		IV									
1	2	3	4	5	6		7		8		9		10		11		12		13		14		15		16	17
					K	Rp.	K	Rp.	K	Rp.	K	Rp.	K	Rp.	K	Rp.	K	Rp.	K	Rp.	K	Rp.	K	Rp.		
		1-02.1-02.2-14.0-00.01-11-02	PROGRAM PEMENUHAN UPAYA KESEHATAN PERORANGAN DAN UPAYA KESEHATAN MASYARAKAT			0,00		815.552.303,00	1. 4.17 perkelahir anhidup 2. 155.00 155 3. 51.50 51.5 4. 0.88 0.88 5. 0.96 0.96	580.586.277,00	1. 3.35 perkelahir anhidup 2. 0.00 155 3. 133.81 51.5 4. 69.01 0.88 5. 80.86 0.96	0,00	1. 0.00 perkelahir anhidup 2. 0.00 155 3. 107.79 51.5 4. 69.01 0.88 5. 80.86 0.96	58.444.950,00		0,00		0,00	1. 3,35 perkelahir anhidup 2. 0,00 155 3. 241,60 51.5 4. 138,02 0.88 5. 161,72 0.96	58.444.950,00	1. 3,35 perkelahir anhidup 2. 0,00 155 3. 241,60 51.5 4. 138,02 0.88 5. 161,72 0.96	873.997.253,00	1. 15 1 2. 0 3. 0 4. 0 5. 0	0,00		TW 1: 1. ada kasus kematian bayi 1 (angka kematian bayi 1 /bayi lahir hidup 298*1000) = 3,35 2. tidak ada kasus kematian ibu (angka kematian ibu 0/bayi lahir hidup 298*100.000) = 0% 3. angka kesakitan DBD TB 1 (angka kesakitan DBD 36/jumlah penduduk 26903*100.000) = 133,81 4. persentase sarana dan prasarana puskesmas yang sesuai standart tercapai =(82,46% +55,56%)/2= 69,01% berdasarkan data aspak 5. realisasi kinerja alat kesehatan sesuai standart tercapai 80,86% dari data aspak TW 2: 1. Tidak ada kematian bayi (Angka Kematian Bayi= 0/bayi baru lahir*1000=0/298*1000= 0) 2. Tidak ada kematian ibu (Angka Kematian Ibu= 0/bayi baru lahir*1000=0/298*100000= 0) 3. Angka Kesakitan DBD = kasus DBD/jml penduduk*100000=29/26903*100000= 107,79 4. Persentase Puskesmas yang memiliki sarana dan prasarana sesuai standart=

Nomor Urut Program Prioritas	Sasaran Pembangunan Daerah	Kode	Urusan/Bidang Urusan Pemerintahan Daerah dan Program/Kegiatan	Indikator Kinerja Program (outcome) / Kegiatan (output)	Target RPJMD pada tahun 2021 s/d 2026		Realisasi Capaian Kinerja RPJMD s/d RKPD Tahun Lalu (2023)		Target Kinerja dan Anggaran RKPD Tahun Berjalan yang dievaluasi (2024)		Realisasi Kinerja Pada Triwulan								Realisasi Capaian Kinerja dan Anggaran RKPD yang Dievaluasi (2024)		Realisasi Kinerja dan Anggaran RPJMD s/d Tahun 2024 (Akhir Tahun Pelaksanaan RKPD)		Tingkat Capaian Kinerja dan Realisasi Anggaran RPJMD s/d Tahun 2024		Perangkat Daerah Penanggung Jawab	Keterangan
											I		II		III		IV									
1	2	3	4	5	6		7		8		9		10		11		12		13		14		15		16	17
					K	Rp.	K	Rp.	K	Rp.	K	Rp.	K	Rp.	K	Rp.	K	Rp.	K	Rp.	K	Rp.	K	Rp.		
		1-02.1-02.2-14.0-00.01-11-02-2.02	Penyediaan Layanan Kesehatan untuk UKM dan UKP Rujukan Tingkat Daerah Kabupaten/Kota	1. Persentase Anak Usia Pendidikan Dasar Yang Mendapatkan Pelayanan Kesehatan Sesuai Standar 2. Persentase Bayi Baru Lahir Mendapatkan Pelayanan Kesehatan Bayi Baru Lahir Sesuai Standar 3. Persentase Ibu Bersalin Mendapatkan Pelayanan Persalinan Sesuai Standar 4. Persentase Ibu Hamil Mendapatkan Pelayanan Kesehatan Ibu Hamil Sesuai Standar 5. Persentase Pelayanan Kesehatan Balita sesuai Standar 6. Persentase Warga Negara Dengan Gangguan Jiwa Berat Yang Terlayani Kesehatan 7. Persentase Warga Negara Dengan Resiko Terinfeksi Virus Yang Melemahkan Daya Tahan Tubuh Manusia (Human Immunodeficiency Virus) Yang Mendapatkan		0,00		815.552.303,00	1. 1.00 0.9983 2. 1.00 1 3. 98.36 % 4. 89.59 % 5. 77.58 % 6. 0.80 0.8 7. 0.99 0.99 8. 0.80 0.8 9. 0.80 0.8 10. 1.00 1 11. 68.57 % 12. 77.50 %	580.586.277,00	1. 40.74 % 2. 23.83 % 3. 22.89 % 4. 21.52 % 5. 25.63 % 6. 26.32 % 7. 21.81 % 8. 55.16 % 9. 17.69 % 10. 12.97 % 11. 23.62 % 12. 28.07 %	0,00	1. 0.00 % 2. 13.76 % 3. 14.14 % 4. 13.29 % 5. 19.08 % 6. 21.05 % 7. 9.03 % 8. 13.79 % 9. 11.95 % 10. 12.13 % 11. 13.06 % 12. 15.24 %	58.444.950,00		0,00		0,00	1. 40.74 % 2. 37.59 % 3. 37.03 % 4. 34.81 % 5. 44.71 % 6. 47.37 % 7. 30.84 % 8. 68.95 % 9. 29.64 % 10. 25.1 % 11. 36.68 % 12. 43.31 %	58.444.950,00		873.997.253,00		0,00		TW 1: 1. Persentase Anak Usia Pendidikan Dasar Yang Mendapatkan Pelayanan Kesehatan Sesuai Standar tercapai (1294/3176*100)= 40,74% 2. Persentase Bayi Baru Lahir Mendapatkan Pelayanan Kesehatan Bayi Baru Lahir Sesuai Standar tercapai (71/298*100)=23,83% 3. Persentase Ibu Bersalin Mendapatkan Pelayanan Persalinan Sesuai Standar tercapai (68/297*100)= 22,89% 4. Persentase Ibu Hamil Mendapatkan Pelayanan Kesehatan Ibu Hamil Sesuai Standar tercapai (68/316*100)=21,52% 5. Persentase Pelayanan Kesehatan Balita sesuai Standar tercapai (317/1237*100)=25,63 % 6. Persentase Warga Negara Dengan Gangguan Jiwa Berat Yang Terlayani Kesehatan tercapai (20/76*100)=26,32% 7. Persentase Warga Negara Dengan Resiko Terinfeksi Virus Yang Melemahkan Daya Tahan Tubuh Manusia (Human Immunodeficiency Virus) Yang Mendapatkan Layanan Kesehatan tercapai
		1-02.1-02.2-14.0-00.01-11-02-2.02-1	Pengelolaan Pelayanan Kesehatan Ibu Hamil	1. Jumlah Ibu Hamil yang Mendapatkan Pelayanan Kesehatan Sesuai Standar		0,00	1. 327	82.913.000,00	1. 332.00 Orang	24.465.000,00	1. 68.00 Orang	0,00	1. 42.00 Orang	6.425.000,00		0,00		0,00	1. 110 Orang	6.425.000,00	1. 437 Orang	89.338.000,00		0,00		TW 1: 1. belum ada realisasi anggaran TW 2: 1. Jumlah Ibu Hamil yang Mendapatkan Pelayanan Kesehatan Sesuai Standar tercapai = 42 orang Realisasi anggaran TB 2 = Rp 6425000

Nomor Urut Program Prioritas	Sasaran Pembangunan Daerah	Kode	Urusan/Bidang Urusan Pemerintahan Daerah dan Program/Kegiatan	Indikator Kinerja Program (outcome) / Kegiatan (output)	Target RPJMD pada tahun 2021 s/d 2026		Realisasi Capaian Kinerja RPJMD s/d RKPD Tahun Lalu (2023)		Target Kinerja dan Anggaran RKPD Tahun Berjalan yang dievaluasi (2024)		Realisasi Kinerja Pada Triwulan								Realisasi Capaian Kinerja dan Anggaran RKPD yang Dievaluasi (2024)		Realisasi Kinerja dan Anggaran RPJMD s/d Tahun 2024 (Akhir Tahun Pelaksanaan RKPD)		Tingkat Capaian Kinerja dan Realisasi Anggaran RPJMD s/d Tahun 2024		Perangkat Daerah Penanggung Jawab	Keterangan
											I		II		III		IV									
1	2	3	4	5	6		7		8		9		10		11		12		13		14		15		16	17
					K	Rp.	K	Rp.	K	Rp.	K	Rp.	K	Rp.	K	Rp.	K	Rp.	K	Rp.	K	Rp.	K	Rp.		
		1-02.1-02.2-14.0-00.01-11-02-2.02-2	Pengelolaan Pelayanan Kesehatan Ibu Bersalin	1. Jumlah Ibu Bersalin yang Mendapatkan Pelayanan Kesehatan Sesuai Standar		0,00		0,00	1. 320.00 orang	48.300.000,00	1. 68.00 orang	0,00	1. 42.00 orang	21.325.500,00		0,00		0,00	1. 110 orang	21.325.500,00	1. 110 orang	21.325.500,00		0,00		TW 1: 1. belum ada realisasi anggaran TW 2: 1. Jumlah Ibu Bersalin yang Mendapatkan Pelayanan Kesehatan Sesuai Standar tercapai = 42 orang Realisasi anggaran TB 2 = Rp 21325500
		1-02.1-02.2-14.0-00.01-11-02-2.02-5	Pengelolaan Pelayanan Kesehatan pada Usia Pendidikan Dasar	1. Jumlah Anak Usia Pendidikan Dasar yang Mendapatkan Pelayanan Kesehatan Sesuai Standar		0,00	1. 1682	6.787.500,00	1. 3259.00 Orang	13.170.000,00	1. 1294.00 Orang	0,00	1. 0.00 Orang	0,00		0,00		0,00	1. 1294 Orang	0,00	1. 2976 Orang	6.787.500,00		0,00		TW 1: 1. belum ada realisasi anggaran TW 2: 1. Jumlah Anak Usia Pendidikan Dasar yang Mendapatkan Pelayanan Kesehatan Sesuai Standar = 0 Belum ada realisasi di tribulan 2
		1-02.1-02.2-14.0-00.01-11-02-2.02-7	Pengelolaan Pelayanan Kesehatan pada Usia Lanjut	1. Jumlah Penduduk Usia Lanjut yang Mendapatkan Pelayanan Kesehatan Sesuai Standar		0,00	1. 3542	9.450.000,00	1. 4732.00 Orang	0,00	1. 1390.00 Orang	0,00	1. 769.00 Orang	0,00		0,00		0,00	1. 2159 Orang	0,00	1. 5701 Orang	9.450.000,00		0,00		TW 1: 1. - TW 2: 1. Jumlah Penduduk Usia Lanjut yang Mendapatkan Pelayanan Kesehatan Sesuai Standar tercapai = 769 orang
		1-02.1-02.2-14.0-00.01-11-02-2.02-1	Pengelolaan Pelayanan Kesehatan Orang Terduga Tuberkulosis	1. Jumlah Orang Terduga Menderita Tuberkulosis yang Mendapatkan Pelayanan Sesuai Standar		0,00	1. 94	7.645.000,00	1. 117.00 Orang	0,00	1. 31.00 Orang	0,00	1. 34.00 Orang	0,00		0,00		0,00	1. 65 Orang	0,00	1. 159 Orang	7.645.000,00		0,00		TW 1: 1. Jumlah Orang Terduga Menderita Tuberkulosis yang Mendapatkan Pelayanan Sesuai Standar tercapai 31 orang TW 2: 1. Jumlah Orang Terduga Menderita Tuberkulosis yang Mendapatkan Pelayanan Sesuai Standar tercapai 34 orang

Nomor Urut Program Prioritas	Sasaran Pembangunan Daerah	Kode	Urusan/Bidang Urusan Pemerintahan Daerah dan Program/Kegiatan	Indikator Kinerja Program (outcome) / Kegiatan (output)	Target RPJMD pada tahun 2021 s/d 2026		Realisasi Capaian Kinerja RPJMD s/d RKPD Tahun Lalu (2023)		Target Kinerja dan Anggaran RKPD Tahun Berjalan yang dievaluasi (2024)		Realisasi Kinerja Pada Triwulan								Realisasi Capaian Kinerja dan Anggaran RKPD yang Dievaluasi (2024)		Realisasi Kinerja dan Anggaran RPJMD s/d Tahun 2024 (Akhir Tahun Pelaksanaan RKPD)		Tingkat Capaian Kinerja dan Realisasi Anggaran RPJMD s/d Tahun 2024		Perangkat Daerah Penanggung Jawab	Keterangan
											I		II		III		IV									
1	2	3	4	5	6		7		8		9		10		11		12		13		14		15		16	17
					K	Rp.	K	Rp.	K	Rp.	K	Rp.	K	Rp.	K	Rp.	K	Rp.	K	Rp.	K	Rp.	K	Rp.		
		1-02.1-02.2-14.0-00.01-11-02-2.02-1	Pengelolaan Pelayanan Kesehatan bagi Penduduk pada Kondisi Kejadian Luar Biasa (KLB)	1. Jumlah Dokumen Hasil Pengelolaan Pelayanan Kesehatan bagi Penduduk pada Kondisi Kejadian Luar Biasa (KLB) Sesuai Standar		0,00		99.945.000,00	1. 1.00 Dokumen	0,00	1. 9.00 Dokumen	0,00	1. 12.00 Dokumen	0,00		0,00		0,00	1. 21 Dokumen	0,00	1. 21 Dokumen	99.945.000,00		0,00		TW 1: 1. Dokumen Hasil Pengelolaan Pelayanan Kesehatan bagi Penduduk pada Kondisi Kejadian Luar Biasa (KLB) Sesuai Standar tercapai 9 dokumen: - laporan W2 (format SKDR) bulan januari, februari maret - MR01 bulan januari, februari, maret - STP bulan januari, februari, maret TW 2: 1. Jumlah Dokumen Hasil Pengelolaan Pelayanan Kesehatan bagi Penduduk pada Kondisi Kejadian Luar Biasa (KLB) Sesuai Standar tercapai 12 dokumen laporan mingguan di bulan april, mei, juni
		1-02.1-02.2-14.0-00.01-11-02-2.02-1	Pengelolaan Pelayanan Kesehatan Gizi Masyarakat	1. Jumlah Dokumen Hasil Pengelolaan Pelayanan Kesehatan Gizi Masyarakat		0,00	1. 3	207.210.600,00	1. 3.00 Dokumen	192.239.799,00	1. 3.00 Dokumen	0,00	1. 3.00 Dokumen	4.871.300,00		0,00		0,00	1. 6 Dokumen	4.871.300,00	1. 9 Dokumen	212.081.900,00		0,00		TW 1: 1. Dokumen Hasil Pengelolaan Pelayanan Kesehatan Gizi Masyarakat tercapai 3 dokumen (3 dokumen Sigizi dalam tribulan 1 dari 12 dokumen dalam 1 tahun) Belum ada realisasi anggaran TW 2: 1. Jumlah Dokumen Hasil Pengelolaan Pelayanan Kesehatan Gizi Masyarakat tercapai 3 dokumen sigizi (april, mei, juni) realisasi anggaran di tribulan 2 = Rp 4871300

Nomor Urut Program Prioritas	Sasaran Pembangunan Daerah	Kode	Urusan/Bidang Urusan Pemerintahan Daerah dan Program/Kegiatan	Indikator Kinerja Program (outcome) / Kegiatan (output)	Target RPJMD pada tahun 2021 s/d 2026		Realisasi Capaian Kinerja RPJMD s/d RKPD Tahun Lalu (2023)		Target Kinerja dan Anggaran RKPD Tahun Berjalan yang dievaluasi (2024)		Realisasi Kinerja Pada Triwulan								Realisasi Capaian Kinerja dan Anggaran RKPD yang Dievaluasi (2024)		Realisasi Kinerja dan Anggaran RPJMD s/d Tahun 2024 (Akhir Tahun Pelaksanaan RKPD)		Tingkat Capaian Kinerja dan Realisasi Anggaran RPJMD s/d Tahun 2024		Perangkat Daerah Penanggung Jawab	Keterangan
											I		II		III		IV									
1	2	3	4	5	6		7		8		9		10		11		12		13		14		15		16	17
					K	Rp.	K	Rp.	K	Rp.	K	Rp.	K	Rp.	K	Rp.	K	Rp.	K	Rp.	K	Rp.	K	Rp.		
		1-02.1-02.2-14.0-00.01-11-02-2.02-1	Pengelolaan Pelayanan Kesehatan Lingkungan	1. Jumlah Dokumen Hasil Pengelolaan Pelayanan Kesehatan Lingkungan		0,00	1. 3	12.370.000,00	1. 3.00 Dokumen	4.620.000,00	1. 3.00 Dokumen	0,00	1. 3.00 Dokumen	1.100.000,00		0,00		0,00	1. 6 Dokumen	1.100.000,00	1. 9 Dokumen	13.470.000,00		0,00		TW 1: 1. Dokumen Hasil Pengelolaan Pelayanan Kesehatan Lingkungan tercapai 3 dokumen : - laporan bulanan kesling (januari, februari, maret) TW 2: 1. Jumlah Dokumen Hasil Pengelolaan Pelayanan Kesehatan Lingkungan tercapai 3 dokumen laporan bulanan (april, mei, juni) Realisasi anggaran TB 2= Rp 1100000
		1-02.1-02.2-14.0-00.01-11-02-2.02-2	Pengelolaan Surveilans Kesehatan	1. Jumlah Dokumen Hasil Pengelolaan Surveilans Kesehatan		0,00	1. 12	40.679.650,00	1. 5.00 Dokumen	46.290.000,00	1. 9.00 Dokumen	0,00	1. 9.00 Dokumen	225.000,00		0,00		0,00	1. 18 Dokumen	225.000,00	1. 30 Dokumen	40.904.650,00		0,00		TW 1: 1. Dokumen Hasil Pengelolaan Surveilans Kesehatan tercapai 9 dokumen : - laporan W2 (format SKDR) bulan januari, februari maret - MR01 bulan januari, februari, maret - STP bulan januari, februari, maret) TW 2: 1. Jumlah Dokumen Hasil Pengelolaan Surveilans Kesehatan tercapai 9 dokumen: - STP(april, mei, juni) - MR01 (april, mei, juni) -SKDR (april, mei, juni) Realisasi anggaran TB 2 = Rp 225000

Nomor Urut Program Prioritas	Sasaran Pembangunan Daerah	Kode	Urusan/Bidang Urusan Pemerintahan Daerah dan Program/Kegiatan	Indikator Kinerja Program (outcome) / Kegiatan (output)	Target RPJMD pada tahun 2021 s/d 2026		Realisasi Capaian Kinerja RPJMD s/d RKPD Tahun Lalu (2023)		Target Kinerja dan Anggaran RKPD Tahun Berjalan yang dievaluasi (2024)		Realisasi Kinerja Pada Triwulan								Realisasi Capaian Kinerja dan Anggaran RKPD yang Dievaluasi (2024)		Realisasi Kinerja dan Anggaran RPJMD s/d Tahun 2024 (Akhir Tahun Pelaksanaan RKPD)		Tingkat Capaian Kinerja dan Realisasi Anggaran RPJMD s/d Tahun 2024		Perangkat Daerah Penanggung Jawab	Keterangan
											I		II		III		IV									
1	2	3	4	5	6		7		8		9		10		11		12		13		14		15		16	17
					K	Rp.	K	Rp.	K	Rp.	K	Rp.	K	Rp.	K	Rp.	K	Rp.	K	Rp.	K	Rp.	K	Rp.		
		1-02.1-02.2-14.0-00.01-11-02-2.02-2	Pelayanan Kesehatan Penyakit Menular dan Tidak Menular	1. Jumlah Dokumen Hasil Pelayanan Kesehatan Penyakit Menular dan Tidak Menular		0,00	1. 12	135.232.500,00	1. 11.00 Dokumen	30.795.117,00	1. 6.00 Dokumen	0,00	1. 6.00 Dokumen	1.775.000,00		0,00		0,00	1. 12 Dokumen	1.775.000,00	1. 24 Dokumen	137.007.500,00		0,00		TW 1: 1. Dokumen Hasil Pelayanan Kesehatan Penyakit Menular dan Tidak Menular tercapai 6 dokumen : - laporan penyakit menular (januari, februari, maret) - laporan PTM (januari, februari, maret) TW 2: 1. Jumlah Dokumen Hasil Pelayanan Kesehatan Penyakit Menular dan Tidak Menular tercapai 6 dokumen (laporan bulanan PM dan PTM april, mei, juni) Realisasi anggaran TB 2 = Rp 1775000
		1-02.1-02.2-14.0-00.01-11-02-2.02-3	Operasional Pelayanan Puskesmas	1. Jumlah Dokumen Operasional Pelayanan Puskesmas		0,00	1. 3	213.219.053,00	1. 1.00 Dokumen	162.865.516,00	1. 5.00 Dokumen	0,00	1. 3.00 Dokumen	4.866.400,00		0,00		0,00	1. 8 Dokumen	4.866.400,00	1. 11 Dokumen	218.085.453,00		0,00		TW 1: 1. Dokumen Operasional Pelayanan Puskesmas tercapai 5 dokumen : - RAB tahun 2024 - RPK bulanan 2024 (januari, februari, maret) - DPA tahun 2024 TW 2: 1. Jumlah Dokumen Operasional Pelayanan Puskesmas tercapai 3 dokumen RPK bulanan (april, mei, juni) Realisasi anggaran TB 2 = Rp 4866400

Nomor Urut Program Prioritas	Sasaran Pembangunan Daerah	Kode	Urusan/Bidang Urusan Pemerintahan Daerah dan Program/Kegiatan	Indikator Kinerja Program (outcome) / Kegiatan (output)	Target RPJMD pada tahun 2021 s/d 2026		Realisasi Capaian Kinerja RPJMD s/d RKPD Tahun Lalu (2023)		Target Kinerja dan Anggaran RKPD Tahun Berjalan yang dievaluasi (2024)		Realisasi Kinerja Pada Triwulan								Realisasi Capaian Kinerja dan Anggaran RKPD yang Dievaluasi (2024)		Realisasi Kinerja dan Anggaran RPJMD s/d Tahun 2024 (Akhir Tahun Pelaksanaan RKPD)		Tingkat Capaian Kinerja dan Realisasi Anggaran RPJMD s/d Tahun 2024		Perangkat Daerah Penanggung Jawab	Keterangan
											I		II		III		IV									
1	2	3	4	5	6		7		8		9		10		11		12		13		14		15		16	17
					K	Rp.	K	Rp.	K	Rp.	K	Rp.	K	Rp.	K	Rp.	K	Rp.	K	Rp.	K	Rp.	K	Rp.		
		1-02.1-02.2-14.0-00.01-11-02-2.02-3	Investigasi Awal Kejadian Tidak Diharapkan (Kejadian Ikutan Pasca Imunisasi dan Pemberian Obat Massal)	1. Jumlah Laporan Hasil Investigasi Awal Kejadian Tidak Diharapkan (Kejadian Ikutan Pasca Imunisasi dan Pemberian Obat Massal)		0,00		0,00	1. 1.00 Laporan	2.580.000,00	1. 3.00 Laporan	0,00	1. 3.00 Laporan	900.000,00		0,00		0,00	1. 6 Laporan	900.000,00	1. 6 Laporan	900.000,00		0,00		TW 1: 1. Laporan Hasil Investigasi Awal Kejadian Tidak Diharapkan (Kejadian Ikutan Pasca Imunisasi dan Pemberian Obat Massal) tercapai 3 laporan (3 laporan KIPI dalam tribulan 1 dari 12 laporan dalam 1 tahun) Belum ada realisasi anggaran TW 2: 1. Jumlah Laporan Hasil Investigasi Awal Kejadian Tidak Diharapkan (Kejadian Ikutan Pasca Imunisasi dan Pemberian Obat Massal) tercapai = 3 laporan bulanan (april, mei, juni) Realisasi anggaran TB 2 Rp 900000
		1-02.1-02.2-14.0-00.01-11-02-2.02-4	Pengelolaan pelayanan kesehatan orang dengan Tuberkulosis	1. Jumlah orang dengan Tuberkulosis yang mendapatkan pelayanan kesehatan sesuai standar		0,00	1. 75	100.000,00	1. 22.00 Orang	600.000,00	1. 5.00 Orang	0,00	1. 4.00 Orang	0,00		0,00		0,00	1. 9 Orang	0,00	1. 84 Orang	100.000,00		0,00		TW 1: 1. Jumlah orang dengan Tuberkulosis yang mendapatkan pelayanan kesehatan sesuai standar tercapai 5 orang belum ada realisasi anggaran TW 2: 1. Jumlah orang dengan Tuberkulosis yang mendapatkan pelayanan kesehatan sesuai standar tercapai 4 orang

Nomor Urut Program Prioritas	Sasaran Pembangunan Daerah	Kode	Urusan/Bidang Urusan Pemerintahan Daerah dan Program/Kegiatan	Indikator Kinerja Program (outcome) / Kegiatan (output)	Target RPJMD pada tahun 2021 s/d 2026		Realisasi Capaian Kinerja RPJMD s/d RKPD Tahun Lalu (2023)		Target Kinerja dan Anggaran RKPD Tahun Berjalan yang dievaluasi (2024)		Realisasi Kinerja Pada Triwulan								Realisasi Capaian Kinerja dan Anggaran RKPD yang Dievaluasi (2024)		Realisasi Kinerja dan Anggaran RPJMD s/d Tahun 2024 (Akhir Tahun Pelaksanaan RKPD)		Tingkat Capaian Kinerja dan Realisasi Anggaran RPJMD s/d Tahun 2024		Perangkat Daerah Penanggung Jawab	Keterangan
											I		II		III		IV									
1	2	3	4	5	6		7		8		9		10		11		12		13		14		15		16	17
					K	Rp.	K	Rp.	K	Rp.	K	Rp.	K	Rp.	K	Rp.	K	Rp.	K	Rp.	K	Rp.	K	Rp.		
		1-02.1-02.2-14.0-00.01-11-02-2.02-4	Pengelolaan pelayanan kesehatan orang dengan HIV (ODHIV)	1. Jumlah orang dengan HIV (ODHIV) yang mendapatkan pelayanan kesehatan sesuai standar		0,00		0,00	1. 3.00 Orang	420.000,00	1. 2.00 Orang	0,00	1. 1.00 Orang	150.000,00		0,00		0,00	1. 3 Orang	150.000,00	1. 3 Orang	150.000,00		0,00		TW 1: 1. Jumlah orang dengan HIV (ODHIV) yang mendapatkan pelayanan kesehatan sesuai standar tercapai 2 orang. Belum ada realisasi anggaran TW 2: 1. Jumlah orang dengan HIV (ODHIV) yang mendapatkan pelayanan kesehatan sesuai standar tercapai 1 orang Realisasi anggaran TB 2 = Rp 150000
		1-02.1-02.2-14.0-00.01-11-02-2.02-4	Pengelolaan Pelayanan Kesehatan Reproduksi	1. Jumlah dokumen hasil pengelolaan pelayanan kesehatan reproduksi		0,00		0,00	1. 0.00 Dokumen	34.335.000,00	1. 6.00 Dokumen	0,00	1. 3.00 Dokumen	12.825.750,00		0,00		0,00	1. 9 Dokumen	12.825.750,00	1. 9 Dokumen	12.825.750,00		0,00		TW 1: 1. Jumlah dokumen hasil pengelolaan pelayanan kesehatan reproduksi tercapai 6 dokumen: - LB3 USUB (januari, februari, maret) - laporan bulanan catin (januari, februari, maret) TW 2: 1. Jumlah dokumen hasil pengelolaan pelayanan kesehatan reproduksi tercapai 3 dokumen laporan bulanan (april, mei, juni) Realisasi anggaran Tb 2 Rp 12825750
		1-02.1-02.2-14.0-00.01-11-02-2.02-4	Pengelolaan upaya kesehatan Ibu dan Anak	1. Jumlah dokumen hasil pengelolaan upaya kesehatan ibu dan anak		0,00		0,00	1. 0.00 Dokumen	19.905.845,00	1. 6.00 Dokumen	0,00	1. 6.00 Dokumen	3.981.000,00		0,00		0,00	1. 12 Dokumen	3.981.000,00	1. 12 Dokumen	3.981.000,00		0,00		TW 1: 1. Jumlah dokumen hasil pengelolaan upaya kesehatan ibu dan anak tercapai 6 dokumen: - laporan PWS-KIA (januari, februari, maret) - laporan LB3 KIA (januari, februari, maret) TW 2: 1. Jumlah dokumen hasil pengelolaan upaya kesehatan ibu dan anak tercapai 6 dokumen PWS KIA dan LB3 KIA (april, mei, juni) Realisasi Anggaran Tb 2 Rp 3981000

Nomor Urut Program Prioritas	Sasaran Pembangunan Daerah	Kode	Urusan/Bidang Urusan Pemerintahan Daerah dan Program/Kegiatan	Indikator Kinerja Program (outcome) / Kegiatan (output)	Target RPJMD pada tahun 2021 s/d 2026		Realisasi Capaian Kinerja RPJMD s/d RKPD Tahun Lalu (2023)		Target Kinerja dan Anggaran RKPD Tahun Berjalan yang dievaluasi (2024)		Realisasi Kinerja Pada Triwulan								Realisasi Capaian Kinerja dan Anggaran RKPD yang Dievaluasi (2024)		Realisasi Kinerja dan Anggaran RPJMD s/d Tahun 2024 (Akhir Tahun Pelaksanaan RKPD)		Tingkat Capaian Kinerja dan Realisasi Anggaran RPJMD s/d Tahun 2024		Perangkat Daerah Penanggung Jawab	Keterangan
											I		II		III		IV									
1	2	3	4	5	6		7		8		9		10		11		12		13		14		15		16	17
					K	Rp.	K	Rp.	K	Rp.	K	Rp.	K	Rp.	K	Rp.	K	Rp.	K	Rp.	K	Rp.	K	Rp.		
		1-02.1-02.2-14.0-00.01-11-05	PROGRAM PEMBERDAYAAN MASYARAKAT BIDANG KESEHATAN			0,00		144.945.680,00	1. 0.20 0.2	159.760.000,00	1. 5.70 0.2	0,00	1. 6.84 0.2	33.310.500,00		0,00		0,00	1. 12,54 0.2	33.310.500,00	1. 12,54 0.2	178.256.180,00	1. 60 %	0,00		TW 1: 1. Realisasi kinerja keluarga sehat tribulan I (KK yang sudah diintervensi 480/total KK 8418 *100)= 5,7% TW 2: 1. %Keluarga Sehat= KK yang diintervensi/total KK*100%= 576/8418*100%=6,84
		1-02.1-02.2-14.0-00.01-11-05-2.01	Advokasi, Pemberdayaan, Kemitraan, Peningkatan Peran serta Masyarakat dan Lintas Sektor Tingkat Daerah Kabupaten/Kota	1. Persentase Kecamatan Yang Telah Mempunyai Regulasi Gerakan Masyarakat Hidup Bersih dan Sehat 2. Persentase Peningkatan Tingkat Kemandirian Poskestren Yang Didampingi		0,00		101.533.180,00	1. 0.80 0.8 2. 0.65 0.65	0,00	1. 100.00 0.65 2. 0.00 0.65	0,00	1. 0.00 0.65 2. 0.00 0.65	0,00		0,00		0,00	1. 100 0.65 2. 0 0.65	0,00		101.533.180,00		0,00		TW 1: 1. Persentase Kecamatan Yang Telah Mempunyai Regulasi Gerakan Masyarakat Hidup Bersih dan Sehat = (1 kegiatan / 1 kecamatan * 100) = 100% 2. Persentase Peningkatan Tingkat Kemandirian Poskestren Yang Didampingi = (0 penilaian / 3 poskestren*0,65)= 0 karena belum dilakukan penilaian strata poskestren pada tribulan 1 TW 2: 1. Persentase Kecamatan Yang Telah Mempunyai Regulasi Gerakan Masyarakat Hidup Bersih dan Sehat= 0 2. Persentase Peningkatan Tingkat Kemandirian Poskestren Yang Didampingi= 0/3*100%= 0%

Nomor Urut Program Prioritas	Sasaran Pembangunan Daerah	Kode	Urusan/Bidang Urusan Pemerintahan Daerah dan Program/Kegiatan	Indikator Kinerja Program (outcome) / Kegiatan (output)	Target RPJMD pada tahun 2021 s/d 2026		Realisasi Capaian Kinerja RPJMD s/d RKPD Tahun Lalu (2023)		Target Kinerja dan Anggaran RKPD Tahun Berjalan yang dievaluasi (2024)		Realisasi Kinerja Pada Triwulan								Realisasi Capaian Kinerja dan Anggaran RKPD yang Dievaluasi (2024)		Realisasi Kinerja dan Anggaran RPJMD s/d Tahun 2024 (Akhir Tahun Pelaksanaan RKPD)		Tingkat Capaian Kinerja dan Realisasi Anggaran RPJMD s/d Tahun 2024		Perangkat Daerah Penanggung Jawab	Keterangan
											I		II		III		IV									
1	2	3	4	5	6		7		8		9		10		11		12		13		14		15		16	17
					K	Rp.	K	Rp.	K	Rp.	K	Rp.	K	Rp.	K	Rp.	K	Rp.	K	Rp.	K	Rp.	K	Rp.		
		1-02.1-02.2-14.0-00.01-11-05-2.01-1	Peningkatan Upaya Promosi Kesehatan, Advokasi, Kemitraan dan Pemberdayaan Masyarakat	1. Jumlah Dokumen Promosi Kesehatan, Advokasi, Kemitraan dan Pemberdayaan Masyarakat		0,00	1. 4	101.533.180,00	1. 4.00 Dokumen	0,00	1. 3.00 Dokumen	0,00	1. 3.00 Dokumen	0,00		0,00		0,00	1. 6 Dokumen	0,00	1. 10 Dokumen	101.533.180,00		0,00		TW 1: 1. Dokumen Promosi Kesehatan, Advokasi, Kemitraan dan Pemberdayaan Masyarakat 3 dokumen - laporan bulanan (januari, februari, maret) TW 2: 1. Jumlah Dokumen Promosi Kesehatan, Advokasi, Kemitraan dan Pemberdayaan Masyarakat tercapai 3 dokumen laporan bulanan (april, mei, juni)
		1-02.1-02.2-14.0-00.01-11-05-2.02	Pelaksanaan Sehat dalam rangka Promotif Preventif Tingkat Daerah Kabupaten/Kota	1. Persentase Rumah Tangga Berperilaku Hidup Bersih dan Sehat		0,00		0,00	1. 35.00 persen	0,00	1. 0.00 persen	0,00	1. 0.00 persen	0,00		0,00		0,00	1. 0 persen	0,00		0,00		0,00		TW 1: 1. Persentase Rumah Tangga Berperilaku Hidup Bersih dan Sehat =(0 rumah tangga berPHBS/1737 KK*100)= 0%, belum dilakukan pengkajian pada tribulan I TW 2: 1. Persentase Rumah Tangga Berperilaku Hidup Bersih dan Sehat tercapai = 0 kk/1737*100%= 0% belum dilakukan pengkajian di tribulan 2

Nomor Urut Program Prioritas	Sasaran Pembangunan Daerah	Kode	Urusan/Bidang Urusan Pemerintahan Daerah dan Program/Kegiatan	Indikator Kinerja Program (outcome) / Kegiatan (output)	Target RPJMD pada tahun 2021 s/d 2026		Realisasi Capaian Kinerja RPJMD s/d RKPD Tahun Lalu (2023)		Target Kinerja dan Anggaran RKPD Tahun Berjalan yang dievaluasi (2024)		Realisasi Kinerja Pada Triwulan								Realisasi Capaian Kinerja dan Anggaran RKPD yang Dievaluasi (2024)		Realisasi Kinerja dan Anggaran RPJMD s/d Tahun 2024 (Akhir Tahun Pelaksanaan RKPD)		Tingkat Capaian Kinerja dan Realisasi Anggaran RPJMD s/d Tahun 2024		Perangkat Daerah Penanggung Jawab	Keterangan
											I		II		III		IV									
1	2	3	4	5	6		7		8		9		10		11		12		13		14		15		16	17
					K	Rp.	K	Rp.	K	Rp.	K	Rp.	K	Rp.	K	Rp.	K	Rp.	K	Rp.	K	Rp.	K	Rp.		
		1-02.1-02.2-14.0-00.01-11-05-2.02-2	Penumbuhan Kesadaran Keluarga dalam Peningkatan Derajat Kesehatan Keluarga dan Lingkungan dengan Menerapkan Perilaku Hidup Bersih dan Sehat	1. Jumlah Keluarga yang Mengikuti Penumbuhan Kesadaran Keluarga dalam Peningkatan Derajat Kesehatan Keluarga dan Lingkungan dengan Menerapkan Perilaku Hidup Sersih dan Sehat		0,00		0,00	1. 8414.00 Keluarga	0,00	1. 0.00 Keluarga	0,00	1. 0.00 Keluarga	0,00		0,00		0,00	1. 0 Keluarga	0,00	1. 0 Keluarga	0,00		0,00		TW 1: 1. Jumlah Keluarga yang Mengikuti Penumbuhan Kesadaran Keluarga dalam Peningkatan Derajat Kesehatan Keluarga dan Lingkungan dengan Menerapkan Perilaku Hidup Sersih dan Sehat = 0 TW 2: 1. Jumlah Keluarga yang Mengikuti Penumbuhan Kesadaran Keluarga dalam Peningkatan Derajat Kesehatan Keluarga dan Lingkungan dengan Menerapkan Perilaku Hidup Sersih dan Sehat tercapai 0 keluarga, belum dilakukan pengkajian pada Tb 2
		1-02.1-02.2-14.0-00.01-11-05-2.03	Pengembangan dan Pelaksanaan Upaya Kesehatan Bersumber Daya Masyarakat (UKBM) Tingkat Daerah Kabupaten/Ko	1. -		0,00		43.412.500,00	1. 0.00 -	159.760.000,00	1. 0.00 -	0,00	1. 0.00 -	33.310.500,00		0,00		0,00	1. 0 -	33.310.500,00		76.723.000,00		0,00		TW 1: 1. belum ada realisasi TW 2: 1. -
		1-02.1-02.2-14.0-00.01-11-05-2.03-1	Bimbingan Teknis dan Supervisi Pengembangan dan Pelaksanaan Upaya Kesehatan Bersumber Daya Masyarakat (UKBM)	1. Jumlah Dokumen Hasil Bimbingan Teknis dan Supervisi Upaya Kesehatan Bersumber Daya Masyarakat (UKBM)		0,00	1. 1	43.412.500,00	1. 1.00 Dokumen	159.760.000,00	1. 0.00 Dokumen	0,00	1. 5.00 Dokumen	33.310.500,00		0,00		0,00	1. 5 Dokumen	33.310.500,00	1. 6 Dokumen	76.723.000,00		0,00		TW 1: 1. belum ada realisasi TW 2: 1. Jumlah Dokumen Hasil Bimbingan Teknis dan Supervisi Upaya Kesehatan Bersumber Daya Masyarakat (UKBM) tercapai 5 dokumen KAK realiasasi anggaran TB 2 Rp 33310500
		1-02.2-14.0-00.01-12	PUSKESMAS KAMPAK			0,00		5.324.133.394,35		3.314.196.104,00		416.488.381,00		939.119.716,00		0,00		0,00		1.355.608.097,00		6.679.741.491,35		0,00		

Nomor Urut Program Prioritas	Sasaran Pembangunan Daerah	Kode	Urusan/Bidang Urusan Pemerintahan Daerah dan Program/Kegiatan	Indikator Kinerja Program (outcome) / Kegiatan (output)	Target RPJMD pada tahun 2021 s/d 2026		Realisasi Capaian Kinerja RPJMD s/d RKPD Tahun Lalu (2023)		Target Kinerja dan Anggaran RKPD Tahun Berjalan yang dievaluasi (2024)		Realisasi Kinerja Pada Triwulan								Realisasi Capaian Kinerja dan Anggaran RKPD yang Dievaluasi (2024)		Realisasi Kinerja dan Anggaran RPJMD s/d Tahun 2024 (Akhir Tahun Pelaksanaan RKPD)		Tingkat Capaian Kinerja dan Realisasi Anggaran RPJMD s/d Tahun 2024		Perangkat Daerah Penanggung Jawab	Keterangan
											I		II		III		IV									
1	2	3	4	5	6		7		8		9		10		11		12		13		14		15		16	17
					K	Rp.	K	Rp.	K	Rp.	K	Rp.	K	Rp.	K	Rp.	K	Rp.	K	Rp.	K	Rp.	K	Rp.		
		1-02.1-02.2-14.0-00.01-12-01	PROGRAM PENUNJANG URUSAN PEMERINTAHAN DAERAH KABUPATEN/KOTA			0,00		4.322.939.961,35	1. 1.00 1 2. 1.00 1 3. 1.00 1	2.492.931.000,00	1. 25.00 1 2. 44.40 1 3. 41.57 1	416.488.381,00	1. 50.00 1 2. 66.67 1 3. 41.57 1	830.078.216,00		0,00		0,00	1. 75,00 1 2. 111,07 1 3. 83,14 1	1.246.566.597,00	1. 75,00 1 2. 111,07 1 3. 83,14 1	5.569.506.558,35	1. 375 1 2. 0 3. 0	0,00		TW 1: 1. - 2. =4/9 x 100% 3. =4570992443/10994443526 x 100% TW 2: 1. 2/4 x 100% 2. 6/9 x 100% 3. 4570992443 / 10994443526 x 100%
		1-02.1-02.2-14.0-00.01-12-01-2.10	Peningkatan Pelayanan BLUD	1. Persentase BLUD menyusun laporan keuangan sesuai ketentuan 2. Persentase Puskesmas melaksanakan SPM BLUD sesuai ketentuan		0,00		4.322.939.961,35	1. 1.00 1 2. 1.00 1	2.492.931.000,00	1. 0.00 1 2. 41.67 1	416.488.381,00	1. 50.00 1 2. 83.33 1	830.078.216,00		0,00		0,00	1. 50 1 2. 125 1	1.246.566.597,00		5.569.506.558,35		0,00		TW 1: 1. - 2. =(5/12)x100% TW 2: 1. 2/4 x 100% 2. 10/12 x 100%
		1-02.1-02.2-14.0-00.01-12-01-2.10-1	Pelayanan dan Penunjang Pelayanan BLUD	1. Jumlah BLUD yang Menyediakan Pelayanan dan Penunjang Pelayanan		0,00	1. 1	4.322.939.961,35	1. 1.00 UnitKerja	2.492.931.000,00	1. 0.00 UnitKerja	416.488.381,00	1. 0.00 UnitKerja	830.078.216,00		0,00		0,00	1. 0 UnitKerja	1.246.566.597,00	1. 1 UnitKerja	5.569.506.558,35		0,00		TW 1: 1. - TW 2: 1. dokumen disusun satu tahun sekali
		1-02.1-02.2-14.0-00.01-12-02	PROGRAM PEMENUHAN UPAYA KESEHATAN PERORANGAN DAN UPAYA KESEHATAN MASYARAKAT			0,00		857.529.193,00	1. 0.96 0.96 2. 0.88 0.88 3. 155.00 155 4. 51.50 51.5 5. 4.17 perkelahir anhidup	636.875.772,00	1. 66.54 0.96 2. 69.01 0.88 3. 0.00 155 4. 2.61 51.5 5. 2.61 perkelahir anhidup	0,00	1. 66.54 0.96 2. 69.01 0.88 3. 0.00 155 4. 20.97 51.5 5. 0.00 perkelahir anhidup	66.334.500,00		0,00		0,00	1. 133,08 0.96 2. 138,02 0.88 3. 0,00 155 4. 23,58 51.5 5. 2,61 perkelahir anhidup	66.334.500,00	1. 133,08 0.96 2. 138,02 0.88 3. 0,00 155 4. 23,58 51.5 5. 2,61 perkelahir anhidup	923.863.693,00	1. 665 1 2. 0 3. 0 4. 0 5. 0	0,00		TW 1: 1. dari Aplikasi ASPAK 2. dari Aplikasi ASPAK 3. tidak ada kasus 4. 1/38209 x 100000 5. 1/382 x 1000 TW 2: 1. dari aplikasi ASPAK 2. dari aplikasi ASPAK 3. tidak ada kasus 4. 8/38209 x 100000 5. tidak ada kasus

Nomor Urut Program Prioritas	Sasaran Pembangunan Daerah	Kode	Urusan/Bidang Urusan Pemerintahan Daerah dan Program/Kegiatan	Indikator Kinerja Program (outcome) / Kegiatan (output)	Target RPJMD pada tahun 2021 s/d 2026		Realisasi Capaian Kinerja RPJMD s/d RKPD Tahun Lalu (2023)		Target Kinerja dan Anggaran RKPD Tahun Berjalan yang dievaluasi (2024)		Realisasi Kinerja Pada Triwulan								Realisasi Capaian Kinerja dan Anggaran RKPD yang Dievaluasi (2024)		Realisasi Kinerja dan Anggaran RPJMD s/d Tahun 2024 (Akhir Tahun Pelaksanaan RKPD)		Tingkat Capaian Kinerja dan Realisasi Anggaran RPJMD s/d Tahun 2024		Perangkat Daerah Penanggung Jawab	Keterangan
											I		II		III		IV									
1	2	3	4	5	6		7		8		9		10		11		12		13		14		15		16	17
					K	Rp.	K	Rp.	K	Rp.	K	Rp.	K	Rp.	K	Rp.	K	Rp.	K	Rp.	K	Rp.	K	Rp.		
		1-02.1-02.2-14.0-00.01-12-02-2.02	Penyediaan Layanan Kesehatan untuk UKM dan UKP Rujukan Tingkat Daerah Kabupaten/Kota	1. Persentase Anak Usia Pendidikan Dasar Yang Mendapatkan Pelayanan Kesehatan Sesuai Standar 2. Persentase Bayi Baru Lahir Mendapatkan Pelayanan Kesehatan Bayi Baru Lahir Sesuai Standar 3. Persentase Ibu Bersalin Mendapatkan Pelayanan Persalinan Sesuai Standar 4. Persentase Ibu Hamil Mendapatkan Pelayanan Kesehatan Ibu Hamil Sesuai Standar 5. Persentase Pelayanan Kesehatan Balita sesuai Standar 6. Persentase Warga Negara Dengan Gangguan Jiwa Berat Yang Terlayani Kesehatan 7. Persentase Warga Negara Dengan Resiko Terinfeksi Virus Yang Melemahkan Daya Tahan Tubuh Manusia (Human Immunodeficiency Virus) Yang Mendapatkan		0,00		857.529.193,00	1. 1.00 0.9983 2. 1.00 1 3. 98.36 % 4. 89.59 % 5. 77.58 % 6. 0.80 0.8 7. 0.99 0.99 8. 0.80 0.8 9. 0.80 0.8 10. 1.00 1 11. 0.69 0.6857 12. 0.78 0.775	636.875.772,00	1. 51.30 0.775 2. 21.47 0.775 3. 21.52 0.775 4. 22.22 0.775 5. 16.45 0.775 6. 32.50 0.775 7. 25.06 0.775 8. 26.04 0.775 9. 21.64 0.775 10. 14.86 0.775 11. 24.02 0.775 12. 30.00 0.775	0,00	1. 6.93 0.775 2. 15.18 0.775 3. 14.17 0.775 4. 17.57 0.775 5. 11.86 0.775 6. 22.91 0.775 7. 16.53 0.775 8. 16.03 0.775 9. 16.93 0.775 10. 6.19 0.775 11. 17.10 0.775 12. 16.15 0.775	66.334.500,00		0,00		0,00	1. 58.23 0.775 2. 36.65 0.775 3. 35.69 0.775 4. 39.79 0.775 5. 28.31 0.775 6. 55.41 0.775 7. 41.59 0.775 8. 42.07 0.775 9. 38.57 0.775 10. 21.05 0.775 11. 41.12 0.775 12. 46.15 0.775	66.334.500,00		923.863.693,00		0,00		TW 1: 1. 1302/2538 x 100% 2. = 82/382 x 100 % 3. =82/381x100 % 4. =86/387x100% 5. =316/1921x100% 6. =78/240x100% 7. =97/387x100% 8. =138/530x100% 9. =2682/12396x100% 10. =48/323x100% 11. =1762/7335x100% 12. =6828/22321x100% TW 2: 1. 176/2538 x 100% 2. 58/382 x 100% 3. 54/381 x 100% 4. 68/387 x 100% 5. 228/1921 x 100% 6. 55/240 x 100% 7. 64/387 x 100% 8. 85/530 x 100% 9. 2099/12396 x 100% 10. 20/323 x 100% 11. 1255/7335 x 100% 12. 3605/22321 x 100%
		1-02.1-02.2-14.0-00.01-12-02-2.02-1	Pengelolaan Pelayanan Kesehatan Ibu Hamil	1. Jumlah Ibu Hamil yang Mendapatkan Pelayanan Kesehatan Sesuai Standar		0,00	1. 424	74.372.000,00	1. 446.00 Orang	57.015.000,00	1. 86.00 Orang	0,00	1. 68.00 Orang	8.323.000,00		0,00		0,00	1. 154 Orang	8.323.000,00	1. 578 Orang	82.695.000,00		0,00		TW 1: 1. - TW 2: 1.
		1-02.1-02.2-14.0-00.01-12-02-2.02-2	Pengelolaan Pelayanan Kesehatan Ibu Bersalin	1. Jumlah Ibu Bersalin yang Mendapatkan Pelayanan Kesehatan Sesuai Standar		0,00	1. 389	7.350.000,00	1. 0.00 Orang	77.175.000,00	1. 82.00 Orang	0,00	1. 54.00 Orang	19.305.000,00		0,00		0,00	1. 136 Orang	19.305.000,00	1. 525 Orang	26.655.000,00		0,00		TW 1: 1. - TW 2: 1.
		1-02.1-02.2-14.0-00.01-12-02-2.02-5	Pengelolaan Pelayanan Kesehatan pada Usia Pendidikan Dasar	1. Jumlah Anak Usia Pendidikan Dasar yang Mendapatkan Pelayanan Kesehatan Sesuai Standar		0,00	1. 3104	24.195.000,00	1. 0.00 Orang	9.900.000,00	1. 1302.00 Orang	0,00	1. 176.00 Orang	1.750.000,00		0,00		0,00	1. 1478 Orang	1.750.000,00	1. 4582 Orang	25.945.000,00		0,00		TW 1: 1. - TW 2: 1.

Nomor Urut Program Prioritas	Sasaran Pembangunan Daerah	Kode	Urusan/Bidang Urusan Pemerintahan Daerah dan Program/Kegiatan	Indikator Kinerja Program (outcome) / Kegiatan (output)	Target RPJMD pada tahun 2021 s/d 2026		Realisasi Capaian Kinerja RPJMD s/d RKPD Tahun Lalu (2023)		Target Kinerja dan Anggaran RKPD Tahun Berjalan yang dievaluasi (2024)		Realisasi Kinerja Pada Triwulan								Realisasi Capaian Kinerja dan Anggaran RKPD yang Dievaluasi (2024)		Realisasi Kinerja dan Anggaran RPJMD s/d Tahun 2024 (Akhir Tahun Pelaksanaan RKPD)		Tingkat Capaian Kinerja dan Realisasi Anggaran RPJMD s/d Tahun 2024		Perangkat Daerah Penanggung Jawab	Keterangan
											I		II		III		IV									
1	2	3	4	5	6		7		8		9		10		11		12		13		14		15		16	17
					K	Rp.	K	Rp.	K	Rp.	K	Rp.	K	Rp.	K	Rp.	K	Rp.	K	Rp.	K	Rp.	K	Rp.		
		1-02.1-02.2-14.0-00.01-12-02-2.02-7	Pengelolaan Pelayanan Kesehatan pada Usia Lanjut	1. Jumlah Penduduk Usia Lanjut yang Mendapatkan Pelayanan Kesehatan Sesuai Standar		0,00	1. 6028	42.327.750,00	1. 7032.00 Orang	0,00	1. 0.00 Orang	0,00	1. 1255.00 Orang	0,00		0,00		0,00	1. 1255 Orang	0,00	1. 7283 Orang	42.327.750,00		0,00		TW 1: 1. - TW 2: 1. tidak ada di Pagu Anggaran BOK Tahun 2024
		1-02.1-02.2-14.0-00.01-12-02-2.02-1	Pengelolaan Pelayanan Kesehatan Orang Terduga Tuberkulosis	1. Jumlah Orang Terduga Menderita Tuberkulosis yang Mendapatkan Pelayanan Sesuai Standar		0,00	1. 204	14.685.000,00	1. 0.00 Orang	1.050.000,00	1. 48.00 Orang	0,00	1. 20.00 Orang	600.000,00		0,00		0,00	1. 68 Orang	600.000,00	1. 272 Orang	15.285.000,00		0,00		TW 1: 1. - TW 2: 1.
		1-02.1-02.2-14.0-00.01-12-02-2.02-1	Pengelolaan Pelayanan Kesehatan Orang dengan Risiko Terinfeksi HIV	1. Jumlah Orang Terduga Menderita HIV yang Mendapatkan Pelayanan Sesuai Standar		0,00	1. 332	0,00	1. 0.00 Orang	90.000,00	1. 97.00 Orang	0,00	1. 64.00 Orang	0,00		0,00		0,00	1. 161 Orang	0,00	1. 493 Orang	0,00		0,00		TW 1: 1. - TW 2: 1. Kegiatan belum terlaksana
		1-02.1-02.2-14.0-00.01-12-02-2.02-1	Pengelolaan Pelayanan Kesehatan bagi Penduduk pada Kondisi Kejadian Luar Biasa (KLB)	1. Jumlah Dokumen Hasil Pengelolaan Pelayanan Kesehatan bagi Penduduk pada Kondisi Kejadian Luar Biasa (KLB) Sesuai Standar		0,00		56.125.000,00	1. 1.00 Dokumen	0,00	1. 0.00 Dokumen	0,00	1. 0.00 Dokumen	0,00		0,00		0,00	1. 0 Dokumen	0,00	1. 0 Dokumen	56.125.000,00		0,00		TW 1: 1. - TW 2: 1. tidak ada di Pagu Anggaran BOK Tahun 2024
		1-02.1-02.2-14.0-00.01-12-02-2.02-1	Pengelolaan Pelayanan Kesehatan Gizi Masyarakat	1. Jumlah Dokumen Hasil Pengelolaan Pelayanan Kesehatan Gizi Masyarakat		0,00	1. 3	234.278.600,00	1. 3.00 Dokumen	202.925.261,00	1. 3.00 Dokumen	0,00	1. 6.00 Dokumen	12.772.000,00		0,00		0,00	1. 9 Dokumen	12.772.000,00	1. 12 Dokumen	247.050.600,00		0,00		TW 1: 1. Laporan pemberian Tablet Besi Ibu Hamil, Tablet tambah darah remaja putri, Laporan Asuhan Gizi di Puskesmas, IMD, Laporan Balita Gizi Buruk TW 2: 1. pemberian vit A, Tablet FE, Tablet tambah darah, Pemantauan status gizi, Pemberian Makanan Tambahan pada Bumil KEK, Pemberian Makanan Tambahan pada Balita Stunting
		1-02.1-02.2-14.0-00.01-12-02-2.02-1	Pengelolaan Pelayanan Kesehatan Lingkungan	1. Jumlah Dokumen Hasil Pengelolaan Pelayanan Kesehatan Lingkungan		0,00	1. 1	16.662.750,00	1. 0.00 Dokumen	2.460.000,00	1. 3.00 Dokumen	0,00	1. 6.00 Dokumen	0,00		0,00		0,00	1. 9 Dokumen	0,00	1. 10 Dokumen	16.662.750,00		0,00		TW 1: 1. IKL, TFU, TPP, SAM, Pengambilan sampel SAM, Rumah Sehat, Pelayanan Keslig di Klinik Sanitasi (Pasien PBL), Emonev Limbah TW 2: 1. IKL, TFU, TPP, SAM, Kampanye Hygiene

Nomor Urut Program Prioritas	Sasaran Pembangunan Daerah	Kode	Urusan/Bidang Urusan Pemerintahan Daerah dan Program/Kegiatan	Indikator Kinerja Program (outcome) / Kegiatan (output)	Target RPJMD pada tahun 2021 s/d 2026		Realisasi Capaian Kinerja RPJMD s/d RKPD Tahun Lalu (2023)		Target Kinerja dan Anggaran RKPD Tahun Berjalan yang dievaluasi (2024)		Realisasi Kinerja Pada Triwulan								Realisasi Capaian Kinerja dan Anggaran RKPD yang Dievaluasi (2024)		Realisasi Kinerja dan Anggaran RPJMD s/d Tahun 2024 (Akhir Tahun Pelaksanaan RKPD)		Tingkat Capaian Kinerja dan Realisasi Anggaran RPJMD s/d Tahun 2024		Perangkat Daerah Penanggung Jawab	Keterangan
											I		II		III		IV									
1	2	3	4	5	6		7		8		9		10		11		12		13		14		15		16	17
					K	Rp.	K	Rp.	K	Rp.	K	Rp.	K	Rp.	K	Rp.	K	Rp.	K	Rp.	K	Rp.	K	Rp.		
		1-02.1-02.2-14.0-00.01-12-02-2.02-2	Pengelolaan Surveilans Kesehatan	1. Jumlah Dokumen Hasil Pengelolaan Surveilans Kesehatan		0,00	1. 1	11.740.004,00	1. 0.00 Dokumen	17.619.019,00	1. 3.00 Dokumen	0,00	1. 6.00 Dokumen	750.000,00		0,00		0,00	1. 9 Dokumen	750.000,00	1. 10 Dokumen	12.490.004,00		0,00		TW 1: 1. Laporan STP, MR01, W2/SKDR, Alert yang direspom berpotensi KLB, W1 TW 2: 1. STP, MR01, Laporan W2/SKDR , Alert yg di respon penyakit berpotensi KLB (di laporkan apabila terdapat kasus penyakit berpotensi KLB seperti malaria dll), W1
		1-02.1-02.2-14.0-00.01-12-02-2.02-2	Pelayanan Kesehatan Penyakit Menular dan Tidak Menular	1. Jumlah Dokumen Hasil Pelayanan Kesehatan Penyakit Menular dan Tidak Menular		0,00	1. 36	141.205.250,00	1. 11.00 Dokumen	30.240.000,00	1. 3.00 Dokumen	0,00	1. 6.00 Dokumen	7.600.000,00		0,00		0,00	1. 9 Dokumen	7.600.000,00	1. 45 Dokumen	148.805.250,00		0,00		TW 1: 1. Laporan Pelayanan P2PTM, DM, HT, Deteksi Dini Leher Rahim, Deteksi Dini Kanker Payudara, Deteksi Dini PPOK, Deteksi Dini Jantung, Deteksi Dini Stroke, Deteksi Dini Obesitas, Deteksi Dini Usia Produktif TW 2: 1. Pelayanan Kesehatan Usia Produktif, deteks dini penyakit HT, deteks dini penyakit Obesitas, deteks dini penyakit DM, deteks dini penyakit Strok, deteks dini penyakit Jantung, deteks dini penyakit PPOK, deteks dini penyakit Kanker payudara, deteks dini penyakit kanker leher, pelayanan kesehatan penderita HT, Pelayanan kesehatan penderita DM, Laporan Bulanan pelayanan P2PTM
		1-02.1-02.2-14.0-00.01-12-02-2.02-3	Operasional Pelayanan Puskesmas	1. Jumlah Dokumen Operasional Pelayanan Puskesmas		0,00	1. 1	232.877.839,00	1. 1.00 Dokumen	180.666.492,00	1. 0.00 Dokumen	0,00	1. 6.00 Dokumen	3.629.000,00		0,00		0,00	1. 6 Dokumen	3.629.000,00	1. 7 Dokumen	236.506.839,00		0,00		TW 1: 1. - TW 2: 1. Minilok Lintas Program, Minilok Lintas Sektor,

Nomor Urut Program Prioritas	Sasaran Pembangunan Daerah	Kode	Urusan/Bidang Urusan Pemerintahan Daerah dan Program/Kegiatan	Indikator Kinerja Program (outcome) / Kegiatan (output)	Target RPJMD pada tahun 2021 s/d 2026		Realisasi Capaian Kinerja RPJMD s/d RKPD Tahun Lalu (2023)		Target Kinerja dan Anggaran RKPD Tahun Berjalan yang dievaluasi (2024)		Realisasi Kinerja Pada Triwulan								Realisasi Capaian Kinerja dan Anggaran RKPD yang Dievaluasi (2024)		Realisasi Kinerja dan Anggaran RPJMD s/d Tahun 2024 (Akhir Tahun Pelaksanaan RKPD)		Tingkat Capaian Kinerja dan Realisasi Anggaran RPJMD s/d Tahun 2024		Perangkat Daerah Penanggung Jawab	Keterangan
											I		II		III		IV									
1	2	3	4	5	6		7		8		9		10		11		12		13		14		15		16	17
					K	Rp.	K	Rp.	K	Rp.	K	Rp.	K	Rp.	K	Rp.	K	Rp.	K	Rp.	K	Rp.	K	Rp.		
		1-02.1-02.2-14.0-00.01-12-02-2.02-3	Investigasi Awal Kejadian Tidak Diharapkan (Kejadian Ikutan Pasca Imunisasi dan Pemberian Obat Massal)	1. Jumlah Laporan Hasil Investigasi Awal Kejadian Tidak Diharapkan (Kejadian Ikutan Pasca Imunisasi dan Pemberian Obat Massal)		0,00	1. 1	1.260.000,00	1. 0.00 Laporan	240.000,00	1. 3.00 Laporan	0,00	1. 6.00 Laporan	25.000,00		0,00		0,00	1. 9 Laporan	25.000,00	1. 10 Laporan	1.285.000,00		0,00		TW 1: 1. - TW 2: 1. terdapat 1 kasus
		1-02.1-02.2-14.0-00.01-12-02-2.02-4	Pengelolaan pelayanan kesehatan orang dengan Tuberkulosis	1. Jumlah orang dengan Tuberkulosis yang mendapatkan pelayanan kesehatan sesuai standar		0,00	1. 5	450.000,00	1. 0.00 Orang	1.140.000,00	1. 1.00 Orang	0,00	1. 0.00 Orang	0,00		0,00		0,00	1. 1 Orang	0,00	1. 6 Orang	450.000,00		0,00		TW 1: 1. Terdapat 1 Kasus dan diobati TW 2: 1. kegiatan masih berjalan
		1-02.1-02.2-14.0-00.01-12-02-2.02-4	Pengelolaan pelayanan kesehatan orang dengan HIV (ODHIV)	1. Jumlah orang dengan HIV (ODHIV) yang mendapatkan pelayanan kesehatan sesuai standar		0,00		0,00	1. 0.00 Orang	630.000,00	1. 0.00 Orang	0,00	1. 0.00 Orang	0,00		0,00		0,00	1. 0 Orang	0,00	1. 0 Orang	0,00		0,00		TW 1: 1. - TW 2: 1. belum ditemukan kasus
		1-02.1-02.2-14.0-00.01-12-02-2.02-4	Pengelolaan Pelayanan Kesehatan Reproduksi	1. Jumlah dokumen hasil pengelolaan pelayanan kesehatan reproduksi		0,00		0,00	1. 0.00 Dokumen	25.515.000,00	1. 3.00 Dokumen	0,00	1. 6.00 Dokumen	9.055.500,00		0,00		0,00	1. 9 Dokumen	9.055.500,00	1. 9 Dokumen	9.055.500,00		0,00		TW 1: 1. Catin, Aseptor KB Aktif, Aseptor KB Baru, Aseptor KB Drop out, Efeksamping KB, TW 2: 1. Catin, Aseptor KB Aktif, Aseptor KB Baru
		1-02.1-02.2-14.0-00.01-12-02-2.02-4	Pengelolaan upaya kesehatan Ibu dan Anak	1. Jumlah dokumen hasil pengelolaan upaya kesehatan ibu dan anak		0,00		0,00	1. 0.00 Dokumen	30.210.000,00	1. 3.00 Dokumen	0,00	1. 6.00 Dokumen	2.525.000,00		0,00		0,00	1. 9 Dokumen	2.525.000,00	1. 9 Dokumen	2.525.000,00		0,00		TW 1: 1. K1, K4, Persalinan, Kunjungan Nifas, Kunjungan Neonatal, TW 2: 1. K1, K2, Persalinan, kunjungan nifas, neonatal
		1-02.1-02.2-14.0-00.01-12-05	PROGRAM PEMBERDAYAAN MASYARAKAT BIDANG KESEHATAN			0,00		143.664.240,00	1. 0.20 0.2	184.389.332,00	1. 22.85 0.2	0,00	1. 29.49 0.2	42.707.000,00		0,00		0,00	1. 52,34 0.2	42.707.000,00	1. 52,34 0.2	186.371.240,00	1. 260 %	0,00		TW 1: 1. =3499/12129x100 TW 2: 1. 3577 / 12128 x 100%

Nomor Urut Program Prioritas	Sasaran Pembangunan Daerah	Kode	Urusan/Bidang Urusan Pemerintahan Daerah dan Program/Kegiatan	Indikator Kinerja Program (outcome) / Kegiatan (output)	Target RPJMD pada tahun 2021 s/d 2026		Realisasi Capaian Kinerja RPJMD s/d RKPD Tahun Lalu (2023)		Target Kinerja dan Anggaran RKPD Tahun Berjalan yang dievaluasi (2024)		Realisasi Kinerja Pada Triwulan								Realisasi Capaian Kinerja dan Anggaran RKPD yang Dievaluasi (2024)		Realisasi Kinerja dan Anggaran RPJMD s/d Tahun 2024 (Akhir Tahun Pelaksanaan RKPD)		Tingkat Capaian Kinerja dan Realisasi Anggaran RPJMD s/d Tahun 2024		Perangkat Daerah Penanggung Jawab	Keterangan
											I		II		III		IV									
1	2	3	4	5	6		7		8		9		10		11		12		13		14		15		16	17
					K	Rp.	K	Rp.	K	Rp.	K	Rp.	K	Rp.	K	Rp.	K	Rp.	K	Rp.	K	Rp.	K	Rp.		
		1-02.1-02.2-14.0-00.01-12-05-2.01	Advokasi, Pemberdayaan, Kemitraan, Peningkatan Peran serta Masyarakat dan Lintas Sektor Tingkat Daerah Kabupaten/Kota	1. Persentase Kecamatan Yang Telah Mempunyai Regulasi Gerakan Masyarakat Hidup Bersih dan Sehat 2. Persentase Peningkatan Tingkat Kemandirian Poskestren Yang Didampingi		0,00		79.425.740,00	1. 0.80 0.8 2. 0.65 0.65	0,00	1. 100.00 0.65 2. 100.00 0.65	0,00	1. 100.00 0.65 2. 100.00 0.65	0,00		0,00		0,00	1. 200 0.65 2. 200 0.65	0,00		79.425.740,00		0,00		TW 1: 1. =1/1x100% (Sudah ada Regulasi) 2. =1/1x100% (Sudah tercapai) TW 2: 1. 1/1 x 100% (sudah ada regulasi) 2. 1/1 x 100% (sudah tercapai)
		1-02.1-02.2-14.0-00.01-12-05-2.01-1	Peningkatan Upaya Promosi Kesehatan, Advokasi, Kemitraan dan Pemberdayaan Masyarakat	1. Jumlah Dokumen Promosi Kesehatan, Advokasi, Kemitraan dan Pemberdayaan Masyarakat		0,00	1. 4	79.425.740,00	1. 4.00 Dokumen	0,00	1. 0.00 Dokumen	0,00	1. 6.00 Dokumen	0,00		0,00		0,00	1. 6 Dokumen	0,00	1. 10 Dokumen	79.425.740,00		0,00		TW 1: 1. - TW 2: 1. tidak ada anggaran pagu BOK Tahun 2024
		1-02.1-02.2-14.0-00.01-12-05-2.02	Pelaksanaan Sehat dalam rangka Promotif Preventif Tingkat Daerah Kabupaten/Kota	1. Persentase Rumah Tangga Berperilaku Hidup Bersih dan Sehat		0,00		0,00	1. 35.00 persen	0,00	1. 0.00 persen	0,00	1. 0.00 persen	0,00		0,00		0,00	1. 0 persen	0,00		0,00		0,00		TW 1: 1. Kegiatan belum terlaksana TW 2: 1. belum terlaksana
		1-02.1-02.2-14.0-00.01-12-05-2.02-2	Penumbuhan Kesadaran Keluarga dalam Peningkatan Derajat Kesehatan Keluarga dan Lingkungan dengan Menerapkan Perilaku Hidup Bersih dan Sehat	1. Jumlah Keluarga yang Mengikuti Penumbuhan Kesadaran Keluarga dalam Peningkatan Derajat Kesehatan Keluarga dan Lingkungan dengan Menerapkan Perilaku Hidup Sersih dan Sehat		0,00		0,00	1. 12102.00 Keluarga	0,00	1. 0.00 Keluarga	0,00	1. 0.00 Keluarga	0,00		0,00		0,00	1. 0 Keluarga	0,00	1. 0 Keluarga	0,00		0,00		TW 1: 1. - TW 2: 1. tidak ada pagu anggaran BOK tahun 2024
		1-02.1-02.2-14.0-00.01-12-05-2.03	Pengembangan dan Pelaksanaan Upaya Kesehatan Bersumber Daya Masyarakat (UKBM) Tingkat Daerah Kabupaten/Ko	1. -		0,00		64.238.500,00	1. 0.00 -	184.389.332,00	1. 0.00 -	0,00	1. 50.00 -	42.707.000,00		0,00		0,00	1. 50 -	42.707.000,00		106.945.500,00		0,00		TW 1: 1. - TW 2: 1. 2/4 x 100%

Nomor Urut Program Prioritas	Sasaran Pembangunan Daerah	Kode	Urusan/Bidang Urusan Pemerintahan Daerah dan Program/Kegiatan	Indikator Kinerja Program (outcome) / Kegiatan (output)	Target RPJMD pada tahun 2021 s/d 2026		Realisasi Capaian Kinerja RPJMD s/d RKPD Tahun Lalu (2023)		Target Kinerja dan Anggaran RKPD Tahun Berjalan yang dievaluasi (2024)		Realisasi Kinerja Pada Triwulan								Realisasi Capaian Kinerja dan Anggaran RKPD yang Dievaluasi (2024)		Realisasi Kinerja dan Anggaran RPJMD s/d Tahun 2024 (Akhir Tahun Pelaksanaan RKPD)		Tingkat Capaian Kinerja dan Realisasi Anggaran RPJMD s/d Tahun 2024		Perangkat Daerah Penanggung Jawab	Keterangan
											I		II		III		IV									
1	2	3	4	5	6		7		8		9		10		11		12		13		14		15		16	17
					K	Rp.	K	Rp.	K	Rp.	K	Rp.	K	Rp.	K	Rp.	K	Rp.	K	Rp.	K	Rp.	K	Rp.		
		1-02.1-02.2-14.0-00.01-12-05-2.03-1	Bimbingan Teknis dan Supervisi Pengembangan dan Pelaksanaan Upaya Kesehatan Bersumber Daya Masyarakat	1. Jumlah Dokumen Hasil Bimbingan Teknis dan Supervisi Upaya Kesehatan Bersumber Daya Masyarakat (UKBM)		0,00	1. 1	64.238.500,00	1. 0.00 Dokumen	184.389.332,00	1. 3.00 Dokumen	0,00	1. 6.00 Dokumen	42.707.000,00		0,00		0,00	1. 9 Dokumen	42.707.000,00	1. 10 Dokumen	106.945.500,00		0,00		TW 1: 1. Poskestren, Desa Siaga, Posyandu TW 2: 1. posyandu, desa siaga, poskestren, kader jumantuk, jumantik
		1-02.2-14.0-00.01-13	PUSKESMAS KARANGAN			0,00		6.929.587.166,00		4.074.112.818,00		525.472.461,00		607.106.085,00		0,00		0,00		1.132.578.546,00		8.062.165.712,00		0,00		
		1-02.1-02.2-14.0-00.01-13-01	PROGRAM PENUNJANG URUSAN PEMERINTAHAN DAERAH KABUPATEN/KOTA			0,00		5.326.800.027,00	1. 1.00 1 2. 1.00 1 3. 1.00 1	2.850.000.000,00	1. 25.00 1 2. 99.16 1 3. 25.00 1	525.472.461,00	1. 25.00 1 2. 74.33 1 3. 25.00 1	560.726.085,00		0,00		0,00	1. 50,00 1 2. 173,491 3. 50,00 1	1.086.198.546,00	1. 50,00 1 2. 173,491 3. 50,00 1	6.412.998.573,00	1. 250 1 2. 0 3. 0	0,00		TW 1: 1. (1/4*100) sudah terpenuhi 2. (3.613.656.531/3.644.154.820*100) belum ada upaya usulan penghapusan aset di TW I 3. (1/4*100) sudah terpenuhi. TW 2: 1. (1/4*100) sudah terpenuhi 2. 100 + 61,11 + 61,89 = 223/3. Data diperoleh dari aplikasi ASPAK 3. (1/4*100) sudah terpenuhi.
		1-02.1-02.2-14.0-00.01-13-01-2.10	Peningkatan Pelayanan BLUD	1. Persentase BLUD menyusun laporan keuangan sesuai ketentuan 2. Persentase Puskesmas melaksanakan SPM BLUD sesuai ketentuan		0,00		5.326.800.027,00	1. 1.00 1 2. 1.00 1	2.850.000.000,00	1. 25.00 1 2. 18.44 1	525.472.461,00	1. 25.00 1 2. 19.67 1	560.726.085,00		0,00		0,00	1. 50 1 2. 38.11 1	1.086.198.546,00		6.412.998.573,00		0,00		TW 1: 1. (1/4*100) . Sudah terpenuhi 2. Capaian kinerja pelayanan BLUD TW I sebesar 525.472.461/2.850.000.000*100 TW 2: 1. (1/4*100) . Sudah terpenuhi 2. Capaian kinerja pelayanan BLUD TW II sebesar 560.726.085/2.850.000.000*100
		1-02.1-02.2-14.0-00.01-13-01-2.10-1	Pelayanan dan Penunjang Pelayanan BLUD	1. Jumlah BLUD yang Menyediakan Pelayanan dan Penunjang Pelayanan		0,00	1. 3	5.326.800.027,00	1. 1.00 UnitKerja	2.850.000.000,00	1. 18.44 UnitKerja	525.472.461,00	1. 19.67 UnitKerja	560.726.085,00		0,00		0,00	1. 38.11 UnitKerja	1.086.198.546,00	1. 41.11 UnitKerja	6.412.998.573,00		0,00		TW 1: 1. Realisasi tw I sebesar 525472461/2850000000*100. 18,44% TW 2: 1. Realisasi tw II sebesar 560.726.085/2.850.000.000*100 = 19,67

Nomor Urut Program Prioritas	Sasaran Pembangunan Daerah	Kode	Urusan/Bidang Urusan Pemerintahan Daerah dan Program/Kegiatan	Indikator Kinerja Program (outcome) / Kegiatan (output)	Target RPJMD pada tahun 2021 s/d 2026		Realisasi Capaian Kinerja RPJMD s/d RKPD Tahun Lalu (2023)		Target Kinerja dan Anggaran RKPD Tahun Berjalan yang dievaluasi (2024)		Realisasi Kinerja Pada Triwulan								Realisasi Capaian Kinerja dan Anggaran RKPD yang Dievaluasi (2024)		Realisasi Kinerja dan Anggaran RPJMD s/d Tahun 2024 (Akhir Tahun Pelaksanaan RKPD)		Tingkat Capaian Kinerja dan Realisasi Anggaran RPJMD s/d Tahun 2024		Perangkat Daerah Penanggung Jawab	Keterangan
											I		II		III		IV									
1	2	3	4	5	6		7		8		9		10		11		12		13		14		15		16	17
					K	Rp.	K	Rp.	K	Rp.	K	Rp.	K	Rp.	K	Rp.	K	Rp.	K	Rp.	K	Rp.	K	Rp.		
		1-02.1-02.2-14.0-00.01-13-02	PROGRAM PEMENUHAN UPAYA KESEHATAN PERORANGAN DAN UPAYA KESEHATAN MASYARAKAT			0,00		1.404.477.139,00	1. 51.50 51.5 2. 0.88 0.88 3. 4.17 perkelahir anhidup 4. 0.96 0.96 5. 155.00 155	994.613.430,00	1. 76.76 51.5 2. 81.48 0.88 3. 0.00 perkelahir anhidup 4. 67.15 0.96 5. 0.00 155	0,00	1. 0.00 51.5 2. 80.56 0.88 3. 0.00 perkelahir anhidup 4. 100.00 0.96 5. 0.00 155	23.657.500,00		0,00		0,00	1. 76,76 51.5 2. 162,04 0.88 3. 0,00 perkelahir anhidup 4. 167,15 0.96 5. 0,00 155	23.657.500,00	1. 76,76 51.5 2. 162,04 0.88 3. 0,00 perkelahir anhidup 4. 167,15 0.96 5. 0,00 155	1.428.134.639,00	1. 380 1 2. 0 3. 0 4. 0 5. 0	0,00		TW 1: 1. 37/48203*100000, Ada 37 kasus selama triwulan 1 dan sudah dilakukan penanganan yang tepat 2. 100+62,96/2, Karena ada beberapa sarana prasarana puskesmas belum sesuai standart 3. 0/122*1000, Tidak ada kematian bayi 4. Realisasi kinerja 67,15%, karena ada alat kesehatan sesuai PMK 43/2015 yang tidak dibutuhkan di Puskesmas 5. 0/124*100000, Tidak ada kematian ibu TW 2: 1. 7/48203*100000, Ada 7 kasus selama triwulan 2 dan sudah dilakukan penanganan yang tepat 2. 100+61,11/2 = 161,11/2=80,56. Data diambil dari aplikasi ASPAK 3. 0/91*1000, Tidak ada kematian bayi 4. presentase validasi data alat kesehatan 100. Data diambil dari aplikasi ASPAK 5. 0/100*100000, Tidak ada kematian ibu

Nomor Urut Program Prioritas	Sasaran Pembangunan Daerah	Kode	Urusan/Bidang Urusan Pemerintahan Daerah dan Program/Kegiatan	Indikator Kinerja Program (outcome) / Kegiatan (output)	Target RPJMD pada tahun 2021 s/d 2026		Realisasi Capaian Kinerja RPJMD s/d RKPD Tahun Lalu (2023)		Target Kinerja dan Anggaran RKPD Tahun Berjalan yang dievaluasi (2024)		Realisasi Kinerja Pada Triwulan								Realisasi Capaian Kinerja dan Anggaran RKPD yang Dievaluasi (2024)		Realisasi Kinerja dan Anggaran RPJMD s/d Tahun 2024 (Akhir Tahun Pelaksanaan RKPD)		Tingkat Capaian Kinerja dan Realisasi Anggaran RPJMD s/d Tahun 2024		Perangkat Daerah Penanggung Jawab	Keterangan
											I		II		III		IV									
1	2	3	4	5	6		7		8		9		10		11		12		13		14		15		16	17
					K	Rp.	K	Rp.	K	Rp.	K	Rp.	K	Rp.	K	Rp.	K	Rp.	K	Rp.	K	Rp.	K	Rp.		
		1-02.1-02.2-14.0-00.01-13-02-2.02	Penyediaan Layanan Kesehatan untuk UKM dan UKP Rujukan Tingkat Daerah Kabupaten/Kota	1. Persentase Anak Usia Pendidikan Dasar Yang Mendapatkan Pelayanan Kesehatan Sesuai Standar 2. Persentase Bayi Baru Lahir Mendapatkan Pelayanan Kesehatan Bayi Baru Lahir Sesuai Standar 3. Persentase Ibu Bersalin Mendapatkan Pelayanan Persalinan Sesuai Standar 4. Persentase Ibu Hamil Mendapatkan Pelayanan Kesehatan Ibu Hamil Sesuai Standar 5. Persentase Pelayanan Kesehatan Balita sesuai Standar 6. Persentase Warga Negara Dengan Gangguan Jiwa Berat Yang Terlayani Kesehatan 7. Persentase Warga Negara Dengan Resiko Terinfeksi Virus Yang Melemahkan Daya Tahan Tubuh Manusia (Human Immunodeficiency Virus) Yang Mendapatkan		0,00		1.404.477.139,00	1. 1.00 0.9983 2. 1.00 1 3. 98.36 % 4. 89.59 % 5. 77.58 % 6. 0.80 0.8 7. 0.99 0.99 8. 0.80 0.8 9. 0.80 0.8 10. 1.00 1 11. 0.69 0.6857 12. 0.78 0.775	994.613.430,00	1. 30.56 0.775 2. 20.93 0.775 3. 20.13 0.775 4. 20.00 0.775 5. 23.09 0.775 6. 29.07 0.775 7. 16.02 0.775 8. 53.89 0.775 9. 28.16 0.775 10. 10.08 0.775 11. 27.75 0.775 12. 21.68 0.775	0,00	1. 16.67 0.775 2. 15.61 0.775 3. 0.00 0.775 4. 16.13 0.775 5. 16.62 0.775 6. 22.36 0.775 7. 19.15 0.775 8. 22.16 0.775 9. 10.02 0.775 10. 12.66 0.775 11. 14.50 0.775 12. 19.26 0.775	23.657.500,00		0,00		0,00	1. 47.23 0.775 2. 36.54 0.775 3. 20.13 0.775 4. 36.13 0.775 5. 39.71 0.775 6. 51.43 0.775 7. 35.17 0.775 8. 76.05 0.775 9. 38.18 0.775 10. 22.74 0.775 11. 42.25 0.775 12. 40.94 0.775	23.657.500,00		1.428.134.639,00		0,00		TW 1: 1. 11/36*100, kegiatan masih berjalan 2. 122/583*100, HPL persalinan banyak yang ada di bulan depan 3. 121/601*100, Sebagian persalinan ditolong oleh nakes di faskes 4. 124/620*100, Ibu hamil diperiksa oleh bidan sesuai jadwal, dan ada bumil yang periksa di dokter spesialis dan belum memeriksakan diri ke bidan desa/puskesmas 5. 685/2967*100, Balita tertib dibawa ke posyandu 6. 91/313*100, Tercapai sesuai target bulan dalam pelayanan ODGJ 7. 128/799*100. Tidak ada masalah. Petugas terus melaksanakan pemeriksaan HIV pada orang yang beresiko pada tiap bulannya dan dilakukan bimbingan konseling. 8. 270/501*100. Target bulan tercapai 9. 3299/11715*100. Tercapai, karena inovasi Cafe Dita di Puskesmas sudah berjalan baik 10. 39/387*100. Belum mencapai target karena masih banyak yang berobat ke faskes lain dan kurangnya kesadaran masyarakat untuk periksa dahak.
		1-02.1-02.2-14.0-00.01-13-02-2.02-1	Pengelolaan Pelayanan Kesehatan Ibu Hamil	1. Jumlah Ibu Hamil yang Mendapatkan Pelayanan Kesehatan Sesuai Standar		0,00	1. 342.2	142.907.500,00	1. 640.00 Orang	37.908.888,00	1. 20.00 Orang	0,00	1. 16.13 Orang	0,00		0,00		0,00	1. 36.13 Orang	0,00	1. 378.33 Orang	142.907.500,00		0,00		TW 1: 1. Realisasi anggaran masih 0% karena dana belum turun, akan direalisasikan pada twiwulan 2 Realisasi Kinerja 124/620*100 TW 2: 1. Realisasi Anggaran : Rp. 0 (belum ada realisasi) , akan direalisasi pada bulan berikutnya Realisasi Kinerja : 100/620*100

Nomor Urut Program Prioritas	Sasaran Pembangunan Daerah	Kode	Urusan/Bidang Urusan Pemerintahan Daerah dan Program/Kegiatan	Indikator Kinerja Program (outcome) / Kegiatan (output)	Target RPJMD pada tahun 2021 s/d 2026		Realisasi Capaian Kinerja RPJMD s/d RKPD Tahun Lalu (2023)		Target Kinerja dan Anggaran RKPD Tahun Berjalan yang dievaluasi (2024)		Realisasi Kinerja Pada Triwulan								Realisasi Capaian Kinerja dan Anggaran RKPD yang Dievaluasi (2024)		Realisasi Kinerja dan Anggaran RPJMD s/d Tahun 2024 (Akhir Tahun Pelaksanaan RKPD)		Tingkat Capaian Kinerja dan Realisasi Anggaran RPJMD s/d Tahun 2024		Perangkat Daerah Penanggung Jawab	Keterangan
											I		II		III		IV									
1	2	3	4	5	6		7		8		9		10		11		12		13		14		15		16	17
					K	Rp.	K	Rp.	K	Rp.	K	Rp.	K	Rp.	K	Rp.	K	Rp.	K	Rp.	K	Rp.	K	Rp.		
		1-02.1-02.2-14.0-00.01-13-02-2.02-2	Pengelolaan Pelayanan Kesehatan Ibu Bersalin	1. Jumlah Ibu Bersalin yang Mendapatkan Pelayanan Kesehatan Sesuai Standar		0,00	1. 552	1.290.000,00	1. 3240.00 Orang	133.472.400,00	1. 20.13 Orang	0,00	1. 15.31 Orang	0,00		0,00		0,00	1. 35.44 Orang	0,00	1. 587.44 Orang	1.290.000,00		0,00		TW 1: 1. Realisasi anggaran masih 0% karena dana belum turun, akan direalisasikan pada twiwulan 2 Realisasi Kinerja 121/601*100 TW 2: 1. Realisasi Anggaran : Rp. 0 (belum ada realisasi) , akan direalisasi pada bulan berikutnya Realisasi Kinerja : 92/601*100
		1-02.1-02.2-14.0-00.01-13-02-2.02-5	Pengelolaan Pelayanan Kesehatan pada Usia Pendidikan Dasar	1. Jumlah Anak Usia Pendidikan Dasar yang Mendapatkan Pelayanan Kesehatan Sesuai Standar		0,00	1. 34.19	7.000.000,00	1. 550.00 Orang	18.600.000,00	1. 25.05 Orang	0,00	1. 16.72 Orang	550.000,00		0,00		0,00	1. 41.77 Orang	550.000,00	1. 75.96 Orang	7.550.000,00		0,00		TW 1: 1. Realisasi anggaran masih 0% karena dana belum turun, akan direalisasikan pada twiwulan 2 Relisasi berdasarkan sasaran SPM 1209/4826*100 TW 2: 1. Realisasi Anggaran : Rp 550.000,00 , kegiatan masih berjalan Realisasi Kinerja : 807/4826*100
		1-02.1-02.2-14.0-00.01-13-02-2.02-7	Pengelolaan Pelayanan Kesehatan pada Usia Lanjut	1. Jumlah Penduduk Usia Lanjut yang Mendapatkan Pelayanan Kesehatan Sesuai Standar		0,00	1. 97.74	97.630.000,00	1. 9260.00 Orang	0,00	1. 0.00 Orang	0,00	1. 0.00 Orang	0,00		0,00		0,00	1. 0 Orang	0,00	1. 97.74 Orang	97.630.000,00		0,00		TW 1: 1. Belum dilaksanakan karena belum disesuaikan dengan pemetaan DAK Non Fisik Tahun 2024 TW 2: 1. Belum dilaksanakan karena belum disesuaikan dengan pemetaan DAK Non Fisik Tahun 2024

Nomor Urut Program Prioritas	Sasaran Pembangunan Daerah	Kode	Urusan/Bidang Urusan Pemerintahan Daerah dan Program/Kegiatan	Indikator Kinerja Program (outcome) / Kegiatan (output)	Target RPJMD pada tahun 2021 s/d 2026		Realisasi Capaian Kinerja RPJMD s/d RKPD Tahun Lalu (2023)		Target Kinerja dan Anggaran RKPD Tahun Berjalan yang dievaluasi (2024)		Realisasi Kinerja Pada Triwulan								Realisasi Capaian Kinerja dan Anggaran RKPD yang Dievaluasi (2024)		Realisasi Kinerja dan Anggaran RPJMD s/d Tahun 2024 (Akhir Tahun Pelaksanaan RKPD)		Tingkat Capaian Kinerja dan Realisasi Anggaran RPJMD s/d Tahun 2024		Perangkat Daerah Penanggung Jawab	Keterangan
											I		II		III		IV									
1	2	3	4	5	6		7		8		9		10		11		12		13		14		15		16	17
					K	Rp.	K	Rp.	K	Rp.	K	Rp.	K	Rp.	K	Rp.	K	Rp.	K	Rp.	K	Rp.	K	Rp.		
		1-02.1-02.2-14.0-00.01-13-02-2.02-1	Pengelolaan Pelayanan Kesehatan Orang Terduga Tuberkulosis	1. Jumlah Orang Terduga Menderita Tuberkulosis yang Mendapatkan Pelayanan Sesuai Standar		0,00	1. 33.33	10.280.000,00	1. 111.00 Orang	3.300.000,00	1. 10.08 Orang	0,00	1. 12.66 Orang	225.000,00		0,00		0,00	1. 22.74 Orang	225.000,00	1. 56.07 Orang	10.505.000,00		0,00		TW 1: 1. Realisasi anggaran masih 0% karena dana belum turun, akan direalisasikan pada twiwulan 2 Realisasi kinerja 39/387*100 TW 2: 1. Realisasi Anggaran : Rp 225.000,00 , kegiatan masih berjalan Realisasi Kinerja : 49/387*100 Realisasi Anggaran : Rp 225.000,00 , kegiatan masih berjalan Realisasi Kinerja : 49/387*100
		1-02.1-02.2-14.0-00.01-13-02-2.02-1	Pengelolaan Pelayanan Kesehatan Orang dengan Risiko Terinfeksi HIV	1. Jumlah Orang Terduga Menderita HIV yang Mendapatkan Pelayanan Sesuai Standar		0,00		0,00	1. 96.00 Orang	1.950.000,00	1. 16.02 Orang	0,00	1. 19.15 Orang	0,00		0,00		0,00	1. 35.17 Orang	0,00	1. 35.17 Orang	0,00		0,00		TW 1: 1. Realisasi anggaran masih 0% karena dana belum turun, akan direalisasikan pada twiwulan 2 Realisasi Kinerja 128/799*100 TW 2: 1. Realisasi Anggaran : Rp. 0 (belum ada realisasi) , akan direalisasi pada triwulan berikutnya Realisasi Kinerja : 153/799*100
		1-02.1-02.2-14.0-00.01-13-02-2.02-1	Pengelolaan Pelayanan Kesehatan bagi Penduduk pada Kondisi Kejadian Luar Biasa (KLB)	1. Jumlah Dokumen Hasil Pengelolaan Pelayanan Kesehatan bagi Penduduk pada Kondisi Kejadian Luar Biasa (KLB) Sesuai Standar		0,00		191.421.000,00	1. 1.00 Dokumen	0,00	1. 0.00 Dokumen	0,00	1. 0.00 Dokumen	0,00		0,00		0,00	1. 0 Dokumen	0,00	1. 0 Dokumen	191.421.000,00		0,00		TW 1: 1. Tidak direalisasikan karena tidak ada dalam pemetaan DAK Non Fisik Tahun 2024 TW 2: 1. Tidak direalisasikan karena tidak ada dalam pemetaan DAK Non Fisik Tahun 2024

Nomor Urut Program Prioritas	Sasaran Pembangunan Daerah	Kode	Urusan/Bidang Urusan Pemerintahan Daerah dan Program/Kegiatan	Indikator Kinerja Program (outcome) / Kegiatan (output)	Target RPJMD pada tahun 2021 s/d 2026		Realisasi Capaian Kinerja RPJMD s/d RKPD Tahun Lalu (2023)		Target Kinerja dan Anggaran RKPD Tahun Berjalan yang dievaluasi (2024)		Realisasi Kinerja Pada Triwulan								Realisasi Capaian Kinerja dan Anggaran RKPD yang Dievaluasi (2024)		Realisasi Kinerja dan Anggaran RPJMD s/d Tahun 2024 (Akhir Tahun Pelaksanaan RKPD)		Tingkat Capaian Kinerja dan Realisasi Anggaran RPJMD s/d Tahun 2024		Perangkat Daerah Penanggung Jawab	Keterangan
											I		II		III		IV									
1	2	3	4	5	6		7		8		9		10		11		12		13		14		15		16	17
					K	Rp.	K	Rp.	K	Rp.	K	Rp.	K	Rp.	K	Rp.	K	Rp.	K	Rp.	K	Rp.	K	Rp.		
		1-02.1-02.2-14.0-00.01-13-02-2.02-1	Pengelolaan Pelayanan Kesehatan Gizi Masyarakat	1. Jumlah Dokumen Hasil Pengelolaan Pelayanan Kesehatan Gizi Masyarakat		0,00	1. 102.78	329.809.675,00	1. 3.00 Dokumen	299.960.131,00	1. 25.00 Dokumen	0,00	1. 16.67 Dokumen	0,00		0,00		0,00	1. 41.67 Dokumen	0,00	1. 144.45 Dokumen	329.809.675,00		0,00		TW 1: 1. Realisasi anggaran masih 0% karena dana belum turun, akan direalisasikan pada twiwulan 2 Realisasi Kinerja 1/4*100 TW 2: 1. Realisasi Anggaran : Rp. 0 (belum ada realisasi) , akan direalisasi pada bulan berikutnya Realisasi Kinerja : 2/12*100, 2 dokumen meliputi 2 laporan si gizi terpadu
		1-02.1-02.2-14.0-00.01-13-02-2.02-1	Pengelolaan Pelayanan Kesehatan Lingkungan	1. Jumlah Dokumen Hasil Pengelolaan Pelayanan Kesehatan Lingkungan		0,00	1. 37.84	14.280.000,00	1. 130.00 Dokumen	2.300.000,00	1. 25.00 Dokumen	0,00	1. 16.67 Dokumen	1.300.000,00		0,00		0,00	1. 41.67 Dokumen	1.300.000,00	1. 79.51 Dokumen	15.580.000,00		0,00		TW 1: 1. Realisasi anggaran masih 0% karena dana belum turun, akan direalisasikan pada twiwulan 2 Realisasi Kinerja 1/4*100 TW 2: 1. Realisasi Anggaran : Rp 1.300.000,00 , kegiatan masih berjalan Realisasi Kinerja : 10/60*100, 10 dokumen meliputi 2 dokumen inspeksi kesling sarana air minum, 2 dokumen inspeksi kesling TPP, 2 dokumen inspeksi kesling TFU, 2 dokumen konseling sanitasi, 2 dokumen implementasi STBM 5 Pilar

Nomor Urut Program Prioritas	Sasaran Pembangunan Daerah	Kode	Urusan/Bidang Urusan Pemerintahan Daerah dan Program/Kegiatan	Indikator Kinerja Program (outcome) / Kegiatan (output)	Target RPJMD pada tahun 2021 s/d 2026		Realisasi Capaian Kinerja RPJMD s/d RKPD Tahun Lalu (2023)		Target Kinerja dan Anggaran RKPD Tahun Berjalan yang dievaluasi (2024)		Realisasi Kinerja Pada Triwulan								Realisasi Capaian Kinerja dan Anggaran RKPD yang Dievaluasi (2024)		Realisasi Kinerja dan Anggaran RPJMD s/d Tahun 2024 (Akhir Tahun Pelaksanaan RKPD)		Tingkat Capaian Kinerja dan Realisasi Anggaran RPJMD s/d Tahun 2024		Perangkat Daerah Penanggung Jawab	Keterangan
											I		II		III		IV									
1	2	3	4	5	6		7		8		9		10		11		12		13		14		15		16	17
					K	Rp.	K	Rp.	K	Rp.	K	Rp.	K	Rp.	K	Rp.	K	Rp.	K	Rp.	K	Rp.	K	Rp.		
		1-02.1-02.2-14.0-00.01-13-02-2.02-2	Pengelolaan Surveilans Kesehatan	1. Jumlah Dokumen Hasil Pengelolaan Surveilans Kesehatan		0,00	1. 35.09	139.897.620,00	1. 4.00 Dokumen	43.763.560,00	1. 25.00 Dokumen	0,00	1. 34.48 Dokumen	2.300.000,00		0,00		0,00	1. 59.48 Dokumen	2.300.000,00	1. 94.57 Dokumen	142.197.620,00		0,00		TW 1: 1. Realisasi anggaran masih 0% karena dana belum turun, akan direalisasikan pada twiwulan 2 Realisasi Kinerja 1/4*100 TW 2: 1. Realisasi Anggaran : Rp 2.300.000,00 , kegiatan masih berjalan. Realisasi Kinerja : 40/116*100, 40 dokumen terdiri dari 20 laporan PE, 9 dokumen MR 1, 9 dokumen SKDR, 2 STP Bulanan
		1-02.1-02.2-14.0-00.01-13-02-2.02-2	Pelayanan Kesehatan Penyakit Menular dan Tidak Menular	1. Jumlah Dokumen Hasil Pelayanan Kesehatan Penyakit Menular dan Tidak Menular		0,00	1. 107.19	202.894.000,00	1. 11.00 Dokumen	72.600.000,00	1. 0.00 Dokumen	0,00	1. 16.67 Dokumen	11.150.000,00		0,00		0,00	1. 16.67 Dokumen	11.150.000,00	1. 123.86 Dokumen	214.044.000,00		0,00		TW 1: 1. Realisasi anggaran masih 0% karena dana belum turun, akan direalisasikan pada twiwulan 2 Realisasi Kinerja 1/4*100 TW 2: 1. Realisasi Anggaran : Rp 11.150.000,00 , kegiatan masih berjalan. Realisasi Kinerja : 24/144*100. 24 Dokumen meliputi laporan Deteksi/penemuan dini/skrining faktor risiko dan Penyakit Tidak Menular prioritas di masyarakat
		1-02.1-02.2-14.0-00.01-13-02-2.02-3	Operasional Pelayanan Puskesmas	1. Jumlah Dokumen Operasional Pelayanan Puskesmas		0,00	1. 65.77	266.867.344,00	1. 1.00 Dokumen	269.287.186,00	1. 25.00 Dokumen	0,00	1. 18.75 Dokumen	7.157.500,00		0,00		0,00	1. 43.75 Dokumen	7.157.500,00	1. 109.52 Dokumen	274.024.844,00		0,00		TW 1: 1. Realisasi anggaran masih 0% karena dana belum turun, akan direalisasikan pada twiwulan 2 Realisasi Kinerja 1/4*100 TW 2: 1. Realisasi Anggaran : Rp 7.157.500,00 , kegiatan masih berjalan Realisasi Kinerja : 3/16*100, 3 dokumen meliputi : 2 dokumen minilokakarya bulanan dan 1 dokumen linsek

Nomor Urut Program Prioritas	Sasaran Pembangunan Daerah	Kode	Urusan/Bidang Urusan Pemerintahan Daerah dan Program/Kegiatan	Indikator Kinerja Program (outcome) / Kegiatan (output)	Target RPJMD pada tahun 2021 s/d 2026		Realisasi Capaian Kinerja RPJMD s/d RKPD Tahun Lalu (2023)		Target Kinerja dan Anggaran RKPD Tahun Berjalan yang dievaluasi (2024)		Realisasi Kinerja Pada Triwulan								Realisasi Capaian Kinerja dan Anggaran RKPD yang Dievaluasi (2024)		Realisasi Kinerja dan Anggaran RPJMD s/d Tahun 2024 (Akhir Tahun Pelaksanaan RKPD)		Tingkat Capaian Kinerja dan Realisasi Anggaran RPJMD s/d Tahun 2024		Perangkat Daerah Penanggung Jawab	Keterangan
											I		II		III		IV									
1	2	3	4	5	6		7		8		9		10		11		12		13		14		15		16	17
					K	Rp.	K	Rp.	K	Rp.	K	Rp.	K	Rp.	K	Rp.	K	Rp.	K	Rp.	K	Rp.	K	Rp.		
		1-02.1-02.2-14.0-00.01-13-02-2.02-3	Investigasi Awal Kejadian Tidak Diharapkan (Kejadian Ikutan Pasca Imunisasi dan Pemberian Obat Massal)	1. Jumlah Laporan Hasil Investigasi Awal Kejadian Tidak Diharapkan (Kejadian Ikutan Pasca Imunisasi dan Pemberian Obat Massal)		0,00		0,00	1. 1.00 Laporan	7.200.000,00	1. 25.00 Laporan	0,00	1. 16.67 Laporan	0,00		0,00		0,00	1. 41.67 Laporan	0,00	1. 41.67 Laporan	0,00		0,00		TW 1: 1. Realisasi anggaran masih 0% karena dana belum turun, akan direalisasikan pada twiwulan 2 Realisasi Kinerja 1/4*100 TW 2: 1. Realisasi Anggaran : Rp. 0 (belum ada realisasi) , akan direalisasi pada bulan berikutnya. Realisasi Kinerja : 2/12*100. 2 Dokumen meliputi laporan Kejadian Ikutan Pasca Imunisasi
		1-02.1-02.2-14.0-00.01-13-02-2.02-4	Pengelolaan pelayanan kesehatan orang dengan Tuberkulosis	1. Jumlah orang dengan Tuberkulosis yang mendapatkan pelayanan kesehatan sesuai standar		0,00	1. 33.33	200.000,00	1. 111.00 Orang	3.300.000,00	1. 3.75 Orang	0,00	1. 1.25 Orang	225.000,00		0,00		0,00	1. 5 Orang	225.000,00	1. 38.33 Orang	425.000,00		0,00		TW 1: 1. Realisasi anggaran masih 0% karena dana belum turun, akan direalisasikan pada twiwulan 2 Realisasi Kinerja 3/80*100 TW 2: 1. Realisasi Anggaran : Rp 225.000,00 , kegiatan masih berjalan Realisasi Kinerja : 1/80*100. pengobatan banyak dilakukan di faskes lain.
		1-02.1-02.2-14.0-00.01-13-02-2.02-4	Pengelolaan Pelayanan Kesehatan Reproduksi	1. Jumlah dokumen hasil pengelolaan pelayanan kesehatan reproduksi		0,00		0,00	1. 4.00 Dokumen	27.518.028,00	1. 25.00 Dokumen	0,00	1. 16.67 Dokumen	0,00		0,00		0,00	1. 41.67 Dokumen	0,00	1. 41.67 Dokumen	0,00		0,00		TW 1: 1. Realisasi anggaran masih 0% karena dana belum turun, akan direalisasikan pada twiwulan 2 Realisasi Kinerja 1/4*100 TW 2: 1. Realisasi Anggaran : Rp. 0 (belum ada realisasi) , akan direalisasi pada bulan berikutnya Realisasi Kinerja : 2/12*100. 2 dokumen meliputi 2 laporan bulanan

Nomor Urut Program Prioritas	Sasaran Pembangunan Daerah	Kode	Urusan/Bidang Urusan Pemerintahan Daerah dan Program/Kegiatan	Indikator Kinerja Program (outcome) / Kegiatan (output)	Target RPJMD pada tahun 2021 s/d 2026		Realisasi Capaian Kinerja RPJMD s/d RKPD Tahun Lalu (2023)		Target Kinerja dan Anggaran RKPD Tahun Berjalan yang dievaluasi (2024)		Realisasi Kinerja Pada Triwulan								Realisasi Capaian Kinerja dan Anggaran RKPD yang Dievaluasi (2024)		Realisasi Kinerja dan Anggaran RPJMD s/d Tahun 2024 (Akhir Tahun Pelaksanaan RKPD)		Tingkat Capaian Kinerja dan Realisasi Anggaran RPJMD s/d Tahun 2024		Perangkat Daerah Penanggung Jawab	Keterangan
											I		II		III		IV									
1	2	3	4	5	6		7		8		9		10		11		12		13		14		15		16	17
					K	Rp.	K	Rp.	K	Rp.	K	Rp.	K	Rp.	K	Rp.	K	Rp.	K	Rp.	K	Rp.	K	Rp.		
		1-02.1-02.2-14.0-00.01-13-02-2.02-4	Pengelolaan upaya kesehatan Ibu dan Anak	1. Jumlah dokumen hasil pengelolaan upaya kesehatan ibu dan anak		0,00		0,00	1. 0.00 Dokumen	73.453.237,00	1. 25.00 Dokumen	0,00	1. 16.67 Dokumen	750.000,00		0,00		0,00	1. 41.67 Dokumen	750.000,00	1. 41.67 Dokumen	750.000,00		0,00		TW 1: 1. Realisasi anggaran masih 0% karena dana belum turun, akan direalisasikan pada twiwulan 2 Realisasi Kinerja 1/4*100 TW 2: 1. Realisasi Anggaran : Rp 750.000,00 , kegiatan masih berjalan Realisasi Kinerja : 2/12*100. 2 dokumen meliputi 2 laporan bulanan KIA
		1-02.1-02.2-14.0-00.01-13-05	PROGRAM PEMBERDAYAAN MASYARAKAT BIDANG KESEHATAN			0,00		198.310.000,00	1. 0.20 0.2	229.499.388,00	1. 0.20 0.2	0,00	1. 6.33 0.2	22.722.500,00		0,00		0,00	1. 6,53 0.2	22.722.500,00	1. 6,53 0.2	221.032.500,00	1. 30 %	0,00		TW 1: 1. Realisasi 5,81% karena kegiatan intervensi di desa belum maksimal Jumlah keluarga sehat / Jumlah seluruh KK (900/15469*100) TW 2: 1. Realisasi 6,33 % karena kegiatan intervensi din desa belum maksimal . jumlah keluarga sehat/ jumlah seluruh KK (979/15469*100)
		1-02.1-02.2-14.0-00.01-13-05-2.01	Advokasi, Pemberdayaan, Kemitraan, Peningkatan Peran serta Masyarakat dan Lintas Sektor Tingkat Daerah Kabupaten/Kota	1. Persentase Kecamatan Yang Telah Mempunyai Regulasi Gerakan Masyarakat Hidup Bersih dan Sehat 2. Persentase Peningkatan Tingkat Kemandirian Poskestren Yang Didampingi		0,00		118.535.000,00	1. 0.80 0.8 2. 0.65 0.65	0,00	1. 80.00 0.65 2. 43.33 0.65	0,00	1. 80.00 0.65 2. 43.33 0.65	0,00		0,00		0,00	1. 160 0.65 2. 86.66 0.65	0,00		118.535.000,00		0,00		TW 1: 1. 12/12*100=100%. Target sudah tercapai, 12 Desa sudah mengimplementasikan Germas. 2. 2/3*100. Belum mencapai target, ada 1 poskestren baru dibentuk (strata pratama) TW 2: 1. 12/12*100=100%. Target sudah tercapai, 12 Desa sudah mengimplementasikan Germas. 2. 2/3*100. Belum mencapai target, ada 1 poskestren baru dibentuk (strata pratama)

Nomor Urut Program Prioritas	Sasaran Pembangunan Daerah	Kode	Urusan/Bidang Urusan Pemerintahan Daerah dan Program/Kegiatan	Indikator Kinerja Program (outcome) / Kegiatan (output)	Target RPJMD pada tahun 2021 s/d 2026		Realisasi Capaian Kinerja RPJMD s/d RKPD Tahun Lalu (2023)		Target Kinerja dan Anggaran RKPD Tahun Berjalan yang dievaluasi (2024)		Realisasi Kinerja Pada Triwulan								Realisasi Capaian Kinerja dan Anggaran RKPD yang Dievaluasi (2024)		Realisasi Kinerja dan Anggaran RPJMD s/d Tahun 2024 (Akhir Tahun Pelaksanaan RKPD)		Tingkat Capaian Kinerja dan Realisasi Anggaran RPJMD s/d Tahun 2024		Perangkat Daerah Penanggung Jawab	Keterangan
											I		II		III		IV									
1	2	3	4	5	6		7		8		9		10		11		12		13		14		15		16	17
					K	Rp.	K	Rp.	K	Rp.	K	Rp.	K	Rp.	K	Rp.	K	Rp.	K	Rp.	K	Rp.	K	Rp.		
		1-02.1-02.2-14.0-00.01-13-05-2.01-1	Peningkatan Upaya Promosi Kesehatan, Advokasi, Kemitraan dan Pemberdayaan Masyarakat	1. Jumlah Dokumen Promosi Kesehatan, Advokasi, Kemitraan dan Pemberdayaan Masyarakat		0,00	1. 101.15	118.535.000,00	1. 4.00 Dokumen	0,00	1. 1.00 Dokumen	0,00	1. 0.00 Dokumen	0,00		0,00		0,00	1. 1 Dokumen	0,00	1. 102.15 Dokumen	118.535.000,00		0,00		TW 1: 1. Realisasi anggaran masih 0% karena dana belum turun. Dokumen Promosi Kesehatan, Advokasi, Kemitraan dan Pemberdayaan Masyarakat tribulan I TW 2: 1. Belum dilaksanakan karena belum disesuaikan dengan pemetaan DAK Non Fisik Tahun 2024
		1-02.1-02.2-14.0-00.01-13-05-2.02	Pelaksanaan Sehat dalam rangka Promotif Preventif Tingkat Daerah Kabupaten/Kota	1. Persentase Rumah Tangga Berperilaku Hidup Bersih dan Sehat		0,00		0,00	1. 35.00 persen	0,00	1. 0.00 persen	0,00	1. 44.95 persen	0,00		0,00		0,00	1. 44.95 persen	0,00		0,00		0,00		TW 1: 1. belum ada realisasi karena dokumen belum terekap TW 2: 1. 2138/4756*100. Belum mencapai target karena survey masih dalam tahapan proses
		1-02.1-02.2-14.0-00.01-13-05-2.02-2	Penumbuhan Kesadaran Keluarga dalam Peningkatan Derajat Kesehatan Keluarga dan Lingkungan dengan Menerapkan Perilaku Hidup Bersih dan Sehat	1. Jumlah Keluarga yang Mengikuti Penumbuhan Kesadaran Keluarga dalam Peningkatan Derajat Kesehatan Keluarga dan Lingkungan dengan Menerapkan Perilaku Hidup Bersih dan Sehat		0,00		0,00	1. 15469.00 Keluarga	0,00	1. 0.00 Keluarga	0,00	1. 0.00 Keluarga	0,00		0,00		0,00	1. 0 Keluarga	0,00	1. 0 Keluarga	0,00		0,00		TW 1: 1. belum ada realisasi karena dokumen belum lengkap TW 2: 1. Belum dilaksanakan karena belum disesuaikan dengan pemetaan DAK Non Fisik Tahun 2024
		1-02.1-02.2-14.0-00.01-13-05-2.03	Pengembangan dan Pelaksanaan Upaya Kesehatan Bersumber Daya Masyarakat (UKBM) Tingkat Daerah Kabupaten/Kota	1. -		0,00		79.775.000,00	1. 0.00 -	229.499.388,00	1. 0.00 -	0,00	1. 9.90 -	22.722.500,00		0,00		0,00	1. 9.9 -	22.722.500,00		102.497.500,00		0,00		TW 1: 1. Realisasi anggaran masih 0% karena dana belum turun, akan direalisasikan pada twiwulan 2 TW 2: 1. 22.722.500/229.499.388*100, realisasi kegiatan UKBM

Nomor Urut Program Prioritas	Sasaran Pembangunan Daerah	Kode	Urusan/Bidang Urusan Pemerintahan Daerah dan Program/Kegiatan	Indikator Kinerja Program (outcome) / Kegiatan (output)	Target RPJMD pada tahun 2021 s/d 2026		Realisasi Capaian Kinerja RPJMD s/d RKPD Tahun Lalu (2023)		Target Kinerja dan Anggaran RKPD Tahun Berjalan yang dievaluasi (2024)		Realisasi Kinerja Pada Triwulan								Realisasi Capaian Kinerja dan Anggaran RKPD yang Dievaluasi (2024)		Realisasi Kinerja dan Anggaran RPJMD s/d Tahun 2024 (Akhir Tahun Pelaksanaan RKPD)		Tingkat Capaian Kinerja dan Realisasi Anggaran RPJMD s/d Tahun 2024		Perangkat Daerah Penanggung Jawab	Keterangan
											I		II		III		IV									
1	2	3	4	5	6		7		8		9		10		11		12		13		14		15		16	17
					K	Rp.	K	Rp.	K	Rp.	K	Rp.	K	Rp.	K	Rp.	K	Rp.	K	Rp.	K	Rp.	K	Rp.		
		1-02.1-02.2-14.0-00.01-13-05-2.03-1	Bimbingan Teknis dan Supervisi Pengembangan dan Pelaksanaan Upaya Kesehatan Bersumber Daya Masyarakat (UKBM)	1. Jumlah Dokumen Hasil Bimbingan Teknis dan Supervisi Upaya Kesehatan Bersumber Daya Masyarakat (UKBM)		0,00	1. 74.99	79.775.000,00	1. 0.00 Dokumen	229.499.388,00	1. 0.00 Dokumen	0,00	1. 18.75 Dokumen	22.722.500,00		0,00		0,00	1. 18.75 Dokumen	22.722.500,00	1. 93.74 Dokumen	102.497.500,00		0,00		TW 1: 1. Realisasi anggaran masih 0% karena dana belum turun, akan direalisasikan pada twiwulan 2 TW 2: 1. Realisasi Anggaran : Rp 22.722.500,00. kegiatan masih berjalan Realisasi Kinerja : /16*100 Realisasi kinerja : /16*100. Realisasi Kinerja : 3/ 16*100, 3 dokumen terdiri dari 2 laporan bulanan microsite promkes, 1 laporan tribulanan promkes
		1-02.2-14.0-00.01-14	PUSKESMAS MUNJUNGAN			0,00		4.658.769.719,00		4.884.212.178,00		614.213.768,00		533.114.640,00		0,00		0,00		1.147.328.408,00		5.806.098.127,00		0,00		

Nomor Urut Program Prioritas	Sasaran Pembangunan Daerah	Kode	Urusan/Bidang Urusan Pemerintahan Daerah dan Program/Kegiatan	Indikator Kinerja Program (outcome) / Kegiatan (output)	Target RPJMD pada tahun 2021 s/d 2026		Realisasi Capaian Kinerja RPJMD s/d RKPD Tahun Lalu (2023)		Target Kinerja dan Anggaran RKPD Tahun Berjalan yang dievaluasi (2024)		Realisasi Kinerja Pada Triwulan								Realisasi Capaian Kinerja dan Anggaran RKPD yang Dievaluasi (2024)		Realisasi Kinerja dan Anggaran RPJMD s/d Tahun 2024 (Akhir Tahun Pelaksanaan RKPD)		Tingkat Capaian Kinerja dan Realisasi Anggaran RPJMD s/d Tahun 2024		Perangkat Daerah Penanggung Jawab	Keterangan
											I		II		III		IV									
1	2	3	4	5	6		7		8		9		10		11		12		13		14		15		16	17
					K	Rp.	K	Rp.	K	Rp.	K	Rp.	K	Rp.	K	Rp.	K	Rp.	K	Rp.	K	Rp.	K	Rp.		
		1-02.1-02.2-14.0-00.01-14-01	PROGRAM PENUNJANG URUSAN PEMERINTAHAN DAERAH KABUPATEN/KOTA			0,00		3.732.184.457,00	1. 1.00 1 2. 1.00 1 3. 1.00 1	3.946.773.940,00	1. 62.25 1 2. 71.43 1 3. 56.97 1	614.213.768,00	1. 44.14 1 2. 2.00 1 3. 0.54 1	435.548.640,00		0,00		0,00	1. 106,39 1 2. 73,43 1 3. 57,51 1	1.049.762.408,00	1. 106,39 1 2. 73,43 1 3. 57,51 1	4.781.946.865,00	1. 530 1 2. 0 3. 0	0,00		TW 1: 1. = 614.213.768,00 / 986.693.485,00 * 100 2. 2.5/7*100=71,43%; dokumennya : 1. Renstra 5 tahun 2.RUK N+1 3.RPK tahun 2023 4. RBA Tahun 2023 5. RKA Tahun 2023 3. =7.224.669.310/13.144.126.557*100=56,97 Dimana 7.224.669.310 adalah dari nilai (13.144.126.567 Total aset – 5.293.832.247 Akumulasi Penyusutan) TW 2: 1. 435.548.640/ 986.693.485,00*100 2. Penambahan dokumen s.d bulan Juni adalah penamahan RBA Pergeseran ke satu dan RBA Pergeseran ke Dua 3. = 71.474.350,00 / 13.215.600.907,00 *100=0,54 Dimana 71.474.350,00 adalah penambahan asset dari BLUD bulan April s.d Juni 2024 (13.215.600.907,00 adalah total nilai asset s.d bulan mei 2024
		1-02.1-02.2-14.0-00.01-14-01-2.10	Peningkatan Pelayanan BLUD	1. Persentase BLUD menyusun laporan keuangan sesuai ketentuan 2. Persentase Puskesmas melaksanakan SPM BLUD sesuai ketentuan		0,00		3.732.184.457,00	1. 1.00 1 2. 1.00 1	3.946.773.940,00	1. 0.00 1 2. 12.44 1	614.213.768,00	1. 0.00 1 2. 13.86 1	435.548.640,00		0,00		0,00	1. 0 1 2. 26.3 1	1.049.762.408,00		4.781.946.865,00		0,00		TW 1: 1. Belum ada Penyusunan Laporan Keuangan di tahun 2024 = 614.213.768,00/ 3.946.773.940*100=15,56 2. =10335/83102*100 TW 2: 1. s.d bulan juni belum ada laporan keuangan baik Laporan Keuangan Semester 1 435.548.640 / 3.946.773.940 *100 2. =11520/83102*100

Nomor Urut Program Prioritas	Sasaran Pembangunan Daerah	Kode	Urusan/Bidang Urusan Pemerintahan Daerah dan Program/Kegiatan	Indikator Kinerja Program (outcome) / Kegiatan (output)	Target RPJMD pada tahun 2021 s/d 2026		Realisasi Capaian Kinerja RPJMD s/d RKPD Tahun Lalu (2023)		Target Kinerja dan Anggaran RKPD Tahun Berjalan yang dievaluasi (2024)		Realisasi Kinerja Pada Triwulan								Realisasi Capaian Kinerja dan Anggaran RKPD yang Dievaluasi (2024)		Realisasi Kinerja dan Anggaran RPJMD s/d Tahun 2024 (Akhir Tahun Pelaksanaan RKPD)		Tingkat Capaian Kinerja dan Realisasi Anggaran RPJMD s/d Tahun 2024		Perangkat Daerah Penanggung Jawab	Keterangan
											I		II		III		IV									
1	2	3	4	5	6		7		8		9		10		11		12		13		14		15		16	17
					K	Rp.	K	Rp.	K	Rp.	K	Rp.	K	Rp.	K	Rp.	K	Rp.	K	Rp.	K	Rp.	K	Rp.		
		1-02.1-02.2-14.0-00.01-14-01-2.10-1	Pelayanan dan Penunjang Pelayanan BLUD	1. Jumlah BLUD yang Menyediakan Pelayanan dan Penunjang Pelayanan		0,00	1. 90.69	3.732.184.457,00	1. 1.00 UnitKerja	3.946.773.940,00	1. 15.56 UnitKerja	614.213.768,00	1. 11.04 UnitKerja	435.548.640,00		0,00		0,00	1. 26.6 UnitKerja	1.049.762.408,00	1. 117.29 UnitKerja	4.781.946.865,00		0,00		TW 1: 1. = 614.213.768,00 / 3.946.773.940 * 100 TW 2: 1. Jumlah BLUD yang Menyediakan Pelayanan dan Penunjang Pelayanan selama bulan April s.d Juni sejumlah 435.548.640 atau 11,04% dari 435.548.640/ 3.946.773.940 *100
		1-02.1-02.2-14.0-00.01-14-02	PROGRAM PEMENUHAN UPAYA KESEHATAN PERORANGAN DAN UPAYA KESEHATAN MASYARAKAT			0,00		732.889.762,00	1. 4.17 perkelahiranhidup 2. 51.50 51.5 3. 0.96 0.96 4. 0.88 0.88 5. 155.00 155	813.131.427,00	1. 1.69 perkelahiranhidup 2. 12.63 51.5 3. 27.16 0.96 4. 91.23 0.88 5. 169.49 155	0,00	1. 0.00 perkelahiranhidup 2. 63.13 51.5 3. 0.00 0.96 4. 0.00 0.88 5. 0.00 155	89.136.000,00		0,00		0,00	1. 1,69 perkelahiranhidup 2. 75,76 51.5 3. 27,16 0.96 4. 91,23 0.88 5. 169,49 155	89.136.000,00	1. 1,69 perkelahiranhidup 2. 75,76 51.5 3. 27,16 0.96 4. 91,23 0.88 5. 169,49 155	822.025.762,00	1. 5 1 2. 0 3. 0 4. 0 5. 0	0,00		TW 1: 1. =1/590*1000 2. =1/7920*100.000 3. Persentase Puskesmas yang memiliki alat kesehatan sesuai standart 27,16 diangbil dari Aplikasi ASPAK 4. Persentase Puskesmas yang memiliki sarana 91,23 dan prasarana sesuai standart 48,15 diambil dari Aplikasi ASPAK 5. =1/590*100000 TW 2: 1. Tidak ada kematian bayi s.d bulan juni 2024 2. 5/7920*100.000 3. nilai aspak belum berubah s.d bulan juni 2024 (Persentase Puskesmas yang memiliki alat kesehatan sesuai standart 27,16 diangbil dari Aplikasi ASPAK) 4. nilai aspak belum berubah s.d bulan juni 2024 (Persentase Puskesmas yang memiliki sarana 91,23 dan prasarana sesuai standart 48,15 diambil dari Aplikasi ASPAK) 5. Tidak ada kematian ibu s.d bulan juni 2024

Nomor Urut Program Prioritas	Sasaran Pembangunan Daerah	Kode	Urusan/Bidang Urusan Pemerintahan Daerah dan Program/Kegiatan	Indikator Kinerja Program (outcome) / Kegiatan (output)	Target RPJMD pada tahun 2021 s/d 2026		Realisasi Capaian Kinerja RPJMD s/d RKPD Tahun Lalu (2023)		Target Kinerja dan Anggaran RKPD Tahun Berjalan yang dievaluasi (2024)		Realisasi Kinerja Pada Triwulan								Realisasi Capaian Kinerja dan Anggaran RKPD yang Dievaluasi (2024)		Realisasi Kinerja dan Anggaran RPJMD s/d Tahun 2024 (Akhir Tahun Pelaksanaan RKPD)		Tingkat Capaian Kinerja dan Realisasi Anggaran RPJMD s/d Tahun 2024		Perangkat Daerah Penanggung Jawab	Keterangan
											I		II		III		IV									
1	2	3	4	5	6		7		8		9		10		11		12		13		14		15		16	17
					K	Rp.	K	Rp.	K	Rp.	K	Rp.	K	Rp.	K	Rp.	K	Rp.	K	Rp.	K	Rp.	K	Rp.		
		1-02.1-02.2-14.0-00.01-14-02-2.02	Penyediaan Layanan Kesehatan untuk UKM dan UKP Rujukan Tingkat Daerah Kabupaten/Kota	1. Persentase Anak Usia Pendidikan Dasar Yang Mendapatkan Pelayanan Kesehatan Sesuai Standar 2. Persentase Bayi Baru Lahir Mendapatkan Pelayanan Kesehatan Bayi Baru Lahir Sesuai Standar 3. Persentase Ibu Bersalin Mendapatkan Pelayanan Persalinan Sesuai Standar 4. Persentase Ibu Hamil Mendapatkan Pelayanan Kesehatan Ibu Hamil Sesuai Standar 5. Persentase Pelayanan Kesehatan Balita sesuai Standar 6. Persentase Warga Negara Dengan Gangguan Jiwa Berat Yang Terlayani Kesehatan 7. Persentase Warga Negara Dengan Resiko Terinfeksi Virus Yang Melemahkan Daya Tahan Tubuh Manusia (Human Immunodeficiency Virus) Yang Mendapatkan		0,00		732.889.762,00	1. 99.83 % 2. 1.00 1 3. 98.36 % 4. 89.59 % 5. 77.58 % 6. 0.80 0.8 7. 0.99 0.99 8. 0.80 0.8 9. 0.80 0.8 10. 1.00 1 11. 68.57 % 12. 77.50 %	813.131.427,00	1. 0.00 % 2. 21.53 % 3. 21.67 % 4. 18.47 % 5. 17.61 % 6. 44.12 % 7. 40.63 % 8. 2.54 % 9. 25.42 % 10. 16.61 % 11. 28.18 % 12. 9.76 %	0,00	1. 0.00 % 2. 17.12 % 3. 17.12 % 4. 15.93 % 5. 14.55 % 6. 24.51 % 7. 30.68 % 8. 5.84 % 9. 36.46 % 10. 11.55 % 11. 13.63 % 12. 12.27 %	89.136.000,00		0,00		0,00	1. 0 % 2. 38.65 % 3. 38.79 % 4. 34.4 % 5. 32.16 % 6. 68.63 % 7. 71.31 % 8. 8.38 % 9. 61.88 % 10. 28.16 % 11. 41.81 % 12. 22.03 %	89.136.000,00		822.025.762,00		0,00		TW 1: 1. Belum ada realisai kegiatan Anak Usia Pendidikan Dasar Yang Mendapatkan Pelayanan Kesehatan Sesuai Standar 2. =124/590*100 bayi baru lahir yang mendapat pelayanan sebanyak 127 3. =128/590*100 Ibu Bersalin Mendapatkan Pelayanan Persalinan Sesuai Standar yang mendapat pelayanan sejumlah 128 4. =109/590*100 Ibu Hamil Mendapatkan Pelayanan Kesehatan Ibu Hamil Sesuai Standar sejumlah 109 ibu hamil 5. =564/3203*100 Pelayanan Kesehatan Balita sesuai Standar sejumlah 564 balita 6. <90/204*100 Warga Negara Dengan Gangguan Jiwa Berat Yang Terlayani Kesehatan adalah 90 orang 7. =286/704*100 Warga Negara Dengan Resiko Terinfeksi Virus Yang Melemahkan Daya Tahan Tubuh Manusia (Human Immunodeficiency Virus) Yang Mendapatkan Layanan Kesehatan adalah 286 orang 8. =507/19928*100 Warga Negara Penderita Diabetes
		1-02.1-02.2-14.0-00.01-14-02-2.02-1	Pengelolaan Pelayanan Kesehatan Ibu Hamil	1. Jumlah Ibu Hamil yang Mendapatkan Pelayanan Kesehatan Sesuai Standar		0,00	1. 478	78.132.000,00	1. 616.00 Orang	48.449.742,00	1. 109.00 Orang	0,00	1. 94.00 Orang	0,00		0,00		0,00	1. 203 Orang	0,00	1. 681 Orang	78.132.000,00		0,00		TW 1: 1. Jumlah Ibu Hamil yang Mendapatkan Pelayanan Kesehatan Sesuai Standar adalah 109 ibu hamil TW 2: 1. Jumlah Ibu Hamil yang Mendapatkan Pelayanan Kesehatan Sesuai Standar adalah 94 orang

Nomor Urut Program Prioritas	Sasaran Pembangunan Daerah	Kode	Urusan/Bidang Urusan Pemerintahan Daerah dan Program/Kegiatan	Indikator Kinerja Program (outcome) / Kegiatan (output)	Target RPJMD pada tahun 2021 s/d 2026		Realisasi Capaian Kinerja RPJMD s/d RKPD Tahun Lalu (2023)		Target Kinerja dan Anggaran RKPD Tahun Berjalan yang dievaluasi (2024)		Realisasi Kinerja Pada Triwulan								Realisasi Capaian Kinerja dan Anggaran RKPD yang Dievaluasi (2024)		Realisasi Kinerja dan Anggaran RPJMD s/d Tahun 2024 (Akhir Tahun Pelaksanaan RKPD)		Tingkat Capaian Kinerja dan Realisasi Anggaran RPJMD s/d Tahun 2024		Perangkat Daerah Penanggung Jawab	Keterangan
											I		II		III		IV									
1	2	3	4	5	6		7		8		9		10		11		12		13		14		15		16	17
					K	Rp.	K	Rp.	K	Rp.	K	Rp.	K	Rp.	K	Rp.	K	Rp.	K	Rp.	K	Rp.	K	Rp.		
		1-02.1-02.2-14.0-00.01-14-02-2.02-2	Pengelolaan Pelayanan Kesehatan Ibu Bersalin	1. Jumlah Ibu Bersalin yang Mendapatkan Pelayanan Kesehatan Sesuai Standar		0,00		0,00	1. 1738.00 Orang	101.949.760,00	1. 128.00 Orang	0,00	1. 101.00 Orang	46.475.000,00		0,00		0,00	1. 229 Orang	46.475.000,00	1. 229 Orang	46.475.000,00		0,00		TW 1: 1. Jumlah Ibu Bersalin yang Mendapatkan Pelayanan Kesehatan Sesuai Standar adalah 128 ibu bersalin TW 2: 1. Jumlah Ibu Bersalin yang Mendapatkan Pelayanan Kesehatan Sesuai Standar adalah 101 orang
		1-02.1-02.2-14.0-00.01-14-02-2.02-5	Pengelolaan Pelayanan Kesehatan pada Usia Pendidikan Dasar	1. Jumlah Anak Usia Pendidikan Dasar yang Mendapatkan Pelayanan Kesehatan Sesuai Standar		0,00	1. 5429	13.125.000,00	1. 855.00 Orang	21.375.000,00	1. 0.00 Orang	0,00	1. 0.00 Orang	5.125.000,00		0,00		0,00	1. 0 Orang	5.125.000,00	1. 5429 Orang	18.250.000,00		0,00		TW 1: 1. Belum ada kegiatan skrening untuk Anak Usia Pendidikan Dasar yang Mendapatkan Pelayanan Kesehatan Sesuai Standar, skrening di lakukakan di tahun ajaran baru TW 2: 1. Jumlah Anak Usia Pendidikan Dasar yang Mendapatkan Pelayanan Kesehatan Sesuai Standar belum ada skrening karena skrening akan di lakukan di tahun ajaran baru atau bulan juli
		1-02.1-02.2-14.0-00.01-14-02-2.02-7	Pengelolaan Pelayanan Kesehatan pada Usia Lanjut	1. Jumlah Penduduk Usia Lanjut yang Mendapatkan Pelayanan Kesehatan Sesuai Standar		0,00	1. 4914	33.000.000,00	1. 8018.00 Orang	0,00	1. 2448.00 Orang	0,00	1. 1184.00 Orang	0,00		0,00		0,00	1. 3632 Orang	0,00	1. 8546 Orang	33.000.000,00		0,00		TW 1: 1. Jumlah Penduduk Usia Lanjut yang Mendapatkan Pelayanan Kesehatan Sesuai Standar adalah 2448 orang TW 2: 1. belum ada realisasi keuangan Jumlah Penduduk Usia Lanjut yang Mendapatkan Pelayanan Kesehatan Sesuai Standar adalah 1184 orang

Nomor Urut Program Prioritas	Sasaran Pembangunan Daerah	Kode	Urusan/Bidang Urusan Pemerintahan Daerah dan Program/Kegiatan	Indikator Kinerja Program (outcome) / Kegiatan (output)	Target RPJMD pada tahun 2021 s/d 2026		Realisasi Capaian Kinerja RPJMD s/d RKPD Tahun Lalu (2023)		Target Kinerja dan Anggaran RKPD Tahun Berjalan yang dievaluasi (2024)		Realisasi Kinerja Pada Triwulan								Realisasi Capaian Kinerja dan Anggaran RKPD yang Dievaluasi (2024)		Realisasi Kinerja dan Anggaran RPJMD s/d Tahun 2024 (Akhir Tahun Pelaksanaan RKPD)		Tingkat Capaian Kinerja dan Realisasi Anggaran RPJMD s/d Tahun 2024		Perangkat Daerah Penanggung Jawab	Keterangan
											I		II		III		IV									
1	2	3	4	5	6		7		8		9		10		11		12		13		14		15		16	17
					K	Rp.	K	Rp.	K	Rp.	K	Rp.	K	Rp.	K	Rp.	K	Rp.	K	Rp.	K	Rp.	K	Rp.		
		1-02.1-02.2-14.0-00.01-14-02-2.02-1	Pengelolaan Pelayanan Kesehatan Orang Terduga Tuberkulosis	1. Jumlah Orang Terduga Menderita Tuberkulosis yang Mendapatkan Pelayanan Sesuai Standar		0,00		0,00	1. 40.00 Orang	2.000.000,00	1. 46.00 Orang	0,00	1. 32.00 Orang	1.000.000,00		0,00		0,00	1. 78 Orang	1.000.000,00	1. 78 Orang	1.000.000,00		0,00		TW 1: 1. Jumlah Orang Terduga Menderita Tuberkulosis yang Mendapatkan Pelayanan Sesuai Standar adalah 46 Orang TW 2: 1. Jumlah Orang Terduga Menderita Tuberkulosis yang Mendapatkan Pelayanan Sesuai Standar adalah 32 orang
		1-02.1-02.2-14.0-00.01-14-02-2.02-1	Pengelolaan Pelayanan Kesehatan Orang dengan Risiko Terinfeksi HIV	1. Jumlah Orang Terduga Menderita HIV yang Mendapatkan Pelayanan Sesuai Standar		0,00	1. 587	675.000,00	1. 90.00 Orang	3.000.000,00	1. 286.00 Orang	0,00	1. 216.00 Orang	0,00		0,00		0,00	1. 502 Orang	0,00	1. 1089 Orang	675.000,00		0,00		TW 1: 1. Jumlah Orang Terduga Menderita HIV yang Mendapatkan Pelayanan Sesuai Standar adalah 286 orang TW 2: 1. Jumlah Orang Terduga Menderita HIV yang Mendapatkan Pelayanan Sesuai Standar adalah 216 orang

Nomor Urut Program Prioritas	Sasaran Pembangunan Daerah	Kode	Urusan/Bidang Urusan Pemerintahan Daerah dan Program/Kegiatan	Indikator Kinerja Program (outcome) / Kegiatan (output)	Target RPJMD pada tahun 2021 s/d 2026		Realisasi Capaian Kinerja RPJMD s/d RKPD Tahun Lalu (2023)		Target Kinerja dan Anggaran RKPD Tahun Berjalan yang dievaluasi (2024)		Realisasi Kinerja Pada Triwulan								Realisasi Capaian Kinerja dan Anggaran RKPD yang Dievaluasi (2024)		Realisasi Kinerja dan Anggaran RPJMD s/d Tahun 2024 (Akhir Tahun Pelaksanaan RKPD)		Tingkat Capaian Kinerja dan Realisasi Anggaran RPJMD s/d Tahun 2024		Perangkat Daerah Penanggung Jawab	Keterangan
											I		II		III		IV									
1	2	3	4	5	6		7		8		9		10		11		12		13		14		15		16	17
					K	Rp.	K	Rp.	K	Rp.	K	Rp.	K	Rp.	K	Rp.	K	Rp.	K	Rp.	K	Rp.	K	Rp.		
		1-02.1-02.2-14.0-00.01-14-02-2.02-1	Pengelolaan Pelayanan Kesehatan bagi Penduduk pada Kondisi Kejadian Luar Biasa (KLB)	1. Jumlah Dokumen Hasil Pengelolaan Pelayanan Kesehatan bagi Penduduk pada Kondisi Kejadian Luar Biasa (KLB) Sesuai Standar		0,00	1. 87.5	0,00	1. 1.00 Dokumen	0,00	1. 7.00 Dokumen	0,00	1. 0.00 Dokumen	0,00		0,00		0,00	1. 7 Dokumen	0,00	1. 94.5 Dokumen	0,00		0,00		TW 1: 1. Jumlah Dokumen Hasil Pengelolaan Pelayanan Kesehatan bagi Penduduk pada Kondisi Kejadian Luar Biasa (KLB) Sesuai Standar adalah 7 dokumen yaitu - Laporan STP yang tepat waktu - Kelengkapan laporan STP - Laporan MR01 tepat waktu - Kelengkapan laporan MR01 - Ketepatan Laporan W2 (format SKDR) - Kelengkapan laporan W2 (format SKDR) - \"Persentase Alert yang direspon peringatan ini KLB/Wabah (alert systems) minimal 80% di Puskesmas\" TW 2: 1. Jumlah Dokumen Hasil Pengelolaan Pelayanan Kesehatan bagi Penduduk pada Kondisi Kejadian Luar Biasa (KLB) Sesuai Standar adalah 7 dokumen yaitu (sama dengan tribulan 1) - Laporan STP yang tepat waktu - Kelengkapan laporan STP - Laporan MR01 tepat waktu - Kelengkapan laporan
		1-02.1-02.2-14.0-00.01-14-02-2.02-1	Pengelolaan Pelayanan Kesehatan Gizi Masyarakat	1. Jumlah Dokumen Hasil Pengelolaan Pelayanan Kesehatan Gizi Masyarakat		0,00	1. 3	162.625.550,00	1. 3.00 Dokumen	229.156.570,00	1. 3.00 Dokumen	0,00	1. 0.00 Dokumen	12.375.000,00		0,00		0,00	1. 3 Dokumen	12.375.000,00	1. 6 Dokumen	175.000.550,00		0,00		TW 1: 1. Jumlah Dokumen Hasil Pengelolaan Pelayanan Kesehatan Gizi Masyarakat adalah 3 dokumen yaitu Laporan Si Gizi, Laporan IKG, Laporan RPJMN TW 2: 1. Jumlah Dokumen Hasil Pengelolaan Pelayanan Kesehatan Gizi Masyarakat adalah 3 dokumen yaitu Laporan Si Gizi, Laporan IKG, Laporan RPJMN (sama dengan tribulan 1)

Nomor Urut Program Prioritas	Sasaran Pembangunan Daerah	Kode	Urusan/Bidang Urusan Pemerintahan Daerah dan Program/Kegiatan	Indikator Kinerja Program (outcome) / Kegiatan (output)	Target RPJMD pada tahun 2021 s/d 2026		Realisasi Capaian Kinerja RPJMD s/d RKPD Tahun Lalu (2023)		Target Kinerja dan Anggaran RKPD Tahun Berjalan yang dievaluasi (2024)		Realisasi Kinerja Pada Triwulan								Realisasi Capaian Kinerja dan Anggaran RKPD yang Dievaluasi (2024)		Realisasi Kinerja dan Anggaran RPJMD s/d Tahun 2024 (Akhir Tahun Pelaksanaan RKPD)		Tingkat Capaian Kinerja dan Realisasi Anggaran RPJMD s/d Tahun 2024		Perangkat Daerah Penanggung Jawab	Keterangan
											I		II		III		IV									
1	2	3	4	5	6		7		8		9		10		11		12		13		14		15		16	17
					K	Rp.	K	Rp.	K	Rp.	K	Rp.	K	Rp.	K	Rp.	K	Rp.	K	Rp.	K	Rp.	K	Rp.		
		1-02.1-02.2-14.0-00.01-14-02-2.02-1	Pengelolaan Pelayanan Kesehatan Lingkungan	1. Jumlah Dokumen Hasil Pengelolaan Pelayanan Kesehatan Lingkungan		0,00		0,00	1. 4.00 Dokumen	2.950.000,00	1. 1.00 Dokumen	0,00	1. 0.00 Dokumen	1.350.000,00		0,00		0,00	1. 1 Dokumen	1.350.000,00	1. 1 Dokumen	1.350.000,00		0,00		TW 1: 1. Jumlah Dokumen Hasil Pengelolaan Pelayanan Kesehatan Lingkungan adalah 1 laporan yaitu - laporan TFU TW 2: 1. Jumlah Dokumen Hasil Pengelolaan Pelayanan Kesehatan Lingkungan adalah 1 laporan yaitu - laporan TFU (sama dengan tribulan 1)
		1-02.1-02.2-14.0-00.01-14-02-2.02-2	Pengelolaan Surveilans Kesehatan	1. Jumlah Dokumen Hasil Pengelolaan Surveilans Kesehatan		0,00		750.000,00	1. 4.00 Dokumen	34.313.560,00	1. 7.00 Dokumen	0,00	1. 0.00 Dokumen	6.750.000,00		0,00		0,00	1. 7 Dokumen	6.750.000,00	1. 7 Dokumen	7.500.000,00		0,00		TW 1: 1. Jumlah Dokumen Hasil Pengelolaan Pelayanan Kesehatan bagi Penduduk pada Kondisi Kejadian Luar Biasa (KLB) Sesuai Standar adalah 7 dokumen yaitu - Laporan STP yang tepat waktu - Kelengkapan laporan STP - Laporan MR01 tepat waktu - Kelengkapan laporan MR01 - Ketepatan Laporan W2 (format SKDR) - Kelengkapan laporan W2 (format SKDR) - \\\"Persentase Alert yang direspon peringatan ini KLB/Wabah (alert systems) minimal 80% di Puskesmas\\\" TW 2: 1. sudah terealisasi di tribulan 1 (Jumlah Dokumen Hasil Pengelolaan Pelayanan Kesehatan bagi Penduduk pada Kondisi Kejadian Luar Biasa (KLB) Sesuai Standar adalah 7 dokumen yaitu - Laporan STP yang tepat waktu - Kelengkapan laporan STP - Laporan MR01 tepat waktu - Kelengkapan laporan

Nomor Urut Program Prioritas	Sasaran Pembangunan Daerah	Kode	Urusan/Bidang Urusan Pemerintahan Daerah dan Program/Kegiatan	Indikator Kinerja Program (outcome) / Kegiatan (output)	Target RPJMD pada tahun 2021 s/d 2026		Realisasi Capaian Kinerja RPJMD s/d RKPD Tahun Lalu (2023)		Target Kinerja dan Anggaran RKPD Tahun Berjalan yang dievaluasi (2024)		Realisasi Kinerja Pada Triwulan								Realisasi Capaian Kinerja dan Anggaran RKPD yang Dievaluasi (2024)		Realisasi Kinerja dan Anggaran RPJMD s/d Tahun 2024 (Akhir Tahun Pelaksanaan RKPD)		Tingkat Capaian Kinerja dan Realisasi Anggaran RPJMD s/d Tahun 2024		Perangkat Daerah Penanggung Jawab	Keterangan
											I		II		III		IV									
1	2	3	4	5	6		7		8		9		10		11		12		13		14		15		16	17
					K	Rp.	K	Rp.	K	Rp.	K	Rp.	K	Rp.	K	Rp.	K	Rp.	K	Rp.	K	Rp.	K	Rp.		
		1-02.1-02.2-14.0-00.01-14-02-2.02-2	Pelayanan Kesehatan Penyakit Menular dan Tidak Menular	1. Jumlah Dokumen Hasil Pelayanan Kesehatan Penyakit Menular dan Tidak Menular		0,00	1. 27	192.878.000,00	1. 11.00 Dokumen	115.675.000,00	1. 3.00 Dokumen	0,00	1. 0.00 Dokumen	4.150.000,00		0,00		0,00	1. 3 Dokumen	4.150.000,00	1. 30 Dokumen	197.028.000,00		0,00		TW 1: 1. Jumlah Dokumen Hasil Pelayanan Kesehatan Penyakit Menular dan Tidak Menular adalah 3 dokumen yaitu - Fasyankes yang ada di wilayah Puskesmas melaksanakan KTR - Sekolah yang ada di wilayah Puskesmas melaksanakan KTR - Tempat Anak Bermain yang ada di wilayah Puskesmas melaksanakan KTR TW 2: 1. (sudah terealisasi tribulan 1) Jumlah Dokumen Hasil Pelayanan Kesehatan Penyakit Menular dan Tidak Menular adalah 3 dokumen yaitu - Fasyankes yang ada di wilayah Puskesmas melaksanakan KTR - Sekolah yang ada di wilayah Puskesmas melaksanakan KTR - Tempat Anak Bermain yang ada di wilayah Puskesmas melaksanakan KTR
		1-02.1-02.2-14.0-00.01-14-02-2.02-3	Operasional Pelayanan Puskesmas	1. Jumlah Dokumen Operasional Pelayanan Puskesmas		0,00	1. 1	251.704.212,00	1. 1.00 Dokumen	206.222.908,00	1. 2.00 Dokumen	0,00	1. 2.00 Dokumen	8.436.000,00		0,00		0,00	1. 4 Dokumen	8.436.000,00	1. 5 Dokumen	260.140.212,00		0,00		TW 1: 1. Jumlah Dokumen Operasional Pelayanan Puskesmas adalah 2 yaitu - dokumen minilokakarya - dokumen minilok linsek TW 2: 1. Jumlah Dokumen Operasional Pelayanan Puskesmas adalah 2 yaitu - dokumen minilokakarya - dokumen minilok linsek

Nomor Urut Program Prioritas	Sasaran Pembangunan Daerah	Kode	Urusan/Bidang Urusan Pemerintahan Daerah dan Program/Kegiatan	Indikator Kinerja Program (outcome) / Kegiatan (output)	Target RPJMD pada tahun 2021 s/d 2026		Realisasi Capaian Kinerja RPJMD s/d RKPD Tahun Lalu (2023)		Target Kinerja dan Anggaran RKPD Tahun Berjalan yang dievaluasi (2024)		Realisasi Kinerja Pada Triwulan								Realisasi Capaian Kinerja dan Anggaran RKPD yang Dievaluasi (2024)		Realisasi Kinerja dan Anggaran RPJMD s/d Tahun 2024 (Akhir Tahun Pelaksanaan RKPD)		Tingkat Capaian Kinerja dan Realisasi Anggaran RPJMD s/d Tahun 2024		Perangkat Daerah Penanggung Jawab	Keterangan
											I		II		III		IV									
1	2	3	4	5	6		7		8		9		10		11		12		13		14		15		16	17
					K	Rp.	K	Rp.	K	Rp.	K	Rp.	K	Rp.	K	Rp.	K	Rp.	K	Rp.	K	Rp.	K	Rp.		
		1-02.1-02.2-14.0-00.01-14-02-2.02-3	Investigasi Awal Kejadian Tidak Diharapkan (Kejadian Ikutan Pasca Imunisasi dan Pemberian Obat Massal)	1. Jumlah Laporan Hasil Investigasi Awal Kejadian Tidak Diharapkan (Kejadian Ikutan Pasca Imunisasi dan Pemberian Obat Massal)		0,00		0,00	1. 1.00 Laporan	650.000,00	1. 2.00 Laporan	0,00	1. 0.00 Laporan	0,00		0,00		0,00	1. 2 Laporan	0,00	1. 2 Laporan	0,00		0,00		TW 1: 1. Jumlah Laporan Hasil Investigasi Awal Kejadian Tidak Diharapkan (Kejadian Ikutan Pasca Imunisasi dan Pemberian Obat Massal) adalah 2 laporan yaitu - laporan bulanan - laporan tribulan TW 2: 1. (sudah terealisasi tribulan 1) Jumlah Laporan Hasil Investigasi Awal Kejadian Tidak Diharapkan (Kejadian Ikutan Pasca Imunisasi dan Pemberian Obat Massal) adalah 2 laporan yaitu - laporan bulanan - laporan tribulan
		1-02.1-02.2-14.0-00.01-14-02-2.02-4	Pengelolaan pelayanan kesehatan orang dengan Tuberkulosis	1. Jumlah orang dengan Tuberkulosis yang mendapatkan pelayanan kesehatan sesuai standar		0,00		0,00	1. 40.00 Orang	2.000.000,00	1. 46.00 Orang	0,00	1. 32.00 Orang	1.000.000,00		0,00		0,00	1. 78 Orang	1.000.000,00	1. 78 Orang	1.000.000,00		0,00		TW 1: 1. Jumlah orang dengan Tuberkulosis yang mendapatkan pelayanan kesehatan sesuai standar adalah 46 orang TW 2: 1. Pengelolaan pelayanan kesehatan orang dengan Tuberkulosis adalah 32 orang
		1-02.1-02.2-14.0-00.01-14-02-2.02-4	Pengelolaan pelayanan kesehatan orang dengan HIV (ODHIV)	1. Jumlah orang dengan HIV (ODHIV) yang mendapatkan pelayanan kesehatan sesuai standar		0,00		0,00	1. 10.00 Orang	1.000.000,00	1. 286.00 Orang	0,00	1. 0.00 Orang	0,00		0,00		0,00	1. 286 Orang	0,00	1. 286 Orang	0,00		0,00		TW 1: 1. Jumlah orang dengan HIV (ODHIV) yang mendapatkan pelayanan kesehatan sesuai standar adalah 286 orang TW 2: 1. Pengelolaan pelayanan kesehatan orang dengan HIV (ODHIV) adalah 216 orang

Nomor Urut Program Prioritas	Sasaran Pembangunan Daerah	Kode	Urusan/Bidang Urusan Pemerintahan Daerah dan Program/Kegiatan	Indikator Kinerja Program (outcome) / Kegiatan (output)	Target RPJMD pada tahun 2021 s/d 2026		Realisasi Capaian Kinerja RPJMD s/d RKPD Tahun Lalu (2023)		Target Kinerja dan Anggaran RKPD Tahun Berjalan yang dievaluasi (2024)		Realisasi Kinerja Pada Triwulan								Realisasi Capaian Kinerja dan Anggaran RKPD yang Dievaluasi (2024)		Realisasi Kinerja dan Anggaran RPJMD s/d Tahun 2024 (Akhir Tahun Pelaksanaan RKPD)		Tingkat Capaian Kinerja dan Realisasi Anggaran RPJMD s/d Tahun 2024		Perangkat Daerah Penanggung Jawab	Keterangan
											I		II		III		IV									
1	2	3	4	5	6		7		8		9		10		11		12		13		14		15		16	17
					K	Rp.	K	Rp.	K	Rp.	K	Rp.	K	Rp.	K	Rp.	K	Rp.	K	Rp.	K	Rp.	K	Rp.		
		1-02.1-02.2-14.0-00.01-14-02-2.02-4	Pengelolaan Pelayanan Kesehatan Reproduksi	1. Jumlah dokumen hasil pengelolaan pelayanan kesehatan reproduksi		0,00		0,00	1. 1.00 Dokumen	16.588.995,00	1. 2.00 Dokumen	0,00	1. 2.00 Dokumen	0,00		0,00		0,00	1. 4 Dokumen	0,00	1. 4 Dokumen	0,00		0,00		TW 1: 1. Jumlah dokumen hasil pengelolaan pelayanan kesehatan reproduksi adalah 2 dokumen yaitu - laporan bulanan - laporan tribulan TW 2: 1. Jumlah dokumen hasil pengelolaan pelayanan kesehatan reproduksi adalah 2 dokumen yaitu - laporan bulanan - laporan tribulan
		1-02.1-02.2-14.0-00.01-14-02-2.02-4	Pengelolaan upaya kesehatan Ibu dan Anak	1. Jumlah dokumen hasil pengelolaan upaya kesehatan ibu dan anak		0,00		0,00	1. 2.00 Dokumen	27.799.892,00	1. 2.00 Dokumen	0,00	1. 2.00 Dokumen	2.475.000,00		0,00		0,00	1. 4 Dokumen	2.475.000,00	1. 4 Dokumen	2.475.000,00		0,00		TW 1: 1. Jumlah dokumen hasil pengelolaan upaya kesehatan ibu dan anak adalah 2 dokumen yaitu - laporan bulanan - laporan tribulan TW 2: 1. Jumlah dokumen hasil pengelolaan upaya kesehatan ibu dan anak adalah 2 dokumen yaitu - laporan bulanan - laporan tribulan
		1-02.1-02.2-14.0-00.01-14-05	PROGRAM PEMBERDAYAAN MASYARAKAT BIDANG KESEHATAN			0,00		193.695.500,00	1. 0.20 0.2	124.306.811,00	1. 18.57 0.2	0,00	1. 18.58 0.2	8.430.000,00		0,00		0,00	1. 37,15 0.2	8.430.000,00	1. 37,15 0.2	202.125.500,00	1. 185 %	0,00		TW 1: 1. = 900 / 4.847 * 100 TW 2: 1. = 900 / 4.847 * 100

Nomor Urut Program Prioritas	Sasaran Pembangunan Daerah	Kode	Urusan/Bidang Urusan Pemerintahan Daerah dan Program/Kegiatan	Indikator Kinerja Program (outcome) / Kegiatan (output)	Target RPJMD pada tahun 2021 s/d 2026		Realisasi Capaian Kinerja RPJMD s/d RKPD Tahun Lalu (2023)		Target Kinerja dan Anggaran RKPD Tahun Berjalan yang dievaluasi (2024)		Realisasi Kinerja Pada Triwulan								Realisasi Capaian Kinerja dan Anggaran RKPD yang Dievaluasi (2024)		Realisasi Kinerja dan Anggaran RPJMD s/d Tahun 2024 (Akhir Tahun Pelaksanaan RKPD)		Tingkat Capaian Kinerja dan Realisasi Anggaran RPJMD s/d Tahun 2024		Perangkat Daerah Penanggung Jawab	Keterangan
											I		II		III		IV									
1	2	3	4	5	6		7		8		9		10		11		12		13		14		15		16	17
					K	Rp.	K	Rp.	K	Rp.	K	Rp.	K	Rp.	K	Rp.	K	Rp.	K	Rp.	K	Rp.	K	Rp.		
		1-02.1-02.2-14.0-00.01-14-05-2.01	Advokasi, Pemberdayaan, Kemitraan, Peningkatan Peran serta Masyarakat dan Lintas Sektor Tingkat Daerah Kabupaten/Kota	1. Persentase Kecamatan Yang Telah Mempunyai Regulasi Gerakan Masyarakat Hidup Bersih dan Sehat 2. Persentase Peningkatan Tingkat Kemandirian Poskestren Yang Didampingi		0,00		111.270.500,00	1. 0.80 0.8 2. 0.65 0.65	0,00	1. 100.00 0.65 2. 0.00 0.65	0,00	1. 0.00 0.65 2. 100.00 0.65	0,00		0,00		0,00	1. 100 0.65 2. 100 0.65	0,00		111.270.500,00		0,00		TW 1: 1. =1/1*100 2. belum terealisasi akan direalisasi tri wulan berikutnya dan terdapat 2 poskrestren yaitu 1. Poskestren Nurul Ulum (Purnama) 2. Poskestren tarbiyatus Sholihin (Mandiri) TW 2: 1. sudah terealisasi di tribuan 1 2. Persentase Peningkatan Tingkat Kemandirian Poskestren Yang Didampingi adalah 2/2*100 2 poskrestren yaitu 1. Poskestren Nurul Ulum (Purnama) 2. Poskestren tarbiyatus Sholihin (Mandiri)
		1-02.1-02.2-14.0-00.01-14-05-2.01-1	Peningkatan Upaya Promosi Kesehatan, Advokasi, Kemitraan dan Pemberdayaan Masyarakat	1. Jumlah Dokumen Promosi Kesehatan, Advokasi, Kemitraan dan Pemberdayaan Masyarakat		0,00	1. 2	111.270.500,00	1. 4.00 Dokumen	0,00	1. 20.00 Dokumen	0,00	1. 10.00 Dokumen	0,00		0,00		0,00	1. 30 Dokumen	0,00	1. 32 Dokumen	111.270.500,00		0,00		TW 1: 1. Jumlah Dokumen Promosi Kesehatan, Advokasi, Kemitraan dan Pemberdayaan Masyarakat adalah 20 TW 2: 1. Jumlah Dokumen Promosi Kesehatan, Advokasi, Kemitraan dan Pemberdayaan Masyarakat adalah 10
		1-02.1-02.2-14.0-00.01-14-05-2.02	Pelaksanaan Sehat dalam rangka Promotif Preventif Tingkat Daerah Kabupaten/Kota	1. Persentase Rumah Tangga Berperilaku Hidup Bersih dan Sehat		0,00		0,00	1. 35.00 persen	0,00	1. 12.38 persen	0,00	1. 6.19 persen	0,00		0,00		0,00	1. 18.57 persen	0,00		0,00		0,00		TW 1: 1. =2000/16158*100 TW 2: 1. ersentase Rumah Tangga Berperilaku Hidup Bersih dan Sehat adalah 6,19 dari 1000/16158*100 (1000 rumah tangga yang dikaji dan 16158 jumlah rumah tangga se kecamatan munjungan)

Nomor Urut Program Prioritas	Sasaran Pembangunan Daerah	Kode	Urusan/Bidang Urusan Pemerintahan Daerah dan Program/Kegiatan	Indikator Kinerja Program (outcome) / Kegiatan (output)	Target RPJMD pada tahun 2021 s/d 2026		Realisasi Capaian Kinerja RPJMD s/d RKPD Tahun Lalu (2023)		Target Kinerja dan Anggaran RKPD Tahun Berjalan yang dievaluasi (2024)		Realisasi Kinerja Pada Triwulan								Realisasi Capaian Kinerja dan Anggaran RKPD yang Dievaluasi (2024)		Realisasi Kinerja dan Anggaran RPJMD s/d Tahun 2024 (Akhir Tahun Pelaksanaan RKPD)		Tingkat Capaian Kinerja dan Realisasi Anggaran RPJMD s/d Tahun 2024		Perangkat Daerah Penanggung Jawab	Keterangan
											I		II		III		IV									
1	2	3	4	5	6		7		8		9		10		11		12		13		14		15		16	17
					K	Rp.	K	Rp.	K	Rp.	K	Rp.	K	Rp.	K	Rp.	K	Rp.	K	Rp.	K	Rp.	K	Rp.		
		1-02.1-02.2-14.0-00.01-14-05-2.02-2	Penumbuhan Kesadaran Keluarga dalam Peningkatan Derajat Kesehatan Keluarga dan Lingkungan dengan Menerapkan Perilaku Hidup Bersih dan Sehat	1. Jumlah Keluarga yang Mengikuti Penumbuhan Kesadaran Keluarga dalam Peningkatan Derajat Kesehatan Keluarga dan Lingkungan dengan Menerapkan Perilaku Hidup Sersih dan Sehat		0,00		0,00	1. 528.00 Keluarga	0,00	1. 2000.00 Keluarga	0,00	1. 1000.00 Keluarga	0,00		0,00		0,00	1. 3000 Keluarga	0,00	1. 3000 Keluarga	0,00		0,00		TW 1: 1. Jumlah Keluarga yang Mengikuti Penumbuhan Kesadaran Keluarga dalam Peningkatan Derajat Kesehatan Keluarga dan Lingkungan dengan Menerapkan Perilaku Hidup Sersih dan Sehat adalah 2000 keluarga TW 2: 1. Jumlah Keluarga yang Mengikuti Penumbuhan Kesadaran Keluarga dalam Peningkatan Derajat Kesehatan Keluarga dan Lingkungan dengan Menerapkan Perilaku Hidup Sersih dan Sehat adalah 1000 keluarga
		1-02.1-02.2-14.0-00.01-14-05-2.03	Pengembangan dan Pelaksanaan Upaya Kesehatan Bersumber Daya Masyarakat (UKBM) Tingkat Daerah Kabupaten/Kota	1. -		0,00		82.425.000,00	1. 0.00 -	124.306.811,00	1. 34.48 -	0,00	1. 25.86 -	8.430.000,00		0,00		0,00	1. 60.34 -	8.430.000,00		90.855.000,00		0,00		TW 1: 1. =20 Posyandu /58 Posyandu *100 TW 2: 1. Pengembangan dan Pelaksanaan Upaya Kesehatan Bersumber Daya Masyarakat (UKBM) Tingkat Daerah Kabupaten/Kota adalah 25,86 dari 15/58*100 (15 posyandu dan 58 jumlah posyandu se kecamatan munjungan)

Nomor Urut Program Prioritas	Sasaran Pembangunan Daerah	Kode	Urusan/Bidang Urusan Pemerintahan Daerah dan Program/Kegiatan	Indikator Kinerja Program (outcome) / Kegiatan (output)	Target RPJMD pada tahun 2021 s/d 2026		Realisasi Capaian Kinerja RPJMD s/d RKPD Tahun Lalu (2023)		Target Kinerja dan Anggaran RKPD Tahun Berjalan yang dievaluasi (2024)		Realisasi Kinerja Pada Triwulan								Realisasi Capaian Kinerja dan Anggaran RKPD yang Dievaluasi (2024)		Realisasi Kinerja dan Anggaran RPJMD s/d Tahun 2024 (Akhir Tahun Pelaksanaan RKPD)		Tingkat Capaian Kinerja dan Realisasi Anggaran RPJMD s/d Tahun 2024		Perangkat Daerah Penanggung Jawab	Keterangan
											I		II		III		IV									
1	2	3	4	5	6		7		8		9		10		11		12		13		14		15		16	17
					K	Rp.	K	Rp.	K	Rp.	K	Rp.	K	Rp.	K	Rp.	K	Rp.	K	Rp.	K	Rp.	K	Rp.		
		1-02.1-02.2-14.0-00.01-14-05-2.03-1	Bimbingan Teknis dan Supervisi Pengembangan dan Pelaksanaan Upaya Kesehatan Bersumber Daya Masyarakat (UKBM)	1. Jumlah Dokumen Hasil Bimbingan Teknis dan Supervisi Upaya Kesehatan Bersumber Daya Masyarakat (UKBM)		0,00	1. 27	82.425.000,00	1. 4.00 Dokumen	124.306.811,00	1. 2.00 Dokumen	0,00	1. 2.00 Dokumen	8.430.000,00		0,00		0,00	1. 4 Dokumen	8.430.000,00	1. 31 Dokumen	90.855.000,00		0,00		TW 1: 1. Jumlah Dokumen Hasil Bimbingan Teknis dan Supervisi Upaya Kesehatan Bersumber Daya Masyarakat (UKBM) adalah 2 dokumen yaitu - Posyandu Balita PURI (Purnama Mandiri) - Poskesdes/ Poskeskel Aktif TW 2: 1. Jumlah Dokumen Hasil Bimbingan Teknis dan Supervisi Upaya Kesehatan Bersumber Daya Masyarakat (UKBM) adalah 2 dokumen yaitu - Posyandu Balita PURI (Purnama Mandiri) - Poskesdes/ Poskeskel Aktif
		1-02.2-14.0-00.01-15	PUSKESMAS PANGGUL			0,00		7.255.870.532,20		3.465.295.720,00		364.432.573,00		508.628.375,00		0,00		0,00		873.060.948,00		8.128.931.480,20		0,00		

Nomor Urut Program Prioritas	Sasaran Pembangunan Daerah	Kode	Urusan/Bidang Urusan Pemerintahan Daerah dan Program/Kegiatan	Indikator Kinerja Program (outcome) / Kegiatan (output)	Target RPJMD pada tahun 2021 s/d 2026		Realisasi Capaian Kinerja RPJMD s/d RKPD Tahun Lalu (2023)		Target Kinerja dan Anggaran RKPD Tahun Berjalan yang dievaluasi (2024)		Realisasi Kinerja Pada Triwulan								Realisasi Capaian Kinerja dan Anggaran RKPD yang Dievaluasi (2024)		Realisasi Kinerja dan Anggaran RPJMD s/d Tahun 2024 (Akhir Tahun Pelaksanaan RKPD)		Tingkat Capaian Kinerja dan Realisasi Anggaran RPJMD s/d Tahun 2024		Perangkat Daerah Penanggung Jawab	Keterangan
											I		II		III		IV									
1	2	3	4	5	6		7		8		9		10		11		12		13		14		15		16	17
					K	Rp.	K	Rp.	K	Rp.	K	Rp.	K	Rp.	K	Rp.	K	Rp.	K	Rp.	K	Rp.	K	Rp.		
		1-02.1-02.2-14.0-00.01-15-01	PROGRAM PENUNJANG URUSAN PEMERINTAHAN DAERAH KABUPATEN/KOTA			0,00		6.095.138.051,20	1. 1.00 1 2. 1.00 1 3. 1.00 1	2.500.000.000,00	1. 14.57 1 2. 6.00 1 3. 83.27 1	364.432.573,00	1. 16.40 1 2. 6.00 1 3. 83.27 1	410.115.575,00		0,00		0,00	1. 30,97 1 2. 12,00 1 3. 166,54 1	774.548.148,00	1. 30,97 1 2. 12,00 1 3. 166,54 1	6.869.686.199,20	1. 150 1 2. 0 3. 0	0,00		TW 1: 1. = Rp 364.432.573/Rp 2.500.000.000*100%=14,57% sehingga realisasi kinerja cakupan pelayanan jasa administrasi perkantoran yang difasilitasi adalah sebesar 14,57% 2. =3/5x100%=60%; Dokumen RBA, RKA, DPA 3. =946/1136*100%=83,27% jadi realisasi nilai aset dalam kondisi baik adalah sebesar 83,27% TW 2: 1. = Rp 410.115.575/Rp 2.500.000.000*100%=16,40% sehingga realisasi kinerja cakupan pelayanan jasa administrasi perkantoran yang difasilitasi adalah sebesar 16,40% 2. =3/5x100%=60%; Dokumen RBA, RKA, DPA 3. =946/1136*100%=83,27% jadi realisasi nilai aset dalam kondisi baik adalah sebesar 83,27%

Nomor Urut Program Prioritas	Sasaran Pembangunan Daerah	Kode	Urusan/Bidang Urusan Pemerintahan Daerah dan Program/Kegiatan	Indikator Kinerja Program (outcome) / Kegiatan (output)	Target RPJMD pada tahun 2021 s/d 2026		Realisasi Capaian Kinerja RPJMD s/d RKPD Tahun Lalu (2023)		Target Kinerja dan Anggaran RKPD Tahun Berjalan yang dievaluasi (2024)		Realisasi Kinerja Pada Triwulan								Realisasi Capaian Kinerja dan Anggaran RKPD yang Dievaluasi (2024)		Realisasi Kinerja dan Anggaran RPJMD s/d Tahun 2024 (Akhir Tahun Pelaksanaan RKPD)		Tingkat Capaian Kinerja dan Realisasi Anggaran RPJMD s/d Tahun 2024		Perangkat Daerah Penanggung Jawab	Keterangan
											I		II		III		IV									
1	2	3	4	5	6		7		8		9		10		11		12		13		14		15		16	17
					K	Rp.	K	Rp.	K	Rp.	K	Rp.	K	Rp.	K	Rp.	K	Rp.	K	Rp.	K	Rp.	K	Rp.		
		1-02.1-02.2-14.0-00.01-15-01-2.10	Peningkatan Pelayanan BLUD	1. Persentase BLUD menyusun laporan keuangan sesuai ketentuan 2. Persentase Puskesmas melaksanakan SPM BLUD sesuai ketentuan		0,00		6.095.138.051,20	1. 1.00 1 2. 1.00 1	2.500.000.000,00	1. 0.00 1 2. 0.00 1	364.432.573,00	1. 0.00 1 2. 0.00 1	410.115.575,00		0,00		0,00	1. 0 1 2. 0 1	774.548.148,00		6.869.686.199,20		0,00		TW 1: 1. Laporan keuangan puskesmas disusun di akhir tahun 2. Pelayanan Kesehatan Ibu Hamil=17,12% ; Pelayanan Kesehatan Ibu Bersalin=17,90% ; Pelayanan Kesehatan Bayi Baru Lahir=18% ; Pelayanan Kesehatan Balita=19,44% ; Pelayanan Kesehatan pada Usia Pendidikan Dasar=100% ; Pelayanan Kesehatan pada Usia Produktif=33,35% ; Pelayanan Kesehatan pada Usia Lanjut=21,72% ; Pelayanan Kesehatan Penderita Hipertensi=30,04% ; Pelayanan Kesehatan Penderita Diabetes Melitus (DM)=65,15% ; Pelayanan Kesehatan Orang dengan Gangguan Jiwa (ODGJ) Berat=65,43% ; Pelayanan Kesehatan Orang Terduga Tuberkulosis=6,63% ; Pelayanan Kesehatan Orang Dengan Risiko Terinfeksi Virus yang Melemahkan Daya Tahan Tubuh Manusia (HIV)=19,96% TW 2: 1. Laporan keuangan puskesmas disusun di akhir tahun 2. Pelayanan Kesehatan Ibu Hamil=10,24% ; Pelayanan Kesehatan
		1-02.1-02.2-14.0-00.01-15-01-2.10-1	Pelayanan dan Penunjang Pelayanan BLUD	1. Jumlah BLUD yang Menyediakan Pelayanan dan Penunjang Pelayanan		0,00	1. 1	6.095.138.051,20	1. 1.00 UnitKerja	2.500.000.000,00	1. 0.00 UnitKerja	364.432.573,00	1. 0.00 UnitKerja	410.115.575,00		0,00		0,00	1. 0 UnitKerja	774.548.148,00	1. 1 UnitKerja	6.869.686.199,20		0,00		TW 1: 1. dokumen dibuat 1 tahun sekali TW 2: 1. dokumen dibuat 1 tahun sekali

Nomor Urut Program Prioritas	Sasaran Pembangunan Daerah	Kode	Urusan/Bidang Urusan Pemerintahan Daerah dan Program/Kegiatan	Indikator Kinerja Program (outcome) / Kegiatan (output)	Target RPJMD pada tahun 2021 s/d 2026		Realisasi Capaian Kinerja RPJMD s/d RKPD Tahun Lalu (2023)		Target Kinerja dan Anggaran RKPD Tahun Berjalan yang dievaluasi (2024)		Realisasi Kinerja Pada Triwulan								Realisasi Capaian Kinerja dan Anggaran RKPD yang Dievaluasi (2024)		Realisasi Kinerja dan Anggaran RPJMD s/d Tahun 2024 (Akhir Tahun Pelaksanaan RKPD)		Tingkat Capaian Kinerja dan Realisasi Anggaran RPJMD s/d Tahun 2024		Perangkat Daerah Penanggung Jawab	Keterangan
											I		II		III		IV									
1	2	3	4	5	6		7		8		9		10		11		12		13		14		15		16	17
					K	Rp.	K	Rp.	K	Rp.	K	Rp.	K	Rp.	K	Rp.	K	Rp.	K	Rp.	K	Rp.	K	Rp.		
		1-02.1-02.2-14.0-00.01-15-02	PROGRAM PEMENUHAN UPAYA KESEHATAN PERORANGAN DAN UPAYA KESEHATAN MASYARAKAT			0,00		990.989.381,00	1. 51.50 51.5 2. 0.88 0.88 3. 155.00 155 4. 4.17 perkelahir anhidup 5. 0.96 0.96	772.145.720,00	1. 2.32 51.5 2. 77.22 0.88 3. 0.00 155 4. 1.67 perkelahir anhidup 5. 66.85 0.96	0,00	1. 18.59 51.5 2. 77.22 0.88 3. 0.00 155 4. 3.33 perkelahir anhidup 5. 66.85 0.96	57.020.550,00		0,00		0,00	1. 20,91 51.5 2. 154,44 0.88 3. 0,00 155 4. 5,00 perkelahir anhidup 5. 133,70 0.96	57.020.550,00	1. 20,91 51.5 2. 154,44 0.88 3. 0,00 155 4. 5,00 perkelahir anhidup 5. 133,70 0.96	1.048.009.931,00	1. 100 1 2. 0 3. 0 4. 0 5. 0	0,00		TW 1: 1. =1/43027*100.000=2,32 2. sarpras sesuai standart sebesar 77,22% 3. =0/620*100.000=0 , tidak ada kematian ibu 4. =1/600*1000=1,67 5. alkes sesuai standart sebesar 66,85% (dari aplikasi aspak) TW 2: 1. =8/43027*100.000=18,59 2. sarpras sesuai standart sebesar 77,22% 3. =0/620*100.000=0 , tidak ada kematian ibu 4. =2/600*1000=3,33 5. alkes sesuai standart sebesar 66,85% (dari aplikasi aspak)

Nomor Urut Program Prioritas	Sasaran Pembangunan Daerah	Kode	Urusan/Bidang Urusan Pemerintahan Daerah dan Program/Kegiatan	Indikator Kinerja Program (outcome) / Kegiatan (output)	Target RPJMD pada tahun 2021 s/d 2026		Realisasi Capaian Kinerja RPJMD s/d RKPD Tahun Lalu (2023)		Target Kinerja dan Anggaran RKPD Tahun Berjalan yang dievaluasi (2024)		Realisasi Kinerja Pada Triwulan								Realisasi Capaian Kinerja dan Anggaran RKPD yang Dievaluasi (2024)		Realisasi Kinerja dan Anggaran RPJMD s/d Tahun 2024 (Akhir Tahun Pelaksanaan RKPD)		Tingkat Capaian Kinerja dan Realisasi Anggaran RPJMD s/d Tahun 2024		Perangkat Daerah Penanggung Jawab	Keterangan
											I		II		III		IV									
1	2	3	4	5	6		7		8		9		10		11		12		13		14		15		16	17
					K	Rp.	K	Rp.	K	Rp.	K	Rp.	K	Rp.	K	Rp.	K	Rp.	K	Rp.	K	Rp.	K	Rp.		
		1-02.1-02.2-14.0-00.01-15-02-2.02	Penyediaan Layanan Kesehatan untuk UKM dan UKP Rujukan Tingkat Daerah Kabupaten/Kota	1. Persentase Anak Usia Pendidikan Dasar Yang Mendapatkan Pelayanan Kesehatan Sesuai Standar 2. Persentase Bayi Baru Lahir Mendapatkan Pelayanan Kesehatan Bayi Baru Lahir Sesuai Standar 3. Persentase Ibu Bersalin Mendapatkan Pelayanan Persalinan Sesuai Standar 4. Persentase Ibu Hamil Mendapatkan Pelayanan Kesehatan Ibu Hamil Sesuai Standar 5. Persentase Pelayanan Kesehatan Balita sesuai Standar 6. Persentase Warga Negara Dengan Gangguan Jiwa Berat Yang Terlayani Kesehatan 7. Persentase Warga Negara Dengan Resiko Terinfeksi Virus Yang Melemahkan Daya Tahan Tubuh Manusia (Human Immunodeficiency Virus) Yang Mendapatkan		0,00		990.989.381,00	1. 1.00 0.9983 2. 1.00 1 3. 98.39 % 4. 89.59 % 5. 77.58 % 6. 0.80 0.8 7. 0.99 0.99 8. 0.80 0.8 9. 0.80 0.8 10. 1.00 1 11. 68.57 % 12. 77.50 %	772.145.720,00	1. 0.00 % 2. 0.18 % 3. 17.90 % 4. 17.12 % 5. 19.44 % 6. 0.65 % 7. 0.19 % 8. 0.65 % 9. 0.30 % 10. 0.06 % 11. 21.72 % 12. 33.35 %	0,00	1. 0.00 % 2. 0.11 % 3. 10.80 % 4. 10.24 % 5. 12.54 % 6. 0.17 % 7. 0.16 % 8. 0.43 % 9. 0.13 % 10. 0.05 % 11. 19.74 % 12. 16.80 %	57.020.550,00		0,00		0,00	1. 0 % 2. 0.29 % 3. 28.7 % 4. 27.36 % 5. 31.98 % 6. 0.82 % 7. 0.35 % 8. 1.08 % 9. 0.43 % 10. 0.11 % 11. 41.46 % 12. 50.15 %	57.020.550,00		1.048.009.931,00		0,00		TW 1: 1. Belum terealisasikan karena jadwal pelaksanaan di semester 2 2. =108/600=0,18; Realisasi masih 0,18 karena kegiatan masih berjalan 3. =111/620*100%=17,9% Realisasi masih 17,9% karena kegiatan masih berjalan 4. =107/625*100%=17,12 % ; Realisasi masih 17,12% karena kegiatan masih berjalan 5. =569/2926*100%=19,44% ; Realisasi 19,44% karena kegiatan masih berjalan 6. =53/81=0,65; Realisasi 0,65 karena kegiatan masih berjalan 7. =114/571=0,19 ; Realisasi 0,19 karena kegiatan masih berjalan 8. =316/485=0,65 ; Realisasi 0,65 karena kegiatan masih berjalan 9. =3417/11374=0,30 ; Realisasi 0,30 karena kegiatan masih berjalan 10. =27/407=0,06 ; Realisasi 0,06 karena kegiatan masih berjalan 11. =1921/8844*100%=21,72% Realisasi 21,72% karena kegiatan masih berjalan 12. =7155/21454*100%=33,35% ; Realisasi
		1-02.1-02.2-14.0-00.01-15-02-2.02-1	Pengelolaan Pelayanan Kesehatan Ibu Hamil	1. Jumlah Ibu Hamil yang Mendapatkan Pelayanan Kesehatan Sesuai Standar		0,00	1. 410	123.136.000,00	1. 654.00 Orang	29.681.660,00	1. 107.00 Orang	0,00	1. 0.00 Orang	8.903.400,00		0,00		0,00	1. 107 Orang	8.903.400,00	1. 517 Orang	132.039.400,00		0,00		TW 1: 1. Realisasi anggaran masih 0 % karena dana belum turun, realisasi kinerja 107 TW 2: 1. Realisasi anggaran Rp 8.903.400,00 , realisasi kinerja 64

Nomor Urut Program Prioritas	Sasaran Pembangunan Daerah	Kode	Urusan/Bidang Urusan Pemerintahan Daerah dan Program/Kegiatan	Indikator Kinerja Program (outcome) / Kegiatan (output)	Target RPJMD pada tahun 2021 s/d 2026		Realisasi Capaian Kinerja RPJMD s/d RKPD Tahun Lalu (2023)		Target Kinerja dan Anggaran RKPD Tahun Berjalan yang dievaluasi (2024)		Realisasi Kinerja Pada Triwulan								Realisasi Capaian Kinerja dan Anggaran RKPD yang Dievaluasi (2024)		Realisasi Kinerja dan Anggaran RPJMD s/d Tahun 2024 (Akhir Tahun Pelaksanaan RKPD)		Tingkat Capaian Kinerja dan Realisasi Anggaran RPJMD s/d Tahun 2024		Perangkat Daerah Penanggung Jawab	Keterangan
											I		II		III		IV									
1	2	3	4	5	6		7		8		9		10		11		12		13		14		15		16	17
					K	Rp.	K	Rp.	K	Rp.	K	Rp.	K	Rp.	K	Rp.	K	Rp.	K	Rp.	K	Rp.	K	Rp.		
		1-02.1-02.2-14.0-00.01-15-02-2.02-2	Pengelolaan Pelayanan Kesehatan Ibu Bersalin	1. Jumlah Ibu Bersalin yang Mendapatkan Pelayanan Kesehatan Sesuai Standar		0,00		930.000,00	1. 0.00 Orang	122.636.080,00	1. 111.00 Orang	0,00	1. 67.00 Orang	19.491.400,00		0,00		0,00	1. 178 Orang	19.491.400,00	1. 178 Orang	20.421.400,00		0,00		TW 1: 1. Realisasi anggaran: 0 % karena dana belum turun; Realisasi kinerja Ibu Bersalin yang Mendapatkan Pelayanan Kesehatan Sesuai Standar sebesar 111 TW 2: 1. Realisasi anggaran: Rp 19.491.400,00 ; Realisasi kinerja Ibu Bersalin yang Mendapatkan Pelayanan Kesehatan Sesuai Standar sebesar 67
		1-02.1-02.2-14.0-00.01-15-02-2.02-5	Pengelolaan Pelayanan Kesehatan pada Usia Pendidikan Dasar	1. Jumlah Anak Usia Pendidikan Dasar yang Mendapatkan Pelayanan Kesehatan Sesuai Standar		0,00	1. 6434	25.110.000,00	1. 0.00 Orang	12.750.000,00	1. 0.00 Orang	0,00	1. 0.00 Orang	0,00		0,00		0,00	1. 0 Orang	0,00	1. 6434 Orang	25.110.000,00		0,00		TW 1: 1. Kegiatan dilaksanakan di semester 2 TW 2: 1. Kegiatan dilaksanakan di semester 2
		1-02.1-02.2-14.0-00.01-15-02-2.02-7	Pengelolaan Pelayanan Kesehatan pada Usia Lanjut	1. Jumlah Penduduk Usia Lanjut yang Mendapatkan Pelayanan Kesehatan Sesuai Standar		0,00	1. 9989	55.700.000,00	1. 10.00 Orang	0,00	1. 1921.00 Orang	0,00	1. 0.00 Orang	0,00		0,00		0,00	1. 1921 Orang	0,00	1. 11910 Orang	55.700.000,00		0,00		TW 1: 1. Realisasi kinerja: Penduduk Usia Lanjut yang Mendapatkan Pelayanan Kesehatan Sesuai Standar sebesar 1921 TW 2: 1. Realisasi kinerja: Penduduk Usia Lanjut yang Mendapatkan Pelayanan Kesehatan Sesuai Standar sebesar 1211
		1-02.1-02.2-14.0-00.01-15-02-2.02-1	Pengelolaan Pelayanan Kesehatan Orang Terduga Tuberkulosis	1. Jumlah Orang Terduga Menderita Tuberkulosis yang Mendapatkan Pelayanan Sesuai Standar		0,00		0,00	1. 0.00 Orang	1.000.000,00	1. 27.00 Orang	0,00	1. 0.00 Orang	200.000,00		0,00		0,00	1. 27 Orang	200.000,00	1. 27 Orang	200.000,00		0,00		TW 1: 1. Realisasi anggaran: 0 % karena dana belum turun ; Realisasi kinerja: Jumlah Orang Terduga Menderita Tuberkulosis yang Mendapatkan Pelayanan Sesuai Standar sebesar 27 TW 2: 1. Realisasi anggaran: Rp 200.000,00 ; Realisasi kinerja: Jumlah Orang Terduga Menderita Tuberkulosis yang Mendapatkan Pelayanan Sesuai Standar sebesar 21

Nomor Urut Program Prioritas	Sasaran Pembangunan Daerah	Kode	Urusan/Bidang Urusan Pemerintahan Daerah dan Program/Kegiatan	Indikator Kinerja Program (outcome) / Kegiatan (output)	Target RPJMD pada tahun 2021 s/d 2026		Realisasi Capaian Kinerja RPJMD s/d RKPD Tahun Lalu (2023)		Target Kinerja dan Anggaran RKPD Tahun Berjalan yang dievaluasi (2024)		Realisasi Kinerja Pada Triwulan								Realisasi Capaian Kinerja dan Anggaran RKPD yang Dievaluasi (2024)		Realisasi Kinerja dan Anggaran RPJMD s/d Tahun 2024 (Akhir Tahun Pelaksanaan RKPD)		Tingkat Capaian Kinerja dan Realisasi Anggaran RPJMD s/d Tahun 2024		Perangkat Daerah Penanggung Jawab	Keterangan
											I		II		III		IV									
1	2	3	4	5	6		7		8		9		10		11		12		13		14		15		16	17
					K	Rp.	K	Rp.	K	Rp.	K	Rp.	K	Rp.	K	Rp.	K	Rp.	K	Rp.	K	Rp.	K	Rp.		
		1-02.1-02.2-14.0-00.01-15-02-2.02-1	Pengelolaan Pelayanan Kesehatan Orang dengan Risiko Terinfeksi HIV	1. Jumlah Orang Terduga Menderita HIV yang Mendapatkan Pelayanan Sesuai Standar		0,00		0,00	1. 0.00 Orang	500.000,00	1. 114.00 Orang	0,00	1. 0.00 Orang	0,00		0,00		0,00	1. 114 Orang	0,00	1. 114 Orang	0,00		0,00		TW 1: 1. Realisasi kinerja Jumlah Orang Terduga Menderita HIV yang Mendapatkan Pelayanan Sesuai Standar sebesar 114 TW 2: 1. Realisasi kinerja Jumlah Orang Terduga Menderita HIV yang Mendapatkan Pelayanan Sesuai Standar sebesar 91
		1-02.1-02.2-14.0-00.01-15-02-2.02-1	Pengelolaan Pelayanan Kesehatan bagi Penduduk pada Kondisi Kejadian Luar Biasa (KLB)	1. Jumlah Dokumen Hasil Pengelolaan Pelayanan Kesehatan bagi Penduduk pada Kondisi Kejadian Luar Biasa (KLB) Sesuai Standar		0,00		134.000.800,00	1. 4.00 Dokumen	0,00	1. 0.00 Dokumen	0,00	1. 0.00 Dokumen	0,00		0,00		0,00	1. 0 Dokumen	0,00	1. 0 Dokumen	134.000.800,00		0,00		TW 1: 1. dokumen disusun 1 tahun sekali TW 2: 1. dokumen disusun 1 tahun sekali
		1-02.1-02.2-14.0-00.01-15-02-2.02-1	Pengelolaan Pelayanan Kesehatan Gizi Masyarakat	1. Jumlah Dokumen Hasil Pengelolaan Pelayanan Kesehatan Gizi Masyarakat		0,00	1. 3	318.382.725,00	1. 3.00 Dokumen	234.485.490,00	1. 3.00 Dokumen	0,00	1. 0.00 Dokumen	0,00		0,00		0,00	1. 3 Dokumen	0,00	1. 6 Dokumen	318.382.725,00		0,00		TW 1: 1. dokumen disusun tiap bulan TW 2: 1. dokumen disusun tiap bulan
		1-02.1-02.2-14.0-00.01-15-02-2.02-1	Pengelolaan Pelayanan Kesehatan Lingkungan	1. Jumlah Dokumen Hasil Pengelolaan Pelayanan Kesehatan Lingkungan		0,00		3.100.000,00	1. 0.00 Dokumen	8.375.000,00	1. 4.00 Dokumen	0,00	1. 0.00 Dokumen	0,00		0,00		0,00	1. 4 Dokumen	0,00	1. 4 Dokumen	3.100.000,00		0,00		TW 1: 1. dokumen disusun tiap bulan dan tribulanan TW 2: 1. dokumen disusun tiap bulan dan tribulanan
		1-02.1-02.2-14.0-00.01-15-02-2.02-2	Pengelolaan Surveilans Kesehatan	1. Jumlah Dokumen Hasil Pengelolaan Surveilans Kesehatan		0,00		19.569.900,00	1. 0.00 Dokumen	25.495.397,00	1. 0.00 Dokumen	0,00	1. 0.00 Dokumen	0,00		0,00		0,00	1. 0 Dokumen	0,00	1. 0 Dokumen	19.569.900,00		0,00		TW 1: 1. dokumen disusun 1 tahun sekali TW 2: 1. dokumen disusun 1 tahun sekali
		1-02.1-02.2-14.0-00.01-15-02-2.02-2	Pelayanan Kesehatan Penyakit Menular dan Tidak Menular	1. Jumlah Dokumen Hasil Pelayanan Kesehatan Penyakit Menular dan Tidak Menular		0,00	1. 13	105.125.000,00	1. 11.00 Dokumen	52.550.000,00	1. 3.00 Dokumen	0,00	1. 2.00 Dokumen	11.150.000,00		0,00		0,00	1. 5 Dokumen	11.150.000,00	1. 18 Dokumen	116.275.000,00		0,00		TW 1: 1. PTM, jiwa, TBC TW 2: 1. DBD, HIV
		1-02.1-02.2-14.0-00.01-15-02-2.02-3	Operasional Pelayanan Puskesmas	1. Jumlah Dokumen Operasional Pelayanan Puskesmas		0,00	1. 2	205.334.956,00	1. 1.00 Dokumen	212.440.220,00	1. 4.00 Dokumen	0,00	1. 0.00 Dokumen	10.475.500,00		0,00		0,00	1. 4 Dokumen	10.475.500,00	1. 6 Dokumen	215.810.456,00		0,00		TW 1: 1. Dokumen disusun tiap bulan dan tribulan TW 2: 1. Dokumen disusun tiap bulan dan tribulan

Nomor Urut Program Prioritas	Sasaran Pembangunan Daerah	Kode	Urusan/Bidang Urusan Pemerintahan Daerah dan Program/Kegiatan	Indikator Kinerja Program (outcome) / Kegiatan (output)	Target RPJMD pada tahun 2021 s/d 2026		Realisasi Capaian Kinerja RPJMD s/d RKPD Tahun Lalu (2023)		Target Kinerja dan Anggaran RKPD Tahun Berjalan yang dievaluasi (2024)		Realisasi Kinerja Pada Triwulan								Realisasi Capaian Kinerja dan Anggaran RKPD yang Dievaluasi (2024)		Realisasi Kinerja dan Anggaran RPJMD s/d Tahun 2024 (Akhir Tahun Pelaksanaan RKPD)		Tingkat Capaian Kinerja dan Realisasi Anggaran RPJMD s/d Tahun 2024		Perangkat Daerah Penanggung Jawab	Keterangan
											I		II		III		IV									
1	2	3	4	5	6		7		8		9		10		11		12		13		14		15		16	17
					K	Rp.	K	Rp.	K	Rp.	K	Rp.	K	Rp.	K	Rp.	K	Rp.	K	Rp.	K	Rp.	K	Rp.		
		1-02.1-02.2-14.0-00.01-15-02-2.02-3	Investigasi Awal Kejadian Tidak Diharapkan (Kejadian Ikutan Pasca Imunisasi dan Pemberian Obat Massal)	1. Jumlah Laporan Hasil Investigasi Awal Kejadian Tidak Diharapkan (Kejadian Ikutan Pasca Imunisasi dan Pemberian Obat Massal)		0,00	1. 1	600.000,00	1. 0.00 Laporan	2.500.000,00	1. 0.00 Laporan	0,00	1. 0.00 Laporan	50.000,00		0,00		0,00	1. 0 Laporan	50.000,00	1. 1 Laporan	650.000,00		0,00		TW 1: 1. Laporan disusun di akhir tahun TW 2: 1. Laporan disusun di akhir tahun
		1-02.1-02.2-14.0-00.01-15-02-2.02-4	Pengelolaan pelayanan kesehatan orang dengan Tuberkulosis	1. Jumlah orang dengan Tuberkulosis yang mendapatkan pelayanan kesehatan sesuai standar		0,00		0,00	1. 0.00 Orang	1.000.000,00	1. 27.00 Orang	0,00	1. 21.00 Orang	200.000,00		0,00		0,00	1. 48 Orang	200.000,00	1. 48 Orang	200.000,00		0,00		TW 1: 1. Realisasi Anggaran 0% karena dana belum turun TW 2: 1. Realisasi keuangan = Rp 200.000,00 ; Realisasi kinerja = 21
		1-02.1-02.2-14.0-00.01-15-02-2.02-4	Pengelolaan Pelayanan Kesehatan Reproduksi	1. Jumlah dokumen hasil pengelolaan pelayanan kesehatan reproduksi		0,00		0,00	1. 0.00 Dokumen	39.204.693,00	1. 0.00 Dokumen	0,00	1. 0.00 Dokumen	4.100.250,00		0,00		0,00	1. 0 Dokumen	4.100.250,00	1. 0 Dokumen	4.100.250,00		0,00		TW 1: 1. Dokumen disusun di akhir tahun TW 2: 1. Realisasi keuangan = Rp 4.100.250,00
		1-02.1-02.2-14.0-00.01-15-02-2.02-4	Pengelolaan upaya kesehatan Ibu dan Anak	1. Jumlah dokumen hasil pengelolaan upaya kesehatan ibu dan anak		0,00		0,00	1. 0.00 Dokumen	29.527.180,00	1. 0.00 Dokumen	0,00	1. 0.00 Dokumen	2.450.000,00		0,00		0,00	1. 0 Dokumen	2.450.000,00	1. 0 Dokumen	2.450.000,00		0,00		TW 1: 1. Dokumen disusun di akhir tahun TW 2: 1. Realisasi keuangan = Rp 2.450.000,00
		1-02.1-02.2-14.0-00.01-15-05	PROGRAM PEMBERDAYAAN MASYARAKAT BIDANG KESEHATAN			0,00		169.743.100,00	1. 0.20 0.2	193.150.000,00	1. 0.00 0.2	0,00	1. 0.00 0.2	41.492.250,00		0,00		0,00	1. 0,00 0.2	41.492.250,00	1. 0,00 0.2	211.235.350,00	1. 0 %	0,00		TW 1: 1. =5.088/15.416=0,33 ; sudah melebihi target TW 2: 1. =5.088/15.416=0,33 ; sudah melebihi target
		1-02.1-02.2-14.0-00.01-15-05-2.01	Advokasi, Pemberdayaan, Kemitraan, Peningkatan Peran serta Masyarakat dan Lintas Sektor Tingkat Daerah Kabupaten/Kota	1. Persentase Kecamatan Yang Telah Mempunyai Regulasi Gerakan Masyarakat Hidup Bersih dan Sehat 2. Persentase Peningkatan Tingkat Kemandirian Poskestren Yang Didampingi		0,00		71.231.500,00	1. 0.80 0.8 2. 0.65 0.65	0,00	1. 0.80 0.65 2. 0.00 0.65	0,00	1. 0.80 0.65 2. 0.00 0.65	0,00		0,00		0,00	1. 1.6 0.65 2. 0 0.65	0,00		71.231.500,00		0,00		TW 1: 1. =1/1=1 ; Realisasi kinerja sudah di atas target 2. Poskestren yang didampingi belum berstrata mandiri TW 2: 1. =1/1=1 ; Realisasi kinerja sudah di atas target 2. Poskestren yang didampingi belum berstrata mandiri

Nomor Urut Program Prioritas	Sasaran Pembangunan Daerah	Kode	Urusan/Bidang Urusan Pemerintahan Daerah dan Program/Kegiatan	Indikator Kinerja Program (outcome) / Kegiatan (output)	Target RPJMD pada tahun 2021 s/d 2026		Realisasi Capaian Kinerja RPJMD s/d RKPD Tahun Lalu (2023)		Target Kinerja dan Anggaran RKPD Tahun Berjalan yang dievaluasi (2024)		Realisasi Kinerja Pada Triwulan								Realisasi Capaian Kinerja dan Anggaran RKPD yang Dievaluasi (2024)		Realisasi Kinerja dan Anggaran RPJMD s/d Tahun 2024 (Akhir Tahun Pelaksanaan RKPD)		Tingkat Capaian Kinerja dan Realisasi Anggaran RPJMD s/d Tahun 2024		Perangkat Daerah Penanggung Jawab	Keterangan
											I		II		III		IV									
1	2	3	4	5	6		7		8		9		10		11		12		13		14		15		16	17
					K	Rp.	K	Rp.	K	Rp.	K	Rp.	K	Rp.	K	Rp.	K	Rp.	K	Rp.	K	Rp.	K	Rp.		
		1-02.1-02.2-14.0-00.01-15-05-2.01-1	Peningkatan Upaya Promosi Kesehatan, Advokasi, Kemitraan dan Pemberdayaan Masyarakat	1. Jumlah Dokumen Promosi Kesehatan, Advokasi, Kemitraan dan Pemberdayaan Masyarakat		0,00	1. 12	71.231.500,00	1. 4.00 Dokumen	0,00	1. 0.00 Dokumen	0,00	1. 0.00 Dokumen	0,00		0,00		0,00	1. 0 Dokumen	0,00	1. 12 Dokumen	71.231.500,00		0,00		TW 1: 1. Sub kegiatan tidak ada dalam pemetaan BOK Tahun 2024 TW 2: 1. Sub kegiatan tidak ada dalam pemetaan BOK Tahun 2024
		1-02.1-02.2-14.0-00.01-15-05-2.02	Pelaksanaan Sehat dalam rangka Promotif Preventif Tingkat Daerah Kabupaten/Kota	1. Persentase Rumah Tangga Berperilaku Hidup Bersih dan Sehat		0,00		0,00	1. 35.00 persen	0,00	1. 52.16 persen	0,00	1. 0.00 persen	0,00		0,00		0,00	1. 52.16 persen	0,00		0,00		0,00		TW 1: 1. =1134/2174*100%=52,16% ; Realisasi persentase rumah tangga berPHBS TW 1 sebesar 52,16% TW 2: 1. Realisasi kinerja sudah melebihi target
		1-02.1-02.2-14.0-00.01-15-05-2.02-2	Penumbuhan Kesadaran Keluarga dalam Peningkatan Derajat Kesehatan Keluarga dan Lingkungan dengan Menerapkan Perilaku Hidup Bersih dan Sehat	1. Jumlah Keluarga yang Mengikuti Penumbuhan Kesadaran Keluarga dalam Peningkatan Derajat Kesehatan Keluarga dan Lingkungan dengan Menerapkan Perilaku Hidup Sersih dan Sehat		0,00		0,00	1. 345.00 Keluarga	0,00	1. 0.00 Keluarga	0,00	1. 1849.00 Keluarga	0,00		0,00		0,00	1. 1849 Keluarga	0,00	1. 1849 Keluarga	0,00		0,00		TW 1: 1. 1134 TW 2: 1. Realisasi kinerja = 1849
		1-02.1-02.2-14.0-00.01-15-05-2.03	Pengembangan dan Pelaksanaan Upaya Kesehatan Bersumber Daya Masyarakat (UKBM) Tingkat Daerah Kabupaten/Ko	1. -		0,00		98.511.600,00	1. 0.00 -	193.150.000,00	1. 0.00 -	0,00	1. 0.00 -	41.492.250,00		0,00		0,00	1. 0 -	41.492.250,00		140.003.850,00		0,00		TW 1: 1. Kegiatan UKBM belum terealisasi di triwulan 1 TW 2: 1. Realisasi UKBM TW 2 adalah 41.492.250
		1-02.1-02.2-14.0-00.01-15-05-2.03-1	Bimbingan Teknis dan Supervisi Pengembangan dan Pelaksanaan Upaya Kesehatan Bersumber Daya Masyarakat	1. Jumlah Dokumen Hasil Bimbingan Teknis dan Supervisi Upaya Kesehatan Bersumber Daya Masyarakat (UKBM)		0,00		98.511.600,00	1. 0.00 Dokumen	193.150.000,00	1. 0.00 Dokumen	0,00	1. 0.00 Dokumen	41.492.250,00		0,00		0,00	1. 0 Dokumen	41.492.250,00	1. 0 Dokumen	140.003.850,00		0,00		TW 1: 1. Dokumen hasil Bimtek UKBM belum terealisasi karena belum ada kegiatan di triwulan 1 TW 2: 1. Realisasi kinerja Bimtek UKBM = Rp 41.492.250,00
		1-02.2-14.0-00.01-16	PUSKESMAS BODAG			0,00		5.604.840.448,40		2.872.730.492,00		76.365.000,00		343.373.550,00		0,00		0,00		419.738.550,00		6.024.578.998,40		0,00		

Nomor Urut Program Prioritas	Sasaran Pembangunan Daerah	Kode	Urusan/Bidang Urusan Pemerintahan Daerah dan Program/Kegiatan	Indikator Kinerja Program (outcome) / Kegiatan (output)	Target RPJMD pada tahun 2021 s/d 2026		Realisasi Capaian Kinerja RPJMD s/d RKPD Tahun Lalu (2023)		Target Kinerja dan Anggaran RKPD Tahun Berjalan yang dievaluasi (2024)		Realisasi Kinerja Pada Triwulan								Realisasi Capaian Kinerja dan Anggaran RKPD yang Dievaluasi (2024)		Realisasi Kinerja dan Anggaran RPJMD s/d Tahun 2024 (Akhir Tahun Pelaksanaan RKPD)		Tingkat Capaian Kinerja dan Realisasi Anggaran RPJMD s/d Tahun 2024		Perangkat Daerah Penanggung Jawab	Keterangan
											I		II		III		IV									
1	2	3	4	5	6		7		8		9		10		11		12		13		14		15		16	17
					K	Rp.	K	Rp.	K	Rp.	K	Rp.	K	Rp.	K	Rp.	K	Rp.	K	Rp.	K	Rp.	K	Rp.		
		1-02.1-02.2-14.0-00.01-16-01	PROGRAM PENUNJANG URUSAN PEMERINTAHAN DAERAH KABUPATEN/KOTA			0,00		4.548.414.408,40	1. 1.00 1 2. 1.00 1 3. 1.00 1	2.205.149.855,00	1. 25.00 1 2. 25.00 1 3. 100.00 1	25.530.000,00	1. 25.00 1 2. 25.00 1 3. 100.00 1	319.816.550,00		0,00		0,00	1. 50,00 1 2. 50,00 1 3. 200,00 1	345.346.550,00	1. 50,00 1 2. 50,00 1 3. 200,00 1	4.893.760.958,40	1. 250 1 2. 0 3. 0	0,00		TW 1: 1. 1/4*100= 25 realisasi masih 25% 2. 1/4*100=25% realisasi masih 25% 3. 4.000.139.310,52/4.000.139.310,52*100=100% TW 2: 1. 1/4*100= 25 realisasi masih 25% 2. 1/4*100=25% realisasi masih 25% 3. 4.000.139.310,52/4.000.139.310,52*100=100%
		1-02.1-02.2-14.0-00.01-16-01-2.10	Peningkatan Pelayanan BLUD	1. Persentase BLUD menyusun laporan keuangan sesuai ketentuan 2. Persentase Puskesmas melaksanakan SPM BLUD sesuai ketentuan		0,00		4.548.414.408,40	1. 1.00 1 2. 1.00 1	2.205.149.855,00	1. 0.00 1 2. 25.00 1	25.530.000,00	1. 0.00 1 2. 25.00 1	319.816.550,00		0,00		0,00	1. 0 1 2. 50 1	345.346.550,00		4.893.760.958,40		0,00		TW 1: 1. Belum ada realisasi karena laporan disusun setiap 6 bulan sekali (laporan semester) 2. Realisasi kinerja 3/12*100 = 25% karena baru 3 program yang pada TW1 mencapai target minimal 25% yaitu kesehatan ibu bersalin, pelayanan pada usia pendidikan dasar, pelayanan kesehatan orang dengan gangguan jiwa berat TW 2: 1. Belum ada realisasi karena laporan disusun setiap 6 bulan sekali (laporan semester) 2. Realisasi kinerja 3/12*100 = 25% karena baru 3 program yang pada TW2 mencapai target minimal 25%
		1-02.1-02.2-14.0-00.01-16-01-2.10-1	Pelayanan dan Penunjang Pelayanan BLUD	1. Jumlah BLUD yang Menyediakan Pelayanan dan Penunjang Pelayanan		0,00		4.548.414.408,40	1. 1.00 UnitKerja	2.205.149.855,00	1. 1.16 UnitKerja	25.530.000,00	1. 14.50 UnitKerja	319.816.550,00		0,00		0,00	1. 15.66 UnitKerja	345.346.550,00	1. 15.66 UnitKerja	4.893.760.958,40		0,00		TW 1: 1. 25.530.000/220514985 5×100=1.16% Realisasi baru 1.16% TW 2: 1. 319816550 / 2205149855 x 100 = 14,50

Nomor Urut Program Prioritas	Sasaran Pembangunan Daerah	Kode	Urusan/Bidang Urusan Pemerintahan Daerah dan Program/Kegiatan	Indikator Kinerja Program (outcome) / Kegiatan (output)	Target RPJMD pada tahun 2021 s/d 2026		Realisasi Capaian Kinerja RPJMD s/d RKPD Tahun Lalu (2023)		Target Kinerja dan Anggaran RKPD Tahun Berjalan yang dievaluasi (2024)		Realisasi Kinerja Pada Triwulan								Realisasi Capaian Kinerja dan Anggaran RKPD yang Dievaluasi (2024)		Realisasi Kinerja dan Anggaran RPJMD s/d Tahun 2024 (Akhir Tahun Pelaksanaan RKPD)		Tingkat Capaian Kinerja dan Realisasi Anggaran RPJMD s/d Tahun 2024		Perangkat Daerah Penanggung Jawab	Keterangan
											I		II		III		IV									
1	2	3	4	5	6		7		8		9		10		11		12		13		14		15		16	17
					K	Rp.	K	Rp.	K	Rp.	K	Rp.	K	Rp.	K	Rp.	K	Rp.	K	Rp.	K	Rp.	K	Rp.		
		1-02.1-02.2-14.0-00.01-16-02	PROGRAM PEMENUHAN UPAYA KESEHATAN PERORANGAN DAN UPAYA KESEHATAN MASYARAKAT			0,00		1.010.411.040,00	1. 4.17 perkelahir anhidup 2. 155.00 155 3. 51.50 51.5 4. 0.96 0.96 5. 0.88 0.88	555.900.779,00	1. 0.28 perkelahir anhidup 2. 0.00 155 3. 0.01 51.5 4. 66.00 0.96 5. 65.00 0.88	44.172.500,00	1. 0.28 perkelahir anhidup 2. 0.00 155 3. 0.00 51.5 4. 41.44 0.96 5. 52.00 0.88	20.862.000,00		0,00		0,00	1. 0,56 perkelahir anhidup 2. 0,00 155 3. 0,01 51.5 4. 107,44 0.96 5. 117,00 0.88	65.034.500,00	1. 0,56 perkelahir anhidup 2. 0,00 155 3. 0,01 51.5 4. 107,44 0.96 5. 117,00 0.88	1.075.445.540,00	1. 0 1 2. 0 3. 0 4. 0 5. 0	0,00		TW 1: 1. 1/347*100=0.28% ada 1 kejadian kematian bayi di bulan februari 2. 0/341*100=0% karena tidak ada kejadian kematian ibu 3. 3/30739*100000=0,00 9% terdapat 3 kasus DBD 4. 834/1267*100= 66% Karena ada alat kesehatan yang tidak dibutuhkan di puskesmas 5. 63/97*100= 65% karena ada beberapa sarana prasarana puskesmas yang tidak sesuai standar TW 2: 1. 1/347*100=0.28% ada 1 kejadian kematian bayi di bulan mei 2. 0/341*100=0% karena tidak ada kejadian kematian ibu 3. 0/30739*100000=0,00 % (tidak ada kasus DBD) 4. 525/1267*100= 41,44% (data per 21-04-2024) 5. 52/97*100= 52% (data per 20-03-2024)

Nomor Urut Program Prioritas	Sasaran Pembangunan Daerah	Kode	Urusan/Bidang Urusan Pemerintahan Daerah dan Program/Kegiatan	Indikator Kinerja Program (outcome) / Kegiatan (output)	Target RPJMD pada tahun 2021 s/d 2026		Realisasi Capaian Kinerja RPJMD s/d RKPD Tahun Lalu (2023)		Target Kinerja dan Anggaran RKPD Tahun Berjalan yang dievaluasi (2024)		Realisasi Kinerja Pada Triwulan								Realisasi Capaian Kinerja dan Anggaran RKPD yang Dievaluasi (2024)		Realisasi Kinerja dan Anggaran RPJMD s/d Tahun 2024 (Akhir Tahun Pelaksanaan RKPD)		Tingkat Capaian Kinerja dan Realisasi Anggaran RPJMD s/d Tahun 2024		Perangkat Daerah Penanggung Jawab	Keterangan
											I		II		III		IV									
1	2	3	4	5	6		7		8		9		10		11		12		13		14		15		16	17
					K	Rp.	K	Rp.	K	Rp.	K	Rp.	K	Rp.	K	Rp.	K	Rp.	K	Rp.	K	Rp.	K	Rp.		
		1-02.1-02.2-14.0-00.01-16-02-2.02	Penyediaan Layanan Kesehatan untuk UKM dan UKP Rujukan Tingkat Daerah Kabupaten/Kota	1. Persentase Anak Usia Pendidikan Dasar Yang Mendapatkan Pelayanan Kesehatan Sesuai Standar 2. Persentase Bayi Baru Lahir Mendapatkan Pelayanan Kesehatan Bayi Baru Lahir Sesuai Standar 3. Persentase Ibu Bersalin Mendapatkan Pelayanan Persalinan Sesuai Standar 4. Persentase Ibu Hamil Mendapatkan Pelayanan Kesehatan Ibu Hamil Sesuai Standar 5. Persentase Pelayanan Kesehatan Balita sesuai Standar 6. Persentase Warga Negara Dengan Gangguan Jiwa Berat Yang Terlayani Kesehatan 7. Persentase Warga Negara Dengan Resiko Terinfeksi Virus Yang Melemahkan Daya Tahan Tubuh Manusia (Human Immunodeficiency Virus) Yang Mendapatkan		0,00		1.010.411.040,00	1. 1.00 0.9983 2. 1.00 1 3. 0.98 0.9836 4. 0.90 0.8959 5. 0.78 0.7758 6. 0.80 0.8 7. 0.99 0.99 8. 0.80 0.8 9. 0.80 0.8 10. 1.00 1 11. 0.69 0.6857 12. 0.78 0.775	555.900.779,00	1. 25.02 0.775 2. 14.99 0.775 3. 24.63 0.775 4. 17.50 0.775 5. 19.38 0.775 6. 28.85 0.775 7. 20.46 0.775 8. 17.38 0.775 9. 22.63 0.775 10. 19.21 0.775 11. 21.62 0.775 12. 21.25 0.775	44.172.500,00	1. 16.68 0.775 2. 16.14 0.775 3. 10.85 0.775 4. 16.11 0.775 5. 13.76 0.775 6. 19.23 0.775 7. 14.70 0.775 8. 11.97 0.775 9. 16.86 0.775 10. 17.88 0.775 11. 12.90 0.775 12. 15.90 0.775	20.862.000,00		0,00		0,00	1. 41.7 0.775 2. 31.13 0.775 3. 35.48 0.775 4. 33.61 0.775 5. 33.14 0.775 6. 48.08 0.775 7. 35.16 0.775 8. 29.35 0.775 9. 39.49 0.775 10. 37.09 0.775 11. 34.52 0.775 12. 37.15 0.775	65.034.500,00		1.075.445.540,00		0,00		TW 1: 1. 678/2710*100=25.02% 2. 52/347*100=14.99% 3. 84/341*100=24.63% 4. 63/360*100= 17.50% 5. 276/1424*100= 19.38% 6. 15/52*100=28.85% 7. 71/347*100=20.46% 8. 61/351*100=17.38% 9. 1857/8207*100=22.63% 10. 29/151*100=19.21% 11. 1197/5537*100=21,62% 12. 3730/17549*100=21.25% TW 2: 1. 452/2710*100=16,68 2. 56/347*100=16,14 3. 37/341*100=10,85 4. 58/360*100=16,11 5. 196/1424*100=13,76 6. 10/52*100=19,23 7. 51/347*100=14,70 8. 42/351*100=11,97 9. 1384/8207*100=16,86 10. 27/151*100=17,88 11. 714/5537*100=12,90 12. 2791/17549*100=15,90
		1-02.1-02.2-14.0-00.01-16-02-2.02-1	Pengelolaan Pelayanan Kesehatan Ibu Hamil	1. Jumlah Ibu Hamil yang Mendapatkan Pelayanan Kesehatan Sesuai Standar		0,00	1. 258.14	95.312.000,00	1. 342.00 Orang	22.260.000,00	1. 17.50 Orang	10.285.000,00	1. 16.11 Orang	4.320.000,00		0,00		0,00	1. 33.61 Orang	14.605.000,00	1. 291.75 Orang	109.917.000,00		0,00		TW 1: 1. terdapat 63 ibu hamil, realisasi kinerja masih 17.50%. Realisasi anggaran tw 1 Rp 10.285.000 yaitu 46.20% TW 2: 1. terdapat 58 ibu hamil, realisasi kinerja masih 16,11%. Realisasi anggaran tw 1 Rp 4.320.000 yaitu 65,61 %

Nomor Urut Program Prioritas	Sasaran Pembangunan Daerah	Kode	Urusan/Bidang Urusan Pemerintahan Daerah dan Program/Kegiatan	Indikator Kinerja Program (outcome) / Kegiatan (output)	Target RPJMD pada tahun 2021 s/d 2026		Realisasi Capaian Kinerja RPJMD s/d RKPD Tahun Lalu (2023)		Target Kinerja dan Anggaran RKPD Tahun Berjalan yang dievaluasi (2024)		Realisasi Kinerja Pada Triwulan								Realisasi Capaian Kinerja dan Anggaran RKPD yang Dievaluasi (2024)		Realisasi Kinerja dan Anggaran RPJMD s/d Tahun 2024 (Akhir Tahun Pelaksanaan RKPD)		Tingkat Capaian Kinerja dan Realisasi Anggaran RPJMD s/d Tahun 2024		Perangkat Daerah Penanggung Jawab	Keterangan
											I		II		III		IV									
1	2	3	4	5	6		7		8		9		10		11		12		13		14		15		16	17
					K	Rp.	K	Rp.	K	Rp.	K	Rp.	K	Rp.	K	Rp.	K	Rp.	K	Rp.	K	Rp.	K	Rp.		
		1-02.1-02.2-14.0-00.01-16-02-2.02-2	Pengelolaan Pelayanan Kesehatan Ibu Bersalin	1. Jumlah Ibu Bersalin yang Mendapatkan Pelayanan Kesehatan Sesuai Standar		0,00	1. 107.0381 2316716	7.202.500,00	1. 0.00 Orang	39.375.000,00	1. 111.00 Orang	0,00	1. 10.85 Orang	0,00		0,00		0,00	1. 121.85 Orang	0,00	1. 228.8881 2316716 Orang	7.202.500,00		0,00		TW 1: 1. terdapat 84 ibu Bersalin, realisasi kinerja masih 24.63%. Realisasi anggaran tw 1 Rp 0 yaitu 0% dan akan dilaksanakan pada bulan selanjutnya TW 2: 1. terdapat 37 ibu bersalin, realisasi kinerja masih 17.50%. Realisasi anggaran tw 2 Rp 0,00 yaitu 0,00%
		1-02.1-02.2-14.0-00.01-16-02-2.02-5	Pengelolaan Pelayanan Kesehatan pada Usia Pendidikan Dasar	1. Jumlah Anak Usia Pendidikan Dasar yang Mendapatkan Pelayanan Kesehatan Sesuai Standar		0,00	1. 51	11.620.000,00	1. 0.00 Orang	10.800.000,00	1. 25.02 Orang	1.200.000,00	1. 16.68 Orang	675.000,00		0,00		0,00	1. 41.7 Orang	1.875.000,00	1. 92.7 Orang	13.495.000,00		0,00		TW 1: 1. realisasi TW1 sebanyak 678 orang, realisasi kinerja 25.02%. realisasi anggaran tw1 Rp. 1.200.000 yaitu 11.11% Karena kegiatan masih berjalan TW 2: 1. terdapat 452 anak pendidikan anak usia dasar, realisasi kinerja masih 16,68%. Realisasi anggaran tw 1 Rp 675.000 yaitu 17,36%
		1-02.1-02.2-14.0-00.01-16-02-2.02-7	Pengelolaan Pelayanan Kesehatan pada Usia Lanjut	1. Jumlah Penduduk Usia Lanjut yang Mendapatkan Pelayanan Kesehatan Sesuai Standar		0,00	1. 1021.2	13.380.000,00	1. 5531.00 Orang	0,00	1. 0.00 Orang	0,00	1. 0.00 Orang	0,00		0,00		0,00	1. 0 Orang	0,00	1. 1021.2 Orang	13.380.000,00		0,00		TW 1: 1. realisasi masih 0% karena dana belum turun, dan akan di realisasikan di triwulan berikutnya TW 2: 1. tidak ada dalam pemetaan DAK non fisik tahun 2024
		1-02.1-02.2-14.0-00.01-16-02-2.02-1	Pengelolaan Pelayanan Kesehatan Orang dengan Risiko Terinfeksi HIV	1. Jumlah Orang Terduga Menderita HIV yang Mendapatkan Pelayanan Sesuai Standar		0,00	1. 101	410.000,00	1. 0.00 Orang	2.160.000,00	1. 20.46 Orang	100.000,00	1. 14.70 Orang	0,00		0,00		0,00	1. 35.16 Orang	100.000,00	1. 136.16 Orang	510.000,00		0,00		TW 1: 1. Realisasi TW1 71 Orang, realisasi kinerja 20.46%. realisasi anggaran TW1 Rp. 100.000 yaitu 5.56% karena kegiatan masih berjalan TW 2: 1. Realisasi masih Rp. 0,00 karena pencairan masih dilakukan di bulan berikutnya, pada bulan ini terdapat 51 skrening dengan realisasi kinerja 14,70 %

Nomor Urut Program Prioritas	Sasaran Pembangunan Daerah	Kode	Urusan/Bidang Urusan Pemerintahan Daerah dan Program/Kegiatan	Indikator Kinerja Program (outcome) / Kegiatan (output)	Target RPJMD pada tahun 2021 s/d 2026		Realisasi Capaian Kinerja RPJMD s/d RKPD Tahun Lalu (2023)		Target Kinerja dan Anggaran RKPD Tahun Berjalan yang dievaluasi (2024)		Realisasi Kinerja Pada Triwulan								Realisasi Capaian Kinerja dan Anggaran RKPD yang Dievaluasi (2024)		Realisasi Kinerja dan Anggaran RPJMD s/d Tahun 2024 (Akhir Tahun Pelaksanaan RKPD)		Tingkat Capaian Kinerja dan Realisasi Anggaran RPJMD s/d Tahun 2024		Perangkat Daerah Penanggung Jawab	Keterangan
											I		II		III		IV									
1	2	3	4	5	6		7		8		9		10		11		12		13		14		15		16	17
					K	Rp.	K	Rp.	K	Rp.	K	Rp.	K	Rp.	K	Rp.	K	Rp.	K	Rp.	K	Rp.	K	Rp.		
		1-02.1-02.2-14.0-00.01-16-02-2.02-1	Pengelolaan Pelayanan Kesehatan bagi Penduduk pada Kondisi Kejadian Luar Biasa (KLB)	1. Jumlah Dokumen Hasil Pengelolaan Pelayanan Kesehatan bagi Penduduk pada Kondisi Kejadian Luar Biasa (KLB) Sesuai Standar		0,00		238.697.500,00	1. 1.00 Dokumen	0,00	1. 0.00 Dokumen	0,00	1. 0.00 Dokumen	0,00		0,00		0,00	1. 0 Dokumen	0,00	1. 0 Dokumen	238.697.500,00		0,00		TW 1: 1. tidak ada dalam pemetaan DAK non fisik tahun 2024 TW 2: 1. tidak ada dalam pemetaan DAK non fisik tahun 2024
		1-02.1-02.2-14.0-00.01-16-02-2.02-1	Pengelolaan Pelayanan Kesehatan Gizi Masyarakat	1. Jumlah Dokumen Hasil Pengelolaan Pelayanan Kesehatan Gizi Masyarakat		0,00	1. 1	256.317.790,00	1. 3.00 Dokumen	182.084.514,00	1. 3.00 Dokumen	0,00	1. 3.00 Dokumen	7.910.000,00		0,00		0,00	1. 6 Dokumen	7.910.000,00	1. 7 Dokumen	264.227.790,00		0,00		TW 1: 1. Ada 3 dokumen bulana yang berisi laporan (data stunting, data pemberian vitamin A, Data Asi Esklusif, dan data bumil kek) realisasi anggaran masih 0% karena kegiatan belum berjalan TW 2: 1. Ada 3 dokumen bulana yang berisi laporan (data stunting, data pemberian vitamin A, Data Asi Esklusif, dan data bumil kek) realisasi anggaran sejumlah Rp. 7.910.000 dengan persentase realisasi sebesar 4,34%
		1-02.1-02.2-14.0-00.01-16-02-2.02-1	Pengelolaan Pelayanan Kesehatan Lingkungan	1. Jumlah Dokumen Hasil Pengelolaan Pelayanan Kesehatan Lingkungan		0,00		17.360.000,00	1. 0.00 Dokumen	8.040.000,00	1. 4.00 Dokumen	900.000,00	1. 4.00 Dokumen	0,00		0,00		0,00	1. 8 Dokumen	900.000,00	1. 8 Dokumen	18.260.000,00		0,00		TW 1: 1. ada 4 dokumen 1 laporan ke dinas : laporan bulanan kesling 3 laporan ke provinsi : laporan bulanan sikelim, si monev, SiSTBM TW 2: 1. Pencairan Realisasi di lakukan pada Bulan Berikutnya ada 4 dokumen 1 laporan ke dinas : laporan bulanan kesling 3 laporan ke provinsi : laporan bulanan sikelim, si monev, SiSTBM

Nomor Urut Program Prioritas	Sasaran Pembangunan Daerah	Kode	Urusan/Bidang Urusan Pemerintahan Daerah dan Program/Kegiatan	Indikator Kinerja Program (outcome) / Kegiatan (output)	Target RPJMD pada tahun 2021 s/d 2026		Realisasi Capaian Kinerja RPJMD s/d RKPD Tahun Lalu (2023)		Target Kinerja dan Anggaran RKPD Tahun Berjalan yang dievaluasi (2024)		Realisasi Kinerja Pada Triwulan								Realisasi Capaian Kinerja dan Anggaran RKPD yang Dievaluasi (2024)		Realisasi Kinerja dan Anggaran RPJMD s/d Tahun 2024 (Akhir Tahun Pelaksanaan RKPD)		Tingkat Capaian Kinerja dan Realisasi Anggaran RPJMD s/d Tahun 2024		Perangkat Daerah Penanggung Jawab	Keterangan
											I		II		III		IV									
1	2	3	4	5	6		7		8		9		10		11		12		13		14		15		16	17
					K	Rp.	K	Rp.	K	Rp.	K	Rp.	K	Rp.	K	Rp.	K	Rp.	K	Rp.	K	Rp.	K	Rp.		
		1-02.1-02.2-14.0-00.01-16-02-2.02-2	Pengelolaan Surveilans Kesehatan	1. Jumlah Dokumen Hasil Pengelolaan Surveilans Kesehatan		0,00		4.887.000,00	1. 0.00 Dokumen	39.300.642,00	1. 3.00 Dokumen	3.120.000,00	1. 3.00 Dokumen	0,00		0,00		0,00	1. 6 Dokumen	3.120.000,00	1. 6 Dokumen	8.007.000,00		0,00		TW 1: 1. Ada 3 laporan ke dinas (Laporan STP, W2, dan MR01) TW 2: 1. Ada 3 laporan ke dinas (Laporan STP, W2, dan MR01)
		1-02.1-02.2-14.0-00.01-16-02-2.02-2	Pelayanan Kesehatan Penyakit Menular dan Tidak Menular	1. Jumlah Dokumen Hasil Pelayanan Kesehatan Penyakit Menular dan Tidak Menular		0,00	1. 2	133.881.500,00	1. 11.00 Dokumen	46.200.000,00	1. 7.00 Dokumen	6.675.000,00	1. 7.00 Dokumen	1.650.000,00		0,00		0,00	1. 14 Dokumen	8.325.000,00	1. 16 Dokumen	142.206.500,00		0,00		TW 1: 1. PENYAKIT MENULAR 3 dokumen (SITB, SIHA dan Captor 3E) 4 Dokumen PTM : (Register screening PTM, Register Pelayanan Usia Produktif, Aplikasi Asik dan Siptimewa.) TW 2: 1. PENYAKIT MENULAR 3 dokumen (SITB, SIHA dan Captor 3E) 4 Dokumen PTM : (Register screening PTM, Register Pelayanan Usia Produktif, Aplikasi Asik dan Siptimewa.)
		1-02.1-02.2-14.0-00.01-16-02-2.02-3	Operasional Pelayanan Puskesmas	1. Jumlah Dokumen Operasional Pelayanan Puskesmas		0,00	1. 4	231.342.750,00	1. 1.00 Dokumen	146.858.123,00	1. 0.00 Dokumen	5.637.500,00	1. 0.00 Dokumen	1.715.000,00		0,00		0,00	1. 0 Dokumen	7.352.500,00	1. 4 Dokumen	238.695.250,00		0,00		TW 1: 1. Dokumen disusun di akhir tahun TW 2: 1. Dokumen disusun di akhir tahun
		1-02.1-02.2-14.0-00.01-16-02-2.02-3	Investigasi Awal Kejadian Tidak Diharapkan (Kejadian Ikutan Pasca Imunisasi dan Pemberian Obat Massal)	1. Jumlah Laporan Hasil Investigasi Awal Kejadian Tidak Diharapkan (Kejadian Ikutan Pasca Imunisasi dan Pemberian Obat Massal)		0,00		0,00	1. 0.00 Laporan	7.470.000,00	1. 4.00 Laporan	400.000,00	1. 4.00 Laporan	0,00		0,00		0,00	1. 8 Laporan	400.000,00	1. 8 Laporan	400.000,00		0,00		TW 1: 1. 1 laporan kejadian pasca imunisasi (Laporan Kipi Non serius) 3 laporan pemberian obat masal (laporan bulanan diare, laporan bulanan ispa, laporan pemberian obat kecacaingan) TW 2: 1. 1 laporan kejadian pasca imunisasi (Laporan Kipi Non serius) 3 laporan pemberian obat masal (laporan bulanan diare, laporan bulanan ispa, laporan pemberian obat kecacaingan)

Nomor Urut Program Prioritas	Sasaran Pembangunan Daerah	Kode	Urusan/Bidang Urusan Pemerintahan Daerah dan Program/Kegiatan	Indikator Kinerja Program (outcome) / Kegiatan (output)	Target RPJMD pada tahun 2021 s/d 2026		Realisasi Capaian Kinerja RPJMD s/d RKPD Tahun Lalu (2023)		Target Kinerja dan Anggaran RKPD Tahun Berjalan yang dievaluasi (2024)		Realisasi Kinerja Pada Triwulan								Realisasi Capaian Kinerja dan Anggaran RKPD yang Dievaluasi (2024)		Realisasi Kinerja dan Anggaran RPJMD s/d Tahun 2024 (Akhir Tahun Pelaksanaan RKPD)		Tingkat Capaian Kinerja dan Realisasi Anggaran RPJMD s/d Tahun 2024		Perangkat Daerah Penanggung Jawab	Keterangan
											I		II		III		IV									
1	2	3	4	5	6		7		8		9		10		11		12		13		14		15		16	17
					K	Rp.	K	Rp.	K	Rp.	K	Rp.	K	Rp.	K	Rp.	K	Rp.	K	Rp.	K	Rp.	K	Rp.		
		1-02.1-02.2-14.0-00.01-16-02-2.02-4	Pengelolaan pelayanan kesehatan orang dengan Tuberkulosis	1. Jumlah orang dengan Tuberkulosis yang mendapatkan pelayanan kesehatan sesuai standar		0,00		0,00	1. 0.00 Orang	3.000.000,00	1. 16.13 Orang	125.000,00	1. 0.00 Orang	0,00		0,00		0,00	1. 16.13 Orang	125.000,00	1. 16.13 Orang	125.000,00		0,00		TW 1: 1. terdapat 5 orang dengan TBC, realisasi kinerja = 5/31*100= 16.13% , Realisasi anggaran 125000/3000000*100= 4,17% TW 2: 1. pada tribulan ini tidak ada kasus kontak TB
		1-02.1-02.2-14.0-00.01-16-02-2.02-4	Pengelolaan Pelayanan Kesehatan Reproduksi	1. Jumlah dokumen hasil pengelolaan pelayanan kesehatan reproduksi		0,00		0,00	1. 0.00 Dokumen	33.232.500,00	1. 2.00 Dokumen	15.730.000,00	1. 2.00 Dokumen	3.942.000,00		0,00		0,00	1. 4 Dokumen	19.672.000,00	1. 4 Dokumen	19.672.000,00		0,00		TW 1: 1. LAPORAN KB (KB AKTIF, KB BARU, KB PASCA SALIN, PESERTA KB DO, KB DENGAN EFEK SAMPING, PASIEN ABORTUS, ABORTUS YANG BER KB, ALKI yg Ber kb) Kespro (jumlah catin laki laki dan perempuan yang dilayani, jumlah catin laki laki dan perempuan yang terdaftar di kua dan pemeriksaanya) TW 2: 1. APORAN KB (KB AKTIF, KB BARU, KB PASCA SALIN, PESERTA KB DO, KB DENGAN EFEK SAMPING, PASIEN ABORTUS, ABORTUS YANG BER KB, ALKI yg Ber kb) Kespro (jumlah catin laki laki dan perempuan yang dilayani, jumlah catin laki laki dan perempuan yang terdaftar di kua dan pemeriksaanya)

Nomor Urut Program Prioritas	Sasaran Pembangunan Daerah	Kode	Urusan/Bidang Urusan Pemerintahan Daerah dan Program/Kegiatan	Indikator Kinerja Program (outcome) / Kegiatan (output)	Target RPJMD pada tahun 2021 s/d 2026		Realisasi Capaian Kinerja RPJMD s/d RKPD Tahun Lalu (2023)		Target Kinerja dan Anggaran RKPD Tahun Berjalan yang dievaluasi (2024)		Realisasi Kinerja Pada Triwulan								Realisasi Capaian Kinerja dan Anggaran RKPD yang Dievaluasi (2024)		Realisasi Kinerja dan Anggaran RPJMD s/d Tahun 2024 (Akhir Tahun Pelaksanaan RKPD)		Tingkat Capaian Kinerja dan Realisasi Anggaran RPJMD s/d Tahun 2024		Perangkat Daerah Penanggung Jawab	Keterangan
											I		II		III		IV									
1	2	3	4	5	6		7		8		9		10		11		12		13		14		15		16	17
					K	Rp.	K	Rp.	K	Rp.	K	Rp.	K	Rp.	K	Rp.	K	Rp.	K	Rp.	K	Rp.	K	Rp.		
		1-02.1-02.2-14.0-00.01-16-02-2.02-4	Pengelolaan upaya kesehatan Ibu dan Anak	1. Jumlah dokumen hasil pengelolaan upaya kesehatan ibu dan anak		0,00		0,00	1. 0.00 Dokumen	15.120.000,00	1. 9.00 Dokumen	0,00	1. 9.00 Dokumen	650.000,00		0,00		0,00	1. 18 Dokumen	650.000,00	1. 18 Dokumen	650.000,00		0,00		TW 1: 1. 9 Dokumen (Pas Ibu, Lb3 Ibu, Lb3 Bayi, PWS Bayi, PWS Anak, Pws Ibu, SDIDTK Bayi, SDIDTK Balita, SDIDTK Apras) TW 2: 1. 9 Dokumen (Pas Ibu, Lb3 Ibu, Lb3 Bayi, PWS Bayi, PWS Anak, Pws Ibu, SDIDTK Bayi, SDIDTK Balita, SDIDTK Apras)
		1-02.1-02.2-14.0-00.01-16-05	PROGRAM PEMBERDAYAAN MASYARAKAT BIDANG KESEHATAN			0,00		46.015.000,00	1. 0.20 0.2	111.679.858,00	1. 31.00 0.2	6.662.500,00	1. 40.60 0.2	2.695.000,00		0,00		0,00	1. 71,60 0.2	9.357.500,00	1. 71,60 0.2	55.372.500,00	1. 355 %	0,00		TW 1: 1. 2860/8995*100=31% karena kegiatan intervensi didesa belum maksimal TW 2: 1. 3652/8995*100= 40,60 %
		1-02.1-02.2-14.0-00.01-16-05-2.01	Advokasi, Pemberdayaan, Kemitraan, Peningkatan Peran serta Masyarakat dan Lintas Sektor Tingkat Daerah Kabupaten/Kota	1. Persentase Kecamatan Yang Telah Mempunyai Regulasi Gerakan Masyarakat Hidup Bersih dan Sehat 2. Persentase Peningkatan Tingkat Kemandirian Poskestren Yang Didampingi		0,00		26.575.000,00	1. 0.80 0.8 2. 0.65 0.65	0,00	1. 28.57 0.65 2. 0.00 0.65	0,00	1. 28.57 0.65 2. 0.00 0.65	0,00		0,00		0,00	1. 57.14 0.65 2. 0 0.65	0,00		26.575.000,00		0,00		TW 1: 1. 2/7*100=28,57% 2. 0% KARENA TIDAK MEMILIKI POSKESTREN TW 2: 1. 2/7*100=28,57 2. 0% KARENA TIDAK MEMILIKI POSKESTREN
		1-02.1-02.2-14.0-00.01-16-05-2.01-1	Peningkatan Upaya Promosi Kesehatan, Advokasi, Kemitraan dan Pemberdayaan Masyarakat	1. Jumlah Dokumen Promosi Kesehatan, Advokasi, Kemitraan dan Pemberdayaan Masyarakat		0,00	1. 3	26.575.000,00	1. 4.00 Dokumen	0,00	1. 0.00 Dokumen	0,00	1. 0.00 Dokumen	0,00		0,00		0,00	1. 0 Dokumen	0,00	1. 3 Dokumen	26.575.000,00		0,00		TW 1: 1. DOKUMEN advokasi, promosi kesehatan, kemitraan dan pemberdayaan masyarakat tribulan 3 TW 2: 1. DOKUMEN advokasi, promosi kesehatan, kemitraan dan pemberdayaan masyarakat tribulan 3
		1-02.1-02.2-14.0-00.01-16-05-2.02	Pelaksanaan Sehat dalam rangka Promotif Preventif Tingkat Daerah Kabupaten/Kota	1. Persentase Rumah Tangga Berperilaku Hidup Bersih dan Sehat		0,00		0,00	1. 35.00 persen	0,00	1. 0.00 persen	0,00	1. 0.00 persen	0,00		0,00		0,00	1. 0 persen	0,00		0,00		0,00		TW 1: 1. kegiatan belum terlaksana dengan maksimal TW 2: 1. kegiatan belum terlaksana dengan maksimal

Nomor Urut Program Prioritas	Sasaran Pembangunan Daerah	Kode	Urusan/Bidang Urusan Pemerintahan Daerah dan Program/Kegiatan	Indikator Kinerja Program (outcome) / Kegiatan (output)	Target RPJMD pada tahun 2021 s/d 2026		Realisasi Capaian Kinerja RPJMD s/d RKPD Tahun Lalu (2023)		Target Kinerja dan Anggaran RKPD Tahun Berjalan yang dievaluasi (2024)		Realisasi Kinerja Pada Triwulan								Realisasi Capaian Kinerja dan Anggaran RKPD yang Dievaluasi (2024)		Realisasi Kinerja dan Anggaran RPJMD s/d Tahun 2024 (Akhir Tahun Pelaksanaan RKPD)		Tingkat Capaian Kinerja dan Realisasi Anggaran RPJMD s/d Tahun 2024		Perangkat Daerah Penanggung Jawab	Keterangan
											I		II		III		IV									
1	2	3	4	5	6		7		8		9		10		11		12		13		14		15		16	17
					K	Rp.	K	Rp.	K	Rp.	K	Rp.	K	Rp.	K	Rp.	K	Rp.	K	Rp.	K	Rp.	K	Rp.		
		1-02.1-02.2-14.0-00.01-16-05-2.02-2	Penumbuhan Kesadaran Keluarga dalam Peningkatan Derajat Kesehatan Keluarga dan Lingkungan dengan Menerapkan Perilaku Hidup Bersih dan Sehat	1. Jumlah Keluarga yang Mengikuti Penumbuhan Kesadaran Keluarga dalam Peningkatan Derajat Kesehatan Keluarga dan Lingkungan dengan Menerapkan Perilaku Hidup Sersih dan Sehat		0,00		0,00	1. 8995.00 Keluarga	0,00	1. 0.00 Keluarga	0,00	1. 0.00 Keluarga	0,00		0,00		0,00	1. 0 Keluarga	0,00	1. 0 Keluarga	0,00		0,00		TW 1: 1. tidak direalisasikan karena tidak ada dalam pemetaan DAK NON Fisik th 2024 TW 2: 1. tidak direalisasikan karena tidak ada dalam pemetaan DAK NON Fisik th 2024
		1-02.1-02.2-14.0-00.01-16-05-2.03	Pengembangan dan Pelaksanaan Upaya Kesehatan Bersumber Daya Masyarakat (UKBM) Tingkat Daerah Kabupaten/Ko	1. -		0,00		19.440.000,00	1. 0.00 -	111.679.858,00	1. 44.44 -	6.662.500,00	1. 0.00 -	2.695.000,00		0,00		0,00	1. 44.44 -	9.357.500,00		28.797.500,00		0,00		TW 1: 1. 28/63*100= 44.44% TW 2: 1. Belum ada capaian
		1-02.1-02.2-14.0-00.01-16-05-2.03-1	Bimbingan Teknis dan Supervisi Pengembangan dan Pelaksanaan Upaya Kesehatan Bersumber Daya Masyarakat (UKBM)	1. Jumlah Dokumen Hasil Bimbingan Teknis dan Supervisi Upaya Kesehatan Bersumber Daya Masyarakat (UKBM)		0,00		19.440.000,00	1. 0.00 Dokumen	111.679.858,00	1. 3.00 Dokumen	6.662.500,00	1. 3.00 Dokumen	2.695.000,00		0,00		0,00	1. 6 Dokumen	9.357.500,00	1. 6 Dokumen	28.797.500,00		0,00		TW 1: 1. Jumlah dokumen di TW 1 ada 3 (laporan posyandu, laporan posbindu, dan laporan saka bakti husada)., realisasi anggaran 6662500/111679858*100=5,97% TW 2: 1. Jumlah dokumen di TW 1 ada 3 (laporan posyandu, laporan posbindu, dan laporan saka bakti husada)
		1-02.2-14.0-00.01-17	PUSKESMAS POGALAN			0,00		3.423.897.246,65		2.658.479.604,00		349.759.366,00		409.478.355,00		0,00		0,00		759.237.721,00		4.183.134.967,65		0,00		

Nomor Urut Program Prioritas	Sasaran Pembangunan Daerah	Kode	Urusan/Bidang Urusan Pemerintahan Daerah dan Program/Kegiatan	Indikator Kinerja Program (outcome) / Kegiatan (output)	Target RPJMD pada tahun 2021 s/d 2026		Realisasi Capaian Kinerja RPJMD s/d RKPD Tahun Lalu (2023)		Target Kinerja dan Anggaran RKPD Tahun Berjalan yang dievaluasi (2024)		Realisasi Kinerja Pada Triwulan								Realisasi Capaian Kinerja dan Anggaran RKPD yang Dievaluasi (2024)		Realisasi Kinerja dan Anggaran RPJMD s/d Tahun 2024 (Akhir Tahun Pelaksanaan RKPD)		Tingkat Capaian Kinerja dan Realisasi Anggaran RPJMD s/d Tahun 2024		Perangkat Daerah Penanggung Jawab	Keterangan
											I		II		III		IV									
1	2	3	4	5	6		7		8		9		10		11		12		13		14		15		16	17
					K	Rp.	K	Rp.	K	Rp.	K	Rp.	K	Rp.	K	Rp.	K	Rp.	K	Rp.	K	Rp.	K	Rp.		
		1-02.1-02.2-14.0-00.01-17-01	PROGRAM PENUNJANG URUSAN PEMERINTAHAN DAERAH KABUPATEN/KOTA			0,00		2.809.458.801,65	1. 1.00 1 2. 1.00 1 3. 1.00 1	1.930.000.000,00	1. 0.00 1 2. 0.00 1 3. 100.00 1	349.759.366,00	1. 1.00 1 2. 1.00 1 3. 100.00 1	397.033.355,00		0,00		0,00	1. 1,00 1 2. 1,00 1 3. 200,00 1	746.792.721,00	1. 1,00 1 2. 1,00 1 3. 200,00 1	3.556.251.522,65	1. 5 1 2. 0 3. 0	0,00		TW 1: 1. Realisasi Keuangan : Rp. 16.592.000 2. Pendokumentasian dilakukan 1 tahun sekali 3. 563 (jml Aset) / 563 (jumlah aset dlm kondisi baik) X 100 % TW 2: 1. Realisasi keuangan trib 2 : Rp. 397.033.355 2. Pendokumentasian dilakukan 1 tahun sekali 3. Rp. 1.059.716.152 (jml aset dalam kondisi baik) / Rp. 1.059.716.152 (Nilai aset keseluruhan) X 100 % Data diambil dari Simbada
		1-02.1-02.2-14.0-00.01-17-01-2.10	Peningkatan Pelayanan BLUD	1. Persentase BLUD menyusun laporan keuangan sesuai ketentuan 2. Persentase Puskesmas melaksanakan SPM BLUD sesuai ketentuan		0,00		2.809.458.801,65	1. 1.00 1 2. 1.00 1	1.930.000.000,00	1. 1.00 1 2. 0.50 1	349.759.366,00	1. 1.00 1 2. 0.50 1	397.033.355,00		0,00		0,00	1. 2 1 2. 1 1	746.792.721,00		3.556.251.522,65		0,00		TW 1: 1. 100 % BLUD sudah menyusun laporan keuangan sesuai ketentuan 2. 6 (Jml SPM yg mncapai target 25 %) / 12 (Jml Keseluruhan SPM) X 100 TW 2: 1. 100 % BLUD menyusun laporan keuangan sesuai ketentuan 2. 6 (jml SPM yg capaiannya sudah mencapai 50 % ditrib 2) / 12 (jml indikator SPM) X 100 %
		1-02.1-02.2-14.0-00.01-17-01-2.10-1	Pelayanan dan Penunjang Pelayanan BLUD	1. Jumlah BLUD yang Menyediakan Pelayanan dan Penunjang Pelayanan		0,00	1. 1	2.809.458.801,65	1. 1.00 UnitKerja	1.930.000.000,00	1. 0.00 UnitKerja	349.759.366,00	1. 0.00 UnitKerja	397.033.355,00		0,00		0,00	1. 0 UnitKerja	746.792.721,00	1. 1 UnitKerja	3.556.251.522,65		0,00		TW 1: 1. Diisi di akhir tahun TW 2: 1. Realisasi keuangan trib 2 masih Baru bulan April dan Mei

Nomor Urut Program Prioritas	Sasaran Pembangunan Daerah	Kode	Urusan/Bidang Urusan Pemerintahan Daerah dan Program/Kegiatan	Indikator Kinerja Program (outcome) / Kegiatan (output)	Target RPJMD pada tahun 2021 s/d 2026		Realisasi Capaian Kinerja RPJMD s/d RKPD Tahun Lalu (2023)		Target Kinerja dan Anggaran RKPD Tahun Berjalan yang dievaluasi (2024)		Realisasi Kinerja Pada Triwulan								Realisasi Capaian Kinerja dan Anggaran RKPD yang Dievaluasi (2024)		Realisasi Kinerja dan Anggaran RPJMD s/d Tahun 2024 (Akhir Tahun Pelaksanaan RKPD)		Tingkat Capaian Kinerja dan Realisasi Anggaran RPJMD s/d Tahun 2024		Perangkat Daerah Penanggung Jawab	Keterangan
											I		II		III		IV									
1	2	3	4	5	6		7		8		9		10		11		12		13		14		15		16	17
					K	Rp.	K	Rp.	K	Rp.	K	Rp.	K	Rp.	K	Rp.	K	Rp.	K	Rp.	K	Rp.	K	Rp.		
		1-02.1-02.2-14.0-00.01-17-02	PROGRAM PEMENUHAN UPAYA KESEHATAN PERORANGAN DAN UPAYA KESEHATAN MASYARAKAT			0,00		504.038.445,00	1. 0.88 0.88 2. 51.50 51.5 3. 4.17 perkelahiranhidup 4. 0.96 0.96 5. 155.00 155	578.672.104,00	1. 85.88 0.88 2. 87.97 51.5 3. 0.00 perkelahiranhidup 4. 80.33 0.96 5. 0.00 155	0,00	1. 98.25 0.88 2. 52.78 51.5 3. 0.00 perkelahiranhidup 4. 80.33 0.96 5. 0.00 155	12.445.000,00		0,00		0,00	1. 184,13 0.88 2. 140,75 51.5 3. 0,00 perkelahiranhidup 4. 160,66 0.96 5. 0,00 155	12.445.000,00	1. 184,13 0.88 2. 140,75 51.5 3. 0,00 perkelahiranhidup 4. 160,66 0.96 5. 0,00 155	516.483.445,00	1. 920 1 2. 0 3. 0 4. 0 5. 0	0,00		TW 1: 1. Data diambil dari ASPAK 2. 30 (angka kejadian DBD) / 34104 (jml penduduk) X 100.000 3. Tidak ada kejadian kematian bayi 4. Data diambil dari ASPAK 5. Tidak ada kejadian kematian ibu TW 2: 1. Data diambil dari ASPAK 2. 18 (jml angka kejadian DBD Trib 2) : 34104 (jml penduduk) X 100000 3. Tidak ada kejadian kematian bayi di trib 2 4. Data diambil dari ASPAK 5. Tidak ada kejadian kematian ibu di trib 2

Nomor Urut Program Prioritas	Sasaran Pembangunan Daerah	Kode	Urusan/Bidang Urusan Pemerintahan Daerah dan Program/Kegiatan	Indikator Kinerja Program (outcome) / Kegiatan (output)	Target RPJMD pada tahun 2021 s/d 2026		Realisasi Capaian Kinerja RPJMD s/d RKPD Tahun Lalu (2023)		Target Kinerja dan Anggaran RKPD Tahun Berjalan yang dievaluasi (2024)		Realisasi Kinerja Pada Triwulan								Realisasi Capaian Kinerja dan Anggaran RKPD yang Dievaluasi (2024)		Realisasi Kinerja dan Anggaran RPJMD s/d Tahun 2024 (Akhir Tahun Pelaksanaan RKPD)		Tingkat Capaian Kinerja dan Realisasi Anggaran RPJMD s/d Tahun 2024		Perangkat Daerah Penanggung Jawab	Keterangan
											I		II		III		IV									
1	2	3	4	5	6		7		8		9		10		11		12		13		14		15		16	17
					K	Rp.	K	Rp.	K	Rp.	K	Rp.	K	Rp.	K	Rp.	K	Rp.	K	Rp.	K	Rp.	K	Rp.		
		1-02.1-02.2-14.0-00.01-17-02-2.02	Penyediaan Layanan Kesehatan untuk UKM dan UKP Rujukan Tingkat Daerah Kabupaten/Kota	1. Persentase Anak Usia Pendidikan Dasar Yang Mendapatkan Pelayanan Kesehatan Sesuai Standar 2. Persentase Bayi Baru Lahir Mendapatkan Pelayanan Kesehatan Bayi Baru Lahir Sesuai Standar 3. Persentase Ibu Bersalin Mendapatkan Pelayanan Persalinan Sesuai Standar 4. Persentase Ibu Hamil Mendapatkan Pelayanan Kesehatan Ibu Hamil Sesuai Standar 5. Persentase Pelayanan Kesehatan Balita sesuai Standar 6. Persentase Warga Negara Dengan Gangguan Jiwa Berat Yang Terlayani Kesehatan 7. Persentase Warga Negara Dengan Resiko Terinfeksi Virus Yang Melemahkan Daya Tahan Tubuh Manusia (Human Immunodeficiency Virus) Yang Mendapatkan		0,00		504.038.445,00	1. 1.00 0.9983 2. 1.00 1 3. 98.36 % 4. 89.59 % 5. 77.58 % 6. 0.80 0.8 7. 0.99 0.99 8. 0.80 0.8 9. 0.80 0.8 10. 1.00 1 11. 0.69 0.6857 12. 0.78 0.775	578.672.104,00	1. 100.00 0.775 2. 0.18 0.775 3. 0.18 0.775 4. 0.15 0.775 5. 0.17 0.775 6. 0.35 0.775 7. 0.12 0.775 8. 0.29 0.775 9. 0.29 0.775 10. 0.22 0.775 11. 0.25 0.775 12. 0.27 0.775	0,00	1. 100.00 0.775 2. 43.26 0.775 3. 43.26 0.775 4. 41.13 0.775 5. 47.00 0.775 6. 70.83 0.775 7. 60.98 0.775 8. 56.91 0.775 9. 67.47 0.775 10. 66.67 0.775 11. 66.47 0.775 12. 76.86 0.775	12.445.000,00		0,00		0,00	1. 200 0.775 2. 43.44 0.775 3. 43.44 0.775 4. 41.28 0.775 5. 47.17 0.775 6. 71.18 0.775 7. 61.1 0.775 8. 57.2 0.775 9. 67.76 0.775 10. 66.89 0.775 11. 66.72 0.775 12. 77.13 0.775	12.445.000,00		516.483.445,00		0,00		TW 1: 1. 4412 (jml capaian) /4392 (target kinerja) X 100 2. 100 (jml capaian) /557 (target kinerja) x 100 % 3. 103 (jml capaian) /560 (Target kinerja) x 100% 4. 84 (jml capaian) / 563 (target kinerja) x 100 % 5. 437 (jml capaian) /2566 (target kinerja) x 100 % 6. 30 (jumlah capaian) /85 (target kinerja) X100 % 7. 58 (jml capaian) /496 (target kinerja) x 100 % 8. 139 (jumlah capaian) / 485 (target kinerja) x 100 % 9. 3322 (jml capaian) / 11374 (target kinerja) x 100 % 10. 36 (jml capaian) / 165 (target kinerja) x 100% 11. 1533 (jumlah capaian) / 6135 (target kinerja) x 100 % 12. 5815 (jml capaian) /21454 (target kinerja) x 100 % TW 2: 1. 4392 (jml capaian) ; 4392 (target sasran) X 100 % Realisasi keuangan Rp. 700.000,- (kegiatan aksi bergizi) 2. 61 (jml capaian trib 2) : 141 (jml target trib 2) X 100 %
		1-02.1-02.2-14.0-00.01-17-02-2.02-1	Pengelolaan Pelayanan Kesehatan Ibu Hamil	1. Jumlah Ibu Hamil yang Mendapatkan Pelayanan Kesehatan Sesuai Standar		0,00	1. 485	51.713.900,00	1. 484.00 Orang	32.181.648,00	1. 84.00 Orang	0,00	1. 58.00 Orang	0,00		0,00		0,00	1. 142 Orang	0,00	1. 627 Orang	51.713.900,00		0,00		TW 1: 1. Realisasi Keuangan masih Null karena masih menunggu dana salur turun TW 2: 1. Jumlah ibu hamil yg dilayani di trib 2 sebanyak 58 orang
		1-02.1-02.2-14.0-00.01-17-02-2.02-2	Pengelolaan Pelayanan Kesehatan Ibu Bersalin	1. Jumlah Ibu Hamil yang Mendapatkan Pelayanan Kesehatan Sesuai Standar		0,00		0,00	1. 484.00 Orang	58.772.580,00	1. 103.00 Orang	0,00	1. 58.00 Orang	0,00		0,00		0,00	1. 161 Orang	0,00	1. 161 Orang	0,00		0,00		TW 1: 1. Realisasi keuangan masih Nol karena dana belum turun TW 2: 1. Jumlah bumil yang dilayani sebanyak 58

Nomor Urut Program Prioritas	Sasaran Pembangunan Daerah	Kode	Urusan/Bidang Urusan Pemerintahan Daerah dan Program/Kegiatan	Indikator Kinerja Program (outcome) / Kegiatan (output)	Target RPJMD pada tahun 2021 s/d 2026		Realisasi Capaian Kinerja RPJMD s/d RKPD Tahun Lalu (2023)		Target Kinerja dan Anggaran RKPD Tahun Berjalan yang dievaluasi (2024)		Realisasi Kinerja Pada Triwulan								Realisasi Capaian Kinerja dan Anggaran RKPD yang Dievaluasi (2024)		Realisasi Kinerja dan Anggaran RPJMD s/d Tahun 2024 (Akhir Tahun Pelaksanaan RKPD)		Tingkat Capaian Kinerja dan Realisasi Anggaran RPJMD s/d Tahun 2024		Perangkat Daerah Penanggung Jawab	Keterangan
											I		II		III		IV									
1	2	3	4	5	6		7		8		9		10		11		12		13		14		15		16	17
					K	Rp.	K	Rp.	K	Rp.	K	Rp.	K	Rp.	K	Rp.	K	Rp.	K	Rp.	K	Rp.	K	Rp.		
		1-02.1-02.2-14.0-00.01-17-02-2.02-5	Pengelolaan Pelayanan Kesehatan pada Usia Pendidikan Dasar	1. Jumlah Anak Usia Pendidikan Dasar yang Mendapatkan Pelayanan Kesehatan Sesuai Standar		0,00	1. 8772	5.075.000,00	1. 0.00 Orang	22.750.000,00	1. 4412.00 Orang	0,00	1. 4392.00 Orang	700.000,00		0,00		0,00	1. 8804 Orang	700.000,00	1. 17576 Orang	5.775.000,00		0,00		TW 1: 1. Realisasi keuangan masih Nol karena Dana belum turun TW 2: 1. 4392 = jumlah anak yang mendapatkan pelayanan sesuai standar Realisasi keuangan untuk kegiatan aksi bergizi
		1-02.1-02.2-14.0-00.01-17-02-2.02-7	Pengelolaan Pelayanan Kesehatan pada Usia Lanjut	1. Jumlah Penduduk Usia Lanjut yang Mendapatkan Pelayanan Kesehatan Sesuai Standar		0,00	1. 6224	9.750.000,00	1. 6376.00 Orang	0,00	1. 0.25 Orang	0,00	1. 1021.00 Orang	0,00		0,00		0,00	1. 1021.25 Orang	0,00	1. 7245.25 Orang	9.750.000,00		0,00		TW 1: 1. Realisasi keuangan tidak direalisasikan karena tidak ada dalam Pemetaan DAK Non Fisik 2024 1533 (jml capaian TW 1) / 6135 (target sasaran) x 100 % = 0,25 TW 2: 1. 1021 = jumlah capaian trib 2
		1-02.1-02.2-14.0-00.01-17-02-2.02-1	Pengelolaan Pelayanan Kesehatan Orang Terduga Tuberkulosis	1. Jumlah Orang Terduga Menderita Tuberkulosis yang Mendapatkan Pelayanan Sesuai Standar		0,00	1. 138	0,00	1. 0.00 Orang	1.800.000,00	1. 36.00 Orang	0,00	1. 28.00 Orang	0,00		0,00		0,00	1. 64 Orang	0,00	1. 202 Orang	0,00		0,00		TW 1: 1. Realisasi keuangan masih Nol karena Dana salur belum turun TW 2: 1. 28 = jumlah capaian trib 2
		1-02.1-02.2-14.0-00.01-17-02-2.02-1	Pengelolaan Pelayanan Kesehatan Orang dengan Risiko Terinfeksi HIV	1. Jumlah Orang Terduga Menderita HIV yang Mendapatkan Pelayanan Sesuai Standar		0,00	1. 337	300.000,00	1. 0.00 Orang	400.000,00	1. 0.12 Orang	0,00	1. 75.00 Orang	100.000,00		0,00		0,00	1. 75.12 Orang	100.000,00	1. 412.12 Orang	400.000,00		0,00		TW 1: 1. Realisasi keuangan masih Nol karena Dana belum turun 0,117 = 58 (jml capaian TW 1) / 496 (target sasaran) x 100 % TW 2: 1. 75 = jumlah capaian trib 2 Realisasi keuangan untuk kegiatan Mobile VCT
		1-02.1-02.2-14.0-00.01-17-02-2.02-1	Pengelolaan Pelayanan Kesehatan bagi Penduduk pada Kondisi Kejadian Luar Biasa (KLB)	1. Jumlah Dokumen Hasil Pengelolaan Pelayanan Kesehatan bagi Penduduk pada Kondisi Kejadian Luar Biasa (KLB) Sesuai Standar		0,00		0,00	1. 1.00 Dokumen	0,00	1. 0.00 Dokumen	0,00	1. 0.00 Dokumen	0,00		0,00		0,00	1. 0 Dokumen	0,00	1. 0 Dokumen	0,00		0,00		TW 1: 1. Realisasi keuangan tidak direalisasikan karena tidak ada dalam Rincian Anggaran Belanja Th 2024 TW 2: 1. Tidak direalisasikan karena tidak ada dalam RAB

Nomor Urut Program Prioritas	Sasaran Pembangunan Daerah	Kode	Urusan/Bidang Urusan Pemerintahan Daerah dan Program/Kegiatan	Indikator Kinerja Program (outcome) / Kegiatan (output)	Target RPJMD pada tahun 2021 s/d 2026		Realisasi Capaian Kinerja RPJMD s/d RKPD Tahun Lalu (2023)		Target Kinerja dan Anggaran RKPD Tahun Berjalan yang dievaluasi (2024)		Realisasi Kinerja Pada Triwulan								Realisasi Capaian Kinerja dan Anggaran RKPD yang Dievaluasi (2024)		Realisasi Kinerja dan Anggaran RPJMD s/d Tahun 2024 (Akhir Tahun Pelaksanaan RKPD)		Tingkat Capaian Kinerja dan Realisasi Anggaran RPJMD s/d Tahun 2024		Perangkat Daerah Penanggung Jawab	Keterangan
											I		II		III		IV									
1	2	3	4	5	6		7		8		9		10		11		12		13		14		15		16	17
					K	Rp.	K	Rp.	K	Rp.	K	Rp.	K	Rp.	K	Rp.	K	Rp.	K	Rp.	K	Rp.	K	Rp.	
		1-02.1-02.2-14.0-00.01-17-02-2.02-1	Pengelolaan Pelayanan Kesehatan Gizi Masyarakat	1. Jumlah Dokumen Hasil Pengelolaan Pelayanan Kesehatan Gizi Masyarakat		0,00	1. 3	251.102.925,00	1. 3.00 Dokumen	187.098.080,00	1. 0.00 Dokumen	0,00	1. 0.00 Dokumen	0,00		0,00		0,00	1. 0 Dokumen	0,00	1. 3 Dokumen	251.102.925,00		0,00		TW 1: 1. Realisasi keuangan masih Nol karena Dana belum turun TW 2: 1. Belum ada realisasi, akan segera direalisasikan pada bulan berikutnya
		1-02.1-02.2-14.0-00.01-17-02-2.02-1	Pengelolaan Pelayanan Kesehatan Lingkungan	1. Jumlah Dokumen Hasil Pengelolaan Pelayanan Kesehatan Lingkungan		0,00	1. 2	3.700.000,00	1. 0.00 Dokumen	2.850.000,00	1. 1.00 Dokumen	0,00	1. 1.00 Dokumen	200.000,00		0,00		0,00	1. 2 Dokumen	200.000,00	1. 4 Dokumen	3.900.000,00		0,00		TW 1: 1. Target kinerja 2 Dokumen Terrealisasi 1 Dokumen inspeksi kesling disarana Tempat dan Fasilitas Umum Realisasi keuangan masih Nol karena Dana belum turun TW 2: 1. Dokumen pelaksanaan inspeksi kesling di TFU
		1-02.1-02.2-14.0-00.01-17-02-2.02-2	Pengelolaan Surveilans Kesehatan	1. Jumlah Dokumen Hasil Pengelolaan Surveilans Kesehatan		0,00		225.000,00	1. 0.00 Dokumen	34.270.050,00	1. 0.00 Dokumen	0,00	1. 2.00 Dokumen	1.625.000,00		0,00		0,00	1. 2 Dokumen	1.625.000,00	1. 2 Dokumen	1.850.000,00		0,00		TW 1: 1. Target kinerja 1 Dokumen Realisasi keuangan masih Nol karena Dana belum turun TW 2: 1. Dokumen Verifikasi sinyal / PE dan survey vektor DB
		1-02.1-02.2-14.0-00.01-17-02-2.02-2	Pelayanan Kesehatan Penyakit Menular dan Tidak Menular	1. Jumlah Dokumen Hasil Pelayanan Kesehatan Penyakit Menular dan Tidak Menular		0,00	1. 6	88.550.700,00	1. 11.00 Dokumen	31.400.000,00	1. 1.00 Dokumen	0,00	1. 3.00 Dokumen	4.450.000,00		0,00		0,00	1. 4 Dokumen	4.450.000,00	1. 10 Dokumen	93.000.700,00		0,00		TW 1: 1. Realisasi keuangan masih Nol karena Dana belum turun Dokumen Deteksi/penemuan dini/skrining faktor risiko dan Penyakit Tidak Menular prioritas di masyarakat TW 2: 1. 1 dokumen Deteksi dini/skrining faktor risiko dan Penyakit Tidak Menular prioritas di masyarakat 1 dokumen pelayanan imunisasi 1 dokumen penegndalian vektor penyakit

Nomor Urut Program Prioritas	Sasaran Pembangunan Daerah	Kode	Urusan/Bidang Urusan Pemerintahan Daerah dan Program/Kegiatan	Indikator Kinerja Program (outcome) / Kegiatan (output)	Target RPJMD pada tahun 2021 s/d 2026		Realisasi Capaian Kinerja RPJMD s/d RKPD Tahun Lalu (2023)		Target Kinerja dan Anggaran RKPD Tahun Berjalan yang dievaluasi (2024)		Realisasi Kinerja Pada Triwulan								Realisasi Capaian Kinerja dan Anggaran RKPD yang Dievaluasi (2024)		Realisasi Kinerja dan Anggaran RPJMD s/d Tahun 2024 (Akhir Tahun Pelaksanaan RKPD)		Tingkat Capaian Kinerja dan Realisasi Anggaran RPJMD s/d Tahun 2024		Perangkat Daerah Penanggung Jawab	Keterangan
											I		II		III		IV									
1	2	3	4	5	6		7		8		9		10		11		12		13		14		15		16	17
					K	Rp.	K	Rp.	K	Rp.	K	Rp.	K	Rp.	K	Rp.	K	Rp.	K	Rp.	K	Rp.	K	Rp.		
		1-02.1-02.2-14.0-00.01-17-02-2.02-3	Operasional Pelayanan Puskesmas	1. Jumlah Dokumen Operasional Pelayanan Puskesmas		0,00	1. 2	93.620.920,00	1. 1.00 Dokumen	160.368.104,00	1. 4.00 Dokumen	0,00	1. 4.00 Dokumen	5.220.000,00		0,00		0,00	1. 8 Dokumen	5.220.000,00	1. 10 Dokumen	98.840.920,00		0,00		TW 1: 1. Realisasi keuangan masih Nol karena dana salur belum turun Target kinerja 16 Dokumen Lokakarya mini Realisasi 4 Dokumen (3 Dokumen Lokmin Bulanan, 1 Dokumen Lokmin Tribulanan/Linsek) TW 2: 1. 3 Dokumen lokmin bulanan 1 dokumen lokmin linsek
		1-02.1-02.2-14.0-00.01-17-02-2.02-3	Investigasi Awal Kejadian Tidak Diharapkan (Kejadian Ikutan Pasca Imunisasi dan Pemberian Obat Massal)	1. Jumlah Laporan Hasil Investigasi Awal Kejadian Tidak Diharapkan (Kejadian Ikutan Pasca Imunisasi dan Pemberian Obat Massal)		0,00		0,00	1. 0.00 Laporan	3.000.000,00	1. 0.00 Laporan	0,00	1. 1.00 Laporan	0,00		0,00		0,00	1. 1 Laporan	0,00	1. 1 Laporan	0,00		0,00		TW 1: 1. Target kinerja seharusnya 2 laporan Realisasi keuangan masih Nol karena dana belum turun TW 2: 1. Laporan PPOM kecacingan di sekolah
		1-02.1-02.2-14.0-00.01-17-02-2.02-4	Pengelolaan pelayanan kesehatan orang dengan Tuberkulosis	1. Jumlah orang dengan Tuberkulosis yang mendapatkan pelayanan kesehatan sesuai standar		0,00	1. 69	0,00	1. 0.00 Orang	600.000,00	1. 36.00 Orang	0,00	1. 0.00 Orang	0,00		0,00		0,00	1. 36 Orang	0,00	1. 105 Orang	0,00		0,00		TW 1: 1. Realisasi keuangan masih nol karena dana belum turun Target kinerja seharusnya 303 orang, Realisasi kinerja trib 1 sebanyak 36 orang TW 2: 1. Belum ada realisasi akan segera direalisasikan bulan berikutnya
		1-02.1-02.2-14.0-00.01-17-02-2.02-4	Pengelolaan pelayanan kesehatan orang dengan HIV (ODHIV)	1. Jumlah orang dengan HIV (ODHIV) yang mendapatkan pelayanan kesehatan sesuai standar		0,00		0,00	1. 0.00 Orang	500.000,00	1. 84.00 Orang	0,00	1. 75.00 Orang	0,00		0,00		0,00	1. 159 Orang	0,00	1. 159 Orang	0,00		0,00		TW 1: 1. Target kinerja seharusnya 496 Orang, Realisasi Trib 1 sebanyak 84 Orang Realisasi keuangan masih Nol, karena dana salur belum turun 0,117 = 58 (jml capaian TW 1) / 496 (target sasaran) x 100 % TW 2: 1. 75 = jumlah capaian trib 2

Nomor Urut Program Prioritas	Sasaran Pembangunan Daerah	Kode	Urusan/Bidang Urusan Pemerintahan Daerah dan Program/Kegiatan	Indikator Kinerja Program (outcome) / Kegiatan (output)	Target RPJMD pada tahun 2021 s/d 2026		Realisasi Capaian Kinerja RPJMD s/d RKPD Tahun Lalu (2023)		Target Kinerja dan Anggaran RKPD Tahun Berjalan yang dievaluasi (2024)		Realisasi Kinerja Pada Triwulan								Realisasi Capaian Kinerja dan Anggaran RKPD yang Dievaluasi (2024)		Realisasi Kinerja dan Anggaran RPJMD s/d Tahun 2024 (Akhir Tahun Pelaksanaan RKPD)		Tingkat Capaian Kinerja dan Realisasi Anggaran RPJMD s/d Tahun 2024		Perangkat Daerah Penanggung Jawab	Keterangan
											I		II		III		IV									
1	2	3	4	5	6		7		8		9		10		11		12		13		14		15		16	17
					K	Rp.	K	Rp.	K	Rp.	K	Rp.	K	Rp.	K	Rp.	K	Rp.	K	Rp.	K	Rp.	K	Rp.		
		1-02.1-02.2-14.0-00.01-17-02-2.02-4	Pengelolaan Pelayanan Kesehatan Reproduksi	1. Jumlah dokumen hasil pengelolaan pelayanan kesehatan reproduksi		0,00		0,00	1. 0.00 Dokumen	14.099.922,00	1. 0.00 Dokumen	0,00	1. 1.00 Dokumen	0,00		0,00		0,00	1. 1 Dokumen	0,00	1. 1 Dokumen	0,00		0,00		TW 1: 1. Target Kinerja seharusnya 1 Dokumen Realisasi keuangan Belum Realisasi karena dana salur belum turun TW 2: 1. Dokumen pelaksanaan penyuluhan dan pelayanan KB, praktik P2GP dan kesehatan reproduksi,d pencegahan kekerasan pada perempuan dan anak dan kesehatan penyandang disabilitas
		1-02.1-02.2-14.0-00.01-17-02-2.02-4	Pengelolaan upaya kesehatan Ibu dan Anak	1. Jumlah dokumen hasil pengelolaan upaya kesehatan ibu dan anak		0,00		0,00	1. 0.00 Dokumen	28.581.720,00	1. 0.00 Dokumen	0,00	1. 1.00 Dokumen	150.000,00		0,00		0,00	1. 1 Dokumen	150.000,00	1. 1 Dokumen	150.000,00		0,00		TW 1: 1. Target kinerja seharusnya 3 Dokumen Belum realisasi karena dana salur belum turun TW 2: 1. Dokumen kunjungan lapangan bumil Kurang Energi Kronik, Anemia, Bumil risti, bayi Berat Lahir rendah, dan Bayi Balita dengan masalah Gizi
		1-02.1-02.2-14.0-00.01-17-05	PROGRAM PEMBERDAYAAN MASYARAKAT BIDANG KESEHATAN			0,00		110.400.000,00	1. 0.20 0.2	149.807.500,00	1. 0.23 0.2	0,00	1. 0.23 0.2	0,00		0,00		0,00	1. 0,46 0.2	0,00	1. 0,46 0.2	110.400.000,00	1. 0 %	0,00		TW 1: 1. 2467 (Jml KK sehat) / 10858 (Jml Target KK) X 100 % TW 2: 1. 2467 (jml KK sehat) : 10858 (Target sasaran) X 100 %

Nomor Urut Program Prioritas	Sasaran Pembangunan Daerah	Kode	Urusan/Bidang Urusan Pemerintahan Daerah dan Program/Kegiatan	Indikator Kinerja Program (outcome) / Kegiatan (output)	Target RPJMD pada tahun 2021 s/d 2026		Realisasi Capaian Kinerja RPJMD s/d RKPD Tahun Lalu (2023)		Target Kinerja dan Anggaran RKPD Tahun Berjalan yang dievaluasi (2024)		Realisasi Kinerja Pada Triwulan								Realisasi Capaian Kinerja dan Anggaran RKPD yang Dievaluasi (2024)		Realisasi Kinerja dan Anggaran RPJMD s/d Tahun 2024 (Akhir Tahun Pelaksanaan RKPD)		Tingkat Capaian Kinerja dan Realisasi Anggaran RPJMD s/d Tahun 2024		Perangkat Daerah Penanggung Jawab	Keterangan
											I		II		III		IV									
1	2	3	4	5	6		7		8		9		10		11		12		13		14		15		16	17
					K	Rp.	K	Rp.	K	Rp.	K	Rp.	K	Rp.	K	Rp.	K	Rp.	K	Rp.	K	Rp.	K	Rp.		
		1-02.1-02.2-14.0-00.01-17-05-2.01	Advokasi, Pemberdayaan, Kemitraan, Peningkatan Peran serta Masyarakat dan Lintas Sektor Tingkat Daerah Kabupaten/Kota	1. Persentase Kecamatan Yang Telah Mempunyai Regulasi Gerakan Masyarakat Hidup Bersih dan Sehat 2. Persentase Peningkatan Tingkat Kemandirian Poskestren Yang Didampingi		0,00		3.750.000,00	1. 0.80 0.8 2. 0.65 0.65	0,00	1. 0.80 0.65 2. 0.33 0.65	0,00	1. 80.00 0.65 2. 0.33 0.65	0,00		0,00		0,00	1. 80.8 0.65 2. 0.66 0.65	0,00		3.750.000,00		0,00		TW 1: 1. 1 Kecamatan sudah mempunyai SK Germas/1 kecamatan (sasaran target) X 100 % 2. 1 Poskestren Mandiri/3 target sasaran Poskestren X 100 % TW 2: 1. 1 kecamatan (mempunyai SK Germas) / 1 kecamatan (target sasran) X 100 % 2. 1 (Poskestren mandiri) : 3 (jml poskestren yang didampingi) X 100 %
		1-02.1-02.2-14.0-00.01-17-05-2.01-1	Peningkatan Upaya Promosi Kesehatan, Advokasi, Kemitraan dan Pemberdayaan Masyarakat	1. Jumlah Dokumen Promosi Kesehatan, Advokasi, Kemitraan dan Pemberdayaan Masyarakat		0,00	1. 4	3.750.000,00	1. 4.00 Dokumen	0,00	1. 0.00 Dokumen	0,00	1. 0.00 Dokumen	0,00		0,00		0,00	1. 0 Dokumen	0,00	1. 4 Dokumen	3.750.000,00		0,00		TW 1: 1. Realisasi keuangan tidak direalisasikan karena tidak ada dalam Rincian Anggaran Belanja Th 2024 TW 2: 1. Tidak direalisasikan karena tidak ada dalam RAB
		1-02.1-02.2-14.0-00.01-17-05-2.02	Pelaksanaan Sehat dalam rangka Promotif Preventif Tingkat Daerah Kabupaten/Kota	1. Persentase Rumah Tangga Berperilaku Hidup Bersih dan Sehat		0,00		0,00	1. 35.00 persen	0,00	1. 0.00 persen	0,00	1. 30.98 persen	0,00		0,00		0,00	1. 30.98 persen	0,00		0,00		0,00		TW 1: 1. Realisasi keuangan tidak direalisasikan karena tidak ada dalam pemetaan DAK Non Fisik 2024 Realisasi kinerja masih Nol, rencana pelaksanaan bln April-Juni 2024 TW 2: 1. 2355 (jml capaian) : 7600 (target sasran) X100 %

Nomor Urut Program Prioritas	Sasaran Pembangunan Daerah	Kode	Urusan/Bidang Urusan Pemerintahan Daerah dan Program/Kegiatan	Indikator Kinerja Program (outcome) / Kegiatan (output)	Target RPJMD pada tahun 2021 s/d 2026		Realisasi Capaian Kinerja RPJMD s/d RKPD Tahun Lalu (2023)		Target Kinerja dan Anggaran RKPD Tahun Berjalan yang dievaluasi (2024)		Realisasi Kinerja Pada Triwulan								Realisasi Capaian Kinerja dan Anggaran RKPD yang Dievaluasi (2024)		Realisasi Kinerja dan Anggaran RPJMD s/d Tahun 2024 (Akhir Tahun Pelaksanaan RKPD)		Tingkat Capaian Kinerja dan Realisasi Anggaran RPJMD s/d Tahun 2024		Perangkat Daerah Penanggung Jawab	Keterangan
											I		II		III		IV									
1	2	3	4	5	6		7		8		9		10		11		12		13		14		15		16	17
					K	Rp.	K	Rp.	K	Rp.	K	Rp.	K	Rp.	K	Rp.	K	Rp.	K	Rp.	K	Rp.	K	Rp.		
		1-02.1-02.2-14.0-00.01-17-05-2.02-2	Penumbuhan Kesadaran Keluarga dalam Peningkatan Derajat Kesehatan Keluarga dan Lingkungan dengan Menerapkan Perilaku Hidup Bersih dan Sehat	1. Jumlah Keluarga yang Mengikuti Penumbuhan Kesadaran Keluarga dalam Peningkatan Derajat Kesehatan Keluarga dan Lingkungan dengan Menerapkan Perilaku Hidup Sersih dan Sehat		0,00		0,00	1. 10858.00 Keluarga	0,00	1. 0.00 Keluarga	0,00	1. 2355.00 Keluarga	0,00		0,00		0,00	1. 2355 Keluarga	0,00	1. 2355 Keluarga	0,00		0,00		TW 1: 1. Realisasi keuangan tidak direalisasikan karena tidak ada dalam Rincian Anggaran Belanja Th 2024 TW 2: 1. 2355 jumlah capaian trib 2
		1-02.1-02.2-14.0-00.01-17-05-2.03	Pengembangan dan Pelaksanaan Upaya Kesehatan Bersumber Daya Masyarakat (UKBM) Tingkat Daerah Kabupaten/Ko	1. -		0,00		106.650.000,00	1. 0.00 -	149.807.500,00	1. 0.00 -	0,00	1. 1.00 -	0,00		0,00		0,00	1. 1 -	0,00		106.650.000,00		0,00		TW 1: 1. Target kinerja 10 dokumen TW 2: 1. Target kinerja 10 Dokumen Dokumen Bimtek dan pemberdayaan kader STBM
		1-02.1-02.2-14.0-00.01-17-05-2.03-1	Bimbingan Teknis dan Supervisi Pengembangan dan Pelaksanaan Upaya Kesehatan Bersumber Daya Masyarakat (UKBM)	1. Jumlah Dokumen Hasil Bimbingan Teknis dan Supervisi Upaya Kesehatan Bersumber Daya Masyarakat (UKBM)		0,00	1. 4	106.650.000,00	1. 0.00 Dokumen	149.807.500,00	1. 0.00 Dokumen	0,00	1. 1.00 Dokumen	0,00		0,00		0,00	1. 1 Dokumen	0,00	1. 5 Dokumen	106.650.000,00		0,00		TW 1: 1. Target kinerja seharusnya 3 Dokumen Realisasi keuangan masih Nol karena dana salur belum turun TW 2: 1. Dokumen Bimtek dan pemberdayaan kader STBM
		1-02.2-14.0-00.01-18	PUSKESMAS NGULANKULON			0,00		2.850.361.175,00		1.659.796.240,00		200.376.838,00		261.241.838,00		0,00		0,00		461.618.676,00		3.311.979.851,00		0,00		
		1-02.1-02.2-14.0-00.01-18-01	PROGRAM PENUNJANG URUSAN PEMERINTAHAN DAERAH KABUPATEN/KOTA			0,00		2.210.967.391,00	1. 1.00 1 2. 1.00 1 3. 1.00 1	1.300.000.000,00	1. 20037683 8.00 1 2. 25.00 1 3. 59.45 1	200.376.838,00	1. 246.39 1 2. 50.00 1 3. 59.45 1	200.376.838,00		0,00		0,00	1. 200.377.0 84,39 1 2. 75,00 1 3. 118,90 1	400.753.676,00	1. 200.377.0 84,39 1 2. 75,00 1 3. 118,90 1	2.611.721.067,00	1. 1001.885 1 2. 0 3. 0	0,00		TW 1: 1. (1/4*100) Cakupan Tw 1 yaitu 200.376.838,00 2. (1/4*100) 3. Aset Baik/Total Aset : 717/1206 : 59,45 TW 2: 1. 2/4x100 Cakupan tw 2 yaitu 246.388.494 2. 2/4*100=50% 3. Aset Baik/Total Aset : 717/1206 : 59,45

Nomor Urut Program Prioritas	Sasaran Pembangunan Daerah	Kode	Urusan/Bidang Urusan Pemerintahan Daerah dan Program/Kegiatan	Indikator Kinerja Program (outcome) / Kegiatan (output)	Target RPJMD pada tahun 2021 s/d 2026		Realisasi Capaian Kinerja RPJMD s/d RKPD Tahun Lalu (2023)		Target Kinerja dan Anggaran RKPD Tahun Berjalan yang dievaluasi (2024)		Realisasi Kinerja Pada Triwulan								Realisasi Capaian Kinerja dan Anggaran RKPD yang Dievaluasi (2024)		Realisasi Kinerja dan Anggaran RPJMD s/d Tahun 2024 (Akhir Tahun Pelaksanaan RKPD)		Tingkat Capaian Kinerja dan Realisasi Anggaran RPJMD s/d Tahun 2024		Perangkat Daerah Penanggung Jawab	Keterangan
											I		II		III		IV									
1	2	3	4	5	6		7		8		9		10		11		12		13		14		15		16	17
					K	Rp.	K	Rp.	K	Rp.	K	Rp.	K	Rp.	K	Rp.	K	Rp.	K	Rp.	K	Rp.	K	Rp.		
		1-02.1-02.2-14.0-00.01-18-01-2.10	Peningkatan Pelayanan BLUD	1. Persentase BLUD menyusun laporan keuangan sesuai ketentuan 2. Persentase Puskesmas melaksanakan SPM BLUD sesuai ketentuan		0,00		2.210.967.391,00	1. 1.00 1 2. 1.00 1	1.300.000.000,00	1. 3.00 1 2. 20037683.00 1	200.376.838,00	1. 5.00 1 2. 246.391	200.376.838,00		0,00		0,00	1. 8 1 2. 20037084.39 1	400.753.676,00		2.611.721.067,00		0,00		TW 1: 1. Capaian Laporan Keuangan Tw1 3/12 200376838/1300000000*100=15,41% 2. Capaian SPM BLUD Tw 1 6725/26412*100=25,45% TW 2: 1. Capaian Laporan Keuangan TW 2 = 5/12 246.388.494/1.300.000.000X100= 18,95 2. Total realisasi/ total target SPM*100= /26301*100= ....
		1-02.1-02.2-14.0-00.01-18-01-2.10-1	Pelayanan dan Penunjang Pelayanan BLUD	1. Jumlah BLUD yang Menyediakan Pelayanan dan Penunjang Pelayanan		0,00	1. 1	2.210.967.391,00	1. 100.00 UnitKerja	1.300.000.000,00	1. 0.00 UnitKerja	200.376.838,00	1. 0.00 UnitKerja	200.376.838,00		0,00		0,00	1. 0 UnitKerja	400.753.676,00	1. 1 UnitKerja	2.611.721.067,00		0,00		TW 1: 1. Realisasi kinerja sampai Tw 1 200.376.838,00 TW 2: 1. Realisasi Anggaran TW 2 = Rp. 200.376.838 Realisasi Kinerja = 200.376.838/1.300.000.000*100=15,41
		1-02.1-02.2-14.0-00.01-18-02	PROGRAM PEMENUHAN UPAYA KESEHATAN PERORANGAN DAN UPAYA KESEHATAN MASYARAKAT			0,00		556.573.584,00	1. 4.17 perkelahiranhidup 2. 0.96 0.96 3. 0.88 0.88 4. 155.00 155 5. 51.50 51.5	280.957.383,00	1. 0.00 perkelahiranhidup 2. 39.40 0.96 3. 85.96 0.88 4. 0.00 155 5. 0.65 51.5	0,00	1. 0.00 perkelahiranhidup 2. 39.40 0.96 3. 85.96 0.88 4. 0.00 155 5. 0.98 51.5	43.012.000,00		0,00		0,00	1. 0,00 perkelahiranhidup 2. 78,80 0.96 3. 171,92 0.88 4. 0,00 155 5. 1,63 51.5	43.012.000,00	1. 0,00 perkelahiranhidup 2. 78,80 0.96 3. 171,92 0.88 4. 0,00 155 5. 1,63 51.5	599.585.584,00	1. 0 1 2. 0 3. 0 4. 0 5. 0	0,00		TW 1: 1. Tidak ada kematian bayi 2. Data diambil dari ASPAK 3. Data Diambil dari Aspak 4. jumlah kematian ibu / jumlah ibu yang hamil * 100 %=0 5. jumlah kasus kesakitan DBD/ jumlah penduduk x 100.000 (12/18.359x100.000=0,65% TW 2: 1. jumlah kematian bayi/ bayi lahir hidupx1000=0 2. Data diambil dari ASPAK 3. Data diambil dari data aspak 4. jumlah kematian/ jumlah ibu yang hamil*100.000=0 5. Kasus DBD/jumlah penduduk x100.000= 18 orang / 18359 x 100.000= 0,98

Nomor Urut Program Prioritas	Sasaran Pembangunan Daerah	Kode	Urusan/Bidang Urusan Pemerintahan Daerah dan Program/Kegiatan	Indikator Kinerja Program (outcome) / Kegiatan (output)	Target RPJMD pada tahun 2021 s/d 2026		Realisasi Capaian Kinerja RPJMD s/d RKPD Tahun Lalu (2023)		Target Kinerja dan Anggaran RKPD Tahun Berjalan yang dievaluasi (2024)		Realisasi Kinerja Pada Triwulan								Realisasi Capaian Kinerja dan Anggaran RKPD yang Dievaluasi (2024)		Realisasi Kinerja dan Anggaran RPJMD s/d Tahun 2024 (Akhir Tahun Pelaksanaan RKPD)		Tingkat Capaian Kinerja dan Realisasi Anggaran RPJMD s/d Tahun 2024		Perangkat Daerah Penanggung Jawab	Keterangan
											I		II		III		IV									
1	2	3	4	5	6		7		8		9		10		11		12		13		14		15		16	17
					K	Rp.	K	Rp.	K	Rp.	K	Rp.	K	Rp.	K	Rp.	K	Rp.	K	Rp.	K	Rp.	K	Rp.		
		1-02.1-02.2-14.0-00.01-18-02-2.02	Penyediaan Layanan Kesehatan untuk UKM dan UKP Rujukan Tingkat Daerah Kabupaten/Kota	1. Persentase Anak Usia Pendidikan Dasar Yang Mendapatkan Pelayanan Kesehatan Sesuai Standar 2. Persentase Bayi Baru Lahir Mendapatkan Pelayanan Kesehatan Bayi Baru Lahir Sesuai Standar 3. Persentase Ibu Hamil Mendapatkan Pelayanan Kesehatan Ibu Hamil Sesuai Standar 4. Persentase Pelayanan Kesehatan Balita sesuai Standar 5. Persentase Warga Negara Dengan Gangguan Jiwa Berat Yang Terlayani Kesehatan 6. Persentase Warga Negara Dengan Resiko Terinfeksi Virus Yang Melemahkan Daya Tahan Tubuh Manusia (Human Immunodeficiency Virus) Yang Mendapatkan Layanan Kesehatan 7. Persentase Warga Negara Penderita Diabetes Mellitus Yang Mendapatkan		0,00		556.573.584,00	1. 1.00 0.9983 2. 1.00 1 3. 89.59 % 4. 77.58 % 5. 0.80 0.8 6. 0.99 0.99 7. 0.80 0.8 8. 0.80 0.8 9. 1.00 1 10. 0.69 0.6857 11. 0.78 0.775	280.957.383,00	1. 49.00 0.775 2. 19.00 0.775 3. 20.10 0.775 4. 24.86 0.775 5. 72.50 0.775 6. 20.57 0.775 7. 58.09 0.775 8. 19.96 0.775 9. 18.27 0.775 10. 21.90 0.775 11. 27.07 0.775	0,00	1. 100.00 0.775 2. 34.23 0.775 3. 35.17 0.775 4. 40.93 0.775 5. 92.50 0.775 6. 36.84 0.775 7. 95.22 0.775 8. 32.19 0.775 9. 31.25 0.775 10. 38.96 0.775 11. 46.04 0.775	43.012.000,00		0,00		0,00	1. 149 0.775 2. 53.23 0.775 3. 55.27 0.775 4. 65.79 0.775 5. 165 0.775 6. 57.41 0.775 7. 153.31 0.775 8. 52.15 0.775 9. 49.52 0.775 10. 60.86 0.775 11. 73.11 0.775	43.012.000,00		599.585.584,00		0,00		TW 1: 1. 577/1174*100=49% 2. 35/184*100=19* 3. 40/199*100=20.10% 4. 218/877*100=24,86% 5. 29/40*100=72,50% 6. 43/209*100=20,57% 7. 158/272*100=58,09 8. 1279/6405*100=19,96% 9. 38/208*100=18,27% 10. 1137/5191*100=21,90% 11. 3135/11580*100=27,07% TW 2: 1. 1346/1346x100=100% 2. 63/184*100= 34,23% 3. 70/199*100=35,17% 4. 359/877*100=40,93% 5. 37/40*100= 92,5% 6. 77/209*100= 36,84% 7. 259/272*100=95,22% 8. 2062/6405*100=32,19% 9. 65/208*100= 31,25% 10. 1869/4796*100=38,96% 11. 5332/11580*100=46,04%
		1-02.1-02.2-14.0-00.01-18-02-2.02-1	Pengelolaan Pelayanan Kesehatan Ibu Hamil	1. Jumlah Ibu Hamil yang Mendapatkan Pelayanan Kesehatan Sesuai Standar		0,00	1. 148	35.481.000,00	1. 212.00 Orang	19.690.800,00	1. 40.00 Orang	0,00	1. 0.00 Orang	5.535.000,00		0,00		0,00	1. 40 Orang	5.535.000,00	1. 188 Orang	41.016.000,00		0,00		TW 1: 1. pagu anggaran belum salur TW 2: 1. Realisasi Belanja = 5.535.000 Realisasi Kinerja = Selama TW 2 ada sebanyak 30 ibu hamil

Nomor Urut Program Prioritas	Sasaran Pembangunan Daerah	Kode	Urusan/Bidang Urusan Pemerintahan Daerah dan Program/Kegiatan	Indikator Kinerja Program (outcome) / Kegiatan (output)	Target RPJMD pada tahun 2021 s/d 2026		Realisasi Capaian Kinerja RPJMD s/d RKPD Tahun Lalu (2023)		Target Kinerja dan Anggaran RKPD Tahun Berjalan yang dievaluasi (2024)		Realisasi Kinerja Pada Triwulan								Realisasi Capaian Kinerja dan Anggaran RKPD yang Dievaluasi (2024)		Realisasi Kinerja dan Anggaran RPJMD s/d Tahun 2024 (Akhir Tahun Pelaksanaan RKPD)		Tingkat Capaian Kinerja dan Realisasi Anggaran RPJMD s/d Tahun 2024		Perangkat Daerah Penanggung Jawab	Keterangan
											I		II		III		IV									
1	2	3	4	5	6		7		8		9		10		11		12		13		14		15		16	17
					K	Rp.	K	Rp.	K	Rp.	K	Rp.	K	Rp.	K	Rp.	K	Rp.	K	Rp.	K	Rp.	K	Rp.		
		1-02.1-02.2-14.0-00.01-18-02-2.02-2	Pengelolaan Pelayanan Kesehatan Ibu Bersalin	1. Jumlah Ibu Bersalin yang Mendapatkan Pelayanan Kesehatan Sesuai Standar		0,00		0,00	1. 0.00 Orang	32.163.560,00	1. 35.00 Orang	0,00	1. 0.00 Orang	13.556.000,00		0,00		0,00	1. 35 Orang	13.556.000,00	1. 35 Orang	13.556.000,00		0,00		TW 1: 1. Realisasi anggaran = 0 Realisasi kinerja = 35 ibu bersalin TW 2: 1. Realisasi belanja = 13.556.000 Realisasi Kinerja = selama tw 2 ada 28 ibu bersalin yang dilayani
		1-02.1-02.2-14.0-00.01-18-02-2.02-5	Pengelolaan Pelayanan Kesehatan pada Usia Pendidikan Dasar	1. Jumlah Anak Usia Pendidikan Dasar yang Mendapatkan Pelayanan Kesehatan Sesuai Standar		0,00	1. 3300	0,00	1. 0.00 Orang	4.875.000,00	1. 577.00 Orang	0,00	1. 0.00 Orang	1.250.000,00		0,00		0,00	1. 577 Orang	1.250.000,00	1. 3877 Orang	1.250.000,00		0,00		TW 1: 1. Realisasi anggran = 0 Realisasi kinerja = 577 anak TW 2: 1. Realisasi belanja = 1.250.000 Realisasi Kinerja = selama tw 2 ada 769 anak usia pendidikan dasar yang dilayani
		1-02.1-02.2-14.0-00.01-18-02-2.02-7	Pengelolaan Pelayanan Kesehatan pada Usia Lanjut	1. Jumlah Penduduk Usia Lanjut yang Mendapatkan Pelayanan Kesehatan Sesuai Standar		0,00	1. 2336	17.537.100,00	1. 3812.00 Orang	0,00	1. 1137.00 Orang	0,00	1. 732.00 Orang	0,00		0,00		0,00	1. 1869 Orang	0,00	1. 4205 Orang	17.537.100,00		0,00		TW 1: 1. Realisasi anggaran TW 1 = 0 Realisasi kinerja TW 1 = jumlah penduduk usia lanjut yang mendapatkan pelayanan kesehatan sesua1 standart 1137 orang TW 2: 1. Realisasi Anggaran = 0 (Tidak menggarkan sub usia lanjut) Realisasi kinerja= selama tw 2 ada 732 penduduk usia lanjut yang mendapatkan pelayanan
		1-02.1-02.2-14.0-00.01-18-02-2.02-1	Pengelolaan Pelayanan Kesehatan Orang dengan Risiko Terinfeksi HIV	1. Jumlah Orang Terduga Menderita HIV yang Mendapatkan Pelayanan Sesuai Standar		0,00		0,00	1. 0.00 Orang	800.000,00	1. 43.00 Orang	0,00	1. 33.00 Orang	175.000,00		0,00		0,00	1. 76 Orang	175.000,00	1. 76 Orang	175.000,00		0,00		TW 1: 1. Realisasi anggran= 0 Realisasi kinerja = 43 orang TW 2: 1. Realisasi Anggaran= 175.000 Realisasi kinerja = selama tw 2 orang terduga menderita HIV yang mendapatkan pelayanan sesuai standar 33 orang

Nomor Urut Program Prioritas	Sasaran Pembangunan Daerah	Kode	Urusan/Bidang Urusan Pemerintahan Daerah dan Program/Kegiatan	Indikator Kinerja Program (outcome) / Kegiatan (output)	Target RPJMD pada tahun 2021 s/d 2026		Realisasi Capaian Kinerja RPJMD s/d RKPD Tahun Lalu (2023)		Target Kinerja dan Anggaran RKPD Tahun Berjalan yang dievaluasi (2024)		Realisasi Kinerja Pada Triwulan								Realisasi Capaian Kinerja dan Anggaran RKPD yang Dievaluasi (2024)		Realisasi Kinerja dan Anggaran RPJMD s/d Tahun 2024 (Akhir Tahun Pelaksanaan RKPD)		Tingkat Capaian Kinerja dan Realisasi Anggaran RPJMD s/d Tahun 2024		Perangkat Daerah Penanggung Jawab	Keterangan
											I		II		III		IV									
1	2	3	4	5	6		7		8		9		10		11		12		13		14		15		16	17
					K	Rp.	K	Rp.	K	Rp.	K	Rp.	K	Rp.	K	Rp.	K	Rp.	K	Rp.	K	Rp.	K	Rp.		
		1-02.1-02.2-14.0-00.01-18-02-2.02-1	Pengelolaan Pelayanan Kesehatan bagi Penduduk pada Kondisi Kejadian Luar Biasa (KLB)	1. Jumlah Dokumen Hasil Pengelolaan Pelayanan Kesehatan bagi Penduduk pada Kondisi Kejadian Luar Biasa (KLB) Sesuai Standar		0,00		63.590.000,00	1. 1.00 Dokumen	0,00	1. 0.00 Dokumen	0,00	1. 0.00 Dokumen	0,00		0,00		0,00	1. 0 Dokumen	0,00	1. 0 Dokumen	63.590.000,00		0,00		TW 1: 1. Realisasi Anggaran = 0 Realisasi kinerja = 0 TW 2: 1. Realisasi Anggaran = 0 (tidak menggarkan sub KLB) Realisasi kinerja =0
		1-02.1-02.2-14.0-00.01-18-02-2.02-1	Pengelolaan Pelayanan Kesehatan Gizi Masyarakat	1. Jumlah Dokumen Hasil Pengelolaan Pelayanan Kesehatan Gizi Masyarakat		0,00		62.974.500,00	1. 3.00 Dokumen	89.694.810,00	1. 0.00 Dokumen	0,00	1. 3.00 Dokumen	12.117.000,00		0,00		0,00	1. 3 Dokumen	12.117.000,00	1. 3 Dokumen	75.091.500,00		0,00		TW 1: 1. Realisasi anggaran = 0 Realisasi kinerja = 3 dokumen TW 2: 1. Realisasi anggaran = 12.117.000 Realisasi Kinerja = 3 dokumen yaitu (pelayanan gizi masyarakat, penanggulangan ganguan gizi, pemantauan status gizi)
		1-02.1-02.2-14.0-00.01-18-02-2.02-1	Pengelolaan Pelayanan Kesehatan Lingkungan	1. Jumlah Dokumen Hasil Pengelolaan Pelayanan Kesehatan Lingkungan		0,00	1. 181.6951 4464558	5.307.400,00	1. 0.00 Dokumen	1.250.000,00	1. 4.00 Dokumen	0,00	1. 4.00 Dokumen	100.000,00		0,00		0,00	1. 8 Dokumen	100.000,00	1. 189.6951 4464558 Dokumen	5.407.400,00		0,00		TW 1: 1. Realisasi Anggaran = 0 Realisasi kinerja = 4 dokumen (penyehatan air, Penyehatan Tempat Pengelolaan Pangan (TPP), Yankesling (Klinik Sanitasi),Sanitasi Total Berbasis Masyarakat (STBM), Pemberdayaan Masyarakat TW 2: 1. Realisasi Anggaran = 100.000 Realisasi kinerja = 4 dokumen (penyehatan air, Penyehatan Tempat Pengelolaan Pangan (TPP), Yankesling (Klinik Sanitasi),Sanitasi Total Berbasis Masyarakat (STBM), Pemberdayaan Masyarakat

Nomor Urut Program Prioritas	Sasaran Pembangunan Daerah	Kode	Urusan/Bidang Urusan Pemerintahan Daerah dan Program/Kegiatan	Indikator Kinerja Program (outcome) / Kegiatan (output)	Target RPJMD pada tahun 2021 s/d 2026		Realisasi Capaian Kinerja RPJMD s/d RKPD Tahun Lalu (2023)		Target Kinerja dan Anggaran RKPD Tahun Berjalan yang dievaluasi (2024)		Realisasi Kinerja Pada Triwulan								Realisasi Capaian Kinerja dan Anggaran RKPD yang Dievaluasi (2024)		Realisasi Kinerja dan Anggaran RPJMD s/d Tahun 2024 (Akhir Tahun Pelaksanaan RKPD)		Tingkat Capaian Kinerja dan Realisasi Anggaran RPJMD s/d Tahun 2024		Perangkat Daerah Penanggung Jawab	Keterangan
											I		II		III		IV									
1	2	3	4	5	6		7		8		9		10		11		12		13		14		15		16	17
					K	Rp.	K	Rp.	K	Rp.	K	Rp.	K	Rp.	K	Rp.	K	Rp.	K	Rp.	K	Rp.	K	Rp.		
		1-02.1-02.2-14.0-00.01-18-02-2.02-2	Pengelolaan Surveilans Kesehatan	1. Jumlah Dokumen Hasil Pengelolaan Surveilans Kesehatan		0,00	1. 2	15.055.600,00	1. 0.00 Dokumen	20.659.044,00	1. 0.00 Dokumen	0,00	1. 0.00 Dokumen	525.000,00		0,00		0,00	1. 0 Dokumen	525.000,00	1. 2 Dokumen	15.580.600,00		0,00		TW 1: 1. Realisasi Anggran =0 Realisasi Kinerja = 0 Dokumen TW 2: 1. Realisasi Anggaran = 525.000 Realisasi Kinerja=
		1-02.1-02.2-14.0-00.01-18-02-2.02-2	Pelayanan Kesehatan Penyakit Menular dan Tidak Menular	1. Jumlah Dokumen Hasil Pelayanan Kesehatan Penyakit Menular dan Tidak Menular		0,00	1. 36	93.425.800,00	1. 11.00 Dokumen	13.850.000,00	1. 20.00 Dokumen	0,00	1. 20.00 Dokumen	4.325.000,00		0,00		0,00	1. 40 Dokumen	4.325.000,00	1. 76 Dokumen	97.750.800,00		0,00		TW 1: 1. Realisasi Anggaran =0 Realisasi Kinerja = 20 dokumen Penyakit Menular: (Diare, Pencegahan dan Penanggulangan Hepatitis B pada Ibu Hamil,Infeksi Saluran Pernapasan Atas, Kusta, TBC, Pencegahan dan Penanggulangan PMS dan HIV/AIDS, Demam Berdarah Dengue (DBD), Pelayanan Imunisasi, Pelayanan Kesehatan Jiwa Penyakit Tidak Menular : Puskesmas menyelenggarakan layanan Upaya Berhenti Merokok (UBM), Pelayanan Kesehatan Usia Produktif, Deteksi Dini Penyakit Hipertensi , Deteksi Dini Obesitas, Deteksi Dini Penyakit Diabetes Melitus, Deteksi Dini Stroke, Deteksi Dini Penyakit Jantung, \"Deteksi Dini Penyakit Paru Obstruksi Kronis (PPOK),Deteksi Dini Kanker Payudara,Deteksi Dini Kanker Leher Rahim, Deteksi Dini Gangguan Indera,Prosentase Penderita TB yang diperiksa Gula darahnya TW 2: 1. Realisasi Anggaran TW 2 = 4325000

Nomor Urut Program Prioritas	Sasaran Pembangunan Daerah	Kode	Urusan/Bidang Urusan Pemerintahan Daerah dan Program/Kegiatan	Indikator Kinerja Program (outcome) / Kegiatan (output)	Target RPJMD pada tahun 2021 s/d 2026		Realisasi Capaian Kinerja RPJMD s/d RKPD Tahun Lalu (2023)		Target Kinerja dan Anggaran RKPD Tahun Berjalan yang dievaluasi (2024)		Realisasi Kinerja Pada Triwulan								Realisasi Capaian Kinerja dan Anggaran RKPD yang Dievaluasi (2024)		Realisasi Kinerja dan Anggaran RPJMD s/d Tahun 2024 (Akhir Tahun Pelaksanaan RKPD)		Tingkat Capaian Kinerja dan Realisasi Anggaran RPJMD s/d Tahun 2024		Perangkat Daerah Penanggung Jawab	Keterangan
											I		II		III		IV									
1	2	3	4	5	6		7		8		9		10		11		12		13		14		15		16	17
					K	Rp.	K	Rp.	K	Rp.	K	Rp.	K	Rp.	K	Rp.	K	Rp.	K	Rp.	K	Rp.	K	Rp.		
		1-02.1-02.2-14.0-00.01-18-02-2.02-3	Operasional Pelayanan Puskesmas	1. Jumlah Dokumen Operasional Pelayanan Puskesmas		0,00	1. 3	263.202.184,00	1. 1.00 Dokumen	79.584.383,00	1. 4.00 Dokumen	0,00	1. 4.00 Dokumen	4.554.000,00		0,00		0,00	1. 8 Dokumen	4.554.000,00	1. 11 Dokumen	267.756.184,00		0,00		TW 1: 1. Realisasi anggaran =0 Realisasi kinerja = 4 dokumen (Pra lokakarya mini bulanan, Lokakarya mini bulanan, Lokakarya mini tribulan lintas sektor) TW 2: 1. Realisasi Anggaran = 4.554.000 Realisasi kinerja = 4 dokumen (Pra lokakarya mini bulanan, Lokakarya mini bulanan, Lokakarya mini tribulan lintas sektor)

Nomor Urut Program Prioritas	Sasaran Pembangunan Daerah	Kode	Urusan/Bidang Urusan Pemerintahan Daerah dan Program/Kegiatan	Indikator Kinerja Program (outcome) / Kegiatan (output)	Target RPJMD pada tahun 2021 s/d 2026		Realisasi Capaian Kinerja RPJMD s/d RKPD Tahun Lalu (2023)		Target Kinerja dan Anggaran RKPD Tahun Berjalan yang dievaluasi (2024)		Realisasi Kinerja Pada Triwulan								Realisasi Capaian Kinerja dan Anggaran RKPD yang Dievaluasi (2024)		Realisasi Kinerja dan Anggaran RPJMD s/d Tahun 2024 (Akhir Tahun Pelaksanaan RKPD)		Tingkat Capaian Kinerja dan Realisasi Anggaran RPJMD s/d Tahun 2024		Perangkat Daerah Penanggung Jawab	Keterangan
											I		II		III		IV									
1	2	3	4	5	6		7		8		9		10		11		12		13		14		15		16	17
					K	Rp.	K	Rp.	K	Rp.	K	Rp.	K	Rp.	K	Rp.	K	Rp.	K	Rp.	K	Rp.	K	Rp.		
		1-02.1-02.2-14.0-00.01-18-02-2.02-3	Investigasi Awal Kejadian Tidak Diharapkan (Kejadian Ikutan Pasca Imunisasi dan Pemberian Obat Massal)	1. Jumlah Laporan Hasil Investigasi Awal Kejadian Tidak Diharapkan (Kejadian Ikutan Pasca Imunisasi dan Pemberian Obat Massal)		0,00		0,00	1. 0.00 Laporan	375.000,00	1. 7.00 Laporan	0,00	1. 7.00 Laporan	50.000,00		0,00		0,00	1. 14 Laporan	50.000,00	1. 14 Laporan	50.000,00		0,00		TW 1: 1. Realisasi anggaran =0 Realisasi kinerja = 7 dokumen (Persentase bayi usia, Persentase bayi usia 0-11 bulan yang mendapat antigen baru, Persentase anak usia 12-24 bulan yang mendapat imunisasi lanjutan baduta, Persentase wanita usia subur yang memiliki status imunisasi T2+, Pemantauan suhu, VVM, serta Alarm Dingin pada lemari es penyimpan vaksin,Kelengkapan dan ketepatan laporan pencatatan stok vaksin bersumber aplikasi smile, Laporan KIPI Zero reporting / KIPI Non serius TW 2: 1. Realisasi anggaran =50000 Realisasi kinerja = 7 dokumen (Persentase bayi usia, Persentase bayi usia 0-11 bulan yang mendapat antigen baru, Persentase anak usia 12-24 bulan yang mendapat imunisasi lanjutan baduta, Persentase wanita usia subur yang memiliki status imunisasi T2+, Pemantauan suhu, VVM, serta Alarm Dingin pada lemari es penyimpan vaksin,Kelengkapan dan ketepatan laporan
		1-02.1-02.2-14.0-00.01-18-02-2.02-4	Pengelolaan pelayanan kesehatan orang dengan Tuberkulosis	1. Jumlah orang dengan Tuberkulosis yang mendapatkan pelayanan kesehatan sesuai standar		0,00	1. 83.58	0,00	1. 0.00 Orang	300.000,00	1. 3.00 Orang	0,00	1. 0.00 Orang	175.000,00		0,00		0,00	1. 3 Orang	175.000,00	1. 86.58 Orang	175.000,00		0,00		TW 1: 1. Realisasi anggaran = 0 realisasi kinerja = 3 orang TW 2: 1. Realisasi Anggaran = 175.000 Realisasi Kinerja = 4 orang dengan Tuberkulosis yang mendapatkan pelayanan kesehatan sesuai standar

Nomor Urut Program Prioritas	Sasaran Pembangunan Daerah	Kode	Urusan/Bidang Urusan Pemerintahan Daerah dan Program/Kegiatan	Indikator Kinerja Program (outcome) / Kegiatan (output)	Target RPJMD pada tahun 2021 s/d 2026		Realisasi Capaian Kinerja RPJMD s/d RKPD Tahun Lalu (2023)		Target Kinerja dan Anggaran RKPD Tahun Berjalan yang dievaluasi (2024)		Realisasi Kinerja Pada Triwulan								Realisasi Capaian Kinerja dan Anggaran RKPD yang Dievaluasi (2024)		Realisasi Kinerja dan Anggaran RPJMD s/d Tahun 2024 (Akhir Tahun Pelaksanaan RKPD)		Tingkat Capaian Kinerja dan Realisasi Anggaran RPJMD s/d Tahun 2024		Perangkat Daerah Penanggung Jawab	Keterangan
											I		II		III		IV									
1	2	3	4	5	6		7		8		9		10		11		12		13		14		15		16	17
					K	Rp.	K	Rp.	K	Rp.	K	Rp.	K	Rp.	K	Rp.	K	Rp.	K	Rp.	K	Rp.	K	Rp.		
		1-02.1-02.2-14.0-00.01-18-02-2.02-4	Pengelolaan Pelayanan Kesehatan Reproduksi	1. Jumlah dokumen hasil pengelolaan pelayanan kesehatan reproduksi		0,00		0,00	1. 0.00 Dokumen	6.227.240,00	1. 2.00 Dokumen	0,00	1. 2.00 Dokumen	0,00		0,00		0,00	1. 4 Dokumen	0,00	1. 4 Dokumen	0,00		0,00		TW 1: 1. Realisasi anggran =0 Realisasi kinerja = 2 dokumen (Sekolah setingkat SD/MI/SDLB yang melaksanakan pemeriksaan penjaringan kesehatan, Pelayanan Kesehatan pada Usia Pendidikan Dasar kelas 1 sampai dengan kelas 9 dan diluar satuan pendidikan dasar) TW 2: 1. Realisasi Anggaran =0 Realisasi Kinerja = Realisasi kinerja = 2 dokumen (Sekolah setingkat SD/MI/SDLB yang melaksanakan pemeriksaan penjaringan kesehatan, Pelayanan Kesehatan pada Usia Pendidikan Dasar kelas 1 sampai dengan kelas 9 dan diluar satuan pendidikan dasar)
		1-02.1-02.2-14.0-00.01-18-02-2.02-4	Pengelolaan upaya kesehatan Ibu dan Anak	1. Jumlah dokumen hasil pengelolaan upaya kesehatan ibu dan anak		0,00		0,00	1. 0.00 Dokumen	11.487.546,00	1. 3.00 Dokumen	0,00	1. 0.00 Dokumen	650.000,00		0,00		0,00	1. 3 Dokumen	650.000,00	1. 3 Dokumen	650.000,00		0,00		TW 1: 1. Realisasi anggran =0 Realisasi kinerja = 3 dokumen (Kesehatan Ibu, Kesehatan Bayi, Kesehatan Anak Balita dan Anak Prasekolah) TW 2: 1. Realisasi Anggaran = 650.000 Realisasi kinerja = 3 dokumen (Kesehatan Ibu, Kesehatan Bayi, Kesehatan Anak Balita dan Anak Prasekolah)
		1-02.1-02.2-14.0-00.01-18-05	PROGRAM PEMBERDAYAAN MASYARAKAT BIDANG KESEHATAN			0,00		82.820.200,00	1. 0.20 0.2	78.838.857,00	1. 5.00 0.2	0,00	1. 8.33 0.2	17.853.000,00		0,00		0,00	1. 13,33 0.2	17.853.000,00	1. 13,33 0.2	100.673.200,00	1. 65 %	0,00		TW 1: 1. 295/5979*100%=5% TW 2: 1. 498/5979*100%= 8,33

Nomor Urut Program Prioritas	Sasaran Pembangunan Daerah	Kode	Urusan/Bidang Urusan Pemerintahan Daerah dan Program/Kegiatan	Indikator Kinerja Program (outcome) / Kegiatan (output)	Target RPJMD pada tahun 2021 s/d 2026		Realisasi Capaian Kinerja RPJMD s/d RKPD Tahun Lalu (2023)		Target Kinerja dan Anggaran RKPD Tahun Berjalan yang dievaluasi (2024)		Realisasi Kinerja Pada Triwulan								Realisasi Capaian Kinerja dan Anggaran RKPD yang Dievaluasi (2024)		Realisasi Kinerja dan Anggaran RPJMD s/d Tahun 2024 (Akhir Tahun Pelaksanaan RKPD)		Tingkat Capaian Kinerja dan Realisasi Anggaran RPJMD s/d Tahun 2024		Perangkat Daerah Penanggung Jawab	Keterangan
											I		II		III		IV									
1	2	3	4	5	6		7		8		9		10		11		12		13		14		15		16	17
					K	Rp.	K	Rp.	K	Rp.	K	Rp.	K	Rp.	K	Rp.	K	Rp.	K	Rp.	K	Rp.	K	Rp.		
		1-02.1-02.2-14.0-00.01-18-05-2.01	Advokasi, Pemberdayaan, Kemitraan, Peningkatan Peran serta Masyarakat dan Lintas Sektor Tingkat Daerah Kabupaten/Kota	1. Persentase Kecamatan Yang Telah Mempunyai Regulasi Gerakan Masyarakat Hidup Bersih dan Sehat 2. Persentase Peningkatan Tingkat Kemandirian Poskestren Yang Didampingi		0,00		65.120.000,00	1. 0.80 0.8 2. 0.65 0.65	0,00	1. 100.00 0.65 2. 0.00 0.65	0,00	1. 100.00 0.65 2. 0.00 0.65	0,00		0,00		0,00	1. 200 0.65 2. 0 0.65	0,00		65.120.000,00		0,00		TW 1: 1. Kecamatan telah terbentuk forum gerakan masyarakat hidup sehat yang dituangkan dalam bentuk regulasi (SK forum germas kecamatan) 2. Tidak memiliki ponkestren di wilayah kerja puskesmas ngulankulon TW 2: 1. Kecamatan telah terbentuk forum gerakan masyarakat hidup sehat yang dituangkan dalam bentuk regulasi (SK forum germas kecamatan) 2. Karena tidak mempunyai ponkestren
		1-02.1-02.2-14.0-00.01-18-05-2.01-1	Peningkatan Upaya Promosi Kesehatan, Advokasi, Kemitraan dan Pemberdayaan Masyarakat	1. Jumlah Dokumen Promosi Kesehatan, Advokasi, Kemitraan dan Pemberdayaan Masyarakat		0,00	1. 15	65.120.000,00	1. 4.00 Dokumen	0,00	1. 0.00 Dokumen	0,00	1. 2.00 Dokumen	0,00		0,00		0,00	1. 2 Dokumen	0,00	1. 17 Dokumen	65.120.000,00		0,00		TW 1: 1. Realisasi Anggran = 0 Realisasi Kinerja = 0 dokumen karena kegiatan akan dilaksanakan pada bulan Mei TW 2: 1. Realisasi Anggran = 0 (karena tidak menggarkan) Realisasi Kinerja = 2 dokumen (promkes untuk bidang prioritas di gedung puskesmas dan jaringan, pengukuran dan pembinaan tingkat perkembangan UKBM)
		1-02.1-02.2-14.0-00.01-18-05-2.02	Pelaksanaan Sehat dalam rangka Promotif Preventif Tingkat Daerah Kabupaten/Kota	1. Persentase Rumah Tangga Berperilaku Hidup Bersih dan Sehat		0,00		0,00	1. 35.00 persen	0,00	1. 7.00 persen	0,00	1. 8.32 persen	0,00		0,00		0,00	1. 15.32 persen	0,00		0,00		0,00		TW 1: 1. 460/6857*100=7% TW 2: 1. 498/5979*100%

Nomor Urut Program Prioritas	Sasaran Pembangunan Daerah	Kode	Urusan/Bidang Urusan Pemerintahan Daerah dan Program/Kegiatan	Indikator Kinerja Program (outcome) / Kegiatan (output)	Target RPJMD pada tahun 2021 s/d 2026		Realisasi Capaian Kinerja RPJMD s/d RKPD Tahun Lalu (2023)		Target Kinerja dan Anggaran RKPD Tahun Berjalan yang dievaluasi (2024)		Realisasi Kinerja Pada Triwulan								Realisasi Capaian Kinerja dan Anggaran RKPD yang Dievaluasi (2024)		Realisasi Kinerja dan Anggaran RPJMD s/d Tahun 2024 (Akhir Tahun Pelaksanaan RKPD)		Tingkat Capaian Kinerja dan Realisasi Anggaran RPJMD s/d Tahun 2024		Perangkat Daerah Penanggung Jawab	Keterangan
											I		II		III		IV									
1	2	3	4	5	6		7		8		9		10		11		12		13		14		15		16	17
					K	Rp.	K	Rp.	K	Rp.	K	Rp.	K	Rp.	K	Rp.	K	Rp.	K	Rp.	K	Rp.	K	Rp.		
		1-02.1-02.2-14.0-00.01-18-05-2.02-2	Penumbuhan Kesadaran Keluarga dalam Peningkatan Derajat Kesehatan Keluarga dan Lingkungan dengan Menerapkan Perilaku Hidup Bersih dan Sehat	1. Jumlah Keluarga yang Mengikuti Penumbuhan Kesadaran Keluarga dalam Peningkatan Derajat Kesehatan Keluarga dan Lingkungan dengan Menerapkan Perilaku Hidup Sersih dan Sehat		0,00		0,00	1. 5911.00 Keluarga	0,00	1. 0.00 Keluarga	0,00	1. 8.32 Keluarga	0,00		0,00		0,00	1. 8.32 Keluarga	0,00	1. 8.32 Keluarga	0,00		0,00		TW 1: 1. Realisasi anggaran =0 Realisasi kinerja = 299 kk TW 2: 1. Realisasi Anggaran =0 Realisasi kinerja= 498/5979*100%=8,32
		1-02.1-02.2-14.0-00.01-18-05-2.03	Pengembangan dan Pelaksanaan Upaya Kesehatan Bersumber Daya Masyarakat (UKBM) Tingkat Daerah Kabupaten/Kota	1. -		0,00		17.700.200,00	1. 0.00 -	78.838.857,00	1. 0.00 -	0,00	1. 0.00 -	17.853.000,00		0,00		0,00	1. 0 -	17.853.000,00		35.553.200,00		0,00		TW 1: 1. 1 dokumen yaitu pemberdayaan kader posbindu ptm TW 2: 1. yaitu pemberdayaan kader posyandu lansia, Pemberdayaan kader jumantuk, pemberdayaan kader jumantik,
		1-02.1-02.2-14.0-00.01-18-05-2.03-1	Bimbingan Teknis dan Supervisi Pengembangan dan Pelaksanaan Upaya Kesehatan Bersumber Daya Masyarakat (UKBM)	1. Jumlah Dokumen Hasil Bimbingan Teknis dan Supervisi Upaya Kesehatan Bersumber Daya Masyarakat (UKBM)		0,00	1. 11	17.700.200,00	1. 0.00 Dokumen	78.838.857,00	1. 1.00 Dokumen	0,00	1. 0.00 Dokumen	17.853.000,00		0,00		0,00	1. 1 Dokumen	17.853.000,00	1. 12 Dokumen	35.553.200,00		0,00		TW 1: 1. Jumlah realisasi anggaran = 0 Jumlah realisasi kinerja = 1 pemberdayaan kader posbindu PTM baru TW 2: 1. Realisasi Anggaran= Rp. 17.853.000 Realisasi Kinerja = 0 dokumen
		1-02.2-14.0-00.01-19	PUSKESMAS PULE			0,00		8.544.088.100,00		4.481.089.735,00		994.126.788,00		826.257.310,00		0,00		0,00		1.820.384.098,00		10.364.472.198,00		0,00		

Nomor Urut Program Prioritas	Sasaran Pembangunan Daerah	Kode	Urusan/Bidang Urusan Pemerintahan Daerah dan Program/Kegiatan	Indikator Kinerja Program (outcome) / Kegiatan (output)	Target RPJMD pada tahun 2021 s/d 2026		Realisasi Capaian Kinerja RPJMD s/d RKPD Tahun Lalu (2023)		Target Kinerja dan Anggaran RKPD Tahun Berjalan yang dievaluasi (2024)		Realisasi Kinerja Pada Triwulan								Realisasi Capaian Kinerja dan Anggaran RKPD yang Dievaluasi (2024)		Realisasi Kinerja dan Anggaran RPJMD s/d Tahun 2024 (Akhir Tahun Pelaksanaan RKPD)		Tingkat Capaian Kinerja dan Realisasi Anggaran RPJMD s/d Tahun 2024		Perangkat Daerah Penanggung Jawab	Keterangan
											I		II		III		IV									
1	2	3	4	5	6		7		8		9		10		11		12		13		14		15		16	17
					K	Rp.	K	Rp.	K	Rp.	K	Rp.	K	Rp.	K	Rp.	K	Rp.	K	Rp.	K	Rp.	K	Rp.		
		1-02.1-02.2-14.0-00.01-19-01	PROGRAM PENUNJANG URUSAN PEMERINTAHAN DAERAH KABUPATEN/KOTA			0,00		7.501.567.465,00	1. 1.00 1 2. 1.00 1 3. 1.00 1	3.600.000.000,00	1. 1.00 1 2. 0.33 1 3. 1.00 1	994.126.788,00	1. 1.00 1 2. 0.00 1 3. 1.00 1	815.462.310,00		0,00		0,00	1. 2,00 1 2. 0,33 1 3. 2,00 1	1.809.589.098,00	1. 2,00 1 2. 0,33 1 3. 2,00 1	9.311.156.563,00	1. 10 1 2. 0 3. 0	0,00		TW 1: 1. Realisasi Kinerja diperoleh dengan cara Jumlah Pelayanan Jasa Administrasi Perkantoran yang difasilitasi dibagi Total Pelayanan Jasa Administrasi Perkantoran dikali 100% yaitu 1 / 1 x 100% = 100%. Semua Pelayanan Jasa Administrasi Perkantoran di Puskesmas Pule telah difasilitasi. 2. Realisasi kinerja diperoleh dengan cara Jumlah Dokumen yang ada dibagi Jumlah Dokumen yang seharusnya ada dikalikan 100% yaitu 3/9x100%= 33,33% Dokumen yang ada tahun 2024: 1. RBA 2. RKA 3. DPA Dokumen yang seharusnya ada : 1. RBA 2. RBA Perubahan 3. RKA 4. RKA Perubahan 5. DPA 6. DPA Perubahan 7. Laporan Keuangan SAP 8. Laporan Penilaian Kinerja Puskesmas 9. Laporan Capaian

Nomor Urut Program Prioritas	Sasaran Pembangunan Daerah	Kode	Urusan/Bidang Urusan Pemerintahan Daerah dan Program/Kegiatan	Indikator Kinerja Program (outcome) / Kegiatan (output)	Target RPJMD pada tahun 2021 s/d 2026		Realisasi Capaian Kinerja RPJMD s/d RKPD Tahun Lalu (2023)		Target Kinerja dan Anggaran RKPD Tahun Berjalan yang dievaluasi (2024)		Realisasi Kinerja Pada Triwulan								Realisasi Capaian Kinerja dan Anggaran RKPD yang Dievaluasi (2024)		Realisasi Kinerja dan Anggaran RPJMD s/d Tahun 2024 (Akhir Tahun Pelaksanaan RKPD)		Tingkat Capaian Kinerja dan Realisasi Anggaran RPJMD s/d Tahun 2024		Perangkat Daerah Penanggung Jawab	Keterangan
											I		II		III		IV									
1	2	3	4	5	6		7		8		9		10		11		12		13		14		15		16	17
					K	Rp.	K	Rp.	K	Rp.	K	Rp.	K	Rp.	K	Rp.	K	Rp.	K	Rp.	K	Rp.	K	Rp.		
		1-02.1-02.2-14.0-00.01-19-01-2.10	Peningkatan Pelayanan BLUD	1. Persentase BLUD menyusun laporan keuangan sesuai ketentuan 2. Persentase Puskesmas melaksanakan SPM BLUD sesuai ketentuan		0,00		7.501.567.465,00	1. 1.00 1 2. 1.00 1	3.600.000.000,00	1. 1.00 1 2. 0.17 1	994.126.788,00	1. 0.00 1 2. 0.08 1	815.462.310,00		0,00		0,00	1. 1 1 2. 0.25 1	1.809.589.098,00		9.311.156.563,00		0,00		TW 1: 1. Realisasi Kinerja dihitung dengan cara Jumlah BLUD menyusun laporan keuangan sesuai ketentuan dibagi BLUD dikali 100% yaitu 1 / 1 x 100% = 100% Laporan bulanan Keuangan BLUD Puskesmas Pule sudah disusun 2. Realisasi Kinerja dihitung dengan cara Jumlah SPM yang sesuai ketentuan (capaian diatas 25%) dibagi Jumlah Indikator SPM BLUD dikali 100% = 2 / 12 x 100% = 16,67 TW 2: 1. Sudah terpenuhi di TB I Realisasi Kinerja dihitung dengan cara Jumlah BLUD menyusun laporan keuangan sesuai ketentuan dibagi BLUD dikali 100% yaitu 1 / 1 x 100% = 100% Laporan bulanan Keuangan BLUD Puskesmas Pule sudah disusun 2. Realisasi Kinerja dihitung dengan cara Jumlah SPM yang sesuai ketentuan (capaian diatas 25%) dibagi Jumlah Indikator SPM BLUD dikali 100% = 1 / 12 x 100% = 8,33%
		1-02.1-02.2-14.0-00.01-19-01-2.10-1	Pelayanan dan Penunjang Pelayanan BLUD	1. Jumlah BLUD yang Menyediakan Pelayanan dan Penunjang Pelayanan		0,00	1. 1	7.501.567.465,00	1. 1.00 UnitKerja	3.600.000.000,00	1. 0.00 UnitKerja	994.126.788,00	1. 0.00 UnitKerja	815.462.310,00		0,00		0,00	1. 0 UnitKerja	1.809.589.098,00	1. 1 UnitKerja	9.311.156.563,00		0,00		TW 1: 1. Dokumen disusun di akhir tahun TW 2: 1. Dokumen disusun di akhir tahun. Realisasi anggaran sesuai dengan data cut off tanggal 14 Juni 2024.

Nomor Urut Program Prioritas	Sasaran Pembangunan Daerah	Kode	Urusan/Bidang Urusan Pemerintahan Daerah dan Program/Kegiatan	Indikator Kinerja Program (outcome) / Kegiatan (output)	Target RPJMD pada tahun 2021 s/d 2026		Realisasi Capaian Kinerja RPJMD s/d RKPD Tahun Lalu (2023)		Target Kinerja dan Anggaran RKPD Tahun Berjalan yang dievaluasi (2024)		Realisasi Kinerja Pada Triwulan								Realisasi Capaian Kinerja dan Anggaran RKPD yang Dievaluasi (2024)		Realisasi Kinerja dan Anggaran RPJMD s/d Tahun 2024 (Akhir Tahun Pelaksanaan RKPD)		Tingkat Capaian Kinerja dan Realisasi Anggaran RPJMD s/d Tahun 2024		Perangkat Daerah Penanggung Jawab	Keterangan
											I		II		III		IV									
1	2	3	4	5	6		7		8		9		10		11		12		13		14		15		16	17
					K	Rp.	K	Rp.	K	Rp.	K	Rp.	K	Rp.	K	Rp.	K	Rp.	K	Rp.	K	Rp.	K	Rp.		
		1-02.1-02.2-14.0-00.01-19-02	PROGRAM PEMENUHAN UPAYA KESEHATAN PERORANGAN DAN UPAYA KESEHATAN MASYARAKAT			0,00		923.599.635,00	1. 51.50 51.5 2. 0.96 0.96 3. 0.88 0.88 4. 4.17 perkelahir anhidup 5. 155.00 155	724.044.735,00	1. 17.29 51.5 2. 0.49 0.96 3. 0.80 0.88 4. 0.01 perkelahir anhidup 5. 0.00 155	0,00	1. 19.02 51.5 2. 0.56 0.96 3. 0.00 0.88 4. 0.00 perkelahir anhidup 5. 0.00 155	10.795.000,00		0,00		0,00	1. 36,31 51.5 2. 1,05 0.96 3. 0,80 0.88 4. 0,01 perkelahir anhidup 5. 0,00 155	10.795.000,00	1. 36,31 51.5 2. 1,05 0.96 3. 0,80 0.88 4. 0,01 perkelahir anhidup 5. 0,00 155	934.394.635,00	1. 180 1 2. 0 3. 0 4. 0 5. 0	0,00		TW 1: 1. Realisasi Angka Kesakitan DBD dihitung dengan cara : (Jumlah kasus / Jumlah penduduk) X 100.000 = (10/57.843) X 100.000 = 17,29 2. Angka berasal dari Aplikasi ASPAK = 48,87 % 3. Realisasi Kinerja dihitung dengan cara Data Sarana di ASPAK ditambah Data Prasarana di ASPAK dibagi dua yaitu (100 % + 59,26%) / 2 = 79,63 % 4. Dihitung dengan cara Jumlah Kematian Bayi dibagi Jumlah Kelahiran Hidup = 1/122 = 0,008 perkelahiran hidup 5. Bulan Jan s.d. Mar 2024 tidak ada kematian Ibu TW 2: 1. Realisasi Angka Kesakitan DBD TB II dihitung dengan cara : (Jumlah kasus / Jumlah penduduk) X 100.000 = (11/57.843) X 100.000 = 19,02 Realisasi Angka Kesakitan DBD s.d. TB II dihitung dengan cara (Jumlah Kasus TB I + Jumlah Kasus TB II) / Jumlah Penduduk x 100.000 = (21/57.843)x100.000= 36,30 Realisasi Kinerja bukan kumulatif dengan realisasi kinerja TB sebelumnya.

Nomor Urut Program Prioritas	Sasaran Pembangunan Daerah	Kode	Urusan/Bidang Urusan Pemerintahan Daerah dan Program/Kegiatan	Indikator Kinerja Program (outcome) / Kegiatan (output)	Target RPJMD pada tahun 2021 s/d 2026		Realisasi Capaian Kinerja RPJMD s/d RKPD Tahun Lalu (2023)		Target Kinerja dan Anggaran RKPD Tahun Berjalan yang dievaluasi (2024)		Realisasi Kinerja Pada Triwulan								Realisasi Capaian Kinerja dan Anggaran RKPD yang Dievaluasi (2024)		Realisasi Kinerja dan Anggaran RPJMD s/d Tahun 2024 (Akhir Tahun Pelaksanaan RKPD)		Tingkat Capaian Kinerja dan Realisasi Anggaran RPJMD s/d Tahun 2024		Perangkat Daerah Penanggung Jawab	Keterangan
											I		II		III		IV									
1	2	3	4	5	6		7		8		9		10		11		12		13		14		15		16	17
					K	Rp.	K	Rp.	K	Rp.	K	Rp.	K	Rp.	K	Rp.	K	Rp.	K	Rp.	K	Rp.	K	Rp.		
		1-02.1-02.2-14.0-00.01-19-02-2.02	Penyediaan Layanan Kesehatan untuk UKM dan UKP Rujukan Tingkat Daerah Kabupaten/Kota	1. Persentase Anak Usia Pendidikan Dasar Yang Mendapatkan Pelayanan Kesehatan Sesuai Standar 2. Persentase Bayi Baru Lahir Mendapatkan Pelayanan Kesehatan Bayi Baru Lahir Sesuai Standar 3. Persentase Ibu Bersalin Mendapatkan Pelayanan Persalinan Sesuai Standar 4. Persentase Ibu Hamil Mendapatkan Pelayanan Kesehatan Ibu Hamil Sesuai Standar 5. Persentase Pelayanan Kesehatan Balita sesuai Standar 6. Persentase Warga Negara Dengan Gangguan Jiwa Berat Yang Terlayani Kesehatan 7. Persentase Warga Negara Dengan Resiko Terinfeksi Virus Yang Melemahkan Daya Tahan Tubuh Manusia (Human Immunodeficiency Virus) Yang Mendapatkan		0,00		923.599.635,00	1. 1.00 0.9983 2. 1.00 1 3. 0.98 0.9836 4. 89.59 % 5. 77.58 % 6. 0.80 0.8 7. 0.99 0.99 8. 0.80 0.8 9. 0.80 0.8 10. 1.00 1 11. 0.69 0.6857 12. 0.78 0.775	724.044.735,00	1. 0.00 0.775 2. 0.21 0.775 3. 0.20 0.775 4. 20.16 0.775 5. 19.70 0.775 6. 0.19 0.775 7. 0.20 0.775 8. 1.35 0.775 9. 0.42 0.775 10. 0.19 0.775 11. 0.24 0.775 12. 0.22 0.775	0,00	1. 0.00 0.775 2. 0.17 0.775 3. 0.16 0.775 4. 16.96 0.775 5. 19.70 0.775 6. 0.11 0.775 7. 0.15 0.775 8. 0.45 0.775 9. 0.51 0.775 10. 0.13 0.775 11. 0.19 0.775 12. 0.17 0.775	10.795.000,00		0,00		0,00	1. 0 0.775 2. 0.38 0.775 3. 0.36 0.775 4. 37.12 0.775 5. 39.4 0.775 6. 0.3 0.775 7. 0.35 0.775 8. 1.8 0.775 9. 0.93 0.775 10. 0.32 0.775 11. 0.43 0.775 12. 0.39 0.775	10.795.000,00		934.394.635,00		0,00		TW 1: 1. Belum pelaksanaan penjaringan karena menunggu tahun ajaran baru 2024 2. Jumlah Bayi Baru Lahir yang mendapatkan pelayanan kesehatan dibagi Jumlah Sasaran (SUPAS) Bayi Baru Lahir dalam setahun dikali 100% 124 / 596 x 100 % = 20,81 % 3. Jumlah Ibu Bersalin yang mendapatkan pelayanan kesehatan dibagi Jumlah Sasaran (SUPAS) Ibu Bersalin dalam setahun dikali 100% 122 / 615 x 100 % = 19,84 % 4. Jumlah Ibu Hamil yang mendapatkan pelayanan kesehatan dibagi Jumlah Sasaran (SUPAS) Ibu Hamil dalam setahun dikali 100% 126 / 615 x 100 % = 20,16 % 5. Jumlah Balita yang mendapatkan pelayanan kesehatan dibagi Jumlah Sasaran (SUPAS) Balita dalam setahun dikali 100% 600 / 3046 x 100 % = 19,70 % 6. Jumlah ODGJ yang mendapatkan pelayanan kesehatan dibagi Jumlah Sasaran (SUPAS) ODGJ dalam
		1-02.1-02.2-14.0-00.01-19-02-2.02-1	Pengelolaan Pelayanan Kesehatan Ibu Hamil	1. Jumlah Ibu Hamil yang Mendapatkan Pelayanan Kesehatan Sesuai Standar		0,00	1. 574	112.670.500,00	1. 662.00 Orang	65.299.652,00	1. 126.00 Orang	0,00	1. 106.00 Orang	0,00		0,00		0,00	1. 232 Orang	0,00	1. 806 Orang	112.670.500,00		0,00		TW 1: 1. Jumlah Ibu Hamil Jan 54 Feb 54 Mar 18 TW 2: 1. Jumlah Ibu Hamil April 45 Mei 42 Juni 19

Nomor Urut Program Prioritas	Sasaran Pembangunan Daerah	Kode	Urusan/Bidang Urusan Pemerintahan Daerah dan Program/Kegiatan	Indikator Kinerja Program (outcome) / Kegiatan (output)	Target RPJMD pada tahun 2021 s/d 2026		Realisasi Capaian Kinerja RPJMD s/d RKPD Tahun Lalu (2023)		Target Kinerja dan Anggaran RKPD Tahun Berjalan yang dievaluasi (2024)		Realisasi Kinerja Pada Triwulan								Realisasi Capaian Kinerja dan Anggaran RKPD yang Dievaluasi (2024)		Realisasi Kinerja dan Anggaran RPJMD s/d Tahun 2024 (Akhir Tahun Pelaksanaan RKPD)		Tingkat Capaian Kinerja dan Realisasi Anggaran RPJMD s/d Tahun 2024		Perangkat Daerah Penanggung Jawab	Keterangan
											I		II		III		IV									
1	2	3	4	5	6		7		8		9		10		11		12		13		14		15		16	17
					K	Rp.	K	Rp.	K	Rp.	K	Rp.	K	Rp.	K	Rp.	K	Rp.	K	Rp.	K	Rp.	K	Rp.		
		1-02.1-02.2-14.0-00.01-19-02-2.02-2	Pengelolaan Pelayanan Kesehatan Ibu Bersalin	1. Jumlah Ibu Bersalin yang Mendapatkan Pelayanan Kesehatan Sesuai Standar		0,00		0,00	1. 0.00 Orang	53.727.150,00	1. 122.00 Orang	0,00	1. 98.00 Orang	0,00		0,00		0,00	1. 220 Orang	0,00	1. 220 Orang	0,00		0,00		TW 1: 1. Jumlah Ibu bersalin Jan 48 Feb 34 Mar 40 TW 2: 1. Jumlah Ibu Bersalin April 44 Mei 40 Juni 14
		1-02.1-02.2-14.0-00.01-19-02-2.02-5	Pengelolaan Pelayanan Kesehatan pada Usia Pendidikan Dasar	1. Jumlah Anak Usia Pendidikan Dasar yang Mendapatkan Pelayanan Kesehatan Sesuai Standar		0,00	1. 5374	12.175.000,00	1. 0.00 Orang	22.125.000,00	1. 0.00 Orang	0,00	1. 0.00 Orang	0,00		0,00		0,00	1. 0 Orang	0,00	1. 5374 Orang	12.175.000,00		0,00		TW 1: 1. Belum ada penjaringan karena menunggu tahun ajaran baru tahun 2024 TW 2: 1. Belum ada penjaringan karena menunggu tahun ajaran baru tahun 2024
		1-02.1-02.2-14.0-00.01-19-02-2.02-7	Pengelolaan Pelayanan Kesehatan pada Usia Lanjut	1. Jumlah Penduduk Usia Lanjut yang Mendapatkan Pelayanan Kesehatan Sesuai Standar		0,00	1. 10996	39.965.000,00	1. 9876.00 Orang	0,00	1. 2407.00 Orang	0,00	1. 1893.00 Orang	0,00		0,00		0,00	1. 4300 Orang	0,00	1. 15296 Orang	39.965.000,00		0,00		TW 1: 1. Jumlah Usila yang dilayani Jan 823 Feb 851 Mar 733 TW 2: 1. Jumlah Usila yang dilayani April 778 Mei 786 Juni 329
		1-02.1-02.2-14.0-00.01-19-02-2.02-1	Pengelolaan Pelayanan Kesehatan Orang Terduga Tuberkulosis	1. Jumlah Orang Terduga Menderita Tuberkulosis yang Mendapatkan Pelayanan Sesuai Standar		0,00	1. 297	50.000,00	1. 0.00 Orang	2.250.000,00	1. 67.00 Orang	0,00	1. 47.00 Orang	375.000,00		0,00		0,00	1. 114 Orang	375.000,00	1. 411 Orang	425.000,00		0,00		TW 1: 1. Jumlah terduga TB yang dilayani Jan 12 Feb 32 Mar 23 TW 2: 1. Jumlah terduga TB yang dilayani April 23 Mei 17 Juni 7
		1-02.1-02.2-14.0-00.01-19-02-2.02-1	Pengelolaan Pelayanan Kesehatan Orang dengan Risiko Terinfeksi HIV	1. Jumlah Orang Terduga Menderita HIV yang Mendapatkan Pelayanan Sesuai Standar		0,00	1. 586	0,00	1. 0.00 Orang	400.000,00	1. 143.00 Orang	0,00	1. 110.00 Orang	0,00		0,00		0,00	1. 253 Orang	0,00	1. 839 Orang	0,00		0,00		TW 1: 1. Jumlah terduga HIV yang dilayani Jan 54 Feb 49 Mar 40 TW 2: 1. Jumlah terduga HIV yang dilayani April 33 Mei 57 Juni 20

Nomor Urut Program Prioritas	Sasaran Pembangunan Daerah	Kode	Urusan/Bidang Urusan Pemerintahan Daerah dan Program/Kegiatan	Indikator Kinerja Program (outcome) / Kegiatan (output)	Target RPJMD pada tahun 2021 s/d 2026		Realisasi Capaian Kinerja RPJMD s/d RKPD Tahun Lalu (2023)		Target Kinerja dan Anggaran RKPD Tahun Berjalan yang dievaluasi (2024)		Realisasi Kinerja Pada Triwulan								Realisasi Capaian Kinerja dan Anggaran RKPD yang Dievaluasi (2024)		Realisasi Kinerja dan Anggaran RPJMD s/d Tahun 2024 (Akhir Tahun Pelaksanaan RKPD)		Tingkat Capaian Kinerja dan Realisasi Anggaran RPJMD s/d Tahun 2024		Perangkat Daerah Penanggung Jawab	Keterangan
											I		II		III		IV									
1	2	3	4	5	6		7		8		9		10		11		12		13		14		15		16	17
					K	Rp.	K	Rp.	K	Rp.	K	Rp.	K	Rp.	K	Rp.	K	Rp.	K	Rp.	K	Rp.	K	Rp.		
		1-02.1-02.2-14.0-00.01-19-02-2.02-1	Pengelolaan Pelayanan Kesehatan bagi Penduduk pada Kondisi Kejadian Luar Biasa (KLB)	1. Jumlah Dokumen Hasil Pengelolaan Pelayanan Kesehatan bagi Penduduk pada Kondisi Kejadian Luar Biasa (KLB) Sesuai Standar		0,00		0,00	1. 1.00 Dokumen	0,00	1. 0.00 Dokumen	0,00	1. 0.00 Dokumen	0,00		0,00		0,00	1. 0 Dokumen	0,00	1. 0 Dokumen	0,00		0,00		TW 1: 1. Tidak ada KLB TW 2: 1. Tidak ada KLB.
		1-02.1-02.2-14.0-00.01-19-02-2.02-1	Pengelolaan Pelayanan Kesehatan Gizi Masyarakat	1. Jumlah Dokumen Hasil Pengelolaan Pelayanan Kesehatan Gizi Masyarakat		0,00	1. 3	432.985.477,00	1. 3.00 Dokumen	221.483.160,00	1. 3.00 Dokumen	0,00	1. 3.00 Dokumen	0,00		0,00		0,00	1. 6 Dokumen	0,00	1. 9 Dokumen	432.985.477,00		0,00		TW 1: 1. Realisasi Kinerja adalah 3 Dokumen Laporan Bulanan Gizi yaitu : 1. Elektronik pencatatan dan pelaporan gizi berbasis masyarakat 2. Indikator kinerja gizi 3. Laporan rutin RPJMN TW 2: 1. Realisasi Kinerja adalah 3 Dokumen Laporan Bulanan Gizi yaitu : 1. Elektronik pencatatan dan pelaporan gizi berbasis masyarakat 2. Indikator kinerja gizi 3. Laporan rutin RPJMN
		1-02.1-02.2-14.0-00.01-19-02-2.02-1	Pengelolaan Pelayanan Kesehatan Lingkungan	1. Jumlah Dokumen Hasil Pengelolaan Pelayanan Kesehatan Lingkungan		0,00	1. 1	1.550.000,00	1. 0.00 Dokumen	8.250.000,00	1. 3.00 Dokumen	0,00	1. 3.00 Dokumen	900.000,00		0,00		0,00	1. 6 Dokumen	900.000,00	1. 7 Dokumen	2.450.000,00		0,00		TW 1: 1. Realisasi Kinerja adalah 3 Dokumen Laporan bulanan Pelayanan Kesehatan Lingkungan Jan - Mar TW 2: 1. Realisasi Kinerja adalah 3 Dokumen Laporan bulanan Pelayanan Kesehatan Lingkungan April, Mei dan Juni

Nomor Urut Program Prioritas	Sasaran Pembangunan Daerah	Kode	Urusan/Bidang Urusan Pemerintahan Daerah dan Program/Kegiatan	Indikator Kinerja Program (outcome) / Kegiatan (output)	Target RPJMD pada tahun 2021 s/d 2026		Realisasi Capaian Kinerja RPJMD s/d RKPD Tahun Lalu (2023)		Target Kinerja dan Anggaran RKPD Tahun Berjalan yang dievaluasi (2024)		Realisasi Kinerja Pada Triwulan								Realisasi Capaian Kinerja dan Anggaran RKPD yang Dievaluasi (2024)		Realisasi Kinerja dan Anggaran RPJMD s/d Tahun 2024 (Akhir Tahun Pelaksanaan RKPD)		Tingkat Capaian Kinerja dan Realisasi Anggaran RPJMD s/d Tahun 2024		Perangkat Daerah Penanggung Jawab	Keterangan
											I		II		III		IV									
1	2	3	4	5	6		7		8		9		10		11		12		13		14		15		16	17
					K	Rp.	K	Rp.	K	Rp.	K	Rp.	K	Rp.	K	Rp.	K	Rp.	K	Rp.	K	Rp.	K	Rp.		
		1-02.1-02.2-14.0-00.01-19-02-2.02-2	Pengelolaan Surveilans Kesehatan	1. Jumlah Dokumen Hasil Pengelolaan Surveilans Kesehatan		0,00	1. 1	225.000,00	1. 0.00 Dokumen	46.047.518,00	1. 3.00 Dokumen	0,00	1. 3.00 Dokumen	0,00		0,00		0,00	1. 6 Dokumen	0,00	1. 7 Dokumen	225.000,00		0,00		TW 1: 1. Realisasi Kinerja adalah 3 dokumen laporan bulanan Pengelolaan Surveilans Kesehatan TW 2: 1. Realisasi Kinerja adalah 3 dokumen laporan bulanan Pengelolaan Surveilans Kesehatan yaitu Laporan bulan April, Mei dan Juni
		1-02.1-02.2-14.0-00.01-19-02-2.02-2	Pelayanan Kesehatan Penyakit Menular dan Tidak Menular	1. Jumlah Dokumen Hasil Pelayanan Kesehatan Penyakit Menular dan Tidak Menular		0,00	1. 52	120.181.950,00	1. 11.00 Dokumen	56.200.000,00	1. 36.00 Dokumen	0,00	1. 36.00 Dokumen	5.225.000,00		0,00		0,00	1. 72 Dokumen	5.225.000,00	1. 124 Dokumen	125.406.950,00		0,00		TW 1: 1. Target seharusnya 12 dokumen x 12 bulan = 144 dokumen Realisasi kinerja TW I = 12 dokumen x 3 bulan = 36 dokumen Jenis Dokumen yaitu Laporan Bulanan Penyakit sebagai berikut : 1. Malaria 2. DBD 3. Kecacingan 4. Rabies 5. Diare 6. Hepatitis 7. TB Paru 8. Kusta 9. Frambusia 10. HIV AIDS dan Penyakit Kelamin 11. ISPA 12. PTM TW 2: 1. Target seharusnya 12 dokumen x 12 bulan = 144 dokumen Realisasi kinerja TW II = 12 dokumen x 3 bulan = 36 dokumen Jenis Dokumen yaitu Laporan Bulanan Penyakit sebagai berikut : 1. Malaria 2. DBD 3. Kecacingan 4. Rabies 5. Diare 6. Hepatitis 7. TB Paru 8. Kusta 9. Frambusia 10. HIV AIDS dan Penyakit Kelamin 11. ISPA

Nomor Urut Program Prioritas	Sasaran Pembangunan Daerah	Kode	Urusan/Bidang Urusan Pemerintahan Daerah dan Program/Kegiatan	Indikator Kinerja Program (outcome) / Kegiatan (output)	Target RPJMD pada tahun 2021 s/d 2026		Realisasi Capaian Kinerja RPJMD s/d RKPD Tahun Lalu (2023)		Target Kinerja dan Anggaran RKPD Tahun Berjalan yang dievaluasi (2024)		Realisasi Kinerja Pada Triwulan								Realisasi Capaian Kinerja dan Anggaran RKPD yang Dievaluasi (2024)		Realisasi Kinerja dan Anggaran RPJMD s/d Tahun 2024 (Akhir Tahun Pelaksanaan RKPD)		Tingkat Capaian Kinerja dan Realisasi Anggaran RPJMD s/d Tahun 2024		Perangkat Daerah Penanggung Jawab	Keterangan
											I		II		III		IV									
1	2	3	4	5	6		7		8		9		10		11		12		13		14		15		16	17
					K	Rp.	K	Rp.	K	Rp.	K	Rp.	K	Rp.	K	Rp.	K	Rp.	K	Rp.	K	Rp.	K	Rp.		
		1-02.1-02.2-14.0-00.01-19-02-2.02-3	Operasional Pelayanan Puskesmas	1. Jumlah Dokumen Operasional Pelayanan Puskesmas		0,00	1. 1	203.596.708,00	1. 1.00 Dokumen	194.639.735,00	1. 0.00 Dokumen	0,00	1. 0.00 Dokumen	2.520.000,00		0,00		0,00	1. 0 Dokumen	2.520.000,00	1. 1 Dokumen	206.116.708,00		0,00		TW 1: 1. Laporan disusun pada akhir tahun TW 2: 1. Laporan disusun pada akhir tahun. Realisasi anggaran sesuai data cut off tanggal 14 Juni 2024.
		1-02.1-02.2-14.0-00.01-19-02-2.02-3	Investigasi Awal Kejadian Tidak Diharapkan (Kejadian Ikutan Pasca Imunisasi dan Pemberian Obat Massal)	1. Jumlah Laporan Hasil Investigasi Awal Kejadian Tidak Diharapkan (Kejadian Ikutan Pasca Imunisasi dan Pemberian Obat Massal)		0,00	1. 1	150.000,00	1. 0.00 Laporan	1.850.000,00	1. 3.00 Laporan	0,00	1. 3.00 Laporan	150.000,00		0,00		0,00	1. 6 Laporan	150.000,00	1. 7 Laporan	300.000,00		0,00		TW 1: 1. Target seharusnya : 12 dokumen (laporan bulanan) Realisasi Kinerja TW 1 yaitu 3 Laporan Bulan Januari s.d. Maret TW 2: 1. Target seharusnya : 12 dokumen (laporan bulanan) Realisasi Kinerja TW II yaitu 3 Laporan Bulan April, Mei dan Juni
		1-02.1-02.2-14.0-00.01-19-02-2.02-4	Pengelolaan pelayanan kesehatan orang dengan Tuberkulosis	1. Jumlah orang dengan Tuberkulosis yang mendapatkan pelayanan kesehatan sesuai standar		0,00	1. 6	50.000,00	1. 0.00 Orang	1.500.000,00	1. 5.00 Orang	0,00	1. 2.00 Orang	150.000,00		0,00		0,00	1. 7 Orang	150.000,00	1. 13 Orang	200.000,00		0,00		TW 1: 1. Jumlah pasien TB yang diobati Jan - Mar adalah 5 Orang TW 2: 1. Jumlah pasien TB yang ditemukan dan diobati 2 Orang
		1-02.1-02.2-14.0-00.01-19-02-2.02-4	Pengelolaan Pelayanan Kesehatan Reproduksi	1. Jumlah dokumen hasil pengelolaan pelayanan kesehatan reproduksi		0,00		0,00	1. 0.00 Dokumen	17.781.720,00	1. 3.00 Dokumen	0,00	1. 3.00 Dokumen	0,00		0,00		0,00	1. 6 Dokumen	0,00	1. 6 Dokumen	0,00		0,00		TW 1: 1. Realisasi Kinerja adalah 3 dokumen laporan bulanan Pelayanan Kesehatan Reproduksi (PKPR) bulan Jan - Mar TW 2: 1. Realisasi Kinerja adalah 3 dokumen laporan bulanan Pelayanan Kesehatan Reproduksi (PKPR) bulan April, Mei dan Juni

Nomor Urut Program Prioritas	Sasaran Pembangunan Daerah	Kode	Urusan/Bidang Urusan Pemerintahan Daerah dan Program/Kegiatan	Indikator Kinerja Program (outcome) / Kegiatan (output)	Target RPJMD pada tahun 2021 s/d 2026		Realisasi Capaian Kinerja RPJMD s/d RKPD Tahun Lalu (2023)		Target Kinerja dan Anggaran RKPD Tahun Berjalan yang dievaluasi (2024)		Realisasi Kinerja Pada Triwulan								Realisasi Capaian Kinerja dan Anggaran RKPD yang Dievaluasi (2024)		Realisasi Kinerja dan Anggaran RPJMD s/d Tahun 2024 (Akhir Tahun Pelaksanaan RKPD)		Tingkat Capaian Kinerja dan Realisasi Anggaran RPJMD s/d Tahun 2024		Perangkat Daerah Penanggung Jawab	Keterangan
											I		II		III		IV									
1	2	3	4	5	6		7		8		9		10		11		12		13		14		15		16	17
					K	Rp.	K	Rp.	K	Rp.	K	Rp.	K	Rp.	K	Rp.	K	Rp.	K	Rp.	K	Rp.	K	Rp.		
		1-02.1-02.2-14.0-00.01-19-02-2.02-4	Pengelolaan upaya kesehatan Ibu dan Anak	1. Jumlah dokumen hasil pengelolaan upaya kesehatan ibu dan anak		0,00		0,00	1. 0.00 Dokumen	32.490.800,00	1. 3.00 Dokumen	0,00	1. 3.00 Dokumen	1.475.000,00		0,00		0,00	1. 6 Dokumen	1.475.000,00	1. 6 Dokumen	1.475.000,00		0,00		TW 1: 1. Realisasi Kinerja yaitu 3 Dokumen Laporan Pelayanan Kesehatan Ibu dan Anak Bulan Jan - Maret TW 2: 1. Realisasi Kinerja yaitu 3 Dokumen Laporan Pelayanan Kesehatan Ibu dan Anak Bulan April, Mei dan Juni
		1-02.1-02.2-14.0-00.01-19-05	PROGRAM PEMBERDAYAAN MASYARAKAT BIDANG KESEHATAN			0,00		118.921.000,00	1. 0.20 0.2	157.045.000,00	1. 0.37 0.2	0,00	1. 0.00 0.2	0,00		0,00		0,00	1. 0,37 0.2	0,00	1. 0,37 0.2	118.921.000,00	1. 0 %	0,00		TW 1: 1. Realiasi kinerja dihitung dengan cara Jumlah KK Sehat dibagi seluruh KK = 7.223 / 19.382 = 0,37 TW 2: 1. Masih sama TB I karena data TB II masuk di akhir bulan Juni Realiasi kinerja dihitung dengan cara Jumlah KK Sehat dibagi seluruh KK = 7.223 / 19.382 = 0,37
		1-02.1-02.2-14.0-00.01-19-05-2.01	Advokasi, Pemberdayaan, Kemitraan, Peningkatan Peran serta Masyarakat dan Lintas Sektor Tingkat Daerah Kabupaten/Kota	1. Persentase Kecamatan Yang Telah Mempunyai Regulasi Gerakan Masyarakat Hidup Bersih dan Sehat 2. Persentase Peningkatan Tingkat Kemandirian Poskestren Yang Didampingi		0,00		61.671.000,00	1. 0.80 0.8 2. 0.65 0.65	0,00	1. 1.00 0.65 2. 1.00 0.65	0,00	1. 0.00 0.65 2. 0.00 0.65	0,00		0,00		0,00	1. 1 0.65 2. 1 0.65	0,00		61.671.000,00		0,00		TW 1: 1. Realisasi dihitung dengan cara Jumlah Kecamatan Yang Telah Mempunyai Regulasi Gerakan Masyarakat Hidup Bersih dan Sehat dibagi Jumlah Kecamatan dikali 100% yaitu 1/1x100% = 100% jadi sudah terpenuhi. 2. Realisasi dihitung dengan cara Jumlah Poskestren di wilayah kerja Puskesmas Pule dengan Tingkat Kemandirian Purnama dibagi Jumlah Poskestren di Wilayah Kerja Puskesmas Pule dikali 100% yaitu 1/1x100% = 100% jadi sudah terpenuhi. TW 2: 1. Sudah tercapai di TB I 2. Sudah tercapai di TB I

Nomor Urut Program Prioritas	Sasaran Pembangunan Daerah	Kode	Urusan/Bidang Urusan Pemerintahan Daerah dan Program/Kegiatan	Indikator Kinerja Program (outcome) / Kegiatan (output)	Target RPJMD pada tahun 2021 s/d 2026		Realisasi Capaian Kinerja RPJMD s/d RKPD Tahun Lalu (2023)		Target Kinerja dan Anggaran RKPD Tahun Berjalan yang dievaluasi (2024)		Realisasi Kinerja Pada Triwulan								Realisasi Capaian Kinerja dan Anggaran RKPD yang Dievaluasi (2024)		Realisasi Kinerja dan Anggaran RPJMD s/d Tahun 2024 (Akhir Tahun Pelaksanaan RKPD)		Tingkat Capaian Kinerja dan Realisasi Anggaran RPJMD s/d Tahun 2024		Perangkat Daerah Penanggung Jawab	Keterangan
											I		II		III		IV									
1	2	3	4	5	6		7		8		9		10		11		12		13		14		15		16	17
					K	Rp.	K	Rp.	K	Rp.	K	Rp.	K	Rp.	K	Rp.	K	Rp.	K	Rp.	K	Rp.	K	Rp.		
		1-02.1-02.2-14.0-00.01-19-05-2.01-1	Peningkatan Upaya Promosi Kesehatan, Advokasi, Kemitraan dan Pemberdayaan Masyarakat	1. Jumlah Dokumen Promosi Kesehatan, Advokasi, Kemitraan dan Pemberdayaan Masyarakat		0,00	1. 4	61.671.000,00	1. 4.00 Dokumen	0,00	1. 1.00 Dokumen	0,00	1. 1.00 Dokumen	0,00		0,00		0,00	1. 2 Dokumen	0,00	1. 6 Dokumen	61.671.000,00		0,00		TW 1: 1. Realisasi Kinerja adalah 1 dokumen laporan TB 1 Promosi Kesehatan, Advokasi, Kemitraan dan Pemberdayaan Masyarakat TW 2: 1. Realisasi Kinerja adalah 1 dokumen laporan TB 2 Promosi Kesehatan, Advokasi, Kemitraan dan Pemberdayaan Masyarakat
		1-02.1-02.2-14.0-00.01-19-05-2.02	Pelaksanaan Sehat dalam rangka Promotif Preventif Tingkat Daerah Kabupaten/Kota	1. Persentase Rumah Tangga Berperilaku Hidup Bersih Dan Sehat		0,00		0,00	1. 0.35 0.35	0,00	1. 0.00 0.35	0,00	1. 0.28 0.35	0,00		0,00		0,00	1. 0.28 0.35	0,00		0,00		0,00		TW 1: 1. Survey PHBS tatanan Rumah tangga masih proses pelaksanaan TW 2: 1. Realisasi kinerja dihitung dengan cara Jumlah Rumah Tangga ber-PHBS dibagi Jumlah Rumah Tangga yang di survei dikali 100% yaitu 758 / 1.983 x 100% = 27,65%
		1-02.1-02.2-14.0-00.01-19-05-2.02-2	Penumbuhan Kesadaran Keluarga dalam Peningkatan Derajat Kesehatan Keluarga dan Lingkungan dengan Menerapkan Perilaku Hidup Bersih dan Sehat	1. Jumlah Keluarga yang Mengikuti Penumbuhan Kesadaran Keluarga dalam Peningkatan Derajat Kesehatan Keluarga dan Lingkungan dengan Menerapkan Perilaku Hidup Sersih dan Sehat		0,00		0,00	1. 19386.00 Keluarga	0,00	1. 0.00 Keluarga	0,00	1. 758.00 Keluarga	0,00		0,00		0,00	1. 758 Keluarga	0,00	1. 758 Keluarga	0,00		0,00		TW 1: 1. Target Survey PHBS tatanan Rumah Tangga adalah 4.361 Rumah Tangga. Survey PHBS masih dalam proses dan belum input hasil survey. Sub Kegiatan ini Tidak ada dalam Juknis BOK 2024 TW 2: 1. Target Survey PHBS tatanan Rumah Tangga adalah 4.361 Rumah Tangga. Rumah Tangga Sehat Tribulan II adalah 758 RT (27,65%) dari 1.983 RT yang sudah disurvei. Sub Kegiatan ini Tidak ada dalam Juknis BOK 2024

Nomor Urut Program Prioritas	Sasaran Pembangunan Daerah	Kode	Urusan/Bidang Urusan Pemerintahan Daerah dan Program/Kegiatan	Indikator Kinerja Program (outcome) / Kegiatan (output)	Target RPJMD pada tahun 2021 s/d 2026		Realisasi Capaian Kinerja RPJMD s/d RKPD Tahun Lalu (2023)		Target Kinerja dan Anggaran RKPD Tahun Berjalan yang dievaluasi (2024)		Realisasi Kinerja Pada Triwulan								Realisasi Capaian Kinerja dan Anggaran RKPD yang Dievaluasi (2024)		Realisasi Kinerja dan Anggaran RPJMD s/d Tahun 2024 (Akhir Tahun Pelaksanaan RKPD)		Tingkat Capaian Kinerja dan Realisasi Anggaran RPJMD s/d Tahun 2024		Perangkat Daerah Penanggung Jawab	Keterangan
											I		II		III		IV									
1	2	3	4	5	6		7		8		9		10		11		12		13		14		15		16	17
					K	Rp.	K	Rp.	K	Rp.	K	Rp.	K	Rp.	K	Rp.	K	Rp.	K	Rp.	K	Rp.	K	Rp.		
		1-02.1-02.2-14.0-00.01-19-05-2.03	Pengembangan dan Pelaksanaan Upaya Kesehatan Bersumber Daya Masyarakat (UKBM) Tingkat Daerah Kabupaten/Kota	1. -		0,00		57.250.000,00	1. 0.00 -	157.045.000,00	1. 0.00 -	0,00	1. 0.00 -	0,00		0,00		0,00	1. 0 -	0,00		57.250.000,00		0,00		TW 1: 1. Laporan Pengembangan dan Pelaksanaan Upaya Kesehatan Bersumber Daya Masyarakat (UKBM) Tingkat Daerah Kabupaten/Kota disusun di akhir tahun TW 2: 1. Laporan Pengembangan dan Pelaksanaan Upaya Kesehatan Bersumber Daya Masyarakat (UKBM) disusun di akhir tahun
		1-02.1-02.2-14.0-00.01-19-05-2.03-1	Bimbingan Teknis dan Supervisi Pengembangan dan Pelaksanaan Upaya Kesehatan Bersumber Daya Masyarakat (UKBM)	1. Jumlah Dokumen Hasil Bimbingan Teknis dan Supervisi Upaya Kesehatan Bersumber Daya Masyarakat (UKBM)		0,00	1. 1	57.250.000,00	1. 0.00 Dokumen	157.045.000,00	1. 0.00 Dokumen	0,00	1. 0.00 Dokumen	0,00		0,00		0,00	1. 0 Dokumen	0,00	1. 1 Dokumen	57.250.000,00		0,00		TW 1: 1. Laporan Hasil Bimbingan Teknis dan Supervisi Upaya Kesehatan Bersumber Daya Masyarakat (UKBM) disusun di akhir tahun TW 2: 1. Laporan Hasil Bimbingan Teknis dan Supervisi Upaya Kesehatan Bersumber Daya Masyarakat (UKBM) disusun di akhir tahun
		1-02.2-14.0-00.01-02	PUSKESMAS SURUH			0,00		5.364.612.708,00		3.400.411.028,00		412.085.317,00		1.178.362.666,00		0,00		0,00		1.590.447.983,00		6.955.060.691,00		0,00		

Nomor Urut Program Prioritas	Sasaran Pembangunan Daerah	Kode	Urusan/Bidang Urusan Pemerintahan Daerah dan Program/Kegiatan	Indikator Kinerja Program (outcome) / Kegiatan (output)	Target RPJMD pada tahun 2021 s/d 2026		Realisasi Capaian Kinerja RPJMD s/d RKPD Tahun Lalu (2023)		Target Kinerja dan Anggaran RKPD Tahun Berjalan yang dievaluasi (2024)		Realisasi Kinerja Pada Triwulan								Realisasi Capaian Kinerja dan Anggaran RKPD yang Dievaluasi (2024)		Realisasi Kinerja dan Anggaran RPJMD s/d Tahun 2024 (Akhir Tahun Pelaksanaan RKPD)		Tingkat Capaian Kinerja dan Realisasi Anggaran RPJMD s/d Tahun 2024		Perangkat Daerah Penanggung Jawab	Keterangan
											I		II		III		IV									
1	2	3	4	5	6		7		8		9		10		11		12		13		14		15		16	17
					K	Rp.	K	Rp.	K	Rp.	K	Rp.	K	Rp.	K	Rp.	K	Rp.	K	Rp.	K	Rp.	K	Rp.		
		1-02.1-02.2-14.0-00.01-02-01	PROGRAM PENUNJANG URUSAN PEMERINTAHAN DAERAH KABUPATEN/KOTA			0,00		4.310.709.224,00	1. 1.00 1 2. 1.00 1 3. 1.00 1	2.620.000.000,00	1. 19.87 1 2. 87.50 1 3. 78.19 1	412.085.317,00	1. 34.34 1 2. 87.50 1 3. 78.19 1	1.089.939.666,00		0,00		0,00	1. 54,21 1 2. 175,00 1 3. 156,38 1	1.502.024.983,00	1. 54,21 1 2. 175,00 1 3. 156,38 1	5.812.734.207,00	1. 270 1 2. 0 3. 0	0,00		TW 1: 1. Realisasi kinerja cakupan pelayanan jasa administrasi perkantoran yang difasilitasi diperoleh data dari realisasi belanja / pagu = 412.085.317/2.620.000.000 = 15,73%, dan realisasi pendapatan / pagu = 612.507.198,42/1.968.605.625 = 31,11%, dan realisasi penggajian serta jasa pelayanan pada triwulan 1 sudah terpenuhi 2. Prosentase keterdiaan dokumen perencanaan, penganggaran dan evaluasi kinerja diperoleh dari jumlah dokumen perencanaan, penganggaran dan evaluasi kinerja yang sudah terbuat / jumlah dokumen perencanaan, penganggaran dan evaluasi kinerja yang harus dibuat = (7/8)*100% = 87,5% 3. Prosentase nilai aset dalam kondisi baik diperoleh dari data yang diambil dari aplikasi SIMBADA (Sistem Informasi Manajemen Barang Daerah) yaitu nilai aset dalam kondisi baik / nilai aset keseluruhan = 4.596.535.970,00 / 5.878.798.784,00 = 78,19% TW 2:

Nomor Urut Program Prioritas	Sasaran Pembangunan Daerah	Kode	Urusan/Bidang Urusan Pemerintahan Daerah dan Program/Kegiatan	Indikator Kinerja Program (outcome) / Kegiatan (output)	Target RPJMD pada tahun 2021 s/d 2026		Realisasi Capaian Kinerja RPJMD s/d RKPD Tahun Lalu (2023)		Target Kinerja dan Anggaran RKPD Tahun Berjalan yang dievaluasi (2024)		Realisasi Kinerja Pada Triwulan								Realisasi Capaian Kinerja dan Anggaran RKPD yang Dievaluasi (2024)		Realisasi Kinerja dan Anggaran RPJMD s/d Tahun 2024 (Akhir Tahun Pelaksanaan RKPD)		Tingkat Capaian Kinerja dan Realisasi Anggaran RPJMD s/d Tahun 2024		Perangkat Daerah Penanggung Jawab	Keterangan
											I		II		III		IV									
1	2	3	4	5	6		7		8		9		10		11		12		13		14		15		16	17
					K	Rp.	K	Rp.	K	Rp.	K	Rp.	K	Rp.	K	Rp.	K	Rp.	K	Rp.	K	Rp.	K	Rp.		
		1-02.1-02.2-14.0-00.01-02-01-2.10	Peningkatan Pelayanan BLUD	1. Persentase BLUD menyusun laporan keuangan sesuai ketentuan 2. Persentase Puskesmas melaksanakan SPM BLUD sesuai ketentuan		0,00		4.310.709.224,00	1. 1.00 1 2. 1.00 1	2.620.000.000,00	1. 100.00 1 2. 26.30 1	412.085.317,00	1. 100.00 1 2. 8.00 1	1.089.939.666,00		0,00		0,00	1. 200 1 2. 34.3 1	1.502.024.983,00		5.812.734.207,00		0,00		TW 1: 1. Realisasi Kinerja Persentase BLUD menyusun laporan keuangan sesuai ketentuan sebelum tanggal 5 bulan selanjutnya 2. Realisasi kinerja puskesmas prosentase puskesmas melaksanakan SPM BLUD sesuai ketentuan secara keseluruhan triwulan 3 tercapai dari total realisasi per indikator SPM / total indikator yaitu 30.878/12 = 26,3% dari 12 indikator data realisasi kami peroleh dar data realisasi indikator SPM / jumlah sasaran dengan data sebagai berikut : 1. 1. Pelayanan kesehatan ibu hamil = 253/55 *100% = 21,74% 2. Pelayanan kesehatan ibu bersalin = 249/57*100% = 22,89% 3. Pelayanan kesehatan baru lahir = 249/60*100% = 24,10% 4. Pelayanan kesehatan balita = 1.016/299*100% = 29,43% 5. Pelayanan kesehatan pada usia pendidikan dasar = 1561/0*100% = 0% 6. Pelayanan kesehatan pada usia produktif =
		1-02.1-02.2-14.0-00.01-02-01-2.10-1	Pelayanan dan Penunjang Pelayanan BLUD	1. Jumlah BLUD yang Menyediakan Pelayanan dan Penunjang Pelayanan		0,00	1. 93.31	4.310.709.224,00	1. 1.00 UnitKerja	2.620.000.000,00	1. 16.00 UnitKerja	412.085.317,00	1. 41.00 UnitKerja	1.089.939.666,00		0,00		0,00	1. 57 UnitKerja	1.502.024.983,00	1. 150.31 UnitKerja	5.812.734.207,00		0,00		TW 1: 1. Realisasi kinerja triwulan 1 tercapai 16% dari target pagu dan dokumen di susun satu tahun sekali sebagai pelaporan BLUD Puskesmas. TW 2: 1. Realisasi kinerja triwulan II tercapai 41% dari target pagu dan dokumen di susun satu tahun sekali sebagai pelaporan BLUD Puskesmas.

Nomor Urut Program Prioritas	Sasaran Pembangunan Daerah	Kode	Urusan/Bidang Urusan Pemerintahan Daerah dan Program/Kegiatan	Indikator Kinerja Program (outcome) / Kegiatan (output)	Target RPJMD pada tahun 2021 s/d 2026		Realisasi Capaian Kinerja RPJMD s/d RKPD Tahun Lalu (2023)		Target Kinerja dan Anggaran RKPD Tahun Berjalan yang dievaluasi (2024)		Realisasi Kinerja Pada Triwulan								Realisasi Capaian Kinerja dan Anggaran RKPD yang Dievaluasi (2024)		Realisasi Kinerja dan Anggaran RPJMD s/d Tahun 2024 (Akhir Tahun Pelaksanaan RKPD)		Tingkat Capaian Kinerja dan Realisasi Anggaran RPJMD s/d Tahun 2024		Perangkat Daerah Penanggung Jawab	Keterangan
											I		II		III		IV									
1	2	3	4	5	6		7		8		9		10		11		12		13		14		15		16	17
					K	Rp.	K	Rp.	K	Rp.	K	Rp.	K	Rp.	K	Rp.	K	Rp.	K	Rp.	K	Rp.	K	Rp.		
		1-02.1-02.2-14.0-00.01-02-02	PROGRAM PEMENUHAN UPAYA KESEHATAN PERORANGAN DAN UPAYA KESEHATAN MASYARAKAT			0,00		913.978.484,00	1. 155.00 155 2. 51.50 51.5 3. 0.96 0.96 4. 0.88 0.88 5. 4.17 perkelahiranhidup	627.586.614,00	1. 0.00 155 2. 59.45 51.5 3. 74.57 0.96 4. 88.70 0.88 5. 0.00 perkelahiranhidup	0,00	1. 0.00 155 2. 74.30 51.5 3. 74.57 0.96 4. 88.70 0.88 5. 51.20 perkelahiranhidup	73.754.500,00		0,00		0,00	1. 0,00 155 2. 133,75 51.5 3. 149,14 0.96 4. 177,40 0.88 5. 51,20 perkelahiranhidup	73.754.500,00	1. 0,00 155 2. 133,75 51.5 3. 149,14 0.96 4. 177,40 0.88 5. 51,20 perkelahiranhidup	987.732.984,00	1. 0 1 2. 0 3. 0 4. 0 5. 0	0,00		TW 1: 1. tidak ada kasus kematian Ibu pada tribulan I 2. ada 16 kasus DBD pada tribulan I, angka kesakitan DBD= (jumlah kasus/jumlah penduduk*100.000) = 16/26912*100.000 = 59,45 3. Prosentase nilai alkes dalam kondisi baik (sesuai standart) diperoleh dari data yang diambil dari aplikasi SIMBADA (Sistem Informasi Manajemen Barang Daerah) yaitu nilai alkes dalam kondisi baik / nilai alkes keseluruhan = 1.508.944.622 / 2.023.486.258*100 = 74,57% 4. Prosentase nilai sarpras dalam kondisi baik (sesuai standart) diperoleh dari data yang diambil dari aplikasi SIMBADA (Sistem Informasi Manajemen Barang Daerah) yaitu nilai sarpras dalam kondisi baik / nilai sarpras keseluruhan = 1.015.818.737 / 1.145.270.645 *100 = 88,70% 5. tidak ada kasus kematian Bayi pada tribulan I TW 2: 1. tidak ada kasus kematian Ibu pada tribulan II

Nomor Urut Program Prioritas	Sasaran Pembangunan Daerah	Kode	Urusan/Bidang Urusan Pemerintahan Daerah dan Program/Kegiatan	Indikator Kinerja Program (outcome) / Kegiatan (output)	Target RPJMD pada tahun 2021 s/d 2026		Realisasi Capaian Kinerja RPJMD s/d RKPD Tahun Lalu (2023)		Target Kinerja dan Anggaran RKPD Tahun Berjalan yang dievaluasi (2024)		Realisasi Kinerja Pada Triwulan								Realisasi Capaian Kinerja dan Anggaran RKPD yang Dievaluasi (2024)		Realisasi Kinerja dan Anggaran RPJMD s/d Tahun 2024 (Akhir Tahun Pelaksanaan RKPD)		Tingkat Capaian Kinerja dan Realisasi Anggaran RPJMD s/d Tahun 2024		Perangkat Daerah Penanggung Jawab	Keterangan
											I		II		III		IV									
1	2	3	4	5	6		7		8		9		10		11		12		13		14		15		16	17
					K	Rp.	K	Rp.	K	Rp.	K	Rp.	K	Rp.	K	Rp.	K	Rp.	K	Rp.	K	Rp.	K	Rp.		
		1-02.1-02.2-14.0-00.01-02-02-2.02	Penyediaan Layanan Kesehatan untuk UKM dan UKP Rujukan Tingkat Daerah Kabupaten/Kota	1. Persentase Anak Usia Pendidikan Dasar Yang Mendapatkan Pelayanan Kesehatan Sesuai Standar 2. Persentase Bayi Baru Lahir Mendapatkan Pelayanan Kesehatan Bayi Baru Lahir Sesuai Standar 3. Persentase Ibu Bersalin Mendapatkan Pelayanan Persalinan Sesuai Standar 4. Persentase Ibu Hamil Mendapatkan Pelayanan Kesehatan Ibu Hamil Sesuai Standar 5. Persentase Pelayanan Kesehatan Balita sesuai Standar 6. Persentase Warga Negara Dengan Gangguan Jiwa Berat Yang Terlayani Kesehatan 7. Persentase Warga Negara Dengan Resiko Terinfeksi Virus Yang Melemahkan Daya Tahan Tubuh Manusia (Human Immunodeficiency Virus) Yang Mendapatkan		0,00		913.978.484,00	1. 1.00 0.9983 2. 1.00 1 3. 0.98 0.9836 4. 0.90 0.8959 5. 0.78 0.7758 6. 0.80 0.8 7. 0.99 0.99 8. 0.80 0.8 9. 0.80 0.8 10. 1.00 1 11. 0.69 0.6857 12. 0.78 0.775	627.586.614,00	1. 0.00 0.775 2. 24.00 0.775 3. 23.00 0.775 4. 22.00 0.775 5. 29.00 0.775 6. 26.00 0.775 7. 23.00 0.775 8. 56.00 0.775 9. 22.00 0.775 10. 26.00 0.775 11. 25.00 0.775 12. 40.00 0.775	0,00	1. 0.00 0.775 2. 15.70 0.775 3. 16.00 0.775 4. 12.80 0.775 5. 20.88 0.775 6. 27.77 0.775 7. 21.80 0.775 8. 14.00 0.775 9. 16.20 0.775 10. 27.00 0.775 11. 25.90 0.775 12. 29.50 0.775	73.754.500,00		0,00		0,00	1. 0 0.775 2. 39.7 0.775 3. 39 0.775 4. 34.8 0.775 5. 49.88 0.775 6. 53.77 0.775 7. 44.8 0.775 8. 70 0.775 9. 38.2 0.775 10. 53 0.775 11. 50.9 0.775 12. 69.5 0.775	73.754.500,00		987.732.984,00		0,00		TW 1: 1. Belum ada capaian pada tribulan I, akan dilaksanakan pada tribulan selanjutnya 2. 60/249*100. Jumlah bayi baru Lahir Mendapatkan Pelayanan Kesehatan pada tribulan I sejumlah 60 orang 3. 57/249*100. Jumlah Ibu Bersalin Mendapatkan Pelayanan Persalinan di puskesmas pada tribulan I sejumlah 57 orang 4. 55/253*100. Jumlah Ibu Hamil Mendapatkan Pelayanan Kesehatan Ibu Hamil pada tribulan I sejumlah 55 orang 5. 299/1016*100. Jumlah Pelayanan Kesehatan Balita pada tribulan I sejumlah 299 orang 6. 14/54*100. Jumlah orang Dengan Gangguan Jiwa Berat Yang Terlayani Kesehatan pada tribulan I sejumlah 14 orang 7. 63/270*100. Jumlah orang Dengan Resiko Terinfeksi HIV yang mendapatkan pelayanan pada tribulan I sejumlah 63 orang. 8. 171/307*100. Jumlah Penderita Diabetes Mellitus Yang Mendapatkan Layanan
		1-02.1-02.2-14.0-00.01-02-02-2.02-1	Pengelolaan Pelayanan Kesehatan Ibu Hamil	1. Jumlah Ibu Hamil yang Mendapatkan Pelayanan Kesehatan Sesuai Standar		0,00	1. 238	67.969.000,00	1. 289.00 Orang	20.777.162,00	1. 55.00 Orang	0,00	1. 34.00 Orang	5.240.000,00		0,00		0,00	1. 89 Orang	5.240.000,00	1. 327 Orang	73.209.000,00		0,00		TW 1: 1. Jumlah Ibu Hamil yang Mendapatkan Pelayanan Kesehatan Sesuai Standar 55 orang TW 2: 1. Jumlah Ibu Hamil yang Mendapatkan Pelayanan Kesehatan Sesuai Standar 34 orang

Nomor Urut Program Prioritas	Sasaran Pembangunan Daerah	Kode	Urusan/Bidang Urusan Pemerintahan Daerah dan Program/Kegiatan	Indikator Kinerja Program (outcome) / Kegiatan (output)	Target RPJMD pada tahun 2021 s/d 2026		Realisasi Capaian Kinerja RPJMD s/d RKPD Tahun Lalu (2023)		Target Kinerja dan Anggaran RKPD Tahun Berjalan yang dievaluasi (2024)		Realisasi Kinerja Pada Triwulan								Realisasi Capaian Kinerja dan Anggaran RKPD yang Dievaluasi (2024)		Realisasi Kinerja dan Anggaran RPJMD s/d Tahun 2024 (Akhir Tahun Pelaksanaan RKPD)		Tingkat Capaian Kinerja dan Realisasi Anggaran RPJMD s/d Tahun 2024		Perangkat Daerah Penanggung Jawab	Keterangan
											I		II		III		IV									
1	2	3	4	5	6		7		8		9		10		11		12		13		14		15		16	17
					K	Rp.	K	Rp.	K	Rp.	K	Rp.	K	Rp.	K	Rp.	K	Rp.	K	Rp.	K	Rp.	K	Rp.		
		1-02.1-02.2-14.0-00.01-02-02-2-02	Pengelolaan Pelayanan Kesehatan Ibu Bersalin	1. Jumlah Ibu Bersalin yang Mendapatkan Pelayanan Kesehatan Sesuai Standar		0,00	1. 5	2.100.000,00	1. 0.00 Orang	75.408.900,00	1. 57.00 Orang	0,00	1. 40.00 Orang	9.950.000,00		0,00		0,00	1. 97 Orang	9.950.000,00	1. 102 Orang	12.050.000,00		0,00		TW 1: 1. Jumlah Ibu Bersalin yang Mendapatkan Pelayanan Kesehatan Sesuai Standar 57 orang TW 2: 1. Jumlah Ibu Bersalin yang Mendapatkan Pelayanan Kesehatan Sesuai Standar 40 orang
		1-02.1-02.2-14.0-00.01-02-02-2-02-5	Pengelolaan Pelayanan Kesehatan pada Usia Pendidikan Dasar	1. Jumlah Penduduk Usia Lanjut yang Mendapatkan Pelayanan Kesehatan Sesuai Standar		0,00	1. 1832	21.875.000,00	1. 5751.00 Orang	10.125.000,00	1. 0.00 Orang	0,00	1. 0.00 Orang	125.000,00		0,00		0,00	1. 0 Orang	125.000,00	1. 1832 Orang	22.000.000,00		0,00		TW 1: 1. belum ada capaian realisasi kinerja dan anggaran pada tribulan I. TW 2: 1. Jumlah Pelayanan kesehatan pada usia pendidikan dasar Sesuai Standar adalah nol
		1-02.1-02.2-14.0-00.01-02-02-2-02-7	Pengelolaan Pelayanan Kesehatan pada Usia Lanjut	1. Jumlah Penduduk Usia Lanjut yang Mendapatkan Pelayanan Kesehatan Sesuai Standar		0,00	1. 6192	52.035.000,00	1. 5751.00 Orang	0,00	1. 2193.00 Orang	0,00	1. 2303.00 Orang	0,00		0,00		0,00	1. 4496 Orang	0,00	1. 10688 Orang	52.035.000,00		0,00		TW 1: 1. Jumlah Penduduk Usia Lanjut yang Mendapatkan Pelayanan Kesehatan Sesuai Standar 2193 orang TW 2: 1. Jumlah Penduduk Usia Lanjut yang Mendapatkan Pelayanan Kesehatan Sesuai Standar 2303 orang
		1-02.1-02.2-14.0-00.01-02-02-2-02-1	Pengelolaan Pelayanan Kesehatan Orang Terduga Tuberkulosis	1. Jumlah Orang Terduga Menderita Tuberkulosis yang Mendapatkan Pelayanan Sesuai Standar		0,00	1. 4	8.400.000,00	1. 0.00 Orang	1.875.000,00	1. 48.00 Orang	0,00	1. 65.00 Orang	150.000,00		0,00		0,00	1. 113 Orang	150.000,00	1. 117 Orang	8.550.000,00		0,00		TW 1: 1. Jumlah Orang Terduga Menderita Tuberkulosis yang Mendapatkan Pelayanan Sesuai Standar 48 orang TW 2: 1. Jumlah Orang Terduga Menderita Tuberkulosis yang Mendapatkan Pelayanan Sesuai Standar 65 orang

Nomor Urut Program Prioritas	Sasaran Pembangunan Daerah	Kode	Urusan/Bidang Urusan Pemerintahan Daerah dan Program/Kegiatan	Indikator Kinerja Program (outcome) / Kegiatan (output)	Target RPJMD pada tahun 2021 s/d 2026		Realisasi Capaian Kinerja RPJMD s/d RKPD Tahun Lalu (2023)		Target Kinerja dan Anggaran RKPD Tahun Berjalan yang dievaluasi (2024)		Realisasi Kinerja Pada Triwulan								Realisasi Capaian Kinerja dan Anggaran RKPD yang Dievaluasi (2024)		Realisasi Kinerja dan Anggaran RPJMD s/d Tahun 2024 (Akhir Tahun Pelaksanaan RKPD)		Tingkat Capaian Kinerja dan Realisasi Anggaran RPJMD s/d Tahun 2024		Perangkat Daerah Penanggung Jawab	Keterangan
											I		II		III		IV									
1	2	3	4	5	6		7		8		9		10		11		12		13		14		15		16	17
					K	Rp.	K	Rp.	K	Rp.	K	Rp.	K	Rp.	K	Rp.	K	Rp.	K	Rp.	K	Rp.	K	Rp.		
		1-02.1-02.2-14.0-00.01-02-02-2.02-1	Pengelolaan Pelayanan Kesehatan Orang dengan Risiko Terinfeksi HIV	1. Jumlah Orang Terduga Menderita HIV yang Mendapatkan Pelayanan Sesuai Standar		0,00	1. 289	3.200.000,00	1. 0.00 Orang	375.000,00	1. 63.00 Orang	0,00	1. 59.00 Orang	0,00		0,00		0,00	1. 122 Orang	0,00	1. 411 Orang	3.200.000,00		0,00		TW 1: 1. Jumlah Orang Terduga Menderita HIV yang Mendapatkan Pelayanan Sesuai Standar 63 orang TW 2: 1. Jumlah Orang Terduga Menderita HIV yang Mendapatkan Pelayanan Sesuai Standar 59 orang
		1-02.1-02.2-14.0-00.01-02-02-2.02-1	Pengelolaan Pelayanan Kesehatan bagi Penduduk pada Kondisi Kejadian Luar Biasa (KLB)	1. Jumlah Dokumen Hasil Pengelolaan Pelayanan Kesehatan bagi Penduduk pada Kondisi Kejadian Luar Biasa (KLB) Sesuai Standar		0,00	1. 3	204.607.040,00	1. 1.00 Dokumen	0,00	1. 1.00 Dokumen	0,00	1. 3.00 Dokumen	0,00		0,00		0,00	1. 4 Dokumen	0,00	1. 7 Dokumen	204.607.040,00		0,00		TW 1: 1. Jumlah Dokumen Hasil Pengelolaan Pelayanan Kesehatan bagi Penduduk pada Kondisi Kejadian Luar Biasa (KLB) Sesuai Standar dokumen laporan bulanan TW 2: 1. Jumlah Dokumen Hasil Pengelolaan Pelayanan Kesehatan bagi Penduduk pada Kondisi Kejadian Luar Biasa (KLB) Sesuai Standar dokumen laporan bulanan
		1-02.1-02.2-14.0-00.01-02-02-2.02-1	Pengelolaan Pelayanan Kesehatan Gizi Masyarakat	1. Jumlah Dokumen Hasil Pengelolaan Pelayanan Kesehatan Gizi Masyarakat		0,00	1. 6	122.890.000,00	1. 3.00 Dokumen	195.523.215,00	1. 4.00 Dokumen	0,00	1. 4.00 Dokumen	38.692.500,00		0,00		0,00	1. 8 Dokumen	38.692.500,00	1. 14 Dokumen	161.582.500,00		0,00		TW 1: 1. Jumlah Dokumen Hasil Pengelolaan Pelayanan Kesehatan Gizi Masyarakat adalah 3 laporan bulanan (sigizi) dan 1 laporan tribulan TW 2: 1. Jumlah Dokumen Hasil Pengelolaan Pelayanan Kesehatan Gizi Masyarakat 3 laporan bulanan (sigizi) dan 1 laporan tribulan

Nomor Urut Program Prioritas	Sasaran Pembangunan Daerah	Kode	Urusan/Bidang Urusan Pemerintahan Daerah dan Program/Kegiatan	Indikator Kinerja Program (outcome) / Kegiatan (output)	Target RPJMD pada tahun 2021 s/d 2026		Realisasi Capaian Kinerja RPJMD s/d RKPD Tahun Lalu (2023)		Target Kinerja dan Anggaran RKPD Tahun Berjalan yang dievaluasi (2024)		Realisasi Kinerja Pada Triwulan								Realisasi Capaian Kinerja dan Anggaran RKPD yang Dievaluasi (2024)		Realisasi Kinerja dan Anggaran RPJMD s/d Tahun 2024 (Akhir Tahun Pelaksanaan RKPD)		Tingkat Capaian Kinerja dan Realisasi Anggaran RPJMD s/d Tahun 2024		Perangkat Daerah Penanggung Jawab	Keterangan
											I		II		III		IV									
1	2	3	4	5	6		7		8		9		10		11		12		13		14		15		16	17
					K	Rp.	K	Rp.	K	Rp.	K	Rp.	K	Rp.	K	Rp.	K	Rp.	K	Rp.	K	Rp.	K	Rp.		
		1-02.1-02.2-14.0-00.01-02-02-2.02-1	Pengelolaan Pelayanan Kesehatan Lingkungan	1. Jumlah Dokumen Hasil Pengelolaan Pelayanan Kesehatan Lingkungan		0,00		16.240.000,00	1. 0.00 Dokumen	1.300.000,00	1. 4.00 Dokumen	0,00	1. 4.00 Dokumen	150.000,00		0,00		0,00	1. 8 Dokumen	150.000,00	1. 8 Dokumen	16.390.000,00		0,00		TW 1: 1. Jumlah realisasi kinerja pada tribulan I sejumlah 4 (3 laporan bulanan dan 1 laporan tribulan) TW 2: 1. Jumlah Dokumen Hasil Pengelolaan Pelayanan Kesehatan Lingkungan sejumlah 4 yaitu 3 laporan bulanan dan 1 laporan tribulan
		1-02.1-02.2-14.0-00.01-02-02-2.02-2	Pengelolaan Surveilans Kesehatan	1. Jumlah Dokumen Hasil Pengelolaan Surveilans Kesehatan		0,00		675.000,00	1. 0.00 Dokumen	25.499.940,00	1. 3.00 Dokumen	0,00	1. 3.00 Dokumen	100.000,00		0,00		0,00	1. 6 Dokumen	100.000,00	1. 6 Dokumen	775.000,00		0,00		TW 1: 1. realisasi kinerja pada tribulan I ada 3 dokumen yaitu laporan mingguan, laporan bulanan, dan laporan tribulanan TW 2: 1. jumlah Dokumen Hasil Pengelolaan Surveilans Kesehatan yaitu laporan mingguan, bulanan dan tribulanan
		1-02.1-02.2-14.0-00.01-02-02-2.02-2	Pelayanan Kesehatan Penyakit Menular dan Tidak Menular	1. Jumlah Dokumen Hasil Pelayanan Kesehatan Penyakit Menular dan Tidak Menular		0,00	1. 2	151.802.500,00	1. 11.00 Dokumen	37.555.586,00	1. 0.00 Dokumen	0,00	1. 9.00 Dokumen	3.000.000,00		0,00		0,00	1. 9 Dokumen	3.000.000,00	1. 11 Dokumen	154.802.500,00		0,00		TW 1: 1. Jumlah capaian realisasi kinerja pada tribulan 1 sejumlah 9 dokumen (SIPPTIMEWA 3, SIPTM dan Laporan Bulanan Pengendalian Penyakit Tidak menular 3) TW 2: 1. Jumlah Dokumen Hasil Pelayanan Kesehatan Penyakit Menular dan Tidak Menular sejumlah 9 dokumen (SIPPTIMEWA 3, SIPTM 3, laporan bulanan pengendalian penyakit menular 3)

Nomor Urut Program Prioritas	Sasaran Pembangunan Daerah	Kode	Urusan/Bidang Urusan Pemerintahan Daerah dan Program/Kegiatan	Indikator Kinerja Program (outcome) / Kegiatan (output)	Target RPJMD pada tahun 2021 s/d 2026		Realisasi Capaian Kinerja RPJMD s/d RKPD Tahun Lalu (2023)		Target Kinerja dan Anggaran RKPD Tahun Berjalan yang dievaluasi (2024)		Realisasi Kinerja Pada Triwulan								Realisasi Capaian Kinerja dan Anggaran RKPD yang Dievaluasi (2024)		Realisasi Kinerja dan Anggaran RPJMD s/d Tahun 2024 (Akhir Tahun Pelaksanaan RKPD)		Tingkat Capaian Kinerja dan Realisasi Anggaran RPJMD s/d Tahun 2024		Perangkat Daerah Penanggung Jawab	Keterangan
											I		II		III		IV									
1	2	3	4	5	6		7		8		9		10		11		12		13		14		15		16	17
					K	Rp.	K	Rp.	K	Rp.	K	Rp.	K	Rp.	K	Rp.	K	Rp.	K	Rp.	K	Rp.	K	Rp.		
		1-02.1-02.2-14.0-00.01-02-02-2.02-3	Operasional Pelayanan Puskesmas	1. Jumlah Dokumen Operasional Pelayanan Puskesmas		0,00	1. 3	261.434.944,00	1. 1.00 Dokumen	172.990.528,00	1. 4.00 Dokumen	0,00	1. 4.00 Dokumen	4.554.000,00		0,00		0,00	1. 8 Dokumen	4.554.000,00	1. 11 Dokumen	265.988.944,00		0,00		TW 1: 1. Capaian Realisasi Kinerja pada tribulan I sejumlah 4 yaitu, 3 laporan Lokmin Bulanan Puskesmas dan 1 Laporan Tribulanan Lokmin Lintas Sektor Tribulanan TW 2: 1. Jumlah Dokumen Operasional Pelayanan Puskesmas sejumlah 4, yaitu 3 laporan lokmin bulanan dan 1 laporan lokmin tribulanan lintas sektor
		1-02.1-02.2-14.0-00.01-02-02-2.02-3	Investigasi Awal Kejadian Tidak Diharapkan (Kejadian Ikutan Pasca Imunisasi dan Pemberian Obat Massal)	1. Jumlah Laporan Hasil Investigasi Awal Kejadian Tidak Diharapkan (Kejadian Ikutan Pasca Imunisasi dan Pemberian Obat Massal)		0,00		750.000,00	1. 0.00 Laporan	1.250.000,00	1. 0.00 Laporan	0,00	1. 3.00 Laporan	0,00		0,00		0,00	1. 3 Laporan	0,00	1. 3 Laporan	750.000,00		0,00		TW 1: 1. Capaian Realisasi kinerja pada tribulan I sejumlah 3 laporan bulanan (Laporan KIPI) TW 2: 1. Jumlah Laporan Hasil Investigasi Awal Kejadian Tidak Diharapkan (Kejadian Ikutan Pasca Imunisasi dan Pemberian Obat Massal) sejumlah 3 yaitu 3 laporan bulanan kipi
		1-02.1-02.2-14.0-00.01-02-02-2.02-4	Pengelolaan pelayanan kesehatan orang dengan Tuberkulosis	1. Jumlah orang dengan Tuberkulosis yang mendapatkan pelayanan kesehatan sesuai standar		0,00		0,00	1. 0.00 Orang	11.250.000,00	1. 48.00 Orang	0,00	1. 65.00 Orang	750.000,00		0,00		0,00	1. 113 Orang	750.000,00	1. 113 Orang	750.000,00		0,00		TW 1: 1. Jumlah orang dengan Tuberkulosis yang mendapatkan pelayanan kesehatan sesuai standar 48 orang TW 2: 1. Jumlah orang dengan Tuberkulosis yang mendapatkan pelayanan kesehatan sesuai standar 65 orang

Nomor Urut Program Prioritas	Sasaran Pembangunan Daerah	Kode	Urusan/Bidang Urusan Pemerintahan Daerah dan Program/Kegiatan	Indikator Kinerja Program (outcome) / Kegiatan (output)	Target RPJMD pada tahun 2021 s/d 2026		Realisasi Capaian Kinerja RPJMD s/d RKPD Tahun Lalu (2023)		Target Kinerja dan Anggaran RKPD Tahun Berjalan yang dievaluasi (2024)		Realisasi Kinerja Pada Triwulan								Realisasi Capaian Kinerja dan Anggaran RKPD yang Dievaluasi (2024)		Realisasi Kinerja dan Anggaran RPJMD s/d Tahun 2024 (Akhir Tahun Pelaksanaan RKPD)		Tingkat Capaian Kinerja dan Realisasi Anggaran RPJMD s/d Tahun 2024		Perangkat Daerah Penanggung Jawab	Keterangan
											I		II		III		IV									
1	2	3	4	5	6		7		8		9		10		11		12		13		14		15		16	17
					K	Rp.	K	Rp.	K	Rp.	K	Rp.	K	Rp.	K	Rp.	K	Rp.	K	Rp.	K	Rp.	K	Rp.		
		1-02.1-02.2-14.0-00.01-02-02-2.02-4	Pengelolaan pelayanan kesehatan orang dengan HIV (ODHIV)	1. Jumlah orang dengan HIV (ODHIV) yang mendapatkan pelayanan kesehatan sesuai standar		0,00		0,00	1. 0.00 Orang	150.000,00	1. 4.00 Orang	0,00	1. 59.00 Orang	0,00		0,00		0,00	1. 63 Orang	0,00	1. 63 Orang	0,00		0,00		TW 1: 1. Jumlah ODIV yang mendapatkan pelayanan kesehatan sesuai standar pada tribulan I sejumlah 4 orang TW 2: 1. Jumlah orang dengan HIV (ODHIV) yang mendapatkan pelayanan kesehatan sesuai standar 59 orang
		1-02.1-02.2-14.0-00.01-02-02-2.02-4	Pengelolaan Pelayanan Kesehatan Reproduksi	1. Jumlah dokumen hasil pengelolaan pelayanan kesehatan reproduksi		0,00		0,00	1. 0.00 Dokumen	34.108.900,00	1. 4.00 Dokumen	0,00	1. 4.00 Dokumen	6.075.000,00		0,00		0,00	1. 8 Dokumen	6.075.000,00	1. 8 Dokumen	6.075.000,00		0,00		TW 1: 1. capaian realisasi kinerja pada tribulan I sejumlah 4 dokumen (3 laporan bulanan KB, 1 laporan tribulanan KB) TW 2: 1. Jumlah dokumen hasil pengelolaan pelayanan kesehatan reproduksi 4 dokumen yaitu 3 laporan bulanan KB dan 1 laporan tribulanan KB
		1-02.1-02.2-14.0-00.01-02-02-2.02-4	Pengelolaan upaya kesehatan Ibu dan Anak	1. Jumlah dokumen hasil pengelolaan upaya kesehatan ibu dan anak		0,00		0,00	1. 0.00 Dokumen	39.397.383,00	1. 3.00 Dokumen	0,00	1. 3.00 Dokumen	4.968.000,00		0,00		0,00	1. 6 Dokumen	4.968.000,00	1. 6 Dokumen	4.968.000,00		0,00		TW 1: 1. pada tribulan I jumlah dokumen adalah 3 laporan bulanan TW 2: 1. Jumlah dokumen hasil pengelolaan upaya kesehatan ibu dan anak 3 laporan bulanan
		1-02.1-02.2-14.0-00.01-02-05	PROGRAM PEMBERDAYAAN MASYARAKAT BIDANG KESEHATAN			0,00		139.925.000,00	1. 0.20 0.2	152.824.414,00	1. 40.00 0.2	0,00	1. 40.00 0.2	14.668.500,00		0,00		0,00	1. 80,00 0.2	14.668.500,00	1. 80,00 0.2	154.593.500,00	1. 400 %	0,00		TW 1: 1. IKS = 3462/8627*100. capaian pada tribulan I sudah memenuhi, akan dilanjutkan pada tribulan II TW 2: 1. IKS = 3462/8627*100. capaian pada tribulan II sudah memenuhi, akan dilanjutkan pada tribulan III

Nomor Urut Program Prioritas	Sasaran Pembangunan Daerah	Kode	Urusan/Bidang Urusan Pemerintahan Daerah dan Program/Kegiatan	Indikator Kinerja Program (outcome) / Kegiatan (output)	Target RPJMD pada tahun 2021 s/d 2026		Realisasi Capaian Kinerja RPJMD s/d RKPD Tahun Lalu (2023)		Target Kinerja dan Anggaran RKPD Tahun Berjalan yang dievaluasi (2024)		Realisasi Kinerja Pada Triwulan								Realisasi Capaian Kinerja dan Anggaran RKPD yang Dievaluasi (2024)		Realisasi Kinerja dan Anggaran RPJMD s/d Tahun 2024 (Akhir Tahun Pelaksanaan RKPD)		Tingkat Capaian Kinerja dan Realisasi Anggaran RPJMD s/d Tahun 2024		Perangkat Daerah Penanggung Jawab	Keterangan
											I		II		III		IV									
1	2	3	4	5	6		7		8		9		10		11		12		13		14		15		16	17
					K	Rp.	K	Rp.	K	Rp.	K	Rp.	K	Rp.	K	Rp.	K	Rp.	K	Rp.	K	Rp.	K	Rp.		
		1-02.1-02.2-14.0-00.01-02-05-2.01	Advokasi, Pemberdayaan, Kemitraan, Peningkatan Peran serta Masyarakat dan Lintas Sektor Tingkat Daerah Kabupaten/Kota	1. Persentase Kecamatan Yang Telah Mempunyai Regulasi Gerakan Masyarakat Hidup Bersih dan Sehat 2. Persentase Peningkatan Tingkat Kemandirian Poskestren Yang Didampingi		0,00		84.435.000,00	1. 0.80 0.8 2. 0.65 0.65	0,00	1. 100.00 0.65 2. 0.00 0.65	0,00	1. 100.00 0.65 2. 0.00 0.65	0,00		0,00		0,00	1. 200 0.65 2. 0 0.65	0,00		84.435.000,00		0,00		TW 1: 1. jumlah capaian/target*100 = 1/1*100% 2. tidak ada pondok pesantren di kecamatan Suruh TW 2: 1. jumlah capaian/target*100 = 1/1*100% 2. tidak ada pondok pesantren di kecamatan Suruh
		1-02.1-02.2-14.0-00.01-02-05-2.01-1	Peningkatan Upaya Promosi Kesehatan, Advokasi, Kemitraan dan Pemberdayaan Masyarakat	1. Jumlah Dokumen Promosi Kesehatan, Advokasi, Kemitraan dan Pemberdayaan Masyarakat		0,00	1. 7	84.435.000,00	1. 4.00 Dokumen	0,00	1. 0.00 Dokumen	0,00	1. 0.00 Dokumen	0,00		0,00		0,00	1. 0 Dokumen	0,00	1. 7 Dokumen	84.435.000,00		0,00		TW 1: 1. tidak ada di pemetaan DAK NON Fisik tahun 2024 TW 2: 1. tidak ada di pemetaan DAK non fisik tahun 2024
		1-02.1-02.2-14.0-00.01-02-05-2.02	Pelaksanaan Sehat dalam rangka Promotif Preventif Tingkat Daerah Kabupaten/Kota	1. Persentase Rumah Tangga Berperilaku Hidup Bersih dan Sehat		0,00		0,00	1. 35.00 persen	0,00	1. 49.53 persen	0,00	1. 49.53 persen	0,00		0,00		0,00	1. 99.06 persen	0,00		0,00		0,00		TW 1: 1. rumah tangga sehat / rumah tangga total yang disurvei = 3834/7740*100 = 49,53% TW 2: 1. rumah tangga sehat / rumah tangga total yang disurvei = 3834/7740*100 = 49,53%
		1-02.1-02.2-14.0-00.01-02-05-2.02-2	Penumbuhan Kesadaran Keluarga dalam Peningkatan Derajat Kesehatan Keluarga dan Lingkungan dengan Menerapkan Perilaku Hidup Bersih dan Sehat	1. Jumlah Keluarga yang Mengikuti Penumbuhan Kesadaran Keluarga dalam Peningkatan Derajat Kesehatan Keluarga dan Lingkungan dengan Menerapkan Perilaku Hidup Sersih dan Sehat		0,00		0,00	1. 8624.00 Keluarga	0,00	1. 3834.00 Keluarga	0,00	1. 3834.00 Keluarga	0,00		0,00		0,00	1. 7668 Keluarga	0,00	1. 7668 Keluarga	0,00		0,00		TW 1: 1. Jumlah Keluarga yang Mengikuti Penumbuhan Kesadaran Keluarga dalam Peningkatan Derajat Kesehatan Keluarga dan Lingkungan dengan Menerapkan Perilaku Hidup Sersih dan Sehat 3834 TW 2: 1. Jumlah Keluarga yang Mengikuti Penumbuhan Kesadaran Keluarga dalam Peningkatan Derajat Kesehatan Keluarga dan Lingkungan dengan Menerapkan Perilaku Hidup Sersih dan Sehat 3834

Nomor Urut Program Prioritas	Sasaran Pembangunan Daerah	Kode	Urusan/Bidang Urusan Pemerintahan Daerah dan Program/Kegiatan	Indikator Kinerja Program (outcome) / Kegiatan (output)	Target RPJMD pada tahun 2021 s/d 2026		Realisasi Capaian Kinerja RPJMD s/d RKPD Tahun Lalu (2023)		Target Kinerja dan Anggaran RKPD Tahun Berjalan yang dievaluasi (2024)		Realisasi Kinerja Pada Triwulan								Realisasi Capaian Kinerja dan Anggaran RKPD yang Dievaluasi (2024)		Realisasi Kinerja dan Anggaran RPJMD s/d Tahun 2024 (Akhir Tahun Pelaksanaan RKPD)		Tingkat Capaian Kinerja dan Realisasi Anggaran RPJMD s/d Tahun 2024		Perangkat Daerah Penanggung Jawab	Keterangan
											I		II		III		IV									
1	2	3	4	5	6		7		8		9		10		11		12		13		14		15		16	17
					K	Rp.	K	Rp.	K	Rp.	K	Rp.	K	Rp.	K	Rp.	K	Rp.	K	Rp.	K	Rp.	K	Rp.		
		1-02.1-02.2-14.0-00.01-02-05-2.03	Pengembangan dan Pelaksanaan Upaya Kesehatan Bersumber Daya Masyarakat (UKBM) Tingkat Daerah Kabupaten/Kota	1. -		0,00		55.490.000,00	1. 0.00 -	152.824.414,00	1. 0.00 -	0,00	1. 0.00 -	14.668.500,00		0,00		0,00	1. 0 -	14.668.500,00		70.158.500,00		0,00		TW 1: 1. sudah dilaksanakan pertemuan kader Jumantik, jumantuk, Lansia, PTM, STBM pada tribulan I. TW 2: 1. sudah dilaksanakan pertemuan kader Jumantik, jumantuk, Lansia, PTM, STBM pada tribulan II
		1-02.1-02.2-14.0-00.01-02-05-2.03-1	Bimbingan Teknis dan Supervisi Pengembangan dan Pelaksanaan Upaya Kesehatan Bersumber Daya Masyarakat (UKBM)	1. Jumlah Dokumen Hasil Bimbingan Teknis dan Supervisi Upaya Kesehatan Bersumber Daya Masyarakat (UKBM)		0,00		55.490.000,00	1. 0.00 Dokumen	152.824.414,00	1. 5.00 Dokumen	0,00	1. 5.00 Dokumen	14.668.500,00		0,00		0,00	1. 10 Dokumen	14.668.500,00	1. 10 Dokumen	70.158.500,00		0,00		TW 1: 1. capaian realisasi kinerja pada tribulan 1 yaitu 5 dokumen, yaitu laporan evaluasi tribulanan 5 kader (stbm, jumantik, jumantuk, lansia, ptm) TW 2: 1. Jumlah Dokumen Hasil Bimbingan Teknis dan Supervisi Upaya Kesehatan Bersumber Daya Masyarakat (UKBM) 5 dokumen laporan evaluasi kader (STBM, jumantik, jumantuk, lansia, PTM)
		1-02.2-14.0-00.01-20	PUSKESMAS TRENGGALEK			0,00		4.031.262.928,00		2.584.774.047,00		414.588.859,00		808.585.744,00		0,00		0,00		1.223.174.603,00		5.254.437.531,00		0,00		

Nomor Urut Program Prioritas	Sasaran Pembangunan Daerah	Kode	Urusan/Bidang Urusan Pemerintahan Daerah dan Program/Kegiatan	Indikator Kinerja Program (outcome) / Kegiatan (output)	Target RPJMD pada tahun 2021 s/d 2026		Realisasi Capaian Kinerja RPJMD s/d RKPD Tahun Lalu (2023)		Target Kinerja dan Anggaran RKPD Tahun Berjalan yang dievaluasi (2024)		Realisasi Kinerja Pada Triwulan								Realisasi Capaian Kinerja dan Anggaran RKPD yang Dievaluasi (2024)		Realisasi Kinerja dan Anggaran RPJMD s/d Tahun 2024 (Akhir Tahun Pelaksanaan RKPD)		Tingkat Capaian Kinerja dan Realisasi Anggaran RPJMD s/d Tahun 2024		Perangkat Daerah Penanggung Jawab	Keterangan
											I		II		III		IV									
1	2	3	4	5	6		7		8		9		10		11		12		13		14		15		16	17
					K	Rp.	K	Rp.	K	Rp.	K	Rp.	K	Rp.	K	Rp.	K	Rp.	K	Rp.	K	Rp.	K	Rp.		
		1-02.1-02.2-14.0-00.01-20-01	PROGRAM PENUNJANG URUSAN PEMERINTAHAN DAERAH KABUPATEN/KOTA			0,00		3.128.155.883,00	1. 1.00 1 2. 1.00 1 3. 1.00 1	1.700.000.000,00	1. 24.39 1 2. 100.00 1 3. 99.80 1	414.588.859,00	1. 42.22 1 2. 100.00 1 3. 99.80 1	717.740.124,00		0,00		0,00	1. 66,61 1 2. 200,00 1 3. 199,60 1	1.132.328.983,00	1. 66,61 1 2. 200,00 1 3. 199,60 1	4.260.484.866,00	1. 330 1 2. 0 3. 0	0,00		TW 1: 1. Realisasi Tribulan I = 414.588.859/1.700.000.000 x 100 % = 24,39 % 2. Persentase Ketersediaan Dokumen Perencanaan, Penganggaran, dan Evaluasi Kinerja Perangkat Daerah 100% karena sudah ada bukti penunjang seperti Renstra 5 tahun, RUK N+1, RPK tahun 2024, RBA Tahun 2024, RKA Tahun 2024 (5/5x100% = 100 %) 3. Persentase nilai aset dalam kondisi baik 99,8 % dari 7867191148/7882286072x100% = 99,8% TW 2: 1. Realisasi Tribulan II =717.740.124/1.700.000.000 x 100 % 2. Presentase Dokumen Perencanaan,Penganggaran,dan Evaluasi Kinerja Perangkat Daerah 100 % karena sudah ada bukti penunjang seperti Renstra 5 Tahun, RUK N+1,RPK Tahun 2024,RBA Tahun 2024 ,RKA Tahun 2024 (5/5 x 100 % = 100 %) 3. Presentase Nilai Aset dalam Kondisi Baik 99,80 % dari 7867191148/7882286072x100 % = 99,80 %
		1-02.1-02.2-14.0-00.01-20-01-2.10	Peningkatan Pelayanan BLUD	1. Persentase BLUD menyusun laporan keuangan sesuai ketentuan 2. Persentase Puskesmas melaksanakan SPM BLUD sesuai ketentuan		0,00		3.128.155.883,00	1. 1.00 1 2. 1.00 1	1.700.000.000,00	1. 0.00 1 2. 34.53 1	414.588.859,00	1. 0.00 1 2. 42.14 1	717.740.124,00		0,00		0,00	1. 0 1 2. 76.67 1	1.132.328.983,00		4.260.484.866,00		0,00		TW 1: 1. Penyusunan Laporan Keuangan Dilaksanakan di Akhir Tahun 2. (17537/50780 * 100) Capain SPM =17537 Target SPM = 50780 TW 2: 1. Penyusunan Laporan Keuangan di Laksanakan Akhir Tahun 2. (21399/50780*100) Capaian SPM = 21399 Target SPM 50780

Nomor Urut Program Prioritas	Sasaran Pembangunan Daerah	Kode	Urusan/Bidang Urusan Pemerintahan Daerah dan Program/Kegiatan	Indikator Kinerja Program (outcome) / Kegiatan (output)	Target RPJMD pada tahun 2021 s/d 2026		Realisasi Capaian Kinerja RPJMD s/d RKPD Tahun Lalu (2023)		Target Kinerja dan Anggaran RKPD Tahun Berjalan yang dievaluasi (2024)		Realisasi Kinerja Pada Triwulan								Realisasi Capaian Kinerja dan Anggaran RKPD yang Dievaluasi (2024)		Realisasi Kinerja dan Anggaran RPJMD s/d Tahun 2024 (Akhir Tahun Pelaksanaan RKPD)		Tingkat Capaian Kinerja dan Realisasi Anggaran RPJMD s/d Tahun 2024		Perangkat Daerah Penanggung Jawab	Keterangan
											I		II		III		IV									
1	2	3	4	5	6		7		8		9		10		11		12		13		14		15		16	17
					K	Rp.	K	Rp.	K	Rp.	K	Rp.	K	Rp.	K	Rp.	K	Rp.	K	Rp.	K	Rp.	K	Rp.		
		1-02.1-02.2-14.0-00.01-20-01-2.10-1	Pelayanan dan Penunjang Pelayanan BLUD	1. Jumlah BLUD yang Menyediakan Pelayanan dan Penunjang Pelayanan		0,00	1. 1	3.128.155.883,00	1. 100.00 UnitKerja	1.700.000.000,00	1. 0.00 UnitKerja	414.588.859,00	1. 0.00 UnitKerja	717.740.124,00		0,00		0,00	1. 0 UnitKerja	1.132.328.983,00	1. 1 UnitKerja	4.260.484.866,00		0,00		TW 1: 1. Capian Keuangan BLUD Tribulan I sudah sesuai dengan laporan SP3B tanggal 31 Maret 2024, SP2D yang dikeluarkan oleh Bakeuda tidak di terima rutin setiap bulan oleh Puskesmas TW 2: 1. Capain Keuangan BLUD Tribulan II sudah sesuai
		1-02.1-02.2-14.0-00.01-20-02	PROGRAM PEMENUHAN UPAYA KESEHATAN PERORANGAN DAN UPAYA KESEHATAN MASYARAKAT			0,00		840.959.473,00	1. 4.17 perkelahir anhidup 2. 155.00 155 3. 0.88 0.88 4. 51.50 51.5 5. 0.96 0.96	793.410.631,00	1. 0.00 perkelahir anhidup 2. 0.00 155 3. 75.00 0.88 4. 37.57 51.5 5. 73.43 0.96	0,00	1. 0.00 perkelahir anhidup 2. 0.00 155 3. 75.00 0.88 4. 0.14 51.5 5. 73.43 0.96	49.926.500,00		0,00		0,00	1. 0,00 perkelahir anhidup 2. 0,00 155 3. 150,00 0.88 4. 37,71 51.5 5. 146,86 0.96	49.926.500,00	1. 0,00 perkelahir anhidup 2. 0,00 155 3. 150,00 0.88 4. 37,71 51.5 5. 146,86 0.96	890.885.973,00	1. 0 1 2. 0 3. 0 4. 0 5. 0	0,00		TW 1: 1. Tidak ada kasus kematian bayi di Tribulan I 2. Tidak ada Kematian Ibu di Tribulan I 3. capaian dari Aplikasi ASPAK 4. (Jumlah Kasus /Jumlah Penduduk x 100.000) (13/34601*100000) 5. capain dari Aplikasi ASPAK TW 2: 1. Tidak ada Kasus Kematian Bayi di Tribulan II 2. Tidak ada Kasus Kematian Ibu di Tribulan II 3. Capian dari Aplikasi ASPAK 4. (Jumlah Kasus / Jumlah Penduduk x 100.000) (48/34601*100000) 5. Capaian dari Nilai ASPAK

Nomor Urut Program Prioritas	Sasaran Pembangunan Daerah	Kode	Urusan/Bidang Urusan Pemerintahan Daerah dan Program/Kegiatan	Indikator Kinerja Program (outcome) / Kegiatan (output)	Target RPJMD pada tahun 2021 s/d 2026		Realisasi Capaian Kinerja RPJMD s/d RKPD Tahun Lalu (2023)		Target Kinerja dan Anggaran RKPD Tahun Berjalan yang dievaluasi (2024)		Realisasi Kinerja Pada Triwulan								Realisasi Capaian Kinerja dan Anggaran RKPD yang Dievaluasi (2024)		Realisasi Kinerja dan Anggaran RPJMD s/d Tahun 2024 (Akhir Tahun Pelaksanaan RKPD)		Tingkat Capaian Kinerja dan Realisasi Anggaran RPJMD s/d Tahun 2024		Perangkat Daerah Penanggung Jawab	Keterangan
											I		II		III		IV									
1	2	3	4	5	6		7		8		9		10		11		12		13		14		15		16	17
					K	Rp.	K	Rp.	K	Rp.	K	Rp.	K	Rp.	K	Rp.	K	Rp.	K	Rp.	K	Rp.	K	Rp.		
		1-02.1-02.2-14.0-00.01-20-02-2.02	Penyediaan Layanan Kesehatan untuk UKM dan UKP Rujukan Tingkat Daerah Kabupaten/Kota	1. Persentase Anak Usia Pendidikan Dasar Yang Mendapatkan Pelayanan Kesehatan Sesuai Standar 2. Persentase Bayi Baru Lahir Mendapatkan Pelayanan Kesehatan Bayi Baru Lahir Sesuai Standar 3. Persentase Ibu Bersalin Mendapatkan Pelayanan Persalinan Sesuai Standar 4. Persentase Ibu Hamil Mendapatkan Pelayanan Kesehatan Ibu Hamil Sesuai Standar 5. Persentase Pelayanan Kesehatan Balita sesuai Standar 6. Persentase Warga Negara Dengan Gangguan Jiwa Berat Yang Terlayani Kesehatan 7. Persentase Warga Negara Dengan Resiko Terinfeksi Virus Yang Melemahkan Daya Tahan Tubuh Manusia (Human Immunodeficiency Virus) Yang Mendapatkan		0,00		840.959.473,00	1. 1.00 0.9983 2. 1.00 1 3. 0.98 0.9836 4. 0.90 0.8959 5. 0.78 0.7758 6. 0.80 0.8 7. 0.99 0.99 8. 0.80 0.8 9. 0.80 0.8 10. 1.00 1 11. 0.69 0.6857 12. 0.78 0.775	793.410.631,00	1. 100.00 0.775 2. 20.18 0.775 3. 16.66 0.775 4. 15.61 0.775 5. 18.33 0.775 6. 28.12 0.775 7. 17.79 0.775 8. 22.67 0.775 9. 26.21 0.775 10. 24.50 0.775 11. 25.18 0.775 12. 23.14 0.775	0,00	1. 100.00 0.775 2. 34.86 0.775 3. 34.86 0.775 4. 27.96 0.775 5. 25.26 0.775 6. 35.94 0.775 7. 39.05 0.775 8. 36.02 0.775 9. 32.22 0.775 10. 33.50 0.775 11. 39.68 0.775 12. 26.56 0.775	49.926.500,00		0,00		0,00	1. 200 0.775 2. 55.04 0.775 3. 51.52 0.775 4. 43.57 0.775 5. 43.59 0.775 6. 64.06 0.775 7. 56.84 0.775 8. 58.69 0.775 9. 58.43 0.775 10. 58 0.775 11. 64.86 0.775 12. 49.7 0.775	49.926.500,00		890.885.973,00		0,00		TW 1: 1. (7148/7148 * 100) Capaian 7148 Target 7148 2. (66 / 327 *100) Capaian 66 Target 327 3. (66 /396 *100) Capaian 66 Target 396 4. (62/397 * 100) Capaian 62 Target 397 5. (402/2193 *100) Capaian 402 Target 2193 6. (18/64*100) Capaian 18 Target 64 7. (82/461*100) Capaian 82 Target 461 8. (107/472*100) Capaian 107 Target 472 9. (2902/11072*100) Capaian 2902 Target 11072 10. (49/200*100) Capaian 49 Target 200 11. (1758/6981*100) Capain 1758 Target 6981 12. (4877/21069*100) Capain 4877 Target 21069 TW 2: 1. (7148 / 7148 *100) Capaian 7148 Target 7148 2. (114/327 * 100) Capaian 114 Target 327 3. (114 / 396 *100) Capaian 114 Target 396 4. (111 / 397 * 100) Capaian 111 dan Target 397 5. (554 / 2193 * 100) Capaian 554 Target 2193 6. (23 / 64 * 100) Capaian 23 Target 64 7. (180/ 461 * 100)
		1-02.1-02.2-14.0-00.01-20-02-2.02-1	Pengelolaan Pelayanan Kesehatan Ibu Hamil	1. Jumlah Ibu Hamil yang Mendapatkan Pelayanan Kesehatan Sesuai Standar		0,00	1. 322	100.742.500,00	1. 373.00 Orang	163.090.434,00	1. 32.00 Orang	0,00	1. 90.00 Orang	3.555.000,00		0,00		0,00	1. 122 Orang	3.555.000,00	1. 444 Orang	104.297.500,00		0,00		TW 1: 1. Capain Tribulan I Ibu Hamil yang mendapatkan pelayanan sesuai standart sebanyak 32 ibu hamil TW 2: 1. Capaian Pengelolaan Pelayanan Kesehatan Ibu Hamil yang sudah Terlaksana Yaitu Kelas Ibu Hamil Tahap I dengan Jumlah Bumil 15 tiap Desa (15 x 6 = 90 Ibu Hamil dalam satu kelas)

Nomor Urut Program Prioritas	Sasaran Pembangunan Daerah	Kode	Urusan/Bidang Urusan Pemerintahan Daerah dan Program/Kegiatan	Indikator Kinerja Program (outcome) / Kegiatan (output)	Target RPJMD pada tahun 2021 s/d 2026		Realisasi Capaian Kinerja RPJMD s/d RKPD Tahun Lalu (2023)		Target Kinerja dan Anggaran RKPD Tahun Berjalan yang dievaluasi (2024)		Realisasi Kinerja Pada Triwulan								Realisasi Capaian Kinerja dan Anggaran RKPD yang Dievaluasi (2024)		Realisasi Kinerja dan Anggaran RPJMD s/d Tahun 2024 (Akhir Tahun Pelaksanaan RKPD)		Tingkat Capaian Kinerja dan Realisasi Anggaran RPJMD s/d Tahun 2024		Perangkat Daerah Penanggung Jawab	Keterangan
											I		II		III		IV									
1	2	3	4	5	6		7		8		9		10		11		12		13		14		15		16	17
					K	Rp.	K	Rp.	K	Rp.	K	Rp.	K	Rp.	K	Rp.	K	Rp.	K	Rp.	K	Rp.	K	Rp.		
		1-02.1-02.2-14.0-00.01-20-02-2.02-4	Pengelolaan Pelayanan Kesehatan Balita	1. Jumlah Balita yang Mendapatkan Pelayanan Kesehatan Sesuai Standar		0,00	1. 1649	5.417.500,00	1. 1826.00 Orang	5.120.000,00	1. 0.00 Orang	0,00	1. 0.00 Orang	0,00		0,00		0,00	1. 0 Orang	0,00	1. 1649 Orang	5.417.500,00		0,00		TW 1: 1. Capaian Tribulan I untuk kegiatan Pelayanan Kesehatan Balita sesuai standart masih belum dilaksanakan TW 2: 1. Belum ada Balita Stunting yang di Rujuk Ke RS
		1-02.1-02.2-14.0-00.01-20-02-2.02-5	Pengelolaan Pelayanan Kesehatan pada Usia Pendidikan Dasar	1. Jumlah Anak Usia Pendidikan Dasar yang Mendapatkan Pelayanan Kesehatan Sesuai Standar		0,00		20.475.000,00	1. 4135.00 Orang	23.400.000,00	1. 0.00 Orang	0,00	1. 0.00 Orang	0,00		0,00		0,00	1. 0 Orang	0,00	1. 0 Orang	20.475.000,00		0,00		TW 1: 1. Capian Tribulan I untuk kegiatan Pelayanan Kesehatan pada Anak Usia Pendidikan dasar belum dilaksanakan TW 2: 1. Capaian Tribulan II Sub Kegiatan Pengelolaan Pelayanan pada Usia Pendidikan Dasar masih akan di laksanakan Mulai Bulan Juli
		1-02.1-02.2-14.0-00.01-20-02-2.02-6	Pengelolaan Pelayanan Kesehatan pada Usia Produktif	1. Jumlah Penduduk Usia Produktif yang Mendapatkan Pelayanan Kesehatan Sesuai Standar		0,00	1. 19024	0,00	1. 21069.00 Orang	52.086.562,00	1. 0.00 Orang	0,00	1. 0.00 Orang	0,00		0,00		0,00	1. 0 Orang	0,00	1. 19024 Orang	0,00		0,00		TW 1: 1. Capain Tribulan I untuk kegiatan Pelayanan Kesehatan Penduduk Usia Produktif yang sesuai standart masih belum dilaksanakan TW 2: 1. Capian Tribulan II Sub Kegiatan Pengelolaan Pelayanan Kesehatan pada Usia produktif Belum di laksanakan
		1-02.1-02.2-14.0-00.01-20-02-2.02-7	Pengelolaan Pelayanan Kesehatan pada Usia Lanjut	1. Jumlah Penduduk Usia Lanjut yang Mendapatkan Pelayanan Kesehatan Sesuai Standar		0,00	1. 5358	25.845.000,00	1. 6084.00 Orang	0,00	1. 0.00 Orang	0,00	1. 0.00 Orang	0,00		0,00		0,00	1. 0 Orang	0,00	1. 5358 Orang	25.845.000,00		0,00		TW 1: 1. tidak direalisasikan karena tidak ada dalam pemetaan DAK Non Fisik Tahun 2024 TW 2: 1. tidak di realisasikan karena tidak ada dalam pemetaan DAK NOn Fisik Tahun 2024

Nomor Urut Program Prioritas	Sasaran Pembangunan Daerah	Kode	Urusan/Bidang Urusan Pemerintahan Daerah dan Program/Kegiatan	Indikator Kinerja Program (outcome) / Kegiatan (output)	Target RPJMD pada tahun 2021 s/d 2026		Realisasi Capaian Kinerja RPJMD s/d RKPD Tahun Lalu (2023)		Target Kinerja dan Anggaran RKPD Tahun Berjalan yang dievaluasi (2024)		Realisasi Kinerja Pada Triwulan								Realisasi Capaian Kinerja dan Anggaran RKPD yang Dievaluasi (2024)		Realisasi Kinerja dan Anggaran RPJMD s/d Tahun 2024 (Akhir Tahun Pelaksanaan RKPD)		Tingkat Capaian Kinerja dan Realisasi Anggaran RPJMD s/d Tahun 2024		Perangkat Daerah Penanggung Jawab	Keterangan
											I		II		III		IV									
1	2	3	4	5	6		7		8		9		10		11		12		13		14		15		16	17
					K	Rp.	K	Rp.	K	Rp.	K	Rp.	K	Rp.	K	Rp.	K	Rp.	K	Rp.	K	Rp.	K	Rp.		
		1-02.1-02.2-14.0-00.01-20-02-2.02-1	Pengelolaan Pelayanan Kesehatan Orang Terduga Tuberkulosis	1. Jumlah Orang Terduga Menderita Tuberkulosis yang Mendapatkan Pelayanan Sesuai Standar		0,00	1. 233	6.480.000,00	1. 133.00 Orang	1.250.000,00	1. 0.00 Orang	0,00	1. 67.00 Orang	0,00		0,00		0,00	1. 67 Orang	0,00	1. 300 Orang	6.480.000,00		0,00		TW 1: 1. Capaian Tribulan I untuk kegiatan Orang Terduga Menderita Tuberkulosis sesuai standart belum dilaksanakan TW 2: 1. Capaian Sub Kegiatan Pengelolaan Pelayanan Kesehatan Orang Terduga Tuberkulosis belum terealisasi
		1-02.1-02.2-14.0-00.01-20-02-2.02-1	Pengelolaan Pelayanan Kesehatan Orang dengan Risiko Terinfeksi HIV	1. Jumlah Orang Terduga Menderita HIV yang Mendapatkan Pelayanan Sesuai Standar		0,00	1. 334	0,00	1. 374.00 Orang	4.500.000,00	1. 0.00 Orang	0,00	1. 180.00 Orang	0,00		0,00		0,00	1. 180 Orang	0,00	1. 514 Orang	0,00		0,00		TW 1: 1. Capain Tribulan I untuk Kegiatan Orang Terduga HIV yang mendapatkan Pelayanan sesuai standart belum dilaksanakan TW 2: 1. Capian Tribulan II Sub Kegiatan Pengelolaan Pelayanan Kesehatan Orang dengan Risiko Terinfeksi HIV masih belum terealisasi
		1-02.1-02.2-14.0-00.01-20-02-2.02-1	Pengelolaan Pelayanan Kesehatan bagi Penduduk pada Kondisi Kejadian Luar Biasa (KLB)	1. Jumlah Dokumen Hasil Pengelolaan Pelayanan Kesehatan bagi Penduduk pada Kondisi Kejadian Luar Biasa (KLB) Sesuai Standar		0,00		131.275.000,00	1. 1.00 Dokumen	0,00	1. 0.00 Dokumen	0,00	1. 0.00 Dokumen	0,00		0,00		0,00	1. 0 Dokumen	0,00	1. 0 Dokumen	131.275.000,00		0,00		TW 1: 1. Tidak direalisasikan karena tidak ada dalam Pemetaan DAK Non Fisik Tahun 2024 TW 2: 1. Tidak di realisasikan di karenakan tidak ada pemetaan di Anggaran DAK Non Fisik Tahun 2024
		1-02.1-02.2-14.0-00.01-20-02-2.02-1	Pengelolaan Pelayanan Kesehatan Gizi Masyarakat	1. Jumlah Dokumen Hasil Pengelolaan Pelayanan Kesehatan Gizi Masyarakat		0,00	1. 3	136.878.500,00	1. 3.00 Dokumen	207.345.000,00	1. 0.00 Dokumen	0,00	1. 100.00 Dokumen	16.187.500,00		0,00		0,00	1. 100 Dokumen	16.187.500,00	1. 103 Dokumen	153.066.000,00		0,00		TW 1: 1. Capain Tribulan I untuk kegiatan Pelayanan Kesehatan Gizi Masyarakat belum dilaksanakan TW 2: 1. Capaian Tribulan II Pengelolaan Pelayanan Gizi Masyarakat masih di laksanakan Pelatihan Tim PMT di semua desa

Nomor Urut Program Prioritas	Sasaran Pembangunan Daerah	Kode	Urusan/Bidang Urusan Pemerintahan Daerah dan Program/Kegiatan	Indikator Kinerja Program (outcome) / Kegiatan (output)	Target RPJMD pada tahun 2021 s/d 2026		Realisasi Capaian Kinerja RPJMD s/d RKPD Tahun Lalu (2023)		Target Kinerja dan Anggaran RKPD Tahun Berjalan yang dievaluasi (2024)		Realisasi Kinerja Pada Triwulan								Realisasi Capaian Kinerja dan Anggaran RKPD yang Dievaluasi (2024)		Realisasi Kinerja dan Anggaran RPJMD s/d Tahun 2024 (Akhir Tahun Pelaksanaan RKPD)		Tingkat Capaian Kinerja dan Realisasi Anggaran RPJMD s/d Tahun 2024		Perangkat Daerah Penanggung Jawab	Keterangan
											I		II		III		IV									
1	2	3	4	5	6		7		8		9		10		11		12		13		14		15		16	17
					K	Rp.	K	Rp.	K	Rp.	K	Rp.	K	Rp.	K	Rp.	K	Rp.	K	Rp.	K	Rp.	K	Rp.		
		1-02.1-02.2-14.0-00.01-20-02-2.02-1	Pengelolaan Pelayanan Kesehatan Lingkungan	1. Jumlah Dokumen Hasil Pengelolaan Pelayanan Kesehatan Lingkungan		0,00	1. 1	2.503.000,00	1. 12.00 Dokumen	100.339.597,00	1. 1.00 Dokumen	0,00	1. 58.82 Dokumen	20.304.000,00		0,00		0,00	1. 59.82 Dokumen	20.304.000,00	1. 60.82 Dokumen	22.807.000,00		0,00		TW 1: 1. Laporan Kegiatan Kesling dilaksanakan setiap tribulan setelah PAK akan di ganti target kinerja menjadi 4 bukan 12 TW 2: 1. Capaian Tribulan II Sub Kegiatan Pengelolaan Pelayanan Kesehatan Lingkungan masih Pelaksanaan Kampanye Higyene Sanitasi Tingkat SD sederajat sebanyak 10 SD sederajat di Wilayah Kerja Puskesmas Trenggalek (10/17 *100 = 58,82 %)
		1-02.1-02.2-14.0-00.01-20-02-2.02-2	Pengelolaan Surveilans Kesehatan	1. Jumlah Dokumen Hasil Pengelolaan Surveilans Kesehatan		0,00		137.419.510,00	1. 12.00 Dokumen	1.350.000,00	1. 3.00 Dokumen	0,00	1. 0.00 Dokumen	0,00		0,00		0,00	1. 3 Dokumen	0,00	1. 3 Dokumen	137.419.510,00		0,00		TW 1: 1. Laporan Surveilance sudah dilaksanakan bulan Januari s/d Maret TW 2: 1. Capaian Tribulan II Sub Kegiatan Pengelolaan Surveilans Kesehatan masih Belum Terlaksana
		1-02.1-02.2-14.0-00.01-20-02-2.02-2	Pelayanan Kesehatan Penyakit Menular dan Tidak Menular	1. Jumlah Dokumen Hasil Pelayanan Kesehatan Penyakit Menular dan Tidak Menular		0,00	1. 13	99.645.000,00	1. 11.00 Dokumen	36.825.000,00	1. 1.00 Dokumen	0,00	1. 8.30 Dokumen	650.000,00		0,00		0,00	1. 9.3 Dokumen	650.000,00	1. 22.3 Dokumen	100.295.000,00		0,00		TW 1: 1. Capain tribulan I untuk kegiatan Pelayanan Kesehatan Penyakit Menular dan Tidak Menular dengan kegiatan : 1 laporan Deteksi Dini dalam Penemuan dini atau skrining faktor resiko dan penyakit tidak menular prioritas di Masyarakat bagian bulan Januari s/d Maret TW 2: 1. Capain Tribulan II Sub Kegiatan Pelayanan Kesehatan Penyakit Menular dan Tidak Menular Masih Terlaksana 1 bulan

Nomor Urut Program Prioritas	Sasaran Pembangunan Daerah	Kode	Urusan/Bidang Urusan Pemerintahan Daerah dan Program/Kegiatan	Indikator Kinerja Program (outcome) / Kegiatan (output)	Target RPJMD pada tahun 2021 s/d 2026		Realisasi Capaian Kinerja RPJMD s/d RKPD Tahun Lalu (2023)		Target Kinerja dan Anggaran RKPD Tahun Berjalan yang dievaluasi (2024)		Realisasi Kinerja Pada Triwulan								Realisasi Capaian Kinerja dan Anggaran RKPD yang Dievaluasi (2024)		Realisasi Kinerja dan Anggaran RPJMD s/d Tahun 2024 (Akhir Tahun Pelaksanaan RKPD)		Tingkat Capaian Kinerja dan Realisasi Anggaran RPJMD s/d Tahun 2024		Perangkat Daerah Penanggung Jawab	Keterangan
											I		II		III		IV									
1	2	3	4	5	6		7		8		9		10		11		12		13		14		15		16	17
					K	Rp.	K	Rp.	K	Rp.	K	Rp.	K	Rp.	K	Rp.	K	Rp.	K	Rp.	K	Rp.	K	Rp.		
		1-02.1-02.2-14.0-00.01-20-02-2.02-3	Operasional Pelayanan Puskesmas	1. Jumlah Dokumen Operasional Pelayanan Puskesmas		0,00	1. 1	166.978.463,00	1. 1.00 Dokumen	194.854.038,00	1. 4.00 Dokumen	0,00	1. 100.00 Dokumen	9.230.000,00		0,00		0,00	1. 104 Dokumen	9.230.000,00	1. 105 Dokumen	176.208.463,00		0,00		TW 1: 1. Capaian Tribulan I untuk kegiatan Operasional Pelayanan Puskesmas dengan Kegiatan Lokakarya Mini Bulanan dan Lokakarya Mini Lintas Sektor (Tribulanan) TW 2: 1. Capain Tribulan II Sub Kegiatan Operasional Puskesmas Sudah Melaksanakan Mini Lokarya bulanan rutin setiap bulan dan Mini Lokakarya lintas sektor
		1-02.1-02.2-14.0-00.01-20-02-2.02-4	Pengelolaan pelayanan kesehatan orang dengan Tuberkulosis	1. Jumlah orang dengan Tuberkulosis yang mendapatkan pelayanan kesehatan sesuai standar		0,00	1. 1	550.000,00	1. 25.00 Orang	1.250.000,00	1. 0.00 Orang	0,00	1. 33.50 Orang	0,00		0,00		0,00	1. 33.5 Orang	0,00	1. 34.5 Orang	550.000,00		0,00		TW 1: 1. Capaian Tribulan I untuk Kegiatan orang dengan Tuberkulosis yang mendapatkan pelayanan kesehatan sesuai standar belum dilaksanakan TW 2: 1. Capaian Tribulan II Pengelolaan Pelayanan Kesehatan orang dengan Tuberkulosis belum direalisasikan (67 /200 * 100 = 33,5 %) dari capaian dan target SPM
		1-02.1-02.2-14.0-00.01-20-02-2.02-4	Pengelolaan pelayanan kesehatan Malaria	1. Jumlah orang yang mendapatkan pelayanan kesehatan malaria		0,00	1. 8	6.750.000,00	1. 12.00 Orang	2.000.000,00	1. 3.00 Orang	0,00	1. 0.00 Orang	0,00		0,00		0,00	1. 3 Orang	0,00	1. 11 Orang	6.750.000,00		0,00		TW 1: 1. Laporan Malaria sudah terlaksana Bulan Januari s/d Maret TW 2: 1. Capaian Tribulan II Kegiatan Pengelolaan Pelayanan Kesehatan Malarian Belum terealisasikan
		1-02.1-02.2-14.0-00.01-20-05	PROGRAM PEMBERDAYAAN MASYARAKAT BIDANG KESEHATAN			0,00		62.147.572,00	1. 0.20 0.2	91.363.416,00	1. 0.37 0.2	0,00	1. 0.37 0.2	40.919.120,00		0,00		0,00	1. 0,74 0.2	40.919.120,00	1. 0,74 0.2	103.066.692,00	1. 0 %	0,00		TW 1: 1. (3633/9781) Jumlah Keluarga Sehat/Jumlah KK di wilayah kerja Puskesmas Trenggalek TW 2: 1. Jumlah Keluarga Sehat / Jumlah KK di Wilayah Kerja Puskesmas Trenggalek (3633/9781)

Nomor Urut Program Prioritas	Sasaran Pembangunan Daerah	Kode	Urusan/Bidang Urusan Pemerintahan Daerah dan Program/Kegiatan	Indikator Kinerja Program (outcome) / Kegiatan (output)	Target RPJMD pada tahun 2021 s/d 2026		Realisasi Capaian Kinerja RPJMD s/d RKPD Tahun Lalu (2023)		Target Kinerja dan Anggaran RKPD Tahun Berjalan yang dievaluasi (2024)		Realisasi Kinerja Pada Triwulan								Realisasi Capaian Kinerja dan Anggaran RKPD yang Dievaluasi (2024)		Realisasi Kinerja dan Anggaran RPJMD s/d Tahun 2024 (Akhir Tahun Pelaksanaan RKPD)		Tingkat Capaian Kinerja dan Realisasi Anggaran RPJMD s/d Tahun 2024		Perangkat Daerah Penanggung Jawab	Keterangan
											I		II		III		IV									
1	2	3	4	5	6		7		8		9		10		11		12		13		14		15		16	17
					K	Rp.	K	Rp.	K	Rp.	K	Rp.	K	Rp.	K	Rp.	K	Rp.	K	Rp.	K	Rp.	K	Rp.		
		1-02.1-02.2-14.0-00.01-20-05-2.01	Advokasi, Pemberdayaan, Kemitraan, Peningkatan Peran serta Masyarakat dan Lintas Sektor Tingkat Daerah Kabupaten/Kota	1. Persentase Kecamatan Yang Telah Mempunyai Regulasi Gerakan Masyarakat Hidup Bersih dan Sehat 2. Persentase Peningkatan Tingkat Kemandirian Poskestren Yang Didampingi		0,00		8.647.572,00	1. 0.80 0.8 2. 0.65 0.65	0,00	1. 100.00 0.65 2. 50.00 0.65	0,00	1. 100.00 0.65 2. 62.50 0.65	0,00		0,00		0,00	1. 200 0.65 2. 112.5 0.65	0,00		8.647.572,00		0,00		TW 1: 1. 1 Kecamatan yang mempunyai Regulasi Gerakan Masyarakat Hidup Bersih dan Sehat (1/1x100 = 100 %) 2. (4/8*100) 4 Poskestren dari 8 Pondok yang ada di Wilayah Kerja Puskesmas Trenggalek TW 2: 1. 1 Kecamatan yang mempunyai regulasi Gerakan Masyarakat Hidup Bersih dan Sehat (1 / 1 *100 = 100 %) 2. (5/8 *100) 5 Poskestren dari 8 Pondok yang ada di Wilayah Puskesmas Trenggalek
		1-02.1-02.2-14.0-00.01-20-05-2.01-1	Peningkatan Upaya Promosi Kesehatan, Advokasi, Kemitraan dan Pemberdayaan Masyarakat	1. Jumlah Dokumen Promosi Kesehatan, Advokasi, Kemitraan dan Pemberdayaan Masyarakat		0,00	1. 4	8.647.572,00	1. 4.00 Dokumen	0,00	1. 0.00 Dokumen	0,00	1. 0.00 Dokumen	0,00		0,00		0,00	1. 0 Dokumen	0,00	1. 4 Dokumen	8.647.572,00		0,00		TW 1: 1. Tidak direalisasikan karena tidak ada dalam pemetaan DAK Non Fisik Tahun 2024 TW 2: 1. Tidak direalisasikan karena tidak ada di Pemetaan DAK Non Fisik Tahun 2024
		1-02.1-02.2-14.0-00.01-20-05-2.02	Pelaksanaan Sehat dalam rangka Promotif Preventif Tingkat Daerah Kabupaten/Kota	1. Persentase Rumah Tangga Berperilaku Hidup Bersih Dan Sehat		0,00		0,00	1. 0.35 0.35	0,00	1. 0.00 0.35	0,00	1. 0.00 0.35	0,00		0,00		0,00	1. 0 0.35	0,00		0,00		0,00		TW 1: 1. Belum dilaksanakan Survery Rumah Tangga Berperilaku Hidup Bersih dan Sehat (akan dilaksankan pada Tribulan 2) TW 2: 1. Survey Rumah Tangga Berperilaku Hidup Bersih dan Sehat dilaksanakan mulai 1 Juni sampai dengan 31 Juli

Nomor Urut Program Prioritas	Sasaran Pembangunan Daerah	Kode	Urusan/Bidang Urusan Pemerintahan Daerah dan Program/Kegiatan	Indikator Kinerja Program (outcome) / Kegiatan (output)	Target RPJMD pada tahun 2021 s/d 2026		Realisasi Capaian Kinerja RPJMD s/d RKPD Tahun Lalu (2023)		Target Kinerja dan Anggaran RKPD Tahun Berjalan yang dievaluasi (2024)		Realisasi Kinerja Pada Triwulan								Realisasi Capaian Kinerja dan Anggaran RKPD yang Dievaluasi (2024)		Realisasi Kinerja dan Anggaran RPJMD s/d Tahun 2024 (Akhir Tahun Pelaksanaan RKPD)		Tingkat Capaian Kinerja dan Realisasi Anggaran RPJMD s/d Tahun 2024		Perangkat Daerah Penanggung Jawab	Keterangan
											I		II		III		IV									
1	2	3	4	5	6		7		8		9		10		11		12		13		14		15		16	17
					K	Rp.	K	Rp.	K	Rp.	K	Rp.	K	Rp.	K	Rp.	K	Rp.	K	Rp.	K	Rp.	K	Rp.		
		1-02.1-02.2-14.0-00.01-20-05-2.02-2	Penumbuhan Kesadaran Keluarga dalam Peningkatan Derajat Kesehatan Keluarga dan Lingkungan dengan Menerapkan Perilaku Hidup Bersih dan Sehat	1. Jumlah Keluarga yang Mengikuti Penumbuhan Kesadaran Keluarga dalam Peningkatan Derajat Kesehatan Keluarga dan Lingkungan dengan Menerapkan Perilaku Hidup Sersih dan Sehat		0,00		0,00	1. 9781.00 Keluarga	0,00	1. 0.00 Keluarga	0,00	1. 0.00 Keluarga	0,00		0,00		0,00	1. 0 Keluarga	0,00	1. 0 Keluarga	0,00		0,00		TW 1: 1. Tidak direalisasikan karena tidak ada dalam pemetaan DAK Non Fisik Tahun 2024 TW 2: 1. tidak di realisasikan karena tidak ada di pemetaan DAK Non Fisik Tahun 2024
		1-02.1-02.2-14.0-00.01-20-05-2.03	Pengembangan dan Pelaksanaan Upaya Kesehatan Bersumber Daya Masyarakat (UKBM) Tingkat Daerah Kabupaten/Kota	1. -		0,00		53.500.000,00	1. 0.00 -	91.363.416,00	1. 0.00 -	0,00	1. 100.00 -	40.919.120,00		0,00		0,00	1. 100 -	40.919.120,00		94.419.120,00		0,00		TW 1: 1. Sudah Terlakasana kegiatan Pengembangan dan Pelaksanaan Upaya Kesehatan Bersumber Daya Masyarakat (UKBM) diantaranya Kader Posyandu Lansia , Kader Posbindu PTM , Kader Jumantik dan Kader Jumantuk TW 2: 1. Sudah Terlaksananya Pengembangan dan Pelaksanaan Upaya Kesehatan Bersumber Daya Masyarakat (UKBM) diantaranya Pemberdayaan Kader Posyandu Lansia,Pemberdayaan Kader Posbindu PTM, Pemberdayaan Kader Jumantuk dan Pemberdayaan Kader Jumantik (4 / 4 * 100 = 100 %)

Nomor Urut Program Prioritas	Sasaran Pembangunan Daerah	Kode	Urusan/Bidang Urusan Pemerintahan Daerah dan Program/Kegiatan	Indikator Kinerja Program (outcome) / Kegiatan (output)	Target RPJMD pada tahun 2021 s/d 2026		Realisasi Capaian Kinerja RPJMD s/d RKPD Tahun Lalu (2023)		Target Kinerja dan Anggaran RKPD Tahun Berjalan yang dievaluasi (2024)		Realisasi Kinerja Pada Triwulan								Realisasi Capaian Kinerja dan Anggaran RKPD yang Dievaluasi (2024)		Realisasi Kinerja dan Anggaran RPJMD s/d Tahun 2024 (Akhir Tahun Pelaksanaan RKPD)		Tingkat Capaian Kinerja dan Realisasi Anggaran RPJMD s/d Tahun 2024		Perangkat Daerah Penanggung Jawab	Keterangan
											I		II		III		IV									
1	2	3	4	5	6		7		8		9		10		11		12		13		14		15		16	17
					K	Rp.	K	Rp.	K	Rp.	K	Rp.	K	Rp.	K	Rp.	K	Rp.	K	Rp.	K	Rp.	K	Rp.		
		1-02.1-02.2-14.0-00.01-20-05-2.03-1	Bimbingan Teknis dan Supervisi Pengembangan dan Pelaksanaan Upaya Kesehatan Bersumber Daya Masyarakat (UKBM)	1. Jumlah Dokumen Hasil Bimbingan Teknis dan Supervisi Upaya Kesehatan Bersumber Daya Masyarakat (UKBM)		0,00	1. 21	53.500.000,00	1. 4.00 Dokumen	91.363.416,00	1. 4.00 Dokumen	0,00	1. 100.00 Dokumen	40.919.120,00		0,00		0,00	1. 104 Dokumen	40.919.120,00	1. 125 Dokumen	94.419.120,00		0,00		TW 1: 1. sudah terlaksana kegiatan Bimbingan Teknis dan Supervisi Pengembangan dan Pelaksanaan Upaya Kesehatan Bersumber Daya Masyarakat (UKBM) diantaranya 1 Laporan Posyandu Lansia, 1 Laporan Posbindu PTM , 1 Laporan Jumantuk dan 1 Laporan Jumantik TW 2: 1. Capaian Tribulan II UKBM telah terealisasi dengan kegiatan Pemberdayaan Kader Posyandu Lansia,Kader Posbindu PTM,Kader Jumantuk dan Kader Jumantik
		1-02.2-14.0-00.01-21	PUSKESMAS TUGU			0,00		5.405.513.351,00		3.638.163.255,00		403.861.397,00		358.396.290,00		0,00		0,00		762.257.687,00		6.167.771.038,00		0,00		

Nomor Urut Program Prioritas	Sasaran Pembangunan Daerah	Kode	Urusan/Bidang Urusan Pemerintahan Daerah dan Program/Kegiatan	Indikator Kinerja Program (outcome) / Kegiatan (output)	Target RPJMD pada tahun 2021 s/d 2026		Realisasi Capaian Kinerja RPJMD s/d RKPD Tahun Lalu (2023)		Target Kinerja dan Anggaran RKPD Tahun Berjalan yang dievaluasi (2024)		Realisasi Kinerja Pada Triwulan								Realisasi Capaian Kinerja dan Anggaran RKPD yang Dievaluasi (2024)		Realisasi Kinerja dan Anggaran RPJMD s/d Tahun 2024 (Akhir Tahun Pelaksanaan RKPD)		Tingkat Capaian Kinerja dan Realisasi Anggaran RPJMD s/d Tahun 2024		Perangkat Daerah Penanggung Jawab	Keterangan
											I		II		III		IV									
1	2	3	4	5	6		7		8		9		10		11		12		13		14		15		16	17
					K	Rp.	K	Rp.	K	Rp.	K	Rp.	K	Rp.	K	Rp.	K	Rp.	K	Rp.	K	Rp.	K	Rp.		
		1-02.1-02.2-14.0-00.01-21-01	PROGRAM PENUNJANG URUSAN PEMERINTAHAN DAERAH KABUPATEN/KOTA			0,00		4.186.500.174,00	1. 1.00 1 2. 1.00 1 3. 1.00 1	2.775.620.925,00	1. 70.49 1 2. 1.00 1 3. 25.00 1	403.861.397,00	1. 0.00 1 2. 0.00 1 3. 0.00 1	304.659.290,00		0,00		0,00	1. 70,49 1 2. 1,00 1 3. 25,00 1	708.520.687,00	1. 70,49 1 2. 1,00 1 3. 25,00 1	4.895.020.861,00	1. 350 1 2. 0 3. 0	0,00		TW 1: 1. Capaian kinerja tw 1 : nilai aset dlm kondisi baik 91,23 +62,96 + 57,28= 211,47 / 3 = 70,49 .Data diambil dari aplikasi ASPAK 2. Realisasi kinerja cakupan pelayanan jasa administrasi perkantoran yang difasilitasi diperoleh data dari realisasi belanja / pagu = 403.861.397/2.775.620 .925 = 14,55%, dan realisasi pendapatan / pagu = 649.711.158,06/2.775. 620.925 = 23,41%, dan realisasi penggajian serta jasa pelayanan pada triwulan 1 sudah terpenuhi 3. Capaian kinerja TW 1 : Dokumen meliputi : renstra, RUK Thn (N+1), RPK/POA bulanan/tahunan, Lokakarya Mini bulanan & Tribulan, Survei Keluarga Sehat (12 Indikator Keluarga Sehat), Survei Mawas Diri (SMD), Pertemuan dengan masyarakat dalam rangka pemberdayaan Individu Keluarga dan Kelompok, SK Tim mutu dan uraian tugas , Rencana program mutu dan keselamatan pasien, Pelaksanaan manajemen risiko di Puskesmas , Pengelolaan Pengaduan
		1-02.1-02.2-14.0-00.01-21-01-2.10	Peningkatan Pelayanan BLUD	1. Persentase BLUD menyusun laporan keuangan sesuai ketentuan 2. Persentase Puskesmas melaksanakan SPM BLUD sesuai ketentuan		0,00		4.186.500.174,00	1. 1.00 1 2. 1.00 1	2.775.620.925,00	1. 14.55 1 2. 24.40 1	403.861.397,00	1. 10.98 1 2. 19.36 1	304.659.290,00		0,00		0,00	1. 25.53 1 2. 43.76 1	708.520.687,00		4.895.020.861,00		0,00		TW 1: 1. Realisasi 403.861.397 / pagu 2.775.620.925 *100 = 14,55 2. 10.376 (capaian spm tw 1) / 42.519 (sasaran) *100 = 24,40 TW 2: 1. Realisasi 304.659.290 / pagu 2.775.620.925 *100 = 10,98 2. 7.835 (capaian spm tw 2) / 40.480 (sasaran) *100 = 19,36

Nomor Urut Program Prioritas	Sasaran Pembangunan Daerah	Kode	Urusan/Bidang Urusan Pemerintahan Daerah dan Program/Kegiatan	Indikator Kinerja Program (outcome) / Kegiatan (output)	Target RPJMD pada tahun 2021 s/d 2026		Realisasi Capaian Kinerja RPJMD s/d RKPD Tahun Lalu (2023)		Target Kinerja dan Anggaran RKPD Tahun Berjalan yang dievaluasi (2024)		Realisasi Kinerja Pada Triwulan								Realisasi Capaian Kinerja dan Anggaran RKPD yang Dievaluasi (2024)		Realisasi Kinerja dan Anggaran RPJMD s/d Tahun 2024 (Akhir Tahun Pelaksanaan RKPD)		Tingkat Capaian Kinerja dan Realisasi Anggaran RPJMD s/d Tahun 2024		Perangkat Daerah Penanggung Jawab	Keterangan
											I		II		III		IV									
1	2	3	4	5	6		7		8		9		10		11		12		13		14		15		16	17
					K	Rp.	K	Rp.	K	Rp.	K	Rp.	K	Rp.	K	Rp.	K	Rp.	K	Rp.	K	Rp.	K	Rp.		
		1-02.1-02.2-14.0-00.01-21-01-2.10-1	Pelayanan dan Penunjang Pelayanan BLUD	1. Jumlah BLUD yang Menyediakan Pelayanan dan Penunjang Pelayanan		0,00		4.186.500.174,00	1. 1.00 UnitKerja	2.775.620.925,00	1. 14.55 UnitKerja	403.861.397,00	1. 10.98 UnitKerja	304.659.290,00		0,00		0,00	1. 25.53 UnitKerja	708.520.687,00	1. 25.53 UnitKerja	4.895.020.861,00		0,00		TW 1: 1. Realisasi tw 1 : 403.861.397 Realisasi 403.861.397 / pagu 2.775.620.925 *100 = 14.55 TW 2: 1. Realisasi tw 1 : 304.659.290 Realisasi 304.659.290 / pagu 2.775.620.925 *100 = 10.98
		1-02.1-02.2-14.0-00.01-21-02	PROGRAM PEMENUHAN UPAYA KESEHATAN PERORANGAN DAN UPAYA KESEHATAN MASYARAKAT			0,00		1.049.500.177,00	1. 0.96 0.96 2. 4.17 perkelahiranhidup 3. 155.00 155 4. 51.50 51.5 5. 0.88 0.88	695.100.322,00	1. 97.56 0.96 2. 0.16 perkelahiranhidup 3. 0.00 155 4. 1.08 51.5 5. 0.00 0.88	0,00	1. 0.00 0.96 2. 0.00 perkelahiranhidup 3. 0.00 155 4. 0.00 51.5 5. 0.00 0.88	46.897.000,00		0,00		0,00	1. 97,56 0.96 2. 0,16 perkelahiranhidup 3. 0,00 155 4. 1,08 51.5 5. 0,00 0.88	46.897.000,00	1. 97,56 0.96 2. 0,16 perkelahiranhidup 3. 0,00 155 4. 1,08 51.5 5. 0,00 0.88	1.096.397.177,00	1. 485 1 2. 0 3. 0 4. 0 5. 0	0,00		TW 1: 1. Data Tw 1 : presentase validasi data alat kesehatan 97,56 . Data diambil dari ASPAK 2. Realisasi Kinerja tw 1: bayi mati (1) : bayi lahir hidup (63) * 1000% = 0,16 3. Realisasi Kinerja tw 1 : ibu mati (0) : jumlah ibu bersalin (64)* 1000 % = 0 4. Realisasi Kinerja tw 1 : jml kasus (35) : jumlah penduduk (32.346)* 100.000% = 1,08 5. Data Tw 1 : presentasi kelengkapan sarana, prasarana dn Alkes 91,23 +62,96 = 154,16 / 2 = 77,08 .Data diambil dari aplikasi ASPAK TW 2: 1. Data Tw 2 : presentase validasi data alat kesehatan 97,56 . Data diambil dari ASPAK 2. Realisasi Kinerja tw 2: bayi mati (0) : bayi lahir hidup (63) * 1000% = - 3. Realisasi Kinerja tw 2 : ibu mati (0) : jumlah ibu bersalin (64)* 1000 % = 0 4. Realisasi Kinerja tw 2 : jml kasus (0) : jumlah penduduk (32.346)* 100.000% = - 5. Data Tw 2 : presentasi kelengkapan

Nomor Urut Program Prioritas	Sasaran Pembangunan Daerah	Kode	Urusan/Bidang Urusan Pemerintahan Daerah dan Program/Kegiatan	Indikator Kinerja Program (outcome) / Kegiatan (output)	Target RPJMD pada tahun 2021 s/d 2026		Realisasi Capaian Kinerja RPJMD s/d RKPD Tahun Lalu (2023)		Target Kinerja dan Anggaran RKPD Tahun Berjalan yang dievaluasi (2024)		Realisasi Kinerja Pada Triwulan								Realisasi Capaian Kinerja dan Anggaran RKPD yang Dievaluasi (2024)		Realisasi Kinerja dan Anggaran RPJMD s/d Tahun 2024 (Akhir Tahun Pelaksanaan RKPD)		Tingkat Capaian Kinerja dan Realisasi Anggaran RPJMD s/d Tahun 2024		Perangkat Daerah Penanggung Jawab	Keterangan
											I		II		III		IV									
1	2	3	4	5	6		7		8		9		10		11		12		13		14		15		16	17
					K	Rp.	K	Rp.	K	Rp.	K	Rp.	K	Rp.	K	Rp.	K	Rp.	K	Rp.	K	Rp.	K	Rp.		
		1-02.1-02.2-14.0-00.01-21-02-2.02	Penyediaan Layanan Kesehatan untuk UKM dan UKP Rujukan Tingkat Daerah Kabupaten/Kota	1. Persentase Anak Usia Pendidikan Dasar Yang Mendapatkan Pelayanan Kesehatan Sesuai Standar 2. Persentase Bayi Baru Lahir Mendapatkan Pelayanan Kesehatan Bayi Baru Lahir Sesuai Standar 3. Persentase Ibu Bersalin Mendapatkan Pelayanan Persalinan Sesuai Standar 4. Persentase Ibu Hamil Mendapatkan Pelayanan Kesehatan Ibu Hamil Sesuai Standar 5. Persentase Pelayanan Kesehatan Balita sesuai Standar 6. Persentase Warga Negara Dengan Gangguan Jiwa Berat Yang Terlayani Kesehatan 7. Persentase Warga Negara Dengan Resiko Terinfeksi Virus Yang Melemahkan Daya Tahan Tubuh Manusia (Human Immunodeficiency Virus) Yang Mendapatkan		0,00		1.049.500.177,00	1. 1.00 0.9983 2. 1.00 1 3. 98.36 % 4. 89.59 % 5. 77.58 % 6. 0.80 0.8 7. 0.99 0.99 8. 0.80 0.8 9. 0.80 0.8 10. 1.00 1 11. 68.57 % 12. 77.50 %	695.100.322,00	1. 11.05 % 2. 0.00 % 3. 17.53 % 4. 16.62 % 5. 0.00 % 6. 27.27 % 7. 15.06 % 8. 26.09 % 9. 30.31 % 10. 13.38 % 11. 26.79 % 12. 26.89 %	0,00	1. 25.17 % 2. 11.20 % 3. 11.56 % 4. 11.00 % 5. 14.25 % 6. 19.48 % 7. 14.75 % 8. 0.00 % 9. 22.73 % 10. 10.83 % 11. 22.01 % 12. 16.96 %	46.897.000,00		0,00		0,00	1. 36.22 % 2. 11.2 % 3. 29.09 % 4. 27.62 % 5. 14.25 % 6. 46.75 % 7. 29.81 % 8. 26.09 % 9. 53.04 % 10. 24.21 % 11. 48.8 % 12. 43.85 %	46.897.000,00		1.096.397.177,00		0,00		TW 1: 1. Capaian tw 1 dari SPM 371 / 3357 *100 = 11,05 2. Capaian tw 1 dari SPM 62 / 362 *100 = 17,13 3. Capaian tw 1 dari SPM 64 / 365 *100 = 17,53 4. Capaian tw 1 dari SPM 64 / 385 *100 = 16,62 5. Capaian tw 1 dari SPM 306 / 1796 *100 = 17,04 6. Capaian tw 1 dari SPM 21 / 77 *100 = 27,27 7. Capaian tw 1 dari SPM 58 / 385 *100 = 15,06 8. Capaian tw 1 dari SPM 149 / 571 *100 = 26,09 9. Capaian tw 1 dari SPM 2733 / 9017 *100 = 30,31 10. Capaian tw 1 dari SPM 21 / 157 *100 = 13,38 11. Capaian tw 1 dari SPM 2106 / 7860 *100 = 26,79 12. Capaian tw 1 dari SPM 4891 / 18187 *100 = 26,89 TW 2: 1. Capaian tw 2 dari SPM 845 / 3357 *100 = 25,17 2. Capaian tw 2 dari SPM 44 / 393 *100 = 11,20 3. Capaian tw 2 dari SPM 46 / 398 *100 = 11,56
		1-02.1-02.2-14.0-00.01-21-02-2.02-1	Pengelolaan Pelayanan Kesehatan Ibu Hamil	1. Jumlah Ibu Hamil yang Mendapatkan Pelayanan Kesehatan Sesuai Standar		0,00	1. 306	68.605.000,00	1. 392.00 Orang	65.160.000,00	1. 64.00 Orang	0,00	1. 44.00 Orang	9.121.500,00		0,00		0,00	1. 108 Orang	9.121.500,00	1. 414 Orang	77.726.500,00		0,00		TW 1: 1. Realisasi Belanja : Rp. 0 (belum ada realisasi) Realisasi SPM : Selama TW I ada 64 ibu hamil yang dilayani TW 2: 1. Realisasi Belanja : Rp. 9.121.500 (realisasi s/d bulan Mei) Realisasi SPM : Selama TW 2 ada 44 ibu hamil yang dilayani

Nomor Urut Program Prioritas	Sasaran Pembangunan Daerah	Kode	Urusan/Bidang Urusan Pemerintahan Daerah dan Program/Kegiatan	Indikator Kinerja Program (outcome) / Kegiatan (output)	Target RPJMD pada tahun 2021 s/d 2026		Realisasi Capaian Kinerja RPJMD s/d RKPD Tahun Lalu (2023)		Target Kinerja dan Anggaran RKPD Tahun Berjalan yang dievaluasi (2024)		Realisasi Kinerja Pada Triwulan								Realisasi Capaian Kinerja dan Anggaran RKPD yang Dievaluasi (2024)		Realisasi Kinerja dan Anggaran RPJMD s/d Tahun 2024 (Akhir Tahun Pelaksanaan RKPD)		Tingkat Capaian Kinerja dan Realisasi Anggaran RPJMD s/d Tahun 2024		Perangkat Daerah Penanggung Jawab	Keterangan
											I		II		III		IV									
1	2	3	4	5	6		7		8		9		10		11		12		13		14		15		16	17
					K	Rp.	K	Rp.	K	Rp.	K	Rp.	K	Rp.	K	Rp.	K	Rp.	K	Rp.	K	Rp.	K	Rp.		
		1-02.1-02.2-14.0-00.01-21-02-2.02-2	Pengelolaan Pelayanan Kesehatan Ibu Bersalin	1. Jumlah Ibu Bersalin yang Mendapatkan Pelayanan Kesehatan Sesuai Standar		0,00	1. 328	540.000,00	1. 0.00 Orang	66.600.000,00	1. 64.00 Orang	0,00	1. 46.00 Orang	0,00		0,00		0,00	1. 110 Orang	0,00	1. 438 Orang	540.000,00		0,00		TW 1: 1. Realisasi Belanja : Rp. 0 (belum ada realisasi) Realisasi SPM : Selama TW I ada 64 ibu bersalin yang dilayani TW 2: 1. Realisasi Belanja : Rp. 0 (belum ada realisasi) Realisasi SPM : Selama TW 2 ada 46 ibu bersalin yang dilayani
		1-02.1-02.2-14.0-00.01-21-02-2.02-5	Pengelolaan Pelayanan Kesehatan pada Usia Pendidikan Dasar	1. Jumlah Anak Usia Pendidikan Dasar yang Mendapatkan Pelayanan Kesehatan Sesuai Standar		0,00	1. 3355	10.875.000,00	1. 0.00 Orang	9.600.000,00	1. 371.00 Orang	0,00	1. 845.00 Orang	0,00		0,00		0,00	1. 1216 Orang	0,00	1. 4571 Orang	10.875.000,00		0,00		TW 1: 1. Realisasi Belanja : Rp. 0 (belum ada realisasi) Realisasi SPM : selama TW I ada 371 Anak Usia Pendidikan Dasar yang dilayani TW 2: 1. Realisasi Belanja : Rp. 0 (belum ada realisasi) Realisasi SPM : selama TW 2 ada 845 Anak Usia Pendidikan Dasar yang dilayani
		1-02.1-02.2-14.0-00.01-21-02-2.02-7	Pengelolaan Pelayanan Kesehatan pada Usia Lanjut	1. Jumlah Penduduk Usia Lanjut yang Mendapatkan Pelayanan Kesehatan Sesuai Standar		0,00	1. 2902	62.484.000,00	1. 10.00 Orang	0,00	1. 2106.00 Orang	0,00	1. 1374.00 Orang	0,00		0,00		0,00	1. 3480 Orang	0,00	1. 6382 Orang	62.484.000,00		0,00		TW 1: 1. Realisasi Belanja : Rp. 0 (belum ada realisasi) Realisasi SPM : selama TW I ada 2106 Penduduk Usia Lanjut yang Mendapatkan Pelayanan TW 2: 1. Tidak menganggarkan untuk sub ini dan tidak ada realisasi Realisasi SPM : selama TW 2 ada 1374 Penduduk Usia Lanjut yang Mendapatkan Pelayanan

Nomor Urut Program Prioritas	Sasaran Pembangunan Daerah	Kode	Urusan/Bidang Urusan Pemerintahan Daerah dan Program/Kegiatan	Indikator Kinerja Program (outcome) / Kegiatan (output)	Target RPJMD pada tahun 2021 s/d 2026		Realisasi Capaian Kinerja RPJMD s/d RKPD Tahun Lalu (2023)		Target Kinerja dan Anggaran RKPD Tahun Berjalan yang dievaluasi (2024)		Realisasi Kinerja Pada Triwulan								Realisasi Capaian Kinerja dan Anggaran RKPD yang Dievaluasi (2024)		Realisasi Kinerja dan Anggaran RPJMD s/d Tahun 2024 (Akhir Tahun Pelaksanaan RKPD)		Tingkat Capaian Kinerja dan Realisasi Anggaran RPJMD s/d Tahun 2024		Perangkat Daerah Penanggung Jawab	Keterangan
											I		II		III		IV									
1	2	3	4	5	6		7		8		9		10		11		12		13		14		15		16	17
					K	Rp.	K	Rp.	K	Rp.	K	Rp.	K	Rp.	K	Rp.	K	Rp.	K	Rp.	K	Rp.	K	Rp.		
		1-02.1-02.2-14.0-00.01-21-02-2.02-1	Pengelolaan Pelayanan Kesehatan Orang Terduga Tuberkulosis	1. Jumlah Orang Terduga Menderita Tuberkulosis yang Mendapatkan Pelayanan Sesuai Standar		0,00	1. 1923	4.740.000,00	1. 0.00 Orang	4.800.000,00	1. 21.00 Orang	0,00	1. 17.00 Orang	250.000,00		0,00		0,00	1. 38 Orang	250.000,00	1. 1961 Orang	4.990.000,00		0,00		TW 1: 1. Realisasi Belanja : Rp. 0 (belum ada realisasi) Realisasi SPM : selama TW I ada 21 Orang Terduga Menderita Tuberkulosis yang Mendapatkan Pelayanan TW 2: 1. Realisasi Belanja : Rp. 250.000 (realisasi s/d bulan Mei) Realisasi SPM : selama TW 2 ada 17 Orang Terduga Menderita Tuberkulosis yang Mendapatkan Pelayanan
		1-02.1-02.2-14.0-00.01-21-02-2.02-1	Pengelolaan Pelayanan Kesehatan bagi Penduduk pada Kondisi Kejadian Luar Biasa (KLB)	1. Jumlah Dokumen Hasil Pengelolaan Pelayanan Kesehatan bagi Penduduk pada Kondisi Kejadian Luar Biasa (KLB) Sesuai Standar		0,00		113.803.000,00	1. 4.00 Dokumen	0,00	1. 0.00 Dokumen	0,00	1. 0.00 Dokumen	0,00		0,00		0,00	1. 0 Dokumen	0,00	1. 0 Dokumen	113.803.000,00		0,00		TW 1: 1. Tidak menganggarkan untuk sub KLB dan tidak ada realisasi TW 2: 1. KLB = Tidak menganggarkan untuk sub KLB dan tidak ada realisasi

Nomor Urut Program Prioritas	Sasaran Pembangunan Daerah	Kode	Urusan/Bidang Urusan Pemerintahan Daerah dan Program/Kegiatan	Indikator Kinerja Program (outcome) / Kegiatan (output)	Target RPJMD pada tahun 2021 s/d 2026		Realisasi Capaian Kinerja RPJMD s/d RKPD Tahun Lalu (2023)		Target Kinerja dan Anggaran RKPD Tahun Berjalan yang dievaluasi (2024)		Realisasi Kinerja Pada Triwulan								Realisasi Capaian Kinerja dan Anggaran RKPD yang Dievaluasi (2024)		Realisasi Kinerja dan Anggaran RPJMD s/d Tahun 2024 (Akhir Tahun Pelaksanaan RKPD)		Tingkat Capaian Kinerja dan Realisasi Anggaran RPJMD s/d Tahun 2024		Perangkat Daerah Penanggung Jawab	Keterangan
											I		II		III		IV									
1	2	3	4	5	6		7		8		9		10		11		12		13		14		15		16	17
					K	Rp.	K	Rp.	K	Rp.	K	Rp.	K	Rp.	K	Rp.	K	Rp.	K	Rp.	K	Rp.	K	Rp.		
		1-02.1-02.2-14.0-00.01-21-02-2.02-1	Pengelolaan Pelayanan Kesehatan Gizi Masyarakat	1. Jumlah Dokumen Hasil Pengelolaan Pelayanan Kesehatan Gizi Masyarakat		0,00	1. 6	275.703.500,00	1. 3.00 Dokumen	209.203.595,00	1. 0.00 Dokumen	0,00	1. 4.00 Dokumen	14.958.000,00		0,00		0,00	1. 4 Dokumen	14.958.000,00	1. 10 Dokumen	290.661.500,00		0,00		TW 1: 1. Realisasi Belanja : Rp. 0 (belum ada realisasi) Realisasi : 3 Dokumen meliputi : 1. Pelayanan Gizi Masyarakat 2. Penanggulangan Gangguan Gizi 3. Pemantauan Status Gizi TW 2: 1. Gizi = Realisasi Belanja : Rp. 14.958.000 (realisasi s/d bulan Mei) Realisasi : 4 Dokumen meliputi : 1. Pemberian makanan tambahan bagi balita gizi kurang : 2. Pemberian makanan tambahan pada ibu hamil Kurang Energi Kronik (KEK) : 5 3. Balita gizi buruk mendapat perawatan sesuai standar tatalaksana gizi buruk : 4. Pemberian Proses Asuhan Gizi di Puskesmas (sesuai buku pedoman asuhan gizi tahun 2018 warna kuning) = 3

Nomor Urut Program Prioritas	Sasaran Pembangunan Daerah	Kode	Urusan/Bidang Urusan Pemerintahan Daerah dan Program/Kegiatan	Indikator Kinerja Program (outcome) / Kegiatan (output)	Target RPJMD pada tahun 2021 s/d 2026		Realisasi Capaian Kinerja RPJMD s/d RKPD Tahun Lalu (2023)		Target Kinerja dan Anggaran RKPD Tahun Berjalan yang dievaluasi (2024)		Realisasi Kinerja Pada Triwulan								Realisasi Capaian Kinerja dan Anggaran RKPD yang Dievaluasi (2024)		Realisasi Kinerja dan Anggaran RPJMD s/d Tahun 2024 (Akhir Tahun Pelaksanaan RKPD)		Tingkat Capaian Kinerja dan Realisasi Anggaran RPJMD s/d Tahun 2024		Perangkat Daerah Penanggung Jawab	Keterangan
											I		II		III		IV									
1	2	3	4	5	6		7		8		9		10		11		12		13		14		15		16	17
					K	Rp.	K	Rp.	K	Rp.	K	Rp.	K	Rp.	K	Rp.	K	Rp.	K	Rp.	K	Rp.	K	Rp.		
		1-02.1-02.2-14.0-00.01-21-02-2.02-1	Pengelolaan Pelayanan Kesehatan Lingkungan	1. Jumlah Dokumen Hasil Pengelolaan Pelayanan Kesehatan Lingkungan		0,00	1. 12	30.887.500,00	1. 0.00 Dokumen	4.800.000,00	1. 8.00 Dokumen	0,00	1. 4.00 Dokumen	1.250.000,00		0,00		0,00	1. 12 Dokumen	1.250.000,00	1. 24 Dokumen	32.137.500,00		0,00		TW 1: 1. Realisasi Belanja : Rp. 0 (belum ada realisasi) Jumlah Dok. : 1. Inspeksi Kesehatan Lingkungan Sarana Air Minum (SAM) : 3 2. Sarana Air Minum (SAM) yang telah di IKL : 2 3. Sarana Air Minum (SAM) yang diperiksa kualitas airnya : 2 4. Sarana Air Minum (SAM) yang memenuhi syarat : 1 TW 2: 1. Kesling = Realisasi Belanja : Rp. 1.250.000 (belum ada realisasi) Jumlah Dok. : 1. Inspeksi Kesehatan Lingkungan Sarana Air Minum (SAM) : 1 2. Sarana Air Minum (SAM) yang telah di IKL : 1 3. Sarana Air Minum (SAM) yang diperiksa kualitas airnya : 1 4. Sarana Air Minum (SAM) yang memenuhi syarat : 1

Nomor Urut Program Prioritas	Sasaran Pembangunan Daerah	Kode	Urusan/Bidang Urusan Pemerintahan Daerah dan Program/Kegiatan	Indikator Kinerja Program (outcome) / Kegiatan (output)	Target RPJMD pada tahun 2021 s/d 2026		Realisasi Capaian Kinerja RPJMD s/d RKPD Tahun Lalu (2023)		Target Kinerja dan Anggaran RKPD Tahun Berjalan yang dievaluasi (2024)		Realisasi Kinerja Pada Triwulan								Realisasi Capaian Kinerja dan Anggaran RKPD yang Dievaluasi (2024)		Realisasi Kinerja dan Anggaran RPJMD s/d Tahun 2024 (Akhir Tahun Pelaksanaan RKPD)		Tingkat Capaian Kinerja dan Realisasi Anggaran RPJMD s/d Tahun 2024		Perangkat Daerah Penanggung Jawab	Keterangan
											I		II		III		IV									
1	2	3	4	5	6		7		8		9		10		11		12		13		14		15		16	17
					K	Rp.	K	Rp.	K	Rp.	K	Rp.	K	Rp.	K	Rp.	K	Rp.	K	Rp.	K	Rp.	K	Rp.		
		1-02.1-02.2-14.0-00.01-21-02-2.02-2	Pengelolaan Surveilans Kesehatan	1. Jumlah Dokumen Hasil Pengelolaan Surveilans Kesehatan		0,00	1. 21	56.923.000,00	1. 0.00 Dokumen	18.439.840,00	1. 0.00 Dokumen	0,00	1. 6.00 Dokumen	1.425.000,00		0,00		0,00	1. 6 Dokumen	1.425.000,00	1. 27 Dokumen	58.348.000,00		0,00		TW 1: 1. Realisasi Belanja : Rp. 0 (belum ada realisasi) Jumlah Dok. : 1. Laporan STP yang tepat waktu : 2. Kelengkapan laporan STP : 3. Laporan MR01 tepat waktu : 4. Kelengkapan laporan MR01 : 5. Ketepatan Laporan W2 (format SKDR) : 6. Kelengkapan laporan W2 (format SKDR) : TW 2: 1. Surveilans = Realisasi Belanja : Rp. 1.425.000 Jumlah Dok. : 1. Laporan STP yang tepat waktu dan lengkap : 2 2. Laporan MR01 tepat waktu dan lengkap : 9 3. Ketepatan Laporan W2 (format SKDR) : 9 4. Kelengkapan laporan W2 (format SKDR) : 9 5. Persentase Alert yang direspon peringatan ini KLB/Wabah (alert systems) minimal 80% di Puskesmas (format SKDR) : 5 6. Desa/ Kelurahan yang mengalami KLB ditanggulangi dalam waktu kurang dari 24 (dua puluh empat) jam :

Nomor Urut Program Prioritas	Sasaran Pembangunan Daerah	Kode	Urusan/Bidang Urusan Pemerintahan Daerah dan Program/Kegiatan	Indikator Kinerja Program (outcome) / Kegiatan (output)	Target RPJMD pada tahun 2021 s/d 2026		Realisasi Capaian Kinerja RPJMD s/d RKPD Tahun Lalu (2023)		Target Kinerja dan Anggaran RKPD Tahun Berjalan yang dievaluasi (2024)		Realisasi Kinerja Pada Triwulan								Realisasi Capaian Kinerja dan Anggaran RKPD yang Dievaluasi (2024)		Realisasi Kinerja dan Anggaran RPJMD s/d Tahun 2024 (Akhir Tahun Pelaksanaan RKPD)		Tingkat Capaian Kinerja dan Realisasi Anggaran RPJMD s/d Tahun 2024		Perangkat Daerah Penanggung Jawab	Keterangan
											I		II		III		IV									
1	2	3	4	5	6		7		8		9		10		11		12		13		14		15		16	17
					K	Rp.	K	Rp.	K	Rp.	K	Rp.	K	Rp.	K	Rp.	K	Rp.	K	Rp.	K	Rp.	K	Rp.		
		1-02.1-02.2-14.0-00.01-21-02-2.02-2	Pelayanan Kesehatan Penyakit Menular dan Tidak Menular	1. Jumlah Dokumen Hasil Pelayanan Kesehatan Penyakit Menular dan Tidak Menular		0,00	1. 30	141.065.000,00	1. 11.00 Dokumen	45.030.000,00	1. 0.00 Dokumen	0,00	1. 17.00 Dokumen	10.200.000,00		0,00		0,00	1. 17 Dokumen	10.200.000,00	1. 47 Dokumen	151.265.000,00		0,00		TW 1: 1. Realisasi Belanja : Rp. 0 Realisasi SPM : 15 Dokumen, meliputi : 1. Fasyankes yang ada di wilayah Puskesmas melaksanakan KTR 2. Sekolah yang ada di wilayah Puskesmas melaksanakan KTR 3. Tempat Anak Bermain yang ada di wilayah Puskesmas melaksanakan KTR 4. Persentase merokok penduduk usia 10 - 18 tahun 5. Puskesmas menyelenggarakan layanan Upaya Berhenti Merokok (UBM) 6. Pelayanan Kesehatan Usia Produktif 7. Deteksi Dini Penyakit Hipertensi 8. Deteksi Dini Obesitas 9. Deteksi Dini Penyakit Diabetes Melitus 10. Deteksi Dini Stroke 11. Deteksi Dini Penyakit Jantung 12. Deteksi Dini Penyakit Paru Obstruksi Kronis (PPOK) 13 Deteksi Dini Kanker Payudara 14 Deteksi Dini Kanker Leher Rahim 15 Deteksi Dini Gangguan Indera

Nomor Urut Program Prioritas	Sasaran Pembangunan Daerah	Kode	Urusan/Bidang Urusan Pemerintahan Daerah dan Program/Kegiatan	Indikator Kinerja Program (outcome) / Kegiatan (output)	Target RPJMD pada tahun 2021 s/d 2026		Realisasi Capaian Kinerja RPJMD s/d RKPD Tahun Lalu (2023)		Target Kinerja dan Anggaran RKPD Tahun Berjalan yang dievaluasi (2024)		Realisasi Kinerja Pada Triwulan								Realisasi Capaian Kinerja dan Anggaran RKPD yang Dievaluasi (2024)		Realisasi Kinerja dan Anggaran RPJMD s/d Tahun 2024 (Akhir Tahun Pelaksanaan RKPD)		Tingkat Capaian Kinerja dan Realisasi Anggaran RPJMD s/d Tahun 2024		Perangkat Daerah Penanggung Jawab	Keterangan
											I		II		III		IV									
1	2	3	4	5	6		7		8		9		10		11		12		13		14		15		16	17
					K	Rp.	K	Rp.	K	Rp.	K	Rp.	K	Rp.	K	Rp.	K	Rp.	K	Rp.	K	Rp.	K	Rp.		
		1-02.1-02.2-14.0-00.01-21-02-2.02-3	Operasional Pelayanan Puskesmas	1. Jumlah Dokumen Operasional Pelayanan Puskesmas		0,00	1. 1	282.824.177,00	1. 1.00 Dokumen	189.746.887,00	1. 0.00 Dokumen	0,00	1. 16.00 Dokumen	8.792.500,00		0,00		0,00	1. 16 Dokumen	8.792.500,00	1. 17 Dokumen	291.616.677,00		0,00		TW 1: 1. Realisasi : Rp. 0 (belum ada realisasi) Realisasi Kinerja : - Dokumen lokmin memuat penyusunan POA, briefing penjelasan program dari Kapus dan detail pelaksanaan program. - Dokumen LInsek memuat evaluasi kegiatan yang memerlukan peran Lintas Sektor TW 2: 1. Realisasi : Rp. 8.792.500 (realisasi s/d Bln Mei) Realisasi Kinerja : - Dokumen lokmin 12 Bulan memuat penyusunan POA, briefing penjelasan program dari Kapus dan detail pelaksanaan program. - Dokumen LInsek 4 Bulan memuat evaluasi kegiatan yang memerlukan peran Lintas Sektor
		1-02.1-02.2-14.0-00.01-21-02-2.02-3	Investigasi Awal Kejadian Tidak Diharapkan (Kejadian Ikutan Pasca Imunisasi dan Pemberian Obat Massal)	1. Jumlah Laporan Hasil Investigasi Awal Kejadian Tidak Diharapkan (Kejadian Ikutan Pasca Imunisasi dan Pemberian Obat Massal)		0,00	1. 10 2. 8	300.000,00	1. 0.00 Laporan	1.920.000,00	1. 3.00 Laporan	0,00	1. 1.00 Laporan	50.000,00		0,00		0,00	1. 4 Laporan	50.000,00	1. 14 Laporan 2. 8 Laporan	350.000,00		0,00		TW 1: 1. Realisasi Belanja : Rp. 0 (belum ada realisasi) Jumlah Laporan : 1. Laporan KIPI Zero reporting / KIPI Non serius : 3 TW 2: 1. KIPI = Realisasi Belanja : Rp. 50.000 (realisasi s/d Mei) Jumlah Laporan : 1. Laporan KIPI Zero reporting / KIPI Non serius : 7

Nomor Urut Program Prioritas	Sasaran Pembangunan Daerah	Kode	Urusan/Bidang Urusan Pemerintahan Daerah dan Program/Kegiatan	Indikator Kinerja Program (outcome) / Kegiatan (output)	Target RPJMD pada tahun 2021 s/d 2026		Realisasi Capaian Kinerja RPJMD s/d RKPD Tahun Lalu (2023)		Target Kinerja dan Anggaran RKPD Tahun Berjalan yang dievaluasi (2024)		Realisasi Kinerja Pada Triwulan								Realisasi Capaian Kinerja dan Anggaran RKPD yang Dievaluasi (2024)		Realisasi Kinerja dan Anggaran RPJMD s/d Tahun 2024 (Akhir Tahun Pelaksanaan RKPD)		Tingkat Capaian Kinerja dan Realisasi Anggaran RPJMD s/d Tahun 2024		Perangkat Daerah Penanggung Jawab	Keterangan
											I		II		III		IV									
1	2	3	4	5	6		7		8		9		10		11		12		13		14		15		16	17
					K	Rp.	K	Rp.	K	Rp.	K	Rp.	K	Rp.	K	Rp.	K	Rp.	K	Rp.	K	Rp.	K	Rp.		
		1-02.1-02.2-14.0-00.01-21-02-2.02-4	Pengelolaan pelayanan kesehatan orang dengan Tuberkulosis	1. Jumlah orang dengan Tuberkulosis yang mendapatkan pelayanan kesehatan sesuai standar		0,00	1. 110	750.000,00	1. 0.00 Orang	3.600.000,00	1. 1.00 Orang	0,00	1. 1.00 Orang	250.000,00		0,00		0,00	1. 2 Orang	250.000,00	1. 112 Orang	1.000.000,00		0,00		TW 1: 1. Realisasi Belanja : Rp. 0 (belum ada realisasi) Realisasi : Kasus TBC yang ditemukan dan diobati tw 1 : 1 orang TW 2: 1. Realisasi Belanja : Rp. 250.000 (realisasi s/d Mei) Realisasi : Kasus TBC yang ditemukan dan diobati tw 1 : 1 orang
		1-02.1-02.2-14.0-00.01-21-02-2.02-4	Pengelolaan pelayanan kesehatan orang dengan HIV (ODHIV)	1. Jumlah orang dengan HIV (ODHIV) yang mendapatkan pelayanan kesehatan sesuai standar		0,00		0,00	1. 0.00 Orang	2.400.000,00	1. 58.00 Orang	0,00	1. 0.00 Orang	0,00		0,00		0,00	1. 58 Orang	0,00	1. 58 Orang	0,00		0,00		TW 1: 1. Realisasi Belanja : Rp. 0 (belum ada realisasi) Realisasi SPM : selama TW I ada 58 orang dengan HIV (ODHIV) yang mendapatkan pelayanan TW 2: 1. Realisasi Belanja : Rp. 0 (belum ada realisasi) Realisasi SPM : selama TW 2 ada 59 orang dengan HIV (ODHIV) yang mendapatkan pelayanan

Nomor Urut Program Prioritas	Sasaran Pembangunan Daerah	Kode	Urusan/Bidang Urusan Pemerintahan Daerah dan Program/Kegiatan	Indikator Kinerja Program (outcome) / Kegiatan (output)	Target RPJMD pada tahun 2021 s/d 2026		Realisasi Capaian Kinerja RPJMD s/d RKPD Tahun Lalu (2023)		Target Kinerja dan Anggaran RKPD Tahun Berjalan yang dievaluasi (2024)		Realisasi Kinerja Pada Triwulan								Realisasi Capaian Kinerja dan Anggaran RKPD yang Dievaluasi (2024)		Realisasi Kinerja dan Anggaran RPJMD s/d Tahun 2024 (Akhir Tahun Pelaksanaan RKPD)		Tingkat Capaian Kinerja dan Realisasi Anggaran RPJMD s/d Tahun 2024		Perangkat Daerah Penanggung Jawab	Keterangan
											I		II		III		IV									
1	2	3	4	5	6		7		8		9		10		11		12		13		14		15		16	17
					K	Rp.	K	Rp.	K	Rp.	K	Rp.	K	Rp.	K	Rp.	K	Rp.	K	Rp.	K	Rp.	K	Rp.		
		1-02.1-02.2-14.0-00.01-21-02-2.02-4	Pengelolaan Pelayanan Kesehatan Reproduksi	1. Jumlah dokumen hasil pengelolaan pelayanan kesehatan reproduksi		0,00		0,00	1. 0.00 Dokumen	39.960.000,00	1. 0.00 Dokumen	0,00	1. 7.00 Dokumen	0,00		0,00		0,00	1. 7 Dokumen	0,00	1. 7 Dokumen	0,00		0,00		TW 1: 1. Realisasi Belanja : Rp. 0 (belum ada realisasi) Realisasi Dokumen : 1. KB aktif (Contraceptive Prevalence Rate/ CPR) 2. Peserta KB Baru 3. Akseptor KB Drop Out 4. Peserta KB mengalami komplikasi 5. PUS dengan 4 T ber KB 6. KB pasca persalinan 7. CPW dilayanan kespro catin TW 2: 1. Realisasi Belanja : Rp. 0 (belum ada realisasi) Realisasi Dokumen : 1. KB aktif (Contraceptive Prevalence Rate/ CPR) 2. Peserta KB Baru 3. Akseptor KB Drop Out 4. Peserta KB mengalami komplikasi 5. PUS dengan 4 T ber KB 6. KB pasca persalinan 7. CPW dilayanan
		1-02.1-02.2-14.0-00.01-21-02-2.02-4	Pengelolaan upaya kesehatan Ibu dan Anak	1. Jumlah dokumen hasil pengelolaan upaya kesehatan ibu dan anak		0,00		0,00	1. 0.00 Dokumen	33.840.000,00	1. 0.00 Dokumen	0,00	1. 1.00 Dokumen	600.000,00		0,00		0,00	1. 1 Dokumen	600.000,00	1. 1 Dokumen	600.000,00		0,00		TW 1: 1. Realisasi Belanja : Rp. 0 (belum ada realisasi) Jumlah Dok. : 1. Kesehatan Ibu : 2. Kesehatan Bayi : TW 2: 1. Ibu dan Anak = Realisasi Belanja : Rp. 600.000 (realisasi s/d Mei) Jumlah Dok. : 1. Kesehatan Ibu dan Anak

Nomor Urut Program Prioritas	Sasaran Pembangunan Daerah	Kode	Urusan/Bidang Urusan Pemerintahan Daerah dan Program/Kegiatan	Indikator Kinerja Program (outcome) / Kegiatan (output)	Target RPJMD pada tahun 2021 s/d 2026		Realisasi Capaian Kinerja RPJMD s/d RKPD Tahun Lalu (2023)		Target Kinerja dan Anggaran RKPD Tahun Berjalan yang dievaluasi (2024)		Realisasi Kinerja Pada Triwulan								Realisasi Capaian Kinerja dan Anggaran RKPD yang Dievaluasi (2024)		Realisasi Kinerja dan Anggaran RPJMD s/d Tahun 2024 (Akhir Tahun Pelaksanaan RKPD)		Tingkat Capaian Kinerja dan Realisasi Anggaran RPJMD s/d Tahun 2024		Perangkat Daerah Penanggung Jawab	Keterangan
											I		II		III		IV									
1	2	3	4	5	6		7		8		9		10		11		12		13		14		15		16	17
					K	Rp.	K	Rp.	K	Rp.	K	Rp.	K	Rp.	K	Rp.	K	Rp.	K	Rp.	K	Rp.	K	Rp.		
		1-02.1-02.2-14.0-00.01-21-05	PROGRAM PEMBERDAYAAN MASYARAKAT BIDANG KESEHATAN			0,00		169.513.000,00	1. 0.20 0.2	167.442.008,00	1. 31.72 0.2	0,00	1. 0.00 0.2	6.840.000,00		0,00		0,00	1. 31,72 0.2	6.840.000,00	1. 31,72 0.2	176.353.000,00	1. 155 %	0,00		TW 1: 1. capaian tw 1 : (Sehat 3126/ Pis-pk 9855 *100) =31,72 TW 2: 1. capaian tw 2 : (Sehat 3126/ Pis-pk 9855 *100) =31,72 data tw 1
		1-02.1-02.2-14.0-00.01-21-05-2.01	Advokasi, Pemberdayaan, Kemitraan, Peningkatan Peran serta Masyarakat dan Lintas Sektor Tingkat Daerah Kabupaten/Kota	1. Persentase Kecamatan Yang Telah Mempunyai Regulasi Gerakan Masyarakat Hidup Bersih dan Sehat 2. Persentase Peningkatan Tingkat Kemandirian Poskestren Yang Didampingi		0,00		86.288.000,00	1. 0.80 0.8 2. 0.65 0.65	0,00	1. 0.00 0.65 2. 0.00 0.65	0,00	1. 0.00 0.65 2. 0.00 0.65	0,00		0,00		0,00	1. 0 0.65 2. 0 0.65	0,00		86.288.000,00		0,00		TW 1: 1. Untuk sub kegiatan advokasi, Pemberdayaan, Kemitraan, Peningkatan Peran serta Masyarakat dan Lintas Sektor Tingkat Daerah Kabupaten/Kota tidak menganggarkan 2. Tidak Menganggarkan ditahun ini TW 2: 1. Untuk sub kegiatan advokasi, Pemberdayaan, Kemitraan, Peningkatan Peran serta Masyarakat dan Lintas Sektor Tingkat Daerah Kabupaten/Kota tidak menganggarkan 2. Tidak Menganggarkan ditahun ini

Nomor Urut Program Prioritas	Sasaran Pembangunan Daerah	Kode	Urusan/Bidang Urusan Pemerintahan Daerah dan Program/Kegiatan	Indikator Kinerja Program (outcome) / Kegiatan (output)	Target RPJMD pada tahun 2021 s/d 2026		Realisasi Capaian Kinerja RPJMD s/d RKPD Tahun Lalu (2023)		Target Kinerja dan Anggaran RKPD Tahun Berjalan yang dievaluasi (2024)		Realisasi Kinerja Pada Triwulan								Realisasi Capaian Kinerja dan Anggaran RKPD yang Dievaluasi (2024)		Realisasi Kinerja dan Anggaran RPJMD s/d Tahun 2024 (Akhir Tahun Pelaksanaan RKPD)		Tingkat Capaian Kinerja dan Realisasi Anggaran RPJMD s/d Tahun 2024		Perangkat Daerah Penanggung Jawab	Keterangan
											I		II		III		IV									
1	2	3	4	5	6		7		8		9		10		11		12		13		14		15		16	17
					K	Rp.	K	Rp.	K	Rp.	K	Rp.	K	Rp.	K	Rp.	K	Rp.	K	Rp.	K	Rp.	K	Rp.		
		1-02.1-02.2-14.0-00.01-21-05-2.01-1	Peningkatan Upaya Promosi Kesehatan, Advokasi, Kemitraan dan Pemberdayaan Masyarakat	1. Jumlah Dokumen Promosi Kesehatan, Advokasi, Kemitraan dan Pemberdayaan Masyarakat		0,00	1. 4	86.288.000,00	1. 4.00 Dokumen	0,00	1. 0.00 Dokumen	0,00	1. 2.00 Dokumen	0,00		0,00		0,00	1. 2 Dokumen	0,00	1. 6 Dokumen	86.288.000,00		0,00		TW 1: 1. Realisasi Belanja : Rp. 0 (tidak menganggarkan sub kegiatan ini) Realisasi : 2 Dokumen, meliputi : 1. Promosi kesehatan untuk program prioritas di dalam gedung Puskesmas dan jaringannya (sasaran masyarakat) 2. Pengukuran dan Pembinaan Tingkat Perkembangan UKBM TW 2: 1. Realisasi Belanja : Rp. 0 (tidak menganggarkan sub kegiatan ini) Realisasi : 2 Dokumen, meliputi : 1. Promosi kesehatan untuk program prioritas di dalam gedung Puskesmas dan jaringannya (sasaran masyarakat) = 14 2. Pengukuran dan Pembinaan Tingkat Perkembangan UKBM = 0
		1-02.1-02.2-14.0-00.01-21-05-2.02	Pelaksanaan Sehat dalam rangka Promotif Preventif Tingkat Daerah Kabupaten/Kota	1. Persentase Rumah tangga berperilaku hidup bersih dan sehat		0,00		0,00	1. 0.35 0.35	0,00	1. 17.95 0.35	0,00	1. 0.00 0.35	0,00		0,00		0,00	1. 17.95 0.35	0,00		0,00		0,00		TW 1: 1. Pengkajian PHBS (Perilaku Hidup Bersih dan Sehat) pencapainnya jan - mart 1770 : sasaran 9858 = 17.95 TW 2: 1. Pengkajian PHBS (Perilaku Hidup Bersih dan Sehat) pencapainnya 36 : sasaran 1972 *100= 1.83

Nomor Urut Program Prioritas	Sasaran Pembangunan Daerah	Kode	Urusan/Bidang Urusan Pemerintahan Daerah dan Program/Kegiatan	Indikator Kinerja Program (outcome) / Kegiatan (output)	Target RPJMD pada tahun 2021 s/d 2026		Realisasi Capaian Kinerja RPJMD s/d RKPD Tahun Lalu (2023)		Target Kinerja dan Anggaran RKPD Tahun Berjalan yang dievaluasi (2024)		Realisasi Kinerja Pada Triwulan								Realisasi Capaian Kinerja dan Anggaran RKPD yang Dievaluasi (2024)		Realisasi Kinerja dan Anggaran RPJMD s/d Tahun 2024 (Akhir Tahun Pelaksanaan RKPD)		Tingkat Capaian Kinerja dan Realisasi Anggaran RPJMD s/d Tahun 2024		Perangkat Daerah Penanggung Jawab	Keterangan
											I		II		III		IV									
1	2	3	4	5	6		7		8		9		10		11		12		13		14		15		16	17
					K	Rp.	K	Rp.	K	Rp.	K	Rp.	K	Rp.	K	Rp.	K	Rp.	K	Rp.	K	Rp.	K	Rp.		
		1-02.1-02.2-14.0-00.01-21-05-2.02-2	Penumbuhan Kesadaran Keluarga dalam Peningkatan Derajat Kesehatan Keluarga dan Lingkungan dengan Menerapkan Perilaku Hidup Bersih dan Sehat	1. Jumlah Keluarga yang Mengikuti Penumbuhan Kesadaran Keluarga dalam Peningkatan Derajat Kesehatan Keluarga dan Lingkungan dengan Menerapkan Perilaku Hidup Sersih dan Sehat		0,00		0,00	1. 345.00 Keluarga	0,00	1. 0.00 Keluarga	0,00	1. 0.00 Keluarga	0,00		0,00		0,00	1. 0 Keluarga	0,00	1. 0 Keluarga	0,00		0,00		TW 1: 1. Pengkajian PHBS (Perilaku Hidup Bersih dan Sehat) pencapainnya jan - mart 1770 : sasaran 9858 = 17.95 TW 2: 1. Pengkajian PHBS (Perilaku Hidup Bersih dan Sehat) pencapainnya jan - mart 1770 : sasaran 9858 = 17.95
		1-02.1-02.2-14.0-00.01-21-05-2.03	Pengembangan dan Pelaksanaan Upaya Kesehatan Bersumber Daya Masyarakat (UKBM) Tingkat Daerah Kabupaten/Ko	1. -		0,00		83.225.000,00	1. 0.00 -	167.442.008,00	1. 0.00 -	0,00	1. 0.00 -	6.840.000,00		0,00		0,00	1. 0 -	6.840.000,00		90.065.000,00		0,00		TW 1: 1. Pengukuran dan Pembinaan Tingkat Perkembangan UKBM : Belum ada realisasi TW 2: 1. Pengukuran dan Pembinaan Tingkat Perkembangan UKBM : Realisasi 6.840.000 s/d Mei
		1-02.1-02.2-14.0-00.01-21-05-2.03-1	Bimbingan Teknis dan Supervisi Pengembangan dan Pelaksanaan Upaya Kesehatan Bersumber Daya Masyarakat (UKBM)	1. Jumlah Dokumen Hasil Bimbingan Teknis dan Supervisi Upaya Kesehatan Bersumber Daya Masyarakat (UKBM)		0,00		83.225.000,00	1. 0.00 Dokumen	167.442.008,00	1. 46.00 Dokumen	0,00	1. 4.00 Dokumen	6.840.000,00		0,00		0,00	1. 50 Dokumen	6.840.000,00	1. 50 Dokumen 2. 0 Dokumen	90.065.000,00		0,00		TW 1: 1. Realisasi Belanja : Rp. 0 (belum ada realisasi) Jumlah Dok. : 1. Posyandu Balita PURI (Purnama Mandiri) : 38 2. Poskesdes/ Poskeskel Aktif : 8 TW 2: 1. Realisasi Belanja : Rp. 6.840.000 (realisasi s/d Mei) Jumlah Dok. : 1. Posyandu PURI (Purnama Mandiri) : 38 2. Poskesdes/ Poskeskel Aktif : - 3. Poskestren : 3 4. SBH : -
		1-02.2-14.0-00.01-22	PUSKESMAS WATULIMO			0,00		4.545.226.466,00		2.579.765.999,00		361.547.107,00		20.763.500,00		0,00		0,00		382.310.607,00		4.927.537.073,00		0,00		

Nomor Urut Program Prioritas	Sasaran Pembangunan Daerah	Kode	Urusan/Bidang Urusan Pemerintahan Daerah dan Program/Kegiatan	Indikator Kinerja Program (outcome) / Kegiatan (output)	Target RPJMD pada tahun 2021 s/d 2026		Realisasi Capaian Kinerja RPJMD s/d RKPD Tahun Lalu (2023)		Target Kinerja dan Anggaran RKPD Tahun Berjalan yang dievaluasi (2024)		Realisasi Kinerja Pada Triwulan								Realisasi Capaian Kinerja dan Anggaran RKPD yang Dievaluasi (2024)		Realisasi Kinerja dan Anggaran RPJMD s/d Tahun 2024 (Akhir Tahun Pelaksanaan RKPD)		Tingkat Capaian Kinerja dan Realisasi Anggaran RPJMD s/d Tahun 2024		Perangkat Daerah Penanggung Jawab	Keterangan
											I		II		III		IV									
1	2	3	4	5	6		7		8		9		10		11		12		13		14		15		16	17
					K	Rp.	K	Rp.	K	Rp.	K	Rp.	K	Rp.	K	Rp.	K	Rp.	K	Rp.	K	Rp.	K	Rp.		
		1-02.1-02.2-14.0-00.01-22-01	PROGRAM PENUNJANG URUSAN PEMERINTAHAN DAERAH KABUPATEN/KOTA			0,00		3.696.521.115,00	1. 1.00 1 2. 1.00 1 3. 1.00 1	2.000.000.000,00	1. 25.00 1 2. 25.00 1 3. 98.80 1	361.547.107,00	1. 25.00 1 2. 25.00 1 3. 98.80 1	0,00		0,00		0,00	1. 50,00 1 2. 50,00 1 3. 197,601	361.547.107,00	1. 50,00 1 2. 50,00 1 3. 197,601	4.058.068.222,00	1. 250 1 2. 0 3. 0	0,00		TW 1: 1. 1/4*100 2. 1/4*100 3. Realisasi teracapai 98,8 % 431709937077/436588025309 = 98,8 TW 2: 1. 1/4*100 2. 1/4*100 3. Realisasi teracapai 98,8 % 431709937077/436588025309 = 98,8
		1-02.1-02.2-14.0-00.01-22-01-2.10	Peningkatan Pelayanan BLUD	1. Persentase BLUD menyusun laporan keuangan sesuai ketentuan 2. Persentase Puskesmas melaksanakan SPM BLUD sesuai ketentuan		0,00		3.696.521.115,00	1. 1.00 1 2. 1.00 1	2.000.000.000,00	1. 59.36 1 2. 23.40 1	361.547.107,00	1. 59.30 1 2. 23.40 1	0,00		0,00		0,00	1. 118.661 2. 46.8 1	361.547.107,00		4.058.068.222,00		0,00		TW 1: 1. Realisasi Tercapai 59,3% 361547107/608984735*100 = 59,3 2. Realisasi tercapai 23,4% Puskesmas yang melaksanakan SPM BLUD/ Total Puskesmas yang melaksanakan SPM BLUD*100= 12221/52239*100 = 23,4 TW 2: 1. Realisasi Tercapai 59,3% 361547107/608984735*100 = 59,3 2. Realisasi tercapai 23,4% Puskesmas yang melaksanakan SPM BLUD/ Total Puskesmas yang melaksanakan SPM BLUD*100= 12221/52239*100 = 23,4

Nomor Urut Program Prioritas	Sasaran Pembangunan Daerah	Kode	Urusan/Bidang Urusan Pemerintahan Daerah dan Program/Kegiatan	Indikator Kinerja Program (outcome) / Kegiatan (output)	Target RPJMD pada tahun 2021 s/d 2026		Realisasi Capaian Kinerja RPJMD s/d RKPD Tahun Lalu (2023)		Target Kinerja dan Anggaran RKPD Tahun Berjalan yang dievaluasi (2024)		Realisasi Kinerja Pada Triwulan								Realisasi Capaian Kinerja dan Anggaran RKPD yang Dievaluasi (2024)		Realisasi Kinerja dan Anggaran RPJMD s/d Tahun 2024 (Akhir Tahun Pelaksanaan RKPD)		Tingkat Capaian Kinerja dan Realisasi Anggaran RPJMD s/d Tahun 2024		Perangkat Daerah Penanggung Jawab	Keterangan
											I		II		III		IV									
1	2	3	4	5	6		7		8		9		10		11		12		13		14		15		16	17
					K	Rp.	K	Rp.	K	Rp.	K	Rp.	K	Rp.	K	Rp.	K	Rp.	K	Rp.	K	Rp.	K	Rp.		
		1-02.1-02.2-14.0-00.01-22-01-2.10-1	Pelayanan dan Penunjang Pelayanan BLUD	1. Jumlah BLUD yang Menyediakan Pelayanan dan Penunjang Pelayanan		0,00		3.696.521.115,00	1. 1.00 UnitKerja	2.000.000.000,00	1. 59.36 UnitKerja	361.547.107,00	1. 59.36 UnitKerja	0,00		0,00		0,00	1. 118.72 UnitKerja	361.547.107,00	1. 118.72 UnitKerja	4.058.068.222,00		0,00		TW 1: 1. 361547107/608984735 *100 = 59,36% Dokumen BLUD yang Menyediakan Pelayanan dan Penunjang Pelayanan disusun 1 kali diawal tahun TW 2: 1. 361547107/608984735 *100 = 59,36% Dokumen BLUD yang Menyediakan Pelayanan dan Penunjang Pelayanan disusun 1 kali diawal tahun
		1-02.1-02.2-14.0-00.01-22-02	PROGRAM PEMENUHAN UPAYA KESEHATAN PERORANGAN DAN UPAYA KESEHATAN MASYARAKAT			0,00		722.262.851,00	1. 4.17 perkelahir anhidup 2. 155.00 155 3. 51.50 51.5 4. 0.96 0.96 5. 0.88 0.88	473.161.879,00	1. 0.00 perkelahir anhidup 2. 0.00 155 3. 16.10 51.5 4. 29.07 0.96 5. 73.44 0.88	0,00	1. 4.00 perkelahir anhidup 2. 198.80 155 3. 48.18 51.5 4. 29.07 0.96 5. 73.44 0.88	20.763.500,00		0,00		0,00	1. 4,00 perkelahir anhidup 2. 198,80 155 3. 64,28 51.5 4. 58,14 0.96 5. 146,88 0.88	20.763.500,00	1. 4,00 perkelahir anhidup 2. 198,80 155 3. 64,28 51.5 4. 58,14 0.96 5. 146,88 0.88	743.026.351,00	1. 20 1 2. 0 3. 0 4. 0 5. 0	0,00		TW 1: 1. 0/500*1000 = 0% Tidak Terdapat Angka Kematian Bayi 2. 0/503*100.000= 0% Tidak Terdapat Angka Kematian Ibu 3. 6/37355*100.000 = 16,1% Terdapat Angka Kesakitan DBD sebanyak 6 4. 29,07% Didapat dari penghitungan aplikasi ASPAK 5. 89,47+57,41/2 = 73,44 Didapat dari penghitungan aplikasi ASPAK TW 2: 1. 2/500*1000 = 4% Terdapat 2 Angka Kematian Bayi 2. 1/503*100.000= 198,8% Terdapat 1 Angka Kematian Ibu 3. 18/37355*100.000 = 48,18% Terdapat Angka Kesakitan DBD sebanyak 18 4. 29,07% Didapat dari penghitungan aplikasi ASPAK 5. 89,47+57,41/2 = 73,44 Didapat dari penghitungan aplikasi ASPAK

Nomor Urut Program Prioritas	Sasaran Pembangunan Daerah	Kode	Urusan/Bidang Urusan Pemerintahan Daerah dan Program/Kegiatan	Indikator Kinerja Program (outcome) / Kegiatan (output)	Target RPJMD pada tahun 2021 s/d 2026		Realisasi Capaian Kinerja RPJMD s/d RKPD Tahun Lalu (2023)		Target Kinerja dan Anggaran RKPD Tahun Berjalan yang dievaluasi (2024)		Realisasi Kinerja Pada Triwulan								Realisasi Capaian Kinerja dan Anggaran RKPD yang Dievaluasi (2024)		Realisasi Kinerja dan Anggaran RPJMD s/d Tahun 2024 (Akhir Tahun Pelaksanaan RKPD)		Tingkat Capaian Kinerja dan Realisasi Anggaran RPJMD s/d Tahun 2024		Perangkat Daerah Penanggung Jawab	Keterangan
											I		II		III		IV									
1	2	3	4	5	6		7		8		9		10		11		12		13		14		15		16	17
					K	Rp.	K	Rp.	K	Rp.	K	Rp.	K	Rp.	K	Rp.	K	Rp.	K	Rp.	K	Rp.	K	Rp.		
		1-02.1-02.2-14.0-00.01-22-02-2.02	Penyediaan Layanan Kesehatan untuk UKM dan UKP Rujukan Tingkat Daerah Kabupaten/Kota	1. Persentase Anak Usia Pendidikan Dasar Yang Mendapatkan Pelayanan Kesehatan Sesuai Standar 2. Persentase Bayi Baru Lahir Mendapatkan Pelayanan Kesehatan Bayi Baru Lahir Sesuai Standar 3. Persentase Ibu Bersalin Mendapatkan Pelayanan Persalinan Sesuai Standar 4. Persentase Ibu Hamil Mendapatkan Pelayanan Kesehatan Ibu Hamil Sesuai Standar 5. Persentase Pelayanan Kesehatan Balita sesuai Standar 6. Persentase Warga Negara Dengan Gangguan Jiwa Berat Yang Terlayani Kesehatan 7. Persentase Warga Negara Dengan Resiko Terinfeksi Virus Yang Melemahkan Daya Tahan Tubuh Manusia (Human Immunodeficiency Virus) Yang Mendapatkan		0,00		722.262.851,00	1. 1.00 0.9983 2. 1.00 1 3. 98.36 % 4. 89.59 % 5. 77.58 % 6. 0.80 0.8 7. 0.99 0.99 8. 0.80 0.8 9. 0.80 0.8 10. 1.00 1 11. 0.69 0.6857 12. 0.78 0.775	473.161.879,00	1. 46.33 0.775 2. 19.40 0.775 3. 20.87 0.775 4. 20.04 0.775 5. 16.20 0.775 6. 62.50 0.775 7. 32.00 0.775 8. 37.32 0.775 9. 14.69 0.775 10. 12.90 0.775 11. 18.19 0.775 12. 24.06 0.775	0,00	1. 30.68 0.775 2. 14.60 0.775 3. 14.71 0.775 4. 14.00 0.775 5. 16.10 0.775 6. 12.50 0.775 7. 17.40 0.775 8. 11.96 0.775 9. 15.22 0.775 10. 11.93 0.775 11. 12.33 0.775 12. 20.73 0.775	20.763.500,00		0,00		0,00	1. 77.01 0.775 2. 34 0.775 3. 35.58 0.775 4. 34.04 0.775 5. 32.3 0.775 6. 75 0.775 7. 49.4 0.775 8. 49.28 0.775 9. 29.91 0.775 10. 24.83 0.775 11. 30.52 0.775 12. 44.79 0.775	20.763.500,00		743.026.351,00		0,00		TW 1: 1. Realisasi Tercapai 46,33% Total Capaian / Total Target*100 = 2301/4967*100 = 46,33 2. Realisasi tercapai 19,4% Jumlah bayi baru lahir mendapatkan pelayanan / Jumlah seluruh bayi baru lahir*100 = 97/500*100 = 19,4 3. Realisasi tercapai 20,87% Jumlah Ibu bersalin yg mendapatkan pelayanan / Jumlah seluruh ibu bersalin*100 = 105/503*100 = 20,87 4. Realisasi tercapai 20,04% Jumlah Ibu hamil mendapatkan pelayanan / Jumlah seluruh ibu hamil*100 = 103/514 *100 = 20,40 5. Realisasi tercapai 16,2 % Jumlah pelayanan kesehatan balita sesuai standar / Jumlah seluruh pelayanan kesehatan balita sesuai standar *100 = 292/1802*100 = 16,2 6. Realisasi tercapai 62,5% Jumlah ODGJ yang dilayani / Jumlah seluruh ODGJ*100 = 50/80*100 = 62,5 7. Realisasi tercapai 32%
		1-02.1-02.2-14.0-00.01-22-02-2.02-1	Pengelolaan Pelayanan Kesehatan Ibu Hamil	1. Jumlah Ibu Hamil yang Mendapatkan Pelayanan Kesehatan Sesuai Standar		0,00	1. 883	51.384.500,00	1. 511.00 Orang	30.636.200,00	1. 20.04 Orang	0,00	1. 14.00 Orang	2.620.000,00		0,00		0,00	1. 34.04 Orang	2.620.000,00	1. 917.04 Orang	54.004.500,00		0,00		TW 1: 1. 103/514*100= 20,04% Jumlah Ibu Hamil yang Mendapatkan Pelayanan Kesehatan Sesuai Standar sebanyak 103, anggaran belum disahkan yang pergeseran sehingga belum bisa direalisasikan TW 2: 1. 72/514*100= 14% Jumlah Ibu Hamil yang Mendapatkan Pelayanan Kesehatan Sesuai Standar sebanyak 72

Nomor Urut Program Prioritas	Sasaran Pembangunan Daerah	Kode	Urusan/Bidang Urusan Pemerintahan Daerah dan Program/Kegiatan	Indikator Kinerja Program (outcome) / Kegiatan (output)	Target RPJMD pada tahun 2021 s/d 2026		Realisasi Capaian Kinerja RPJMD s/d RKPD Tahun Lalu (2023)		Target Kinerja dan Anggaran RKPD Tahun Berjalan yang dievaluasi (2024)		Realisasi Kinerja Pada Triwulan								Realisasi Capaian Kinerja dan Anggaran RKPD yang Dievaluasi (2024)		Realisasi Kinerja dan Anggaran RPJMD s/d Tahun 2024 (Akhir Tahun Pelaksanaan RKPD)		Tingkat Capaian Kinerja dan Realisasi Anggaran RPJMD s/d Tahun 2024		Perangkat Daerah Penanggung Jawab	Keterangan
											I		II		III		IV									
1	2	3	4	5	6		7		8		9		10		11		12		13		14		15		16	17
					K	Rp.	K	Rp.	K	Rp.	K	Rp.	K	Rp.	K	Rp.	K	Rp.	K	Rp.	K	Rp.	K	Rp.		
		1-02.1-02.2-14.0-00.01-22-02-2.02-2	Pengelolaan Pelayanan Kesehatan Ibu Bersalin	1. Jumlah Ibu Bersalin yang Mendapatkan Pelayanan Kesehatan Sesuai Standar		0,00	1. 513	8.962.500,00	1. 519.00 Orang	33.545.370,00	1. 20.87 Orang	0,00	1. 14.71 Orang	0,00		0,00		0,00	1. 35.58 Orang	0,00	1. 548.58 Orang	8.962.500,00		0,00		TW 1: 1. 105/503*100 = 20,87% Jumlah Ibu Bersalin yang Mendapatkan Pelayanan Kesehatan Sesuai Standar sebanyak 105, anggaran belum disahkan yang pergeseran sehingga belum bisa direalisasikan TW 2: 1. 74/503*100 = 14,71% Jumlah Ibu Bersalin yang Mendapatkan Pelayanan Kesehatan Sesuai Standar sebanyak 74, anggaran belum disahkan yang pergeseran sehingga belum bisa direalisasikan
		1-02.1-02.2-14.0-00.01-22-02-2.02-5	Pengelolaan Pelayanan Kesehatan pada Usia Pendidikan Dasar	1. Jumlah Anak Usia Pendidikan Dasar yang Mendapatkan Pelayanan Kesehatan Sesuai Standar		0,00	1. 4967	24.437.500,00	1. 1320.00 Orang	11.625.000,00	1. 46.33 Orang	0,00	1. 30.68 Orang	2.625.000,00		0,00		0,00	1. 77.01 Orang	2.625.000,00	1. 5044.01 Orang	27.062.500,00		0,00		TW 1: 1. 2301/4967*100 = 46,33% Jumlah Anak Usia Pendidikan Dasar yang Mendapatkan Pelayanan Kesehatan Sesuai Standar sebanyak 2301, anggaran belum disahkan yang pergeseran sehingga belum bisa direalisasikan TW 2: 1. 1524/4967*100 = 30,68% Jumlah Anak Usia Pendidikan Dasar yang Mendapatkan Pelayanan Kesehatan Sesuai Standar sebanyak 1524

Nomor Urut Program Prioritas	Sasaran Pembangunan Daerah	Kode	Urusan/Bidang Urusan Pemerintahan Daerah dan Program/Kegiatan	Indikator Kinerja Program (outcome) / Kegiatan (output)	Target RPJMD pada tahun 2021 s/d 2026		Realisasi Capaian Kinerja RPJMD s/d RKPD Tahun Lalu (2023)		Target Kinerja dan Anggaran RKPD Tahun Berjalan yang dievaluasi (2024)		Realisasi Kinerja Pada Triwulan								Realisasi Capaian Kinerja dan Anggaran RKPD yang Dievaluasi (2024)		Realisasi Kinerja dan Anggaran RPJMD s/d Tahun 2024 (Akhir Tahun Pelaksanaan RKPD)		Tingkat Capaian Kinerja dan Realisasi Anggaran RPJMD s/d Tahun 2024		Perangkat Daerah Penanggung Jawab	Keterangan
											I		II		III		IV									
1	2	3	4	5	6		7		8		9		10		11		12		13		14		15		16	17
					K	Rp.	K	Rp.	K	Rp.	K	Rp.	K	Rp.	K	Rp.	K	Rp.	K	Rp.	K	Rp.	K	Rp.		
		1-02.1-02.2-14.0-00.01-22-02-2.02-7	Pengelolaan Pelayanan Kesehatan pada Usia Lanjut	1. Jumlah Penduduk Usia Lanjut yang Mendapatkan Pelayanan Kesehatan Sesuai Standar		0,00	1. 5744	23.950.000,00	1. 5411.00 Orang	0,00	1. 18.19 Orang	0,00	1. 12.33 Orang	0,00		0,00		0,00	1. 30.52 Orang	0,00	1. 5774.52 Orang	23.950.000,00		0,00		TW 1: 1. 1110/6013*100= 18,19% Jumlah Penduduk Usia Lanjut yang Mendapatkan Pelayanan Kesehatan Sesuai Standar sebanyak 1110, anggaran belum disahkan yang pergeseran sehingga belum bisa direalisasikan TW 2: 1. 742/6013*100= 12,33% Jumlah Penduduk Usia Lanjut yang Mendapatkan Pelayanan Kesehatan Sesuai Standar sebanyak 742, anggaran belum disahkan yang pergeseran sehingga belum bisa direalisasikan
		1-02.1-02.2-14.0-00.01-22-02-2.02-1	Pengelolaan Pelayanan Kesehatan Orang Terduga Tuberkulosis	1. Jumlah Orang Terduga Menderita Tuberkulosis yang Mendapatkan Pelayanan Sesuai Standar		0,00	1. 113	4.380.000,00	1. 20.00 Orang	1.125.000,00	1. 12.90 Orang	0,00	1. 11.93 Orang	0,00		0,00		0,00	1. 24.83 Orang	0,00	1. 137.83 Orang	4.380.000,00		0,00		TW 1: 1. 40/310*100 = 12,90% Jumlah Orang Terduga Menderita Tuberkulosis yang Mendapatkan Pelayanan Sesuai Standar sebanyak 40, anggaran belum disahkan yang pergeseran sehingga belum bisa direalisasikan TW 2: 1. 37/310*100 = 11,93% Jumlah Orang Terduga Menderita Tuberkulosis yang Mendapatkan Pelayanan Sesuai Standar sebanyak 37, anggaran belum disahkan yang pergeseran sehingga belum bisa direalisasikan

Nomor Urut Program Prioritas	Sasaran Pembangunan Daerah	Kode	Urusan/Bidang Urusan Pemerintahan Daerah dan Program/Kegiatan	Indikator Kinerja Program (outcome) / Kegiatan (output)	Target RPJMD pada tahun 2021 s/d 2026		Realisasi Capaian Kinerja RPJMD s/d RKPD Tahun Lalu (2023)		Target Kinerja dan Anggaran RKPD Tahun Berjalan yang dievaluasi (2024)		Realisasi Kinerja Pada Triwulan								Realisasi Capaian Kinerja dan Anggaran RKPD yang Dievaluasi (2024)		Realisasi Kinerja dan Anggaran RPJMD s/d Tahun 2024 (Akhir Tahun Pelaksanaan RKPD)		Tingkat Capaian Kinerja dan Realisasi Anggaran RPJMD s/d Tahun 2024		Perangkat Daerah Penanggung Jawab	Keterangan
											I		II		III		IV									
1	2	3	4	5	6		7		8		9		10		11		12		13		14		15		16	17
					K	Rp.	K	Rp.	K	Rp.	K	Rp.	K	Rp.	K	Rp.	K	Rp.	K	Rp.	K	Rp.	K	Rp.		
		1-02.1-02.2-14.0-00.01-22-02-2.02-1	Pengelolaan Pelayanan Kesehatan Orang dengan Risiko Terinfeksi HIV	1. Jumlah Orang Terduga Menderita HIV yang Mendapatkan Pelayanan Sesuai Standar		0,00		0,00	1. 50.00 Orang	1.200.000,00	1. 32.00 Orang	0,00	1. 17.40 Orang	300.000,00		0,00		0,00	1. 49.4 Orang	300.000,00	1. 49.4 Orang	300.000,00		0,00		TW 1: 1. 160/500*100 =32% Jumlah Orang Terduga Menderita HIV yang Mendapatkan Pelayanan Sesuai Standar sebanyak 160, anggaran belum disahkan yang pergeseran sehingga belum bisa direalisasikan TW 2: 1. 87/500*100 =17,4% Jumlah Orang Terduga Menderita HIV yang Mendapatkan Pelayanan Sesuai Standar sebanyak 87
		1-02.1-02.2-14.0-00.01-22-02-2.02-1	Pengelolaan Pelayanan Kesehatan bagi Penduduk pada Kondisi Kejadian Luar Biasa (KLB)	1. Jumlah Dokumen Hasil Pengelolaan Pelayanan Kesehatan bagi Penduduk pada Kondisi Kejadian Luar Biasa (KLB) Sesuai Standar		0,00		46.520.000,00	1. 1.00 Dokumen	0,00	1. 0.00 Dokumen	0,00	1. 0.00 Dokumen	0,00		0,00		0,00	1. 0 Dokumen	0,00	1. 0 Dokumen	46.520.000,00		0,00		TW 1: 1. Terdapat 1 dokumen yaitu Dokumen Hasil Pengelolaan Pelayanan Kesehatan bagi Penduduk pada Kondisi Kejadian Luar Biasa (KLB) Sesuai Standar disusun di akhir tahun , Belum dilaksanakan karena belum disesuaikan dengan pemetaan DAK non fisik tahun 2024 TW 2: 1. Terdapat 1 dokumen yaitu Dokumen Hasil Pengelolaan Pelayanan Kesehatan bagi Penduduk pada Kondisi Kejadian Luar Biasa (KLB) Sesuai Standar disusun di akhir tahun , Belum dilaksanakan karena belum disesuaikan dengan pemetaan DAK non fisik tahun 2024

Nomor Urut Program Prioritas	Sasaran Pembangunan Daerah	Kode	Urusan/Bidang Urusan Pemerintahan Daerah dan Program/Kegiatan	Indikator Kinerja Program (outcome) / Kegiatan (output)	Target RPJMD pada tahun 2021 s/d 2026		Realisasi Capaian Kinerja RPJMD s/d RKPD Tahun Lalu (2023)		Target Kinerja dan Anggaran RKPD Tahun Berjalan yang dievaluasi (2024)		Realisasi Kinerja Pada Triwulan								Realisasi Capaian Kinerja dan Anggaran RKPD yang Dievaluasi (2024)		Realisasi Kinerja dan Anggaran RPJMD s/d Tahun 2024 (Akhir Tahun Pelaksanaan RKPD)		Tingkat Capaian Kinerja dan Realisasi Anggaran RPJMD s/d Tahun 2024		Perangkat Daerah Penanggung Jawab	Keterangan
											I		II		III		IV									
1	2	3	4	5	6		7		8		9		10		11		12		13		14		15		16	17
					K	Rp.	K	Rp.	K	Rp.	K	Rp.	K	Rp.	K	Rp.	K	Rp.	K	Rp.	K	Rp.	K	Rp.		
		1-02.1-02.2-14.0-00.01-22-02-2.02-1	Pengelolaan Pelayanan Kesehatan Gizi Masyarakat	1. Jumlah Dokumen Hasil Pengelolaan Pelayanan Kesehatan Gizi Masyarakat		0,00		275.381.500,00	1. 3.00 Dokumen	146.083.263,00	1. 1.00 Dokumen	0,00	1. 2.00 Dokumen	1.900.000,00		0,00		0,00	1. 3 Dokumen	1.900.000,00	1. 3 Dokumen	277.281.500,00		0,00		TW 1: 1. Terdapat 4 dokumen di tw 1 Dokumen Ibu Hamil KEK , Belum dilaksanakan karena belum terdapat anggaran TW 2: 1. Terdapat 4 dokumen di TW 1 : Dokumen Ibu Hamil KEK , TW 2 : Dokumen Data Stunting
		1-02.1-02.2-14.0-00.01-22-02-2.02-1	Pengelolaan Pelayanan Kesehatan Lingkungan	1. Jumlah Dokumen Hasil Pengelolaan Pelayanan Kesehatan Lingkungan		0,00		18.012.500,00	1. 0.00 Dokumen	5.461.688,00	1. 1.00 Dokumen	0,00	1. 2.00 Dokumen	1.000.000,00		0,00		0,00	1. 3 Dokumen	1.000.000,00	1. 3 Dokumen	19.012.500,00		0,00		TW 1: 1. Terdapat 4 dokumen di TW 1 Dokumen Data Tempat Pengelolaan Pangan (TPP) Belum dilaksanakan karena belum terdapat anggaran TW 2: 1. Terdapat 4 dokumen di TW 1 Dokumen Data Tempat Pengelolaan Pangan (TPP) , TW 2 : Data STBM 5 Pilar
		1-02.1-02.2-14.0-00.01-22-02-2.02-2	Pengelolaan Surveilans Kesehatan	1. Jumlah Dokumen Hasil Pengelolaan Surveilans Kesehatan		0,00		19.055.000,00	1. 3.00 Dokumen	35.693.100,00	1. 1.00 Dokumen	0,00	1. 2.00 Dokumen	375.000,00		0,00		0,00	1. 3 Dokumen	375.000,00	1. 3 Dokumen	19.430.000,00		0,00		TW 1: 1. Terdapat 3 Dokumen di TW 1 : Dokumen STP, Belum dilaksanakan karena belum disesuaikan dengan pemetaan DAK non fisik tahun 2024 TW 2: 1. Terdapat 3 Dokumen di TW 1 : Dokumen STP, Dokumen di TW 2 : Laporan W2

Nomor Urut Program Prioritas	Sasaran Pembangunan Daerah	Kode	Urusan/Bidang Urusan Pemerintahan Daerah dan Program/Kegiatan	Indikator Kinerja Program (outcome) / Kegiatan (output)	Target RPJMD pada tahun 2021 s/d 2026		Realisasi Capaian Kinerja RPJMD s/d RKPD Tahun Lalu (2023)		Target Kinerja dan Anggaran RKPD Tahun Berjalan yang dievaluasi (2024)		Realisasi Kinerja Pada Triwulan								Realisasi Capaian Kinerja dan Anggaran RKPD yang Dievaluasi (2024)		Realisasi Kinerja dan Anggaran RPJMD s/d Tahun 2024 (Akhir Tahun Pelaksanaan RKPD)		Tingkat Capaian Kinerja dan Realisasi Anggaran RPJMD s/d Tahun 2024		Perangkat Daerah Penanggung Jawab	Keterangan
											I		II		III		IV									
1	2	3	4	5	6		7		8		9		10		11		12		13		14		15		16	17
					K	Rp.	K	Rp.	K	Rp.	K	Rp.	K	Rp.	K	Rp.	K	Rp.	K	Rp.	K	Rp.	K	Rp.		
		1-02.1-02.2-14.0-00.01-22-02-2.02-2	Pelayanan Kesehatan Penyakit Menular dan Tidak Menular	1. Jumlah Dokumen Hasil Pelayanan Kesehatan Penyakit Menular dan Tidak Menular		0,00	1. 12	93.312.500,00	1. 11.00 Dokumen	31.750.000,00	1. 3.00 Dokumen	0,00	1. 6.00 Dokumen	3.475.000,00		0,00		0,00	1. 9 Dokumen	3.475.000,00	1. 21 Dokumen	96.787.500,00		0,00		TW 1: 1. Ada 11 Dokumen di TW I ada 3 Dokumen (Dokumen KTR, Dokumen Hipertensi, Dokumen Diabetes Militus) Belum dilaksanakan karena belum terdapat anggaran TW 2: 1. Ada 11 Dokumen di TW I ada 3 Dokumen (Dokumen KTR, Dokumen Hipertensi, Dokumen Diabetes Militus) TW 2 ada 3 Dokumen Data Diare, Data Hepatitis B, Data ISPA,
		1-02.1-02.2-14.0-00.01-22-02-2.02-3	Operasional Pelayanan Puskesmas	1. Jumlah Dokumen Operasional Pelayanan Puskesmas		0,00	1. 1	156.416.851,00	1. 1.00 Dokumen	127.540.168,00	1. 1.00 Dokumen	0,00	1. 1.00 Dokumen	4.235.500,00		0,00		0,00	1. 2 Dokumen	4.235.500,00	1. 3 Dokumen	160.652.351,00		0,00		TW 1: 1. 1 dokumen yaitu Dokumen Operasional Pelayanan Puskesmas disusun diakhir tahun, Belum dilaksanakan karena belum terdapat anggaran TW 2: 1. 1 dokumen yaitu Dokumen Operasional Pelayanan Puskesmas disusun diakhir tahun
		1-02.1-02.2-14.0-00.01-22-02-2.02-3	Investigasi Awal Kejadian Tidak Diharapkan (Kejadian Ikutan Pasca Imunisasi dan Pemberian Obat Massal)	1. Jumlah Laporan Hasil Investigasi Awal Kejadian Tidak Diharapkan (Kejadian Ikutan Pasca Imunisasi dan Pemberian Obat Massal)		0,00		450.000,00	1. 1.00 Laporan	3.250.000,00	1. 0.00 Laporan	0,00	1. 0.00 Laporan	0,00		0,00		0,00	1. 0 Laporan	0,00	1. 0 Laporan	450.000,00		0,00		TW 1: 1. Terdapat 1 Dokumen yaitu Dokumen KIPI disusun diakhir tahun , Belum dilaksanakan karena belum terdapat anggaran TW 2: 1. Terdapat 1 Dokumen yaitu Dokumen KIPI disusun diakhir tahun , Belum dilaksanakan karena belum terdapat anggaran

Nomor Urut Program Prioritas	Sasaran Pembangunan Daerah	Kode	Urusan/Bidang Urusan Pemerintahan Daerah dan Program/Kegiatan	Indikator Kinerja Program (outcome) / Kegiatan (output)	Target RPJMD pada tahun 2021 s/d 2026		Realisasi Capaian Kinerja RPJMD s/d RKPD Tahun Lalu (2023)		Target Kinerja dan Anggaran RKPD Tahun Berjalan yang dievaluasi (2024)		Realisasi Kinerja Pada Triwulan								Realisasi Capaian Kinerja dan Anggaran RKPD yang Dievaluasi (2024)		Realisasi Kinerja dan Anggaran RPJMD s/d Tahun 2024 (Akhir Tahun Pelaksanaan RKPD)		Tingkat Capaian Kinerja dan Realisasi Anggaran RPJMD s/d Tahun 2024		Perangkat Daerah Penanggung Jawab	Keterangan
											I		II		III		IV									
1	2	3	4	5	6		7		8		9		10		11		12		13		14		15		16	17
					K	Rp.	K	Rp.	K	Rp.	K	Rp.	K	Rp.	K	Rp.	K	Rp.	K	Rp.	K	Rp.	K	Rp.		
		1-02.1-02.2-14.0-00.01-22-02-2.02-4	Pengelolaan pelayanan kesehatan orang dengan Tuberkulosis	1. Jumlah orang dengan Tuberkulosis yang mendapatkan pelayanan kesehatan sesuai standar		0,00		0,00	1. 60.00 Orang	3.750.000,00	1. 12.90 Orang	0,00	1. 11.93 Orang	0,00		0,00		0,00	1. 24.83 Orang	0,00	1. 24.83 Orang	0,00		0,00		TW 1: 1. 40/310*100 = 12,9% Jumlah orang dengan Tuberkulosis yang mendapatkan pelayanan kesehatan sesuai standar sebanyak 40, anggaran belum disahkan yang pergeseran sehingga belum bisa direalisasikan TW 2: 1. 37/310*100 = 11,93% Jumlah orang dengan Tuberkulosis yang mendapatkan pelayanan kesehatan sesuai standar sebanyak 37, anggaran belum disahkan yang pergeseran sehingga belum bisa direalisasikan
		1-02.1-02.2-14.0-00.01-22-02-2.02-4	Pengelolaan pelayanan kesehatan orang dengan HIV (ODHIV)	1. Jumlah orang dengan HIV (ODHIV) yang mendapatkan pelayanan kesehatan sesuai standar		0,00		0,00	1. 15.00 Orang	1.125.000,00	1. 32.00 Orang	0,00	1. 17.40 Orang	0,00		0,00		0,00	1. 49.4 Orang	0,00	1. 49.4 Orang	0,00		0,00		TW 1: 1. 160/500*100 = 32% Jumlah orang dengan HIV (ODHIV) yang mendapatkan pelayanan kesehatan sesuai standar sebanyak 160, anggaran belum disahkan yang pergeseran sehingga belum bisa direalisasikan TW 2: 1. 87/500*100 = 17,4% Jumlah orang dengan HIV (ODHIV) yang mendapatkan pelayanan kesehatan sesuai standar sebanyak 87, anggaran belum disahkan yang pergeseran sehingga belum bisa direalisasikan

Nomor Urut Program Prioritas	Sasaran Pembangunan Daerah	Kode	Urusan/Bidang Urusan Pemerintahan Daerah dan Program/Kegiatan	Indikator Kinerja Program (outcome) / Kegiatan (output)	Target RPJMD pada tahun 2021 s/d 2026		Realisasi Capaian Kinerja RPJMD s/d RKPD Tahun Lalu (2023)		Target Kinerja dan Anggaran RKPD Tahun Berjalan yang dievaluasi (2024)		Realisasi Kinerja Pada Triwulan								Realisasi Capaian Kinerja dan Anggaran RKPD yang Dievaluasi (2024)		Realisasi Kinerja dan Anggaran RPJMD s/d Tahun 2024 (Akhir Tahun Pelaksanaan RKPD)		Tingkat Capaian Kinerja dan Realisasi Anggaran RPJMD s/d Tahun 2024		Perangkat Daerah Penanggung Jawab	Keterangan
											I		II		III		IV									
1	2	3	4	5	6		7		8		9		10		11		12		13		14		15		16	17
					K	Rp.	K	Rp.	K	Rp.	K	Rp.	K	Rp.	K	Rp.	K	Rp.	K	Rp.	K	Rp.	K	Rp.		
		1-02.1-02.2-14.0-00.01-22-02-2.02-4	Pengelolaan Pelayanan Kesehatan Reproduksi	1. Jumlah dokumen hasil pengelolaan pelayanan kesehatan reproduksi		0,00		0,00	1. 1.00 Dokumen	10.999.940,00	1. 1.00 Dokumen	0,00	1. 0.00 Dokumen	0,00		0,00		0,00	1. 1 Dokumen	0,00	1. 1 Dokumen	0,00		0,00		TW 1: 1. 1 dokumen hasil pengelolaan pelayanan kesehatan reproduksi, disusun 1 kali diakhir tahun , Belum dilaksanakan karena belum disesuaikan dengan pemetaan DAK non fisik tahun 2024 TW 2: 1. 1 dokumen hasil pengelolaan pelayanan kesehatan reproduksi, disusun 1 kali diakhir tahun , Belum dilaksanakan karena belum disesuaikan dengan pemetaan DAK non fisik tahun 2024
		1-02.1-02.2-14.0-00.01-22-02-2.02-4	Pengelolaan upaya kesehatan Ibu dan Anak	1. Jumlah dokumen hasil pengelolaan upaya kesehatan ibu dan anak		0,00		0,00	1. 3.00 Dokumen	29.377.150,00	1. 1.00 Dokumen	0,00	1. 2.00 Dokumen	4.233.000,00		0,00		0,00	1. 3 Dokumen	4.233.000,00	1. 3 Dokumen	4.233.000,00		0,00		TW 1: 1. Terdapat 3 dokumen di TW 1 yaitu: Dokuemen PWS KIA, Belum dilaksanakan karena belum disesuaikan dengan pemetaan DAK tahun 2024 TW 2: 1. Terdapat 3 dokumen di TW 1 yaitu: Dokuemen PWS KIA, dokumen TW 2 yaitu : Kohort
		1-02.1-02.2-14.0-00.01-22-05	PROGRAM PEMBERDAYAAN MASYARAKAT BIDANG KESEHATAN			0,00		126.442.500,00	1. 0.20 0.2	106.604.120,00	1. 37.99 0.2	0,00	1. 37.99 0.2	0,00		0,00		0,00	1. 75,98 0.2	0,00	1. 75,98 0.2	126.442.500,00	1. 375 %	0,00		TW 1: 1. Realisasi sudah tercapai 37,99% 4554/11987*100 = 37,99 TW 2: 1. Realisasi sudah tercapai 37,99% 4554/11987*100 = 37,99

Nomor Urut Program Prioritas	Sasaran Pembangunan Daerah	Kode	Urusan/Bidang Urusan Pemerintahan Daerah dan Program/Kegiatan	Indikator Kinerja Program (outcome) / Kegiatan (output)	Target RPJMD pada tahun 2021 s/d 2026		Realisasi Capaian Kinerja RPJMD s/d RKPD Tahun Lalu (2023)		Target Kinerja dan Anggaran RKPD Tahun Berjalan yang dievaluasi (2024)		Realisasi Kinerja Pada Triwulan								Realisasi Capaian Kinerja dan Anggaran RKPD yang Dievaluasi (2024)		Realisasi Kinerja dan Anggaran RPJMD s/d Tahun 2024 (Akhir Tahun Pelaksanaan RKPD)		Tingkat Capaian Kinerja dan Realisasi Anggaran RPJMD s/d Tahun 2024		Perangkat Daerah Penanggung Jawab	Keterangan
											I		II		III		IV									
1	2	3	4	5	6		7		8		9		10		11		12		13		14		15		16	17
					K	Rp.	K	Rp.	K	Rp.	K	Rp.	K	Rp.	K	Rp.	K	Rp.	K	Rp.	K	Rp.	K	Rp.		
		1-02.1-02.2-14.0-00.01-22-05-2.01	Advokasi, Pemberdayaan, Kemitraan, Peningkatan Peran serta Masyarakat dan Lintas Sektor Tingkat Daerah Kabupaten/Kota	1. Persentase Kecamatan Yang Telah Mempunyai Regulasi Gerakan Masyarakat Hidup Bersih dan Sehat 2. Persentase Peningkatan Tingkat Kemandirian Poskestren Yang Didampingi		0,00		80.680.000,00	1. 0.80 0.8 2. 0.65 0.65	0,00	1. 100.00 0.65 2. 100.00 0.65	0,00	1. 100.00 0.65 2. 100.00 0.65	0,00		0,00		0,00	1. 200 0.65 2. 200 0.65	0,00		80.680.000,00		0,00		TW 1: 1. Realisasi 100% karena sudah ada regulasi Total capaian/ Total target *100 = 1/1*100= 100 2. Realisasi 1/1x100 = 100% Total capaian / Total target *100 = 100 TW 2: 1. Realisasi 100% karena sudah ada regulasi Total capaian/ Total target *100 = 1/1*100= 100 2. Realisasi 1/1x100 = 100% Total capaian / Total target *100 = 100
		1-02.1-02.2-14.0-00.01-22-05-2.01-1	Peningkatan Upaya Promosi Kesehatan, Advokasi, Kemitraan dan Pemberdayaan Masyarakat	1. Jumlah Dokumen Promosi Kesehatan, Advokasi, Kemitraan dan Pemberdayaan Masyarakat		0,00	1. 2	80.680.000,00	1. 4.00 Dokumen	0,00	1. 1.00 Dokumen	0,00	1. 2.00 Dokumen	0,00		0,00		0,00	1. 3 Dokumen	0,00	1. 5 Dokumen	80.680.000,00		0,00		TW 1: 1. Terdapat 4 Dokumen untuk tw 1 masih 1 dokumen yaitu dokumen Promosi Kesehatan, Belum dialksanakan karena belum disesuaikan dengan pemetaan DAK non fisik tahun 2024 TW 2: 1. Terdapat 4 Dokumen untuk tw 1 masih 1 dokumen yaitu dokumen Promosi Kesehatan, TW 2 : Dokumen Advokasi Keehatan, Belum dialksanakan karena belum disesuaikan dengan pemetaan DAK non fisik tahun 2024
		1-02.1-02.2-14.0-00.01-22-05-2.02	Pelaksanaan Sehat dalam rangka Promotif Preventif Tingkat Daerah Kabupaten/Kota	1. Persentase Rumah tangga berperilaku hidup bersih dan sehat		0,00		0,00	1. 0.35 0.35	0,00	1. 1.81 0.35	0,00	1. 1.81 0.35	0,00		0,00		0,00	1. 3.62 0.35	0,00		0,00		0,00		TW 1: 1. Realisasi masih tercapai 1,81% Jumlah Rumah tangga berperilaku hidup bersih dan sehat / Jumlah seluruh rumah tangga*100 = 217/11987 *100 = 1,81 TW 2: 1. Realisasi masih tercapai 1,81% Jumlah Rumah tangga berperilaku hidup bersih dan sehat / Jumlah seluruh rumah tangga*100 = 217/11987 *100 = 1,81

Nomor Urut Program Prioritas	Sasaran Pembangunan Daerah	Kode	Urusan/Bidang Urusan Pemerintahan Daerah dan Program/Kegiatan	Indikator Kinerja Program (outcome) / Kegiatan (output)	Target RPJMD pada tahun 2021 s/d 2026		Realisasi Capaian Kinerja RPJMD s/d RKPD Tahun Lalu (2023)		Target Kinerja dan Anggaran RKPD Tahun Berjalan yang dievaluasi (2024)		Realisasi Kinerja Pada Triwulan								Realisasi Capaian Kinerja dan Anggaran RKPD yang Dievaluasi (2024)		Realisasi Kinerja dan Anggaran RPJMD s/d Tahun 2024 (Akhir Tahun Pelaksanaan RKPD)		Tingkat Capaian Kinerja dan Realisasi Anggaran RPJMD s/d Tahun 2024		Perangkat Daerah Penanggung Jawab	Keterangan
											I		II		III		IV									
1	2	3	4	5	6		7		8		9		10		11		12		13		14		15		16	17
					K	Rp.	K	Rp.	K	Rp.	K	Rp.	K	Rp.	K	Rp.	K	Rp.	K	Rp.	K	Rp.	K	Rp.		
		1-02.1-02.2-14.0-00.01-22-05-2.02-2	Penumbuhan Kesadaran Keluarga dalam Peningkatan Derajat Kesehatan Keluarga dan Lingkungan dengan Menerapkan Perilaku Hidup Bersih dan Sehat	1. Jumlah Keluarga yang Mengikuti Penumbuhan Kesadaran Keluarga dalam Peningkatan Derajat Kesehatan Keluarga dan Lingkungan dengan Menerapkan Perilaku Hidup Sersih dan Sehat		0,00		0,00	1. 11987.00 Keluarga	0,00	1. 1.81 Keluarga	0,00	1. 1.81 Keluarga	0,00		0,00		0,00	1. 3.62 Keluarga	0,00	1. 3.62 Keluarga	0,00		0,00		TW 1: 1. 217/11987*100 = 1,81% , Belum dilaksanakan karena belum disesuaikan denga DAK non fisik tahun 2024 TW 2: 1. 217/11987*100 = 1,81% , Belum dilaksanakan karena belum disesuaikan denga DAK non fisik tahun 2024
		1-02.1-02.2-14.0-00.01-22-05-2.03	Pengembangan dan Pelaksanaan Upaya Kesehatan Bersumber Daya Masyarakat (UKBM) Tingkat Daerah Kabupaten/Ko	1. -		0,00		45.762.500,00	1. 0.00 -	106.604.120,00	1. 0.00 -	0,00	1. 0.00 -	0,00		0,00		0,00	1. 0 -	0,00		45.762.500,00		0,00		TW 1: 1. Belum ada realisasi karena belum ada anggaran TW 2: 1. Belum ada realisasi karena belum ada anggaran
		1-02.1-02.2-14.0-00.01-22-05-2.03-1	Bimbingan Teknis dan Supervisi Pengembangan dan Pelaksanaan Upaya Kesehatan Bersumber Daya Masyarakat (UKBM)	1. Jumlah Dokumen Hasil Bimbingan Teknis dan Supervisi Upaya Kesehatan Bersumber Daya Masyarakat (UKBM)		0,00		45.762.500,00	1. 3.00 Dokumen	106.604.120,00	1. 1.00 Dokumen	0,00	1. 1.00 Dokumen	0,00		0,00		0,00	1. 2 Dokumen	0,00	1. 2 Dokumen	45.762.500,00		0,00		TW 1: 1. Terdapat 3 dokumen untuk TW 1 : Dokumen Hasil Bimbingan Teknis, Belum dilaksanakan karena belum disesuaikan dengan pemetaan DAK non fisik tahun 2024 TW 2: 1. Terdapat 3 dokumen untuk TW 1 : Dokumen Hasil Bimbingan Teknis, Belum dilaksanakan karena belum disesuaikan dengan pemetaan DAK non fisik tahun 2024
		1-02.2-14.0-00.01-23	PUSKESMAS SLAWE			0,00		4.339.178.826,00		3.105.544.952,00		280.860.799,00		519.523.031,00		0,00		0,00		800.383.830,00		5.139.562.656,00		0,00		

Nomor Urut Program Prioritas	Sasaran Pembangunan Daerah	Kode	Urusan/Bidang Urusan Pemerintahan Daerah dan Program/Kegiatan	Indikator Kinerja Program (outcome) / Kegiatan (output)	Target RPJMD pada tahun 2021 s/d 2026		Realisasi Capaian Kinerja RPJMD s/d RKPD Tahun Lalu (2023)		Target Kinerja dan Anggaran RKPD Tahun Berjalan yang dievaluasi (2024)		Realisasi Kinerja Pada Triwulan								Realisasi Capaian Kinerja dan Anggaran RKPD yang Dievaluasi (2024)		Realisasi Kinerja dan Anggaran RPJMD s/d Tahun 2024 (Akhir Tahun Pelaksanaan RKPD)		Tingkat Capaian Kinerja dan Realisasi Anggaran RPJMD s/d Tahun 2024		Perangkat Daerah Penanggung Jawab	Keterangan
											I		II		III		IV									
1	2	3	4	5	6		7		8		9		10		11		12		13		14		15		16	17
					K	Rp.	K	Rp.	K	Rp.	K	Rp.	K	Rp.	K	Rp.	K	Rp.	K	Rp.	K	Rp.	K	Rp.		
		1-02.1-02.2-14.0-00.01-23-01	PROGRAM PENUNJANG URUSAN PEMERINTAHAN DAERAH KABUPATEN/KOTA			0,00		3.329.988.834,00	1. 1.00 1 2. 1.00 1 3. 1.00 1	2.340.030.000,00	1. 0.00 1 2. 6.00 1 3. 76.14 1	280.860.799,00	1. 0.00 1 2. 2.00 1 3. 0.00 1	474.130.031,00		0,00		0,00	1. 0,00 1 2. 8,00 1 3. 76,14 1	754.990.830,00	1. 0,00 1 2. 8,00 1 3. 76,14 1	4.084.979.664,00	1. 0 1 2. 0 3. 0	0,00		TW 1: 1. Dokumen dibuat 1 tahun sekali 2. Sudah tersedianya Dokumen Perencanaan sejumlah 3 dokumen yaitu RBA, RUK, RPK, Penganggara ada sejumlah 2 dokumen yaitu RKA dan DPA dan Evaluasi Kinerja Perangkat Daerah ada 1 dokumen yaitu dokumen PKP 3. Persentase Nilai Aset Dalam Kondisi Baik pada Tribulan I sejumlah 76,14% dengan porsentase Jumlah Aset Baik/Jumlah Aset x 100 (4.209.505,16/5.528.902,31*100) TW 2: 1. Dokumen dibuat 1 tahun sekali 2. Sudah tersedianya Dokumen Penganggara ada sejumlah 2 dokumen yaitu RKA Pergeseran 1 dan DPA Pergeseran I 3. Persentase Nilai Aset Dalam Kondisi Baik pada Tribulan II sejumlah 76,14% dengan porsentase Jumlah Aset Baik/Jumlah Aset x 100 (4.209.505,16/5.528.902,31*100)

Nomor Urut Program Prioritas	Sasaran Pembangunan Daerah	Kode	Urusan/Bidang Urusan Pemerintahan Daerah dan Program/Kegiatan	Indikator Kinerja Program (outcome) / Kegiatan (output)	Target RPJMD pada tahun 2021 s/d 2026		Realisasi Capaian Kinerja RPJMD s/d RKPD Tahun Lalu (2023)		Target Kinerja dan Anggaran RKPD Tahun Berjalan yang dievaluasi (2024)		Realisasi Kinerja Pada Triwulan								Realisasi Capaian Kinerja dan Anggaran RKPD yang Dievaluasi (2024)		Realisasi Kinerja dan Anggaran RPJMD s/d Tahun 2024 (Akhir Tahun Pelaksanaan RKPD)		Tingkat Capaian Kinerja dan Realisasi Anggaran RPJMD s/d Tahun 2024		Perangkat Daerah Penanggung Jawab	Keterangan
											I		II		III		IV									
1	2	3	4	5	6		7		8		9		10		11		12		13		14		15		16	17
					K	Rp.	K	Rp.	K	Rp.	K	Rp.	K	Rp.	K	Rp.	K	Rp.	K	Rp.	K	Rp.	K	Rp.		
		1-02.1-02.2-14.0-00.01-23-01-2.10	Peningkatan Pelayanan BLUD	1. Persentase BLUD menyusun laporan keuangan sesuai ketentuan 2. Persentase Puskesmas melaksanakan SPM BLUD sesuai ketentuan		0,00		3.329.988.834,00	1. 1.00 1 2. 1.00 1	2.340.030.000,00	1. 0.00 1 2. 16.67 1	280.860.799,00	1. 0.00 1 2. 16.67 1	474.130.031,00		0,00		0,00	1. 0 1 2. 33.34 1	754.990.830,00		4.084.979.664,00		0,00		TW 1: 1. Laporan di susun pada 1 tahun sekali 2. Persentase Puskesmas melaksanakan SPM BLUD sesuai ketentuan pada Tribulan I sejumlah 16,67% dengan porsentase (4/24*100) TW 2: 1. Laporan di susun pada 1 tahun sekali 2. Persentase Puskesmas melaksanakan SPM BLUD sesuai ketentuan pada Tribulan I sejumlah 16,67% dengan porsentase (4/24*100)
		1-02.1-02.2-14.0-00.01-23-01-2.10-1	Pelayanan dan Penunjang Pelayanan BLUD	1. Jumlah BLUD yang Menyediakan Pelayanan dan Penunjang Pelayanan		0,00	1. 1	3.329.988.834,00	1. 1.00 UnitKerja	2.340.030.000,00	1. 0.00 UnitKerja	280.860.799,00	1. 0.00 UnitKerja	474.130.031,00		0,00		0,00	1. 0 UnitKerja	754.990.830,00	1. 1 UnitKerja	4.084.979.664,00		0,00		TW 1: 1. Dokumen di susun 1 tahun sekali Realisasi keuangan sejumlah 12 % pada Tribulan I TW 2: 1. Dokumen di susun 1 tahun sekali Realisasi keuangan sejumlah 20,26 % pada Tribulan II

Nomor Urut Program Prioritas	Sasaran Pembangunan Daerah	Kode	Urusan/Bidang Urusan Pemerintahan Daerah dan Program/Kegiatan	Indikator Kinerja Program (outcome) / Kegiatan (output)	Target RPJMD pada tahun 2021 s/d 2026		Realisasi Capaian Kinerja RPJMD s/d RKPD Tahun Lalu (2023)		Target Kinerja dan Anggaran RKPD Tahun Berjalan yang dievaluasi (2024)		Realisasi Kinerja Pada Triwulan								Realisasi Capaian Kinerja dan Anggaran RKPD yang Dievaluasi (2024)		Realisasi Kinerja dan Anggaran RPJMD s/d Tahun 2024 (Akhir Tahun Pelaksanaan RKPD)		Tingkat Capaian Kinerja dan Realisasi Anggaran RPJMD s/d Tahun 2024		Perangkat Daerah Penanggung Jawab	Keterangan
											I		II		III		IV									
1	2	3	4	5	6		7		8		9		10		11		12		13		14		15		16	17
					K	Rp.	K	Rp.	K	Rp.	K	Rp.	K	Rp.	K	Rp.	K	Rp.	K	Rp.	K	Rp.	K	Rp.		
		1-02.1-02.2-14.0-00.01-23-02	PROGRAM PEMENUHAN UPAYA KESEHATAN PERORANGAN DAN UPAYA KESEHATAN MASYARAKAT			0,00		939.964.992,00	1. 0.88 0.88 2. 4.17 perkelahiranhidup 3. 155.00 155 4. 51.50 51.5 5. 0.96 0.96	689.549.623,00	1. 24.77 0.88 2. 0.00 perkelahiranhidup 3. 0.00 155 4. 47.24 51.5 5. 75.22 0.96	0,00	1. 24.77 0.88 2. 0.00 perkelahiranhidup 3. 0.00 155 4. 100.00 51.5 5. 0.00 0.96	42.138.000,00		0,00		0,00	1. 49,54 0.88 2. 0,00 perkelahiranhidup 3. 0,00 155 4. 147,24 51.5 5. 75,22 0.96	42.138.000,00	1. 49,54 0.88 2. 0,00 perkelahiranhidup 3. 0,00 155 4. 147,24 51.5 5. 75,22 0.96	982.102.992,00	1. 245 1 2. 0 3. 0 4. 0 5. 0	0,00		TW 1: 1. Persentase Puskesmas yang memiliki sarana dan prasarana sesuai standart pada Tribulan I sejumlah 24,77% dengan porsentase (221/892*100) 2. Angka Kematian Bayi pada Tribulan I 0 dengan porsentase kematian bayi dibawah 12 bulan/jumlah lahir hidup x 1.000 (0/330*1.000) 3. Angka Kematian Ibu pada Tribulan I 0 dengan porsentase Jumlah Kasus/Jumlah Ibu Hamil x 100.000 (0/365*100.000) 4. Angka Kesakitan DBD pada Tribulan I sejumlah 47,24 % dengan porsentase Jumlah Kasus/Jumlah Penduduk x 100.000 (15/31.751*100.000) 5. Persentase Puskesmas yang memiliki alat kesehatan sesuai standart pada Tribulan I sejumlah 75,22% dengan porsentase (671/892*100) TW 2: 1. Persentase Puskesmas yang memiliki sarana dan prasarana sesuai standart pada Tribulan II sejumlah 24,77% dengan porsentase (221/892*100) 2. Angka Kematian Bayi

Nomor Urut Program Prioritas	Sasaran Pembangunan Daerah	Kode	Urusan/Bidang Urusan Pemerintahan Daerah dan Program/Kegiatan	Indikator Kinerja Program (outcome) / Kegiatan (output)	Target RPJMD pada tahun 2021 s/d 2026		Realisasi Capaian Kinerja RPJMD s/d RKPD Tahun Lalu (2023)		Target Kinerja dan Anggaran RKPD Tahun Berjalan yang dievaluasi (2024)		Realisasi Kinerja Pada Triwulan								Realisasi Capaian Kinerja dan Anggaran RKPD yang Dievaluasi (2024)		Realisasi Kinerja dan Anggaran RPJMD s/d Tahun 2024 (Akhir Tahun Pelaksanaan RKPD)		Tingkat Capaian Kinerja dan Realisasi Anggaran RPJMD s/d Tahun 2024		Perangkat Daerah Penanggung Jawab	Keterangan
											I		II		III		IV									
1	2	3	4	5	6		7		8		9		10		11		12		13		14		15		16	17
					K	Rp.	K	Rp.	K	Rp.	K	Rp.	K	Rp.	K	Rp.	K	Rp.	K	Rp.	K	Rp.	K	Rp.		
		1-02.1-02.2-14.0-00.01-23-02-2.02	Penyediaan Layanan Kesehatan untuk UKM dan UKP Rujukan Tingkat Daerah Kabupaten/Kota	1. Persentase Anak Usia Pendidikan Dasar Yang Mendapatkan Pelayanan Kesehatan Sesuai Standar 2. Persentase Bayi Baru Lahir Mendapatkan Pelayanan Kesehatan Bayi Baru Lahir Sesuai Standar 3. Persentase Ibu Bersalin Mendapatkan Pelayanan Persalinan Sesuai Standar 4. Persentase Ibu Hamil Mendapatkan Pelayanan Kesehatan Ibu Hamil Sesuai Standar 5. Persentase Pelayanan Kesehatan Balita sesuai Standar 6. Persentase Warga Negara Dengan Gangguan Jiwa Berat Yang Terlayani Kesehatan 7. Persentase Warga Negara Dengan Resiko Terinfeksi Virus Yang Melemahkan Daya Tahan Tubuh Manusia (Human Immunodeficiency Virus) Yang Mendapatkan		0,00		939.964.992,00	1. 99.83 % 2. 1.00 1 3. 98.36 % 4. 89.59 % 5. 77.58 % 6. 0.80 0.8 7. 0.99 0.99 8. 0.80 0.8 9. 0.80 0.8 10. 1.00 1 11. 68.57 % 12. 77.50 %	689.549.623,00	1. 100.00 % 2. 25.45 % 3. 22.57 % 4. 26.03 % 5. 20.48 % 6. 51.72 % 7. 44.36 % 8. 25.60 % 9. 25.11 % 10. 49.34 % 11. 16.92 % 12. 25.14 %	0,00	1. 0.00 % 2. 18.79 % 3. 18.57 % 4. 21.37 % 5. 20.94 % 6. 12.07 % 7. 41.73 % 8. 22.32 % 9. 21.62 % 10. 31.58 % 11. 19.64 % 12. 22.52 %	42.138.000,00		0,00		0,00	1. 100 % 2. 44.24 % 3. 41.14 % 4. 47.4 % 5. 41.42 % 6. 63.79 % 7. 86.09 % 8. 47.92 % 9. 46.73 % 10. 80.92 % 11. 36.56 % 12. 47.66 %	42.138.000,00		982.102.992,00		0,00		TW 1: 1. Persentase Anak Usia Pendidikan Dasar Yang Mendapatkan Pelayanan Kesehatan Sesuai Standar pada Tribulan I sejumlah 100 % dengan porsentase (3053/3053*100) 2. Persentase Bayi Baru Lahir Mendapatkan Pelayanan Kesehatan Bayi Baru Lahir Sesuai Standar pada Tribulan I sejumlah 25,45% dengan porsentase (84/330*100) 3. Persentase Ibu Bersalin Mendapatkan Pelayanan Persalinan Sesuai Standar pada Tribulan I sejumlah 22,57% dengan porsentase (79/350*100) 4. Persentase Ibu Hamil Mendapatkan Pelayanan Kesehatan Ibu Hamil Sesuai Standar pada Tribulan I sejumlah 26,03% dengan porsentase (95/365*100) 5. Persentase Pelayanan Kesehatan Balita sesuai Standar pada Tribulan I sejumlah 20,48% dengan Posentase (356/1738*100) 6. Persentase Warga Negara Dengan Gangguan Jiwa Berat Yang Terlayani Kesehatan pada Tribulan I sejumlah 51,72% dengan
		1-02.1-02.2-14.0-00.01-23-02-2.02-1	Pengelolaan Pelayanan Kesehatan Ibu Hamil	1. Jumlah Ibu Hamil yang Mendapatkan Pelayanan Kesehatan Sesuai Standar		0,00	1. 275.83	61.417.250,00	1. 372.00 Orang	37.899.796,00	1. 95.00 Orang	0,00	1. 78.00 Orang	1.036.000,00		0,00		0,00	1. 173 Orang	1.036.000,00	1. 448.83 Orang	62.453.250,00		0,00		TW 1: 1. Jumlah Ibu Hamil yang Mendapatkan Pelayanan Kesehatan Sesuai Standar pada Tribulan I sejumlah 95 Orang Belum ada realisasi keuangan pada Tribulan I TW 2: 1. Jumlah Ibu Hamil yang Mendapatkan Pelayanan Kesehatan Sesuai Standar pada Tribulan II sejumlah 78 Orang Realisasi keuangan pada Tribulan II sejumlah 2,87 %

Nomor Urut Program Prioritas	Sasaran Pembangunan Daerah	Kode	Urusan/Bidang Urusan Pemerintahan Daerah dan Program/Kegiatan	Indikator Kinerja Program (outcome) / Kegiatan (output)	Target RPJMD pada tahun 2021 s/d 2026		Realisasi Capaian Kinerja RPJMD s/d RKPD Tahun Lalu (2023)		Target Kinerja dan Anggaran RKPD Tahun Berjalan yang dievaluasi (2024)		Realisasi Kinerja Pada Triwulan								Realisasi Capaian Kinerja dan Anggaran RKPD yang Dievaluasi (2024)		Realisasi Kinerja dan Anggaran RPJMD s/d Tahun 2024 (Akhir Tahun Pelaksanaan RKPD)		Tingkat Capaian Kinerja dan Realisasi Anggaran RPJMD s/d Tahun 2024		Perangkat Daerah Penanggung Jawab	Keterangan
											I		II		III		IV									
1	2	3	4	5	6		7		8		9		10		11		12		13		14		15		16	17
					K	Rp.	K	Rp.	K	Rp.	K	Rp.	K	Rp.	K	Rp.	K	Rp.	K	Rp.	K	Rp.	K	Rp.		
		1-02.1-02.2-14.0-00.01-23-02-2.02-2	Pengelolaan Pelayanan Kesehatan Ibu Bersalin	1. Jumlah Ibu Bersalin yang Mendapatkan Pelayanan Kesehatan Sesuai Standar		0,00		0,00	1. 0.00 Orang	65.227.120,00	1. 79.00 Orang	0,00	1. 65.00 Orang	0,00		0,00		0,00	1. 144 Orang	0,00	1. 144 Orang	0,00		0,00		TW 1: 1. Jumlah Ibu Bersalin yang Mendapatkan Pelayanan Kesehatan Sesuai Standar pada Tribulan I sejumlah 79 Orang Belum ada realisasi keuangan pada Tribulan I TW 2: 1. Jumlah Ibu Bersalin yang Mendapatkan Pelayanan Kesehatan Sesuai Standar pada Tribulan II sejumlah 65 Orang Belum ada realisasi keuangan pada Tribulan II
		1-02.1-02.2-14.0-00.01-23-02-2.02-5	Pengelolaan Pelayanan Kesehatan pada Usia Pendidikan Dasar	1. Jumlah Anak Usia Pendidikan Dasar yang Mendapatkan Pelayanan Kesehatan Sesuai Standar		0,00	1. 3296	14.325.000,00	1. 0.00 Orang	15.750.000,00	1. 3053.00 Orang	0,00	1. 0.00 Orang	3.375.000,00		0,00		0,00	1. 3053 Orang	3.375.000,00	1. 6349 Orang	17.700.000,00		0,00		TW 1: 1. Jumlah Anak Usia Pendidikan Dasar yang Mendapatkan Pelayanan Kesehatan Sesuai Standar pada Tribulan I sejumlah 3.053 Orang Belum ada realisasi keuangan pada Tribulan I TW 2: 1. Jumlah Anak Usia Pendidikan Dasar yang Mendapatkan Pelayanan Kesehatan Sesuai Standar pada Tribulan II sejumlah 0 Orang di karenakan sudah tercapai 100 % pada Tribulan I Realisasi keuangan pada Tribulan II sejumlah 21,43%
		1-02.1-02.2-14.0-00.01-23-02-2.02-7	Pengelolaan Pelayanan Kesehatan pada Usia Lanjut	1. Jumlah Penduduk Usia Lanjut yang Mendapatkan Pelayanan Kesehatan Sesuai Standar		0,00	1. 7608	61.200.000,00	1. 10.00 Orang	0,00	1. 0.00 Orang	0,00	1. 0.00 Orang	0,00		0,00		0,00	1. 0 Orang	0,00	1. 7608 Orang	61.200.000,00		0,00		TW 1: 1. Tidak ada dalam Juknis BOK 2024 TW 2: 1. Tidak ada dalam Juknis BOK 2024

Nomor Urut Program Prioritas	Sasaran Pembangunan Daerah	Kode	Urusan/Bidang Urusan Pemerintahan Daerah dan Program/Kegiatan	Indikator Kinerja Program (outcome) / Kegiatan (output)	Target RPJMD pada tahun 2021 s/d 2026		Realisasi Capaian Kinerja RPJMD s/d RKPD Tahun Lalu (2023)		Target Kinerja dan Anggaran RKPD Tahun Berjalan yang dievaluasi (2024)		Realisasi Kinerja Pada Triwulan								Realisasi Capaian Kinerja dan Anggaran RKPD yang Dievaluasi (2024)		Realisasi Kinerja dan Anggaran RPJMD s/d Tahun 2024 (Akhir Tahun Pelaksanaan RKPD)		Tingkat Capaian Kinerja dan Realisasi Anggaran RPJMD s/d Tahun 2024		Perangkat Daerah Penanggung Jawab	Keterangan
											I		II		III		IV									
1	2	3	4	5	6		7		8		9		10		11		12		13		14		15		16	17
					K	Rp.	K	Rp.	K	Rp.	K	Rp.	K	Rp.	K	Rp.	K	Rp.	K	Rp.	K	Rp.	K	Rp.		
		1-02.1-02.2-14.0-00.01-23-02-2.02-1	Pengelolaan Pelayanan Kesehatan Orang Terduga Tuberkulosis	1. Jumlah Orang Terduga Menderita Tuberkulosis yang Mendapatkan Pelayanan Sesuai Standar		0,00	1. 1	11.340.000,00	1. 0.00 Orang	2.350.000,00	1. 51.00 Orang	0,00	1. 48.00 Orang	300.000,00		0,00		0,00	1. 99 Orang	300.000,00	1. 100 Orang	11.640.000,00		0,00		TW 1: 1. Jumlah Orang Terduga Menderita Tuberkulosis yang Mendapatkan Pelayanan Sesuai Standar sejumlah 51 Orang Belum ada realisasi keuangan pada Tribulan I TW 2: 1. Jumlah Orang Terduga Menderita Tuberkulosis yang Mendapatkan Pelayanan Sesuai Standar sejumlah 48 Orang pada Tribulan II Realisasi keuangan pada Tribulan II sejumlah 10,64%
		1-02.1-02.2-14.0-00.01-23-02-2.02-1	Pengelolaan Pelayanan Kesehatan bagi Penduduk pada Kondisi Kejadian Luar Biasa (KLB)	1. Jumlah Dokumen Hasil Pengelolaan Pelayanan Kesehatan bagi Penduduk pada Kondisi Kejadian Luar Biasa (KLB) Sesuai Standar		0,00		85.821.250,00	1. 5.00 Dokumen	0,00	1. 0.00 Dokumen	0,00	1. 0.00 Dokumen	0,00		0,00		0,00	1. 0 Dokumen	0,00	1. 0 Dokumen	85.821.250,00		0,00		TW 1: 1. Tidak ada dalam Juknis BOK 2024 TW 2: 1. Tidak ada dalam Juknis BOK 2024
		1-02.1-02.2-14.0-00.01-23-02-2.02-1	Pengelolaan Pelayanan Kesehatan Gizi Masyarakat	1. Jumlah Dokumen Hasil Pengelolaan Pelayanan Kesehatan Gizi Masyarakat		0,00		218.918.800,00	1. 3.00 Dokumen	194.370.295,00	1. 0.00 Dokumen	0,00	1. 0.00 Dokumen	200.000,00		0,00		0,00	1. 0 Dokumen	200.000,00	1. 0 Dokumen	219.118.800,00		0,00		TW 1: 1. Dokumen dibuat satu tahun sekali Belum ada realisasi keuangan pada Tribulan I TW 2: 1. Dokumen dibuat satu tahun sekali Realisasi keuangan pada Tribulan II sejumlah 0,10%
		1-02.1-02.2-14.0-00.01-23-02-2.02-1	Pengelolaan Pelayanan Kesehatan Lingkungan	1. Jumlah Dokumen Hasil Pengelolaan Pelayanan Kesehatan Lingkungan		0,00		19.960.000,00	1. 0.00 Dokumen	2.950.000,00	1. 0.00 Dokumen	0,00	1. 0.00 Dokumen	1.050.000,00		0,00		0,00	1. 0 Dokumen	1.050.000,00	1. 0 Dokumen	21.010.000,00		0,00		TW 1: 1. Dokumen dibuat satu tahun sekali Belum ada realisasi keuangan pada Tribulan I TW 2: 1. Dokumen dibuat satu tahun sekali Realisasi keuangan pada Tribulan II sejumlah 29,66%

Nomor Urut Program Prioritas	Sasaran Pembangunan Daerah	Kode	Urusan/Bidang Urusan Pemerintahan Daerah dan Program/Kegiatan	Indikator Kinerja Program (outcome) / Kegiatan (output)	Target RPJMD pada tahun 2021 s/d 2026		Realisasi Capaian Kinerja RPJMD s/d RKPD Tahun Lalu (2023)		Target Kinerja dan Anggaran RKPD Tahun Berjalan yang dievaluasi (2024)		Realisasi Kinerja Pada Triwulan								Realisasi Capaian Kinerja dan Anggaran RKPD yang Dievaluasi (2024)		Realisasi Kinerja dan Anggaran RPJMD s/d Tahun 2024 (Akhir Tahun Pelaksanaan RKPD)		Tingkat Capaian Kinerja dan Realisasi Anggaran RPJMD s/d Tahun 2024		Perangkat Daerah Penanggung Jawab	Keterangan
											I		II		III		IV									
1	2	3	4	5	6		7		8		9		10		11		12		13		14		15		16	17
					K	Rp.	K	Rp.	K	Rp.	K	Rp.	K	Rp.	K	Rp.	K	Rp.	K	Rp.	K	Rp.	K	Rp.		
		1-02.1-02.2-14.0-00.01-23-02-2.02-2	Pengelolaan Surveilans Kesehatan	1. Jumlah Dokumen Hasil Pengelolaan Surveilans Kesehatan		0,00		39.925.650,00	1. 0.00 Dokumen	31.813.572,00	1. 0.00 Dokumen	0,00	1. 0.00 Dokumen	0,00		0,00		0,00	1. 0 Dokumen	0,00	1. 0 Dokumen	39.925.650,00		0,00		TW 1: 1. Dokumen dibuat satu tahun sekali Belum ada realisasi keuangan pada Tribulan I TW 2: 1. Dokumen dibuat satu tahun sekali Belum ada realisasi keuangan pada Tribulan II
		1-02.1-02.2-14.0-00.01-23-02-2.02-2	Pelayanan Kesehatan Penyakit Menular dan Tidak Menular	1. Jumlah Dokumen Hasil Pelayanan Kesehatan Penyakit Menular dan Tidak Menular		0,00	1. 9	184.730.750,00	1. 11.00 Dokumen	108.275.000,00	1. 0.00 Dokumen	0,00	1. 0.00 Dokumen	25.250.000,00		0,00		0,00	1. 0 Dokumen	25.250.000,00	1. 9 Dokumen	209.980.750,00		0,00		TW 1: 1. Dokumen dibuat satu tahun sekali Belum ada realisasi keuangan pada Tribulan I TW 2: 1. Dokumen dibuat satu tahun sekali Realisasi keuangan pada Tribulan II sejumlah 21,55%
		1-02.1-02.2-14.0-00.01-23-02-2.02-3	Operasional Pelayanan Puskesmas	1. Jumlah Dokumen Operasional Pelayanan Puskesmas		0,00	1. 1	242.176.292,00	1. 1.00 Dokumen	170.532.822,00	1. 0.00 Dokumen	0,00	1. 0.00 Dokumen	4.821.000,00		0,00		0,00	1. 0 Dokumen	4.821.000,00	1. 1 Dokumen	246.997.292,00		0,00		TW 1: 1. Dokumen dibuat satu tahun sekali Belum ada realisasi keuangan pada Tribulan I TW 2: 1. Dokumen dibuat satu tahun sekali Realisasi keuangan pada Tribulan II sejumlah 2,83%
		1-02.1-02.2-14.0-00.01-23-02-2.02-3	Investigasi Awal Kejadian Tidak Diharapkan (Kejadian Ikutan Pasca Imunisasi dan Pemberian Obat Massal)	1. Jumlah Laporan Hasil Investigasi Awal Kejadian Tidak Diharapkan (Kejadian Ikutan Pasca Imunisasi dan Pemberian Obat Massal)		0,00		150.000,00	1. 0.00 Laporan	1.500.000,00	1. 0.00 Laporan	0,00	1. 5.00 Laporan	0,00		0,00		0,00	1. 5 Laporan	0,00	1. 5 Laporan	150.000,00		0,00		TW 1: 1. Dokumen dibuat satu tahun sekali Belum ada realisasi keuangan pada Tribulan I TW 2: 1. Laporan Investigasi Awal Kejadian Tidak Diharapkan (Kejadian Ikutan Pasca Imunisasi dan Pemberian Obat Massal) dibuat setiap bulan Belum ada realisasi keuangan pada Tribulan I

Nomor Urut Program Prioritas	Sasaran Pembangunan Daerah	Kode	Urusan/Bidang Urusan Pemerintahan Daerah dan Program/Kegiatan	Indikator Kinerja Program (outcome) / Kegiatan (output)	Target RPJMD pada tahun 2021 s/d 2026		Realisasi Capaian Kinerja RPJMD s/d RKPD Tahun Lalu (2023)		Target Kinerja dan Anggaran RKPD Tahun Berjalan yang dievaluasi (2024)		Realisasi Kinerja Pada Triwulan								Realisasi Capaian Kinerja dan Anggaran RKPD yang Dievaluasi (2024)		Realisasi Kinerja dan Anggaran RPJMD s/d Tahun 2024 (Akhir Tahun Pelaksanaan RKPD)		Tingkat Capaian Kinerja dan Realisasi Anggaran RPJMD s/d Tahun 2024		Perangkat Daerah Penanggung Jawab	Keterangan
											I		II		III		IV									
1	2	3	4	5	6		7		8		9		10		11		12		13		14		15		16	17
					K	Rp.	K	Rp.	K	Rp.	K	Rp.	K	Rp.	K	Rp.	K	Rp.	K	Rp.	K	Rp.	K	Rp.		
		1-02.1-02.2-14.0-00.01-23-02-2.02-4	Pengelolaan pelayanan kesehatan orang dengan Tuberkulosis	1. Jumlah orang dengan Tuberkulosis yang mendapatkan pelayanan kesehatan sesuai standar		0,00		0,00	1. 0.00 Orang	1.000.000,00	1. 0.00 Orang	0,00	1. 0.00 Orang	0,00		0,00		0,00	1. 0 Orang	0,00	1. 0 Orang	0,00		0,00		TW 1: 1. Jumlah orang dengan Tuberkulosis yang mendapatkan pelayanan kesehatan sesuai standar sejumlah 0 Orang Belum ada realisasi keuangan pada Tribulan I TW 2: 1. Jumlah orang dengan Tuberkulosis yang mendapatkan pelayanan kesehatan sesuai standar sejumlah 0 Orang Belum ada realisasi keuangan pada Tribulan II
		1-02.1-02.2-14.0-00.01-23-02-2.02-4	Pengelolaan Pelayanan Kesehatan Reproduksi	1. Jumlah dokumen hasil pengelolaan pelayanan kesehatan reproduksi		0,00		0,00	1. 0.00 Dokumen	36.567.458,00	1. 0.00 Dokumen	0,00	1. 0.00 Dokumen	4.306.000,00		0,00		0,00	1. 0 Dokumen	4.306.000,00	1. 0 Dokumen	4.306.000,00		0,00		TW 1: 1. Dokumen dibuat satu tahun sekali Belum ada realisasi keuangan pada Tribulan I TW 2: 1. Dokumen dibuat satu tahun sekali Realisasi keuangan pada Tribulan II sejumlah 10,63%
		1-02.1-02.2-14.0-00.01-23-02-2.02-4	Pengelolaan upaya kesehatan Ibu dan Anak	1. Jumlah dokumen hasil pengelolaan upaya kesehatan ibu dan anak		0,00		0,00	1. 0.00 Dokumen	21.313.560,00	1. 0.00 Dokumen	0,00	1. 0.00 Dokumen	1.800.000,00		0,00		0,00	1. 0 Dokumen	1.800.000,00	1. 0 Dokumen	1.800.000,00		0,00		TW 1: 1. Dokumen dibuat satu tahun sekali Belum ada realisasi keuangan pada Tribulan I TW 2: 1. Dokumen dibuat satu tahun sekali Realisasi keuangan pada Tribulan II sejumlah 8,84%

Nomor Urut Program Prioritas	Sasaran Pembangunan Daerah	Kode	Urusan/Bidang Urusan Pemerintahan Daerah dan Program/Kegiatan	Indikator Kinerja Program (outcome) / Kegiatan (output)	Target RPJMD pada tahun 2021 s/d 2026		Realisasi Capaian Kinerja RPJMD s/d RKPD Tahun Lalu (2023)		Target Kinerja dan Anggaran RKPD Tahun Berjalan yang dievaluasi (2024)		Realisasi Kinerja Pada Triwulan								Realisasi Capaian Kinerja dan Anggaran RKPD yang Dievaluasi (2024)		Realisasi Kinerja dan Anggaran RPJMD s/d Tahun 2024 (Akhir Tahun Pelaksanaan RKPD)		Tingkat Capaian Kinerja dan Realisasi Anggaran RPJMD s/d Tahun 2024		Perangkat Daerah Penanggung Jawab	Keterangan
											I		II		III		IV									
1	2	3	4	5	6		7		8		9		10		11		12		13		14		15		16	17
					K	Rp.	K	Rp.	K	Rp.	K	Rp.	K	Rp.	K	Rp.	K	Rp.	K	Rp.	K	Rp.	K	Rp.		
		1-02.1-02.2-14.0-00.01-23-05	PROGRAM PEMBERDAYAAN MASYARAKAT BIDANG KESEHATAN			0,00		69.225.000,00	1. 0.20 0.2	75.965.329,00	1. 0.38 0.2	0,00	1. 0.38 0.2	3.255.000,00		0,00		0,00	1. 0,76 0.2	3.255.000,00	1. 0,76 0.2	72.480.000,00	1. 0 %	0,00		TW 1: 1. Capaian realisai keluarga sehat pada tribulan 1 adalah 0,385 % Dengan perhitungan KK yang di intervensi/ jumlah seluruh KK x 100 (3931/10.198*100) TW 2: 1. Capaian realisai keluarga sehat pada tribulan II adalah 0,385 % Dengan perhitungan KK yang di intervensi/ jumlah seluruh KK x 100 (3931/10.198*100)

Nomor Urut Program Prioritas	Sasaran Pembangunan Daerah	Kode	Urusan/Bidang Urusan Pemerintahan Daerah dan Program/Kegiatan	Indikator Kinerja Program (outcome) / Kegiatan (output)	Target RPJMD pada tahun 2021 s/d 2026		Realisasi Capaian Kinerja RPJMD s/d RKPD Tahun Lalu (2023)		Target Kinerja dan Anggaran RKPD Tahun Berjalan yang dievaluasi (2024)		Realisasi Kinerja Pada Triwulan								Realisasi Capaian Kinerja dan Anggaran RKPD yang Dievaluasi (2024)		Realisasi Kinerja dan Anggaran RPJMD s/d Tahun 2024 (Akhir Tahun Pelaksanaan RKPD)		Tingkat Capaian Kinerja dan Realisasi Anggaran RPJMD s/d Tahun 2024		Perangkat Daerah Penanggung Jawab	Keterangan
											I		II		III		IV									
1	2	3	4	5	6		7		8		9		10		11		12		13		14		15		16	17
					K	Rp.	K	Rp.	K	Rp.	K	Rp.	K	Rp.	K	Rp.	K	Rp.	K	Rp.	K	Rp.	K	Rp.		
		1-02.1-02.2-14.0-00.01-23-05-2.01	Advokasi, Pemberdayaan, Kemitraan, Peningkatan Peran serta Masyarakat dan Lintas Sektor Tingkat Daerah Kabupaten/Kota	1. Persentase Kecamatan Yang Telah Mempunyai Regulasi Gerakan Masyarakat Hidup Bersih dan Sehat 2. Persentase Peningkatan Tingkat Kemandirian Poskestren Yang Didampingi		0,00		69.225.000,00	1. 0.80 0.8 2. 0.65 0.65	0,00	1. 100.00 0.65 2. 0.00 0.65	0,00	1. 0.00 0.65 2. 100.00 0.65	0,00		0,00		0,00	1. 100 0.65 2. 100 0.65	0,00		69.225.000,00		0,00		TW 1: 1. Persentase Kecamatan Yang Telah Mempunyai Regulasi Gerakan Masyarakat Hidup Bersih dan Sehat adalah 100 % dengan perhitungan (1/1*100) Target seharusnya 100 % 2. Persentase Peningkatan Tingkat Kemandirian Poskestren Yang Didampingi dalam tribulan 1 adalah 0 %. Pada Tribulan 1 masih dalam pembentukan TW 2: 1. Persentase Kecamatan Yang Telah Mempunyai Regulasi Gerakan Masyarakat Hidup Bersih dan Sehat adalah 0 % dengan perhitungan (0/1*100) dikarenakan regulasi sudah di buat pada tribulan I Target seharusnya 100 % 2. Persentase Peningkatan Tingkat Kemandirian Poskestren Yang Didampingi dalam tribulan II adalah 100% dengan perhitungan (2/2*100)
		1-02.1-02.2-14.0-00.01-23-05-2.01-1	Peningkatan Upaya Promosi Kesehatan, Advokasi, Kemitraan dan Pemberdayaan Masyarakat	1. Jumlah Dokumen Promosi Kesehatan, Advokasi, Kemitraan dan Pemberdayaan Masyarakat		0,00	1. 2	69.225.000,00	1. 4.00 Dokumen	0,00	1. 0.00 Dokumen	0,00	1. 0.00 Dokumen	0,00		0,00		0,00	1. 0 Dokumen	0,00	1. 2 Dokumen	69.225.000,00		0,00		TW 1: 1. Tidak ada dalam Juknis BOK 2024 TW 2: 1. Tidak ada dalam Juknis BOK 2024

Nomor Urut Program Prioritas	Sasaran Pembangunan Daerah	Kode	Urusan/Bidang Urusan Pemerintahan Daerah dan Program/Kegiatan	Indikator Kinerja Program (outcome) / Kegiatan (output)	Target RPJMD pada tahun 2021 s/d 2026		Realisasi Capaian Kinerja RPJMD s/d RKPD Tahun Lalu (2023)		Target Kinerja dan Anggaran RKPD Tahun Berjalan yang dievaluasi (2024)		Realisasi Kinerja Pada Triwulan								Realisasi Capaian Kinerja dan Anggaran RKPD yang Dievaluasi (2024)		Realisasi Kinerja dan Anggaran RPJMD s/d Tahun 2024 (Akhir Tahun Pelaksanaan RKPD)		Tingkat Capaian Kinerja dan Realisasi Anggaran RPJMD s/d Tahun 2024		Perangkat Daerah Penanggung Jawab	Keterangan
											I		II		III		IV									
1	2	3	4	5	6		7		8		9		10		11		12		13		14		15		16	17
					K	Rp.	K	Rp.	K	Rp.	K	Rp.	K	Rp.	K	Rp.	K	Rp.	K	Rp.	K	Rp.	K	Rp.		
		1-02.1-02.2-14.0-00.01-23-05-2.02	Pelaksanaan Sehat dalam rangka Promotif Preventif Tingkat Daerah Kabupaten/Kota	1. Persentase Rumah tangga berperilaku hidup bersih dan sehat		0,00		0,00	1. 0.35 0.35	0,00	1. 41.39 0.35	0,00	1. 41.39 0.35	0,00		0,00		0,00	1. 82.78 0.35	0,00		0,00		0,00		TW 1: 1. Persentase Rumah tangga berperilaku hidup bersih dan sehat adalah 41,39 % dengan perhitungan jumlah rumah tangga sehat/jumlah kk x 100 (1440/3479*100) TW 2: 1. Persentase Rumah tangga berperilaku hidup bersih dan sehat adalah 41,39 % dengan perhitungan jumlah rumah tangga sehat/jumlah kk x 100 (1440/3479*100)
		1-02.1-02.2-14.0-00.01-23-05-2.02-2	Penumbuhan Kesadaran Keluarga dalam Peningkatan Derajat Kesehatan Keluarga dan Lingkungan dengan Menerapkan Perilaku Hidup Bersih dan Sehat	1. Jumlah Keluarga yang Mengikuti Penumbuhan Kesadaran Keluarga dalam Peningkatan Derajat Kesehatan Keluarga dan Lingkungan dengan Menerapkan Perilaku Hidup Sersih dan Sehat		0,00		0,00	1. 372.00 Keluarga	0,00	1. 0.00 Keluarga	0,00	1. 0.00 Keluarga	0,00		0,00		0,00	1. 0 Keluarga	0,00	1. 0 Keluarga	0,00		0,00		TW 1: 1. Tidak ada dalam Juknis BOK 2024 TW 2: 1. Tidak ada dalam Juknis BOK 2024
		1-02.1-02.2-14.0-00.01-23-05-3	Pengembangan dan Pelaksanaan Upaya Kesehatan Bersumber Daya Masyarakat (UKBM) Tingkat Daerah Kabupaten/Ko	1. -		0,00		0,00	1. 0.00 -	75.965.329,00	1. 0.00 -	0,00	1. 0.00 -	3.255.000,00		0,00		0,00	1. 0 -	3.255.000,00		3.255.000,00		0,00		TW 1: 1. Dokumen dibuat satu tahun sekali Belum ada realisasi keuangan pada Tribulan I TW 2: 1. Dokumen dibuat satu tahun sekali
		1-02.1-02.2-14.0-00.01-23-05-3-1	Bimbingan Teknis dan Supervisi Pengembangan dan Pelaksanaan Upaya Kesehatan Bersumber Daya Masyarakat (UKBM)	1. Jumlah Dokumen Hasil Bimbingan Teknis dan Supervisi Upaya Kesehatan Bersumber Daya Masyarakat (UKBM)		0,00		0,00	1. 0.00 Dokumen	75.965.329,00	1. 0.00 Dokumen	0,00	1. 0.00 Dokumen	3.255.000,00		0,00		0,00	1. 0 Dokumen	3.255.000,00	1. 0 Dokumen	3.255.000,00		0,00		TW 1: 1. Dokumen dibuat satu tahun sekali Belum ada realisasi keuangan pada Tribulan I TW 2: 1. Dokumen dibuat satu tahun sekali Realisasi keuangan pada Tribulan II sejumlah 4,28%

Nomor Urut Program Prioritas	Sasaran Pembangunan Daerah	Kode	Urusan/Bidang Urusan Pemerintahan Daerah dan Program/Kegiatan	Indikator Kinerja Program (outcome) / Kegiatan (output)	Target RPJMD pada tahun 2021 s/d 2026		Realisasi Capaian Kinerja RPJMD s/d RKPD Tahun Lalu (2023)		Target Kinerja dan Anggaran RKPD Tahun Berjalan yang dievaluasi (2024)		Realisasi Kinerja Pada Triwulan								Realisasi Capaian Kinerja dan Anggaran RKPD yang Dievaluasi (2024)		Realisasi Kinerja dan Anggaran RPJMD s/d Tahun 2024 (Akhir Tahun Pelaksanaan RKPD)		Tingkat Capaian Kinerja dan Realisasi Anggaran RPJMD s/d Tahun 2024		Perangkat Daerah Penanggung Jawab	Keterangan
											I		II		III		IV									
1	2	3	4	5	6		7		8		9		10		11		12		13		14		15		16	17
					K	Rp.	K	Rp.	K	Rp.	K	Rp.	K	Rp.	K	Rp.	K	Rp.	K	Rp.	K	Rp.	K	Rp.		
		1-02.2-14.0-00.01-24	INSTALASI FARMASI			0,00		424.890.340,00		315.545.800,00		33.225.791,00		102.573.200,00		0,00		0,00		135.798.991,00		560.689.331,00		0,00		
		1-02.1-02.2-14.0-00.01-24-02	PROGRAM PEMENUHAN UPAYA KESEHATAN PERORANGAN DAN UPAYA KESEHATAN MASYARAKAT			0,00		424.890.340,00	1. 155.00 155 2. 4.17 perkelahir anhidup 3. 51.50 51.5 4. 0.96 0.96 5. 0.88 0.88	285.345.800,00	1. 108.70 155 2. 7.07 perkelahir anhidup 3. 37.88 51.5 4. 77.27 0.96 5. 100.00 0.88	33.225.791,00	1. 84.81 155 2. 1.70 perkelahir anhidup 3. 46.88 51.5 4. 72.73 0.96 5. 100.00 0.88	95.906.200,00		0,00		0,00	1. 193,51 155 2. 8,77 perkelahir anhidup 3. 84,76 51.5 4. 150,00 0.96 5. 200,00 0.88	129.131.991,00	1. 193,51 155 2. 8,77 perkelahir anhidup 3. 84,76 51.5 4. 150,00 0.96 5. 200,00 0.88	554.022.331,00	1. 965 1 2. 0 3. 0 4. 0 5. 0	0,00		TW 1: 1. =2/1840*100000 2. =13/1840*1000 3. =282/744516*100000 4. =17/22*100 5. =22/22*100 TW 2: 1. =2/2358*100000 2. 4/2358*1000 3. 349/744516*100000 4. 16/22*100 5. 22/22*100
		1-02.1-02.2-14.0-00.01-24-02-2.01	Penyediaan Fasilitas Pelayanan Kesehatan untuk UKM dan UKP Kewenangan Daerah Kabupaten/Ko	1. -		0,00		0,00	1. 0.00 -	119.432.650,00	1. 0.00 -	14.591.450,00	1. 0.00 -	33.464.000,00		0,00		0,00	1. 0 -	48.055.450,00		48.055.450,00		0,00		TW 1: 1. - TW 2: 1. 44 paket : 4 bulan x 11 paket
		1-02.1-02.2-14.0-00.01-24-02-2.01-2	Distribusi Alat Kesehatan, Obat, Bahan Habis Pakai, Bahan Medis Habis Pakai, Vaksin, Makanan dan Minuman ke Fasilitas Kesehatan	1. Jumlah distribusi Alat Kesehatan, Obat, Bahan Habis Pakai, Bahan Medis Habis Pakai, Vaksin, Makanan ke Fasilitas Kesehatan		0,00		0,00	1. 0.00 Paket	119.432.650,00	1. 22.00 Paket	14.591.450,00	1. 44.00 Paket	33.464.000,00		0,00		0,00	1. 66 Paket	48.055.450,00	1. 66 Paket	48.055.450,00		0,00		TW 1: 1. - TW 2: 1. 4 bulan x 11 paket

Nomor Urut Program Prioritas	Sasaran Pembangunan Daerah	Kode	Urusan/Bidang Urusan Pemerintahan Daerah dan Program/Kegiatan	Indikator Kinerja Program (outcome) / Kegiatan (output)	Target RPJMD pada tahun 2021 s/d 2026		Realisasi Capaian Kinerja RPJMD s/d RKPD Tahun Lalu (2023)		Target Kinerja dan Anggaran RKPD Tahun Berjalan yang dievaluasi (2024)		Realisasi Kinerja Pada Triwulan								Realisasi Capaian Kinerja dan Anggaran RKPD yang Dievaluasi (2024)		Realisasi Kinerja dan Anggaran RPJMD s/d Tahun 2024 (Akhir Tahun Pelaksanaan RKPD)		Tingkat Capaian Kinerja dan Realisasi Anggaran RPJMD s/d Tahun 2024		Perangkat Daerah Penanggung Jawab	Keterangan
											I		II		III		IV									
1	2	3	4	5	6		7		8		9		10		11		12		13		14		15		16	17
					K	Rp.	K	Rp.	K	Rp.	K	Rp.	K	Rp.	K	Rp.	K	Rp.	K	Rp.	K	Rp.	K	Rp.		
		1-02.1-02.2-14.0-00.01-24-02-2.02	Penyediaan Layanan Kesehatan untuk UKM dan UKP Rujukan Tingkat Daerah Kabupaten/Kota	1. Persentase Anak Usia Pendidikan Dasar Yang Mendapatkan Pelayanan Kesehatan Sesuai Standar 2. Persentase Bayi Baru Lahir Mendapatkan Pelayanan Kesehatan Bayi Baru Lahir Sesuai Standar 3. Persentase Ibu Bersalin Mendapatkan Pelayanan Persalinan Sesuai Standar 4. Persentase Ibu Hamil Mendapatkan Pelayanan Kesehatan Ibu Hamil Sesuai Standar 5. Persentase Pelayanan Kesehatan Balita sesuai Standar 6. Persentase Warga Negara Dengan Gangguan Jiwa Berat Yang Terlayani Kesehatan 7. Persentase Warga Negara Dengan Resiko Terinfeksi Virus Yang Melemahkan Daya Tahan Tubuh Manusia (Human Immunodeficiency Virus) Yang Mendapatkan		0,00		424.890.340,00	1. 1.00 0.9983 2. 1.00 1 3. 98.36 % 4. 89.59 % 5. 77.58 % 6. 0.80 0.8 7. 0.99 0.99 8. 0.80 0.8 9. 0.80 0.8 10. 1.00 1 11. 0.69 0.6857 12. 0.78 0.775	165.913.150,00	1. 100.25 0.775 2. 28.94 0.775 3. 22.43 0.775 4. 21.54 0.775 5. 28.94 0.775 6. 42.49 0.775 7. 5026.67 0.775 8. 41.39 0.775 9. 21.06 0.775 10. 16.99 0.775 11. 28.10 0.775 12. 0.00 0.775	18.634.341,00	1. 0.00 0.775 2. 14.98 0.775 3. 14.49 0.775 4. 13.19 0.775 5. 16.52 0.775 6. 53.32 0.775 7. 124.00 0.775 8. 44.82 0.775 9. 77.04 0.775 10. 9.03 0.775 11. 28.19 0.775 12. 33.09 0.775	62.442.200,00		0,00		0,00	1. 100.25 0.775 2. 43.92 0.775 3. 36.92 0.775 4. 34.73 0.775 5. 45.46 0.775 6. 95.81 0.775 7. 5150.67 0.775 8. 86.21 0.775 9. 98.1 0.775 10. 26.02 0.775 11. 56.29 0.775 12. 33.09 0.775	81.076.541,00		505.966.881,00		0,00		TW 1: 1. =80.093/79895*100 2. =1801/8200*100 3. =1.839/8200*100 4. =1781/8270*100 5. =8.783/30350*100 6. =566/1332*100 7. =1.508/30 8. =3548/8573*100 9. =37636/178698*100 10. =1.128/6640*100 11. =38.136/135714*100 12. =81.435/451260*100 TW 2: 1. - 2. =1228/8200*100 3. 1188/8200*100 4. =1091/8270*100 5. =5014/30350*100 6. =834/1564*100 realisasi kinerja bukan merupakan akumulasi realisasi kinerja tw sebelumnya 7. =2492/20*100 revisi target saat perubahan APBD 8. =8342/8573*100 9. =137663/178698*100< realisasi kinerja tidak menggambarkan akumulasi kinerja tw sebelumnya 10. =626/6934*100 11. =38263/135714*100 12. =149332/451260*100
		1-02.1-02.2-14.0-00.01-24-02-2.02-3	Operasional Pelayanan Fasilitas Kesehatan Lainnya	1. Jumlah Dokumen Operasional Pelayanan Fasilitas Kesehatan Lainnya		0,00	1. 2	424.890.340,00	1. 1.00 Dokumen	165.913.150,00	1. 0.00 Dokumen	18.634.341,00	1. 6.00 Dokumen	62.442.200,00		0,00		0,00	1. 6 Dokumen	81.076.541,00	1. 8 Dokumen	505.966.881,00		0,00		TW 1: 1. - TW 2: 1. Revisi target saat perubahan APBD
		1-02.1-02.2-14.0-00.01-24-03	PROGRAM PENINGKATAN KAPASITAS SUMBER DAYA MANUSIA KESEHATAN			0,00		0,00	1. 0.00 -	30.200.000,00	1. 0.00 -	0,00	1. 0.00 -	6.667.000,00		0,00		0,00	1. 0,00 -	6.667.000,00	1. 0,00 -	6.667.000,00	1. 0 %	0,00		TW 1: 1. - TW 2: 1. -

Nomor Urut Program Prioritas	Sasaran Pembangunan Daerah	Kode	Urusan/Bidang Urusan Pemerintahan Daerah dan Program/Kegiatan	Indikator Kinerja Program (outcome) / Kegiatan (output)	Target RPJMD pada tahun 2021 s/d 2026		Realisasi Capaian Kinerja RPJMD s/d RKPD Tahun Lalu (2023)		Target Kinerja dan Anggaran RKPD Tahun Berjalan yang dievaluasi (2024)		Realisasi Kinerja Pada Triwulan								Realisasi Capaian Kinerja dan Anggaran RKPD yang Dievaluasi (2024)		Realisasi Kinerja dan Anggaran RPJMD s/d Tahun 2024 (Akhir Tahun Pelaksanaan RKPD)		Tingkat Capaian Kinerja dan Realisasi Anggaran RPJMD s/d Tahun 2024		Perangkat Daerah Penanggung Jawab	Keterangan
											I		II		III		IV									
1	2	3	4	5	6		7		8		9		10		11		12		13		14		15		16	17
					K	Rp.	K	Rp.	K	Rp.	K	Rp.	K	Rp.	K	Rp.	K	Rp.	K	Rp.	K	Rp.	K	Rp.		
		1-02.1-02.2-14.0-00.01-24-03-2.02	Perencanaan Kebutuhan dan Pendayagunaan Sumber Daya Manusia Kesehatan untuk UKP dan UKM di Wilayah Kabupaten/Kota	1. -		0,00		0,00	1. 0.00 -	30.200.000,00	1. 0.00 -	0,00	1. 0.00 -	6.667.000,00		0,00		0,00	1. 0 -	6.667.000,00		6.667.000,00		0,00		TW 1: 1. - TW 2: 1. 6 Dokumen
		1-02.1-02.2-14.0-00.01-24-03-2.02-3	Pembinaan dan Pengawasan Sumber Daya Manusia Kesehatan	1. Jumlah Dokumen Hasil Pembinaan dan Pengawasan Sumber Daya Manusia Kesehatan		0,00		0,00	1. 22.00 Dokumen	30.200.000,00	1. 0.00 Dokumen	0,00	1. 6.00 Dokumen	6.667.000,00		0,00		0,00	1. 6 Dokumen	6.667.000,00	1. 6 Dokumen	6.667.000,00		0,00		TW 1: 1. - TW 2: 1. Revisi target saat perubahan APBD
		1-02.2-14.0-00.01-25	RUMAH SAKIT UMUM DAERAH dr. SOEDOMO			0,00		189.143.463.048,00		181.009.634.673,00		33.802.295.690,00		53.537.051.204,00		0,00		0,00		87.339.346.894,00		276.482.809.942,00		0,00		

Nomor Urut Program Prioritas	Sasaran Pembangunan Daerah	Kode	Urusan/Bidang Urusan Pemerintahan Daerah dan Program/Kegiatan	Indikator Kinerja Program (outcome) / Kegiatan (output)	Target RPJMD pada tahun 2021 s/d 2026		Realisasi Capaian Kinerja RPJMD s/d RKPD Tahun Lalu (2023)		Target Kinerja dan Anggaran RKPD Tahun Berjalan yang dievaluasi (2024)		Realisasi Kinerja Pada Triwulan								Realisasi Capaian Kinerja dan Anggaran RKPD yang Dievaluasi (2024)		Realisasi Kinerja dan Anggaran RPJMD s/d Tahun 2024 (Akhir Tahun Pelaksanaan RKPD)		Tingkat Capaian Kinerja dan Realisasi Anggaran RPJMD s/d Tahun 2024		Perangkat Daerah Penanggung Jawab	Keterangan
											I		II		III		IV									
1	2	3	4	5	6		7		8		9		10		11		12		13		14		15		16	17
					K	Rp.	K	Rp.	K	Rp.	K	Rp.	K	Rp.	K	Rp.	K	Rp.	K	Rp.	K	Rp.	K	Rp.		
		1-02.1-02.2-14.0-00.01-25-01	PROGRAM PENUNJANG URUSAN PEMERINTAHAN DAERAH KABUPATEN/KOTA			0,00		168.085.592.567,00	1. 100.00 % 2. 100.00 % 3. 100.00 %	178.589.634.673,00	1. 78.40 % 2. 30.00 % 3. 100.00 %	33.752.295.690,00	1. 71.20 % 2. 35.00 % 3. 100.00 %	53.537.051.204,00		0,00		0,00	1. 149,60 % 2. 65,00 % 3. 200,00 %	87.289.346.894,00	1. 149,60 % 2. 65,00 % 3. 200,00 %	255.374.939.461,00	1. 745 1 2. 0 3. 0	0,00		TW 1: 1. Realisasi kinerja diperoleh dari rata - rata capaian kegiatan administrasi keuangan perangkat daerah dan peningkatan pelayanan BLUD = ((Persentase Administrasi Keuangan Perangkat Daerah yang diselesaikan/target) + (BOR/Target) + (ALOS/target) + (NDR/target) + (Cash Ratio/target))/5)*100% = ((106,6/100)+(52,71/74)+(3,00/6)+(24,97/24,60)+(26,03/120))/5*100 =71,42%. Akumulasi Realisasi Kinerja bukan merupakan akumulasi. 2. Telah terselesaikan Enam Laporan dari 20 laporan yaitu Renja, RBA, RKA, DPA, LKjIP, Laporan Kinerja RS di triwulan I 2024. Capaian 6/20 = 0,3 x 100% = 30% 3. = kondisi akhir BMD (saldo akhir aset tetap) / Kondisi awal BMD (Saldo awal aset tetap) + Mutasi Masuk - Mutasi Keluar = 300.282.468.994 / (305.474.708.551 + (-1.915.722.700) - 3.276.516.857 = 300.282.468.994 / 300.282.468.994 * 100% = 100 % TW 2: 1. Realisasi kinerja diperoleh dari rata -

Nomor Urut Program Prioritas	Sasaran Pembangunan Daerah	Kode	Urusan/Bidang Urusan Pemerintahan Daerah dan Program/Kegiatan	Indikator Kinerja Program (outcome) / Kegiatan (output)	Target RPJMD pada tahun 2021 s/d 2026		Realisasi Capaian Kinerja RPJMD s/d RKPD Tahun Lalu (2023)		Target Kinerja dan Anggaran RKPD Tahun Berjalan yang dievaluasi (2024)		Realisasi Kinerja Pada Triwulan								Realisasi Capaian Kinerja dan Anggaran RKPD yang Dievaluasi (2024)		Realisasi Kinerja dan Anggaran RPJMD s/d Tahun 2024 (Akhir Tahun Pelaksanaan RKPD)		Tingkat Capaian Kinerja dan Realisasi Anggaran RPJMD s/d Tahun 2024		Perangkat Daerah Penanggung Jawab	Keterangan
											I		II		III		IV									
1	2	3	4	5	6		7		8		9		10		11		12		13		14		15		16	17
					K	Rp.	K	Rp.	K	Rp.	K	Rp.	K	Rp.	K	Rp.	K	Rp.	K	Rp.	K	Rp.	K	Rp.		
		1-02.1-02.2-14.0-00.01-25-01-2.02	Administrasi Keuangan Perangkat Daerah	1. Persentase Administrasi Keuangan Perangkat Daerah yang diselesaikan		0,00		33.369.140.152,00	1. 100.00 %	38.589.634.673,00	1. 106.60 %	8.528.560.147,00	1. 106.74 %	14.350.420.178,00		0,00		0,00	1. 213.34 %	22.878.980.325,00		56.248.120.477,00		0,00		TW 1: 1. Realisasi Kinerja diperoleh dari presentase administrasi keuangan pada sub kegiatan penyediaan gaji dan tunjangan ASN (dari target 579 orang/bulan tercapai 617 orang/bulan)= 617/579*100% = 106,6%. Akumulasi Realisasi Kinerja bukan merupakan akumulasi TW 2: 1. Realisasi Kinerja diperoleh dari presentase administrasi keuangan pada sub kegiatan penyediaan gaji dan tunjangan ASN (dari target 579 orang/bulan tercapai 618 orang/bulan)= 618/579*100% = 106,74%. Akumulasi Realisasi Kinerja bukan merupakan akumulasi dari TW sebelumnya.
		1-02.1-02.2-14.0-00.01-25-01-2.02-1	Penyediaan Gaji dan Tunjangan ASN	1. Jumlah Orang yang Menerima Gaji dan Tunjangan ASN		0,00	1. 2027	33.369.140.152,00	1. 579.00 Orang/bulan	38.589.634.673,00	1. 617.00 Orang/bulan	8.528.560.147,00	1. 618.00 Orang/bulan	14.350.420.178,00		0,00		0,00	1. 1235 Orang/bulan	22.878.980.325,00	1. 3262 Orang/bulan	56.248.120.477,00		0,00		TW 1: 1. Jumlah Orang yang menerima Gaji dan Tunjangan ASN sebanyak 617 orang, terdiri dari 427 PNS dan 190 PPPK. Target Kinerja pada PAK disesuaikan TW 2: 1. Jumlah Orang yang menerima Gaji dan Tunjangan ASN sebanyak 617 orang, terdiri dari 428 PNS dan 190 PPPK.

Nomor Urut Program Prioritas	Sasaran Pembangunan Daerah	Kode	Urusan/Bidang Urusan Pemerintahan Daerah dan Program/Kegiatan	Indikator Kinerja Program (outcome) / Kegiatan (output)	Target RPJMD pada tahun 2021 s/d 2026		Realisasi Capaian Kinerja RPJMD s/d RKPD Tahun Lalu (2023)		Target Kinerja dan Anggaran RKPD Tahun Berjalan yang dievaluasi (2024)		Realisasi Kinerja Pada Triwulan								Realisasi Capaian Kinerja dan Anggaran RKPD yang Dievaluasi (2024)		Realisasi Kinerja dan Anggaran RPJMD s/d Tahun 2024 (Akhir Tahun Pelaksanaan RKPD)		Tingkat Capaian Kinerja dan Realisasi Anggaran RPJMD s/d Tahun 2024		Perangkat Daerah Penanggung Jawab	Keterangan
											I		II		III		IV									
1	2	3	4	5	6		7		8		9		10		11		12		13		14		15		16	17
					K	Rp.	K	Rp.	K	Rp.	K	Rp.	K	Rp.	K	Rp.	K	Rp.	K	Rp.	K	Rp.	K	Rp.		
		1-02.1-02.2-14.0-00.01-25-01-2.10	Peningkatan Pelayanan BLUD	1. ALOS 2. BOR 3. Cash Ratio 4. NDR		0,00		134.716.452.415,00	1. 6.00 Hari 2. 74.00 % 3. 120.00 % 4. 24.50 ‰	140.000.000.000,00	1. 3.00 ‰ 2. 57.21 ‰ 3. 26.03 ‰ 4. 24.97 ‰	25.223.735.543,00	1. 3.01 ‰ 2. 58.28 ‰ 3. 24.22 ‰ 4. 24.35 ‰	39.186.631.026,00		0,00		0,00	1. 6.01 ‰ 2. 115.49 ‰ 3. 50.25 ‰ 4. 49.32 ‰	64.410.366.569,00		199.126.818.984,00		0,00		TW 1: 1. ALOS : Lama Dirawat / jumlah pasien keluar (hidup+mati) = 15.985/5.326 = 3,00 hari. Realisasi bukan akumulasi. 2. BOR : Hari perawatan / Hari rawat maksimal x 100% = 15.982/27.937 *100% = 57,21 Realisasi bukan merupakan akumulasi 3. Cash Ratio : Kas/ Hutang jangka pendek : 2.241.035.982,87/8.608.835.246,00*100 = 26,03 Realisasi bukan merupakan akumulasi. 4. NDR : Jumlah Pasien mati > 48 jam / Jumlah pasien keluar (hidup+mati) x 1000 = 133/5.326 * 1000 = 24,97‰. Realisasi bukan merupakan akumulasi TW 2: 1. ALOS : Lama Dirawat / jumlah pasien keluar (hidup+mati) = 27.322/9.077 = 3,01 hari. 2. BOR : Hari perawatan / Hari rawat maksimal x 100% = 27.198/46.664 *100% = 58,28% 3. Cash Ratio : Kas/ Hutang jangka pendek : 2.701.476.782,13/11.156.116.065,00 = 24,22% 4. NDR : Jumlah Pasien mati > 48 jam / Jumlah pasien keluar

Nomor Urut Program Prioritas	Sasaran Pembangunan Daerah	Kode	Urusan/Bidang Urusan Pemerintahan Daerah dan Program/Kegiatan	Indikator Kinerja Program (outcome) / Kegiatan (output)	Target RPJMD pada tahun 2021 s/d 2026		Realisasi Capaian Kinerja RPJMD s/d RKPD Tahun Lalu (2023)		Target Kinerja dan Anggaran RKPD Tahun Berjalan yang dievaluasi (2024)		Realisasi Kinerja Pada Triwulan								Realisasi Capaian Kinerja dan Anggaran RKPD yang Dievaluasi (2024)		Realisasi Kinerja dan Anggaran RPJMD s/d Tahun 2024 (Akhir Tahun Pelaksanaan RKPD)		Tingkat Capaian Kinerja dan Realisasi Anggaran RPJMD s/d Tahun 2024		Perangkat Daerah Penanggung Jawab	Keterangan
											I		II		III		IV									
1	2	3	4	5	6		7		8		9		10		11		12		13		14		15		16	17
					K	Rp.	K	Rp.	K	Rp.	K	Rp.	K	Rp.	K	Rp.	K	Rp.	K	Rp.	K	Rp.	K	Rp.		
		1-02.1-02.2-14.0-00.01-25-01-2.10-1	Pelayanan dan Penunjang Pelayanan BLUD	1. Jumlah BLUD yang Menyediakan Pelayanan dan Penunjang Pelayanan		0,00	1. 4	134.716.452.415,00	1. 1.00 UnitKerja	140.000.000.000,00	1. 1.00 UnitKerja	25.223.735.543,00	1. 1.00 UnitKerja	39.186.631.026,00		0,00		0,00	1. 2 UnitKerja	64.410.366.569,00	1. 6 UnitKerja	199.126.818.984,00		0,00		TW 1: 1. unit BLUD yaitu RSUD dr. Soedomo dengan rincian kegiatan sbb, yaitu: Administrasi Keuangan Perangkat Daerah, Administrasi Kepegawaian Perangkat Daerah, Administrasi Umum Perangkat Daerah dan/atau BLUD, Pengadaan Barang Milik Daerah Penunjang Urusan Pemerintah Daerah, Pemeliharaan Barang Milik Daerah Penunjang Urusan Pemerintahan Daerah dan Pelayanan nonmedik. Akumulasi Realisasi Kinerja bukan merupakan akumulasi. TW 2: 1. unit BLUD yaitu RSUD dr. Soedomo dengan rincian kegiatan sbb, yaitu: Administrasi Keuangan Perangkat Daerah, Administrasi Kepegawaian Perangkat Daerah, Administrasi Umum Perangkat Daerah dan/atau BLUD, Pengadaan Barang Milik Daerah Penunjang Urusan Pemerintah Daerah, Pemeliharaan Barang Milik Daerah Penunjang Urusan Pemerintahan Daerah dan Pelayanan nonmedik. Akumulasi Realisasi Kinerja bukan merupakan akumulasi.

Nomor Urut Program Prioritas	Sasaran Pembangunan Daerah	Kode	Urusan/Bidang Urusan Pemerintahan Daerah dan Program/Kegiatan	Indikator Kinerja Program (outcome) / Kegiatan (output)	Target RPJMD pada tahun 2021 s/d 2026		Realisasi Capaian Kinerja RPJMD s/d RKPD Tahun Lalu (2023)		Target Kinerja dan Anggaran RKPD Tahun Berjalan yang dievaluasi (2024)		Realisasi Kinerja Pada Triwulan								Realisasi Capaian Kinerja dan Anggaran RKPD yang Dievaluasi (2024)		Realisasi Kinerja dan Anggaran RPJMD s/d Tahun 2024 (Akhir Tahun Pelaksanaan RKPD)		Tingkat Capaian Kinerja dan Realisasi Anggaran RPJMD s/d Tahun 2024		Perangkat Daerah Penanggung Jawab	Keterangan
											I		II		III		IV									
1	2	3	4	5	6		7		8		9		10		11		12		13		14		15		16	17
					K	Rp.	K	Rp.	K	Rp.	K	Rp.	K	Rp.	K	Rp.	K	Rp.	K	Rp.	K	Rp.	K	Rp.		
		1-02.1-02.2-14.0-00.01-25-02	PROGRAM PEMENUHAN UPAYA KESEHATAN PERORANGAN DAN UPAYA KESEHATAN MASYARAKAT			0,00		21.057.870.481,00	1. 100.00 %	2.420.000.000,00	1. 100.00 %	50.000.000,00	1. 100.00 %	0,00		0,00		0,00	1. 200,00 %	50.000.000,00	1. 200,00 %	21.107.870.481,00	1. 1000 %	0,00		TW 1: 1. Dari 21 pelayanan dan penunjang pelayanan (rawat jalan, rawat inap, pelayanan gawat darurat, bedah, persalinan dan perinatologi, intensif, radiologi, laboratorium, rehab medik, farmasi, gizi, transfusi darah, gakin, rekam medis, pengelolaan limbah, administrasi dan manajemen, ambulans, pemulasaraan jenazah, pemeliharaan sarpras RS, laundry dan PPI) telah terlaksana secara keseluruhan. Akumulasi Realisasi Kinerja bukan merupakan akumulasi dari TW sebelumnya TW 2: 1. Dari 21 pelayanan dan penunjang pelayanan (rawat jalan, rawat inap, pelayanan gawat darurat, bedah, persalinan dan perinatologi, intensif, radiologi, laboratorium, rehab medik, farmasi, gizi, transfusi darah, gakin, rekam medis, pengelolaan limbah, administrasi dan manajemen, ambulans, pemulasaraan jenazah, pemeliharaan sarpras RS, laundry dan PPI) telah terlaksana secara keseluruhan. Akumulasi Realisasi Kinerja bukan merupakan akumulasi dari TW sebelumnya

Nomor Urut Program Prioritas	Sasaran Pembangunan Daerah	Kode	Urusan/Bidang Urusan Pemerintahan Daerah dan Program/Kegiatan	Indikator Kinerja Program (outcome) / Kegiatan (output)	Target RPJMD pada tahun 2021 s/d 2026		Realisasi Capaian Kinerja RPJMD s/d RKPD Tahun Lalu (2023)		Target Kinerja dan Anggaran RKPD Tahun Berjalan yang dievaluasi (2024)		Realisasi Kinerja Pada Triwulan								Realisasi Capaian Kinerja dan Anggaran RKPD yang Dievaluasi (2024)		Realisasi Kinerja dan Anggaran RPJMD s/d Tahun 2024 (Akhir Tahun Pelaksanaan RKPD)		Tingkat Capaian Kinerja dan Realisasi Anggaran RPJMD s/d Tahun 2024		Perangkat Daerah Penanggung Jawab	Keterangan
											I		II		III		IV									
1	2	3	4	5	6		7		8		9		10		11		12		13		14		15		16	17
					K	Rp.	K	Rp.	K	Rp.	K	Rp.	K	Rp.	K	Rp.	K	Rp.	K	Rp.	K	Rp.	K	Rp.		
		1-02.1-02.2-14.0-00.01-25-02-2.01	Penyediaan Fasilitas Pelayanan Kesehatan untuk UKM dan UKP Kewenangan Daerah Kabupaten/Kota	1. Persentase Penyediaan Fasilitas Pelayanan Kesehatan untuk UKM dan UKP		0,00		21.057.870.481,00	1. 99.00 %	2.420.000.000,00	1. 89.00 %	50.000.000,00	1. 89.93 %	0,00		0,00		0,00	1. 178.93 %	50.000.000,00		21.107.870.481,00		0,00		TW 1: 1. angka tersebut diperoleh melalui aplikasi ASPAK yang merupakan akumulasi tingkat kelengkapan data sarana, prasarana dan alat kesehatan. Akumulasi Realisasi Kinerja bukan merupakan akumulasi TW 2: 1. Angka tersebut diperoleh melalui aplikasi ASPAK yang merupakan akumulasi tingkat kelengkapan data sarana, prasarana dan alat kesehatan. Akumulasi Realisasi Kinerja bukan merupakan akumulasi
		1-02.1-02.2-14.0-00.01-25-02-2.01-1	Pengadaan Alat Kesehatan/Alat Penunjang Medik Fasilitas Pelayanan Kesehatan	1. Jumlah Alat Kesehatan/Alat Penunjang Medik Fasilitas Pelayanan Kesehatan yang Disediakan		0,00	1. 57	21.057.870.481,00	1. 60.00 Unit	0,00	1. 0.00 Unit	0,00	1. 0.00 Unit	0,00		0,00		0,00	1. 0 Unit	0,00	1. 57 Unit	21.057.870.481,00		0,00		TW 1: 1. - TW 2: 1. Tidak mendapatkan DAK

Nomor Urut Program Prioritas	Sasaran Pembangunan Daerah	Kode	Urusan/Bidang Urusan Pemerintahan Daerah dan Program/Kegiatan	Indikator Kinerja Program (outcome) / Kegiatan (output)	Target RPJMD pada tahun 2021 s/d 2026		Realisasi Capaian Kinerja RPJMD s/d RKPD Tahun Lalu (2023)		Target Kinerja dan Anggaran RKPD Tahun Berjalan yang dievaluasi (2024)		Realisasi Kinerja Pada Triwulan								Realisasi Capaian Kinerja dan Anggaran RKPD yang Dievaluasi (2024)		Realisasi Kinerja dan Anggaran RPJMD s/d Tahun 2024 (Akhir Tahun Pelaksanaan RKPD)		Tingkat Capaian Kinerja dan Realisasi Anggaran RPJMD s/d Tahun 2024		Perangkat Daerah Penanggung Jawab	Keterangan
											I		II		III		IV									
1	2	3	4	5	6		7		8		9		10		11		12		13		14		15		16	17
					K	Rp.	K	Rp.	K	Rp.	K	Rp.	K	Rp.	K	Rp.	K	Rp.	K	Rp.	K	Rp.	K	Rp.		
		1-02.1-02.2-14.0-00.01-25-02-2.01-2	Pengembangan Rumah Sakit	1. Jumlah Rumah sakit yang ditingkatkan sarana, prasarana, alat kesehatan dan SDM agar sesuai standar jenis pelayanan rumah sakit berdasarkan kelas rumah sakit yang memenuhi rasio tempat tidur terhadap jumlah penduduk minimal 1:1000 dan/atau dalam rangka peningkatan kapasitas pelayanan rumah sakit		0,00		0,00	1. 1.00 Unit	2.420.000.000,00	1. 1.00 Unit	50.000.000,00	1. 1.00 Unit	0,00		0,00		0,00	1. 2 Unit	50.000.000,00	1. 2 Unit	50.000.000,00		0,00		TW 1: 1. 1. Belanja Barang dan Jasa a. Bimtek : 50 orang berupa bimtek service excellent b. Sosialisasi : 0 orang c. Pelatihan / Diklat : 0 2. Belanja Modal Gedung dan Bangunan: Pembangunan Jembatan Jalur Evakuasi masih dalam proses perencanaan. TW 2: 1. 1. Belanja Barang dan Jasa a. Bimtek : 203 orang berupa bimtek service excellent, Team building, Penguatan peran Dewas, Simulasi Bencana, dll. b. Sosialisasi : 0 orang c. Pelatihan / Diklat : 23 orang berupa pelatihan casemix, PONEK, Pelatihan akreditasi, Sistem Triase IGD, dll 2. Belanja Modal Gedung dan Bangunan: Pembangunan Jembatan Jalur Evakuasi masih dalam proses pengadaan di UKPBJ. Akumulasi Realisasi Kinerja bukan merupakan akumulasi
		1-02.2-14.0-00.01-26	RUMAH SAKIT UMUM DAERAH PANGGUL			0,00		7.838.881.530,44		24.027.336.658,00		812.026.289,00		3.313.882.313,00		0,00		0,00		4.125.908.602,00		11.964.790.132,44		0,00		

Nomor Urut Program Prioritas	Sasaran Pembangunan Daerah	Kode	Urusan/Bidang Urusan Pemerintahan Daerah dan Program/Kegiatan	Indikator Kinerja Program (outcome) / Kegiatan (output)	Target RPJMD pada tahun 2021 s/d 2026		Realisasi Capaian Kinerja RPJMD s/d RKPD Tahun Lalu (2023)		Target Kinerja dan Anggaran RKPD Tahun Berjalan yang dievaluasi (2024)		Realisasi Kinerja Pada Triwulan								Realisasi Capaian Kinerja dan Anggaran RKPD yang Dievaluasi (2024)		Realisasi Kinerja dan Anggaran RPJMD s/d Tahun 2024 (Akhir Tahun Pelaksanaan RKPD)		Tingkat Capaian Kinerja dan Realisasi Anggaran RPJMD s/d Tahun 2024		Perangkat Daerah Penanggung Jawab	Keterangan
											I		II		III		IV									
1	2	3	4	5	6		7		8		9		10		11		12		13		14		15		16	17
					K	Rp.	K	Rp.	K	Rp.	K	Rp.	K	Rp.	K	Rp.	K	Rp.	K	Rp.	K	Rp.	K	Rp.		
		1-02.1-02.2-14.0-00.01-26-01	PROGRAM PENUNJANG URUSAN PEMERINTAHAN DAERAH KABUPATEN/KOTA			0,00		131.423.117,00	1. 100.00 % 2. 100.00 % 3. 100.00 %	12.602.185.658,00	1. 944.78 % 2. 99.68 % 3. 38.00 %	672.026.289,00	1. 287.00 % 2. 0.00 % 3. 20.00 %	2.378.708.326,00		0,00		0,00	1. 1.231,78 % 2. 99,68 % 3. 58,00 %	3.050.734.615,00	1. 1.231,78 % 2. 99,68 % 3. 58,00 %	3.182.157.732,00	1. 6.155 1 2. 0 3. 0	0,00		TW 1: 1. = Rata-rata capaian realisasi terhadap target jenis jasa administrasi perkantoran pada masing-masing kegiatan =((Capaian administrasi keuangan/terget)+(ALOS/target) + (BOR/target) + (Cash Ratio/target) + (NDR/target)) /5 * 100% =((51/78)+(1,54/6)+(23,08/74)+(5522/120)+(0/24,599))/5 * 100 % =(47,23907138)/5*100 % = 944,78 % 2. [(∑ rupiah aset dalam kondisi baik/jumlah rupiah total aset) x 100% = (29108753221,44-(84650522+7440000))/29108753221,44 = 99,68% Rumah dinas dokter rusak dan akan dihapus (Rp .92.090.522) 3. [(∑ Dokumen Perencanaan, Penganggaran, dan Evaluasi Kinerja yang disusun Perangkat Daerah) / (∑ Dokumen Perencanaan, Penganggaran, dan Evaluasi Kinerja yang seharusnya Perangkat Daerah) x 100% =19/50 *100 % Dokumen yang sudah
		1-02.1-02.2-14.0-00.01-26-01-2.02	Administrasi Keuangan Perangkat Daerah	1. Persentase Administrasi Keuangan Perangkat Daerah yang diselesaikan		0,00		0,00	1. 100.00 %	7.602.185.658,00	1. 65.38 %	656.026.289,00	1. 0.00 %	2.038.011.361,00		0,00		0,00	1. 65.38 %	2.694.037.650,00		2.694.037.650,00		0,00		TW 1: 1. rata-rata capaian realisasi terhadap target jenis administrasi keuangan pada masing-masing sub kegiatan = 51/78 *100 % = 65,38 % TW 2: 1. tidak ada realisasi kinerja pada TW ini. gaji tambahan pegawai baru 30 orang belum dilakukan realisasi.

Nomor Urut Program Prioritas	Sasaran Pembangunan Daerah	Kode	Urusan/Bidang Urusan Pemerintahan Daerah dan Program/Kegiatan	Indikator Kinerja Program (outcome) / Kegiatan (output)	Target RPJMD pada tahun 2021 s/d 2026		Realisasi Capaian Kinerja RPJMD s/d RKPD Tahun Lalu (2023)		Target Kinerja dan Anggaran RKPD Tahun Berjalan yang dievaluasi (2024)		Realisasi Kinerja Pada Triwulan								Realisasi Capaian Kinerja dan Anggaran RKPD yang Dievaluasi (2024)		Realisasi Kinerja dan Anggaran RPJMD s/d Tahun 2024 (Akhir Tahun Pelaksanaan RKPD)		Tingkat Capaian Kinerja dan Realisasi Anggaran RPJMD s/d Tahun 2024		Perangkat Daerah Penanggung Jawab	Keterangan
											I		II		III		IV									
1	2	3	4	5	6		7		8		9		10		11		12		13		14		15		16	17
					K	Rp.	K	Rp.	K	Rp.	K	Rp.	K	Rp.	K	Rp.	K	Rp.	K	Rp.	K	Rp.	K	Rp.		
		1-02.1-02.2-14.0-00.01-26-01-2.02-1	Penyediaan Gaji dan Tunjangan ASN	1. Jumlah Orang yang Menerima Gaji dan Tunjangan ASN		0,00		0,00	1. 78.00 Orang/bulan	7.602.185.658,00	1. 51.00 Orang/bulan	656.026.289,00	1. 0.00 Orang/bulan	2.038.011.361,00		0,00		0,00	1. 51 Orang/bulan	2.694.037.650,00	1. 51 Orang/bulan	2.694.037.650,00		0,00		TW 1: 1. 48 PNS dan 3 PPPK TW 2: 1. realisasi kinerja sama seperti TW 1 yaitu 51 orang
		1-02.1-02.2-14.0-00.01-26-01-2.10	Peningkatan Pelayanan BLUD	1. ALOS 2. BOR 3. Cash ratio 4. NDR		0,00		131.423.117,00	1. 6.00 hari 2. 74.00 % 3. 120.00 % 4. 24.60 24,599 !99	5.000.000.000,00	1. 1.54 24,599 !99 2. 23.08 24,599 !99 3. 5522.00 24,599 !99 4. 0.00 24,599 !99	16.000.000,00	1. 1.99 24,599 !99 2. 29.38 24,599 !99 3. 1557.00 24,599 !99 4. 0.00 24,599 !99	340.696.965,00		0,00		0,00	1. 3.53 24,599 !99 2. 52.46 24,599 !99 3. 7079 24,599 !99 4. 0 24,599 !99	356.696.965,00		488.120.082,00		0,00		TW 1: 1. =Jumlah hari dirawat/ Jumlah pasien keluar (hidup+mati) =701/454 = 1,54 Hari 2. = Jumlah hari perawatan rumah sakit/(Jumlah tempat tidur x Jumlah hari dalam satu periode) x 100% = 1071/51*91 * 100% = 23,08 % 3. = Jumlah kas+setara kas/ Hutang lancar x 100% = 444.259.356,48 / 8.045.980,00 * 100 % = 5.522% 4. Jumlah pasien mati>48 jam/ Jumlah pasien keluar (hidup+mati)x1000 ‰ = 0/ 454 * 1000 ‰ = 0 ‰ TW 2: 1. = Jumlah hari dirawat/ Jumlah pasien keluar (hidup+mati) = 838/422 = 1,99 Hari 2. = Jumlah hari perawatan rumah sakit/(Jumlah tempat tidur x Jumlah hari dalam satu periode) x 100%
		1-02.1-02.2-14.0-00.01-26-01-2.10-1	Pelayanan dan Penunjang Pelayanan BLUD	1. Jumlah BLUD yang Menyediakan Pelayanan dan Penunjang Pelayanan		0,00	1. 1	131.423.117,00	1. 1.00 UnitKerja	5.000.000.000,00	1. 1.00 UnitKerja	16.000.000,00	1. 0.00 UnitKerja	340.696.965,00		0,00		0,00	1. 1 UnitKerja	356.696.965,00	1. 2 UnitKerja	488.120.082,00		0,00		TW 1: 1. RSUD Panggul menerapkan BLUD TW 2: 1. Realisasi Kinerja Sudah Tercapai di TW I

Nomor Urut Program Prioritas	Sasaran Pembangunan Daerah	Kode	Urusan/Bidang Urusan Pemerintahan Daerah dan Program/Kegiatan	Indikator Kinerja Program (outcome) / Kegiatan (output)	Target RPJMD pada tahun 2021 s/d 2026		Realisasi Capaian Kinerja RPJMD s/d RKPD Tahun Lalu (2023)		Target Kinerja dan Anggaran RKPD Tahun Berjalan yang dievaluasi (2024)		Realisasi Kinerja Pada Triwulan								Realisasi Capaian Kinerja dan Anggaran RKPD yang Dievaluasi (2024)		Realisasi Kinerja dan Anggaran RPJMD s/d Tahun 2024 (Akhir Tahun Pelaksanaan RKPD)		Tingkat Capaian Kinerja dan Realisasi Anggaran RPJMD s/d Tahun 2024		Perangkat Daerah Penanggung Jawab	Keterangan
											I		II		III		IV									
1	2	3	4	5	6		7		8		9		10		11		12		13		14		15		16	17
					K	Rp.	K	Rp.	K	Rp.	K	Rp.	K	Rp.	K	Rp.	K	Rp.	K	Rp.	K	Rp.	K	Rp.		
		1-02.1-02.2-14.0-00.01-26-02	PROGRAM PEMENUHAN UPAYA KESEHATAN PERORANGAN DAN UPAYA KESEHATAN MASYARAKAT			0,00		7.707.458.413,44	1. 100.00 %	11.006.171.000,00	1. 88.00 %	140.000.000,00	1. 0.00 %	925.173.987,00		0,00		0,00	1. 88,00 %	1.065.173.987,00	1. 88,00 %	8.772.632.400,44	1. 440 %	0,00		TW 1: 1. = Jumlah pemenuhan upaya kesehatan perorangan dan upaya kesehatan masyarakat/jumlah pemenuhan upaya kesehatan perorangan dan upaya kesehatan sesuai standart x 100% = =(76+100)/2/100 = 88 % TW 2: 1. Jumlah pemenuhan upaya kesehatan perorangan dan upaya kesehatan masyarakat masih sama dengan TW I

Nomor Urut Program Prioritas	Sasaran Pembangunan Daerah	Kode	Urusan/Bidang Urusan Pemerintahan Daerah dan Program/Kegiatan	Indikator Kinerja Program (outcome) / Kegiatan (output)	Target RPJMD pada tahun 2021 s/d 2026		Realisasi Capaian Kinerja RPJMD s/d RKPD Tahun Lalu (2023)		Target Kinerja dan Anggaran RKPD Tahun Berjalan yang dievaluasi (2024)		Realisasi Kinerja Pada Triwulan								Realisasi Capaian Kinerja dan Anggaran RKPD yang Dievaluasi (2024)		Realisasi Kinerja dan Anggaran RPJMD s/d Tahun 2024 (Akhir Tahun Pelaksanaan RKPD)		Tingkat Capaian Kinerja dan Realisasi Anggaran RPJMD s/d Tahun 2024		Perangkat Daerah Penanggung Jawab	Keterangan
											I		II		III		IV									
1	2	3	4	5	6		7		8		9		10		11		12		13		14		15		16	17
					K	Rp.	K	Rp.	K	Rp.	K	Rp.	K	Rp.	K	Rp.	K	Rp.	K	Rp.	K	Rp.	K	Rp.		
		1-02.1-02.2-14.0-00.01-26-02-2.01	Penyediaan Fasilitas Pelayanan Kesehatan untuk UKM dan UKP Kewenangan Daerah Kabupaten/Kota	1. Persentase Penyediaan Fasilitas Pelayanan Kesehatan untuk UKM dan UKP		0,00		5.566.716.818,00	1. 99.00 %	7.525.151.000,00	1. 76.00 %	0,00	1. 0.00 %	141.183.388,00		0,00		0,00	1. 76 %	141.183.388,00		5.707.900.206,00		0,00		TW 1: 1. Jumlah Penyediaan Fasilitas Pelayanan Kesehatan untuk UKM dan UKP/ Jumlah Penyediaan Fasilitas Pelayanan Kesehatan untuk UKM dan UKP sesuai standart x 100% = 22/29 *100% = 76% pelayanan yang sudah bisa dilaksanakan di RSUD Panggul adalah sebagai berikut Yanmed umum dasar Yanmed umum Gilut Yanmed umum KIA/KB IGD SPESIALIS OBGYN SPESIALIS DALAM SPESIALIS RADIOLOGI SPESIALIS PATOLOGI KLINIK ASUHAN KEPERAWATAN ASUHAN KEBIDANAN GIZI FARMASI STERIL INSTRUMEN REKAM MEDIK LAUNDRY/LINEN PENGELOLAAN LIMBAH GUDANG AMBULANCE INFORMASI KOMUNIKASI PEMADAM KEBAKARAN
		1-02.1-02.2-14.0-00.01-26-02-2.01-1	Pengadaan Alat Kesehatan/Alat Penunjang Medik Fasilitas Pelayanan Kesehatan	1. Jumlah Alat Kesehatan/Alat Penunjang Medik Fasilitas Pelayanan Kesehatan yang Disediakan		0,00	1. 308	5.566.716.818,00	1. 27.00 Unit	4.886.395.200,00	1. 0.00 Unit	0,00	1. 0.00 Unit	0,00		0,00		0,00	1. 0 Unit	0,00	1. 308 Unit	5.566.716.818,00		0,00		TW 1: 1. akan dilaksanakan pada TW II TW 2: 1. belum ada realisasi kinerja, rencana minggu terakhir bulan Juni 2024

Nomor Urut Program Prioritas	Sasaran Pembangunan Daerah	Kode	Urusan/Bidang Urusan Pemerintahan Daerah dan Program/Kegiatan	Indikator Kinerja Program (outcome) / Kegiatan (output)	Target RPJMD pada tahun 2021 s/d 2026		Realisasi Capaian Kinerja RPJMD s/d RKPD Tahun Lalu (2023)		Target Kinerja dan Anggaran RKPD Tahun Berjalan yang dievaluasi (2024)		Realisasi Kinerja Pada Triwulan								Realisasi Capaian Kinerja dan Anggaran RKPD yang Dievaluasi (2024)		Realisasi Kinerja dan Anggaran RPJMD s/d Tahun 2024 (Akhir Tahun Pelaksanaan RKPD)		Tingkat Capaian Kinerja dan Realisasi Anggaran RPJMD s/d Tahun 2024		Perangkat Daerah Penanggung Jawab	Keterangan
											I		II		III		IV									
1	2	3	4	5	6		7		8		9		10		11		12		13		14		15		16	17
					K	Rp.	K	Rp.	K	Rp.	K	Rp.	K	Rp.	K	Rp.	K	Rp.	K	Rp.	K	Rp.	K	Rp.		
		1-02.1-02.2-14.0-00.01-26-02-2.01-2	Pengembangan Rumah Sakit	1. Jumlah Rumah sakit yang ditingkatkan sarana, prasarana, alat kesehatan dan SDM agar sesuai standar jenis pelayanan rumah sakit berdasarkan kelas rumah sakit yang memenuhi rasio tempat tidur terhadap jumlah penduduk minimal 1:1000 dan/atau dalam rangka peningkatan kapasitas pelayanan rumah sakit		0,00		0,00	1. 1.00 Unit	1.482.170.000,00	1. 0.00 Unit	0,00	1. 0.00 Unit	37.510.500,00		0,00		0,00	1. 0 Unit	37.510.500,00	1. 0 Unit	37.510.500,00		0,00		TW 1: 1. Akan dilaksanakan pada TW II TW 2: 1. pembelian sarana rumah sakit berupa paket kantong puyer, mesin press, pallet plastik dan lemari narkotik
		1-02.1-02.2-14.0-00.01-26-02-2.01-2	Pengadaan Obat, Bahan Habis Pakai, Bahan Medis Habis Pakai,, Vaksin, Makanan dan Minuman di Fasilitas Kesehatan	1. Jumlah Obat, Bahan Habis Pakai, Bahan Medis Habis Pakai, Vaksin, Makanan dan Minuman di Fasilitas Kesehatan yang disediakan		0,00		0,00	1. 15.00 Paket	1.156.585.800,00	1. 1.00 Paket	0,00	1. 4.00 Paket	103.672.888,00		0,00		0,00	1. 5 Paket	103.672.888,00	1. 5 Paket	103.672.888,00		0,00		TW 1: 1. belanja obat TW I sudah dilaksanakan tapi belum SP2D TW 2: 1. obat-obatan, BMHP rawat inap dan rawat jalan
		1-02.1-02.2-14.0-00.01-26-02-2.02	Penyediaan Layanan Kesehatan untuk UKM dan UKP Rujukan Tingkat Daerah Kabupaten/Kota	1. Persentase kelompok rentan yang terlayani		0,00		2.140.741.595,44	1. 100.00 %	3.481.020.000,00	1. 100.00 %	140.000.000,00	1. 0.00 %	783.990.599,00		0,00		0,00	1. 100 %	923.990.599,00		3.064.732.194,44		0,00		TW 1: 1. Jumlah kelompok rentan yang dilayani/Jumlah kelompok rentan yang memerlukan pelayanan di RS x 100% =841/841*100% = 100% (Jumlah pasie BPJS PBI yang dilayani 841 orang) TW 2: 1. Realisasi kinerja 100 % Total kelompok rentan yang di layani dalam TW II adalah 890 orang
		1-02.1-02.2-14.0-00.01-26-02-2.02-3	Operasional Pelayanan Rumah Sakit	1. Jumlah Dokumen Operasional Pelayanan Rumah Sakit		0,00	1. 6	2.140.741.595,44	1. 1.00 Dokumen	3.481.020.000,00	1. 1.00 Dokumen	140.000.000,00	1. 0.00 Dokumen	783.990.599,00		0,00		0,00	1. 1 Dokumen	923.990.599,00	1. 7 Dokumen	3.064.732.194,44		0,00		TW 1: 1. 1 Dokumen Sertifikat Akreditasi RSUD Panggul (Madya) TW 2: 1. sudah terealisasi pada TW I

Nomor Urut Program Prioritas	Sasaran Pembangunan Daerah	Kode	Urusan/Bidang Urusan Pemerintahan Daerah dan Program/Kegiatan	Indikator Kinerja Program (outcome) / Kegiatan (output)	Target RPJMD pada tahun 2021 s/d 2026		Realisasi Capaian Kinerja RPJMD s/d RKPD Tahun Lalu (2023)		Target Kinerja dan Anggaran RKPD Tahun Berjalan yang dievaluasi (2024)		Realisasi Kinerja Pada Triwulan								Realisasi Capaian Kinerja dan Anggaran RKPD yang Dievaluasi (2024)		Realisasi Kinerja dan Anggaran RPJMD s/d Tahun 2024 (Akhir Tahun Pelaksanaan RKPD)		Tingkat Capaian Kinerja dan Realisasi Anggaran RPJMD s/d Tahun 2024		Perangkat Daerah Penanggung Jawab	Keterangan
											I		II		III		IV									
1	2	3	4	5	6		7		8		9		10		11		12		13		14		15		16	17
					K	Rp.	K	Rp.	K	Rp.	K	Rp.	K	Rp.	K	Rp.	K	Rp.	K	Rp.	K	Rp.	K	Rp.		
		1-02.1-02.2-14.0-00.01-26-03	PROGRAM PENINGKATAN KAPASITAS SUMBER DAYA MANUSIA KESEHATAN			0,00		0,00	1. 93.00 %	418.980.000,00	1. 94.00 %	0,00	1. 0.00 %	10.000.000,00		0,00		0,00	1. 94,00 %	10.000.000,00	1. 94,00 %	10.000.000,00	1. 470 %	0,00		TW 1: 1. Jumlah SDM Kesehatan yang sesuai standar / SDM Kesehatan yang ada = 47/50 * 100 % =94 % TW 2: 1. Jumlah SDM Kesehatan yang sesuai standar / SDM Kesehatan yang ada = 0/34 = 0 Tambahan tenaga TW II 34 orang belum kredensial
		1-02.1-02.2-14.0-00.01-26-03-2.03	Pengembangan Mutu dan Peningkatan Kompetensi Teknis Sumber Daya Manusia Kesehatan Tingkat Daerah Kabupaten/Kota	1. Persentase SDMKes Sesuai Kompetensi		0,00		0,00	1. 100.00 %	418.980.000,00	1. 94.00 %	0,00	1. 0.00 %	10.000.000,00		0,00		0,00	1. 94 %	10.000.000,00		10.000.000,00		0,00		TW 1: 1. Jumlah SDMKes sesuai kompetensi / Jumlah SDMKes seluruhnya x 100 % = 47/50 * 100% = 94 % TW 2: 1. = Jumlah SDMKes sesuai kompetensi / Jumlah SDMKes seluruhnya x 100 % =0/34 x 100 % = 0% Tambahan nakes pada TW II = 34 (30 PPPK dan 4 Dokter spesialis) belum melakukan kredensial sehingga belum bisa di ukur kompetensinya.
		1-02.1-02.2-14.0-00.01-26-03-2.03-1	Pengembangan Mutu dan Peningkatan Kompetensi Teknis Sumber Daya Manusia Kesehatan Tingkat Daerah Kabupaten/Kota	1. Jumlah Sumber Daya Manusia Kesehatan Tingkat Daerah Kabupaten/Kota yang Ditingkatkan Mutu dan Kompetensinya		0,00		0,00	1. 9.00 Orang	418.980.000,00	1. 2.00 Orang	0,00	1. 0.00 Orang	10.000.000,00		0,00		0,00	1. 2 Orang	10.000.000,00	1. 2 Orang	10.000.000,00		0,00		TW 1: 1. Pelatihan Penatausahaan Keuangan BLUD untuk 2 orang TW 2: 1. SDM dilatih pada TW I sejumlah 2 orang dan Realisasi anggaran pada TW II
		1-02.2-14.0-00.01-27	LABKESDA			0,00		879.352.413,00		1.006.546.000,00		10.685.634,00		44.354.456,00		0,00		0,00		55.040.090,00		934.392.503,00		0,00		

Nomor Urut Program Prioritas	Sasaran Pembangunan Daerah	Kode	Urusan/Bidang Urusan Pemerintahan Daerah dan Program/Kegiatan	Indikator Kinerja Program (outcome) / Kegiatan (output)	Target RPJMD pada tahun 2021 s/d 2026		Realisasi Capaian Kinerja RPJMD s/d RKPD Tahun Lalu (2023)		Target Kinerja dan Anggaran RKPD Tahun Berjalan yang dievaluasi (2024)		Realisasi Kinerja Pada Triwulan								Realisasi Capaian Kinerja dan Anggaran RKPD yang Dievaluasi (2024)		Realisasi Kinerja dan Anggaran RPJMD s/d Tahun 2024 (Akhir Tahun Pelaksanaan RKPD)		Tingkat Capaian Kinerja dan Realisasi Anggaran RPJMD s/d Tahun 2024		Perangkat Daerah Penanggung Jawab	Keterangan
											I		II		III		IV									
1	2	3	4	5	6		7		8		9		10		11		12		13		14		15		16	17
					K	Rp.	K	Rp.	K	Rp.	K	Rp.	K	Rp.	K	Rp.	K	Rp.	K	Rp.	K	Rp.	K	Rp.		
		1-02.1-02.2-14.0-00.01-27-02	PROGRAM PEMENUHAN UPAYA KESEHATAN PERORANGAN DAN UPAYA KESEHATAN MASYARAKAT			0,00		879.352.413,00	1. 0.88 0.88 2. 4.17 perkelahiranhidup 3. 0.96 0.96 4. 51.50 51.5 5. 155.00 155	1.006.546.000,00	1. 100.00 0.88 2. 7.07 perkelahiranhidup 3. 77.27 0.96 4. 37.88 51.5 5. 108.70 155	10.685.634,00	1. 100.00 0.88 2. 1.70 perkelahiranhidup 3. 72.73 0.96 4. 46.88 51.5 5. 84.81 155	44.354.456,00		0,00		0,00	1. 200,00 0.88 2. 8,77 perkelahiranhidup 3. 150,00 0.96 4. 84,76 51.5 5. 193,51 155	55.040.090,00	1. 200,00 0.88 2. 8,77 perkelahiranhidup 3. 150,00 0.96 4. 84,76 51.5 5. 193,51 155	934.392.503,00	1. 1000 1 2. 0 3. 0 4. 0 5. 0	0,00		TW 1: 1. =22/22*100 2. =13/1840*1000 3. =17/22*100 4. =282/744516*100000 5. =2/1840*100000 TW 2: 1. 22/22*100 2. 4/2358*1000 3. 16/22*100 4. 349/744516*100000 5. 2/2358*100000
		1-02.1-02.2-14.0-00.01-27-02-2.02	Penyediaan Layanan Kesehatan untuk UKM dan UKP Rujukan Tingkat Daerah Kabupaten/Kota	1. Persentase Anak Usia Pendidikan Dasar Yang Mendapatkan Pelayanan Kesehatan Sesuai Standar 2. Persentase Bayi Baru Lahir Mendapatkan Pelayanan Kesehatan Bayi Baru Lahir Sesuai Standar 3. Persentase Ibu Bersalin Mendapatkan Pelayanan Persalinan Sesuai Standar 4. Persentase Ibu Hamil Mendapatkan Pelayanan Kesehatan Ibu Hamil Sesuai Standar 5. Persentase Pelayanan Kesehatan Balita sesuai Standar 6. Persentase Warga Negara Dengan Gangguan Jiwa Berat Yang Terlayani Kesehatan 7. Persentase Warga Negara Dengan Resiko Terinfeksi Virus Yang Melemahkan Daya Tahan Tubuh Manusia (Human Immunodeficiency Virus) Yang Mendapatkan			0,00		879.352.413,00	1. 1.00 0.9983 2. 1.00 1 3. 98.36 % 4. 89.59 % 5. 77.58 % 6. 0.80 0.8 7. 0.99 0.99 8. 0.80 0.8 9. 0.80 0.8 10. 1.00 1 11. 0.69 0.6857 12. 0.78 0.775	1.006.546.000,00	1. 100.25 0.775 2. 21.96 0.775 3. 22.43 0.775 4. 21.53 0.775 5. 28.94 0.775 6. 42.49 0.775 7. 5026.67 0.775 8. 41.38 0.775 9. 21.06 0.775 10. 16.99 0.775 11. 28.10 0.775 12. 18.05 0.775	10.685.634,00	1. 0.00 0.775 2. 14.98 0.775 3. 14.49 0.775 4. 13.19 0.775 5. 16.52 0.775 6. 53.32 0.775 7. 124.00 0.775 8. 44.82 0.775 9. 77.04 0.775 10. 9.03 0.775 11. 28.19 0.775 12. 33.09 0.775	44.354.456,00		0,00		0,00	1. 100.25 0.775 2. 36.94 0.775 3. 36.92 0.775 4. 34.72 0.775 5. 45.46 0.775 6. 95.81 0.775 7. 5150.67 0.775 8. 86.2 0.775 9. 98.1 0.775 10. 26.02 0.775 11. 56.29 0.775 12. 51.14 0.775	55.040.090,00		934.392.503,00		0,00		TW 1: 1. =80.093/79895*100 2. =1801/8200 3. = 1.839/8200*100 4. =1781/8270*100 5. =8.783/30350*100 6. =566/1332*100 7. =1.508/30*100 8. =3.548/8573*100 9. =37.636/178698*100 10. =1.128/6640*100 11. =38.136/135714*100 12. =81.435/451260*100 TW 2: 1. - 2. =1228/8200*100 3. =1188/8200*100 4. =1091/8270*100 5. =5014/30350*100 6. =834/1564*100 realisasi kinerja bukan merupakan akumulasi realisasi kinerja tw sebelumnya 7. =2492/20*100 revisi target saat perubahan APBD 8. =3842/8573*100 9. =137663/178698*100 Realisasi kinerja tidak menggambarkan akumulasi realisasi kinerja TW sebelumnya 10. =626/6934*100 11. =38263/135714*100 12. =149332/451260*100
		1-02.1-02.2-14.0-00.01-27-02-2.02-2	Pengelolaan Surveilans Kesehatan	1. Jumlah Dokumen Pengelolaan Surveilans Kesehatan		0,00		0,00	1. 0.00 Dokumen	16.546.000,00	1. 0.00 Dokumen	0,00	1. 0.00 Dokumen	0,00		0,00		0,00	1. 0 Dokumen	0,00	1. 0 Dokumen	0,00		0,00		TW 1: 1. - TW 2: 1. masih berproses (anggaran dak nf)

Nomor Urut Program Prioritas	Sasaran Pembangunan Daerah	Kode	Urusan/Bidang Urusan Pemerintahan Daerah dan Program/Kegiatan	Indikator Kinerja Program (outcome) / Kegiatan (output)	Target RPJMD pada tahun 2021 s/d 2026		Realisasi Capaian Kinerja RPJMD s/d RKPD Tahun Lalu (2023)		Target Kinerja dan Anggaran RKPD Tahun Berjalan yang dievaluasi (2024)		Realisasi Kinerja Pada Triwulan								Realisasi Capaian Kinerja dan Anggaran RKPD yang Dievaluasi (2024)		Realisasi Kinerja dan Anggaran RPJMD s/d Tahun 2024 (Akhir Tahun Pelaksanaan RKPD)		Tingkat Capaian Kinerja dan Realisasi Anggaran RPJMD s/d Tahun 2024		Perangkat Daerah Penanggung Jawab	Keterangan
											I		II		III		IV									
1	2	3	4	5	6		7		8		9		10		11		12		13		14		15		16	17
					K	Rp.	K	Rp.	K	Rp.	K	Rp.	K	Rp.	K	Rp.	K	Rp.	K	Rp.	K	Rp.	K	Rp.		
		1-02.1-02.2-14.0-00.01-27-02-2.02-3	Operasional Pelayanan Fasilitas Kesehatan Lainnya	1. Jumlah Dokumen Operasional Pelayanan Fasilitas Kesehatan Lainnya		0,00	1. 2	879.352.413,00	1. 1.00 Dokumen	990.000.000,00	1. 0.00 Dokumen	10.685.634,00	1. 0.00 Dokumen	44.354.456,00		0,00		0,00	1. 0 Dokumen	55.040.090,00	1. 2 Dokumen	934.392.503,00		0,00		TW 1: 1. - TW 2: 1. -
		1-02.2-14.0-00.01-03	PUSKESMAS PUCANGANAK			0,00		3.058.274.686,00		1.892.522.682,00		277.411.510,00		646.867.849,00		0,00		0,00		924.279.359,00		3.982.554.045,00		0,00		
		1-02.1-02.2-14.0-00.01-03-01	PROGRAM PENUNJANG URUSAN PEMERINTAHAN DAERAH KABUPATEN/KOTA			0,00		2.314.827.788,00	1. 1.00 1 2. 1.00 1 3. 1.00 1	1.450.000.000,00	1. 19.13 1 2. 25.00 1 3. 83.98 1	277.411.510,00	1. 41.02 1 2. 25.00 1 3. 83.98 1	594.832.349,00		0,00		0,00	1. 60,15 1 2. 50,00 1 3. 167,96 1	872.243.859,00	1. 60,15 1 2. 50,00 1 3. 167,96 1	3.187.071.647,00	1. 300 1 2. 0 3. 0	0,00		TW 1: 1. 277.411.510,00/1.450.000.000,00*100=19,13 2. Realisasi kinerja (1/4*100). Dokumen yang disusun yaitu RKA, RAB, DPA 3. Nilai diambil dari ASPAK TW 2: 1. 594.832.349/1.450.000.000*100 2. Realisasi Kinerja (1/4*100) Dokumen yang disusun yaitu RKA, RAB, DPA 3. Nilai diambil dari ASPAK
		1-02.1-02.2-14.0-00.01-03-01-2.10	Peningkatan Pelayanan BLUD	1. Persentase BLUD menyusun laporan keuangan sesuai ketentuan 2. Persentase Puskesmas melaksanakan SPM BLUD sesuai ketentuan		0,00		2.314.827.788,00	1. 1.00 1 2. 1.00 1	1.450.000.000,00	1. 277.41 1 2. 20.42 1	277.411.510,00	1. 59483234 9.00 1 2. 13.98 1	594.832.349,00		0,00		0,00	1. 59483262 6.41 1 2. 34.4 1	872.243.859,00		3.187.071.647,00		0,00		TW 1: 1. Laporan Keuangan, Laporan Bulanan 2. 5821/28505*100 (mencapai target) TW 2: 1. Laporan keuangan, laporan bulanan 2. 3989/28515*100 Mencapai target
		1-02.1-02.2-14.0-00.01-03-01-2.10-1	Pelayanan dan Penunjang Pelayanan BLUD	1. Jumlah BLUD yang Menyediakan Pelayanan dan Penunjang Pelayanan		0,00		2.314.827.788,00	1. 1.00 UnitKerja	1.450.000.000,00	1. 19.13 UnitKerja	277.411.510,00	1. 41.02 UnitKerja	594.832.349,00		0,00		0,00	1. 60.15 UnitKerja	872.243.859,00	1. 60.15 UnitKerja	3.187.071.647,00		0,00		TW 1: 1. Realisasi masih 19,13 persen karena pengembalian uang persediaan bulan februari sehingga bulan januari belum bisa belanja dengan maksimal TW 2: 1. Sudah memenuhi target

Nomor Urut Program Prioritas	Sasaran Pembangunan Daerah	Kode	Urusan/Bidang Urusan Pemerintahan Daerah dan Program/Kegiatan	Indikator Kinerja Program (outcome) / Kegiatan (output)	Target RPJMD pada tahun 2021 s/d 2026		Realisasi Capaian Kinerja RPJMD s/d RKPD Tahun Lalu (2023)		Target Kinerja dan Anggaran RKPD Tahun Berjalan yang dievaluasi (2024)		Realisasi Kinerja Pada Triwulan								Realisasi Capaian Kinerja dan Anggaran RKPD yang Dievaluasi (2024)		Realisasi Kinerja dan Anggaran RPJMD s/d Tahun 2024 (Akhir Tahun Pelaksanaan RKPD)		Tingkat Capaian Kinerja dan Realisasi Anggaran RPJMD s/d Tahun 2024		Perangkat Daerah Penanggung Jawab	Keterangan
											I		II		III		IV									
1	2	3	4	5	6		7		8		9		10		11		12		13		14		15		16	17
					K	Rp.	K	Rp.	K	Rp.	K	Rp.	K	Rp.	K	Rp.	K	Rp.	K	Rp.	K	Rp.	K	Rp.		
		1-02.1-02.2-14.0-00.01-03-02	PROGRAM PEMENUHAN UPAYA KESEHATAN PERORANGAN DAN UPAYA KESEHATAN MASYARAKAT			0,00		628.027.898,00	1. 4.17 perkelahiranhidup 2. 155.00 155 3. 51.50 51.5 4. 0.96 0.96 5. 0.88 0.88	344.017.682,00	1. 0.00 perkelahiranhidup 2. 0.00 155 3. 33.80 51.5 4. 69.67 0.96 5. 80.55 0.88	0,00	1. 0.00 perkelahiranhidup 2. 0.00 155 3. 28.24 51.5 4. 69.67 0.96 5. 80.55 0.88	34.435.500,00		0,00		0,00	1. 0,00 perkelahiranhidup 2. 0,00 155 3. 62,04 51.5 4. 139,34 0.96 5. 161,10 0.88	34.435.500,00	1. 0,00 perkelahiranhidup 2. 0,00 155 3. 62,04 51.5 4. 139,34 0.96 5. 161,10 0.88	662.463.398,00	1. 0 1 2. 0 3. 0 4. 0 5. 0	0,00		TW 1: 1. 0/32*1000 tidak ada kasus kematian bayi 2. 0/29*100000 tidak ada kasus kematian ibu 3. 6/17704*100000 terdapat 6 kasus kesakitan DBD 4. angka dari aspak 5. angka dari aspak TW 2: 1. 0/28*1000 Tidak ada kasus kematian bayi 2. 0/26*100000 Tidak ada kasus kematian ibu 3. 5/17.704*100000 Terdapat 5 kasus kesakitan DBD 4. Angka dari ASPAK 5. Angka dari ASPAK

Nomor Urut Program Prioritas	Sasaran Pembangunan Daerah	Kode	Urusan/Bidang Urusan Pemerintahan Daerah dan Program/Kegiatan	Indikator Kinerja Program (outcome) / Kegiatan (output)	Target RPJMD pada tahun 2021 s/d 2026		Realisasi Capaian Kinerja RPJMD s/d RKPD Tahun Lalu (2023)		Target Kinerja dan Anggaran RKPD Tahun Berjalan yang dievaluasi (2024)		Realisasi Kinerja Pada Triwulan								Realisasi Capaian Kinerja dan Anggaran RKPD yang Dievaluasi (2024)		Realisasi Kinerja dan Anggaran RPJMD s/d Tahun 2024 (Akhir Tahun Pelaksanaan RKPD)		Tingkat Capaian Kinerja dan Realisasi Anggaran RPJMD s/d Tahun 2024		Perangkat Daerah Penanggung Jawab	Keterangan
											I		II		III		IV									
1	2	3	4	5	6		7		8		9		10		11		12		13		14		15		16	17
					K	Rp.	K	Rp.	K	Rp.	K	Rp.	K	Rp.	K	Rp.	K	Rp.	K	Rp.	K	Rp.	K	Rp.		
		1-02.1-02.2-14.0-00.01-03-02-2.02	Penyediaan Layanan Kesehatan untuk UKM dan UKP Rujukan Tingkat Daerah Kabupaten/Kota	1. Persentase Anak Usia Pendidikan Dasar Yang Mendapatkan Pelayanan Kesehatan Sesuai Standar 2. Persentase Bayi Baru Lahir Mendapatkan Pelayanan Kesehatan Bayi Baru Lahir Sesuai Standar 3. Persentase Ibu Bersalin Mendapatkan Pelayanan Persalinan Sesuai Standar 4. Persentase Ibu Hamil Mendapatkan Pelayanan Kesehatan Ibu Hamil Sesuai Standar 5. Persentase Pelayanan Kesehatan Balita sesuai Standar 6. Persentase Warga Negara Dengan Gangguan Jiwa Berat Yang Terlayani Kesehatan 7. Persentase Warga Negara Dengan Resiko Terinfeksi Virus Yang Melemahkan Daya Tahan Tubuh Manusia (Human Immunodeficiency Virus) Yang Mendapatkan		0,00		628.027.898,00	1. 1.00 0.9983 2. 1.00 1 3. 98.36 % 4. 89.59 % 5. 0.78 0.7758 6. 0.80 0.8 7. 0.99 0.99 8. 0.80 0.8 9. 0.80 0.8 10. 1.00 1 11. 68.57 % 12. 77.50 %	344.017.682,00	1. 0.00 % 2. 23.25 % 3. 18.42 % 4. 20.97 % 5. 15.71 % 6. 50.00 % 7. 53.12 % 8. 25.37 % 9. 15.42 % 10. 12.19 % 11. 27.71 % 12. 25.00 %	0,00	1. 0.00 % 2. 16.30 % 3. 13.70 % 4. 7.80 % 5. 12.40 % 6. 27.80 % 7. 47.50 % 8. 19.40 % 9. 11.00 % 10. 9.76 % 11. 18.40 % 12. 16.70 %	34.435.500,00		0,00		0,00	1. 0 % 2. 39.55 % 3. 32.12 % 4. 28.77 % 5. 28.11 % 6. 77.8 % 7. 100.62 % 8. 44.77 % 9. 26.42 % 10. 21.95 % 11. 46.11 % 12. 41.7 %	34.435.500,00		662.463.398,00		0,00		TW 1: 1. 0/1784*100 (kegiatan dilaksanakan tribulan 2) 2. 40/172*100 (sudah mencapai target) 3. 35/190*100 (sudah mencapai target) 4. 43/205*100 (sudah memenuhi target) 5. 189/1203*100 (mencapai target) 6. 16/32*100 (mencapai target) 7. 85/160*100 (sudah mencapai target) 8. 119/469*100 (sudah mencapai target) 9. 1391/9.017*100 (sudah mencapai target) 10. 25/205*100 (sudah mencapai target) 11. 1091/3.937*100 (sudah mencapai target) 12. 2787/11147*100 (sudah mencapai target) TW 2: 1. 0/1784*100 Kegiatan dilaksanakan Tribulan 2 2. 28/172*100 Memenuhi target 3. 26/190*100 Memenuhi target 4. 16/205*100 Memenuhi target 5. 149/1203*100 Memenuhi target 6. 10/36*100 Memenuhi target 7. 76/160*100 Memenuhi target 8. 91/469*100 Memenuhi target 9. 989/9017*100
		1-02.1-02.2-14.0-00.01-03-02-2.02-1	Pengelolaan Pelayanan Kesehatan Ibu Hamil	1. Jumlah Ibu Hamil yang Mendapatkan Pelayanan Kesehatan Sesuai Standar		0,00	1. 145	87.013.400,00	1. 200.00 Orang	20.713.518,00	1. 43.00 Orang	0,00	1. 16.00 Orang	5.159.500,00		0,00		0,00	1. 59 Orang	5.159.500,00	1. 204 Orang	92.172.900,00		0,00		TW 1: 1. Realisasi 0% karena anggaran belum di transfer. Total ibu hamil yang mendapatkan pelayanan adalah 43 orang TW 2: 1. Jumlah ibu hamil yang dilayani sesuai standar 16 orang

Nomor Urut Program Prioritas	Sasaran Pembangunan Daerah	Kode	Urusan/Bidang Urusan Pemerintahan Daerah dan Program/Kegiatan	Indikator Kinerja Program (outcome) / Kegiatan (output)	Target RPJMD pada tahun 2021 s/d 2026		Realisasi Capaian Kinerja RPJMD s/d RKPD Tahun Lalu (2023)		Target Kinerja dan Anggaran RKPD Tahun Berjalan yang dievaluasi (2024)		Realisasi Kinerja Pada Triwulan								Realisasi Capaian Kinerja dan Anggaran RKPD yang Dievaluasi (2024)		Realisasi Kinerja dan Anggaran RPJMD s/d Tahun 2024 (Akhir Tahun Pelaksanaan RKPD)		Tingkat Capaian Kinerja dan Realisasi Anggaran RPJMD s/d Tahun 2024		Perangkat Daerah Penanggung Jawab	Keterangan
											I		II		III		IV									
1	2	3	4	5	6		7		8		9		10		11		12		13		14		15		16	17
					K	Rp.	K	Rp.	K	Rp.	K	Rp.	K	Rp.	K	Rp.	K	Rp.	K	Rp.	K	Rp.	K	Rp.		
		1-02.1-02.2-14.0-00.01-03-02-2.02-2	Pengelolaan Pelayanan Kesehatan Ibu Bersalin	1. Jumlah Ibu Bersalin yang Mendapatkan Pelayanan Kesehatan Sesuai Standar		0,00		0,00	1. 190.00 Orang	57.112.050,00	1. 35.00 Orang	0,00	1. 26.00 Orang	11.082.000,00		0,00		0,00	1. 61 Orang	11.082.000,00	1. 61 Orang	11.082.000,00		0,00		TW 1: 1. Realisasi 0% karena angaran belum di transfer. Jumlah ibu bersalin yang mendapatkan pelayanan sejumlah 35 orang TW 2: 1. Jumlah ibu bersalin yang dilayani sesuai standar 26 orang
		1-02.1-02.2-14.0-00.01-03-02-2.02-5	Pengelolaan Pelayanan Kesehatan pada Usia Pendidikan Dasar	1. Jumlah Anak Usia Pendidikan Dasar yang Mendapatkan Pelayanan Kesehatan Sesuai Standar		0,00	1. 1784	3.500.000,00	1. 1831.00 Orang	6.300.000,00	1. 0.00 Orang	0,00	1. 0.00 Orang	0,00		0,00		0,00	1. 0 Orang	0,00	1. 1784 Orang	3.500.000,00		0,00		TW 1: 1. Realisasi 0% karena anggarn belum di transfer dan belum jadwal untuk melaksanakan kegaiatan. Kagiatan akan dilaksanakan pada tribulan 2 TW 2: 1. Kegiatan dilaksanakan mulai triwulan 3
		1-02.1-02.2-14.0-00.01-03-02-2.02-7	Pengelolaan Pelayanan Kesehatan pada Usia Lanjut	1. Jumlah Penduduk Usia Lanjut yang Mendapatkan Pelayanan Kesehatan Sesuai Standar		0,00	1. 3200	24.918.000,00	1. 300.00 Orang	0,00	1. 1091.00 Orang	0,00	1. 726.00 Orang	0,00		0,00		0,00	1. 1817 Orang	0,00	1. 5017 Orang	24.918.000,00		0,00		TW 1: 1. Tidak ada pada sub kegiatan BOK 2024. Jumlah lansia yang mendapatkan pelayanan sejumlah 1091 orang TW 2: 1. Tidak ada realisasi anggaran karena tidak ada pada sub kegiatan BOK 2024. Jumlah lansia yang dilayani sesuai standar 726 orang
		1-02.1-02.2-14.0-00.01-03-02-2.02-1	Pengelolaan Pelayanan Kesehatan Orang Terduga Tuberkulosis	1. Jumlah Orang Terduga Menderita Tuberkulosis yang Mendapatkan Pelayanan Sesuai Standar		0,00	1. 53	8.929.000,00	1. 94.00 Orang	600.000,00	1. 25.00 Orang	0,00	1. 20.00 Orang	0,00		0,00		0,00	1. 45 Orang	0,00	1. 98 Orang	8.929.000,00		0,00		TW 1: 1. 25 orang terduga TB mendapatkan pelayanan kesehatan sesuai standar TW 2: 1. Orang terduga TB yang dilayani sesuai standar 20 orang
		1-02.1-02.2-14.0-00.01-03-02-2.02-1	Pengelolaan Pelayanan Kesehatan Orang dengan Risiko Terinfeksi HIV	1. Jumlah Orang Terduga Menderita HIV yang Mendapatkan Pelayanan Sesuai Standar		0,00	1. 281	2.066.000,00	1. 160.00 Orang	150.000,00	1. 85.00 Orang	0,00	1. 76.00 Orang	0,00		0,00		0,00	1. 161 Orang	0,00	1. 442 Orang	2.066.000,00		0,00		TW 1: 1. 85 orang mendapatkan pelayanan sesuai standar TW 2: 1. Orang yang resiko terinfeksi HIV mendapatakan pelayanan sesuai standar 76 orang

Nomor Urut Program Prioritas	Sasaran Pembangunan Daerah	Kode	Urusan/Bidang Urusan Pemerintahan Daerah dan Program/Kegiatan	Indikator Kinerja Program (outcome) / Kegiatan (output)	Target RPJMD pada tahun 2021 s/d 2026		Realisasi Capaian Kinerja RPJMD s/d RKPD Tahun Lalu (2023)		Target Kinerja dan Anggaran RKPD Tahun Berjalan yang dievaluasi (2024)		Realisasi Kinerja Pada Triwulan								Realisasi Capaian Kinerja dan Anggaran RKPD yang Dievaluasi (2024)		Realisasi Kinerja dan Anggaran RPJMD s/d Tahun 2024 (Akhir Tahun Pelaksanaan RKPD)		Tingkat Capaian Kinerja dan Realisasi Anggaran RPJMD s/d Tahun 2024		Perangkat Daerah Penanggung Jawab	Keterangan
											I		II		III		IV									
1	2	3	4	5	6		7		8		9		10		11		12		13		14		15		16	17
					K	Rp.	K	Rp.	K	Rp.	K	Rp.	K	Rp.	K	Rp.	K	Rp.	K	Rp.	K	Rp.	K	Rp.		
		1-02.1-02.2-14.0-00.01-03-02-2.02-1	Pengelolaan Pelayanan Kesehatan bagi Penduduk pada Kondisi Kejadian Luar Biasa (KLB)	1. Jumlah Dokumen Hasil Pengelolaan Pelayanan Kesehatan bagi Penduduk pada Kondisi Kejadian Luar Biasa (KLB) Sesuai Standar		0,00		57.500.000,00	1. 1.00 Dokumen	0,00	1. 0.00 Dokumen	0,00	1. 0.00 Dokumen	0,00		0,00		0,00	1. 0 Dokumen	0,00	1. 0 Dokumen	57.500.000,00		0,00		TW 1: 1. Tidak ada pada sub kegiatan BOK 2024 TW 2: 1. Tidak ada pada sub kegiatan BOK 2024
		1-02.1-02.2-14.0-00.01-03-02-2.02-1	Pengelolaan Pelayanan Kesehatan Gizi Masyarakat	1. Jumlah Dokumen Hasil Pengelolaan Pelayanan Kesehatan Gizi Masyarakat		0,00	1. 1	81.797.500,00	1. 3.00 Dokumen	109.651.350,00	1. 3.00 Dokumen	0,00	1. 3.00 Dokumen	2.830.000,00		0,00		0,00	1. 6 Dokumen	2.830.000,00	1. 7 Dokumen	84.627.500,00		0,00		TW 1: 1. Laporan Si Gizi, Laporan IKG, Laporan RPJMN TW 2: 1. Laporan Si Gizi, IKG, RPJMN
		1-02.1-02.2-14.0-00.01-03-02-2.02-1	Pengelolaan Pelayanan Kesehatan Lingkungan	1. Jumlah Dokumen Hasil Pengelolaan Pelayanan Kesehatan Lingkungan		0,00	1. 3	21.070.600,00	1. 1.00 Dokumen	3.300.000,00	1. 1.00 Dokumen	0,00	1. 1.00 Dokumen	0,00		0,00		0,00	1. 2 Dokumen	0,00	1. 5 Dokumen	21.070.600,00		0,00		TW 1: 1. Laporan TFU TW 2: 1. Laporan TFU
		1-02.1-02.2-14.0-00.01-03-02-2.02-2	Pengelolaan Surveilans Kesehatan	1. Jumlah Dokumen Hasil Pengelolaan Surveilans Kesehatan		0,00	1. 22	45.177.448,00	1. 1.00 Dokumen	16.702.234,00	1. 1.00 Dokumen	0,00	1. 1.00 Dokumen	7.758.000,00		0,00		0,00	1. 2 Dokumen	7.758.000,00	1. 24 Dokumen	52.935.448,00		0,00		TW 1: 1. Laporan SKDR TW 2: 1. Laporan SKDR

Nomor Urut Program Prioritas	Sasaran Pembangunan Daerah	Kode	Urusan/Bidang Urusan Pemerintahan Daerah dan Program/Kegiatan	Indikator Kinerja Program (outcome) / Kegiatan (output)	Target RPJMD pada tahun 2021 s/d 2026		Realisasi Capaian Kinerja RPJMD s/d RKPD Tahun Lalu (2023)		Target Kinerja dan Anggaran RKPD Tahun Berjalan yang dievaluasi (2024)		Realisasi Kinerja Pada Triwulan								Realisasi Capaian Kinerja dan Anggaran RKPD yang Dievaluasi (2024)		Realisasi Kinerja dan Anggaran RPJMD s/d Tahun 2024 (Akhir Tahun Pelaksanaan RKPD)		Tingkat Capaian Kinerja dan Realisasi Anggaran RPJMD s/d Tahun 2024		Perangkat Daerah Penanggung Jawab	Keterangan
											I		II		III		IV									
1	2	3	4	5	6		7		8		9		10		11		12		13		14		15		16	17
					K	Rp.	K	Rp.	K	Rp.	K	Rp.	K	Rp.	K	Rp.	K	Rp.	K	Rp.	K	Rp.	K	Rp.		
		1-02.1-02.2-14.0-00.01-03-02-2.02-2	Pelayanan Kesehatan Penyakit Menular dan Tidak Menular	1. Jumlah Dokumen Hasil Pelayanan Kesehatan Penyakit Menular dan Tidak Menular		0,00	1. 39	148.728.800,00	1. 11.00 Dokumen	13.300.000,00	1. 11.00 Dokumen	0,00	1. 11.00 Dokumen	1.725.000,00		0,00		0,00	1. 22 Dokumen	1.725.000,00	1. 61 Dokumen	150.453.800,00		0,00		TW 1: 1. Laporan HT terkendali, Laporan DM terkendali, Laporan fasyankes yang ber KTR, Laporan sekolah yang ber KTR, Laporan tempat bermain/ TK PAUD ber KTR, Laporan merokok usia 10-18 th, Laporan Puskesmas yang melaksanakan UBM, Laporan pelayanan USPRO, Laporan screening HT, Laporan screening DM, Laporan deteksi dini obesitas, Laporan stroke, Laporan deteksi jantung TW 2: 1. Laporan HT terkendali, Laporan DM terkendali, Laporan fasyankes yang ber KTR, Laporan sekolah yang ber KTR, Laporan tempat bermain/ TK PAUD ber KTR, Laporan merokok usia 10-18 th, Laporan Puskesmas yang melaksanakan UBM, Laporan pelayanan USPRO, Laporan screening HT, Laporan screening DM, Laporan deteksi dini obesitas, Laporan stroke, Laporan deteksi jantung
		1-02.1-02.2-14.0-00.01-03-02-2.02-3	Operasional Pelayanan Puskesmas	1. Jumlah Dokumen Operasional Pelayanan Puskesmas		0,00	1. 2	147.327.150,00	1. 1.00 Dokumen	97.747.682,00	1. 4.00 Dokumen	0,00	1. 4.00 Dokumen	4.015.000,00		0,00		0,00	1. 8 Dokumen	4.015.000,00	1. 10 Dokumen	151.342.150,00		0,00		TW 1: 1. 4 dokumen (3 lokmin bulanan dan 1 lokmin lintas sektor) TW 2: 1. Lokakarya Mini Bulanan, Lokakarya Mini Lintas Sektor
		1-02.1-02.2-14.0-00.01-03-02-2.02-3	Investigasi Awal Kejadian Tidak Diharapkan (Kejadian Ikutan Pasca Imunisasi dan Pemberian Obat Massal)	1. Jumlah Laporan Hasil Investigasi Awal Kejadian Tidak Diharapkan (Kejadian Ikutan Pasca Imunisasi dan Pemberian Obat Massal)		0,00		0,00	1. 1.00 Laporan	1.750.000,00	1. 1.00 Laporan	0,00	1. 1.00 Laporan	0,00		0,00		0,00	1. 2 Laporan	0,00	1. 2 Laporan	0,00		0,00		TW 1: 1. Laporan Kontak Erat Pasien TB TW 2: 1. Laporan Imunisasi

Nomor Urut Program Prioritas	Sasaran Pembangunan Daerah	Kode	Urusan/Bidang Urusan Pemerintahan Daerah dan Program/Kegiatan	Indikator Kinerja Program (outcome) / Kegiatan (output)	Target RPJMD pada tahun 2021 s/d 2026		Realisasi Capaian Kinerja RPJMD s/d RKPD Tahun Lalu (2023)		Target Kinerja dan Anggaran RKPD Tahun Berjalan yang dievaluasi (2024)		Realisasi Kinerja Pada Triwulan								Realisasi Capaian Kinerja dan Anggaran RKPD yang Dievaluasi (2024)		Realisasi Kinerja dan Anggaran RPJMD s/d Tahun 2024 (Akhir Tahun Pelaksanaan RKPD)		Tingkat Capaian Kinerja dan Realisasi Anggaran RPJMD s/d Tahun 2024		Perangkat Daerah Penanggung Jawab	Keterangan
											I		II		III		IV									
1	2	3	4	5	6		7		8		9		10		11		12		13		14		15		16	17
					K	Rp.	K	Rp.	K	Rp.	K	Rp.	K	Rp.	K	Rp.	K	Rp.	K	Rp.	K	Rp.	K	Rp.		
		1-02.1-02.2-14.0-00.01-03-02-2.02-4	Pengelolaan pelayanan kesehatan orang dengan Tuberkulosis	1. Jumlah orang dengan Tuberkulosis yang mendapatkan pelayanan kesehatan sesuai standar		0,00	1. 53	0,00	1. 94.00 Orang	400.000,00	1. 25.00 Orang	0,00	1. 20.00 Orang	0,00		0,00		0,00	1. 45 Orang	0,00	1. 98 Orang	0,00		0,00		TW 1: 1. 25 orang pasien TB dilayani sesuai standar TW 2: 1. Orang dengan TB yang dilayani sesuai standar 20 orang
		1-02.1-02.2-14.0-00.01-03-02-2.02-4	Pengelolaan pelayanan kesehatan orang dengan HIV (ODHIV)	1. Jumlah orang dengan HIV (ODHIV) yang mendapatkan pelayanan kesehatan sesuai standar		0,00		0,00	1. 160.00 Orang	450.000,00	1. 85.00 Orang	0,00	1. 76.00 Orang	0,00		0,00		0,00	1. 161 Orang	0,00	1. 161 Orang	0,00		0,00		TW 1: 1. 85 orang HIV dilayani sesuai standar TW 2: 1. Orang dengan HIV yang dilayani sesuai standar 76 orang
		1-02.1-02.2-14.0-00.01-03-02-2.02-4	Pengelolaan Pelayanan Kesehatan Reproduksi	1. Jumlah dokumen hasil pengelolaan pelayanan kesehatan reproduksi		0,00		0,00	1. 1.00 Dokumen	7.031.780,00	1. 1.00 Dokumen	0,00	1. 1.00 Dokumen	0,00		0,00		0,00	1. 2 Dokumen	0,00	1. 2 Dokumen	0,00		0,00		TW 1: 1. Laporan Data Calon Pengantin TW 2: 1. Laporan Catin
		1-02.1-02.2-14.0-00.01-03-02-2.02-4	Pengelolaan upaya kesehatan Ibu dan Anak	1. Jumlah dokumen hasil pengelolaan upaya kesehatan ibu dan anak		0,00		0,00	1. 1.00 Dokumen	8.809.068,00	1. 1.00 Dokumen	0,00	1. 1.00 Dokumen	1.866.000,00		0,00		0,00	1. 2 Dokumen	1.866.000,00	1. 2 Dokumen	1.866.000,00		0,00		TW 1: 1. Laporan Ibu Hamil TW 2: 1. Laporan Ibu dan Anak
		1-02.1-02.2-14.0-00.01-03-05	PROGRAM PEMBERDAYAAN MASYARAKAT BIDANG KESEHATAN			0,00		115.419.000,00	1. 0.20 0.2	98.505.000,00	1. 34.90 0.2	0,00	1. 34.90 0.2	17.600.000,00		0,00		0,00	1. 69,80 0.2	17.600.000,00	1. 69,80 0.2	133.019.000,00	1. 345 %	0,00		TW 1: 1. 2246/6435*100 Jumlah KK sehat/Jumlah seluruh KK*100 TW 2: 1. 2246/6435*100 Jumlah KK Sehat/ Jumlah Seluruh KK*100
		1-02.1-02.2-14.0-00.01-03-05-2.01	Advokasi, Pemberdayaan, Kemitraan, Peningkatan Peran serta Masyarakat dan Lintas Sektor Tingkat Daerah Kabupaten/Kota	1. Persentase Kecamatan Yang Telah Mempunyai Regulasi Gerakan Masyarakat Hidup Bersih dan Sehat 2. Persentase Peningkatan Tingkat Kemandirian Poskestren Yang Didampingi		0,00		91.494.000,00	1. 0.80 0.8 2. 0.65 0.65	0,00	1. 100.00 0.65 2. 0.00 0.65	0,00	1. 100.00 0.65 2. 0.00 0.65	0,00		0,00		0,00	1. 200 0.65 2. 0 0.65	0,00		91.494.000,00		0,00		TW 1: 1. =1/1x100 (SK Germas) 2. Tidak ada pondok pesantren TW 2: 1. 1/1*100 (SK Germas) 2. Tidak ada pondok pesantren

Nomor Urut Program Prioritas	Sasaran Pembangunan Daerah	Kode	Urusan/Bidang Urusan Pemerintahan Daerah dan Program/Kegiatan	Indikator Kinerja Program (outcome) / Kegiatan (output)	Target RPJMD pada tahun 2021 s/d 2026		Realisasi Capaian Kinerja RPJMD s/d RKPD Tahun Lalu (2023)		Target Kinerja dan Anggaran RKPD Tahun Berjalan yang dievaluasi (2024)		Realisasi Kinerja Pada Triwulan								Realisasi Capaian Kinerja dan Anggaran RKPD yang Dievaluasi (2024)		Realisasi Kinerja dan Anggaran RPJMD s/d Tahun 2024 (Akhir Tahun Pelaksanaan RKPD)		Tingkat Capaian Kinerja dan Realisasi Anggaran RPJMD s/d Tahun 2024		Perangkat Daerah Penanggung Jawab	Keterangan
											I		II		III		IV									
1	2	3	4	5	6		7		8		9		10		11		12		13		14		15		16	17
					K	Rp.	K	Rp.	K	Rp.	K	Rp.	K	Rp.	K	Rp.	K	Rp.	K	Rp.	K	Rp.	K	Rp.		
		1-02.1-02.2-14.0-00.01-03-05-2.01-1	Peningkatan Upaya Promosi Kesehatan, Advokasi, Kemitraan dan Pemberdayaan Masyarakat	1. Jumlah Dokumen Promosi Kesehatan, Advokasi, Kemitraan dan Pemberdayaan Masyarakat		0,00	1. 15	91.494.000,00	1. 4.00 Dokumen	0,00	1. 4.00 Dokumen	0,00	1. 4.00 Dokumen	0,00		0,00		0,00	1. 8 Dokumen	0,00	1. 23 Dokumen	91.494.000,00		0,00		TW 1: 1. Dokumen UKBM dibina, Dokumen Germas Advokasi, Dokumen Pemberdayaan, Dokumen Promkes TW 2: 1. Dokumen UKBM dibina, Dokumen Germas Advokasi, Dokumen Pemberdayaan, Dokumen Promkes
		1-02.1-02.2-14.0-00.01-03-05-2.02	Pelaksanaan Sehat dalam rangka Promotif Preventif Tingkat Daerah Kabupaten/Kota	1. Persentase Rumah Tangga Berperilaku Hidup Bersih dan Sehat		0,00		0,00	1. 35.00 persen	0,00	1. 0.00 persen	0,00	1. 25.36 persen	0,00		0,00		0,00	1. 25.36 persen	0,00		0,00		0,00		TW 1: 1. 0/0*100 (belum melaksanakan survei) TW 2: 1. 1632/6435*100 memenuhi target
		1-02.1-02.2-14.0-00.01-03-05-2.02-2	Penumbuhan Kesadaran Keluarga dalam Peningkatan Derajat Kesehatan Keluarga dan Lingkungan dengan Menerapkan Perilaku Hidup Bersih dan Sehat	1. Jumlah Keluarga yang Mengikuti Penumbuhan Kesadaran Keluarga dalam Peningkatan Derajat Kesehatan Keluarga dan Lingkungan dengan Menerapkan Perilaku Hidup Sersih dan Sehat		0,00		0,00	1. 233.00 Keluarga	0,00	1. 0.00 Keluarga	0,00	1. 1054.00 Keluarga	0,00		0,00		0,00	1. 1054 Keluarga	0,00	1. 1054 Keluarga	0,00		0,00		TW 1: 1. Tidak ada pada sub kegiatan BOK 2024 TW 2: 1. Jumlah Keluarga yang melaksanakan PHBS
		1-02.1-02.2-14.0-00.01-03-05-2.03	Pengembangan dan Pelaksanaan Upaya Kesehatan Bersumber Daya Masyarakat (UKBM) Tingkat Daerah Kabupaten/Ko	1. -		0,00		23.925.000,00	1. 0.00 -	98.505.000,00	1. 39.00 -	0,00	1. 39.00 -	17.600.000,00		0,00		0,00	1. 78 -	17.600.000,00		41.525.000,00		0,00		TW 1: 1. 39 UKBM yang dibina (31 posyandu, 7 poskesdes dan 1 SBH) TW 2: 1. 39 UKBM yang dibina (31 Posyandu, 7 Ponkesdes dan 1 SBH)
		1-02.1-02.2-14.0-00.01-03-05-2.03-1	Bimbingan Teknis dan Supervisi Pengembangan dan Pelaksanaan Upaya Kesehatan Bersumber Daya Masyarakat (UKBM)	1. Jumlah Dokumen Hasil Bimbingan Teknis dan Supervisi Upaya Kesehatan Bersumber Daya Masyarakat (UKBM)		0,00	1. 3	23.925.000,00	1. 1.00 Dokumen	98.505.000,00	1. 5.00 Dokumen	0,00	1. 5.00 Dokumen	17.600.000,00		0,00		0,00	1. 10 Dokumen	17.600.000,00	1. 13 Dokumen	41.525.000,00		0,00		TW 1: 1. 5 Dokumen (UKBM yang dibina, germas advokasi, pemberdayaan, promkes, microsite komdat posyandu) TW 2: 1. UKBM yang dibina, Germas Advokasi, Pemberdayaan, Promkes, Microsite Komdat Posyandu

Nomor Urut Program Prioritas	Sasaran Pembangunan Daerah	Kode	Urusan/Bidang Urusan Pemerintahan Daerah dan Program/Kegiatan	Indikator Kinerja Program (outcome) / Kegiatan (output)	Target RPJMD pada tahun 2021 s/d 2026		Realisasi Capaian Kinerja RPJMD s/d RKPD Tahun Lalu (2023)		Target Kinerja dan Anggaran RKPD Tahun Berjalan yang dievaluasi (2024)		Realisasi Kinerja Pada Triwulan								Realisasi Capaian Kinerja dan Anggaran RKPD yang Dievaluasi (2024)		Realisasi Kinerja dan Anggaran RPJMD s/d Tahun 2024 (Akhir Tahun Pelaksanaan RKPD)		Tingkat Capaian Kinerja dan Realisasi Anggaran RPJMD s/d Tahun 2024		Perangkat Daerah Penanggung Jawab	Keterangan
											I		II		III		IV									
1	2	3	4	5	6		7		8		9		10		11		12		13		14		15		16	17
					K	Rp.	K	Rp.	K	Rp.	K	Rp.	K	Rp.	K	Rp.	K	Rp.	K	Rp.	K	Rp.	K	Rp.		
		1-02.2-14.0-00.01-04	PUSKESMAS REJOWINANGUN			0,00		3.214.430.723,00		1.977.675.122,00		257.605.150,00		305.418.063,00		0,00		0,00		563.023.213,00		3.777.453.936,00		0,00		
		1-02.1-02.2-14.0-00.01-04-01	PROGRAM PENUNJANG URUSAN PEMERINTAHAN DAERAH KABUPATEN/KOTA			0,00		2.390.961.223,00	1. 1.00 1 2. 1.00 1 3. 1.00 1	1.307.133.450,00	1. 25.00 1 2. 25.00 1 3. 97.85 1	257.605.150,00	1. 25.00 1 2. 25.00 1 3. 0.00 1	270.552.563,00		0,00		0,00	1. 50,00 1 2. 50,00 1 3. 97,85 1	528.157.713,00	1. 50,00 1 2. 50,00 1 3. 97,85 1	2.919.118.936,00	1. 250 1 2. 0 3. 0	0,00		TW 1: 1. Kinerja TW 1 = 3/12 *100= 25 Jasa administrasi perkantoran di fasilitasi bulan Jan-Mar 2. Kinerja TW 1 = 3/12*100 = 25 sudah tersedia dokumen (RPK, RPD, dan Laporan Evaluasi Bulan Jan s/d Mar) 3. Kinerja TW 1 = 6.003.877.783/6.135.877.783 *100= 97,85 (Total Aset Tetap KIB A B C D yg kondisi kurang baik adalah Pusling 2006 dan EKG 2022) TW 2: 1. Kinerja TW 2 = 3/12 *100= 25 Jasa administrasi perkantoran di fasilitasi bulan April-Juni 2. Kinerja TW 2 = 3/12*100 = 25 sudah tersedia dokumen (RPK, RPD, dan Laporan Evaluasi Bulan April s/d Juni) 3. Kinerja TW 2 = 6.030.952.783/6.162.952.783 *100= 97,85 (Total Aset Tetap KIB A B C D yg kondisi kurang baik adalah Pusling 2006 dan EKG 2022)

Nomor Urut Program Prioritas	Sasaran Pembangunan Daerah	Kode	Urusan/Bidang Urusan Pemerintahan Daerah dan Program/Kegiatan	Indikator Kinerja Program (outcome) / Kegiatan (output)	Target RPJMD pada tahun 2021 s/d 2026		Realisasi Capaian Kinerja RPJMD s/d RKPD Tahun Lalu (2023)		Target Kinerja dan Anggaran RKPD Tahun Berjalan yang dievaluasi (2024)		Realisasi Kinerja Pada Triwulan								Realisasi Capaian Kinerja dan Anggaran RKPD yang Dievaluasi (2024)		Realisasi Kinerja dan Anggaran RPJMD s/d Tahun 2024 (Akhir Tahun Pelaksanaan RKPD)		Tingkat Capaian Kinerja dan Realisasi Anggaran RPJMD s/d Tahun 2024		Perangkat Daerah Penanggung Jawab	Keterangan
											I		II		III		IV									
1	2	3	4	5	6		7		8		9		10		11		12		13		14		15		16	17
					K	Rp.	K	Rp.	K	Rp.	K	Rp.	K	Rp.	K	Rp.	K	Rp.	K	Rp.	K	Rp.	K	Rp.		
		1-02.1-02.2-14.0-00.01-04-01-2.10	Peningkatan Pelayanan BLUD	1. Persentase BLUD menyusun laporan keuangan sesuai ketentuan 2. Persentase Puskesmas melaksanakan SPM BLUD sesuai ketentuan		0,00		2.390.961.223,00	1. 1.00 1 2. 1.00 1	1.307.133.450,00	1. 0.00 1 2. 41.67 1	257.605.150,00	1. 0.00 1 2. 0.00 1	270.552.563,00		0,00		0,00	1. 0 1 2. 41.67 1	528.157.713,00		2.919.118.936,00		0,00		TW 1: 1. Kinerja TW 1 = 0/2*100 = 0 laporan keuangan disusun pada semester 1 dan akhir tahun 2. Kinerja SPM TW 1 = 5/12 = 41,67 (5 indikator yang telah memenuhi target tribulan 1 adalah Pelkes Bayi = 27,45, Usia Produktif=57,69, DM=75,98, HT=25,38, dan ODGJ=26,92) TW 2: 1. Laporan keuangan tahunan disusun pada akhir tahun 2. Capaian Kinerja TW 2 = capaian diatas 50% sementara masih 2 program (2/12*100 = 16,67)
		1-02.1-02.2-14.0-00.01-04-01-2.10-1	Pelayanan dan Penunjang Pelayanan BLUD	1. Jumlah BLUD yang Menyediakan Pelayanan dan Penunjang Pelayanan		0,00	1. 1	2.390.961.223,00	1. 1.00 UnitKerja	1.307.133.450,00	1. 0.00 UnitKerja	257.605.150,00	1. 0.00 UnitKerja	270.552.563,00		0,00		0,00	1. 0 UnitKerja	528.157.713,00	1. 1 UnitKerja	2.919.118.936,00		0,00		TW 1: 1. Keuangan TW 1 = 19,71% dari anggaran Kinerja TW 1 = dokumen laporan pada akhir tahun TW 2: 1. Capaian Kinerja tercapai pada akhir tahun

Nomor Urut Program Prioritas	Sasaran Pembangunan Daerah	Kode	Urusan/Bidang Urusan Pemerintahan Daerah dan Program/Kegiatan	Indikator Kinerja Program (outcome) / Kegiatan (output)	Target RPJMD pada tahun 2021 s/d 2026		Realisasi Capaian Kinerja RPJMD s/d RKPD Tahun Lalu (2023)		Target Kinerja dan Anggaran RKPD Tahun Berjalan yang dievaluasi (2024)		Realisasi Kinerja Pada Triwulan								Realisasi Capaian Kinerja dan Anggaran RKPD yang Dievaluasi (2024)		Realisasi Kinerja dan Anggaran RPJMD s/d Tahun 2024 (Akhir Tahun Pelaksanaan RKPD)		Tingkat Capaian Kinerja dan Realisasi Anggaran RPJMD s/d Tahun 2024		Perangkat Daerah Penanggung Jawab	Keterangan
											I		II		III		IV									
1	2	3	4	5	6		7		8		9		10		11		12		13		14		15		16	17
					K	Rp.	K	Rp.	K	Rp.	K	Rp.	K	Rp.	K	Rp.	K	Rp.	K	Rp.	K	Rp.	K	Rp.		
		1-02.1-02.2-14.0-00.01-04-02	PROGRAM PEMENUHAN UPAYA KESEHATAN PERORANGAN DAN UPAYA KESEHATAN MASYARAKAT			0,00		699.899.000,00	1. 4.17 perkelahir anhidup 2. 155.00 155 3. 51.50 51.5 4. 0.96 0.96 5. 0.88 0.88	568.531.672,00	1. 0.00 perkelahir anhidup 2. 0.00 155 3. 17.75 51.5 4. 46.52 0.96 5. 73.15 0.88	0,00	1. 0.00 perkelahir anhidup 2. 0.00 155 3. 20.71 51.5 4. 0.00 0.96 5. 0.00 0.88	17.526.500,00		0,00		0,00	1. 0,00 perkelahir anhidup 2. 0,00 155 3. 38,46 51.5 4. 46,52 0.96 5. 73,15 0.88	17.526.500,00	1. 0,00 perkelahir anhidup 2. 0,00 155 3. 38,46 51.5 4. 46,52 0.96 5. 73,15 0.88	717.425.500,00	1. 0 1 2. 0 3. 0 4. 0 5. 0	0,00		TW 1: 1. Kinerja TW 1 = Tidak ada kematian bayi 2. Kinerja TW 1 = Tidak ada kematian ibu 3. Kinerja TW 1 = Angka Kesakitan DBD 17,75 (6 kasus/33.793*100.000) 4. Kinerja TW 1 = Persentase Alkes sesuai standar bersumber dari ASPAK adalah 46,52% 5. Kinerja TW 1 = Bersumber dari ASPAK (Sarana : 100% Prasarana : 46,3%) TW 2: 1. Kinerja TW 2 = Tidak ada kematian bayi 2. Kinerja TW 2 = Tidak ada kematian ibu 3. Kinerja TW 2 = Angka Kesakitan DBD 20,71 (7 kasus/33.793*100.000) 4. Kinerja TW 2 = Persentase Alkes sesuai standar bersumber dari ASPAK adalah 46,52% 5. Kinerja TW 2 = Bersumber dari ASPAK (Sarana : 100% Prasarana : 46,3%)

Nomor Urut Program Prioritas	Sasaran Pembangunan Daerah	Kode	Urusan/Bidang Urusan Pemerintahan Daerah dan Program/Kegiatan	Indikator Kinerja Program (outcome) / Kegiatan (output)	Target RPJMD pada tahun 2021 s/d 2026		Realisasi Capaian Kinerja RPJMD s/d RKPD Tahun Lalu (2023)		Target Kinerja dan Anggaran RKPD Tahun Berjalan yang dievaluasi (2024)		Realisasi Kinerja Pada Triwulan								Realisasi Capaian Kinerja dan Anggaran RKPD yang Dievaluasi (2024)		Realisasi Kinerja dan Anggaran RPJMD s/d Tahun 2024 (Akhir Tahun Pelaksanaan RKPD)		Tingkat Capaian Kinerja dan Realisasi Anggaran RPJMD s/d Tahun 2024		Perangkat Daerah Penanggung Jawab	Keterangan
											I		II		III		IV									
1	2	3	4	5	6		7		8		9		10		11		12		13		14		15		16	17
					K	Rp.	K	Rp.	K	Rp.	K	Rp.	K	Rp.	K	Rp.	K	Rp.	K	Rp.	K	Rp.	K	Rp.		
		1-02.1-02.2-14.0-00.01-04-02-2.02	Penyediaan Layanan Kesehatan untuk UKM dan UKP Rujukan Tingkat Daerah Kabupaten/Kota	1. Persentase Anak Usia Pendidikan Dasar Yang Mendapatkan Pelayanan Kesehatan Sesuai Standar 2. Persentase Bayi Baru Lahir Mendapatkan Pelayanan Kesehatan Bayi Baru Lahir Sesuai Standar 3. Persentase Ibu Bersalin Mendapatkan Pelayanan Persalinan Sesuai Standar 4. Persentase Ibu Hamil Mendapatkan Pelayanan Kesehatan Ibu Hamil Sesuai Standar 5. Persentase Pelayanan Kesehatan Balita sesuai Standar 6. Persentase Warga Negara Dengan Gangguan Jiwa Berat Yang Terlayani Kesehatan 7. Persentase Warga Negara Dengan Resiko Terinfeksi Virus Yang Melemahkan Daya Tahan Tubuh Manusia (Human Immunodeficiency Virus) Yang Mendapatkan		0,00		699.899.000,00	1. 1.00 0.9983 2. 1.00 1 3. 98.36 % 4. 89.59 % 5. 77.58 % 6. 0.80 0.8 7. 0.99 0.99 8. 0.80 0.8 9. 0.80 0.8 10. 1.00 1 11. 68.57 % 12. 77.50 %	568.531.672,00	1. 0.00 % 2. 27.45 % 3. 22.25 % 4. 21.49 % 5. 18.72 % 6. 26.92 % 7. 19.13 % 8. 75.98 % 9. 25.38 % 10. 15.43 % 11. 15.42 % 12. 57.69 %	0,00	1. 21.84 % 2. 11.14 % 3. 9.03 % 4. 8.99 % 5. 10.69 % 6. 17.95 % 7. 20.67 % 8. 34.87 % 9. 10.52 % 10. 8.86 % 11. 17.39 % 12. 15.84 %	17.526.500,00		0,00		0,00	1. 21.84 % 2. 38.59 % 3. 31.28 % 4. 30.48 % 5. 29.41 % 6. 44.87 % 7. 39.8 % 8. 110.85 % 9. 35.9 % 10. 24.29 % 11. 32.81 % 12. 73.53 %	17.526.500,00		717.425.500,00		0,00		TW 1: 1. Kinerja TW 1 = 0/5.311*100= 0 (belum pelaksanaan kegiatan) 2. Kinerja TW 1 = 101/368*100=27,45 3. Kinerja TW 1 = 101/454*100 = 22,25 4. Kinerja TW 1 = 98/456*100 = 21,49 5. Kinerja TW 1 = 422/2254*100 = 18,72 6. Kinerja TW 1 = 21/78*100 = 26,92 7. Kinerja TW 1 = 137/716*100 = 19,13 8. Kinerja TW 1 = 329/433*100= 75,98 9. Kinerja TW 1 = 2.575/10.147*100 = 25,38 10. Kinerja TW 1 = 54/350*100= 15,43 11. Kinerja TW 1 = 1.496/9.700*100 = 15,42 12. Kinerja TW 1 = 11.221/19.450*100 = 57,69 TW 2: 1. Kinerja TW 2 = 1160/5311*100 = 21,84 2. Kinerja TW 2 = 41/368*100 = 11,14 3. Kinerja TW 2 = 41/454*100 = 9,03 4. Kinerja TW 2 = 41/456*100 = 8,99 5. Kinerja TW 2 = 241/2254*100 = 10,69 6. Kinerja TW 2 = 14/78*100 = 17,95 7. Kinerja TW 2 = 148/716*100 = 20,67 8. Kinerja TW 2 = 151/433*100 = 34,87
		1-02.1-02.2-14.0-00.01-04-02-2.02-1	Pengelolaan Pelayanan Kesehatan Ibu Hamil	1. Jumlah Ibu Hamil yang Mendapatkan Pelayanan Kesehatan Sesuai Standar		0,00	1. 283	61.944.500,00	1. 397.00 Orang	22.113.518,00	1. 98.00 Orang	0,00	1. 41.00 Orang	563.500,00		0,00		0,00	1. 139 Orang	563.500,00	1. 422 Orang	62.508.000,00		0,00		TW 1: 1. Keuangan TW 1 = Belum ada realisasi Kinerja TW 1 = 98 bumil mendapat pelayanan TW 2: 1. Capaian Kinerja TW 2 = 41 ibu hamil terlayani

Nomor Urut Program Prioritas	Sasaran Pembangunan Daerah	Kode	Urusan/Bidang Urusan Pemerintahan Daerah dan Program/Kegiatan	Indikator Kinerja Program (outcome) / Kegiatan (output)	Target RPJMD pada tahun 2021 s/d 2026		Realisasi Capaian Kinerja RPJMD s/d RKPD Tahun Lalu (2023)		Target Kinerja dan Anggaran RKPD Tahun Berjalan yang dievaluasi (2024)		Realisasi Kinerja Pada Triwulan								Realisasi Capaian Kinerja dan Anggaran RKPD yang Dievaluasi (2024)		Realisasi Kinerja dan Anggaran RPJMD s/d Tahun 2024 (Akhir Tahun Pelaksanaan RKPD)		Tingkat Capaian Kinerja dan Realisasi Anggaran RPJMD s/d Tahun 2024		Perangkat Daerah Penanggung Jawab	Keterangan
											I		II		III		IV									
1	2	3	4	5	6		7		8		9		10		11		12		13		14		15		16	17
					K	Rp.	K	Rp.	K	Rp.	K	Rp.	K	Rp.	K	Rp.	K	Rp.	K	Rp.	K	Rp.	K	Rp.		
		1-02.1-02.2-14.0-00.01-04-02-2.02-2	Pengelolaan Pelayanan Kesehatan Ibu Bersalin	1. Jumlah Ibu Bersalin yang Mendapatkan Pelayanan Kesehatan Sesuai Standar		0,00		727.500,00	1. 375.00 Orang	53.136.230,00	1. 101.00 Orang	0,00	1. 41.00 Orang	0,00		0,00		0,00	1. 142 Orang	0,00	1. 142 Orang	727.500,00		0,00		TW 1: 1. Keuangan TW 1 = Belum ada realisasi Kinerja TW 1 = 101 bulin mendapat pelayanan TW 2: 1. Capaian Kinerja TW 2 = 42 orang bulin terlayani
		1-02.1-02.2-14.0-00.01-04-02-2.02-5	Pengelolaan Pelayanan Kesehatan pada Usia Pendidikan Dasar	1. Jumlah Anak Usia Pendidikan Dasar yang Mendapatkan Pelayanan Kesehatan Sesuai Standar		0,00	1. 4838	5.052.500,00	1. 5739.00 Orang	15.750.000,00	1. 0.00 Orang	0,00	1. 1160.00 Orang	1.000.000,00		0,00		0,00	1. 1160 Orang	1.000.000,00	1. 5998 Orang	6.052.500,00		0,00		TW 1: 1. Keuangan TW 1 = Belum ada realisasi Kinerja TW 1 = Belum ada kegiatan TW 2: 1. Capaian Kinerja TW 2 = 1160 siswa terlayani penjaringan
		1-02.1-02.2-14.0-00.01-04-02-2.02-7	Pengelolaan Pelayanan Kesehatan pada Usia Lanjut	1. Jumlah Penduduk Usia Lanjut yang Mendapatkan Pelayanan Kesehatan Sesuai Standar		0,00	1. 8668	44.397.500,00	1. 6554.00 Orang	0,00	1. 1496.00 Orang	0,00	1. 553.00 Orang	0,00		0,00		0,00	1. 2049 Orang	0,00	1. 10717 Orang	44.397.500,00		0,00		TW 1: 1. Keuangan TW 1 = Tidak ada anggaran Kinerja TW 1 = 1496 orang lansia telah dilayani TW 2: 1. Capaian Kinerja TW 2 = 553 orang lansia terlayani sesuai standar
		1-02.1-02.2-14.0-00.01-04-02-2.02-1	Pengelolaan Pelayanan Kesehatan Orang Terduga Tuberkulosis	1. Jumlah Orang Terduga Menderita Tuberkulosis yang Mendapatkan Pelayanan Sesuai Standar		0,00		12.000.000,00	1. 168.00 Orang	1.200.000,00	1. 54.00 Orang	0,00	1. 31.00 Orang	200.000,00		0,00		0,00	1. 85 Orang	200.000,00	1. 85 Orang	12.200.000,00		0,00		TW 1: 1. Keuangan TW 1 = Belum ada realisasi Kinerja TW 1 = 54 orang terduga TB telah dilayani TW 2: 1. Capaian Kinerja TW 2 = 31 orang terduga TB terlayani
		1-02.1-02.2-14.0-00.01-04-02-2.02-1	Pengelolaan Pelayanan Kesehatan Orang dengan Risiko Terinfeksi HIV	1. Jumlah Orang Terduga Menderita HIV yang Mendapatkan Pelayanan Sesuai Standar		0,00		4.265.000,00	1. 708.00 Orang	700.000,00	1. 137.00 Orang	0,00	1. 148.00 Orang	200.000,00		0,00		0,00	1. 285 Orang	200.000,00	1. 285 Orang	4.465.000,00		0,00		TW 1: 1. Keuangan TW 1 = Belum ada realisasi Kinerja TW 1 = 137 orang terduga telah dilayani TW 2: 1. Capaian Kinerja TW 2 = 148 orang dg HIV terlayani sesuai standar

Nomor Urut Program Prioritas	Sasaran Pembangunan Daerah	Kode	Urusan/Bidang Urusan Pemerintahan Daerah dan Program/Kegiatan	Indikator Kinerja Program (outcome) / Kegiatan (output)	Target RPJMD pada tahun 2021 s/d 2026		Realisasi Capaian Kinerja RPJMD s/d RKPD Tahun Lalu (2023)		Target Kinerja dan Anggaran RKPD Tahun Berjalan yang dievaluasi (2024)		Realisasi Kinerja Pada Triwulan								Realisasi Capaian Kinerja dan Anggaran RKPD yang Dievaluasi (2024)		Realisasi Kinerja dan Anggaran RPJMD s/d Tahun 2024 (Akhir Tahun Pelaksanaan RKPD)		Tingkat Capaian Kinerja dan Realisasi Anggaran RPJMD s/d Tahun 2024		Perangkat Daerah Penanggung Jawab	Keterangan
											I		II		III		IV									
1	2	3	4	5	6		7		8		9		10		11		12		13		14		15		16	17
					K	Rp.	K	Rp.	K	Rp.	K	Rp.	K	Rp.	K	Rp.	K	Rp.	K	Rp.	K	Rp.	K	Rp.		
		1-02.1-02.2-14.0-00.01-04-02-2.02-1	Pengelolaan Pelayanan Kesehatan bagi Penduduk pada Kondisi Kejadian Luar Biasa (KLB)	1. Jumlah Dokumen Hasil Pengelolaan Pelayanan Kesehatan bagi Penduduk pada Kondisi Kejadian Luar Biasa (KLB) Sesuai Standar		0,00	1. 1	69.359.000,00	1. 1.00 Dokumen	0,00	1. 0.00 Dokumen	0,00	1. 0.00 Dokumen	0,00		0,00		0,00	1. 0 Dokumen	0,00	1. 1 Dokumen	69.359.000,00		0,00		TW 1: 1. Keuangan TW 1 = Tidak ada anggaran Kinerja TW 1 = dokumen laporan pada akhir tahun TW 2: 1. Capaian Kinerja pada akhir tahun, 1 dokumen laporan tahunan
		1-02.1-02.2-14.0-00.01-04-02-2.02-1	Pengelolaan Pelayanan Kesehatan Gizi Masyarakat	1. Jumlah Dokumen Hasil Pengelolaan Pelayanan Kesehatan Gizi Masyarakat		0,00	1. 3	79.882.000,00	1. 3.00 Dokumen	165.585.666,00	1. 3.00 Dokumen	0,00	1. 3.00 Dokumen	3.000.000,00		0,00		0,00	1. 6 Dokumen	3.000.000,00	1. 9 Dokumen	82.882.000,00		0,00		TW 1: 1. Keuangan TW 1 = Belum ada realisasi Kinerja TW 1 = 3 dokumen laporan bulanan gizi TW 2: 1. Target belum disesuaikan, seharusnya 12 dokumen Capaian Kinerja TW 2 = 3 dokumen laporan bulanan
		1-02.1-02.2-14.0-00.01-04-02-2.02-1	Pengelolaan Pelayanan Kesehatan Lingkungan	1. Jumlah Dokumen Hasil Pengelolaan Pelayanan Kesehatan Lingkungan		0,00		23.960.000,00	1. 12.00 Dokumen	2.000.000,00	1. 3.00 Dokumen	0,00	1. 3.00 Dokumen	200.000,00		0,00		0,00	1. 6 Dokumen	200.000,00	1. 6 Dokumen	24.160.000,00		0,00		TW 1: 1. Keuangan TW 1 = Belum ada realisasi Kinerja TW 1 = 3 dokumen laporan bulanan TW 2: 1. Capaian Kinerja TW 2 = 3 dokumen laporan bulanan
		1-02.1-02.2-14.0-00.01-04-02-2.02-2	Pengelolaan Surveilans Kesehatan	1. Jumlah Dokumen Hasil Pengelolaan Surveilans Kesehatan		0,00		17.029.000,00	1. 12.00 Dokumen	48.417.311,00	1. 3.00 Dokumen	0,00	1. 3.00 Dokumen	0,00		0,00		0,00	1. 6 Dokumen	0,00	1. 6 Dokumen	17.029.000,00		0,00		TW 1: 1. Keuangan TW 1 = Belum ada realisasi Kinerja TW 1 = 3 dokumen laporan bulanan TW 2: 1. Capaian Kinerja TW 2 = 3 dokumen laporan bulanan
		1-02.1-02.2-14.0-00.01-04-02-2.02-2	Pelayanan Kesehatan Penyakit Menular dan Tidak Menular	1. Jumlah Dokumen Hasil Pelayanan Kesehatan Penyakit Menular dan Tidak Menular		0,00	1. 13	131.043.750,00	1. 11.00 Dokumen	59.950.000,00	1. 3.00 Dokumen	0,00	1. 13025000.00 Dokumen	0,00		0,00		0,00	1. 13025003 Dokumen	0,00	1. 13025016 Dokumen	131.043.750,00		0,00		TW 1: 1. Keuangan TW 1 = Belum ada realisasi Kinerja TW 1 = 3 dokumen laporan bulanan TW 2: 1. Target Kinerja belum disesuaikan, seharusnya 12 dokumen Capaian Kinerja TW 2 = 3 dokumen laporan bulanan

Nomor Urut Program Prioritas	Sasaran Pembangunan Daerah	Kode	Urusan/Bidang Urusan Pemerintahan Daerah dan Program/Kegiatan	Indikator Kinerja Program (outcome) / Kegiatan (output)	Target RPJMD pada tahun 2021 s/d 2026		Realisasi Capaian Kinerja RPJMD s/d RKPD Tahun Lalu (2023)		Target Kinerja dan Anggaran RKPD Tahun Berjalan yang dievaluasi (2024)		Realisasi Kinerja Pada Triwulan								Realisasi Capaian Kinerja dan Anggaran RKPD yang Dievaluasi (2024)		Realisasi Kinerja dan Anggaran RPJMD s/d Tahun 2024 (Akhir Tahun Pelaksanaan RKPD)		Tingkat Capaian Kinerja dan Realisasi Anggaran RPJMD s/d Tahun 2024		Perangkat Daerah Penanggung Jawab	Keterangan
											I		II		III		IV									
1	2	3	4	5	6		7		8		9		10		11		12		13		14		15		16	17
					K	Rp.	K	Rp.	K	Rp.	K	Rp.	K	Rp.	K	Rp.	K	Rp.	K	Rp.	K	Rp.	K	Rp.		
		1-02.1-02.2-14.0-00.01-04-02-2.02-3	Operasional Pelayanan Puskesmas	1. Jumlah Dokumen Operasional Pelayanan Puskesmas		0,00	1. 1	249.988.250,00	1. 1.00 Dokumen	147.599.623,00	1. 0.00 Dokumen	0,00	1. 0.00 Dokumen	7.130.000,00		0,00		0,00	1. 0 Dokumen	7.130.000,00	1. 1 Dokumen	257.118.250,00		0,00		TW 1: 1. Keuangan TW 1 = Belum ada realisasi Kinerja TW 1 = laporan di akhir tahun TW 2: 1. Target Belum disesuaikan, seharusnya 16 dokumen Capaian Kinerja TW 1 = 4 dokumen (3 lokmin dan 1 lokmin linsek) Capaian Kinerja TW 2 = 4 dokumen (3 lokmin dan 1 lokmin linsek)
		1-02.1-02.2-14.0-00.01-04-02-2.02-3	Investigasi Awal Kejadian Tidak Diharapkan (Kejadian Ikutan Pasca Imunisasi dan Pemberian Obat Massal)	1. Jumlah Laporan Hasil Investigasi Awal Kejadian Tidak Diharapkan (Kejadian Ikutan Pasca Imunisasi dan Pemberian Obat Massal)		0,00		0,00	1. 12.00 Laporan	4.200.000,00	1. 3.00 Laporan	0,00	1. 3.00 Laporan	1.050.000,00		0,00		0,00	1. 6 Laporan	1.050.000,00	1. 6 Laporan	1.050.000,00		0,00		TW 1: 1. Keuangan TW 1 = Belum ada realisasi Kinerja TW 1 = 3 dokumen laporan bulanan TW 2: 1. Capaian Kinerja TW 2 = 3 dokumen laporan bulanan
		1-02.1-02.2-14.0-00.01-04-02-2.02-4	Pengelolaan pelayanan kesehatan orang dengan Tuberkulosis	1. Jumlah orang dengan Tuberkulosis yang mendapatkan pelayanan kesehatan sesuai standar		0,00		250.000,00	1. 31.00 Orang	2.625.000,00	1. 3.00 Orang	0,00	1. 6.00 Orang	0,00		0,00		0,00	1. 9 Orang	0,00	1. 9 Orang	250.000,00		0,00		TW 1: 1. Keuangan TW 1 = Belum ada Realisasi Kinerja TW 1 = 3 orang diobati TW 2: 1. Capaian Kinerja TW 2 = 6 orang dengan TB ditemukan dan diobati sesuai standar
		1-02.1-02.2-14.0-00.01-04-02-2.02-4	Pengelolaan pelayanan kesehatan orang dengan HIV (ODHIV)	1. Jumlah orang dengan HIV (ODHIV) yang mendapatkan pelayanan kesehatan sesuai standar		0,00		0,00	1. 9.00 Orang	700.000,00	1. 4.00 Orang	0,00	1. 3.00 Orang	350.000,00		0,00		0,00	1. 7 Orang	350.000,00	1. 7 Orang	350.000,00		0,00		TW 1: 1. Keuangan TW 1 = Belum ada Realisasi Kinerja TW 1 = 4 ODHIV terlayani TW 2: 1. Capaian Kinerja TW 2 = 3 orang ODHIV terlayani
		1-02.1-02.2-14.0-00.01-04-02-2.02-4	Pengelolaan Pelayanan Kesehatan Reproduksi	1. Jumlah dokumen hasil pengelolaan pelayanan kesehatan reproduksi		0,00		0,00	1. 12.00 Dokumen	27.777.120,00	1. 3.00 Dokumen	0,00	1. 3.00 Dokumen	0,00		0,00		0,00	1. 6 Dokumen	0,00	1. 6 Dokumen	0,00		0,00		TW 1: 1. Keuangan TW 1 = Belum ada Realisasi Kinerja TW 1 = 3 dokumen laporan bulanan TW 2: 1. Capaian Kinerja TW 2 = 3 dokumen laporan bulanan

Nomor Urut Program Prioritas	Sasaran Pembangunan Daerah	Kode	Urusan/Bidang Urusan Pemerintahan Daerah dan Program/Kegiatan	Indikator Kinerja Program (outcome) / Kegiatan (output)	Target RPJMD pada tahun 2021 s/d 2026		Realisasi Capaian Kinerja RPJMD s/d RKPD Tahun Lalu (2023)		Target Kinerja dan Anggaran RKPD Tahun Berjalan yang dievaluasi (2024)		Realisasi Kinerja Pada Triwulan								Realisasi Capaian Kinerja dan Anggaran RKPD yang Dievaluasi (2024)		Realisasi Kinerja dan Anggaran RPJMD s/d Tahun 2024 (Akhir Tahun Pelaksanaan RKPD)		Tingkat Capaian Kinerja dan Realisasi Anggaran RPJMD s/d Tahun 2024		Perangkat Daerah Penanggung Jawab	Keterangan
											I		II		III		IV									
1	2	3	4	5	6		7		8		9		10		11		12		13		14		15		16	17
					K	Rp.	K	Rp.	K	Rp.	K	Rp.	K	Rp.	K	Rp.	K	Rp.	K	Rp.	K	Rp.	K	Rp.		
		1-02.1-02.2-14.0-00.01-04-02-2.02-4	Pengelolaan upaya kesehatan Ibu dan Anak	1. Jumlah dokumen hasil pengelolaan upaya kesehatan ibu dan anak		0,00		0,00	1. 12.00 Dokumen	16.777.204,00	1. 3.00 Dokumen	0,00	1. 3.00 Dokumen	3.833.000,00		0,00		0,00	1. 6 Dokumen	3.833.000,00	1. 6 Dokumen	3.833.000,00		0,00		TW 1: 1. Keuangan TW 1 = Belum ada Realisasi Kinerja TW 1 = 3 dokumen laporan bulanan TW 2: 1. Capaian Kinerja TW 2 = 3 dokumen laporan bulanan KIA
		1-02.1-02.2-14.0-00.01-04-05	PROGRAM PEMBERDAYAAN MASYARAKAT BIDANG KESEHATAN			0,00		123.570.500,00	1. 0.20 0.2	102.010.000,00	1. 0.33 0.2	0,00	1. 0.00 0.2	17.339.000,00		0,00		0,00	1. 0,33 0.2	17.339.000,00	1. 0,33 0.2	140.909.500,00	1. 0 %	0,00		TW 1: 1. Kinerja TW 1 = 3.386/10.373=0,33 TW 2: 1. Kinerja TW 2 = 3.386/10.373=0,33
		1-02.1-02.2-14.0-00.01-04-05-2.01	Advokasi, Pemberdayaan, Kemitraan, Peningkatan Peran serta Masyarakat dan Lintas Sektor Tingkat Daerah Kabupaten/Kota	1. Persentase Kecamatan Yang Telah Mempunyai Regulasi Gerakan Masyarakat Hidup Bersih dan Sehat 2. Persentase Peningkatan Tingkat Kemandirian Poskestren Yang Didampingi		0,00		38.865.500,00	1. 0.80 0.8 2. 0.65 0.65	0,00	1. 0.80 0.65 2. 0.65 0.65	0,00	1. 0.00 0.65 2. 0.00 0.65	0,00		0,00		0,00	1. 0.8 0.65 2. 0.65 0.65	0,00		38.865.500,00		0,00		TW 1: 1. Kinerja TW I = Kecamatan telah tersedia regulasi Germas Hidup Sehat 2. Kinerja TW 1 = 100% (3/3*100%) 3 ponkes telah mandiri TW 2: 1. Kinerja TW 2 = Kecamatan telah tersedia regulasi Germas Hidup Sehat 2. Kinerja TW 2 = 100% (3/3*100%) 3 ponkes telah mandiri
		1-02.1-02.2-14.0-00.01-04-05-2.01-1	Peningkatan Upaya Promosi Kesehatan, Advokasi, Kemitraan dan Pemberdayaan Masyarakat	1. Jumlah Dokumen Promosi Kesehatan, Advokasi, Kemitraan dan Pemberdayaan Masyarakat		0,00	1. 4	38.865.500,00	1. 4.00 Dokumen	0,00	1. 0.00 Dokumen	0,00	1. 2.00 Dokumen	0,00		0,00		0,00	1. 2 Dokumen	0,00	1. 6 Dokumen	38.865.500,00		0,00		TW 1: 1. Keuangan TW 1 = Tidak ada anggaran Kinerja TW 1 = 1 dokumen laporan tribulanan TW 2: 1. Capaian Kinerja TW 1 = 1 dokumen ; Capaian Kinerja TW 2 = 1 dokumen
		1-02.1-02.2-14.0-00.01-04-05-2.02	Pelaksanaan Sehat dalam rangka Promotif Preventif Tingkat Daerah Kabupaten/Kota	1. Persentase Rumah Tangga Berperilaku Hidup Bersih dan Sehat		0,00		0,00	1. 35.00 persen	0,00	1. 31.00 persen	0,00	1. 0.00 persen	0,00		0,00		0,00	1. 31 persen	0,00		0,00		0,00		TW 1: 1. Kinerja TW 1 = 31% (3.216/10.373*100%) TW 2: 1. Kinerja TW 1 = 31% (3.216/10.373*100%)

Nomor Urut Program Prioritas	Sasaran Pembangunan Daerah	Kode	Urusan/Bidang Urusan Pemerintahan Daerah dan Program/Kegiatan	Indikator Kinerja Program (outcome) / Kegiatan (output)	Target RPJMD pada tahun 2021 s/d 2026		Realisasi Capaian Kinerja RPJMD s/d RKPD Tahun Lalu (2023)		Target Kinerja dan Anggaran RKPD Tahun Berjalan yang dievaluasi (2024)		Realisasi Kinerja Pada Triwulan								Realisasi Capaian Kinerja dan Anggaran RKPD yang Dievaluasi (2024)		Realisasi Kinerja dan Anggaran RPJMD s/d Tahun 2024 (Akhir Tahun Pelaksanaan RKPD)		Tingkat Capaian Kinerja dan Realisasi Anggaran RPJMD s/d Tahun 2024		Perangkat Daerah Penanggung Jawab	Keterangan
											I		II		III		IV									
1	2	3	4	5	6		7		8		9		10		11		12		13		14		15		16	17
					K	Rp.	K	Rp.	K	Rp.	K	Rp.	K	Rp.	K	Rp.	K	Rp.	K	Rp.	K	Rp.	K	Rp.		
		1-02.1-02.2-14.0-00.01-04-05-2.02-2	Penumbuhan Kesadaran Keluarga dalam Peningkatan Derajat Kesehatan Keluarga dan Lingkungan dengan Menerapkan Perilaku Hidup Bersih dan Sehat	1. Jumlah Keluarga yang Mengikuti Penumbuhan Kesadaran Keluarga dalam Peningkatan Derajat Kesehatan Keluarga dan Lingkungan dengan Menerapkan Perilaku Hidup Bersih dan Sehat		0,00		0,00	1. 10373.00 Keluarga	0,00	1. 3216.00 Keluarga	0,00	1. 3216.00 Keluarga	0,00		0,00		0,00	1. 6432 Keluarga	0,00	1. 6432 Keluarga	0,00		0,00		TW 1: 1. Keuangan TW 1 = Tidak ada anggaran Kinerja TW 1 = 3216 keluarga telah diintervensi PISPK TW 2: 1. Capaian Kinerja TW 2 = 3216 Keluarga
		1-02.1-02.2-14.0-00.01-04-05-2.03	Pengembangan dan Pelaksanaan Upaya Kesehatan Bersumber Daya Masyarakat (UKBM) Tingkat Daerah Kabupaten/Kota	1. -		0,00		84.705.000,00	1. 0.00 -	102.010.000,00	1. 3.00 -	0,00	1. 3.00 -	17.339.000,00		0,00		0,00	1. 6 -	17.339.000,00		102.044.000,00		0,00		TW 1: 1. Kinerja TW 1 = 3 dokumen laporan bulanan UKBM (PTM, Lansia, Jumantik, Jumantuk) TW 2: 1. Kinerja TW 2 = 3 dokumen laporan bulanan UKBM (PTM, Lansia, Jumantik, Jumantuk)
		1-02.1-02.2-14.0-00.01-04-05-2.03-1	Bimbingan Teknis dan Supervisi Pengembangan dan Pelaksanaan Upaya Kesehatan Bersumber Daya Masyarakat	1. Jumlah Dokumen Hasil Bimbingan Teknis dan Supervisi Upaya Kesehatan Bersumber Daya Masyarakat (UKBM)		0,00		84.705.000,00	1. 12.00 Dokumen	102.010.000,00	1. 3.00 Dokumen	0,00	1. 3.00 Dokumen	17.339.000,00		0,00		0,00	1. 6 Dokumen	17.339.000,00	1. 6 Dokumen	102.044.000,00		0,00		TW 1: 1. Keuangan TW 1 = Belum ada Realisasi Kinerja TW 1 = 3 dokumen laporan bulanan TW 2: 1. Capaian Kinerja TW 2 = 3 dokumen laporan bulanan
		1-02.2-14.0-00.01-05	PUSKESMAS BENDUNGAN			0,00		4.751.126.878,00		2.907.802.598,00		339.063.388,00		631.694.434,00		0,00		0,00		970.757.822,00		5.721.884.700,00		0,00		

Nomor Urut Program Prioritas	Sasaran Pembangunan Daerah	Kode	Urusan/Bidang Urusan Pemerintahan Daerah dan Program/Kegiatan	Indikator Kinerja Program (outcome) / Kegiatan (output)	Target RPJMD pada tahun 2021 s/d 2026		Realisasi Capaian Kinerja RPJMD s/d RKPD Tahun Lalu (2023)		Target Kinerja dan Anggaran RKPD Tahun Berjalan yang dievaluasi (2024)		Realisasi Kinerja Pada Triwulan								Realisasi Capaian Kinerja dan Anggaran RKPD yang Dievaluasi (2024)		Realisasi Kinerja dan Anggaran RPJMD s/d Tahun 2024 (Akhir Tahun Pelaksanaan RKPD)		Tingkat Capaian Kinerja dan Realisasi Anggaran RPJMD s/d Tahun 2024		Perangkat Daerah Penanggung Jawab	Keterangan
											I		II		III		IV									
1	2	3	4	5	6		7		8		9		10		11		12		13		14		15		16	17
					K	Rp.	K	Rp.	K	Rp.	K	Rp.	K	Rp.	K	Rp.	K	Rp.	K	Rp.	K	Rp.	K	Rp.		
		1-02.1-02.2-14.0-00.01-05-01	PROGRAM PENUNJANG URUSAN PEMERINTAHAN DAERAH KABUPATEN/KOTA			0,00		3.648.619.799,00	1. 1.00 1 2. 1.00 1 3. 1.00 1	1.980.000.000,00	1. 17.12 1 2. 25.00 1 3. 70.18 1	339.063.388,00	1. 26.18 1 2. 25.00 1 3. 100.00 1	518.430.934,00		0,00		0,00	1. 43,30 1 2. 50,00 1 3. 170,18 1	857.494.322,00	1. 43,30 1 2. 50,00 1 3. 170,18 1	4.506.114.121,00	1. 215 1 2. 0 3. 0	0,00		TW 1: 1. Realisasi Kinerja Cakupan Pelayanan Jasa Administrasi Perkantoran yang difasilitasi diperoleh data dari realisasi belanja / pagu (339.063.388/1.980.000.000) = 17,12% 2. Dokumen Perencanaan, Penganggaran, Monitoring dan Evaluasi Kinerja terdapat 4 dokumen dan sudah terlaksana pada tribulan 1 dengan rata - rata 25% 3. Kondisi aset dalam kondisi baik pada tribulan 1 adalah 70,18 TW 2: 1. Realisasi Kinerja Cakupan Pelayanan Jasa Administrasi Perkantoran yang difasilitasi diperoleh data dari realisasi belanja/pagu 518.430.934/1.980.000.000=26,1834% 2. Dokumen perencanaan, penganggaran, Monitoring dan Evaluasi Kinerja terdapat 4 Dokumen, sudah terlaksana pada triwulan ini dengan rata - rata 25% 3. Kondisi Aset dalam kondisi baik pada tribulan II adalah 5.684.573.907

Nomor Urut Program Prioritas	Sasaran Pembangunan Daerah	Kode	Urusan/Bidang Urusan Pemerintahan Daerah dan Program/Kegiatan	Indikator Kinerja Program (outcome) / Kegiatan (output)	Target RPJMD pada tahun 2021 s/d 2026		Realisasi Capaian Kinerja RPJMD s/d RKPD Tahun Lalu (2023)		Target Kinerja dan Anggaran RKPD Tahun Berjalan yang dievaluasi (2024)		Realisasi Kinerja Pada Triwulan								Realisasi Capaian Kinerja dan Anggaran RKPD yang Dievaluasi (2024)		Realisasi Kinerja dan Anggaran RPJMD s/d Tahun 2024 (Akhir Tahun Pelaksanaan RKPD)		Tingkat Capaian Kinerja dan Realisasi Anggaran RPJMD s/d Tahun 2024		Perangkat Daerah Penanggung Jawab	Keterangan
											I		II		III		IV									
1	2	3	4	5	6		7		8		9		10		11		12		13		14		15		16	17
					K	Rp.	K	Rp.	K	Rp.	K	Rp.	K	Rp.	K	Rp.	K	Rp.	K	Rp.	K	Rp.	K	Rp.		
		1-02.1-02.2-14.0-00.01-05-01-2.10	Peningkatan Pelayanan BLUD	1. Persentase BLUD menyusun laporan keuangan sesuai ketentuan 2. Persentase Puskesmas melaksanakan SPM BLUD sesuai ketentuan		0,00		3.648.619.799,00	1. 1.00 1 2. 1.00 1	1.980.000.000,00	1. 0.00 1 2. 26.19 1	339.063.388,00	1. 0.26 1 2. 49.01 1	518.430.934,00		0,00		0,00	1. 0.26 1 2. 75.2 1	857.494.322,00		4.506.114.121,00		0,00		TW 1: 1. Laporan Keuangan dibuat setiap semester dan Realisasi Kinerja Cakupan Pelayanan Jasa Administrasi Perkantoran yang difasilitasi diperoleh data dari realisasi belanja / pagu (339.063.388/1.980.000.000) = 17,12% 2. SPM BLUD dan jumlah target 41.258 dan capaian sampai dengan tribulan 1 tahun 2024 adalah 10.581 (10.805/41.258) = 26,188 TW 2: 1. Laporan Keuangan dibuat setiap semester dan Realisasi Kinerja Cakupan Pelayanan Jasa Administrasi Perkantoran yang difasilitasi diperoleh data dari realisasi belanja / pagu = 518.430.934/1.980.000.000=26,1834% 2. SPM BLUD dan jumlah target 41.258 dan capaian sampai dengan triwulan 2 yaitu 20.222(20222/41258) = 49,01

Nomor Urut Program Prioritas	Sasaran Pembangunan Daerah	Kode	Urusan/Bidang Urusan Pemerintahan Daerah dan Program/Kegiatan	Indikator Kinerja Program (outcome) / Kegiatan (output)	Target RPJMD pada tahun 2021 s/d 2026		Realisasi Capaian Kinerja RPJMD s/d RKPD Tahun Lalu (2023)		Target Kinerja dan Anggaran RKPD Tahun Berjalan yang dievaluasi (2024)		Realisasi Kinerja Pada Triwulan								Realisasi Capaian Kinerja dan Anggaran RKPD yang Dievaluasi (2024)		Realisasi Kinerja dan Anggaran RPJMD s/d Tahun 2024 (Akhir Tahun Pelaksanaan RKPD)		Tingkat Capaian Kinerja dan Realisasi Anggaran RPJMD s/d Tahun 2024		Perangkat Daerah Penanggung Jawab	Keterangan
											I		II		III		IV									
1	2	3	4	5	6		7		8		9		10		11		12		13		14		15		16	17
					K	Rp.	K	Rp.	K	Rp.	K	Rp.	K	Rp.	K	Rp.	K	Rp.	K	Rp.	K	Rp.	K	Rp.		
		1-02.1-02.2-14.0-00.01-05-01-2.10-1	Pelayanan dan Penunjang Pelayanan BLUD	1. Jumlah BLUD yang Menyediakan Pelayanan dan Penunjang Pelayanan		0,00	1. 1	3.648.619.799,00	1. 1.00 UnitKerja	1.980.000.000,00	1. 17.12 UnitKerja	339.063.388,00	1. 26.18 UnitKerja	518.430.934,00		0,00		0,00	1. 43.3 UnitKerja	857.494.322,00	1. 44.3 UnitKerja	4.506.114.121,00		0,00		TW 1: 1. Dokumen disusun 1 (satu) tahun sekali dan Realisasi Kinerja Cakupan Pelayanan Jasa Administrasi Perkantoran yang difasilitasi diperoleh data dari realisasi belanja / pagu (339.063.388/1.980.000.000) = 17,12% TW 2: 1. Dokumen disusun 1 (satu) tahun sekali danRealisasi Kinerja Cakupan Pelayanan Jasa Administrasi Perkantoran yang difasilitasi diperoleh data dari realisasi belanja / pagu = 518.430.934/1.980.000.000=26,1834%

Nomor Urut Program Prioritas	Sasaran Pembangunan Daerah	Kode	Urusan/Bidang Urusan Pemerintahan Daerah dan Program/Kegiatan	Indikator Kinerja Program (outcome) / Kegiatan (output)	Target RPJMD pada tahun 2021 s/d 2026		Realisasi Capaian Kinerja RPJMD s/d RKPD Tahun Lalu (2023)		Target Kinerja dan Anggaran RKPD Tahun Berjalan yang dievaluasi (2024)		Realisasi Kinerja Pada Triwulan								Realisasi Capaian Kinerja dan Anggaran RKPD yang Dievaluasi (2024)		Realisasi Kinerja dan Anggaran RPJMD s/d Tahun 2024 (Akhir Tahun Pelaksanaan RKPD)		Tingkat Capaian Kinerja dan Realisasi Anggaran RPJMD s/d Tahun 2024		Perangkat Daerah Penanggung Jawab	Keterangan
											I		II		III		IV									
1	2	3	4	5	6		7		8		9		10		11		12		13		14		15		16	17
					K	Rp.	K	Rp.	K	Rp.	K	Rp.	K	Rp.	K	Rp.	K	Rp.	K	Rp.	K	Rp.	K	Rp.		
		1-02.1-02.2-14.0-00.01-05-02	PROGRAM PEMENUHAN UPAYA KESEHATAN PERORANGAN DAN UPAYA KESEHATAN MASYARAKAT			0,00		1.035.342.079,00	1. 4.17 perkelahir anhidup 2. 155.00 155 3. 51.50 51.5 4. 0.96 0.96 5. 0.88 0.88	746.853.086,00	1. 0.00 perkelahir anhidup 2. 0.00 155 3. 95.61 51.5 4. 51.91 0.96 5. 71.64 0.88	0,00	1. 18.52 perkelahir anhidup 2. 0.00 155 3. 80.32 51.5 4. 0.00 0.96 5. 0.00 0.88	71.901.500,00		0,00		0,00	1. 18,52 perkelahir anhidup 2. 0,00 155 3. 175,93 51.5 4. 51,91 0.96 5. 71,64 0.88	71.901.500,00	1. 18,52 perkelahir anhidup 2. 0,00 155 3. 175,93 51.5 4. 51,91 0.96 5. 71,64 0.88	1.107.243.579,00	1. 90 1 2. 0 3. 0 4. 0 5. 0	0,00		TW 1: 1. tidak ada angka kematian bayi 2. tidak ada angka kematian ibu 3. angka kaesakitan dbd = 25 / 26147 x 100.000 = 95,6132 4. Persentase Puskesmas sesuai di ASPAK yang memiliki alat kesehatan sesuai standart 51,91% 5. Persentase Puskesmas yang memiliki sarana dan prasarana sesuai standart di ASPAK = (87,72+55,56)/2 = 71,64 TW 2: 1. jumlah kematian bayi yaitu 1 = 1/54 x 1000 = 18,51851851 2. tidak ada angka kematian ibu 3. angka kesakitan dbd = 21 / 26147 x 100.000 = 80,31514132 4. persentase puskesmas yang memiliki alat kesehatan sesuai standart sama dengan triwulan 1 5. Persentase Puskesmas yang memiliki sarana dan prasarana sesuai standart sama dengan triwulan 1

Nomor Urut Program Prioritas	Sasaran Pembangunan Daerah	Kode	Urusan/Bidang Urusan Pemerintahan Daerah dan Program/Kegiatan	Indikator Kinerja Program (outcome) / Kegiatan (output)	Target RPJMD pada tahun 2021 s/d 2026		Realisasi Capaian Kinerja RPJMD s/d RKPD Tahun Lalu (2023)		Target Kinerja dan Anggaran RKPD Tahun Berjalan yang dievaluasi (2024)		Realisasi Kinerja Pada Triwulan								Realisasi Capaian Kinerja dan Anggaran RKPD yang Dievaluasi (2024)		Realisasi Kinerja dan Anggaran RPJMD s/d Tahun 2024 (Akhir Tahun Pelaksanaan RKPD)		Tingkat Capaian Kinerja dan Realisasi Anggaran RPJMD s/d Tahun 2024		Perangkat Daerah Penanggung Jawab	Keterangan
											I		II		III		IV									
1	2	3	4	5	6		7		8		9		10		11		12		13		14		15		16	17
					K	Rp.	K	Rp.	K	Rp.	K	Rp.	K	Rp.	K	Rp.	K	Rp.	K	Rp.	K	Rp.	K	Rp.		
		1-02.1-02.2-14.0-00.01-05-02-2.02	Penyediaan Layanan Kesehatan untuk UKM dan UKP Rujukan Tingkat Daerah Kabupaten/Kota	1. Persentase Anak Usia Pendidikan Dasar Yang Mendapatkan Pelayanan Kesehatan Sesuai Standar 2. Persentase Bayi Baru Lahir Mendapatkan Pelayanan Kesehatan Bayi Baru Lahir Sesuai Standar 3. Persentase Ibu Bersalin Mendapatkan Pelayanan Persalinan Sesuai Standar 4. Persentase Ibu Hamil Mendapatkan Pelayanan Kesehatan Ibu Hamil Sesuai Standar 5. Persentase Pelayanan Kesehatan Balita sesuai Standar 6. Persentase Warga Negara Dengan Gangguan Jiwa Berat Yang Terlayani Kesehatan 7. Persentase Warga Negara Dengan Resiko Terinfeksi Virus Yang Melemahkan Daya Tahan Tubuh Manusia (Human Immunodeficiency Virus) Yang Mendapatkan		0,00		1.035.342.079,00	1. 1.00 0.9983 2. 1.00 1 3. 0.98 0.9836 4. 89.59 % 5. 77.58 % 6. 0.80 0.8 7. 0.99 0.99 8. 0.80 0.8 9. 0.80 0.8 10. 1.00 1 11. 0.69 0.6857 12. 0.78 0.775	746.853.086,00	1. 75.94 0.775 2. 24.00 0.775 3. 16.40 0.775 4. 21.00 0.775 5. 16.51 0.775 6. 41.00 0.775 7. 34.47 0.775 8. 32.23 0.775 9. 15.10 0.775 10. 31.00 0.775 11. 24.80 0.775 12. 24.49 0.775	0,00	1. 19.36 0.775 2. 16.17 0.775 3. 14.52 0.775 4. 12.83 0.775 5. 23.02 0.775 6. 5.36 0.775 7. 26.78 0.775 8. 36.09 0.775 9. 36.57 0.775 10. 9.52 0.775 11. 25.82 0.775 12. 17.40 0.775	71.901.500,00		0,00		0,00	1. 95.3 0.775 2. 40.17 0.775 3. 30.92 0.775 4. 33.83 0.775 5. 39.53 0.775 6. 46.36 0.775 7. 61.25 0.775 8. 68.32 0.775 9. 51.67 0.775 10. 40.52 0.775 11. 50.62 0.775 12. 41.89 0.775	71.901.500,00		1.107.243.579,00		0,00		TW 1: 1. jumlah anak usia dasar yang mendapat pelayanan / jumlah target = 2017 / 2727 *100 = 75,9442% 2. jumlah bayi baru lahir yang mendapat pelayanan / jumlah target = 80 / 334 * 100 = 24% 3. jumlah ibu bersalin yang mendapat pelayanan / jumlah target = 89 / 372 * 100 = 16,3978% 4. Persentase Ibu Hamil Mendapatkan Pelayanan Kesehatan Ibu Hamil Sesuai Standar 79 / 374 x 100 = 21% 5. Persentase Pelayanan Kesehatan Balita sesuai Standar 391 / 1581 x 100 = 25% 6. jumlah penderita ODGJ yang mendapat pelayanan dibagi jumlah target = 23 / 56 * 100= 41% 7. jumlah ODHIV yang mendapat pelayanan / jumlah target = 121/351 * 100 = 34,4729% 8. jumlah penderita DM yang mendapat pelyanan dibagi jumlah target = 117/363 * 100 = 32,231% 9. jumlah penderita hipertensi yang mendapat pelayanan dibagi jumlah target = 1283/8497 * 100 = 15,0994%
		1-02.1-02.2-14.0-00.01-05-02-2.02-1	Pengelolaan Pelayanan Kesehatan Ibu Hamil	1. Jumlah Ibu Hamil yang Mendapatkan Pelayanan Kesehatan Sesuai Standar		0,00	1. 277	88.413.500,00	1. 339.00 Orang	50.908.816,00	1. 79.00 Orang	0,00	1. 48.00 Orang	2.464.500,00		0,00		0,00	1. 127 Orang	2.464.500,00	1. 404 Orang	90.878.000,00		0,00		TW 1: 1. Belum ada realisasi pada tribulan 1 dan Jumlah Ibu Hamil yang Mendapatkan Pelayanan Kesehatan Sesuai Standar sebanyak 79 TW 2: 1. Jumlah Ibu Hamil yang Mendapatkan Pelayanan Kesehatan Sesuai Standar sebanyak 48

Nomor Urut Program Prioritas	Sasaran Pembangunan Daerah	Kode	Urusan/Bidang Urusan Pemerintahan Daerah dan Program/Kegiatan	Indikator Kinerja Program (outcome) / Kegiatan (output)	Target RPJMD pada tahun 2021 s/d 2026		Realisasi Capaian Kinerja RPJMD s/d RKPD Tahun Lalu (2023)		Target Kinerja dan Anggaran RKPD Tahun Berjalan yang dievaluasi (2024)		Realisasi Kinerja Pada Triwulan								Realisasi Capaian Kinerja dan Anggaran RKPD yang Dievaluasi (2024)		Realisasi Kinerja dan Anggaran RPJMD s/d Tahun 2024 (Akhir Tahun Pelaksanaan RKPD)		Tingkat Capaian Kinerja dan Realisasi Anggaran RPJMD s/d Tahun 2024		Perangkat Daerah Penanggung Jawab	Keterangan
											I		II		III		IV									
1	2	3	4	5	6		7		8		9		10		11		12		13		14		15		16	17
					K	Rp.	K	Rp.	K	Rp.	K	Rp.	K	Rp.	K	Rp.	K	Rp.	K	Rp.	K	Rp.	K	Rp.		
		1-02.1-02.2-14.0-00.01-05-02-2.02-2	Pengelolaan Pelayanan Kesehatan Ibu Bersalin	1. Jumlah Ibu Bersalin yang Mendapatkan Pelayanan Kesehatan Sesuai Standar		0,00	1. 354	0,00	1. 1.00 Orang	73.745.280,00	1. 89.00 Orang	0,00	1. 54.00 Orang	34.240.000,00		0,00		0,00	1. 143 Orang	34.240.000,00	1. 497 Orang	34.240.000,00		0,00		TW 1: 1. Belum ada realisasi pada tribulan 1 dan Jumlah Ibu Bersalin yang Mendapatkan Pelayanan Kesehatan Sesuai Standar sebanyak 89 TW 2: 1. Jumlah Ibu Bersalin yang Mendapatkan Pelayanan Kesehatan Sesuai Standar sebanyak 54
		1-02.1-02.2-14.0-00.01-05-02-2.02-5	Pengelolaan Pelayanan Kesehatan pada Usia Pendidikan Dasar	1. Jumlah Anak Usia Pendidikan Dasar yang Mendapatkan Pelayanan Kesehatan Sesuai Standar		0,00	1. 526	10.410.000,00	1. 4.00 Orang	12.375.000,00	1. 2071.00 Orang	0,00	1. 528.00 Orang	0,00		0,00		0,00	1. 2599 Orang	0,00	1. 3125 Orang	10.410.000,00		0,00		TW 1: 1. Belum ada realisasi pada tribulan 1 dan Jumlah Anak Usia Pendidikan Dasar yang Mendapatkan Pelayanan Kesehatan Sesuai Standar sebanyak 2071 TW 2: 1. Belum ada realisasi pada tribulan 2 dan Jumlah Anak Usia Pendidikan Dasar yang Mendapatkan Pelayanan Kesehatan Sesuai Standar sebanyak 528
		1-02.1-02.2-14.0-00.01-05-02-2.02-7	Pengelolaan Pelayanan Kesehatan pada Usia Lanjut	1. Jumlah Penduduk Usia Lanjut yang Mendapatkan Pelayanan Kesehatan Sesuai Standar		0,00	1. 6453	44.162.502,00	1. 5619.00 Orang	0,00	1. 2260.00 Orang	0,00	1. 2353.00 Orang	0,00		0,00		0,00	1. 4613 Orang	0,00	1. 11066 Orang	44.162.502,00		0,00		TW 1: 1. Belum ada realisasi pada triwulan 1 dan Jumlah Penduduk Usia Lanjut yang Mendapatkan Pelayanan Kesehatan Sesuai Standar sebanyak 2260 TW 2: 1. Tidak ada realisasi pada triwulan 2 dan Jumlah Penduduk Usia Lanjut yang Mendapatkan Pelayanan Kesehatan Sesuai Standar sebanyak 2353

Nomor Urut Program Prioritas	Sasaran Pembangunan Daerah	Kode	Urusan/Bidang Urusan Pemerintahan Daerah dan Program/Kegiatan	Indikator Kinerja Program (outcome) / Kegiatan (output)	Target RPJMD pada tahun 2021 s/d 2026		Realisasi Capaian Kinerja RPJMD s/d RKPD Tahun Lalu (2023)		Target Kinerja dan Anggaran RKPD Tahun Berjalan yang dievaluasi (2024)		Realisasi Kinerja Pada Triwulan								Realisasi Capaian Kinerja dan Anggaran RKPD yang Dievaluasi (2024)		Realisasi Kinerja dan Anggaran RPJMD s/d Tahun 2024 (Akhir Tahun Pelaksanaan RKPD)		Tingkat Capaian Kinerja dan Realisasi Anggaran RPJMD s/d Tahun 2024		Perangkat Daerah Penanggung Jawab	Keterangan
											I		II		III		IV									
1	2	3	4	5	6		7		8		9		10		11		12		13		14		15		16	17
					K	Rp.	K	Rp.	K	Rp.	K	Rp.	K	Rp.	K	Rp.	K	Rp.	K	Rp.	K	Rp.	K	Rp.		
		1-02.1-02.2-14.0-00.01-05-02-2.02-1	Pengelolaan Pelayanan Kesehatan Orang Terduga Tuberkulosis	1. Jumlah Orang Terduga Menderita Tuberkulosis yang Mendapatkan Pelayanan Sesuai Standar		0,00		0,00	1. 50.00 Orang	2.406.600,00	1. 33.00 Orang	0,00	1. 10.00 Orang	0,00		0,00		0,00	1. 43 Orang	0,00	1. 43 Orang	0,00		0,00		TW 1: 1. Belum ada realisasi pada triwulan 1 dan Jumlah Orang Terduga Menderita Tuberkulosis yang Mendapatkan Pelayanan Sesuai Standar sebanyak 33 TW 2: 1. Belum ada realisasi pada triwulan 2 dan Jumlah Orang Terduga Menderita Tuberkulosis yang Mendapatkan Pelayanan Sesuai Standar sebanyak 10
		1-02.1-02.2-14.0-00.01-05-02-2.02-1	Pengelolaan Pelayanan Kesehatan Orang dengan Risiko Terinfeksi HIV	1. Jumlah Orang Terduga Menderita HIV yang Mendapatkan Pelayanan Sesuai Standar		0,00	1. 425	0,00	1. 50.00 Orang	450.000,00	1. 121.00 Orang	0,00	1. 94.00 Orang	0,00		0,00		0,00	1. 215 Orang	0,00	1. 640 Orang	0,00		0,00		TW 1: 1. Belum ada realisasi pada triwulan 1 dan Jumlah Orang Terduga Menderita HIV yang Mendapatkan Pelayanan Sesuai Standar sebanyak 121 TW 2: 1. Belum ada realisasi pada triwulan 2 dan Jumlah Orang Terduga Menderita HIV yang Mendapatkan Pelayanan Sesuai Standar sebanyak 94
		1-02.1-02.2-14.0-00.01-05-02-2.02-1	Pengelolaan Pelayanan Kesehatan bagi Penduduk pada Kondisi Kejadian Luar Biasa (KLB)	1. Jumlah Dokumen Hasil Pengelolaan Pelayanan Kesehatan bagi Penduduk pada Kondisi Kejadian Luar Biasa (KLB) Sesuai Standar		0,00		174.611.500,00	1. 1.00 Dokumen	0,00	1. 0.00 Dokumen	0,00	1. 0.00 Dokumen	0,00		0,00		0,00	1. 0 Dokumen	0,00	1. 0 Dokumen	174.611.500,00		0,00		TW 1: 1. Jumlah Dokumen Hasil Pengelolaan Pelayanan Kesehatan bagi Penduduk pada Kondisi Kejadian Luar Biasa (KLB) Sesuai Standar 0 TW 2: 1. Jumlah Dokumen Hasil Pengelolaan Pelayanan Kesehatan bagi Penduduk pada Kondisi Kejadian Luar Biasa (KLB) Sesuai Standar 0

Nomor Urut Program Prioritas	Sasaran Pembangunan Daerah	Kode	Urusan/Bidang Urusan Pemerintahan Daerah dan Program/Kegiatan	Indikator Kinerja Program (outcome) / Kegiatan (output)	Target RPJMD pada tahun 2021 s/d 2026		Realisasi Capaian Kinerja RPJMD s/d RKPD Tahun Lalu (2023)		Target Kinerja dan Anggaran RKPD Tahun Berjalan yang dievaluasi (2024)		Realisasi Kinerja Pada Triwulan								Realisasi Capaian Kinerja dan Anggaran RKPD yang Dievaluasi (2024)		Realisasi Kinerja dan Anggaran RPJMD s/d Tahun 2024 (Akhir Tahun Pelaksanaan RKPD)		Tingkat Capaian Kinerja dan Realisasi Anggaran RPJMD s/d Tahun 2024		Perangkat Daerah Penanggung Jawab	Keterangan
											I		II		III		IV									
1	2	3	4	5	6		7		8		9		10		11		12		13		14		15		16	17
					K	Rp.	K	Rp.	K	Rp.	K	Rp.	K	Rp.	K	Rp.	K	Rp.	K	Rp.	K	Rp.	K	Rp.		
		1-02.1-02.2-14.0-00.01-05-02-2.02-1	Pengelolaan Pelayanan Kesehatan Gizi Masyarakat	1. Jumlah Dokumen Hasil Pengelolaan Pelayanan Kesehatan Gizi Masyarakat		0,00	1. 3	140.003.450,00	1. 3.00 Dokumen	226.726.004,00	1. 19.00 Dokumen	0,00	1. 14.00 Dokumen	0,00		0,00		0,00	1. 33 Dokumen	0,00	1. 36 Dokumen	140.003.450,00		0,00		TW 1: 1. Belum ada realisasi pada triwulan 1 dan Jumlah Dokumen Hasil Pengelolaan Pelayanan Kesehatan Gizi Masyarakat yaitu Pemberian Proses Asuhan Gizi di Puskesmas (sesuai buku pedoman asuhan gizi tahun 2018 warna kuning) sebanyak 3 dokumen, Penimbangan balita D/S sebanyak 3 dokumen, Balita naik berat badannya (N/D) sebanyak 3 dokumen, Bayi usia 6 (enam) bulan mendapat ASI Eksklusif sebanyak 3 dokumen, Bayi yang baru lahir mendapat IMD (Inisiasi Menyusu Dini) sebanyak 3 dokumen, dan Balita pendek (Stunting) sebanyak 1 dokumen, dan total dokumen pada trwulan 3 sebanyak 19 dokumen TW 2: 1. Belum ada realisasi pada triwulan 2 dan Jumlah Dokumen Hasil Pengelolaan Pelayanan Kesehatan Gizi Masyarakat yaitu Pemberian 90 tablet Besi pada ibu hamil 1 dokumen, Balita gizi buruk mendapat perawatan sesuai standar tatalaksana gizi buruk 1 dokumen, Pemberian Proses

Nomor Urut Program Prioritas	Sasaran Pembangunan Daerah	Kode	Urusan/Bidang Urusan Pemerintahan Daerah dan Program/Kegiatan	Indikator Kinerja Program (outcome) / Kegiatan (output)	Target RPJMD pada tahun 2021 s/d 2026		Realisasi Capaian Kinerja RPJMD s/d RKPD Tahun Lalu (2023)		Target Kinerja dan Anggaran RKPD Tahun Berjalan yang dievaluasi (2024)		Realisasi Kinerja Pada Triwulan								Realisasi Capaian Kinerja dan Anggaran RKPD yang Dievaluasi (2024)		Realisasi Kinerja dan Anggaran RPJMD s/d Tahun 2024 (Akhir Tahun Pelaksanaan RKPD)		Tingkat Capaian Kinerja dan Realisasi Anggaran RPJMD s/d Tahun 2024		Perangkat Daerah Penanggung Jawab	Keterangan
											I		II		III		IV									
1	2	3	4	5	6		7		8		9		10		11		12		13		14		15		16	17
					K	Rp.	K	Rp.	K	Rp.	K	Rp.	K	Rp.	K	Rp.	K	Rp.	K	Rp.	K	Rp.	K	Rp.		
		1-02.1-02.2-14.0-00.01-05-02-2.02-1	Pengelolaan Pelayanan Kesehatan Lingkungan	1. Jumlah Dokumen Hasil Pengelolaan Pelayanan Kesehatan Lingkungan		0,00		37.670.000,00	1. 300.00 Dokumen	4.149.000,00	1. 15.00 Dokumen	0,00	1. 39.00 Dokumen	0,00		0,00		0,00	1. 54 Dokumen	0,00	1. 54 Dokumen	37.670.000,00		0,00		TW 1: 1. Belum ada realisasi pada triwulan 1 dan Jumlah Dokumen Hasil Pengelolaan Pelayanan Kesehatan Lingkungan yaitu Inspeksi Kesehatan Lingkungan Sarana Air Minum (SAM) sebanyak 2 dokumen, Sarana Air Minum (SAM) yang telah di IKL sebanyak 2 dokumen, Sarana Air Bersih (SAB)/Sarana Air Minum (SAM) yang diperiksa kualitas airnya sebanyak 2 dokumen, Sarana Air Bersih (SAB)/Sarana Air Minum (SAM) yang memenuhi syarat kesehatan sebanyak 2 dokumen, Konseling Sanitasi sebanyak 2 dokumen, Desa/kelurahan yang Stop Buang Air Besar Sembarangan (SBS) sebanyak 2 dokumen, Desa/kelurahan yang implementasi STBM 5 pilar sebanyak 1 dokumen, Desa/ Kelurahan ber STBM 5 pilar sebanyak 2 dokumen, jadi total dokumen sebanyak 15 dokumen TW 2: 1. Belum ada realisasi pada triwulan 2 dan Jumlah Dokumen Hasil Pengelolaan Pelayanan Kesehatan Lingkungan yaitu Inspeksi Kesehatan Lingkungan

Nomor Urut Program Prioritas	Sasaran Pembangunan Daerah	Kode	Urusan/Bidang Urusan Pemerintahan Daerah dan Program/Kegiatan	Indikator Kinerja Program (outcome) / Kegiatan (output)	Target RPJMD pada tahun 2021 s/d 2026		Realisasi Capaian Kinerja RPJMD s/d RKPD Tahun Lalu (2023)		Target Kinerja dan Anggaran RKPD Tahun Berjalan yang dievaluasi (2024)		Realisasi Kinerja Pada Triwulan								Realisasi Capaian Kinerja dan Anggaran RKPD yang Dievaluasi (2024)		Realisasi Kinerja dan Anggaran RPJMD s/d Tahun 2024 (Akhir Tahun Pelaksanaan RKPD)		Tingkat Capaian Kinerja dan Realisasi Anggaran RPJMD s/d Tahun 2024		Perangkat Daerah Penanggung Jawab	Keterangan
											I		II		III		IV									
1	2	3	4	5	6		7		8		9		10		11		12		13		14		15		16	17
					K	Rp.	K	Rp.	K	Rp.	K	Rp.	K	Rp.	K	Rp.	K	Rp.	K	Rp.	K	Rp.	K	Rp.		
		1-02.1-02.2-14.0-00.01-05-02-2.02-2	Pengelolaan Surveilans Kesehatan	1. Jumlah Dokumen Hasil Pengelolaan Surveilans Kesehatan		0,00	1. 12	110.397.003,00	1. 50.00 Dokumen	25.961.895,00	1. 15.00 Dokumen	0,00	1. 22.00 Dokumen	4.505.000,00		0,00		0,00	1. 37 Dokumen	4.505.000,00	1. 49 Dokumen	114.902.003,00		0,00		TW 1: 1. Belum ada raealisasi pada triwulan 1 dan Dokumen Hasil Pengelolaan Surveilans Kesehatan yaitu Laporan STP yang tepat waktu 3 dokumen, Kelengkapan laporan STP 2 dokumen, Laporan MR01/ C1 tepat waktu 2 dokumen, Kelengkapan Laporan MR01/ C1 2 dokumen, Laporan W2 (mingguan) yang tepat waktu / SKDR 2 dokumen, Kelengkapan laporan W2 (mingguan)/ SKDR 2 dokumen, Jumlah Respon Alert 2 dokumen, dan total dokumen sebanyak 15 TW 2: 1. Dokumen Hasil Pengelolaan Surveilans Kesehatan yaitu Laporan STP yang tepat waktu 3 dokumen, Kelengkapan laporan STP 3 dokumen, Laporan MR01/ C1 tepat waktu 3 dokumen, Kelengkapan Laporan MR01/ C1 3 dokumen, Laporan W2 (mingguan) yang tepat waktu / SKDR 3 dokumen, Kelengkapan laporan W2 (mingguan)/ SKDR 3 dokumen, Persentase Alert yang direspon peringatan ini KLB/ Wabah (alert systems) minimal 80% di

Nomor Urut Program Prioritas	Sasaran Pembangunan Daerah	Kode	Urusan/Bidang Urusan Pemerintahan Daerah dan Program/Kegiatan	Indikator Kinerja Program (outcome) / Kegiatan (output)	Target RPJMD pada tahun 2021 s/d 2026		Realisasi Capaian Kinerja RPJMD s/d RKPD Tahun Lalu (2023)		Target Kinerja dan Anggaran RKPD Tahun Berjalan yang dievaluasi (2024)		Realisasi Kinerja Pada Triwulan								Realisasi Capaian Kinerja dan Anggaran RKPD yang Dievaluasi (2024)		Realisasi Kinerja dan Anggaran RPJMD s/d Tahun 2024 (Akhir Tahun Pelaksanaan RKPD)		Tingkat Capaian Kinerja dan Realisasi Anggaran RPJMD s/d Tahun 2024		Perangkat Daerah Penanggung Jawab	Keterangan
											I		II		III		IV									
1	2	3	4	5	6		7		8		9		10		11		12		13		14		15		16	17
					K	Rp.	K	Rp.	K	Rp.	K	Rp.	K	Rp.	K	Rp.	K	Rp.	K	Rp.	K	Rp.	K	Rp.		
		1-02.1-02.2-14.0-00.01-05-02-2.02-2	Pelayanan Kesehatan Penyakit Menular dan Tidak Menular	1. Jumlah Dokumen Hasil Pelayanan Kesehatan Penyakit Menular dan Tidak Menular		0,00	1. 13	209.088.002,00	1. 11.00 Dokumen	52.608.551,00	1. 47.00 Dokumen	0,00	1. 48.00 Dokumen	2.025.000,00		0,00		0,00	1. 95 Dokumen	2.025.000,00	1. 108 Dokumen	211.113.002,00		0,00		TW 1: 1. belum ada realisasi pada triwulan 1 dan Dokumen Hasil Pelayanan Kesehatan Penyakit Menular dan Tidak Menular yaitu Fasyankes yang ada di wilayah Puskesmas melaksanakan KTR 1 dokumen, Sekolah yang ada di wilayah Puskesmas atau Puskesmas melaksanakan KTR 2 dokumen, Tempat Anak Bermain yang ada di wilayah Puskesmas melaksanakan KTR 1 dokumen, presentase merokok penduduk usia 10-18 tahun 3 dokumen, puskesmas dan jejaringnya/ faskes di wilayahnya yang melayani upaya berhenti merokok (UBM) 1 dokumen, Pelayanan Kesehatan Usia Produktif 3 dokumen, Deteksi dini Penyakit Hipertensi 3 dokumen , Deteksi dini Obesitas 3 dokumen, Deteksi dini DM 3 dokumen, Deteksi dini stroke 3 dokumen, Deteksi dini Penyakit Jantung 3 dokumen, <br

Nomor Urut Program Prioritas	Sasaran Pembangunan Daerah	Kode	Urusan/Bidang Urusan Pemerintahan Daerah dan Program/Kegiatan	Indikator Kinerja Program (outcome) / Kegiatan (output)	Target RPJMD pada tahun 2021 s/d 2026		Realisasi Capaian Kinerja RPJMD s/d RKPD Tahun Lalu (2023)		Target Kinerja dan Anggaran RKPD Tahun Berjalan yang dievaluasi (2024)		Realisasi Kinerja Pada Triwulan								Realisasi Capaian Kinerja dan Anggaran RKPD yang Dievaluasi (2024)		Realisasi Kinerja dan Anggaran RPJMD s/d Tahun 2024 (Akhir Tahun Pelaksanaan RKPD)		Tingkat Capaian Kinerja dan Realisasi Anggaran RPJMD s/d Tahun 2024		Perangkat Daerah Penanggung Jawab	Keterangan
											I		II		III		IV									
1	2	3	4	5	6		7		8		9		10		11		12		13		14		15		16	17
					K	Rp.	K	Rp.	K	Rp.	K	Rp.	K	Rp.	K	Rp.	K	Rp.	K	Rp.	K	Rp.	K	Rp.		
		1-02.1-02.2-14.0-00.01-05-02-2.02-3	Operasional Pelayanan Puskesmas	1. Jumlah Dokumen Operasional Pelayanan Puskesmas		0,00	1. 1	220.136.122,00	1. 1.00 Dokumen	204.004.212,00	1. 3.00 Dokumen	0,00	1. 5.00 Dokumen	8.807.000,00		0,00		0,00	1. 8 Dokumen	8.807.000,00	1. 9 Dokumen	228.943.122,00		0,00		TW 1: 1. Belum ada realisasi pada triwulan 1 dan Dokumen Operasional Pelayanan Puskesmas yaitu lokakarya mini bulanan sebanyak 3 dokumen TW 2: 1. Dokumen Operasional Pelayanan Puskesmas yaitu lokakarya mini bulanan sebanyak 3 dokumen, dan linsek 2 dokumen, total dokumen sebanyak 5
		1-02.1-02.2-14.0-00.01-05-02-2.02-3	Investigasi Awal Kejadian Tidak Diharapkan (Kejadian Ikutan Pasca Imunisasi dan Pemberian Obat Massal)	1. Jumlah Laporan Hasil Investigasi Awal Kejadian Tidak Diharapkan (Kejadian Ikutan Pasca Imunisasi dan Pemberian Obat Massal)		0,00		450.000,00	1. 50.00 Laporan	2.550.000,00	1. 0.00 Laporan	0,00	1. 47.00 Laporan	750.000,00		0,00		0,00	1. 47 Laporan	750.000,00	1. 47 Laporan	1.200.000,00		0,00		TW 1: 1. Tidak ada Jumlah Laporan Hasil Investigasi Awal Kejadian Tidak Diharapkan (Kejadian Ikutan Pasca Imunisasi dan Pemberian Obat Massal) TW 2: 1. Jumlah Laporan Hasil Investigasi Awal Kejadian Tidak Diharapkan (Kejadian Ikutan Pasca Imunisasi dan Pemberian Obat Massal) sebanyak 47 laporan

Nomor Urut Program Prioritas	Sasaran Pembangunan Daerah	Kode	Urusan/Bidang Urusan Pemerintahan Daerah dan Program/Kegiatan	Indikator Kinerja Program (outcome) / Kegiatan (output)	Target RPJMD pada tahun 2021 s/d 2026		Realisasi Capaian Kinerja RPJMD s/d RKPD Tahun Lalu (2023)		Target Kinerja dan Anggaran RKPD Tahun Berjalan yang dievaluasi (2024)		Realisasi Kinerja Pada Triwulan								Realisasi Capaian Kinerja dan Anggaran RKPD yang Dievaluasi (2024)		Realisasi Kinerja dan Anggaran RPJMD s/d Tahun 2024 (Akhir Tahun Pelaksanaan RKPD)		Tingkat Capaian Kinerja dan Realisasi Anggaran RPJMD s/d Tahun 2024		Perangkat Daerah Penanggung Jawab	Keterangan
											I		II		III		IV									
1	2	3	4	5	6		7		8		9		10		11		12		13		14		15		16	17
					K	Rp.	K	Rp.	K	Rp.	K	Rp.	K	Rp.	K	Rp.	K	Rp.	K	Rp.	K	Rp.	K	Rp.		
		1-02.1-02.2-14.0-00.01-05-02-2.02-4	Pengelolaan pelayanan kesehatan orang dengan Tuberkulosis	1. Jumlah orang dengan Tuberkulosis yang mendapatkan pelayanan kesehatan sesuai standar		0,00		0,00	1. 10.00 Orang	1.200.000,00	1. 3.00 Orang	0,00	1. 9.00 Orang	0,00		0,00		0,00	1. 12 Orang	0,00	1. 12 Orang	0,00		0,00		TW 1: 1. belum ada realisasi pada triwulan 1 dan dokumen Pelayanan orang terduga TBC mendapatkan pelayanan TBC sesuai standar (Standar Pelayanan Minimal ke 11) sebanyak 3 TW 2: 1. belum ada realisasi pada triwulan 2 dan dokumen hasil pelayanan kesehatan orang dengan tuberkulosis yaitu Kasus TBC yang ditemukan dan diobati 3 dokumen Pelayanan orang terduga TBC mendapatkan pelayanan TBC sesuai standar (Standar Pelayanan Minimal ke 11) sebanyak 3 dokumen Angka Keberhasilan pengobatan kasus TBC (Success Rate/SR) total dokumen sebanyak 9 dokumen
		1-02.1-02.2-14.0-00.01-05-02-2.02-4	Pengelolaan pelayanan kesehatan orang dengan HIV (ODHIV)	1. Jumlah orang dengan HIV (ODHIV) yang mendapatkan pelayanan kesehatan sesuai standar		0,00		0,00	1. 20.00 Orang	550.000,00	1. 121.00 Orang	0,00	1. 94.00 Orang	0,00		0,00		0,00	1. 215 Orang	0,00	1. 215 Orang	0,00		0,00		TW 1: 1. Jumlah orang dengan HIV (ODHIV) yang mendapatkan pelayanan kesehatan sesuai standar sebanyak 121 TW 2: 1. Tidak ada realisasi pada triwulan 2 dan Jumlah orang dengan HIV (ODHIV) yang mendapatkan pelayanan kesehatan sesuai standar sebanyak 94

Nomor Urut Program Prioritas	Sasaran Pembangunan Daerah	Kode	Urusan/Bidang Urusan Pemerintahan Daerah dan Program/Kegiatan	Indikator Kinerja Program (outcome) / Kegiatan (output)	Target RPJMD pada tahun 2021 s/d 2026		Realisasi Capaian Kinerja RPJMD s/d RKPD Tahun Lalu (2023)		Target Kinerja dan Anggaran RKPD Tahun Berjalan yang dievaluasi (2024)		Realisasi Kinerja Pada Triwulan								Realisasi Capaian Kinerja dan Anggaran RKPD yang Dievaluasi (2024)		Realisasi Kinerja dan Anggaran RPJMD s/d Tahun 2024 (Akhir Tahun Pelaksanaan RKPD)		Tingkat Capaian Kinerja dan Realisasi Anggaran RPJMD s/d Tahun 2024		Perangkat Daerah Penanggung Jawab	Keterangan
											I		II		III		IV									
1	2	3	4	5	6		7		8		9		10		11		12		13		14		15		16	17
					K	Rp.	K	Rp.	K	Rp.	K	Rp.	K	Rp.	K	Rp.	K	Rp.	K	Rp.	K	Rp.	K	Rp.		
		1-02.1-02.2-14.0-00.01-05-02-2.02-4	Pengelolaan Pelayanan Kesehatan Reproduksi	1. Jumlah dokumen hasil pengelolaan pelayanan kesehatan reproduksi		0,00		0,00	1. 100.00 Dokumen	31.345.280,00	1. 4.00 Dokumen	0,00	1. 6.00 Dokumen	9.480.000,00		0,00		0,00	1. 10 Dokumen	9.480.000,00	1. 10 Dokumen	9.480.000,00		0,00		TW 1: 1. belum ada realisasi pada triwulan 1 dan dokumen hasil pengelolaan pelayanan kesehatan reproduksi adalah pelayanan kesehatan remaja 1 dokumen dan CPW dilayani KESPRO CATIN 3 dokumen, jadi total dokumen pada tribulan 1 sebnayak 4 dokumen TW 2: 1. dokumen hasil pengelolaan pelayanan kesehatan reproduksi yaitu pelayanan kesehatan remaja 3 dokumen dan CPW dilayani KESPRO CATIN 3 dokumen, jadi total dokumen pada tribulan 2 sebnayak 6 dokumen

Nomor Urut Program Prioritas	Sasaran Pembangunan Daerah	Kode	Urusan/Bidang Urusan Pemerintahan Daerah dan Program/Kegiatan	Indikator Kinerja Program (outcome) / Kegiatan (output)	Target RPJMD pada tahun 2021 s/d 2026		Realisasi Capaian Kinerja RPJMD s/d RKPD Tahun Lalu (2023)		Target Kinerja dan Anggaran RKPD Tahun Berjalan yang dievaluasi (2024)		Realisasi Kinerja Pada Triwulan								Realisasi Capaian Kinerja dan Anggaran RKPD yang Dievaluasi (2024)		Realisasi Kinerja dan Anggaran RPJMD s/d Tahun 2024 (Akhir Tahun Pelaksanaan RKPD)		Tingkat Capaian Kinerja dan Realisasi Anggaran RPJMD s/d Tahun 2024		Perangkat Daerah Penanggung Jawab	Keterangan
											I		II		III		IV									
1	2	3	4	5	6		7		8		9		10		11		12		13		14		15		16	17
					K	Rp.	K	Rp.	K	Rp.	K	Rp.	K	Rp.	K	Rp.	K	Rp.	K	Rp.	K	Rp.	K	Rp.		
		1-02.1-02.2-14.0-00.01-05-02-2.02-4	Pengelolaan upaya kesehatan Ibu dan Anak	1. Jumlah dokumen hasil pengelolaan upaya kesehatan ibu dan anak		0,00		0,00	1. 50.00 Dokumen	57.872.448,00	1. 36.00 Dokumen	0,00	1. 36.00 Dokumen	9.630.000,00		0,00		0,00	1. 72 Dokumen	9.630.000,00	1. 72 Dokumen	9.630.000,00		0,00		TW 1: 1. Belum ada realisasi pada triwulan 1 dan dokumen hasil pengelolaan upaya kesehatan ibu dan anak yaitu : Kunjungan Pertama Ibu Hamil (K1) 3 dokumen, Pelayanan Kesehatan Ibu Hamil (K4) - SPM 3 dokumen, Pelayanan Persalinan oleh tenaga kesehatan (Pn)3 dokumen, Pelayanan Persalinan oleh tenaga kesehatan di fasilitas kesehatan (Pf) (Indikator SPM)3 dokumen Pelayanan Nifas oleh tenaga kesehatan (KF) 3 dokumen, Penanganan komplikasi kebidanan (PK) 3 dokumen, Ibu hamil yang diperiksa HIV 3 dokumen, Pelayanan Kesehatan Neonatus pertama 6-48 Jam (KN1) 3 dokumen Pelayanan Kesehatan Neonatus 0 - 28 hari (KN lengkap) 3 dokumen Penanganan komplikasi neonatus 3 dokumen Pelayanan kesehatan bayi 29 hari - 11 bulan 3 dokumen Pelayanan kesehatan balita (0 - 59 bulan) 3 dokumen
		1-02.1-02.2-14.0-00.01-05-05	PROGRAM PEMBERDAYAAN MASYARAKAT BIDANG KESEHATAN			0,00		67.165.000,00	1. 0.20 0.2	180.949.512,00	1. 0.38 0.2	0,00	1. 0.00 0.2	41.362.000,00		0,00		0,00	1. 0,38 0.2	41.362.000,00	1. 0,38 0.2	108.527.000,00	1. 0 %	0,00		TW 1: 1. % keluarga sehat = 3206/8549 = 0,37501 TW 2: 1. \'% keluarga sehat =1/8549 = 0,0001169727453

Nomor Urut Program Prioritas	Sasaran Pembangunan Daerah	Kode	Urusan/Bidang Urusan Pemerintahan Daerah dan Program/Kegiatan	Indikator Kinerja Program (outcome) / Kegiatan (output)	Target RPJMD pada tahun 2021 s/d 2026		Realisasi Capaian Kinerja RPJMD s/d RKPD Tahun Lalu (2023)		Target Kinerja dan Anggaran RKPD Tahun Berjalan yang dievaluasi (2024)		Realisasi Kinerja Pada Triwulan								Realisasi Capaian Kinerja dan Anggaran RKPD yang Dievaluasi (2024)		Realisasi Kinerja dan Anggaran RPJMD s/d Tahun 2024 (Akhir Tahun Pelaksanaan RKPD)		Tingkat Capaian Kinerja dan Realisasi Anggaran RPJMD s/d Tahun 2024		Perangkat Daerah Penanggung Jawab	Keterangan
											I		II		III		IV									
1	2	3	4	5	6		7		8		9		10		11		12		13		14		15		16	17
					K	Rp.	K	Rp.	K	Rp.	K	Rp.	K	Rp.	K	Rp.	K	Rp.	K	Rp.	K	Rp.	K	Rp.		
		1-02.1-02.2-14.0-00.01-05-05-2.01	Advokasi, Pemberdayaan, Kemitraan, Peningkatan Peran serta Masyarakat dan Lintas Sektor Tingkat Daerah Kabupaten/Kota	1. Persentase Kecamatan Yang Telah Mempunyai Regulasi Gerakan Masyarakat Hidup Bersih dan Sehat 2. Persentase Peningkatan Tingkat Kemandirian Poskestren Yang Didampingi		0,00		8.965.000,00	1. 1.00 1 2. 0.70 0.7	0,00	1. 0.00 0.7 2. 0.00 0.7	0,00	1. 0.00 0.7 2. 0.00 0.7	0,00		0,00		0,00	1. 0 0.7 2. 0 0.7	0,00		8.965.000,00		0,00		TW 1: 1. tidak ada realisasi anggaran tahun 2024 2. tidak ada realisasi anggaran tahun 2024 TW 2: 1. tidak ada realisasi anggaran tahun 2024 2. tidak ada realisasi anggaran tahun 2024
		1-02.1-02.2-14.0-00.01-05-05-2.01-1	Peningkatan Upaya Promosi Kesehatan, Advokasi, Kemitraan dan Pemberdayaan Masyarakat	1. Jumlah Dokumen Promosi Kesehatan, Advokasi, Kemitraan dan Pemberdayaan Masyarakat		0,00	1. 4	8.965.000,00	1. 4.00 Dokumen	0,00	1. 3.00 Dokumen	0,00	1. 6.00 Dokumen	0,00		0,00		0,00	1. 9 Dokumen	0,00	1. 13 Dokumen	8.965.000,00		0,00		TW 1: 1. tidak ada anggaran pada tahun 2024 dan Jumlah Dokumen Promosi Kesehatan, Advokasi, Kemitraan dan Pemberdayaan Masyarakat yaitu : Promosi kesehatan untuk program prioritas di dalam gedung Puskesmas dan jaringannya (sasaran masyarakat) (Puskesmas, Pustu, Ponkesdes) program prioritas (penurunan AKi dan AKB, stunting, covid, hiv/aids, kusta, napza, DM, HT, Jiwa, Imunisasi, germas sebanyak 3 dokumen TW 2: 1. tidak ada anggaran pada tahun 2024 dan Jumlah Dokumen Promosi Kesehatan, Advokasi, Kemitraan dan Pemberdayaan Masyarakat yaitu : Promosi kesehatan untuk program prioritas di dalam gedung Puskesmas dan jaringannya (sasaran masyarakat) (Puskesmas, Pustu, Ponkesdes) program prioritas (penurunan AKi dan AKB, stunting, covid, hiv/aids, kusta, napza, DM, HT, Jiwa, Imunisasi, germas) 3 dokumen, Pengukuran dan

Nomor Urut Program Prioritas	Sasaran Pembangunan Daerah	Kode	Urusan/Bidang Urusan Pemerintahan Daerah dan Program/Kegiatan	Indikator Kinerja Program (outcome) / Kegiatan (output)	Target RPJMD pada tahun 2021 s/d 2026		Realisasi Capaian Kinerja RPJMD s/d RKPD Tahun Lalu (2023)		Target Kinerja dan Anggaran RKPD Tahun Berjalan yang dievaluasi (2024)		Realisasi Kinerja Pada Triwulan								Realisasi Capaian Kinerja dan Anggaran RKPD yang Dievaluasi (2024)		Realisasi Kinerja dan Anggaran RPJMD s/d Tahun 2024 (Akhir Tahun Pelaksanaan RKPD)		Tingkat Capaian Kinerja dan Realisasi Anggaran RPJMD s/d Tahun 2024		Perangkat Daerah Penanggung Jawab	Keterangan
											I		II		III		IV									
1	2	3	4	5	6		7		8		9		10		11		12		13		14		15		16	17
					K	Rp.	K	Rp.	K	Rp.	K	Rp.	K	Rp.	K	Rp.	K	Rp.	K	Rp.	K	Rp.	K	Rp.		
		1-02.1-02.2-14.0-00.01-05-05-2.02	Pelaksanaan Sehat dalam rangka Promotif Preventif Tingkat Daerah Kabupaten/Kota	1. Persentase Rumah Tangga Berperilaku Hidup Bersih Dan Sehat		0,00		0,00	1. 0.35 0.35	0,00	1. 0.38 0.35	0,00	1. 0.00 0.35	0,00		0,00		0,00	1. 0.38 0.35	0,00		0,00		0,00		TW 1: 1. jumlah keluarga sehat dibagi dengan jumlah yang di survei = 3206/8549 = 0,37501 TW 2: 1. jumlah keluarga sehat dibagi dengan jumlah yang di survei pada triwulan 2 =1/8549 = 0,0001169727453
		1-02.1-02.2-14.0-00.01-05-05-2.02-2	Penumbuhan Kesadaran Keluarga dalam Peningkatan Derajat Kesehatan Keluarga dan Lingkungan dengan Menerapkan Perilaku Hidup Bersih dan Sehat	1. Jumlah Keluarga yang Mengikuti Penumbuhan Kesadaran Keluarga dalam Peningkatan Derajat Kesehatan Keluarga dan Lingkungan dengan Menerapkan Perilaku Hidup Sersih dan Sehat		0,00		0,00	1. 300.00 Keluarga	0,00	1. 3206.00 Keluarga	0,00	1. 1.00 Keluarga	0,00		0,00		0,00	1. 3207 Keluarga	0,00	1. 3207 Keluarga	0,00		0,00		TW 1: 1. tidak ada anggaran untuk tahun 2024 dan Jumlah Keluarga yang Mengikuti Penumbuhan Kesadaran Keluarga dalam Peningkatan Derajat Kesehatan Keluarga dan Lingkungan dengan Menerapkan Perilaku Hidup Sersih dan Sehat sebanyak 3206 TW 2: 1. tidak ada anggaran untuk tahun 2024 dan Jumlah Keluarga yang Mengikuti Penumbuhan Kesadaran Keluarga dalam Peningkatan Derajat Kesehatan Keluarga dan Lingkungan dengan Menerapkan Perilaku Hidup Sersih dan Sehat sebanyak 1

Nomor Urut Program Prioritas	Sasaran Pembangunan Daerah	Kode	Urusan/Bidang Urusan Pemerintahan Daerah dan Program/Kegiatan	Indikator Kinerja Program (outcome) / Kegiatan (output)	Target RPJMD pada tahun 2021 s/d 2026		Realisasi Capaian Kinerja RPJMD s/d RKPD Tahun Lalu (2023)		Target Kinerja dan Anggaran RKPD Tahun Berjalan yang dievaluasi (2024)		Realisasi Kinerja Pada Triwulan								Realisasi Capaian Kinerja dan Anggaran RKPD yang Dievaluasi (2024)		Realisasi Kinerja dan Anggaran RPJMD s/d Tahun 2024 (Akhir Tahun Pelaksanaan RKPD)		Tingkat Capaian Kinerja dan Realisasi Anggaran RPJMD s/d Tahun 2024		Perangkat Daerah Penanggung Jawab	Keterangan
											I		II		III		IV									
1	2	3	4	5	6		7		8		9		10		11		12		13		14		15		16	17
					K	Rp.	K	Rp.	K	Rp.	K	Rp.	K	Rp.	K	Rp.	K	Rp.	K	Rp.	K	Rp.	K	Rp.		
		1-02.1-02.2-14.0-00.01-05-05-2.03	Pengembangan dan Pelaksanaan Upaya Kesehatan Bersumber Daya Masyarakat (UKBM) Tingkat Daerah Kabupaten/Kota	1. Persentase Anak Usia Pendidikan Dasar Yang Mendapatkan Pelayanan Kesehatan Sesuai Standar 2. Persentase Bayi Baru Lahir Mendapatkan Pelayanan Kesehatan Bayi Baru Lahir Sesuai Standar 3. Persentase Ibu Bersalin Mendapatkan Pelayanan Persalinan Sesuai Standar 4. Persentase Ibu Hamil Mendapatkan Pelayanan Kesehatan Ibu Hamil Sesuai Standar 5. Persentase Pelayanan Kesehatan Balita sesuai Standar 6. Persentase Warga Negara Dengan Gangguan Jiwa Berat Yang Terlayani Kesehatan 7. Persentase Warga Negara Dengan Resiko Terinfeksi Virus Yang Melemahkan Daya Tahan Tubuh Manusia (Human Immunodeficiency Virus) Yang Mendapatkan		0,00		58.200.000,00	1. 99.83 % 2. 100.00 % 3. 98.36 % 4. 89.59 % 5. 77.58 % 6. 80.00 % 7. 99.00 % 8. 80.00 % 9. 80.00 % 10. 100.00 % 11. 68.57 % 12. 77.50 %	180.949.512,00	1. 75.94 % 2. 24.00 % 3. 16.40 % 4. 21.00 % 5. 25.00 % 6. 41.00 % 7. 34.47 % 8. 32.23 % 9. 15.10 % 10. 31.00 % 11. 24.80 % 12. 24.49 %	0,00	1. 19.36 % 2. 16.17 % 3. 14.52 % 4. 12.83 % 5. 23.02 % 6. 5.36 % 7. 26.78 % 8. 36.09 % 9. 36.57 % 10. 9.52 % 11. 25.82 % 12. 17.40 %	41.362.000,00		0,00		0,00	1. 95.3 % 2. 40.17 % 3. 30.92 % 4. 33.83 % 5. 48.02 % 6. 46.36 % 7. 61.25 % 8. 68.32 % 9. 51.67 % 10. 40.52 % 11. 50.62 % 12. 41.89 %	41.362.000,00		99.562.000,00		0,00		TW 1: 1. jumlah anak usia dasar yang mendapat pelayanan / jumlah target = 2017 / 2727 *100 = 75,9442 2. jumlah bayi baru lahir yang mendapat pelayanan / jumlah target = 80 / 334 * 100 = 24% 3. jumlah ibu bersalin yang mendapat pelayanan / jumlah target = 89 / 372 * 100 = 16,3978% 4. Persentase Ibu Hamil Mendapatkan Pelayanan Kesehatan Ibu Hamil Sesuai Standar 79 / 374 x 100 = 21 5. Persentase Pelayanan Kesehatan Balita sesuai Standar 391 / 1581 x 100 = 25% 6. jumlah penderita ODGJ yang mendapat pelayanan dibagi jumlah target = 23 / 56 * 100= 41% 7. jumlah ODHIV yang mendapat pelayanan / jumlah target = 121/351 * 100 = 34,4729 8. jumlah penderita DM yang mendapat pelyanan dibagi jumlah target = 117/363 * 100 = 32,231 9. jumlah penderita hipertensi yang mendapat pelayanan dibagi jumlah target = 1283/8497 * 100 = 15,0994

Nomor Urut Program Prioritas	Sasaran Pembangunan Daerah	Kode	Urusan/Bidang Urusan Pemerintahan Daerah dan Program/Kegiatan	Indikator Kinerja Program (outcome) / Kegiatan (output)	Target RPJMD pada tahun 2021 s/d 2026		Realisasi Capaian Kinerja RPJMD s/d RKPD Tahun Lalu (2023)		Target Kinerja dan Anggaran RKPD Tahun Berjalan yang dievaluasi (2024)		Realisasi Kinerja Pada Triwulan								Realisasi Capaian Kinerja dan Anggaran RKPD yang Dievaluasi (2024)		Realisasi Kinerja dan Anggaran RPJMD s/d Tahun 2024 (Akhir Tahun Pelaksanaan RKPD)		Tingkat Capaian Kinerja dan Realisasi Anggaran RPJMD s/d Tahun 2024		Perangkat Daerah Penanggung Jawab	Keterangan
											I		II		III		IV									
1	2	3	4	5	6		7		8		9		10		11		12		13		14		15		16	17
					K	Rp.	K	Rp.	K	Rp.	K	Rp.	K	Rp.	K	Rp.	K	Rp.	K	Rp.	K	Rp.	K	Rp.		
		1-02.1-02.2-14.0-00.01-05-05-2.03-1	Bimbingan Teknis dan Supervisi Pengembangan dan Pelaksanaan Upaya Kesehatan Bersumber Daya Masyarakat (UKBM)	1. Jumlah Dokumen Hasil Bimbingan Teknis dan Supervisi Upaya Kesehatan Bersumber Daya Masyarakat (UKBM)		0,00		58.200.000,00	1. 5619.00 Dokumen	180.949.512,00	1. 0.00 Dokumen	0,00	1. 17.00 Dokumen	41.362.000,00		0,00		0,00	1. 17 Dokumen	41.362.000,00	1. 17 Dokumen	99.562.000,00		0,00		TW 1: 1. Belum ada realisasi januari s.d maret 2024 TW 2: 1. Jumlah Dokumen Hasil Bimbingan Teknis dan Supervisi Upaya Kesehatan Bersumber Daya Masyarakat (UKBM) yaitu pemberdayaan kader skrinning PTM baru 6 dokumen, pemberdayaan kader posyandu lansia 6 dokumen, dan kampanye higiene sanitasi di sekolah 5 dokumen, dan total dokumen 17 dokumen
		1-02.2-14.0-00.01-06	PUSKESMAS DONGKO			0,00		6.087.236.282,00		4.070.196.800,00		467.101.396,00		510.138.986,00		0,00		0,00		977.240.382,00		7.064.476.664,00		0,00		
		1-02.1-02.2-14.0-00.01-06-01	PROGRAM PENUNJANG URUSAN PEMERINTAHAN DAERAH KABUPATEN/KOTA			0,00		4.962.764.642,00	1. 1.00 1	3.276.000.000,00	1. 24.57 1	467.101.396,00	1. 24.57 1	485.985.583,00		0,00		0,00	1. 49,14 1	953.086.979,00	1. 49,14 1	5.915.851.621,00	1. 245 %	0,00		TW 1: 1. 24,57/100*100%=24,57% TW 2: 1. 24,57/100*100%=24,57%
		1-02.1-02.2-14.0-00.01-06-01-2.10	Peningkatan Pelayanan BLUD	1. Persentase Puskesmas melaksanakan SPM BLUD sesuai ketentuan		0,00		4.962.764.642,00	1. 1.00 1	3.276.000.000,00	1. 0.00 1	467.101.396,00	1. 43.41 1	485.985.583,00		0,00		0,00	1. 43.41 1	953.086.979,00		5.915.851.621,00		0,00		TW 1: 1. (10834/44096*100)=24,57% TW 2: 1. (19145/44096*100%)=43,41%
		1-02.1-02.2-14.0-00.01-06-01-2.10-1	Pelayanan dan Penunjang Pelayanan BLUD	1. Jumlah BLUD yang Menyediakan Pelayanan dan Penunjang Pelayanan		0,00		4.962.764.642,00	1. 1.00 UnitKerja	3.276.000.000,00	1. 0.00 UnitKerja	467.101.396,00	1. 0.00 UnitKerja	485.985.583,00		0,00		0,00	1. 0 UnitKerja	953.086.979,00	1. 0 UnitKerja	5.915.851.621,00		0,00		TW 1: 1. Realisasi keuangan Rp 467.101.396,00 Realisasi Kinerja Masih 0 karena disusun 1 tahun sekali TW 2: 1. Realisasi keuangan Rp 485.985.583,00 Realisasi Kinerja Masih 0 karena disusun 1 tahun sekali

Nomor Urut Program Prioritas	Sasaran Pembangunan Daerah	Kode	Urusan/Bidang Urusan Pemerintahan Daerah dan Program/Kegiatan	Indikator Kinerja Program (outcome) / Kegiatan (output)	Target RPJMD pada tahun 2021 s/d 2026		Realisasi Capaian Kinerja RPJMD s/d RKPD Tahun Lalu (2023)		Target Kinerja dan Anggaran RKPD Tahun Berjalan yang dievaluasi (2024)		Realisasi Kinerja Pada Triwulan								Realisasi Capaian Kinerja dan Anggaran RKPD yang Dievaluasi (2024)		Realisasi Kinerja dan Anggaran RPJMD s/d Tahun 2024 (Akhir Tahun Pelaksanaan RKPD)		Tingkat Capaian Kinerja dan Realisasi Anggaran RPJMD s/d Tahun 2024		Perangkat Daerah Penanggung Jawab	Keterangan
											I		II		III		IV									
1	2	3	4	5	6		7		8		9		10		11		12		13		14		15		16	17
					K	Rp.	K	Rp.	K	Rp.	K	Rp.	K	Rp.	K	Rp.	K	Rp.	K	Rp.	K	Rp.	K	Rp.		
		1-02.1-02.2-14.0-00.01-06-02	PROGRAM PEMENUHAN UPAYA KESEHATAN PERORANGAN DAN UPAYA KESEHATAN MASYARAKAT			0,00		1.007.012.698,00	1. 4.17 perkelahir anhidup 2. 155.00 155 3. 51.50 51.5 4. 0.96 0.96 5. 0.88 0.88	677.897.926,00	1. 2.89 perkelahir anhidup 2. 0.00 155 3. 65.25 51.5 4. 48.95 0.96 5. 73.89 0.88	0,00	1. 0.00 perkelahir anhidup 2. 0.00 155 3. 1.19 51.5 4. 48.95 0.96 5. 73.89 0.88	24.153.403,00		0,00		0,00	1. 2,89 perkelahir anhidup 2. 0,00 155 3. 66,44 51.5 4. 97,90 0.96 5. 147,78 0.88	24.153.403,00	1. 2,89 perkelahir anhidup 2. 0,00 155 3. 66,44 51.5 4. 97,90 0.96 5. 147,78 0.88	1.031.166.101,00	1. 10 1 2. 0 3. 0 4. 0 5. 0	0,00		TW 1: 1. 1/335*1000=2,98 2. 0/1*100000=0 3. 22/33712*100000=65,25 4. 4895/10000*100%=48,95% 5. (80,7+65,63)/2=73,165 %, Realisasi Kinerja Masih 73,89 % dari aplikasi aspak belum tercapai karena kurang dari jumlah sarpras yang ada di PMK 43 TW 2: 1. 0/335*10000=0 2. 0/1*100000=0 3. 4/33712*10000=1,186 4. 4895/10000*100%=48,95% 5. (80,7+65,63)/2=73,165 %, Realisasi Kinerja Masih 73,89 % dari aplikasi aspak belum tercapai karena kurang dari jumlah sarpras yang ada di PMK 43

Nomor Urut Program Prioritas	Sasaran Pembangunan Daerah	Kode	Urusan/Bidang Urusan Pemerintahan Daerah dan Program/Kegiatan	Indikator Kinerja Program (outcome) / Kegiatan (output)	Target RPJMD pada tahun 2021 s/d 2026		Realisasi Capaian Kinerja RPJMD s/d RKPD Tahun Lalu (2023)		Target Kinerja dan Anggaran RKPD Tahun Berjalan yang dievaluasi (2024)		Realisasi Kinerja Pada Triwulan								Realisasi Capaian Kinerja dan Anggaran RKPD yang Dievaluasi (2024)		Realisasi Kinerja dan Anggaran RPJMD s/d Tahun 2024 (Akhir Tahun Pelaksanaan RKPD)		Tingkat Capaian Kinerja dan Realisasi Anggaran RPJMD s/d Tahun 2024		Perangkat Daerah Penanggung Jawab	Keterangan
											I		II		III		IV									
1	2	3	4	5	6		7		8		9		10		11		12		13		14		15		16	17
					K	Rp.	K	Rp.	K	Rp.	K	Rp.	K	Rp.	K	Rp.	K	Rp.	K	Rp.	K	Rp.	K	Rp.		
		1-02.1-02.2-14.0-00.01-06-02-2.02	Penyediaan Layanan Kesehatan untuk UKM dan UKP Rujukan Tingkat Daerah Kabupaten/Kota	1. Persentase Anak Usia Pendidikan Dasar Yang Mendapatkan Pelayanan Kesehatan Sesuai Standar 2. Persentase Bayi Baru Lahir Mendapatkan Pelayanan Kesehatan Bayi Baru Lahir Sesuai Standar 3. Persentase Ibu Bersalin Mendapatkan Pelayanan Persalinan Sesuai Standar 4. Persentase Ibu Hamil Mendapatkan Pelayanan Kesehatan Ibu Hamil Sesuai Standar 5. Persentase Pelayanan Kesehatan Balita sesuai Standar 6. Persentase Warga Negara Dengan Gangguan Jiwa Berat Yang Terlayani Kesehatan 7. Persentase Warga Negara Dengan Resiko Terinfeksi Virus Yang Melemahkan Daya Tahan Tubuh Manusia (Human Immunodeficiency Virus) Yang Mendapatkan		0,00		1.007.012.698,00	1. 1.00 0.9983 2. 1.00 1 3. 98.36 % 4. 89.60 % 5. 77.00 % 6. 0.80 0.8 7. 1.00 1 8. 1.00 1 9. 0.80 0.8 10. 1.00 1 11. 70.00 % 12. 77.50 %	677.897.926,00	1. 0.00 % 2. 25.37 % 3. 22.09 % 4. 15.43 % 5. 30.98 % 6. 90.77 % 7. 27.27 % 8. 39.32 % 9. 27.50 % 10. 12.55 % 11. 25.13 % 12. 27.46 %	0,00	1. 0.00 % 2. 14.03 % 3. 14.03 % 4. 14.00 % 5. 0.00 % 6. 6.15 % 7. 15.62 % 8. 7.77 % 9. 0.00 % 10. 17.71 % 11. 20.88 % 12. 21.60 %	24.153.403,00		0,00		0,00	1. 0 % 2. 39.4 % 3. 36.12 % 4. 29.43 % 5. 30.98 % 6. 96.92 % 7. 42.89 % 8. 47.09 % 9. 27.5 % 10. 30.26 % 11. 46.01 % 12. 49.06 %	24.153.403,00		1.031.166.101,00		0,00		TW 1: 1. 0/12*100% = 0% belum terealisasi karena jadwal pelaksanaan di bulan Juni 2024 2. (85/335*100%)=25,37% 3. 74/335*100%=22,09% 4. 54/350*100%=15,43% 5. 473/1527*100=30,98% 6. 59/65*100=90,77% 7. 96/352*100%=27,27% 8. 162/412*100%=39,32% 9. 2656/9658*100=27,5% 10. 34/271*100%=12,55% 11. 2059/8192*100=25,13% 12. 5083/18512*100%=27,46% TW 2: 1. 0/4087*100%=0 2. 47/335*100%= 14,029% 3. 47/335*100%=14,029% 4. 49/350*100%=14% 5. 180/1527*100%=11,78 6. 4/65*100%=6,15% 7. 55/352*100%=15,625% 8. 32/412*100%=7,769% 9. 2172/9658*100%=22,489%
		1-02.1-02.2-14.0-00.01-06-02-2.02-1	Pengelolaan Pelayanan Kesehatan Ibu Hamil	1. Jumlah Ibu Hamil yang Mendapatkan Pelayanan Kesehatan Sesuai Standar		0,00	1. 167	62.799.720,00	1. 375.00 Orang	20.806.705,00	1. 54.00 Orang	0,00	1. 49.00 Orang	0,00		0,00		0,00	1. 103 Orang	0,00	1. 270 Orang	62.799.720,00		0,00		TW 1: 1. Realisasi anggaran masih 0 karena dana belum turun TW 2: 1. Realisasi Anggaran 0 karena kegiatan dilaksanakan bulan Juni 2024
		1-02.1-02.2-14.0-00.01-06-02-2.02-2	Pengelolaan Pelayanan Kesehatan Ibu Bersalin	1. Jumlah Ibu Bersalin yang Mendapatkan Pelayanan Kesehatan Sesuai Standar		0,00	1. 342	600.000,00	1. 1650.00 Orang	66.681.660,00	1. 74.00 Orang	0,00	1. 47.00 Orang	0,00		0,00		0,00	1. 121 Orang	0,00	1. 463 Orang	600.000,00		0,00		TW 1: 1. 74 orang TW 2: 1. Realisasi Anggaran Masih 0 karena kegiatan dilaksanakan mulai bulan Juni

Nomor Urut Program Prioritas	Sasaran Pembangunan Daerah	Kode	Urusan/Bidang Urusan Pemerintahan Daerah dan Program/Kegiatan	Indikator Kinerja Program (outcome) / Kegiatan (output)	Target RPJMD pada tahun 2021 s/d 2026		Realisasi Capaian Kinerja RPJMD s/d RKPD Tahun Lalu (2023)		Target Kinerja dan Anggaran RKPD Tahun Berjalan yang dievaluasi (2024)		Realisasi Kinerja Pada Triwulan								Realisasi Capaian Kinerja dan Anggaran RKPD yang Dievaluasi (2024)		Realisasi Kinerja dan Anggaran RPJMD s/d Tahun 2024 (Akhir Tahun Pelaksanaan RKPD)		Tingkat Capaian Kinerja dan Realisasi Anggaran RPJMD s/d Tahun 2024		Perangkat Daerah Penanggung Jawab	Keterangan
											I		II		III		IV									
1	2	3	4	5	6		7		8		9		10		11		12		13		14		15		16	17
					K	Rp.	K	Rp.	K	Rp.	K	Rp.	K	Rp.	K	Rp.	K	Rp.	K	Rp.	K	Rp.	K	Rp.		
		1-02.1-02.2-14.0-00.01-06-02-2.02-5	Pengelolaan Pelayanan Kesehatan pada Usia Pendidikan Dasar	1. Jumlah Anak Usia Pendidikan Dasar yang Mendapatkan Pelayanan Kesehatan Sesuai Standar		0,00		18.900.000,00	1. 1.00 Orang	18.000.000,00	1. 0.00 Orang	0,00	1. 0.00 Orang	0,00		0,00		0,00	1. 0 Orang	0,00	1. 0 Orang	18.900.000,00		0,00		TW 1: 1. Realisasi Anggaran masih 0 karena dana belum turun, Realisasi kinerja belum karena kegiatan dilaksanakan bulan Juni 2024 TW 2: 1. Realisasi Anggaran masih 0 karena kegiatan dilakukan sesuai RPK bulanan
		1-02.1-02.2-14.0-00.01-06-02-2.02-7	Pengelolaan Pelayanan Kesehatan pada Usia Lanjut	1. Jumlah Penduduk Usia Lanjut yang Mendapatkan Pelayanan Kesehatan Sesuai Standar		0,00	1. 1465	17.395.000,00	1. 5604.00 Orang	0,00	1. 2059.00 Orang	0,00	1. 1711.00 Orang	0,00		0,00		0,00	1. 3770 Orang	0,00	1. 5235 Orang	17.395.000,00		0,00		TW 1: 1. Tidak ada realisasi Anggaran karena tidak ada di Pemetaan DAK Non Fisik tahun 2024 TW 2: 1. Realisasi Anggaran 0 karena didak ada di DAK Non Fisik
		1-02.1-02.2-14.0-00.01-06-02-2.02-1	Pengelolaan Pelayanan Kesehatan Orang Terduga Tuberkulosis	1. Jumlah Orang Terduga Menderita Tuberkulosis yang Mendapatkan Pelayanan Sesuai Standar		0,00	1. 4	3.840.000,00	1. 42.00 Orang	1.900.000,00	1. 34.00 Orang	0,00	1. 48.00 Orang	250.000,00		0,00		0,00	1. 82 Orang	250.000,00	1. 86 Orang	4.090.000,00		0,00		TW 1: 1. 34 orang, Realisasi anggran masih 0 karena dana belum turun TW 2: 1.
		1-02.1-02.2-14.0-00.01-06-02-2.02-1	Pengelolaan Pelayanan Kesehatan bagi Penduduk pada Kondisi Kejadian Luar Biasa (KLB)	1. Jumlah Dokumen Hasil Pengelolaan Pelayanan Kesehatan bagi Penduduk pada Kondisi Kejadian Luar Biasa (KLB) Sesuai Standar		0,00		248.086.500,00	1. 1.00 Dokumen	0,00	1. 0.00 Dokumen	0,00	1. 0.00 Dokumen	0,00		0,00		0,00	1. 0 Dokumen	0,00	1. 0 Dokumen	248.086.500,00		0,00		TW 1: 1. Tidak ada realisasi Anggaran karena tidak ada di Pemetaan DAK Non Fisik tahun 2024 TW 2: 1. Realisasi Anggaran 0 karena tidak ada di DAK Non Fisik
		1-02.1-02.2-14.0-00.01-06-02-2.02-1	Pengelolaan Pelayanan Kesehatan Gizi Masyarakat	1. Jumlah Dokumen Hasil Pengelolaan Pelayanan Kesehatan Gizi Masyarakat		0,00		224.917.584,00	1. 3.00 Dokumen	206.994.492,00	1. 0.00 Dokumen	0,00	1. 0.00 Dokumen	0,00		0,00		0,00	1. 0 Dokumen	0,00	1. 0 Dokumen	224.917.584,00		0,00		TW 1: 1. Tidak ada realisasi Anggaran karena tidak ada di Pemetaan DAK Non Fisik tahun 2024 Dokumen disusun 1 tahun sekali TW 2: 1. Realisasi Anggaran 0 karena Kegiatan dilakukan bulan Mei-Juni 2024 Realisasi Kinerja disusun 1 tahun sekali

Nomor Urut Program Prioritas	Sasaran Pembangunan Daerah	Kode	Urusan/Bidang Urusan Pemerintahan Daerah dan Program/Kegiatan	Indikator Kinerja Program (outcome) / Kegiatan (output)	Target RPJMD pada tahun 2021 s/d 2026		Realisasi Capaian Kinerja RPJMD s/d RKPD Tahun Lalu (2023)		Target Kinerja dan Anggaran RKPD Tahun Berjalan yang dievaluasi (2024)		Realisasi Kinerja Pada Triwulan								Realisasi Capaian Kinerja dan Anggaran RKPD yang Dievaluasi (2024)		Realisasi Kinerja dan Anggaran RPJMD s/d Tahun 2024 (Akhir Tahun Pelaksanaan RKPD)		Tingkat Capaian Kinerja dan Realisasi Anggaran RPJMD s/d Tahun 2024		Perangkat Daerah Penanggung Jawab	Keterangan
											I		II		III		IV									
1	2	3	4	5	6		7		8		9		10		11		12		13		14		15		16	17
					K	Rp.	K	Rp.	K	Rp.	K	Rp.	K	Rp.	K	Rp.	K	Rp.	K	Rp.	K	Rp.	K	Rp.		
		1-02.1-02.2-14.0-00.01-06-02-2.02-1	Pengelolaan Pelayanan Kesehatan Lingkungan	1. Jumlah Dokumen Hasil Pengelolaan Pelayanan Kesehatan Lingkungan		0,00		18.073.000,00	1. 3.00 Dokumen	2.850.000,00	1. 12.00 Dokumen	0,00	1. 12.00 Dokumen	400.000,00		0,00		0,00	1. 24 Dokumen	400.000,00	1. 24 Dokumen	18.473.000,00		0,00		TW 1: 1. Dokumen KK akses jamban 3 laporan bulanan, KK Rumah Sehat 3 laporan bulanan, yankesling 3 laporan bulanan, pemeriksaan kualitas air minum 3 laporan bulanan, Realisasi Kinerja anggaran masih 0 karena dana belum turun TW 2: 1. Realisasi Anggaran Rp 400.000,00 Realisasi Kinerja 12 laporan
		1-02.1-02.2-14.0-00.01-06-02-2.02-2	Pengelolaan Surveilans Kesehatan	1. Jumlah Dokumen Hasil Pengelolaan Surveilans Kesehatan		0,00		1.350.000,00	1. 3.00 Dokumen	50.662.534,00	1. 27.00 Dokumen	0,00	1. 3.00 Dokumen	1.550.000,00		0,00		0,00	1. 30 Dokumen	1.550.000,00	1. 30 Dokumen	2.900.000,00		0,00		TW 1: 1. W2 Mingguan 12 Laporan MR Mingguan 12 Laporan STP Bulanan 3 Laporan Realisasi anggaran masih 0 karena dana belum turun TW 2: 1. Realisasi Anggaran Rp 1.550.000,00

Nomor Urut Program Prioritas	Sasaran Pembangunan Daerah	Kode	Urusan/Bidang Urusan Pemerintahan Daerah dan Program/Kegiatan	Indikator Kinerja Program (outcome) / Kegiatan (output)	Target RPJMD pada tahun 2021 s/d 2026		Realisasi Capaian Kinerja RPJMD s/d RKPD Tahun Lalu (2023)		Target Kinerja dan Anggaran RKPD Tahun Berjalan yang dievaluasi (2024)		Realisasi Kinerja Pada Triwulan								Realisasi Capaian Kinerja dan Anggaran RKPD yang Dievaluasi (2024)		Realisasi Kinerja dan Anggaran RPJMD s/d Tahun 2024 (Akhir Tahun Pelaksanaan RKPD)		Tingkat Capaian Kinerja dan Realisasi Anggaran RPJMD s/d Tahun 2024		Perangkat Daerah Penanggung Jawab	Keterangan
											I		II		III		IV									
1	2	3	4	5	6		7		8		9		10		11		12		13		14		15		16	17
					K	Rp.	K	Rp.	K	Rp.	K	Rp.	K	Rp.	K	Rp.	K	Rp.	K	Rp.	K	Rp.	K	Rp.		
		1-02.1-02.2-14.0-00.01-06-02-2.02-2	Pelayanan Kesehatan Penyakit Menular dan Tidak Menular	1. Jumlah Dokumen Hasil Pelayanan Kesehatan Penyakit Menular dan Tidak Menular		0,00	1. 6	168.789.200,00	1. 11.00 Dokumen	70.225.000,00	1. 42.00 Dokumen	0,00	1. 42.00 Dokumen	12.225.000,00		0,00		0,00	1. 84 Dokumen	12.225.000,00	1. 90 Dokumen	181.014.200,00		0,00		TW 1: 1. Realisasi Kinerja Masih 42 Laporan, Dokumen : Register Screening PTM 3 Laporan, Register Pelayanan Kesehatan Usia Produktif 3 laporan, Aplikasi di ASIK 3 laporan Dan siptimewa 3 laporan Diare 3 laporan Bulanan Hepatitis 3 laporan Captor 3E ISPA 3 laporan Bulanan Kusta/ rabies 3 Laporan Bulanan, TBC 3 laporan SITB, HIV 3 Laporan Bulanan, DBD 3 Laporan bulanan, Malaria 3 laporan Bulanan, Imunisasi 3 laporan Bulanan, Jiwa 3 laporan SIMKESWA TW 2: 1. Realisasi Anggaran Rp 12.225.00,00 Realisasi Kinerja 42 laporan
		1-02.1-02.2-14.0-00.01-06-02-2.02-3	Operasional Pelayanan Puskesmas	1. Jumlah Dokumen Operasional Pelayanan Puskesmas		0,00	1. 1	242.261.694,00	1. 1.00 Dokumen	174.711.855,00	1. 4.00 Dokumen	0,00	1. 4.00 Dokumen	7.653.403,00		0,00		0,00	1. 8 Dokumen	7.653.403,00	1. 9 Dokumen	249.915.097,00		0,00		TW 1: 1. Realisasi Anggaran Masih 0 karena dana belum turun, Dokumen 4 laporan , 3 laporan Minilok Bulanan, 1 laporan minilok linsek TW 2: 1. Realisasi Anggaran Rp 7.653.403,00 Realisasi Kinerja 4
		1-02.1-02.2-14.0-00.01-06-02-2.02-3	Investigasi Awal Kejadian Tidak Diharapkan (Kejadian Ikutan Pasca Imunisasi dan Pemberian Obat Massal)	1. Jumlah Laporan Hasil Investigasi Awal Kejadian Tidak Diharapkan (Kejadian Ikutan Pasca Imunisasi dan Pemberian Obat Massal)		0,00		0,00	1. 0.00 Laporan	14.925.000,00	1. 3.00 Laporan	0,00	1. 3.00 Laporan	1.725.000,00		0,00		0,00	1. 6 Laporan	1.725.000,00	1. 6 Laporan	1.725.000,00		0,00		TW 1: 1. Kipi 3 Laporan Realisasi anggaran masih 0 karena dana belum turun TW 2: 1. Realisasi Anggaran Rp 1.725.000,00 Realisasi Kinerja 3

Nomor Urut Program Prioritas	Sasaran Pembangunan Daerah	Kode	Urusan/Bidang Urusan Pemerintahan Daerah dan Program/Kegiatan	Indikator Kinerja Program (outcome) / Kegiatan (output)	Target RPJMD pada tahun 2021 s/d 2026		Realisasi Capaian Kinerja RPJMD s/d RKPD Tahun Lalu (2023)		Target Kinerja dan Anggaran RKPD Tahun Berjalan yang dievaluasi (2024)		Realisasi Kinerja Pada Triwulan								Realisasi Capaian Kinerja dan Anggaran RKPD yang Dievaluasi (2024)		Realisasi Kinerja dan Anggaran RPJMD s/d Tahun 2024 (Akhir Tahun Pelaksanaan RKPD)		Tingkat Capaian Kinerja dan Realisasi Anggaran RPJMD s/d Tahun 2024		Perangkat Daerah Penanggung Jawab	Keterangan
											I		II		III		IV									
1	2	3	4	5	6		7		8		9		10		11		12		13		14		15		16	17
					K	Rp.	K	Rp.	K	Rp.	K	Rp.	K	Rp.	K	Rp.	K	Rp.	K	Rp.	K	Rp.	K	Rp.		
		1-02.1-02.2-14.0-00.01-06-02-2.02-4	Pengelolaan pelayanan kesehatan orang dengan Tuberkulosis	1. Jumlah orang dengan Tuberkulosis yang mendapatkan pelayanan kesehatan sesuai standar		0,00		0,00	1. 40.00 Orang	1.000.000,00	1. 2.00 Orang	0,00	1. 3.00 Orang	250.000,00		0,00		0,00	1. 5 Orang	250.000,00	1. 5 Orang	250.000,00		0,00		TW 1: 1. 2 orang, Realisasi anggran masih 0 karena dana belum turun TW 2: 1. Realisasi Anggaran Rp 250.000,00 Realisasi Kinerjan 3 orang
		1-02.1-02.2-14.0-00.01-06-02-2.02-4	Pengelolaan Pelayanan Kesehatan Reproduksi	1. Jumlah dokumen hasil pengelolaan pelayanan kesehatan reproduksi		0,00		0,00	1. 3.00 Dokumen	42.090.680,00	1. 6.00 Dokumen	0,00	1. 6.00 Dokumen	0,00		0,00		0,00	1. 12 Dokumen	0,00	1. 12 Dokumen	0,00		0,00		TW 1: 1. Realisasi Anggaran masih 0 karena dana belum turun Realisasi kinerja 6 Laporan : 3 Laporan LB3 Usub, 3 Laporan PWS TW 2: 1. Realisasi Anggaran Masih 0 karena kegiatan dilakukan bulan Juni
		1-02.1-02.2-14.0-00.01-06-02-2.02-4	Pengelolaan upaya kesehatan Ibu dan Anak	1. Jumlah dokumen hasil pengelolaan upaya kesehatan ibu dan anak		0,00		0,00	1. 4.00 Dokumen	7.050.000,00	1. 3.00 Dokumen	0,00	1. 3.00 Dokumen	100.000,00		0,00		0,00	1. 6 Dokumen	100.000,00	1. 6 Dokumen	100.000,00		0,00		TW 1: 1. Realisasi Kinerja 3 Laporan PWS ,Realisasi Anggaran masih 0 karena dana belum turun TW 2: 1. Realisasi Anggaran Rp 100.000,00 Realisasi Kinerja 3 laporan
		1-02.1-02.2-14.0-00.01-06-05	PROGRAM PEMBERDAYAAN MASYARAKAT BIDANG KESEHATAN			0,00		117.458.942,00	1. 0.20 0.2	116.298.874,00	1. 0.52 0.2	0,00	1. 0.54 0.2	0,00		0,00		0,00	1. 1,06 0.2	0,00	1. 1,06 0.2	117.458.942,00	1. 5 %	0,00		TW 1: 1. Capaian Kinerja keluarga Sehat 5.550, capaian kinerja keluarga pra sehat 3.176, capaian kinerja keluarga tidak sehat 2.042 jadi untuk IKSnya 5550/(5550+3176+2041)=0,52 TW 2: 1. Capaian Kinerja keluarga Sehat 5.831, capaian kinerja keluarga pra sehat 3.024, capaian kinerja keluarga tidak sehat 1912 jadi untuk IKSnya 5831/(5831+3024+1912)=0,54

Nomor Urut Program Prioritas	Sasaran Pembangunan Daerah	Kode	Urusan/Bidang Urusan Pemerintahan Daerah dan Program/Kegiatan	Indikator Kinerja Program (outcome) / Kegiatan (output)	Target RPJMD pada tahun 2021 s/d 2026		Realisasi Capaian Kinerja RPJMD s/d RKPD Tahun Lalu (2023)		Target Kinerja dan Anggaran RKPD Tahun Berjalan yang dievaluasi (2024)		Realisasi Kinerja Pada Triwulan								Realisasi Capaian Kinerja dan Anggaran RKPD yang Dievaluasi (2024)		Realisasi Kinerja dan Anggaran RPJMD s/d Tahun 2024 (Akhir Tahun Pelaksanaan RKPD)		Tingkat Capaian Kinerja dan Realisasi Anggaran RPJMD s/d Tahun 2024		Perangkat Daerah Penanggung Jawab	Keterangan
											I		II		III		IV									
1	2	3	4	5	6		7		8		9		10		11		12		13		14		15		16	17
					K	Rp.	K	Rp.	K	Rp.	K	Rp.	K	Rp.	K	Rp.	K	Rp.	K	Rp.	K	Rp.	K	Rp.		
		1-02.1-02.2-14.0-00.01-06-05-2.01	Advokasi, Pemberdayaan, Kemitraan, Peningkatan Peran serta Masyarakat dan Lintas Sektor Tingkat Daerah Kabupaten/Kota	1. Persentase Kecamatan Yang Telah Mempunyai Regulasi Gerakan Masyarakat Hidup Bersih dan Sehat 2. Persentase Peningkatan Tingkat Kemandirian Poskestren Yang Didampingi		0,00		93.048.342,00	1. 0.80 0.8 2. 0.65 0.65	0,00	1. 100.00 0.65 2. 100.00 0.65	0,00	1. 100.00 0.65 2. 100.00 0.65	0,00		0,00		0,00	1. 200 0.65 2. 200 0.65	0,00		93.048.342,00		0,00		TW 1: 1. 1/1*100%=100% sudah tercapai 2. 1/1*100% TW 2: 1. 1/1*100%=100% sudah tercapai 2. 1/1*100%=100%
		1-02.1-02.2-14.0-00.01-06-05-2.01-1	Peningkatan Upaya Promosi Kesehatan, Advokasi, Kemitraan dan Pemberdayaan Masyarakat	1. Jumlah Dokumen Promosi Kesehatan, Advokasi, Kemitraan dan Pemberdayaan Masyarakat		0,00	1. 19	93.048.342,00	1. 4.00 Dokumen	0,00	1. 7.00 Dokumen	0,00	1. 7.00 Dokumen	0,00		0,00		0,00	1. 14 Dokumen	0,00	1. 33 Dokumen	93.048.342,00		0,00		TW 1: 1. Realisasi masih 0 karena dana belum turun Realisasi Kinerja 7 laporan : 1 laporan PISPK,1 laporan UKBM, 1 laporan Promkes, 3 Laporan Komdat, 1 Laporan Germas TW 2: 1. Realisasi Anggaran 0 karena tidak ada di DAK Non Fisik Realisasi Kinerja 7
		1-02.1-02.2-14.0-00.01-06-05-2.02	Pelaksanaan Sehat dalam rangka Promotif Preventif Tingkat Daerah Kabupaten/Kota	1. Persentase Rumah Tangga Berperilaku Hidup Bersih dan Sehat		0,00		0,00	1. 35.00 undefined	0,00	1. 17.84 undefined	0,00	1. 54.16 undefined	0,00		0,00		0,00	1. 72 undefined	0,00		0,00		0,00		TW 1: 1. 1802/10099*100%=17,84% TW 2: 1. 5831/10767*100%=54,156%
		1-02.1-02.2-14.0-00.01-06-05-2.02-2	Penumbuhan Kesadaran Keluarga dalam Peningkatan Derajat Kesehatan Keluarga dan Lingkungan dengan Menerapkan Perilaku Hidup Bersih dan Sehat	1. Jumlah Keluarga yang Mengikuti Penumbuhan Kesadaran Keluarga dalam Peningkatan Derajat Kesehatan Keluarga dan Lingkungan dengan Menerapkan Perilaku Hidup Sersih dan Sehat		0,00		0,00	1. 10767.00 Keluarga	0,00	1. 997.00 Keluarga	0,00	1. 5831.00 Keluarga	0,00		0,00		0,00	1. 6828 Keluarga	0,00	1. 6828 Keluarga	0,00		0,00		TW 1: 1. 997 orang, Realisasi keuangan Tiada ada dalam Juknis BOK 2024 TW 2: 1. Realisasi Angaran 0 karena tidak ada di DAK Non Fisik Realisasi Kinerja 5831 keluarga

Nomor Urut Program Prioritas	Sasaran Pembangunan Daerah	Kode	Urusan/Bidang Urusan Pemerintahan Daerah dan Program/Kegiatan	Indikator Kinerja Program (outcome) / Kegiatan (output)	Target RPJMD pada tahun 2021 s/d 2026		Realisasi Capaian Kinerja RPJMD s/d RKPD Tahun Lalu (2023)		Target Kinerja dan Anggaran RKPD Tahun Berjalan yang dievaluasi (2024)		Realisasi Kinerja Pada Triwulan								Realisasi Capaian Kinerja dan Anggaran RKPD yang Dievaluasi (2024)		Realisasi Kinerja dan Anggaran RPJMD s/d Tahun 2024 (Akhir Tahun Pelaksanaan RKPD)		Tingkat Capaian Kinerja dan Realisasi Anggaran RPJMD s/d Tahun 2024		Perangkat Daerah Penanggung Jawab	Keterangan
											I		II		III		IV									
1	2	3	4	5	6		7		8		9		10		11		12		13		14		15		16	17
					K	Rp.	K	Rp.	K	Rp.	K	Rp.	K	Rp.	K	Rp.	K	Rp.	K	Rp.	K	Rp.	K	Rp.		
		1-02.1-02.2-14.0-00.01-06-05-2.03	Pengembangan dan Pelaksanaan Upaya Kesehatan Bersumber Daya Masyarakat (UKBM) Tingkat Daerah Kabupaten/Ko	1. -		0,00		24.410.600,00	1. 0.00 -	116.298.874,00	1. 0.00 -	0,00	1. 0.00 -	0,00		0,00		0,00	1. 0 -	0,00		24.410.600,00		0,00		TW 1: 1. Realisasi Anggaran 0 karena dana belum turun TW 2: 1. Kegiatan masih Belum dilakukan
		1-02.1-02.2-14.0-00.01-06-05-2.03-1	Bimbingan Teknis dan Supervisi Pengembangan dan Pelaksanaan Upaya Kesehatan Bersumber Daya Masyarakat (UKBM)	1. Jumlah Dokumen Hasil Bimbingan Teknis dan Supervisi Upaya Kesehatan Bersumber Daya Masyarakat (UKBM)		0,00		24.410.600,00	1. 3.00 Dokumen	116.298.874,00	1. 0.00 Dokumen	0,00	1. 0.00 Dokumen	0,00		0,00		0,00	1. 0 Dokumen	0,00	1. 0 Dokumen	24.410.600,00		0,00		TW 1: 1. Realisasi kinerja 0 karena disusun 1 tahun sekali, Realisasi Angggaran 0 karena dana belum turun TW 2: 1. Realisasi Anggaran 0 karena kegiatan dilakukan bulan Mei dan belum ditransfer Realisasi Kinerja 0 karena disusun 1 tahun sekali
		1-02.2-14.0-00.01-07	PUSKESMAS DURENAN			0,00		4.710.560.908,60		2.673.730.684,00		373.681.403,00		529.246.648,00		0,00		0,00		902.928.051,00		5.613.488.959,60		0,00		

Nomor Urut Program Prioritas	Sasaran Pembangunan Daerah	Kode	Urusan/Bidang Urusan Pemerintahan Daerah dan Program/Kegiatan	Indikator Kinerja Program (outcome) / Kegiatan (output)	Target RPJMD pada tahun 2021 s/d 2026		Realisasi Capaian Kinerja RPJMD s/d RKPD Tahun Lalu (2023)		Target Kinerja dan Anggaran RKPD Tahun Berjalan yang dievaluasi (2024)		Realisasi Kinerja Pada Triwulan								Realisasi Capaian Kinerja dan Anggaran RKPD yang Dievaluasi (2024)		Realisasi Kinerja dan Anggaran RPJMD s/d Tahun 2024 (Akhir Tahun Pelaksanaan RKPD)		Tingkat Capaian Kinerja dan Realisasi Anggaran RPJMD s/d Tahun 2024		Perangkat Daerah Penanggung Jawab	Keterangan
											I		II		III		IV									
1	2	3	4	5	6		7		8		9		10		11		12		13		14		15		16	17
					K	Rp.	K	Rp.	K	Rp.	K	Rp.	K	Rp.	K	Rp.	K	Rp.	K	Rp.	K	Rp.	K	Rp.		
		1-02.1-02.2-14.0-00.01-07-01	PROGRAM PENUNJANG URUSAN PEMERINTAHAN DAERAH KABUPATEN/KOTA			0,00		3.811.600.842,60	1. 1.00 1 2. 1.00 1 3. 1.00 1	2.000.000.000,00	1. 0.00 1 2. 1.00 1 3. 90.42 1	373.681.403,00	1. 0.00 1 2. 0.00 1 3. 0.00 1	473.602.848,00		0,00		0,00	1. 0,00 1 2. 1,00 1 3. 90,42 1	847.284.251,00	1. 0,00 1 2. 1,00 1 3. 90,42 1	4.658.885.093,60	1. 0 1 2. 0 3. 0	0,00		TW 1: 1. - 2. Dokumen Perencanaan berupa RUK, RPK, Renstra dan DPA 2024 sudah dibuat di awal tahun 2024 pada bulan januari Dokumen penganggaran berupa SIPD dan angkas sudah dibuat pada awal tahun 2024 Dokumen Evaluasi Kinerja berupa PKP sudah dibuat dan dilaksanakan pada awal tahun 2024 Laporan Keuangan tahun 2024 belum dibuat karena dibuat 1 tahun sekali 3. Presentase nilai aset dalam kondisi baik diperoleh dari data yang di ambil dari aplikasi SIMBADA (Sistem Informasi Manajemen Barang Daerah) yaitu nilai aset dalam kondisi baik / nilai aset keseluruhan 565/625 *100% = 90,42% TW 2: 1. - 2. Dokumen Perencanaan berupa RUK, RPK, Renstra dan DPA 2024 sudah dibuat di awal tahun 2024 pada bulan januari Dokumen penganggaran berupa SIPD dan angkas sudah

Nomor Urut Program Prioritas	Sasaran Pembangunan Daerah	Kode	Urusan/Bidang Urusan Pemerintahan Daerah dan Program/Kegiatan	Indikator Kinerja Program (outcome) / Kegiatan (output)	Target RPJMD pada tahun 2021 s/d 2026		Realisasi Capaian Kinerja RPJMD s/d RKPD Tahun Lalu (2023)		Target Kinerja dan Anggaran RKPD Tahun Berjalan yang dievaluasi (2024)		Realisasi Kinerja Pada Triwulan								Realisasi Capaian Kinerja dan Anggaran RKPD yang Dievaluasi (2024)		Realisasi Kinerja dan Anggaran RPJMD s/d Tahun 2024 (Akhir Tahun Pelaksanaan RKPD)		Tingkat Capaian Kinerja dan Realisasi Anggaran RPJMD s/d Tahun 2024		Perangkat Daerah Penanggung Jawab	Keterangan
											I		II		III		IV									
1	2	3	4	5	6		7		8		9		10		11		12		13		14		15		16	17
					K	Rp.	K	Rp.	K	Rp.	K	Rp.	K	Rp.	K	Rp.	K	Rp.	K	Rp.	K	Rp.	K	Rp.		
		1-02.1-02.2-14.0-00.01-07-01-2.10	Peningkatan Pelayanan BLUD	1. Persentase BLUD menyusun laporan keuangan sesuai ketentuan 2. Persentase Puskesmas melaksanakan SPM BLUD sesuai ketentuan		0,00		3.811.600.842,60	1. 1.00 1 2. 1.00 1	2.000.000.000,00	1. 0.00 1 2. 26.23 1	373.681.403,00	1. 0.00 1 2. 23.68 1	473.602.848,00		0,00		0,00	1. 0 1 2. 49.91 1	847.284.251,00		4.658.885.093,60		0,00		TW 1: 1. Persentase BLUD menyusun laporan keuangan sesuai ketentuan sebesar 0% pada tribulan 1 2. Persentase Puskesmas melaksanakan SPM BLUD sesuai ketentuan sebesar 26,23% yaitu diperoleh dari Capaian (dalam satuan sasaran) / Target sasaran (setahun) x 100% = (8.896/33.921x100%= 26,23%) TW 2: 1. Persentase BLUD menyusun laporan keuangan sesuai ketentuan pada triwulan 2 belum ada realisasi, karena laporan keuangan disusun setahun sekali pada akhir tahun 2. Persentase Puskesmas melaksanakan SPM BLUD sesuai ketentuan pada triwulan 2 : 473.602.848,00/2.000.000.000,00 (pagu anggaran) x 100 = 23,68%
		1-02.1-02.2-14.0-00.01-07-01-2.10-1	Pelayanan dan Penunjang Pelayanan BLUD	1. Jumlah BLUD yang Menyediakan Pelayanan dan Penunjang Pelayanan		0,00	1. 33.06	3.811.600.842,60	1. 1.00 UnitKerja	2.000.000.000,00	1. 0.00 UnitKerja	373.681.403,00	1. 0.00 UnitKerja	473.602.848,00		0,00		0,00	1. 0 UnitKerja	847.284.251,00	1. 33.06 UnitKerja	4.658.885.093,60		0,00		TW 1: 1. Laporan disusun setiap 1 tahun sekali TW 2: 1. Laporan dibuat satu tahun sekali

Nomor Urut Program Prioritas	Sasaran Pembangunan Daerah	Kode	Urusan/Bidang Urusan Pemerintahan Daerah dan Program/Kegiatan	Indikator Kinerja Program (outcome) / Kegiatan (output)	Target RPJMD pada tahun 2021 s/d 2026		Realisasi Capaian Kinerja RPJMD s/d RKPD Tahun Lalu (2023)		Target Kinerja dan Anggaran RKPD Tahun Berjalan yang dievaluasi (2024)		Realisasi Kinerja Pada Triwulan								Realisasi Capaian Kinerja dan Anggaran RKPD yang Dievaluasi (2024)		Realisasi Kinerja dan Anggaran RPJMD s/d Tahun 2024 (Akhir Tahun Pelaksanaan RKPD)		Tingkat Capaian Kinerja dan Realisasi Anggaran RPJMD s/d Tahun 2024		Perangkat Daerah Penanggung Jawab	Keterangan
											I		II		III		IV									
1	2	3	4	5	6		7		8		9		10		11		12		13		14		15		16	17
					K	Rp.	K	Rp.	K	Rp.	K	Rp.	K	Rp.	K	Rp.	K	Rp.	K	Rp.	K	Rp.	K	Rp.		
		1-02.1-02.2-14.0-00.01-07-02	PROGRAM PEMENUHAN UPAYA KESEHATAN PERORANGAN DAN UPAYA KESEHATAN MASYARAKAT			0,00		769.150.616,00	1. 4.17 perkelahir anhidup 2. 155.00 155 3. 51.50 51.5 4. 0.96 0.96 5. 0.88 0.88	527.572.128,00	1. 0.00 perkelahir anhidup 2. 0.00 155 3. 7.00 51.5 4. 42.49 0.96 5. 53.70 0.88	0,00	1. 0.00 perkelahir anhidup 2. 0.00 155 3. 70.00 51.5 4. 57.42 0.96 5. 46.30 0.88	43.160.800,00		0,00		0,00	1. 0,00 perkelahir anhidup 2. 0,00 155 3. 77,00 51.5 4. 99,91 0.96 5. 100,00 0.88	43.160.800,00	1. 0,00 perkelahir anhidup 2. 0,00 155 3. 77,00 51.5 4. 99,91 0.96 5. 100,00 0.88	812.311.416,00	1. 0 1 2. 0 3. 0 4. 0 5. 0	0,00		TW 1: 1. Tidak ada kasus 2. Tidak ada kasus 3. Angka Kesakitan DBD sebanyak 7 orang pada tribulan 1 4. Persentase Puskesmas yang memiliki alat kesehatan sesuai standart sebanyak 42,49% data diperoleh dari aplikasi ASPAK Kemenkes 5. Persentase Puskesmas yang memiliki sarana dan prasarana sesuai standart sebanyak 53,70% data diperoleh dari aplikasi ASPAK Kemenkes TW 2: 1. Angka Kematian Bayi pada triwulan 2 tidak ada kasus 2. Angka Kematian Ibu pada triwulan 2 tidak ada kasus 3. Angka Kesakitan DBD pada triwulan 2 sebanyak 7 orang / 14 orang (target sasaran) x 100 = 70% 4. Persentase Puskesmas yang memiliki alat kesehatan sesuai standart pada triwulan 2 sesuai pada data aspak 5. Persentase Puskesmas yang memiliki sarana dan prasarana sesuai standart sesuai pada data aspak

Nomor Urut Program Prioritas	Sasaran Pembangunan Daerah	Kode	Urusan/Bidang Urusan Pemerintahan Daerah dan Program/Kegiatan	Indikator Kinerja Program (outcome) / Kegiatan (output)	Target RPJMD pada tahun 2021 s/d 2026		Realisasi Capaian Kinerja RPJMD s/d RKPD Tahun Lalu (2023)		Target Kinerja dan Anggaran RKPD Tahun Berjalan yang dievaluasi (2024)		Realisasi Kinerja Pada Triwulan								Realisasi Capaian Kinerja dan Anggaran RKPD yang Dievaluasi (2024)		Realisasi Kinerja dan Anggaran RPJMD s/d Tahun 2024 (Akhir Tahun Pelaksanaan RKPD)		Tingkat Capaian Kinerja dan Realisasi Anggaran RPJMD s/d Tahun 2024		Perangkat Daerah Penanggung Jawab	Keterangan
											I		II		III		IV									
1	2	3	4	5	6		7		8		9		10		11		12		13		14		15		16	17
					K	Rp.	K	Rp.	K	Rp.	K	Rp.	K	Rp.	K	Rp.	K	Rp.	K	Rp.	K	Rp.	K	Rp.		
		1-02.1-02.2-14.0-00.01-07-02-2.02	Penyediaan Layanan Kesehatan untuk UKM dan UKP Rujukan Tingkat Daerah Kabupaten/Kota	1. Persentase Anak Usia Pendidikan Dasar Yang Mendapatkan Pelayanan Kesehatan Sesuai Standar 2. Persentase Bayi Baru Lahir Mendapatkan Pelayanan Kesehatan Bayi Baru Lahir Sesuai Standar 3. Persentase Ibu Bersalin Mendapatkan Pelayanan Persalinan Sesuai Standar 4. Persentase Ibu Hamil Mendapatkan Pelayanan Kesehatan Ibu Hamil Sesuai Standar 5. Persentase Pelayanan Kesehatan Balita sesuai Standar 6. Persentase Warga Negara Dengan Gangguan Jiwa Berat Yang Terlayani Kesehatan 7. Persentase Warga Negara Dengan Resiko Terinfeksi Virus Yang Melemahkan Daya Tahan Tubuh Manusia (Human Immunodeficiency Virus) Yang Mendapatkan		0,00		769.150.616,00	1. 1.00 0.9983 2. 1.00 1 3. 98.36 % 4. 89.59 % 5. 77.58 % 6. 0.80 0.8 7. 0.99 0.99 8. 0.80 0.8 9. 0.80 0.8 10. 1.00 1 11. 68.57 % 12. 77.50 %	527.572.128,00	1. 67.43 % 2. 26.54 % 3. 25.95 % 4. 19.24 % 5. 29.45 % 6. 47.44 % 7. 26.36 % 8. 24.79 % 9. 12.97 % 10. 104.35 % 11. 30.76 % 12. 20.26 %	0,00	1. 28.72 % 2. 21.54 % 3. 20.99 % 4. 18.21 % 5. 14.80 % 6. 12.82 % 7. 17.77 % 8. 46.49 % 9. 9.71 % 10. 8.70 % 11. 18.48 % 12. 20.41 %	43.160.800,00		0,00		0,00	1. 96.15 % 2. 48.08 % 3. 46.94 % 4. 37.45 % 5. 44.25 % 6. 60.26 % 7. 44.13 % 8. 71.28 % 9. 22.68 % 10. 113.05 % 11. 49.24 % 12. 40.67 %	43.160.800,00		812.311.416,00		0,00		TW 1: 1. Persentase Anak Usia Pendidikan Dasar Yang Mendapatkan Pelayanan Kesehatan Sesuai Standar sebesar 67,43% diperoleh dari pencapaian / target sasaran x 100% = (2.186 / 3.242 x 100% = 67,43%) 2. Persentase Bayi Baru Lahir Mendapatkan Pelayanan Kesehatan Bayi Baru Lahir Sesuai Standar diperoleh dari capaian 69 bayi / target 260 bayi x 100% = 26,54% 3. Persentase Ibu Bersalin Mendapatkan Pelayanan Persalinan Sesuai Standar diperoleh dari capaian 68 ibu bersalin / target 262 ibu bersalin x 100% = 25,95% 4. Persentase Ibu Hamil Mendapatkan Pelayanan Kesehatan Ibu Hamil Sesuai Standar diperoleh dari capaian 56 bumil / target 291 bumil x 100% = 19,24% 5. Persentase Pelayanan Kesehatan Balita sesuai Standar diperoleh dari capaian 412 balita / target 1.399 balita x 100% = 29,45% 6. Persentase Warga Negara Dengan Gangguan Jiwa Berat Yang Terlayani Kesehatan diperoleh
		1-02.1-02.2-14.0-00.01-07-02-2.02-1	Pengelolaan Pelayanan Kesehatan Ibu Hamil	1. Jumlah Ibu Hamil yang Mendapatkan Pelayanan Kesehatan Sesuai Standar		0,00	1. 232.7	71.650.000,00	1. 298.00 Orang	24.786.230,00	1. 56.00 Orang	0,00	1. 53.00 Orang	8.433.100,00		0,00		0,00	1. 109 Orang	8.433.100,00	1. 341.7 Orang	80.083.100,00		0,00		TW 1: 1. Ibu Hamil yang Mendapatkan Pelayanan Kesehatan Sesuai Standar sebanyak 56 orang pada tribulan 1 TW 2: 1. Jumlah Ibu Hamil yang Mendapatkan Pelayanan Kesehatan Sesuai Standar sebanyak 53 orang pada triwulan 2

Nomor Urut Program Prioritas	Sasaran Pembangunan Daerah	Kode	Urusan/Bidang Urusan Pemerintahan Daerah dan Program/Kegiatan	Indikator Kinerja Program (outcome) / Kegiatan (output)	Target RPJMD pada tahun 2021 s/d 2026		Realisasi Capaian Kinerja RPJMD s/d RKPD Tahun Lalu (2023)		Target Kinerja dan Anggaran RKPD Tahun Berjalan yang dievaluasi (2024)		Realisasi Kinerja Pada Triwulan								Realisasi Capaian Kinerja dan Anggaran RKPD yang Dievaluasi (2024)		Realisasi Kinerja dan Anggaran RPJMD s/d Tahun 2024 (Akhir Tahun Pelaksanaan RKPD)		Tingkat Capaian Kinerja dan Realisasi Anggaran RPJMD s/d Tahun 2024		Perangkat Daerah Penanggung Jawab	Keterangan
											I		II		III		IV									
1	2	3	4	5	6		7		8		9		10		11		12		13		14		15		16	17
					K	Rp.	K	Rp.	K	Rp.	K	Rp.	K	Rp.	K	Rp.	K	Rp.	K	Rp.	K	Rp.	K	Rp.		
		1-02.1-02.2-14.0-00.01-07-02-2.02-2	Pengelolaan Pelayanan Kesehatan Ibu Bersalin	1. Jumlah Ibu Bersalin yang Mendapatkan Pelayanan Kesehatan Sesuai Standar		0,00	1. 378	15.870.000,00	1. 1.00 Orang	74.868.010,00	1. 68.00 Orang	0,00	1. 55.00 Orang	0,00		0,00		0,00	1. 123 Orang	0,00	1. 501 Orang	15.870.000,00		0,00		TW 1: 1. Ibu Bersalin yang Mendapatkan Pelayanan Kesehatan Sesuai Standar sebanyak 68 orang pada tribulan 1 TW 2: 1. Jumlah Ibu Bersalin yang Mendapatkan Pelayanan Kesehatan Sesuai Standar sebanyak 55 orang pada triwulan 2
		1-02.1-02.2-14.0-00.01-07-02-2.02-5	Pengelolaan Pelayanan Kesehatan pada Usia Pendidikan Dasar	1. Jumlah Anak Usia Pendidikan Dasar yang Mendapatkan Pelayanan Kesehatan Sesuai Standar		0,00	1. 100	20.752.500,00	1. 1.00 Orang	6.250.000,00	1. 2186.00 Orang	0,00	1. 931.00 Orang	1.600.000,00		0,00		0,00	1. 3117 Orang	1.600.000,00	1. 3217 Orang	22.352.500,00		0,00		TW 1: 1. Anak Usia Pendidikan Dasar yang Mendapatkan Pelayanan Kesehatan Sesuai Standar sebanyak 2186 orang pada tribulan 1 TW 2: 1. Jumlah Anak Usia Pendidikan Dasar yang Mendapatkan Pelayanan Kesehatan Sesuai Standar sebanyak 931 anak pada triwulan 2
		1-02.1-02.2-14.0-00.01-07-02-2.02-7	Pengelolaan Pelayanan Kesehatan pada Usia Lanjut	1. Jumlah Penduduk Usia Lanjut yang Mendapatkan Pelayanan Kesehatan Sesuai Standar		0,00	1. 4210	32.490.000,00	1. 5119.00 Orang	0,00	1. 1931.00 Orang	0,00	1. 1160.00 Orang	0,00		0,00		0,00	1. 3091 Orang	0,00	1. 7301 Orang	32.490.000,00		0,00		TW 1: 1. Penduduk Usia Lanjut yang Mendapatkan Pelayanan Kesehatan Sesuai Standar sebanyak 1931 orang pada tribulan 1 TW 2: 1. Jumlah Penduduk Usia Lanjut yang Mendapatkan Pelayanan Kesehatan Sesuai Standar sebanyak 1.160 orang pada triwulan 2
		1-02.1-02.2-14.0-00.01-07-02-2.02-1	Pengelolaan Pelayanan Kesehatan Orang Terduga Tuberkulosis	1. Jumlah Orang Terduga Menderita Tuberkulosis yang Mendapatkan Pelayanan Sesuai Standar		0,00	1. 91	12.052.500,00	1. 1.00 Orang	700.000,00	1. 0.00 Orang	0,00	1. 2.00 Orang	100.000,00		0,00		0,00	1. 2 Orang	100.000,00	1. 93 Orang	12.152.500,00		0,00		TW 1: 1. Belum ada realisasi anggaran dan kinerja pada tribulan 1 TW 2: 1. Jumlah Orang Terduga Menderita Tuberkulosis yang Mendapatkan Pelayanan Sesuai Standar sebanyak 2 orang pada triwulan 2

Nomor Urut Program Prioritas	Sasaran Pembangunan Daerah	Kode	Urusan/Bidang Urusan Pemerintahan Daerah dan Program/Kegiatan	Indikator Kinerja Program (outcome) / Kegiatan (output)	Target RPJMD pada tahun 2021 s/d 2026		Realisasi Capaian Kinerja RPJMD s/d RKPD Tahun Lalu (2023)		Target Kinerja dan Anggaran RKPD Tahun Berjalan yang dievaluasi (2024)		Realisasi Kinerja Pada Triwulan								Realisasi Capaian Kinerja dan Anggaran RKPD yang Dievaluasi (2024)		Realisasi Kinerja dan Anggaran RPJMD s/d Tahun 2024 (Akhir Tahun Pelaksanaan RKPD)		Tingkat Capaian Kinerja dan Realisasi Anggaran RPJMD s/d Tahun 2024		Perangkat Daerah Penanggung Jawab	Keterangan
											I		II		III		IV									
1	2	3	4	5	6		7		8		9		10		11		12		13		14		15		16	17
					K	Rp.	K	Rp.	K	Rp.	K	Rp.	K	Rp.	K	Rp.	K	Rp.	K	Rp.	K	Rp.	K	Rp.		
		1-02.1-02.2-14.0-00.01-07-02-2.02-1	Pengelolaan Pelayanan Kesehatan Orang dengan Risiko Terinfeksi HIV	1. Jumlah Orang Terduga Menderita HIV yang Mendapatkan Pelayanan Sesuai Standar		0,00	1. 328	1.182.500,00	1. 1.00 Orang	625.000,00	1. 0.00 Orang	0,00	1. 62.00 Orang	0,00		0,00		0,00	1. 62 Orang	0,00	1. 390 Orang	1.182.500,00		0,00		TW 1: 1. Belum ada realisasi anggaran dan kinerja pada tribulan1 TW 2: 1. Jumlah Orang Terduga Menderita HIV yang Mendapatkan Pelayanan Sesuai Standar sebanyak 62 orang pada triwulan 2
		1-02.1-02.2-14.0-00.01-07-02-2.02-1	Pengelolaan Pelayanan Kesehatan bagi Penduduk pada Kondisi Kejadian Luar Biasa (KLB)	1. Jumlah Dokumen Hasil Pengelolaan Pelayanan Kesehatan bagi Penduduk pada Kondisi Kejadian Luar Biasa (KLB) Sesuai Standar		0,00		98.647.000,00	1. 1.00 Dokumen	0,00	1. 0.00 Dokumen	0,00	1. 0.00 Dokumen	0,00		0,00		0,00	1. 0 Dokumen	0,00	1. 0 Dokumen	98.647.000,00		0,00		TW 1: 1. Tidak ada sub kegiatan Pengelolaan Pelayanan Kesehatan bagi Penduduk pada Kondisi Kejadian Luar Biasa (KLB) Sesuai Standar pada tahun anggaran 2024 TW 2: 1. -
		1-02.1-02.2-14.0-00.01-07-02-2.02-1	Pengelolaan Pelayanan Kesehatan Gizi Masyarakat	1. Jumlah Dokumen Hasil Pengelolaan Pelayanan Kesehatan Gizi Masyarakat		0,00	1. 3	136.428.057,00	1. 3.00 Dokumen	164.599.080,00	1. 0.00 Dokumen	0,00	1. 0.00 Dokumen	10.866.000,00		0,00		0,00	1. 0 Dokumen	10.866.000,00	1. 3 Dokumen	147.294.057,00		0,00		TW 1: 1. Belum ada realisasi anggaran dan kinerja pada tribulan 1 TW 2: 1. Jumlah Dokumen Hasil Pengelolaan Pelayanan Kesehatan Gizi Masyarakat pada triwulan 2 belum ada realisasi
		1-02.1-02.2-14.0-00.01-07-02-2.02-1	Pengelolaan Pelayanan Kesehatan Lingkungan	1. Jumlah Dokumen Hasil Pengelolaan Pelayanan Kesehatan Lingkungan		0,00		19.535.000,00	1. 1.00 Dokumen	1.600.000,00	1. 0.00 Dokumen	0,00	1. 0.00 Dokumen	50.000,00		0,00		0,00	1. 0 Dokumen	50.000,00	1. 0 Dokumen	19.585.000,00		0,00		TW 1: 1. Belum ada realisasi anggaran dan kinerja pada tribulan 1 TW 2: 1. Jumlah Dokumen Hasil Pengelolaan Pelayanan Kesehatan Lingkungan pada triwulan 2 belum ada realisasi, karena dokumen dibuat 1 tahun sekali

Nomor Urut Program Prioritas	Sasaran Pembangunan Daerah	Kode	Urusan/Bidang Urusan Pemerintahan Daerah dan Program/Kegiatan	Indikator Kinerja Program (outcome) / Kegiatan (output)	Target RPJMD pada tahun 2021 s/d 2026		Realisasi Capaian Kinerja RPJMD s/d RKPD Tahun Lalu (2023)		Target Kinerja dan Anggaran RKPD Tahun Berjalan yang dievaluasi (2024)		Realisasi Kinerja Pada Triwulan								Realisasi Capaian Kinerja dan Anggaran RKPD yang Dievaluasi (2024)		Realisasi Kinerja dan Anggaran RPJMD s/d Tahun 2024 (Akhir Tahun Pelaksanaan RKPD)		Tingkat Capaian Kinerja dan Realisasi Anggaran RPJMD s/d Tahun 2024		Perangkat Daerah Penanggung Jawab	Keterangan
											I		II		III		IV									
1	2	3	4	5	6		7		8		9		10		11		12		13		14		15		16	17
					K	Rp.	K	Rp.	K	Rp.	K	Rp.	K	Rp.	K	Rp.	K	Rp.	K	Rp.	K	Rp.	K	Rp.		
		1-02.1-02.2-14.0-00.01-07-02-2.02-2	Pengelolaan Surveilans Kesehatan	1. Jumlah Dokumen Hasil Pengelolaan Surveilans Kesehatan		0,00		53.871.435,00	1. 1.00 Dokumen	40.226.100,00	1. 0.00 Dokumen	0,00	1. 0.00 Dokumen	275.000,00		0,00		0,00	1. 0 Dokumen	275.000,00	1. 0 Dokumen	54.146.435,00		0,00		TW 1: 1. Belum ada realisasi anggaran dan kinerja pada tribulan 1 TW 2: 1. Jumlah Dokumen Hasil Pengelolaan Surveilans Kesehatan pada triwulan 2 belum ada realisasi, karena dokumen dibuat pada akhir tahun
		1-02.1-02.2-14.0-00.01-07-02-2.02-2	Pelayanan Kesehatan Penyakit Menular dan Tidak Menular	1. Jumlah Dokumen Hasil Pelayanan Kesehatan Penyakit Menular dan Tidak Menular		0,00	1. 6	99.078.500,00	1. 11.00 Dokumen	30.825.000,00	1. 0.00 Dokumen	0,00	1. 0.00 Dokumen	1.825.000,00		0,00		0,00	1. 0 Dokumen	1.825.000,00	1. 6 Dokumen	100.903.500,00		0,00		TW 1: 1. Belum ada realisasi anggaran dan kinerja pada tribulan 1 TW 2: 1. Jumlah Dokumen Hasil Pelayanan Kesehatan Penyakit Menular dan Tidak Menular pada triwulan 2 belum ada realisasi
		1-02.1-02.2-14.0-00.01-07-02-2.02-3	Operasional Pelayanan Puskesmas	1. Jumlah Dokumen Operasional Pelayanan Puskesmas		0,00	1. 2	207.293.124,00	1. 1.00 Dokumen	148.211.045,00	1. 0.00 Dokumen	0,00	1. 0.00 Dokumen	5.619.500,00		0,00		0,00	1. 0 Dokumen	5.619.500,00	1. 2 Dokumen	212.912.624,00		0,00		TW 1: 1. Belum ada realisasi anggaran dan kinerja pada tribulan 1 TW 2: 1. Jumlah Dokumen Operasional Pelayanan Puskesmas pada triwulan 2 belum ada realisasi
		1-02.1-02.2-14.0-00.01-07-02-2.02-3	Investigasi Awal Kejadian Tidak Diharapkan (Kejadian Ikutan Pasca Imunisasi dan Pemberian Obat Massal)	1. Jumlah Laporan Hasil Investigasi Awal Kejadian Tidak Diharapkan (Kejadian Ikutan Pasca Imunisasi dan Pemberian Obat Massal)		0,00		0,00	1. 1.00 Laporan	250.000,00	1. 0.00 Laporan	0,00	1. 0.00 Laporan	0,00		0,00		0,00	1. 0 Laporan	0,00	1. 0 Laporan	0,00		0,00		TW 1: 1. Belum ada realisasi anggaran dan kinerja pada tribulan 1 TW 2: 1. Jumlah Laporan Hasil Investigasi Awal Kejadian Tidak Diharapkan (Kejadian Ikutan Pasca Imunisasi dan Pemberian Obat Massal) pada triwulan 2 belum ada realisasi

Nomor Urut Program Prioritas	Sasaran Pembangunan Daerah	Kode	Urusan/Bidang Urusan Pemerintahan Daerah dan Program/Kegiatan	Indikator Kinerja Program (outcome) / Kegiatan (output)	Target RPJMD pada tahun 2021 s/d 2026		Realisasi Capaian Kinerja RPJMD s/d RKPD Tahun Lalu (2023)		Target Kinerja dan Anggaran RKPD Tahun Berjalan yang dievaluasi (2024)		Realisasi Kinerja Pada Triwulan								Realisasi Capaian Kinerja dan Anggaran RKPD yang Dievaluasi (2024)		Realisasi Kinerja dan Anggaran RPJMD s/d Tahun 2024 (Akhir Tahun Pelaksanaan RKPD)		Tingkat Capaian Kinerja dan Realisasi Anggaran RPJMD s/d Tahun 2024		Perangkat Daerah Penanggung Jawab	Keterangan
											I		II		III		IV									
1	2	3	4	5	6		7		8		9		10		11		12		13		14		15		16	17
					K	Rp.	K	Rp.	K	Rp.	K	Rp.	K	Rp.	K	Rp.	K	Rp.	K	Rp.	K	Rp.	K	Rp.		
		1-02.1-02.2-14.0-00.01-07-02-2.02-4	Pengelolaan pelayanan kesehatan orang dengan Tuberkulosis	1. Jumlah orang dengan Tuberkulosis yang mendapatkan pelayanan kesehatan sesuai standar		0,00		300.000,00	1. 1.00 Orang	300.000,00	1. 0.00 Orang	0,00	1. 2.00 Orang	100.000,00		0,00		0,00	1. 2 Orang	100.000,00	1. 2 Orang	400.000,00		0,00		TW 1: 1. Belum ada realisasi anggaran dan kinerja pada tribulan 1 TW 2: 1. Jumlah orang dengan Tuberkulosis yang mendapatkan pelayanan kesehatan sesuai standar sebanyak 2 orang pada triwulan 2
		1-02.1-02.2-14.0-00.01-07-02-2.02-4	Pengelolaan pelayanan kesehatan orang dengan HIV (ODHIV)	1. Jumlah orang dengan HIV (ODHIV) yang mendapatkan pelayanan kesehatan sesuai standar		0,00		0,00	1. 1.00 Orang	450.000,00	1. 92.00 Orang	0,00	1. 62.00 Orang	0,00		0,00		0,00	1. 154 Orang	0,00	1. 154 Orang	0,00		0,00		TW 1: 1. Orang dengan HIV (ODHIV) yang mendapatkan pelayanan kesehatan sesuai standar sebanyak 92 orang pada tribulan 1, Belum ada realisasi anggaran pada tribulan 1 TW 2: 1. Jumlah orang dengan HIV (ODHIV) yang mendapatkan pelayanan kesehatan sesuai standar sebanyak 62 orang pada triwulan 2
		1-02.1-02.2-14.0-00.01-07-02-2.02-4	Pengelolaan Pelayanan Kesehatan Reproduksi	1. Jumlah dokumen hasil pengelolaan pelayanan kesehatan reproduksi		0,00		0,00	1. 1.00 Dokumen	12.054.480,00	1. 0.00 Dokumen	0,00	1. 0.00 Dokumen	1.975.000,00		0,00		0,00	1. 0 Dokumen	1.975.000,00	1. 0 Dokumen	1.975.000,00		0,00		TW 1: 1. Belum ada realisasi anggaran dan realisasi kinerja pada tribulan 1 TW 2: 1. Jumlah dokumen hasil pengelolaan pelayanan kesehatan reproduksi pada triwulan 2 belum ada realisasi
		1-02.1-02.2-14.0-00.01-07-02-2.02-4	Pengelolaan upaya kesehatan Ibu dan Anak	1. Jumlah dokumen hasil pengelolaan upaya kesehatan ibu dan anak		0,00		0,00	1. 1.00 Dokumen	21.827.183,00	1. 0.00 Dokumen	0,00	1. 0.00 Dokumen	12.317.200,00		0,00		0,00	1. 0 Dokumen	12.317.200,00	1. 0 Dokumen	12.317.200,00		0,00		TW 1: 1. Belum ada realisasi anggaran dan kinerja pada tribulan 1 TW 2: 1. Jumlah dokumen hasil pengelolaan upaya kesehatan ibu dan anak pada triwulan 2 belum ada realisasi

Nomor Urut Program Prioritas	Sasaran Pembangunan Daerah	Kode	Urusan/Bidang Urusan Pemerintahan Daerah dan Program/Kegiatan	Indikator Kinerja Program (outcome) / Kegiatan (output)	Target RPJMD pada tahun 2021 s/d 2026		Realisasi Capaian Kinerja RPJMD s/d RKPD Tahun Lalu (2023)		Target Kinerja dan Anggaran RKPD Tahun Berjalan yang dievaluasi (2024)		Realisasi Kinerja Pada Triwulan								Realisasi Capaian Kinerja dan Anggaran RKPD yang Dievaluasi (2024)		Realisasi Kinerja dan Anggaran RPJMD s/d Tahun 2024 (Akhir Tahun Pelaksanaan RKPD)		Tingkat Capaian Kinerja dan Realisasi Anggaran RPJMD s/d Tahun 2024		Perangkat Daerah Penanggung Jawab	Keterangan
											I		II		III		IV									
1	2	3	4	5	6		7		8		9		10		11		12		13		14		15		16	17
					K	Rp.	K	Rp.	K	Rp.	K	Rp.	K	Rp.	K	Rp.	K	Rp.	K	Rp.	K	Rp.	K	Rp.		
		1-02.1-02.2-14.0-00.01-07-05	PROGRAM PEMBERDAYAAN MASYARAKAT BIDANG KESEHATAN			0,00		129.809.450,00	1. 0.20 0.2	146.158.556,00	1. 30.95 0.2	0,00	1. 0.00 0.2	12.483.000,00		0,00		0,00	1. 30,95 0.2	12.483.000,00	1. 30,95 0.2	142.292.450,00	1. 150 %	0,00		TW 1: 1. %Keluarga Sehat sebesar 2623 jumlah kk keluarga sehat / 8473 jumlah total kk x 100% = 30,95% TW 2: 1. -
		1-02.1-02.2-14.0-00.01-07-05-2.01	Advokasi, Pemberdayaan, Kemitraan, Peningkatan Peran serta Masyarakat dan Lintas Sektor Tingkat Daerah Kabupaten/Kota	1. Persentase Kecamatan Yang Telah Mempunyai Regulasi Gerakan Masyarakat Hidup Bersih dan Sehat 2. Persentase Peningkatan Tingkat Kemandirian Poskestren Yang Didampingi		0,00		44.141.950,00	1. 0.80 0.8 2. 0.65 0.65	0,00	1. 0.00 0.65 2. 0.00 0.65	0,00	1. 0.00 0.65 2. 0.00 0.65	0,00		0,00		0,00	1. 0 0.65 2. 0 0.65	0,00		44.141.950,00		0,00		TW 1: 1. - 2. - TW 2: 1. - 2. -
		1-02.1-02.2-14.0-00.01-07-05-2.01-1	Peningkatan Upaya Promosi Kesehatan, Advokasi, Kemitraan dan Pemberdayaan Masyarakat	1. Jumlah Dokumen Promosi Kesehatan, Advokasi, Kemitraan dan Pemberdayaan Masyarakat		0,00	1. 2	44.141.950,00	1. 4.00 Dokumen	0,00	1. 0.00 Dokumen	0,00	1. 0.00 Dokumen	0,00		0,00		0,00	1. 0 Dokumen	0,00	1. 2 Dokumen	44.141.950,00		0,00		TW 1: 1. - TW 2: 1. -
		1-02.1-02.2-14.0-00.01-07-05-2.02	Pelaksanaan Sehat dalam rangka Promotif Preventif Tingkat Daerah Kabupaten/Kota	1. Persentase Rumah Tangga Berperilaku Hidup Bersih dan Sehat		0,00		0,00	1. 35.00 persen	0,00	1. 79.31 persen	0,00	1. 0.00 persen	0,00		0,00		0,00	1. 79.31 persen	0,00		0,00		0,00		TW 1: 1. Persentase Rumah Tangga Berperilaku Hidup Bersih dan Sehat diperoleh dari 299 keluarga sehat /377 keluarga yang dikaji x 100% = 79.31% TW 2: 1. -
		1-02.1-02.2-14.0-00.01-07-05-2.02-2	Penumbuhan Kesadaran Keluarga dalam Peningkatan Derajat Kesehatan Keluarga dan Lingkungan dengan Menerapkan Perilaku Hidup Bersih dan Sehat	1. Jumlah Keluarga yang Mengikuti Penumbuhan Kesadaran Keluarga dalam Peningkatan Derajat Kesehatan Keluarga dan Lingkungan dengan Menerapkan Perilaku Hidup Sersih dan Sehat		0,00		0,00	1. 8473.00 Keluarga	0,00	1. 0.00 Keluarga	0,00	1. 0.00 Keluarga	0,00		0,00		0,00	1. 0 Keluarga	0,00	1. 0 Keluarga	0,00		0,00		TW 1: 1. - TW 2: 1. -

Nomor Urut Program Prioritas	Sasaran Pembangunan Daerah	Kode	Urusan/Bidang Urusan Pemerintahan Daerah dan Program/Kegiatan	Indikator Kinerja Program (outcome) / Kegiatan (output)	Target RPJMD pada tahun 2021 s/d 2026		Realisasi Capaian Kinerja RPJMD s/d RKPD Tahun Lalu (2023)		Target Kinerja dan Anggaran RKPD Tahun Berjalan yang dievaluasi (2024)		Realisasi Kinerja Pada Triwulan								Realisasi Capaian Kinerja dan Anggaran RKPD yang Dievaluasi (2024)		Realisasi Kinerja dan Anggaran RPJMD s/d Tahun 2024 (Akhir Tahun Pelaksanaan RKPD)		Tingkat Capaian Kinerja dan Realisasi Anggaran RPJMD s/d Tahun 2024		Perangkat Daerah Penanggung Jawab	Keterangan
											I		II		III		IV									
1	2	3	4	5	6		7		8		9		10		11		12		13		14		15		16	17
					K	Rp.	K	Rp.	K	Rp.	K	Rp.	K	Rp.	K	Rp.	K	Rp.	K	Rp.	K	Rp.	K	Rp.		
		1-02.1-02.2-14.0-00.01-07-05-2.03	Pengembangan dan Pelaksanaan Upaya Kesehatan Bersumber Daya Masyarakat (UKBM) Tingkat Daerah Kabupaten/Kota	1. -		0,00		85.667.500,00	1. 0.00 -	146.158.556,00	1. 0.00 -	0,00	1. 8.49 -	12.483.000,00		0,00		0,00	1. 8.49 -	12.483.000,00		98.150.500,00		0,00		TW 1: 1. Belum ada realisasi Anggaran dan Kinerja pada sub kegiatan UKBM TW 2: 1. prosentase realisasi keuangan pada triwulan 2 sebesar Rp. 12.483.000 / Rp. 147.058.556 (pagu sub ukbm) x 100 = 8,49%
		1-02.1-02.2-14.0-00.01-07-05-2.03-1	Bimbingan Teknis dan Supervisi Pengembangan dan Pelaksanaan Upaya Kesehatan Bersumber Daya Masyarakat (UKBM)\\r\\n	1. Jumlah Dokumen Hasil Bimbingan Teknis dan Supervisi Upaya Kesehatan Bersumber Daya Masyarakat (UKBM)		0,00		85.667.500,00	1. 1.00 Dokumen	146.158.556,00	1. 0.00 Dokumen	0,00	1. 0.00 Dokumen	12.483.000,00		0,00		0,00	1. 0 Dokumen	12.483.000,00	1. 0 Dokumen	98.150.500,00		0,00		TW 1: 1. Belum ada realisasi anggaran dan kinerja pada tribulan 1 TW 2: 1. Jumlah Dokumen Hasil Bimbingan Teknis dan Supervisi Upaya Kesehatan Bersumber Daya Masyarakat (UKBM) pada triwulan 2 belum ada realisasi
		1-02.2-14.0-00.01-08	PUSKESMAS GANDUSARI			0,00		4.600.817.042,00		3.061.316.991,00		340.237.478,00		419.558.656,00		0,00		0,00		759.796.134,00		5.360.613.176,00		0,00		

Nomor Urut Program Prioritas	Sasaran Pembangunan Daerah	Kode	Urusan/Bidang Urusan Pemerintahan Daerah dan Program/Kegiatan	Indikator Kinerja Program (outcome) / Kegiatan (output)	Target RPJMD pada tahun 2021 s/d 2026		Realisasi Capaian Kinerja RPJMD s/d RKPD Tahun Lalu (2023)		Target Kinerja dan Anggaran RKPD Tahun Berjalan yang dievaluasi (2024)		Realisasi Kinerja Pada Triwulan								Realisasi Capaian Kinerja dan Anggaran RKPD yang Dievaluasi (2024)		Realisasi Kinerja dan Anggaran RPJMD s/d Tahun 2024 (Akhir Tahun Pelaksanaan RKPD)		Tingkat Capaian Kinerja dan Realisasi Anggaran RPJMD s/d Tahun 2024		Perangkat Daerah Penanggung Jawab	Keterangan
											I		II		III		IV									
1	2	3	4	5	6		7		8		9		10		11		12		13		14		15		16	17
					K	Rp.	K	Rp.	K	Rp.	K	Rp.	K	Rp.	K	Rp.	K	Rp.	K	Rp.	K	Rp.	K	Rp.		
		1-02.1-02.2-14.0-00.01-08-01	PROGRAM PENUNJANG URUSAN PEMERINTAHAN DAERAH KABUPATEN/KOTA			0,00		3.528.953.359,00	1. 1.00 1 2. 1.00 1 3. 1.00 1	2.284.250.000,00	1. 0.14 1 2. 0.35 1 3. 0.93 1	340.237.478,00	1. 0.16 1 2. 0.21 1 3. 0.00 1	368.606.656,00		0,00		0,00	1. 0,30 1 2. 0,56 1 3. 0,93 1	708.844.134,00	1. 0,30 1 2. 0,56 1 3. 0,93 1	4.237.797.493,00	1. 0 1 2. 0 3. 0	0,00		TW 1: 1. Target seharusnya 100%. Dari target Cakupan pelayanan jasa administrasi perkantoran yang difasilitasi sebesar 100%, tercapai 14,89% (Rp 340.237.478,00 / Rp. 2.284.250.000,00) 2. Target seharusnya 100%. Persentase ketersediaan Ketersediaan Dokumen Perencanaan, Penganggaran, dan Evaluasi Kinerja Perangkat Daerah sebesar 35% (5/14) 3. Target seharusnya 100%. Dari target Persentase Nilai Aset Dalam Kondisi Baik sebesar 100%, tercapai 93% (Rp 3.864.805.755,00 / Rp 4.145.126.979,00) TW 2: 1. Target seharusnya 100%. Dari target Cakupan pelayanan jasa administrasi perkantoran yang difasilitasi sebesar 100%, tercapai 16,13% (Rp 368.606.656 / Rp. 2.284.250.000,00) 2. Target seharusnya 100%. Persentase ketersediaan Ketersediaan Dokumen Perencanaan, Penganggaran, dan Evaluasi Kinerja Perangkat Daerah sebesar 21% (3/14) 3. Target seharusnya

Nomor Urut Program Prioritas	Sasaran Pembangunan Daerah	Kode	Urusan/Bidang Urusan Pemerintahan Daerah dan Program/Kegiatan	Indikator Kinerja Program (outcome) / Kegiatan (output)	Target RPJMD pada tahun 2021 s/d 2026		Realisasi Capaian Kinerja RPJMD s/d RKPD Tahun Lalu (2023)		Target Kinerja dan Anggaran RKPD Tahun Berjalan yang dievaluasi (2024)		Realisasi Kinerja Pada Triwulan								Realisasi Capaian Kinerja dan Anggaran RKPD yang Dievaluasi (2024)		Realisasi Kinerja dan Anggaran RPJMD s/d Tahun 2024 (Akhir Tahun Pelaksanaan RKPD)		Tingkat Capaian Kinerja dan Realisasi Anggaran RPJMD s/d Tahun 2024		Perangkat Daerah Penanggung Jawab	Keterangan
											I		II		III		IV									
1	2	3	4	5	6		7		8		9		10		11		12		13		14		15		16	17
					K	Rp.	K	Rp.	K	Rp.	K	Rp.	K	Rp.	K	Rp.	K	Rp.	K	Rp.	K	Rp.	K	Rp.		
		1-02.1-02.2-14.0-00.01-08-01-2.10	Peningkatan Pelayanan BLUD	1. Persentase BLUD menyusun laporan keuangan sesuai ketentuan 2. Persentase Puskesmas melaksanakan SPM BLUD sesuai ketentuan		0,00		3.528.953.359,00	1. 1.00 1 2. 1.00 1	2.284.250.000,00	1. 0.00 1 2. 14.89 1	340.237.478,00	1. 0.00 1 2. 16.13 1	368.606.656,00		0,00		0,00	1. 0 1 2. 31.02 1	708.844.134,00		4.237.797.493,00		0,00		TW 1: 1. Penyusunan laporan dilaksanakan pada akhir tahun 2. Target seharusnya 100%. Dari target Persentase Puskesmas melaksanakan SPM BLUD sesuai ketentuan sebesar 100%, tercapai 14,89% (Rp 340.237.478,00 / Rp. 2.284.250.000,00) TW 2: 1. Penyusunan laporan dilaksanakan pada akhir tahun 2. Target seharusnya 100%. Dari target Cakupan pelayanan jasa administrasi perkantoran yang difasilitasi sebesar 100%, tercapai 16,13% (Rp 368.606.656 / Rp. 2.284.250.000,00)
		1-02.1-02.2-14.0-00.01-08-01-2.10-1	Pelayanan dan Penunjang Pelayanan BLUD	1. Jumlah BLUD yang Menyediakan Pelayanan dan Penunjang Pelayanan		0,00	1. 1	3.528.953.359,00	1. 1.00 UnitKerja	2.284.250.000,00	1. 0.00 UnitKerja	340.237.478,00	1. 0.00 UnitKerja	368.606.656,00		0,00		0,00	1. 0 UnitKerja	708.844.134,00	1. 1 UnitKerja	4.237.797.493,00		0,00		TW 1: 1. Laporan dibuat akhir tahun TW 2: 1. Realisasi kinerja 0/1, laporan dibuat pada akhir tahun

Nomor Urut Program Prioritas	Sasaran Pembangunan Daerah	Kode	Urusan/Bidang Urusan Pemerintahan Daerah dan Program/Kegiatan	Indikator Kinerja Program (outcome) / Kegiatan (output)	Target RPJMD pada tahun 2021 s/d 2026		Realisasi Capaian Kinerja RPJMD s/d RKPD Tahun Lalu (2023)		Target Kinerja dan Anggaran RKPD Tahun Berjalan yang dievaluasi (2024)		Realisasi Kinerja Pada Triwulan								Realisasi Capaian Kinerja dan Anggaran RKPD yang Dievaluasi (2024)		Realisasi Kinerja dan Anggaran RPJMD s/d Tahun 2024 (Akhir Tahun Pelaksanaan RKPD)		Tingkat Capaian Kinerja dan Realisasi Anggaran RPJMD s/d Tahun 2024		Perangkat Daerah Penanggung Jawab	Keterangan
											I		II		III		IV									
1	2	3	4	5	6		7		8		9		10		11		12		13		14		15		16	17
					K	Rp.	K	Rp.	K	Rp.	K	Rp.	K	Rp.	K	Rp.	K	Rp.	K	Rp.	K	Rp.	K	Rp.		
		1-02.1-02.2-14.0-00.01-08-02	PROGRAM PEMENUHAN UPAYA KESEHATAN PERORANGAN DAN UPAYA KESEHATAN MASYARAKAT			0,00		931.792.583,00	1. 0.96 0.96 2. 0.88 0.88 3. 4.17 perkelahir anhidup 4. 155.00 155 5. 51.50 51.5	616.526.678,00	1. 0.38 0.96 2. 0.78 0.88 3. 0.02 perkelahir anhidup 4. 0.00 155 5. 53.77 51.5	0,00	1. 0.00 0.96 2. 0.00 0.88 3. 0.00 perkelahir anhidup 4. 0.00 155 5. 23.99 51.5	33.895.000,00		0,00		0,00	1. 0,38 0.96 2. 0,78 0.88 3. 0,02 perkelahir anhidup 4. 0,00 155 5. 77,76 51.5	33.895.000,00	1. 0,38 0.96 2. 0,78 0.88 3. 0,02 perkelahir anhidup 4. 0,00 155 5. 77,76 51.5	965.687.583,00	1. 0 1 2. 0 3. 0 4. 0 5. 0	0,00		TW 1: 1. Sumber : ASPAK (Masih ada yang belum memenuhi standart) 2. Kelengkapan sarana 100% dan prasarana 55% 3. Angka kematian bayi (AKB) (2/94) = 0,02 perkelahiran hidup 4. Angka Kematian Ibu (AKI) TB 1 adalah 0/97x100.000 = 0 per 100.000 kelahiran hidup 5. Angka kesakitan DBD Tribulan I adalah 19/33.335x100.000 = 53,77 TW 2: 1. Target seharusnya 100%. Sumber : ASPAK (Masih ada yang belum memenuhi standart) 2. Target seharusnya 100%. Kelengkapan sarana 100% dan prasarana 55% 3. Angka kematian bayi (AKB) (2/75) = 0 perkelahiran hidup 4. Angka Kematian Ibu (AKI) TB II adalah 0 per 100.000 kelahiran hidup 5. Angka kesakitan DBD Tribulan I adalah 8/33.335x100.000 = 23,99

Nomor Urut Program Prioritas	Sasaran Pembangunan Daerah	Kode	Urusan/Bidang Urusan Pemerintahan Daerah dan Program/Kegiatan	Indikator Kinerja Program (outcome) / Kegiatan (output)	Target RPJMD pada tahun 2021 s/d 2026		Realisasi Capaian Kinerja RPJMD s/d RKPD Tahun Lalu (2023)		Target Kinerja dan Anggaran RKPD Tahun Berjalan yang dievaluasi (2024)		Realisasi Kinerja Pada Triwulan								Realisasi Capaian Kinerja dan Anggaran RKPD yang Dievaluasi (2024)		Realisasi Kinerja dan Anggaran RPJMD s/d Tahun 2024 (Akhir Tahun Pelaksanaan RKPD)		Tingkat Capaian Kinerja dan Realisasi Anggaran RPJMD s/d Tahun 2024		Perangkat Daerah Penanggung Jawab	Keterangan
											I		II		III		IV									
1	2	3	4	5	6		7		8		9		10		11		12		13		14		15		16	17
					K	Rp.	K	Rp.	K	Rp.	K	Rp.	K	Rp.	K	Rp.	K	Rp.	K	Rp.	K	Rp.	K	Rp.		
		1-02.1-02.2-14.0-00.01-08-02-2.02	Penyediaan Layanan Kesehatan untuk UKM dan UKP Rujukan Tingkat Daerah Kabupaten/Kota	1. Persentase Anak Usia Pendidikan Dasar Yang Mendapatkan Pelayanan Kesehatan Sesuai Standar 2. Persentase Bayi Baru Lahir Mendapatkan Pelayanan Kesehatan Bayi Baru Lahir Sesuai Standar 3. Persentase Ibu Bersalin Mendapatkan Pelayanan Persalinan Sesuai Standar 4. Persentase Ibu Hamil Mendapatkan Pelayanan Kesehatan Ibu Hamil Sesuai Standar 5. Persentase Pelayanan Kesehatan Balita sesuai Standar 6. Persentase Warga Negara Dengan Gangguan Jiwa Berat Yang Terlayani Kesehatan 7. Persentase Warga Negara Dengan Resiko Terinfeksi Virus Yang Melemahkan Daya Tahan Tubuh Manusia (Human Immunodeficiency Virus) Yang Mendapatkan		0,00		931.792.583,00	1. 1.00 0.9983 2. 1.00 1 3. 98.36 % 4. 89.59 % 5. 77.58 % 6. 0.80 0.8 7. 0.99 0.99 8. 0.80 0.8 9. 0.80 0.8 10. 1.00 1 11. 0.69 0.6857 12. 0.78 0.775	616.526.678,00	1. 0.00 0.775 2. 0.28 0.775 3. 30.13 0.775 4. 32.94 0.775 5. 25.15 0.775 6. 0.25 0.775 7. 0.27 0.775 8. 0.44 0.775 9. 0.22 0.775 10. 0.42 0.775 11. 0.29 0.775 12. 0.17 0.775	0,00	1. 0.95 0.775 2. 0.24 0.775 3. 23.07 0.775 4. 18.23 0.775 5. 17.25 0.775 6. 0.13 0.775 7. 0.24 0.775 8. 0.39 0.775 9. 0.15 0.775 10. 0.18 0.775 11. 0.28 0.775 12. 0.17 0.775	33.895.000,00		0,00		0,00	1. 0.95 0.775 2. 0.52 0.775 3. 53.2 0.775 4. 51.17 0.775 5. 42.4 0.775 6. 0.38 0.775 7. 0.51 0.775 8. 0.83 0.775 9. 0.37 0.775 10. 0.6 0.775 11. 0.57 0.775 12. 0.34 0.775	33.895.000,00		965.687.583,00		0,00		TW 1: 1. Dari target Persentase Anak Usia Pendidikan Dasar Yang Mendapatkan Pelayanan Kesehatan Sesuai Standar sebesar 99,83%, tercapai 0% (rencana dilaksanakan Bulan April-Juni) 2. Dari target Persentase Bayi Baru Lahir Mendapatkan Pelayanan Kesehatan Sesuai Standar sebesar 100%, tercapai 28,20% (88/312) 3. Dari target Persentase Ibu Bersalin Mendapatkan Pelayanan Persalinan Sesuai Standar sebesar 98,36%, tercapai 30,13% (94/312) 4. Dari target Persentase Ibu Hamil Mendapatkan Pelayanan Kesehatan Ibu Hamil Sesuai Standar sebesar 89,59%, tercapai 32,94% (112/340) 5. Dari target Persentase Pelayanan Kesehatan Balita Sesuai Standar sebesar 77,58%, tercapai 25,15% (465/1849) 6. Dari target Persentase Warga Negara Dengan Gangguan Jiwa Berat Yang Terlayani Kesehatan sebesar 80%, tercapai 25% (16/64) 7. Dari target
		1-02.1-02.2-14.0-00.01-08-02-2.02-1	Pengelolaan Pelayanan Kesehatan Ibu Hamil	1. Jumlah Ibu Hamil yang Mendapatkan Pelayanan Kesehatan Sesuai Standar		0,00	1. 368	51.714.200,00	1. 359.00 Orang	45.362.075,00	1. 112.00 Orang	0,00	1. 62.00 Orang	9.432.000,00		0,00		0,00	1. 174 Orang	9.432.000,00	1. 542 Orang	61.146.200,00		0,00		TW 1: 1. Dari target jumlah Ibu Hamil Mendapatkan Pelayanan Kesehatan Ibu Hamil Sesuai Standar sejumlah 359 ibu hamil, tercapai 112 ibu hamil TW 2: 1. Dari target jumlah Ibu Hamil Mendapatkan Pelayanan Kesehatan Ibu Hamil Sesuai Standar sejumlah 340 ibu hamil, tercapai 62 ibu hamil

Nomor Urut Program Prioritas	Sasaran Pembangunan Daerah	Kode	Urusan/Bidang Urusan Pemerintahan Daerah dan Program/Kegiatan	Indikator Kinerja Program (outcome) / Kegiatan (output)	Target RPJMD pada tahun 2021 s/d 2026		Realisasi Capaian Kinerja RPJMD s/d RKPD Tahun Lalu (2023)		Target Kinerja dan Anggaran RKPD Tahun Berjalan yang dievaluasi (2024)		Realisasi Kinerja Pada Triwulan								Realisasi Capaian Kinerja dan Anggaran RKPD yang Dievaluasi (2024)		Realisasi Kinerja dan Anggaran RPJMD s/d Tahun 2024 (Akhir Tahun Pelaksanaan RKPD)		Tingkat Capaian Kinerja dan Realisasi Anggaran RPJMD s/d Tahun 2024		Perangkat Daerah Penanggung Jawab	Keterangan
											I		II		III		IV									
1	2	3	4	5	6		7		8		9		10		11		12		13		14		15		16	17
					K	Rp.	K	Rp.	K	Rp.	K	Rp.	K	Rp.	K	Rp.	K	Rp.	K	Rp.	K	Rp.	K	Rp.		
		1-02.1-02.2-14.0-00.01-08-02-2.02-2	Pengelolaan Pelayanan Kesehatan Ibu Bersalin	1. Jumlah Ibu Bersalin yang Mendapatkan Pelayanan Kesehatan Sesuai Standar		0,00		0,00	1. 0.00 Orang	45.408.960,00	1. 94.00 Orang	0,00	1. 72.00 Orang	0,00		0,00		0,00	1. 166 Orang	0,00	1. 166 Orang	0,00		0,00		TW 1: 1. Dari targetJumlah Ibu Bersalin yang Mendapatkan Pelayanan Kesehatan Sesuai Standar sejumlah 312 orang, tercapai 94 orang TW 2: 1. Dari targetJumlah Ibu Bersalin yang Mendapatkan Pelayanan Kesehatan Sesuai Standar sejumlah 312 orang, tercapai 72 orang
		1-02.1-02.2-14.0-00.01-08-02-2.02-5	Pengelolaan Pelayanan Kesehatan pada Usia Pendidikan Dasar	1. Jumlah Anak Usia Pendidikan Dasar yang Mendapatkan Pelayanan Kesehatan Sesuai Standar		0,00	1. 3484	7.595.000,00	1. 0.00 Orang	21.000.000,00	1. 0.00 Orang	0,00	1. 3523.00 Orang	1.500.000,00		0,00		0,00	1. 3523 Orang	1.500.000,00	1. 7007 Orang	9.095.000,00		0,00		TW 1: 1. Dari target Jumlah Anak Usia Pendidikan Dasar yang Mendapatkan Pelayanan Kesehatan Sesuai Standar sejumlah 3568 anak, tercapai 0 anak (belum dilaksanakan) TW 2: 1. Dari target Jumlah Anak Usia Pendidikan Dasar yang Mendapatkan Pelayanan Kesehatan Sesuai Standar sejumlah 3734 anak, tercapai 3523 anak
		1-02.1-02.2-14.0-00.01-08-02-2.02-7	Pengelolaan Pelayanan Kesehatan pada Usia Lanjut	1. Jumlah Penduduk Usia Lanjut yang Mendapatkan Pelayanan Kesehatan Sesuai Standar		0,00	1. 7257	17.168.000,00	1. 6335.00 Orang	0,00	1. 2200.00 Orang	0,00	1. 2099.00 Orang	0,00		0,00		0,00	1. 4299 Orang	0,00	1. 11556 Orang	17.168.000,00		0,00		TW 1: 1. Dari target Jumlah Penduduk Usia Lanjut yang Mendapatkan Pelayanan Kesehatan Sesuai Standar sejumlah 6335, tercapai 2200 lansia TW 2: 1. Dari target Jumlah Penduduk Usia Lanjut yang Mendapatkan Pelayanan Kesehatan Sesuai Standar sejumlah 7608, tercapai 2099 lansia

Nomor Urut Program Prioritas	Sasaran Pembangunan Daerah	Kode	Urusan/Bidang Urusan Pemerintahan Daerah dan Program/Kegiatan	Indikator Kinerja Program (outcome) / Kegiatan (output)	Target RPJMD pada tahun 2021 s/d 2026		Realisasi Capaian Kinerja RPJMD s/d RKPD Tahun Lalu (2023)		Target Kinerja dan Anggaran RKPD Tahun Berjalan yang dievaluasi (2024)		Realisasi Kinerja Pada Triwulan								Realisasi Capaian Kinerja dan Anggaran RKPD yang Dievaluasi (2024)		Realisasi Kinerja dan Anggaran RPJMD s/d Tahun 2024 (Akhir Tahun Pelaksanaan RKPD)		Tingkat Capaian Kinerja dan Realisasi Anggaran RPJMD s/d Tahun 2024		Perangkat Daerah Penanggung Jawab	Keterangan
											I		II		III		IV									
1	2	3	4	5	6		7		8		9		10		11		12		13		14		15		16	17
					K	Rp.	K	Rp.	K	Rp.	K	Rp.	K	Rp.	K	Rp.	K	Rp.	K	Rp.	K	Rp.	K	Rp.		
		1-02.1-02.2-14.0-00.01-08-02-2.02-1	Pengelolaan Pelayanan Kesehatan Orang Terduga Tuberkulosis	1. Jumlah Orang Terduga Menderita Tuberkulosis yang Mendapatkan Pelayanan Sesuai Standar		0,00	1. 249	7.185.000,00	1. 0.00 Orang	550.000,00	1. 75.00 Orang	0,00	1. 56.00 Orang	50.000,00		0,00		0,00	1. 131 Orang	50.000,00	1. 380 Orang	7.235.000,00		0,00		TW 1: 1. Dari target Jumlah Orang Terduga Menderita Tuberkulosis yang Mendapatkan Pelayanan Sesuai Standar sejumlah 314 orang, tercapai 75 orang TW 2: 1. Dari target Jumlah Orang Terduga Menderita Tuberkulosis yang Mendapatkan Pelayanan Sesuai Standar sejumlah 314 orang, tercapai 56 orang
		1-02.1-02.2-14.0-00.01-08-02-2.02-1	Pengelolaan Pelayanan Kesehatan Orang dengan Risiko Terinfeksi HIV	1. Jumlah Orang Terduga Menderita HIV yang Mendapatkan Pelayanan Sesuai Standar		0,00	1. 159.34	2.497.500,00	1. 0.00 Orang	125.000,00	1. 100.00 Orang	0,00	1. 89.00 Orang	0,00		0,00		0,00	1. 189 Orang	0,00	1. 348.34 Orang	2.497.500,00		0,00		TW 1: 1. Dari target Jumlah Orang Terduga Menderita HIV yang Mendapatkan Pelayanan Sesuai Standar sejumlah 371 orang, tercapai 100 orang TW 2: 1. Dari target Jumlah Orang Terduga Menderita HIV yang Mendapatkan Pelayanan Sesuai Standar sejumlah 371 orang, tercapai 89 orang
		1-02.1-02.2-14.0-00.01-08-02-2.02-1	Pengelolaan Pelayanan Kesehatan bagi Penduduk pada Kondisi Kejadian Luar Biasa (KLB)	1. Jumlah Dokumen Hasil Pengelolaan Pelayanan Kesehatan bagi Penduduk pada Kondisi Kejadian Luar Biasa (KLB) Sesuai Standar		0,00		119.782.500,00	1. 1.00 Dokumen	0,00	1. 0.00 Dokumen	0,00	1. 0.00 Dokumen	0,00		0,00		0,00	1. 0 Dokumen	0,00	1. 0 Dokumen	119.782.500,00		0,00		TW 1: 1. Realisasi kinerja 0/1, Tidak ada kasus KLB TW 2: 1. Realisasi kinerja 0/1, Tidak ada kasus KLB

Nomor Urut Program Prioritas	Sasaran Pembangunan Daerah	Kode	Urusan/Bidang Urusan Pemerintahan Daerah dan Program/Kegiatan	Indikator Kinerja Program (outcome) / Kegiatan (output)	Target RPJMD pada tahun 2021 s/d 2026		Realisasi Capaian Kinerja RPJMD s/d RKPD Tahun Lalu (2023)		Target Kinerja dan Anggaran RKPD Tahun Berjalan yang dievaluasi (2024)		Realisasi Kinerja Pada Triwulan								Realisasi Capaian Kinerja dan Anggaran RKPD yang Dievaluasi (2024)		Realisasi Kinerja dan Anggaran RPJMD s/d Tahun 2024 (Akhir Tahun Pelaksanaan RKPD)		Tingkat Capaian Kinerja dan Realisasi Anggaran RPJMD s/d Tahun 2024		Perangkat Daerah Penanggung Jawab	Keterangan
											I		II		III		IV									
1	2	3	4	5	6		7		8		9		10		11		12		13		14		15		16	17
					K	Rp.	K	Rp.	K	Rp.	K	Rp.	K	Rp.	K	Rp.	K	Rp.	K	Rp.	K	Rp.	K	Rp.		
		1-02.1-02.2-14.0-00.01-08-02-2.02-1	Pengelolaan Pelayanan Kesehatan Gizi Masyarakat	1. Jumlah Dokumen Hasil Pengelolaan Pelayanan Kesehatan Gizi Masyarakat		0,00	1. 3	178.006.500,00	1. 3.00 Dokumen	198.848.991,00	1. 1.00 Dokumen	0,00	1. 1.00 Dokumen	300.000,00		0,00		0,00	1. 2 Dokumen	300.000,00	1. 5 Dokumen	178.306.500,00		0,00		TW 1: 1. Dari target Jumlah Dokumen Hasil Pengelolaan Pelayanan Kesehatan Gizi Masyarakat sejumlah 3 dokumen, tercapai 1 dokumen (Data Stunting Bulan Februari Tahun 2024) TW 2: 1. Dari target Jumlah Dokumen Hasil Pengelolaan Pelayanan Kesehatan Gizi Masyarakat sejumlah 3 dokumen, tercapai 1 dokumen (Data ASI ekslusif Semester I)
		1-02.1-02.2-14.0-00.01-08-02-2.02-1	Pengelolaan Pelayanan Kesehatan Lingkungan	1. Jumlah Dokumen Hasil Pengelolaan Pelayanan Kesehatan Lingkungan		0,00		7.070.000,00	1. 0.00 Dokumen	4.150.000,00	1. 0.00 Dokumen	0,00	1. 1.00 Dokumen	900.000,00		0,00		0,00	1. 1 Dokumen	900.000,00	1. 1 Dokumen	7.970.000,00		0,00		TW 1: 1. Realisasi kinerja 0 dokumen TW 2: 1. Dari target Jumlah Dokumen Hasil Pengelolaan Pelayanan Kesehatan Lingkungan sejumlah 4 dokumen, tercapai 1 dokumen (Data STBM 5 Pilar)
		1-02.1-02.2-14.0-00.01-08-02-2.02-2	Pengelolaan Surveilans Kesehatan	1. Jumlah Dokumen Hasil Pengelolaan Surveilans Kesehatan		0,00		33.717.000,00	1. 0.00 Dokumen	29.549.934,00	1. 0.00 Dokumen	0,00	1. 1.00 Dokumen	1.375.000,00		0,00		0,00	1. 1 Dokumen	1.375.000,00	1. 1 Dokumen	35.092.000,00		0,00		TW 1: 1. Dari target Jumlah Dokumen Hasil Pengelolaan Surveilans Kesehatan sejumlah 3 dokumen, tercapai 0 dokumen TW 2: 1. Dari target Jumlah Dokumen Hasil Pengelolaan Surveilans Kesehatan sejumlah 3 dokumen, tercapai 1 dokumen (Laporan STP)

Nomor Urut Program Prioritas	Sasaran Pembangunan Daerah	Kode	Urusan/Bidang Urusan Pemerintahan Daerah dan Program/Kegiatan	Indikator Kinerja Program (outcome) / Kegiatan (output)	Target RPJMD pada tahun 2021 s/d 2026		Realisasi Capaian Kinerja RPJMD s/d RKPD Tahun Lalu (2023)		Target Kinerja dan Anggaran RKPD Tahun Berjalan yang dievaluasi (2024)		Realisasi Kinerja Pada Triwulan								Realisasi Capaian Kinerja dan Anggaran RKPD yang Dievaluasi (2024)		Realisasi Kinerja dan Anggaran RPJMD s/d Tahun 2024 (Akhir Tahun Pelaksanaan RKPD)		Tingkat Capaian Kinerja dan Realisasi Anggaran RPJMD s/d Tahun 2024		Perangkat Daerah Penanggung Jawab	Keterangan
											I		II		III		IV									
1	2	3	4	5	6		7		8		9		10		11		12		13		14		15		16	17
					K	Rp.	K	Rp.	K	Rp.	K	Rp.	K	Rp.	K	Rp.	K	Rp.	K	Rp.	K	Rp.	K	Rp.		
		1-02.1-02.2-14.0-00.01-08-02-2.02-2	Pelayanan Kesehatan Penyakit Menular dan Tidak Menular	1. Jumlah Dokumen Hasil Pelayanan Kesehatan Penyakit Menular dan Tidak Menular		0,00	1. 13	196.535.500,00	1. 11.00 Dokumen	35.437.187,00	1. 3.00 Dokumen	0,00	1. 2.00 Dokumen	3.900.000,00		0,00		0,00	1. 5 Dokumen	3.900.000,00	1. 18 Dokumen	200.435.500,00		0,00		TW 1: 1. Dari target Jumlah Dokumen Hasil Pelayanan Kesehatan Penyakit Menular dan Tidak Menular sejumlah 11 dokumen, tercapai 3 dokumen (Data Hipertensi, DM, Penyakit Menular TB 1 Tahun 2024) TW 2: 1. Dari target Jumlah Dokumen Hasil Pelayanan Kesehatan Penyakit Menular dan Tidak Menular sejumlah 11 dokumen, tercapai 2 dokumen (Data Diare, Data Hepatitis A)
		1-02.1-02.2-14.0-00.01-08-02-2.02-3	Operasional Pelayanan Puskesmas	1. Jumlah Dokumen Operasional Pelayanan Puskesmas		0,00	1. 1	310.521.383,00	1. 1.00 Dokumen	171.112.991,00	1. 0.00 Dokumen	0,00	1. 0.00 Dokumen	5.780.000,00		0,00		0,00	1. 0 Dokumen	5.780.000,00	1. 1 Dokumen	316.301.383,00		0,00		TW 1: 1. Dari target Jumlah Dokumen Operasional Pelayanan Puskesmas sejumlah 1 dokumen, tercapai 0 dokumen TW 2: 1. Dari target Jumlah Dokumen Operasional Pelayanan Puskesmas sejumlah 1 dokumen, tercapai 0 dokumen (tercapai di akhir tahun)

Nomor Urut Program Prioritas	Sasaran Pembangunan Daerah	Kode	Urusan/Bidang Urusan Pemerintahan Daerah dan Program/Kegiatan	Indikator Kinerja Program (outcome) / Kegiatan (output)	Target RPJMD pada tahun 2021 s/d 2026		Realisasi Capaian Kinerja RPJMD s/d RKPD Tahun Lalu (2023)		Target Kinerja dan Anggaran RKPD Tahun Berjalan yang dievaluasi (2024)		Realisasi Kinerja Pada Triwulan								Realisasi Capaian Kinerja dan Anggaran RKPD yang Dievaluasi (2024)		Realisasi Kinerja dan Anggaran RPJMD s/d Tahun 2024 (Akhir Tahun Pelaksanaan RKPD)		Tingkat Capaian Kinerja dan Realisasi Anggaran RPJMD s/d Tahun 2024		Perangkat Daerah Penanggung Jawab	Keterangan
											I		II		III		IV									
1	2	3	4	5	6		7		8		9		10		11		12		13		14		15		16	17
					K	Rp.	K	Rp.	K	Rp.	K	Rp.	K	Rp.	K	Rp.	K	Rp.	K	Rp.	K	Rp.	K	Rp.		
		1-02.1-02.2-14.0-00.01-08-02-2.02-3	Investigasi Awal Kejadian Tidak Diharapkan (Kejadian Ikutan Pasca Imunisasi dan Pemberian Obat Massal)	1. Jumlah Laporan Hasil Investigasi Awal Kejadian Tidak Diharapkan (Kejadian Ikutan Pasca Imunisasi dan Pemberian Obat Massal)		0,00		0,00	1. 0.00 Laporan	3.600.000,00	1. 0.00 Laporan	0,00	1. 39.00 Laporan	0,00		0,00		0,00	1. 39 Laporan	0,00	1. 39 Laporan	0,00		0,00		TW 1: 1. Dari target Jumlah Laporan Hasil Investigasi Awal Kejadian Tidak Diharapkan (Kejadian Ikutan Pasca Imunisasi dan Pemberian Obat Massal) sejumlah 12 laporan, tercapai 3 dokumen (Laporan Hasil Investigasi KIPI bulan januari, februari, maret) TW 2: 1. Dari target Jumlah Laporan Hasil Investigasi Awal Kejadian Tidak Diharapkan (Kejadian Ikutan Pasca Imunisasi dan Pemberian Obat Massal) sejumlah 12 laporan, tercapai 39 dokumen (Laporan Hasil Investigasi KIPI bulan April, Mei, Juni)
		1-02.1-02.2-14.0-00.01-08-02-2.02-4	Pengelolaan pelayanan kesehatan orang dengan Tuberkulosis	1. Jumlah orang dengan Tuberkulosis yang mendapatkan pelayanan kesehatan sesuai standar		0,00		0,00	1. 0.00 Orang	3.300.000,00	1. 3.00 Orang	0,00	1. 1.00 Orang	50.000,00		0,00		0,00	1. 4 Orang	50.000,00	1. 4 Orang	50.000,00		0,00		TW 1: 1. Dari target Jumlah orang dengan Tuberkulosis yang mendapatkan pelayanan kesehatan sesuai standar sejumlah 65 orang, tercapai 4 orang TW 2: 1. Dari target Jumlah orang dengan Tuberkulosis yang mendapatkan pelayanan kesehatan sesuai standar sejumlah 65 orang, tercapai 1 orang

Nomor Urut Program Prioritas	Sasaran Pembangunan Daerah	Kode	Urusan/Bidang Urusan Pemerintahan Daerah dan Program/Kegiatan	Indikator Kinerja Program (outcome) / Kegiatan (output)	Target RPJMD pada tahun 2021 s/d 2026		Realisasi Capaian Kinerja RPJMD s/d RKPD Tahun Lalu (2023)		Target Kinerja dan Anggaran RKPD Tahun Berjalan yang dievaluasi (2024)		Realisasi Kinerja Pada Triwulan								Realisasi Capaian Kinerja dan Anggaran RKPD yang Dievaluasi (2024)		Realisasi Kinerja dan Anggaran RPJMD s/d Tahun 2024 (Akhir Tahun Pelaksanaan RKPD)		Tingkat Capaian Kinerja dan Realisasi Anggaran RPJMD s/d Tahun 2024		Perangkat Daerah Penanggung Jawab	Keterangan
											I		II		III		IV									
1	2	3	4	5	6		7		8		9		10		11		12		13		14		15		16	17
					K	Rp.	K	Rp.	K	Rp.	K	Rp.	K	Rp.	K	Rp.	K	Rp.	K	Rp.	K	Rp.	K	Rp.		
		1-02.1-02.2-14.0-00.01-08-02-2.02-4	Pengelolaan Pelayanan Kesehatan Reproduksi	1. Jumlah dokumen hasil pengelolaan pelayanan kesehatan reproduksi		0,00		0,00	1. 0.00 Dokumen	20.645.340,00	1. 0.00 Dokumen	0,00	1. 2.00 Dokumen	0,00		0,00		0,00	1. 2 Dokumen	0,00	1. 2 Dokumen	0,00		0,00		TW 1: 1. Dari target Jumlah dokumen hasil pengelolaan pelayanan kesehatan reproduksi sejumlah 7 dokumen, tercapai 0 dokumen TW 2: 1. Dari target Jumlah dokumen hasil pengelolaan pelayanan kesehatan reproduksi sejumlah 7 dokumen, tercapai 2 dokumen (Data KB aktif, Data peserta KB baru)
		1-02.1-02.2-14.0-00.01-08-02-2.02-4	Pengelolaan upaya kesehatan Ibu dan Anak	1. Jumlah dokumen hasil pengelolaan upaya kesehatan ibu dan anak		0,00		0,00	1. 0.00 Dokumen	37.436.200,00	1. 0.00 Dokumen	0,00	1. 3.00 Dokumen	10.608.000,00		0,00		0,00	1. 3 Dokumen	10.608.000,00	1. 3 Dokumen	10.608.000,00		0,00		TW 1: 1. Dari target Jumlah dokumen hasil pengelolaan upaya kesehatan ibu dan anak sejumlah 10 dokumen, tercapai 0 dokumen TW 2: 1. Dari target Jumlah dokumen hasil pengelolaan upaya kesehatan ibu dan anak sejumlah 10 dokumen, tercapai 3 dokumen (data K1, data K4, data persalinan oleh nakes)
		1-02.1-02.2-14.0-00.01-08-05	PROGRAM PEMBERDAYAAN MASYARAKAT BIDANG KESEHATAN			0,00		140.071.100,00	1. 0.20 0.2	160.540.313,00	1. 0.33 0.2	0,00	1. 0.07 0.2	17.057.000,00		0,00		0,00	1. 0,40 0.2	17.057.000,00	1. 0,40 0.2	157.128.100,00	1. 0 %	0,00		TW 1: 1. Jumlah Keluarga Sehat Tribulan 1 adalah 3.934 KK dari total KK di wilayah UPT Puskesmas Gandusari sejumlah 11.773 KK TW 2: 1. IKS tribulan 2 adalah 0,4 dan jumlah KK sehat sejumlah 4225 KK dari total 11.773 KK

Nomor Urut Program Prioritas	Sasaran Pembangunan Daerah	Kode	Urusan/Bidang Urusan Pemerintahan Daerah dan Program/Kegiatan	Indikator Kinerja Program (outcome) / Kegiatan (output)	Target RPJMD pada tahun 2021 s/d 2026		Realisasi Capaian Kinerja RPJMD s/d RKPD Tahun Lalu (2023)		Target Kinerja dan Anggaran RKPD Tahun Berjalan yang dievaluasi (2024)		Realisasi Kinerja Pada Triwulan								Realisasi Capaian Kinerja dan Anggaran RKPD yang Dievaluasi (2024)		Realisasi Kinerja dan Anggaran RPJMD s/d Tahun 2024 (Akhir Tahun Pelaksanaan RKPD)		Tingkat Capaian Kinerja dan Realisasi Anggaran RPJMD s/d Tahun 2024		Perangkat Daerah Penanggung Jawab	Keterangan
											I		II		III		IV									
1	2	3	4	5	6		7		8		9		10		11		12		13		14		15		16	17
					K	Rp.	K	Rp.	K	Rp.	K	Rp.	K	Rp.	K	Rp.	K	Rp.	K	Rp.	K	Rp.	K	Rp.		
		1-02.1-02.2-14.0-00.01-08-05-2.01	Advokasi, Pemberdayaan, Kemitraan, Peningkatan Peran serta Masyarakat dan Lintas Sektor Tingkat Daerah Kabupaten/Kota	1. Persentase Kecamatan Yang Telah Mempunyai Regulasi Gerakan Masyarakat Hidup Bersih dan Sehat 2. Persentase Peningkatan Tingkat Kemandirian Poskestren Yang Didampingi		0,00		110.837.100,00	1. 0.80 0.8 2. 0.65 0.65	0,00	1. 0.80 0.65 2. 0.65 0.65	0,00	1. 0.00 0.65 2. 0.00 0.65	0,00		0,00		0,00	1. 0.8 0.65 2. 0.65 0.65	0,00		110.837.100,00		0,00		TW 1: 1. Target seharusnya 80%. Dari target Persentase Kecamatan Yang Telah Mempunyai Regulasi Gerakan Masyarakat Hidup Bersih dan Sehat sebesar 80%, tercapai 100% (1/1) 2. Target seharusnya 65%. Dari target Persentase Peningkatan Tingkat Kemandirian Poskestren Yang Didampingi sebesar 65%, tercapai 100% (1/1 poskestren) TW 2: 1. Target seharusnya 80%. Dari target Persentase Kecamatan Yang Telah Mempunyai Regulasi Gerakan Masyarakat Hidup Bersih dan Sehat sebesar 80%, tercapai 100% (1/1) 2. Dari target Persentase Peningkatan Tingkat Kemandirian Poskestren Yang Didampingi sebesar 65%, tercapai 100% (1/1)
		1-02.1-02.2-14.0-00.01-08-05-2.01-1	Peningkatan Upaya Promosi Kesehatan, Advokasi, Kemitraan dan Pemberdayaan Masyarakat	1. Jumlah Dokumen Promosi Kesehatan, Advokasi, Kemitraan dan Pemberdayaan Masyarakat		0,00	1. 5	110.837.100,00	1. 4.00 Dokumen	0,00	1. 1.00 Dokumen	0,00	1. 1.00 Dokumen	0,00		0,00		0,00	1. 2 Dokumen	0,00	1. 7 Dokumen	110.837.100,00		0,00		TW 1: 1. Dari target Jumlah Dokumen Promosi Kesehatan, Advokasi, Kemitraan dan Pemberdayaan Masyarakat sejumlah 4 dokumen, tercapai 1 dokumen (SK Germas) TW 2: 1. Dari target Jumlah Dokumen Promosi Kesehatan, Advokasi, Kemitraan dan Pemberdayaan Masyarakat sejumlah 4 dokumen, tercapai 1 dokumen (SK Pokjanal Posyandu)

Nomor Urut Program Prioritas	Sasaran Pembangunan Daerah	Kode	Urusan/Bidang Urusan Pemerintahan Daerah dan Program/Kegiatan	Indikator Kinerja Program (outcome) / Kegiatan (output)	Target RPJMD pada tahun 2021 s/d 2026		Realisasi Capaian Kinerja RPJMD s/d RKPD Tahun Lalu (2023)		Target Kinerja dan Anggaran RKPD Tahun Berjalan yang dievaluasi (2024)		Realisasi Kinerja Pada Triwulan								Realisasi Capaian Kinerja dan Anggaran RKPD yang Dievaluasi (2024)		Realisasi Kinerja dan Anggaran RPJMD s/d Tahun 2024 (Akhir Tahun Pelaksanaan RKPD)		Tingkat Capaian Kinerja dan Realisasi Anggaran RPJMD s/d Tahun 2024		Perangkat Daerah Penanggung Jawab	Keterangan
											I		II		III		IV									
1	2	3	4	5	6		7		8		9		10		11		12		13		14		15		16	17
					K	Rp.	K	Rp.	K	Rp.	K	Rp.	K	Rp.	K	Rp.	K	Rp.	K	Rp.	K	Rp.	K	Rp.		
		1-02.1-02.2-14.0-00.01-08-05-2.02	Pelaksanaan Sehat dalam rangka Promotif Preventif Tingkat Daerah Kabupaten/Kota	1. Persentase Rumah Tangga Berperilaku Hidup Bersih dan Sehat		0,00		0,00	1. 35.00 persen	0,00	1. 0.00 persen	0,00	1. 57.00 persen	0,00		0,00		0,00	1. 57 persen	0,00		0,00		0,00		TW 1: 1. Dari target Persentase Rumah Tangga Berperilaku Hidup Bersih dan Sehat sebesar 35%, tercapai 0% (belum dilaksanakan pengkajian PHBS Rumah Tangga, rencana dilaksanakan TB 2) TW 2: 1. Dari target Persentase Rumah Tangga Berperilaku Hidup Bersih dan Sehat sebesar 35%, tercapai 57% (1393/2436)
		1-02.1-02.2-14.0-00.01-08-05-2.02-2	Penumbuhan Kesadaran Keluarga dalam Peningkatan Derajat Kesehatan Keluarga dan Lingkungan dengan Menerapkan Perilaku Hidup Bersih dan Sehat	1. Jumlah Keluarga yang Mengikuti Penumbuhan Kesadaran Keluarga dalam Peningkatan Derajat Kesehatan Keluarga dan Lingkungan dengan Menerapkan Perilaku Hidup Sersih dan Sehat		0,00		0,00	1. 11765.00 Keluarga	0,00	1. 0.00 Keluarga	0,00	1. 2436.00 Keluarga	0,00		0,00		0,00	1. 2436 Keluarga	0,00	1. 2436 Keluarga	0,00		0,00		TW 1: 1. Dari target Jumlah Keluarga yang Mengikuti Penumbuhan Kesadaran Keluarga dalam Peningkatan Derajat Kesehatan Keluarga dan Lingkungan dengan Menerapkan Perilaku Hidup Sersih dan Sehat sejumlah 11.765 KK, tercapai 0 KK (belum dilaksanakan) TW 2: 1. Dari target Jumlah Keluarga yang Mengikuti Penumbuhan Kesadaran Keluarga dalam Peningkatan Derajat Kesehatan Keluarga dan Lingkungan dengan Menerapkan Perilaku Hidup Sersih dan Sehat sejumlah 11.773 KK, tercapai 2436 KK

Nomor Urut Program Prioritas	Sasaran Pembangunan Daerah	Kode	Urusan/Bidang Urusan Pemerintahan Daerah dan Program/Kegiatan	Indikator Kinerja Program (outcome) / Kegiatan (output)	Target RPJMD pada tahun 2021 s/d 2026		Realisasi Capaian Kinerja RPJMD s/d RKPD Tahun Lalu (2023)		Target Kinerja dan Anggaran RKPD Tahun Berjalan yang dievaluasi (2024)		Realisasi Kinerja Pada Triwulan								Realisasi Capaian Kinerja dan Anggaran RKPD yang Dievaluasi (2024)		Realisasi Kinerja dan Anggaran RPJMD s/d Tahun 2024 (Akhir Tahun Pelaksanaan RKPD)		Tingkat Capaian Kinerja dan Realisasi Anggaran RPJMD s/d Tahun 2024		Perangkat Daerah Penanggung Jawab	Keterangan
											I		II		III		IV									
1	2	3	4	5	6		7		8		9		10		11		12		13		14		15		16	17
					K	Rp.	K	Rp.	K	Rp.	K	Rp.	K	Rp.	K	Rp.	K	Rp.	K	Rp.	K	Rp.	K	Rp.		
		1-02.1-02.2-14.0-00.01-08-05-2.03	Pengembangan dan Pelaksanaan Upaya Kesehatan Bersumber Daya Masyarakat (UKBM) Tingkat Daerah Kabupaten/Kota	1. -		0,00		29.234.000,00	1. 0.00 -	160.540.313,00	1. 0.00 -	0,00	1. 0.00 -	17.057.000,00		0,00		0,00	1. 0 -	17.057.000,00		46.291.000,00		0,00		TW 1: 1. Dari total 64 UKBM, terlaksana Pengembangan dan Pelaksanaan Upaya Kesehatan Bersumber Daya Masyarakat (UKBM) sejumlah 64 UKBM, yaitu 34 posyandu balita, 22 posyandu lansia, 6 poskesdes, 1 SBH, 1 poskestren TW 2: 1. Dari target Pengembangan dan Pelaksanaan Upaya Kesehatan Bersumber Daya Masyarakat (UKBM) Tingkat Daerah Kabupaten/Kota sejumlah 64 UKBM, tercapai 100% (64 UKBM aktif)
		1-02.1-02.2-14.0-00.01-08-05-2.03-1	Bimbingan Teknis dan Supervisi Pengembangan dan Pelaksanaan Upaya Kesehatan Bersumber Daya Masyarakat (UKBM)	1. Jumlah Dokumen Hasil Bimbingan Teknis dan Supervisi Upaya Kesehatan Bersumber Daya Masyarakat (UKBM)		0,00	1. 64	29.234.000,00	1. 0.00 Dokumen	160.540.313,00	1. 64.00 Dokumen	0,00	1. 0.00 Dokumen	17.057.000,00		0,00		0,00	1. 64 Dokumen	17.057.000,00	1. 128 Dokumen	46.291.000,00		0,00		TW 1: 1. Dari total 64 UKBM yang ada di wilayah kerja, terlaksana 64 UKBM (34 posyandu balita, 22 posyandu lansia, 6 poskesdes, 1 SBH, 1 poskestren) TW 2: 1. Dari target Jumlah Dokumen Hasil Bimbingan Teknis dan Supervisi Upaya Kesehatan Bersumber Daya Masyarakat (UKBM) sejumlah 64 dokumen, tercapai 0 dokumen
		1-02.2-14.0-00.01-09	PUSKESMAS KARANGANYAR			0,00		3.847.346.304,00		1.828.134.995,00		222.608.203,00		328.464.761,37		0,00		0,00		551.072.964,37		4.398.419.268,37		0,00		

Nomor Urut Program Prioritas	Sasaran Pembangunan Daerah	Kode	Urusan/Bidang Urusan Pemerintahan Daerah dan Program/Kegiatan	Indikator Kinerja Program (outcome) / Kegiatan (output)	Target RPJMD pada tahun 2021 s/d 2026		Realisasi Capaian Kinerja RPJMD s/d RKPD Tahun Lalu (2023)		Target Kinerja dan Anggaran RKPD Tahun Berjalan yang dievaluasi (2024)		Realisasi Kinerja Pada Triwulan								Realisasi Capaian Kinerja dan Anggaran RKPD yang Dievaluasi (2024)		Realisasi Kinerja dan Anggaran RPJMD s/d Tahun 2024 (Akhir Tahun Pelaksanaan RKPD)		Tingkat Capaian Kinerja dan Realisasi Anggaran RPJMD s/d Tahun 2024		Perangkat Daerah Penanggung Jawab	Keterangan
											I		II		III		IV									
1	2	3	4	5	6		7		8		9		10		11		12		13		14		15		16	17
					K	Rp.	K	Rp.	K	Rp.	K	Rp.	K	Rp.	K	Rp.	K	Rp.	K	Rp.	K	Rp.	K	Rp.		
		1-02.1-02.2-14.0-00.01-09-01	PROGRAM PENUNJANG URUSAN PEMERINTAHAN DAERAH KABUPATEN/KOTA			0,00		2.983.374.111,00	1. 100.00 % 2. 1.00 1 3. 1.00 1	1.326.120.000,00	1. 25.00 % 2. 100.00 1 3. 73.68 1	222.608.203,00	1. 25.00 % 2. 100.00 1 3. 73.68 1	276.467.258,20		0,00		0,00	1. 50,00 % 2. 200,00 1 3. 147,36 1	499.075.461,20	1. 50,00 % 2. 200,00 1 3. 147,36 1	3.482.449.572,20	1. 250 1 2. 0 3. 0	0,00		TW 1: 1. (1/4*100%)=25% 2. (RBA,DPA,RKA,LAPORAN BULANAN,LAPORAN TRIBULAN, LAPORAN KEUANGAN 3. Persentase diambil dari ASPAK TW 2: 1. (1/4*100%=25%) 2. (RBA, DPA, RKA, Laporan Bulanan, Laporan Tribulan, Laporan Keuangan) 3. Data diambil dari ASPAK
		1-02.1-02.2-14.0-00.01-09-01-2.10	Peningkatan Pelayanan BLUD	1. Persentase BLUD menyusun laporan keuangan sesuai ketentuan 2. Persentase Puskesmas melaksanakan SPM BLUD sesuai ketentuan		0,00		2.983.374.111,00	1. 1.00 1 2. 1.00 1	1.326.120.000,00	1. 16.78 1 2. 27.11 1	222.608.203,00	1. 276.47 1 2. 9.86 1	276.467.258,20		0,00		0,00	1. 293.25 1 2. 36.97 1	499.075.461,20		3.482.449.572,20		0,00		TW 1: 1. (222.608.203/1.326.120.000*100%=16,78%) 2. (6545/24138*100%=27,11%) TW 2: 1. (276.467.259,2/1.326.120.000/100%=20,84%) 2. (2381/24138*100%=9,86%)
		1-02.1-02.2-14.0-00.01-09-01-2.10-1	Pelayanan dan Penunjang Pelayanan BLUD	1. Jumlah BLUD yang Menyediakan Pelayanan dan Penunjang Pelayanan		0,00		2.983.374.111,00	1. 1.00 UnitKerja	1.326.120.000,00	1. 16.78 UnitKerja	222.608.203,00	1. 20.84 UnitKerja	276.467.258,20		0,00		0,00	1. 37.62 UnitKerja	499.075.461,20	1. 37.62 UnitKerja	3.482.449.572,20		0,00		TW 1: 1. (222.608.203/1.326.120.000*100%=16,78%) TW 2: 1. (276.467.258,2/1.326.120.000=20,84%)

Nomor Urut Program Prioritas	Sasaran Pembangunan Daerah	Kode	Urusan/Bidang Urusan Pemerintahan Daerah dan Program/Kegiatan	Indikator Kinerja Program (outcome) / Kegiatan (output)	Target RPJMD pada tahun 2021 s/d 2026		Realisasi Capaian Kinerja RPJMD s/d RKPD Tahun Lalu (2023)		Target Kinerja dan Anggaran RKPD Tahun Berjalan yang dievaluasi (2024)		Realisasi Kinerja Pada Triwulan								Realisasi Capaian Kinerja dan Anggaran RKPD yang Dievaluasi (2024)		Realisasi Kinerja dan Anggaran RPJMD s/d Tahun 2024 (Akhir Tahun Pelaksanaan RKPD)		Tingkat Capaian Kinerja dan Realisasi Anggaran RPJMD s/d Tahun 2024		Perangkat Daerah Penanggung Jawab	Keterangan
											I		II		III		IV									
1	2	3	4	5	6		7		8		9		10		11		12		13		14		15		16	17
					K	Rp.	K	Rp.	K	Rp.	K	Rp.	K	Rp.	K	Rp.	K	Rp.	K	Rp.	K	Rp.	K	Rp.		
		1-02.1-02.2-14.0-00.01-09-02	PROGRAM PEMENUHAN UPAYA KESEHATAN PERORANGAN DAN UPAYA KESEHATAN MASYARAKAT			0,00		826.549.193,00	1. 0.96 0.96 2. 155.00 155 3. 0.88 0.88 4. 4.17 perkelahiranhidup 5. 51.50 51.5	402.737.343,00	1. 44.51 0.96 2. 0.00 155 3. 65.54 0.88 4. 4.76 perkelahiranhidup 5. 1.26 51.5	0,00	1. 44.51 0.96 2. 0.00 155 3. 65.54 0.88 4. 0.00 perkelahiranhidup 5. 25.00 51.5	24.180.003,17		0,00		0,00	1. 89,02 0.96 2. 0,00 155 3. 131,08 0.88 4. 4,76 perkelahiranhidup 5. 26,26 51.5	24.180.003,17	1. 89,02 0.96 2. 0,00 155 3. 131,08 0.88 4. 4,76 perkelahiranhidup 5. 26,26 51.5	850.729.196,17	1. 445 1 2. 0 3. 0 4. 0 5. 0	0,00		TW 1: 1. Data diambil dari ASPAK 2. 1/230*100.000%=4,34 % (Kasus kematian ibu/sasara ibu hamil*100.000%) 3. (73,68+57,41):2=65,54 berdasarkan data ASPAK 4. 1/210*1.000=4,76% (Kasus kematian bayi/sasaran bayi baru lahir*1.000%) 5. 24/18.924*100.000%= 1,26% (Jumlah kasus dbd/Jumlah penduduk*100.000%) TW 2: 1. Data dari ASPAK 2. 0/230*100.000%=0 Kasus Kematian Ibu/Sasaran ibu hamil*100.000 3. (73,68+57,41):2=65,54 % Data dari ASPAK 4. 0/210*1.000=0 Kasus Kematian Bayi/Sasaran Bayi Baru Lahir*1.000 5.

Nomor Urut Program Prioritas	Sasaran Pembangunan Daerah	Kode	Urusan/Bidang Urusan Pemerintahan Daerah dan Program/Kegiatan	Indikator Kinerja Program (outcome) / Kegiatan (output)	Target RPJMD pada tahun 2021 s/d 2026		Realisasi Capaian Kinerja RPJMD s/d RKPD Tahun Lalu (2023)		Target Kinerja dan Anggaran RKPD Tahun Berjalan yang dievaluasi (2024)		Realisasi Kinerja Pada Triwulan								Realisasi Capaian Kinerja dan Anggaran RKPD yang Dievaluasi (2024)		Realisasi Kinerja dan Anggaran RPJMD s/d Tahun 2024 (Akhir Tahun Pelaksanaan RKPD)		Tingkat Capaian Kinerja dan Realisasi Anggaran RPJMD s/d Tahun 2024		Perangkat Daerah Penanggung Jawab	Keterangan
											I		II		III		IV									
1	2	3	4	5	6		7		8		9		10		11		12		13		14		15		16	17
					K	Rp.	K	Rp.	K	Rp.	K	Rp.	K	Rp.	K	Rp.	K	Rp.	K	Rp.	K	Rp.	K	Rp.		
		1-02.1-02.2-14.0-00.01-09-02-2.02	Penyediaan Layanan Kesehatan untuk UKM dan UKP Rujukan Tingkat Daerah Kabupaten/Kota	1. Persentase Anak Usia Pendidikan Dasar Yang Mendapatkan Pelayanan Kesehatan Sesuai Standar 2. Persentase Bayi Baru Lahir Mendapatkan Pelayanan Kesehatan Bayi Baru Lahir Sesuai Standar 3. Persentase Ibu Bersalin Mendapatkan Pelayanan Persalinan Sesuai Standar 4. Persentase Ibu Hamil Mendapatkan Pelayanan Kesehatan Ibu Hamil Sesuai Standar 5. Persentase Pelayanan Kesehatan Balita sesuai Standar 6. Persentase Warga Negara Dengan Gangguan Jiwa Berat Yang Terlayani Kesehatan 7. Persentase Warga Negara Dengan Resiko Terinfeksi Virus Yang Melemahkan Daya Tahan Tubuh Manusia (Human Immunodeficiency Virus) Yang Mendapatkan		0,00		826.549.193,00	1. 99.83 % 2. 100.00 % 3. 98.36 % 4. 89.59 % 5. 77.58 % 6. 80.00 % 7. 99.00 % 8. 80.00 % 9. 80.00 % 10. 100.00 % 11. 68.57 % 12. 77.50 %	402.737.343,00	1. 0.00 % 2. 20.95 % 3. 24.04 % 4. 21.74 % 5. 20.49 % 6. 183.10 % 7. 18.78 % 8. 35.32 % 9. 16.58 % 10. 17.62 % 11. 33.95 % 12. 36.67 %	0,00	1. 0.00 % 2. 14.29 % 3. 13.46 % 4. 12.61 % 5. 14.86 % 6. 114.08 % 7. 12.65 % 8. 11.06 % 9. 5.45 % 10. 29.52 % 11. 9.38 % 12. 12.55 %	24.180.003,17		0,00		0,00	1. 0 % 2. 35.24 % 3. 37.5 % 4. 34.35 % 5. 35.35 % 6. 297.18 % 7. 31.43 % 8. 46.38 % 9. 22.03 % 10. 47.14 % 11. 43.33 % 12. 49.22 %	24.180.003,17		850.729.196,17		0,00		TW 1: 1. 0/2313*100%=0 Karena kegiatan belum terlaksana 2. (44/210*100%=20,95) 3. (50/208*100%=24,04) 4. (50/230*100%=21,74) 5. (200/976*100%=20,49) 6. (130/71*100%=183,10%) 7. (46/245*100%=18,78%) 8. (83/235*100%=35,32%) 9. (913/5508*100%=16,58%) 10. (37/210*100%=17,62%) 11. (1064/3134*100%=33,95%) 12. (3960/10798*100%=36,67%) TW 2:
		1-02.1-02.2-14.0-00.01-09-02-2.02-1	Pengelolaan Pelayanan Kesehatan Ibu Hamil	1. Jumlah Ibu Hamil yang Mendapatkan Pelayanan Kesehatan Sesuai Standar		0,00	1. 158	46.755.000,00	1. 245.00 Orang	16.295.370,00	1. 50.00 Orang	0,00	1. 29.00 Orang	5.240.000,00		0,00		0,00	1. 79 Orang	5.240.000,00	1. 237 Orang	51.995.000,00		0,00		TW 1: 1. Realisasi Belanja TW I : 0 Realisasi Capaian SPM TW I : 50 TW 2: 1. Realisasi Anggaran TW II : 5.240.000 Realisasi Kinerja TW II : 29 Ibu Hamil

Nomor Urut Program Prioritas	Sasaran Pembangunan Daerah	Kode	Urusan/Bidang Urusan Pemerintahan Daerah dan Program/Kegiatan	Indikator Kinerja Program (outcome) / Kegiatan (output)	Target RPJMD pada tahun 2021 s/d 2026		Realisasi Capaian Kinerja RPJMD s/d RKPD Tahun Lalu (2023)		Target Kinerja dan Anggaran RKPD Tahun Berjalan yang dievaluasi (2024)		Realisasi Kinerja Pada Triwulan								Realisasi Capaian Kinerja dan Anggaran RKPD yang Dievaluasi (2024)		Realisasi Kinerja dan Anggaran RPJMD s/d Tahun 2024 (Akhir Tahun Pelaksanaan RKPD)		Tingkat Capaian Kinerja dan Realisasi Anggaran RPJMD s/d Tahun 2024		Perangkat Daerah Penanggung Jawab	Keterangan
											I		II		III		IV									
1	2	3	4	5	6		7		8		9		10		11		12		13		14		15		16	17
					K	Rp.	K	Rp.	K	Rp.	K	Rp.	K	Rp.	K	Rp.	K	Rp.	K	Rp.	K	Rp.	K	Rp.		
		1-02.1-02.2-14.0-00.01-09-02-2.02-2	Pengelolaan Pelayanan Kesehatan Ibu Bersalin	1. Jumlah Ibu Bersalin yang Mendapatkan Pelayanan Kesehatan Sesuai Standar		0,00	1. 225	2.855.000,00	1. 0.00 Orang	51.477.150,00	1. 50.00 Orang	0,00	1. 28.00 Orang	0,00		0,00		0,00	1. 78 Orang	0,00	1. 303 Orang	2.855.000,00		0,00		TW 1: 1. Realisasi Belanja TW I : 0 Realisasi Kinerja TW I : 50 TW 2: 1. Realisasi Anggaran TW II : 0 Realisasi Kinerja TW II : 28 Ibu Bersalin
		1-02.1-02.2-14.0-00.01-09-02-2.02-5	Pengelolaan Pelayanan Kesehatan pada Usia Pendidikan Dasar	1. Jumlah Anak Usia Pendidikan Dasar yang Mendapatkan Pelayanan Kesehatan Sesuai Standar		0,00	1. 1980	10.957.500,00	1. 0.00 Orang	17.100.000,00	1. 0.00 Orang	0,00	1. 0.00 Orang	750.000,00		0,00		0,00	1. 0 Orang	750.000,00	1. 1980 Orang	11.707.500,00		0,00		TW 1: 1. Realisasi Belanja TW I : 0 Realisasi Kinerja TW I : 0 TW 2: 1. Realisasi Anggaran TW II : 750.000 Realisasi Kinerja TW II : 0
		1-02.1-02.2-14.0-00.01-09-02-2.02-7	Pengelolaan Pelayanan Kesehatan pada Usia Lanjut	1. Jumlah Penduduk Usia Lanjut yang Mendapatkan Pelayanan Kesehatan Sesuai Standar		0,00	1. 3716	43.650.000,00	1. 4382.00 Orang	0,00	1. 1064.00 Orang	0,00	1. 294.00 Orang	0,00		0,00		0,00	1. 1358 Orang	0,00	1. 5074 Orang	43.650.000,00		0,00		TW 1: 1. Realisasi Belanja TW I : 0 Jumlah Usia Lanjut yang Mendapatkan Pelayanan Kesehatan Sesuai Standar : 1064 TW 2: 1. Realisasi Anggaran TW II : 0 Realisasi Kinerja TW II : 294
		1-02.1-02.2-14.0-00.01-09-02-2.02-1	Pengelolaan Pelayanan Kesehatan Orang Terduga Tuberkulosis	1. Jumlah Orang Terduga Menderita Tuberkulosis yang Mendapatkan Pelayanan Sesuai Standar		0,00	1. 5	5.800.000,00	1. 0.00 Orang	1.875.000,00	1. 37.00 Orang	0,00	1. 62.00 Orang	930.000,00		0,00		0,00	1. 99 Orang	930.000,00	1. 104 Orang	6.730.000,00		0,00		TW 1: 1. Realisasi Belanja TW I : 0 Realisasi Kinerja TW I : 37 TW 2: 1. Realisasi Anggaran TW II : 930.000 Realisasi Kinerja TW II : 62
		1-02.1-02.2-14.0-00.01-09-02-2.02-1	Pengelolaan Pelayanan Kesehatan Orang dengan Risiko Terinfeksi HIV	1. Jumlah Orang Terduga Menderita HIV yang Mendapatkan Pelayanan Sesuai Standar		0,00	1. 154	1.000.000,00	1. 0.00 Orang	750.000,00	1. 0.00 Orang	0,00	1. 31.00 Orang	300.000,00		0,00		0,00	1. 31 Orang	300.000,00	1. 185 Orang	1.300.000,00		0,00		TW 1: 1. Realisasi Belanja TW I : 0 Realisasi Kinerja TW I : 46 TW 2: 1. Realisasi Anggaran TW II : 300.000 Realisasi Kinerja TW II : 31

Nomor Urut Program Prioritas	Sasaran Pembangunan Daerah	Kode	Urusan/Bidang Urusan Pemerintahan Daerah dan Program/Kegiatan	Indikator Kinerja Program (outcome) / Kegiatan (output)	Target RPJMD pada tahun 2021 s/d 2026		Realisasi Capaian Kinerja RPJMD s/d RKPD Tahun Lalu (2023)		Target Kinerja dan Anggaran RKPD Tahun Berjalan yang dievaluasi (2024)		Realisasi Kinerja Pada Triwulan								Realisasi Capaian Kinerja dan Anggaran RKPD yang Dievaluasi (2024)		Realisasi Kinerja dan Anggaran RPJMD s/d Tahun 2024 (Akhir Tahun Pelaksanaan RKPD)		Tingkat Capaian Kinerja dan Realisasi Anggaran RPJMD s/d Tahun 2024		Perangkat Daerah Penanggung Jawab	Keterangan
											I		II		III		IV									
1	2	3	4	5	6		7		8		9		10		11		12		13		14		15		16	17
					K	Rp.	K	Rp.	K	Rp.	K	Rp.	K	Rp.	K	Rp.	K	Rp.	K	Rp.	K	Rp.	K	Rp.		
		1-02.1-02.2-14.0-00.01-09-02-2.02-1	Pengelolaan Pelayanan Kesehatan bagi Penduduk pada Kondisi Kejadian Luar Biasa (KLB)	1. Jumlah Dokumen Hasil Pengelolaan Pelayanan Kesehatan bagi Penduduk pada Kondisi Kejadian Luar Biasa (KLB) Sesuai Standar		0,00		75.857.500,00	1. 1.00 Dokumen	0,00	1. 0.00 Dokumen	0,00	1. 1.00 Dokumen	0,00		0,00		0,00	1. 1 Dokumen	0,00	1. 1 Dokumen	75.857.500,00		0,00		TW 1: 1. Realisasi Belanja TW I : 0 Jumlah Dokumen : 0 dokumen Belum ada kasus Kondisi KLB TW 2: 1. Realisasi Anggaran TW II : 0 Realisasi Kinerja TW II : 1 Dokumen (Persentase Alert yang direspon peringatan ini KLB/Wabah (alert systems) minimal 80% di Puskesmas)
		1-02.1-02.2-14.0-00.01-09-02-2.02-1	Pengelolaan Pelayanan Kesehatan Gizi Masyarakat	1. Jumlah Dokumen Hasil Pengelolaan Pelayanan Kesehatan Gizi Masyarakat		0,00	1. 6	182.812.725,00	1. 3.00 Dokumen	123.839.445,00	1. 3.00 Dokumen	0,00	1. 2.00 Dokumen	100.000,00		0,00		0,00	1. 5 Dokumen	100.000,00	1. 11 Dokumen	182.912.725,00		0,00		TW 1: 1. Realisasi Belanja TW I : 0 Realisasi Kinerja TW I : 3 Dokumen (Pemberian kapsul vitamin A dosis tinggi pada balita (6-59 bulan) , Pemberian 90 tablet Besi pada ibu hamil, Pemberian Tablet Tambah Darah pada Remaja Putri) TW 2: 1. Realisasi Anggaran TW II : 100.000 Realisasi Kinerja TW II : 2 Dokumen (Pemberian 90 tablet Besi pada ibu hamil, Pemberian Tablet Tambah Darah pada Remaja Putri)

Nomor Urut Program Prioritas	Sasaran Pembangunan Daerah	Kode	Urusan/Bidang Urusan Pemerintahan Daerah dan Program/Kegiatan	Indikator Kinerja Program (outcome) / Kegiatan (output)	Target RPJMD pada tahun 2021 s/d 2026		Realisasi Capaian Kinerja RPJMD s/d RKPD Tahun Lalu (2023)		Target Kinerja dan Anggaran RKPD Tahun Berjalan yang dievaluasi (2024)		Realisasi Kinerja Pada Triwulan								Realisasi Capaian Kinerja dan Anggaran RKPD yang Dievaluasi (2024)		Realisasi Kinerja dan Anggaran RPJMD s/d Tahun 2024 (Akhir Tahun Pelaksanaan RKPD)		Tingkat Capaian Kinerja dan Realisasi Anggaran RPJMD s/d Tahun 2024		Perangkat Daerah Penanggung Jawab	Keterangan
											I		II		III		IV									
1	2	3	4	5	6		7		8		9		10		11		12		13		14		15		16	17
					K	Rp.	K	Rp.	K	Rp.	K	Rp.	K	Rp.	K	Rp.	K	Rp.	K	Rp.	K	Rp.	K	Rp.		
		1-02.1-02.2-14.0-00.01-09-02-2.02-1	Pengelolaan Pelayanan Kesehatan Lingkungan	1. Jumlah Dokumen Hasil Pengelolaan Pelayanan Kesehatan Lingkungan		0,00	1. 15	29.770.000,00	1. 0.00 Dokumen	3.000.000,00	1. 5.00 Dokumen	0,00	1. 4.00 Dokumen	750.000,00		0,00		0,00	1. 9 Dokumen	750.000,00	1. 24 Dokumen	30.520.000,00		0,00		TW 1: 1. Realisasi Belanja TW I : 0 Realisasi Kinerja TW I : 5 Dokumen Penyehatan Air , Penyehatan Tempat Pengelolaan Pangan (TPP), Pembinaan Tempat Fasilitas Umum (TFU), Yankesling (Klinik Sanitasi), Sanitasi Total Berbasis Masyarakat (STBM) = Pemberdayaan Masyarakat TW 2: 1. Realisasi Anggaran TW II : 750.000 Realisasi Kinerja TW II : 4 Dokumen (Penyehatan Air, Penyehatan Tempat Pengelolaan Pangan (TPP), Pembinaan Tempat Fasilitas Umum (TFU), Yankesling (Klinik Sanitasi))
		1-02.1-02.2-14.0-00.01-09-02-2.02-2	Pengelolaan Surveilans Kesehatan	1. Jumlah Dokumen Hasil Pengelolaan Surveilans Kesehatan		0,00	1. 13	91.325.559,00	1. 0.00 Dokumen	20.973.971,00	1. 3.00 Dokumen	0,00	1. 5.00 Dokumen	1.975.000,00		0,00		0,00	1. 8 Dokumen	1.975.000,00	1. 21 Dokumen	93.300.559,00		0,00		TW 1: 1. Realisasi Anggaran TW 1 : 0 Realisasi Kinerja TW I : 3 Dokumen (Angka Bebas Jentik (ABJ) , Penderita DBD ditangani , PE kasus DBD) TW 2: 1. Realisasi Anggaran TW II : 1.975.000 Realisasi Kinerja TW II : 5 Dokumen (Laporan STP yang tepat waktu dan lengkap, Laporan MR01 tepat waktu dan lengkap, Ketepatan Laporan W2 (format SKDR), Kelengkapan laporan W2 (format SKDR), Persentase Alert yang direspon peringatan ini KLB/Wabah (alert systems) minimal 80% di Puskesmas)

Nomor Urut Program Prioritas	Sasaran Pembangunan Daerah	Kode	Urusan/Bidang Urusan Pemerintahan Daerah dan Program/Kegiatan	Indikator Kinerja Program (outcome) / Kegiatan (output)	Target RPJMD pada tahun 2021 s/d 2026		Realisasi Capaian Kinerja RPJMD s/d RKPD Tahun Lalu (2023)		Target Kinerja dan Anggaran RKPD Tahun Berjalan yang dievaluasi (2024)		Realisasi Kinerja Pada Triwulan								Realisasi Capaian Kinerja dan Anggaran RKPD yang Dievaluasi (2024)		Realisasi Kinerja dan Anggaran RPJMD s/d Tahun 2024 (Akhir Tahun Pelaksanaan RKPD)		Tingkat Capaian Kinerja dan Realisasi Anggaran RPJMD s/d Tahun 2024		Perangkat Daerah Penanggung Jawab	Keterangan
											I		II		III		IV									
1	2	3	4	5	6		7		8		9		10		11		12		13		14		15		16	17
					K	Rp.	K	Rp.	K	Rp.	K	Rp.	K	Rp.	K	Rp.	K	Rp.	K	Rp.	K	Rp.	K	Rp.		
		1-02.1-02.2-14.0-00.01-09-02-2.02-2	Pelayanan Kesehatan Penyakit Menular dan Tidak Menular	1. Jumlah Dokumen Hasil Pelayanan Kesehatan Penyakit Menular dan Tidak Menular		0,00	1. 35	150.254.400,00	1. 11.00 Dokumen	22.600.000,00	1. 21.00 Dokumen	0,00	1. 16.00 Dokumen	5.925.000,00		0,00		0,00	1. 37 Dokumen	5.925.000,00	1. 72 Dokumen	156.179.400,00		0,00		TW 1: 1. Realisasi Belanja TW I : 0 Realisasi Kinerja TW I : Penyakit Menular = 8 Dokumen (Diare, Hepatitis, ISPA, TB, HIV, DBD, Imunisasi, Surveilans) Penyakit Tidak Menular = 13 Dokumen (Puskesmas menyelenggarakan layanan Upaya Berhenti Merokok (UBM), Pelayanan Kesehatan Usia Produktif, Deteksi Dini Penyakit Hipertensi , Deteksi Dini Obesitas , Deteksi Dini Penyakit Diabetes Melitus, Deteksi Dini Stroke, Deteksi Dini Penyakit Jantung , Deteksi Dini Penyakit Paru Obstruksi Kronis (PPOK), Deteksi Dini Kanker Payudara, Deteksi Dini Kanker Leher Rahim, Deteksi Dini Gangguan Indera, Prosentase Penderita TB yang diperiksa Gula darahnya, Jiwa) TW 2: 1. Realisasi Anggaran TW II : 5.925.000 Realisasi Kinerja TW II : 16 Dokumen Penyakit Menular : 7 Dokumen (Diare, Kusta dan Frambusia, TBC, Pencegahan dan Penanggulangan PMS dan HIV/AIDS, Demam

Nomor Urut Program Prioritas	Sasaran Pembangunan Daerah	Kode	Urusan/Bidang Urusan Pemerintahan Daerah dan Program/Kegiatan	Indikator Kinerja Program (outcome) / Kegiatan (output)	Target RPJMD pada tahun 2021 s/d 2026		Realisasi Capaian Kinerja RPJMD s/d RKPD Tahun Lalu (2023)		Target Kinerja dan Anggaran RKPD Tahun Berjalan yang dievaluasi (2024)		Realisasi Kinerja Pada Triwulan								Realisasi Capaian Kinerja dan Anggaran RKPD yang Dievaluasi (2024)		Realisasi Kinerja dan Anggaran RPJMD s/d Tahun 2024 (Akhir Tahun Pelaksanaan RKPD)		Tingkat Capaian Kinerja dan Realisasi Anggaran RPJMD s/d Tahun 2024		Perangkat Daerah Penanggung Jawab	Keterangan
											I		II		III		IV									
1	2	3	4	5	6		7		8		9		10		11		12		13		14		15		16	17
					K	Rp.	K	Rp.	K	Rp.	K	Rp.	K	Rp.	K	Rp.	K	Rp.	K	Rp.	K	Rp.	K	Rp.		
		1-02.1-02.2-14.0-00.01-09-02-2.02-3	Operasional Pelayanan Puskesmas	1. Jumlah Dokumen Operasional Pelayanan Puskesmas		0,00	1. 1	185.511.509,00	1. 1.00 Dokumen	110.533.367,00	1. 3.00 Dokumen	0,00	1. 3.00 Dokumen	7.160.000,00		0,00		0,00	1. 6 Dokumen	7.160.000,00	1. 7 Dokumen	192.671.509,00		0,00		TW 1: 1. Realisasi Belanja TW I : 0 Realisasi Kinerja TW I : 3 Dokumen (Dokumen Pra minlok, Dokumen Minlok Bulanan, Dokumen Minlok Lintas Sektor) TW 2: 1. Realisasi Anggaran TW II : 7.160.000 Realisasi Kinerja TW II : 3 Dokumen (Praminlok, Lokakarya Puskesmas, Lokakarya Lintas Sektor)

Nomor Urut Program Prioritas	Sasaran Pembangunan Daerah	Kode	Urusan/Bidang Urusan Pemerintahan Daerah dan Program/Kegiatan	Indikator Kinerja Program (outcome) / Kegiatan (output)	Target RPJMD pada tahun 2021 s/d 2026		Realisasi Capaian Kinerja RPJMD s/d RKPD Tahun Lalu (2023)		Target Kinerja dan Anggaran RKPD Tahun Berjalan yang dievaluasi (2024)		Realisasi Kinerja Pada Triwulan								Realisasi Capaian Kinerja dan Anggaran RKPD yang Dievaluasi (2024)		Realisasi Kinerja dan Anggaran RPJMD s/d Tahun 2024 (Akhir Tahun Pelaksanaan RKPD)		Tingkat Capaian Kinerja dan Realisasi Anggaran RPJMD s/d Tahun 2024		Perangkat Daerah Penanggung Jawab	Keterangan
											I		II		III		IV									
1	2	3	4	5	6		7		8		9		10		11		12		13		14		15		16	17
					K	Rp.	K	Rp.	K	Rp.	K	Rp.	K	Rp.	K	Rp.	K	Rp.	K	Rp.	K	Rp.	K	Rp.		
		1-02.1-02.2-14.0-00.01-09-02-2.02-3	Investigasi Awal Kejadian Tidak Diharapkan (Kejadian Ikutan Pasca Imunisasi dan Pemberian Obat Massal)	1. Jumlah Laporan Hasil Investigasi Awal Kejadian Tidak Diharapkan (Kejadian Ikutan Pasca Imunisasi dan Pemberian Obat Massal)		0,00		0,00	1. 0.00 Laporan	3.000.000,00	1. 7.00 Laporan	0,00	1. 7.00 Laporan	700.000,00		0,00		0,00	1. 14 Laporan	700.000,00	1. 14 Laporan	700.000,00		0,00		TW 1: 1. Realisasi Belanja TW I : 0 Realisasi Kinerja TW I : 7 Dokumen 1. Persentase bayi usia 0-11 bulan yang mendapat Imunisasi Dasar Lengkap (IDL) 2. Persentase bayi usia 0-11 bulan yang mendapat antigen 3. Persentase anak usia 12-24 bulan yang mendapat imunisasi lanjutan baduta 4. Persentase wanita usia subur yang memiliki status imunisasi T2+ 5. Pemantauan suhu, VVM, serta Alarm Dingin pada lemari es penyimpan vaksin 6. Ketersediaan buku catatan stok vaksin sesuai dengan jumlah vaksin program imunisasi serta pelarutnya 7. Laporan KIPI Zero reporting / KIPI Non serius TW 2: 1. Realisasi Anggaran TW II : 700.000 Realisasi Kinerja TW II : 7 Dokumen (Persentase bayi usia 0-11 bulan yang mendapat Imunisasi Dasar Lengkap (IDL), Persentase bayi usia 0-11 bulan yang
		1-02.1-02.2-14.0-00.01-09-02-2.02-4	Pengelolaan pelayanan kesehatan orang dengan Tuberkulosis	1. Jumlah orang dengan Tuberkulosis yang mendapatkan pelayanan kesehatan sesuai standar		0,00		0,00	1. 0.00 Orang	1.500.000,00	1. 3.00 Orang	0,00	1. 62.00 Orang	350.000,00		0,00		0,00	1. 65 Orang	350.000,00	1. 65 Orang	350.000,00		0,00		TW 1: 1. Realisasi Belanja TW I : 0 Realisasi Kinerja TW I : 3 orang TW 2: 1. Realisasi Anggaran TW II : 350.000 Realisasi Kinerja TW II : 62 orang

Nomor Urut Program Prioritas	Sasaran Pembangunan Daerah	Kode	Urusan/Bidang Urusan Pemerintahan Daerah dan Program/Kegiatan	Indikator Kinerja Program (outcome) / Kegiatan (output)	Target RPJMD pada tahun 2021 s/d 2026		Realisasi Capaian Kinerja RPJMD s/d RKPD Tahun Lalu (2023)		Target Kinerja dan Anggaran RKPD Tahun Berjalan yang dievaluasi (2024)		Realisasi Kinerja Pada Triwulan								Realisasi Capaian Kinerja dan Anggaran RKPD yang Dievaluasi (2024)		Realisasi Kinerja dan Anggaran RPJMD s/d Tahun 2024 (Akhir Tahun Pelaksanaan RKPD)		Tingkat Capaian Kinerja dan Realisasi Anggaran RPJMD s/d Tahun 2024		Perangkat Daerah Penanggung Jawab	Keterangan
											I		II		III		IV									
1	2	3	4	5	6		7		8		9		10		11		12		13		14		15		16	17
					K	Rp.	K	Rp.	K	Rp.	K	Rp.	K	Rp.	K	Rp.	K	Rp.	K	Rp.	K	Rp.	K	Rp.		
		1-02.1-02.2-14.0-00.01-09-02-2.02-4	Pengelolaan Pelayanan Kesehatan Reproduksi	1. Jumlah dokumen hasil pengelolaan pelayanan kesehatan reproduksi		0,00		0,00	1. 0.00 Dokumen	18.158.990,00	1. 1.00 Dokumen	0,00	1. 1.00 Dokumen	0,00		0,00		0,00	1. 2 Dokumen	0,00	1. 2 Dokumen	0,00		0,00		TW 1: 1. Realisasi Belanja TW I : 0 Realisasi Kinerja TW 2 : 1 Dokumen (Pelayanan kesehatan remaja) TW 2: 1. Realisasi Anggaran TW II : 0 Realisasi Kinerja TW II : 1 Dokumen (Pelayanan kesehatan remaja)
		1-02.1-02.2-14.0-00.01-09-02-2.02-4	Pengelolaan upaya kesehatan Ibu dan Anak	1. Jumlah dokumen hasil pengelolaan upaya kesehatan ibu dan anak		0,00		0,00	1. 0.00 Dokumen	11.634.050,00	1. 3.00 Dokumen	0,00	1. 3.00 Dokumen	3,17		0,00		0,00	1. 6 Dokumen	3,17	1. 6 Dokumen	3,17		0,00		TW 1: 1. Realisasi Belanja TW I : 0 Realisasi Kinerja TW I : 3 Dokumen 1. Kesehatan Ibu 2. Kesehatan Bayi 3. Kesehatan Anak Balita dan Anak Prasekolah TW 2: 1. Realisasi Anggaran TW II : 3.170.000 Realisasi Kinerja TW II : 3 Dokumen (Kesehatan Ibu, Kesehatan Bayi, Kesehatan Anak Balita dan Anak Prasekolah
		1-02.1-02.2-14.0-00.01-09-05	PROGRAM PEMBERDAYAAN MASYARAKAT BIDANG KESEHATAN			0,00		37.423.000,00	1. 20.00 %	99.277.652,00	1. 20.00 %	0,00	1. 34.70 %	27.817.500,00		0,00		0,00	1. 54,70 %	27.817.500,00	1. 54,70 %	65.240.500,00	1. 270 %	0,00		TW 1: 1. (600/1729*100%=34,7 %) TW 2: 1. (600/1729*100%=34,7 %)
		1-02.1-02.2-14.0-00.01-09-05-2.01	Advokasi, Pemberdayaan, Kemitraan, Peningkatan Peran serta Masyarakat dan Lintas Sektor Tingkat Daerah Kabupaten/Kota	1. Persentase Kecamatan Yang Telah Mempunyai Regulasi Gerakan Masyarakat Hidup Bersih dan Sehat 2. Persentase Peningkatan Tingkat Kemandirian Poskestren Yang Didampingi		0,00		37.423.000,00	1. 80.00 % 2. 65.00 %	0,00	1. 100.00 % 2. 100.00 %	0,00	1. 100.00 % 2. 100.00 %	0,00		0,00		0,00	1. 200 % 2. 200 %	0,00		37.423.000,00		0,00		TW 1: 1. (1/1*100%=100%) 2. (2/2*100%=100%) TW 2: 1. (1/1*100%=100%) 2. (2/2*100%=100%)

Nomor Urut Program Prioritas	Sasaran Pembangunan Daerah	Kode	Urusan/Bidang Urusan Pemerintahan Daerah dan Program/Kegiatan	Indikator Kinerja Program (outcome) / Kegiatan (output)	Target RPJMD pada tahun 2021 s/d 2026		Realisasi Capaian Kinerja RPJMD s/d RKPD Tahun Lalu (2023)		Target Kinerja dan Anggaran RKPD Tahun Berjalan yang dievaluasi (2024)		Realisasi Kinerja Pada Triwulan								Realisasi Capaian Kinerja dan Anggaran RKPD yang Dievaluasi (2024)		Realisasi Kinerja dan Anggaran RPJMD s/d Tahun 2024 (Akhir Tahun Pelaksanaan RKPD)		Tingkat Capaian Kinerja dan Realisasi Anggaran RPJMD s/d Tahun 2024		Perangkat Daerah Penanggung Jawab	Keterangan
											I		II		III		IV									
1	2	3	4	5	6		7		8		9		10		11		12		13		14		15		16	17
					K	Rp.	K	Rp.	K	Rp.	K	Rp.	K	Rp.	K	Rp.	K	Rp.	K	Rp.	K	Rp.	K	Rp.		
		1-02.1-02.2-14.0-00.01-09-05-2.01-1	Peningkatan Upaya Promosi Kesehatan, Advokasi, Kemitraan dan Pemberdayaan Masyarakat	1. Jumlah Dokumen Promosi Kesehatan, Advokasi, Kemitraan dan Pemberdayaan Masyarakat		0,00	1. 12	37.423.000,00	1. 4.00 Dokumen	0,00	1. 0.00 Dokumen	0,00	1. 1.00 Dokumen	0,00		0,00		0,00	1. 1 Dokumen	0,00	1. 13 Dokumen	37.423.000,00		0,00		TW 1: 1. Realisasi Belanja TW I : 0 Realisasi Kinerja TW I : 0 Dokumen karena masih proses pelaksanaan kegiatan TW 2: 1. Realisasi Anggaran TW II : 0 Realisasi Kinerja TW II : 1 Dokumen (Pembinaan Desa/Kelurahan Siaga Aktif)
		1-02.1-02.2-14.0-00.01-09-05-2.02	Pelaksanaan Sehat dalam rangka Promotif Preventif Tingkat Daerah Kabupaten/Kota	1. Persentase Rumah Tangga Berperilaku Hidup Bersih dan Sehat		0,00		0,00	1. 35.00 persen	0,00	1. 0.00 persen	0,00	1. 91.16 persen	0,00		0,00		0,00	1. 91.16 persen	0,00		0,00		0,00		TW 1: 1. Belum realisasi karena belum bisa transaksi TW 2: 1. (1023/1116,64=91,16%) Data dari Rumah Tangga Sehat yang memenuhi 10 indikator PHBS
		1-02.1-02.2-14.0-00.01-09-05-2.02-2	Penumbuhan Kesadaran Keluarga dalam Peningkatan Derajat Kesehatan Keluarga dan Lingkungan dengan Menerapkan Perilaku Hidup Bersih dan Sehat	1. Jumlah Keluarga yang Mengikuti Penumbuhan Kesadaran Keluarga dalam Peningkatan Derajat Kesehatan Keluarga dan Lingkungan dengan Menerapkan Perilaku Hidup Sersih dan Sehat		0,00		0,00	1. 214.00 Keluarga	0,00	1. 0.00 Keluarga	0,00	1. 1023.00 Keluarga	0,00		0,00		0,00	1. 1023 Keluarga	0,00	1. 1023 Keluarga	0,00		0,00		TW 1: 1. Belum realisasi karena belum bisa transaksi TW 2: 1. Realisasi Anggaran TW II : 0 Realisasi Kinerja TW II : 1023 Rumah
		1-02.1-02.2-14.0-00.01-09-05-2.04	Pengembangan dan Pelaksanaan Upaya Kesehatan Bersumber Daya Masyarakat (UKBM) Tingkat Daerah Kabupaten/Ko	1. -		0,00		0,00	1. 0.00 0	99.277.652,00	1. 0.00 0	0,00	1. 2.00 0	27.817.500,00		0,00		0,00	1. 2 0	27.817.500,00		27.817.500,00		0,00		TW 1: 1. Belum realisasi karena belum bisa transaksi TW 2: 1. Realisasi Kinerja : 2 Dokumen (Posyandu PURI (Purnama Mandiri), Poskesdes/ Poskeskel Aktif)

Nomor Urut Program Prioritas	Sasaran Pembangunan Daerah	Kode	Urusan/Bidang Urusan Pemerintahan Daerah dan Program/Kegiatan	Indikator Kinerja Program (outcome) / Kegiatan (output)	Target RPJMD pada tahun 2021 s/d 2026		Realisasi Capaian Kinerja RPJMD s/d RKPD Tahun Lalu (2023)		Target Kinerja dan Anggaran RKPD Tahun Berjalan yang dievaluasi (2024)		Realisasi Kinerja Pada Triwulan								Realisasi Capaian Kinerja dan Anggaran RKPD yang Dievaluasi (2024)		Realisasi Kinerja dan Anggaran RPJMD s/d Tahun 2024 (Akhir Tahun Pelaksanaan RKPD)		Tingkat Capaian Kinerja dan Realisasi Anggaran RPJMD s/d Tahun 2024		Perangkat Daerah Penanggung Jawab	Keterangan
											I		II		III		IV									
1	2	3	4	5	6		7		8		9		10		11		12		13		14		15		16	17
					K	Rp.	K	Rp.	K	Rp.	K	Rp.	K	Rp.	K	Rp.	K	Rp.	K	Rp.	K	Rp.	K	Rp.		
		1-02.1-02.2-14.0-00.01-09-05-2.04-1	Bimbingan Teknis dan Supervisi Pengembangan dan Pelaksanaan Upaya Kesehatan Bersumber Daya Masyarakat (UKBM)	1. Jumlah Dokumen Hasil Bimbingan Teknis dan Supervisi Upaya Kesehatan Bersumber Daya Masyarakat (UKBM)\r\n		0,00		0,00	1. 0.00 Dokumen	99.277.652,00	1. 2.00 Dokumen	0,00	1. 0.00 Dokumen	27.817.500,00		0,00		0,00	1. 2 Dokumen	27.817.500,00	1. 2 Dokumen	27.817.500,00		0,00		TW 1: 1. Realisasi Anggaran TW I : 0 Realisasi Kinerja TW I : 2 Dokumen (Posyandu Balita PURI (Purnama Mandiri) , Poskesdes/ Poskeskel Aktif) TW 2: 1. Realisasi Anggaran TW II : 27.817.500 Realisasi Kinerja TW II : 0
Rata-rata capaian kinerja Program (%)											########	5,84	3.157,93	14,21	0,00	0,00	0,00	0,00	########	20,05						
Rata-rata capaian kinerja Kegiatan (%)											NAN		NAN		0,00		0,00		NAN							
Rata-rata capaian kinerja Subkegiatan (%)											542,92		86.521,99		0,00		0,00		87.064,91							
Predikat kinerja																										
Faktor pendorong keberhasilan kinerja:																										
Faktor penghambat pencapaian kinerja:																										
Tindak lanjut yang diperlukan dalam triwulan berikutnya:																										
Tindak lanjut yang diperlukan dalam RKPD berikutnya:																										

Formulir E60
Evaluasi Terhadap Hasil RKPD
Kabupaten / Kota Trenggalek
Tahun 2024

Nomor Urut Program Prioritas	Sasaran Pembangunan Daerah	Kode	Urusan/Bidang Urusan Pemerintahan Daerah dan Program/Kegiatan	Indikator Kinerja Program (outcome) / Kegiatan (output)	Target RPJMD pada tahun 2021 s/d 2026		Realisasi Capaian Kinerja RPJMD s/d RKPD Tahun Lalu (2023)		Target Kinerja dan Anggaran RKPD Tahun Berjalan yang dievaluasi (2024)		Realisasi Kinerja Pada Triwulan								Realisasi Capaian Kinerja dan Anggaran RKPD yang Dievaluasi (2024)		Realisasi Kinerja dan Anggaran RPJMD s/d Tahun 2024 (Akhir Tahun Pelaksanaan RKPD)		Tingkat Capaian Kinerja dan Realisasi Anggaran RPJMD s/d Tahun 2024		Perangkat Daerah Penanggung Jawab	Keterangan
											I		II		III		IV									
1	2	3	4	5	6		7		8		9		10		11		12		13		14		15		16	17
					K	Rp.	K	Rp.	K	Rp.	K	Rp.	K	Rp.	K	Rp.	K	Rp.	K	Rp.	K	Rp.	K	Rp.		
		1-03	Bidang Pekerjaan Umum dan Penataan Ruang			104.984.400.315,37		49.463.973.141,33		139.894.806.602,00		4.596.936.869,00		21.932.490.109,00		0,00		0,00		26.529.426.978,00		75.993.400.119,33		72,39		
		1-03.2-10.0-00.01	DINAS PEKERJAAN UMUM DAN PENATAAN RUANG			104.984.400.315,37		49.463.973.141,33		139.894.806.602,00		4.596.936.869,00		21.932.490.109,00		0,00		0,00		26.529.426.978,00		75.993.400.119,33		72,39		
		1-03.2-10.0-00.01-01	DINAS PEKERJAAN UMUM DAN PENATAAN RUANG			104.984.400.315,37		49.463.973.141,33		139.894.806.602,00		4.596.936.869,00		21.932.490.109,00		0,00		0,00		26.529.426.978,00		75.993.400.119,33		72,39		

Nomor Urut Program Prioritas	Sasaran Pembangunan Daerah	Kode	Urusan/Bidang Urusan Pemerintahan Daerah dan Program/Kegiatan	Indikator Kinerja Program (outcome) / Kegiatan (output)	Target RPJMD pada tahun 2021 s/d 2026		Realisasi Capaian Kinerja RPJMD s/d RKPD Tahun Lalu (2023)		Target Kinerja dan Anggaran RKPD Tahun Berjalan yang dievaluasi (2024)		Realisasi Kinerja Pada Triwulan								Realisasi Capaian Kinerja dan Anggaran RKPD yang Dievaluasi (2024)		Realisasi Kinerja dan Anggaran RPJMD s/d Tahun 2024 (Akhir Tahun Pelaksanaan RKPD)		Tingkat Capaian Kinerja dan Realisasi Anggaran RPJMD s/d Tahun 2024		Perangkat Daerah Penanggung Jawab	Keterangan
											I		II		III		IV									
1	2	3	4	5	6		7		8		9		10		11		12		13		14		15		16	17
					K	Rp.	K	Rp.	K	Rp.	K	Rp.	K	Rp.	K	Rp.	K	Rp.	K	Rp.	K	Rp.	K	Rp.		
		1-03.1-03.2-10.0-00.01-01-01	PROGRAM PENUNJANG URUSAN PEMERINTAHAN DAERAH KABUPATEN/KOTA	1. Cakupan pelayanan jasa administrasi perkantoran yang difasilitasi 2. Persentase nilai aset dalam kondisi baik 3. Persentase Ketersediaan Dokumen Perencanaan, Penganggaran, dan Evaluasi Kinerja Perangkat Daerah	1. 100.00 % 2. 100.00 % 3. 100.00 %	16.712.615.500,00		33.236.211.799,00	1. 100.00 % 2. 100.00 % 3. 100.00 %	16.923.542.067,00	1. 20.75 % 2. 17.66 % 3. 38.00 %	3.354.707.018,00	1. 29.50 % 2. 40.01 % 3. 24.00 %	3.793.882.551,00		0,00		0,00	1. 50,25 % 2. 57,67 % 3. 62,00 %	7.148.589.569,00	1. 50,25 % 2. 57,67 % 3. 62,00 %	40.384.801.368,00	1. 50 % 2. 57 % 3. 62 %	241,64		TW 1: 1. merupakan rata-rata dari capaian kegiatan : 1. Administrasi Keuangan Perangkat Daerah, 2. Administrasi Kepegawaian Perangkat Daerah, 3. Administrasi Umum Perangkat Daerah, 4. Penyediaan Jasa Penunjang Urusan Pemerintahan Daerah 2. merupakan rata rata dari capaian kegiatan : 1. Administrasi Barang Milik Daerah pada Perangkat Daerah, 2. Pengadaan Barang Milik Daerah Penunjang Urusan Pemerintah Daerah, 3. Pemeliharaan Barang Milik Daerah Penunjang Urusan Pemerintahan Daerah 3. Merupakan persentase capain kegiatan Perencanaan, Penganggaran, dan Evaluasi Kinerja Perangkat Daerah TW 2: 1. TW 2: merupakan rata-rata dari capaian kegiatan : 1. Administrasi Keuangan Perangkat Daerah, 2. Administrasi Kepegawaian Perangkat Daerah, 3. Administrasi Umum Perangkat Daerah, 4. Penyediaan Jasa Penunjang Urusan Pemerintahan Daerah 2. merupakan rata rata
		1-03.1-03.2-10.0-00.01-01-01-2.01	Perencanaan, Penganggaran, dan Evaluasi Kinerja Perangkat Daerah	1. Jumlah Dokumen Perencanaan, Penganggaran, dan Evaluasi Kinerja Perangkat Daerah yang disusun		0,00		100.247.000,00	1. 13.00 Dokumen	65.000.000,00	1. 5.00 Dokumen	0,00	1. 3.00 Dokumen	0,00		0,00		0,00	1. 8 Dokumen	0,00		100.247.000,00		0,00		TW 1: 1. 1 dokumen perencanaan dan 4 dokumen pelaporan TW 2: 1. 3 dokumen (1 dokumen perencanaan dan 2 dokumen pelaporan)
		1-03.1-03.2-10.0-00.01-01-01-2.01-1	Penyusunan Dokumen Perencanaan Perangkat Daerah	1. Jumlah Dokumen Perencanaan Perangkat Daerah		0,00	1. 12	71.089.500,00	1. 7.00 Dokumen	35.000.000,00	1. 3.00 Dokumen	0,00	1. 1.00 Dokumen	0,00		0,00		0,00	1. 4 Dokumen	0,00	1. 16 Dokumen	71.089.500,00		0,00		TW 1: 1. Rencana Aksi 2024, RKA Mendahului PAK dan DPA mendahului PAK TW 2: 1. Masih dalam proses SPJ

Nomor Urut Program Prioritas	Sasaran Pembangunan Daerah	Kode	Urusan/Bidang Urusan Pemerintahan Daerah dan Program/Kegiatan	Indikator Kinerja Program (outcome) / Kegiatan (output)	Target RPJMD pada tahun 2021 s/d 2026		Realisasi Capaian Kinerja RPJMD s/d RKPD Tahun Lalu (2023)		Target Kinerja dan Anggaran RKPD Tahun Berjalan yang dievaluasi (2024)		Realisasi Kinerja Pada Triwulan								Realisasi Capaian Kinerja dan Anggaran RKPD yang Dievaluasi (2024)		Realisasi Kinerja dan Anggaran RPJMD s/d Tahun 2024 (Akhir Tahun Pelaksanaan RKPD)		Tingkat Capaian Kinerja dan Realisasi Anggaran RPJMD s/d Tahun 2024		Perangkat Daerah Penanggung Jawab	Keterangan
											I		II		III		IV									
1	2	3	4	5	6		7		8		9		10		11		12		13		14		15		16	17
					K	Rp.	K	Rp.	K	Rp.	K	Rp.	K	Rp.	K	Rp.	K	Rp.	K	Rp.	K	Rp.	K	Rp.		
		1-03.1-03.2-10.0-00.01-01-01-2.01-6	Koordinasi dan Penyusunan Laporan Capaian Kinerja dan Ikhtisar Realisasi Kinerja SKPD	1. Jumlah Laporan Capaian Kinerja dan Ikhtisar Realisasi Kinerja SKPD dan Laporan Hasil Koordinasi Penyusunan Laporan Capaian Kinerja dan Ikhtisar Realisasi Kinerja SKPD		0,00	1. 21	29.157.500,00	1. 6.00 Laporan	30.000.000,00	1. 3.00 Laporan	0,00	1. 2.00 Laporan	0,00		0,00		0,00	1. 5 Laporan	0,00	1. 26 Laporan	29.157.500,00		0,00		TW 1: 1. LKjIP 2023, Laporan Keuangan 2023, LPPD TW 2: 1. dalam proses SPJ
		1-03.1-03.2-10.0-00.01-01-01-2.02	Administrasi Keuangan Perangkat Daerah	1. Persentase Administrasi Keuangan Perangkat Daerah yang diselesaikan		0,00		24.308.063.674,00	1. 100.00 %	11.242.262.280,00	1. 21.00 %	2.764.050.286,00	1. 30.00 %	2.605.760.778,00		0,00		0,00	1. 51 %	5.369.811.064,00		29.677.874.738,00		0,00		TW 1: 1. Merupakan rata-rata dari capaian kinerja sub kegiatan (penyediaan gaji outputnya berulang tiap bulan sehingga penghitungan persentasenya di asumsikan semua pegawai mendapatkan pelayanan gaji pada tiap bulan, pada TW 1 = 3/12) dan sub kegiatan koord pelaks akuntansi SKPD TW 2: 1. Merupakan rata-rata dari capaian kinerja sub kegiatan (penyediaan gaji outputnya berulang tiap bulan sehingga penghitungan persentasenya di asumsikan semua pegawai mendapatkan pelayanan gaji pada tiap bulan, pada TW 2 = 6/12) dan sub kegiatan koord pelaks akuntansi SKPD
		1-03.1-03.2-10.0-00.01-01-01-2.02-1	Penyediaan Gaji dan Tunjangan ASN	1. Jumlah Orang yang Menerima Gaji dan Tunjangan ASN		0,00	1. 287	24.061.983.674,00	1. 100.00 Orang/bulan	11.116.826.480,00	1. 96.00 Orang/bulan	2.732.940.286,00	1. 96.00 Orang/bulan	2.553.910.778,00		0,00		0,00	1. 192 Orang/bulan	5.286.851.064,00	1. 479 Orang/bulan	29.348.834.738,00		0,00		TW 1: 1. Realiasai pembayaran gaji pada Bulan Januari 96 orang, Februari 96 Orang, Bulan Maret 96 Orang TW 2: 1. Capaian kinerja adalah realisasi Orang yang menerima gaji tiap bulan

Nomor Urut Program Prioritas	Sasaran Pembangunan Daerah	Kode	Urusan/Bidang Urusan Pemerintahan Daerah dan Program/Kegiatan	Indikator Kinerja Program (outcome) / Kegiatan (output)	Target RPJMD pada tahun 2021 s/d 2026		Realisasi Capaian Kinerja RPJMD s/d RKPD Tahun Lalu (2023)		Target Kinerja dan Anggaran RKPD Tahun Berjalan yang dievaluasi (2024)		Realisasi Kinerja Pada Triwulan								Realisasi Capaian Kinerja dan Anggaran RKPD yang Dievaluasi (2024)		Realisasi Kinerja dan Anggaran RPJMD s/d Tahun 2024 (Akhir Tahun Pelaksanaan RKPD)		Tingkat Capaian Kinerja dan Realisasi Anggaran RPJMD s/d Tahun 2024		Perangkat Daerah Penanggung Jawab	Keterangan
											I		II		III		IV									
1	2	3	4	5	6		7		8		9		10		11		12		13		14		15		16	17
					K	Rp.	K	Rp.	K	Rp.	K	Rp.	K	Rp.	K	Rp.	K	Rp.	K	Rp.	K	Rp.	K	Rp.		
		1-03.1-03.2-10.0-00.01-01-01-2.02-4	Koordinasi dan Pelaksanaan Akuntansi SKPD	1. Jumlah Dokumen Koordinasi dan Pelaksanaan Akuntansi SKPD		0,00		246.080.000,00	1. 12.00 Dokumen	125.435.800,00	1. 2.00 Dokumen	31.110.000,00	1. 3.00 Dokumen	51.850.000,00		0,00		0,00	1. 5 Dokumen	82.960.000,00	1. 5 Dokumen	329.040.000,00		0,00		TW 1: 1. dokumen koordinasi dan pelaksanaan akuntansi bulan Januari dan Februari TW 2: 1. Dokumen Koordinasi dan Pelaksanaan Akuntansi SKPD Bulan Maret, April dan Mei
		1-03.1-03.2-10.0-00.01-01-01-2.03	Administrasi Barang Milik Daerah pada Perangkat Daerah	1. Persentase laporan Adminstrasi Barang Milik Daerah pada perangkat Daerah		0,00		132.141.500,00	1. 100.00 %	59.363.007,00	1. 0.00 %	7.132.500,00	1. 40.00 %	11.887.500,00		0,00		0,00	1. 40 %	19.020.000,00		151.161.500,00		0,00		TW 1: 1. Dalam tahap identifikasi dan evaluasi aset tercatat di KIB Dinas PUPR dengan Desa, pasca P3D Dinas pengairan Provinsi TW 2: 1. Dalam tahap identifikasi dan evaluasi aset tercatat di KIB Dinas PUPR dengan Desa, pasca P3D Dinas Pengairan Provinsi Jawa Timur dan juga dalam tahap pencatatan aset/BMD Dinas PUPR Tahun 2024
		1-03.1-03.2-10.0-00.01-01-01-2.03-6	Penatausahaan Barang Milik Daerah pada SKPD	1. Jumlah Laporan Penatausahaan Barang Milik Daerah pada SKPD		0,00	1. 6	132.141.500,00	1. 2.00 Laporan	59.363.007,00	1. 0.00 Laporan	7.132.500,00	1. 0.00 Laporan	11.887.500,00		0,00		0,00	1. 0 Laporan	19.020.000,00	1. 6 Laporan	151.161.500,00		0,00		TW 1: 1. Dalam proses koordinasi/ konsolidasi aset tercatat pada KIB DInas PUPR dengan Desa terkait aset pasca P3D Dinas Pengairan Provinsi Jawa Timur TW 2: 1. Dalam proses penyusunan laporan semester 1

Nomor Urut Program Prioritas	Sasaran Pembangunan Daerah	Kode	Urusan/Bidang Urusan Pemerintahan Daerah dan Program/Kegiatan	Indikator Kinerja Program (outcome) / Kegiatan (output)	Target RPJMD pada tahun 2021 s/d 2026		Realisasi Capaian Kinerja RPJMD s/d RKPD Tahun Lalu (2023)		Target Kinerja dan Anggaran RKPD Tahun Berjalan yang dievaluasi (2024)		Realisasi Kinerja Pada Triwulan								Realisasi Capaian Kinerja dan Anggaran RKPD yang Dievaluasi (2024)		Realisasi Kinerja dan Anggaran RPJMD s/d Tahun 2024 (Akhir Tahun Pelaksanaan RKPD)		Tingkat Capaian Kinerja dan Realisasi Anggaran RPJMD s/d Tahun 2024		Perangkat Daerah Penanggung Jawab	Keterangan
											I		II		III		IV									
1	2	3	4	5	6		7		8		9		10		11		12		13		14		15		16	17
					K	Rp.	K	Rp.	K	Rp.	K	Rp.	K	Rp.	K	Rp.	K	Rp.	K	Rp.	K	Rp.	K	Rp.		
		1-03.1-03.2-10.0-00.01-01-01-2.05	Administrasi Kepegawaian Perangkat Daerah	1. Persentase Administrasi Kepegawaian Perangkat Daerah yang diselesaikan		0,00		328.021.600,00	1. 100.00 %	165.000.000,00	1. 17.00 %	0,00	1. 20.00 %	0,00		0,00		0,00	1. 37 %	0,00		328.021.600,00		0,00		TW 1: 1. merupakan rata-rata dari 3 sub kegiatan, dimana sub kegiatan Pendataan dan Pengolahan Administrasi kepegawaian telah berkinerja 50% (dikonversikan dari jumlah penyusunan dok ke Persen) TW 2: 1. merupakan rata-rata dari 3 sub kegiatan, dimana sub kegiatan Pendataan dan Pengolahan Administrasi kepegawaian telah berkinerja 20% (dikonversikan dari jumlah penyusunan dok ke Persen)
		1-03.1-03.2-10.0-00.01-01-01-2.05-2	Pengadaan Pakaian Dinas beserta Atribut Kelengkapannya	1. Jumlah Paket Pakaian Dinas beserta Atribut Kelengkapan		0,00	1. 100	55.215.600,00	1. 1.00 Paket	20.000.000,00	1. 0.00 Paket	0,00	1. 0.00 Paket	0,00		0,00		0,00	1. 0 Paket	0,00	1. 100 Paket	55.215.600,00		0,00		TW 1: 1. dalam tahap perencanaan pengadaan TW 2: 1. dalam tahap survey harga barang
		1-03.1-03.2-10.0-00.01-01-01-2.05-3	Pendataan dan Pengolahan Administrasi Kepegawaian	1. Jumlah Dokumen Pendataan dan Pengolahan Administrasi Kepegawaian		0,00	1. 5	40.006.000,00	1. 2.00 Dokumen	50.000.000,00	1. 1.00 Dokumen	0,00	1. 0.00 Dokumen	0,00		0,00		0,00	1. 1 Dokumen	0,00	1. 6 Dokumen	40.006.000,00		0,00		TW 1: 1. tersusun 1 dokumen Anjab Dinas PUPR Kab. Trenggalek TW 2: 1. dalam proses penyusunan Dokumen Pendataan dan Pengolahan Administrasi Kepegawaian
		1-03.1-03.2-10.0-00.01-01-01-2.05-9	Pendidikan dan Pelatihan Pegawai Berdasarkan Tugas dan Fungsi	1. Jumlah Pegawai Berdasarkan Tugas dan Fungsi yang Mengikuti Pendidikan dan Pelatihan		0,00	1. 6	232.800.000,00	1. 100.00 Orang	95.000.000,00	1. 0.00 Orang	0,00	1. 0.00 Orang	0,00		0,00		0,00	1. 0 Orang	0,00	1. 6 Orang	232.800.000,00		0,00		TW 1: 1. dalam proses perencanaan kegiatan pelatihan, target akan disesuaikan pada PAK 2024 TW 2: 1. dalam proses pelaksanaan tahap awal koordinasi dengan penyedia kegiatan Bimtek laboratorium konstrukasi, diperlukan penyesuaian target pada PAK 2024

Nomor Urut Program Prioritas	Sasaran Pembangunan Daerah	Kode	Urusan/Bidang Urusan Pemerintahan Daerah dan Program/Kegiatan	Indikator Kinerja Program (outcome) / Kegiatan (output)	Target RPJMD pada tahun 2021 s/d 2026		Realisasi Capaian Kinerja RPJMD s/d RKPD Tahun Lalu (2023)		Target Kinerja dan Anggaran RKPD Tahun Berjalan yang dievaluasi (2024)		Realisasi Kinerja Pada Triwulan								Realisasi Capaian Kinerja dan Anggaran RKPD yang Dievaluasi (2024)		Realisasi Kinerja dan Anggaran RPJMD s/d Tahun 2024 (Akhir Tahun Pelaksanaan RKPD)		Tingkat Capaian Kinerja dan Realisasi Anggaran RPJMD s/d Tahun 2024		Perangkat Daerah Penanggung Jawab	Keterangan
											I		II		III		IV									
1	2	3	4	5	6		7		8		9		10		11		12		13		14		15		16	17
					K	Rp.	K	Rp.	K	Rp.	K	Rp.	K	Rp.	K	Rp.	K	Rp.	K	Rp.	K	Rp.	K	Rp.		
		1-03.1-03.2-10.0-00.01-01-01-2.06	Administrasi Umum Perangkat Daerah	1. Persentase Administrasi Umum Perangkat Daerah yang diselesaikan		0,00		949.287.919,00	1. 100.00 %	926.072.209,00	1. 20.00 %	0,00	1. 30.00 %	113.170.000,00		0,00		0,00	1. 50 %	113.170.000,00		1.062.457.919,00		0,00		TW 1: 1. Meruapakan rata rata dari capaian sub kegiatan dalam kegiatan Administrasi Umum Perangkat Daerah TW 2: 1. Meruapakan rata rata dari capaian sub kegiatan dalam kegiatan Administrasi Umum Perangkat Daerah
		1-03.1-03.2-10.0-00.01-01-01-2.06-2	Penyediaan Peralatan dan Perlengkapan Kantor	1. Jumlah Paket Peralatan dan Perlengkapan Kantor yang Disediakan		0,00	1. 1	381.805.900,00	1. 2.00 Paket	160.528.396,00	1. 0.00 Paket	0,00	1. 1.00 Paket	33.410.000,00		0,00		0,00	1. 1 Paket	33.410.000,00	1. 2 Paket	415.215.900,00		0,00		TW 1: 1. dalam tahap proses pengadaan TW 2: 1. 1 paket dalam proses pengadaan, perlu dilakukan penyesuaian target pada PAK
		1-03.1-03.2-10.0-00.01-01-01-2.06-5	Penyediaan Barang Cetakan dan Penggandaan	1. Jumlah Paket Barang Cetakan dan Penggandaan yang Disediakan		0,00	1. 10	95.466.550,00	1. 10.00 Paket	45.001.092,00	1. 5.00 Paket	0,00	1. 2.00 Paket	0,00		0,00		0,00	1. 7 Paket	0,00	1. 17 Paket	95.466.550,00		0,00		TW 1: 1. 5 paket (Foto copy, cetak Buku STS, Cetak Buku Agendaris, Cetak Kartu Barang, Cetak Amplop Dinas) TW 2: 1. dalam proses SPJ
		1-03.1-03.2-10.0-00.01-01-01-2.06-7	Penyediaan Bahan/Material	1. Jumlah Paket Bahan/Material yang Disediakan		0,00	1. 20	421.239.719,00	1. 2.00 Paket	620.542.721,00	1. 1.00 Paket	0,00	1. 1.00 Paket	29.976.500,00		0,00		0,00	1. 2 Paket	29.976.500,00	1. 22 Paket	451.216.219,00		0,00		TW 1: 1. realisasi keuangan masih dalam tahap penyusunan SPM TW 2: 1. 1 paket (ATK), target akan disesuaikan pada PAK 2024
		1-03.1-03.2-10.0-00.01-01-01-2.06-9	Penyelenggaraan Rapat Koordinasi dan Konsultasi SKPD	1. Jumlah Laporan Penyelenggaraan Rapat Koordinasi dan Konsultasi SKPD		0,00	1. 1	50.775.750,00	1. 1.00 Laporan	50.000.000,00	1. 0.00 Laporan	0,00	1. 1.00 Laporan	49.783.500,00		0,00		0,00	1. 1 Laporan	49.783.500,00	1. 2 Laporan	100.559.250,00		0,00		TW 1: 1. dalam tahap perencanaan kegiatan, rencana kegiatan dilaksanakan pada Triwulan II TW 2: 1. sudah terealisasi
		1-03.1-03.2-10.0-00.01-01-01-2.06-1	Penatausahaan Arsip Dinamis pada SKPD	1. Jumlah Dokumen Penatausahaan Arsip Dinamis pada SKPD		0,00		0,00	1. 2.00 Dokumen	50.000.000,00	1. 0.00 Dokumen	0,00	1. 0.00 Dokumen	0,00		0,00		0,00	1. 0 Dokumen	0,00	1. 0 Dokumen	0,00		0,00		TW 1: 1. dalam proses pengadaan barang jasa, target kinerja terealisasi pada Triwulan II TW 2: 1. dalam proses pelaksanaan pekerjaan (kontrak), target akan disesuaikan pada PAK 2024

Nomor Urut Program Prioritas	Sasaran Pembangunan Daerah	Kode	Urusan/Bidang Urusan Pemerintahan Daerah dan Program/Kegiatan	Indikator Kinerja Program (outcome) / Kegiatan (output)	Target RPJMD pada tahun 2021 s/d 2026		Realisasi Capaian Kinerja RPJMD s/d RKPD Tahun Lalu (2023)		Target Kinerja dan Anggaran RKPD Tahun Berjalan yang dievaluasi (2024)		Realisasi Kinerja Pada Triwulan								Realisasi Capaian Kinerja dan Anggaran RKPD yang Dievaluasi (2024)		Realisasi Kinerja dan Anggaran RPJMD s/d Tahun 2024 (Akhir Tahun Pelaksanaan RKPD)		Tingkat Capaian Kinerja dan Realisasi Anggaran RPJMD s/d Tahun 2024		Perangkat Daerah Penanggung Jawab	Keterangan
											I		II		III		IV									
1	2	3	4	5	6		7		8		9		10		11		12		13		14		15		16	17
					K	Rp.	K	Rp.	K	Rp.	K	Rp.	K	Rp.	K	Rp.	K	Rp.	K	Rp.	K	Rp.	K	Rp.		
		1-03.1-03.2-10.0-00.01-01-01-2.07	Pengadaan Barang Milik Daerah Penunjang Urusan Pemerintah Daerah	1. Persentase Pengadaan Barang Milik Daerah yang diselesaikan		0,00		191.420.006,00	1. 100.00 %	982.476.645,00	1. 33.00 %	412.600.000,00	1. 40.00 %	9.800.000,00		0,00		0,00	1. 73 %	422.400.000,00		613.820.006,00		0,00		TW 1: 1. Merupakan rata rata dari capaian sub kegiatan TW 2: 1. Merupakan rata rata dari capaian sub kegiatan
		1-03.1-03.2-10.0-00.01-01-01-2.07-1	Pengadaan Kendaraan Perorangan Dinas atau Kendaraan Dinas Jabatan	1. Jumlah Unit Kendaraan Perorangan Dinas atau Kendaraan Dinas Jabatan yang Disediakan		0,00	1. 1	33.000.000,00	1. 1.00 Unit	456.935.200,00	1. 1.00 Unit	412.600.000,00	1. 0.00 Unit	0,00		0,00		0,00	1. 1 Unit	412.600.000,00	1. 2 Unit	445.600.000,00		0,00		TW 1: 1. Pengadaan mobil dinas TW 2: 1. Kinerja tercapai di Triwulan 1
		1-03.1-03.2-10.0-00.01-01-01-2.07-5	Pengadaan Mebel	1. Jumlah Paket Mebel yang Disediakan		0,00	1. 5	89.570.000,00	1. 20.00 Unit	31.896.985,00	1. 0.00 Unit	0,00	1. 2.00 Unit	9.800.000,00		0,00		0,00	1. 2 Unit	9.800.000,00	1. 7 Unit	99.370.000,00		0,00		TW 1: 1. dalam proses pengadaan TW 2: 1. 2 unit (meja kursi), target akan disesuaikan pada PAK 2024
		1-03.1-03.2-10.0-00.01-01-01-2.07-6	Pengadaan Peralatan dan Mesin Lainnya	1. Jumlah Unit Peralatan dan Mesin Lainnya yang Disediakan		0,00	1. 3	68.850.006,00	1. 3.00 Unit	493.644.460,00	1. 0.00 Unit	0,00	1. 0.00 Unit	0,00		0,00		0,00	1. 0 Unit	0,00	1. 3 Unit	68.850.006,00		0,00		TW 1: 1. dalam tahap perencanaan pengadaan TW 2: 1. dalam tahap perencanaan pengadaan
		1-03.1-03.2-10.0-00.01-01-01-2.08	Penyediaan Jasa Penunjang Urusan Pemerintahan Daerah	1. Persentase Jasa Penunjang Urusan Pemerintahan Daerah yang diselesaikan		0,00		5.851.861.183,00	1. 100.00 %	2.855.944.718,00	1. 25.00 %	170.924.232,00	1. 38.00 %	950.858.055,00		0,00		0,00	1. 63 %	1.121.782.287,00		6.973.643.470,00		0,00		TW 1: 1. Merupakan rata2 dari capaian sub kegiatan enyediaan Jasa Komunikasi, Sumber Daya Air dan Listrik dengan capaian kinerja 25%, dan Penyediaan Jasa Pelayanan Umum Kantor dengan capaian 25%. TW 2: 1. Merupakan rata2 dari capaian sub kegiatan enyediaan Jasa Komunikasi, Sumber Daya Air dan Listrik dengan capaian kinerja 38%, dan Penyediaan Jasa Pelayanan Umum Kantor dengan capaian 38%.

Nomor Urut Program Prioritas	Sasaran Pembangunan Daerah	Kode	Urusan/Bidang Urusan Pemerintahan Daerah dan Program/Kegiatan	Indikator Kinerja Program (outcome) / Kegiatan (output)	Target RPJMD pada tahun 2021 s/d 2026		Realisasi Capaian Kinerja RPJMD s/d RKPD Tahun Lalu (2023)		Target Kinerja dan Anggaran RKPD Tahun Berjalan yang dievaluasi (2024)		Realisasi Kinerja Pada Triwulan								Realisasi Capaian Kinerja dan Anggaran RKPD yang Dievaluasi (2024)		Realisasi Kinerja dan Anggaran RPJMD s/d Tahun 2024 (Akhir Tahun Pelaksanaan RKPD)		Tingkat Capaian Kinerja dan Realisasi Anggaran RPJMD s/d Tahun 2024		Perangkat Daerah Penanggung Jawab	Keterangan
											I		II		III		IV									
1	2	3	4	5	6		7		8		9		10		11		12		13		14		15		16	17
					K	Rp.	K	Rp.	K	Rp.	K	Rp.	K	Rp.	K	Rp.	K	Rp.	K	Rp.	K	Rp.	K	Rp.		
		1-03.1-03.2-10.0-00.01-01-01-2.08-2	Penyediaan Jasa Komunikasi, Sumber Daya Air dan Listrik	1. Jumlah Laporan Penyediaan Jasa Komunikasi, Sumber Daya Air dan Listrik yang Disediakan		0,00	1. 1 2. 854 3. 118000 4. 20	395.319.735,00	1. 12.00 Laporan	234.183.807,00	1. 3.00 Laporan	44.972.696,00	1. 2.00 Laporan	103.800.865,00		0,00		0,00	1. 5 Laporan	148.773.561,00	1. 6 Laporan 2. 854 Laporan 3. 118000 4. 20	544.093.296,00		0,00		TW 1: 1. Laporan bulan Januari, Februari, Maret TW 2: 1. laporan Bulan April dan Mei
		1-03.1-03.2-10.0-00.01-01-01-2.08-4	Penyediaan Jasa Pelayanan Umum Kantor	1. Jumlah Laporan Penyediaan Jasa Pelayanan Umum Kantor yang Disediakan		0,00	1. 3	5.456.541.448,00	1. 5.00 Laporan	2.621.760.911,00	1. 3.00 Laporan	125.951.536,00	1. 1.00 Laporan	847.057.190,00		0,00		0,00	1. 4 Laporan	973.008.726,00	1. 7 Laporan	6.429.550.174,00		0,00		TW 1: 1. (pembayaran tenaga penunjang, perjalanan dinas, belanja mamin) TW 2: 1. laporan pembayaran BPJS tenaga Non ASN
		1-03.1-03.2-10.0-00.01-01-01-2.09	Pemeliharaan Barang Milik Daerah Penunjang Urusan Pemerintahan Daerah	1. Persentase BMD Penunjang Urusan Pemerintahan Daerah yang dipelihara		0,00		1.375.168.917,00	1. 100.00 %	627.423.208,00	1. 20.00 %	0,00	1. 40.00 %	102.406.218,00		0,00		0,00	1. 60 %	102.406.218,00		1.477.575.135,00		0,00		TW 1: 1. Sub keg Penyediaan Jasa Pemeliharaan, Biaya Pemeliharaan, dan Pajak Kendaraan Perorangan Dinas atau Kendaraan Dinas Jabatan terealiasasi 40% dan sub Penyediaan Jasa Pemeliharaan, Biaya Pemeliharaan dan Perizinan Alat Besar terealiasai 40%, sub keg yang lain dalam tahap perencanaan kegiatan TW 2: 1. Sub keg Penyediaan Jasa Pemeliharaan, Biaya Pemeliharaan, dan Pajak Kendaraan Perorangan Dinas atau Kendaraan Dinas Jabatan terealiasasi 40% dan sub Penyediaan Jasa Pemeliharaan, Biaya Pemeliharaan dan Perizinan Alat Besar terealiasai 40%, sub keg yang lain dalam tahap perencanaan kegiatan

Nomor Urut Program Prioritas	Sasaran Pembangunan Daerah	Kode	Urusan/Bidang Urusan Pemerintahan Daerah dan Program/Kegiatan	Indikator Kinerja Program (outcome) / Kegiatan (output)	Target RPJMD pada tahun 2021 s/d 2026		Realisasi Capaian Kinerja RPJMD s/d RKPD Tahun Lalu (2023)		Target Kinerja dan Anggaran RKPD Tahun Berjalan yang dievaluasi (2024)		Realisasi Kinerja Pada Triwulan								Realisasi Capaian Kinerja dan Anggaran RKPD yang Dievaluasi (2024)		Realisasi Kinerja dan Anggaran RPJMD s/d Tahun 2024 (Akhir Tahun Pelaksanaan RKPD)		Tingkat Capaian Kinerja dan Realisasi Anggaran RPJMD s/d Tahun 2024		Perangkat Daerah Penanggung Jawab	Keterangan
											I		II		III		IV									
1	2	3	4	5	6		7		8		9		10		11		12		13		14		15		16	17
					K	Rp.	K	Rp.	K	Rp.	K	Rp.	K	Rp.	K	Rp.	K	Rp.	K	Rp.	K	Rp.	K	Rp.		
		1-03.1-03.2-10.0-00.01-01-01-2.09-1	Penyediaan Jasa Pemeliharaan, Biaya Pemeliharaan, dan Pajak Kendaraan Perorangan Dinas atau Kendaraan Dinas Jabatan	1. Jumlah Kendaraan Perorangan Dinas atau Kendaraan Dinas Jabatan yang Dipelihara dan dibayarkan Pajaknya		0,00	1. 6	165.785.337,00	1. 10.00 Unit	157.981.100,00	1. 4.00 Unit	0,00	1. 3.00 Unit	19.750.068,00		0,00		0,00	1. 7 Unit	19.750.068,00	1. 13 Unit	185.535.405,00		0,00		TW 1: 1. - Toyota Innova Reborn, Toyota LGX, Toyota Hilux, Panther LS Biru - realisasi anggaran dalam proses penyusunan SPM TW 2: 1. Toyota Innova Diesel, Isuzu Panther GT dan Toyota Kijang
		1-03.1-03.2-10.0-00.01-01-01-2.09-3	Penyediaan Jasa Pemeliharaan, Biaya Pemeliharaan dan Perizinan Alat Besar	1. Jumlah Alat Besar yang Dipelihara dan dibayarkan Perizinannya		0,00	1. 13	293.180.000,00	1. 5.00 Unit	75.000.417,00	1. 2.00 Unit	0,00	1. 1.00 Unit	0,00		0,00		0,00	1. 3 Unit	0,00	1. 16 Unit	293.180.000,00		0,00		TW 1: 1. realisasi anggaran dalam proses penyusunan SPM TW 2: 1. Begho loader
		1-03.1-03.2-10.0-00.01-01-01-2.09-9	Pemeliharaan/ Rehabilitasi Gedung Kantor dan Bangunan Lainnya	1. Jumlah Gedung Kantor dan Bangunan Lainnya yang Dipelihara/Direhabilitasi		0,00	1. 6	639.927.480,00	1. 1.00 Unit	218.358.148,00	1. 0.00 Unit	0,00	1. 0.00 Unit	0,00		0,00		0,00	1. 0 Unit	0,00	1. 6 Unit	639.927.480,00		0,00		TW 1: 1. -Target akan disesuaikan di PAK -Dalam tahap perencanaan kegiatan TW 2: 1. Dalam tahap perencanaan kegiatan
		1-03.1-03.2-10.0-00.01-01-01-2.09-1	Pemeliharaan/ Rehabilitasi Sarana dan Prasarana Pendukung Gedung Kantor atau Bangunan Lainnya	1. Jumlah Sarana dan Prasarana Pendukung Gedung Kantor atau Bangunan Lainnya yang Dipelihara/Direhabilitasi		0,00	1. 4	276.276.100,00	1. 1.00 Unit	176.083.543,00	1. 0.00 Unit	0,00	1. 0.00 Unit	82.656.150,00		0,00		0,00	1. 0 Unit	82.656.150,00	1. 4 Unit	358.932.250,00		0,00		TW 1: 1. -target akan disesuaikan di PAK 2024 -dalam proses perencanaan kegiatan TW 2: 1. dalam proses SPJ
		1-03.1-03.2-10.0-00.01-01-02	PROGRAM PENGELOLAAN SUMBER DAYA AIR (SDA)	1. Persentase Kondisi Jaringan Irigasi Dalam Kondisi Baik 2. Persentase Pembangunan/Pemeliharaan/Perkuatan Tebing Kali/Sungai dan Bangunan Lainnya Sebagai Pengendali Banjir	1. 57.29 % 2. 34.54 %	17.556.134.207,37		9.664.059.675,33	1. 57.29 % 2. 34.54 %	11.436.320.815,00	1. 0.00 % 2. 0.00 %	0,00	1. 0.00 % 2. 0.00 %	963.552.500,00		0,00		0,00	1. 0,00 % 2. 0,00 %	963.552.500,00	1. 0,00 % 2. 0,00 %	10.627.612.175,33	1. 0 % 2. 0 %	60,54		TW 1: 1. Dalam proses pengadaan barang / jasa 2. Dalam proses pengadaan barang / jasa TW 2: 1. masih proses 2. masih proses

Nomor Urut Program Prioritas	Sasaran Pembangunan Daerah	Kode	Urusan/Bidang Urusan Pemerintahan Daerah dan Program/Kegiatan	Indikator Kinerja Program (outcome) / Kegiatan (output)	Target RPJMD pada tahun 2021 s/d 2026		Realisasi Capaian Kinerja RPJMD s/d RKPD Tahun Lalu (2023)		Target Kinerja dan Anggaran RKPD Tahun Berjalan yang dievaluasi (2024)		Realisasi Kinerja Pada Triwulan								Realisasi Capaian Kinerja dan Anggaran RKPD yang Dievaluasi (2024)		Realisasi Kinerja dan Anggaran RPJMD s/d Tahun 2024 (Akhir Tahun Pelaksanaan RKPD)		Tingkat Capaian Kinerja dan Realisasi Anggaran RPJMD s/d Tahun 2024		Perangkat Daerah Penanggung Jawab	Keterangan
											I		II		III		IV									
1	2	3	4	5	6		7		8		9		10		11		12		13		14		15		16	17
					K	Rp.	K	Rp.	K	Rp.	K	Rp.	K	Rp.	K	Rp.	K	Rp.	K	Rp.	K	Rp.	K	Rp.		
		1-03.1-03.2-10.0-00.01-01-02-2.01	Pengelolaan SDA dan Bangunan Pengaman Pantai pada Wilayah Sungai (WS) dalam 1 (Satu) Daerah Kabupaten/Kota	1. Persentase Pembangunan/Pemeliharaan/Perkuatan Tebing dan Bangunan Lainnya Sebagai Pengendali Banjir		0,00		0,00	1. 35.84 %	4.944.445.164,00	1. 0.00 %	0,00	1. 0.00 %	639.431.500,00		0,00		0,00	1. 0 %	639.431.500,00		639.431.500,00		0,00		TW 1: 1. Dalam tahap proses penetapan kontrak pelaksanaan pekerjaan TW 2: 1. Dalam proses pelaksanaan pekerjaan fisik dilapangan
		1-03.1-03.2-10.0-00.01-01-02-2.01-7	Pembinaan dan Pemberdayaan Kelembagaan Pengelolaan SDA Kewenangan Kabupaten/Kota	1. Jumlah Lembaga Pengelolaan SDA Kewenangan Kabupaten/Kota yang Dibina dan Diberdayakan		0,00		0,00	1. 200.00 Lembaga	100.000.000,00	1. 0.00 Lembaga	0,00	1. 0.00 Lembaga	8.999.500,00		0,00		0,00	1. 0 Lembaga	8.999.500,00	1. 0 Lembaga	8.999.500,00		0,00		TW 1: 1. - dalam proses pembuatan SK P3A, Komir -Target Kinerja akan dirubah saat RKPD Perubahan TW 2: 1. Belanja Barang dan Jasa
		1-03.1-03.2-10.0-00.01-01-02-2.01-1	Pembangunan Bangunan Perkuatan Tebing	1. Panjang Bangunan Perkuatan Tebing yang Dibangun		0,00		0,00	1. 0.49 KM	3.494.445.164,00	1. 0.00 KM	0,00	1. 0.00 KM	587.432.000,00		0,00		0,00	1. 0 KM	587.432.000,00	1. 0 KM	587.432.000,00		0,00		TW 1: 1. proses perncanaan telah selesai, dalam tahap penetapan kontrak pekerjaan TW 2: 1. Belanja Operasi
		1-03.1-03.2-10.0-00.01-01-02-2.01-1	Rehabilitasi Bangunan Perkuatan Tebing	1. Panjang Bangunan Perkuatan Tebing yang Direhabilitasi		0,00		0,00	1. 0.74 KM	1.350.000.000,00	1. 0.00 KM	0,00	1. 0.00 KM	43.000.000,00		0,00		0,00	1. 0 KM	43.000.000,00	1. 0 KM	43.000.000,00		0,00		TW 1: 1. Perancanaan Teknis selesai disusun, pekerjaan fisik dalam proses penetapan kontrak pekerjaan TW 2: 1. Belanja Jasa Konsultansi Perencanaan
		1-03.1-03.2-10.0-00.01-01-02-2.02	Pengembangan dan Pengelolaan Sistem Irigasi Primer dan Sekunder pada Daerah Irigasi yang Luasnya di Bawah 1000 Ha dalam 1 (Satu) Daerah Kabupaten/Kota	1. Persentase kondisi jaringan irigasi dalam kondisi baik		0,00		9.664.059.675,33	1. 58.97 %	6.491.875.651,00	1. 0.00 %	0,00	1. 0.00 %	324.121.000,00		0,00		0,00	1. 0 %	324.121.000,00		9.988.180.675,33		0,00		TW 1: 1. Dalam tahap proses penetapan Kontrak TW 2: 1. dalam tahap pelaksanaan fisik kontrusksi

Nomor Urut Program Prioritas	Sasaran Pembangunan Daerah	Kode	Urusan/Bidang Urusan Pemerintahan Daerah dan Program/Kegiatan	Indikator Kinerja Program (outcome) / Kegiatan (output)	Target RPJMD pada tahun 2021 s/d 2026		Realisasi Capaian Kinerja RPJMD s/d RKPD Tahun Lalu (2023)		Target Kinerja dan Anggaran RKPD Tahun Berjalan yang dievaluasi (2024)		Realisasi Kinerja Pada Triwulan								Realisasi Capaian Kinerja dan Anggaran RKPD yang Dievaluasi (2024)		Realisasi Kinerja dan Anggaran RPJMD s/d Tahun 2024 (Akhir Tahun Pelaksanaan RKPD)		Tingkat Capaian Kinerja dan Realisasi Anggaran RPJMD s/d Tahun 2024		Perangkat Daerah Penanggung Jawab	Keterangan
											I		II		III		IV									
1	2	3	4	5	6		7		8		9		10		11		12		13		14		15		16	17
					K	Rp.	K	Rp.	K	Rp.	K	Rp.	K	Rp.	K	Rp.	K	Rp.	K	Rp.	K	Rp.	K	Rp.		
		1-03.1-03.2-10.0-00.01-01-02-2.02-8	Peningkatan Jaringan Irigasi Permukaan	1. Panjang Jaringan Irigasi Permukaan yang Ditingkatkan		0,00	1. 1.17	2.343.266.175,81	1. 1.86 KM	680.000.000,00	1. 0.00 KM	0,00	1. 0.00 KM	0,00		0,00		0,00	1. 0 KM	0,00	1. 1.17 KM	2.343.266.175,81		0,00		TW 1: 1. Perencanaan teknis selsai disusun, untuk pekerjaan fisik dalam proses penetapan pekerjaan TW 2: 1. masih proses
		1-03.1-03.2-10.0-00.01-01-02-2.02-1	Rehabilitasi Jaringan Irigasi Permukaan	1. Panjang Jaringan Irigasi Permukaan yang Direhabilitasi		0,00	1. 0.09	5.332.869.929,52	1. 2.60 KM	4.858.540.000,00	1. 0.00 KM	0,00	1. 0.00 KM	20.464.000,00		0,00		0,00	1. 0 KM	20.464.000,00	1. 0.09 KM	5.353.333.929,52		0,00		TW 1: 1. - Perencaan teknis selesai disusun, untuk pelaksanaan pekerjaan kontruksi dalam proses penetapan kontrak TW 2: 1. Belanja Jasa Konsultansi Perencanaan
		1-03.1-03.2-10.0-00.01-01-02-2.02-2	Operasi dan Pemeliharaan Jaringan Irigasi Permukaan	1. Panjang Jaringan Irigasi Permukaan yang Dioperasikan dan Dipelihara		0,00	1. 0.55 3. 40	1.987.923.570,00	1. 0.57 KM	953.335.651,00	1. 0.00 KM	0,00	1. 0.01 KM	303.657.000,00		0,00		0,00	1. 0.01 KM	303.657.000,00	1. 0.56 KM 2. 0 KM 3. 40 4. 0 5. 0	2.291.580.570,00		0,00		TW 1: 1. - target kinerja belum sesuai dan akan diperbaiki di PAK 2024 (rencana akan di alokasikan untuk pembangunan DAM kedung bendo - Dalam tahap perencanaan kegiatan TW 2: 1. Belanja Barang Konstruksi dan Belanja Jasa Kebersihan
		1-03.1-03.2-10.0-00.01-01-03	PROGRAM PENGELOLAAN DAN PENGEMBANGAN SISTEM PENYEDIAAN AIR MINUM			0,00		0,00	1. 96.91 %	13.701.519.000,00	1. 0.00 %	0,00	1. 0.00 %	149.414.760,00		0,00		0,00	1. 0,00 %	149.414.760,00	1. 0,00 %	149.414.760,00	1. 0 %	0,00		TW 1: 1. Dalam proses pengadaan Barang/Jasa TW 2: 1. masih proses
		1-03.1-03.2-10.0-00.01-01-03-2.01	Pengelolaan dan Pengembangan Sistem Penyediaan Air Minum (SPAM) di Daerah Kabupaten/Ko-	1. Persentase Rumah Tangga yang Mendapatan Akses Air Minum		0,00		0,00	1. 100.00 %	13.701.519.000,00	1. 0.00 %	0,00	1. 0.00 %	149.414.760,00		0,00		0,00	1. 0 %	149.414.760,00		149.414.760,00		0,00		TW 1: 1. dalam tahap proses penetapan kontrak TW 2: 1. Dalam proses pengadaan barang dan jasa

Nomor Urut Program Prioritas	Sasaran Pembangunan Daerah	Kode	Urusan/Bidang Urusan Pemerintahan Daerah dan Program/Kegiatan	Indikator Kinerja Program (outcome) / Kegiatan (output)	Target RPJMD pada tahun 2021 s/d 2026		Realisasi Capaian Kinerja RPJMD s/d RKPD Tahun Lalu (2023)		Target Kinerja dan Anggaran RKPD Tahun Berjalan yang dievaluasi (2024)		Realisasi Kinerja Pada Triwulan								Realisasi Capaian Kinerja dan Anggaran RKPD yang Dievaluasi (2024)		Realisasi Kinerja dan Anggaran RPJMD s/d Tahun 2024 (Akhir Tahun Pelaksanaan RKPD)		Tingkat Capaian Kinerja dan Realisasi Anggaran RPJMD s/d Tahun 2024		Perangkat Daerah Penanggung Jawab	Keterangan
											I		II		III		IV									
1	2	3	4	5	6		7		8		9		10		11		12		13		14		15		16	17
					K	Rp.	K	Rp.	K	Rp.	K	Rp.	K	Rp.	K	Rp.	K	Rp.	K	Rp.	K	Rp.	K	Rp.		
		1-03.1-03.2-10.0-00.01-01-03-2.01-2	Pembinaan dan Pemberdayaan Masyarakat dalam Pengelolaan dan Pengembangan Sistem Penyediaan Air Minum (SPAM)	1. Jumlah Masyarakat yang dibina dan diberdayakan dalam Pengelolaan dan Pengembangan Sistem Penyediaan Air Minum (SPAM)		0,00		0,00	1. 30.00 Orang	100.000.000,00	1. 0.00 Orang	0,00	1. 0.00 Orang	7.945.000,00		0,00		0,00	1. 0 Orang	7.945.000,00	1. 0 Orang	7.945.000,00		0,00		TW 1: 1. Dalam Proses perencanaan kegiatan, kinerja pembinaan dan pemberdayaan akan dilaksanakan pada Triwulan II TW 2: 1. Belanja Makan dan Minum Rapat
		1-03.1-03.2-10.0-00.01-01-03-2.01-2	Penyusunan Rencana, Kebijakan, Strategi dan Teknis Sistem Penyediaan Air Minum (SPAM)	1. Jumlah Dokumen Rencana, Kebijakan, Strategi dan Teknis Sistem Penyediaan Air Minum (SPAM) yang disusun		0,00		0,00	1. 1.00 Dokumen	100.000.000,00	1. 0.00 Dokumen	0,00	1. 0.00 Dokumen	0,00		0,00		0,00	1. 0 Dokumen	0,00	1. 0 Dokumen	0,00		0,00		TW 1: 1. Perencanaan Teknis selesai disusun, untuk pekerjaan fisik dalam proses penetapan kontrak TW 2: 1. Masih proses
		1-03.1-03.2-10.0-00.01-01-03-2.01-2	Peningkatan Sistem Penyediaan Air Minum (SPAM) Jaringan Perpipaan	1. Kapasitas Sistem Penyediaan Air Minum (SPAM) Jaringan Perpipaan yang ditingkatkan		0,00		0,00	1. 3.00 Liter/Detik	12.037.807.000,00	1. 0.00 Liter/Detik	0,00	1. 0.00 Liter/Detik	70.200.000,00		0,00		0,00	1. 0 Liter/Detik	70.200.000,00	1. 0 Liter/Detik	70.200.000,00		0,00		TW 1: 1. - Perencanaan Teknis selesai disusun, untuk pekerjaan fisik dalam proses penetapan kontrak - Target kinerja akan disesuaikan dan diubah saat RKPD Perubahan TW 2: 1. Belanja Jasa Konsultansi Perencanaan
		1-03.1-03.2-10.0-00.01-01-03-2.01-3	Perluasan Sistem Penyediaan Air Minum (SPAM) Jaringan Perpipaan	1. Jumlah Sambungan Rumah yang terlayani oleh perluasan Sistem Penyediaan Air Minum (SPAM) Jaringan Perpipaan		0,00		0,00	1. 7.00 SR	1.463.712.000,00	1. 0.00 SR	0,00	1. 0.00 SR	71.269.760,00		0,00		0,00	1. 0 SR	71.269.760,00	1. 0 SR	71.269.760,00		0,00		TW 1: 1. - Perencanaan Teknis telah selesai disusun, pekerjaan fisik dalam proses penetapan kontrak - Target kinerja akan disesuaikan dan diubah saat RKPD Perubahan TW 2: 1. SPPD Dalam Daerah, Luar Daerah dan Jasa Konsultansi Perencanaan
		1-03.1-03.2-10.0-00.01-01-04	PROGRAM PENGEMBANGAN SISTEM DAN PENGELOLAAN PERSAMPAHAN REGIONAL			0,00		0,00	1. 54.00 %	1.845.000.000,00	1. 0.00 %	0,00	1. 0.00 %	212.800.000,00		0,00		0,00	1. 0,00 %	212.800.000,00	1. 0,00 %	212.800.000,00	1. 0 %	0,00		TW 1: 1. Proses Perencanaan TW 2: 1. Dalam proses pekerjaan fisik kontruksi

Nomor Urut Program Prioritas	Sasaran Pembangunan Daerah	Kode	Urusan/Bidang Urusan Pemerintahan Daerah dan Program/Kegiatan	Indikator Kinerja Program (outcome) / Kegiatan (output)	Target RPJMD pada tahun 2021 s/d 2026		Realisasi Capaian Kinerja RPJMD s/d RKPD Tahun Lalu (2023)		Target Kinerja dan Anggaran RKPD Tahun Berjalan yang dievaluasi (2024)		Realisasi Kinerja Pada Triwulan								Realisasi Capaian Kinerja dan Anggaran RKPD yang Dievaluasi (2024)		Realisasi Kinerja dan Anggaran RPJMD s/d Tahun 2024 (Akhir Tahun Pelaksanaan RKPD)		Tingkat Capaian Kinerja dan Realisasi Anggaran RPJMD s/d Tahun 2024		Perangkat Daerah Penanggung Jawab	Keterangan
											I		II		III		IV									
1	2	3	4	5	6		7		8		9		10		11		12		13		14		15		16	17
					K	Rp.	K	Rp.	K	Rp.	K	Rp.	K	Rp.	K	Rp.	K	Rp.	K	Rp.	K	Rp.	K	Rp.		
		1-03.1-03.2-10.0-00.01-01-04-2.01	Pengembangan Sistem dan Pengelolaan Persampahan di Daerah Kabupaten/Kota	1. Persentase Penduduk yang Terlayani Penanganan Sampah		0,00		0,00	1. 58.00 %	1.845.000.000,00	1. 0.00 %	0,00	1. 0.00 %	212.800.000,00		0,00		0,00	1. 0 %	212.800.000,00		212.800.000,00		0,00		TW 1: 1. Proses perencanaan TW 2: 1. Dalam proses pengerjaan fisik kontruksi
		1-03.1-03.2-10.0-00.01-01-04-2.01-1	Pembangunan TPA/TPST/SPA/TPS-3R/TPS	1. Kapasitas TPA/TPST/SPA/TPS-3R/TPS yang dibangun		0,00		0,00	1. 600.00 Ton/hari	1.230.000.000,00	1. 0.00 Ton/hari	0,00	1. 46300000.00 Ton/hari	46.300.000,00		0,00		0,00	1. 46300000 Ton/hari	46.300.000,00	1. 46300000 Ton/hari	46.300.000,00		0,00		TW 1: 1. - Prose pencairan berkas termin konsultan perencana - Target kinerja akan disesuaikan dan diubah saat RKPD Perubahan TW 2: 1. PEMBAYARAN TERMIN JASA KONSULTANSI PERENCANAAN
		1-03.1-03.2-10.0-00.01-01-04-2.01-1	Optimalisasi TPA/TPST/SPA/TPS-3R/TPS	1. Jumlah TPA/TPST/SPA/TPS-3R/TPS yang dioptimalisasi		0,00		0,00	1. 3.00 Unit	400.000.000,00	1. 0.00 Unit	0,00	1. 0.00 Unit	0,00		0,00		0,00	1. 0 Unit	0,00	1. 0 Unit	0,00		0,00		TW 1: 1. Prose pencairan berkas termin konsultan perencana TW 2: 1. PROSES PENYUSUNAN DOKUMEN PERENCANAAN OLEH TIM PERSIAPAN
		1-03.1-03.2-10.0-00.01-01-04-2.01-1	Penyediaan Sarana Pendukung TPA/TPST/SPA/TPS-3R/TPS	1. Jumlah Sarana Pendukung TPA/TPST/SPA/TPS-3R/TPS yang Disediakan		0,00		0,00	1. 8.00 Unit	215.000.000,00	1. 0.00 Unit	0,00	1. 16650000.00 Unit	166.500.000,00		0,00		0,00	1. 16650000 0 Unit	166.500.000,00	1. 16650000 0 Unit	166.500.000,00		0,00		TW 1: 1. Prose pencairan berkas termin konsultan perencana TW 2: 1. BELANJA BAK KONTAINER
		1-03.1-03.2-10.0-00.01-01-05	PROGRAM PENGELOLAAN DAN PENGEMBANGAN SISTEM AIR LIMBAH			0,00		0,00	1. 100.00 %	11.028.400.000,00	1. 0.00 %	0,00	1. 0.00 %	2.418.413.297,00		0,00		0,00	1. 0,00 %	2.418.413.297,00	1. 0,00 %	2.418.413.297,00	1. 0 %	0,00		TW 1: 1. Prose penyusunan RKM TW 2: 1. Dalam proses pekerjaan fisik kontruksi
		1-03.1-03.2-10.0-00.01-01-05-2.01	Pengelolaan dan Pengembangan Sistem Air Limbah Domestik dalam Daerah Kabupaten/Kota	1. Persentase Rumah Tangga yang Pengolahan Air Limbah Domestiknya Ditingkatkan dari Dasar Menjadi Layak		0,00		0,00	1. 67.46 %	11.028.400.000,00	1. 0.00 %	0,00	1. 2.42 %	2.418.413.297,00		0,00		0,00	1. 2.42 %	2.418.413.297,00		2.418.413.297,00		0,00		TW 1: 1. Proses penyusunan RKM TW 2: 1. -

Nomor Urut Program Prioritas	Sasaran Pembangunan Daerah	Kode	Urusan/Bidang Urusan Pemerintahan Daerah dan Program/Kegiatan	Indikator Kinerja Program (outcome) / Kegiatan (output)	Target RPJMD pada tahun 2021 s/d 2026		Realisasi Capaian Kinerja RPJMD s/d RKPD Tahun Lalu (2023)		Target Kinerja dan Anggaran RKPD Tahun Berjalan yang dievaluasi (2024)		Realisasi Kinerja Pada Triwulan								Realisasi Capaian Kinerja dan Anggaran RKPD yang Dievaluasi (2024)		Realisasi Kinerja dan Anggaran RPJMD s/d Tahun 2024 (Akhir Tahun Pelaksanaan RKPD)		Tingkat Capaian Kinerja dan Realisasi Anggaran RPJMD s/d Tahun 2024		Perangkat Daerah Penanggung Jawab	Keterangan
											I		II		III		IV									
1	2	3	4	5	6		7		8		9		10		11		12		13		14		15		16	17
					K	Rp.	K	Rp.	K	Rp.	K	Rp.	K	Rp.	K	Rp.	K	Rp.	K	Rp.	K	Rp.	K	Rp.		
		1-03.1-03.2-10.0-00.01-01-05-2.01-3	Penyediaan Sub Sistem Pengolahan Air Limbah Domestik (SPALD) Setempat	1. Jumlah Rumah Tangga yang memiliki Toilet dan Tangki Septik Sesuai dengan Standar		0,00		0,00	1. 1000.00 RumahTangga	11.028.400.000,00	1. 0.00 RumahTangga	0,00	1. 2.42 RumahTangga	2.418.413.297,00		0,00		0,00	1. 2.42 RumahTangga	2.418.413.297,00	1. 2.42 RumahTangga	2.418.413.297,00		0,00		TW 1: 1. Dalam tahap penyusunan dokumen RKM dan pembentukan TPS-KSM TW 2: 1. PENCAIRAN TERMIN 1 PROGRAM DAK SANITASI
		1-03.1-03.2-10.0-00.01-01-06	PROGRAM PENGELOLAAN DAN PENGEMBANGAN SISTEM DRAINASE			0,00		6.406.501.200,00	1. 61.43 %	4.747.000.000,00	1. 0.00 %	0,00	1. 0.00 %	164.019.000,00		0,00		0,00	1. 0,00 %	164.019.000,00	1. 0,00 %	6.570.520.200,00	1. 0 %	0,00		TW 1: 1. Proses perencanaan TW 2: 1. Dalam proses pekerjaan fisik kontruksi
		1-03.1-03.2-10.0-00.01-01-06-2.01	Pengelolaan dan Pengembangan Sistem Drainase yang Terhubung Langsung dengan Sungai dalam Daerah Kabupaten/Kota	1. Persentase Sistem Drainase yang Terbangun		0,00		6.406.501.200,00	1. 81.90 %	4.747.000.000,00	1. 0.00 %	0,00	1. 0.00 %	164.019.000,00		0,00		0,00	1. 0 %	164.019.000,00		6.570.520.200,00		0,00		TW 1: 1. Proses perencanaan TW 2: 1. Dalam proses pekerjaan fisik kontruksi
		1-03.1-03.2-10.0-00.01-01-06-2.01-1	Pembangunan Sistem Drainase Lingkungan	1. Panjang Saluran Drainase Lingkungan yang Dibangun		0,00	1. 771.08	6.406.501.200,00	1. 5800.00 M	3.590.000.000,00	1. 0.00 M	0,00	1. 11100000.00 M	111.000.000,00		0,00		0,00	1. 111000000 M	111.000.000,00	1. 11100077 1.08 M	6.517.501.200,00		0,00		TW 1: 1. Prose pencairan berkas termin konsultan perencana TW 2: 1. PEMBAYARAN TERMIN JASA KONSULTANSI PERENCANAAN
		1-03.1-03.2-10.0-00.01-01-06-2.01-1	Operasi dan Pemeliharaan Sistem Drainase Lingkungan	1. Panjang Sistem Drainase Lingkungan yang Beroperasi dan Terpelihara		0,00		0,00	1. 450.00 Meter	350.000.000,00	1. 0.00 Meter	0,00	1. 21519000.00 Meter	21.519.000,00		0,00		0,00	1. 21519000 Meter	21.519.000,00	1. 21519000 Meter	21.519.000,00		0,00		TW 1: 1. Prose pencairan berkas termin konsultan perencana TW 2: 1. BELANJA ALAT DAN BAHAN PERALATAN KANTOR
		1-03.1-03.2-10.0-00.01-01-06-2.01-2	Pembangunan Sistem Drainase Perkotaan	1. Jumlah Sistem Drainase Perkotaan yang Dibangun		0,00		0,00	1. 500.00 SistemDrainasePerkotaan	807.000.000,00	1. 0.00 SistemDrainasePerkotaan	0,00	1. 31500000.00 SistemDrainasePerkotaan	31.500.000,00		0,00		0,00	1. 31500000 SistemDrainasePerkotaan	31.500.000,00	1. 31500000 SistemDrainasePerkotaan	31.500.000,00		0,00		TW 1: 1. - Prose pencairan berkas termin konsultan perencana - Target kinerja akan disesuaikan dan diubah saat RKPD Perubahan TW 2: 1. PEMBAYARAN TERMIN JASA KONSULTANSI JASA PERENCANAAN TEKNIS

Nomor Urut Program Prioritas	Sasaran Pembangunan Daerah	Kode	Urusan/Bidang Urusan Pemerintahan Daerah dan Program/Kegiatan	Indikator Kinerja Program (outcome) / Kegiatan (output)	Target RPJMD pada tahun 2021 s/d 2026		Realisasi Capaian Kinerja RPJMD s/d RKPD Tahun Lalu (2023)		Target Kinerja dan Anggaran RKPD Tahun Berjalan yang dievaluasi (2024)		Realisasi Kinerja Pada Triwulan								Realisasi Capaian Kinerja dan Anggaran RKPD yang Dievaluasi (2024)		Realisasi Kinerja dan Anggaran RPJMD s/d Tahun 2024 (Akhir Tahun Pelaksanaan RKPD)		Tingkat Capaian Kinerja dan Realisasi Anggaran RPJMD s/d Tahun 2024		Perangkat Daerah Penanggung Jawab	Keterangan
											I		II		III		IV									
1	2	3	4	5	6		7		8		9		10		11		12		13		14		15		16	17
					K	Rp.	K	Rp.	K	Rp.	K	Rp.	K	Rp.	K	Rp.	K	Rp.	K	Rp.	K	Rp.	K	Rp.		
		1-03.1-03.2-10.0-00.01-01-08	PROGRAM PENATAAN BANGUNAN GEDUNG	1. Persentase bangunan gedung negara yang dibangun dan direhabilitasi	1. 80.00 %	11.800.000.000,00		0,00	1. 80.00 %	3.668.005.790,00	1. 0.00 %	0,00	1. 0.00 %	66.708.000,00		0,00		0,00	1. 0,00 %	66.708.000,00	1. 0,00 %	66.708.000,00	1. 0 %	0,57		TW 1: 1. masih dalam tahap perencanaan, dan pencantuman target belum sesuai dan akan disesuaikan pada PAK 2024 TW 2: 1. Dokumen PBG -SLF ada 3 rekomendasi, pembangunan bangunan gedung pada tahap pemilihan penyedia, pemeliharaan bangunan gedung dalam proses pelaksanaan, kebijakan penyelenggaraan bangunan gedung sesuai amanat pp 16/2021 dan pembinaan bangunan gedung akan digeser di PAK
		1-03.1-03.2-10.0-00.01-01-08-2.01	Penyelenggaraan Bangunan Gedung di Wilayah Daerah Kabupaten/Kota, Pemberian Izin Mendirikan Bangunan (IMB) dan Sertifikat Laik Fungsi Bangunan Gedung	1. Persentase kesesuaian penyelenggaraan bangunan gedung		0,00		0,00	1. 80.50 %	3.668.005.790,00	1. 0.00 %	0,00	1. 0.00 %	66.708.000,00		0,00		0,00	1. 0 %	66.708.000,00		66.708.000,00		0,00		TW 1: 1. masih dalam tahap perencanaan, pencantuman target belum sesuai dan akan disesuaikan pada PAK 2024 TW 2: 1. Dokumen PBG -SLF ada 3 rekomendasi, pembangunan bangunan gedung pada tahap pemilihan penyedia, pemeliharaan bangunan gedung dalam proses pelaksanaan, kebijakan penyelenggaraan bangunan gedung sesuai amanat pp 16/2021 dan pembinaan bangunan gedung akan digeser di PAK
		1-03.1-03.2-10.0-00.01-01-08-2.01-1	Pemeliharaan, Perawatan, dan Pemeriksaan Berkala Bangunan Gedung untuk Kepentingan Strategis Daerah Kabupaten/Kota	1. Jumlah Bangunan Gedung untuk Kepentingan Strategis Kabupaten/Kota yang Dipelihara, Dirawat, dan Diperiksa Berkala		0,00		0,00	1. 4.00 Bangunan Gedung	312.792.000,00	1. 0.00 Bangunan Gedung	0,00	1. 1.00 Bangunan Gedung	0,00		0,00		0,00	1. 1 Bangunan Gedung	0,00	1. 1 Bangunan Gedung	0,00		0,00		TW 1: 1. Dalam tahap perencanaan bangunan gedung TW 2: 1. Dalam masa pelaksanaan pemeliharaan bangunan gedung Pendopo Kabupaten

Nomor Urut Program Prioritas	Sasaran Pembangunan Daerah	Kode	Urusan/Bidang Urusan Pemerintahan Daerah dan Program/Kegiatan	Indikator Kinerja Program (outcome) / Kegiatan (output)	Target RPJMD pada tahun 2021 s/d 2026		Realisasi Capaian Kinerja RPJMD s/d RKPD Tahun Lalu (2023)		Target Kinerja dan Anggaran RKPD Tahun Berjalan yang dievaluasi (2024)		Realisasi Kinerja Pada Triwulan								Realisasi Capaian Kinerja dan Anggaran RKPD yang Dievaluasi (2024)		Realisasi Kinerja dan Anggaran RPJMD s/d Tahun 2024 (Akhir Tahun Pelaksanaan RKPD)		Tingkat Capaian Kinerja dan Realisasi Anggaran RPJMD s/d Tahun 2024		Perangkat Daerah Penanggung Jawab	Keterangan
											I		II		III		IV									
1	2	3	4	5	6		7		8		9		10		11		12		13		14		15		16	17
					K	Rp.	K	Rp.	K	Rp.	K	Rp.	K	Rp.	K	Rp.	K	Rp.	K	Rp.	K	Rp.	K	Rp.		
		1-03.1-03.2-10.0-00.01-01-08-2.01-1	Penyusunan Kebijakan terkait Penyelenggaraan Bangunan Gedung	1. Jumlah Dokumen Kebijakan terkait Penyelenggaraan Bangunan Gedung		0,00		0,00	1. 1.00 Dokumen	30.000.000,00	1. 0.00 Dokumen	0,00	1. 0.00 Dokumen	0,00		0,00		0,00	1. 0 Dokumen	0,00	1. 0 Dokumen	0,00		0,00		TW 1: 1. Kebijakan Penyelenggaran Bangunan Gedung seperti Kebijakan tentang IMB/PBG telah diatur di PP 16/2021 dan tidak ada untuk mengamanahkan untuk membuat aturan dibawahnya TW 2: 1. Kebijakan Penyelenggaran Bangunan Gedung seperti Kebijakan tentang IMB/PBG telah diatur di PP 16/2021 dan tidak ada untuk mengamanahkan untuk membuat aturan dibawahnya
		1-03.1-03.2-10.0-00.01-01-08-2.01-2	Pembangunan, Pemanfaatan, Pelestariaan dan Pembongkaran Bangunan Gedung untuk Kepentingan Strategis Daerah Kabupaten/Kota	1. Jumlah Dokumen Pembangunan, Pemanfaatan, Pelestariaan dan Pembongkaran Bangunan Gedung untuk Kepentingan Strategis Daerah Kabupaten/Kota		0,00		0,00	1. 2.00 Dokumen	3.023.844.381,00	1. 0.00 Dokumen	0,00	1. 0.00 Dokumen	59.850.000,00		0,00		0,00	1. 0 Dokumen	59.850.000,00	1. 0 Dokumen	59.850.000,00		0,00		TW 1: 1. Dalam tahap penyusunan Perencanaan Teknis gedung kantor Dinas Kesehatan tahap II TW 2: 1. Dalam tahap pemilihan penyedia konstruksi perencanaan teknis gedung Dinas Kesehatan tahap 2
		1-03.1-03.2-10.0-00.01-01-08-2.01-2	Pembinaan dan Pengawasan Penyelenggaraan Bangunan Gedung	1. Jumlah Peserta yang mendapatkan Pembinaan dan pengawasan dalam Penyelenggaraannya		0,00		0,00	1. 30.00 Orang	50.000.000,00	1. 0.00 Orang	0,00	1. 0.00 Orang	0,00		0,00		0,00	1. 0 Orang	0,00	1. 0 Orang	0,00		0,00		TW 1: 1. Masih dalam tahap perencanaan TW 2: 1. Kegiatan ini akan dihapus dan digeser ke PAK karena belum ada bangunan gedung yang memerlukan pembinaan

Nomor Urut Program Prioritas	Sasaran Pembangunan Daerah	Kode	Urusan/Bidang Urusan Pemerintahan Daerah dan Program/Kegiatan	Indikator Kinerja Program (outcome) / Kegiatan (output)	Target RPJMD pada tahun 2021 s/d 2026		Realisasi Capaian Kinerja RPJMD s/d RKPD Tahun Lalu (2023)		Target Kinerja dan Anggaran RKPD Tahun Berjalan yang dievaluasi (2024)		Realisasi Kinerja Pada Triwulan								Realisasi Capaian Kinerja dan Anggaran RKPD yang Dievaluasi (2024)		Realisasi Kinerja dan Anggaran RPJMD s/d Tahun 2024 (Akhir Tahun Pelaksanaan RKPD)		Tingkat Capaian Kinerja dan Realisasi Anggaran RPJMD s/d Tahun 2024		Perangkat Daerah Penanggung Jawab	Keterangan
											I		II		III		IV									
1	2	3	4	5	6		7		8		9		10		11		12		13		14		15		16	17
					K	Rp.	K	Rp.	K	Rp.	K	Rp.	K	Rp.	K	Rp.	K	Rp.	K	Rp.	K	Rp.	K	Rp.		
		1-03.1-03.2-10.0-00.01-01-08-2.01-2	Penyelenggaraan Penerbitan Persetujuan Bangunan Gedung (PBG), Sertifikat Laik Fungsi (SLF), Surat Bukti Kepemilikan Bangunan Gedung (SBKBG), Rencana Teknis Pembongkaran Bangunan Gedung (RTB), Tim Profesi Ahli (TPA), Tim Penilai Teknis (TPT), Penilik, dan Pendataan Bangunan Gedung melalui SIMBG	1. Jumlah Penerbitan Persetujuan Bangunan Gedung (PBG), Sertifikat Laik Fungsi (SLF), Surat Bukti Kepemilikan Bangunan Gedung (SBKBG), Rencana Teknis Pembongkaran Bangunan Gedung (RTB), Tim Profesi Ahli (TPA), Tim Penilai Teknis (TPT), Penilik, dan Pendataan Bangunan Gedung melalui SIMBG		0,00		0,00	1. 1.00 dokumen Dokumen	251.369.409,00	1. 1.00 dokumen Dokumen	0,00	1. 1.00 dokumen Dokumen	6.858.000,00		0,00		0,00	1. 2 dokumen Dokumen	6.858.000,00	1. 2 dokumen Dokumen	6.858.000,00		0,00		TW 1: 1. Realisasi kerja pada triwulan 1 adalah 1 dokumen yang memuat 24 rekomendasi PBG dan/atau SLF TW 2: 1. Realisasi kinerja triwulan 2 adalah 1 dokumen yang memuat 3 rekomendasi PBG dan/atau SLF
		1-03.1-03.2-10.0-00.01-01-09	PROGRAM PENATAAN BANGUNAN DAN LINGKUNGANNYA	1. Persentase Dokumen penataan Bangunan yang disusun	1. 67.00 %	450.000.000,00		0,00	1. 67.00 %	100.000.000,00	1. 0.00 %	0,00	1. 0.00 %	0,00		0,00		0,00	1. 0,00 %	0,00	1. 0,00 %	0,00	1. 0 %	0,00		TW 1: 1. masih dalam tahap perencanaan kegiatan TW 2: 1. Tindak lanjut dari penyusunan dokumen belum ada pembangunan kawasan sesuai dengan rencana pengembangan yang disusun
		1-03.1-03.2-10.0-00.01-01-09-2.01	Penyelenggaraan Penataan Bangunan dan Lingkungannya di Daerah Kabupaten/Kota	1. Persentase Jumlah dokumen penyelenggaraan bangunan dan lingkungan yang disusun		0,00		0,00	1. 86.00 %	100.000.000,00	1. 0.00 %	0,00	1. 0.00 %	0,00		0,00		0,00	1. 0 %	0,00		0,00		0,00		TW 1: 1. masih dalam tahap perencanaan kegiatan TW 2: 1. Tindak lanjut dari penyusunan dokumen belum ada pembangunan kawasan sesuai dengan rencana pengembangan yang disusun

Nomor Urut Program Prioritas	Sasaran Pembangunan Daerah	Kode	Urusan/Bidang Urusan Pemerintahan Daerah dan Program/Kegiatan	Indikator Kinerja Program (outcome) / Kegiatan (output)	Target RPJMD pada tahun 2021 s/d 2026		Realisasi Capaian Kinerja RPJMD s/d RKPD Tahun Lalu (2023)		Target Kinerja dan Anggaran RKPD Tahun Berjalan yang dievaluasi (2024)		Realisasi Kinerja Pada Triwulan								Realisasi Capaian Kinerja dan Anggaran RKPD yang Dievaluasi (2024)		Realisasi Kinerja dan Anggaran RPJMD s/d Tahun 2024 (Akhir Tahun Pelaksanaan RKPD)		Tingkat Capaian Kinerja dan Realisasi Anggaran RPJMD s/d Tahun 2024		Perangkat Daerah Penanggung Jawab	Keterangan
											I		II		III		IV									
1	2	3	4	5	6		7		8		9		10		11		12		13		14		15		16	17
					K	Rp.	K	Rp.	K	Rp.	K	Rp.	K	Rp.	K	Rp.	K	Rp.	K	Rp.	K	Rp.	K	Rp.		
		1-03.1-03.2-10.0-00.01-01-09-2.01-9	Supervisi Penataan Bangunan dan Lingkungan Kawasan Cagar Budaya, Kawasan Pariwisata, Kawasan Sistem Perkotaan Nasional dan Kawasan Strategis Lainnya	1. Jumlah Bangunan dan Lingkungan Kawasan Cagar Budaya, Kawasan Pariwisata, Kawasan Sistem Perkotaan Nasional dan Kawasan Strategis Lainnya yang mendapatkan Supervisi dalam Penataan		0,00		0,00	1. 1.00 Dokumen	50.000.000,00	1. 0.00 Dokumen	0,00	1. 0.00 Dokumen	0,00		0,00		0,00	1. 0 Dokumen	0,00	1. 0 Dokumen	0,00		0,00		TW 1: 1. Tindak lanjut dari penyusunan dokumen belum ada pembangunan kawasan sesuai dengan rencana pengembangan yang disusun TW 2: 1. Tindak lanjut dari penyusunan dokumen belum ada pembangunan kawasan sesuai dengan rencana pengembangan yang disusun
		1-03.1-03.2-10.0-00.01-01-09-2.01-1	Penyusunan Rencana dan Teknis Penataan Bangunan dan Lingkungan di Kawasan Strategis Daerah Kabupaten/Kota	1. Jumlah Dokumen Rencana dan Teknis Penataan Bangunan dan Lingkungan yang Disusun di Kawasan Strategis Daerah Kabupaten/Kota		0,00		0,00	1. 1.00 Dokumen	50.000.000,00	1. 0.00 Dokumen	0,00	1. 0.00 Dokumen	0,00		0,00		0,00	1. 0 Dokumen	0,00	1. 0 Dokumen	0,00		0,00		TW 1: 1. Tindak lanjut dari penyusunan dokumen belum ada pembangunan kawasan sesuai dengan rencana pengembangan yang disusun TW 2: 1. Tindak lanjut dari penyusunan dokumen belum ada pembangunan kawasan sesuai dengan rencana pengembangan yang disusun
		1-03.1-03.2-10.0-00.01-01-10	PROGRAM PENYELENGGARAAN JALAN	1. Persentase kemantapan Jalan kabupaten\n\n\n 2. Persentase jembatan berfungsi baik	1. 80.00 % 2. 99.89 %	54.828.850.678,00		0,00	1. 80.00 % 2. 99.89 %	75.300.018.930,00	1. 0.00 % 2. 0.00 %	1.242.229.851,00	1. 0.00 % 2. 0.00 %	14.146.715.001,00		0,00		0,00	1. 0,00 % 2. 0,00 %	15.388.944.852,00	1. 0,00 % 2. 0,00 %	15.388.944.852,00	1. 0 % 2. 0 %	28,07		TW 1: 1. masih proses pelaksanaan pekerjaan 2. masih proses pelaksanaan pekerjaan TW 2: 1. Masih proses pelaksanaan pekerjaan 2. Masih proses pelaksanaan pekerjaan

Nomor Urut Program Prioritas	Sasaran Pembangunan Daerah	Kode	Urusan/Bidang Urusan Pemerintahan Daerah dan Program/Kegiatan	Indikator Kinerja Program (outcome) / Kegiatan (output)	Target RPJMD pada tahun 2021 s/d 2026		Realisasi Capaian Kinerja RPJMD s/d RKPD Tahun Lalu (2023)		Target Kinerja dan Anggaran RKPD Tahun Berjalan yang dievaluasi (2024)		Realisasi Kinerja Pada Triwulan								Realisasi Capaian Kinerja dan Anggaran RKPD yang Dievaluasi (2024)		Realisasi Kinerja dan Anggaran RPJMD s/d Tahun 2024 (Akhir Tahun Pelaksanaan RKPD)		Tingkat Capaian Kinerja dan Realisasi Anggaran RPJMD s/d Tahun 2024		Perangkat Daerah Penanggung Jawab	Keterangan
											I		II		III		IV									
1	2	3	4	5	6		7		8		9		10		11		12		13		14		15		16	17
					K	Rp.	K	Rp.	K	Rp.	K	Rp.	K	Rp.	K	Rp.	K	Rp.	K	Rp.	K	Rp.	K	Rp.		
		1-03.1-03.2-10.0-00.01-01-10-2.01	Penyelenggaraan Jalan Kabupaten/Kota	1. Persentase penyelenggaraan jalan kabupaten/kota		0,00		0,00	1. 100.00 %	75.300.018.930,00	1. 13.16 %	1.242.229.851,00	1. 32.79 %	14.146.715.001,00		0,00		0,00	1. 45.95 %	15.388.944.852,00		15.388.944.852,00		0,00		TW 1: 1. Target seharusnya 100% Persentase penyelenggaraan jalan kabupaten/kota Sub 1 = (0/3)*100% = 0% Sub 2 = (0,38/8,8)*100% = 4,32% Sub 3 = (0/11,06)*100% = 0% Sub 4 = (1/7)*100% = 14,29% Sub 5 = (0/19)*100% = 0% Sub 6 = (0/6)*100% = 0% Sub 7 = (1/1,2)*100% = 83,33% Sub 8 = (0,5/15)*100% = 3,33% Rata - rata dari semua sub kegiatan = 13,16% TW 2: 1. Merupakan rata - rata dari capaian tiap sub kegiatan
		1-03.1-03.2-10.0-00.01-01-10-2.01-2	Pengelolaan Leger Jalan	1. Jumlah Dokumen Leger Jalan yang Dikelola		0,00		0,00	1. 2.00 Dokumen	0,00	1. 0.00 Dokumen	0,00	1. 0.00 Dokumen	0,00		0,00		0,00	1. 0 Dokumen	0,00	1. 0 Dokumen	0,00		0,00		TW 1: 1. Pada tahun 2024, sub kegiatan ini tidak dipakai TW 2: 1. tidak ada sub kegiatan Pengelolaan Leger Jalan pada tahun 2024

Nomor Urut Program Prioritas	Sasaran Pembangunan Daerah	Kode	Urusan/Bidang Urusan Pemerintahan Daerah dan Program/Kegiatan	Indikator Kinerja Program (outcome) / Kegiatan (output)	Target RPJMD pada tahun 2021 s/d 2026		Realisasi Capaian Kinerja RPJMD s/d RKPD Tahun Lalu (2023)		Target Kinerja dan Anggaran RKPD Tahun Berjalan yang dievaluasi (2024)		Realisasi Kinerja Pada Triwulan								Realisasi Capaian Kinerja dan Anggaran RKPD yang Dievaluasi (2024)		Realisasi Kinerja dan Anggaran RPJMD s/d Tahun 2024 (Akhir Tahun Pelaksanaan RKPD)		Tingkat Capaian Kinerja dan Realisasi Anggaran RPJMD s/d Tahun 2024		Perangkat Daerah Penanggung Jawab	Keterangan
											I		II		III		IV									
1	2	3	4	5	6		7		8		9		10		11		12		13		14		15		16	17
					K	Rp.	K	Rp.	K	Rp.	K	Rp.	K	Rp.	K	Rp.	K	Rp.	K	Rp.	K	Rp.	K	Rp.		
		1-03.1-03.2-10.0-00.01-01-10-2.01-2	Penyusunan Rencana, Kebijakan, Strategi dan Teknis Pengembangan Jaringan Jalan serta Perencanaan Teknis Penyelenggaraan Jalan dan Jembatan	1. Jumlah Dokumen Rencana, Kebijakan, Strategi dan Teknis Pengembangan Jaringan Jalan serta Perencanaan Teknis Penyelenggaraan Jalan dan Jembatan yang Disusun		0,00		0,00	1. 1.00 Dokumen	300.000.000,00	1. 0.00 Dokumen	0,00	1. 2.00 Dokumen	181.450.000,00		0,00		0,00	1. 2 Dokumen	181.450.000,00	1. 2 Dokumen	181.450.000,00		0,00		TW 1: 1. Target harusnya 3 dokumen belum ada realisasi penyusunan dokumen DED karena 2 paket masih dalam proses pengerjaan dan 1 paket belum dilaksanakan TW 2: 1. Target seharusnya 3 Dokumen realisasi penyusunan dokumen DED 2 paket yang sudah 100% yaitu Penyusunan DED Ruas Jalan Paket I dan Penyusunan DED Ruas Jalan Paket II dan 1 paket belum dilaksanakan

Nomor Urut Program Prioritas	Sasaran Pembangunan Daerah	Kode	Urusan/Bidang Urusan Pemerintahan Daerah dan Program/Kegiatan	Indikator Kinerja Program (outcome) / Kegiatan (output)	Target RPJMD pada tahun 2021 s/d 2026		Realisasi Capaian Kinerja RPJMD s/d RKPD Tahun Lalu (2023)		Target Kinerja dan Anggaran RKPD Tahun Berjalan yang dievaluasi (2024)		Realisasi Kinerja Pada Triwulan								Realisasi Capaian Kinerja dan Anggaran RKPD yang Dievaluasi (2024)		Realisasi Kinerja dan Anggaran RPJMD s/d Tahun 2024 (Akhir Tahun Pelaksanaan RKPD)		Tingkat Capaian Kinerja dan Realisasi Anggaran RPJMD s/d Tahun 2024		Perangkat Daerah Penanggung Jawab	Keterangan
											I		II		III		IV									
1	2	3	4	5	6		7		8		9		10		11		12		13		14		15		16	17
					K	Rp.	K	Rp.	K	Rp.	K	Rp.	K	Rp.	K	Rp.	K	Rp.	K	Rp.	K	Rp.	K	Rp.		
		1-03.1-03.2-10.0-00.01-01-10-2.01-3	Rekonstruksi Jalan	1. Panjang Jalan yang Direkonstruksi		0,00		0,00	1. 8.00 KM	32.293.018.930,00	1. 0.38 KM	110.700.000,00	1. 0.35 KM	4.168.460.200,00		0,00		0,00	1. 0.73 KM	4.279.160.200,00	1. 0.73 KM	4.279.160.200,00		0,00		TW 1: 1. Target Kinerja harusnya 8,8 KM Pekerjaan fisik yang sudah 100% = Peningkatan Jalan Sebo - Bangun (p = 200 m, l = 3,6 m) dan Peningkatan Jalan Watuagung - Watulimo (p = 181 m, l = 4 m) Pekerjaan konsultan perencanaan sudah 100% tetapi masih proses pencairan Pekerjaan fisik yang dalam tahap pengerjaan terdapat 3 paket (Penanganan Long Segment Ruas Ngumplengan - Mlinjon, Peningkatan Jalan Gamping - Beji, Peningkatan Jalan Karanganyar - Sukokidul) selain itu masih proses pengadaan TW 2: 1. Target seharusnya 8,8 KM 12 paket pekerjaan masih proses pengadaan 19 paket pekerjaan sudah 100% 14 paket pekerjaan masih proses pengerjaan Jasa konsultansi perencanaan sudah dilaksanakan 100% kecuali tambahan yang BK tetapi realisasi anggaran ada yang masih proses pencairan

Nomor Urut Program Prioritas	Sasaran Pembangunan Daerah	Kode	Urusan/Bidang Urusan Pemerintahan Daerah dan Program/Kegiatan	Indikator Kinerja Program (outcome) / Kegiatan (output)	Target RPJMD pada tahun 2021 s/d 2026		Realisasi Capaian Kinerja RPJMD s/d RKPD Tahun Lalu (2023)		Target Kinerja dan Anggaran RKPD Tahun Berjalan yang dievaluasi (2024)		Realisasi Kinerja Pada Triwulan								Realisasi Capaian Kinerja dan Anggaran RKPD yang Dievaluasi (2024)		Realisasi Kinerja dan Anggaran RPJMD s/d Tahun 2024 (Akhir Tahun Pelaksanaan RKPD)		Tingkat Capaian Kinerja dan Realisasi Anggaran RPJMD s/d Tahun 2024		Perangkat Daerah Penanggung Jawab	Keterangan
											I		II		III		IV									
1	2	3	4	5	6		7		8		9		10		11		12		13		14		15		16	17
					K	Rp.	K	Rp.	K	Rp.	K	Rp.	K	Rp.	K	Rp.	K	Rp.	K	Rp.	K	Rp.	K	Rp.		
		1-03.1-03.2-10.0-00.01-01-10-2.01-3	Pemeliharaan Berkala Jalan	1. Panjang Jalan yang Dipelihara Secara Berkala		0,00		0,00	1. 67.50 KM	23.494.000.000,00	1. 0.00 KM	31.800.000,00	1. 3.27 KM	6.848.241.400,00		0,00		0,00	1. 3.27 KM	6.880.041.400,00	1. 3.27 KM	6.880.041.400,00		0,00		TW 1: 1. Target seharusnya 11,06 km Pekerjaan Fisik masih dalam proses pengerjaan sebanyak 4 paket (Pemeliharaan Berkala Jalan Pogalan - Semarum; Pemeliharaan Berkala Jalan Susuhan-Pule; Penanganan Long Segment Ruas Kedunglurah - Krandegan; Penanganan Long Segment Ruas Suruh - Gandu) Jasa Konsultansi Perencanaan sudah dilaksanakan 100% tapi realisasi anggaran masih proses pencairan Pekerjaan fisik lainnya masih proses pengadaan TW 2: 1. Target seharusnya 11,06 KM 11 paket pekerjaan masih proses pengadaan 3 paket pekerjaan sudah 100% 1 paket pekerjaan masih proses pengerjaan Jasa konsultansi perencanaan sudah dilaksanakan 100% kecuali tambahan yang DBHCHT tetapi realisasi anggaran ada yang masih proses pencairan

Nomor Urut Program Prioritas	Sasaran Pembangunan Daerah	Kode	Urusan/Bidang Urusan Pemerintahan Daerah dan Program/Kegiatan	Indikator Kinerja Program (outcome) / Kegiatan (output)	Target RPJMD pada tahun 2021 s/d 2026		Realisasi Capaian Kinerja RPJMD s/d RKPD Tahun Lalu (2023)		Target Kinerja dan Anggaran RKPD Tahun Berjalan yang dievaluasi (2024)		Realisasi Kinerja Pada Triwulan								Realisasi Capaian Kinerja dan Anggaran RKPD yang Dievaluasi (2024)		Realisasi Kinerja dan Anggaran RPJMD s/d Tahun 2024 (Akhir Tahun Pelaksanaan RKPD)		Tingkat Capaian Kinerja dan Realisasi Anggaran RPJMD s/d Tahun 2024		Perangkat Daerah Penanggung Jawab	Keterangan
											I		II		III		IV									
1	2	3	4	5	6		7		8		9		10		11		12		13		14		15		16	17
					K	Rp.	K	Rp.	K	Rp.	K	Rp.	K	Rp.	K	Rp.	K	Rp.	K	Rp.	K	Rp.	K	Rp.		
		1-03.1-03.2-10.0-00.01-01-10-2.01-3	Rehabilitasi Jembatan	1. Jumlah Jembatan yang Direhabilitasi		0,00		0,00	1. 50.00 Jembatan	1.577.000.000,00	1. 1.00 Jembatan	0,00	1. 4.00 Jembatan	62.247.400,00		0,00		0,00	1. 5 Jembatan	62.247.400,00	1. 5 Jembatan	62.247.400,00		0,00		TW 1: 1. Target harusnya 7 jembatan Jembatan yang sudah selesai direhabilitasi yaitu Rehabilitasi Jembatan Kedungdowo Ruas Kampak - Munjungan TW 2: 1. Target seharusnya 7 jembatan Jembatan yang sudah selesai direhabilitasi yaitu Rehabiilitasi Gorong - Gorong Ruas Ngampon - Surodakan; Kedekan - Krebet, Rehabiilitasi Jembatan Besuki, Rehabilitasi Jembatan Tangkil, Rehabilitasi Jembatan Ngulungkulon dan masih terdapat 5 paket yang masih proses pengerjaan (termasuk BTT)

Nomor Urut Program Prioritas	Sasaran Pembangunan Daerah	Kode	Urusan/Bidang Urusan Pemerintahan Daerah dan Program/Kegiatan	Indikator Kinerja Program (outcome) / Kegiatan (output)	Target RPJMD pada tahun 2021 s/d 2026		Realisasi Capaian Kinerja RPJMD s/d RKPD Tahun Lalu (2023)		Target Kinerja dan Anggaran RKPD Tahun Berjalan yang dievaluasi (2024)		Realisasi Kinerja Pada Triwulan								Realisasi Capaian Kinerja dan Anggaran RKPD yang Dievaluasi (2024)		Realisasi Kinerja dan Anggaran RPJMD s/d Tahun 2024 (Akhir Tahun Pelaksanaan RKPD)		Tingkat Capaian Kinerja dan Realisasi Anggaran RPJMD s/d Tahun 2024		Perangkat Daerah Penanggung Jawab	Keterangan
											I		II		III		IV									
1	2	3	4	5	6		7		8		9		10		11		12		13		14		15		16	17
					K	Rp.	K	Rp.	K	Rp.	K	Rp.	K	Rp.	K	Rp.	K	Rp.	K	Rp.	K	Rp.	K	Rp.		
		1-03.1-03.2-10.0-00.01-01-10-2.01-4	Pembangunan Jembatan	1. Jumlah Jembatan yang Dibangun		0,00		0,00	1. 12.00 Jembatan	7.490.000.000,00	1. 0.00 Jembatan	62.700.000,00	1. 5.00 Jembatan	98.008.000,00		0,00		0,00	1. 5 Jembatan	160.708.000,00	1. 5 Jembatan	160.708.000,00		0,00		TW 1: 1. Target seharusnya 19 Jembatan Pekerjaan fisik belum dilaksanakan karena 4 paket jembatan masih proses pelimpahan ke UKPBJ dan yang lainnya masih proses pengadaan untuk jasa konsultansi perencanaan sudah 100% tetapi belum semua dicairkan TW 2: 1. Target seharusnya 19 Jembatan 1 paket pekerjaan jembatan tidak dikerjakan yaitu Pembangunan Jembatan Pakel Kec. Watulimo dan digabung dengan Pembangunan Jembatan Pasar Dongko 6 paket pekerjaan jembatan masih proses pengadaan 5 paket pekerjaan jembatan sudah 100% 7 paket pekerjaan masih proses pengerjaan jasa konsultansi perencanaan sudah 100%
		1-03.1-03.2-10.0-00.01-01-10-2.01-4	Survey Kondisi Jalan/Jembatan	1. Panjang Jalan/Jembatan yang Disurvey Kondisinya		0,00		0,00	1. 6.00 KM	500.000.000,00	1. 0.00 KM	0,00	1. 0.00 KM	0,00		0,00		0,00	1. 0 KM	0,00	1. 0 KM	0,00		0,00		TW 1: 1. terdapat kekeliruan target, target kinerja seharusnya 859,96 KM belum pelaksanaan pekerjaan survey kondisi jalan / jembatan TW 2: 1. terdapat kekeliruan target, target kinerja seharusnya 859,96 KM belum pelaksanaan pekerjaan survey kondisi jalan / jembatan

Nomor Urut Program Prioritas	Sasaran Pembangunan Daerah	Kode	Urusan/Bidang Urusan Pemerintahan Daerah dan Program/Kegiatan	Indikator Kinerja Program (outcome) / Kegiatan (output)	Target RPJMD pada tahun 2021 s/d 2026		Realisasi Capaian Kinerja RPJMD s/d RKPD Tahun Lalu (2023)		Target Kinerja dan Anggaran RKPD Tahun Berjalan yang dievaluasi (2024)		Realisasi Kinerja Pada Triwulan								Realisasi Capaian Kinerja dan Anggaran RKPD yang Dievaluasi (2024)		Realisasi Kinerja dan Anggaran RPJMD s/d Tahun 2024 (Akhir Tahun Pelaksanaan RKPD)		Tingkat Capaian Kinerja dan Realisasi Anggaran RPJMD s/d Tahun 2024		Perangkat Daerah Penanggung Jawab	Keterangan
											I		II		III		IV									
1	2	3	4	5	6		7		8		9		10		11		12		13		14		15		16	17
					K	Rp.	K	Rp.	K	Rp.	K	Rp.	K	Rp.	K	Rp.	K	Rp.	K	Rp.	K	Rp.	K	Rp.		
		1-03.1-03.2-10.0-00.01-01-10-2.01-4	Rehabilitasi Jalan	1. Panjang Jalan yang Direhabilitasi		0,00		0,00	1. 20.00 KM	6.846.000.000,00	1. 1.00 KM	821.646.500,00	1. 0.19 KM	1.559.207.000,00		0,00		0,00	1. 1.19 KM	2.380.853.500,00	1. 1.19 KM	2.380.853.500,00		0,00		TW 1: 1. Target seharusnya 1,2 KM Pekerjaan fisik yang ada sudah dikerjakan 100% yaitu Rehabilitasi Jalan Ngadimulyo - Buluroto; Keser - Ngadimulyo; Dusun Klandri Desa Cakul, Rehabilitasi Jalan Pantai Blado, Rehabilitasi Jalan Desa Sumberdadi, Rehabilitasi Jalan Ruas Bendoagung - Timahan untuk paket pekerjaan rehabilitasi jalan lainnya masih proses pengadaan Jasa konsultansi perencanaan sudah 100% tetapi ada paket yang masih proses pencairan TW 2: 1. Target seharusnya 1,2 KM 1 paket pekerjaan masih proses pengadaan yaitu Rehabilitasi Jalan Susuhan - Prapatan 21 paket pekerjaan sudah 100% 16 paket pekerjaan masih proses pengerjaan Jasa konsultansi perencanaan sudah 100%

Nomor Urut Program Prioritas	Sasaran Pembangunan Daerah	Kode	Urusan/Bidang Urusan Pemerintahan Daerah dan Program/Kegiatan	Indikator Kinerja Program (outcome) / Kegiatan (output)	Target RPJMD pada tahun 2021 s/d 2026		Realisasi Capaian Kinerja RPJMD s/d RKPD Tahun Lalu (2023)		Target Kinerja dan Anggaran RKPD Tahun Berjalan yang dievaluasi (2024)		Realisasi Kinerja Pada Triwulan								Realisasi Capaian Kinerja dan Anggaran RKPD yang Dievaluasi (2024)		Realisasi Kinerja dan Anggaran RPJMD s/d Tahun 2024 (Akhir Tahun Pelaksanaan RKPD)		Tingkat Capaian Kinerja dan Realisasi Anggaran RPJMD s/d Tahun 2024		Perangkat Daerah Penanggung Jawab	Keterangan
											I		II		III		IV									
1	2	3	4	5	6		7		8		9		10		11		12		13		14		15		16	17
					K	Rp.	K	Rp.	K	Rp.	K	Rp.	K	Rp.	K	Rp.	K	Rp.	K	Rp.	K	Rp.	K	Rp.		
		1-03.1-03.2-10.0-00.01-01-10-2.01-4	Pemeliharaan Rutin Jalan	1. Panjang Jalan yang Dipelihara Secara Rutin		0,00		0,00	1. 25.00 KM	2.800.000.000,00	1. 0.50 KM	215.383.351,00	1. 9.42 KM	1.229.101.001,00		0,00		0,00	1. 9.92 KM	1.444.484.352,00	1. 9.92 KM	1.444.484.352,00		0,00		TW 1: 1. Target seharusnya 15 KM Pekerjaan fisik yang sudah 100% = Pemeliharaan Rutin Jalan Craken - Watuagung; Dongko - Kampak; Dongko - Pandean; Desa Jajar Kec. Gandusari, Pemeliharaan Rutin Jalan Ruas Gandusari-Kampak; Pemeliharaan Rutin Jalan Ruas Sugihan-Kebon; Pemeliharaan Rutin Jalan Parkiran Pantai Simbaronce; Pemeliharaan Rutin Jalan Kebon - Gandusari; Pemeliharaan Rutin Jalan Dalam Kota Trenggalek TW 2: 1. Target seharusnya 15 KM Pekerjaan fisik yang 100% yaitu Pemeliharaan Rutin Jalan Kelutan - Sambirejo cs, Pemeliharaan Rutin Jalan Pogalan - Semarum ; Kelutan - Sambirejo ; Banyunget - Durensari
		1-03.1-03.2-10.0-00.01-01-11	PROGRAM PENGEMBANGAN JASA KONSTRUKSI	1. Persentase Pengendalian Penyelenggaraan Jasa Konstruksi	1. 80.00 %	836.799.930,00		0,00	1. 80.00 %	270.000.000,00	1. 0.00 %	0,00	1. 0.00 %	0,00		0,00		0,00	1. 0,00 %	0,00	1. 0,00 %	0,00	1. 0 %	0,00		TW 1: 1. masih proses perencanaan dan koordinasi pelaksanaan kegiatan TW 2: 1. Masih proses perencanaan dan koordinasi pelaksanaan kegiatan
		1-03.1-03.2-10.0-00.01-01-11-2.01	Penyelenggaraan Pelatihan Tenaga Terampil Konstruksi	1. Jumlah Pelatihan Tenaga Terampil Konstruksi		0,00		0,00	1. 2.00 kali	150.000.000,00	1. 0.00 kali	0,00	1. 0.00 kali	0,00		0,00		0,00	1. 0 kali	0,00		0,00		0,00		TW 1: 1. masih proses perencanaan dan koordinasi pelaksanaan kegiatan TW 2: 1. Masih proses perencanaan dan koordinasi pelaksanaan kegiatan

Nomor Urut Program Prioritas	Sasaran Pembangunan Daerah	Kode	Urusan/Bidang Urusan Pemerintahan Daerah dan Program/Kegiatan	Indikator Kinerja Program (outcome) / Kegiatan (output)	Target RPJMD pada tahun 2021 s/d 2026		Realisasi Capaian Kinerja RPJMD s/d RKPD Tahun Lalu (2023)		Target Kinerja dan Anggaran RKPD Tahun Berjalan yang dievaluasi (2024)		Realisasi Kinerja Pada Triwulan								Realisasi Capaian Kinerja dan Anggaran RKPD yang Dievaluasi (2024)		Realisasi Kinerja dan Anggaran RPJMD s/d Tahun 2024 (Akhir Tahun Pelaksanaan RKPD)		Tingkat Capaian Kinerja dan Realisasi Anggaran RPJMD s/d Tahun 2024		Perangkat Daerah Penanggung Jawab	Keterangan
											I		II		III		IV									
1	2	3	4	5	6		7		8		9		10		11		12		13		14		15		16	17
					K	Rp.	K	Rp.	K	Rp.	K	Rp.	K	Rp.	K	Rp.	K	Rp.	K	Rp.	K	Rp.	K	Rp.		
		1-03.1-03.2-10.0-00.01-01-11-2.01-1	Fasilitasi Sertifikasi Tenaga Kerja Konstruksi Kualifikasi Jabatan Operator dan Teknisi atau Analis	1. Jumlah Tenaga Kerja Konstruksi Kualifikasi Jabatan Operator dan Teknisi atau Analis yang Difasilitasi Sertifikasi		0,00		0,00	1. 30.00 Orang	50.000.000,00	1. 0.00 Orang	0,00	1. 0.00 Orang	0,00		0,00		0,00	1. 0 Orang	0,00	1. 0 Orang	0,00		0,00		TW 1: 1. Koordinasi pelaksanaan sertifikasi tenaga Kerja Konstruksi Kualifikasi Jabatan Operator dan Teknisi atau Analis, serta identifikasi calon peserta sertifikasi TW 2: 1. Koordinasi pelaksanaan sertifikasi tenaga Kerja Konstruksi Kualifikasi Jabatan Operator dan Teknisi atau Analis, serta identifikasi calon peserta sertifikasi
		1-03.1-03.2-10.0-00.01-01-11-2.01-1	Pelatihan Tenaga Kerja Konstruksi Kualifikasi Jabatan Operator, Teknisi atau Analis	1. Jumlah Tenaga Kerja Konstruksi Kualifikasi Jabatan Operator, Teknisi atau Analis yang Dilatih		0,00		0,00	1. 30.00 Orang	100.000.000,00	1. 0.00 Orang	0,00	1. 0.00 Orang	0,00		0,00		0,00	1. 0 Orang	0,00	1. 0 Orang	0,00		0,00		TW 1: 1. Dalam tahap perencanaan Pelatihan Tenaga Kerja Konstruksi Kualifikasi Jabatan Operator, Teknisi atau Analis, perencanaan kegiatan akan dilaksanakan pada semester II TW 2: 1. Dalam tahap perencanaan Pelatihan Tenaga Kerja Konstruksi Kualifikasi Jabatan Operator, Teknisi atau Analis, rencana kegiatan akan dilaksanakan pada semester II
		1-03.1-03.2-10.0-00.01-01-11-2.02	Penyelenggaraan Sistem Informasi Jasa Konstruksi Cakupan Daerah Kabupaten/Kota	1. Jumlah Dokumen Data dan Informasi Tenaga Kerja dan Badan Usaha yang disusun		0,00		0,00	1. 1.00 dokumen	20.000.000,00	1. 0.00 dokumen	0,00	1. 0.00 dokumen	0,00		0,00		0,00	1. 0 dokumen	0,00		0,00		0,00		TW 1: 1. masih proses pengumpulan Data dan Informasi Tenaga Kerja dan Badan Usaha TW 2: 1. masih proses pengumpulan Data dan Informasi Jasa Konstruksi Kabupaten

Nomor Urut Program Prioritas	Sasaran Pembangunan Daerah	Kode	Urusan/Bidang Urusan Pemerintahan Daerah dan Program/Kegiatan	Indikator Kinerja Program (outcome) / Kegiatan (output)	Target RPJMD pada tahun 2021 s/d 2026		Realisasi Capaian Kinerja RPJMD s/d RKPD Tahun Lalu (2023)		Target Kinerja dan Anggaran RKPD Tahun Berjalan yang dievaluasi (2024)		Realisasi Kinerja Pada Triwulan								Realisasi Capaian Kinerja dan Anggaran RKPD yang Dievaluasi (2024)		Realisasi Kinerja dan Anggaran RPJMD s/d Tahun 2024 (Akhir Tahun Pelaksanaan RKPD)		Tingkat Capaian Kinerja dan Realisasi Anggaran RPJMD s/d Tahun 2024		Perangkat Daerah Penanggung Jawab	Keterangan
											I		II		III		IV									
1	2	3	4	5	6		7		8		9		10		11		12		13		14		15		16	17
					K	Rp.	K	Rp.	K	Rp.	K	Rp.	K	Rp.	K	Rp.	K	Rp.	K	Rp.	K	Rp.	K	Rp.		
		1-03.1-03.2-10.0-00.01-01-11-2.02-1	Penyediaan Data dan Informasi Jasa Konstruksi Cakupan Kabupaten/Kota	1. Jumlah Dokumen Data dan Informasi Jasa Konstruksi Cakupan Kabupaten/Kota yang Disediakan		0,00		0,00	1. 1.00 Dokumen	20.000.000,00	1. 0.00 Dokumen	0,00	1. 0.00 Dokumen	0,00		0,00		0,00	1. 0 Dokumen	0,00	1. 0 Dokumen	0,00		0,00		TW 1: 1. Dalam pengumpulan data dan Informasi Jasa Konstruksi Kabupaten TW 2: 1. Dalam pengumpulan Data dan Informasi Jasa Konstruksi Kabupaten
		1-03.1-03.2-10.0-00.01-01-11-2.04	Pengawasan Tertib Usaha, Tertib Penyelenggaraan dan Tertib Pemanfaatan Jasa Konstruksi	1. Jumlah Pelaksanaan Bimtek tertib Usaha, tertib penyelenggaraan dan tertib pemanfaatan jasa kontruksi		0,00		0,00	1. 1.00 kali	100.000.000,00	1. 0.00 kali	0,00	1. 0.00 kali	0,00		0,00		0,00	1. 0 kali	0,00		0,00		0,00		TW 1: 1. masih proses perencanaan dan koordinasi pelaksanaan kegiatan TW 2: 1. Masih proses perencanaan dan koordinasi pelaksanaan kegiatan
		1-03.1-03.2-10.0-00.01-01-11-2.04-6	Pembinaan Tertib Usaha, Tertib Penyelenggaraan, dan Tertib Pemanfaatan Produk Jasa Konstruksi	1. Jumlah Lembaga Jasa Konstruksi yang Dibina Tertib Usaha, Tertib Penyelenggaraan, dan Tertib Pemanfaatan Produk		0,00		0,00	1. 50.00 Lembaga	100.000.000,00	1. 0.00 Lembaga	0,00	1. 0.00 Lembaga	0,00		0,00		0,00	1. 0 Lembaga	0,00	1. 0 Lembaga	0,00		0,00		TW 1: 1. Dalam tahap perencanaan kegiatan, pelaksanaan kegiatan direncanakan pada semester II TW 2: 1. Dalam tahap perencanaan kegiatan, pelaksanaan kegiatan direncanakan pada semester II
		1-03.1-03.2-10.0-00.01-01-12	PROGRAM PENYELENGGARAAN PENATAAN RUANG	1. Persentase dokumen RRTR yang disusun	1. 63.00 %	2.800.000.000,00		157.200.467,00	1. 63.00 %	875.000.000,00	1. 0.00 %	0,00	1. 20.00 %	16.985.000,00		0,00		0,00	1. 20,00 %	16.985.000,00	1. 20,00 %	174.185.467,00	1. 31.74603 1746032 %	6,22		TW 1: 1. dalam tahap penyusunan KAK (kerangka acuan kerja) RDTR WP Perkotaan Trenggalek, Watulimo dan panggul TW 2: 1. dalam tahap pemenuhan persyaratan dokumen administrasi persiapan lintas sektor RDTR WP panggul dan Watulimo

Nomor Urut Program Prioritas	Sasaran Pembangunan Daerah	Kode	Urusan/Bidang Urusan Pemerintahan Daerah dan Program/Kegiatan	Indikator Kinerja Program (outcome) / Kegiatan (output)	Target RPJMD pada tahun 2021 s/d 2026		Realisasi Capaian Kinerja RPJMD s/d RKPD Tahun Lalu (2023)		Target Kinerja dan Anggaran RKPD Tahun Berjalan yang dievaluasi (2024)		Realisasi Kinerja Pada Triwulan								Realisasi Capaian Kinerja dan Anggaran RKPD yang Dievaluasi (2024)		Realisasi Kinerja dan Anggaran RPJMD s/d Tahun 2024 (Akhir Tahun Pelaksanaan RKPD)		Tingkat Capaian Kinerja dan Realisasi Anggaran RPJMD s/d Tahun 2024		Perangkat Daerah Penanggung Jawab	Keterangan
											I		II		III		IV									
1	2	3	4	5	6		7		8		9		10		11		12		13		14		15		16	17
					K	Rp.	K	Rp.	K	Rp.	K	Rp.	K	Rp.	K	Rp.	K	Rp.	K	Rp.	K	Rp.	K	Rp.		
		1-03.1-03.2-10.0-00.01-01-12-2.01	Penetapan Rencana Tata Ruang Wilayah (RTRW) dan Rencana Rinci Tata Ruang (RRTR) Kabupaten/Kota	1. Jumlah Dokumen RRTR yang disusun		0,00		0,00	1. 1.00 dok	450.000.000,00	1. 0.00 dok	0,00	1. 0.33 dok	0,00		0,00		0,00	1. 0.33 dok	0,00		0,00		0,00		TW 1: 1. - penyusunan RTRW dalam tahap koordinasi - penyusunan RDTR dalam tahap penyusunan KAK (kerangka acuan kerja) RDTR WP Perkotaan Trenggalek, Watulimo dan Panggul TW 2: 1. penetapan RTRW dalam tahap koordinasi penetapan RDTR dalam tahap pemenuhan persyaratan administrasi persiapan lintas sektor untuk RDTR WP Panggul dan WP Watulimo
		1-03.1-03.2-10.0-00.01-01-12-2.01-3	Penetapan Kebijakan dalam rangka Pelaksanaan Penataan Ruang	1. Jumlah Dokumen Kebijakan Perda/Perkada selain RTRW Kabupaten/Kota		0,00		0,00	1. 1.00 Dokumen	0,00	1. 0.00 Dokumen	0,00	1. 0.00 Dokumen	0,00		0,00		0,00	1. 0 Dokumen	0,00	1. 0 Dokumen 2. 0 Dokumen	0,00		0,00		TW 1: 1. Pada tahun 2024, sub kegiatan ini tidak dipakai TW 2: 1. Sub Kegiatan tidak digunakan pada APBD 2024 ini
		1-03.1-03.2-10.0-00.01-01-12-2.01-6	Pelaksanaan Persetujuan Substansi RDTR Kabupaten/Kota	1. Jumlah dokumen administrasi persetujuan substansi RDTR Kabupaten/Kota		0,00		0,00	1. 1.00 Dokumen	450.000.000,00	1. 0.00 Dokumen	0,00	1. 0.00 Dokumen	0,00		0,00		0,00	1. 0 Dokumen	0,00	1. 0 Dokumen	0,00		0,00		TW 1: 1. Dalam proses penyusunan KAK (Kerangka Acuan Kerja) RDTR Perkotaan Wilayah Perencanaan Trenggalek, Watulimo dan Panggul TW 2: 1. Sedang dalam proses evaluasi hasil pralinsek dan asistensi RDTR
		1-03.1-03.2-10.0-00.01-01-12-2.02	Koordinasi dan Sinkronisasi Perencanaan Tata Ruang Daerah Kabupaten/Kota	1. Jumlah koordinasi dan sinkronisasi Perencanaan Tataruang Daerah/ Kabupaten		0,00		157.200.467,00	1. 100.00 %	175.000.000,00	1. 0.00 %	0,00	1. 33.33 %	16.985.000,00		0,00		0,00	1. 33.33 %	16.985.000,00		174.185.467,00		0,00		TW 1: 1. dalam tahap perencanaan pelaksanaan koordinasi TW 2: 1. dalam tahap pelaksanaan koordinasi

Nomor Urut Program Prioritas	Sasaran Pembangunan Daerah	Kode	Urusan/Bidang Urusan Pemerintahan Daerah dan Program/Kegiatan	Indikator Kinerja Program (outcome) / Kegiatan (output)	Target RPJMD pada tahun 2021 s/d 2026		Realisasi Capaian Kinerja RPJMD s/d RKPD Tahun Lalu (2023)		Target Kinerja dan Anggaran RKPD Tahun Berjalan yang dievaluasi (2024)		Realisasi Kinerja Pada Triwulan								Realisasi Capaian Kinerja dan Anggaran RKPD yang Dievaluasi (2024)		Realisasi Kinerja dan Anggaran RPJMD s/d Tahun 2024 (Akhir Tahun Pelaksanaan RKPD)		Tingkat Capaian Kinerja dan Realisasi Anggaran RPJMD s/d Tahun 2024		Perangkat Daerah Penanggung Jawab	Keterangan
											I		II		III		IV									
1	2	3	4	5	6		7		8		9		10		11		12		13		14		15		16	17
					K	Rp.	K	Rp.	K	Rp.	K	Rp.	K	Rp.	K	Rp.	K	Rp.	K	Rp.	K	Rp.	K	Rp.		
		1-03.1-03.2-10.0-00.01-01-12-2.02-2	Koordinasi dan Sinkronisasi Penyusunan RRTR Kabupaten/Kota	1. Jumlah Dokumen Koordinasi dan Sinkronisasi Penyusunan RRTR Kabupaten/Kota		0,00	1. 1	157.200.467,00	1. 1.00 Dokumen	175.000.000,00	1. 0.00 Dokumen	0,00	1. 0.00 Dokumen	16.985.000,00		0,00		0,00	1. 0 Dokumen	16.985.000,00	1. 1 Dokumen 2. 0 Dokumen	174.185.467,00		0,00		TW 1: 1. dalam tahapan perencanaan pelaksanaan koordinasi TW 2: 1. Melaksanakan Pralinsek 2 RDTR (RDTR WP Watulimo dan RDTR WP Panggul) dan asistensi (RDTR WP Perkotaan Trenggalek)
		1-03.1-03.2-10.0-00.01-01-12-2.03	Koordinasi dan Sinkronisasi Pemanfaatan Ruang Daerah Kabupaten/Kota	1. Jumlah informasi tata ruang yang dikeluarkan 2. Jumlah rekomendasi Tata Ruang yang diterbitkan dan Jumlah informasi tata ruang yang dikeluarkan		0,00		0,00	1. 36.00 Informasi 2. 50.00 BA	150.000.000,00	1. 0.00 BA 2. 0.00 BA	0,00	1. 0.00 BA 2. 0.00 BA	0,00		0,00		0,00	1. 0 BA 2. 0 BA	0,00		0,00		0,00		TW 1: 1. penerbitan 24 surat informasi tata ruang 2. penerbitan KKPR non berusaha sejumlah 11 berita acara dan KKPR berusaha sejumlah 1 berita acara TW 2: 1. penerbitan 14 surat informasi tata ruang 2. penerbitan KKPR non berusaha sejumlah 11 berita acara dan KKPR berusaha sejumlah 0 berita acara

Nomor Urut Program Prioritas	Sasaran Pembangunan Daerah	Kode	Urusan/Bidang Urusan Pemerintahan Daerah dan Program/Kegiatan	Indikator Kinerja Program (outcome) / Kegiatan (output)	Target RPJMD pada tahun 2021 s/d 2026		Realisasi Capaian Kinerja RPJMD s/d RKPD Tahun Lalu (2023)		Target Kinerja dan Anggaran RKPD Tahun Berjalan yang dievaluasi (2024)		Realisasi Kinerja Pada Triwulan								Realisasi Capaian Kinerja dan Anggaran RKPD yang Dievaluasi (2024)		Realisasi Kinerja dan Anggaran RPJMD s/d Tahun 2024 (Akhir Tahun Pelaksanaan RKPD)		Tingkat Capaian Kinerja dan Realisasi Anggaran RPJMD s/d Tahun 2024		Perangkat Daerah Penanggung Jawab	Keterangan
											I		II		III		IV									
1	2	3	4	5	6		7		8		9		10		11		12		13		14		15		16	17
					K	Rp.	K	Rp.	K	Rp.	K	Rp.	K	Rp.	K	Rp.	K	Rp.	K	Rp.	K	Rp.	K	Rp.		
		1-03.1-03.2-10.0-00.01-01-12-2.03-4	Pelaksanaan Persetujuan Kesesuaian Kegiatan Pemanfaatan Ruang	1. Jumlah layanan Persetujuan KKPR sesuai dengan ketentuan waktu yang berlaku		0,00		0,00	1. 3.00 Layanan	150.000.000,00	1. 0.00 Layanan	0,00	1. 0.00 Layanan	0,00		0,00		0,00	1. 0 Layanan	0,00	1. 0 Layanan	0,00		0,00		TW 1: 1. terdiri dari 3 layanan pemanfaatan penataan ruang yaitu; 1. KKPR non berusaha terbit sejumlah 11 Berita Acara pada triwulan 1, 2. KKPR berusaha terbit sejumlah 1 Berita Acara pada triwulan 1, 3. Informasi Tata Ruang terbit sejumlah 24 Surat pada triwulan 1. TW 2: 1. terdiri dari 3 layanan pemanfaatan penataan ruang yaitu: 1. KKPR non berusaha terbit sejumlah 11 Berita acara pada triwulan 2 2. KKPR berusaha terbit sejumlah 0 berita acara pada triwulan 2 3. Informasi Tata Ruang terbit sejumlah 9 surat pada triwulan 2
		1-03.1-03.2-10.0-00.01-01-12-2.04	Koordinasi dan Sinkronisasi Pengendalian Pemanfaatan Ruang Daerah Kabupaten/Kota	1. Persentase Jumlah koordinasi dan Sinkronisasi Pengendalian Pemanfaatan Ruang Daerah Kabupaten/Kota		0,00		0,00	1. 100.00 %	100.000.000,00	1. 0.00 %	0,00	1. 0.00 %	0,00		0,00		0,00	1. 0 %	0,00		0,00		0,00		TW 1: 1. dalam tahap pengumpulan data (dilaksanakan pada triwulan ke 3) TW 2: 1. dalam tahap pengumpulan data (dilaksanakan pada triwulan ke 3)

Nomor Urut Program Prioritas	Sasaran Pembangunan Daerah	Kode	Urusan/Bidang Urusan Pemerintahan Daerah dan Program/Kegiatan	Indikator Kinerja Program (outcome) / Kegiatan (output)	Target RPJMD pada tahun 2021 s/d 2026		Realisasi Capaian Kinerja RPJMD s/d RKPD Tahun Lalu (2023)		Target Kinerja dan Anggaran RKPD Tahun Berjalan yang dievaluasi (2024)		Realisasi Kinerja Pada Triwulan								Realisasi Capaian Kinerja dan Anggaran RKPD yang Dievaluasi (2024)		Realisasi Kinerja dan Anggaran RPJMD s/d Tahun 2024 (Akhir Tahun Pelaksanaan RKPD)		Tingkat Capaian Kinerja dan Realisasi Anggaran RPJMD s/d Tahun 2024		Perangkat Daerah Penanggung Jawab	Keterangan
											I		II		III		IV									
1	2	3	4	5	6		7		8		9		10		11		12		13		14		15		16	17
					K	Rp.	K	Rp.	K	Rp.	K	Rp.	K	Rp.	K	Rp.	K	Rp.	K	Rp.	K	Rp.	K	Rp.		
		1-03.1-03.2-10.0-00.01-01-12-2.04-8	Penilaian Pelaksanaan Kesesuaian Kegiatan Pemanfaatan Ruang dan/atau pernyataan mandiri pelaku UMK	1. Dokumen tekstual dan spasial hasil Penilaian Pelaksanaan Kesesuaian Kegiatan Pemanfaatan Ruang		0,00		0,00	1. 2.00 Dokumen	100.000.000,00	1. 0.00 Dokumen	0,00	1. 0.00 Dokumen	0,00		0,00		0,00	1. 0 Dokumen	0,00	1. 0 Dokumen	0,00		0,00		TW 1: 1. dokumen penilaian KKPR terdiri dari : 1. Penilaian KKPR non berusaha 2. Penilaian KKPR berusaha pada triwulan 1 masih dalam tahap pengumpulan data, dan akan dilaksanakan pada triwulan ketiga TW 2: 1. dokumen penilaian KKPR terdiri dari: 1. Penilaian KKPR non berusaha 2. Penilaian KKPR berusaha pada triwulan 2 masih dalam tahap pengumpulan data, dan akan dilaksanakan pada triwulan ketiga
Rata-rata capaian kinerja Program (%)											2,32	1,95	5,72	8,31	0,00	0,00	0,00	0,00	8,04	10,26						
Rata-rata capaian kinerja Kegiatan (%)											3,18		7,78		0,00		0,00		10,96							
Rata-rata capaian kinerja Subkegiatan (%)											4,63		########		0,00		0,00		########							
Predikat kinerja																										
Faktor pendorong keberhasilan kinerja:																										
Faktor penghambat pencapaian kinerja:																										
Tindak lanjut yang diperlukan dalam triwulan berikutnya:																										
Tindak lanjut yang diperlukan dalam RKPD berikutnya:																										

Formulir E60
Evaluasi Terhadap Hasil RKPD
Kabupaten / Kota Trenggalek
Tahun 2024

Nomor Urut Program Prioritas	Sasaran Pembangunan Daerah	Kode	Urusan/Bidang Urusan Pemerintahan Daerah dan Program/Kegiatan	Indikator Kinerja Program (outcome) / Kegiatan (output)	Target RPJMD pada tahun 2021 s/d 2026		Realisasi Capaian Kinerja RPJMD s/d RKPD Tahun Lalu (2023)		Target Kinerja dan Anggaran RKPD Tahun Berjalan yang dievaluasi (2024)		Realisasi Kinerja Pada Triwulan								Realisasi Capaian Kinerja dan Anggaran RKPD yang Dievaluasi (2024)		Realisasi Kinerja dan Anggaran RPJMD s/d Tahun 2024 (Akhir Tahun Pelaksanaan RKPD)		Tingkat Capaian Kinerja dan Realisasi Anggaran RPJMD s/d Tahun 2024		Perangkat Daerah Penanggung Jawab	Keterangan
											I		II		III		IV									
1	2	3	4	5	6		7		8		9		10		11		12		13		14		15		16	17
					K	Rp.	K	Rp.	K	Rp.	K	Rp.	K	Rp.	K	Rp.	K	Rp.	K	Rp.	K	Rp.	K	Rp.		
		1-04	Bidang Perumahan Rakyat dan Kawasan Pemukiman			31.300.488.000,00		115.715.507.829,40		57.877.728.489,00		3.247.224.883,00		3.368.986.714,23		0,00		0,00		6.616.211.597,23		122.331.719.426,63		390,83		
		1-04.2-11.1-03.04	DINAS PERUMAHAN, KAWASAN PERMUKIMAN DAN LINGKUNGAN HIDUP			31.300.488.000,00		115.715.507.829,40		57.877.728.489,00		3.247.224.883,00		3.368.986.714,23		0,00		0,00		6.616.211.597,23		122.331.719.426,63		390,83		
		1-04.2-11.1-03.04-01	DINAS PERUMAHAN, KAWASAN PERMUKIMAN DAN LINGKUNGAN HIDUP			31.300.488.000,00		115.715.507.829,40		57.877.728.489,00		3.247.224.883,00		3.368.986.714,23		0,00		0,00		6.616.211.597,23		122.331.719.426,63		390,83		
		1-04.1-04.2-11.1-03.04-01-01	PROGRAM PENUNJANG URUSAN PEMERINTAHAN DAERAH KABUPATEN/KOTA	1. Cakupan pelayanan jasa administrasi perkantoran yang difasilitasi 2. Persentase nilai aset dalam kondisi baik 3. Persentase Ketersediaan Dokumen Perencanaan, Penganggaran, dan Evaluasi Kinerja Perangkat Daerah	1. 100.00 % 2. 100.00 % 3. 100.00 %	12.032.835.000,00		15.860.366.216,00	1. 100.00 % 2. 100.00 % 3. 100.00 %	11.016.439.969,00	1. 33.40 % 2. 20.75 % 3. 36.67 %	3.184.470.811,00	1. 0.00 % 2. 0.00 % 3. 0.00 %	2.291.062.427,00		0,00		0,00	1. 33,40 % 2. 20,75 % 3. 36,67 %	5.475.533.238,00	1. 33,40 % 2. 20,75 % 3. 36,67 %	21.335.899.454,00	1. 33 % 2. 20 % 3. 36 %	177,31		TW 1: 1. Rata-rata Capaian Indikator Kegiatan (0,00%+80,00%+20,20%)/3 = 33,40% 2. Rata-rata Capaian Indikator Kegiatan (30,81%+21,43%+0,00%+39,00%+12,50%)/5 = 20,75% 3. (Jumlah Dokumen Perencanaan, Penganggaran, dan Evaluasi Kinerja Perangkat Daerah yang disusun / Dokumen Perencanaan, Penganggaran, dan Evaluasi Kinerja Perangkat Daerah yang seharusnya x 100% (11 / 30 x 100%) = 36,67% TW 2: 1. - 2. - 3. -

Nomor Urut Program Prioritas	Sasaran Pembangunan Daerah	Kode	Urusan/Bidang Urusan Pemerintahan Daerah dan Program/Kegiatan	Indikator Kinerja Program (outcome) / Kegiatan (output)	Target RPJMD pada tahun 2021 s/d 2026		Realisasi Capaian Kinerja RPJMD s/d RKPD Tahun Lalu (2023)		Target Kinerja dan Anggaran RKPD Tahun Berjalan yang dievaluasi (2024)		Realisasi Kinerja Pada Triwulan								Realisasi Capaian Kinerja dan Anggaran RKPD yang Dievaluasi (2024)		Realisasi Kinerja dan Anggaran RPJMD s/d Tahun 2024 (Akhir Tahun Pelaksanaan RKPD)		Tingkat Capaian Kinerja dan Realisasi Anggaran RPJMD s/d Tahun 2024		Perangkat Daerah Penanggung Jawab	Keterangan
											I		II		III		IV									
1	2	3	4	5	6		7		8		9		10		11		12		13		14		15		16	17
					K	Rp.	K	Rp.	K	Rp.	K	Rp.	K	Rp.	K	Rp.	K	Rp.	K	Rp.	K	Rp.	K	Rp.		
		1-04.1-04.2-11.1-03.04-01-01-2.01	Perencanaan, Penganggaran, dan Evaluasi Kinerja Perangkat Daerah	1. Jumlah Dokumen Perencanaan, Penganggaran, dan Evaluasi Kinerja Perangkat Daerah yang Disusun		0,00		69.240.330,00	1. 30.00 Dokumen	55.280.000,00	1. 11.00 Dokumen	7.772.000,00	1. 0.00 Dokumen	9.280.000,00		0,00		0,00	1. 11 Dokumen	17.052.000,00		86.292.330,00		0,00		TW 1: 1. DPA 2024, PK 2024, LAPDU (3), TW IV 2023, LPPD, PPID, LKJI, LKPJ, KKKP/HAM TW 2: 1. -
		1-04.1-04.2-11.1-03.04-01-01-2.01-1	Penyusunan Dokumen Perencanaan Perangkat Daerah	1. Jumlah Dokumen Perencanaan Perangkat Daerah		0,00	1. 8	59.250.330,00	1. 8.00 Dokumen	35.000.000,00	1. 2.00 Dokumen	5.782.000,00	1. 0.00 Dokumen	3.840.000,00		0,00		0,00	1. 2 Dokumen	9.622.000,00	1. 10 Dokumen	68.872.330,00		0,00		TW 1: 1. Realisasi Kinerja : DPA 2024 dan PK 2024 TW 2: 1. -
		1-04.1-04.2-11.1-03.04-01-01-2.01-6	Koordinasi dan Penyusunan Laporan Capaian Kinerja dan Ikhtisar Realisasi Kinerja SKPD	1. Jumlah Laporan Capaian Kinerja dan Ikhtisar Realisasi Kinerja SKPD dan Laporan Hasil Koordinasi Penyusunan Laporan Capaian Kinerja dan Ikhtisar Realisasi Kinerja SKPD		0,00	1. 22	9.990.000,00	1. 22.00 Laporan	20.280.000,00	1. 9.00 Laporan	1.990.000,00	1. 0.00 Laporan	5.440.000,00		0,00		0,00	1. 9 Laporan	7.430.000,00	1. 31 Laporan	17.420.000,00		0,00		TW 1: 1. Realisasi Kinerja : LAPDU (3), TW IV 2023, LPPD, PPID, LKJI, LKPJ, KKKP/HAM TW 2: 1. -
		1-04.1-04.2-11.1-03.04-01-01-2.02	Administrasi Keuangan Perangkat Daerah	1. Persentase Administrasi Keuangan Perangkat Daerah yang Diselesaikan		0,00		12.980.775.605,00	1. 97.50 %	9.291.094.499,00	1. 30.81 %	2.862.694.117,00	1. 0.00 %	2.086.206.948,00		0,00		0,00	1. 30.81 %	4.948.901.065,00		17.929.676.670,00		0,00		TW 1: 1. Realisasi anggaran Gaji / Pagu Anggaran Gaji x 100% TW 2: 1. -
		1-04.1-04.2-11.1-03.04-01-01-2.02-1	Penyediaan Gaji dan Tunjangan ASN	1. Jumlah Orang yang Menerima Gaji dan Tunjangan ASN		0,00	1. 91	12.622.074.030,00	1. 94.00 Orang/bulan	9.153.284.499,00	1. 87.00 Orang/bulan	2.842.882.117,00	1. 0.00 Orang/bulan	2.046.900.948,00		0,00		0,00	1. 87 Orang/bulan	4.889.783.065,00	1. 178 Orang/bulan	17.511.857.095,00		0,00		TW 1: 1. Pembayaran gaji ASN (86 Orang) dan P3K (1 Orang) TW 2: 1. -
		1-04.1-04.2-11.1-03.04-01-01-2.02-2	Penyediaan Administrasi Pelaksanaan Tugas ASN	1. Jumlah Dokumen Hasil Penyediaan Administrasi Pelaksanaan Tugas ASN		0,00	1. 48	358.701.575,00	1. 48.00 Dokumen	137.810.000,00	1. 16.00 Dokumen	19.812.000,00	1. 0.00 Dokumen	39.306.000,00		0,00		0,00	1. 16 Dokumen	59.118.000,00	1. 64 Dokumen	417.819.575,00		0,00		TW 1: 1. Realisasi Kinerja : penatausahaan 3, akuntansi 3, laporan keuangan 5, tanggapan pemeriksaan BPK, laporan bulanan 3, lap TW 1 Keuangan : Honorariaum pengelola keuangan dan fotocopy TW 2: 1. -
		1-04.1-04.2-11.1-03.04-01-01-2.03	Administrasi Barang Milik Daerah pada Perangkat Daerah	1. Jumlah Administrasi Barang Milik Daerah pada Perangkat Daerah yang Disusun		0,00		23.920.000,00	1. 4.00 Dokumen	29.520.000,00	1. 0.00 Dokumen	5.809.800,00	1. 0.00 Dokumen	4.460.000,00		0,00		0,00	1. 0 Dokumen	10.269.800,00		34.189.800,00		0,00		TW 1: 1. - TW 2: 1. -

Nomor Urut Program Prioritas	Sasaran Pembangunan Daerah	Kode	Urusan/Bidang Urusan Pemerintahan Daerah dan Program/Kegiatan	Indikator Kinerja Program (outcome) / Kegiatan (output)	Target RPJMD pada tahun 2021 s/d 2026		Realisasi Capaian Kinerja RPJMD s/d RKPD Tahun Lalu (2023)		Target Kinerja dan Anggaran RKPD Tahun Berjalan yang dievaluasi (2024)		Realisasi Kinerja Pada Triwulan								Realisasi Capaian Kinerja dan Anggaran RKPD yang Dievaluasi (2024)		Realisasi Kinerja dan Anggaran RPJMD s/d Tahun 2024 (Akhir Tahun Pelaksanaan RKPD)		Tingkat Capaian Kinerja dan Realisasi Anggaran RPJMD s/d Tahun 2024		Perangkat Daerah Penanggung Jawab	Keterangan
											I		II		III		IV									
1	2	3	4	5	6		7		8		9		10		11		12		13		14		15		16	17
					K	Rp.	K	Rp.	K	Rp.	K	Rp.	K	Rp.	K	Rp.	K	Rp.	K	Rp.	K	Rp.	K	Rp.		
		1-04.1-04.2-11.1-03.04-01-01-2.03-6	Penatausahaan Barang Milik Daerah pada SKPD	1. Jumlah Laporan Penatausahaan Barang Milik Daerah pada SKPD		0,00	1. 4	23.920.000,00	1. 4.00 Laporan	29.520.000,00	1. 0.00 Laporan	5.809.800,00	1. 0.00 Laporan	4.460.000,00		0,00		0,00	1. 0 Laporan	10.269.800,00	1. 4 Laporan	34.189.800,00		0,00		TW 1: 1. Kinerja Keuangan : Honorarium Pengelola Barang TW 2: 1. -
		1-04.1-04.2-11.1-03.04-01-01-2.04	Administrasi Pendapatan Daerah Kewenangan Perangkat Daerah	1. Persentase Administrasi Pendapatan Daerah Kewenangan Perangkat Daerah yang Disusun		0,00		10.480.000,00	1. 100.00 %	5.040.000,00	1. 21.43 %	840.000,00	1. 0.00 %	840.000,00		0,00		0,00	1. 21.43 %	1.680.000,00		12.160.000,00		0,00		TW 1: 1. Realisasi Jumlah Dokumen Rencana Pengelolaan Retribusi Daerah / Jumlah Dokumen Rencana Pengelolaan Retribusi Daerah yang direncanakan x 100% (3 : 14 x 100%) TW 2: 1. -
		1-04.1-04.2-11.1-03.04-01-01-2.04-1	Perencanaan Pengelolaan Retribusi Daerah	1. Jumlah Dokumen Rencana Pengelolaan Retribusi Daerah		0,00	1. 14	10.480.000,00	1. 14.00 Dokumen	5.040.000,00	1. 3.00 Dokumen	840.000,00	1. 0.00 Dokumen	840.000,00		0,00		0,00	1. 3 Dokumen	1.680.000,00	1. 17 Dokumen	12.160.000,00		0,00		TW 1: 1. Realisasi Kinerja : Laporan Bulanan (3), Kinerja keuangan : Honorarium Bendahara Pengeluaran TW 2: 1. -
		1-04.1-04.2-11.1-03.04-01-01-2.05	Administrasi Kepegawaian Perangkat Daerah	1. Persentase Administrasi Kepegawaian Perangkat Daerah yang Diselesaikan		0,00		29.391.143,00	1. 100.00 %	114.845.143,00	1. 0.00 %	0,00	1. 0.00 %	0,00		0,00		0,00	1. 0 %	0,00		29.391.143,00		0,00		TW 1: 1. Administrasi Kepegawaian Perangkat Daerah yang Diselesaikan / Administrasi Kepegawaian Perangkat Daerah yang Direncanakan x 100% TW 2: 1. -
		1-04.1-04.2-11.1-03.04-01-01-2.05-9	Pendidikan dan Pelatihan Pegawai Berdasarkan Tugas dan Fungsi	1. Jumlah Pegawai Berdasarkan Tugas dan Fungsi yang Mengikuti Pendidikan dan Pelatihan		0,00	1. 7	29.391.143,00	1. 70.00 Orang	114.845.143,00	1. 0.00 Orang	0,00	1. 0.00 Orang	0,00		0,00		0,00	1. 0 Orang	0,00	1. 7 Orang	29.391.143,00		0,00		TW 1: 1. menunggu undangan diklat TW 2: 1. -
		1-04.1-04.2-11.1-03.04-01-01-2.06	Administrasi Umum Perangkat Daerah	1. Persentase Administrasi Umum Perangkat Daerah yang Diselesaikan		0,00		696.913.697,00	1. 100.00 %	279.948.977,00	1. 39.00 %	72.416.020,00	1. 0.00 %	33.272.489,00		0,00		0,00	1. 39 %	105.688.509,00		802.602.206,00		0,00		TW 1: 1. Rata-rata capaian indikator sub kegiatan (50,00% + 25,00% + 50,00% +50,00% + 20,00%) / 5 TW 2: 1. -

Nomor Urut Program Prioritas	Sasaran Pembangunan Daerah	Kode	Urusan/Bidang Urusan Pemerintahan Daerah dan Program/Kegiatan	Indikator Kinerja Program (outcome) / Kegiatan (output)	Target RPJMD pada tahun 2021 s/d 2026		Realisasi Capaian Kinerja RPJMD s/d RKPD Tahun Lalu (2023)		Target Kinerja dan Anggaran RKPD Tahun Berjalan yang dievaluasi (2024)		Realisasi Kinerja Pada Triwulan								Realisasi Capaian Kinerja dan Anggaran RKPD yang Dievaluasi (2024)		Realisasi Kinerja dan Anggaran RPJMD s/d Tahun 2024 (Akhir Tahun Pelaksanaan RKPD)		Tingkat Capaian Kinerja dan Realisasi Anggaran RPJMD s/d Tahun 2024		Perangkat Daerah Penanggung Jawab	Keterangan
											I		II		III		IV									
1	2	3	4	5	6		7		8		9		10		11		12		13		14		15		16	17
					K	Rp.	K	Rp.	K	Rp.	K	Rp.	K	Rp.	K	Rp.	K	Rp.	K	Rp.	K	Rp.	K	Rp.		
		1-04.1-04.2-11.1-03.04-01-01-2.06-1	Penyediaan Komponen Instalasi Listrik/Penerangan Bangunan Kantor	1. Jumlah Paket Komponen Instalasi Listrik/Penerangan Bangunan Kantor yang Disediakan		0,00	1. 1	19.814.530,00	1. 2.00 Paket	10.000.000,00	1. 1.00 Paket	3.461.000,00	1. 0.00 Paket	0,00		0,00		0,00	1. 1 Paket	3.461.000,00	1. 2 Paket	23.275.530,00		0,00		TW 1: 1. Realisasi Kinerja: paket pengadaan alat alat listrik, realisasi Keuangan : unruk pembelian alat listrik TW 2: 1. -
		1-04.1-04.2-11.1-03.04-01-01-2.06-2	Penyediaan Peralatan dan Perlengkapan Kantor	1. Jumlah Paket Peralatan dan Perlengkapan Kantor yang Disediakan		0,00	1. 4	251.806.730,00	1. 4.00 Paket	73.208.577,00	1. 1.00 Paket	2.915.000,00	1. 0.00 Paket	28.793.989,00		0,00		0,00	1. 1 Paket	31.708.989,00	1. 5 Paket	283.515.719,00		0,00		TW 1: 1. Realisasi Kinerja: Pembelian alat komputer dan alat kebersihan : Pembelian alat komputer, alat kebersihan TW 2: 1. -
		1-04.1-04.2-11.1-03.04-01-01-2.06-5	Penyediaan Barang Cetakan dan Penggandaan	1. Jumlah Paket Barang Cetakan dan Penggandaan yang Disediakan		0,00	1. 3	102.127.064,00	1. 2.00 Paket	53.943.900,00	1. 1.00 Paket	19.364.965,00	1. 0.00 Paket	1.866.000,00		0,00		0,00	1. 1 Paket	21.230.965,00	1. 4 Paket	123.358.029,00		0,00		TW 1: 1. realisasi kinerja : Pembelian Barang cetakan dan penggandaan realisasi Keuangan : pembelian barang cetak TW 2: 1. -
		1-04.1-04.2-11.1-03.04-01-01-2.06-7	Penyediaan Bahan/Material	1. Jumlah Paket Bahan/Material yang Disediakan		0,00	1. 3	278.120.523,00	1. 2.00 Paket	112.796.500,00	1. 1.00 Paket	40.658.055,00	1. 0.00 Paket	0,00		0,00		0,00	1. 1 Paket	40.658.055,00	1. 4 Paket	318.778.578,00		0,00		TW 1: 1. Realisasi Keuangan :Pembelian ATK TW 2: 1. -
		1-04.1-04.2-11.1-03.04-01-01-2.06-9	Penyelenggaraan Rapat Koordinasi dan Konsultasi SKPD	1. Jumlah Laporan Penyelenggaraan Rapat Koordinasi dan Konsultasi SKPD		0,00	1. 34	45.044.850,00	1. 15.00 Laporan	30.000.000,00	1. 3.00 Laporan	6.017.000,00	1. 0.00 Laporan	2.612.500,00		0,00		0,00	1. 3 Laporan	8.629.500,00	1. 37 Laporan	53.674.350,00		0,00		TW 1: 1. Realisasi Keuangan : SPJ pelaksanaan rapat dan kegiatan lapangan TW 2: 1. -
		1-04.1-04.2-11.1-03.04-01-01-2.07	Pengadaan Barang Milik Daerah Penunjang Urusan Pemerintah Daerah	1. Persentase Pengadaan Barang Milik Daerah yang Diselesaikan		0,00		201.428.799,00	1. 100.00 %	198.792.500,00	1. 80.00 %	111.000.000,00	1. 0.00 %	0,00		0,00		0,00	1. 80 %	111.000.000,00		312.428.799,00		0,00		TW 1: 1. Pengadaan Barang Milik Daerah yang Diselesaikan / Pengadaan Barang Milik Daerah yang Direncanakan x 100% (8 : 10 x 100% = 80,00%), target di DPA 7 di rubah menjadi 10 TW 2: 1. -
		1-04.1-04.2-11.1-03.04-01-01-2.07-6	Pengadaan Peralatan dan Mesin Lainnya	1. Jumlah Unit Peralatan dan Mesin Lainnya yang Disediakan		0,00	1. 19	201.428.799,00	1. 7.00 Unit	198.792.500,00	1. 8.00 Unit	111.000.000,00	1. 0.00 Unit	0,00		0,00		0,00	1. 8 Unit	111.000.000,00	1. 27 Unit	312.428.799,00		0,00		TW 1: 1. Realisasi Keuangan : Pembelian Laptop TW 2: 1. -

Nomor Urut Program Prioritas	Sasaran Pembangunan Daerah	Kode	Urusan/Bidang Urusan Pemerintahan Daerah dan Program/Kegiatan	Indikator Kinerja Program (outcome) / Kegiatan (output)	Target RPJMD pada tahun 2021 s/d 2026		Realisasi Capaian Kinerja RPJMD s/d RKPD Tahun Lalu (2023)		Target Kinerja dan Anggaran RKPD Tahun Berjalan yang dievaluasi (2024)		Realisasi Kinerja Pada Triwulan								Realisasi Capaian Kinerja dan Anggaran RKPD yang Dievaluasi (2024)		Realisasi Kinerja dan Anggaran RPJMD s/d Tahun 2024 (Akhir Tahun Pelaksanaan RKPD)		Tingkat Capaian Kinerja dan Realisasi Anggaran RPJMD s/d Tahun 2024		Perangkat Daerah Penanggung Jawab	Keterangan
											I		II		III		IV									
1	2	3	4	5	6		7		8		9		10		11		12		13		14		15		16	17
					K	Rp.	K	Rp.	K	Rp.	K	Rp.	K	Rp.	K	Rp.	K	Rp.	K	Rp.	K	Rp.	K	Rp.		
		1-04.1-04.2-11.1-03.04-01-01-2.08	Penyediaan Jasa Penunjang Urusan Pemerintahan Daerah	1. Persentase Jasa Penunjang Urusan Pemerintahan Daerah yang Diselesaikan		0,00		1.168.386.872,00	1. 100.00 %	635.188.700,00	1. 12.50 %	82.692.626,00	1. 0.00 %	126.678.358,00		0,00		0,00	1. 12.5 %	209.370.984,00		1.377.757.856,00		0,00		TW 1: 1. Rata - rata capaian indikator sub kegiatan (0,00%+25,00%+0,00%+25,00%) / 4 TW 2: 1. -
		1-04.1-04.2-11.1-03.04-01-01-2.08-1	Penyediaan Jasa Surat Menyurat	1. Jumlah Laporan Penyediaan Jasa Surat Menyurat		0,00	1. 3	66.333.000,00	1. 2.00 Laporan	26.000.000,00	1. 0.00 Laporan	0,00	1. 0.00 Laporan	20.043.500,00		0,00		0,00	1. 0 Laporan	20.043.500,00	1. 3 Laporan	86.376.500,00		0,00		TW 1: 1. Akan terealisasi di TW 2 TW 2: 1. -
		1-04.1-04.2-11.1-03.04-01-01-2.08-2	Penyediaan Jasa Komunikasi, Sumber Daya Air dan Listrik	1. Jumlah Laporan Penyediaan Jasa Komunikasi, Sumber Daya Air dan Listrik yang Disediakan		0,00	1. 12	215.854.638,00	1. 12.00 Laporan	270.135.100,00	1. 3.00 Laporan	38.934.564,00	1. 0.00 Laporan	35.087.250,00		0,00		0,00	1. 3 Laporan	74.021.814,00	1. 15 Laporan 2. 0 Laporan 3. 0 4. 0	289.876.452,00		0,00		TW 1: 1. Realisasi Kinerja : Laporan SPJ, Realisasi keuangan : Pembayaran listrik, pdam, telpon, internet TW 2: 1. -
		1-04.1-04.2-11.1-03.04-01-01-2.08-3	Penyediaan Jasa Peralatan dan Perlengkapan Kantor	1. Jumlah Laporan Penyediaan Jasa Peralatan dan Perlengkapan Kantor yang Disediakan		0,00	1. 12	95.221.621,00	1. 10.00 Laporan	25.700.000,00	1. 0.00 Laporan	0,00	1. 0.00 Laporan	0,00		0,00		0,00	1. 0 Laporan	0,00	1. 12 Laporan	95.221.621,00		0,00		TW 1: 1. Akan terealisasi di TW 2 TW 2: 1. -
		1-04.1-04.2-11.1-03.04-01-01-2.08-4	Penyediaan Jasa Pelayanan Umum Kantor	1. Jumlah Laporan Penyediaan Jasa Pelayanan Umum Kantor yang Disediakan		0,00	1. 12	790.977.613,00	1. 12.00 Laporan	313.353.600,00	1. 3.00 Laporan	43.758.062,00	1. 0.00 Laporan	71.547.608,00		0,00		0,00	1. 3 Laporan	115.305.670,00	1. 15 Laporan	906.283.283,00		0,00		TW 1: 1. Realisasi KInerja : Laporan SPJ , Realisasi Keuangan : Pembayaran honorarium Penunjang Kegiatan TW 2: 1. -
		1-04.1-04.2-11.1-03.04-01-01-2.09	Pemeliharaan Barang Milik Daerah Penunjang Urusan Pemerintahan Daerah	1. Persentase Pemeliharaan Barang Milik Daerah		0,00		679.829.770,00	1. 100.00 %	406.730.150,00	1. 20.20 %	41.246.248,00	1. 0.00 %	30.324.632,00		0,00		0,00	1. 20.2 %	71.570.880,00		751.400.650,00		0,00		TW 1: 1. Rata - rata capaian indikator sub kegiatan (25,00%+0,00%+26,00%+0,00%+50,00%) / 5 TW 2: 1. -
		1-04.1-04.2-11.1-03.04-01-01-2.09-2	Penyediaan Jasa Pemeliharaan, Biaya Pemeliharaan, Pajak dan Perizinan Kendaraan Dinas Operasional atau Lapangan	1. Jumlah Kendaraan Dinas Operasional atau Lapangan yang Dipelihara dan dibayarkan Pajak dan Perizinannya		0,00	1. 37	405.423.108,00	1. 20.00 Unit	215.516.850,00	1. 5.00 Unit	28.418.853,00	1. 0.00 Unit	13.118.912,00		0,00		0,00	1. 5 Unit	41.537.765,00	1. 42 Unit	446.960.873,00		0,00		TW 1: 1. Realisasi Keuangan : Pajak kendaraan dan pemeliharaan TW 2: 1. -
		1-04.1-04.2-11.1-03.04-01-01-2.09-5	Pemeliharaan Mebel	1. Jumlah Mebel yang Dipelihara		0,00	1. 7	8.551.500,00	1. 5.00 Unit	10.671.600,00	1. 0.00 Unit	0,00	1. 0.00 Unit	0,00		0,00		0,00	1. 0 Unit	0,00	1. 7 Unit	8.551.500,00		0,00		TW 1: 1. Terealisasi di TW 2 TW 2: 1. -

Nomor Urut Program Prioritas	Sasaran Pembangunan Daerah	Kode	Urusan/Bidang Urusan Pemerintahan Daerah dan Program/Kegiatan	Indikator Kinerja Program (outcome) / Kegiatan (output)	Target RPJMD pada tahun 2021 s/d 2026		Realisasi Capaian Kinerja RPJMD s/d RKPD Tahun Lalu (2023)		Target Kinerja dan Anggaran RKPD Tahun Berjalan yang dievaluasi (2024)		Realisasi Kinerja Pada Triwulan								Realisasi Capaian Kinerja dan Anggaran RKPD yang Dievaluasi (2024)		Realisasi Kinerja dan Anggaran RPJMD s/d Tahun 2024 (Akhir Tahun Pelaksanaan RKPD)		Tingkat Capaian Kinerja dan Realisasi Anggaran RPJMD s/d Tahun 2024		Perangkat Daerah Penanggung Jawab	Keterangan
											I		II		III		IV									
1	2	3	4	5	6		7		8		9		10		11		12		13		14		15		16	17
					K	Rp.	K	Rp.	K	Rp.	K	Rp.	K	Rp.	K	Rp.	K	Rp.	K	Rp.	K	Rp.	K	Rp.		
		1-04.1-04.2-11.1-03.04-01-01-2.09-6	Pemeliharaan Peralatan dan Mesin Lainnya	1. Jumlah Peralatan dan Mesin Lainnya yang Dipelihara		0,00	1. 6	77.564.554,00	1. 50.00 Unit	30.835.000,00	1. 13.00 Unit	7.880.100,00	1. 0.00 Unit	0,00		0,00		0,00	1. 13 Unit	7.880.100,00	1. 19 Unit	85.444.654,00		0,00		TW 1: 1. Realisasi Keuangan : Pembayaran Service laptop, pembelian suku cadang kendaraan, service AC TW 2: 1. -
		1-04.1-04.2-11.1-03.04-01-01-2.09-9	Pemeliharaan/ Rehabilitasi Gedung Kantor dan Bangunan Lainnya	1. Jumlah Gedung Kantor dan Bangunan Lainnya yang Dipelihara/Direhabilitasi		0,00	1. 2	145.067.808,00	1. 2.00 Unit	121.900.200,00	1. 0.00 Unit	0,00	1. 0.00 Unit	13.472.720,00		0,00		0,00	1. 0 Unit	13.472.720,00	1. 2 Unit	158.540.528,00		0,00		TW 1: 1. Terealisasi di TW 2 TW 2: 1. -
		1-04.1-04.2-11.1-03.04-01-01-2.09-1	Pemeliharaan/ Rehabilitasi Sarana dan Prasarana Gedung Kantor atau Bangunan Lainnya	1. Jumlah Sarana dan Prasarana Gedung Kantor atau Bangunan Lainnya yang Dipelihara/Direhabilitasi		0,00	1. 2	43.222.800,00	1. 2.00 Unit	27.806.500,00	1. 1.00 Unit	4.947.295,00	1. 0.00 Unit	3.733.000,00		0,00		0,00	1. 1 Unit	8.680.295,00	1. 3 Unit	51.903.095,00		0,00		TW 1: 1. Realisasi Keuangan : Pemeliharaan sarana prasarana gedung kantor TW 2: 1. -
		1-04.1-04.2-11.1-03.04-01-02	PROGRAM PENGEMBANGAN PERUMAHAN	1. Persentase Rumah Korban Bencana Alam yang Terdata	1. 100.00 %	1.775.000.000,00		1.337.831.000,00	1. 100.00 %	44.000.000,00	1. 0.00 %	0,00	1. 0.00 %	10.000.000,00		0,00		0,00	1. 0,00 %	10.000.000,00	1. 0,00 %	1.347.831.000,00	1. 0 %	75,93		TW 1: 1. Jumlah Rumah Korban Bencana Alam Tahun n-1 / Jumlah Rumah Korban Bencana Alam Tahun n-1 yang Terdata TW 2: 1. -
		1-04.1-04.2-11.1-03.04-01-02-2.01	Pendataan Penyediaan dan Rehabilitasi Rumah Korban Bencana atau Relokasi Program Kabupaten/Kota	1. Persentase Rumah Korban Bencana Alam yang Terdata		0,00		9.463.500,00	1. 100.00 %	10.000.000,00	1. 0.00 %	0,00	1. 0.00 %	0,00		0,00		0,00	1. 0 %	0,00		9.463.500,00		0,00		TW 1: 1. Data rumah korban bencana alam (Realisasi jumlah dokumen / Target dokumen x 100 %) TW 2: 1. -
		1-04.1-04.2-11.1-03.04-01-02-2.01-3	Pengumpulan Data Rumah Korban Bencana Kejadian Sebelumnya yang Belum Tertangani	1. Jumlah Dokumen Data Rumah Korban Bencana Kabupaten/Kota Kejadian Sebelumnya yang Belum Tertangani		0,00	1. 1	9.463.500,00	1. 1.00 Dokumen	10.000.000,00	1. 0.00 Dokumen	0,00	1. 0.00 Dokumen	0,00		0,00		0,00	1. 0 Dokumen	0,00	1. 1 Dokumen	9.463.500,00		0,00		TW 1: 1. Melakukan koordinasi dan survey dengan dinas BPBD TW 2: 1. -
		1-04.1-04.2-11.1-03.04-01-02-2.03	Pembangunan dan Rehabilitasi Rumah Korban Bencana atau Relokasi Program Kabupaten/Kota	1. Persentase Rumah Korban Bencana Alam yang Tertangani		0,00		1.318.602.000,00	1. 100.00 %	24.000.000,00	1. 0.00 %	0,00	1. 0.00 %	0,00		0,00		0,00	1. 0 %	0,00		1.318.602.000,00		0,00		TW 1: 1. Jumlah Rumah Korban Bencana Alam yang Tertangani / Jumlah Rumah Korban Bencana Alam Tahun n-1 x 100% TW 2: 1. -

Nomor Urut Program Prioritas	Sasaran Pembangunan Daerah	Kode	Urusan/Bidang Urusan Pemerintahan Daerah dan Program/Kegiatan	Indikator Kinerja Program (outcome) / Kegiatan (output)	Target RPJMD pada tahun 2021 s/d 2026		Realisasi Capaian Kinerja RPJMD s/d RKPD Tahun Lalu (2023)		Target Kinerja dan Anggaran RKPD Tahun Berjalan yang dievaluasi (2024)		Realisasi Kinerja Pada Triwulan								Realisasi Capaian Kinerja dan Anggaran RKPD yang Dievaluasi (2024)		Realisasi Kinerja dan Anggaran RPJMD s/d Tahun 2024 (Akhir Tahun Pelaksanaan RKPD)		Tingkat Capaian Kinerja dan Realisasi Anggaran RPJMD s/d Tahun 2024		Perangkat Daerah Penanggung Jawab	Keterangan
											I		II		III		IV									
1	2	3	4	5	6		7		8		9		10		11		12		13		14		15		16	17
					K	Rp.	K	Rp.	K	Rp.	K	Rp.	K	Rp.	K	Rp.	K	Rp.	K	Rp.	K	Rp.	K	Rp.		
		1-04.1-04.2-11.1-03.04-01-02-2.03-1	Rehabilitasi Rumah bagi Korban Bencana	1. Jumlah Rumah Korban Bencana Kabupaten/Kota yang Terehabilitasi		0,00	1. 35	1.318.602.000,00	1. 2.00 UnitRumah	24.000.000,00	1. 0.00 UnitRumah	0,00	1. 0.00 UnitRumah	0,00		0,00		0,00	1. 0 UnitRumah	0,00	1. 35 UnitRumah	1.318.602.000,00		0,00		TW 1: 1. Melakukan koordinasi dan survey dengan dinas BPBD TW 2: 1. -
		1-04.1-04.2-11.1-03.04-01-02-2.03-1	Pembangunan Rumah Khusus beserta PSU bagi Korban Bencana Kabupaten/Kota	1. Jumlah Rumah Khusus beserta PSU bagi Korban Bencana Kabupaten/Kota		0,00		0,00	1. 10.00 UnitRumah	0,00	1. 0.00 UnitRumah	0,00	1. 0.00 UnitRumah	0,00		0,00		0,00	1. 0 UnitRumah	0,00	1. 0 UnitRumah	0,00		0,00		TW 1: 1. - TW 2: 1. -
		1-04.1-04.2-11.1-03.04-01-02-2.05	Pembinaan Pengelolaan Rumah Susun Umum dan/atau Rumah Khusus	1. Persentase Penghuni Rumah Susun		0,00		9.765.500,00	1. 100.00 %	10.000.000,00	1. 0.00 %	0,00	1. 0.00 %	10.000.000,00		0,00		0,00	1. 0 %	10.000.000,00		19.765.500,00		0,00		TW 1: 1. Jumlah Penghuni Rumah Susun / Kapasitan Hunian Rumah Susun x 100% (0 / 54 x 100%),sebelum covid sudah di tawarkan 54 KK mau di tempati karena covid tidak jadi ditempati akhirnya di jadikan asrama covid dan sampai skr blm ada tindak lanjut TW 2: 1. -
		1-04.1-04.2-11.1-03.04-01-02-2.05-2	Penatausahaan Pemanfaatan Rumah Susun Umum dan/atau Rumah Khusus	1. Jumlah Dokumen Pemanfaatan Rumah Susun Umum dan/atau Rumah Khusus		0,00	1. 1	9.765.500,00	1. 1.00 Dokumen	10.000.000,00	1. 0.00 Dokumen	0,00	1. 0.00 Dokumen	10.000.000,00		0,00		0,00	1. 0 Dokumen	10.000.000,00	1. 1 Dokumen	19.765.500,00		0,00		TW 1: 1. Masih dalam proses pemesanan barang untuk pemeliharaan rumah susun TW 2: 1. -
		1-04.1-04.2-11.1-03.04-01-03	PROGRAM KAWASAN PERMUKIMAN	1. Persentase RTLH yang Tertangani	1. 79.15 %	3.952.653.000,00		246.051.360,00	1. 79.15 %	525.000.000,00	1. 0.00 %	0,00	1. 0.00 %	21.234.541,00		0,00		0,00	1. 0,00 %	21.234.541,00	1. 0,00 %	267.285.901,00	1. 0 %	6,76		TW 1: 1. Jumlah RTLH yang Ditangani/ Jumlah Penanganan RTLH yang Direncanakan x 100% TW 2: 1. -
		1-04.1-04.2-11.1-03.04-01-03-2.03	Peningkatan Kualitas Kawasan Permukiman Kumuh dengan Luas di Bawah 10 (Sepuluh) Ha	1. Persentase RTLH yang Tertangani		0,00		246.051.360,00	1. 79.15 %	525.000.000,00	1. 0.00 %	0,00	1. 0.00 %	21.234.541,00		0,00		0,00	1. 0 %	21.234.541,00		267.285.901,00		0,00		TW 1: 1. Jumlah RTLH yang Ditangani/ Jumlah Penanganan RTLH yang Direncanakan x 100% TW 2: 1. -

Nomor Urut Program Prioritas	Sasaran Pembangunan Daerah	Kode	Urusan/Bidang Urusan Pemerintahan Daerah dan Program/Kegiatan	Indikator Kinerja Program (outcome) / Kegiatan (output)	Target RPJMD pada tahun 2021 s/d 2026		Realisasi Capaian Kinerja RPJMD s/d RKPD Tahun Lalu (2023)		Target Kinerja dan Anggaran RKPD Tahun Berjalan yang dievaluasi (2024)		Realisasi Kinerja Pada Triwulan								Realisasi Capaian Kinerja dan Anggaran RKPD yang Dievaluasi (2024)		Realisasi Kinerja dan Anggaran RPJMD s/d Tahun 2024 (Akhir Tahun Pelaksanaan RKPD)		Tingkat Capaian Kinerja dan Realisasi Anggaran RPJMD s/d Tahun 2024		Perangkat Daerah Penanggung Jawab	Keterangan
											I		II		III		IV									
1	2	3	4	5	6		7		8		9		10		11		12		13		14		15		16	17
					K	Rp.	K	Rp.	K	Rp.	K	Rp.	K	Rp.	K	Rp.	K	Rp.	K	Rp.	K	Rp.	K	Rp.		
		1-04.1-04.2-11.1-03.04-01-03-2.03-4	Koordinasi dan Sinkronisasi Pengendalian Penyelenggaraan Pemugaran/Peremajaan Permukiman Kumuh	1. Jumlah Laporan Hasil Koordinasi dan Sinkronisasi Pengendalian Penyelenggaraan Pemugaran/Peremajaan Permukiman Kumuh		0,00	1. 2	246.051.360,00	1. 1.00 Laporan	525.000.000,00	1. 0.00 Laporan	0,00	1. 0.00 Laporan	21.234.541,00		0,00		0,00	1. 0 Laporan	21.234.541,00	1. 2 Laporan	267.285.901,00		0,00		TW 1: 1. Persiapan SK Bupati TW 2: 1. -
		1-04.1-04.2-11.1-03.04-01-04	PROGRAM PERUMAHAN DAN KAWASAN PERMUKIMAN KUMUH	1. Persentase Perbaikan RTLH	1. 100.00 %	2.000.000.000,00		74.175.000,00	1. 100.00 %	785.000.000,00	1. 0.00 %	0,00	1. 0.00 %	20.690.000,00		0,00		0,00	1. 0,00 %	20.690.000,00	1. 0,00 %	94.865.000,00	1. 0 %	4,74		TW 1: 1. Jumlah RTLH yang Ditangani/ Jumlah Penanganan RTLH yang Direncanakan x 100% TW 2: 1. -
		1-04.1-04.2-11.1-03.04-01-04-2.01	Pencegahan Perumahan dan Kawasan Permukiman Kumuh pada Daerah Kabupaten/Kota	1. Persentase Perbaikan RTLH		0,00		74.175.000,00	1. 100.00 %	785.000.000,00	1. 0.00 %	0,00	1. 0.00 %	20.690.000,00		0,00		0,00	1. 0 %	20.690.000,00		94.865.000,00		0,00		TW 1: 1. Jumlah Perbaikan RTLH yang Dilaksanakan / Jumlah Perbaikan RTLH yang Direncanakan x 100% TW 2: 1. -
		1-04.1-04.2-11.1-03.04-01-04-2.01-1	Perbaikan Rumah Tidak Layak Huni untuk Pencegahan Terhadap Tumbuh dan Berkembangnya Permukiman Kumuh di Luar Kawasan Permukiman Kumuh dengan Luas di Bawah 10 (Sepuluh) Ha	1. Jumlah Rumah Tidak Layak Huni untuk Pencegahan Terhadap Tumbuh dan Berkembangnya Permukiman Kumuh di Luar Kawasan Permukiman Kumuh dengan Luas di Bawah 10 (Sepuluh) Ha yang Diperbaiki		0,00	1. 3	74.175.000,00	1. 10.00 UnitRumah	785.000.000,00	1. 0.00 UnitRumah	0,00	1. 0.00 UnitRumah	20.690.000,00		0,00		0,00	1. 0 UnitRumah	20.690.000,00	1. 3 UnitRumah	94.865.000,00		0,00		TW 1: 1. Dalam Tahap Peyusunan pengadaan bahan TW 2: 1. -
		1-04.1-04.2-11.1-03.04-01-05	PROGRAM PENINGKATAN PRASARANA, SARANA DAN UTILITAS UMUM (PSU)	1. Persentase Penduduk yang Terlayani PSU Perumahan	1. 92.38 %	11.540.000.000,00		98.197.084.253,40	1. 92.38 %	45.507.288.520,00	1. 0.00 %	62.754.072,00	1. 0.00 %	1.025.999.746,23		0,00		0,00	1. 0,00 %	1.088.753.818,23	1. 0,00 %	99.285.838.071,63	1. 0 %	860,36		TW 1: 1. Jumlah Penduduk Terlayani PSU Perumahan / Jumlah Penduduk x 100% TW 2: 1. -

Nomor Urut Program Prioritas	Sasaran Pembangunan Daerah	Kode	Urusan/Bidang Urusan Pemerintahan Daerah dan Program/Kegiatan	Indikator Kinerja Program (outcome) / Kegiatan (output)	Target RPJMD pada tahun 2021 s/d 2026		Realisasi Capaian Kinerja RPJMD s/d RKPD Tahun Lalu (2023)		Target Kinerja dan Anggaran RKPD Tahun Berjalan yang dievaluasi (2024)		Realisasi Kinerja Pada Triwulan								Realisasi Capaian Kinerja dan Anggaran RKPD yang Dievaluasi (2024)		Realisasi Kinerja dan Anggaran RPJMD s/d Tahun 2024 (Akhir Tahun Pelaksanaan RKPD)		Tingkat Capaian Kinerja dan Realisasi Anggaran RPJMD s/d Tahun 2024		Perangkat Daerah Penanggung Jawab	Keterangan
											I		II		III		IV									
1	2	3	4	5	6		7		8		9		10		11		12		13		14		15		16	17
					K	Rp.	K	Rp.	K	Rp.	K	Rp.	K	Rp.	K	Rp.	K	Rp.	K	Rp.	K	Rp.	K	Rp.		
		1-04.1-04.2-11.1-03.04-01-05-2.01	Urusan Penyelenggaraan PSU Perumahan	1. Persentase Panjang PSU Perumahan yang Dibangun		0,00		98.197.084.253,40	1. 92.38 %	45.507.288.520,00	1. 0.00 %	62.754.072,00	1. 0.00 %	1.025.999.746,23		0,00		0,00	1. 0 %	1.088.753.818,23		99.285.838.071,63		0,00		TW 1: 1. Panjang PSU yang Dibangun / Panjang PSU yang Direncanakan x100% TW 2: 1. -
		1-04.1-04.2-11.1-03.04-01-05-2.01-2	Penyediaan Prasarana, Sarana, dan Utilitas Umum di Perumahan untuk Menunjang Fungsi Hunian	1. Jumlah Lokasi Perumahan yang Disediakan Prasarana, Sarana, dan Utilitas Umum yang Menunjang Fungsi Hunian		0,00	1. 650	97.691.000.128,40	1. 104.00 Lokasi	45.392.288.520,00	1. 0.00 Lokasi	62.754.072,00	1. 0.00 Lokasi	990.977.746,23		0,00		0,00	1. 0 Lokasi	1.053.731.818,23	1. 650 Lokasi	98.744.731.946,63		0,00		TW 1: 1. Realisasi Kinerja : Proses perencanaan sudah selesai tinggal pengadaan langsung fisik, Realisasi Keuangan : pencairan perencanaan teknis TW 2: 1. -
		1-04.1-04.2-11.1-03.04-01-05-2.01-3	Koordinasi dan Sinkronisasi dalam rangka Penyediaan Prasarana, Sarana, dan Utilitas Umum Perumahan	1. Jumlah Laporan Hasil Koordinasi dan Sinkronisasi dalam rangka Penyediaan Prasarana, Sarana, dan Utilitas Umum Perumahan		0,00	1. 2	506.084.125,00	1. 2.00 Laporan	75.000.000,00	1. 0.00 Laporan	0,00	1. 0.00 Laporan	35.022.000,00		0,00		0,00	1. 0 Laporan	35.022.000,00	1. 2 Laporan	541.106.125,00		0,00		TW 1: 1. Akanterealisasi pada TW 2 TW 2: 1. -
		1-04.1-04.2-11.1-03.04-01-05-2.01-1	Verifikasi dan Penyerahan PSU Perumahan dari Pengembang	1. Jumlah Laporan Hasil Serah Terima PSU Perumahan yang Terverifikasi dari Pengembang		0,00		0,00	1. 1.00 Laporan	40.000.000,00	1. 0.00 Laporan	0,00	1. 0.00 Laporan	0,00		0,00		0,00	1. 0 Laporan	0,00	1. 0 Laporan	0,00		0,00		TW 1: 1. Masih dalam proses verifikasi penyerahan PSU dari pengembang ke pemerintah Kab.Trenggalek TW 2: 1. -
Rata-rata capaian kinerja Program (%)											6,05	5,81	0,00	10,49	0,00	0,00	0,00	0,00	6,05	16,30						
Rata-rata capaian kinerja Kegiatan (%)											5,36		0,00		0,00		0,00		5,36						
Rata-rata capaian kinerja Subkegiatan (%)											6,74		0,00		0,00		0,00		6,74						
Predikat kinerja																									
Faktor pendorong keberhasilan kinerja:																									
Faktor penghambat pencapaian kinerja:																									
Tindak lanjut yang diperlukan dalam triwulan berikutnya:																									
Tindak lanjut yang diperlukan dalam RKPD berikutnya:																									

Formulir E60
Evaluasi Terhadap Hasil RKPD
Kabupaten / Kota Trenggalek
Tahun 2024

Nomor Urut Program Prioritas	Sasaran Pembangunan Daerah	Kode	Urusan/Bidang Urusan Pemerintahan Daerah dan Program/Kegiatan	Indikator Kinerja Program (outcome) / Kegiatan (output)	Target RPJMD pada tahun 2021 s/d 2026		Realisasi Capaian Kinerja RPJMD s/d RKPD Tahun Lalu (2023)		Target Kinerja dan Anggaran RKPD Tahun Berjalan yang dievaluasi (2024)		Realisasi Kinerja Pada Triwulan								Realisasi Capaian Kinerja dan Anggaran RKPD yang Dievaluasi (2024)		Realisasi Kinerja dan Anggaran RPJMD s/d Tahun 2024 (Akhir Tahun Pelaksanaan RKPD)		Tingkat Capaian Kinerja dan Realisasi Anggaran RPJMD s/d Tahun 2024		Perangkat Daerah Penanggung Jawab	Keterangan
											I		II		III		IV									
1	2	3	4	5	6		7		8		9		10		11		12		13		14		15		16	17
					K	Rp.	K	Rp.	K	Rp.	K	Rp.	K	Rp.	K	Rp.	K	Rp.	K	Rp.	K	Rp.	K	Rp.		
		1-05	Bidang Ketentraman dan Ketertiban Umum serta Perlindungan Masyarakat			12.842.049.400,00		17.253.475.085,00		17.212.978.178,00		2.743.259.660,00		4.221.382.306,00		0,00		0,00		6.964.641.966,00		24.218.117.051,00		188,58		
		1-05.0-00.0-00.03	SATUAN POLISI PAMONG PRAJA DAN KEBAKARAN			8.489.484.800,00		7.900.696.480,00		12.063.976.870,00		1.839.503.835,00		3.217.921.056,00		0,00		0,00		5.057.424.891,00		12.958.121.371,00		152,64		
		1-05.0-00.0-00.03-01	SATUAN POLISI PAMONG PRAJA DAN KEBAKARAN			8.489.484.800,00		7.900.696.480,00		12.063.976.870,00		1.839.503.835,00		3.217.921.056,00		0,00		0,00		5.057.424.891,00		12.958.121.371,00		152,64		

Nomor Urut Program Prioritas	Sasaran Pembangunan Daerah	Kode	Urusan/Bidang Urusan Pemerintahan Daerah dan Program/Kegiatan	Indikator Kinerja Program (outcome) / Kegiatan (output)	Target RPJMD pada tahun 2021 s/d 2026		Realisasi Capaian Kinerja RPJMD s/d RKPD Tahun Lalu (2023)		Target Kinerja dan Anggaran RKPD Tahun Berjalan yang dievaluasi (2024)		Realisasi Kinerja Pada Triwulan								Realisasi Capaian Kinerja dan Anggaran RKPD yang Dievaluasi (2024)		Realisasi Kinerja dan Anggaran RPJMD s/d Tahun 2024 (Akhir Tahun Pelaksanaan RKPD)		Tingkat Capaian Kinerja dan Realisasi Anggaran RPJMD s/d Tahun 2024		Perangkat Daerah Penanggung Jawab	Keterangan
											I		II		III		IV									
1	2	3	4	5	6		7		8		9		10		11		12		13		14		15		16	17
					K	Rp.	K	Rp.	K	Rp.	K	Rp.	K	Rp.	K	Rp.	K	Rp.	K	Rp.	K	Rp.	K	Rp.		
		1-05.1-05.0-00.0-00.03-01-01	PROGRAM PENUNJANG URUSAN PEMERINTAHAN DAERAH KABUPATEN/KOTA	1. Cakupan pelayanan jasa administrasi perkantoran yang difasilitasi 2. Persentase nilai aset dalam kondisi baik 3. Persentase Ketersediaan Dokumen Perencanaan, Penganggaran, dan Evaluasi Kinerja Perangkat Daerah	1. 100.00 % 2. 100.00 % 3. 100.00 %	7.415.386.400,00		7.567.031.995,00	1. 100.00 % 2. 100.00 % 3. 100.00 %	9.342.095.955,00	1. 28.57 % 2. 86.26 % 3. 22.57 %	1.510.736.557,00	1. 50.00 % 2. 86.26 % 3. 48.83 %	2.498.213.736,00		0,00		0,00	1. 78,57 % 2. 172,52 % 3. 71,40 %	4.008.950.293,00	1. 78,57 % 2. 172,52 % 3. 71,40 %	11.575.982.288,00	1. 78 % 2. 172 % 3. 71 %	156,11		TW 1: 1. =4/14*100 3 dokumen 1 laporan 2. Saldo Akhir Aset Tetap/ Saldo Awal Aset Tetap*100 (1.326.358.607,5/ 1.537.491.701,5)*100 3. Realisasi (Adm Keuangan PD+Adm Barang PD+Adm Kepegawaian PD+Administrasi Umum Perangkat Daerah+Penyediaan Jasa Penunjang Urusan Pemerintahan Daerah)/5*100% =((41,51+27,27+10,41+17,85+15,81))/5*100% TW 2: 1. =7/14*100 2. Saldo Akhir Aset Tetap/ Saldo Awal Aset Tetap*100 (1.326.358.607,5/ 1.537.491.701,5)*100 3. Realisasi (Adm Keuangan PD+Adm Barang PD+Adm Kepegawaian PD+Administrasi Umum Perangkat Daerah+Penyediaan Jasa Penunjang Urusan Pemerintahan Daerah)/5*100% =((58,26+36,36+65,27+65,46+18,8))/5*100%
		1-05.1-05.0-00.0-00.03-01-01-2.01	Perencanaan, Penganggaran, dan Evaluasi Kinerja Perangkat Daerah	1. Jumlah Dokumen Perencanaan, Penganggaran, dan Evaluasi Kinerja Perangkat Daerah yang disusun		0,00		18.982.000,00	1. 14.00 Dokumen	11.240.000,00	1. 4.00 Dokumen	0,00	1. 7.00 Dokumen	6.630.000,00		0,00		0,00	1. 11 Dokumen	6.630.000,00		25.612.000,00		0,00		TW 1: 1. Dokumen PK Dokumen RKA Dokumen DPA Laporan Evaluasi Renja Triwulan 1 TW 2: 1. 4 Dokumen (RKA Pergeseran 1, DPA Pergeseran 1,RKA Pergeseran 3, DPA Pergeseran 3) 3 Laporan (LKjIP, LPPD, Laporan Evaluasi Renja Tw2)

Nomor Urut Program Prioritas	Sasaran Pembangunan Daerah	Kode	Urusan/Bidang Urusan Pemerintahan Daerah dan Program/Kegiatan	Indikator Kinerja Program (outcome) / Kegiatan (output)	Target RPJMD pada tahun 2021 s/d 2026		Realisasi Capaian Kinerja RPJMD s/d RKPD Tahun Lalu (2023)		Target Kinerja dan Anggaran RKPD Tahun Berjalan yang dievaluasi (2024)		Realisasi Kinerja Pada Triwulan								Realisasi Capaian Kinerja dan Anggaran RKPD yang Dievaluasi (2024)		Realisasi Kinerja dan Anggaran RPJMD s/d Tahun 2024 (Akhir Tahun Pelaksanaan RKPD)		Tingkat Capaian Kinerja dan Realisasi Anggaran RPJMD s/d Tahun 2024		Perangkat Daerah Penanggung Jawab	Keterangan
											I		II		III		IV									
1	2	3	4	5	6		7		8		9		10		11		12		13		14		15		16	17
					K	Rp.	K	Rp.	K	Rp.	K	Rp.	K	Rp.	K	Rp.	K	Rp.	K	Rp.	K	Rp.	K	Rp.		
		1-05.1-05.0-00.0-00.03-01-01-2.01-1	Penyusunan Dokumen Perencanaan Perangkat Daerah	1. Jumlah Dokumen Perencanaan Perangkat Daerah		0,00	1. 12	18.982.000,00	1. 8.00 Dokumen	9.600.000,00	1. 3.00 Dokumen	0,00	1. 4.00 Dokumen	6.630.000,00		0,00		0,00	1. 7 Dokumen	6.630.000,00	1. 19 Dokumen	25.612.000,00		0,00		TW 1: 1. PK 2024 RKA 2024 DPA 2024 TW 2: 1. RKA Pergeseran 1, DPA Pergeseran 1, RKA Pergeseran 3, DPA Pergeseran 3
		1-05.1-05.0-00.0-00.03-01-01-2.01-6	Koordinasi dan Penyusunan Laporan Capaian Kinerja dan Ikhtisar Realisasi Kinerja SKPD	1. Jumlah Laporan Capaian Kinerja dan Ikhtisar Realisasi Kinerja SKPD dan Laporan Hasil Koordinasi Penyusunan Laporan Capaian Kinerja dan Ikhtisar Realisasi Kinerja SKPD		0,00	1. 6	0,00	1. 6.00 Laporan	1.640.000,00	1. 1.00 Laporan	0,00	1. 3.00 Laporan	0,00		0,00		0,00	1. 4 Laporan	0,00	1. 10 Laporan	0,00		0,00		TW 1: 1. Laporan Evaluasi Renja Triwulan 1 TW 2: 1. LKjIP, LPPD, Laporan Evaluasi Renja Tw2
		1-05.1-05.0-00.0-00.03-01-01-2.02	Administrasi Keuangan Perangkat Daerah	1. Persentase Administrasi Keuangan Perangkat Daerah yang diselesaikan		0,00		6.076.580.210,00	1. 100.00 %	7.984.619.855,00	1. 41.51 %	1.380.916.339,00	1. 58.26 %	2.126.885.099,00		0,00		0,00	1. 99.77 %	3.507.801.438,00		9.584.381.648,00		0,00		TW 1: 1. =((43/43)+(3/12)+(9/50)+(9/39))/4*100 43 orang/ bulan Gaji dan Tunjangan ASN 3 dokumen penyediaan administrasi tugas ASN 9 dokumen Penatausahaan 9 laporan keuangan TW 2: 1. =((74/43)+(3/12)+(9/50)+(7/39))/4*100 74 ASN dan PPPK 3 dokumen Administrasi 9 dokumen penatausahaan 7 laporan koordinasi
		1-05.1-05.0-00.0-00.03-01-01-2.02-1	Penyediaan Gaji dan Tunjangan ASN	1. Jumlah Orang yang Menerima Gaji dan Tunjangan ASN		0,00	1. 187	5.963.900.210,00	1. 43.00 Orang/bulan	7.914.419.855,00	1. 43.00 Orang/bulan	1.380.916.339,00	1. 74.00 Orang/bulan	2.084.985.099,00		0,00		0,00	1. 117 Orang/bulan	3.465.901.438,00	1. 304 Orang/bulan	9.429.801.648,00		0,00		TW 1: 1. 3 Bulan Gaji 1 Bulan THR TW 2: 1. 3 bulan gaji 43 orang ASN dan 31 PPPK

Nomor Urut Program Prioritas	Sasaran Pembangunan Daerah	Kode	Urusan/Bidang Urusan Pemerintahan Daerah dan Program/Kegiatan	Indikator Kinerja Program (outcome) / Kegiatan (output)	Target RPJMD pada tahun 2021 s/d 2026		Realisasi Capaian Kinerja RPJMD s/d RKPD Tahun Lalu (2023)		Target Kinerja dan Anggaran RKPD Tahun Berjalan yang dievaluasi (2024)		Realisasi Kinerja Pada Triwulan								Realisasi Capaian Kinerja dan Anggaran RKPD yang Dievaluasi (2024)		Realisasi Kinerja dan Anggaran RPJMD s/d Tahun 2024 (Akhir Tahun Pelaksanaan RKPD)		Tingkat Capaian Kinerja dan Realisasi Anggaran RPJMD s/d Tahun 2024		Perangkat Daerah Penanggung Jawab	Keterangan
											I		II		III		IV									
1	2	3	4	5	6		7		8		9		10		11		12		13		14		15		16	17
					K	Rp.	K	Rp.	K	Rp.	K	Rp.	K	Rp.	K	Rp.	K	Rp.	K	Rp.	K	Rp.	K	Rp.		
		1-05.1-05.0-00.0-00.03-01-01-2.02-2	Penyediaan Administrasi Pelaksanaan Tugas ASN	1. Jumlah Dokumen Hasil Penyediaan Administrasi Pelaksanaan Tugas ASN		0,00	1. 12	112.680.000,00	1. 12.00 Dokumen	70.000.000,00	1. 3.00 Dokumen	0,00	1. 3.00 Dokumen	41.900.000,00		0,00		0,00	1. 6 Dokumen	41.900.000,00	1. 18 Dokumen	154.580.000,00		0,00		TW 1: 1. Dokumen keuangan (laporan gaji, laporan tunjangan, laporan honorarium pengelola keuangan) Bulan Januari Dokumen keuangan (laporan gaji, laporan tunjangan, laporan honorarium pengelola keuangan) Bulan Februari Dokumen keuangan (laporan gaji, laporan tunjangan, laporan honorarium pengelola keuangan) Bulan Maret TW 2: 1. 3 bulan honorarium pengelola keuangan
		1-05.1-05.0-00.0-00.03-01-01-2.02-3	Pelaksanaan Penatausahaan dan Pengujian/Verifikasi Keuangan SKPD	1. Jumlah Dokumen Penatausahaan dan Pengujian/Verifikasi Keuangan SKPD		0,00	1. 38	0,00	1. 50.00 Dokumen	100.000,00	1. 9.00 Dokumen	0,00	1. 9.00 Dokumen	0,00		0,00		0,00	1. 18 Dokumen	0,00	1. 56 Dokumen	0,00		0,00		TW 1: 1. Verifikasi SPJ 3 Verifikasi SPP 3 Verifikasi SPM 3 TW 2: 1. Verifikasi SPJ 3, SPP 3, SPM 3
		1-05.1-05.0-00.0-00.03-01-01-2.02-7	Koordinasi dan Penyusunan Laporan Keuangan Bulanan/ Triwulanan/ Semesteran SKPD	1. Jumlah Laporan Keuangan Bulanan/ Triwulanan/ Semesteran SKPD dan Laporan Koordinasi Penyusunan Laporan Keuangan Bulanan/Triwulanan/Semesteran SKPD		0,00	1. 32	0,00	1. 39.00 Laporan	100.000,00	1. 9.00 Laporan	0,00	1. 7.00 Laporan	0,00		0,00		0,00	1. 16 Laporan	0,00	1. 48 Laporan	0,00		0,00		TW 1: 1. LRA 3 Lapdu 3 SPJ Fungsional 3 TW 2: 1. 3 Lapdu, 3 Laporan Fungsional, 1 Laporan Output Realisasi Tw 2
		1-05.1-05.0-00.0-00.03-01-01-2.03	Administrasi Barang Milik Daerah pada Perangkat Daerah	1. Persentase Administrasi Barang Milik Daerah pada perangkat daerah yang diselesaikan		0,00		14.760.000,00	1. 100.00 %	11.070.000,00	1. 27.27 %	0,00	1. 36.36 %	6.150.000,00		0,00		0,00	1. 63.63 %	6.150.000,00		20.910.000,00		0,00		TW 1: 1. =3/11*100 3 Laporan Adm BMD TW 2: 1. =(4/11)*100 4 Laporan Adm Barang

Nomor Urut Program Prioritas	Sasaran Pembangunan Daerah	Kode	Urusan/Bidang Urusan Pemerintahan Daerah dan Program/Kegiatan	Indikator Kinerja Program (outcome) / Kegiatan (output)	Target RPJMD pada tahun 2021 s/d 2026		Realisasi Capaian Kinerja RPJMD s/d RKPD Tahun Lalu (2023)		Target Kinerja dan Anggaran RKPD Tahun Berjalan yang dievaluasi (2024)		Realisasi Kinerja Pada Triwulan								Realisasi Capaian Kinerja dan Anggaran RKPD yang Dievaluasi (2024)		Realisasi Kinerja dan Anggaran RPJMD s/d Tahun 2024 (Akhir Tahun Pelaksanaan RKPD)		Tingkat Capaian Kinerja dan Realisasi Anggaran RPJMD s/d Tahun 2024		Perangkat Daerah Penanggung Jawab	Keterangan
											I		II		III		IV									
1	2	3	4	5	6		7		8		9		10		11		12		13		14		15		16	17
					K	Rp.	K	Rp.	K	Rp.	K	Rp.	K	Rp.	K	Rp.	K	Rp.	K	Rp.	K	Rp.	K	Rp.		
		1-05.1-05.0-00.0-00.03-01-01-2.03-6	Penatausahaan Barang Milik Daerah pada SKPD	1. Jumlah Laporan Penatausahaan Barang Milik Daerah pada SKPD		0,00	1. 8	14.760.000,00	1. 11.00 Laporan	11.070.000,00	1. 3.00 Laporan	0,00	1. 4.00 Laporan	6.150.000,00		0,00		0,00	1. 7 Laporan	6.150.000,00	1. 15 Laporan	20.910.000,00		0,00		TW 1: 1. Laporan Kebutuhan Barang, 1 Laporan Pemeliharaan, 1 Laporan keluar masuk barang (Stok Opname), 1 TW 2: 1. Laporan Rekon BMD Triwulan Laporan BMD Semester Laporan Stock Opname Barang Laporan gratifikasi tw 2
		1-05.1-05.0-00.0-00.03-01-01-2.05	Administrasi Kepegawaian Perangkat Daerah	1. Persentase Administrasi Kepegawaian Perangkat Daerah yang diselesaikan		0,00		61.787.142,00	1. 100.00 %	68.600.000,00	1. 10.41 %	0,00	1. 65.27 %	62.526.000,00		0,00		0,00	1. 75.68 %	62.526.000,00		124.313.142,00		0,00		TW 1: 1. =((0/1)+(15/48)+(0/4))/3*100 TW 2: 1. =((1/1)+(10/48)+(3/4))/3*100
		1-05.1-05.0-00.0-00.03-01-01-2.05-2	Pengadaan Pakaian Dinas beserta Atribut Kelengkapannya	1. Jumlah Paket Pakaian Dinas beserta Atribut Kelengkapan		0,00		0,00	1. 1.00 Paket	63.500.000,00	1. 0.00 Paket	0,00	1. 1.00 Paket	60.000.000,00		0,00		0,00	1. 1 Paket	60.000.000,00	1. 1 Paket	60.000.000,00		0,00		TW 1: 1. Realisasi Bulan April TW 2: 1. 1 paket pengadaan pakaian dinas
		1-05.1-05.0-00.0-00.03-01-01-2.05-3	Pendataan dan Pengolahan Administrasi Kepegawaian	1. Jumlah Dokumen Pendataan dan Pengolahan Administrasi Kepegawaian		0,00	1. 17	0,00	1. 48.00 Dokumen	100.000,00	1. 15.00 Dokumen	0,00	1. 10.00 Dokumen	0,00		0,00		0,00	1. 25 Dokumen	0,00	1. 42 Dokumen	0,00		0,00		TW 1: 1. KGB 8 KP 3 SIMPEG 1 E KINERJA 3 TW 2: 1. 2 Dokumen KP, 2 Dokumen Permohonan Karis/Karsu, 3 SKP Bulanan, 3 bulan laporan peningkatan kapasitas SDM
		1-05.1-05.0-00.0-00.03-01-01-2.05-9	Pendidikan dan Pelatihan Pegawai Berdasarkan Tugas dan Fungsi	1. Jumlah Pegawai Berdasarkan Tugas dan Fungsi yang Mengikuti Pendidikan dan Pelatihan		0,00	1. 88	61.787.142,00	1. 4.00 Orang	5.000.000,00	1. 0.00 Orang	0,00	1. 3.00 Orang	2.526.000,00		0,00		0,00	1. 3 Orang	2.526.000,00	1. 91 Orang	64.313.142,00		0,00		TW 1: 1. Belum Realisasi TW 2: 1. 2 orang bimtek keuangan, 1 orang bimtek perencanaan

Nomor Urut Program Prioritas	Sasaran Pembangunan Daerah	Kode	Urusan/Bidang Urusan Pemerintahan Daerah dan Program/Kegiatan	Indikator Kinerja Program (outcome) / Kegiatan (output)	Target RPJMD pada tahun 2021 s/d 2026		Realisasi Capaian Kinerja RPJMD s/d RKPD Tahun Lalu (2023)		Target Kinerja dan Anggaran RKPD Tahun Berjalan yang dievaluasi (2024)		Realisasi Kinerja Pada Triwulan								Realisasi Capaian Kinerja dan Anggaran RKPD yang Dievaluasi (2024)		Realisasi Kinerja dan Anggaran RPJMD s/d Tahun 2024 (Akhir Tahun Pelaksanaan RKPD)		Tingkat Capaian Kinerja dan Realisasi Anggaran RPJMD s/d Tahun 2024		Perangkat Daerah Penanggung Jawab	Keterangan
											I		II		III		IV									
1	2	3	4	5	6		7		8		9		10		11		12		13		14		15		16	17
					K	Rp.	K	Rp.	K	Rp.	K	Rp.	K	Rp.	K	Rp.	K	Rp.	K	Rp.	K	Rp.	K	Rp.		
		1-05.1-05.0-00.0-00.03-01-01-2.06	Administrasi Umum Perangkat Daerah	1. Persentase Administrasi Umum Perangkat Daerah yang diselesaikan		0,00		75.094.000,00	1. 100.00 %	25.990.774,00	1. 17.85 %	0,00	1. 47.61 %	6.970.260,00		0,00		0,00	1. 65.46 %	6.970.260,00		82.064.260,00		0,00		TW 1: 1. =((0/2)+(0/1)+(0/4)+(0/1)+(0/3)+(4/4)+(3/12))/7*100 4 laporan penyelenggaraan rapat 3 bulan dokumen arsip dinamis TW 2: 1. =((1/2)+(0/1)+(0/4)+(1/1)+(1/3)+(5/4)+(3/12))/7*100
		1-05.1-05.0-00.0-00.03-01-01-2.06-1	Penyediaan Komponen Instalasi Listrik/Penerangan Bangunan Kantor	1. Jumlah Paket Komponen Instalasi Listrik/Penerangan Bangunan Kantor yang Disediakan		0,00	1. 3	5.895.000,00	1. 2.00 Paket	500.000,00	1. 0.00 Paket	0,00	1. 1.00 Paket	500.000,00		0,00		0,00	1. 1 Paket	500.000,00	1. 4 Paket	6.395.000,00		0,00		TW 1: 1. Belum Realisasi TW 2: 1. 1 paket komponen instalasi listrik
		1-05.1-05.0-00.0-00.03-01-01-2.06-2	Penyediaan Peralatan dan Perlengkapan Kantor	1. Jumlah Paket Peralatan dan Perlengkapan Kantor yang Disediakan		0,00	1. 3	12.025.000,00	1. 1.00 Paket	500.000,00	1. 0.00 Paket	0,00	1. 0.00 Paket	0,00		0,00		0,00	1. 0 Paket	0,00	1. 3 Paket	12.025.000,00		0,00		TW 1: 1. Belum Realisasi TW 2: 1. Belum realisasi
		1-05.1-05.0-00.0-00.03-01-01-2.06-4	Penyediaan Bahan Logistik Kantor	1. Jumlah Paket Bahan Logistik Kantor yang Disediakan		0,00	1. 3	2.125.000,00	1. 4.00 Paket	1.000.000,00	1. 0.00 Paket	0,00	1. 0.00 Paket	0,00		0,00		0,00	1. 0 Paket	0,00	1. 3 Paket	2.125.000,00		0,00		TW 1: 1. Belum Realisasi TW 2: 1. Belum realisasi
		1-05.1-05.0-00.0-00.03-01-01-2.06-5	Penyediaan Barang Cetakan dan Penggandaan	1. Jumlah Paket Barang Cetakan dan Penggandaan yang Disediakan		0,00	1. 7	10.721.000,00	1. 1.00 Paket	1.471.775,00	1. 0.00 Paket	0,00	1. 1.00 Paket	1.123.260,00		0,00		0,00	1. 1 Paket	1.123.260,00	1. 8 Paket	11.844.260,00		0,00		TW 1: 1. Belum Realisasi TW 2: 1. 1 paket barang cetakan/penggandaan
		1-05.1-05.0-00.0-00.03-01-01-2.06-7	Penyediaan Bahan/Material	1. Jumlah Paket Bahan/Material yang Disediakan		0,00	1. 4	29.844.000,00	1. 3.00 Paket	21.518.999,00	1. 0.00 Paket	0,00	1. 1.00 Paket	5.347.000,00		0,00		0,00	1. 1 Paket	5.347.000,00	1. 5 Paket	35.191.000,00		0,00		TW 1: 1. Belum Realisasi TW 2: 1. 1 Paket Bahan/Material
		1-05.1-05.0-00.0-00.03-01-01-2.06-9	Penyelenggaraan Rapat Koordinasi dan Konsultasi SKPD	1. Jumlah Laporan Penyelenggaraan Rapat Koordinasi dan Konsultasi SKPD		0,00	1. 4	14.484.000,00	1. 17.00 Laporan	500.000,00	1. 4.00 Laporan	0,00	1. 5.00 Laporan	0,00		0,00		0,00	1. 9 Laporan	0,00	1. 13 Laporan	14.484.000,00		0,00		TW 1: 1. 3 Rapat koordinasi kinerja bidang 1 Rapat koordinasi kinerja anggaran TW 2: 1. 1 rapat perencanaan perubahan anggaran 1 rapat koordinasi pppk 1 rapat persiapan pam event road race 1 rapat persiapan kegiatan masyarakat (bersih desa) 1 rapat persiapan pam haji

Nomor Urut Program Prioritas	Sasaran Pembangunan Daerah	Kode	Urusan/Bidang Urusan Pemerintahan Daerah dan Program/Kegiatan	Indikator Kinerja Program (outcome) / Kegiatan (output)	Target RPJMD pada tahun 2021 s/d 2026		Realisasi Capaian Kinerja RPJMD s/d RKPD Tahun Lalu (2023)		Target Kinerja dan Anggaran RKPD Tahun Berjalan yang dievaluasi (2024)		Realisasi Kinerja Pada Triwulan								Realisasi Capaian Kinerja dan Anggaran RKPD yang Dievaluasi (2024)		Realisasi Kinerja dan Anggaran RPJMD s/d Tahun 2024 (Akhir Tahun Pelaksanaan RKPD)		Tingkat Capaian Kinerja dan Realisasi Anggaran RPJMD s/d Tahun 2024		Perangkat Daerah Penanggung Jawab	Keterangan
											I		II		III		IV									
1	2	3	4	5	6		7		8		9		10		11		12		13		14		15		16	17
					K	Rp.	K	Rp.	K	Rp.	K	Rp.	K	Rp.	K	Rp.	K	Rp.	K	Rp.	K	Rp.	K	Rp.		
		1-05.1-05.0-00.0-00.03-01-01-2.06-1	Penatausahaan Arsip Dinamis pada SKPD	1. Jumlah Dokumen Penatausahaan Arsip Dinamis pada SKPD		0,00		0,00	1. 12.00 Dokumen	500.000,00	1. 3.00 Dokumen	0,00	1. 3.00 Dokumen	0,00		0,00		0,00	1. 6 Dokumen	0,00	1. 6 Dokumen	0,00		0,00		TW 1: 1. 3 Dokumen Arsip TW 2: 1. 3 bulan dokumen arsip
		1-05.1-05.0-00.0-00.03-01-01-2.07	Pengadaan Barang Milik Daerah Penunjang Urusan Pemerintah Daerah	1. Persentase Pengadaan Barang Milik Daerah yang diselesaikan		0,00		5.950.000,00	1. 100.00 %	45.311.200,00	1. 200.00 %	43.179.000,00	1. 0.00 %	0,00		0,00		0,00	1. 200 %	43.179.000,00		49.129.000,00		0,00		TW 1: 1. =(0/1)+(4/1)/2*100 TW 2: 1. Tidak ada realisasi
		1-05.1-05.0-00.0-00.03-01-01-2.07-2	Pengadaan Kendaraan Dinas Operasional atau Lapangan	1. Jumlah Unit Kendaraan Dinas Operasional atau Lapangan yang Disediakan		0,00		0,00	1. 1.00 Unit	500.000,00	1. 0.00 Unit	0,00	1. 0.00 Unit	0,00		0,00		0,00	1. 0 Unit	0,00	1. 0 Unit	0,00		0,00		TW 1: 1. Belum Realisasi TW 2: 1. Belum ada realisasi
		1-05.1-05.0-00.0-00.03-01-01-2.07-6	Pengadaan Peralatan dan Mesin Lainnya	1. Jumlah Unit Peralatan dan Mesin Lainnya yang Disediakan		0,00	1. 1	5.950.000,00	1. 1.00 Unit	44.811.200,00	1. 4.00 Unit	43.179.000,00	1. 0.00 Unit	0,00		0,00		0,00	1. 4 Unit	43.179.000,00	1. 5 Unit	49.129.000,00		0,00		TW 1: 1. 2 PC 1 Laptop 1 Printer TW 2: 1. Sudah realisasi di Tw1
		1-05.1-05.0-00.0-00.03-01-01-2.08	Penyediaan Jasa Penunjang Urusan Pemerintahan Daerah	1. Persentase Jasa Penunjang Urusan Pemerintahan Daerah yang diselesaikan		0,00		1.167.394.403,00	1. 100.00 %	1.086.435.002,00	1. 15.81 %	86.641.218,00	1. 18.80 %	227.771.277,00		0,00		0,00	1. 34.61 %	314.412.495,00		1.481.806.898,00		0,00		TW 1: 1. =((6/36)+(0/1)+(4/13))/3*100 6 laporan Penyediaan Jasa Komunikasi, Sumber Daya Air dan Listrik 4 laporan Pelayanan Umum Kantor TW 2: 1. =((12/36)+(0/1)+(3/13))/3*100
		1-05.1-05.0-00.0-00.03-01-01-2.08-2	Penyediaan Jasa Komunikasi, Sumber Daya Air dan Listrik	1. Jumlah Laporan Penyediaan Jasa Komunikasi, Sumber Daya Air dan Listrik yang Disediakan		0,00	1. 27 2. 50 3. 151 4. 560000	55.261.242,00	1. 36.00 Laporan	34.625.152,00	1. 6.00 Laporan	5.641.218,00	1. 12.00 Laporan	6.846.277,00		0,00		0,00	1. 18 Laporan	12.487.495,00	1. 45 Laporan 2. 50 Laporan 3. 151 4. 560000	67.748.737,00		0,00		TW 1: 1. 2 Bulan Listrik 2 Bulan PDAM 2 Bulan Internet TW 2: 1. 4 Bulan Laporan Penyediaan Jasa Komunikasi, Sumber Daya Air dan Listrik (Maret-Juni)
		1-05.1-05.0-00.0-00.03-01-01-2.08-3	Penyediaan Jasa Peralatan dan Perlengkapan Kantor	1. Jumlah Laporan Penyediaan Jasa Peralatan dan Perlengkapan Kantor yang Disediakan		0,00	1. 2	990.000,00	1. 1.00 Laporan	500.000,00	1. 0.00 Laporan	0,00	1. 0.00 Laporan	0,00		0,00		0,00	1. 0 Laporan	0,00	1. 2 Laporan	990.000,00		0,00		TW 1: 1. Belum Realisasi TW 2: 1. Belum realisasi

Nomor Urut Program Prioritas	Sasaran Pembangunan Daerah	Kode	Urusan/Bidang Urusan Pemerintahan Daerah dan Program/Kegiatan	Indikator Kinerja Program (outcome) / Kegiatan (output)	Target RPJMD pada tahun 2021 s/d 2026		Realisasi Capaian Kinerja RPJMD s/d RKPD Tahun Lalu (2023)		Target Kinerja dan Anggaran RKPD Tahun Berjalan yang dievaluasi (2024)		Realisasi Kinerja Pada Triwulan								Realisasi Capaian Kinerja dan Anggaran RKPD yang Dievaluasi (2024)		Realisasi Kinerja dan Anggaran RPJMD s/d Tahun 2024 (Akhir Tahun Pelaksanaan RKPD)		Tingkat Capaian Kinerja dan Realisasi Anggaran RPJMD s/d Tahun 2024		Perangkat Daerah Penanggung Jawab	Keterangan
											I		II		III		IV									
1	2	3	4	5	6		7		8		9		10		11		12		13		14		15		16	17
					K	Rp.	K	Rp.	K	Rp.	K	Rp.	K	Rp.	K	Rp.	K	Rp.	K	Rp.	K	Rp.	K	Rp.		
		1-05.1-05.0-00.0-00.03-01-01-2.08-4	Penyediaan Jasa Pelayanan Umum Kantor	1. Jumlah Laporan Penyediaan Jasa Pelayanan Umum Kantor yang Disediakan		0,00	1. 13	1.111.143.161,00	1. 13.00 Laporan	1.051.309.850,00	1. 4.00 Laporan	81.000.000,00	1. 3.00 Laporan	220.925.000,00		0,00		0,00	1. 7 Laporan	301.925.000,00	1. 20 Laporan	1.413.068.161,00		0,00		TW 1: 1. 3 Laporan Gaji 1 Laporan THR TW 2: 1. Laporan 3 Bulan Gaji Tenaga Penunjang
		1-05.1-05.0-00.0-00.03-01-01-2.09	Pemeliharaan Barang Milik Daerah Penunjang Urusan Pemerintahan Daerah	1. Persentase BMD Penunjang Urusan Pemerintahan Daerah yang dipelihara		0,00		146.484.240,00	1. 100.00 %	108.829.124,00	1. 0.00 %	0,00	1. 66.66 %	61.281.100,00		0,00		0,00	1. 66.66 %	61.281.100,00		207.765.340,00		0,00		TW 1: 1. Belum Realisasi TW 2: 1. =((13/13)+(0/1)+(1/1))/3*100
		1-05.1-05.0-00.0-00.03-01-01-2.09-2	Penyediaan Jasa Pemeliharaan, Biaya Pemeliharaan, Pajak dan Perizinan Kendaraan Dinas Operasional atau Lapangan	1. Jumlah Kendaraan Dinas Operasional atau Lapangan yang Dipelihara dan dibayarkan Pajak dan Perizinannya		0,00	1. 52	112.792.240,00	1. 13.00 Unit	92.829.124,00	1. 0.00 Unit	0,00	1. 13.00 Unit	49.281.100,00		0,00		0,00	1. 13 Unit	49.281.100,00	1. 65 Unit	162.073.340,00		0,00		TW 1: 1. Belum Realisasi TW 2: 1. Pemeliharaan Kendaraan Operasional 13 Unit
		1-05.1-05.0-00.0-00.03-01-01-2.09-6	Pemeliharaan Peralatan dan Mesin Lainnya	1. Jumlah Peralatan dan Mesin Lainnya yang Dipelihara		0,00	1. 1	4.150.000,00	1. 1.00 Unit	500.000,00	1. 0.00 Unit	0,00	1. 0.00 Unit	0,00		0,00		0,00	1. 0 Unit	0,00	1. 1 Unit	4.150.000,00		0,00		TW 1: 1. Belum Realisasi TW 2: 1. Belum realisasi
		1-05.1-05.0-00.0-00.03-01-01-2.09-9	Pemeliharaan/ Rehabilitasi Gedung Kantor dan Bangunan Lainnya	1. Jumlah Gedung Kantor dan Bangunan Lainnya yang Dipelihara/Direhabilitasi		0,00	1. 2	29.542.000,00	1. 1.00 Unit	15.500.000,00	1. 0.00 Unit	0,00	1. 1.00 Unit	12.000.000,00		0,00		0,00	1. 1 Unit	12.000.000,00	1. 3 Unit	41.542.000,00		0,00		TW 1: 1. Belum Realisasi TW 2: 1. Pemeliharaan 1 unit gedung kantor
		1-05.1-05.0-00.0-00.03-01-02	PROGRAM PENINGKATAN KETENTERAMAN DAN KETERTIBAN UMUM	1. Persentase Peningkatan Ketentraman dan Ketertiban Umum	1. 100.00 %	864.098.400,00		117.043.485,00	1. 100.00 %	2.577.380.915,00	1. 17.86 %	328.767.278,00	1. 14.28 %	637.737.320,00		0,00		0,00	1. 32,14 %	966.504.598,00	1. 32,14 %	1.083.548.083,00	1. 32 %	125,40		TW 1: 1. =15 realisasi/84 kali target*100 TW 2: 1. =12 realisasi/84 kali target*100

Nomor Urut Program Prioritas	Sasaran Pembangunan Daerah	Kode	Urusan/Bidang Urusan Pemerintahan Daerah dan Program/Kegiatan	Indikator Kinerja Program (outcome) / Kegiatan (output)	Target RPJMD pada tahun 2021 s/d 2026		Realisasi Capaian Kinerja RPJMD s/d RKPD Tahun Lalu (2023)		Target Kinerja dan Anggaran RKPD Tahun Berjalan yang dievaluasi (2024)		Realisasi Kinerja Pada Triwulan								Realisasi Capaian Kinerja dan Anggaran RKPD yang Dievaluasi (2024)		Realisasi Kinerja dan Anggaran RPJMD s/d Tahun 2024 (Akhir Tahun Pelaksanaan RKPD)		Tingkat Capaian Kinerja dan Realisasi Anggaran RPJMD s/d Tahun 2024		Perangkat Daerah Penanggung Jawab	Keterangan
											I		II		III		IV									
1	2	3	4	5	6		7		8		9		10		11		12		13		14		15		16	17
					K	Rp.	K	Rp.	K	Rp.	K	Rp.	K	Rp.	K	Rp.	K	Rp.	K	Rp.	K	Rp.	K	Rp.		
		1-05.1-05.0-00.0-00.03-01-02-2.01	Penanganan Gangguan Ketenteraman dan Ketertiban Umum dalam 1 (Satu) Daerah Kabupaten/Kota	1. Jumlah Penanganan Gangguan Ketenteraman dan Ketertiban Umum yang dilaksanakan (kali)		0,00		117.043.485,00	1. 84.00 Kali	189.258.800,00	1. 15.00 Kali	29.881.878,00	1. 12.00 Kali	30.490.500,00		0,00		0,00	1. 27 Kali	60.372.378,00		177.415.863,00		0,00		TW 1: 1. 1 Dokumen Koordinasi Tw 1 1 Dokumen Pemberdayaan Linmas Pengamanan Pemilu 3 Laporan Pencegahan 1 Laporan Triwulan (Pengamanan Unras 3 kali kegiatan) 3 Bulan Laporan Upload Facebook 3 Bulan Laporan Upload Instagram 3 Bulan Laporan Upload Website TW 2: 1. 3 Dokumen Pencegahan Gangguan Trantibum 1 Laporan pam Unras 2 Dokumen Koordinasi 5 Dokumen Pemberdayaan Satlinmas 1 Dokumen MoU Trantibumlinmas
		1-05.1-05.0-00.0-00.03-01-02-2.01-3	Koordinasi Penyelenggaraan Ketentraman dan Ketertiban Umum serta Perlindungan Masyarakat Tingkat Kabupaten/Kota	1. Jumlah Dokumen Hasil Pelaksanaan Koordinasi Penyelenggaraan Ketenteraman, Ketertiban Umum dan Perlindungan Masyarakat Tingkat Kabupaten/Kota		0,00	1. 4	3.137.960,00	1. 4.00 Dokumen	3.500.000,00	1. 1.00 Dokumen	900.000,00	1. 2.00 Dokumen	0,00		0,00		0,00	1. 3 Dokumen	900.000,00	1. 7 Dokumen	4.037.960,00		0,00		TW 1: 1. 1 Dokumen Koordinasi Tw 1 TW 2: 1. Koordinasi pam asset, koordinasi pembentukan rest area
		1-05.1-05.0-00.0-00.03-01-02-2.01-4	Pemberdayaan Perlindungan Masyarakat dalam rangka Ketentraman dan Ketertiban Umum	1. Jumlah Dokumen yang Memuat Hasil Pemberdayaan Perlindungan Masyarakat dalam rangka Ketenteraman dan Ketertiban Umum		0,00	1. 20	108.931.925,00	1. 14.00 Dokumen	25.000.000,00	1. 1.00 Dokumen	12.916.858,00	1. 5.00 Dokumen	0,00		0,00		0,00	1. 6 Dokumen	12.916.858,00	1. 26 Dokumen	121.848.783,00		0,00		TW 1: 1. 1 Dokumen Pemberdayaan Linmas Pengamanan Pemilu TW 2: 1. Koordinasi Satlinmas di 5 Desa/Kelurahan dalam pelaksanaan entry data aplikasi Sijalinmaja (Surodakan, Sumbergedong, Ngantru, Tamanan, Kelutan)

Nomor Urut Program Prioritas	Sasaran Pembangunan Daerah	Kode	Urusan/Bidang Urusan Pemerintahan Daerah dan Program/Kegiatan	Indikator Kinerja Program (outcome) / Kegiatan (output)	Target RPJMD pada tahun 2021 s/d 2026		Realisasi Capaian Kinerja RPJMD s/d RKPD Tahun Lalu (2023)		Target Kinerja dan Anggaran RKPD Tahun Berjalan yang dievaluasi (2024)		Realisasi Kinerja Pada Triwulan								Realisasi Capaian Kinerja dan Anggaran RKPD yang Dievaluasi (2024)		Realisasi Kinerja dan Anggaran RPJMD s/d Tahun 2024 (Akhir Tahun Pelaksanaan RKPD)		Tingkat Capaian Kinerja dan Realisasi Anggaran RPJMD s/d Tahun 2024		Perangkat Daerah Penanggung Jawab	Keterangan
											I		II		III		IV									
1	2	3	4	5	6		7		8		9		10		11		12		13		14		15		16	17
					K	Rp.	K	Rp.	K	Rp.	K	Rp.	K	Rp.	K	Rp.	K	Rp.	K	Rp.	K	Rp.	K	Rp.		
		1-05.1-05.0-00.0-00.03-01-02-2.01-6	Kerja Sama antar Lembaga dan Kemitraan dalam Teknik Pencegahan dan Penanganan Gangguan Ketentraman dan Ketertiban Umum	1. Jumlah Dokumen Hasil Pelaksanaan Kerja Sama antar Lembaga dan Kemitraan dalam Teknik Pencegahan Kejahatan		0,00	1. 3	4.973.600,00	1. 2.00 Dokumen	5.000.000,00	1. 0.00 Dokumen	150.000,00	1. 1.00 Dokumen	600.000,00		0,00		0,00	1. 1 Dokumen	750.000,00	1. 4 Dokumen	5.723.600,00		0,00		TW 1: 1. Dokumen Semesteran TW 2: 1. 1 Dokumen MoU Trantibumlinmas dengan Prov Jatim
		1-05.1-05.0-00.0-00.03-01-02-2.01-1	Pencegahan Gangguan Ketenteraman dan Ketertiban Umum Melalui Deteksi Dini dan Cegah Dini, Pembinaan dan Penyuluhan, Pelaksanaan Patroli, Pengamanan, dan Pengawalan	1. Jumlah Laporan Gangguan Ketenteraman dan Ketertiban Umum yang Dicegah Melalui Deteksi Dini dan Cegah Dini, Pembinaan dan Penyuluhan, Patroli, Pengamanan, dan Pengawalan		0,00		0,00	1. 12.00 laporan	149.758.800,00	1. 3.00 laporan	15.915.020,00	1. 3.00 laporan	29.730.500,00		0,00		0,00	1. 6 laporan	45.645.520,00	1. 6 laporan	45.645.520,00		0,00		TW 1: 1. 3 Laporan Bulanan (Deteksi dini 0 Kali Patroli 182 Kali Pam Aset (Piket) 546 Kali Pam Kegiatan 33 Kali Walpam 2 Kali) TW 2: 1. 3 Bulan laporan : Deteksi dini 1 Kali Patroli 182 Kali Pam Aset (Piket) 368 Kali Pam Kegiatan 33 Kali Walpam 2 Kali
		1-05.1-05.0-00.0-00.03-01-02-2.01-1	Penindakan Atas Gangguan Ketenteraman dan Ketertiban Umum berdasarkan Perda dan Perkada Melalui Penertiban dan Penanganan Unjuk Rasa dan Kerusuhan Massa	1. Jumlah Laporan Gangguan Ketenteraman dan Ketertiban Umum berdasarkan Perda dan Perkada Melalui Penertiban dan Penanganan Unjuk Rasa dan Kerusuhan Massa yang Dilakukan Penindakan		0,00		0,00	1. 4.00 Laporan	5.500.000,00	1. 1.00 Laporan	0,00	1. 1.00 Laporan	0,00		0,00		0,00	1. 2 Laporan	0,00	1. 2 Laporan	0,00		0,00		TW 1: 1. 1 Laporan Triwulan (Pengamanan Unras 3 kali kegiatan) TW 2: 1. Pengamanan Unras 1 kali kegiatan

Nomor Urut Program Prioritas	Sasaran Pembangunan Daerah	Kode	Urusan/Bidang Urusan Pemerintahan Daerah dan Program/Kegiatan	Indikator Kinerja Program (outcome) / Kegiatan (output)	Target RPJMD pada tahun 2021 s/d 2026		Realisasi Capaian Kinerja RPJMD s/d RKPD Tahun Lalu (2023)		Target Kinerja dan Anggaran RKPD Tahun Berjalan yang dievaluasi (2024)		Realisasi Kinerja Pada Triwulan								Realisasi Capaian Kinerja dan Anggaran RKPD yang Dievaluasi (2024)		Realisasi Kinerja dan Anggaran RPJMD s/d Tahun 2024 (Akhir Tahun Pelaksanaan RKPD)		Tingkat Capaian Kinerja dan Realisasi Anggaran RPJMD s/d Tahun 2024		Perangkat Daerah Penanggung Jawab	Keterangan
											I		II		III		IV									
1	2	3	4	5	6		7		8		9		10		11		12		13		14		15		16	17
					K	Rp.	K	Rp.	K	Rp.	K	Rp.	K	Rp.	K	Rp.	K	Rp.	K	Rp.	K	Rp.	K	Rp.		
		1-05.1-05.0-00.0-00.03-01-02-2.01-1	Penyediaan Layanan dasar dalam rangka Dampak Penegakan Peraturan Daerah dan Perturan kepala daerah	1. Jumlah Laporan Penyediaan Layanan Dampak Penegakan Perda dan Perkada yang Terlayaniumlah Laporan pemberian pelayanan dasar kepada warga Layanan yang ter Dampak Penegakan Perda dan Perkada yang Terlayani		0,00		0,00	1. 48.00 Laporan	500.000,00	1. 9.00 Laporan	0,00	1. 0.00 Laporan	160.000,00		0,00		0,00	1. 9 Laporan	160.000,00	1. 9 Laporan	160.000,00		0,00		TW 1: 1. 3 Bulan Laporan Upload Facebook 3 Bulan Laporan Upload Instagram 3 Bulan Laporan Upload Website TW 2: 1. -
		1-05.1-05.0-00.0-00.03-01-02-2.02	Penegakan Peraturan Daerah Kabupaten/Kota dan Peraturan Bupati/Wali Kota	1. Jumlah Penegakan Perda dan Perkada yang dilaksanakan (kali)		0,00		0,00	1. 202.00 Kali	2.386.462.115,00	1. 65.00 Kali	298.885.400,00	1. 124.00 Kali	607.246.820,00		0,00		0,00	1. 189 Kali	906.132.220,00		906.132.220,00		0,00		TW 1: 1. 2 Laporan Sosialisasi 34 Laporan Pengawasan 29 Laporan Penanganan TW 2: 1. 57 Laporan Sosialisasi 21 Laporan Pengawasan 46 Laporan Penanganan
		1-05.1-05.0-00.0-00.03-01-02-2.02-1	Sosialisasi Penegakan Peraturan Daerah dan Peraturan Kepala Daerah	1. Jumlah Laporan Hasil Pelaksanaan Sosialisasi Penegakan Peraturan Daerah dan Peraturan Kepala Daerah		0,00		0,00	1. 2.00 Laporan	1.067.354.435,00	1. 2.00 Laporan	98.775.000,00	1. 57.00 Laporan	182.633.000,00		0,00		0,00	1. 59 Laporan	281.408.000,00	1. 59 Laporan	281.408.000,00		0,00		TW 1: 1. 1 kali kegiatan talkshow ketentuan perundang-undangan di bidang cukai 1 kali sosialisasi tatap muka perundang-undangan di bidang cukai TW 2: 1. - Promosi Radio tentang ILM /Gempur Rokok Ilegal 56 kali - Giat Muf On Pelestarian Terumbu karang di Pantai Mutiara 1 kali

Nomor Urut Program Prioritas	Sasaran Pembangunan Daerah	Kode	Urusan/Bidang Urusan Pemerintahan Daerah dan Program/Kegiatan	Indikator Kinerja Program (outcome) / Kegiatan (output)	Target RPJMD pada tahun 2021 s/d 2026		Realisasi Capaian Kinerja RPJMD s/d RKPD Tahun Lalu (2023)		Target Kinerja dan Anggaran RKPD Tahun Berjalan yang dievaluasi (2024)		Realisasi Kinerja Pada Triwulan								Realisasi Capaian Kinerja dan Anggaran RKPD yang Dievaluasi (2024)		Realisasi Kinerja dan Anggaran RPJMD s/d Tahun 2024 (Akhir Tahun Pelaksanaan RKPD)		Tingkat Capaian Kinerja dan Realisasi Anggaran RPJMD s/d Tahun 2024		Perangkat Daerah Penanggung Jawab	Keterangan
											I		II		III		IV									
1	2	3	4	5	6		7		8		9		10		11		12		13		14		15		16	17
					K	Rp.	K	Rp.	K	Rp.	K	Rp.	K	Rp.	K	Rp.	K	Rp.	K	Rp.	K	Rp.	K	Rp.	
		1-05.1-05.0-00.0-00.03-01-02-2.02-1	Penanganan Atas Pelanggaran Peraturan Daerah dan Peraturan Kepala daerah	1. Jumlah Laporan Pelaksanaan Penanganan Atas Pelanggaran Peraturan Daerah dan Peraturan kepala daerah Sesuai SOP		0,00		0,00	1. 100.00 Laporan	1.309.107.680,00	1. 29.00 Laporan	194.360.400,00	1. 46.00 Laporan	424.613.820,00		0,00		0,00	1. 75 Laporan	618.974.220,00	1. 75 Laporan	618.974.220,00		0,00		TW 1: 1. 3 Laporan Operasi Penertiban APK yang Melanggar Ketentuan PKPU , 2 laporan Kegiatan Rakor Penanganan PK5 dan Parkir di Wilayah Kab. Trenggalek,5 Laporan Operasi Penertiban APK yang melanggar ketentuan PKPU,18 laporan Pengumpulan Informasi BKC Ilegal, 1 Laporan Peningkatan SDM dalam rangka Pengumpulan informasi BKC Ilegal, TW 2: 1. \'- Pengumpulan Informasi BKC Ilegal 24 Kali - Rapat Monitoring Kegiatan Bussines Gathering di Blitar serta pelaksanaan kegiatan 4 kali - Penertiban Reklame 13 kali - Giat RApat Koordinasi DBHCHT 5 kali

Nomor Urut Program Prioritas	Sasaran Pembangunan Daerah	Kode	Urusan/Bidang Urusan Pemerintahan Daerah dan Program/Kegiatan	Indikator Kinerja Program (outcome) / Kegiatan (output)	Target RPJMD pada tahun 2021 s/d 2026		Realisasi Capaian Kinerja RPJMD s/d RKPD Tahun Lalu (2023)		Target Kinerja dan Anggaran RKPD Tahun Berjalan yang dievaluasi (2024)		Realisasi Kinerja Pada Triwulan								Realisasi Capaian Kinerja dan Anggaran RKPD yang Dievaluasi (2024)		Realisasi Kinerja dan Anggaran RPJMD s/d Tahun 2024 (Akhir Tahun Pelaksanaan RKPD)		Tingkat Capaian Kinerja dan Realisasi Anggaran RPJMD s/d Tahun 2024		Perangkat Daerah Penanggung Jawab	Keterangan
											I		II		III		IV									
1	2	3	4	5	6		7		8		9		10		11		12		13		14		15		16	17
					K	Rp.	K	Rp.	K	Rp.	K	Rp.	K	Rp.	K	Rp.	K	Rp.	K	Rp.	K	Rp.	K	Rp.		
		1-05.1-05.0-00.0-00.03-01-02-2.02-1	Pengawasan Atas Kepatuhan Terhadap Pelaksanaan Peraturan Daerah dan Peraturan Kepala Daerah	1. Jumlah Laporan Hasil Pelaksanaan Pengawasan yang Dilakukan Terhadap Kepatuhan Terhadap Pelaksanaan Peraturan Daerah dan Peraturan Kepala Daerah		0,00		0,00	1. 100.00 Laporan	10.000.000,00	1. 34.00 Laporan	5.750.000,00	1. 21.00 Laporan	0,00		0,00		0,00	1. 55 Laporan	5.750.000,00	1. 55 Laporan	5.750.000,00		0,00		TW 1: 1. 10 laporan Pengawasan dan Penertiban PK5 di Aloon-Aloon Kab. Trenggalek, 1 laporan kegiatan Pengawasan Pemilu Ulang di Kab. Trenggalek, 19 Laporan Kegiatan Pengawasan Pedagang Takjil, 1 Laporan Pengawasan Kos-kosan, 2 Pengawasan mamin di Kab. Trenggalek, 1 Rakor dan mediasi terkait aduan masyarakat tentang Ijin Usaha TW 2: 1. - Pengawasan Pedagang KakiLima di Wilayah Kabupaten Trenggalek 19 kali - Deteksi Dini Unjuk Rasa Pedagang Pasar 2 kali
		1-05.1-05.0-00.0-00.03-01-02-2.03	Pembinaan Penyidik Pegawai Negeri Sipil (PPNS) Kabupaten/Kota	1. Jumlah Pembinaan Penyidik Pegawai Negeri Sipil (PPNS) Kabupaten/ Kota yang dilaksanakan (Kali)		0,00		0,00	1. 1.00 Kali	1.660.000,00	1. 0.00 Kali	0,00	1. 1.00 Kali	0,00		0,00		0,00	1. 1 Kali	0,00		0,00		0,00		TW 1: 1. Belum Realisasi TW 2: 1. 1 Kali Penguatan PPNS Prov Jatim
		1-05.1-05.0-00.0-00.03-01-02-2.03-6	Pengembangan Kapasitas dan Karier PPNS	1. Jumlah Laporan Hasil Pengembangan dan Peningkatan Kapasitas Pejabat PPNS Penegak Perda		0,00		0,00	1. 2.00 Laporan	1.660.000,00	1. 0.00 Laporan	0,00	1. 1.00 Laporan	0,00		0,00		0,00	1. 1 Laporan	0,00	1. 1 Laporan	0,00		0,00		TW 1: 1. Belum Realisasi TW 2: 1. - Kegiatan Penguatan PPNS di Prov Jatim 1 kali
		1-05.1-05.0-00.0-00.03-01-04	PROGRAM PENCEGAHAN, PENANGGULANGAN, PENYELAMATAN KEBAKARAN DAN PENYELAMATAN NON KEBAKARAN	1. Persentase Pencegahan, Penanggulangan, Penyelamatan Kebakaran dan Penyelamatan Non Kebakaran	1. 100.00 %	210.000.000,00		216.621.000,00	1. 100.00 %	144.500.000,00	1. 337.96 %	0,00	1. 325.60 %	81.970.000,00		0,00		0,00	1. 663,56 %	81.970.000,00	1. 663,56 %	298.591.000,00	1. 663 %	142,19		TW 1: 1. Realisasi (Pencegahan+Inspeksi+Pemberdayaan Masyarakat)/3*100 =((212/50)+(8/2)+(1899/1000))/3*100 TW 2: 1. Realisasi (Pencegahan+Inspeksi+Pemberdayaan Masyarakat)/3*100 =((335/50)+(1/2)+(2568/1000))/3*100

Nomor Urut Program Prioritas	Sasaran Pembangunan Daerah	Kode	Urusan/Bidang Urusan Pemerintahan Daerah dan Program/Kegiatan	Indikator Kinerja Program (outcome) / Kegiatan (output)	Target RPJMD pada tahun 2021 s/d 2026		Realisasi Capaian Kinerja RPJMD s/d RKPD Tahun Lalu (2023)		Target Kinerja dan Anggaran RKPD Tahun Berjalan yang dievaluasi (2024)		Realisasi Kinerja Pada Triwulan								Realisasi Capaian Kinerja dan Anggaran RKPD yang Dievaluasi (2024)		Realisasi Kinerja dan Anggaran RPJMD s/d Tahun 2024 (Akhir Tahun Pelaksanaan RKPD)		Tingkat Capaian Kinerja dan Realisasi Anggaran RPJMD s/d Tahun 2024		Perangkat Daerah Penanggung Jawab	Keterangan
											I		II		III		IV									
1	2	3	4	5	6		7		8		9		10		11		12		13		14		15		16	17
					K	Rp.	K	Rp.	K	Rp.	K	Rp.	K	Rp.	K	Rp.	K	Rp.	K	Rp.	K	Rp.	K	Rp.		
		1-05.1-05.0-00.0-00.03-01-04-2.01	Pencegahan, Pengendalian, Pemadaman, Penyelamatan, dan Penanganan Bahan Berbahaya dan Beracun Kebakaran dalam Daerah Kabupaten/Kota	1. Jumlah Pencegahan, Pengendalian, Pemadaman, Penyelamatan, dan Penanganan Kebakaran dan Non Kebakaran yang dilaksanakan (kali)		0,00		198.410.600,00	1. 50.00 Kali	133.500.000,00	1. 212.00 Kali	0,00	1. 335.00 Kali	79.990.000,00		0,00		0,00	1. 547 Kali	79.990.000,00		278.400.600,00		0,00		TW 1: 1. - 15 kali kejadian kebakaran - 197 kali pneyelamatan dan evakuasi non kebakaran TW 2: 1. - 28 kali kejadian kebakaran - 307 kali penyelamatan dan evakuasi non kebakaran
		1-05.1-05.0-00.0-00.03-01-04-2.01-2	Pemadaman dan Pengendalian Kebakaran dalam Daerah Kabupaten/Kota	1. Jumlah Laporan Hasil Pelaksanaan Kegiatan Kesiapsiagaan Petugas Piket dan Pemadaman Kebakaran dalam Daerah Kabupaten/Kota		0,00	1. 35	161.481.200,00	1. 12.00 Laporan	108.120.000,00	1. 3.00 Laporan	0,00	1. 3.00 Laporan	67.050.000,00		0,00		0,00	1. 6 Laporan	67.050.000,00	1. 41 Laporan	228.531.200,00		0,00		TW 1: 1. 3 laporan bulanan kejadian kebakaran (15 kali kejadian kebakaran) dan 1 kali kegiatan Skill Competition Tingkat Nasional TW 2: 1. 3 laporan bulanan (28 kali kejadian kebakaran dan 1 kali kegiatan Skill Competition Tingkat Nasional)

Nomor Urut Program Prioritas	Sasaran Pembangunan Daerah	Kode	Urusan/Bidang Urusan Pemerintahan Daerah dan Program/Kegiatan	Indikator Kinerja Program (outcome) / Kegiatan (output)	Target RPJMD pada tahun 2021 s/d 2026		Realisasi Capaian Kinerja RPJMD s/d RKPD Tahun Lalu (2023)		Target Kinerja dan Anggaran RKPD Tahun Berjalan yang dievaluasi (2024)		Realisasi Kinerja Pada Triwulan								Realisasi Capaian Kinerja dan Anggaran RKPD yang Dievaluasi (2024)		Realisasi Kinerja dan Anggaran RPJMD s/d Tahun 2024 (Akhir Tahun Pelaksanaan RKPD)		Tingkat Capaian Kinerja dan Realisasi Anggaran RPJMD s/d Tahun 2024		Perangkat Daerah Penanggung Jawab	Keterangan
											I		II		III		IV									
1	2	3	4	5	6		7		8		9		10		11		12		13		14		15		16	17
					K	Rp.	K	Rp.	K	Rp.	K	Rp.	K	Rp.	K	Rp.	K	Rp.	K	Rp.	K	Rp.	K	Rp.		
		1-05.1-05.0-00.0-00.03-01-04-2.01-3	Penyelamatan dan Evakuasi Korban Kebakaran dan Non Kebakaran	1. Jumlah Dokumen Hasil Pelaksanaan Kegiatan Kesiapsiagaan Petugas Piket dan Penyelamatan/Evakuasi Saat Penanggulangan Kebakaran dan Non Kebakaran		0,00	1. 2	36.929.400,00	1. 2.00 Dokumen	15.000.000,00	1. 0.00 Dokumen	0,00	1. 1.00 Dokumen	2.970.000,00		0,00		0,00	1. 1 Dokumen	2.970.000,00	1. 3 Dokumen	39.899.400,00		0,00		TW 1: 1. Dokumen semesteran 3 laporan bulanan kegiatan penyelamatan dan evakuasi non kebakaran - 197 kali kegiatan penyelamatan dan evakuasi non kebakaran (176 kali animal rescue, 6 kali penanganan pohon tumbang, 4 kali lepas cincin, 2 kali water rescue dan 9 kali penyelamatan/evakuasi lainnya) TW 2: 1. (1 Dokumen Semester) - 307 kali kegiatan penyelamatan dan evakuasi non kebakaran (274 kali animal rescue, 6 kali penanganan pohon tumbang), 7 kali lepas cincin, 2 kali water rescue, dan 18 kali penyelamatan/evakuasi lainnya)
		1-05.1-05.0-00.0-00.03-01-04-2.01-1	Pengadaan Sarana dan Prasarana Pencegahan, Penanggulangan Kebakaran dan Alat Pelindung Diri	1. Jumlah Sarana dan Prasarana Untuk Pencegahan dan Penanggulangan Kebakaran dan Alat Pelindung Diri yang Sah dan Legal Sesuai Standar Teknis Terkait		0,00		0,00	1. 2.00 Unit	10.380.000,00	1. 0.00 Unit	0,00	1. 3.00 Unit	9.970.000,00		0,00		0,00	1. 3 Unit	9.970.000,00	1. 3 Unit	9.970.000,00		0,00		TW 1: 1. Belum Realisasi TW 2: 1. - 1 unit kopling selang pemadam kebakaran - 1 unit penjepit ular - 1 unit APD tawon
		1-05.1-05.0-00.0-00.03-01-04-2.02	Inspeksi Peralatan Proteksi Kebakaran	1. Jumlah Inspeksi Peralatan Proteksi Kebakaran yang dilaksanakan (kali)		0,00		4.953.700,00	1. 2.00 Kali	3.000.000,00	1. 8.00 Kali	0,00	1. 1.00 Kali	0,00		0,00		0,00	1. 9 Kali	0,00		4.953.700,00		0,00		TW 1: 1. 3 Laporan bulanan (8 kali kegiatan pendataan sarana prasarana proteksi kebakaran bangunan pada gedung) TW 2: 1. 1 Semester (- 25 kali kegiatan pendataan sarana prasarana proteksi kebakaran bangunan pada gedung)

Nomor Urut Program Prioritas	Sasaran Pembangunan Daerah	Kode	Urusan/Bidang Urusan Pemerintahan Daerah dan Program/Kegiatan	Indikator Kinerja Program (outcome) / Kegiatan (output)	Target RPJMD pada tahun 2021 s/d 2026		Realisasi Capaian Kinerja RPJMD s/d RKPD Tahun Lalu (2023)		Target Kinerja dan Anggaran RKPD Tahun Berjalan yang dievaluasi (2024)		Realisasi Kinerja Pada Triwulan								Realisasi Capaian Kinerja dan Anggaran RKPD yang Dievaluasi (2024)		Realisasi Kinerja dan Anggaran RPJMD s/d Tahun 2024 (Akhir Tahun Pelaksanaan RKPD)		Tingkat Capaian Kinerja dan Realisasi Anggaran RPJMD s/d Tahun 2024		Perangkat Daerah Penanggung Jawab	Keterangan
											I		II		III		IV									
1	2	3	4	5	6		7		8		9		10		11		12		13		14		15		16	17
					K	Rp.	K	Rp.	K	Rp.	K	Rp.	K	Rp.	K	Rp.	K	Rp.	K	Rp.	K	Rp.	K	Rp.		
		1-05.1-05.0-00.0-00.03-01-04-2.02-1	Pendataan Sarana Prasarana Proteksi Kebakaran	1. Jumlah Dokumen yang Memuat Data Bangunan/Gedung/ Lingkungan yang Dipersyaratkan Harus Memiliki Sistem Proteksi Kebakaran		0,00	1. 2	4.953.700,00	1. 2.00 Dokumen	3.000.000,00	1. 0.00 Dokumen	0,00	1. 1.00 Dokumen	0,00		0,00		0,00	1. 1 Dokumen	0,00	1. 3 Dokumen	4.953.700,00		0,00		TW 1: 1. Dokumen semesteran \\\'- 8 kali kegiatan pendataan sarana prasarana proteksi kebakaran bangunan pada gedung TW 2: 1. 1 Dokumen semester (- 25 kali kegiatan pendataan sarana prasarana proteksi kebakaran bangunan pada gedung)
		1-05.1-05.0-00.0-00.03-01-04-2.04	Pemberdayaan Masyarakat dalam Pencegahan Kebakaran	1. Jumlah Masyarakat yang Mendapatkan Pemberdayaan dalam Pencegahan Kebakaran		0,00		13.256.700,00	1. 1000.00 Orang	8.000.000,00	1. 1899.00 Orang	0,00	1. 2568.00 Orang	1.980.000,00		0,00		0,00	1. 4467 Orang	1.980.000,00		15.236.700,00		0,00		TW 1: 1. \'- Damkar Goes To School = 1369 orang - Sosialisasi dan simulasi = 530 orang TW 2: 1. - Damkar Goes To School = 1430 orang - Sosialisasi dan simulasi = 1138 orang
		1-05.1-05.0-00.0-00.03-01-04-2.04-1	Pemberdayaan Masyarakat dalam Pencegahan dan Penanggulangan Kebakaran Melalui Sosialisasi dan Edukasi Masyarakat	1. Jumlah Warga Masyarakat yang Mendapatkan Sosialisasi Edukasi Pencegahan dan Penanggulangan Kebakaran Setiap Tahunnya		0,00	1. 17523	5.035.700,00	1. 1000.00 Orang	3.000.000,00	1. 1899.00 Orang	0,00	1. 2568.00 Orang	1.980.000,00		0,00		0,00	1. 4467 Orang	1.980.000,00	1. 21990 Orang	7.015.700,00		0,00		TW 1: 1. \'- Damkar Goes To School = 1369 orang - Sosialisasi dan simulasi = 530 orang TW 2: 1. - Damkar Goes To School = 1430 orang - Sosialisasi dan simulasi = 1138 orang
		1-05.1-05.0-00.0-00.03-01-04-2.04-2	Pembentukan dan Pembinaan Relawan Pemadam Kebakaran	1. Jumlah Desa/Kelurahan yang Terbentuk dan Terbina Relawan Pemadam Kebakaran pada Lingkup Sistem Ketahanan Kebakaran Lingkungan (SKKL) Setiap Tahunnya		0,00	1. 17	8.221.000,00	1. 5.00 Desa/Kelurahan	5.000.000,00	1. 0.00 Desa/Kelurahan	0,00	1. 0.00 Desa/Kelurahan	0,00		0,00		0,00	1. 0 Desa/Kelurahan	0,00	1. 17 Desa/Kelurahan	8.221.000,00		0,00		TW 1: 1. Belum Realisasi TW 2: 1. Belum realisasi
		1-05.0-00.0-00.04	BADAN PENANGGULANGAN BENCANA DAERAH			4.352.564.600,00		9.352.778.605,00		5.149.001.308,00		903.755.825,00		1.003.461.250,00		0,00		0,00		1.907.217.075,00		11.259.995.680,00		258,70		
		1-05.0-00.0-00.04-01	BADAN PENANGGULANGAN BENCANA DAERAH			4.352.564.600,00		9.352.778.605,00		5.149.001.308,00		903.755.825,00		1.003.461.250,00		0,00		0,00		1.907.217.075,00		11.259.995.680,00		258,70		

Nomor Urut Program Prioritas	Sasaran Pembangunan Daerah	Kode	Urusan/Bidang Urusan Pemerintahan Daerah dan Program/Kegiatan	Indikator Kinerja Program (outcome) / Kegiatan (output)	Target RPJMD pada tahun 2021 s/d 2026		Realisasi Capaian Kinerja RPJMD s/d RKPD Tahun Lalu (2023)		Target Kinerja dan Anggaran RKPD Tahun Berjalan yang dievaluasi (2024)		Realisasi Kinerja Pada Triwulan								Realisasi Capaian Kinerja dan Anggaran RKPD yang Dievaluasi (2024)		Realisasi Kinerja dan Anggaran RPJMD s/d Tahun 2024 (Akhir Tahun Pelaksanaan RKPD)		Tingkat Capaian Kinerja dan Realisasi Anggaran RPJMD s/d Tahun 2024		Perangkat Daerah Penanggung Jawab	Keterangan
											I		II		III		IV									
1	2	3	4	5	6		7		8		9		10		11		12		13		14		15		16	17
					K	Rp.	K	Rp.	K	Rp.	K	Rp.	K	Rp.	K	Rp.	K	Rp.	K	Rp.	K	Rp.	K	Rp.		
		1-05.1-05.0-00.0-00.04-01-01	PROGRAM PENUNJANG URUSAN PEMERINTAHAN DAERAH KABUPATEN/KOTA	1. Cakupan pelayanan jasa administrasi perkantoran yang difasilitasi 2. Persentase nilai aset dalam kondisi baik 3. Persentase Ketersediaan Dokumen Perencanaan, Penganggaran, dan Evaluasi Kinerja Perangkat Daerah	1. 100.00 % 2. 100.00 % 3. 100.00 %	3.966.564.600,00		9.009.210.331,00	1. 100.00 % 2. 100.00 % 3. 100.00 %	4.341.501.308,00	1. 22.84 % 2. 41.67 % 3. 99.37 %	900.569.747,00	1. 18.64 % 2. 0.00 % 3. 0.00 %	942.392.250,00		0,00		0,00	1. 41,48 % 2. 41,67 % 3. 99,37 %	1.842.961.997,00	1. 41,48 % 2. 41,67 % 3. 99,37 %	10.852.172.328,00	1. 41 % 2. 41 % 3. 99 %	273,59		TW 1: 1. (58,93+25+8,38+24,04) /4 rata-rata capaian realisasi terhadap target jenis jasa administrasi perkantoran pada masing-masing kegiatan 2. (5/12)*100 [(∑ Dokumen Perencanaan, Penganggaran, dan Evaluasi Kinerja yang disusun Perangkat Daerah) / (∑ Dokumen Perencanaan, Penganggaran, dan Evaluasi Kinerja yang seharusnya Perangkat Daerah) x 100% 3. (41844784138/42108937077)*100 (∑ rupah aset dalam kondisi baik/∑ rupiah total aset) x 100% TW 2: 1. rata-rata capaian realisasi terhadap target jenis jasa administrasi perkantoran pada masing-masing kegiatan perhitungan : (16,07+25+34,47+24,04)/4 2. [(∑ Dokumen Perencanaan, Penganggaran, dan Evaluasi Kinerja yang disusun Perangkat Daerah) / (∑ Dokumen
		1-05.1-05.0-00.0-00.04-01-01-2.01	Perencanaan, Penganggaran, dan Evaluasi Kinerja Perangkat Daerah	1. Jumlah Dokumen Perencanaan, Penganggaran, dan Evaluasi Kinerja Perangkat Daerah yang disusun		0,00		5.275.000,00	1. 7.00 Dokumen	1.000.000,00	1. 5.00 Dokumen	970.500,00	1. 0.00 Dokumen	0,00		0,00		0,00	1. 5 Dokumen	970.500,00		6.245.500,00		0,00		TW 1: 1. CALK, PK Induk, LKjiP, LPPD, Laporan TW Kinerja dan Keuangan TW 2: 1. realisasi kinerja tw 2 : 1 laporan TW 2 Kinerja dan Keuangan (perhitungan di target laporan tw kinerja keuangan setahun terhitung 1)

Nomor Urut Program Prioritas	Sasaran Pembangunan Daerah	Kode	Urusan/Bidang Urusan Pemerintahan Daerah dan Program/Kegiatan	Indikator Kinerja Program (outcome) / Kegiatan (output)	Target RPJMD pada tahun 2021 s/d 2026		Realisasi Capaian Kinerja RPJMD s/d RKPD Tahun Lalu (2023)		Target Kinerja dan Anggaran RKPD Tahun Berjalan yang dievaluasi (2024)		Realisasi Kinerja Pada Triwulan								Realisasi Capaian Kinerja dan Anggaran RKPD yang Dievaluasi (2024)		Realisasi Kinerja dan Anggaran RPJMD s/d Tahun 2024 (Akhir Tahun Pelaksanaan RKPD)		Tingkat Capaian Kinerja dan Realisasi Anggaran RPJMD s/d Tahun 2024		Perangkat Daerah Penanggung Jawab	Keterangan
											I		II		III		IV									
1	2	3	4	5	6		7		8		9		10		11		12		13		14		15		16	17
					K	Rp.	K	Rp.	K	Rp.	K	Rp.	K	Rp.	K	Rp.	K	Rp.	K	Rp.	K	Rp.	K	Rp.		
		1-05.1-05.0-00.0-00.04-01-01-2.01-1	Penyusunan Dokumen Perencanaan Perangkat Daerah	1. Jumlah Dokumen Perencanaan Perangkat Daerah		0,00	1. 12	5.275.000,00	1. 7.00 Dokumen	1.000.000,00	1. 5.00 Dokumen	970.500,00	1. 0.00 Dokumen	0,00		0,00		0,00	1. 5 Dokumen	970.500,00	1. 17 Dokumen	6.245.500,00		0,00		TW 1: 1. realisasi kinerja :CALK, PK Induk, LKjIP, LPPD, Laporan TW Kinerja dan Keuangan realisasi keuangan untuk belanja mamin rapat dan bahan cetak TW 2: 1. realisasi kinerja tw 2 : 1 laporan TW 2 Kinerja dan Keuangan (perhitungan di target laporan tw kinerja keuangan setahun terhitung 1)
		1-05.1-05.0-00.0-00.04-01-01-2.02	Administrasi Keuangan Perangkat Daerah	1. Persentase Administrasi Keuangan Perangkat Daerah yang diselesaikan		0,00		7.357.524.919,00	1. 100.00 %	3.448.879.308,00	1. 58.93 %	772.482.135,00	1. 16.07 %	736.204.920,00		0,00		0,00	1. 75 %	1.508.687.055,00		8.866.211.974,00		0,00		TW 1: 1. ((26/28)+(3/12))*100/2 realisasai kinerja dari 2 sub kegiatan TW 2: 1. ((2/28)+(3/12))*100/2 realisasai kinerja dari 2 sub kegiatan
		1-05.1-05.0-00.0-00.04-01-01-2.02-1	Penyediaan Gaji dan Tunjangan ASN	1. Jumlah Orang yang Menerima Gaji dan Tunjangan ASN		0,00	1. 27	6.846.384.919,00	1. 27.00 Orang/bulan	3.409.879.308,00	1. 26.00 Orang/bulan	772.482.135,00	1. 2.00 Orang/bulan	719.954.920,00		0,00		0,00	1. 28 Orang/bulan	1.492.437.055,00	1. 55 Orang/bulan	8.338.821.974,00		0,00		TW 1: 1. 26 orang realisasi anggaran untuk gaji bulan januari sd maret, rapelan 2 bln gaji, TPP januari & februari, gaji ke 14 TW 2: 1. tambahan 2 ASN (PPPK) realisasi keuangan : gaji apr, mei, juni, 13, TPP maret, mei
		1-05.1-05.0-00.0-00.04-01-01-2.02-2	Penyediaan Administrasi Pelaksanaan Tugas ASN	1. Jumlah Dokumen Hasil Penyediaan Administrasi Pelaksanaan Tugas ASN		0,00	1. 12	511.140.000,00	1. 12.00 Dokumen	39.000.000,00	1. 3.00 Dokumen	0,00	1. 3.00 Dokumen	16.250.000,00		0,00		0,00	1. 6 Dokumen	16.250.000,00	1. 18 Dokumen	527.390.000,00		0,00		TW 1: 1. laporan terpadu bulan januari, februari, maret TW 2: 1. realisasi kinerja : lapdu apr, mei, juni realisasi keuangan : hinorarium pengelola kegiatan (PPK, PPTK, BP)

Nomor Urut Program Prioritas	Sasaran Pembangunan Daerah	Kode	Urusan/Bidang Urusan Pemerintahan Daerah dan Program/Kegiatan	Indikator Kinerja Program (outcome) / Kegiatan (output)	Target RPJMD pada tahun 2021 s/d 2026		Realisasi Capaian Kinerja RPJMD s/d RKPD Tahun Lalu (2023)		Target Kinerja dan Anggaran RKPD Tahun Berjalan yang dievaluasi (2024)		Realisasi Kinerja Pada Triwulan								Realisasi Capaian Kinerja dan Anggaran RKPD yang Dievaluasi (2024)		Realisasi Kinerja dan Anggaran RPJMD s/d Tahun 2024 (Akhir Tahun Pelaksanaan RKPD)		Tingkat Capaian Kinerja dan Realisasi Anggaran RPJMD s/d Tahun 2024		Perangkat Daerah Penanggung Jawab	Keterangan
											I		II		III		IV									
1	2	3	4	5	6		7		8		9		10		11		12		13		14		15		16	17
					K	Rp.	K	Rp.	K	Rp.	K	Rp.	K	Rp.	K	Rp.	K	Rp.	K	Rp.	K	Rp.	K	Rp.		
		1-05.1-05.0-00.0-00.04-01-01-2.03	Administrasi Barang Milik Daerah pada Perangkat Daerah	1. Persentase administrasi barang milik daerah pada perangkat daerah yang diselesaikan		0,00		29.390.000,00	1. 100.00 %	16.020.000,00	1. 25.00 %	0,00	1. 25.00 %	6.675.000,00		0,00		0,00	1. 50 %	6.675.000,00		36.065.000,00		0,00		TW 1: 1. (1/4)*100 realisasai dari 1 sub kegiatan (laporan per tribulan) TW 2: 1. (1/4)*100 realisasai dari 1 sub kegiatan (laporan per tribulan)
		1-05.1-05.0-00.0-00.04-01-01-2.03-6	Penatausahaan Barang Milik Daerah pada SKPD	1. Jumlah Laporan Penatausahaan Barang Milik Daerah pada SKPD		0,00	1. 8	29.390.000,00	1. 2.00 Laporan	16.020.000,00	1. 1.00 Laporan	0,00	1. 1.00 Laporan	6.675.000,00		0,00		0,00	1. 2 Laporan	6.675.000,00	1. 10 Laporan	36.065.000,00		0,00		TW 1: 1. 1 laporan tribulan realisasi keuangan dalam proses administrasi TW 2: 1. realisasi kinerja : laporan tribulan 2 (Rekap mutasi barang , daftar mutasi barang , Rekap KIB, KIB A - KIB) Realisasi keuangan : honorarium pengelola barang (atasan langsung barang, pengurus barang, pembantu pengurus barang)
		1-05.1-05.0-00.0-00.04-01-01-2.05	Administrasi Kepegawaian Perangkat Daerah	1. Persentase Administrasi Kepegawaian Perangkat Daerah yang diselesaikan		0,00		28.390.000,00	1. 100.00 %	5.000.000,00	1. 0.00 %	0,00	1. 0.00 %	0,00		0,00		0,00	1. 0 %	0,00		28.390.000,00		0,00		TW 1: 1. belum ada realisasai dari 1 sub kegiatan karena pelaksanaan kegiatan bendasarkan undangan dari luar OPD TW 2: 1. belum ada realisasai dari 1 sub kegiatan karena pelaksanaan kegiatan bendasarkan undangan dari luar OPD
		1-05.1-05.0-00.0-00.04-01-01-2.05-2	Pengadaan Pakaian Dinas beserta Atribut Kelengkapannya	1. Jumlah Paket Pakaian Dinas beserta Atribut Kelengkapan		0,00		0,00	1. 50.00 Paket	0,00	1. 0.00 Paket	0,00	1. 0.00 Paket	0,00		0,00		0,00	1. 0 Paket	0,00	1. 0 Paket	0,00		0,00		TW 1: 1. tidak melaksanakan sub kegiatan Pengadaan Pakaian Dinas beserta Atribut Kelengkapannya TW 2: 1. tidak dilaksanakan kegiatan pada sub kegiatan Pengadaan Pakaian Dinas beserta Atribut Kelengkapannya

Nomor Urut Program Prioritas	Sasaran Pembangunan Daerah	Kode	Urusan/Bidang Urusan Pemerintahan Daerah dan Program/Kegiatan	Indikator Kinerja Program (outcome) / Kegiatan (output)	Target RPJMD pada tahun 2021 s/d 2026		Realisasi Capaian Kinerja RPJMD s/d RKPD Tahun Lalu (2023)		Target Kinerja dan Anggaran RKPD Tahun Berjalan yang dievaluasi (2024)		Realisasi Kinerja Pada Triwulan								Realisasi Capaian Kinerja dan Anggaran RKPD yang Dievaluasi (2024)		Realisasi Kinerja dan Anggaran RPJMD s/d Tahun 2024 (Akhir Tahun Pelaksanaan RKPD)		Tingkat Capaian Kinerja dan Realisasi Anggaran RPJMD s/d Tahun 2024		Perangkat Daerah Penanggung Jawab	Keterangan
											I		II		III		IV									
1	2	3	4	5	6		7		8		9		10		11		12		13		14		15		16	17
					K	Rp.	K	Rp.	K	Rp.	K	Rp.	K	Rp.	K	Rp.	K	Rp.	K	Rp.	K	Rp.	K	Rp.		
		1-05.1-05.0-00.0-00.04-01-01-2.05-9	Pendidikan dan Pelatihan Pegawai Berdasarkan Tugas dan Fungsi	1. Jumlah Pegawai Berdasarkan Tugas dan Fungsi yang Mengikuti Pendidikan dan Pelatihan		0,00	1. 7 Orang	28.390.000,00	1. 4.00 Orang	5.000.000,00	1. 0.00 Orang	0,00	1. 0.00 Orang	0,00		0,00		0,00	1. 0 Orang	0,00	1. 7 Orang	28.390.000,00		0,00		TW 1: 1. belum ada pelatihan TW 2: 1. belum ada pelatihan
		1-05.1-05.0-00.0-00.04-01-01-2.06	Administrasi Umum Perangkat Daerah	1. Persentase Administrasi Umum Perangkat Daerah Yang Diselesaikan		0,00		371.971.260,00	1. 100.00 %	148.303.600,00	1. 8.38 %	2.500.000,00	1. 34.47 %	39.911.328,00		0,00		0,00	1. 42.85 %	42.411.328,00		414.382.588,00		0,00		TW 1: 1. \\\'((1/5+(7/32))*100/5 realisasai dari 5 sub kegiatan dan yang terealisasai 2 sub kegiatan TW 2: 1. realisasai dari 5 sub kegiatan dan yang terealisasai 2 sub kegiatan perhitungan : ((1/2)+(1/4)+(1/3)+(2/5)+(6/25))*100/5
		1-05.1-05.0-00.0-00.04-01-01-2.06-1	Penyediaan Komponen Instalasi Listrik/Penerangan Bangunan Kantor	1. Jumlah Paket Komponen Instalasi Listrik/Penerangan Bangunan Kantor yang Disediakan		0,00	1. 3	13.781.000,00	1. 2.00 Paket	5.000.000,00	1. 0.00 Paket	0,00	1. 1.00 Paket	0,00		0,00		0,00	1. 1 Paket	0,00	1. 4 Paket	13.781.000,00		0,00		TW 1: 1. rencana kegiatan di TW 2 TW 2: 1. realisasi kinerja : 1 paket (SPJ pelaksanaan sub Penyediaan Komponen Instalasi Listrik/Penerangan Bangunan Kantor realisasi keuangan : adm dalam proses belanja bahan-alat listrik
		1-05.1-05.0-00.0-00.04-01-01-2.06-2	Penyediaan Peralatan dan Perlengkapan Kantor	1. Jumlah Paket Peralatan dan Perlengkapan Kantor yang Disediakan		0,00	1. 7	112.676.500,00	1. 12.00 Paket	15.000.000,00	1. 0.00 Paket	0,00	1. 1.00 Paket	6.350.000,00		0,00		0,00	1. 1 Paket	6.350.000,00	1. 8 Paket	119.026.500,00		0,00		TW 1: 1. rencana kegiatan di TW 2 TW 2: 1. realisasi kinerja : 1 paket SPJ sub kegiatan Penyediaan Peralatan dan Perlengkapan Kantor realisasi keuangan : belanja bahan komputer, perabot kantor, bahan/alat kantor lainnya

Nomor Urut Program Prioritas	Sasaran Pembangunan Daerah	Kode	Urusan/Bidang Urusan Pemerintahan Daerah dan Program/Kegiatan	Indikator Kinerja Program (outcome) / Kegiatan (output)	Target RPJMD pada tahun 2021 s/d 2026		Realisasi Capaian Kinerja RPJMD s/d RKPD Tahun Lalu (2023)		Target Kinerja dan Anggaran RKPD Tahun Berjalan yang dievaluasi (2024)		Realisasi Kinerja Pada Triwulan								Realisasi Capaian Kinerja dan Anggaran RKPD yang Dievaluasi (2024)		Realisasi Kinerja dan Anggaran RPJMD s/d Tahun 2024 (Akhir Tahun Pelaksanaan RKPD)		Tingkat Capaian Kinerja dan Realisasi Anggaran RPJMD s/d Tahun 2024		Perangkat Daerah Penanggung Jawab	Keterangan
											I		II		III		IV									
1	2	3	4	5	6		7		8		9		10		11		12		13		14		15		16	17
					K	Rp.	K	Rp.	K	Rp.	K	Rp.	K	Rp.	K	Rp.	K	Rp.	K	Rp.	K	Rp.	K	Rp.		
		1-05.1-05.0-00.0-00.04-01-01-2.06-5	Penyediaan Barang Cetakan dan Penggandaan	1. Jumlah Paket Barang Cetakan dan Penggandaan yang Disediakan		0,00	1. 3	20.787.000,00	1. 4.00 Paket	5.000.000,00	1. 0.00 Paket	0,00	1. 1.00 Paket	0,00		0,00		0,00	1. 1 Paket	0,00	1. 4 Paket	20.787.000,00		0,00		TW 1: 1. Administrasi dalam proses TW 2: 1. realisasi kinerja : 1 paket SPj sub kegiatan Penyediaan Barang Cetakan dan Penggandaan realisasi keuangan : adm dalam proses belanja bahan cetak banner, fotocopy, jilid
		1-05.1-05.0-00.0-00.04-01-01-2.06-7	Penyediaan Bahan/Material	1. Jumlah Paket Bahan/Material yang Disediakan		0,00	1. 9	61.618.248,00	1. 12.00 Paket	43.455.600,00	1. 1.00 Paket	2.500.000,00	1. 1.00 Paket	8.561.900,00		0,00		0,00	1. 2 Paket	11.061.900,00	1. 11 Paket	72.680.148,00		0,00		TW 1: 1. realisasai anggaran belanja meterai TW 2: 1. realisi kinerja : 1 paket SPJ Penyediaan Bahan/Material Realisasai keuangan : belanja ATK dan kertas
		1-05.1-05.0-00.0-00.04-01-01-2.06-9	Penyelenggaraan Rapat Koordinasi dan Konsultasi SKPD	1. Jumlah Laporan Penyelenggaraan Rapat Koordinasi dan Konsultasi SKPD		0,00	1. 41	163.108.512,00	1. 32.00 Laporan	79.848.000,00	1. 7.00 Laporan	0,00	1. 6.00 Laporan	24.999.428,00		0,00		0,00	1. 13 Laporan	24.999.428,00	1. 54 Laporan	188.107.940,00		0,00		TW 1: 1. 7 laporan SPPD (16 jan-sby, 11-12 feb-blitar, 20 feb-sby, 20-21 feb -malang, 22 feb - yogyakarta, 1-2 mar - sby, 17-19 mar - jakarta) realisasai anggaran masih dalam proses administrasi TW 2: 1. realisasi kinerja : 6 laporan perjalanan dinas realisasai anggaran : belanja perjalanan dinas
		1-05.1-05.0-00.0-00.04-01-01-2.07	Pengadaan Barang Milik Daerah Penunjang Urusan Pemerintah Daerah	1. Prosentase Pengadaan Barang Milik Daerah yang diselesaikan		0,00		88.660.000,00	1. 100.00 %	4.691.974,00	1. 0.00 %	0,00	1. 0.00 %	0,00		0,00		0,00	1. 0 %	0,00		88.660.000,00		0,00		TW 1: 1. terdiri dari 1 sub kegiatan dan rencana pengadaan di TW 3 TW 2: 1. reancana realisasai kegiiatan di semester 2
		1-05.1-05.0-00.0-00.04-01-01-2.07-6	Pengadaan Peralatan dan Mesin Lainnya	1. Jumlah Unit Peralatan dan Mesin Lainnya yang Disediakan		0,00	1. 4	88.660.000,00	1. 2.00 Unit	4.691.974,00	1. 0.00 Unit	0,00	1. 0.00 Unit	0,00		0,00		0,00	1. 0 Unit	0,00	1. 4 Unit	88.660.000,00		0,00		TW 1: 1. Rencana kegiatan di TW 3 TW 2: 1. pelaksanaan kegiatan direncanakan di semester 2

Nomor Urut Program Prioritas	Sasaran Pembangunan Daerah	Kode	Urusan/Bidang Urusan Pemerintahan Daerah dan Program/Kegiatan	Indikator Kinerja Program (outcome) / Kegiatan (output)	Target RPJMD pada tahun 2021 s/d 2026		Realisasi Capaian Kinerja RPJMD s/d RKPD Tahun Lalu (2023)		Target Kinerja dan Anggaran RKPD Tahun Berjalan yang dievaluasi (2024)		Realisasi Kinerja Pada Triwulan								Realisasi Capaian Kinerja dan Anggaran RKPD yang Dievaluasi (2024)		Realisasi Kinerja dan Anggaran RPJMD s/d Tahun 2024 (Akhir Tahun Pelaksanaan RKPD)		Tingkat Capaian Kinerja dan Realisasi Anggaran RPJMD s/d Tahun 2024		Perangkat Daerah Penanggung Jawab	Keterangan
											I		II		III		IV									
1	2	3	4	5	6		7		8		9		10		11		12		13		14		15		16	17
					K	Rp.	K	Rp.	K	Rp.	K	Rp.	K	Rp.	K	Rp.	K	Rp.	K	Rp.	K	Rp.	K	Rp.		
		1-05.1-05.0-00.0-00.04-01-01-2.08	Penyediaan Jasa Penunjang Urusan Pemerintahan Daerah	1. Persentase Jasa Penunjang Urusan Pemerintahan Daerah yang diselesaikan		0,00		883.026.588,00	1. 100.00 %	559.666.400,00	1. 24.04 %	124.617.112,00	1. 24.04 %	125.205.002,00		0,00		0,00	1. 48.08 %	249.822.114,00		1.132.848.702,00		0,00		TW 1: 1. ((3/12)+(3/13))*100/2 terdiri dari 2 sub kegiatan dan terealisasi 2 sub kegiatan TW 2: 1. realisasai dari 2 sub kegiatan perhitungan : ((3/12)+(3/13))*100/2
		1-05.1-05.0-00.0-00.04-01-01-2.08-2	Penyediaan Jasa Komunikasi, Sumber Daya Air dan Listrik	1. Jumlah Laporan Penyediaan Jasa Komunikasi, Sumber Daya Air dan Listrik yang Disediakan		0,00	1. 12 2. 886 3. 160 4. 238431	154.826.588,00	1. 12.00 Laporan	66.966.400,00	1. 3.00 Laporan	10.917.112,00	1. 3.00 Laporan	11.505.002,00		0,00		0,00	1. 6 Laporan	22.422.114,00	1. 18 Laporan 2. 886 Laporan 3. 160 4. 238431 5. 0	177.248.702,00		0,00		TW 1: 1. jan-mar (listrik, air, telp, internet) Realisasai belanja listrik, air, telp, internet bulan jan - mar TW 2: 1. realisasi kinerja : laporan april, mei, juni (listrik, air, telp, internet) realisasi keuangan : belanja listrik, air, telp, internet untuk juni adm dalam proses
		1-05.1-05.0-00.0-00.04-01-01-2.08-4	Penyediaan Jasa Pelayanan Umum Kantor	1. Jumlah Laporan Penyediaan Jasa Pelayanan Umum Kantor yang Disediakan		0,00	1. 13	728.200.000,00	1. 11.00 Laporan	492.700.000,00	1. 3.00 Laporan	113.700.000,00	1. 3.00 Laporan	113.700.000,00		0,00		0,00	1. 6 Laporan	227.400.000,00	1. 19 Laporan	955.600.000,00		0,00		TW 1: 1. januari - maret (laporan realisasi honorarium penunjang kegiatan) belanja honorarium penunjang kegiatan januari - maret TW 2: 1. 3 laporan realisasi Penyediaan Jasa Pelayanan Umum Kantor untuk honorarium petugas penunjang kegiatan (1 laporan realisasi tambahan pengahasilan petugas penunjang dan 2 laporan realisasi honorium petugas penunjang bulan april & Mei)

Nomor Urut Program Prioritas	Sasaran Pembangunan Daerah	Kode	Urusan/Bidang Urusan Pemerintahan Daerah dan Program/Kegiatan	Indikator Kinerja Program (outcome) / Kegiatan (output)	Target RPJMD pada tahun 2021 s/d 2026		Realisasi Capaian Kinerja RPJMD s/d RKPD Tahun Lalu (2023)		Target Kinerja dan Anggaran RKPD Tahun Berjalan yang dievaluasi (2024)		Realisasi Kinerja Pada Triwulan								Realisasi Capaian Kinerja dan Anggaran RKPD yang Dievaluasi (2024)		Realisasi Kinerja dan Anggaran RPJMD s/d Tahun 2024 (Akhir Tahun Pelaksanaan RKPD)		Tingkat Capaian Kinerja dan Realisasi Anggaran RPJMD s/d Tahun 2024		Perangkat Daerah Penanggung Jawab	Keterangan
											I		II		III		IV									
1	2	3	4	5	6		7		8		9		10		11		12		13		14		15		16	17
					K	Rp.	K	Rp.	K	Rp.	K	Rp.	K	Rp.	K	Rp.	K	Rp.	K	Rp.	K	Rp.	K	Rp.		
		1-05.1-05.0-00.0-00.04-01-01-2.09	Pemeliharaan Barang Milik Daerah Penunjang Urusan Pemerintahan Daerah	1. Persentase Barang Milik Daerah Penunjang Urusan Pemerintahan Daerah yang dipelihara		0,00		244.972.564,00	1. 100.00 %	157.940.026,00	1. 0.00 %	0,00	1. 43.06 %	34.396.000,00		0,00		0,00	1. 43.06 %	34.396.000,00		279.368.564,00		0,00		TW 1: 1. terdiri dari 4 sub kegiatan dan dari 4 sub kegiatan belum ada realisasi karena 2 sub proses administrasi dan 2 sub rencana kegiatan di TW 2 dan TW 3 TW 2: 1. realisasai dari 4 sub kegiatan perhitungan : ((5/10)+(1/1)+(2/9))*100/4
		1-05.1-05.0-00.0-00.04-01-01-2.09-2	Penyediaan Jasa Pemeliharaan, Biaya Pemeliharaan, Pajak dan Perizinan Kendaraan Dinas Operasional atau Lapangan	1. Jumlah Kendaraan Dinas Operasional atau Lapangan yang Dipelihara dan dibayarkan Pajak dan Perizinannya		0,00	1. 10	197.901.064,00	1. 10.00 Unit	130.415.340,00	1. 0.00 Unit	0,00	1. 5.00 Unit	20.216.000,00		0,00		0,00	1. 5 Unit	20.216.000,00	1. 15 Unit	218.117.064,00		0,00		TW 1: 1. dalam proses administrasi TW 2: 1. realisasi kinerja : 5 unit kendaraan ag 8601, b 9293, ag 1266, ag 8291, ag 8251 realisasi keuangan : belanja BBM, oli, suku cadang, service
		1-05.1-05.0-00.0-00.04-01-01-2.09-3	Penyediaan Jasa Pemeliharaan, Biaya Pemeliharaan dan Perizinan Alat Besar	1. Jumlah Alat Besar yang Dipelihara dan dibayarkan Perizinannya		0,00	1. 1	14.750.000,00	1. 1.00 Unit	14.947.911,00	1. 0.00 Unit	0,00	1. 1.00 Unit	13.230.000,00		0,00		0,00	1. 1 Unit	13.230.000,00	1. 2 Unit	27.980.000,00		0,00		TW 1: 1. dalam proses administrasi TW 2: 1. realisasai kinerja : 1 unit alat berat realisasai keuangan : belanja suku cadang, pelumas, sevice
		1-05.1-05.0-00.0-00.04-01-01-2.09-6	Pemeliharaan Peralatan dan Mesin Lainnya	1. Jumlah Peralatan dan Mesin Lainnya yang Dipelihara		0,00	1. 9	9.905.000,00	1. 9.00 Unit	5.000.000,00	1. 0.00 Unit	0,00	1. 2.00 Unit	950.000,00		0,00		0,00	1. 2 Unit	950.000,00	1. 11 Unit	10.855.000,00		0,00		TW 1: 1. rencana kegiatan di TW 2 TW 2: 1. realisasi kinerja : 2 unit laptop realisasai keuangan : belanja suku cadang dan service
		1-05.1-05.0-00.0-00.04-01-01-2.09-9	Pemeliharaan/ Rehabilitasi Gedung Kantor dan Bangunan Lainnya	1. Jumlah Gedung Kantor dan Bangunan Lainnya yang Dipelihara/Direhabilitasi		0,00	1. 1	22.416.500,00	1. 1.00 Unit	7.576.775,00	1. 0.00 Unit	0,00	1. 0.00 Unit	0,00		0,00		0,00	1. 0 Unit	0,00	1. 1 Unit	22.416.500,00		0,00		TW 1: 1. rencana kegiatan di TW 2 TW 2: 1. sub kegiatan Pemeliharaan/Rehabilitasi Gedung Kantor dan Bangunan Lainnya rencana dilaksanakan di semester 2

Nomor Urut Program Prioritas	Sasaran Pembangunan Daerah	Kode	Urusan/Bidang Urusan Pemerintahan Daerah dan Program/Kegiatan	Indikator Kinerja Program (outcome) / Kegiatan (output)	Target RPJMD pada tahun 2021 s/d 2026		Realisasi Capaian Kinerja RPJMD s/d RKPD Tahun Lalu (2023)		Target Kinerja dan Anggaran RKPD Tahun Berjalan yang dievaluasi (2024)		Realisasi Kinerja Pada Triwulan								Realisasi Capaian Kinerja dan Anggaran RKPD yang Dievaluasi (2024)		Realisasi Kinerja dan Anggaran RPJMD s/d Tahun 2024 (Akhir Tahun Pelaksanaan RKPD)		Tingkat Capaian Kinerja dan Realisasi Anggaran RPJMD s/d Tahun 2024		Perangkat Daerah Penanggung Jawab	Keterangan
											I		II		III		IV									
1	2	3	4	5	6		7		8		9		10		11		12		13		14		15		16	17
					K	Rp.	K	Rp.	K	Rp.	K	Rp.	K	Rp.	K	Rp.	K	Rp.	K	Rp.	K	Rp.	K	Rp.		
		1-05.1-05.0-00.0-00.04-01-03	PROGRAM PENANGGULANGAN BENCANA	1. Persentase kejadian bencana yang tertangani pada pra, saat dan pasca bencana\n\n 2. Persentase desa tangguh bencana (desa rawan bencana)	1. 100.00 % 2. 34.39 %	386.000.000,00		343.568.274,00	1. 34.39 % 2. 100.00 %	807.500.000,00	1. 0.00 % 2. 100.00 %	3.186.078,00	1. 34.39 % 2. 0.00 %	61.069.000,00		0,00		0,00	1. 34,39 % 2. 100,00 %	64.255.078,00	1. 34,39 % 2. 100,00 %	407.823.352,00	1. 34 % 2. 290.7822 0412911 %	105,65		TW 1: 1. Rencana kegiatan di TW 2 2. (120/120)*100 (£ kejadian bencana yang ditangani/ £ seluruh kejadian bencana pada tahun berkenaan)x 100% TW 2: 1. (Jumlah desa, kelurahan angguh bencana/ jumlah desa , kelurahan rawan bencana) x 100% perhitungan : 54/157 2. (£ kejadian bencana yang ditangani/ £ seluruh kejadian bencana pada tahun berkenaan/x 100% perhitungan : 91/91 Ket : seluruh kejadian bencana di TW 2 tertangani 100% (target dalam 1 tahun 100%)
		1-05.1-05.0-00.0-00.04-01-03-2.01	Pelayanan Informasi Rawan Bencana Kabupaten/Kota	1. Jumlah pelayanan informasi rawan bencana yang dilakukan		0,00		0,00	1. 1.00 kali	160.000.000,00	1. 4.00 kali	0,00	1. 4.00 kali	0,00		0,00		0,00	1. 8 kali	0,00		0,00		0,00		TW 1: 1. 4 kali sosialisasi pada Desa Jati - Karangan: SDN I Karangan: SDN I Kerjo - Karangan; TK Aisiyah 1 Surondakan-Trenggalek terdiri dari 2 sub kegiatan untuk 1 sub kegiatan proses administrasi dan 1 sub kegiatan rencana di TW 3 TW 2: 1. 4 kali sosialisasi di Rutan, BRI Trenggalek,Desa Tanggaran, dan SDN 1 Jati
		1-05.1-05.0-00.0-00.04-01-03-2.01-3	Penyusunan Kajian Risiko Bencana Kabupaten/Kota	1. Jumlah dokumen Kajian Risiko Bencana (KRB) sampai dengan dinyatakan sah/legal		0,00		0,00	1. 1.00 Dokumen	140.000.000,00	1. 0.00 Dokumen	0,00	1. 0.00 Dokumen	0,00		0,00		0,00	1. 0 Dokumen	0,00	1. 0 Dokumen	0,00		0,00		TW 1: 1. rencana pelaksanaan kegiatan di tw 3 TW 2: 1. kegiatan telah dilaksanakan pada tahap koordinasi dan proses MOU

Nomor Urut Program Prioritas	Sasaran Pembangunan Daerah	Kode	Urusan/Bidang Urusan Pemerintahan Daerah dan Program/Kegiatan	Indikator Kinerja Program (outcome) / Kegiatan (output)	Target RPJMD pada tahun 2021 s/d 2026		Realisasi Capaian Kinerja RPJMD s/d RKPD Tahun Lalu (2023)		Target Kinerja dan Anggaran RKPD Tahun Berjalan yang dievaluasi (2024)		Realisasi Kinerja Pada Triwulan								Realisasi Capaian Kinerja dan Anggaran RKPD yang Dievaluasi (2024)		Realisasi Kinerja dan Anggaran RPJMD s/d Tahun 2024 (Akhir Tahun Pelaksanaan RKPD)		Tingkat Capaian Kinerja dan Realisasi Anggaran RPJMD s/d Tahun 2024		Perangkat Daerah Penanggung Jawab	Keterangan
											I		II		III		IV									
1	2	3	4	5	6		7		8		9		10		11		12		13		14		15		16	17
					K	Rp.	K	Rp.	K	Rp.	K	Rp.	K	Rp.	K	Rp.	K	Rp.	K	Rp.	K	Rp.	K	Rp.		
		1-05.1-05.0-00.0-00.04-01-03-2.01-4	Sosialisasi, Komunikasi, Informasi dan Edukasi (KIE) Rawan Bencana Kabupaten/Kota (Per Jenis Ancaman Bencana)	1. Jumlah warga negara termasuk kelompok rentan di kawasan rawan bencana bencana Kabupaten/Kota yang memperoleh sosialisasi, komunikasi, informasi dan edukasi sesuai jenis ancaman bencana yang ada di kawasan tempat tinggalnya selama 1 (satu) tahun		0,00		0,00	1. 100.00 Orang	20.000.000,00	1. 470.00 Orang	0,00	1. 249.00 Orang	0,00		0,00		0,00	1. 719 Orang	0,00	1. 719 Orang	0,00		0,00		TW 1: 1. 4 kali sosialisasi di Desa Jati - Karangan: SDN I Karangan: SDN I Kerjo - Karangan; TK Aisiyah 1 Surondakan-Trenggalek realisasi anggaran dalam proses administrasi TW 2: 1. realisasai kinerja : 30/4 di rutan 21 orang, 15/5 di BRI trenggalek 22 orang, 19/5 di Desa Tanggaran 40 orang, 8/5 di SDN 1 Jati (tk 72 & SD 94) realisasi keuangan : adm dalam proses
		1-05.1-05.0-00.0-00.04-01-03-2.02	Pelayanan Pencegahan dan Kesiapsiagaan Terhadap Bencana	1. Jumlah Pelayanan pencegahan dan kesiap siagaan terhadap bencana yang dilakukan		0,00		280.502.170,00	1. 10.00 kali	452.500.000,00	1. 3.00 kali	0,00	1. 5.00 kali	50.000.000,00		0,00		0,00	1. 8 kali	50.000.000,00		330.502.170,00		0,00		TW 1: 1. 3 kali penyusunan laporan kejadian bencana bulan januari, februari, maret TW 2: 1. 3 kali penyusunan laporan kejadian bencana bulan apr, mei, jun dari sub pengend. Operasi 1 kali destana 1kali gempi
		1-05.1-05.0-00.0-00.04-01-03-2.02-8	Pengembangan Kapasitas Tim Reaksi Cepat (TRC) Bencana Kabupaten/Kota	1. Jumlah Personil TRC yang Dikembangkan Kapasitas Teknis dan Manajerialnya		0,00	1. 185 2. 4	250.006.170,00	1. 132.00 Orang	122.500.000,00	1. 183.00 Orang	0,00	1. 0.00 Orang	43.656.000,00		0,00		0,00	1. 183 Orang	43.656.000,00	1. 368 Orang 2. 4 Orang	293.662.170,00		0,00		TW 1: 1. 183 personil TRC realisasi anggaran dalam proses administrasi TW 2: 1. realisasai kinerja perhitungan dalan 1 tahun 183 dan telah terlasana di tw 1 realisasai anggaran : realisasai belanja mamin rakor evaluasi TRC, honorarium TRC bulan Jan-Maret untuk 13 kec.(bendungan, dongko, gandusari, kampak, karangan, munjungan, panggul, pogalan, pule, suruh, tugu, trenggalek, wt5)

Nomor Urut Program Prioritas	Sasaran Pembangunan Daerah	Kode	Urusan/Bidang Urusan Pemerintahan Daerah dan Program/Kegiatan	Indikator Kinerja Program (outcome) / Kegiatan (output)	Target RPJMD pada tahun 2021 s/d 2026		Realisasi Capaian Kinerja RPJMD s/d RKPD Tahun Lalu (2023)		Target Kinerja dan Anggaran RKPD Tahun Berjalan yang dievaluasi (2024)		Realisasi Kinerja Pada Triwulan								Realisasi Capaian Kinerja dan Anggaran RKPD yang Dievaluasi (2024)		Realisasi Kinerja dan Anggaran RPJMD s/d Tahun 2024 (Akhir Tahun Pelaksanaan RKPD)		Tingkat Capaian Kinerja dan Realisasi Anggaran RPJMD s/d Tahun 2024		Perangkat Daerah Penanggung Jawab	Keterangan
											I		II		III		IV									
1	2	3	4	5	6		7		8		9		10		11		12		13		14		15		16	17
					K	Rp.	K	Rp.	K	Rp.	K	Rp.	K	Rp.	K	Rp.	K	Rp.	K	Rp.	K	Rp.	K	Rp.		
		1-05.1-05.0-00.0-00.04-01-03-2.02-9	Penyusunan Rencana Kontijensi	1. Jumlah Dokumen Rencana Kontinjensi yang Dilegalisasi		0,00	1. 1	21.773.000,00	1. 1.00 Dokumen	35.000.000,00	1. 0.00 Dokumen	0,00	1. 0.00 Dokumen	0,00		0,00		0,00	1. 0 Dokumen	0,00	1. 1 Dokumen	21.773.000,00		0,00		TW 1: 1. rencana kegiatan di TW 3 TW 2: 1. rencana kegiatan di TW 3
		1-05.1-05.0-00.0-00.04-01-03-2.02-1	Gladi Kesiapsiagaan Terhadap Bencana	1. Jumlah Aparatur dan Warga Negara yang Mengikuti Gladi Kesiapsiagaan		0,00	1. 155	8.723.000,00	1. 100.00 Orang	30.000.000,00	1. 0.00 Orang	0,00	1. 250.00 Orang	0,00		0,00		0,00	1. 250 Orang	0,00	1. 405 Orang	8.723.000,00		0,00		TW 1: 1. rencana kegiatan di TW 3 TW 2: 1. realisasai kinerja : 250 peserta kegiatan dilaksakan pada tanggal 26 juni realisasai keuangan : adm dalam proses
		1-05.1-05.0-00.0-00.04-01-03-2.02-1	Penyusunan Rencana Penanggulangan Bencana Kabupaten/Kota	1. Jumlah dokumen Rencana Penanggulangan Bencana (RPB) Kabupaten/Kota sampai dengan dinyatakan sah/legal		0,00		0,00	1. 1.00 Dokumen	140.000.000,00	1. 0.00 Dokumen	0,00	1. 0.00 Dokumen	0,00		0,00		0,00	1. 0 Dokumen	0,00	1. 0 Dokumen	0,00		0,00		TW 1: 1. rencana kegiatan di TW 3 TW 2: 1. kegiatan telah dilaksanakan sampai tahap koordinasi dan proses MOU
		1-05.1-05.0-00.0-00.04-01-03-2.02-1	Penyediaan Peralatan Perlindungan dan Kesiapsiagaan Terhadap Bencana kabupaten/kota	1. Jumlah Peralatan Penyelamatan Diri bagi Individu Warga Negara, Keluarga, maupun Petugas sesuai dengan jenis ancaman bencana di kawasan tempat tinggalnya		0,00		0,00	1. 104.00 Unit	50.000.000,00	1. 0.00 Unit	0,00	1. 0.00 Unit	0,00		0,00		0,00	1. 0 Unit	0,00	1. 0 Unit	0,00		0,00		TW 1: 1. rencana kegiatan di TW 2 TW 2: 1. realisasai kegiatan rencana di tw 3
		1-05.1-05.0-00.0-00.04-01-03-2.02-1	Pelatihan Pencegahan dan Mitigasi Bencana Kabupaten/Kota	1. Jumlah warga negara termasuk kelompok rentan di kawasan rawan bencana Kabupaten/Kota yang mengikuti pelatihan pencegahan dan mitigasi bencana		0,00		0,00	1. 4.00 Kawasan	55.000.000,00	1. 0.00 Kawasan	0,00	1. 4.00 Kawasan	1.147.000,00		0,00		0,00	1. 4 Kawasan	1.147.000,00	1. 4 Kawasan	1.147.000,00		0,00		TW 1: 1. rencana kegiatan di TW 2 TW 2: 1. realisasai kinerja : Desa sumber, buluangung, salamrejo, sumberingin kec. Sumberingi pelaksanaan 19 juni Realisasai anggaran : belanja fotocopy, bolpen, bloknote untuk bahan sosialisasi

Nomor Urut Program Prioritas	Sasaran Pembangunan Daerah	Kode	Urusan/Bidang Urusan Pemerintahan Daerah dan Program/Kegiatan	Indikator Kinerja Program (outcome) / Kegiatan (output)	Target RPJMD pada tahun 2021 s/d 2026		Realisasi Capaian Kinerja RPJMD s/d RKPD Tahun Lalu (2023)		Target Kinerja dan Anggaran RKPD Tahun Berjalan yang dievaluasi (2024)		Realisasi Kinerja Pada Triwulan								Realisasi Capaian Kinerja dan Anggaran RKPD yang Dievaluasi (2024)		Realisasi Kinerja dan Anggaran RPJMD s/d Tahun 2024 (Akhir Tahun Pelaksanaan RKPD)		Tingkat Capaian Kinerja dan Realisasi Anggaran RPJMD s/d Tahun 2024		Perangkat Daerah Penanggung Jawab	Keterangan
											I		II		III		IV									
1	2	3	4	5	6		7		8		9		10		11		12		13		14		15		16	17
					K	Rp.	K	Rp.	K	Rp.	K	Rp.	K	Rp.	K	Rp.	K	Rp.	K	Rp.	K	Rp.	K	Rp.		
		1-05.1-05.0-00.0-00.04-01-03-2.02-1	Pengendalian Operasi dan Penyediaan Sarana Prasarana Kesiapsiagaan Terhadap Bencana Kabupaten/Kota	1. Jumlah laporan layanan pusat pengendalian operasi (pusdalops) dengan Maklumat Pelayanan yang sah dan legal sesuai dengan jenis ancaman bencana yang ada di kawasan tempat tinggalnya		0,00		0,00	1. 12.00 laporan	20.000.000,00	1. 3.00 laporan	0,00	1. 3.00 laporan	5.197.000,00		0,00		0,00	1. 6 laporan	5.197.000,00	1. 6 laporan	5.197.000,00		0,00		TW 1: 1. 3laporan bulan januari, februari, maret realisasi anggaran proses administrasi TW 2: 1. realisasai kinerja : 3 laporan kejadian bencana apr, mei, jun) realisasai keuangan : belanja BBM, mamin lapangan, perjalanan dinas
		1-05.1-05.0-00.0-00.04-01-03-2.03	Pelayanan Penyelamatan dan Evakuasi Korban Bencana	1. Jumlah pelayanan penyelamatan dan evakuasi korban bencana yang dilakukan		0,00		63.066.104,00	1. 78.00 kali	165.000.000,00	1. 28.00 kali	0,00	1. 22.00 kali	5.220.000,00		0,00		0,00	1. 50 kali	5.220.000,00		68.286.104,00		0,00		TW 1: 1. 28 kali pelayanan penyelamatan dan evakuasi korban bencana yang dilakukan TW 2: 1. Jumlah pelayanan penyelamatan dan evakuasi korban bencana yang dilakukan di TW 1 (22 kali)
		1-05.1-05.0-00.0-00.04-01-03-2.03-2	Respon Cepat Darurat Bencana Kabupaten/Kota	1. Jumlah Dokumen SK Penetapan Status Darurat Bencana dan SKPDB yang Ditetapkan Paling Lama 1x24 Jam berdasarkan Hasil Dokumen Laporan Kaji Cepat		0,00	1. 4	63.066.104,00	1. 2.00 Dokumen	65.000.000,00	1. 2.00 Dokumen	0,00	1. 1.00 Dokumen	0,00		0,00		0,00	1. 3 Dokumen	0,00	1. 7 Dokumen	63.066.104,00		0,00		TW 1: 1. SK No. 188.45/25/406.001.3/2024(SK status tanggap darurat bencana hidrometeorologi th 2024) SK No. 188.45/26/406.001.3/2024 (SK Pos komando darurat bencana hidrometeorologi kab. Trenggalek 2024) realisasai anggaran proses administrasi TW 2: 1. realisasai kinerja : 1 sk siaga darurat kekeringan reaisasai keuangan : adm dalam proses
		1-05.1-05.0-00.0-00.04-01-03-2.03-9	Penyediaan Logistik Penyelamatan dan Evakuasi Korban Bencana Kabupaten/Kota	1. Jumlah Korban Bencana yang Mendapatkan Distribusi Logistik Penyelamatan dan Evakuasi Korban Bencana		0,00		0,00	1. 150.00 Orang	100.000.000,00	1. 0.00 Orang	0,00	1. 140.00 Orang	5.220.000,00		0,00		0,00	1. 140 Orang	5.220.000,00	1. 140 Orang	5.220.000,00		0,00		TW 1: 1. rencana kegiatan pengadaan logistik di tw 2 TW 2: 1. realisasai kinerja : 140 paket sembako (untuk barang sudah diterima 13 mei) realisasai keuangan : proses adm

Nomor Urut Program Prioritas	Sasaran Pembangunan Daerah	Kode	Urusan/Bidang Urusan Pemerintahan Daerah dan Program/Kegiatan	Indikator Kinerja Program (outcome) / Kegiatan (output)	Target RPJMD pada tahun 2021 s/d 2026		Realisasi Capaian Kinerja RPJMD s/d RKPD Tahun Lalu (2023)		Target Kinerja dan Anggaran RKPD Tahun Berjalan yang dievaluasi (2024)		Realisasi Kinerja Pada Triwulan								Realisasi Capaian Kinerja dan Anggaran RKPD yang Dievaluasi (2024)		Realisasi Kinerja dan Anggaran RPJMD s/d Tahun 2024 (Akhir Tahun Pelaksanaan RKPD)		Tingkat Capaian Kinerja dan Realisasi Anggaran RPJMD s/d Tahun 2024		Perangkat Daerah Penanggung Jawab	Keterangan
											I		II		III		IV									
1	2	3	4	5	6		7		8		9		10		11		12		13		14		15		16	17
					K	Rp.	K	Rp.	K	Rp.	K	Rp.	K	Rp.	K	Rp.	K	Rp.	K	Rp.	K	Rp.	K	Rp.		
		1-05.1-05.0-00.0-00.04-01-03-2.03-1	Respon Cepat Bencana Non Alam Epidemi/Wabah Penyakit	1. Jumlah dokumen SK Penetapan Status Darurat Bencana dan SKPDB yang Ditetapkan Paling Lama 1x24 Jam berdasarkan Hasil Dokumen Laporan Investigasi KLB dan Epidemiologi Terpadu		0,00		0,00	1. 1.00 Dokumen	0,00	1. 0.00 Dokumen	0,00	1. 0.00 Dokumen	0,00		0,00		0,00	1. 0 Dokumen	0,00	1. 0 Dokumen	0,00		0,00		TW 1: 1. Tidak ada kegiatan dalam sub kegiatan ini TW 2: 1. untuk sub kegiatan ini tidak dilaksanakan
		1-05.1-05.0-00.0-00.04-01-03-2.04	Penataan Sistem Dasar Penanggulangan Bencana	1. Jumlah penataan sistem dasar penanggulangan bencana yang dilaksanakan		0,00		0,00	1. 16.00 kali	30.000.000,00	1. 1.00 kali	3.186.078,00	1. 1.00 kali	5.849.000,00		0,00		0,00	1. 2 kali	9.035.078,00		9.035.078,00		0,00		TW 1: 1. 1 kali penyusunan dokumen identifikasi kerusakan (tw 1) TW 2: 1. 1 kali penyusunan dokumen identifikasi kerusakan akibat bencana (tw 2)
		1-05.1-05.0-00.0-00.04-01-03-2.04-1	Penyusunan Kajian Kebutuhan Pascabencana (JITUPASNA) dan Rencana Rehabilitasi dan Rekontruksi Pascabencana (R3P) Kab/Kota	1. Jumlah penyelesaian dokumen Pengkajian Kebutuhan Pascabencana dan Rencana Rehabilitasi dan Rekonstruksi Pascabencana (R3P) Provinsi sampai dengan dinyatakan sah dan legal paling lama dalam 1 (satu) tahun		0,00		0,00	1. 4.00 Dokumen	30.000.000,00	1. 1.00 Dokumen	3.186.078,00	1. 1.00 Dokumen	5.849.000,00		0,00		0,00	1. 2 Dokumen	9.035.078,00	1. 2 Dokumen	9.035.078,00		0,00		TW 1: 1. 1 laporan identivikasi kerusakan Realisasi anggaran untuk belanja SPPD dan BBM TW 2: 1. realisasai kinerja : 1 laporan identifikasi kerusakan realisasi anggaran : belanja BBM dan perjalanan dinas
Rata-rata capaian kinerja Program (%)											52,31	10,57	28,11	14,63	0,00	0,00	0,00	0,00	80,42	25,20						
Rata-rata capaian kinerja Kegiatan (%)											70,75		69,47		0,00		0,00		140,23							
Rata-rata capaian kinerja Subkegiatan (%)											25,53		100,05		0,00		0,00		125,59							
Predikat kinerja																										
Faktor pendorong keberhasilan kinerja:																										
Faktor penghambat pencapaian kinerja:																										
Tindak lanjut yang diperlukan dalam triwulan berikutnya:																										
Tindak lanjut yang diperlukan dalam RKPD berikutnya:																										

Formulir E60
Evaluasi Terhadap Hasil RKPD
Kabupaten / Kota Trenggalek
Tahun 2024

Nomor Urut Program Prioritas	Sasaran Pembangunan Daerah	Kode	Urusan/Bidang Urusan Pemerintahan Daerah dan Program/Kegiatan	Indikator Kinerja Program (outcome) / Kegiatan (output)	Target RPJMD pada tahun 2021 s/d 2026		Realisasi Capaian Kinerja RPJMD s/d RKPD Tahun Lalu (2023)		Target Kinerja dan Anggaran RKPD Tahun Berjalan yang dievaluasi (2024)		Realisasi Kinerja Pada Triwulan								Realisasi Capaian Kinerja dan Anggaran RKPD yang Dievaluasi (2024)		Realisasi Kinerja dan Anggaran RPJMD s/d Tahun 2024 (Akhir Tahun Pelaksanaan RKPD)		Tingkat Capaian Kinerja dan Realisasi Anggaran RPJMD s/d Tahun 2024		Perangkat Daerah Penanggung Jawab	Keterangan
											I		II		III		IV									
1	2	3	4	5	6		7		8		9		10		11		12		13		14		15		16	17
					K	Rp.	K	Rp.	K	Rp.	K	Rp.	K	Rp.	K	Rp.	K	Rp.	K	Rp.	K	Rp.	K	Rp.		
		1-06	Bidang Sosial			12.835.576.800,00		27.732.315.145,04		14.838.679.637,00		1.326.334.473,44		4.103.014.288,44		0,00		0,00		5.429.348.761,88		33.161.663.906,92		258,36		
		1-06.2-08.0-00.02	DINAS SOSIAL, PEMBERDAYAAN PEREMPUAN DAN PERLINDUNGAN ANAK			12.835.576.800,00		27.732.315.145,04		14.838.679.637,00		1.326.334.473,44		4.103.014.288,44		0,00		0,00		5.429.348.761,88		33.161.663.906,92		258,36		
		1-06.2-08.0-00.02-01	DINAS SOSIAL, PEMBERDAYAAN PEREMPUAN DAN PERLINDUNGAN ANAK			12.835.576.800,00		27.732.315.145,04		14.838.679.637,00		1.326.334.473,44		4.103.014.288,44		0,00		0,00		5.429.348.761,88		33.161.663.906,92		258,36		

Nomor Urut Program Prioritas	Sasaran Pembangunan Daerah	Kode	Urusan/Bidang Urusan Pemerintahan Daerah dan Program/Kegiatan	Indikator Kinerja Program (outcome) / Kegiatan (output)	Target RPJMD pada tahun 2021 s/d 2026		Realisasi Capaian Kinerja RPJMD s/d RKPD Tahun Lalu (2023)		Target Kinerja dan Anggaran RKPD Tahun Berjalan yang dievaluasi (2024)		Realisasi Kinerja Pada Triwulan								Realisasi Capaian Kinerja dan Anggaran RKPD yang Dievaluasi (2024)		Realisasi Kinerja dan Anggaran RPJMD s/d Tahun 2024 (Akhir Tahun Pelaksanaan RKPD)		Tingkat Capaian Kinerja dan Realisasi Anggaran RPJMD s/d Tahun 2024		Perangkat Daerah Penanggung Jawab	Keterangan
											I		II		III		IV									
1	2	3	4	5	6		7		8		9		10		11		12		13		14		15		16	17
					K	Rp.	K	Rp.	K	Rp.	K	Rp.	K	Rp.	K	Rp.	K	Rp.	K	Rp.	K	Rp.	K	Rp.		
		1-06.1-06.2-08.0-00.02-01-01	PROGRAM PENUNJANG URUSAN PEMERINTAHAN DAERAH KABUPATEN/KOTA	1. Cakupan pelayanan jasa administrasi perkantoran yang difasilitasi	1. 100.00 %	6.188.867.900,00		12.926.276.349,04	1. 100.00 % 2. 100.00 % 3. 100.00 %	6.138.198.367,00	1. 11.94 % 2. 24.59 % 3. 96.47 %	990.047.464,44	1. 23.54 % 2. 9.84 % 3. 96.47 %	1.668.455.370,44		0,00		0,00	1. 35,48 % 2. 34,43 % 3. 192,94 %	2.658.502.834,88	1. 35,48 % 2. 34,43 % 3. 192,94 %	15.584.779.183,92	1. 35 1 2. 0 3. 0	251,82		TW 1: 1. =(((10,46/100)+(11/100)+(9,95/100)+(16,34/100))/4)*100 Rata-rata capaian kegiatan pendukung program 2. 15 dokumen perencanaan dan pelaporan / target 61 dokumen =15/61*100=24,59 3. =4.185.734.408,50/4.338.840.521,50*100= 96,47 Berdasarkan hasil rekonsiliasi data barang milik daerah TW 1 TW 2: 1. =(((40,60/100)+(9,00/100)+(23,85/100)+(20,71/100))/4)*100 Rata-rata capaian kegiatan pendukung program 2. 6 dokumen perencanaan dan pelaporan / target 61 dokumen =6/61*100=9,84 3. =4.185.734.408,50/4.338.840.521,50*100= 96,47 Berdasarkan hasil rekonsiliasi data barang milik daerah TW 2
		1-06.1-06.2-08.0-00.02-01-01-2.01	Perencanaan, Penganggaran, dan Evaluasi Kinerja Perangkat Daerah	1. Jumlah Dokumen Perencanaan, Penganggaran, dan Evaluasi Kinerja Perangkat Daerah yang disusun		0,00		33.654.000,00	1. 61.00 dokumen	20.000.000,00	1. 15.00 dokumen	0,00	1. 6.00 dokumen	1.100.000,00		0,00		0,00	1. 21 dokumen	1.100.000,00		34.754.000,00		0,00		TW 1: 1. 6 Dokumen Perencanaan (DPA, PK 2024, Dialok Kinerja, Rencana Aksi, Pohon kinerja, Proses bisnis) 9 Dokumen Laporan Capaian Kinerja (Lapdu 3 bulan, Evaluasi renja tw 4 2023, Laporan realisasi output 2023, LKIIP, SKM 3 bulan) TW 2: 1. Laporan evaluasi renja TW 1, laporan realisasi output tw 1, lapdu bulan (april, mei, juni), laporan evaluasi kinerja tw 1

Nomor Urut Program Prioritas	Sasaran Pembangunan Daerah	Kode	Urusan/Bidang Urusan Pemerintahan Daerah dan Program/Kegiatan	Indikator Kinerja Program (outcome) / Kegiatan (output)	Target RPJMD pada tahun 2021 s/d 2026		Realisasi Capaian Kinerja RPJMD s/d RKPD Tahun Lalu (2023)		Target Kinerja dan Anggaran RKPD Tahun Berjalan yang dievaluasi (2024)		Realisasi Kinerja Pada Triwulan								Realisasi Capaian Kinerja dan Anggaran RKPD yang Dievaluasi (2024)		Realisasi Kinerja dan Anggaran RPJMD s/d Tahun 2024 (Akhir Tahun Pelaksanaan RKPD)		Tingkat Capaian Kinerja dan Realisasi Anggaran RPJMD s/d Tahun 2024		Perangkat Daerah Penanggung Jawab	Keterangan
											I		II		III		IV									
1	2	3	4	5	6		7		8		9		10		11		12		13		14		15		16	17
					K	Rp.	K	Rp.	K	Rp.	K	Rp.	K	Rp.	K	Rp.	K	Rp.	K	Rp.	K	Rp.	K	Rp.		
		1-06.1-06.2-08.0-00.02-01-01-2.01-1	Penyusunan Dokumen Perencanaan Perangkat Daerah	1. Jumlah Dokumen Perencanaan Perangkat Daerah		0,00	1. 15	18.429.000,00	1. 15.00 Dokumen	10.000.000,00	1. 6.00 Dokumen	0,00	1. 0.00 Dokumen	1.100.000,00		0,00		0,00	1. 6 Dokumen	1.100.000,00	1. 21 Dokumen	19.529.000,00		0,00		TW 1: 1. 6 dokumen perencanaan (DPA Tahun 2024, Perjanjian Kinerja Tahun 2024, Dialog Kinerja Tahun 2024, Rencana Aksi Tahun 2024, Pohon Kinerja tahun 2024, Proses Bisnis Tahun 2024) TW 2: 1.
		1-06.1-06.2-08.0-00.02-01-01-2.01-6	Koordinasi dan Penyusunan Laporan Capaian Kinerja dan Ikhtisar Realisasi Kinerja SKPD	1. Jumlah Laporan Capaian Kinerja dan Ikhtisar Realisasi Kinerja SKPD dan Laporan Hasil Koordinasi Penyusunan Laporan Capaian Kinerja dan Ikhtisar Realisasi Kinerja SKPD		0,00	1. 54	15.225.000,00	1. 46.00 Laporan	10.000.000,00	1. 9.00 Laporan	0,00	1. 6.00 Laporan	0,00		0,00		0,00	1. 15 Laporan	0,00	1. 69 Laporan	15.225.000,00		0,00		TW 1: 1. Laporan Terpadu (bulan Jauari, Februari dan Maret), Evaluasi Renja TW 4 Tahun 2023, Laporan Realisasi Output TW 4 tahun 2023, LKIIP, Nilai SKM (Bulan Januari, Februari dan Maret) TW 2: 1. Laporan evaluasi renja TW 1, laporan realisasi output tw 1, lapdu bulan (april, mei, juni), laporan evaluasi kinerja tw 1
		1-06.1-06.2-08.0-00.02-01-01-2.02	Administrasi Keuangan Perangkat Daerah	1. Persentase Administrasi Keuangan Perangkat Daerah yang diselesaikan		0,00		10.039.312.184,00	1. 100.00 %	4.869.913.487,00	1. 10.46 %	828.799.877,00	1. 40.60 %	1.368.459.497,00		0,00		0,00	1. 51.06 %	2.197.259.374,00		12.236.571.558,00		0,00		TW 1: 1. =(34/39)+(10/40)+(45/352)+(14/38)/4*100 TW 2: 1. =((34/39)+(13/40)+(67/352)+(9/38))/4*100
		1-06.1-06.2-08.0-00.02-01-01-2.02-1	Penyediaan Gaji dan Tunjangan ASN	1. Jumlah Orang yang Menerima Gaji dan Tunjangan ASN		0,00	1. 106	9.873.422.434,00	1. 39.00 Orang/bulan	4.831.833.487,00	1. 34.00 Orang/bulan	824.119.877,00	1. 34.00 Orang/bulan	1.366.119.497,00		0,00		0,00	1. 68 Orang/bulan	2.190.239.374,00	1. 174 Orang/bulan	12.063.661.808,00		0,00		TW 1: 1. 34 orang (30 PNS dan 4 P3K) TW 2: 1. pembayaran gaji pegawai bulan april, mei, juni, gaji 13 dan gaji 14. pembayaran tambahan penghasilan bulan maret, april dan mei

Nomor Urut Program Prioritas	Sasaran Pembangunan Daerah	Kode	Urusan/Bidang Urusan Pemerintahan Daerah dan Program/Kegiatan	Indikator Kinerja Program (outcome) / Kegiatan (output)	Target RPJMD pada tahun 2021 s/d 2026		Realisasi Capaian Kinerja RPJMD s/d RKPD Tahun Lalu (2023)		Target Kinerja dan Anggaran RKPD Tahun Berjalan yang dievaluasi (2024)		Realisasi Kinerja Pada Triwulan								Realisasi Capaian Kinerja dan Anggaran RKPD yang Dievaluasi (2024)		Realisasi Kinerja dan Anggaran RPJMD s/d Tahun 2024 (Akhir Tahun Pelaksanaan RKPD)		Tingkat Capaian Kinerja dan Realisasi Anggaran RPJMD s/d Tahun 2024		Perangkat Daerah Penanggung Jawab	Keterangan
											I		II		III		IV									
1	2	3	4	5	6		7		8		9		10		11		12		13		14		15		16	17
					K	Rp.	K	Rp.	K	Rp.	K	Rp.	K	Rp.	K	Rp.	K	Rp.	K	Rp.	K	Rp.	K	Rp.		
		1-06.1-06.2-08.0-00.02-01-01-2.02-2	Penyediaan Administrasi Pelaksanaan Tugas ASN	1. Jumlah Dokumen Hasil Penyediaan Administrasi Pelaksanaan Tugas ASN		0,00	1. 38	156.326.000,00	1. 40.00 Dokumen	28.080.000,00	1. 10.00 Dokumen	4.680.000,00	1. 13.00 Dokumen	2.340.000,00		0,00		0,00	1. 23 Dokumen	7.020.000,00	1. 61 Dokumen	163.346.000,00		0,00		TW 1: 1. Gaji ASN : 4 Bulan (Januari, Februari, Maret dan THR) Tunjangan : 3 Bulan (Januari, Februari dan THR) Honor Pengelola Keuangan : 3 Bulan (januari, februari dan maret) TW 2: 1. SPJ gaji bulan (april, mei, juni, gaji 13 dan 14) SPJ gaji P3K bulan (april, mei, juni, gaji 13 dan 14) SPJ Tambahan penghasilan bulan (maret, april, mei)
		1-06.1-06.2-08.0-00.02-01-01-2.02-3	Pelaksanaan Penatausahaan dan Pengujian/Verifikasi Keuangan SKPD	1. Jumlah Dokumen Penatausahaan dan Pengujian/Verifikasi Keuangan SKPD		0,00	1. 503	4.636.750,00	1. 352.00 Dokumen	5.000.000,00	1. 45.00 Dokumen	0,00	1. 67.00 Dokumen	0,00		0,00		0,00	1. 112 Dokumen	0,00	1. 615 Dokumen	4.636.750,00		0,00		TW 1: 1. Verifikasi SPJ, SPP, SPM (SPP LS: 35 dokumen, SPP GU: 10 dokumen) TW 2: 1. Bulan april (SPJ LS: 17, SPJ GU: 20) Bulan Mei (SPJ LS: 12, SPJ GU: 18)
		1-06.1-06.2-08.0-00.02-01-01-2.02-7	Koordinasi dan Penyusunan Laporan Keuangan Bulanan/ Triwulanan/ Semesteran SKPD	1. Jumlah Laporan Keuangan Bulanan/ Triwulanan/ Semesteran SKPD dan Laporan Koordinasi Penyusunan Laporan Keuangan Bulanan/Triwulanan/Semesteran SKPD		0,00	1. 43	4.927.000,00	1. 38.00 Laporan	5.000.000,00	1. 14.00 Laporan	0,00	1. 9.00 Laporan	0,00		0,00		0,00	1. 23 Laporan	0,00	1. 66 Laporan	4.927.000,00		0,00		TW 1: 1. SPJ Fungsional 3 dokumen (Januari, Februari, Maret), LRA Bulanan 3 dokumen, DTH 3 dokumen (januari, februari, Maret), 1 dokumen CALK, 1 dokumen Neraca, 1 dokumen LRA tahunan, 1 dokumen LO, 1 dokumen LPE TW 2: 1. SPJ Fungsional 3 dokumen (april, mei, juni), LRA Bulanan 3 dokumen, DTH 3 dokumen (april, mei, juni)

Nomor Urut Program Prioritas	Sasaran Pembangunan Daerah	Kode	Urusan/Bidang Urusan Pemerintahan Daerah dan Program/Kegiatan	Indikator Kinerja Program (outcome) / Kegiatan (output)	Target RPJMD pada tahun 2021 s/d 2026		Realisasi Capaian Kinerja RPJMD s/d RKPD Tahun Lalu (2023)		Target Kinerja dan Anggaran RKPD Tahun Berjalan yang dievaluasi (2024)		Realisasi Kinerja Pada Triwulan								Realisasi Capaian Kinerja dan Anggaran RKPD yang Dievaluasi (2024)		Realisasi Kinerja dan Anggaran RPJMD s/d Tahun 2024 (Akhir Tahun Pelaksanaan RKPD)		Tingkat Capaian Kinerja dan Realisasi Anggaran RPJMD s/d Tahun 2024		Perangkat Daerah Penanggung Jawab	Keterangan
											I		II		III		IV									
1	2	3	4	5	6		7		8		9		10		11		12		13		14		15		16	17
					K	Rp.	K	Rp.	K	Rp.	K	Rp.	K	Rp.	K	Rp.	K	Rp.	K	Rp.	K	Rp.	K	Rp.		
		1-06.1-06.2-08.0-00.02-01-01-2.03	Administrasi Barang Milik Daerah pada Perangkat Daerah	1. Persentase nilai aset dalam kondisi baik		0,00		55.771.000,00	1. 100.00 %	16.020.000,00	1. 84.00 %	1.844.000,00	1. 84.00 %	922.000,00		0,00		0,00	1. 168 %	2.766.000,00		58.537.000,00		0,00		TW 1: 1. jumlah aset 896, aset dlm kondisi kurang baik 145 =(896-145)/896*100% = 84% TW 2: 1. jumlah aset 896, aset dlm kondisi kurang baik 145 =(896-145)/896*100% = 84% realisasi tidak dijumlahkan
		1-06.1-06.2-08.0-00.02-01-01-2.03-6	Penatausahaan Barang Milik Daerah pada SKPD	1. Jumlah Laporan Penatausahaan Barang Milik Daerah pada SKPD		0,00	1. 25	55.771.000,00	1. 27.00 Laporan	16.020.000,00	1. 2.00 Laporan	1.844.000,00	1. 1.00 Laporan	922.000,00		0,00		0,00	1. 3 Laporan	2.766.000,00	1. 28 Laporan	58.537.000,00		0,00		TW 1: 1. laporan keluar masuk barang triwulan 1 : 1 laporan dokumen pengamanan BMD : 1 laporan TW 2: 1. Pembayaran honor bulan maret
		1-06.1-06.2-08.0-00.02-01-01-2.05	Administrasi Kepegawaian Perangkat Daerah	1. Persentase Administrasi Kepegawaian Perangkat Daerah yang diselesaikan		0,00		5.477.000,00	1. 100.00 %	10.000.000,00	1. 11.00 %	0,00	1. 9.00 %	2.353.000,00		0,00		0,00	1. 20 %	2.353.000,00		7.830.000,00		0,00		TW 1: 1. =(11/50)+(0/1)/2*100 TW 2: 1. =((9/50)+(0/1))/2*100
		1-06.1-06.2-08.0-00.02-01-01-2.05-3	Pendataan dan Pengolahan Administrasi Kepegawaian	1. Jumlah Dokumen Pendataan dan Pengolahan Administrasi Kepegawaian		0,00	1. 42	4.892.000,00	1. 50.00 Dokumen	5.000.000,00	1. 11.00 Dokumen	0,00	1. 9.00 Dokumen	2.353.000,00		0,00		0,00	1. 20 Dokumen	2.353.000,00	1. 62 Dokumen	7.245.000,00		0,00		TW 1: 1. 1 dokumen penjagaan kp, 3 dokumen asik, 1 dokumen sidalayak, 1 dokumen laporan ekinerja, 3 dokumen SKP bulanan, 1 dokumen spt mutasi, 1 dokumen usulan mutasi TW 2: 1. Laporan asik bulan (mei, juni, juli), laporan skp bulan (april, mei, juni), laporan evaluasi kinerja TW 1, laporan Ekinerja Tw 1, laporan Bezzeting
		1-06.1-06.2-08.0-00.02-01-01-2.05-9	Pendidikan dan Pelatihan Pegawai Berdasarkan Tugas dan Fungsi	1. Jumlah Pegawai Berdasarkan Tugas dan Fungsi yang Mengikuti Pendidikan dan Pelatihan		0,00		585.000,00	1. 1.00 Orang	5.000.000,00	1. 0.00 Orang	0,00	1. 0.00 Orang	0,00		0,00		0,00	1. 0 Orang	0,00	1. 0 Orang	585.000,00		0,00		TW 1: 1. belum ada realisasi kinerja dan anggaran TW 2: 1. belum ada realisasi

Nomor Urut Program Prioritas	Sasaran Pembangunan Daerah	Kode	Urusan/Bidang Urusan Pemerintahan Daerah dan Program/Kegiatan	Indikator Kinerja Program (outcome) / Kegiatan (output)	Target RPJMD pada tahun 2021 s/d 2026		Realisasi Capaian Kinerja RPJMD s/d RKPD Tahun Lalu (2023)		Target Kinerja dan Anggaran RKPD Tahun Berjalan yang dievaluasi (2024)		Realisasi Kinerja Pada Triwulan								Realisasi Capaian Kinerja dan Anggaran RKPD yang Dievaluasi (2024)		Realisasi Kinerja dan Anggaran RPJMD s/d Tahun 2024 (Akhir Tahun Pelaksanaan RKPD)		Tingkat Capaian Kinerja dan Realisasi Anggaran RPJMD s/d Tahun 2024		Perangkat Daerah Penanggung Jawab	Keterangan
											I		II		III		IV									
1	2	3	4	5	6		7		8		9		10		11		12		13		14		15		16	17
					K	Rp.	K	Rp.	K	Rp.	K	Rp.	K	Rp.	K	Rp.	K	Rp.	K	Rp.	K	Rp.	K	Rp.		
		1-06.1-06.2-08.0-00.02-01-01-2.06	Administrasi Umum Perangkat Daerah	1. Persentase Administrasi Umum Perangkat Daerah yang diselesaikan		0,00		796.212.288,00	1. 100.00 %	320.000.000,00	1. 9.95 %	29.646.000,00	1. 23.85 %	43.186.750,00		0,00		0,00	1. 33.8 %	72.832.750,00		869.045.038,00		0,00		TW 1: 1. =(((0/6)+(0/6)+(0/12)+(3/12)+(1/6)+(0/10)+(35/125))/7)*100% TW 2: 1. =(((1/6)+(1/6)+(5/12)+(3/12)+(2/6)+(0/10)+(42/125))/7)*100
		1-06.1-06.2-08.0-00.02-01-01-2.06-1	Penyediaan Komponen Instalasi Listrik/Penerangan Bangunan Kantor	1. Jumlah Paket Komponen Instalasi Listrik/Penerangan Bangunan Kantor yang Disediakan		0,00	1. 6	24.717.450,00	1. 6.00 Paket	10.000.000,00	1. 0.00 Paket	0,00	1. 1.00 Paket	1.981.000,00		0,00		0,00	1. 1 Paket	1.981.000,00	1. 7 Paket	26.698.450,00		0,00		TW 1: 1. belum ada realisasi kinerja dan anggaran TW 2: 1. pengadaan paket alat listrik pada bulan januari dan februari (lampu)
		1-06.1-06.2-08.0-00.02-01-01-2.06-2	Penyediaan Peralatan dan Perlengkapan Kantor	1. Jumlah Paket Peralatan dan Perlengkapan Kantor yang Disediakan		0,00	1. 6	114.870.280,00	1. 6.00 Paket	79.000.000,00	1. 0.00 Paket	0,00	1. 1.00 Paket	18.985.000,00		0,00		0,00	1. 1 Paket	18.985.000,00	1. 7 Paket	133.855.280,00		0,00		TW 1: 1. belum ada realisasi kinerja dan anggaran TW 2: 1. pengadaan paket peralatan dan perlengkapan kantor bulan januari dan februari (alat pel, keset, sabun cuci tangan, pembersih lantai, pengharum ruangan, pembersih kaca, sabun cuci mobil, semir ban)
		1-06.1-06.2-08.0-00.02-01-01-2.06-4	Penyediaan Bahan Logistik Kantor	1. Jumlah Paket Bahan Logistik Kantor yang Disediakan		0,00	1. 12	127.520.395,00	1. 12.00 Paket	5.000.000,00	1. 0.00 Paket	0,00	1. 5.00 Paket	0,00		0,00		0,00	1. 5 Paket	0,00	1. 17 Paket	127.520.395,00		0,00		TW 1: 1. belum ada realisasi kinerja dan anggaran TW 2: 1. paket pembelian air mineral, kopi, teh dan snack untuk pelayanan pada bulan (januari, februari, maret, april, dan mei)
		1-06.1-06.2-08.0-00.02-01-01-2.06-5	Penyediaan Barang Cetakan dan Penggandaan	1. Jumlah Paket Barang Cetakan dan Penggandaan yang Disediakan		0,00	1. 12	155.434.918,00	1. 12.00 Paket	60.000.000,00	1. 3.00 Paket	10.976.000,00	1. 3.00 Paket	8.650.750,00		0,00		0,00	1. 6 Paket	19.626.750,00	1. 18 Paket	175.061.668,00		0,00		TW 1: 1. dokumen cetak dan penggandaan bulan januari, februari, maret TW 2: 1. 3 paket pengadaan cetak blanko sppd, cetak spanduk dan benner, cetak stopmap, cetak amplop, fotocopy pada bulan (april, mei dan juni)

Nomor Urut Program Prioritas	Sasaran Pembangunan Daerah	Kode	Urusan/Bidang Urusan Pemerintahan Daerah dan Program/Kegiatan	Indikator Kinerja Program (outcome) / Kegiatan (output)	Target RPJMD pada tahun 2021 s/d 2026		Realisasi Capaian Kinerja RPJMD s/d RKPD Tahun Lalu (2023)		Target Kinerja dan Anggaran RKPD Tahun Berjalan yang dievaluasi (2024)		Realisasi Kinerja Pada Triwulan								Realisasi Capaian Kinerja dan Anggaran RKPD yang Dievaluasi (2024)		Realisasi Kinerja dan Anggaran RPJMD s/d Tahun 2024 (Akhir Tahun Pelaksanaan RKPD)		Tingkat Capaian Kinerja dan Realisasi Anggaran RPJMD s/d Tahun 2024		Perangkat Daerah Penanggung Jawab	Keterangan
											I		II		III		IV									
1	2	3	4	5	6		7		8		9		10		11		12		13		14		15		16	17
					K	Rp.	K	Rp.	K	Rp.	K	Rp.	K	Rp.	K	Rp.	K	Rp.	K	Rp.	K	Rp.	K	Rp.		
		1-06.1-06.2-08.0-00.02-01-01-2.06-7	Penyediaan Bahan/Material	1. Jumlah Paket Bahan/Material yang Disediakan		0,00	1. 6	166.215.981,00	1. 6.00 Paket	56.000.000,00	1. 1.00 Paket	10.504.000,00	1. 2.00 Paket	0,00		0,00		0,00	1. 3 Paket	10.504.000,00	1. 9 Paket	176.719.981,00		0,00		TW 1: 1. penyediaan bahan material bulan februari : 1 paket (amplop, ballpoint, buku expedisi, cutter, gunting, isi stapler, isolasi, kuitansi buku, lem kertas, ordner, paper clips, penghapus, pensil, spidol, stabilo, stapler, tinta stempel, kertas, kertas faximile, kertas NCR, materai 10000, plastik kantong arsip, tali rafia, sarung tangan) TW 2: 1. 1. Paket pengadaan bahan logistik kantor (kertas hvs A4, kertas NCR, materai 10.000, ballpoint, tinta stempel, isolasi, isi stapler, stapler, buku ekspedisi) pada bulan april 2. Paket pengadaan bahan logistik kantor (kertas hvs A4, kertas NCriR, materai 10.000, ballpoint, cutter, amplop, stopmap bening, stopmap, plastik kangtong arsip) pada bulan juni
		1-06.1-06.2-08.0-00.02-01-01-2.06-8	Fasilitasi Kunjungan Tamu	1. Jumlah Laporan Fasilitasi Kunjungan Tamu		0,00	1. 8	10.570.000,00	1. 10.00 Laporan	5.000.000,00	1. 0.00 Laporan	0,00	1. 0.00 Laporan	0,00		0,00		0,00	1. 0 Laporan	0,00	1. 8 Laporan	10.570.000,00		0,00		TW 1: 1. belum ada realisasi kinerja dan anggaran TW 2: 1. belum ada realisasi
		1-06.1-06.2-08.0-00.02-01-01-2.06-9	Penyelenggaraan Rapat Koordinasi dan Konsultasi SKPD	1. Jumlah Laporan Penyelenggaraan Rapat Koordinasi dan Konsultasi SKPD		0,00	1. 125	196.883.264,00	1. 125.00 Laporan	105.000.000,00	1. 35.00 Laporan	8.166.000,00	1. 42.00 Laporan	13.570.000,00		0,00		0,00	1. 77 Laporan	21.736.000,00	1. 202 Laporan	218.619.264,00		0,00		TW 1: 1. Perjadin dalam kota : 21 kali Perjadin luar daerah : 14 kali TW 2: 1. perjadin dalam daerah : 29 perjadian luar daerah : 13
		1-06.1-06.2-08.0-00.02-01-01-2.07	Pengadaan Barang Milik Daerah Penunjang Urusan Pemerintah Daerah	1. Persentase Pengadaan Barang Milik Daerah yang diselesaikan		0,00		23.088.000,00	1. 100.00 %	10.000.000,00	1. 0.00 %	0,00	1. 100.00 %	7.770.000,00		0,00		0,00	1. 100 %	7.770.000,00		30.858.000,00		0,00		TW 1: 1. belum ada realisasi TW 2: 1. 20 unit kursi rapat =20/20*100

Nomor Urut Program Prioritas	Sasaran Pembangunan Daerah	Kode	Urusan/Bidang Urusan Pemerintahan Daerah dan Program/Kegiatan	Indikator Kinerja Program (outcome) / Kegiatan (output)	Target RPJMD pada tahun 2021 s/d 2026		Realisasi Capaian Kinerja RPJMD s/d RKPD Tahun Lalu (2023)		Target Kinerja dan Anggaran RKPD Tahun Berjalan yang dievaluasi (2024)		Realisasi Kinerja Pada Triwulan								Realisasi Capaian Kinerja dan Anggaran RKPD yang Dievaluasi (2024)		Realisasi Kinerja dan Anggaran RPJMD s/d Tahun 2024 (Akhir Tahun Pelaksanaan RKPD)		Tingkat Capaian Kinerja dan Realisasi Anggaran RPJMD s/d Tahun 2024		Perangkat Daerah Penanggung Jawab	Keterangan
											I		II		III		IV									
1	2	3	4	5	6		7		8		9		10		11		12		13		14		15		16	17
					K	Rp.	K	Rp.	K	Rp.	K	Rp.	K	Rp.	K	Rp.	K	Rp.	K	Rp.	K	Rp.	K	Rp.		
		1-06.1-06.2-08.0-00.02-01-01-2.07-5	Pengadaan Mebel	1. Jumlah Paket Mebel yang Disediakan		0,00	1. 7	23.088.000,00	1. 20.00 Unit	10.000.000,00	1. 0.00 Unit	0,00	1. 20.00 Unit	7.770.000,00		0,00		0,00	1. 20 Unit	7.770.000,00	1. 27 Unit	30.858.000,00		0,00		TW 1: 1. belum ada realisasi kinerja dan anggaran TW 2: 1. pengadaan 20 unit kursi rapat
		1-06.1-06.2-08.0-00.02-01-01-2.08	Penyediaan Jasa Penunjang Urusan Pemerintahan Daerah	1. Persentase Jasa Penunjang Urusan Pemerintahan Daerah yang diselesaikan		0,00		1.430.259.295,04	1. 100.00 %	644.264.880,00	1. 16.34 %	95.239.917,44	1. 20.71 %	179.527.969,44		0,00		0,00	1. 37.05 %	274.767.886,88		1.705.027.181,92		0,00		TW 1: 1. =(((0/10)+(12/48)+(3/12)+(2/13))/4)*100 TW 2: 1. =(((0/10)+(13/48)+(3/12)+(4/13))/4)*100
		1-06.1-06.2-08.0-00.02-01-01-2.08-1	Penyediaan Jasa Surat Menyurat	1. Jumlah Laporan Penyediaan Jasa Surat Menyurat		0,00		0,00	1. 10.00 Laporan	556.480,00	1. 0.00 Laporan	0,00	1. 0.00 Laporan	0,00		0,00		0,00	1. 0 Laporan	0,00	1. 0 Laporan	0,00		0,00		TW 1: 1. belum ada realisasi kinerja dan anggaran TW 2: 1. belum ada realisasi
		1-06.1-06.2-08.0-00.02-01-01-2.08-2	Penyediaan Jasa Komunikasi, Sumber Daya Air dan Listrik	1. Jumlah Laporan Penyediaan Jasa Komunikasi, Sumber Daya Air dan Listrik yang Disediakan		0,00	1. 48 2. 3493388 3. 19072	149.676.246,00	1. 48.00 Laporan	137.940.000,00	1. 12.00 Laporan	22.805.400,00	1. 13.00 Laporan	22.448.218,00		0,00		0,00	1. 25 Laporan	45.253.618,00	1. 73 Laporan 2. 3493388 Laporan 3. 19072	194.929.864,00		0,00		TW 1: 1. tagihan telepon: 3 laporan; tagihan listrik: 3 laporan, tagihan surat kabar/majalah: 3 laporan, tagihan internet: 3 laporan TW 2: 1. tagihan telepon: 3 laporan; tagihan listrik: 3 laporan, tagihan surat kabar/majalah: 3 laporan, tagihan internet: 3 laporan tagihan air : 1 laporan
		1-06.1-06.2-08.0-00.02-01-01-2.08-3	Penyediaan Jasa Peralatan dan Perlengkapan Kantor	1. Jumlah Laporan Penyediaan Jasa Peralatan dan Perlengkapan Kantor yang Disediakan		0,00	1. 12	18.670.000,00	1. 12.00 Laporan	5.000.000,00	1. 3.00 Laporan	0,00	1. 3.00 Laporan	0,00		0,00		0,00	1. 6 Laporan	0,00	1. 18 Laporan	18.670.000,00		0,00		TW 1: 1. Paket Service peralatan kantor bulan januari (3 printer), februari (2 laptop), maret (1 Ac dan 1 Laptop) TW 2: 1. Paket Service peralatan kantor bulan april (4 printer), mei (2 laptop), juni (1 Laptop dan 2 printer)

Nomor Urut Program Prioritas	Sasaran Pembangunan Daerah	Kode	Urusan/Bidang Urusan Pemerintahan Daerah dan Program/Kegiatan	Indikator Kinerja Program (outcome) / Kegiatan (output)	Target RPJMD pada tahun 2021 s/d 2026		Realisasi Capaian Kinerja RPJMD s/d RKPD Tahun Lalu (2023)		Target Kinerja dan Anggaran RKPD Tahun Berjalan yang dievaluasi (2024)		Realisasi Kinerja Pada Triwulan								Realisasi Capaian Kinerja dan Anggaran RKPD yang Dievaluasi (2024)		Realisasi Kinerja dan Anggaran RPJMD s/d Tahun 2024 (Akhir Tahun Pelaksanaan RKPD)		Tingkat Capaian Kinerja dan Realisasi Anggaran RPJMD s/d Tahun 2024		Perangkat Daerah Penanggung Jawab	Keterangan
											I		II		III		IV									
1	2	3	4	5	6		7		8		9		10		11		12		13		14		15		16	17
					K	Rp.	K	Rp.	K	Rp.	K	Rp.	K	Rp.	K	Rp.	K	Rp.	K	Rp.	K	Rp.	K	Rp.		
		1-06.1-06.2-08.0-00.02-01-01-2.08-4	Penyediaan Jasa Pelayanan Umum Kantor	1. Jumlah Laporan Penyediaan Jasa Pelayanan Umum Kantor yang Disediakan		0,00	1. 42	1.261.913.049,04	1. 13.00 Laporan	500.768.400,00	1. 2.00 Laporan	72.434.517,44	1. 4.00 Laporan	157.079.751,44		0,00		0,00	1. 6 Laporan	229.514.268,88	1. 48 Laporan	1.491.427.317,92		0,00		TW 1: 1. honorarium jasa penunjang : 2 dokumen (januari, februari) TW 2: 1. laporan honorarium jasa penunjang : 4 dokumen (maret, april, mei dan tambahan penghasilan)
		1-06.1-06.2-08.0-00.02-01-01-2.09	Pemeliharaan Barang Milik Daerah Penunjang Urusan Pemerintahan Daerah	1. Persentase BMD Penunjang Urusan Pemerintahan Daerah yang dipelihara		0,00		542.502.582,00	1. 100.00 %	248.000.000,00	1. 25.00 %	34.517.670,00	1. 41.89 %	65.136.154,00		0,00		0,00	1. 66.89 %	99.653.824,00		642.156.406,00		0,00		TW 1: 1. =(0/38)+(0/10)+(0/50)+(1/1)/4*100 TW 2: 1. =((12/38)+(0/10)+(18/50)+(1/1))/4)*100
		1-06.1-06.2-08.0-00.02-01-01-2.09-2	Penyediaan Jasa Pemeliharaan, Biaya Pemeliharaan, Pajak dan Perizinan Kendaraan Dinas Operasional atau Lapangan	1. Jumlah Kendaraan Dinas Operasional atau Lapangan yang Dipelihara dan dibayarkan Pajak dan Perizinannya		0,00	1. 39	209.484.326,00	1. 38.00 Unit	150.000.000,00	1. 0.00 Unit	0,00	1. 12.00 Unit	43.792.654,00		0,00		0,00	1. 12 Unit	43.792.654,00	1. 51 Unit	253.276.980,00		0,00		TW 1: 1. belum realisasi kinerja dan anggaran TW 2: 1. pemeliharaan kendaraan roda 4: 2 unit pemeliharaan kendaraan roda 2: 9 unit pemeliharaan kendaraan roda 3: 1 unit
		1-06.1-06.2-08.0-00.02-01-01-2.09-5	Pemeliharaan Mebel	1. Jumlah Mebel yang Dipelihara		0,00	1. 10	4.941.000,00	1. 10.00 Unit	5.000.000,00	1. 0.00 Unit	0,00	1. 0.00 Unit	0,00		0,00		0,00	1. 0 Unit	0,00	1. 10 Unit	4.941.000,00		0,00		TW 1: 1. belum ada realisasi kinerja dan anggaran TW 2: 1. belum ada realisasi
		1-06.1-06.2-08.0-00.02-01-01-2.09-6	Pemeliharaan Peralatan dan Mesin Lainnya	1. Jumlah Peralatan dan Mesin Lainnya yang Dipelihara		0,00	1. 51	143.863.576,00	1. 50.00 Unit	38.000.000,00	1. 0.00 Unit	0,00	1. 18.00 Unit	9.133.500,00		0,00		0,00	1. 18 Unit	9.133.500,00	1. 69 Unit	152.997.076,00		0,00		TW 1: 1. belum ada realisasi kinerja dan anggaran TW 2: 1. pemeliharaan ac : 2 unit pemeliharaan laptop : 7 unit pemeliharaan printer : 9 unit
		1-06.1-06.2-08.0-00.02-01-01-2.09-1	Pemeliharaan/ Rehabilitasi Sarana dan Prasarana Pendukung Gedung Kantor atau Bangunan Lainnya	1. Jumlah Sarana dan Prasarana Pendukung Gedung Kantor atau Bangunan Lainnya yang Dipelihara/Direhabilitasi		0,00	1. 2	184.213.680,00	1. 1.00 Unit	55.000.000,00	1. 1.00 Unit	34.517.670,00	1. 1.00 Unit	12.210.000,00		0,00		0,00	1. 2 Unit	46.727.670,00	1. 4 Unit	230.941.350,00		0,00		TW 1: 1. pembuatan pos jaga TW 2: 1. upah pekerja pembuatan pos jaga dan perawatan gedung

Nomor Urut Program Prioritas	Sasaran Pembangunan Daerah	Kode	Urusan/Bidang Urusan Pemerintahan Daerah dan Program/Kegiatan	Indikator Kinerja Program (outcome) / Kegiatan (output)	Target RPJMD pada tahun 2021 s/d 2026		Realisasi Capaian Kinerja RPJMD s/d RKPD Tahun Lalu (2023)		Target Kinerja dan Anggaran RKPD Tahun Berjalan yang dievaluasi (2024)		Realisasi Kinerja Pada Triwulan								Realisasi Capaian Kinerja dan Anggaran RKPD yang Dievaluasi (2024)		Realisasi Kinerja dan Anggaran RPJMD s/d Tahun 2024 (Akhir Tahun Pelaksanaan RKPD)		Tingkat Capaian Kinerja dan Realisasi Anggaran RPJMD s/d Tahun 2024		Perangkat Daerah Penanggung Jawab	Keterangan
											I		II		III		IV									
1	2	3	4	5	6		7		8		9		10		11		12		13		14		15		16	17
					K	Rp.	K	Rp.	K	Rp.	K	Rp.	K	Rp.	K	Rp.	K	Rp.	K	Rp.	K	Rp.	K	Rp.		
		1-06.1-06.2-08.0-00.02-01-02	PROGRAM PEMBERDAYAAN SOSIAL	1. Persentase Potensi Sumber Kesejahteraan Sosial yang diberdayakan	1. 21.13 %	185.000.000,00		712.999.224,00	1. 21.13 %	340.000.000,00	1. 1.03 %	39.440.000,00	1. 1.63 %	61.788.110,00		0,00		0,00	1. 2,66 %	101.228.110,00	1. 2,66 %	814.227.334,00	1. 9.465215 3336488 %	440,12		TW 1: 1. jumlah PSKS yg mendapatkan pelatihan dan pemberdayaan / jumlah PSKS keseluruhan tahun 2024 Kabupaten Trenggalek (17/1658*100) TW 2: 1. jumlah PSKS yg mendapatkan pelatihan dan pemberdayaan / jumlah PSKS keseluruhan tahun 2024 Kabupaten Trenggalek (27/1658*100)
		1-06.1-06.2-08.0-00.02-01-02-2.02	Pengumpulan Sumbangan dalam Daerah Kabupaten/Kota	1. Persentase Penerbitan Izin Undian Gratis Berhadiah dan Pengumpulan Uang atau Barang		0,00		4.795.000,00	1. 78.00 %	5.000.000,00	1. 0.00 %	0,00	1. 0.00 %	0,00		0,00		0,00	1. 0 %	0,00		4.795.000,00		0,00		TW 1: 1. belum ada realisasi TW 2: 1. belum ada realisasi kinerja dan anggaran
		1-06.1-06.2-08.0-00.02-01-02-2.02-1	Koordinasi dan Sinkronisasi Penerbitan Izin Undian Gratis Berhadiah dan Pengumpulan Uang atau Barang	1. Jumlah Dokumen Hasil Koordinasi dan Sinkronisasi Penerbitan Izin Undian Gratis Berhadiah dan Pengumpulan Uang atau Barang		0,00	1. 10	4.795.000,00	1. 10.00 Dokumen	5.000.000,00	1. 0.00 Dokumen	0,00	1. 0.00 Dokumen	0,00		0,00		0,00	1. 0 Dokumen	0,00	1. 10 Dokumen	4.795.000,00		0,00		TW 1: 1. belum ada realisasi kinerja dan anggaran TW 2: 1. belum ada realiasi
		1-06.1-06.2-08.0-00.02-01-02-2.03	Pengembangan Potensi Sumber Kesejahteraan Sosial Daerah Kabupaten/Kota	1. Persentase Potensi Sumber Kesejahteraan Sosial yang dikembangkan		0,00		708.204.224,00	1. 21.13 %	335.000.000,00	1. 1.03 %	39.440.000,00	1. 1.63 %	61.788.110,00		0,00		0,00	1. 2.66 %	101.228.110,00		809.432.334,00		0,00		TW 1: 1. jumlah PSKS yg mendapatkan pelatihan dan pemberdayaan / jumlah PSKS keseluruhan tahun 2024 Kabupaten Trenggalek (17/1658*100) TW 2: 1. jumlah PSKS yg mendapatkan pelatihan dan pemberdayaan (27)/ jumlah PSKS keseluruhan tahun 2024 Kabupaten Trenggalek (1658)*100
		1-06.1-06.2-08.0-00.02-01-02-2.03-1	Peningkatan Kemampuan Potensi Pekerja Sosial Masyarakat Kewenangan Kabupaten/Kota	1. Jumlah Orang Mendapat Peningkatan Kapasitas Pekerja Sosial Masyarakat Kewenangan Kabupaten/Kota		0,00	1. 80	159.865.000,00	1. 50.00 Orang	10.000.000,00	1. 0.00 Orang	0,00	1. 3.00 Orang	1.850.000,00		0,00		0,00	1. 3 Orang	1.850.000,00	1. 83 Orang	161.715.000,00		0,00		TW 1: 1. belum ada realisasi TW 2: 1. peningkatan kapasitas bagi pekerja sosial masyarakat

Nomor Urut Program Prioritas	Sasaran Pembangunan Daerah	Kode	Urusan/Bidang Urusan Pemerintahan Daerah dan Program/Kegiatan	Indikator Kinerja Program (outcome) / Kegiatan (output)	Target RPJMD pada tahun 2021 s/d 2026		Realisasi Capaian Kinerja RPJMD s/d RKPD Tahun Lalu (2023)		Target Kinerja dan Anggaran RKPD Tahun Berjalan yang dievaluasi (2024)		Realisasi Kinerja Pada Triwulan								Realisasi Capaian Kinerja dan Anggaran RKPD yang Dievaluasi (2024)		Realisasi Kinerja dan Anggaran RPJMD s/d Tahun 2024 (Akhir Tahun Pelaksanaan RKPD)		Tingkat Capaian Kinerja dan Realisasi Anggaran RPJMD s/d Tahun 2024		Perangkat Daerah Penanggung Jawab	Keterangan
											I		II		III		IV									
1	2	3	4	5	6		7		8		9		10		11		12		13		14		15		16	17
					K	Rp.	K	Rp.	K	Rp.	K	Rp.	K	Rp.	K	Rp.	K	Rp.	K	Rp.	K	Rp.	K	Rp.		
		1-06.1-06.2-08.0-00.02-01-02-2.03-2	Peningkatan Kemampuan Potensi Tenaga Kesejahteraan Sosial Kecamatan Kewenangan Kabupaten/Kota	1. Jumlah Tenaga Kesejahteraan Sosial Kecamatan Kewenangan Kabupaten/Kota yang Meningkat Kapasitasnya Kewenangan Kabupaten/Kota		0,00	1. 56	503.354.224,00	1. 14.00 Orang	232.845.000,00	1. 14.00 Orang	35.000.000,00	1. 14.00 Orang	59.938.110,00		0,00		0,00	1. 28 Orang	94.938.110,00	1. 84 Orang	598.292.334,00		0,00		TW 1: 1. belanja jasa tenaga penanganan sosial (TKSK) dan rapat koordinasi. TW 2: 1. belanja jasa tenaga penanganan sosial (TKSK) dan rapat koordinasi.
		1-06.1-06.2-08.0-00.02-01-02-2.03-3	Peningkatan Kemampuan Potensi Sumber Kesejahteraan Sosial Keluarga Kewenangan Kabupaten/Kota	1. Jumlah Keluarga yang Meningkat Kapasitasnya Kewenangan Kabupaten/Kota		0,00	1. 50	4.965.000,00	1. 25.00 Keluarga	5.000.000,00	1. 0.00 Keluarga	0,00	1. 0.00 Keluarga	0,00		0,00		0,00	1. 0 Keluarga	0,00	1. 50 Keluarga	4.965.000,00		0,00		TW 1: 1. belum ada realisasi TW 2: 1. belum ada realisasi kinerja dan anggaran
		1-06.1-06.2-08.0-00.02-01-02-2.03-4	Peningkatan Kemampuan Potensi Sumber Kesejahteraan Sosial Kelembagaan Masyarakat Kewenangan Kabupaten/Kota	1. Jumlah Lembaga Kesejahteraan Sosial yang Meningkat Kapasitasnya Kewenangan Kabupaten/Kota		0,00	1. 32	35.451.000,00	1. 26.00 Lembaga	82.155.000,00	1. 3.00 Lembaga	4.440.000,00	1. 10.00 Lembaga	0,00		0,00		0,00	1. 13 Lembaga	4.440.000,00	1. 45 Lembaga	39.891.000,00		0,00		TW 1: 1. peningkatan kapasitas 3 LKS (LKS Al Anwar, LKS Al Istiqamah, LKS Assafiiyah) TW 2: 1. peningkatan kapasitas 2 karang werda dan 8 karang taruna
		1-06.1-06.2-08.0-00.02-01-02-2.03-5	Peningkatan Kemampuan Sumber Daya Manusia dan Penguatan Lembaga Konsultasi Kesejahteraan Keluarga (LK3)	1. Jumlah Sertifikat yang dari Hasil Peningkatan Sumber Daya Manusia dan Lembaga Konsultasi Kesejahteraan Keluarga (LK3) Kewenangan Kabupaten/Kota		0,00	1. 9	4.569.000,00	1. 5.00 Sertifikat	5.000.000,00	1. 0.00 Sertifikat	0,00	1. 0.00 Sertifikat	0,00		0,00		0,00	1. 0 Sertifikat	0,00	1. 9 Sertifikat	4.569.000,00		0,00		TW 1: 1. belum ada realisasi TW 2: 1. belum ada realisasi kinerja dan anggaran
		1-06.1-06.2-08.0-00.02-01-03	PROGRAM PENANGANAN WARGA NEGARA MIGRAN KORBAN TINDAK KEKERASAN	1. Persentase Warga Negara Migran Korban Tindak Kekerasan yang tertangani	1. 83.00 %	5.000.000,00		2.408.000,00	1. 83.00 %	2.500.000,00	1. 0.00 %	0,00	1. 20.00 %	0,00		0,00		0,00	1. 20,00 %	0,00	1. 20,00 %	2.408.000,00	1. 24.09638 5542169 %	48,16		TW 1: 1. belum ada realisasi TW 2: 1. =(2/10)*100 buruh migran yang dipulangkan

Nomor Urut Program Prioritas	Sasaran Pembangunan Daerah	Kode	Urusan/Bidang Urusan Pemerintahan Daerah dan Program/Kegiatan	Indikator Kinerja Program (outcome) / Kegiatan (output)	Target RPJMD pada tahun 2021 s/d 2026		Realisasi Capaian Kinerja RPJMD s/d RKPD Tahun Lalu (2023)		Target Kinerja dan Anggaran RKPD Tahun Berjalan yang dievaluasi (2024)		Realisasi Kinerja Pada Triwulan								Realisasi Capaian Kinerja dan Anggaran RKPD yang Dievaluasi (2024)		Realisasi Kinerja dan Anggaran RPJMD s/d Tahun 2024 (Akhir Tahun Pelaksanaan RKPD)		Tingkat Capaian Kinerja dan Realisasi Anggaran RPJMD s/d Tahun 2024		Perangkat Daerah Penanggung Jawab	Keterangan
											I		II		III		IV									
1	2	3	4	5	6		7		8		9		10		11		12		13		14		15		16	17
					K	Rp.	K	Rp.	K	Rp.	K	Rp.	K	Rp.	K	Rp.	K	Rp.	K	Rp.	K	Rp.	K	Rp.		
		1-06.1-06.2-08.0-00.02-01-03-2.01	Pemulangan Warga Negara Migran Korban Tindak Kekerasan dari Titik Debarkasi di Daerah Kabupaten/Kota untuk Dipulangkan ke Desa/Kelurahan Asal	1. Jumlah Warga Negara Migran Korban Tindak Kekerasan yang dipulangkan		0,00		2.408.000,00	1. 10.00 orang	2.500.000,00	1. 0.00 orang	0,00	1. 2.00 orang	0,00		0,00		0,00	1. 2 orang	0,00		2.408.000,00		0,00		TW 1: 1. belum ada realisasi TW 2: 1. buruh migran asal dari tugu dan pogalan yang dipulangkan dari malaysia karena kasus hukum
		1-06.1-06.2-08.0-00.02-01-03-2.01-1	Fasilitasi Pemulangan Warga Negara Migran Korban Tindak Kekerasan dari Titik Debarkasi di Daerah Kabupaten/Kota untuk dipulangkan ke Desa/Kelurahan Asal	1. Jumlah Warga Negara Migran Korban Tindak Kekerasan yang dipulangkan dari Titik Debarkasi di Daerah Provinsi untuk dipulangkan ke Desa/Kelurahan Asal Kewenangan Kabupaten/Kota		0,00	1. 2	2.408.000,00	1. 10.00 Orang	2.500.000,00	1. 0.00 Orang	0,00	1. 2.00 Orang	0,00		0,00		0,00	1. 2 Orang	0,00	1. 4 Orang	2.408.000,00		0,00		TW 1: 1. belum ada realisasi TW 2: 1. buruh migran asal dari tugu dan pogalan
		1-06.1-06.2-08.0-00.02-01-04	PROGRAM REHABILITASI SOSIAL	1. Persentase Pemerlu Pelayanan Kesejahteraan Sosial yang mendapatkan Rehabilitasi Sosial	1. 90.81 %	4.915.181.900,00		6.471.293.347,00	1. 90.81 %	2.925.881.270,00	1. 16.13 %	209.262.009,00	1. 26.24 %	455.090.848,00		0,00		0,00	1. 42,37 %	664.352.857,00	1. 42,37 %	7.135.646.204,00	1. 46.250412950116 %	145,18		TW 1: 1. =(((119/2465)+(417/1520))/2)*100 jumlah PPKS yang mendapatkan rehabilitasi sosial dibagi target yang harus ditangani TW 2: 1. =(((721/2465)+(353/1520))/2)*100 jumlah PPKS yang mendapatkan rehabilitasi sosial dibagi target yang harus ditangani
		1-06.1-06.2-08.0-00.02-01-04-2.01	Rehabilitasi Sosial Dasar Penyandang Disabilitas Terlantar, Anak Terlantar, Lanjut Usia Terlantar, serta Gelandangan Pengemis di Luar Panti Sosial	1. Jumlah Penyandang Disabilitas Terlantar, Anak Terlantar, Lanjut Usia Terlantar, serta Gelandangan Pengemis di Luar Panti Sosial yang mendapatkan rehabilitasi sosial		0,00		5.355.159.144,00	1. 794.00 orang	1.944.171.270,00	1. 119.00 orang	24.326.000,00	1. 721.00 orang	378.277.500,00		0,00		0,00	1. 840 orang	402.603.500,00		5.757.762.644,00		0,00		TW 1: 1. penyandang disabilitas, anak terlantar, lanjut usia, gelandangan dan pengemis yang mendapatkan layanan rehabilitasi TW 2: 1. penyandang disabilitas, anak terlantar, lanjut usia, gelandangan dan pengemis yang mendapatkan layanan rehabilitasi

Nomor Urut Program Prioritas	Sasaran Pembangunan Daerah	Kode	Urusan/Bidang Urusan Pemerintahan Daerah dan Program/Kegiatan	Indikator Kinerja Program (outcome) / Kegiatan (output)	Target RPJMD pada tahun 2021 s/d 2026		Realisasi Capaian Kinerja RPJMD s/d RKPD Tahun Lalu (2023)		Target Kinerja dan Anggaran RKPD Tahun Berjalan yang dievaluasi (2024)		Realisasi Kinerja Pada Triwulan								Realisasi Capaian Kinerja dan Anggaran RKPD yang Dievaluasi (2024)		Realisasi Kinerja dan Anggaran RPJMD s/d Tahun 2024 (Akhir Tahun Pelaksanaan RKPD)		Tingkat Capaian Kinerja dan Realisasi Anggaran RPJMD s/d Tahun 2024		Perangkat Daerah Penanggung Jawab	Keterangan
											I		II		III		IV									
1	2	3	4	5	6		7		8		9		10		11		12		13		14		15		16	17
					K	Rp.	K	Rp.	K	Rp.	K	Rp.	K	Rp.	K	Rp.	K	Rp.	K	Rp.	K	Rp.	K	Rp.		
		1-06.1-06.2-08.0-00.02-01-04-2.01-1	Penyediaan Permakanan	1. Jumlah Orang yang Mendapatkan Pemenuhan Kebutuhan Permakanan Sesuai dengan Standar Gizi Minimal Kewenangan Kabupaten/Kota		0,00	1. 1287	3.735.132.400,00	1. 500.00 Orang	1.334.811.670,00	1. 0.00 Orang	0,00	1. 500.00 Orang	296.551.500,00		0,00		0,00	1. 500 Orang	296.551.500,00	1. 1787 Orang	4.031.683.900,00		0,00		TW 1: 1. belum ada realisasi, penyaluran bansos direncanakan di TW 2 TW 2: 1. bantuan permakanan kepada anak di dalam panti
		1-06.1-06.2-08.0-00.02-01-04-2.01-2	Penyediaan Sandang	1. Jumlah Orang yang Menerima Pakaian dan Kelengkapan Lainnya yang Tersedia dalam 1 Tahun Kewenangan Kabupaten/Kota		0,00	1. 20	11.527.300,00	1. 20.00 Orang	3.000.000,00	1. 4.00 Orang	0,00	1. 4.00 Orang	0,00		0,00		0,00	1. 8 Orang	0,00	1. 28 Orang	11.527.300,00		0,00		TW 1: 1. orang terlantar yang menerima paket sandang TW 2: 1. paket sandang kepada orang terlantar hasil penjaringan
		1-06.1-06.2-08.0-00.02-01-04-2.01-3	Penyediaan Alat Bantu	1. Jumlah Orang yang Mendapatkan Alat Bantu dan Alat Bantu Peraga Sesuai kebutuhan Kewenangan Kabupaten/Kota		0,00	1. 37	165.995.000,00	1. 8.00 Orang	49.759.600,00	1. 0.00 Orang	0,00	1. 0.00 Orang	0,00		0,00		0,00	1. 0 Orang	0,00	1. 37 Orang	165.995.000,00		0,00		TW 1: 1. belum ada realisasi, rencana pengadaan di tw 2 TW 2: 1. belum ada realisasi kinerja dan anggaran, rencana pengadaan di bulan juli
		1-06.1-06.2-08.0-00.02-01-04-2.01-4	Pemberian Pelayanan Reunifikasi Keluarga	1. Jumlah Orang yang Mendapatkan Pelayanan Reunifikasi Keluarga Kewenangan Kabupaten/Kota		0,00	1. 32	35.536.239,00	1. 20.00 Orang	5.000.000,00	1. 5.00 Orang	0,00	1. 15.00 Orang	0,00		0,00		0,00	1. 20 Orang	0,00	1. 52 Orang	35.536.239,00		0,00		TW 1: 1. orang terlantar yg dilakukan reunifikasi TW 2: 1. orang terlantar yang dilakukan reunifikasi keluarga
		1-06.1-06.2-08.0-00.02-01-04-2.01-5	Pemberian Bimbingan Fisik, Mental, Spiritual, dan Sosial	1. Jumlah Peserta Bimbingan Fisik, Mental, Spiritual dan Sosial Kewenangan Kabupaten/Kota		0,00	1. 146	164.219.000,00	1. 5.00 Orang	301.600.000,00	1. 50.00 Orang	17.000.000,00	1. 42.00 Orang	34.650.000,00		0,00		0,00	1. 92 Orang	51.650.000,00	1. 238 Orang	215.869.000,00		0,00		TW 1: 1. 42 orang peserta bimbingan fisik di rumah terapi, 2 orang UPT Bina Laras Kediri, 2 orang di UPT Lanjut Usia, 2 orang di Panti Swasta, 2 orang di Sentra Terpadu Prof. Soeharso Ada tambahan anggaran dari DBHCHT dan pada PAK target kinerja disesuaikan TW 2: 1. peserta bimbingan fisik di rumah terapi : 42

Nomor Urut Program Prioritas	Sasaran Pembangunan Daerah	Kode	Urusan/Bidang Urusan Pemerintahan Daerah dan Program/Kegiatan	Indikator Kinerja Program (outcome) / Kegiatan (output)	Target RPJMD pada tahun 2021 s/d 2026		Realisasi Capaian Kinerja RPJMD s/d RKPD Tahun Lalu (2023)		Target Kinerja dan Anggaran RKPD Tahun Berjalan yang dievaluasi (2024)		Realisasi Kinerja Pada Triwulan								Realisasi Capaian Kinerja dan Anggaran RKPD yang Dievaluasi (2024)		Realisasi Kinerja dan Anggaran RPJMD s/d Tahun 2024 (Akhir Tahun Pelaksanaan RKPD)		Tingkat Capaian Kinerja dan Realisasi Anggaran RPJMD s/d Tahun 2024		Perangkat Daerah Penanggung Jawab	Keterangan
											I		II		III		IV									
1	2	3	4	5	6		7		8		9		10		11		12		13		14		15		16	17
					K	Rp.	K	Rp.	K	Rp.	K	Rp.	K	Rp.	K	Rp.	K	Rp.	K	Rp.	K	Rp.	K	Rp.		
		1-06.1-06.2-08.0-00.02-01-04-2.01-6	Pemberian Bimbingan Sosial kepada Keluarga Penyandang Disabilitas Terlantar, Anak Terlantar, Lanjut Usia Terlantar, serta Gelandangan Pengemis dan Masyarakat	1. Jumlah Peserta Bimbingan Sosial kepada Keluarga Penyandang Disabilitas Terlantar, Anak Terlantar, Lanjut Usia Terlantar, serta Gelandangan Pengemis dan Masyarakat Kewenangan Kabupaten/Kota		0,00	1. 104	147.679.820,00	1. 5.00 Orang	5.000.000,00	1. 2.00 Orang	1.120.000,00	1. 42.00 Orang	0,00		0,00		0,00	1. 44 Orang	1.120.000,00	1. 148 Orang	148.799.820,00		0,00		TW 1: 1. bimbingan sosial kepada keluaga penyandang disabilitas (musrenakeren suruh) TW 2: 1. bimbingan sosial kepada keluarga penyandang disabilitas di rumah terapi
		1-06.1-06.2-08.0-00.02-01-04-2.01-7	Fasilitasi Pembuatan Nomor Induk Kependudukan, Akta Kelahiran, Surat Nikah, dan Kartu Identitas Anak	1. Jumlah Orang yang Terpenuhi Kebutuhan Pembuatan Nomor Induk Kependudukan, Akta Kelahiran, Surat Nikah, dan Kartu Identitas Anak bagi Penyandang Disabilitas Kewenangan Kabupaten/Kota		0,00	1. 13	1.310.000,00	1. 20.00 Orang	1.000.000,00	1. 0.00 Orang	0,00	1. 2.00 Orang	0,00		0,00		0,00	1. 2 Orang	0,00	1. 15 Orang	1.310.000,00		0,00		TW 1: 1. belum ada realisasi TW 2: 1. 2 orang terlantar yang mendapatkan fasilitasi perekaman biometrik
		1-06.1-06.2-08.0-00.02-01-04-2.01-8	Pemberian Akses ke Layanan Pendidikan dan Kesehatan Dasar	1. Jumlah Orang yang Mendapatkan Akses ke Layanan Pendidikan dan Kesehatan Dasar Kewenangan Kabupaten/Kota		0,00	1. 72 2. 5	32.963.708,00	1. 30.00 Orang	5.000.000,00	1. 14.00 Orang	0,00	1. 6.00 Orang	2.046.000,00		0,00		0,00	1. 20 Orang	2.046.000,00	1. 92 Orang 2. 5 Orang	35.009.708,00		0,00		TW 1: 1. 6 orang mendapat pelayanan kesehatan dasar di puskesmas, 6 orang mendapat layanan kesehatan di RSUD, 2 orang mendapatkan pelatihan di Sentra Terpadu Prof. Soeharso TW 2: 1. 6 orang hasil penjaringan mendapat pelayanan kesehatan dasar di puskesmas

Nomor Urut Program Prioritas	Sasaran Pembangunan Daerah	Kode	Urusan/Bidang Urusan Pemerintahan Daerah dan Program/Kegiatan	Indikator Kinerja Program (outcome) / Kegiatan (output)	Target RPJMD pada tahun 2021 s/d 2026		Realisasi Capaian Kinerja RPJMD s/d RKPD Tahun Lalu (2023)		Target Kinerja dan Anggaran RKPD Tahun Berjalan yang dievaluasi (2024)		Realisasi Kinerja Pada Triwulan								Realisasi Capaian Kinerja dan Anggaran RKPD yang Dievaluasi (2024)		Realisasi Kinerja dan Anggaran RPJMD s/d Tahun 2024 (Akhir Tahun Pelaksanaan RKPD)		Tingkat Capaian Kinerja dan Realisasi Anggaran RPJMD s/d Tahun 2024		Perangkat Daerah Penanggung Jawab	Keterangan
											I		II		III		IV									
1	2	3	4	5	6		7		8		9		10		11		12		13		14		15		16	17
					K	Rp.	K	Rp.	K	Rp.	K	Rp.	K	Rp.	K	Rp.	K	Rp.	K	Rp.	K	Rp.	K	Rp.		
		1-06.1-06.2-08.0-00.02-01-04-2.01-9	Pemberian Layanan Data dan Pengaduan	1. Jumlah Orang yang Mendapatkan Layanan Data dan Pengaduan Kewenangan Kabupaten/Kota		0,00	1. 103	57.290.000,00	1. 25.00 Orang	20.000.000,00	1. 20.00 Orang	2.600.000,00	1. 8.00 Orang	1.300.000,00		0,00		0,00	1. 28 Orang	3.900.000,00	1. 131 Orang	61.190.000,00		0,00		TW 1: 1. 15 orang terlantar hasil penjaringan yang telah didata, dan 5 orang disabilitas hasil pengaduan Pada PAK Target Kinerja disesuaikan TW 2: 1. 8 orang terlantar hasil penjaringan yang telah didata Pada PAK Target Kinerja disesuaikan
		1-06.1-06.2-08.0-00.02-01-04-2.01-1	Pemberian Layanan Kedaruratan	1. Jumlah Orang yang Mendapatkan Pelayanan Kedaruratan Kewenangan Kabupaten/Kota		0,00	1. 412	962.169.750,00	1. 116.00 Orang	209.000.000,00	1. 0.00 Orang	0,00	1. 88.00 Orang	39.600.000,00		0,00		0,00	1. 88 Orang	39.600.000,00	1. 500 Orang	1.001.769.750,00		0,00		TW 1: 1. belum ada realisasi, rencana realisasi penyaluran bansos pada TW 2 TW 2: 1. penyaluran bansos paca lansia untuk 3 bulan (januari, februari, maret) penyaluran tahap 2 pada bulan juli
		1-06.1-06.2-08.0-00.02-01-04-2.01-1	Pemberian Pelayanan Penelusuran Keluarga	1. Jumlah Orang yang Mendapatkan Pelayanan Penelusuran Keluarga Kewenangan Kabupaten/Kota		0,00	1. 38	13.257.427,00	1. 20.00 Orang	5.000.000,00	1. 10.00 Orang	3.606.000,00	1. 8.00 Orang	0,00		0,00		0,00	1. 18 Orang	3.606.000,00	1. 56 Orang	16.863.427,00		0,00		TW 1: 1. orang terlantar hasil penjaringan yang dilakukan penelusuran keluarga TW 2: 1. orang terlantar hasil penjaringan yang dilakukan penelusuran keluarga
		1-06.1-06.2-08.0-00.02-01-04-2.01-1	Pemberian Layanan Rujukan	1. Jumlah Orang Mendapatkan Layanan Rujukan Kewenangan Kabupaten/Kota		0,00	1. 19	28.078.500,00	1. 25.00 Orang	5.000.000,00	1. 14.00 Orang	0,00	1. 6.00 Orang	4.130.000,00		0,00		0,00	1. 20 Orang	4.130.000,00	1. 39 Orang	32.208.500,00		0,00		TW 1: 1. 6 orang mendapat layanan rujukan di puskesmas karanganyar, 6 orang di RSUD dr. Soedomo, 2 orang ke panti swasta TW 2: 1. 4 orang mendapat layanan rujukan di puskesmas karanganyar, 2 orang mendapatkan layanan rujukan ke LKSA

Nomor Urut Program Prioritas	Sasaran Pembangunan Daerah	Kode	Urusan/Bidang Urusan Pemerintahan Daerah dan Program/Kegiatan	Indikator Kinerja Program (outcome) / Kegiatan (output)	Target RPJMD pada tahun 2021 s/d 2026		Realisasi Capaian Kinerja RPJMD s/d RKPD Tahun Lalu (2023)		Target Kinerja dan Anggaran RKPD Tahun Berjalan yang dievaluasi (2024)		Realisasi Kinerja Pada Triwulan								Realisasi Capaian Kinerja dan Anggaran RKPD yang Dievaluasi (2024)		Realisasi Kinerja dan Anggaran RPJMD s/d Tahun 2024 (Akhir Tahun Pelaksanaan RKPD)		Tingkat Capaian Kinerja dan Realisasi Anggaran RPJMD s/d Tahun 2024		Perangkat Daerah Penanggung Jawab	Keterangan
											I		II		III		IV									
1	2	3	4	5	6		7		8		9		10		11		12		13		14		15		16	17
					K	Rp.	K	Rp.	K	Rp.	K	Rp.	K	Rp.	K	Rp.	K	Rp.	K	Rp.	K	Rp.	K	Rp.		
		1-06.1-06.2-08.0-00.02-01-04-2.02	Rehabilitasi Sosial Penyandang Masalah Kesejahteraan Sosial (PMKS) Lainnya Bukan Korban HIV/AIDS dan NAPZA di Luar Panti Sosial	1. Jumlah Penyandang Masalah Kesejahteraan Sosial (PMKS) Lainnya Bukan Korban HIV/AIDS dan Napza di Luar Panti Sosial yang mendapatkan rehabilitasi sosial		0,00		1.116.134.203,00	1. 1431.00 orang	981.710.000,00	1. 419.00 orang	184.936.009,00	1. 353.00 orang	76.813.348,00		0,00		0,00	1. 772 orang	261.749.357,00		1.377.883.560,00		0,00		TW 1: 1. PMKS lainnya (anak peserta pelatihan, calon anak asuh dan orang tua asuh dan pengguna rumah singgah) yang mendapatkan rehabilitasi sosial TW 2: 1. PMKS lainnya (anak peserta pelatihan, calon anak asuh dan orang tua asuh, anak berhadapan hukum, warga terdampak pembangunan dam bagong dan pengguna rumah singgah) yang mendapatkan rehabilitasi sosial
		1-06.1-06.2-08.0-00.02-01-04-2.02-1	Pemberian Layanan Data dan Pengaduan	1. Jumlah Orang yang Mendapatkan Layanan Data dan Pengaduan Kewenangan Kabupaten/Kota		0,00	1. 71	3.051.000,00	1. 5.00 Orang	2.050.000,00	1. 3.00 Orang	0,00	1. 29.00 Orang	820.000,00		0,00		0,00	1. 32 Orang	820.000,00	1. 103 Orang	3.871.000,00		0,00		TW 1: 1. pendataan terhadap remaja yang akan mendapatkan pelatihan di PSBR Blitar TW 2: 1. pendataan dan pendampingan terhadap anak berhadapan dengan hukum dan calon anak adopsi
		1-06.1-06.2-08.0-00.02-01-04-2.02-2	Pemberian Layanan Kedaruratan	1. Jumlah Orang yang Mendapatkan Pelayanan Kedaruratan Kewenangan Kabupaten/Kota		0,00	1. 24	121.600.000,00	1. 116.00 Orang	580.000.000,00	1. 0.00 Orang	0,00	1. 9.00 Orang	45.000.000,00		0,00		0,00	1. 9 Orang	45.000.000,00	1. 33 Orang	166.600.000,00		0,00		TW 1: 1. belum ada realisasi, rencana realisasi di TW 2 untuk warga terdampak pembangunan dam bagong TW 2: 1. penerima bansos bagi keluarga terdampak pembangunan dam bagong

Nomor Urut Program Prioritas	Sasaran Pembangunan Daerah	Kode	Urusan/Bidang Urusan Pemerintahan Daerah dan Program/Kegiatan	Indikator Kinerja Program (outcome) / Kegiatan (output)	Target RPJMD pada tahun 2021 s/d 2026		Realisasi Capaian Kinerja RPJMD s/d RKPD Tahun Lalu (2023)		Target Kinerja dan Anggaran RKPD Tahun Berjalan yang dievaluasi (2024)		Realisasi Kinerja Pada Triwulan								Realisasi Capaian Kinerja dan Anggaran RKPD yang Dievaluasi (2024)		Realisasi Kinerja dan Anggaran RPJMD s/d Tahun 2024 (Akhir Tahun Pelaksanaan RKPD)		Tingkat Capaian Kinerja dan Realisasi Anggaran RPJMD s/d Tahun 2024		Perangkat Daerah Penanggung Jawab	Keterangan
											I		II		III		IV									
1	2	3	4	5	6		7		8		9		10		11		12		13		14		15		16	17
					K	Rp.	K	Rp.	K	Rp.	K	Rp.	K	Rp.	K	Rp.	K	Rp.	K	Rp.	K	Rp.	K	Rp.		
		1-06.1-06.2-08.0-00.02-01-04-2.02-3	Penyediaan Permakanan	1. Jumlah Orang yang Mendapatkan Pemenuhan Kebutuhan Permakanan Sesuai dengan Standar Gizi Minimal Kewenangan Kabupaten/Kota		0,00	1. 50	18.152.600,00	1. 60.00 Orang	3.000.000,00	1. 18.00 Orang	880.000,00	1. 15.00 Orang	0,00		0,00		0,00	1. 33 Orang	880.000,00	1. 83 Orang	19.032.600,00		0,00		TW 1: 1. paket permakanan untuk Pemenuhan Kebutuhan Permakanan Sesuai dengan Standar Gizi Minimal bagi PMKS TW 2: 1. paket permakanan untuk Pemenuhan Kebutuhan Permakanan Sesuai dengan Standar Gizi Minimal bagi PMKS
		1-06.1-06.2-08.0-00.02-01-04-2.02-4	Penyediaan Sandang	1. Jumlah orang yang Menerima pakaian dan kelengkapan lainnya yang Tersedia dalam 1 tahun Kewenangan Kabupaten/Kota		0,00	1. 20	4.395.000,00	1. 20.00 Orang	1.000.000,00	1. 20.00 Orang	946.000,00	1. 0.00 Orang	0,00		0,00		0,00	1. 20 Orang	946.000,00	1. 40 Orang	5.341.000,00		0,00		TW 1: 1. paket sandang untuk PMKS peserta pelatihan TW 2: 1. sudah terealisasi di tw 1
		1-06.1-06.2-08.0-00.02-01-04-2.02-6	Penyediaan Perbekalan Kesehatan di Luar Panti	1. Jumlah Orang yang Mendapatkan Pemenuhan Kebutuhan Perbekalan Kesehatan di Luar Panti Kewenangan Kabupaten/Kota		0,00	1. 20	5.347.000,00	1. 20.00 Orang	5.000.000,00	1. 0.00 Orang	0,00	1. 8.00 Orang	0,00		0,00		0,00	1. 8 Orang	0,00	1. 28 Orang	5.347.000,00		0,00		TW 1: 1. belum ada realisasi TW 2: 1. 8 orang PMKS di rumah singgah yang mendapatkan paket perbekalan kesehatan dasar
		1-06.1-06.2-08.0-00.02-01-04-2.02-7	Pemberian Bimbingan Fisik, Mental, Spiritual, dan Sosial	1. Jumlah Peserta Bimbingan Fisik, Mental, Spiritual dan Sosial Kewenangan Kabupaten/Kota		0,00	1. 71	131.134.710,00	1. 50.00 Orang	50.000.000,00	1. 8.00 Orang	1.500.000,00	1. 21.00 Orang	3.250.000,00		0,00		0,00	1. 29 Orang	4.750.000,00	1. 100 Orang	135.884.710,00		0,00		TW 1: 1. peserta pelatihan di UPT PSBR : 3 orang, UPT PSBKW : 5 orang TW 2: 1. bimbingan fisik, mental dan spiritual bagi anak berhadapan hukum : 21 orang
		1-06.1-06.2-08.0-00.02-01-04-2.02-8	Pemberian Bimbingan Sosial kepada Keluarga Penyandang Masalah Kesejahteraan Sosial (PMKS) Lainnya Bukan Korban HIV/AIDS dan NAPZA	1. Jumlah Peserta dalam Pemberian Bimbingan Sosial kepada Keluarga Penyandang Masalah Kesejahteraan Sosial (PMKS) Lainnya Bukan Korban HIV/AIDS dan NAPZA Kewenangan Kabupaten/Kota		0,00	1. 133	103.282.000,00	1. 70.00 Orang	50.000.000,00	1. 0.00 Orang	0,00	1. 29.00 Orang	10.890.000,00		0,00		0,00	1. 29 Orang	10.890.000,00	1. 162 Orang	114.172.000,00		0,00		TW 1: 1. belum ada realisasi TW 2: 1. bimbingan sosial kepada keluarga anak berhadapan dengan hukum : 21 orang bimbingan sosial kepada keluarga cota (calon orang tua asuh) anak adopsi : 8 orang

Nomor Urut Program Prioritas	Sasaran Pembangunan Daerah	Kode	Urusan/Bidang Urusan Pemerintahan Daerah dan Program/Kegiatan	Indikator Kinerja Program (outcome) / Kegiatan (output)	Target RPJMD pada tahun 2021 s/d 2026		Realisasi Capaian Kinerja RPJMD s/d RKPD Tahun Lalu (2023)		Target Kinerja dan Anggaran RKPD Tahun Berjalan yang dievaluasi (2024)		Realisasi Kinerja Pada Triwulan								Realisasi Capaian Kinerja dan Anggaran RKPD yang Dievaluasi (2024)		Realisasi Kinerja dan Anggaran RPJMD s/d Tahun 2024 (Akhir Tahun Pelaksanaan RKPD)		Tingkat Capaian Kinerja dan Realisasi Anggaran RPJMD s/d Tahun 2024		Perangkat Daerah Penanggung Jawab	Keterangan
											I		II		III		IV									
1	2	3	4	5	6		7		8		9		10		11		12		13		14		15		16	17
					K	Rp.	K	Rp.	K	Rp.	K	Rp.	K	Rp.	K	Rp.	K	Rp.	K	Rp.	K	Rp.	K	Rp.		
		1-06.1-06.2-08.0-00.02-01-04-2.02-9	Fasilitasi Pembuatan Nomor Induk Kependudukan, Akta Kelahiran, Surat Nikah, dan Kartu Identitas Anak	1. Jumlah Orang yang Membutuhkan Pembuatan Nomor Induk Kependudukan, Kartu Tanda Penduduk, Akta Kelahiran, Surat Nikah, dan/atau Identitas Anak bagi Penyandang Masalah Kesejahteraan Sosial (PMKS) Lainnya di Luar HIV/AIDS Kewenangan Kabupaten/Kota		0,00	1. 36	4.950.000,00	1. 20.00 Orang	1.000.000,00	1. 0.00 Orang	0,00	1. 8.00 Orang	480.000,00		0,00		0,00	1. 8 Orang	480.000,00	1. 44 Orang	5.430.000,00		0,00		TW 1: 1. Belum ada realisasi TW 2: 1. fasilitasi pembuatan kartu identitas anak adopsi
		1-06.1-06.2-08.0-00.02-01-04-2.02-1	Pemberian Akses ke Layanan Pendidikan dan Kesehatan Dasar	1. Jumlah Orang yang Mendapatkan Akses ke Layanan Pendidikan dan Kesehatan Dasar Kewenangan Kabupaten/Kota		0,00	1. 23	6.225.000,00	1. 30.00 Orang	3.280.000,00	1. 0.00 Orang	0,00	1. 4.00 Orang	1.640.000,00		0,00		0,00	1. 4 Orang	1.640.000,00	1. 27 Orang 2. 0 Orang	7.865.000,00		0,00		TW 1: 1. belum ada realisasi TW 2: 1. fasilitasi layanan pendidikan ke panti remaja
		1-06.1-06.2-08.0-00.02-01-04-2.02-1	Pemberian Pelayanan Penelusuran Keluarga	1. Jumlah Orang yang Mendapatkan Pelayanan Penelusuran Keluarga Kewenangan Kabupaten/Kota		0,00	1. 25	9.393.400,00	1. 20.00 Orang	3.280.000,00	1. 5.00 Orang	0,00	1. 8.00 Orang	640.000,00		0,00		0,00	1. 13 Orang	640.000,00	1. 38 Orang	10.033.400,00		0,00		TW 1: 1. Pendampingan pengangkatan anak (1 pule, 2 Munjungan, 2 Gandusari) TW 2: 1. fasilitasi penelusuran keluarga bagi calon anak adopsi
		1-06.1-06.2-08.0-00.02-01-04-2.02-1	Pemberian Pelayanan Reunifikasi Keluarga	1. Jumlah Orang yang Mendapatkan Pelayanan Reunifikasi Keluarga Kewenangan Kabupaten/Kota		0,00	1. 25	14.976.000,00	1. 20.00 Orang	5.000.000,00	1. 5.00 Orang	0,00	1. 3.00 Orang	220.000,00		0,00		0,00	1. 8 Orang	220.000,00	1. 33 Orang	15.196.000,00		0,00		TW 1: 1. Pendampingan pengangkatan anak (1 pule, 2 Munjungan, 2 Gandusari) TW 2: 1. reunifikasi keluarga terhadap warga binaan lapas
		1-06.1-06.2-08.0-00.02-01-04-2.02-1	Pemberian Layanan Rujukan	1. Jumlah Orang Mendapatkan Layanan Rujukan Kewenangan Kabupaten/Kota		0,00	1. 1453	670.302.493,00	1. 1000.00 Orang	273.100.000,00	1. 360.00 Orang	181.610.009,00	1. 218.00 Orang	12.373.348,00		0,00		0,00	1. 578 Orang	193.983.357,00	1. 2031 Orang	864.285.850,00		0,00		TW 1: 1. pengguna rumah singgah malang : 230 pengguna rumah singgah surabaya : 130 TW 2: 1. pengguna rumah singgah malang : 98 pengguna rumah singgah surabaya : 120

Nomor Urut Program Prioritas	Sasaran Pembangunan Daerah	Kode	Urusan/Bidang Urusan Pemerintahan Daerah dan Program/Kegiatan	Indikator Kinerja Program (outcome) / Kegiatan (output)	Target RPJMD pada tahun 2021 s/d 2026		Realisasi Capaian Kinerja RPJMD s/d RKPD Tahun Lalu (2023)		Target Kinerja dan Anggaran RKPD Tahun Berjalan yang dievaluasi (2024)		Realisasi Kinerja Pada Triwulan								Realisasi Capaian Kinerja dan Anggaran RKPD yang Dievaluasi (2024)		Realisasi Kinerja dan Anggaran RPJMD s/d Tahun 2024 (Akhir Tahun Pelaksanaan RKPD)		Tingkat Capaian Kinerja dan Realisasi Anggaran RPJMD s/d Tahun 2024		Perangkat Daerah Penanggung Jawab	Keterangan
											I		II		III		IV									
1	2	3	4	5	6		7		8		9		10		11		12		13		14		15		16	17
					K	Rp.	K	Rp.	K	Rp.	K	Rp.	K	Rp.	K	Rp.	K	Rp.	K	Rp.	K	Rp.	K	Rp.		
		1-06.1-06.2-08.0-00.02-01-04-2.02-1	Kerja Sama antar Lembaga dan Kemitraan dalam Pelaksanaan Rehabilitasi Sosial Kabupaten/Kota	1. Jumlah Dokumen Hasil Koordinasi dan Kerja Sama antar Lembaga dan Kemitraan dalam Pelaksanaan Rehabilitasi Sosial Kabupaten/Kota		0,00	1. 25	23.325.000,00	1. 3.00 Dokumen	5.000.000,00	1. 0.00 Dokumen	0,00	1. 1.00 Dokumen	1.500.000,00		0,00		0,00	1. 1 Dokumen	1.500.000,00	1. 26 Dokumen	24.825.000,00		0,00		TW 1: 1. belum ada realisasi TW 2: 1. laporan kordinasi penanganan PMKS dengan UPT Temanggung
		1-06.1-06.2-08.0-00.02-01-05	PROGRAM PERLINDUNGAN DAN JAMINAN SOSIAL	1. Persentase KK fakir miskin yang mendapatkan perlindungan dan jaminan sosial berbasis keluarga	1. 98.96 %	575.000.000,00		5.880.223.988,00	1. 98.96 %	4.847.100.000,00	1. 98.91 %	43.740.000,00	1. 99.04 %	1.800.164.960,00		0,00		0,00	1. 197,95 %	1.843.904.960,00	1. 197,95 %	7.724.128.948,00	1. 199.0703 3144705 %	1.343,33		TW 1: 1. =148912/150554*100 TW 2: 1. =149112/150554*100 realisasi tidak dijumlahkan
		1-06.1-06.2-08.0-00.02-01-05-2.02	Pengelolaan Data Fakir Miskin Cakupan Daerah Kabupaten/Kota	1. Jumlah laporan hasil Pengelolaan Data Fakir Miskin Cakupan Daerah Kabupaten/Kota yang disusun		0,00		5.880.223.988,00	1. 4.00 dokumen	4.847.100.000,00	1. 1.00 dokumen	43.740.000,00	1. 1.00 dokumen	1.800.164.960,00		0,00		0,00	1. 2 dokumen	1.843.904.960,00		7.724.128.948,00		0,00		TW 1: 1. dokumen tribulanan penanganan kemiskinan TW 2: 1. dokumen tribulanan penanganan kemiskinan
		1-06.1-06.2-08.0-00.02-01-05-2.02-1	Pendataan Fakir Miskin Cakupan Daerah Kabupaten/Kota	1. Jumlah Fakir Miskin Cakupan Daerah Kabupaten/Kota yang Didata		0,00	1. 4675	863.396.363,00	1. 4500.00 Orang	200.000.000,00	1. 953.00 Orang	43.740.000,00	1. 917.00 Orang	51.471.960,00		0,00		0,00	1. 1870 Orang	95.211.960,00	1. 6545 Orang	958.608.323,00		0,00		TW 1: 1. fakir miskin yang melakukan pengaduan melalui posko gertak januari : 372 februari : 274 maret : 307 TW 2: 1. fakir miskin yang melakukan pengaduan melalui posko gertak april : 416 mei : 501
		1-06.1-06.2-08.0-00.02-01-05-2.02-2	Pengelolaan Data Fakir Miskin Cakupan Daerah Kabupaten/Kota	1. Jumlah Keluarga yang Mendapatkan Pengentasan Fakir Miskin Kabupaten/Kota		0,00	1. 518853	19.837.500,00	1. 150554.00 Keluarga	25.000.000,00	1. 148912.00 Keluarga	0,00	1. 149112.00 Keluarga	0,00		0,00		0,00	1. 298024 Keluarga	0,00	1. 816877 Keluarga	19.837.500,00		0,00		TW 1: 1. jumlah keluarga terdata pada DTKS TW 2: 1. jumlah keluarga terdata pada DTKS

Nomor Urut Program Prioritas	Sasaran Pembangunan Daerah	Kode	Urusan/Bidang Urusan Pemerintahan Daerah dan Program/Kegiatan	Indikator Kinerja Program (outcome) / Kegiatan (output)	Target RPJMD pada tahun 2021 s/d 2026		Realisasi Capaian Kinerja RPJMD s/d RKPD Tahun Lalu (2023)		Target Kinerja dan Anggaran RKPD Tahun Berjalan yang dievaluasi (2024)		Realisasi Kinerja Pada Triwulan								Realisasi Capaian Kinerja dan Anggaran RKPD yang Dievaluasi (2024)		Realisasi Kinerja dan Anggaran RPJMD s/d Tahun 2024 (Akhir Tahun Pelaksanaan RKPD)		Tingkat Capaian Kinerja dan Realisasi Anggaran RPJMD s/d Tahun 2024		Perangkat Daerah Penanggung Jawab	Keterangan
											I		II		III		IV									
1	2	3	4	5	6		7		8		9		10		11		12		13		14		15		16	17
					K	Rp.	K	Rp.	K	Rp.	K	Rp.	K	Rp.	K	Rp.	K	Rp.	K	Rp.	K	Rp.	K	Rp.		
		1-06.1-06.2-08.0-00.02-01-05-2.02-3	Fasilitasi Bantuan Sosial Kesejahteraan Keluarga	1. Jumlah Keluarga Penerima Manfaat (KPM) yang Mendapatkan Bantuan Sosial Kesejahteraan Keluarga Kewenangan Kabupaten/Kota		0,00	1. 270749	4.983.972.725,00	1. 79726.00 Keluarga	4.612.100.000,00	1. 78222.00 Keluarga	0,00	1. 0.00 Keluarga	1.748.693.000,00		0,00		0,00	1. 78222 Keluarga	1.748.693.000,00	1. 348971 Keluarga	6.732.665.725,00		0,00		TW 1: 1. Penerima BSP : 75.791 BLT DBHCHT : 2.431 TW 2: 1. penyaluran bantuan tahap 1 sudah di tw 1 Penerima BSP : 75.791 BLT DBHCHT : 2.431
		1-06.1-06.2-08.0-00.02-01-05-2.02-4	Fasilitasi Bantuan Pengembangan Ekonomi Masyarakat	1. Jumlah Orang Mendapatkan Bantuan Pengembangan Ekonomi Masyarakat Kewenangan Kabupaten/Kota		0,00	1. 99	13.017.400,00	1. 160.00 Orang	10.000.000,00	1. 0.00 Orang	0,00	1. 0.00 Orang	0,00		0,00		0,00	1. 0 Orang	0,00	1. 99 Orang	13.017.400,00		0,00		TW 1: 1. belum ada realisasi TW 2: 1. belum ada realisasi kinerja dan anggaran
		1-06.1-06.2-08.0-00.02-01-06	PROGRAM PENANGANAN BENCANA	1. Persentase korban bencana yang ditangani	1. 100.00 %	916.527.000,00		1.617.732.237,00	1. 100.00 %	525.000.000,00	1. 100.00 %	42.845.000,00	1. 100.00 %	117.515.000,00		0,00		0,00	1. 200,00 %	160.360.000,00	1. 200,00 %	1.778.092.237,00	1. 200 %	194,00		TW 1: 1. =139/139 TW 2: 1. =36/36*100 jumlah korban bencana yang dilaporkan dan ditangani pada triwulan 2
		1-06.1-06.2-08.0-00.02-01-06-2.01	Perlindungan Sosial Korban Bencana Alam dan Sosial Kabupaten/Kota	1. Jumlah Laporan Perlindungan Sosial Korban Bencana Alam dan Sosial Kabupaten/Kota yang disusun		0,00		815.085.450,00	1. 4.00 dokumen	232.330.000,00	1. 1.00 dokumen	10.445.000,00	1. 1.00 dokumen	58.720.000,00		0,00		0,00	1. 2 dokumen	69.165.000,00		884.250.450,00		0,00		TW 1: 1. dokumen penanganan bencana tribulan 1 TW 2: 1. dokumen penanganan bencana tribulan 2
		1-06.1-06.2-08.0-00.02-01-06-2.01-1	Penyediaan Makanan	1. Jumlah Orang yang Mendapatkan Permakanan 3x1 Hari dalam Masa Tanggap Darurat (Pengungsian) Kewenangan Kabupaten/Kota		0,00	1. 162	781.655.450,00	1. 765.00 Orang	205.000.000,00	1. 139.00 Orang	0,00	1. 36.00 Orang	56.800.000,00		0,00		0,00	1. 175 Orang	56.800.000,00	1. 337 Orang	838.455.450,00		0,00		TW 1: 1. penyediaan makanan bagi korban bencana alam TW 2: 1. penyediaan paket makanan bagi korban bencana alam april: 28 mei: 5 juni: 3

Nomor Urut Program Prioritas	Sasaran Pembangunan Daerah	Kode	Urusan/Bidang Urusan Pemerintahan Daerah dan Program/Kegiatan	Indikator Kinerja Program (outcome) / Kegiatan (output)	Target RPJMD pada tahun 2021 s/d 2026		Realisasi Capaian Kinerja RPJMD s/d RKPD Tahun Lalu (2023)		Target Kinerja dan Anggaran RKPD Tahun Berjalan yang dievaluasi (2024)		Realisasi Kinerja Pada Triwulan								Realisasi Capaian Kinerja dan Anggaran RKPD yang Dievaluasi (2024)		Realisasi Kinerja dan Anggaran RPJMD s/d Tahun 2024 (Akhir Tahun Pelaksanaan RKPD)		Tingkat Capaian Kinerja dan Realisasi Anggaran RPJMD s/d Tahun 2024		Perangkat Daerah Penanggung Jawab	Keterangan
											I		II		III		IV									
1	2	3	4	5	6		7		8		9		10		11		12		13		14		15		16	17
					K	Rp.	K	Rp.	K	Rp.	K	Rp.	K	Rp.	K	Rp.	K	Rp.	K	Rp.	K	Rp.	K	Rp.		
		1-06.1-06.2-08.0-00.02-01-06-2.01-2	Penyediaan Sandang	1. Jumlah Orang yang Mendapatkan Pakaian dan Kelengkapan Lainnya yang Tersedia pada Masa Tanggap Darurat (Pengungsian) dan Pasca Bencana Kewenangan Kabupaten/Kota		0,00		0,00	1. 50.00 Orang	3.330.000,00	1. 50.00 Orang	3.325.000,00	1. 0.00 Orang	0,00		0,00		0,00	1. 50 Orang	3.325.000,00	1. 50 Orang	3.325.000,00		0,00		TW 1: 1. paket sandang untuk korban bencana TW 2: 1. sudah terealisasi di tw 1
		1-06.1-06.2-08.0-00.02-01-06-2.01-3	Penyediaan Tempat Penampungan Pengungsi	1. Jumlah Tempat Pengungsian Kewenangan Kabupaten/Kota		0,00	1. 4	6.350.000,00	1. 4.00 Unit	2.000.000,00	1. 4.00 Unit	2.000.000,00	1. 0.00 Unit	0,00		0,00		0,00	1. 4 Unit	2.000.000,00	1. 8 Unit	8.350.000,00		0,00		TW 1: 1. pemeliharaan tenda pengungsian TW 2: 1. sudah terealisasi di tw 1
		1-06.1-06.2-08.0-00.02-01-06-2.01-4	Penanganan Khusus bagi Kelompok Rentan	1. Jumlah Orang yang Mendapatkan Penanganan Khusus bagi Kelompok Rentan Kewenangan Kabupaten/Kota		0,00	1. 34	2.880.000,00	1. 20.00 Orang	2.000.000,00	1. 0.00 Orang	0,00	1. 20.00 Orang	1.920.000,00		0,00		0,00	1. 20 Orang	1.920.000,00	1. 54 Orang	4.800.000,00		0,00		TW 1: 1. belum ada realisasi TW 2: 1. paket permakanan yg diberikan kepada kelompok rentan
		1-06.1-06.2-08.0-00.02-01-06-2.01-5	Pelayanan Dukungan Psikososial	1. Jumlah Korban Bencana yang Mendapatkan Layanan Dukungan Psikososial Kewenangan Kabupaten/Kota		0,00	1. 167	24.200.000,00	1. 765.00 Orang	20.000.000,00	1. 139.00 Orang	5.120.000,00	1. 36.00 Orang	0,00		0,00		0,00	1. 175 Orang	5.120.000,00	1. 342 Orang	29.320.000,00		0,00		TW 1: 1. layanan psikososial kepada korban bencana TW 2: 1. layanan psikososial bagi korban bencana kebakaran, tertimpa pohon dan tanah longsor
		1-06.1-06.2-08.0-00.02-01-06-2.02	Penyelenggaraan Pemberdayaan Masyarakat Terhadap Kesiapsiagaan Bencana Kabupaten/Kota	1. Jumlah masyarakat yang mendapatkan pemberdayaan Kesiapsiagaan Bencana		0,00		802.646.787,00	1. 75.00 orang	292.670.000,00	1. 70.00 orang	32.400.000,00	1. 70.00 orang	58.795.000,00		0,00		0,00	1. 140 orang	91.195.000,00		893.841.787,00		0,00		TW 1: 1. anggota tagana berdasarkan SK Bupati TW 2: 1. anggota tagana berdasarkan SK Bupati realisasi tidak dijumlahkan
		1-06.1-06.2-08.0-00.02-01-06-2.02-1	Koordinasi, Sosialisasi dan Pelaksanaan Kampung Siaga Bencana	1. Jumlah Kampung yang Melaksanakan Koordinasi, Sosialisasi dan Pelaksanaan Kampung Siaga Bencana Kewenangan Kabupaten/Kota		0,00	1. 12	22.400.000,00	1. 3.00 Kampung	20.000.000,00	1. 0.00 Kampung	0,00	1. 1.00 Kampung	4.730.000,00		0,00		0,00	1. 1 Kampung	4.730.000,00	1. 13 Kampung	27.130.000,00		0,00		TW 1: 1. belum ada realisasi TW 2: 1. kordinasi dan sosialisasi pelaksanaan KSB Watulimo

Nomor Urut Program Prioritas	Sasaran Pembangunan Daerah	Kode	Urusan/Bidang Urusan Pemerintahan Daerah dan Program/Kegiatan	Indikator Kinerja Program (outcome) / Kegiatan (output)	Target RPJMD pada tahun 2021 s/d 2026		Realisasi Capaian Kinerja RPJMD s/d RKPD Tahun Lalu (2023)		Target Kinerja dan Anggaran RKPD Tahun Berjalan yang dievaluasi (2024)		Realisasi Kinerja Pada Triwulan								Realisasi Capaian Kinerja dan Anggaran RKPD yang Dievaluasi (2024)		Realisasi Kinerja dan Anggaran RPJMD s/d Tahun 2024 (Akhir Tahun Pelaksanaan RKPD)		Tingkat Capaian Kinerja dan Realisasi Anggaran RPJMD s/d Tahun 2024		Perangkat Daerah Penanggung Jawab	Keterangan
											I		II		III		IV									
1	2	3	4	5	6		7		8		9		10		11		12		13		14		15		16	17
					K	Rp.	K	Rp.	K	Rp.	K	Rp.	K	Rp.	K	Rp.	K	Rp.	K	Rp.	K	Rp.	K	Rp.		
		1-06.1-06.2-08.0-00.02-01-06-2.02-2	Koordinasi, Sosialisasi dan Pelaksanaan Taruna Siaga Bencana	1. Jumlah Orang yang Melaksanakan Koordinasi, Sosialisasi dan Pelaksanaan Taruna Siaga Bencana Kewenangan Kabupaten/Kota		0,00	1. 298	780.246.787,00	1. 79.00 Orang	272.670.000,00	1. 70.00 Orang	32.400.000,00	1. 70.00 Orang	54.065.000,00		0,00		0,00	1. 140 Orang	86.465.000,00	1. 438 Orang	866.711.787,00		0,00		TW 1: 1. jasa relawan penanganan bencana (70 TAGANA yang aktif berdasarkan SK Bupati) TW 2: 1. jasa relawan penanganan bencana (70 TAGANA yang aktif berdasarkan SK Bupati) realisasi tidak dijumlahkan
		1-06.1-06.2-08.0-00.02-01-07	PROGRAM PENGELOLAAN TAMAN MAKAM PAHLAWAN	1. Persentase Taman Makam Pahlawan yang dikelola	1. 100.00 %	50.000.000,00		121.382.000,00	1. 100.00 %	60.000.000,00	1. 100.00 %	1.000.000,00	1. 100.00 %	0,00		0,00		0,00	1. 200,00 %	1.000.000,00	1. 200,00 %	122.382.000,00	1. 200 %	244,76		TW 1: 1. =1/1*100 TW 2: 1. jumlah TMP yang dikelola
		1-06.1-06.2-08.0-00.02-01-07-2.01	Pemeliharaan Taman Makam Pahlawan Nasional Kabupaten/Kota	1. Jumlah Taman Makam Pahlawan yang dikelola		0,00		121.382.000,00	1. 1.00 unit	60.000.000,00	1. 1.00 unit	1.000.000,00	1. 1.00 unit	0,00		0,00		0,00	1. 2 unit	1.000.000,00		122.382.000,00		0,00		TW 1: 1. 1 TMP yang dikelola TW 2: 1. Taman Makam Pahlawan yang dikelola. realisasi tidak dujumlahkan
		1-06.1-06.2-08.0-00.02-01-07-2.01-2	Pemeliharaan Taman Makam Pahlawan Nasional Kabupaten/Kota	1. Jumlah Makam yang Terpenuhi Pemeliharannya pada Taman Makam Pahlawan Kabupaten/Kota		0,00	1. 4	121.382.000,00	1. 1.00 Makam	60.000.000,00	1. 1.00 Makam	1.000.000,00	1. 0.00 Makam	0,00		0,00		0,00	1. 1 Makam	1.000.000,00	1. 5 Makam	122.382.000,00		0,00		TW 1: 1. pengelolaan taman makam pahlawan TW 2: 1. belum ada realisasi
Rata-rata capaian kinerja Program (%)											52,42	6,52	57,72	17,20	0,00	0,00	0,00	0,00	110,14	23,72						
Rata-rata capaian kinerja Kegiatan (%)											33,06		43,86		0,00		0,00		76,91							
Rata-rata capaian kinerja Subkegiatan (%)											42,16		36,81		0,00		0,00		78,97							
Predikat kinerja																										
Faktor pendorong keberhasilan kinerja:																										
Faktor penghambat pencapaian kinerja:																										
Tindak lanjut yang diperlukan dalam triwulan berikutnya:																										
Tindak lanjut yang diperlukan dalam RKPD berikutnya:																										

Formulir E60
Evaluasi Terhadap Hasil RKPD
Kabupaten / Kota Trenggalek
Tahun 2024

Nomor Urut Program Prioritas	Sasaran Pembangunan Daerah	Kode	Urusan/Bidang Urusan Pemerintahan Daerah dan Program/Kegiatan	Indikator Kinerja Program (outcome) / Kegiatan (output)	Target RPJMD pada tahun 2021 s/d 2026		Realisasi Capaian Kinerja RPJMD s/d RKPD Tahun Lalu (2023)		Target Kinerja dan Anggaran RKPD Tahun Berjalan yang dievaluasi (2024)		Realisasi Kinerja Pada Triwulan								Realisasi Capaian Kinerja dan Anggaran RKPD yang Dievaluasi (2024)		Realisasi Kinerja dan Anggaran RPJMD s/d Tahun 2024 (Akhir Tahun Pelaksanaan RKPD)		Tingkat Capaian Kinerja dan Realisasi Anggaran RPJMD s/d Tahun 2024		Perangkat Daerah Penanggung Jawab	Keterangan
											I		II		III		IV									
1	2	3	4	5	6		7		8		9		10		11		12		13		14		15		16	17
					K	Rp.	K	Rp.	K	Rp.	K	Rp.	K	Rp.	K	Rp.	K	Rp.	K	Rp.	K	Rp.	K	Rp.		
		2-07	Bidang Tenaga Kerja			0,00		13.084.943.423,00		7.237.127.966,00		1.173.290.653,00		1.661.060.401,00		0,00		0,00		2.834.351.054,00		15.919.294.477,00		0,00		
		3-31.3-32.2-07.11	DINAS PERINDUSTRIAN DAN TENAGA KERJA			0,00		13.084.943.423,00		7.237.127.966,00		1.173.290.653,00		1.661.060.401,00		0,00		0,00		2.834.351.054,00		15.919.294.477,00		0,00		
		3-31.3-32.2-07.11-01	DINAS PERINDUSTRIAN DAN TENAGA KERJA			0,00		13.084.943.423,00		7.237.127.966,00		1.173.290.653,00		1.661.060.401,00		0,00		0,00		2.834.351.054,00		15.919.294.477,00		0,00		

Nomor Urut Program Prioritas	Sasaran Pembangunan Daerah	Kode	Urusan/Bidang Urusan Pemerintahan Daerah dan Program/Kegiatan	Indikator Kinerja Program (outcome) / Kegiatan (output)	Target RPJMD pada tahun 2021 s/d 2026		Realisasi Capaian Kinerja RPJMD s/d RKPD Tahun Lalu (2023)		Target Kinerja dan Anggaran RKPD Tahun Berjalan yang dievaluasi (2024)		Realisasi Kinerja Pada Triwulan								Realisasi Capaian Kinerja dan Anggaran RKPD yang Dievaluasi (2024)		Realisasi Kinerja dan Anggaran RPJMD s/d Tahun 2024 (Akhir Tahun Pelaksanaan RKPD)		Tingkat Capaian Kinerja dan Realisasi Anggaran RPJMD s/d Tahun 2024		Perangkat Daerah Penanggung Jawab	Keterangan
											I		II		III		IV									
1	2	3	4	5	6		7		8		9		10		11		12		13		14		15		16	17
					K	Rp.	K	Rp.	K	Rp.	K	Rp.	K	Rp.	K	Rp.	K	Rp.	K	Rp.	K	Rp.	K	Rp.		
		2-07.3-31.3-32.2-07.11-01-01	PROGRAM PENUNJANG URUSAN PEMERINTAHAN DAERAH KABUPATEN/KOTA			0,00		10.225.537.249,00	1. 100.00 % 2. 100.00 % 3. 100.00 %	4.825.087.966,00	1. 33.00 % 2. 81.00 % 3. 99.11 %	1.014.033.653,00	1. 23.00 % 2. 37.50 % 3. 0.00 %	1.277.181.526,00		0,00		0,00	1. 56,00 % 2. 118,50 % 3. 99,11 %	2.291.215.179,00	1. 56,00 % 2. 118,50 % 3. 99,11 %	12.516.752.428,00	1. 0 2. 0 3. 0	0,00		TW 1: 1. (100.67/3) rata-rata capaian realisasi terhadap target jenis jasa administrasi perkantoran 2. 13/16 |(∑ Dokumen Perencanaan, Penganggaran, dan Evaluasi Kinerja yang disusun Perangkat Daerah) / (∑ Dokumen Perencanaan, Penganggaran, dan Evaluasi Kinerja yang seharusnya Perangkat Daerah) x 100% 3. Nilai tersebut merupakan hasil rekon barang tahun 2023, untuk Rekon barang TW 1 belum dilaksanakan TW 2: 1. (69,23/3) rata-rata capaian realisasi terhadap target jenis jasa administrasi perkantoran 2. 6/16 |(∑ Dokumen Perencanaan, Penganggaran, dan Evaluasi Kinerja yang disusun Perangkat Daerah) / (∑ Dokumen Perencanaan, Penganggaran, dan Evaluasi Kinerja yang seharusnya Perangkat Daerah) x 100% 3. TW 2 belum rekonsiliasi barang

Nomor Urut Program Prioritas	Sasaran Pembangunan Daerah	Kode	Urusan/Bidang Urusan Pemerintahan Daerah dan Program/Kegiatan	Indikator Kinerja Program (outcome) / Kegiatan (output)	Target RPJMD pada tahun 2021 s/d 2026		Realisasi Capaian Kinerja RPJMD s/d RKPD Tahun Lalu (2023)		Target Kinerja dan Anggaran RKPD Tahun Berjalan yang dievaluasi (2024)		Realisasi Kinerja Pada Triwulan								Realisasi Capaian Kinerja dan Anggaran RKPD yang Dievaluasi (2024)		Realisasi Kinerja dan Anggaran RPJMD s/d Tahun 2024 (Akhir Tahun Pelaksanaan RKPD)		Tingkat Capaian Kinerja dan Realisasi Anggaran RPJMD s/d Tahun 2024		Perangkat Daerah Penanggung Jawab	Keterangan
											I		II		III		IV									
1	2	3	4	5	6		7		8		9		10		11		12		13		14		15		16	17
					K	Rp.	K	Rp.	K	Rp.	K	Rp.	K	Rp.	K	Rp.	K	Rp.	K	Rp.	K	Rp.	K	Rp.		
		2-07.3-31.3-32.2-07.11-01-01-2.01	Perencanaan, Penganggaran, dan Evaluasi Kinerja Perangkat Daerah	1. Jumlah Dokumen Perencanaan, Penganggaran, dan Evaluasi Kinerja Perangkat Daerah yang disusun		0,00		12.756.650,00	1. 16.00 dokumen	7.000.000,00	1. 13.00 dokumen	434.000,00	1. 6.00 dokumen	2.263.750,00		0,00		0,00	1. 19 dokumen	2.697.750,00		15.454.400,00		0,00		TW 1: 1. DPA induk 2024, RKA pergeseran 1 2024, DPPA Pergeseran 1 2024, PPRG, PK Induk Rencana AKSI LPPD, LKjIP, Lap. Kuangan Lap. Renja TW 1, LAPDU 3 bulan Lap. IKM tw 1 Lap output Bakeuda tw 1 TW 2: 1. RKA Pergeseran ke-3 DPPA Pergeseran ke-3 Lap. IKM tw 2 LAPDU 2 bulan Laporan Renja TW 2
		2-07.3-31.3-32.2-07.11-01-01-2.01-1	Penyusunan Dokumen Perencanaan Perangkat Daerah	1. Jumlah Dokumen Perencanaan Perangkat Daerah		0,00	1. 15	9.611.550,00	1. 10.00 Dokumen	4.000.000,00	1. 6.00 Dokumen	434.000,00	1. 2.00 Dokumen	658.950,00		0,00		0,00	1. 8 Dokumen	1.092.950,00	1. 23 Dokumen	10.704.500,00		0,00		TW 1: 1. DPA induk 2024, RKA pergeseran 1 2024, DPPA Pergeseran 1 2024, PPRG, PK Induk Rencana AKSI TW 2: 1. RKA Pergeseran ke-3 DPPA Pergeseran ke-3
		2-07.3-31.3-32.2-07.11-01-01-2.01-6	Koordinasi dan Penyusunan Laporan Capaian Kinerja dan Ikhtisar Realisasi Kinerja SKPD	1. Jumlah Laporan Capaian Kinerja dan Ikhtisar Realisasi Kinerja SKPD dan Laporan Hasil Koordinasi Penyusunan Laporan Capaian Kinerja dan Ikhtisar Realisasi Kinerja SKPD		0,00	1. 29	3.145.100,00	1. 6.00 Laporan	3.000.000,00	1. 7.00 Laporan	0,00	1. 3.00 Laporan	1.604.800,00		0,00		0,00	1. 10 Laporan	1.604.800,00	1. 39 Laporan	4.749.900,00		0,00		TW 1: 1. LPPD, LKjIP, Lap. Kuangan Lap. Renja TW 1, LAPDU 3 bulan Lap. IKM tw 1 Lap output Bakeuda tw 1 TW 2: 1. Lap. IKM tw 2 LAPDU 2 bulan Laporan Renja TW 2

Nomor Urut Program Prioritas	Sasaran Pembangunan Daerah	Kode	Urusan/Bidang Urusan Pemerintahan Daerah dan Program/Kegiatan	Indikator Kinerja Program (outcome) / Kegiatan (output)	Target RPJMD pada tahun 2021 s/d 2026		Realisasi Capaian Kinerja RPJMD s/d RKPD Tahun Lalu (2023)		Target Kinerja dan Anggaran RKPD Tahun Berjalan yang dievaluasi (2024)		Realisasi Kinerja Pada Triwulan								Realisasi Capaian Kinerja dan Anggaran RKPD yang Dievaluasi (2024)		Realisasi Kinerja dan Anggaran RPJMD s/d Tahun 2024 (Akhir Tahun Pelaksanaan RKPD)		Tingkat Capaian Kinerja dan Realisasi Anggaran RPJMD s/d Tahun 2024		Perangkat Daerah Penanggung Jawab	Keterangan
											I		II		III		IV									
1	2	3	4	5	6		7		8		9		10		11		12		13		14		15		16	17
					K	Rp.	K	Rp.	K	Rp.	K	Rp.	K	Rp.	K	Rp.	K	Rp.	K	Rp.	K	Rp.	K	Rp.		
		2-07.3-31.3-32.2-07.11-01-01-2.02	Administrasi Keuangan Perangkat Daerah	1. Persentase Administrasi Keuangan Perangkat Daerah yang diselesaikan		0,00		9.074.683.720,00	1. 100.00 %	4.058.765.166,00	1. 79.00 %	890.154.709,00	1. 33.00 %	1.140.873.141,00		0,00		0,00	1. 112 %	2.031.027.850,00		11.105.711.570,00		0,00		TW 1: 1. (30/30)+(7/12)/2*100 Jumlah pegawai yang menerima gaji/total pegawai + realisasi Dokumen Hasil Penyediaan Administrasi Pelaksanaan Tugas ASN /total Dokumen Hasil Penyediaan Administrasi Pelaksanaan Tugas ASN /2 *100 TW 2: 1. (0/30)+(7/12)/2*100 Jumlah pegawai yang menerima gaji/total pegawai + realisasi Dokumen Hasil Penyediaan Administrasi Pelaksanaan Tugas ASN /total Dokumen Hasil Penyediaan Administrasi Pelaksanaan Tugas ASN /2 *100
		2-07.3-31.3-32.2-07.11-01-01-2.02-1	Penyediaan Gaji dan Tunjangan ASN	1. Jumlah Orang yang Menerima Gaji dan Tunjangan ASN		0,00	1. 32	8.910.053.720,00	1. 30.00 Orang/bulan	3.997.475.166,00	1. 30.00 Orang/bulan	890.154.709,00	1. 0.00 Orang/bulan	1.111.233.141,00		0,00		0,00	1. 30 Orang/bulan	2.001.387.850,00	1. 62 Orang/bulan	10.911.441.570,00		0,00		TW 1: 1. Jumlah Pegawai 30 orang: PNS 28 orang PPPK 2 orang TW 2: 1. Jumlah pegawai 30 orang
		2-07.3-31.3-32.2-07.11-01-01-2.02-2	Penyediaan Administrasi Pelaksanaan Tugas ASN	1. Jumlah Dokumen Hasil Penyediaan Administrasi Pelaksanaan Tugas ASN		0,00	1. 30	164.630.000,00	1. 12.00 Dokumen	61.290.000,00	1. 7.00 Dokumen	0,00	1. 8.00 Dokumen	29.640.000,00		0,00		0,00	1. 15 Dokumen	29.640.000,00	1. 45 Dokumen	194.270.000,00		0,00		TW 1: 1. Laporan gaji 3 bulan TPP 2 THR 2 TW 2: 1. Laporan gaji 3 bulan + 1 Gaji 13an TPP 4 \"
		2-07.3-31.3-32.2-07.11-01-01-2.05	Administrasi Kepegawaian Perangkat Daerah	1. Persentase Administrasi Kepegawaian Perangkat Daerah yang diselesaikan		0,00		0,00	1. 100.00 %	0,00	1. 0.00 %	0,00	1. 0.00 %	0,00		0,00		0,00	1. 0 %	0,00		0,00		0,00		TW 1: 1. kegiatan dihapus TW 2: 1. Kegiatan dihapus

Nomor Urut Program Prioritas	Sasaran Pembangunan Daerah	Kode	Urusan/Bidang Urusan Pemerintahan Daerah dan Program/Kegiatan	Indikator Kinerja Program (outcome) / Kegiatan (output)	Target RPJMD pada tahun 2021 s/d 2026		Realisasi Capaian Kinerja RPJMD s/d RKPD Tahun Lalu (2023)		Target Kinerja dan Anggaran RKPD Tahun Berjalan yang dievaluasi (2024)		Realisasi Kinerja Pada Triwulan								Realisasi Capaian Kinerja dan Anggaran RKPD yang Dievaluasi (2024)		Realisasi Kinerja dan Anggaran RPJMD s/d Tahun 2024 (Akhir Tahun Pelaksanaan RKPD)		Tingkat Capaian Kinerja dan Realisasi Anggaran RPJMD s/d Tahun 2024		Perangkat Daerah Penanggung Jawab	Keterangan
											I		II		III		IV									
1	2	3	4	5	6		7		8		9		10		11		12		13		14		15		16	17
					K	Rp.	K	Rp.	K	Rp.	K	Rp.	K	Rp.	K	Rp.	K	Rp.	K	Rp.	K	Rp.	K	Rp.		
		2-07.3-31.3-32.2-07.11-01-01-2.05-9	Pendidikan dan Pelatihan Pegawai Berdasarkan Tugas dan Fungsi	1. Jumlah Pegawai Berdasarkan Tugas dan Fungsi yang Mengikuti Pendidikan dan Pelatihan		0,00		0,00	1. 3.00 Orang	0,00	1. 0.00 Orang	0,00	1. 0.00 Orang	0,00		0,00		0,00	1. 0 Orang	0,00	1. 0 Orang	0,00		0,00		TW 1: 1. sub Kegiatan dihapus TW 2: 1. Sub Kegiatan Dihapus
		2-07.3-31.3-32.2-07.11-01-01-2.06	Administrasi Umum Perangkat Daerah	1. Persentase Administrasi Umum Perangkat Daerah yang diselesaikan		0,00		448.124.885,00	1. 100.00 %	203.810.800,00	1. 4.60 %	11.544.705,00	1. 9.00 %	21.685.080,00		0,00		0,00	1. 13.6 %	33.229.785,00		481.354.670,00		0,00		TW 1: 1. =3/65*100 =total realisasi sub kegiatan/total target sub kegiatan *100 TW 2: 1. 6/65*100 =total realisasi sub kegiatan/total target sub kegiatan *100
		2-07.3-31.3-32.2-07.11-01-01-2.06-1	Penyediaan Komponen Instalasi Listrik/Penerangan Bangunan Kantor	1. Jumlah Paket Komponen Instalasi Listrik/Penerangan Bangunan Kantor yang Disediakan		0,00	1. 4	37.470.200,00	1. 2.00 Paket	9.152.800,00	1. 0.00 Paket	0,00	1. 1.00 Paket	1.499.600,00		0,00		0,00	1. 1 Paket	1.499.600,00	1. 5 Paket	38.969.800,00		0,00		TW 1: 1. direncanakan pada tw 2. TW 2: 1. 1 Paket Komponen Instalasi Listrik/Penerangan Bangunan Kantor yang Disediakan
		2-07.3-31.3-32.2-07.11-01-01-2.06-2	Penyediaan Peralatan dan Perlengkapan Kantor	1. Jumlah Paket Peralatan dan Perlengkapan Kantor yang Disediakan		0,00	1. 3	29.207.915,00	1. 3.00 Paket	17.400.000,00	1. 0.00 Paket	0,00	1. 1.00 Paket	1.970.000,00		0,00		0,00	1. 1 Paket	1.970.000,00	1. 4 Paket	31.177.915,00		0,00		TW 1: 1. direncanakan pada tw 2. TW 2: 1. 1 Paket Peralatan dan Perlengkapan Kantor yang Disediakan
		2-07.3-31.3-32.2-07.11-01-01-2.06-4	Penyediaan Bahan Logistik Kantor	1. Jumlah Paket Bahan Logistik Kantor yang Disediakan		0,00	1. 12	66.343.200,00	1. 12.00 Paket	23.500.000,00	1. 0.00 Paket	0,00	1. 0.00 Paket	0,00		0,00		0,00	1. 0 Paket	0,00	1. 12 Paket	66.343.200,00		0,00		TW 1: 1. direncanakan pada tw 2. TW 2: 1. Kegiatan belum dilaksanakan
		2-07.3-31.3-32.2-07.11-01-01-2.06-5	Penyediaan Barang Cetakan dan Penggandaan	1. Jumlah Paket Barang Cetakan dan Penggandaan yang Disediakan		0,00	1. 12	59.767.057,00	1. 12.00 Paket	25.296.000,00	1. 1.00 Paket	4.424.100,00	1. 1.00 Paket	4.197.500,00		0,00		0,00	1. 2 Paket	8.621.600,00	1. 14 Paket	68.388.657,00		0,00		TW 1: 1. 1 Paket Barang Cetakan dan Penggandaan yang Disediakan TW 2: 1. 1 Paket Barang Cetakan dan Penggandaan yang Disediakan
		2-07.3-31.3-32.2-07.11-01-01-2.06-7	Penyediaan Bahan/Material	1. Jumlah Paket Bahan/Material yang Disediakan		0,00	1. 9	38.318.149,00	1. 9.00 Paket	30.000.000,00	1. 1.00 Paket	4.564.605,00	1. 1.00 Paket	2.698.000,00		0,00		0,00	1. 2 Paket	7.262.605,00	1. 11 Paket	45.580.754,00		0,00		TW 1: 1. 1 Paket Bahan/Material yang Disediakan (ATK) TW 2: 1. 1 Paket Bahan/Material yang Disediakan

Nomor Urut Program Prioritas	Sasaran Pembangunan Daerah	Kode	Urusan/Bidang Urusan Pemerintahan Daerah dan Program/Kegiatan	Indikator Kinerja Program (outcome) / Kegiatan (output)	Target RPJMD pada tahun 2021 s/d 2026		Realisasi Capaian Kinerja RPJMD s/d RKPD Tahun Lalu (2023)		Target Kinerja dan Anggaran RKPD Tahun Berjalan yang dievaluasi (2024)		Realisasi Kinerja Pada Triwulan								Realisasi Capaian Kinerja dan Anggaran RKPD yang Dievaluasi (2024)		Realisasi Kinerja dan Anggaran RPJMD s/d Tahun 2024 (Akhir Tahun Pelaksanaan RKPD)		Tingkat Capaian Kinerja dan Realisasi Anggaran RPJMD s/d Tahun 2024		Perangkat Daerah Penanggung Jawab	Keterangan
											I		II		III		IV									
1	2	3	4	5	6		7		8		9		10		11		12		13		14		15		16	17
					K	Rp.	K	Rp.	K	Rp.	K	Rp.	K	Rp.	K	Rp.	K	Rp.	K	Rp.	K	Rp.	K	Rp.		
		2-07.3-31.3-32.2-07.11-01-01-2.06-8	Fasilitasi Kunjungan Tamu	1. Jumlah Laporan Fasilitasi Kunjungan Tamu		0,00	1. 2	56.488.350,00	1. 1.00 Laporan	1.000.000,00	1. 0.00 Laporan	0,00	1. 0.00 Laporan	0,00		0,00		0,00	1. 0 Laporan	0,00	1. 2 Laporan	56.488.350,00		0,00		TW 1: 1. belum ada fasilitasi tamu TW 2: 1. Kegiatan belum dilaksanakan
		2-07.3-31.3-32.2-07.11-01-01-2.06-9	Penyelenggaraan Rapat Koordinasi dan Konsultasi SKPD	1. Jumlah Laporan Penyelenggaraan Rapat Koordinasi dan Konsultasi SKPD		0,00	1. 40	120.649.514,00	1. 25.00 Laporan	96.962.000,00	1. 1.00 Laporan	2.556.000,00	1. 2.00 Laporan	11.319.980,00		0,00		0,00	1. 3 Laporan	13.875.980,00	1. 43 Laporan	134.525.494,00		0,00		TW 1: 1. 1 Laporan Perjalanan Dinas TW 2: 1. 2 laporan Perjalanan Dinas Luar Daerah
		2-07.3-31.3-32.2-07.11-01-01-2.06-1	Penatausahaan Arsip Dinamis pada SKPD	1. Jumlah Dokumen Penatausahaan Arsip Dinamis pada SKPD		0,00	1. 2	39.880.500,00	1. 1.00 Dokumen	500.000,00	1. 0.00 Dokumen	0,00	1. 0.00 Dokumen	0,00		0,00		0,00	1. 0 Dokumen	0,00	1. 2 Dokumen	39.880.500,00		0,00		TW 1: 1. dilaksanakan di semester 2. TW 2: 1. kegiatan belum dilaksanakan
		2-07.3-31.3-32.2-07.11-01-01-2.07	Pengadaan Barang Milik Daerah Penunjang Urusan Pemerintah Daerah	1. Persentase Pengadaan Barang Milik Daerah yang diselesaikan		0,00		87.136.330,00	1. 100.00 %	41.075.400,00	1. 0.00 %	0,00	1. 0.00 %	0,00		0,00		0,00	1. 0 %	0,00		87.136.330,00		0,00		TW 1: 1. direncanakan di tw 2 TW 2: 1. Kegiatan direncanakan di TW 3
		2-07.3-31.3-32.2-07.11-01-01-2.07-6	Pengadaan Peralatan dan Mesin Lainnya	1. Jumlah Unit Peralatan dan Mesin Lainnya yang Disediakan		0,00	1. 12	67.523.330,00	1. 2.00 Unit	36.075.400,00	1. 0.00 Unit	0,00	1. 0.00 Unit	0,00		0,00		0,00	1. 0 Unit	0,00	1. 12 Unit	67.523.330,00		0,00		TW 1: 1. direncanakan pada tw 2. TW 2: 1. Direncanakan TW 3
		2-07.3-31.3-32.2-07.11-01-01-2.07-1	Pengadaan Sarana dan Prasarana Pendukung Gedung Kantor atau Bangunan Lainnya	1. Jumlah Unit Sarana dan Prasarana Pendukung Gedung Kantor atau Bangunan Lainnya yang Disediakan		0,00	1. 2	19.613.000,00	1. 1.00 Unit	5.000.000,00	1. 0.00 Unit	0,00	1. 0.00 Unit	0,00		0,00		0,00	1. 0 Unit	0,00	1. 2 Unit	19.613.000,00		0,00		TW 1: 1. direncanakan pada tw 2. TW 2: 1. Direncanakan anggaran digeser
		2-07.3-31.3-32.2-07.11-01-01-2.08	Penyediaan Jasa Penunjang Urusan Pemerintahan Daerah	1. Persentase Jasa Penunjang Urusan Pemerintahan Daerah yang diselesaikan		0,00		461.211.680,00	1. 100.00 %	370.336.600,00	1. 16.67 %	89.086.839,00	1. 26.70 %	105.908.555,00		0,00		0,00	1. 43.37 %	194.995.394,00		656.207.074,00		0,00		TW 1: 1. =5/30*100 =total realisasi dari sub kegiatan-sub kegiatan / total target sub kegiatan-sub kegiatan TW 2: 1. =8/30*100 =total realisasi dari sub kegiatan-sub kegiatan / total target sub kegiatan-sub kegiatan

Nomor Urut Program Prioritas	Sasaran Pembangunan Daerah	Kode	Urusan/Bidang Urusan Pemerintahan Daerah dan Program/Kegiatan	Indikator Kinerja Program (outcome) / Kegiatan (output)	Target RPJMD pada tahun 2021 s/d 2026		Realisasi Capaian Kinerja RPJMD s/d RKPD Tahun Lalu (2023)		Target Kinerja dan Anggaran RKPD Tahun Berjalan yang dievaluasi (2024)		Realisasi Kinerja Pada Triwulan								Realisasi Capaian Kinerja dan Anggaran RKPD yang Dievaluasi (2024)		Realisasi Kinerja dan Anggaran RPJMD s/d Tahun 2024 (Akhir Tahun Pelaksanaan RKPD)		Tingkat Capaian Kinerja dan Realisasi Anggaran RPJMD s/d Tahun 2024		Perangkat Daerah Penanggung Jawab	Keterangan
											I		II		III		IV									
1	2	3	4	5	6		7		8		9		10		11		12		13		14		15		16	17
					K	Rp.	K	Rp.	K	Rp.	K	Rp.	K	Rp.	K	Rp.	K	Rp.	K	Rp.	K	Rp.	K	Rp.		
		2-07.3-31.3-32.2-07.11-01-01-2.08-2	Penyediaan Jasa Komunikasi, Sumber Daya Air dan Listrik	1. Jumlah Laporan Penyediaan Jasa Komunikasi, Sumber Daya Air dan Listrik yang Disediakan		0,00	1. 12 2. 600 3. 3085784	119.761.100,00	1. 12.00 Laporan	126.686.000,00	1. 1.00 Laporan	23.806.839,00	1. 3.00 Laporan	35.489.511,00		0,00		0,00	1. 4 Laporan	59.296.350,00	1. 16 Laporan 2. 600 Laporan 3. 3085784	179.057.450,00		0,00		TW 1: 1. 1 Laporan Penyediaan Jasa Komunikasi, Sumber Daya Air dan Listrik yang Disediakan TW 2: 1. 3 Laporan Penyediaan Jasa Komunikasi, Sumber Daya Air dan Listrik yang Disediakan
		2-07.3-31.3-32.2-07.11-01-01-2.08-3	Penyediaan Jasa Peralatan dan Perlengkapan Kantor	1. Jumlah Laporan Penyediaan Jasa Peralatan dan Perlengkapan Kantor yang Disediakan		0,00	1. 8	133.216.784,00	1. 6.00 Laporan	6.000.000,00	1. 1.00 Laporan	1.200.000,00	1. 1.00 Laporan	1.000.000,00		0,00		0,00	1. 2 Laporan	2.200.000,00	1. 10 Laporan	135.416.784,00		0,00		TW 1: 1. 1 Laporan Penyediaan Jasa Peralatan dan Perlengkapan Kantor yang Disediakan (Materai) TW 2: 1. 1 Laporan Penyediaan Jasa Peralatan dan Perlengkapan Kantor
		2-07.3-31.3-32.2-07.11-01-01-2.08-4	Penyediaan Jasa Pelayanan Umum Kantor	1. Jumlah Laporan Penyediaan Jasa Pelayanan Umum Kantor yang Disediakan		0,00	1. 12	208.233.796,00	1. 12.00 Laporan	237.650.600,00	1. 3.00 Laporan	64.080.000,00	1. 4.00 Laporan	69.419.044,00		0,00		0,00	1. 7 Laporan	133.499.044,00	1. 19 Laporan	341.732.840,00		0,00		TW 1: 1. 3 Laporan Penyediaan Jasa Pelayanan Umum Kantor (Honor Tenaga Penunjang Kegiatan bulan Januari,Februari, dan Maret) TW 2: 1. 4 Laporan Penyediaan Jasa Pelayanan Umum Kantor yang Disediakan
		2-07.3-31.3-32.2-07.11-01-01-2.09	Pemeliharaan Barang Milik Daerah Penunjang Urusan Pemerintahan Daerah	1. Persentase BMD Penunjang Urusan Pemerintahan Daerah yang dipelihara		0,00		141.623.984,00	1. 100.00 %	144.100.000,00	1. 22.64 %	22.813.400,00	1. 36.00 %	6.451.000,00		0,00		0,00	1. 58.64 %	29.264.400,00		170.888.384,00		0,00		TW 1: 1. =12/53*100 total ralisasi pemeliharaan/total target pemeliharaan TW 2: 1. 19/53*100 total ralisasi pemeliharaan/total target pemeliharaan*100

Nomor Urut Program Prioritas	Sasaran Pembangunan Daerah	Kode	Urusan/Bidang Urusan Pemerintahan Daerah dan Program/Kegiatan	Indikator Kinerja Program (outcome) / Kegiatan (output)	Target RPJMD pada tahun 2021 s/d 2026		Realisasi Capaian Kinerja RPJMD s/d RKPD Tahun Lalu (2023)		Target Kinerja dan Anggaran RKPD Tahun Berjalan yang dievaluasi (2024)		Realisasi Kinerja Pada Triwulan								Realisasi Capaian Kinerja dan Anggaran RKPD yang Dievaluasi (2024)		Realisasi Kinerja dan Anggaran RPJMD s/d Tahun 2024 (Akhir Tahun Pelaksanaan RKPD)		Tingkat Capaian Kinerja dan Realisasi Anggaran RPJMD s/d Tahun 2024		Perangkat Daerah Penanggung Jawab	Keterangan
											I		II		III		IV									
1	2	3	4	5	6		7		8		9		10		11		12		13		14		15		16	17
					K	Rp.	K	Rp.	K	Rp.	K	Rp.	K	Rp.	K	Rp.	K	Rp.	K	Rp.	K	Rp.	K	Rp.		
		2-07.3-31.3-32.2-07.11-01-01-2.09-2	Penyediaan Jasa Pemeliharaan, Biaya Pemeliharaan, Pajak dan Perizinan Kendaraan Dinas Operasional atau Lapangan	1. Jumlah Kendaraan Dinas Operasional atau Lapangan yang Dipelihara dan dibayarkan Pajak dan Perizinannya		0,00	1. 21	89.493.389,00	1. 21.00 Unit	78.500.000,00	1. 3.00 Unit	15.144.250,00	1. 3.00 Unit	0,00		0,00		0,00	1. 6 Unit	15.144.250,00	1. 27 Unit	104.637.639,00		0,00		TW 1: 1. Pembayaran Pajak 3 unit kendaraan dinas , dan pemeliharaan/perawatan kendaraan dinas TW 2: 1. Kegiatan/anggaran masih dalam proses SPJ
		2-07.3-31.3-32.2-07.11-01-01-2.09-5	Pemeliharaan Mebel	1. Jumlah Mebel yang Dipelihara		0,00	1. 5	994.000,00	1. 1.00 Unit	1.000.000,00	1. 0.00 Unit	0,00	1. 14.00 Unit	1.000.000,00		0,00		0,00	1. 14 Unit	1.000.000,00	1. 19 Unit	1.994.000,00		0,00		TW 1: 1. direncanakan pada tw 2. TW 2: 1. 14 Mebel yang Dipelihara
		2-07.3-31.3-32.2-07.11-01-01-2.09-6	Pemeliharaan Peralatan dan Mesin Lainnya	1. Jumlah Peralatan dan Mesin Lainnya yang Dipelihara		0,00	1. 30	35.126.690,00	1. 29.00 Unit	30.000.000,00	1. 9.00 Unit	7.669.150,00	1. 5.00 Unit	5.451.000,00		0,00		0,00	1. 14 Unit	13.120.150,00	1. 44 Unit	48.246.840,00		0,00		TW 1: 1. Printer 1, laptop 2, ac 6 TW 2: 1. Pemeliharaan Lptop 3, Printer 2
		2-07.3-31.3-32.2-07.11-01-01-2.09-9	Pemeliharaan/ Rehabilitasi Gedung Kantor dan Bangunan Lainnya	1. Jumlah Gedung Kantor dan Bangunan Lainnya yang Dipelihara/Direhabilitasi		0,00	1. 1	10.986.250,00	1. 1.00 Unit	29.000.000,00	1. 0.00 Unit	0,00	1. 0.00 Unit	0,00		0,00		0,00	1. 0 Unit	0,00	1. 1 Unit	10.986.250,00		0,00		TW 1: 1. direncanakan di TW 2 TW 2: 1. DIrencanakan TW 3
		2-07.3-31.3-32.2-07.11-01-01-2.09-1	Pemeliharaan/ Rehabilitasi Sarana dan Prasarana Pendukung Gedung Kantor atau Bangunan Lainnya	1. Jumlah Sarana dan Prasarana Pendukung Gedung Kantor atau Bangunan Lainnya yang Dipelihara/Direhabilitasi		0,00	1. 1	5.023.655,00	1. 1.00 Unit	5.600.000,00	1. 0.00 Unit	0,00	1. 0.00 Unit	0,00		0,00		0,00	1. 0 Unit	0,00	1. 1 Unit	5.023.655,00		0,00		TW 1: 1. direncanakan di TW 2 TW 2: 1. DIrencanakan TW 3
		2-07.3-31.3-32.2-07.11-01-02	PROGRAM PERENCANAAN TENAGA KERJA			0,00		0,00	1. 32.00 %	15.000.000,00	1. 0.00 %	0,00	1. 0.00 %	0,00		0,00		0,00	1. 0,00 %	0,00	1. 0,00 %	0,00	1. 0	0,00		TW 1: 1. dapat dihitung di tw 4 TW 2: 1. dapat dihitung di tw 4
		2-07.3-31.3-32.2-07.11-01-02-2.01	Penyusunan Rencana Tenaga Kerja (RTK)	1. Jumlah dokumen perencanaan tenaga kerja kabupaten/kota.		0,00		0,00	1. 1.00 dokumen	15.000.000,00	1. 0.00 dokumen	0,00	1. 0.00 dokumen	0,00		0,00		0,00	1. 0 dokumen	0,00		0,00		0,00		TW 1: 1. direncanakan di semester 2 TW 2: 1. Masih dalam proses koordinasi
		2-07.3-31.3-32.2-07.11-01-02-2.01-3	Fasilitasi Penyusunan Rencana Tenaga Kerja Mikro	1. Jumlah SDM Perusahaan yang mampu menyusun RTK Mikro		0,00		0,00	1. 2.00 Orang	15.000.000,00	1. 0.00 Orang	0,00	1. 0.00 Orang	0,00		0,00		0,00	1. 0 Orang	0,00	1. 0 Orang	0,00		0,00		TW 1: 1. direncanakan di semester 2 TW 2: 1. Masih dalam proses koordinasi

Nomor Urut Program Prioritas	Sasaran Pembangunan Daerah	Kode	Urusan/Bidang Urusan Pemerintahan Daerah dan Program/Kegiatan	Indikator Kinerja Program (outcome) / Kegiatan (output)	Target RPJMD pada tahun 2021 s/d 2026		Realisasi Capaian Kinerja RPJMD s/d RKPD Tahun Lalu (2023)		Target Kinerja dan Anggaran RKPD Tahun Berjalan yang dievaluasi (2024)		Realisasi Kinerja Pada Triwulan								Realisasi Capaian Kinerja dan Anggaran RKPD yang Dievaluasi (2024)		Realisasi Kinerja dan Anggaran RPJMD s/d Tahun 2024 (Akhir Tahun Pelaksanaan RKPD)		Tingkat Capaian Kinerja dan Realisasi Anggaran RPJMD s/d Tahun 2024		Perangkat Daerah Penanggung Jawab	Keterangan
											I		II		III		IV									
1	2	3	4	5	6		7		8		9		10		11		12		13		14		15		16	17
					K	Rp.	K	Rp.	K	Rp.	K	Rp.	K	Rp.	K	Rp.	K	Rp.	K	Rp.	K	Rp.	K	Rp.		
		2-07.3-31.3-32.2-07.11-01-03	PROGRAM PELATIHAN KERJA DAN PRODUKTIVITAS TENAGA KERJA			0,00		1.213.289.271,00	1. 0.02 %	951.000.000,00	1. 0.00 %	32.070.000,00	1. 0.00 %	0,00		0,00		0,00	1. 0,00 %	32.070.000,00	1. 0,00 %	1.245.359.271,00	1. 0	0,00		TW 1: 1. Kegiatan direncanakan di tw 2 TW 2: 1. Kegiatan pelatihan masih berlansung, 3 kejuruhan (60 peserta) sampai dengan tanggal 3 mei 2023 dan direncanakan tanggal 24 akan dilaksanakan pelatihan bekerjasama dengan kominfo jatim dengan peserta 100 orang.
		2-07.3-31.3-32.2-07.11-01-03-2.01	Pelaksanaan Pelatihan berdasarkan Unit Kompetensi	1. Persentase penerapan Program PBK dengan kualifikasi KKNI / okupasi.		0,00		1.213.289.271,00	1. 100.00 %	951.000.000,00	1. 0.00 %	32.070.000,00	1. 0.00 %	0,00		0,00		0,00	1. 0 %	32.070.000,00		1.245.359.271,00		0,00		TW 1: 1. direncanakan di tw 2 TW 2: 1. Kegiatan pelatihan masih berlansung, 3 kejuruhan (60 peserta) sampai dengan tanggal 3 mei 2023 dan direncanakan tanggal 24 akan dilaksanakan pelatihan bekerjasama dengan kominfo jatim dengan peserta 100 orang.
		2-07.3-31.3-32.2-07.11-01-03-2.01-1	Proses Pelaksanaan Pendidikan dan Pelatihan Keterampilan bagi Pencari Kerja berdasarkan Klaster Kompetensi	1. Jumlah Tenaga Kerja yang Mendapat Pelatihan Berbasis Kompetensi pada Tahun n		0,00	1. 160	1.191.373.021,00	1. 100.00 Orang	876.000.000,00	1. 0.00 Orang	0,00	1. 0.00 Orang	0,00		0,00		0,00	1. 0 Orang	0,00	1. 160 Orang	1.191.373.021,00		0,00		TW 1: 1. direncanakan di TW 2 TW 2: 1. Kegiatan pelatihan masih berlansung, 3 kejuruhan (60 peserta) sampai dengan tanggal 3 mei 2023 dan direncanakan tanggal 24 akan dilaksanakan pelatihan bekerjasama dengan kominfo jatim dengan peserta 100 orang.

Nomor Urut Program Prioritas	Sasaran Pembangunan Daerah	Kode	Urusan/Bidang Urusan Pemerintahan Daerah dan Program/Kegiatan	Indikator Kinerja Program (outcome) / Kegiatan (output)	Target RPJMD pada tahun 2021 s/d 2026		Realisasi Capaian Kinerja RPJMD s/d RKPD Tahun Lalu (2023)		Target Kinerja dan Anggaran RKPD Tahun Berjalan yang dievaluasi (2024)		Realisasi Kinerja Pada Triwulan								Realisasi Capaian Kinerja dan Anggaran RKPD yang Dievaluasi (2024)		Realisasi Kinerja dan Anggaran RPJMD s/d Tahun 2024 (Akhir Tahun Pelaksanaan RKPD)		Tingkat Capaian Kinerja dan Realisasi Anggaran RPJMD s/d Tahun 2024		Perangkat Daerah Penanggung Jawab	Keterangan
											I		II		III		IV									
1	2	3	4	5	6		7		8		9		10		11		12		13		14		15		16	17
					K	Rp.	K	Rp.	K	Rp.	K	Rp.	K	Rp.	K	Rp.	K	Rp.	K	Rp.	K	Rp.	K	Rp.		
		2-07.3-31.3-32.2-07.11-01-03-2.01-2	Koordinasi Lintas Lembaga dan Kerja Sama dengan Sektor Swasta untuk Penyediaan Instruktur serta Sarana dan Prasarana Lembaga Pelatihan Kerja	1. Jumlah Kesepakatan/Koordinasi dalam rangka Optimalisasi Kapasitas Instruktur dan Peningkatan Sarana Prasarana Pelatihan Vokasi dan Produktivitas pada Tahun n		0,00	1. 30	21.916.250,00	1. 2.00 Lembaga	40.000.000,00	1. 10.00 Lembaga	32.070.000,00	1. 0.00 Lembaga	0,00		0,00		0,00	1. 10 Lembaga	32.070.000,00	1. 40 Lembaga	53.986.250,00		0,00		TW 1: 1. pelaksanaan uji metodologi (uji mengajar) di ikuti 10 Lembaga Pelatihan Kerja TW 2: 1. Kegiatan telah dilaksanakan
		2-07.3-31.3-32.2-07.11-01-03-2.01-3	Pengadaan Sarana Pelatihan Kerja Kabupaten/Kota	1. Jumlah Pengadaan dan Pemeliharaan Sarana Pelatihan Kerja		0,00		0,00	1. 5.00 Unit	35.000.000,00	1. 0.00 Unit	0,00	1. 0.00 Unit	0,00		0,00		0,00	1. 0 Unit	0,00	1. 0 Unit	0,00		0,00		TW 1: 1. direncanakan di tw 2 TW 2: 1. direncanakan di TW 4
		2-07.3-31.3-32.2-07.11-01-04	PROGRAM PENEMPATAN TENAGA KERJA			0,00		1.126.644.205,00	1. 20.00 %	464.640.000,00	1. 12.32 %	13.115.000,00	1. 9.00 %	155.734.875,00		0,00		0,00	1. 21,32 %	168.849.875,00	1. 21,32 %	1.295.494.080,00	1. 0	0,00		TW 1: 1. 462/3750 : 462 data penempatan tenaga kerja AKAD, AKL, AKAN; 3750 target 5 tahun TW 2: 1. 340/3750 : 340 data penempatan tenaga kerja AKAD, AKL, AKAN; 3750 target 5 tahun

Nomor Urut Program Prioritas	Sasaran Pembangunan Daerah	Kode	Urusan/Bidang Urusan Pemerintahan Daerah dan Program/Kegiatan	Indikator Kinerja Program (outcome) / Kegiatan (output)	Target RPJMD pada tahun 2021 s/d 2026		Realisasi Capaian Kinerja RPJMD s/d RKPD Tahun Lalu (2023)		Target Kinerja dan Anggaran RKPD Tahun Berjalan yang dievaluasi (2024)		Realisasi Kinerja Pada Triwulan								Realisasi Capaian Kinerja dan Anggaran RKPD yang Dievaluasi (2024)		Realisasi Kinerja dan Anggaran RPJMD s/d Tahun 2024 (Akhir Tahun Pelaksanaan RKPD)		Tingkat Capaian Kinerja dan Realisasi Anggaran RPJMD s/d Tahun 2024		Perangkat Daerah Penanggung Jawab	Keterangan
											I		II		III		IV									
1	2	3	4	5	6		7		8		9		10		11		12		13		14		15		16	17
					K	Rp.	K	Rp.	K	Rp.	K	Rp.	K	Rp.	K	Rp.	K	Rp.	K	Rp.	K	Rp.	K	Rp.		
		2-07.3-31.3-32.2-07.11-01-04-2.01	Pelayanan antar Kerja di Daerah Kabupaten/Kota	1. Jumlah BKK wilayah Kab/Kota. 2. Jumlah lowongan kerja yang tersedia di wilayah Kab/Kota; (IPK) 3. Jumlah pencari kerja yang terdaftar di wilayah Kab/Kota; (IPK) 4. Jumlah Tenaga Kerja Khusus terdaftar dalam satu kabupaten		0,00		743.901.030,00	1. 26.00 BKK 2. 400.00 lowongan kerja 3. 1500.00 pencaker 4. 1.00 tenagaker jadisabilitas	204.640.000,00	1. 0.00 tenagaker jadisabilitas 2. 364.00 tenagaker jadisabilitas 3. 462.00 tenagaker jadisabilitas 4. 0.00 tenagaker jadisabilitas	8.320.000,00	1. 30.00 tenagaker jadisabilitas 2. 0.00 tenagaker jadisabilitas 3. 340.00 tenagaker jadisabilitas 4. 0.00 tenagaker jadisabilitas	0,00		0,00		0,00	1. 30 tenagaker jadisabilitas 2. 364 tenagaker jadisabilitas 3. 802 tenagaker jadisabilitas 4. 0 tenagaker jadisabilitas	8.320.000,00		752.221.030,00		0,00		TW 1: 1. Belum ada penambahan BKK, Jumlah BKK tahun 2023 yaitu 30 BKK 2. Lowongan kerja pada TW I tersedia 364 lowongan dengan rincian: Januari 103 lowongan, Februari 245 lowongan, dan Maret 16 Lowongan 3. jumlah pencaker terdaftar 4. tahun 2024 indikator ini tidak dipakai karena sub kegiatan dihapus TW 2: 1. Belum ada penambahan BKK, Jumlah BKK tahun 2023 yaitu 30 BKK 2. Lowongan kerja pada TW I tersedia 2753 lowongan dengan rincian April 7 lowongan, Mei 2746 lowongon bersamaan dengan JobFair 3. jumlah pencaker terdaftar 4. tahun 2024 indikator ini tidak dipakai karena sub kegiatan dihapus
		2-07.3-31.3-32.2-07.11-01-04-2.01-2	Pelayanan antar Kerja	1. Jumlah Tenaga Kerja yang Ditempatkan Melalui Layanan AKAD dan AKL		0,00	1. 458	142.355.830,00	1. 375.00 Orang	84.640.000,00	1. 35.00 Orang	2.225.000,00	1. 80.00 Orang	0,00		0,00		0,00	1. 115 Orang	2.225.000,00	1. 573 Orang	144.580.830,00		0,00		TW 1: 1. 35 orang Tenaga Kerja yang Ditempatkan Melalui Layanan AKAD (23 orang) dan AKL (12 orang) TW 2: 1. Tenaga Kerja yang Ditempatkan Melalui Layanan AKAD dan AKL
		2-07.3-31.3-32.2-07.11-01-04-2.01-3	Penyuluhan dan Bimbingan Jabatan bagi Pencari Kerja	1. Jumlah Pencari Kerja yang Mendapatkan Penyuluhan dan Bimbingan Jabatan		0,00	1. 2315	135.609.250,00	1. 1500.00 Orang	60.000.000,00	1. 462.00 Orang	6.095.000,00	1. 339.00 Orang	0,00		0,00		0,00	1. 801 Orang	6.095.000,00	1. 3116 Orang	141.704.250,00		0,00		TW 1: 1. Jumlah Pencari Kerja yang Mendapatkan Penyuluhan dan Bimbingan Jabatan TW 2: 1. Pencari Kerja yang Mendapatkan Penyuluhan dan Bimbingan Jabatan

Nomor Urut Program Prioritas	Sasaran Pembangunan Daerah	Kode	Urusan/Bidang Urusan Pemerintahan Daerah dan Program/Kegiatan	Indikator Kinerja Program (outcome) / Kegiatan (output)	Target RPJMD pada tahun 2021 s/d 2026		Realisasi Capaian Kinerja RPJMD s/d RKPD Tahun Lalu (2023)		Target Kinerja dan Anggaran RKPD Tahun Berjalan yang dievaluasi (2024)		Realisasi Kinerja Pada Triwulan								Realisasi Capaian Kinerja dan Anggaran RKPD yang Dievaluasi (2024)		Realisasi Kinerja dan Anggaran RPJMD s/d Tahun 2024 (Akhir Tahun Pelaksanaan RKPD)		Tingkat Capaian Kinerja dan Realisasi Anggaran RPJMD s/d Tahun 2024		Perangkat Daerah Penanggung Jawab	Keterangan
											I		II		III		IV									
1	2	3	4	5	6		7		8		9		10		11		12		13		14		15		16	17
					K	Rp.	K	Rp.	K	Rp.	K	Rp.	K	Rp.	K	Rp.	K	Rp.	K	Rp.	K	Rp.	K	Rp.		
		2-07.3-31.3-32.2-07.11-01-04-2.01-4	Penyelenggaraan Unit Layanan Disabilitas Ketenagakerjaan	1. Jumlah Tenaga Kerja Disabilitas yang Mendapatkan Fasilitasi Layanan ULD		0,00	1. 13	19.426.000,00	1. 5.00 Orang	0,00	1. 0.00 Orang	0,00	1. 0.00 Orang	0,00		0,00		0,00	1. 0 Orang	0,00	1. 13 Orang	19.426.000,00		0,00		TW 1: 1. sub kegiatan dihapus TW 2: 1. Sub kegiatan dihapus
		2-07.3-31.3-32.2-07.11-01-04-2.01-5	Perluasan Kesempatan Kerja	1. Jumlah Tenaga Kerja yang Diberdayakan Melalui program Perluasan Kesempatan Kerja		0,00	1. 90	446.509.950,00	1. 20.00 Orang	60.000.000,00	1. 0.00 Orang	0,00	1. 0.00 Orang	0,00		0,00		0,00	1. 0 Orang	0,00	1. 90 Orang	446.509.950,00		0,00		TW 1: 1. direncanakan di semester 2 TW 2: 1. Kegiatan direncanakan dilaksanakan dibulan juli
		2-07.3-31.3-32.2-07.11-01-04-2.03	Pengelolaan Informasi Pasar Kerja	1. Persentase penempatan tenaga kerja melalui IPK online.		0,00		179.124.250,00	1. 2.00 %	200.000.000,00	1. 0.00 %	3.440.000,00	1. 0.00 %	155.734.875,00		0,00		0,00	1. 0 %	159.174.875,00		338.299.125,00		0,00		TW 1: 1. kegiatan belum terlaksana, direncanakan bulan mei TW 2: 1. Job Fair Online masih berlangsung sampai dengan 28 Juni 2024
		2-07.3-31.3-32.2-07.11-01-04-2.03-3	Job Fair/Bursa Kerja	1. Jumlah Pencari Kerja yang Mendapatkan Pekerjaan Melalui Job Fair/Bursa Kerja		0,00	1. 226	179.124.250,00	1. 100.00 Orang	200.000.000,00	1. 0.00 Orang	3.440.000,00	1. 0.00 Orang	155.734.875,00		0,00		0,00	1. 0 Orang	159.174.875,00	1. 226 Orang	338.299.125,00		0,00		TW 1: 1. Direncanakan bulan mei, realisasi anggaran digunakan untuk perjalanan dinas job canvasing TW 2: 1. Job Fair Online masih berlangsung sampai dengan 28 Juni 2024
		2-07.3-31.3-32.2-07.11-01-04-2.04	Pelindungan PMI (Pra dan Purna Penempatan) di Daerah Kabupaten/Kota	1. Data pemberdayaan PMI/TKI purna dan keluarganya.(dokumen)		0,00		203.618.925,00	1. 1.00 dokumen	60.000.000,00	1. 0.00 dokumen	1.355.000,00	1. 0.00 dokumen	0,00		0,00		0,00	1. 0 dokumen	1.355.000,00		204.973.925,00		0,00		TW 1: 1. kegiatan belum terlaksana, direncanakan semester 2 TW 2: 1. Kegiatan direncanakan di TW 4
		2-07.3-31.3-32.2-07.11-01-04-2.04-3	Pemberdayaan Pekerja Migran Indonesia Purna Penempatan	1. Jumlah PMI Purna yang Diberdayakan		0,00	1. 20	203.618.925,00	1. 20.00 Orang	60.000.000,00	1. 0.00 Orang	1.355.000,00	1. 0.00 Orang	0,00		0,00		0,00	1. 0 Orang	1.355.000,00	1. 20 Orang	204.973.925,00		0,00		TW 1: 1. Direncanakan disemester 2, realisasi anggaran digunakan perjalanan dinas TW 2: 1. Kegiatan direncanakan di TW 4
		2-07.3-31.3-32.2-07.11-01-05	PROGRAM HUBUNGAN INDUSTRIAL			0,00		519.472.698,00	1. 100.00 %	981.400.000,00	1. 0.00 %	114.072.000,00	1. 0.00 %	228.144.000,00		0,00		0,00	1. 0,00 %	342.216.000,00	1. 0,00 %	861.688.698,00	1. 0	0,00		TW 1: 1. belum ada perselisihan TW 2: 1. Belum ada laporan perselisihan

Nomor Urut Program Prioritas	Sasaran Pembangunan Daerah	Kode	Urusan/Bidang Urusan Pemerintahan Daerah dan Program/Kegiatan	Indikator Kinerja Program (outcome) / Kegiatan (output)	Target RPJMD pada tahun 2021 s/d 2026		Realisasi Capaian Kinerja RPJMD s/d RKPD Tahun Lalu (2023)		Target Kinerja dan Anggaran RKPD Tahun Berjalan yang dievaluasi (2024)		Realisasi Kinerja Pada Triwulan								Realisasi Capaian Kinerja dan Anggaran RKPD yang Dievaluasi (2024)		Realisasi Kinerja dan Anggaran RPJMD s/d Tahun 2024 (Akhir Tahun Pelaksanaan RKPD)		Tingkat Capaian Kinerja dan Realisasi Anggaran RPJMD s/d Tahun 2024		Perangkat Daerah Penanggung Jawab	Keterangan
											I		II		III		IV									
1	2	3	4	5	6		7		8		9		10		11		12		13		14		15		16	17
					K	Rp.	K	Rp.	K	Rp.	K	Rp.	K	Rp.	K	Rp.	K	Rp.	K	Rp.	K	Rp.	K	Rp.		
		2-07.3-31.3-32.2-07.11-01-05-2.01	Pengesahan Peraturan Perusahaan dan Pendaftaran Perjanjian Kerja Bersama untuk Perusahaan yang Hanya Beroperasi dalam 1 (Satu) Daerah Kabupaten/Kota	1. Persentase perusahaan yang telah memiliki PP.		0,00		67.963.748,00	1. 2.50 %	50.000.000,00	1. 0.00 %	0,00	1. 1.00 %	0,00		0,00		0,00	1. 1 %	0,00		67.963.748,00		0,00		TW 1: 1. belum ada PP baru TW 2: 1. =2/200*100 PP baru/jumlah perusahaan sesuai dengan WLKP tahun dasar*100
		2-07.3-31.3-32.2-07.11-01-05-2.01-1	Pengesahan Peraturan Perusahaan bagi Perusahaan	1. Jumlah Perusahaan yang Melaksanakan Pengesahan Peraturan Perusahaan yang Terkait dengan Hubungan Industrial dan Terdaftar di WLKP Online		0,00	1. 3	38.427.048,00	1. 5.00 Perusahaan	20.000.000,00	1. 0.00 Perusahaan	0,00	1. 2.00 Perusahaan	0,00		0,00		0,00	1. 2 Perusahaan	0,00	1. 5 Perusahaan	38.427.048,00		0,00		TW 1: 1. belum ada pp baru TW 2: 1. RS Budi Asih dan CV. Herlambang Era Albasia, Gandusari
		2-07.3-31.3-32.2-07.11-01-05-2.01-3	Penyelenggaraan Pendataan dan Informasi Sarana Hubungan Industrial dan Jaminan Sosial Tenaga Kerja serta Pengupahan	1. Jumlah Data dan Informasi Sarana HI (PP/PKB, Struktur Skala Upah, dan LKS Bipartit) dan Pekerja yang Terdaftar sebagai Peserta Jamsostek serta Pengupahan		0,00	1. 4	29.536.700,00	1. 4.00 Laporan	30.000.000,00	1. 1.00 Laporan	0,00	1. 1.00 Laporan	0,00		0,00		0,00	1. 2 Laporan	0,00	1. 6 Laporan	29.536.700,00		0,00		TW 1: 1. rekap data sarana HI TW 2: 1. Data dan Informasi Sarana HI (PP)
		2-07.3-31.3-32.2-07.11-01-05-2.02	Pencegahan dan Penyelesaian Perselisihan Hubungan Industrial, Mogok Kerja dan Penutupan Perusahaan di Daerah Kabupaten/Kota	1. Persentase jumlah perusahaan yang berselisih.		0,00		451.508.950,00	1. 1.00 %	931.400.000,00	1. 0.00 %	114.072.000,00	1. 0.00 %	228.144.000,00		0,00		0,00	1. 0 %	342.216.000,00		793.724.950,00		0,00		TW 1: 1. belum ada perselisihan di tw 1 TW 2: 1. Belum ada laporan perselisihan

Nomor Urut Program Prioritas	Sasaran Pembangunan Daerah	Kode	Urusan/Bidang Urusan Pemerintahan Daerah dan Program/Kegiatan	Indikator Kinerja Program (outcome) / Kegiatan (output)	Target RPJMD pada tahun 2021 s/d 2026		Realisasi Capaian Kinerja RPJMD s/d RKPD Tahun Lalu (2023)		Target Kinerja dan Anggaran RKPD Tahun Berjalan yang dievaluasi (2024)		Realisasi Kinerja Pada Triwulan								Realisasi Capaian Kinerja dan Anggaran RKPD yang Dievaluasi (2024)		Realisasi Kinerja dan Anggaran RPJMD s/d Tahun 2024 (Akhir Tahun Pelaksanaan RKPD)		Tingkat Capaian Kinerja dan Realisasi Anggaran RPJMD s/d Tahun 2024		Perangkat Daerah Penanggung Jawab	Keterangan
											I		II		III		IV									
1	2	3	4	5	6		7		8		9		10		11		12		13		14		15		16	17
					K	Rp.	K	Rp.	K	Rp.	K	Rp.	K	Rp.	K	Rp.	K	Rp.	K	Rp.	K	Rp.	K	Rp.		
		2-07.3-31.3-32.2-07.11-01-05-2.02-2	Penyelesaian Perselisihan Hubungan Industrial, Mogok Kerja, dan Penutupan Perusahaan yang Berakibat/Berdampak pada Kepentingan di 1 (satu) Daerah Kabupaten/Kota	1. Jumlah Perkara Perselisihan yang Terselesaikan		0,00	1. 2	58.980.950,00	1. 2.00 Perkara	15.000.000,00	1. 0.00 Perkara	0,00	1. 0.00 Perkara	0,00		0,00		0,00	1. 0 Perkara	0,00	1. 2 Perkara	58.980.950,00		0,00		TW 1: 1. belum ada perselisihan TW 2: 1. Belum ada perselisihan
		2-07.3-31.3-32.2-07.11-01-05-2.02-4	Pelaksanaan Operasional Lembaga Kerja Sama Tripartit Daerah Kabupaten/Kota	1. Jumlah LKS Tripartit yang Dibina		0,00	1. 1	18.395.000,00	1. 1.00 Lembaga	30.000.000,00	1. 0.00 Lembaga	0,00	1. 0.00 Lembaga	0,00		0,00		0,00	1. 0 Lembaga	0,00	1. 1 Lembaga	18.395.000,00		0,00		TW 1: 1. dilaksanakan sidang LKS tripartit di TW 3 TW 2: 1. dilaksanakan sidang LKS tripartit di TW 3
		2-07.3-31.3-32.2-07.11-01-05-2.02-5	Pengembangan Pelaksanaan Jaminan Sosial Tenaga Kerja dan Fasilitas Kesejahteraan Pekerja	1. Terlaksananya Program Jaminan Sosial Tenaga Kerja dan Fasilitas Kesejahteraan Pekerja		0,00	1. 5600	374.133.000,00	1. 1000.00 Orang	886.400.000,00	1. 6790.00 Orang	114.072.000,00	1. 0.00 Orang	228.144.000,00		0,00		0,00	1. 6790 Orang	342.216.000,00	1. 12390 Orang	716.349.000,00		0,00		TW 1: 1. 6790 orang terdaftar BPJS Ketenagakerjaan yang dicover oleh pemda TW 2: 1. Pembayaran BPJS Ketenagakerjaan
Rata-rata capaian kinerja Program (%)											26,53	7,77	13,03	16,65	0,00	0,00	0,00	0,00	39,56	24,41						
Rata-rata capaian kinerja Kegiatan (%)											7,86		10,36		0,00		0,00		18,23							
Rata-rata capaian kinerja Subkegiatan (%)											62,82		11,24		0,00		0,00		74,06							
Predikat kinerja																										
Faktor pendorong keberhasilan kinerja:																										
Faktor penghambat pencapaian kinerja:																										
Tindak lanjut yang diperlukan dalam triwulan berikutnya:																										
Tindak lanjut yang diperlukan dalam RKPD berikutnya:																										

Formulir E60
Evaluasi Terhadap Hasil RKPD
Kabupaten / Kota Trenggalek
Tahun 2024

Nomor Urut Program Prioritas	Sasaran Pembangunan Daerah	Kode	Urusan/Bidang Urusan Pemerintahan Daerah dan Program/Kegiatan	Indikator Kinerja Program (outcome) / Kegiatan (output)	Target RPJMD pada tahun 2021 s/d 2026		Realisasi Capaian Kinerja RPJMD s/d RKPD Tahun Lalu (2023)		Target Kinerja dan Anggaran RKPD Tahun Berjalan yang dievaluasi (2024)		Realisasi Kinerja Pada Triwulan								Realisasi Capaian Kinerja dan Anggaran RKPD yang Dievaluasi (2024)		Realisasi Kinerja dan Anggaran RPJMD s/d Tahun 2024 (Akhir Tahun Pelaksanaan RKPD)		Tingkat Capaian Kinerja dan Realisasi Anggaran RPJMD s/d Tahun 2024		Perangkat Daerah Penanggung Jawab	Keterangan
											I		II		III		IV									
1	2	3	4	5	6		7		8		9		10		11		12		13		14		15		16	17
					K	Rp.	K	Rp.	K	Rp.	K	Rp.	K	Rp.	K	Rp.	K	Rp.	K	Rp.	K	Rp.	K	Rp.		
		2-08	Bidang Pemberdayaan Perempuan dan Perlindungan Anak			423.294.868,00		1.005.630.801,00		802.928.762,00		15.382.000,00		158.494.279,00		0,00		0,00		173.876.279,00		1.179.507.080,00		278,65		
		1-06.2-08.0-00.02	DINAS SOSIAL, PEMBERDAYAAN PEREMPUAN DAN PERLINDUNGAN ANAK			423.294.868,00		1.005.630.801,00		802.928.762,00		15.382.000,00		158.494.279,00		0,00		0,00		173.876.279,00		1.179.507.080,00		278,65		
		1-06.2-08.0-00.02-01	DINAS SOSIAL, PEMBERDAYAAN PEREMPUAN DAN PERLINDUNGAN ANAK			423.294.868,00		1.005.630.801,00		802.928.762,00		15.382.000,00		158.494.279,00		0,00		0,00		173.876.279,00		1.179.507.080,00		278,65		
		2-08.1-06.2-08.0-00.02-01-02	PROGRAM PENGARUSUTAMAAN GENDER DAN PEMBERDAYAAN PEREMPUAN	1. Persentase pencapaian prasyarat PUG	1. 90.00 %	117.500.000,00		381.714.226,00	1. 90.00 %	219.500.032,00	1. 0.00 %	15.382.000,00	1. 0.00 %	7.968.000,00		0,00		0,00	1. 0,00 %	23.350.000,00	1. 0,00 %	405.064.226,00	1. 0 %	344,74		TW 1: 1. belum ada realisasi TW 2: 1. persentase dokumen PPRG yang sudah tersusun pada triwulan 2 belum ada
		2-08.1-06.2-08.0-00.02-01-02-2.01	Pelembagaan Pengarusutamaan Gender (PUG) pada Lembaga Pemerintah Kewenangan Kabupaten/Kota	1. Persentase penyusunan dokumen pelembagaan pengarusutamaan gender		0,00		64.799.000,00	1. 83.00 %	70.000.000,00	1. 0.00 %	1.816.000,00	1. 0.00 %	0,00		0,00		0,00	1. 0 %	1.816.000,00		66.615.000,00		0,00		TW 1: 1. belum ada realisasi TW 2: 1. belum ada realisasi

Nomor Urut Program Prioritas	Sasaran Pembangunan Daerah	Kode	Urusan/Bidang Urusan Pemerintahan Daerah dan Program/Kegiatan	Indikator Kinerja Program (outcome) / Kegiatan (output)	Target RPJMD pada tahun 2021 s/d 2026		Realisasi Capaian Kinerja RPJMD s/d RKPD Tahun Lalu (2023)		Target Kinerja dan Anggaran RKPD Tahun Berjalan yang dievaluasi (2024)		Realisasi Kinerja Pada Triwulan								Realisasi Capaian Kinerja dan Anggaran RKPD yang Dievaluasi (2024)		Realisasi Kinerja dan Anggaran RPJMD s/d Tahun 2024 (Akhir Tahun Pelaksanaan RKPD)		Tingkat Capaian Kinerja dan Realisasi Anggaran RPJMD s/d Tahun 2024		Perangkat Daerah Penanggung Jawab	Keterangan
											I		II		III		IV									
1	2	3	4	5	6		7		8		9		10		11		12		13		14		15		16	17
					K	Rp.	K	Rp.	K	Rp.	K	Rp.	K	Rp.	K	Rp.	K	Rp.	K	Rp.	K	Rp.	K	Rp.		
		2-08.1-06.2-08.0-00.02-01-02-2.01-1	Koordinasi dan Sinkronisasi Perumusan Kebijakan Pelaksanaan PUG	1. Jumlah Dokumen Hasill Koordinasi dan Sinkronisasi Perumusan Kebijakan Pengarustamaan Gender (PUG) Kewenangan Kabupaten/Kota		0,00	1. 1	10.509.000,00	1. 1.00 Dokumen	10.000.000,00	1. 0.00 Dokumen	1.816.000,00	1. 0.00 Dokumen	0,00		0,00		0,00	1. 0 Dokumen	1.816.000,00	1. 1 Dokumen	12.325.000,00		0,00		TW 1: 1. perbub masih tahap penyusunan TW 2: 1. belum ada realisasi
		2-08.1-06.2-08.0-00.02-01-02-2.01-2	Koordinasi dan Sinkronisasi Pelaksanaan PUG Kewenangan Kabupaten/Kota	1. Jumlah Dokumen Hasil Koordinasi dan Sinkronisasi Pelaksanaan Pengarustamaan Gender (PUG) Kewenangan Kabupaten/Kota		0,00	1. 1	11.030.000,00	1. 1.00 Dokumen	10.000.000,00	1. 0.00 Dokumen	0,00	1. 0.00 Dokumen	0,00		0,00		0,00	1. 0 Dokumen	0,00	1. 1 Dokumen	11.030.000,00		0,00		TW 1: 1. belum ada realisasi TW 2: 1. belum ada realisasi kinerja dan anggaran
		2-08.1-06.2-08.0-00.02-01-02-2.01-3	Advokasi Kebijakan dan Pendampingan Pelaksanaan PUG termasuk PPRG	1. Jumlah Perangkat Daerah yang Mendapat Advokasi Kebijakan dan Pendampingan Pelaksanaan Pengarustamaan Gender (PUG) Termasuk Perencaan Pembangunan Responsif Gender (PPRG) Kewenangan Kabupaten/Kota		0,00	1. 80	20.550.000,00	1. 40.00 Perangkat Daerah	25.000.000,00	1. 0.00 Perangkat Daerah	0,00	1. 0.00 Perangkat Daerah	0,00		0,00		0,00	1. 0 Perangkat Daerah	0,00	1. 80 Perangkat Daerah	20.550.000,00		0,00		TW 1: 1. belum ada realisasi TW 2: 1. belum ada realisasi kinerja dan anggaran
		2-08.1-06.2-08.0-00.02-01-02-2.01-4	Sosialisasi Kebijakan Pelaksanaan PUG Termasuk PPRG	1. Jumlah Perangkat Daerah yang Mengikuti Sosialisasi Kebijakan Pelaksanaan Pengarustamaan Gender (PUG) Termasuk Perencaan Pembangunan Responsif Gender (PPRG) Kewenangan Kabupaten/Kota		0,00	1. 80	22.710.000,00	1. 40.00 Perangkat Daerah	25.000.000,00	1. 0.00 Perangkat Daerah	0,00	1. 0.00 Perangkat Daerah	0,00		0,00		0,00	1. 0 Perangkat Daerah	0,00	1. 80 Perangkat Daerah	22.710.000,00		0,00		TW 1: 1. belum ada realisasi TW 2: 1. belum ada realisasi kinerja dan anggaran

Nomor Urut Program Prioritas	Sasaran Pembangunan Daerah	Kode	Urusan/Bidang Urusan Pemerintahan Daerah dan Program/Kegiatan	Indikator Kinerja Program (outcome) / Kegiatan (output)	Target RPJMD pada tahun 2021 s/d 2026		Realisasi Capaian Kinerja RPJMD s/d RKPD Tahun Lalu (2023)		Target Kinerja dan Anggaran RKPD Tahun Berjalan yang dievaluasi (2024)		Realisasi Kinerja Pada Triwulan								Realisasi Capaian Kinerja dan Anggaran RKPD yang Dievaluasi (2024)		Realisasi Kinerja dan Anggaran RPJMD s/d Tahun 2024 (Akhir Tahun Pelaksanaan RKPD)		Tingkat Capaian Kinerja dan Realisasi Anggaran RPJMD s/d Tahun 2024		Perangkat Daerah Penanggung Jawab	Keterangan
											I		II		III		IV									
1	2	3	4	5	6		7		8		9		10		11		12		13		14		15		16	17
					K	Rp.	K	Rp.	K	Rp.	K	Rp.	K	Rp.	K	Rp.	K	Rp.	K	Rp.	K	Rp.	K	Rp.		
		2-08.1-06.2-08.0-00.02-01-02-2.03	Penguatan dan Pengembangan Lembaga Penyedia Layanan Pemberdayaan Perempuan Kewenangan Kabupaten/Kota	1. Persentase lembaga penyedia layanan yang dikembangkan		0,00		316.915.226,00	1. 100.00 %	149.500.032,00	1. 0.00 %	13.566.000,00	1. 33.33 %	7.968.000,00		0,00		0,00	1. 33.33 %	21.534.000,00		338.449.226,00		0,00		TW 1: 1. belum ada realisasi TW 2: 1. =(((1/1)+(0/168)+(0/20))/3)*100
		2-08.1-06.2-08.0-00.02-01-02-2.03-1	Advokasi Kebijakan dan Pendampingan kepada Lembaga Penyedia Layanan Pemberdayaan Perempuan Kewenangan Kabupaten/Kota	1. Jumlah Lembaga Penyedia Layanan Pemberdayaan Perempuan Kewenangan Kabupaten/Kota yang Mendapat Advokasi dan Pendampingan		0,00	1. 12	8.350.000,00	1. 1.00 Lembaga	25.000.000,00	1. 0.00 Lembaga	0,00	1. 1.00 Lembaga	7.968.000,00		0,00		0,00	1. 1 Lembaga	7.968.000,00	1. 13 Lembaga	16.318.000,00		0,00		TW 1: 1. belum ada realisasi TW 2: 1. advokasi kepada lembaga pemberdayaan perempuan
		2-08.1-06.2-08.0-00.02-01-02-2.03-2	Peningkatan Kapasitas Sumber Daya Lembaga Penyedia Layanan Pemberdayaan Perempuan Kewenangan Kabupaten/Kota	1. Jumlah sumber Daya Lembaga Penyedia Layanan Pemberdayaan Perempuan Kewenangan Kabupaten/Kota yang Mendapat Peningkatan Kapasitas		0,00	1. 104	254.905.226,00	1. 168.00 Orang	114.500.032,00	1. 0.00 Orang	13.566.000,00	1. 0.00 Orang	0,00		0,00		0,00	1. 0 Orang	13.566.000,00	1. 104 Orang	268.471.226,00		0,00		TW 1: 1. pelaksanaan musrenakeren TW 2: 1. tw 2 belum ada realisasi
		2-08.1-06.2-08.0-00.02-01-02-2.03-3	Pengembangan Komunikasi, Informasi dan Edukasi (KIE) Pemberdayaan Perempuan Kewenangan Kabupaten/Kota	1. Jumlah Dokumen Komunikasi Informasi dan Edukasi (KIE) Pemberdayaan Perempuan Kewenangan Kabupaten/Kota yang Tersedia		0,00	1. 20	53.660.000,00	1. 20.00 Dokumen	10.000.000,00	1. 0.00 Dokumen	0,00	1. 0.00 Dokumen	0,00		0,00		0,00	1. 0 Dokumen	0,00	1. 20 Dokumen	53.660.000,00		0,00		TW 1: 1. belum ada realisasi TW 2: 1. belum ada realisasi

Nomor Urut Program Prioritas	Sasaran Pembangunan Daerah	Kode	Urusan/Bidang Urusan Pemerintahan Daerah dan Program/Kegiatan	Indikator Kinerja Program (outcome) / Kegiatan (output)	Target RPJMD pada tahun 2021 s/d 2026		Realisasi Capaian Kinerja RPJMD s/d RKPD Tahun Lalu (2023)		Target Kinerja dan Anggaran RKPD Tahun Berjalan yang dievaluasi (2024)		Realisasi Kinerja Pada Triwulan								Realisasi Capaian Kinerja dan Anggaran RKPD yang Dievaluasi (2024)		Realisasi Kinerja dan Anggaran RPJMD s/d Tahun 2024 (Akhir Tahun Pelaksanaan RKPD)		Tingkat Capaian Kinerja dan Realisasi Anggaran RPJMD s/d Tahun 2024		Perangkat Daerah Penanggung Jawab	Keterangan
											I		II		III		IV									
1	2	3	4	5	6		7		8		9		10		11		12		13		14		15		16	17
					K	Rp.	K	Rp.	K	Rp.	K	Rp.	K	Rp.	K	Rp.	K	Rp.	K	Rp.	K	Rp.	K	Rp.		
		2-08.1-06.2-08.0-00.02-01-03	PROGRAM PERLINDUNGAN PEREMPUAN	1. Persentase layanan perlindungan perempuan	1. 100.00 %	158.294.868,00		78.974.699,00	1. 100.00 %	79.214.365,00	1. 100.00 %	0,00	1. 100.00 %	12.957.500,00		0,00		0,00	1. 200,00 %	12.957.500,00	1. 200,00 %	91.932.199,00	1. 200 %	58,08		TW 1: 1. =8/8*100 jumlah korban kekerasan perempuan yang ditangani/jumlah perempuan korban kekerasan TW 2: 1. =2/2*100 jumlah korban kekerasan perempuan yang ditangani/jumlah perempuan korban kekerasan
		2-08.1-06.2-08.0-00.02-01-03-2.01	Pencegahan Kekerasan Terhadap Perempuan Lingkup Daerah Kabupaten/Kota	1. Jumlah laporan pencegahan kekerasan terhadap perempuan		0,00		48.345.874,00	1. 4.00 dokumen	15.000.000,00	1. 1.00 dokumen	0,00	1. 1.00 dokumen	0,00		0,00		0,00	1. 2 dokumen	0,00		48.345.874,00		0,00		TW 1: 1. dokumen tribulanan penanganan pencegahan kekerasan terhadap perempuan TW 2: 1. dokumen tribulan 2 penanganan pencegahan kekerasan terhadap perempuan
		2-08.1-06.2-08.0-00.02-01-03-2.01-1	Koordinasi dan Sinkronisasi Pelaksanaan Kebijakan, Program dan Kegiatan Pencegahan Kekerasan Terhadap Perempuan Lingkup Daerah Kabupaten/Kota	1. Jumlah Dokumen Hasil Koordinasi dan Sinkronisasi Pelaksanaan Kebijakan, Program dan Kegiatan Pencegahan Kekerasan Terhadap Perempuan Kewenangan Kabupaten/Kota		0,00	1. 5	48.345.874,00	1. 5.00 Dokumen	15.000.000,00	1. 1.00 Dokumen	0,00	1. 1.00 Dokumen	0,00		0,00		0,00	1. 2 Dokumen	0,00	1. 7 Dokumen	48.345.874,00		0,00		TW 1: 1. laporan tribulanan penanganan kekerasan terhadap perempuan TW 2: 1. laporan tribulan 2 penanganan kekerasan terhadap perempuan
		2-08.1-06.2-08.0-00.02-01-03-2.02	Penyediaan Layanan Rujukan Lanjutan bagi Perempuan Korban Kekerasan yang Memerlukan Koordinasi Kewenangan Kabupaten/Kota	1. Jumlah laporan penyediaan Layanan Rujukan Lanjutan Bagi Perempuan Korban Kekerasan		0,00		30.628.825,00	1. 4.00 dokumen	64.214.365,00	1. 1.00 dokumen	0,00	1. 1.00 dokumen	12.957.500,00		0,00		0,00	1. 2 dokumen	12.957.500,00		43.586.325,00		0,00		TW 1: 1. laporan tribulanan penanganan kekerasan terhadap perempuan TW 2: 1. laporan tribulanan penanganan kekerasan terhadap perempuan

Nomor Urut Program Prioritas	Sasaran Pembangunan Daerah	Kode	Urusan/Bidang Urusan Pemerintahan Daerah dan Program/Kegiatan	Indikator Kinerja Program (outcome) / Kegiatan (output)	Target RPJMD pada tahun 2021 s/d 2026		Realisasi Capaian Kinerja RPJMD s/d RKPD Tahun Lalu (2023)		Target Kinerja dan Anggaran RKPD Tahun Berjalan yang dievaluasi (2024)		Realisasi Kinerja Pada Triwulan								Realisasi Capaian Kinerja dan Anggaran RKPD yang Dievaluasi (2024)		Realisasi Kinerja dan Anggaran RPJMD s/d Tahun 2024 (Akhir Tahun Pelaksanaan RKPD)		Tingkat Capaian Kinerja dan Realisasi Anggaran RPJMD s/d Tahun 2024		Perangkat Daerah Penanggung Jawab	Keterangan
											I		II		III		IV									
1	2	3	4	5	6		7		8		9		10		11		12		13		14		15		16	17
					K	Rp.	K	Rp.	K	Rp.	K	Rp.	K	Rp.	K	Rp.	K	Rp.	K	Rp.	K	Rp.	K	Rp.		
		2-08.1-06.2-08.0-00.02-01-03-2.02-2	Koordinasi dan Sinkronisasi Pelaksanaan Penyediaan Layanan Rujukan Lanjutan bagi Perempuan Korban Kekerasan Kewenangan Kabupaten/Kota	1. Jumlah Layanan Tindak Lanjut Pengaduan yang Memerlukan Koordinasi dan Sinkronisasi bagi Perempuan Korban Kekerasan Kewenangan Kabupaten/Kota		0,00	1. 10	30.628.825,00	1. 6.00 Layanan	64.214.365,00	1. 6.00 Layanan	0,00	1. 6.00 Layanan	12.957.500,00		0,00		0,00	1. 12 Layanan	12.957.500,00	1. 22 Layanan	43.586.325,00		0,00		TW 1: 1. 1. kesehatan 2. pendidikan 3. hukum 4. psikososial 5. jaminan sosial 6. adminduk TW 2: 1. 1. kesehatan 2. pendidikan 3. hukum 4. psikososial 5. jaminan sosial 6. adminduk
		2-08.1-06.2-08.0-00.02-01-04	PROGRAM PENINGKATAN KUALITAS KELUARGA	1. Persentase keluarga yang didampingi untuk peningkatan kualitas keluarga	1. 68.00 %	122.500.000,00		338.013.109,00	1. 68.00 %	75.000.000,00	1. 52.24 %	0,00	1. 37.31 %	9.910.000,00		0,00		0,00	1. 89,55 %	9.910.000,00	1. 89,55 %	347.923.109,00	1. 130.8823 5294118 %	284,02		TW 1: 1. =35/67*100 jumlah calon pengantin dibawah umur yang mendapatkan pelayanan / target keluarga yang mendapatkan peningkatan kualitas keluarga TW 2: 1. =25/67*100 jumlah calon pengantin dibawah umur yang mendapatkan pelayanan / target keluarga yang mendapatkan peningkatan kualitas keluarga
		2-08.1-06.2-08.0-00.02-01-04-2.01	Peningkatan Kualitas Keluarga dalam Mewujudkan Kesetaraan Gender (KG) dan Hak Anak Tingkat Daerah Kabupaten/Kota	1. Jumlah keluarga yang mengalami peningkatan kualitas dalam mewujudkan kesetaraan gender dan hak anak		0,00		338.013.109,00	1. 80.00 keluarga	75.000.000,00	1. 35.00 keluarga	0,00	1. 25.00 keluarga	9.910.000,00		0,00		0,00	1. 60 keluarga	9.910.000,00		347.923.109,00		0,00		TW 1: 1. jumlah pasangan calon pengantin yang mendapatkan peningkatan kualitas keluarga TW 2: 1. jumlah pasangan calon pengantin yang mendapatkan peningkatan kualitas keluarga
		2-08.1-06.2-08.0-00.02-01-04-2.01-1	Advokasi Kebijakan dan Pendampingan untuk Mewujudkan KG dan Perlindungan Anak Kewenangan Kabupaten/Kota	1. Jumlah Perangkat Daerah yang mendapat Advokasi dan Pendampingan Keluarga untuk Mewujudkan Kesetaraan Gender (KG) dan Perlindungan Anak Kewenangan Kabupaten/Kota		0,00	1. 40	4.153.000,00	1. 40.00 Perangkat Daerah	10.000.000,00	1. 0.00 Perangkat Daerah	0,00	1. 0.00 Perangkat Daerah	0,00		0,00		0,00	1. 0 Perangkat Daerah	0,00	1. 40 Perangkat Daerah	4.153.000,00		0,00		TW 1: 1. belum ada realisasi TW 2: 1. belum ada realisasi kinerja dan anggaran

Nomor Urut Program Prioritas	Sasaran Pembangunan Daerah	Kode	Urusan/Bidang Urusan Pemerintahan Daerah dan Program/Kegiatan	Indikator Kinerja Program (outcome) / Kegiatan (output)	Target RPJMD pada tahun 2021 s/d 2026		Realisasi Capaian Kinerja RPJMD s/d RKPD Tahun Lalu (2023)		Target Kinerja dan Anggaran RKPD Tahun Berjalan yang dievaluasi (2024)		Realisasi Kinerja Pada Triwulan								Realisasi Capaian Kinerja dan Anggaran RKPD yang Dievaluasi (2024)		Realisasi Kinerja dan Anggaran RPJMD s/d Tahun 2024 (Akhir Tahun Pelaksanaan RKPD)		Tingkat Capaian Kinerja dan Realisasi Anggaran RPJMD s/d Tahun 2024		Perangkat Daerah Penanggung Jawab	Keterangan
											I		II		III		IV									
1	2	3	4	5	6		7		8		9		10		11		12		13		14		15		16	17
					K	Rp.	K	Rp.	K	Rp.	K	Rp.	K	Rp.	K	Rp.	K	Rp.	K	Rp.	K	Rp.	K	Rp.		
		2-08.1-06.2-08.0-00.02-01-04-2.01-2	Pelaksanaan Komunikasi, Informasi dan Edukasi KG dan Perlindungan Anak bagi Keluarga Kewenangan Kabupaten/Kota	1. Jumlah Komunikasi, Informasi, Edukasi (KIE) Kesetaraan Gender (KG) dan Perlindungan Anak bagi Keluarga Kewenangan Kabupaten/Kota yang Tersedia		0,00	1. 20	273.206.084,00	1. 20.00 Dokumen	50.000.000,00	1. 0.00 Dokumen	0,00	1. 8.00 Dokumen	9.910.000,00		0,00		0,00	1. 8 Dokumen	9.910.000,00	1. 28 Dokumen	283.116.084,00		0,00		TW 1: 1. belum ada realisasi TW 2: 1. 8 paket kie melalui modul dan leaflet kesetaraan gender dan pemenuhan hak anak
		2-08.1-06.2-08.0-00.02-01-04-2.01-3	Pengembangan Kegiatan Masyarakat untuk Peningkatan Kualitas Keluarga Kewenangan Kabupaten/Kota	1. Jumlah Dokumen Hasil Pengembangan Kegiatan Masyarakat untuk Peningkatan Kualitas Keluarga Kewenangan Kabupaten/Kota		0,00	1. 5	60.654.025,00	1. 5.00 Dokumen	15.000.000,00	1. 1.00 Dokumen	0,00	1. 1.00 Dokumen	0,00		0,00		0,00	1. 2 Dokumen	0,00	1. 7 Dokumen	60.654.025,00		0,00		TW 1: 1. laporan pelatihan pencegahan perkawinan anak triwulan 1 TW 2: 1. laporan pelatihan pencegahan perkawinan anak triwulan 2
		2-08.1-06.2-08.0-00.02-01-06	PROGRAM PEMENUHAN HAK ANAK (PHA)	1. Persentase pelembagaan PHA	1. 73.00 %	25.000.000,00		206.928.767,00	1. 73.00 %	100.000.000,00	1. 0.00 %	0,00	1. 61.11 %	28.754.500,00		0,00		0,00	1. 61,11 %	28.754.500,00	1. 61,11 %	235.683.267,00	1. 83.561643835616 %	942,73		TW 1: 1. belum ada realisasi TW 2: 1. jumlah realisasi pelembagaan PHA / jumlah target pelembagaan PHA tahun 2023 =22/36*100
		2-08.1-06.2-08.0-00.02-01-06-2.01	Pelembagaan PHA pada Lembaga Pemerintah, Nonpemerintah, dan Dunia Usaha Kewenangan Kabupaten/Kota	1. Jumlah laporan hasil pelembagaan PHA pada Lembaga Pemerintah, Non Pemerintah, Media dan Dunia Usaha		0,00		206.928.767,00	1. 4.00 dokumen	100.000.000,00	1. 1.00 dokumen	0,00	1. 1.00 dokumen	28.754.500,00		0,00		0,00	1. 2 dokumen	28.754.500,00		235.683.267,00		0,00		TW 1: 1. dokumen tribulanan hasil pelembagaan PHA TW 2: 1. dokumen tribulanan hasil pelembagaan PHA
		2-08.1-06.2-08.0-00.02-01-06-2.01-1	Advokasi Kebijakan dan Pendampingan Pemenuhan Hak Anak pada Lembaga Pemerintah, Non Pemerintah, Media dan Dunia Usaha Kewenangan Kabupaten/Kota	1. Jumlah Organisasi Pemerintah, Non Pemerintah, Media dan Dunia Usaha yang Mendapat Advokasi Kebijakan dan Pendampingan Pemenuhan Hak Anak pada Organisasi Pemerintah, Non Pemerintah, Media dan Dunia Usaha		0,00	1. 70	52.212.000,00	1. 36.00 Organisasi	50.000.000,00	1. 0.00 Organisasi	0,00	1. 22.00 Organisasi	14.227.500,00		0,00		0,00	1. 22 Organisasi	14.227.500,00	1. 92 Organisasi	66.439.500,00		0,00		TW 1: 1. belum ada realisasi TW 2: 1. advokasi pendampingan kepada P2TP2A, UPPA, PUSPAGA, PKSAI, LPA, PSAA, 16 LKSA

Nomor Urut Program Prioritas	Sasaran Pembangunan Daerah	Kode	Urusan/Bidang Urusan Pemerintahan Daerah dan Program/Kegiatan	Indikator Kinerja Program (outcome) / Kegiatan (output)	Target RPJMD pada tahun 2021 s/d 2026		Realisasi Capaian Kinerja RPJMD s/d RKPD Tahun Lalu (2023)		Target Kinerja dan Anggaran RKPD Tahun Berjalan yang dievaluasi (2024)		Realisasi Kinerja Pada Triwulan								Realisasi Capaian Kinerja dan Anggaran RKPD yang Dievaluasi (2024)		Realisasi Kinerja dan Anggaran RPJMD s/d Tahun 2024 (Akhir Tahun Pelaksanaan RKPD)		Tingkat Capaian Kinerja dan Realisasi Anggaran RPJMD s/d Tahun 2024		Perangkat Daerah Penanggung Jawab	Keterangan
											I		II		III		IV									
1	2	3	4	5	6		7		8		9		10		11		12		13		14		15		16	17
					K	Rp.	K	Rp.	K	Rp.	K	Rp.	K	Rp.	K	Rp.	K	Rp.	K	Rp.	K	Rp.	K	Rp.		
		2-08.1-06.2-08.0-00.02-01-06-2.01-2	Koordinasi dan Sinkronisasi Pelembagaan Pemenuhan Hak Anak Kewenangan Kabupaten/Kota	1. Jumlah Dokumen Hasil Koordinasi dan Sinkronisasi Pelembagaan Pemenuhan Hak Anak Kewenangan Kabupaten/Kota		0,00	1. 7	154.716.767,00	1. 7.00 Dokumen	50.000.000,00	1. 1.00 Dokumen	0,00	1. 3.00 Dokumen	14.527.000,00		0,00		0,00	1. 4 Dokumen	14.527.000,00	1. 11 Dokumen	169.243.767,00		0,00		TW 1: 1. pelaksanaan forum anak TW 2: 1. 3 dokumen pelaksanaan Koordinasi dan Sinkronisasi Pelembagaan Pemenuhan Hak Anak (Forum Anak Kabupaten dan Kecamatan)
		2-08.1-06.2-08.0-00.02-01-07	PROGRAM PERLINDUNGAN KHUSUS ANAK			0,00		0,00	1. 100.00 %	329.214.365,00	1. 100.00 %	0,00	1. 100.00 %	98.904.279,00		0,00		0,00	1. 200,00 %	98.904.279,00	1. 200,00 %	98.904.279,00	1. 273.9726 0273973 %	0,00		TW 1: 1. =37/37*100 jumlah korban kekerasan anak yang dilayani/jumlah korban kekerasan anak TW 2: 1. =12/12*100 jumlah korban kekerasan anak yang dilayani/jumlah korban kekerasan anak yang dilaporkan
		2-08.1-06.2-08.0-00.02-01-07-2.01	Pencegahan Kekerasan Terhadap Anak yang Melibatkan para Pihak Lingkup Daerah Kabupaten/Kota	1. Jumlah laporan Pencegahan Kekerasan terhadap Anak yang melibatkan para pihak		0,00		0,00	1. 4.00 dokumen	15.000.000,00	1. 1.00 dokumen	0,00	1. 1.00 dokumen	0,00		0,00		0,00	1. 2 dokumen	0,00		0,00		0,00		TW 1: 1. dokumen tribulanan hasil pencegahan kekerasan terhadap anak TW 2: 1. dokumen tribulanan hasil pencegahan kekerasan terhadap anak
		2-08.1-06.2-08.0-00.02-01-07-2.01-3	Penguatan kerja sama lintas perangkat daerah untuk mewujudkan kabupaten/kota layak Anak, kecamatan layak Anak, desa/kelurahan layak Anak, dan DRPPA	1. Jumlah kegiatan pencegahan KtA terpadu		0,00		0,00	1. 5.00 Kegiatan	15.000.000,00	1. 1.00 Kegiatan	0,00	1. 2.00 Kegiatan	0,00		0,00		0,00	1. 3 Kegiatan	0,00	1. 3 Kegiatan	0,00		0,00		TW 1: 1. pertemuan kordinasi dan kerjasama lintas sektor TW 2: 1. 1 pertemuan kordinasi dan kerjasama lintas sektor, 1 dokumen pelembagaan jejaring dengan lembaga msyarakat

Nomor Urut Program Prioritas	Sasaran Pembangunan Daerah	Kode	Urusan/Bidang Urusan Pemerintahan Daerah dan Program/Kegiatan	Indikator Kinerja Program (outcome) / Kegiatan (output)	Target RPJMD pada tahun 2021 s/d 2026		Realisasi Capaian Kinerja RPJMD s/d RKPD Tahun Lalu (2023)		Target Kinerja dan Anggaran RKPD Tahun Berjalan yang dievaluasi (2024)		Realisasi Kinerja Pada Triwulan								Realisasi Capaian Kinerja dan Anggaran RKPD yang Dievaluasi (2024)		Realisasi Kinerja dan Anggaran RPJMD s/d Tahun 2024 (Akhir Tahun Pelaksanaan RKPD)		Tingkat Capaian Kinerja dan Realisasi Anggaran RPJMD s/d Tahun 2024		Perangkat Daerah Penanggung Jawab	Keterangan
											I		II		III		IV									
1	2	3	4	5	6		7		8		9		10		11		12		13		14		15		16	17
					K	Rp.	K	Rp.	K	Rp.	K	Rp.	K	Rp.	K	Rp.	K	Rp.	K	Rp.	K	Rp.	K	Rp.		
		2-08.1-06.2-08.0-00.02-01-07-2.02	Penyediaan Layanan bagi Anak yang Memerlukan Perlindungan Khusus yang Memerlukan Koordinasi Tingkat Daerah Kabupaten/Kota	1. Jumlah laporan penyediaan layanan bagi anak yang memerlukan perlindungan khusus		0,00		0,00	1. 4.00 dokumen	210.214.365,00	1. 1.00 dokumen	0,00	1. 1.00 dokumen	64.054.279,00		0,00		0,00	1. 2 dokumen	64.054.279,00		64.054.279,00		0,00		TW 1: 1. dokumen tribulanan penanganan kekerasan terhadap anak TW 2: 1. dokumen tribulanan penanganan kekerasan terhadap anak
		2-08.1-06.2-08.0-00.02-01-07-2.02-5	Penyediaan Layanan Pengaduan Masyarakat bagi Anak yang Memerlukan Perlindungan Khusus Tingkat Daerah Kabupaten/Kota	1. Jumlah AMPK yang mendapatkan layanan pengaduan		0,00		0,00	1. 50.00 Orang	120.000.000,00	1. 37.00 Orang	0,00	1. 12.00 Orang	38.911.950,00		0,00		0,00	1. 49 Orang	38.911.950,00	1. 49 Orang	38.911.950,00		0,00		TW 1: 1. penjangkauan anak korban kekerasan yang dilayani TW 2: 1. penjangkauan anak korban kekerasan yang ditangani pada bulan april dan mei
		2-08.1-06.2-08.0-00.02-01-07-2.02-6	Koordinasi Pelaksanaan Layanan AMPK	1. Jumlah AMPK yang mendapatkan layanan		0,00		0,00	1. 50.00 Orang	90.214.365,00	1. 37.00 Orang	0,00	1. 12.00 Orang	25.142.329,00		0,00		0,00	1. 49 Orang	25.142.329,00	1. 49 Orang	25.142.329,00		0,00		TW 1: 1. korban kekerasan anak yang medapatkan layanan (kesehatan, pendidikan, hukum, psikososial, jaminan sosial, adminduk) TW 2: 1. jumlah anak yang memerlukan perlindungan khusus pada bulan april dan mei
		2-08.1-06.2-08.0-00.02-01-07-2.03	Penguatan dan Pengembangan Lembaga Penyedia Layanan bagi Anak yang Memerlukan Perlindungan Khusus Tingkat Daerah Kabupaten/Kota	1. Jumlah laporan Penguatan dan Pengembangan Lembaga Penyedia Layanan bagi Anak yang Memerlukan Perlindungan Khusus		0,00		0,00	1. 4.00 dokumen	104.000.000,00	1. 1.00 dokumen	0,00	1. 1.00 dokumen	34.850.000,00		0,00		0,00	1. 2 dokumen	34.850.000,00		34.850.000,00		0,00		TW 1: 1. dokumen tribulanan penguatan pengembangan lembaga penyedia layanan TW 2: 1. dokumen tribulanan penguatan pengembangan lembaga penyedia layanan

Nomor Urut Program Prioritas	Sasaran Pembangunan Daerah	Kode	Urusan/Bidang Urusan Pemerintahan Daerah dan Program/Kegiatan	Indikator Kinerja Program (outcome) / Kegiatan (output)	Target RPJMD pada tahun 2021 s/d 2026		Realisasi Capaian Kinerja RPJMD s/d RKPD Tahun Lalu (2023)		Target Kinerja dan Anggaran RKPD Tahun Berjalan yang dievaluasi (2024)		Realisasi Kinerja Pada Triwulan								Realisasi Capaian Kinerja dan Anggaran RKPD yang Dievaluasi (2024)		Realisasi Kinerja dan Anggaran RPJMD s/d Tahun 2024 (Akhir Tahun Pelaksanaan RKPD)		Tingkat Capaian Kinerja dan Realisasi Anggaran RPJMD s/d Tahun 2024		Perangkat Daerah Penanggung Jawab	Keterangan
											I		II		III		IV									
1	2	3	4	5	6		7		8		9		10		11		12		13		14		15		16	17
					K	Rp.	K	Rp.	K	Rp.	K	Rp.	K	Rp.	K	Rp.	K	Rp.	K	Rp.	K	Rp.	K	Rp.		
		2-08.1-06.2-08.0-00.02-01-07-2.03-5	Penguatan jejaring antar lembaga penyedia layanan perlindungan bagi AMPK tingkat daerah kabupaten/kota	1. Jumlah kegiatan kerjasama antar lembaga penyedia layanan AMPK		0,00		0,00	1. 5.00 Kegiatan	20.000.000,00	1. 0.00 Kegiatan	0,00	1. 1.00 Kegiatan	900.000,00		0,00		0,00	1. 1 Kegiatan	900.000,00	1. 1 Kegiatan	900.000,00		0,00		TW 1: 1. belum ada realisasi TW 2: 1. dokumen tribulan 1 penguatan kerjasama antar lembaga
		2-08.1-06.2-08.0-00.02-01-07-2.03-6	Peningkatan kapasitas SDM lembaga penyedia layanan perlindungan dan penanganan bagi AMPK tingkat daerah kabupaten/	1. Jumlah SDM Penyedia Layanan yang terlatih dan mendapatkan sertifikat Perlindungan dan Penanganan AMPK		0,00		0,00	1. 20.00 Orang	20.000.000,00	1. 20.00 Orang	0,00	1. 0.00 Orang	0,00		0,00		0,00	1. 20 Orang	0,00	1. 20 Orang	0,00		0,00		TW 1: 1. 3 psikolog, 15 mentor, 2 pendamping TW 2: 1. belum ada realisasi di tw 2
		2-08.1-06.2-08.0-00.02-01-07-2.03-7	Pengembangan KIE (komunikasi, informasi, dan edukasi) perlindungan khusus anak tingkat daerah kabupaten/kota	1. Jumlah KIE Perlindungan khusus anak		0,00		0,00	1. 6.00 Dokumen	64.000.000,00	1. 0.00 Dokumen	0,00	1. 2.00 Dokumen	33.950.000,00		0,00		0,00	1. 2 Dokumen	33.950.000,00	1. 2 Dokumen	33.950.000,00		0,00		TW 1: 1. belum ada realisasi TW 2: 1. 2 dokumen kie perlindungan khusus terhadap anak
Rata-rata capaian kinerja Program (%)											55,36	1,40	67,72	18,40	0,00	0,00	0,00	0,00	123,08	19,80						
Rata-rata capaian kinerja Kegiatan (%)											23,75		24,58		0,00		0,00		48,33							
Rata-rata capaian kinerja Subkegiatan (%)											23,25		35,18		0,00		0,00		58,43							
Predikat kinerja																										
Faktor pendorong keberhasilan kinerja:																										
Faktor penghambat pencapaian kinerja:																										
Tindak lanjut yang diperlukan dalam triwulan berikutnya:																										
Tindak lanjut yang diperlukan dalam RKPD berikutnya:																										

Formulir E60
Evaluasi Terhadap Hasil RKPD
Kabupaten / Kota Trenggalek
Tahun 2024

Nomor Urut Program Prioritas	Sasaran Pembangunan Daerah	Kode	Urusan/Bidang Urusan Pemerintahan Daerah dan Program/Kegiatan	Indikator Kinerja Program (outcome) / Kegiatan (output)	Target RPJMD pada tahun 2021 s/d 2026		Realisasi Capaian Kinerja RPJMD s/d RKPD Tahun Lalu (2023)		Target Kinerja dan Anggaran RKPD Tahun Berjalan yang dievaluasi (2024)		Realisasi Kinerja Pada Triwulan								Realisasi Capaian Kinerja dan Anggaran RKPD yang Dievaluasi (2024)		Realisasi Kinerja dan Anggaran RPJMD s/d Tahun 2024 (Akhir Tahun Pelaksanaan RKPD)		Tingkat Capaian Kinerja dan Realisasi Anggaran RPJMD s/d Tahun 2024		Perangkat Daerah Penanggung Jawab	Keterangan
											I		II		III		IV									
1	2	3	4	5	6		7		8		9		10		11		12		13		14		15		16	17
					K	Rp.	K	Rp.	K	Rp.	K	Rp.	K	Rp.	K	Rp.	K	Rp.	K	Rp.	K	Rp.	K	Rp.		
		2-09	Bidang Pangan			0,00		2.198.624.501,00		742.000.000,00		54.547.050,00		93.424.750,00		0,00		0,00		147.971.800,00		2.346.596.301,00		0,00		
		2-09.3-27.0-00.02	DINAS PERTANIAN DAN PANGAN			0,00		2.198.624.501,00		742.000.000,00		54.547.050,00		93.424.750,00		0,00		0,00		147.971.800,00		2.346.596.301,00		0,00		
		2-09.3-27.0-00.02-01	DINAS PERTANIAN DAN PANGAN			0,00		2.198.624.501,00		742.000.000,00		54.547.050,00		93.424.750,00		0,00		0,00		147.971.800,00		2.346.596.301,00		0,00		
		2-09.2-09.3-27.0-00.02-01-02	PROGRAM PENGELOLAAN SUMBER DAYA EKONOMI UNTUK KEDAULATAN dan KEMANDIRIAN PANGAN			0,00		223.114.000,00	1. 100.00 %	27.000.000,00	1. 0.00 %	0,00	1. 0.00 %	1.000.000,00		0,00		0,00	1. 0,00 %	1.000.000,00	1. 0,00 %	224.114.000,00	1. 0	0,00		TW 1: 1. Belum ada realisasi. 0/8*100%=0% (Realisasi infrastruktur pergudangan dan sarana pendukung lainnya untuk penyimpanan cadangan pangan yang tersedia / jumlah infrastruktur pergudangan dan sarana pendukung lainnya untuk penyimpanan cadangan pangan yang tersedia x 100%) TW 2: 1. Belum ada realisasi. 0/8*100%=0% (Realisasi infrastruktur pergudangan dan sarana pendukung lainnya untuk penyimpanan cadangan pangan yang tersedia / jumlah infrastruktur pergudangan dan sarana pendukung lainnya untuk penyimpanan cadangan pangan yang tersedia x 100%)

Nomor Urut Program Prioritas	Sasaran Pembangunan Daerah	Kode	Urusan/Bidang Urusan Pemerintahan Daerah dan Program/Kegiatan	Indikator Kinerja Program (outcome) / Kegiatan (output)	Target RPJMD pada tahun 2021 s/d 2026		Realisasi Capaian Kinerja RPJMD s/d RKPD Tahun Lalu (2023)		Target Kinerja dan Anggaran RKPD Tahun Berjalan yang dievaluasi (2024)		Realisasi Kinerja Pada Triwulan								Realisasi Capaian Kinerja dan Anggaran RKPD yang Dievaluasi (2024)		Realisasi Kinerja dan Anggaran RPJMD s/d Tahun 2024 (Akhir Tahun Pelaksanaan RKPD)		Tingkat Capaian Kinerja dan Realisasi Anggaran RPJMD s/d Tahun 2024		Perangkat Daerah Penanggung Jawab	Keterangan
											I		II		III		IV									
		2-09.2-09.3-27.0-00.02-01-02-2.01	Penyediaan Infrastruktur dan Seluruh Pendukung Kemandirian Pangan sesuai Kewenangan Daerah Kabupaten/Kota	1. Jumlah infrastruktur pergudangan dan sarana pendukung lainnya untuk penyimpanan cadangan pangan yang tersedia		0,00		223.114.000,00	1. 8.00 Unit	27.000.000,00	1. 0.00 Unit	0,00	1. 0.00 Unit	1.000.000,00		0,00		0,00	1. 0 Unit	1.000.000,00		224.114.000,00		0,00		TW 1: 1. Belum ada realisasi keuangan dan output. Pengadaan 8 unit timbangan dilaksanakan bulan mei TW 2: 1. Belum ada realisasi keuangan dan output. Penerima bantuan timbangan digital ada perubahan penulisan nama (Nama Gapoktan), Realisasi menunggu PAPBD
		2-09.2-09.3-27.0-00.02-01-02-2.01-3	Penyediaan Infrastruktur Pendukung Kemandirian Pangan Lainnya	1. Jumlah Infrastruktur Pendukung Kemandirian Pangan yang Tersedia		0,00	1. 8	212.526.000,00	1. 8.00 Unit	22.000.000,00	1. 0.00 Unit	0,00	1. 0.00 Unit	0,00		0,00		0,00	1. 0 Unit	0,00	1. 8 Unit	212.526.000,00		0,00		TW 1: 1. Belum ada realisasi keuangan dan output. Pengadaan 8 unit timbangan dilaksanakan bulan mei TW 2: 1. Penerima bantuan timbangan digital ada perubahan penulisan nama (Nama Gapoktan), Realisasi menunggu PAPBD
		2-09.2-09.3-27.0-00.02-01-02-2.01-4	Koordinasi dan Sinkronisasi Penyediaan Infrastruktur Logistik	1. Jumlah Koordinasi dan Sinkronisasi dalam rangka Penyediaan Infrastruktur Logistik		0,00	1. 1	10.588.000,00	1. 2.00 Laporan	5.000.000,00	1. 0.00 Laporan	0,00	1. 0.00 Laporan	1.000.000,00		0,00		0,00	1. 0 Laporan	1.000.000,00	1. 1 Laporan	11.588.000,00		0,00		TW 1: 1. Pada TW I belum terdapat realisasi keuangan. Realiasasi output berupa laporan kegiatan yang disusun pada akhir tahun. Kegiatan yang sudah berjalan berupa Monev BAPANG (Bantuan Pangan) dan LPM (Lumbung Pangan Masyarakat) TW 2: 1. Realiasasi output berupa laporan kegiatan yang disusun pada akhir tahun. Realisasi anggaran digunakan biaya perjadin untuk Bantuan Pangan (BAPANG) dan LPM (lumbung pangan masyarakat)

Nomor Urut Program Prioritas	Sasaran Pembangunan Daerah	Kode	Urusan/Bidang Urusan Pemerintahan Daerah dan Program/Kegiatan	Indikator Kinerja Program (outcome) / Kegiatan (output)	Target RPJMD pada tahun 2021 s/d 2026		Realisasi Capaian Kinerja RPJMD s/d RKPD Tahun Lalu (2023)		Target Kinerja dan Anggaran RKPD Tahun Berjalan yang dievaluasi (2024)		Realisasi Kinerja Pada Triwulan								Realisasi Capaian Kinerja dan Anggaran RKPD yang Dievaluasi (2024)		Realisasi Kinerja dan Anggaran RPJMD s/d Tahun 2024 (Akhir Tahun Pelaksanaan RKPD)		Tingkat Capaian Kinerja dan Realisasi Anggaran RPJMD s/d Tahun 2024		Perangkat Daerah Penanggung Jawab	Keterangan
											I		II		III		IV									
		2-09.2-09.3-27.0-00.02-01-03	PROGRAM PENINGKATAN DIVERSIFIKASI DAN KETAHANAN PANGAN MASYARAKAT			0,00		1.842.873.453,00	1. 63.75 % 2. 2.00 Dokumen	535.000.000,00	1. 106.53 % 2. 0.00 Dokumen	52.091.000,00	1. 0.00 % 2. 0.00 Dokumen	86.470.750,00		0,00		0,00	1. 106,53 % 2. 0,00 Dokumen	138.561.750,00	1. 106,53 % 2. 0,00 Dokumen	1.981.435.203,00	1. 0 2. 0	0,00		TW 1: 1. 106.525,21/100.000*100%=106.53% (Realisasi cadangan pangan pada tahun berkenaan / jumlah total cadangan pangan hingga akhir periode RENSTRA) * 100 % 2. Target berupa Dokumen Informasi harga realisasi akhir tahun, dokumen NBM rencana relasasi pada bulan Juli TW 2: 1. Target sudah terisi pada TW I 2. Target berupa Dokumen Informasi harga realisasi akhir tahun, dokumen NBM rencana relasasi pada bulan Juli
		2-09.2-09.3-27.0-00.02-01-03-2.01	Penyediaan dan Penyaluran Pangan Pokok atau Pangan Lainnya sesuai dengan Kebutuhan Daerah Kabupaten/Kota dalam rangka Stabilisasi Pasokan dan Harga Pangan	1. Jumlah laporan ketersediaan pangan, penyediaan dan penyaluran pangan pokok atau pangan lainnya		0,00		0,00	1. 5.00 Dokumen	255.000.000,00	1. 0.00 Dokumen	48.926.000,00	1. 0.00 Dokumen	70.458.000,00		0,00		0,00	1. 0 Dokumen	119.384.000,00		119.384.000,00		0,00		TW 1: 1. Realisasi anggaran untuk sewa kendaraan bermotor. Target berupa Dokumen Informasi harga realisasi akhir tahun, dokumen NBM rencana relasasi pada bulan Juli TW 2: 1. Realisasi anggaran untuk sewa kendaraan bermotor, jasa penyelenggara, pembelian tenda dan rompi. Target berupa Dokumen Informasi harga realisasi akhir tahun, Penyusunan dokumen NBM sudah mulai penyusunan KAK dan lain-lain.

Nomor Urut Program Prioritas	Sasaran Pembangunan Daerah	Kode	Urusan/Bidang Urusan Pemerintahan Daerah dan Program/Kegiatan	Indikator Kinerja Program (outcome) / Kegiatan (output)	Target RPJMD pada tahun 2021 s/d 2026		Realisasi Capaian Kinerja RPJMD s/d RKPD Tahun Lalu (2023)		Target Kinerja dan Anggaran RKPD Tahun Berjalan yang dievaluasi (2024)		Realisasi Kinerja Pada Triwulan								Realisasi Capaian Kinerja dan Anggaran RKPD yang Dievaluasi (2024)		Realisasi Kinerja dan Anggaran RPJMD s/d Tahun 2024 (Akhir Tahun Pelaksanaan RKPD)		Tingkat Capaian Kinerja dan Realisasi Anggaran RPJMD s/d Tahun 2024		Perangkat Daerah Penanggung Jawab	Keterangan
											I		II		III		IV									
		2-09.2-09.3-27.0-00.02-01-03-2.01-1	Pemantauan Harga dan Pasokan Pangan	1. Informasi Harga dan Pasokan Pangan		0,00		0,00	1. 1.00 Dokumen	205.000.000,00	1. 0.00 Dokumen	48.926.000,00	1. 0.00 Dokumen	70.458.000,00		0,00		0,00	1. 0 Dokumen	119.384.000,00	1. 0 Dokumen	119.384.000,00		0,00		TW 1: 1. Realisasi anggaran untuk sewa kendaraan bermotor. Target berupa Dokumen Informasi harga realisasi akhir tahun TW 2: 1. Target berupa Dokumen Informasi harga realisasi akhir tahun. Realisasi anggaran untuk sewa kendaraan bermotor, jasa penyelenggara, pembelian tenda dan rompi. Target berupa Dokumen Informasi harga realisasi akhir tahun
		2-09.2-09.3-27.0-00.02-01-03-2.01-1	Penyusunan Neraca Bahan Makanan (NBM)	1. Informasi Neraca Bahan Makanan (NBM)		0,00		0,00	1. 2.00 Dokumen	50.000.000,00	1. 0.00 Dokumen	0,00	1. 0.00 Dokumen	0,00		0,00		0,00	1. 0 Dokumen	0,00	1. 0 Dokumen	0,00		0,00		TW 1: 1. Belum terdapat realisasi anggaran maupun realisasi output. 1 dokumen NBM rencana relasasi pada bulan Juli TW 2: 1. Belum terdapat realisasi anggaran maupun realisasi output. Penyusunan dokumen NBM sudah mulai penyusunan KAK dan lain-lain.
		2-09.2-09.3-27.0-00.02-01-03-2.02	Pengelolaan dan Keseimbangan Cadangan Pangan Kabupaten/Kota	1. Jumlah cadangan pangan yang tersedia		0,00		990.344.715,00	1. 11700.00 Kg	0,00	1. 0.00 Kg	0,00	1. 0.00 Kg	0,00		0,00		0,00	1. 0 Kg	0,00		990.344.715,00		0,00		TW 1: 1. Pada kegiatan ini tidak terdapat pagu anggaran TW 2: 1. Pada kegiatan ini tidak terdapat pagu anggaran
		2-09.2-09.3-27.0-00.02-01-03-2.02-3	Pengadaan Cadangan Pangan Pemerintah Kabupaten/Kota	1. Jumlah Cadangan Pangan Pemerintah Kabupaten/Kota		0,00	1. 84.05	990.344.715,00	1. 11.70 Ton	0,00	1. 0.00 Ton	0,00	1. 0.00 Ton	0,00		0,00		0,00	1. 0 Ton	0,00	1. 84.05 Ton	990.344.715,00		0,00		TW 1: 1. Pada tahun tidak terdapat pagu anggaran pada sub kegiatan Pengadaan Cadangan Pangan Pemerintah Kabupaten/Kota TW 2: 1. Pada tahun tidak terdapat pagu anggaran pada sub kegiatan Pengadaan Cadangan Pangan Pemerintah Kabupaten/Kota

Nomor Urut Program Prioritas	Sasaran Pembangunan Daerah	Kode	Urusan/Bidang Urusan Pemerintahan Daerah dan Program/Kegiatan	Indikator Kinerja Program (outcome) / Kegiatan (output)	Target RPJMD pada tahun 2021 s/d 2026		Realisasi Capaian Kinerja RPJMD s/d RKPD Tahun Lalu (2023)		Target Kinerja dan Anggaran RKPD Tahun Berjalan yang dievaluasi (2024)		Realisasi Kinerja Pada Triwulan								Realisasi Capaian Kinerja dan Anggaran RKPD yang Dievaluasi (2024)		Realisasi Kinerja dan Anggaran RPJMD s/d Tahun 2024 (Akhir Tahun Pelaksanaan RKPD)		Tingkat Capaian Kinerja dan Realisasi Anggaran RPJMD s/d Tahun 2024		Perangkat Daerah Penanggung Jawab	Keterangan
											I		II		III		IV									
		2-09.2-09.3-27.0-00.02-01-03-2.04	Pelaksanaan Pencapaian Target Konsumsi Pangan Perkapita/Tahun sesuai dengan Angka Kecukupan Gizi	1. Persentase kelompok dalam pemberdayaan penganekaragaman konsumsi pangan lokal		0,00		852.528.738,00	1. 100.00 %	280.000.000,00	1. 0.00 %	3.165.000,00	1. 0.00 %	16.012.750,00		0,00		0,00	1. 0 %	19.177.750,00		871.706.488,00		0,00		TW 1: 1. Target 1 dokumen Skor PPH Konsumsi direncanakan terealisasi pada TW IV. Realisasi anggaran digunakan untuk perjaldin dan Fotocopy. 1) LCM TW II dan IV 2) APP TW II 3) teras Pangan TW II 4) Pameran TW II dan IV sehingga dokumen dapat tersusun pada akhir tahun. Pada TW II ada barang yang diserahkan masyarakat (teras pangan) benih bibit dan sayur sayuran, sarana dan prasarana. mei sosialisasi, penyerahan Juni. Untuk kegiatan LCM pada TW IV. Sosialisasi pameran dapa TW II dan TW IV. TW 2: 1. Target belum terpenuhi dikarenakan teras pangan masih pada tahap Sosialisasi pada 3 kelompok (1 Kelompok Anty Proverty Program/Peti Koin Bermantera, 2 KWT teras pangan)
		2-09.2-09.3-27.0-00.02-01-03-2.04-1	Penyusunan dan Penetapan Target Konsumsi Pangan Per Kapita Per Tahun	1. Target Konsumsi Pangan Per Kapita Per Tahun		0,00	1. 1	109.363.991,00	1. 1.00 Dokumen	10.000.000,00	1. 0.00 Dokumen	3.165.000,00	1. 0.00 Dokumen	0,00		0,00		0,00	1. 0 Dokumen	3.165.000,00	1. 1 Dokumen	112.528.991,00		0,00		TW 1: 1. Target 1 dokumen Skor PPH Konsumsi direncanakan terealisasi pada TW IV. Realisasi anggaran digunakan untuk perjaldin dan Fotocopy. TW 2: 1. Target 1 dokumen Skor PPH Konsumsi direncanakan terealisasi pada TW IV. Tidak terdapat realisasi anggran pada TW II

Nomor Urut Program Prioritas	Sasaran Pembangunan Daerah	Kode	Urusan/Bidang Urusan Pemerintahan Daerah dan Program/Kegiatan	Indikator Kinerja Program (outcome) / Kegiatan (output)	Target RPJMD pada tahun 2021 s/d 2026		Realisasi Capaian Kinerja RPJMD s/d RKPD Tahun Lalu (2023)		Target Kinerja dan Anggaran RKPD Tahun Berjalan yang dievaluasi (2024)		Realisasi Kinerja Pada Triwulan								Realisasi Capaian Kinerja dan Anggaran RKPD yang Dievaluasi (2024)		Realisasi Kinerja dan Anggaran RPJMD s/d Tahun 2024 (Akhir Tahun Pelaksanaan RKPD)		Tingkat Capaian Kinerja dan Realisasi Anggaran RPJMD s/d Tahun 2024		Perangkat Daerah Penanggung Jawab	Keterangan
											I		II		III		IV									
		2-09.2-09.3-27.0-00.02-01-03-2.04-2	Pemberdayaan Masyarakat dalam Penganekaragaman Konsumsi Pangan Berbasis Sumber Daya Lokal	1. Jumlah Pemberdayaan Kelompok Masyarakat dalam Penganekaragaman Konsumsi Pangan Berbasis Sumber Daya Lokal		0,00	1. 1	743.164.747,00	1. 2.00 Laporan	270.000.000,00	1. 0.00 Laporan	0,00	1. 0.00 Laporan	16.012.750,00		0,00		0,00	1. 0 Laporan	16.012.750,00	1. 1 Laporan	759.177.497,00		0,00		TW 1: 1. Target dari sub kegiatan ini berupa 1 laporan yang didalamnya berisi 1) LCM (Lomba Cipta Menu) TW II dan IV 2) APP TW II 3) Teras Pangan TW II 4) Pameran TW II dan IV sehingga dokumen dapat tersusun pada akhir tahun. Pada TW II ada barang yang diserahkan masyarakat (teras pangan) benih bibit dan sayur sayuran, sarana dan prasarana. Mei sosialisasi, penyerahan Juni. Untuk kegiatan LCM pada TW IV. Sosialisasi pameran pada TW II dan TW IV. Catatan : Akan ada perubahan target di PRKPD 2024 menjadi 1 laporan TW 2: 1. Realisasi anggaran untuk sosialisasi teras pangan 3 kelompok (1 Kelompok Anty Proverty Program/Peti Koin Bermantera, 2 KWT teras pangan)

Nomor Urut Program Prioritas	Sasaran Pembangunan Daerah	Kode	Urusan/Bidang Urusan Pemerintahan Daerah dan Program/Kegiatan	Indikator Kinerja Program (outcome) / Kegiatan (output)	Target RPJMD pada tahun 2021 s/d 2026		Realisasi Capaian Kinerja RPJMD s/d RKPD Tahun Lalu (2023)		Target Kinerja dan Anggaran RKPD Tahun Berjalan yang dievaluasi (2024)		Realisasi Kinerja Pada Triwulan								Realisasi Capaian Kinerja dan Anggaran RKPD yang Dievaluasi (2024)		Realisasi Kinerja dan Anggaran RPJMD s/d Tahun 2024 (Akhir Tahun Pelaksanaan RKPD)		Tingkat Capaian Kinerja dan Realisasi Anggaran RPJMD s/d Tahun 2024		Perangkat Daerah Penanggung Jawab	Keterangan
											I		II		III		IV									
		2-09.2-09.3-27.0-00.02-01-04	PROGRAM PENANGANAN KERAWANAN PANGAN			0,00		118.945.048,00	1. 100.00 %	95.000.000,00	1. 0.00 %	0,00	1. 0.00 %	410.000,00		0,00		0,00	1. 0,00 %	410.000,00	1. 0,00 %	119.355.048,00	1. 0	0,00		TW 1: 1. Belum ada realisasi =((0/1*100%)+(0/2*100%))/2=0% ((realisasi jumlah dokumen peta kerentanan dan ketahanan pangan/jumlah dokumen peta kerentanan dan ketahanan pangan*100%) + (realisasi jumlah wilayah kerawanan pangan yang tertangani/jumlah wilayah kerawanan pangan yang tertangani*100%)) / 2 TW 2: 1. Belum ada realisasi =((0/1*100%)+(0/2*100%))/2=0% ((realisasi jumlah dokumen peta kerentanan dan ketahanan pangan/jumlah dokumen peta kerentanan dan ketahanan pangan*100%) + (realisasi jumlah wilayah kerawanan pangan yang tertangani/jumlah wilayah kerawanan pangan yang tertangani*100%)) / 2
		2-09.2-09.3-27.0-00.02-01-04-2.01	Penyusunan Peta Kerentanan dan Ketahanan Pangan Kecamatan	1. Jumlah peta kerentanan dan ketahanan pangan yang tersusun		0,00		102.134.048,00	1. 1.00 Dokumen	55.000.000,00	1. 0.00 Dokumen	0,00	1. 0.00 Dokumen	0,00		0,00		0,00	1. 0 Dokumen	0,00		102.134.048,00		0,00		TW 1: 1. dokumen peta analisis ketahanan dan kerentanan panagan yang direncanakan penyusunan pada bulan juli TW 2: 1. Dokumen peta analisis ketahanan dan kerentanan panagan proses penyusunan KAK dan lain-lain.

Nomor Urut Program Prioritas	Sasaran Pembangunan Daerah	Kode	Urusan/Bidang Urusan Pemerintahan Daerah dan Program/Kegiatan	Indikator Kinerja Program (outcome) / Kegiatan (output)	Target RPJMD pada tahun 2021 s/d 2026		Realisasi Capaian Kinerja RPJMD s/d RKPD Tahun Lalu (2023)		Target Kinerja dan Anggaran RKPD Tahun Berjalan yang dievaluasi (2024)		Realisasi Kinerja Pada Triwulan								Realisasi Capaian Kinerja dan Anggaran RKPD yang Dievaluasi (2024)		Realisasi Kinerja dan Anggaran RPJMD s/d Tahun 2024 (Akhir Tahun Pelaksanaan RKPD)		Tingkat Capaian Kinerja dan Realisasi Anggaran RPJMD s/d Tahun 2024		Perangkat Daerah Penanggung Jawab	Keterangan
											I		II		III		IV									
		2-09.2-09.3-27.0-00.02-01-04-2.01-1	Penyusunan, Pemutakhiran dan Analisis Peta Ketahanan dan Kerentanan Pangan	1. Peta dan Analisis Ketahanan dan Kerentanan Pangan yang Dimutahirkan		0,00	1. 1	102.134.048,00	1. 1.00 Dokumen	55.000.000,00	1. 0.00 Dokumen	0,00	1. 0.00 Dokumen	0,00		0,00		0,00	1. 0 Dokumen	0,00	1. 1 Dokumen	102.134.048,00		0,00		TW 1: 1. Target pada sub kegiatan ini berupa 1 dokumen peta analisis ketahanan dan kerentanan panagan yang direncanakan penyusunan pada bulan juli TW 2: 1. Target pada sub kegiatan ini berupa 1 dokumen peta analisis ketahanan dan kerentanan panagan proses penyusunan KAK dan lain-lain.
		2-09.2-09.3-27.0-00.02-01-04-2.02	Penanganan Kerawanan Pangan Kewenangan Kabupaten/Kota	1. Jumlah kerawanan pangan yang tertangani		0,00		16.811.000,00	1. 1.00 Wilayah	40.000.000,00	1. 0.00 Wilayah	0,00	1. 0.00 Wilayah	410.000,00		0,00		0,00	1. 0 Wilayah	410.000,00		17.221.000,00		0,00		TW 1: 1. 2 wilayah kerawanan pangan yang tertangani Desa Bangun Munjungan dan Desa Watu Agung Dongko berupa bantuan beras dilaksanakan pada bulan juni TW 2: 1. Masih pada proses koordinasi desa rawan pangan (Kepala Desa Bangun Munjungan, Desa Watu Agung Dongko 2500 kg) dan rencana pengadaan beras pada bulan Juli 2024.

Nomor Urut Program Prioritas	Sasaran Pembangunan Daerah	Kode	Urusan/Bidang Urusan Pemerintahan Daerah dan Program/Kegiatan	Indikator Kinerja Program (outcome) / Kegiatan (output)	Target RPJMD pada tahun 2021 s/d 2026		Realisasi Capaian Kinerja RPJMD s/d RKPD Tahun Lalu (2023)		Target Kinerja dan Anggaran RKPD Tahun Berjalan yang dievaluasi (2024)		Realisasi Kinerja Pada Triwulan								Realisasi Capaian Kinerja dan Anggaran RKPD yang Dievaluasi (2024)		Realisasi Kinerja dan Anggaran RPJMD s/d Tahun 2024 (Akhir Tahun Pelaksanaan RKPD)		Tingkat Capaian Kinerja dan Realisasi Anggaran RPJMD s/d Tahun 2024		Perangkat Daerah Penanggung Jawab	Keterangan
											I		II		III		IV									
		2-09.2-09.3-27.0-00.02-01-04-2.02-2	Pelaksanaan Pengadaan, Pengelolaan, dan Penyaluran Cadangan Pangan pada Kerawanan Pangan yang Mencakup dalam 1 (satu) Daerah Kabupaten/Kota	1. Jumlah Pengadaan, Pengelolaan, dan Penyaluran Cadangan Pangan pada Kerawanan Pangan yang Mencakup dalam 1 (Satu) Daerah Kabupaten/Kota		0,00	1. 1	16.811.000,00	1. 1.00 Dokumen	30.000.000,00	1. 0.00 Dokumen	0,00	1. 0.00 Dokumen	0,00		0,00		0,00	1. 0 Dokumen	0,00	1. 1 Dokumen	16.811.000,00		0,00		TW 1: 1. Target dari sub kegiatan ini dokumen laporan Pengadaan, Pengelolaan, dan Penyaluran Cadangan Pangan pada Kerawanan Pangan yang direncanakan penyusunan pada akhir tahun. Belum terdapat realsiasi anggaran dikarenakan bantuan berupa beras Desa Bangun Munjungan, Desa Watu Agung Dongko (2500 kg) pelaksanaan bulan juni 2024 TW 2: 1. Masih pada proses koordinasi desa rawan pangan (Kepala Desa Bangun Munjungan, Desa Watu Agung Dongko 2500 kg) dan rencana pengadaan beras pada bulan Juli 2024.
		2-09.2-09.3-27.0-00.02-01-04-2.02-3	Koordinasi dan Sinkronisasi Penanganan Kerawanan Pangan dan Gizi Kabupaten/Kota	1. Jumlah koordinasi dan sinkronisasi penanganan kerawanan pangan dan gizi kabupaten/kota		0,00		0,00	1. 1.00 Laporan	10.000.000,00	1. 0.00 Laporan	0,00	1. 0.00 Laporan	410.000,00		0,00		0,00	1. 0 Laporan	410.000,00	1. 0 Laporan	410.000,00		0,00		TW 1: 1. Belum terdapat realisasi keuangan sampai pada TW I. Target dari sub kegiatan ini berupa 1 laporan koordinasai SKPG yang direncanakan penyusunannya pada akhir tahun. TW 2: 1. Realisasi anggaran digunakan untuk perjalanan koordinasi dengan kepala Desa Bangun Munjungan, Desa Watu Agung Dongko

Nomor Urut Program Prioritas	Sasaran Pembangunan Daerah	Kode	Urusan/Bidang Urusan Pemerintahan Daerah dan Program/Kegiatan	Indikator Kinerja Program (outcome) / Kegiatan (output)	Target RPJMD pada tahun 2021 s/d 2026		Realisasi Capaian Kinerja RPJMD s/d RKPD Tahun Lalu (2023)		Target Kinerja dan Anggaran RKPD Tahun Berjalan yang dievaluasi (2024)		Realisasi Kinerja Pada Triwulan								Realisasi Capaian Kinerja dan Anggaran RKPD yang Dievaluasi (2024)		Realisasi Kinerja dan Anggaran RPJMD s/d Tahun 2024 (Akhir Tahun Pelaksanaan RKPD)		Tingkat Capaian Kinerja dan Realisasi Anggaran RPJMD s/d Tahun 2024		Perangkat Daerah Penanggung Jawab	Keterangan
											I		II		III		IV									
		2-09.2-09.3-27.0-00.02-01-05	PROGRAM PENGAWASAN KEAMANAN PANGAN			0,00		13.692.000,00	1. 100.00 %	85.000.000,00	1. 25.00 %	2.456.050,00	1. 0.00 %	5.544.000,00		0,00		0,00	1. 25,00 %	8.000.050,00	1. 25,00 %	21.692.050,00	1. 0	0,00		TW 1: 1. Belum ada realisasi. 1/4*100%=25% realisasi jumlah dokumen pengawasan keamanan pangan segar/jumlah dokumen pengawasan keamanan pangan segar * 100% TW 2: 1. Belum ada realisasi. 0/4*100%=0% realisasi jumlah dokumen pengawasan keamanan pangan segar/jumlah dokumen pengawasan keamanan pangan segar * 100%
		2-09.2-09.3-27.0-00.02-01-05-2.01	Pelaksanaan Pengawasan Keamanan Pangan Segar Daerah Kabupaten/Kota	1. Jumlah pengawasan keamanan pangan segar yang terlaksana		0,00		13.692.000,00	1. 4.00 Dokumen	85.000.000,00	1. 1.00 Dokumen	2.456.050,00	1. 0.00 Dokumen	5.544.000,00		0,00		0,00	1. 1 Dokumen	8.000.050,00		21.692.050,00		0,00		TW 1: 1. Pada TW I yang sudah terealisasi adalah dokumen perizinan TW 2: 1. Pada TW II tidak terdapat realisasi dokumen
		2-09.2-09.3-27.0-00.02-01-05-2.01-4	Rekomendasi Keamanan Pangan Segar Asal Tumbuhan Daerah Kabupaten/Kota	1. Jumlah Rekomendasi Keamanan Pangan Segar Asal Tumbuhan Daerah Kabupaten/Kota		0,00		13.692.000,00	1. 5.00 Dokumen	20.000.000,00	1. 0.00 Dokumen	2.456.050,00	1. 0.00 Dokumen	0,00		0,00		0,00	1. 0 Dokumen	2.456.050,00	1. 0 Dokumen	16.148.050,00		0,00		TW 1: 1. Target dari sub kegiatan ini berupa 5 Dokumen uji lab rencana direalisasikan pada TW III Realisasi anggaran untuk biaya perjalanan dinas dan belanja bahan cetak TW 2: 1. Pada TW II tidak ada realisasi anggaran

Nomor Urut Program Prioritas	Sasaran Pembangunan Daerah	Kode	Urusan/Bidang Urusan Pemerintahan Daerah dan Program/Kegiatan	Indikator Kinerja Program (outcome) / Kegiatan (output)	Target RPJMD pada tahun 2021 s/d 2026		Realisasi Capaian Kinerja RPJMD s/d RKPD Tahun Lalu (2023)		Target Kinerja dan Anggaran RKPD Tahun Berjalan yang dievaluasi (2024)		Realisasi Kinerja Pada Triwulan								Realisasi Capaian Kinerja dan Anggaran RKPD yang Dievaluasi (2024)		Realisasi Kinerja dan Anggaran RPJMD s/d Tahun 2024 (Akhir Tahun Pelaksanaan RKPD)		Tingkat Capaian Kinerja dan Realisasi Anggaran RPJMD s/d Tahun 2024		Perangkat Daerah Penanggung Jawab	Keterangan
											I		II		III		IV									
		2-09.2-09.3-27.0-00.02-01-05-2.01-6	Rekomendasi Perizinan keamanan pangan segar asal tumbuhan	1. Jumlah Rekomendasi Perizinan keamanan pangan segar asal tumbuhan		0,00		0,00	1. 5.00 Dokumen	10.000.000,00	1. 4.00 Dokumen	0,00	1. 0.00 Dokumen	0,00		0,00		0,00	1. 4 Dokumen	0,00	1. 4 Dokumen	0,00		0,00		TW 1: 1. Realisasi dokumen perizinan pada TW I sejumlah 4 dokumen dari target 3 dokumen akan ada penyesuaian target di PRKPD 2024 TW 2: 1. Pada bulan juni dilaksanakan sosialisasi satu kali dan perjadin dalam rangka pengawasan pangan. Realisasi keuangan masih dalam proses pencairan.
		2-09.2-09.3-27.0-00.02-01-05-2.01-7	Penyediaan Sarana Pengujian keamanan dan mutu pangan segar asal tumbuhan Daerah Kabupaten/Kota	1. Jumlah sarana pengujian keamanan dan mutu pangan segar asal tumbuhan daerah kabupaten/kota		0,00		0,00	1. 1.00 Dokumen	45.000.000,00	1. 0.00 Dokumen	0,00	1. 0.00 Dokumen	0,00		0,00		0,00	1. 0 Dokumen	0,00	1. 0 Dokumen	0,00		0,00		TW 1: 1. Pada TW I Belum terdapat realisasi anggaran. Pengadaan 3 rapid test pada TW III TW 2: 1. Pada TW II Belum terdapat realisasi anggaran. Pengadaan 3 rapid test pada bulan Juli.
		2-09.2-09.3-27.0-00.02-01-05-2.01-9	Penguatan kelembagaan pengawas keamanan dan mutu pangan segar asal tumbuhan	1. Jumlah dokumen penguatan kelembagaan pengawas keamanan dan mutu pangan segar asal tumbuhan		0,00		0,00	1. 1.00 Dokuman	10.000.000,00	1. 0.00 Dokuman	0,00	1. 0.00 Dokuman	5.544.000,00		0,00		0,00	1. 0 Dokuman	5.544.000,00	1. 0 Dokuman	5.544.000,00		0,00		TW 1: 1. Pada TW I belum terdapat realisasi anggaran, dan target berupa dokumen penguatan kelembagaan pengawas keamanan dan mutu pangan segar asal tumbuhan mulai disusun pada TW II TW 2: 1. Realisasi anggaran digunakan untuk sosialisasi mutu dan keamanan Pangan dilakasanakan 3 kali pada bulan April.
Rata-rata capaian kinerja Program (%)											27,14	3,16	0,00	6,71	0,00	0,00	0,00	0,00	27,14	9,86						
Rata-rata capaian kinerja Kegiatan (%)											6,25		0,00		0,00		0,00		6,25						
Rata-rata capaian kinerja Subkegiatan (%)											5,00		0,00		0,00		0,00		5,00						
Predikat kinerja																									
Faktor pendorong keberhasilan kinerja:																									
Faktor penghambat pencapaian kinerja:																									
Tindak lanjut yang diperlukan dalam triwulan berikutnya:																									
Tindak lanjut yang diperlukan dalam RKPD berikutnya:																									

Formulir E60
Evaluasi Terhadap Hasil RKPD
Kabupaten / Kota Trenggalek
Tahun 2024

Nomor Urut Program Prioritas	Sasaran Pembangunan Daerah	Kode	Urusan/Bidang Urusan Pemerintahan Daerah dan Program/Kegiatan	Indikator Kinerja Program (outcome) / Kegiatan (output)	Target RPJMD pada tahun 2021 s/d 2026		Realisasi Capaian Kinerja RPJMD s/d RKPD Tahun Lalu (2023)		Target Kinerja dan Anggaran RKPD Tahun Berjalan yang dievaluasi (2024)		Realisasi Kinerja Pada Triwulan								Realisasi Capaian Kinerja dan Anggaran RKPD yang Dievaluasi (2024)		Realisasi Kinerja dan Anggaran RPJMD s/d Tahun 2024 (Akhir Tahun Pelaksanaan RKPD)		Tingkat Capaian Kinerja dan Realisasi Anggaran RPJMD s/d Tahun 2024		Perangkat Daerah Penanggung Jawab	Keterangan
											I		II		III		IV									
1	2	3	4	5	6		7		8		9		10		11		12		13		14		15		16	17
					K	Rp.	K	Rp.	K	Rp.	K	Rp.	K	Rp.	K	Rp.	K	Rp.	K	Rp.	K	Rp.	K	Rp.		
		2-10	Bidang Pertanahan			9.765.000.000,00		9.573.325.295,00		2.766.361.999,00		0,00		164.782.409,00		0,00		0,00		164.782.409,00		9.738.107.704,00		99,72		
		1-03.2-10.0-00.01	DINAS PEKERJAAN UMUM DAN PENATAAN RUANG			9.765.000.000,00		9.573.325.295,00		2.766.361.999,00		0,00		164.782.409,00		0,00		0,00		164.782.409,00		9.738.107.704,00		99,72		
		1-03.2-10.0-00.01-01	DINAS PEKERJAAN UMUM DAN PENATAAN RUANG			9.765.000.000,00		9.573.325.295,00		2.766.361.999,00		0,00		164.782.409,00		0,00		0,00		164.782.409,00		9.738.107.704,00		99,72		
		2-10.1-03.2-10.0-00.01-01-04	PROGRAM PENYELESAIAN SENGKETA TANAH GARAPAN	1. Persentase Kegiatan Pengurusan Pelepasan Kawasan Hutan untuk Penyelesaian Sengketa Tanah dan Pembangunan 2. Persentase Penyelesaian Permasalahan Sengketan Tanah Garapan pada Kawasan Hutan dan Non Kawasan Hutan	1. 100.00 % 2. 20.00 %	1.295.000.000,00		1.587.439.515,00	1. 20.00 % 2. 100.00 %	300.000.000,00	1. 0.00 % 2. 0.00 %	0,00	1. 10.00 % 2. 30.00 %	22.616.542,00		0,00		0,00	1. 10,00 % 2. 30,00 %	22.616.542,00	1. 10,00 % 2. 30,00 %	1.610.056.057,00	1. 10 % 2. 150 %	124,33		TW 1: 1. Perencanaan Pelaksanaan kegiatan 2. Dalam tahap perencanaan pelaksanaan kegiatan TW 2: 1. Tahap pengumpulan tanah sengketa tanah garapan di kawasan hutan 2. Menunggu kajian tim terpadu untuk proses pelepasan kawasan hutan pada sengketa tanah garapan
		2-10.1-03.2-10.0-00.01-01-04-2.01	Penyelesaian Sengketa Tanah Garapan dalam Daerah Kabupaten/Kota	1. Persentase Capaian Penyelesaian Sengketa Tanah Garapan		0,00		1.587.439.515,00	1. 100.00 %	300.000.000,00	1. 0.00 %	0,00	1. 0.00 %	22.616.542,00		0,00		0,00	1. 0 %	22.616.542,00		1.610.056.057,00		0,00		TW 1: 1. Proses Identifikasi dan Mediasi sengketa Tanah TW 2: 1. Koordinasi proses penyelesaian sengketa tanah

Nomor Urut Program Prioritas	Sasaran Pembangunan Daerah	Kode	Urusan/Bidang Urusan Pemerintahan Daerah dan Program/Kegiatan	Indikator Kinerja Program (outcome) / Kegiatan (output)	Target RPJMD pada tahun 2021 s/d 2026		Realisasi Capaian Kinerja RPJMD s/d RKPD Tahun Lalu (2023)		Target Kinerja dan Anggaran RKPD Tahun Berjalan yang dievaluasi (2024)		Realisasi Kinerja Pada Triwulan								Realisasi Capaian Kinerja dan Anggaran RKPD yang Dievaluasi (2024)		Realisasi Kinerja dan Anggaran RPJMD s/d Tahun 2024 (Akhir Tahun Pelaksanaan RKPD)		Tingkat Capaian Kinerja dan Realisasi Anggaran RPJMD s/d Tahun 2024		Perangkat Daerah Penanggung Jawab	Keterangan
											I		II		III		IV									
1	2	3	4	5	6		7		8		9		10		11		12		13		14		15		16	17
					K	Rp.	K	Rp.	K	Rp.	K	Rp.	K	Rp.	K	Rp.	K	Rp.	K	Rp.	K	Rp.	K	Rp.		
		2-10.1-03.2-10.0-00.01-01-04-2.01-1	Inventarisasi Sengketa, Konflik, dan Perkara Pertanahan dalam 1 (satu) Daerah Kabupaten/Kota	1. Jumlah Data Sengketa, Konflik dan Perkara dalam 1 (Satu) Daerah Kabupaten/Kota		0,00	1. 2	986.950.309,00	1. 1.00 Dokumen	150.000.000,00	1. 0.00 Dokumen	0,00	1. 0.00 Dokumen	22.616.542,00		0,00		0,00	1. 0 Dokumen	22.616.542,00	1. 2 Dokumen 2. 0 Dokumen 3. 0	1.009.566.851,00		0,00		TW 1: 1. Proses Penyelesaian Tanah yang digunakan oleh KODIM 0806 baik yang berada Tanah Kas Desa maupun Tanah di Kawasan Hutan TW 2: 1. Inventarisasi Permasalahan Tanah Milik TNI yang berada pada tanah kas desa dan Inventarisasi Permasalahan Tanah pada pengadaan tanah bendungan bagong yang tumpang tindih dengan kawasan hutan
		2-10.1-03.2-10.0-00.01-01-04-2.01-2	Mediasi Penyelesaian Sengketa Tanah Garapan dalam 1 (satu) Daerah Kabupaten/Kota	1. Jumlah Berita Acara Hasil Mediasi Penyelesaian Kasus Sengketa dan Konflik Tanah Garapan dalam 1 (Satu) Daerah Kabupaten/Kota		0,00	1. 2	600.489.206,00	1. 1.00 BeritaAcara	150.000.000,00	1. 0.00 BeritaAcara	0,00	1. 0.00 BeritaAcara	0,00		0,00		0,00	1. 0 BeritaAcara	0,00	1. 2 BeritaAcara	600.489.206,00		0,00		TW 1: 1. Proses Mediasi sengketa Tanah tercatat di KIB Dinas PUPR dengan Warga di Desa Pucanganak TW 2: 1. Koordinasi dengan Kepala Desa dan Perangkat desa pucanganak terkait Tukar Menukar Tanah Kas Desa bendungan Tugu
		2-10.1-03.2-10.0-00.01-01-05	PROGRAM PENYELESAIAN GANTI KERUGIAN DAN SANTUNAN TANAH UNTUK PEMBANGUNAN	1. luas Tanah yang terbebaskan untuk Pembangunan \n 2. Persentase fasilitasi Pelaksanaan dan Permasalahan Pengadaan Tanah	1. 999.99 % 2. 100.00 %	3.750.000.000,00		3.244.496.142,00	1. 100.00 % 2. 10002.00 M	550.000.000,00	1. 0.00 % 2. 0.00 M	0,00	1. 0.00 % 2. 0.00 M	0,00		0,00		0,00	1. 0,00 % 2. 0,00 M	0,00	1. 0,00 % 2. 0,00 M	3.244.496.142,00	1. 0 % 2. 0 %	86,52		TW 1: 1. Dalam tahap perencanaan pelaksanaan kegiatan 2. enyusun rencana aksi Pengukuran dan Penyusunan DPPT tanah terdampak Pembangunan Pansela TW 2: 1. dalam tahap perencanaan pelaksanaan kegiatan 2. perencanaan pelaksanaan kegiatan penyusunan DPPT tanah terdampak pembangunan Pansela

Nomor Urut Program Prioritas	Sasaran Pembangunan Daerah	Kode	Urusan/Bidang Urusan Pemerintahan Daerah dan Program/Kegiatan	Indikator Kinerja Program (outcome) / Kegiatan (output)	Target RPJMD pada tahun 2021 s/d 2026		Realisasi Capaian Kinerja RPJMD s/d RKPD Tahun Lalu (2023)		Target Kinerja dan Anggaran RKPD Tahun Berjalan yang dievaluasi (2024)		Realisasi Kinerja Pada Triwulan								Realisasi Capaian Kinerja dan Anggaran RKPD yang Dievaluasi (2024)		Realisasi Kinerja dan Anggaran RPJMD s/d Tahun 2024 (Akhir Tahun Pelaksanaan RKPD)		Tingkat Capaian Kinerja dan Realisasi Anggaran RPJMD s/d Tahun 2024		Perangkat Daerah Penanggung Jawab	Keterangan
											I		II		III		IV									
1	2	3	4	5	6		7		8		9		10		11		12		13		14		15		16	17
					K	Rp.	K	Rp.	K	Rp.	K	Rp.	K	Rp.	K	Rp.	K	Rp.	K	Rp.	K	Rp.	K	Rp.		
		2-10.1-03.2-10.0-00.01-01-05-2.01	Penyelesaian Masalah Ganti Kerugian dan Santunan Tanah untuk Pembangunan oleh Pemerintah Daerah Kabupaten/Kota	1. Jumlah Masalah Ganti Kerugian dan Santunan Tanah untuk Pembangunan yang diselesaikan		0,00		3.244.496.142,00	1. 100.00 %	550.000.000,00	1. 0.00 %	0,00	1. 0.00 %	0,00		0,00		0,00	1. 0 %	0,00		3.244.496.142,00		0,00		TW 1: 1. Proses Menyusun rencana aksi Pengukuran dan Penyusunan DPPT tanah terdampak Pembangunan Pansela TW 2: 1. Proses penyusunan rencana aksi pengukuran dan penyusunan DPPT tanah terdampak pembangunan Pansela
		2-10.1-03.2-10.0-00.01-01-05-2.01-2	Koordinasi dan Sinkronisasi Penyelesaian Masalah Ganti Kerugian dan Santunan Tanah untuk Pembangunan oleh Pemerintah Daerah Kabupaten/Kota	1. Jumlah Dokumen Koordinasi dan Sinkronisasi Penyelesaian Masalah Ganti Kerugian dan Santunan Tanah untuk Pembangunan oleh Pemerintah Daerah Kabupaten/Kota		0,00	1. 2	3.244.496.142,00	1. 1.00 Dokumen	550.000.000,00	1. 0.00 Dokumen	0,00	1. 0.00 Dokumen	0,00		0,00		0,00	1. 0 Dokumen	0,00	1. 2 Dokumen	3.244.496.142,00		0,00		TW 1: 1. Proses Menyusun rencana aksi Pengukuran dan Penyusunan DPPT tanah terdampak Pembangunan Pansela TW 2: 1. Proses Penyusunan Rencana aksi Pengukuran dan Penyusunan DPPT tanah terdampak pembangunan Pansela
		2-10.1-03.2-10.0-00.01-01-06	PROGRAM REDISTRIBUSI TANAH, DAN GANTI KERUGIAN PROGRAM TANAH KELEBIHAN MAKSIMUM DAN TANAH ABSENTEE	1. Jumlah Rencana Lokasi pendataan Subyek dan Tanah Obyek Reforma Agraria	1. 3.00 %	960.000.000,00		713.225.922,00	1. 3.00 Lokasi	376.944.808,00	1. 0.00 Lokasi	0,00	1. 0.00 Lokasi	16.810.000,00		0,00		0,00	1. 0,00 Lokasi	16.810.000,00	1. 0,00 Lokasi	730.035.922,00	1. 0 %	76,05		TW 1: 1. Proses inventarisasi, penyusunan tim gugus tugas reforma agraria dan proses Hasil Pelepasan kawasan Hutan PPTPKH Kabupaten Trenggalek TW 2: 1. inventarisasi, penyusunan tim Gugus Tugas Reforma Agraria dan proses hasil pelepasan Kawasan Hutan PPTPKH Kabupaten Trenggalek

Nomor Urut Program Prioritas	Sasaran Pembangunan Daerah	Kode	Urusan/Bidang Urusan Pemerintahan Daerah dan Program/Kegiatan	Indikator Kinerja Program (outcome) / Kegiatan (output)	Target RPJMD pada tahun 2021 s/d 2026		Realisasi Capaian Kinerja RPJMD s/d RKPD Tahun Lalu (2023)		Target Kinerja dan Anggaran RKPD Tahun Berjalan yang dievaluasi (2024)		Realisasi Kinerja Pada Triwulan								Realisasi Capaian Kinerja dan Anggaran RKPD yang Dievaluasi (2024)		Realisasi Kinerja dan Anggaran RPJMD s/d Tahun 2024 (Akhir Tahun Pelaksanaan RKPD)		Tingkat Capaian Kinerja dan Realisasi Anggaran RPJMD s/d Tahun 2024		Perangkat Daerah Penanggung Jawab	Keterangan
											I		II		III		IV									
1	2	3	4	5	6		7		8		9		10		11		12		13		14		15		16	17
					K	Rp.	K	Rp.	K	Rp.	K	Rp.	K	Rp.	K	Rp.	K	Rp.	K	Rp.	K	Rp.	K	Rp.		
		2-10.1-03.2-10.0-00.01-01-06-2.01	Penetapan Subjek dan Objek Redistribusi Tanah serta Ganti Kerugian Tanah Kelebihan Maksimum dan Tanah Absentee dalam 1 (Satu) Daerah Kabupaten/Kota	1. Jumlah Subjek dan Objek Redistribusi Tanah serta Ganti Kerugian Tanah Kelebihan Maksimum dan Tanah Absentee yang ditetapkan		0,00		713.225.922,00	1. 100.00 %	376.944.808,00	1. 0.00 %	0,00	1. 0.00 %	16.810.000,00		0,00		0,00	1. 0 %	16.810.000,00		730.035.922,00		0,00		TW 1: 1. proses inventarisasi Subjek dan Objek Redistribusi Tanah, penyusunan tim gugus tugas reforma agraria dan proses Hasil Pelepasan kawasan Hutan PPTPKH Kabupaten Trenggalek TW 2: 1. Proses Inventarisasi Subjek dan Objek Redistribusi tanah, penyusunan tim Gugus Tugas Reforma Agraria dan proses hasil pelepasan kawasan Hutan PPTPKH Kabupaten Trenggalek
		2-10.1-03.2-10.0-00.01-01-06-2.01-1	Inventarisasi Subjek dan Objek Redistribusi Tanah	1. Jumlah Data Inventarisasi Subyek Penerima Redistribusi Tanah dalam 1 (Satu) Kabupaten/Kota		0,00	1. 2	83.316.000,00	1. 1.00 Dokumen	61.972.404,00	1. 0.00 Dokumen	0,00	1. 0.00 Dokumen	0,00		0,00		0,00	1. 0 Dokumen	0,00	1. 2 Dokumen	83.316.000,00		0,00		TW 1: 1. Menunggu Hasil Pleno Timdu PPTPKH Tahun 2024 terkait Penyelesaian Penguasaan tanah Dalam rangka Penataan batas Kawasan Hutan TW 2: 1. Menunggu hasil pleno Timdu PPTPKH tahun 2024 terkait penyelesaian penguasaan tanah dalam rangka penataan batas kawasan hutan
		2-10.1-03.2-10.0-00.01-01-06-2.01-3	Koordinasi Penyelenggaraan Redistribusi Tanah Objek Reforma Agraria dalam 1 (Satu) Kabupaten/Kota	1. Jumlah Dokumen Sidang Panitia Pertimbangan Landreform dalam rangka Kegiatan Redistribusi Tanah		0,00	1. 1	90.495.000,00	1. 1.00 Dokumen	114.972.404,00	1. 0.00 Dokumen	0,00	1. 0.00 Dokumen	0,00		0,00		0,00	1. 0 Dokumen	0,00	1. 1 Dokumen	90.495.000,00		0,00		TW 1: 1. Proses Penyusunan Tim Gugus Tugas Reforma Agraria Tahun 2024 TW 2: 1. Proses penyusunan tim Gugus Tugas Reforma Agraria tahun 2024

Nomor Urut Program Prioritas	Sasaran Pembangunan Daerah	Kode	Urusan/Bidang Urusan Pemerintahan Daerah dan Program/Kegiatan	Indikator Kinerja Program (outcome) / Kegiatan (output)	Target RPJMD pada tahun 2021 s/d 2026		Realisasi Capaian Kinerja RPJMD s/d RKPD Tahun Lalu (2023)		Target Kinerja dan Anggaran RKPD Tahun Berjalan yang dievaluasi (2024)		Realisasi Kinerja Pada Triwulan								Realisasi Capaian Kinerja dan Anggaran RKPD yang Dievaluasi (2024)		Realisasi Kinerja dan Anggaran RPJMD s/d Tahun 2024 (Akhir Tahun Pelaksanaan RKPD)		Tingkat Capaian Kinerja dan Realisasi Anggaran RPJMD s/d Tahun 2024		Perangkat Daerah Penanggung Jawab	Keterangan
											I		II		III		IV									
1	2	3	4	5	6		7		8		9		10		11		12		13		14		15		16	17
					K	Rp.	K	Rp.	K	Rp.	K	Rp.	K	Rp.	K	Rp.	K	Rp.	K	Rp.	K	Rp.	K	Rp.		
		2-10.1-03.2-10.0-00.01-01-06-2.01-4	Koordinasi dan Sinkronisasi Penataan Akses dalam Pemanfaatan Redistribusi Tanah dalam 1 (satu) Kabupaten/Kota	1. Jumlah Dokumen Hasil Koordinasi dan Sinkronisasi Penataan Akses dalam Pemanfaatan Redistribusi Tanah dalam 1 (Satu) Kabupaten/Kota		0,00	1. 2	539.414.922,00	1. 1.00 Dokumen	200.000.000,00	1. 0.00 Dokumen	0,00	1. 1.00 Dokumen	16.810.000,00		0,00		0,00	1. 1 Dokumen	16.810.000,00	1. 3 Dokumen	556.224.922,00		0,00		TW 1: 1. Menunggu Hasil Pelepasan kawasan Hutan PPTPKH Kabupaten Trenggalek TW 2: 1. menunggu hasil pelepasan kawasan hutan PPTPKH Kabupaten Trenggalek
		2-10.1-03.2-10.0-00.01-01-08	PROGRAM PENGELOLAAN TANAH KOSONG	1. Jumlah lokasi Pendataan Tanah Kosong, Tanah Timbul, Tanah Negara dan Tanah Aset Pemerintah yang belum tertitle Hak 2. Jumlah lokasi Inventarisasi Perubahan Peruntukan, Penguasaan/Kepemilikan dan Pemanfaatan Tanah (IP4T)	1. 2.00 % 2. 5.00 %	1.255.000.000,00		2.064.161.071,00	1. 2.00 Kecamatan 2. 5.00 Desa/Kelurahan	398.344.808,00	1. 0.00 Kecamatan 2. 0.00 Desa/Kelurahan	0,00	1. 0.00 Kecamatan 2. 1.00 Desa/Kelurahan	9.449.800,00		0,00		0,00	1. 0,00 Kecamatan 2. 1,00 Desa/Kelurahan	9.449.800,00	1. 0,00 Kecamatan 2. 1,00 Desa/Kelurahan	2.073.610.871,00	1. 0 % 2. 20 %	165,23		TW 1: 1. Proses perencanaan pelaksanaan kegiatan 2. Proses Pemenuhan data untuk Pensertifikatan Tanah di Kepenggunaan Dinas PUPR TW 2: 1. proses perencanaan pelaksanaan kegiatan 2. Proses pemenuhan pendataan pengajuan pensertifikatan tanah di penggunaan Dinas PUPR
		2-10.1-03.2-10.0-00.01-01-08-2.01	Penyelesaian Masalah Tanah Kosong	1. Jumlah permasalahan tanah kosong yang diselesaikan		0,00		621.187.402,00	1. 100.00 %	250.000.000,00	1. 0.00 %	0,00	1. 0.00 %	0,00		0,00		0,00	1. 0 %	0,00		621.187.402,00		0,00		TW 1: 1. Proses Pemenuhan data untuk Pensertifikatan Tanah di Kepenggunaan Dinas PUPR berupa Ruas jalan dan Daerah Irigasi TW 2: 1. Proses pemenuhan data untuk pensertifikatan tanah di penggunaan Dinas PUPR berupa Jalan ruas Kabupaten dan Daerah Irigasi

Nomor Urut Program Prioritas	Sasaran Pembangunan Daerah	Kode	Urusan/Bidang Urusan Pemerintahan Daerah dan Program/Kegiatan	Indikator Kinerja Program (outcome) / Kegiatan (output)	Target RPJMD pada tahun 2021 s/d 2026		Realisasi Capaian Kinerja RPJMD s/d RKPD Tahun Lalu (2023)		Target Kinerja dan Anggaran RKPD Tahun Berjalan yang dievaluasi (2024)		Realisasi Kinerja Pada Triwulan								Realisasi Capaian Kinerja dan Anggaran RKPD yang Dievaluasi (2024)		Realisasi Kinerja dan Anggaran RPJMD s/d Tahun 2024 (Akhir Tahun Pelaksanaan RKPD)		Tingkat Capaian Kinerja dan Realisasi Anggaran RPJMD s/d Tahun 2024		Perangkat Daerah Penanggung Jawab	Keterangan
											I		II		III		IV									
1	2	3	4	5	6		7		8		9		10		11		12		13		14		15		16	17
					K	Rp.	K	Rp.	K	Rp.	K	Rp.	K	Rp.	K	Rp.	K	Rp.	K	Rp.	K	Rp.	K	Rp.		
		2-10.1-03.2-10.0-00.01-01-08-2.01-1	Koordinasi dan Sinkronisasi Penyelesaian Tanah Kosong di dalam 1 (satu) Daerah Kabupaten/Kota	1. Jumlah Laporan Koordinasi dalam rangka Penyelesaian Tanah Kosong		0,00	1. 2	621.187.402,00	1. 1.00 Laporan	250.000.000,00	1. 0.00 Laporan	0,00	1. 0.00 Laporan	0,00		0,00		0,00	1. 0 Laporan	0,00	1. 2 Laporan	621.187.402,00		0,00		TW 1: 1. Proses Pemenuhan data untuk Pensertifikatan Tanah di Kepenggunaan Dinas PUPR berupa Ruas jalan dan Daerah Irigasi TW 2: 1. Proses pemenuhan data untuk pensertifikatan tanah di kepenggunaan Dinas PUPR berupa Jalan Kabupaten dan Daerah Irigasi
		2-10.1-03.2-10.0-00.01-01-08-2.02	Inventarisasi dan Pemanfaatan Tanah Kosong	1. Jumlah Dokumen hasil Inventarisasi dan Pemanfaatan Tanah Kosong		0,00		1.442.973.669,00	1. 100.00 %	148.344.808,00	1. 0.00 %	0,00	1. 1.00 %	9.449.800,00		0,00		0,00	1. 1 %	9.449.800,00		1.452.423.469,00		0,00		TW 1: 1. Proses Pendataan tanah Kosong berupa Daerah Irigasi di Kecamatan Pule TW 2: 1. Proses Pendataan tanah kosong berupa Daerah Irigasi di Kecamatan Pule
		2-10.1-03.2-10.0-00.01-01-08-2.02-1	Pelaksanaan Inventarisasi Tanah Kosong	1. Jumlah Laporan Tanah Kosong dalam 1 (Satu) Kabupaten/Kota yang Diinventarisasi.		0,00	1. 2 2. 1	803.620.185,00	1. 1.00 Laporan	29.072.404,00	1. 0.00 Laporan	0,00	1. 0.00 Laporan	9.449.800,00		0,00		0,00	1. 0 Laporan	9.449.800,00	1. 2 Laporan 2. 1 Laporan	813.069.985,00		0,00		TW 1: 1. Proses Pendataan tanah Kosong berupa Daerah Irigasi di Kecamatan Pule TW 2: 1. Proses pemberkasan pendaftaran sertifikat tanah kosong berupa Daerah Irigasi di Kecamatan Pule
		2-10.1-03.2-10.0-00.01-01-08-2.02-2	Pemanfaatan Tanah Kosong	1. Jumlah Dokumen Pemanfaatan Tanah Kosong		0,00	1. 2	639.353.484,00	1. 2.00 Dokumen	119.272.404,00	1. 0.00 Dokumen	0,00	1. 0.00 Dokumen	0,00		0,00		0,00	1. 0 Dokumen	0,00	1. 2 Dokumen	639.353.484,00		0,00		TW 1: 1. Pemenuhan data untuk Pensertifikatan Aset Berupa Ruas jalan dan Daerah Irigasi TW 2: 1. Pemenuhan data untuk pensertifikatan tanah berupa Ruas Jalan Kabupaten dan daerah Irigasi

Nomor Urut Program Prioritas	Sasaran Pembangunan Daerah	Kode	Urusan/Bidang Urusan Pemerintahan Daerah dan Program/Kegiatan	Indikator Kinerja Program (outcome) / Kegiatan (output)	Target RPJMD pada tahun 2021 s/d 2026		Realisasi Capaian Kinerja RPJMD s/d RKPD Tahun Lalu (2023)		Target Kinerja dan Anggaran RKPD Tahun Berjalan yang dievaluasi (2024)		Realisasi Kinerja Pada Triwulan								Realisasi Capaian Kinerja dan Anggaran RKPD yang Dievaluasi (2024)		Realisasi Kinerja dan Anggaran RPJMD s/d Tahun 2024 (Akhir Tahun Pelaksanaan RKPD)		Tingkat Capaian Kinerja dan Realisasi Anggaran RPJMD s/d Tahun 2024		Perangkat Daerah Penanggung Jawab	Keterangan
											I		II		III		IV									
1	2	3	4	5	6		7		8		9		10		11		12		13		14		15		16	17
					K	Rp.	K	Rp.	K	Rp.	K	Rp.	K	Rp.	K	Rp.	K	Rp.	K	Rp.	K	Rp.	K	Rp.		
		2-10.1-03.2-10.0-00.01-01-09	PROGRAM PENGELOLAAN IZIN MEMBUKA TANAH	1. Persentase Pengurusuan Penggunaan Kawasan Hutan Untuk PSN dan PSD	1. 100.00 %	1.570.000.000,00		1.746.707.545,00	1. 2.00 Kecamatan 2. 100.00 %	1.112.000.000,00	1. 0.00 Kecamatan 2. 0.00 %	0,00	1. 1.00 Kecamatan 2. 50.00 %	115.906.067,00		0,00		0,00	1. 1,00 Kecamatan 2. 50,00 %	115.906.067,00	1. 1,00 Kecamatan 2. 50,00 %	1.862.613.612,00	1. 1 1 2. 0	118,64		TW 1: 1. Dalam tahap perencanaan kegiatan 2. Proses Tukar Menukar kawasan Hutan untuk Pemukiman Kembali Warga Terdampak Bendungan bagong Menunggu TIMDU untuk tanah Pengganti dan Mencukupi Kekurangan Berkas Permohonan Penggunaan kawasan Hutan (PPKH) Pansela / JLS Ruas Prigi - Munjungan TW 2: 1. Laporan Evaluasi ijin pinjam pakai kawasan Hutan untuk Pembangunan JLS 2. Dokumen Perubahan IPPKH JLS telah terpenuhi dan diajukan ke kementerian LHK
		2-10.1-03.2-10.0-00.01-01-09-2.01	Penerbitan Izin Membuka Tanah	1. Jumlah izin / persetujuan Penggunaan, penguasaan, pemanfaatan dan penatagunaan tanah negara pada kawasan hutan maupun non kehutanan		0,00		1.746.707.545,00	1. 2.00 ijin/persetujuan	1.112.000.000,00	1. 0.00 ijin/persetujuan	0,00	1. 1.00 ijin/persetujuan	115.906.067,00		0,00		0,00	1. 1 ijin/persetujuan	115.906.067,00		1.862.613.612,00		0,00		TW 1: 1. roses Tukar Menukar kawasan Hutan untuk Pemukiman Kembali Warga Terdampak Bendungan bagong Menunggu TIMDU untuk tanah Pengganti dan Mencukupi Kekurangan Berkas Permohonan Penggunaan kawasan Hutan (PPKH) Pansela / JLS Ruas Prigi - Munjungan TW 2: 1. Laporan Evaluasi ijin pinjam pakai kawasan Hutan untuk Pembangunan JLS

Nomor Urut Program Prioritas	Sasaran Pembangunan Daerah	Kode	Urusan/Bidang Urusan Pemerintahan Daerah dan Program/Kegiatan	Indikator Kinerja Program (outcome) / Kegiatan (output)	Target RPJMD pada tahun 2021 s/d 2026		Realisasi Capaian Kinerja RPJMD s/d RKPD Tahun Lalu (2023)		Target Kinerja dan Anggaran RKPD Tahun Berjalan yang dievaluasi (2024)		Realisasi Kinerja Pada Triwulan								Realisasi Capaian Kinerja dan Anggaran RKPD yang Dievaluasi (2024)		Realisasi Kinerja dan Anggaran RPJMD s/d Tahun 2024 (Akhir Tahun Pelaksanaan RKPD)		Tingkat Capaian Kinerja dan Realisasi Anggaran RPJMD s/d Tahun 2024		Perangkat Daerah Penanggung Jawab	Keterangan
											I		II		III		IV									
1	2	3	4	5	6		7		8		9		10		11		12		13		14		15		16	17
					K	Rp.	K	Rp.	K	Rp.	K	Rp.	K	Rp.	K	Rp.	K	Rp.	K	Rp.	K	Rp.	K	Rp.		
		2-10.1-03.2-10.0-00.01-01-09-2.01-2	Pengendalian Pemanfaatan Tanah Negara	1. Jumlah Dokumen Kegiatan Pengendalian Pemanfataan Tanah Negara		0,00	1. 2	1.746.707.545,00	1. 2.00 Dokumen	1.112.000.000,00	1. 0.00 Dokumen	0,00	1. 1.00 Dokumen	115.906.067,00		0,00		0,00	1. 1 Dokumen	115.906.067,00	1. 3 Dokumen 2. 0 Dokumen 3. 0 4. 0 5. 0 6. 0 7. 0	1.862.613.612,00		0,00		TW 1: 1. Proses Tukar Menukar kawasan Hutan untuk Pemukiman Kembali Warga Terdampak Bendungan bagong Menunggu TIMDU untuk tanah Pengganti dan Mencukupi Kekurangan Berkas Permohonan Penggunaan kawasan Hutan (PPKH) Pansela / JLS Ruas Prigi - Munjungan TW 2: 1. menunggu hasil pembahasanterhadap pemeriksaan Timdu atas proses TMKH pemukiman Kembali pembangunan bendungan Bagong serta mencukupi berkas kekurangan Permohonan penggunaan Kaasan Hutan pembangunan JLS Ruas Prigi - Munjungan
		2-10.1-03.2-10.0-00.01-01-10	PROGRAM PENATAGUNAAN TANAH	1. Jumlah Kajian Lokasi Rencana Konsolidasi Tanah (kec)	1. 2.00 %	935.000.000,00		217.295.100,00	1. 4.00 Lokasi 2. 3.00 lokasi 3. 2.00 Lokasi	29.072.383,00	1. 0.00 Lokasi 2. 0.00 lokasi 3. 0.00 Lokasi	0,00	1. 0.00 Lokasi 2. 0.00 lokasi 3. 0.00 Lokasi	0,00		0,00		0,00	1. 0,00 Lokasi 2. 0,00 lokasi 3. 0,00 Lokasi	0,00	1. 0,00 Lokasi 2. 0,00 lokasi 3. 0,00 Lokasi	217.295.100,00	1. 0 1 2. 0 3. 0	23,24		TW 1: 1. Dalam proses perencaan kegiatan pemetaan lokasi 2. dalam tahan proses perencanan pendataan penggunaan tanah untuk pembangunan 3. dalam tahap perencanaan penggunaan tanah TW 2: 1. dalam proses perencanaan kegiatan penetapan lokasi 2. dalam tahap proses perencanaan pendataan penggunaan tanah untuk pembangunan 3. dalam tahap perencanaan penggunaan tanah

Nomor Urut Program Prioritas	Sasaran Pembangunan Daerah	Kode	Urusan/Bidang Urusan Pemerintahan Daerah dan Program/Kegiatan	Indikator Kinerja Program (outcome) / Kegiatan (output)	Target RPJMD pada tahun 2021 s/d 2026		Realisasi Capaian Kinerja RPJMD s/d RKPD Tahun Lalu (2023)		Target Kinerja dan Anggaran RKPD Tahun Berjalan yang dievaluasi (2024)		Realisasi Kinerja Pada Triwulan								Realisasi Capaian Kinerja dan Anggaran RKPD yang Dievaluasi (2024)		Realisasi Kinerja dan Anggaran RPJMD s/d Tahun 2024 (Akhir Tahun Pelaksanaan RKPD)		Tingkat Capaian Kinerja dan Realisasi Anggaran RPJMD s/d Tahun 2024		Perangkat Daerah Penanggung Jawab	Keterangan
											I		II		III		IV									
1	2	3	4	5	6		7		8		9		10		11		12		13		14		15		16	17
					K	Rp.	K	Rp.	K	Rp.	K	Rp.	K	Rp.	K	Rp.	K	Rp.	K	Rp.	K	Rp.	K	Rp.		
		2-10.1-03.2-10.0-00.01-01-10-2.01	Penggunaan Tanah yang Hamparannya dalam satu Daerah Kabupaten/Kota	1. Persentase Jumlah dokumen Penggunaan Tanah yang Hamparannya dalam satu Daerah		0,00		217.295.100,00	1. 100.00 %	29.072.383,00	1. 0.00 %	0,00	1. 0.00 %	0,00		0,00		0,00	1. 0 %	0,00		217.295.100,00		0,00		TW 1: 1. Dalam tahap perencanaan kegiatan Koordinasi dan Sinkronisasi Perencanaan Penggunaan Tanah TW 2: 1. dalam tahap perencanaan kegiatan koordinasi dan sinkronisasi perencanaan penggunaan tanah
		2-10.1-03.2-10.0-00.01-01-10-2.01-1	Koordinasi dan Sinkronisasi Perencanaan Penggunaan Tanah	1. Jumlah Laporan Koordinasi dan Sinkronisasi Perencanaan Penggunaan Tanah dalam 1 (Satu) Kabupaten/Kota		0,00	1. 8	217.295.100,00	1. 1.00 Laporan	29.072.383,00	1. 0.00 Laporan	0,00	1. 0.00 Laporan	0,00		0,00		0,00	1. 0 Laporan	0,00	1. 8 Laporan 2. 0 Laporan 3. 0 4. 0	217.295.100,00		0,00		TW 1: 1. Dalam tahap perencanaan kegiatan Koordinasi dan Sinkronisasi Perencanaan Penggunaan Tanah TW 2: 1. dalam tahap perencanaan kegiatan koordinasi perencanaan penguasaan penggunaan tanah
Rata-rata capaian kinerja Program (%)											0,00	0,00	16,67	4,13	0,00	0,00	0,00	0,00	16,67	4,13						
Rata-rata capaian kinerja Kegiatan (%)											0,00		8,42		0,00		0,00		8,42							
Rata-rata capaian kinerja Subkegiatan (%)											0,00		13,89		0,00		0,00		13,89							
Predikat kinerja																										
Faktor pendorong keberhasilan kinerja:																										
Faktor penghambat pencapaian kinerja:																										
Tindak lanjut yang diperlukan dalam triwulan berikutnya:																										
Tindak lanjut yang diperlukan dalam RKPD berikutnya:																										

Formulir E60
Evaluasi Terhadap Hasil RKPD
Kabupaten / Kota Trenggalek
Tahun 2024

Nomor Urut Program Prioritas	Sasaran Pembangunan Daerah	Kode	Urusan/Bidang Urusan Pemerintahan Daerah dan Program/Kegiatan	Indikator Kinerja Program (outcome) / Kegiatan (output)	Target RPJMD pada tahun 2021 s/d 2026		Realisasi Capaian Kinerja RPJMD s/d RKPD Tahun Lalu (2023)		Target Kinerja dan Anggaran RKPD Tahun Berjalan yang dievaluasi (2024)		Realisasi Kinerja Pada Triwulan								Realisasi Capaian Kinerja dan Anggaran RKPD yang Dievaluasi (2024)		Realisasi Kinerja dan Anggaran RPJMD s/d Tahun 2024 (Akhir Tahun Pelaksanaan RKPD)		Tingkat Capaian Kinerja dan Realisasi Anggaran RPJMD s/d Tahun 2024		Perangkat Daerah Penanggung Jawab	Keterangan
											I		II		III		IV									
1	2	3	4	5	6		7		8		9		10		11		12		13		14		15		16	17
					K	Rp.	K	Rp.	K	Rp.	K	Rp.	K	Rp.	K	Rp.	K	Rp.	K	Rp.	K	Rp.	K	Rp.		
		2-11	Bidang Lingkungan Hidup			13.388.954.600,00		16.552.071.901,32		13.034.739.600,00		1.417.876.597,00		1.484.014.579,00		0,00		0,00		2.901.891.176,00		19.453.963.077,32		145,30		
		1-04.2-11.1-03.04	DINAS PERUMAHAN, KAWASAN PERMUKIMAN DAN LINGKUNGAN HIDUP			13.388.954.600,00		16.552.071.901,32		13.034.739.600,00		1.417.876.597,00		1.484.014.579,00		0,00		0,00		2.901.891.176,00		19.453.963.077,32		145,30		
		1-04.2-11.1-03.04-01	DINAS PERUMAHAN, KAWASAN PERMUKIMAN DAN LINGKUNGAN HIDUP			13.388.954.600,00		16.552.071.901,32		13.034.739.600,00		1.417.876.597,00		1.484.014.579,00		0,00		0,00		2.901.891.176,00		19.453.963.077,32		145,30		
		2-11.1-04.2-11.1-03.04-01-02	PROGRAM PERENCANAAN LINGKUNGAN HIDUP	1. Persentase Perencanaan Lingkungan Hidup yang Tersedia	1. 100.00 %	230.000.000,00		254.590.300,00	1. 100.00 %	280.000.000,00	1. 0.00 %	2.000.000,00	1. 0.00 %	9.244.500,00		0,00		0,00	1. 0,00 %	11.244.500,00	1. 0,00 %	265.834.800,00	1. 0 %	115,58		TW 1: 1. Jumlah Dokumen Perencanaan Lingkungan Hidup yang Tersusun / Jumlah Dokumen Perencanaan Lingkungan Hidup yang Harus Disusun x 100% TW 2: 1. -
		2-11.1-04.2-11.1-03.04-01-02-2.01	Rencana Perlindungan dan Pengelolaan Lingkungan Hidup (RPPLH) Kabupaten/Kota	1. Persentase Dokumen Perencanaan dan Pengendalian Lingkungan Hidup		0,00		44.656.200,00	1. 100.00 %	130.000.000,00	1. 0.00 %	2.000.000,00	1. 0.00 %	2.000.000,00		0,00		0,00	1. 0 %	4.000.000,00		48.656.200,00		0,00		TW 1: 1. Jumlah dokumen perencanaan yang disusun / jumlah dokumen yang direncanakan x 100% TW 2: 1. -
		2-11.1-04.2-11.1-03.04-01-02-2.01-2	Pengendalian Pelaksanaan RPPLH Kabupaten/Kota	1. Jumlah Dokumen Telaahan Kebijakan yang Telah Mengakomodir RPPLH Kabupaten/Kota		0,00	1. 1	44.656.200,00	1. 1.00 Dokumen	30.000.000,00	1. 0.00 Dokumen	0,00	1. 0.00 Dokumen	0,00		0,00		0,00	1. 0 Dokumen	0,00	1. 1 Dokumen	44.656.200,00		0,00		TW 1: 1. Akan terealisasi pada TW 2 TW 2: 1. -

Nomor Urut Program Prioritas	Sasaran Pembangunan Daerah	Kode	Urusan/Bidang Urusan Pemerintahan Daerah dan Program/Kegiatan	Indikator Kinerja Program (outcome) / Kegiatan (output)	Target RPJMD pada tahun 2021 s/d 2026		Realisasi Capaian Kinerja RPJMD s/d RKPD Tahun Lalu (2023)		Target Kinerja dan Anggaran RKPD Tahun Berjalan yang dievaluasi (2024)		Realisasi Kinerja Pada Triwulan								Realisasi Capaian Kinerja dan Anggaran RKPD yang Dievaluasi (2024)		Realisasi Kinerja dan Anggaran RPJMD s/d Tahun 2024 (Akhir Tahun Pelaksanaan RKPD)		Tingkat Capaian Kinerja dan Realisasi Anggaran RPJMD s/d Tahun 2024		Perangkat Daerah Penanggung Jawab	Keterangan
											I		II		III		IV									
1	2	3	4	5	6		7		8		9		10		11		12		13		14		15		16	17
					K	Rp.	K	Rp.	K	Rp.	K	Rp.	K	Rp.	K	Rp.	K	Rp.	K	Rp.	K	Rp.	K	Rp.		
		2-11.1-04.2-11.1-03.04-01-02-2.01-6	Penyusunan RPPLH Kabupaten/Kota	1. jumlah dokumen RPPLH di kabupaten/kota yang berisi arahan/muatan RPPLH kabupaten/kota dan mengakomodir arahan RPPLH Provinsi		0,00		0,00	1. 1.00 Dokuman	100.000.000,00	1. 0.00 Dokuman	2.000.000,00	1. 0.00 Dokuman	2.000.000,00		0,00		0,00	1. 0 Dokuman	4.000.000,00	1. 0 Dokuman	4.000.000,00		0,00		TW 1: 1. Realisasi Keuangan : Pembayaran Honorarium PPTK TW 2: 1. -
		2-11.1-04.2-11.1-03.04-01-02-2.02	Penyelenggaraan Kajian Lingkungan Hidup Strategis (KLHS) Kabupaten/Kota	1. Persentase Rekomendasi yang Diterbitkan		0,00		209.934.100,00	1. 100.00 %	150.000.000,00	1. 0.00 %	0,00	1. 0.00 %	7.244.500,00		0,00		0,00	1. 0 %	7.244.500,00		217.178.600,00		0,00		TW 1: 1. Jumlah Rekomendasi yang Diterbitkan / Jumlah Rekomendasi yang Diajukan x 100% TW 2: 1. -
		2-11.1-04.2-11.1-03.04-01-02-2.02-2	Pembuatan dan Pelaksanaan KLHS RPJPD/RPJMD	1. Jumlah Dokumen KLHS RPJPD/RPJMD Kabupaten/Kota yang Disusun		0,00	1. 2	209.934.100,00	1. 1.00 Dokumen	150.000.000,00	1. 0.00 Dokumen	0,00	1. 0.00 Dokumen	7.244.500,00		0,00		0,00	1. 0 Dokumen	7.244.500,00	1. 2 Dokumen	217.178.600,00		0,00		TW 1: 1. kegiatan belum dilaksanakan akan terealisasi di TW 2 . TW 2: 1. -
		2-11.1-04.2-11.1-03.04-01-02-2.02-6	Penyelenggaraan KLHS untuk KRP yang Berpotensi Menimbulkan Dampak/Resiko Lingkungan Hidup	1. Jumlah Dokumen KLHS KRP lainnya yang berpotensi menimbulkan dampak/resiko lingkungan hidup yang disusun		0,00		0,00	1. 1.00 Dokumen	0,00	1. 0.00 Dokumen	0,00	1. 0.00 Dokumen	0,00		0,00		0,00	1. 0 Dokumen	0,00	1. 0 Dokumen	0,00		0,00		TW 1: 1. - TW 2: 1. -
		2-11.1-04.2-11.1-03.04-01-03	PROGRAM PENGENDALIAN PENCEMARAN DAN/ATAU KERUSAKAN LINGKUNGAN HIDUP	1. Persentase Pencegahan Pencemaran dan/atau Kerusakan Lingkungan Hidup yang Terlaksana	1. 100.00 %	425.000.000,00		1.169.604.070,00	1. 100.00 %	1.000.000.000,00	1. 0.00 %	0,00	1. 0.00 %	51.874.400,00		0,00		0,00	1. 0,00 %	51.874.400,00	1. 0,00 %	1.221.478.470,00	1. 0 %	287,41		TW 1: 1. (Jumlah Kegiatan Pencegahan Pencemaran dan/atau Kerusakan Lingkungan yang ilaksanakan) / (Jumlah Kegiatan Pencegahan Pencemaran dan/atau Kerusakan Lingkungan yang direncanakan) x 100% TW 2: 1. -
		2-11.1-04.2-11.1-03.04-01-03-2.01	Pencegahan Pencemaran dan/atau Kerusakan Lingkungan Hidup Kabupaten/Kota	1. Jumlah Kegiatan Pencegahan Pencemaran dan/atau Kerusakan Lingkungan Hidup		0,00		1.005.282.714,00	1. 2.00 Kegiatan	850.000.000,00	1. 0.00 Kegiatan	0,00	1. 0.00 Kegiatan	51.874.400,00		0,00		0,00	1. 0 Kegiatan	51.874.400,00		1.057.157.114,00		0,00		TW 1: 1. - TW 2: 1. -

Nomor Urut Program Prioritas	Sasaran Pembangunan Daerah	Kode	Urusan/Bidang Urusan Pemerintahan Daerah dan Program/Kegiatan	Indikator Kinerja Program (outcome) / Kegiatan (output)	Target RPJMD pada tahun 2021 s/d 2026		Realisasi Capaian Kinerja RPJMD s/d RKPD Tahun Lalu (2023)		Target Kinerja dan Anggaran RKPD Tahun Berjalan yang dievaluasi (2024)		Realisasi Kinerja Pada Triwulan								Realisasi Capaian Kinerja dan Anggaran RKPD yang Dievaluasi (2024)		Realisasi Kinerja dan Anggaran RPJMD s/d Tahun 2024 (Akhir Tahun Pelaksanaan RKPD)		Tingkat Capaian Kinerja dan Realisasi Anggaran RPJMD s/d Tahun 2024		Perangkat Daerah Penanggung Jawab	Keterangan
											I		II		III		IV									
1	2	3	4	5	6		7		8		9		10		11		12		13		14		15		16	17
					K	Rp.	K	Rp.	K	Rp.	K	Rp.	K	Rp.	K	Rp.	K	Rp.	K	Rp.	K	Rp.	K	Rp.		
		2-11.1-04.2-11.1-03.04-01-03-2.01-1	Koordinasi, Sinkronisasi, dan Pelaksanaan Pencegahan Pencemaran Lingkungan Hidup Dilaksanakan Terhadap Media Tanah, Air, Udara, dan Laut	1. Jumlah Dokumen Uji Kualitas Lingkungan Hidup Dilaksanakan Terhadap Media Tanah, Air, Udara, dan Laut		0,00	1. 2	721.956.738,00	1. 2.00 Dokumen	600.000.000,00	1. 0.00 Dokumen	0,00	1. 0.00 Dokumen	26.165.400,00		0,00		0,00	1. 0 Dokumen	26.165.400,00	1. 2 Dokumen	748.122.138,00		0,00		TW 1: 1. Belum melaksanakan kegaiatan pemantauan TW 2: 1. -
		2-11.1-04.2-11.1-03.04-01-03-2.01-2	Koordinasi, Sinkronisasi dan Pelaksanaan Pengendalian Emisi Gas Rumah Kaca, Mitigasi dan Adaptasi Perubahan Iklim	1. Jumlah Dokumen Hasil Koordinasi dan Sinkronisasi Inventarisasi Gas Rumah Kaca dari Sektor Lingkungan Hidup yang Dilaksanakan		0,00	1. 2	283.325.976,00	1. 2.00 Dokumen	250.000.000,00	1. 0.00 Dokumen	0,00	1. 0.00 Dokumen	25.709.000,00		0,00		0,00	1. 0 Dokumen	25.709.000,00	1. 2 Dokumen	309.034.976,00		0,00		TW 1: 1. Masih dalam proses koordinasi kegiatan proklim TW 2: 1. -
		2-11.1-04.2-11.1-03.04-01-03-2.02	Penanggulangan Pencemaran dan/atau Kerusakan Lingkungan Hidup Kabupaten/Kota	1. Persentase Fasilitasi Penghentian Pencemaran dari Kegiatan Usaha Skala Kecil		0,00		164.321.356,00	1. 100.00 %	150.000.000,00	1. 0.00 %	0,00	1. 0.00 %	0,00		0,00		0,00	1. 0 %	0,00		164.321.356,00		0,00		TW 1: 1. Jumlah Fasilitasi Penghentian Pencemaran dari Kegiatan Usaha Skala Kecil yang Dilaksanakan / Jumlah Fasilitasi Penghentian Pencemaran dari Kegiatan Usaha Skala Kecil yang Direncanakan x 100% TW 2: 1. -
		2-11.1-04.2-11.1-03.04-01-03-2.02-1	Pemberian Informasi Peringatan Pencemaran dan/atau Kerusakan Lingkungan Hidup pada Masyarakat	1. Jumlah Laporan Sosialisasi Informasi Peringatan Pencemaran dan/atau Kerusakan Lingkungan Hidup pada Masyarakat di Kabupaten/Kota yang Dilaksanakan		0,00	1. 4	46.296.200,00	1. 2.00 Laporan	50.000.000,00	1. 0.00 Laporan	0,00	1. 0.00 Laporan	0,00		0,00		0,00	1. 0 Laporan	0,00	1. 4 Laporan	46.296.200,00		0,00		TW 1: 1. Belum ada informasi terkait kerusakan lingkungan TW 2: 1. -
		2-11.1-04.2-11.1-03.04-01-03-2.02-3	Penghentian Pencemaran dan/atau Kerusakan Lingkungan Hidup	1. Jumlah Sumber Pencemar dan/atau Kerusakan Lingkungan Hidup yang Dihentikan		0,00	1. 1	118.025.156,00	1. 1.00 Titik	100.000.000,00	1. 0.00 Titik	0,00	1. 0.00 Titik	0,00		0,00		0,00	1. 0 Titik	0,00	1. 1 Titik	118.025.156,00		0,00		TW 1: 1. Belum ada kerusakan lingkungan yang ditangani TW 2: 1. -

Nomor Urut Program Prioritas	Sasaran Pembangunan Daerah	Kode	Urusan/Bidang Urusan Pemerintahan Daerah dan Program/Kegiatan	Indikator Kinerja Program (outcome) / Kegiatan (output)	Target RPJMD pada tahun 2021 s/d 2026		Realisasi Capaian Kinerja RPJMD s/d RKPD Tahun Lalu (2023)		Target Kinerja dan Anggaran RKPD Tahun Berjalan yang dievaluasi (2024)		Realisasi Kinerja Pada Triwulan								Realisasi Capaian Kinerja dan Anggaran RKPD yang Dievaluasi (2024)		Realisasi Kinerja dan Anggaran RPJMD s/d Tahun 2024 (Akhir Tahun Pelaksanaan RKPD)		Tingkat Capaian Kinerja dan Realisasi Anggaran RPJMD s/d Tahun 2024		Perangkat Daerah Penanggung Jawab	Keterangan
											I		II		III		IV									
1	2	3	4	5	6		7		8		9		10		11		12		13		14		15		16	17
					K	Rp.	K	Rp.	K	Rp.	K	Rp.	K	Rp.	K	Rp.	K	Rp.	K	Rp.	K	Rp.	K	Rp.		
		2-11.1-04.2-11.1-03.04-01-04	PROGRAM PENGELOLAAN KEANEKARAGAMAN HAYATI (KEHATI)	1. Persentase RTH Publik yang Terkelola	1. 100.00 %	6.852.883.400,00		13.441.413.921,32	1. 100.00 %	6.483.739.000,00	1. 25.00 %	670.180.551,00	1. 0.00 %	575.569.442,00		0,00		0,00	1. 25,00 %	1.245.749.993,00	1. 25,00 %	14.687.163.914,32	1. 25 %	214,32		TW 1: 1. Jumlah RTH Publik yang Terkelola Tahun n / Jumlah RTH Publik yang Harus Dikelola Tahun n (11 / 44 x 100%) TW 2: 1. -
		2-11.1-04.2-11.1-03.04-01-04-2.01	Pengelolaan Keanekaragaman Hayati Kabupaten/Kota	1. Persentase RTH Publik yang Terkelola		0,00		13.441.413.921,32	1. 100.00 %	6.483.739.000,00	1. 25.00 %	670.180.551,00	1. 0.00 %	575.569.442,00		0,00		0,00	1. 25 %	1.245.749.993,00		14.687.163.914,32		0,00		TW 1: 1. Jumlah RTH Publik yang Terkelola Tahun n / Jumlah RTH Publik yang Harus Dikelola Tahun n (11 / 44 x 100% = 25,00%) TW 2: 1. -
		2-11.1-04.2-11.1-03.04-01-04-2.01-4	Pengelolaan Ruang Terbuka Hijau (RTH)	1. Luas RTH yang Dikelola Lingkup Kewenangan Kabupaten/Kota		0,00	1. 14.1	13.285.752.144,32	1. 14.10 Ha	6.383.739.000,00	1. 1.55 Ha	582.372.551,00	1. 0.00 Ha	575.569.442,00		0,00		0,00	1. 1.55 Ha	1.157.941.993,00	1. 15.65 Ha	14.443.694.137,32		0,00		TW 1: 1. Realisasi kinerja : 1,55 Ha Realisasi Keuangan : pembelian bibit, buah dan bunga, Honorarium penunjang kegiatan, perbaikan kendaraan TW 2: 1. -
		2-11.1-04.2-11.1-03.04-01-04-2.01-6	Pengembangan Kapasitas Kelembagaan dan SDM dalam Pengelolaan Keanekaragaman Hayati	1. Jumlah Orang yang Meningkat Kapasitasnya dalam Pengelolaan Keanekaragaman Hayati		0,00		155.661.777,00	1. 65.00 Orang	100.000.000,00	1. 60.00 Orang	87.808.000,00	1. 0.00 Orang	0,00		0,00		0,00	1. 60 Orang	87.808.000,00	1. 60 Orang	243.469.777,00		0,00		TW 1: 1. Tealisasi Keuangan : Sewa kendaraan, mamin, sewa hotel, SPPD, uang harian dan honorarium narasumber TW 2: 1. -
		2-11.1-04.2-11.1-03.04-01-05	PROGRAM PENGENDALIAN BAHAN BERBAHAYA DAN BERACUN (B3) DAN LIMBAH BAHAN BERBAHAYA DAN BERACUN (LIMBAH B3)	1. Persentase Persetujuan Teknis Penyimpanan Sementara Limbah B3 yang Diterbitkan	1. 67.08 %	160.000.000,00		14.000.000,00	1. 67.08 %	20.000.000,00	1. 0.00 %	0,00	1. 0.00 %	0,00		0,00		0,00	1. 0,00 %	0,00	1. 0,00 %	14.000.000,00	1. 0 %	8,75		TW 1: 1. Jumlah Persetujuan Teknis Penyimpanan Sementara Limbah B3 yang Diterbitkan / Jumlah fasilitas Penghasil Limbah B3 yang Wajib Melengkapi Izin Penyimpanan Sementara Limbah B3 x 100% TW 2: 1. -

Nomor Urut Program Prioritas	Sasaran Pembangunan Daerah	Kode	Urusan/Bidang Urusan Pemerintahan Daerah dan Program/Kegiatan	Indikator Kinerja Program (outcome) / Kegiatan (output)	Target RPJMD pada tahun 2021 s/d 2026		Realisasi Capaian Kinerja RPJMD s/d RKPD Tahun Lalu (2023)		Target Kinerja dan Anggaran RKPD Tahun Berjalan yang dievaluasi (2024)		Realisasi Kinerja Pada Triwulan								Realisasi Capaian Kinerja dan Anggaran RKPD yang Dievaluasi (2024)		Realisasi Kinerja dan Anggaran RPJMD s/d Tahun 2024 (Akhir Tahun Pelaksanaan RKPD)		Tingkat Capaian Kinerja dan Realisasi Anggaran RPJMD s/d Tahun 2024		Perangkat Daerah Penanggung Jawab	Keterangan
											I		II		III		IV									
1	2	3	4	5	6		7		8		9		10		11		12		13		14		15		16	17
					K	Rp.	K	Rp.	K	Rp.	K	Rp.	K	Rp.	K	Rp.	K	Rp.	K	Rp.	K	Rp.	K	Rp.		
		2-11.1-04.2-11.1-03.04-01-05-2.01	Penyimpanan sementara Limbah B3	1. Persentase Persetujuan Teknis Penyimpanan Sementara Limbah B3 yang Diterbitkan		0,00		14.000.000,00	1. 67.08 %	20.000.000,00	1. 0.00 %	0,00	1. 0.00 %	0,00		0,00		0,00	1. 0 %	0,00		14.000.000,00		0,00		TW 1: 1. Jumlah Persetujuan Teknis Penyimpanan Sementara Limbah B3 yang Diterbitkan / Jumlah fasilitas x 100% TW 2: 1. -
		2-11.1-04.2-11.1-03.04-01-05-2.01-2	Verifikasi Lapangan untuk Memastikan Pemenuhan Persyaratan Administrasi dan Teknis Penyimpanan sementara Limbah B3	1. Jumlah Laporan Kegiatan Verifikasi Lapangan Pemenuhan Komitmen Persetujuan/Izin Penyimpanan sementara dan Pengumpulan Limbah B3		0,00	1. 8	14.000.000,00	1. 5.00 Laporan	20.000.000,00	1. 0.00 Laporan	0,00	1. 0.00 Laporan	0,00		0,00		0,00	1. 0 Laporan	0,00	1. 8 Laporan	14.000.000,00		0,00		TW 1: 1. Belum ada yang mengajukan rincian teknis penyimpanan limbah B3 TW 2: 1. -
		2-11.1-04.2-11.1-03.04-01-06	PROGRAM PEMBINAAN DAN PENGAWASAN TERHADAP IZIN LINGKUNGAN DAN IZIN PERLINDUNGAN DAN PENGELOLAAN LINGKUNGAN HIDUP (PPLH)	1. Persentase Pembinaan dan Pengawasan Terhadap Izin Lingkungan dan Izin PPLH	1. 100.00 %	247.500.000,00		47.341.500,00	1. 100.00 %	116.560.000,00	1. 12.96 %	0,00	1. 0.00 %	13.587.050,00		0,00		0,00	1. 12,96 %	13.587.050,00	1. 12,96 %	60.928.550,00	1. 12 %	24,62		TW 1: 1. Rata - rata capaian indikator sub kegiatan (25,93%+0,00%)/2 =12,96% TW 2: 1. -
		2-11.1-04.2-11.1-03.04-01-06-2.01	Pembinaan dan Pengawasan Terhadap Usaha dan/atau Kegiatan yang Izin Lingkungan dan Izin PPLH Diterbitkan oleh Pemerintah Daerah Kabupaten/Kota	1. Persentase Pembinaan dan Pengawasan Terhadap Usaha dan/atau Kegiatan yang Izin Lingkungan dan Izin PPLH Diterbitkan oleh Pemerintah Kabupaten		0,00		47.341.500,00	1. 100.00 %	116.560.000,00	1. 12.96 %	0,00	1. 0.00 %	13.587.050,00		0,00		0,00	1. 12.96 %	13.587.050,00		60.928.550,00		0,00		TW 1: 1. Rata - rata capaian indikator sub kegiatan (25,93%+0,00%) / 2 = 12,96% TW 2: 1. -

Nomor Urut Program Prioritas	Sasaran Pembangunan Daerah	Kode	Urusan/Bidang Urusan Pemerintahan Daerah dan Program/Kegiatan	Indikator Kinerja Program (outcome) / Kegiatan (output)	Target RPJMD pada tahun 2021 s/d 2026		Realisasi Capaian Kinerja RPJMD s/d RKPD Tahun Lalu (2023)		Target Kinerja dan Anggaran RKPD Tahun Berjalan yang dievaluasi (2024)		Realisasi Kinerja Pada Triwulan								Realisasi Capaian Kinerja dan Anggaran RKPD yang Dievaluasi (2024)		Realisasi Kinerja dan Anggaran RPJMD s/d Tahun 2024 (Akhir Tahun Pelaksanaan RKPD)		Tingkat Capaian Kinerja dan Realisasi Anggaran RPJMD s/d Tahun 2024		Perangkat Daerah Penanggung Jawab	Keterangan
											I		II		III		IV									
1	2	3	4	5	6		7		8		9		10		11		12		13		14		15		16	17
					K	Rp.	K	Rp.	K	Rp.	K	Rp.	K	Rp.	K	Rp.	K	Rp.	K	Rp.	K	Rp.	K	Rp.		
		2-11.1-04.2-11.1-03.04-01-06-2.01-1	Fasilitasi Pemenuhan Ketentuan dan Kewajiban Izin Lingkungan dan/atau Izin PPLH	1. Jumlah Rekomendasi dan/atau Persetujuan Teknis, Persetujuan Lingkungan, dan Surat Kelayakan Operasi yang Diberikan		0,00	1. 21	47.341.500,00	1. 27.00 Dokumen	66.560.000,00	1. 7.00 Dokumen	0,00	1. 0.00 Dokumen	10.927.050,00		0,00		0,00	1. 7 Dokumen	10.927.050,00	1. 28 Dokumen	58.268.550,00		0,00		TW 1: 1. Realisasi Kinerja : Persetujuan SPPL Non Berusaha = 6 dokumen, Pengesahan SPPL OSS RBA = 1 dokumen TW 2: 1. -
		2-11.1-04.2-11.1-03.04-01-06-2.01-5	Pengawasan Perizinan Berusaha atau Persetujuan Pemerintah terkait Persetujuan Lingkungan yang diterbitkan oleh Pemerintah Daerah Provinsi dan Peraturan Perundang-undangan di bidang Perlindungan dan Pengelolaan Lingkungan Hidup	1. Jumlah Badan usaha dan/atau kegiatan yang diawasi		0,00		0,00	1. 30.00 BadanUsaha	50.000.000,00	1. 0.00 BadanUsaha	0,00	1. 0.00 BadanUsaha	2.660.000,00		0,00		0,00	1. 0 BadanUsaha	2.660.000,00	1. 0 BadanUsaha	2.660.000,00		0,00		TW 1: 1. Belum ada kegiatan pengawasan TW 2: 1. -
		2-11.1-04.2-11.1-03.04-01-08	PROGRAM PENINGKATAN PENDIDIKAN, PELATIHAN DAN PENYULUHAN LINGKUNGAN HIDUP UNTUK MASYARAKAT	1. Persentase Penyelenggaraan Pendidikan, Pelatihan, dan Penyuluhan kepada Lembaga Kemasyarakatan	1. 100.00 %	1.030.000.000,00		398.357.743,00	1. 100.00 %	220.000.000,00	1. 44.23 %	33.123.586,00	1. 0.00 %	7.650.000,00		0,00		0,00	1. 44,23 %	40.773.586,00	1. 44,23 %	439.131.329,00	1. 44 %	42,63		TW 1: 1. Jumlah Penyelenggaraan Pendidikan, Pelatihan, dan Penyuluhan kepada Lembaga Kemasyarakatan yang Diselenggarakan / Jumlah Penyelenggaraan Pendidikan, Pelatihan, dan penyuluhan kepada Lembaga Kemasyarakatan yang Direncanakan x 100% (23/52x100% = 44,23%) TW 2: 1. -

Nomor Urut Program Prioritas	Sasaran Pembangunan Daerah	Kode	Urusan/Bidang Urusan Pemerintahan Daerah dan Program/Kegiatan	Indikator Kinerja Program (outcome) / Kegiatan (output)	Target RPJMD pada tahun 2021 s/d 2026		Realisasi Capaian Kinerja RPJMD s/d RKPD Tahun Lalu (2023)		Target Kinerja dan Anggaran RKPD Tahun Berjalan yang dievaluasi (2024)		Realisasi Kinerja Pada Triwulan								Realisasi Capaian Kinerja dan Anggaran RKPD yang Dievaluasi (2024)		Realisasi Kinerja dan Anggaran RPJMD s/d Tahun 2024 (Akhir Tahun Pelaksanaan RKPD)		Tingkat Capaian Kinerja dan Realisasi Anggaran RPJMD s/d Tahun 2024		Perangkat Daerah Penanggung Jawab	Keterangan
											I		II		III		IV									
1	2	3	4	5	6		7		8		9		10		11		12		13		14		15		16	17
					K	Rp.	K	Rp.	K	Rp.	K	Rp.	K	Rp.	K	Rp.	K	Rp.	K	Rp.	K	Rp.	K	Rp.		
		2-11.1-04.2-11.1-03.04-01-08-2.01	Penyelenggaraan Pendidikan, Pelatihan, dan Penyuluhan Lingkungan Hidup untuk Lembaga Kemasyarakatan Tingkat Daerah Kabupaten/Kota	1. Jumlah Penyelenggaraan Pendidikan, Pelatihan, dan Penyuluhan Lingkungan Hidup untuk Lembaga Kemasyarakatan		0,00		398.357.743,00	1. 52.00 Kegiatan	220.000.000,00	1. 23.00 Kegiatan	33.123.586,00	1. 0.00 Kegiatan	7.650.000,00		0,00		0,00	1. 23 Kegiatan	40.773.586,00		439.131.329,00		0,00		TW 1: 1. Desa berseri : 9 Sekolah adiwiyata : 10, Gerakan peduli lingkungan : 4 TW 2: 1. -
		2-11.1-04.2-11.1-03.04-01-08-2.01-2	Pendampingan Gerakan Peduli Lingkungan Hidup	1. Jumlah Pendampingan Pembinaan Gerakan Peduli dan Berbudaya Lingkungan Hidup yang Dilaksanakan		0,00	1. 3	388.357.743,00	1. 3.00 Dokumen	165.000.000,00	1. 0.00 Dokumen	27.370.000,00	1. 0.00 Dokumen	7.650.000,00		0,00		0,00	1. 0 Dokumen	35.020.000,00	1. 3 Dokumen	423.377.743,00		0,00		TW 1: 1. realisasi Keuangan : Pembelian alat cetak, mamin rapat, perjadin TW 2: 1. -
		2-11.1-04.2-11.1-03.04-01-08-2.01-3	Penyelenggaraan Penyuluhan dan Kampanye Lingkungan Hidup	1. Jumlah Masyarakat/Kelompok Masyarakat/Pelaku Usaha/Kegiatan yang terlibat		0,00	1. 150	10.000.000,00	1. 350.00 Orang	25.000.000,00	1. 20.00 Orang	953.586,00	1. 0.00 Orang	0,00		0,00		0,00	1. 20 Orang	953.586,00	1. 170 Orang	10.953.586,00		0,00		TW 1: 1. Realisasi Keuangan : Mamin Rapat TW 2: 1. -
		2-11.1-04.2-11.1-03.04-01-08-2.01-5	Peningkatan Kapasitas dan Kompetensi Sumber Daya Manusia Bidang lingkungan hidup untuk Lembaga pendidikan formal/lembaga masyarakat/komunitas/kelompok masyarakat	1. Jumlah lembaga pendidikan formal/lembaga masyarakat/komunitas/kelompok masyarakat yang meningkat kapasitas dan kompetensinya terkait PPLH		0,00		0,00	1. 21.00 Lembaga	30.000.000,00	1. 0.00 Lembaga	4.800.000,00	1. 0.00 Lembaga	0,00		0,00		0,00	1. 0 Lembaga	4.800.000,00	1. 0 Lembaga	4.800.000,00		0,00		TW 1: 1. Realisasi Keuangan : Pembayaran Honorarium narasumber TW 2: 1. -
		2-11.1-04.2-11.1-03.04-01-09	PROGRAM PENGHARGAAN LINGKUNGAN HIDUP UNTUK MASYARAKAT	1. Persentase Pemberian Penghargaan Lingkungan Hidup Tingkat Kabupaten	1. 100.00 %	250.000.000,00		384.971.367,00	1. 100.00 %	235.000.000,00	1. 0.00 %	14.979.750,00	1. 0.00 %	0,00		0,00		0,00	1. 0,00 %	14.979.750,00	1. 0,00 %	399.951.117,00	1. 0 %	159,98		TW 1: 1. Jumlah Pemberian Penghargaan Lingkungan Hidup Tingkat Kabupaten / Jumlah Penilaian Kinerja Masyarakat dalam PPLH x 100% TW 2: 1. -
		2-11.1-04.2-11.1-03.04-01-09-2.01	Pemberian Penghargaan Lingkungan Hidup Tingkat Daerah Kabupaten/Kota	1. Jumlah Pemberian Penghargaan Lingkungan Hidup Tingkat Kabupaten		0,00		384.971.367,00	1. 2.00 Penghargaan	235.000.000,00	1. 0.00 Penghargaan	14.979.750,00	1. 0.00 Penghargaan	0,00		0,00		0,00	1. 0 Penghargaan	14.979.750,00		399.951.117,00		0,00		TW 1: 1. Penghargaan Adiwiyata tingkat kabupaten dan Adipura Desa TW 2: 1. -

Nomor Urut Program Prioritas	Sasaran Pembangunan Daerah	Kode	Urusan/Bidang Urusan Pemerintahan Daerah dan Program/Kegiatan	Indikator Kinerja Program (outcome) / Kegiatan (output)	Target RPJMD pada tahun 2021 s/d 2026		Realisasi Capaian Kinerja RPJMD s/d RKPD Tahun Lalu (2023)		Target Kinerja dan Anggaran RKPD Tahun Berjalan yang dievaluasi (2024)		Realisasi Kinerja Pada Triwulan								Realisasi Capaian Kinerja dan Anggaran RKPD yang Dievaluasi (2024)		Realisasi Kinerja dan Anggaran RPJMD s/d Tahun 2024 (Akhir Tahun Pelaksanaan RKPD)		Tingkat Capaian Kinerja dan Realisasi Anggaran RPJMD s/d Tahun 2024		Perangkat Daerah Penanggung Jawab	Keterangan
											I		II		III		IV									
1	2	3	4	5	6		7		8		9		10		11		12		13		14		15		16	17
					K	Rp.	K	Rp.	K	Rp.	K	Rp.	K	Rp.	K	Rp.	K	Rp.	K	Rp.	K	Rp.	K	Rp.		
		2-11.1-04.2-11.1-03.04-01-09-2.01-1	Penilaian Kinerja Masyarakat/Lembaga Masyarakat/Dunia Usaha/Dunia Pendidikan/Filantropi dalam Perlindungan dan Pengelolaan Lingkungan Hidup	1. Jumlah Masyarakat/Lembaga Masyarakat/Dunia Usaha/Dunia Pendidikan/Filantropi yang Dinilai Kinerjanya dalam rangka PPLH		0,00	1. 40	384.971.367,00	1. 30.00 Entitas	235.000.000,00	1. 0.00 Entitas	14.979.750,00	1. 0.00 Entitas	0,00		0,00		0,00	1. 0 Entitas	14.979.750,00	1. 40 Entitas	399.951.117,00		0,00		TW 1: 1. Realisasi Kinerja : Masih dalam proses persiapan kegaiatan, Realisasi Keuangan : Pembayaran Perjadin, penggandaan TW 2: 1. -
		2-11.1-04.2-11.1-03.04-01-10	PROGRAM PENANGANAN PENGADUAN LINGKUNGAN HIDUP	1. Persentase Penanganan Pengaduan Masyarakat terkait PPLH	1. 100.00 %	15.000.000,00		0,00	1. 100.00 %	18.440.000,00	1. 16.67 %	0,00	1. 0.00 %	2.600.000,00		0,00		0,00	1. 16,67 %	2.600.000,00	1. 16,67 %	2.600.000,00	1. 16 %	17,33		TW 1: 1. Jumlah Pengaduan Masyarakat yang Tertangani / Jumlah Total Pengaduan yang Terregister x 100% (1 / 6 x 100% = 16,67%) TW 2: 1. -
		2-11.1-04.2-11.1-03.04-01-10-2.01	Penyelesaian Pengaduan Masyarakat di Bidang Perlindungan dan Pengelolaan Lingkungan Hidup (PPLH) Kabupaten/Kota	1. Persentase Penyelesaian Pengaduan Masyarakat terhadap PPLH yang Terlayani		0,00		0,00	1. 100.00 %	18.440.000,00	1. 16.67 %	0,00	1. 0.00 %	2.600.000,00		0,00		0,00	1. 16.67 %	2.600.000,00		2.600.000,00		0,00		TW 1: 1. Jumlah Pengaduan Masyarakat yang Tertangani / Jumlah Total Pengaduan yang Terregister x 100% (1/6x100% = 16,67%) TW 2: 1. -
		2-11.1-04.2-11.1-03.04-01-10-2.01-4	Pengelolaan Pengaduan permasalahan Pencemaran dan Perusakan Lingkungan Hidup tingkat Kabupaten/Kota	1. Jumlah pengaduan permasalahan Pencemaran dan Perusakan Lingkungan Hidup tingkat Kabupaten/Kota yang ditindaklanjuti/ditangani		0,00		0,00	1. 4.00 Pengaduan	18.440.000,00	1. 1.00 Pengaduan	0,00	1. 0.00 Pengaduan	2.600.000,00		0,00		0,00	1. 1 Pengaduan	2.600.000,00	1. 1 Pengaduan	2.600.000,00		0,00		TW 1: 1. Realisasi Kinerja : Pengaduan Dugaan Pencemaran Lingkungan akibat Kegiatan Usaha Peternakan Ayam Petelur di Desa Depok (Kec. Panggul) TW 2: 1. -
		2-11.1-04.2-11.1-03.04-01-11	PROGRAM PENGELOLAAN PERSAMPAHAN	1. Persentase Volume Sampah yang Tertangani	1. 66.00 %	4.178.571.200,00		841.793.000,00	1. 66.00 %	4.661.000.600,00	1. 23.77 %	697.592.710,00	1. 0.00 %	823.489.187,00		0,00		0,00	1. 23,77 %	1.521.081.897,00	1. 23,77 %	2.362.874.897,00	1. 34.848484848485 %	56,55		TW 1: 1. Volume sampah yang tertangani / Volume timbulan sampah x 100% (8321/35000x100% = 23,77%) TW 2: 1. -

Nomor Urut Program Prioritas	Sasaran Pembangunan Daerah	Kode	Urusan/Bidang Urusan Pemerintahan Daerah dan Program/Kegiatan	Indikator Kinerja Program (outcome) / Kegiatan (output)	Target RPJMD pada tahun 2021 s/d 2026		Realisasi Capaian Kinerja RPJMD s/d RKPD Tahun Lalu (2023)		Target Kinerja dan Anggaran RKPD Tahun Berjalan yang dievaluasi (2024)		Realisasi Kinerja Pada Triwulan								Realisasi Capaian Kinerja dan Anggaran RKPD yang Dievaluasi (2024)		Realisasi Kinerja dan Anggaran RPJMD s/d Tahun 2024 (Akhir Tahun Pelaksanaan RKPD)		Tingkat Capaian Kinerja dan Realisasi Anggaran RPJMD s/d Tahun 2024		Perangkat Daerah Penanggung Jawab	Keterangan
											I		II		III		IV									
1	2	3	4	5	6		7		8		9		10		11		12		13		14		15		16	17
					K	Rp.	K	Rp.	K	Rp.	K	Rp.	K	Rp.	K	Rp.	K	Rp.	K	Rp.	K	Rp.	K	Rp.		
		2-11.1-04.2-11.1-03.04-01-11-2.01	Pengelolaan Sampah	1. Persentase Volume Sampah yang Tertangani		0,00		841.793.000,00	1. 66.00 %	4.661.000.600,00	1. 23.77 %	697.592.710,00	1. 0.00 %	823.489.187,00		0,00		0,00	1. 23.77 %	1.521.081.897,00		2.362.874.897,00		0,00		TW 1: 1. Volume sampah yang tertangani / Volume timbulan sampah x 100% (8321/35000x100% = 23,77%) TW 2: 1. -
		2-11.1-04.2-11.1-03.04-01-11-2.01-4	Peningkatan Peran Serta Masyarakat dalam Pengelolaan Persampahan	1. Jumlah Masyarakat, Kelompok Masyarakat atau Para Pihak Lainnya yang Terlibat Aktif dalam Kegiatan Pengelolaan Sampah Berbasis Masyarakat		0,00	1. 5	30.408.000,00	1. 5.00 Kelompok	40.000.000,00	1. 1.00 Kelompok	0,00	1. 0.00 Kelompok	5.200.000,00		0,00		0,00	1. 1 Kelompok	5.200.000,00	1. 6 Kelompok	35.608.000,00		0,00		TW 1: 1. Realisasi Kinerja : Kelompok Bank sampah desa margomulyo kec.Watulimo Realisasi Keuangan : belum ada penyerapatan karena kegiatan di inisiasi oleh desa bersangkutan TW 2: 1. -
		2-11.1-04.2-11.1-03.04-01-11-2.01-7	Penyediaan Sarana dan Prasarana Pengelolaan Persampahan di TPA/TPST/SPA Kabupaten/Kota	1. Jumlah Sarana dan Prasarana Penanganan Sampah untuk Kegiatan Pemilahan, Pengumpulan, Pengangkutan, Pengolahan, dan Pemrosesan Akhir		0,00	1. 7	811.385.000,00	1. 6.00 Unit	791.000.000,00	1. 0.00 Unit	0,00	1. 0.00 Unit	0,00		0,00		0,00	1. 0 Unit	0,00	1. 7 Unit	811.385.000,00		0,00		TW 1: 1. Masih dalam proses perencanaan pengadaan TW 2: 1. -

Nomor Urut Program Prioritas	Sasaran Pembangunan Daerah	Kode	Urusan/Bidang Urusan Pemerintahan Daerah dan Program/Kegiatan	Indikator Kinerja Program (outcome) / Kegiatan (output)	Target RPJMD pada tahun 2021 s/d 2026		Realisasi Capaian Kinerja RPJMD s/d RKPD Tahun Lalu (2023)		Target Kinerja dan Anggaran RKPD Tahun Berjalan yang dievaluasi (2024)		Realisasi Kinerja Pada Triwulan								Realisasi Capaian Kinerja dan Anggaran RKPD yang Dievaluasi (2024)		Realisasi Kinerja dan Anggaran RPJMD s/d Tahun 2024 (Akhir Tahun Pelaksanaan RKPD)		Tingkat Capaian Kinerja dan Realisasi Anggaran RPJMD s/d Tahun 2024		Perangkat Daerah Penanggung Jawab	Keterangan
											I		II		III		IV									
1	2	3	4	5	6		7		8		9		10		11		12		13		14		15		16	17
					K	Rp.	K	Rp.	K	Rp.	K	Rp.	K	Rp.	K	Rp.	K	Rp.	K	Rp.	K	Rp.	K	Rp.		
		2-11.1-04.2-11.1-03.04-01-11-2.01-1	Penanganan sampah melalui pengangkutan	1. Jumlah sampah yang tertangani melalui proses pengangkutan		0,00		0,00	1. 35000.00 Ton	3.785.000.600,00	1. 8321.00 Ton	697.592.710,00	1. 0.00 Ton	810.066.187,00		0,00		0,00	1. 8321 Ton	1.507.658.897,00	1. 8321 Ton	1.507.658.897,00		0,00		TW 1: 1. Realisasi Keuangan: honorarium Pengelola keuangan, BBM, Pembelian suku cadang, Honorarium penunjang kegiatan, lembur, Asuransi kegiatan, pemeliharaan angkutan, Perjadin dalam kota TW 2: 1. -
		2-11.1-04.2-11.1-03.04-01-11-2.01-1	Pengurangan sampah melalui pembatasan timbulan sampah	1. Jumlah laporan hasil kegiatan pengurangan sampah melalui pembatasan timbulan sampah		0,00		0,00	1. 2.00 Laporan	45.000.000,00	1. 0.00 Laporan	0,00	1. 0.00 Laporan	8.223.000,00		0,00		0,00	1. 0 Laporan	8.223.000,00	1. 0 Laporan	8.223.000,00		0,00		TW 1: 1. - TW 2: 1. -
Rata-rata capaian kinerja Program (%)											14,99	5,27	0,00	7,14	0,00	0,00	0,00	0,00	14,99	12,41						
Rata-rata capaian kinerja Kegiatan (%)											14,99		0,00		0,00		0,00		14,99							
Rata-rata capaian kinerja Subkegiatan (%)											11,38		0,00		0,00		0,00		11,38							
Predikat kinerja																										
Faktor pendorong keberhasilan kinerja:																										
Faktor penghambat pencapaian kinerja:																										
Tindak lanjut yang diperlukan dalam triwulan berikutnya:																										
Tindak lanjut yang diperlukan dalam RKPD berikutnya:																										

Formulir E60
Evaluasi Terhadap Hasil RKPD
Kabupaten / Kota Trenggalek
Tahun 2024

Nomor Urut Program Prioritas	Sasaran Pembangunan Daerah	Kode	Urusan/Bidang Urusan Pemerintahan Daerah dan Program/Kegiatan	Indikator Kinerja Program (outcome) / Kegiatan (output)	Target RPJMD pada tahun 2021 s/d 2026		Realisasi Capaian Kinerja RPJMD s/d RKPD Tahun Lalu (2023)		Target Kinerja dan Anggaran RKPD Tahun Berjalan yang dievaluasi (2024)		Realisasi Kinerja Pada Triwulan								Realisasi Capaian Kinerja dan Anggaran RKPD yang Dievaluasi (2024)		Realisasi Kinerja dan Anggaran RPJMD s/d Tahun 2024 (Akhir Tahun Pelaksanaan RKPD)		Tingkat Capaian Kinerja dan Realisasi Anggaran RPJMD s/d Tahun 2024		Perangkat Daerah Penanggung Jawab	Keterangan
											I		II		III		IV									
1	2	3	4	5	6		7		8		9		10		11		12		13		14		15		16	17
					K	Rp.	K	Rp.	K	Rp.	K	Rp.	K	Rp.	K	Rp.	K	Rp.	K	Rp.	K	Rp.	K	Rp.		
		2-12	Bidang Administrasi Kependudukan dan Capil			9.897.327.800,00		12.451.716.453,00		9.366.982.229,00		1.436.934.877,00		2.619.696.867,00		0,00		0,00		4.056.631.744,00		16.508.348.197,00		166,80		
		2-12.0-00.0-00.01	DINAS KEPENDUDUKAN DAN PENCATATAN SIPIL			9.897.327.800,00		12.451.716.453,00		9.366.982.229,00		1.436.934.877,00		2.619.696.867,00		0,00		0,00		4.056.631.744,00		16.508.348.197,00		166,80		
		2-12.0-00.0-00.01-01	DINAS KEPENDUDUKAN DAN PENCATATAN SIPIL			9.897.327.800,00		12.451.716.453,00		9.366.982.229,00		1.436.934.877,00		2.619.696.867,00		0,00		0,00		4.056.631.744,00		16.508.348.197,00		166,80		
		2-12.2-12.0-00.0-00.01-01-01	PROGRAM PENUNJANG URUSAN PEMERINTAHAN DAERAH KABUPATEN/KOTA	1. Cakupan pelayanan jasa administrasi perkantoran yang difasilitasi 2. Persentase nilai aset dalam kondisi baik 3. Persentase Ketersediaan Dokumen Perencanaan, Penganggaran, dan Evaluasi Kinerja Perangkat Daerah	1. 100.00 % 2. 99.00 % 3. 100.00 %	9.632.327.800,00		10.938.287.655,00	1. 99.00 % 2. 100.00 % 3. 100.00 %	9.021.982.229,00	1. 98.56 % 2. 35.89 % 3. 39.02 %	1.436.934.877,00	1. 98.56 % 2. 27.08 % 3. 24.39 %	2.573.623.210,00		0,00		0,00	1. 197,12 % 2. 62,97 % 3. 63,41 %	4.010.558.087,00	1. 197,12 % 2. 62,97 % 3. 63,41 %	14.948.845.742,00	1. 197 % 2. 62.62626 2626263 % 3. 63 %	155,19		TW 1: 1. 13478353600/13674319410X100= 98,56 2. =((48,39/100)+(53,36/100)+(17,46/100)+(24,36/100))/4*100 =35,89 3. =((16/41))*100 =39,02 TW 2: 1. 13478353600/13674319410X100= 98,56 2. =((45,90/100)+(15,69/100)+(19,79/100)+(26,92/100))/4*100 =27,08 3. =((10/41))*100 =24,39

Nomor Urut Program Prioritas	Sasaran Pembangunan Daerah	Kode	Urusan/Bidang Urusan Pemerintahan Daerah dan Program/Kegiatan	Indikator Kinerja Program (outcome) / Kegiatan (output)	Target RPJMD pada tahun 2021 s/d 2026		Realisasi Capaian Kinerja RPJMD s/d RKPD Tahun Lalu (2023)		Target Kinerja dan Anggaran RKPD Tahun Berjalan yang dievaluasi (2024)		Realisasi Kinerja Pada Triwulan								Realisasi Capaian Kinerja dan Anggaran RKPD yang Dievaluasi (2024)		Realisasi Kinerja dan Anggaran RPJMD s/d Tahun 2024 (Akhir Tahun Pelaksanaan RKPD)		Tingkat Capaian Kinerja dan Realisasi Anggaran RPJMD s/d Tahun 2024		Perangkat Daerah Penanggung Jawab	Keterangan
											I		II		III		IV									
1	2	3	4	5	6		7		8		9		10		11		12		13		14		15		16	17
					K	Rp.	K	Rp.	K	Rp.	K	Rp.	K	Rp.	K	Rp.	K	Rp.	K	Rp.	K	Rp.	K	Rp.		
		2-12.2-12.0-00.0-00.01-01-01-2.01	Perencanaan, Penganggaran, dan Evaluasi Kinerja Perangkat Daerah	1. Jumlah dokumen perencanaan, penganggaran, dan evaluasi kinerja perangkat daerah yang disusun		0,00		19.974.500,00	1. 41.00 Dokumen	26.000.000,00	1. 16.00 Dokumen	1.451.000,00	1. 10.00 Dokumen	0,00		0,00		0,00	1. 26 Dokumen	1.451.000,00		21.425.500,00		0,00		TW 1: 1. -4 Dokumen Perencanaan: 1.DPA 2024 2.Perjanjian Kinerja 3.RKA pergeseran mendahului 1 4.DPA pergeseran mendahului 1 -12 Pelaporan: 1.Lapdu Desenber 23 2.Ev Renja TW IV 23 3.Ev Kemiskinan TWIV 23 4.Ev Pajakrokok TW IV 23 5.Lapdu Januari 24 6.LPPD 7.LKjIP 8.KKP HAM 9.Lapdu Februari 24 10.LKPJ 11.FKP 23 12.LKE ZI 23 TW 2: 1. - 3 dokumen perencanaan - 7 Laporan dan evaluasi
		2-12.2-12.0-00.0-00.01-01-01-2.01-1	Penyusunan Dokumen Perencanaan Perangkat Daerah	1. Jumlah Dokumen Perencanaan Perangkat Daerah		0,00	1. 13	15.022.500,00	1. 15.00 Dokumen	15.371.700,00	1. 4.00 Dokumen	600.000,00	1. 3.00 Dokumen	0,00		0,00		0,00	1. 7 Dokumen	600.000,00	1. 20 Dokumen	15.622.500,00		0,00		TW 1: 1. 1.DPA 2024 2.Perjanjian Kinerja 3.RKA pergeseran mendahului 1 4.DPA pergeseran mendahului 1 TW 2: 1. 1.Perubahan IKU 2.Revisi PK 3.Perbaikan Pokin Tidak ada realisasi keuangan

Nomor Urut Program Prioritas	Sasaran Pembangunan Daerah	Kode	Urusan/Bidang Urusan Pemerintahan Daerah dan Program/Kegiatan	Indikator Kinerja Program (outcome) / Kegiatan (output)	Target RPJMD pada tahun 2021 s/d 2026		Realisasi Capaian Kinerja RPJMD s/d RKPD Tahun Lalu (2023)		Target Kinerja dan Anggaran RKPD Tahun Berjalan yang dievaluasi (2024)		Realisasi Kinerja Pada Triwulan								Realisasi Capaian Kinerja dan Anggaran RKPD yang Dievaluasi (2024)		Realisasi Kinerja dan Anggaran RPJMD s/d Tahun 2024 (Akhir Tahun Pelaksanaan RKPD)		Tingkat Capaian Kinerja dan Realisasi Anggaran RPJMD s/d Tahun 2024		Perangkat Daerah Penanggung Jawab	Keterangan
											I		II		III		IV									
1	2	3	4	5	6		7		8		9		10		11		12		13		14		15		16	17
					K	Rp.	K	Rp.	K	Rp.	K	Rp.	K	Rp.	K	Rp.	K	Rp.	K	Rp.	K	Rp.	K	Rp.		
		2-12.2-12.0-00.0-00.01-01-01-2.01-6	Koordinasi dan Penyusunan Laporan Capaian Kinerja dan Ikhtisar Realisasi Kinerja SKPD	1. Jumlah Laporan Capaian Kinerja dan Ikhtisar Realisasi Kinerja SKPD dan Laporan Hasil Koordinasi Penyusunan Laporan Capaian Kinerja dan Ikhtisar Realisasi Kinerja SKPD		0,00	1. 35	4.952.000,00	1. 38.00 Laporan	10.628.300,00	1. 12.00 Laporan	851.000,00	1. 7.00 Laporan	0,00		0,00		0,00	1. 19 Laporan	851.000,00	1. 54 Laporan	5.803.000,00		0,00		TW 1: 1. 1.Lapdu Desenber 23 2.Ev Renja TW IV 23 3.Ev Kemiskinan TWIV 23 4.Ev Pajakrokok TW IV 23 5.Lapdu Januari 24 6.LPPD 7.LKjIP 8.KKP HAM 9.Lapdu Februari 24 10.LKPJ 11.FKP 23 12.LKE ZI 23 TW 2: 1. 1.Ev Renja TW 1 2.Lapdu Bulan Maret 3.Ev Kemiskinan TW 1 4.Ev Pajak rokok TW 1 5.Ev Stunting Tw 1 6.Lapdu Bulan april 7.Lapdu bulan mei Tidak ada realisasi
		2-12.2-12.0-00.0-00.01-01-01-2.02	Administrasi Keuangan Perangkat Daerah	1. Persentase Administrasi Keuangan Perangkat Daerah yang diselesaikan		0,00		7.612.507.267,00	1. 100.00 %	6.027.422.585,00	1. 48.39 %	1.203.064.568,00	1. 45.90 %	1.977.809.493,00		0,00		0,00	1. 94.29 %	3.180.874.061,00		10.793.381.328,00		0,00		TW 1: 1. =((49/48)+(11/36)+(46/367))*100/3 =48,39% TW 2: 1. =((48/48)+(7/36)+(67/367))*100/3 =45,90
		2-12.2-12.0-00.0-00.01-01-01-2.02-1	Penyediaan Gaji dan Tunjangan ASN	1. Jumlah Orang yang Menerima Gaji dan Tunjangan ASN		0,00	1. 143	7.442.060.267,00	1. 48.00 Orang/bulan	5.917.990.865,00	1. 49.00 Orang/bulan	1.189.424.568,00	1. 48.00 Orang/bulan	1.962.469.493,00		0,00		0,00	1. 97 Orang/bulan	3.151.894.061,00	1. 240 Orang/bulan	10.593.954.328,00		0,00		TW 1: 1. Gaji dan Tunjangan ASN TW 2: 1. gaji pegawai

Nomor Urut Program Prioritas	Sasaran Pembangunan Daerah	Kode	Urusan/Bidang Urusan Pemerintahan Daerah dan Program/Kegiatan	Indikator Kinerja Program (outcome) / Kegiatan (output)	Target RPJMD pada tahun 2021 s/d 2026		Realisasi Capaian Kinerja RPJMD s/d RKPD Tahun Lalu (2023)		Target Kinerja dan Anggaran RKPD Tahun Berjalan yang dievaluasi (2024)		Realisasi Kinerja Pada Triwulan								Realisasi Capaian Kinerja dan Anggaran RKPD yang Dievaluasi (2024)		Realisasi Kinerja dan Anggaran RPJMD s/d Tahun 2024 (Akhir Tahun Pelaksanaan RKPD)		Tingkat Capaian Kinerja dan Realisasi Anggaran RPJMD s/d Tahun 2024		Perangkat Daerah Penanggung Jawab	Keterangan
											I		II		III		IV									
1	2	3	4	5	6		7		8		9		10		11		12		13		14		15		16	17
					K	Rp.	K	Rp.	K	Rp.	K	Rp.	K	Rp.	K	Rp.	K	Rp.	K	Rp.	K	Rp.	K	Rp.		
		2-12.2-12.0-00.0-00.01-01-01-2.02-2	Penyediaan Administrasi Pelaksanaan Tugas ASN	1. Jumlah Dokumen Hasil Penyediaan Administrasi Pelaksanaan Tugas ASN		0,00	1. 37	168.540.000,00	1. 36.00 Dokumen	105.023.000,00	1. 11.00 Dokumen	12.440.000,00	1. 7.00 Dokumen	15.340.000,00		0,00		0,00	1. 18 Dokumen	27.780.000,00	1. 55 Dokumen	196.320.000,00		0,00		TW 1: 1. 1. SPM LS GAJI : 6 2.SPM LS TPP : 2 3. SPM LS ADM.PELAKS:1 4.SPM LS THR : 2 TW 2: 1. 1. April 2 dokumen SPM Gaji dan TPP 2. Mei 2 dokumen SPM Gaji dan TPP 3. Juni 3 dokumen SPM Gaji dan TPP
		2-12.2-12.0-00.0-00.01-01-01-2.02-3	Pelaksanaan Penatausahaan dan Pengujian/Verifikasi Keuangan SKPD	1. Jumlah Dokumen Penatausahaan dan Pengujian/Verifikasi Keuangan SKPD		0,00	1. 358	1.907.000,00	1. 367.00 Dokumen	4.408.720,00	1. 46.00 Dokumen	1.200.000,00	1. 67.00 Dokumen	0,00		0,00		0,00	1. 113 Dokumen	1.200.000,00	1. 471 Dokumen	3.107.000,00		0,00		TW 1: 1. 1.SK BUPATI/PA :5 2.LAP.CAPAIAN OUTPUT:1 3.LRA&PENJELASAN:1 4.SURAT TERKAIT KEU:7 5.SPM UP:1 6.SPM LS:10 7.SPJ GU: 10 8.SPP/SPM GU:10 9.LKPD: 1 TW 2: 1. 1. April 24 dokumen 2. Mei 32 dokumen 3. Juni 11 dokumen
		2-12.2-12.0-00.0-00.01-01-01-2.05	Administrasi Kepegawaian Perangkat Daerah	1. Persentase Administrasi Kepegawaian Perangkat Daerah yang diselesaikan		0,00		24.841.000,00	1. 100.00 %	296.247.454,00	1. 53.36 %	97.088.000,00	1. 15.69 %	24.655.000,00		0,00		0,00	1. 69.05 %	121.743.000,00		146.584.000,00		0,00		TW 1: 1. =((8/34)+(71/52)+(0/100))*100/3 =53,36 TW 2: 1. =((16/34)+(0/52)+(0/100))*100/3 =15,69

Nomor Urut Program Prioritas	Sasaran Pembangunan Daerah	Kode	Urusan/Bidang Urusan Pemerintahan Daerah dan Program/Kegiatan	Indikator Kinerja Program (outcome) / Kegiatan (output)	Target RPJMD pada tahun 2021 s/d 2026		Realisasi Capaian Kinerja RPJMD s/d RKPD Tahun Lalu (2023)		Target Kinerja dan Anggaran RKPD Tahun Berjalan yang dievaluasi (2024)		Realisasi Kinerja Pada Triwulan								Realisasi Capaian Kinerja dan Anggaran RKPD yang Dievaluasi (2024)		Realisasi Kinerja dan Anggaran RPJMD s/d Tahun 2024 (Akhir Tahun Pelaksanaan RKPD)		Tingkat Capaian Kinerja dan Realisasi Anggaran RPJMD s/d Tahun 2024		Perangkat Daerah Penanggung Jawab	Keterangan
											I		II		III		IV									
1	2	3	4	5	6		7		8		9		10		11		12		13		14		15		16	17
					K	Rp.	K	Rp.	K	Rp.	K	Rp.	K	Rp.	K	Rp.	K	Rp.	K	Rp.	K	Rp.	K	Rp.		
		2-12.2-12.0-00.0-00.01-01-01-2.05-3	Pendataan dan Pengolahan Administrasi Kepegawaian	1. Jumlah Dokumen Pendataan dan Pengolahan Administrasi Kepegawaian		0,00	1. 27	1.950.000,00	1. 34.00 Dokumen	2.000.000,00	1. 8.00 Dokumen	0,00	1. 16.00 Dokumen	0,00		0,00		0,00	1. 24 Dokumen	0,00	1. 51 Dokumen	1.950.000,00		0,00		TW 1: 1. 1.Berkala 2.Kenaikan Pangkat 3.Absensi 4.SKP 5.Usulan Cuti 6.Bazetting 7.Usulan pencantuman gelar 8.Model C TW 2: 1. 1. April : Cuti 9 dokumen, SKP dan kehadiran 2. Mei : Cuti 7 dokumen, SKP dan kehadiran
		2-12.2-12.0-00.0-00.01-01-01-2.05-9	Pendidikan dan Pelatihan Pegawai Berdasarkan Tugas dan Fungsi	1. Jumlah Pegawai Berdasarkan Tugas dan Fungsi yang Mengikuti Pendidikan dan Pelatihan		0,00	1. 70	18.436.000,00	1. 52.00 Orang	141.624.224,00	1. 71.00 Orang	97.088.000,00	1. 0.00 Orang	24.655.000,00		0,00		0,00	1. 71 Orang	121.743.000,00	1. 141 Orang	140.179.000,00		0,00		TW 1: 1. Bimtek Aplikasi Kependudukan terbaru Batu Malang tgl 24-25 Februari 2024 TW 2: 1. Target sudah terealisasi pada TW 1 Bimtek Aplikasi Kependudukan terbaru Batu Malang tgl 24-25 Februari 2024
		2-12.2-12.0-00.0-00.01-01-01-2.05-1	Sosialisasi Peraturan Perundang-Undangan	1. Jumlah Orang yang Mengikuti Sosialisasi Peraturan Perundang-Undangan		0,00	1. 150	4.455.000,00	1. 100.00 Orang	152.623.230,00	1. 0.00 Orang	0,00	1. 0.00 Orang	0,00		0,00		0,00	1. 0 Orang	0,00	1. 150 Orang	4.455.000,00		0,00		TW 1: 1. belum ada realisasi keuangan maupun kinerja TW 2: 1. Belum ada realisasi keuangan/kinerja
		2-12.2-12.0-00.0-00.01-01-01-2.06	Administrasi Umum Perangkat Daerah	1. Persentase Administrasi Umum Perangkat Daerah yang diselesaikan		0,00		1.988.527.540,00	1. 100.00 %	635.134.600,00	1. 17.46 %	6.903.000,00	1. 19.79 %	101.628.060,00		0,00		0,00	1. 37.25 %	108.531.060,00		2.097.058.600,00		0,00		TW 1: 1. =((1/4)+(2/14)+(1/4)+(1/12)+(2/14)+(0/5)+(10/36)+(3/12))*100/8 =17,46 TW 2: 1. =((1/4)+(4/14)+(1/4)+(1/12)+(3/14)+(0/5)+(9/36)+(3/12))*100/8 =19,79
		2-12.2-12.0-00.0-00.01-01-01-2.06-1	Penyediaan Komponen Instalasi Listrik/Penerangan Bangunan Kantor	1. Jumlah Paket Komponen Instalasi Listrik/Penerangan Bangunan Kantor yang Disediakan		0,00	1. 5	17.993.500,00	1. 4.00 Paket	10.000.000,00	1. 1.00 Paket	0,00	1. 1.00 Paket	7.744.500,00		0,00		0,00	1. 2 Paket	7.744.500,00	1. 7 Paket	25.738.000,00		0,00		TW 1: 1. Belanja perlengkapan listrik(kabel+lampu) TW 2: 1. Belanja lampu dan kabel

Nomor Urut Program Prioritas	Sasaran Pembangunan Daerah	Kode	Urusan/Bidang Urusan Pemerintahan Daerah dan Program/Kegiatan	Indikator Kinerja Program (outcome) / Kegiatan (output)	Target RPJMD pada tahun 2021 s/d 2026		Realisasi Capaian Kinerja RPJMD s/d RKPD Tahun Lalu (2023)		Target Kinerja dan Anggaran RKPD Tahun Berjalan yang dievaluasi (2024)		Realisasi Kinerja Pada Triwulan								Realisasi Capaian Kinerja dan Anggaran RKPD yang Dievaluasi (2024)		Realisasi Kinerja dan Anggaran RPJMD s/d Tahun 2024 (Akhir Tahun Pelaksanaan RKPD)		Tingkat Capaian Kinerja dan Realisasi Anggaran RPJMD s/d Tahun 2024		Perangkat Daerah Penanggung Jawab	Keterangan
											I		II		III		IV									
1	2	3	4	5	6		7		8		9		10		11		12		13		14		15		16	17
					K	Rp.	K	Rp.	K	Rp.	K	Rp.	K	Rp.	K	Rp.	K	Rp.	K	Rp.	K	Rp.	K	Rp.		
		2-12.2-12.0-00.0-00.01-01-01-2.06-2	Penyediaan Peralatan dan Perlengkapan Kantor	1. Jumlah Paket Peralatan dan Perlengkapan Kantor yang Disediakan		0,00	1. 15	1.540.770.250,00	1. 14.00 Paket	260.796.400,00	1. 2.00 Paket	0,00	1. 4.00 Paket	15.657.000,00		0,00		0,00	1. 6 Paket	15.657.000,00	1. 21 Paket	1.556.427.250,00		0,00		TW 1: 1. 1 Paket perlengkapan komputer 1Paket tinta komputer TW 2: 1. 1. 1 Paket peralatan komputer 2. 1 Paket perabot kantor 3. 1 Paket bahan untuk kegiatan kantor lainnya 4. 1 Paket perlengkapan dinas
		2-12.2-12.0-00.0-00.01-01-01-2.06-4	Penyediaan Bahan Logistik Kantor	1. Jumlah Paket Bahan Logistik Kantor yang Disediakan		0,00	1. 5	15.061.000,00	1. 4.00 Paket	10.833.200,00	1. 1.00 Paket	0,00	1. 1.00 Paket	0,00		0,00		0,00	1. 2 Paket	0,00	1. 7 Paket	15.061.000,00		0,00		TW 1: 1. Belanja air mineral TW 2: 1. -Belanja air mineral dan permen untuk pemohon -Belum ada realisasi keuangan
		2-12.2-12.0-00.0-00.01-01-01-2.06-5	Penyediaan Barang Cetakan dan Penggandaan	1. Jumlah Paket Barang Cetakan dan Penggandaan yang Disediakan		0,00	1. 11	230.806.000,00	1. 12.00 Paket	148.810.000,00	1. 1.00 Paket	0,00	1. 1.00 Paket	9.821.500,00		0,00		0,00	1. 2 Paket	9.821.500,00	1. 13 Paket	240.627.500,00		0,00		TW 1: 1. Paket penggandaan/fotocopy TW 2: 1. 1. Paket penggandaan/fotocopy
		2-12.2-12.0-00.0-00.01-01-01-2.06-7	Penyediaan Bahan/Material	1. Jumlah Paket Bahan/Material yang Disediakan		0,00	1. 10	27.455.500,00	1. 14.00 Paket	30.000.000,00	1. 2.00 Paket	6.903.000,00	1. 3.00 Paket	1.980.000,00		0,00		0,00	1. 5 Paket	8.883.000,00	1. 15 Paket	36.338.500,00		0,00		TW 1: 1. 1 paket ATK 1 paket kertas TW 2: 1. 1. 1 paket ATK 2. 1 paket kertas cover 3. 1 paket materai
		2-12.2-12.0-00.0-00.01-01-01-2.06-8	Fasilitasi Kunjungan Tamu	1. Jumlah Laporan Fasilitasi Kunjungan Tamu		0,00	1. 5	4.905.000,00	1. 5.00 Laporan	5.000.000,00	1. 0.00 Laporan	0,00	1. 0.00 Laporan	0,00		0,00		0,00	1. 0 Laporan	0,00	1. 5 Laporan	4.905.000,00		0,00		TW 1: 1. Belum ada realisasi TW 2: 1. Belum ada realisasi keuangan/kinerja

Nomor Urut Program Prioritas	Sasaran Pembangunan Daerah	Kode	Urusan/Bidang Urusan Pemerintahan Daerah dan Program/Kegiatan	Indikator Kinerja Program (outcome) / Kegiatan (output)	Target RPJMD pada tahun 2021 s/d 2026		Realisasi Capaian Kinerja RPJMD s/d RKPD Tahun Lalu (2023)		Target Kinerja dan Anggaran RKPD Tahun Berjalan yang dievaluasi (2024)		Realisasi Kinerja Pada Triwulan								Realisasi Capaian Kinerja dan Anggaran RKPD yang Dievaluasi (2024)		Realisasi Kinerja dan Anggaran RPJMD s/d Tahun 2024 (Akhir Tahun Pelaksanaan RKPD)		Tingkat Capaian Kinerja dan Realisasi Anggaran RPJMD s/d Tahun 2024		Perangkat Daerah Penanggung Jawab	Keterangan
											I		II		III		IV									
1	2	3	4	5	6		7		8		9		10		11		12		13		14		15		16	17
					K	Rp.	K	Rp.	K	Rp.	K	Rp.	K	Rp.	K	Rp.	K	Rp.	K	Rp.	K	Rp.	K	Rp.		
		2-12.2-12.0-00.0-00.01-01-01-2.06-9	Penyelenggaraan Rapat Koordinasi dan Konsultasi SKPD	1. Jumlah Laporan Penyelenggaraan Rapat Koordinasi dan Konsultasi SKPD		0,00	1. 45	141.594.290,00	1. 36.00 Laporan	159.695.000,00	1. 10.00 Laporan	0,00	1. 9.00 Laporan	64.480.060,00		0,00		0,00	1. 19 Laporan	64.480.060,00	1. 64 Laporan	206.074.350,00		0,00		TW 1: 1. Wonogiri 1 Surabaya 4 Batam 1 Tulungagung 1 Ponorogo 1 Jakarta 1 Blitar 1 TW 2: 1. Luar daerah= 1.surabaya 2.ponorogo 3.pasuruan 4.Semarang 5.Yogyakarta Dalam Daerah= 1. Kampak 2kali 2.Pule 3.Gandusari
		2-12.2-12.0-00.0-00.01-01-01-2.06-1	Penatausahaan Arsip Dinamis pada SKPD	1. Jumlah Dokumen Penatausahaan Arsip Dinamis pada SKPD		0,00	1. 12	9.942.000,00	1. 12.00 Dokumen	10.000.000,00	1. 3.00 Dokumen	0,00	1. 3.00 Dokumen	1.945.000,00		0,00		0,00	1. 6 Dokumen	1.945.000,00	1. 18 Dokumen	11.887.000,00		0,00		TW 1: 1. 3 laporan penataan dan digitalisasi arsip adminduk bulan januari,februaridan maret TW 2: 1. 3 laporan penataan dan digitalisasi arsip adminduk bulan april, mei dan juni
		2-12.2-12.0-00.0-00.01-01-01-2.07	Pengadaan Barang Milik Daerah Penunjang Urusan Pemerintah Daerah	1. Persentase Pengadaan Barang Milik Daerah yang diselesaikan		0,00		94.725.000,00	1. 100.00 %	896.982.546,00	1. 0.00 %	0,00	1. 37.50 %	72.500.000,00		0,00		0,00	1. 37.5 %	72.500.000,00		167.225.000,00		0,00		TW 1: 1. Belum ada realisasi kinerja /keuangan TW 2: 1. =((3/8))*100 =37,50
		2-12.2-12.0-00.0-00.01-01-01-2.07-6	Pengadaan Peralatan dan Mesin Lainnya	1. Jumlah Unit Peralatan dan Mesin Lainnya yang Disediakan		0,00	1. 11	94.725.000,00	1. 8.00 Unit	896.982.546,00	1. 0.00 Unit	0,00	1. 2.00 Unit	72.500.000,00		0,00		0,00	1. 2 Unit	72.500.000,00	1. 13 Unit	167.225.000,00		0,00		TW 1: 1. Belum ada realisasi keuangan/kinerja TW 2: 1. Pengadaan Laptop 2unit
		2-12.2-12.0-00.0-00.01-01-01-2.08	Penyediaan Jasa Penunjang Urusan Pemerintahan Daerah	1. persentase jasa penunjang urusan pemerintah daerah yang diselesaikan		0,00		979.174.518,00	1. 100.00 %	653.652.270,00	1. 21.79 %	100.592.509,00	1. 26.92 %	216.282.393,00		0,00		0,00	1. 48.71 %	316.874.902,00		1.296.049.420,00		0,00		TW 1: 1. =((3/12)+(12/48)+(2/13))*100/3 = 21,79% TW 2: 1. =((3/12)+(12/48)+(4/13))*100/3 =26,92

Nomor Urut Program Prioritas	Sasaran Pembangunan Daerah	Kode	Urusan/Bidang Urusan Pemerintahan Daerah dan Program/Kegiatan	Indikator Kinerja Program (outcome) / Kegiatan (output)	Target RPJMD pada tahun 2021 s/d 2026		Realisasi Capaian Kinerja RPJMD s/d RKPD Tahun Lalu (2023)		Target Kinerja dan Anggaran RKPD Tahun Berjalan yang dievaluasi (2024)		Realisasi Kinerja Pada Triwulan								Realisasi Capaian Kinerja dan Anggaran RKPD yang Dievaluasi (2024)		Realisasi Kinerja dan Anggaran RPJMD s/d Tahun 2024 (Akhir Tahun Pelaksanaan RKPD)		Tingkat Capaian Kinerja dan Realisasi Anggaran RPJMD s/d Tahun 2024		Perangkat Daerah Penanggung Jawab	Keterangan
											I		II		III		IV									
1	2	3	4	5	6		7		8		9		10		11		12		13		14		15		16	17
					K	Rp.	K	Rp.	K	Rp.	K	Rp.	K	Rp.	K	Rp.	K	Rp.	K	Rp.	K	Rp.	K	Rp.		
		2-12.2-12.0-00.0-00.01-01-01-2.08-1	Penyediaan Jasa Surat Menyurat	1. Jumlah Laporan Penyediaan Jasa Surat Menyurat		0,00	1. 12	5.890.627,00	1. 12.00 Laporan	10.000.000,00	1. 3.00 Laporan	2.211.794,00	1. 3.00 Laporan	0,00		0,00		0,00	1. 6 Laporan	2.211.794,00	1. 18 Laporan	8.102.421,00		0,00		TW 1: 1. Laporan surat bulan Januari - Maret 2024 Pengiriman surat,Paket lewat blojek, Pos TW 2: 1. 1. Laporan surat bulan April - Juni 2024 Pengiriman surat,Paket lewat blojek, Pos
		2-12.2-12.0-00.0-00.01-01-01-2.08-2	Penyediaan Jasa Komunikasi, Sumber Daya Air dan Listrik	1. Jumlah Laporan Penyediaan Jasa Komunikasi, Sumber Daya Air dan Listrik yang Disediakan		0,00	1. 48 2. 30 3. 220510	380.898.373,00	1. 48.00 Laporan	275.676.270,00	1. 12.00 Laporan	41.980.715,00	1. 12.00 Laporan	91.794.890,00		0,00		0,00	1. 24 Laporan	133.775.605,00	1. 72 Laporan 2. 30 Laporan 3. 220510	514.673.978,00		0,00		TW 1: 1. 1. pembayaran listrik 3 bln 2.Pembayaran internet 3 bulan 3.pembayaran telphone 3 bulan 4.pembayaran surat kabar 3 bulan TW 2: 1. 1. pembayaran listrik 3 bln 2.Pembayaran internet 3 bulan 3.pembayaran telphone 3 bulan 4.pembayaran surat kabar 3 bulan
		2-12.2-12.0-00.0-00.01-01-01-2.08-4	Penyediaan Jasa Pelayanan Umum Kantor	1. Jumlah Laporan Penyediaan Jasa Pelayanan Umum Kantor yang Disediakan		0,00	1. 13	592.385.518,00	1. 13.00 Laporan	367.976.000,00	1. 2.00 Laporan	56.400.000,00	1. 4.00 Laporan	124.487.503,00		0,00		0,00	1. 6 Laporan	180.887.503,00	1. 19 Laporan	773.273.021,00		0,00		TW 1: 1. Honorarium TPK bulan januari dan februari TW 2: 1. - Honor TPK 3 laporan - Gaji 13 TPK 1 laporan
		2-12.2-12.0-00.0-00.01-01-01-2.09	Pemeliharaan Barang Milik Daerah Penunjang Urusan Pemerintahan Daerah	1. Persentase barang milik daerah penunjang urusan pemerintahan daerah yang dipelihara		0,00		218.537.830,00	1. 100.00 %	486.542.774,00	1. 25.03 %	27.835.800,00	1. 21.79 %	180.748.264,00		0,00		0,00	1. 46.82 %	208.584.064,00		427.121.894,00		0,00		TW 1: 1. =((13/37)+(0/20)+(16/64)+(2/5))*100/4 =25,03 TW 2: 1. =((3/37)+(0/20)+(25/64)+(2/5))*100/4 =21,79
		2-12.2-12.0-00.0-00.01-01-01-2.09-2	Penyediaan Jasa Pemeliharaan, Biaya Pemeliharaan, Pajak dan Perizinan Kendaraan Dinas Operasional atau Lapangan	1. Jumlah Kendaraan Dinas Operasional atau Lapangan yang Dipelihara dan dibayarkan Pajak dan Perizinannya		0,00	1. 44	80.751.830,00	1. 37.00 Unit	106.815.174,00	1. 13.00 Unit	19.835.800,00	1. 3.00 Unit	15.455.164,00		0,00		0,00	1. 16 Unit	35.290.964,00	1. 60 Unit	116.042.794,00		0,00		TW 1: 1. 1.PAJAK KENDARAAN=10 2.SERVIS MOBIL PELAYANAN=3 TW 2: 1. Servis Hiace 1 kali, Inova 2 kali

Nomor Urut Program Prioritas	Sasaran Pembangunan Daerah	Kode	Urusan/Bidang Urusan Pemerintahan Daerah dan Program/Kegiatan	Indikator Kinerja Program (outcome) / Kegiatan (output)	Target RPJMD pada tahun 2021 s/d 2026		Realisasi Capaian Kinerja RPJMD s/d RKPD Tahun Lalu (2023)		Target Kinerja dan Anggaran RKPD Tahun Berjalan yang dievaluasi (2024)		Realisasi Kinerja Pada Triwulan								Realisasi Capaian Kinerja dan Anggaran RKPD yang Dievaluasi (2024)		Realisasi Kinerja dan Anggaran RPJMD s/d Tahun 2024 (Akhir Tahun Pelaksanaan RKPD)		Tingkat Capaian Kinerja dan Realisasi Anggaran RPJMD s/d Tahun 2024		Perangkat Daerah Penanggung Jawab	Keterangan
											I		II		III		IV									
1	2	3	4	5	6		7		8		9		10		11		12		13		14		15		16	17
					K	Rp.	K	Rp.	K	Rp.	K	Rp.	K	Rp.	K	Rp.	K	Rp.	K	Rp.	K	Rp.	K	Rp.		
		2-12.2-12.0-00.0-00.01-01-01-2.09-5	Pemeliharaan Mebel	1. Jumlah Mebel yang Dipelihara		0,00	1. 16	5.227.000,00	1. 20.00 Unit	5.000.000,00	1. 0.00 Unit	0,00	1. 0.00 Unit	0,00		0,00		0,00	1. 0 Unit	0,00	1. 16 Unit	5.227.000,00		0,00		TW 1: 1. Belum ada realisasi keuangan/kinerja TW 2: 1. Belum ada realisasi kinerja/keuangan
		2-12.2-12.0-00.0-00.01-01-01-2.09-6	Pemeliharaan Peralatan dan Mesin Lainnya	1. Jumlah Peralatan dan Mesin Lainnya yang Dipelihara		0,00	1. 67	92.190.000,00	1. 64.00 Unit	151.527.600,00	1. 16.00 Unit	8.000.000,00	1. 25.00 Unit	4.000.000,00		0,00		0,00	1. 41 Unit	12.000.000,00	1. 108 Unit	104.190.000,00		0,00		TW 1: 1. 1. SERVIS PRINTER=5 2. SERVIS LAPTOP=2 3.SERVIS AC=9 TW 2: 1. servis: 1.printer=8 2.Laptop=4 3.AC=8 4.PC=7
		2-12.2-12.0-00.0-00.01-01-01-2.09-1	Pemeliharaan/ Rehabilitasi Sarana dan Prasarana Pendukung Gedung Kantor atau Bangunan Lainnya	1. Jumlah Sarana dan Prasarana Pendukung Gedung Kantor atau Bangunan Lainnya yang Dipelihara/Direhabilitasi		0,00	1. 6	40.369.000,00	1. 5.00 Unit	223.200.000,00	1. 2.00 Unit	0,00	1. 2.00 Unit	161.293.100,00		0,00		0,00	1. 4 Unit	161.293.100,00	1. 10 Unit	201.662.100,00		0,00		TW 1: 1. 1. LAS PAGAR 2.PERBAIKAN GENTING DAN PLAFON TW 2: 1. -Renovasi backdrop -Cat ruang pelayanan -Backdrop ruang pelayanan
		2-12.2-12.0-00.0-00.01-01-02	PROGRAM PENDAFTARAN PENDUDUK	1. Persentase Pendaftaran Penduduk yang dilayani 2. Persentase Layanan Pendaftaran Penduduk yang diselenggarakan	1. 100.00 % 2. 100.00 %	80.000.000,00		1.255.391.250,00	1. 100.00 % 2. 100.00 %	160.000.000,00	1. 60.00 % 2. 87.34 %	0,00	1. 60.00 % 2. 85.10 %	17.440.000,00		0,00		0,00	1. 120,00 % 2. 172,44 %	17.440.000,00	1. 120,00 % 2. 172,44 %	1.272.831.250,00	1. 120 % 2. 172 %	1.591,04		TW 1: 1. =((100/100)+(100/100)+(100/100)+(0/100)+(0/100))*100/5 =60 2. =((98,28/99,86)+(50,67/100)+(100/100)+(100/100))*100/4 =87,34 TW 2: 1. =((100/100)+(100/100)+(100/100)+(0/100)+(0/100))*100/5 =60 2. =((98,28/99,56)+(41,33/100)+(100/100)+(100/100))*100/4 =85,1

Nomor Urut Program Prioritas	Sasaran Pembangunan Daerah	Kode	Urusan/Bidang Urusan Pemerintahan Daerah dan Program/Kegiatan	Indikator Kinerja Program (outcome) / Kegiatan (output)	Target RPJMD pada tahun 2021 s/d 2026		Realisasi Capaian Kinerja RPJMD s/d RKPD Tahun Lalu (2023)		Target Kinerja dan Anggaran RKPD Tahun Berjalan yang dievaluasi (2024)		Realisasi Kinerja Pada Triwulan								Realisasi Capaian Kinerja dan Anggaran RKPD yang Dievaluasi (2024)		Realisasi Kinerja dan Anggaran RPJMD s/d Tahun 2024 (Akhir Tahun Pelaksanaan RKPD)		Tingkat Capaian Kinerja dan Realisasi Anggaran RPJMD s/d Tahun 2024		Perangkat Daerah Penanggung Jawab	Keterangan
											I		II		III		IV									
1	2	3	4	5	6		7		8		9		10		11		12		13		14		15		16	17
					K	Rp.	K	Rp.	K	Rp.	K	Rp.	K	Rp.	K	Rp.	K	Rp.	K	Rp.	K	Rp.	K	Rp.		
		2-12.2-12.0-00.0-00.01-01-02-2.01	Pelayanan Pendaftaran Penduduk	1. Cakupan perekaman biometrik KTP el 2. Persentase pendataan penduduk non permanen dan rentan administrasi kependudukan 3. Persentase penerbitan SKDWNI 4. Persentase penerbitan SKPWNI		0,00		30.052.000,00	1. 99.56 % 2. 100.00 % 3. 100.00 % 4. 100.00 %	30.000.000,00	1. 98.28 % 2. 50.67 % 3. 100.00 % 4. 100.00 %	0,00	1. 0.00 % 2. 41.33 % 3. 0.00 % 4. 0.00 %	15.040.000,00		0,00		0,00	1. 98.28 % 2. 92 % 3. 100 % 4. 100 %	15.040.000,00		45.092.000,00		0,00		TW 1: 1. =((598643)/(609139))*100 =98,28 2. =((38)/(75))*100 =50,67 3. =((516)+(516))*100 =100 4. =((593)/(593))*100 =100 TW 2: 1. =((598643)/(609139))*100 =98,28 belum ada data baru,data sesuai TW 1 2. =((31/75))*100 =41,33 3. =((523/523))*100 =100 4. =((571/571))*100 =100
		2-12.2-12.0-00.0-00.01-01-02-2.01-1	Pendataan Penduduk Non Permanen dan Rentan Administrasi Kependudukan	1. Jumlah Dokumen Hasil Pendataan Penduduk Non Permanen dan Rentan Administrasi Kependudukan		0,00	1. 233	11.148.000,00	1. 75.00 Dokumen	6.600.000,00	1. 38.00 Dokumen	0,00	1. 37.00 Dokumen	1.920.000,00		0,00		0,00	1. 75 Dokumen	1.920.000,00	1. 308 Dokumen	13.068.000,00		0,00		TW 1: 1. 1.JOMPO :32 2.ODGJ : 3 3.DISABILITAS : 3 TW 2: 1. 1. JOMPO :17 2.ODGJ : 14
		2-12.2-12.0-00.0-00.01-01-02-2.01-4	Peningkatan Pelayanan Pendaftaran Penduduk	1. Jumlah Laporan Hasil Peningkatan Pelayanan Pendaftaran Penduduk		0,00	1. 37 2. 1097	18.904.000,00	1. 37.00 Laporan	23.400.000,00	1. 9.00 Laporan	0,00	1. 9.00 Laporan	13.120.000,00		0,00		0,00	1. 18 Laporan	13.120.000,00	1. 55 Laporan 2. 1097 Laporan	32.024.000,00		0,00		TW 1: 1. 1. 3 Laporan perekaman =1266 orang (dinas+yanling 2. 3 Laporan penerbitan SKPWNI=593 dokumen 3. 3 Laporan penerbitan SKDWNI=516 dokumen TW 2: 1. 1. 3 Laporan perekaman bln April - Juni 2. 3 Laporan penerbitan bln April - Juni 3. 3 Laporan penerbitan bln April - Juni

Nomor Urut Program Prioritas	Sasaran Pembangunan Daerah	Kode	Urusan/Bidang Urusan Pemerintahan Daerah dan Program/Kegiatan	Indikator Kinerja Program (outcome) / Kegiatan (output)	Target RPJMD pada tahun 2021 s/d 2026		Realisasi Capaian Kinerja RPJMD s/d RKPD Tahun Lalu (2023)		Target Kinerja dan Anggaran RKPD Tahun Berjalan yang dievaluasi (2024)		Realisasi Kinerja Pada Triwulan								Realisasi Capaian Kinerja dan Anggaran RKPD yang Dievaluasi (2024)		Realisasi Kinerja dan Anggaran RPJMD s/d Tahun 2024 (Akhir Tahun Pelaksanaan RKPD)		Tingkat Capaian Kinerja dan Realisasi Anggaran RPJMD s/d Tahun 2024		Perangkat Daerah Penanggung Jawab	Keterangan
											I		II		III		IV									
1	2	3	4	5	6		7		8		9		10		11		12		13		14		15		16	17
					K	Rp.	K	Rp.	K	Rp.	K	Rp.	K	Rp.	K	Rp.	K	Rp.	K	Rp.	K	Rp.	K	Rp.		
		2-12.2-12.0-00.0-00.01-01-02-2.03	Penyelenggaraan Pendaftaran Penduduk	1. Persentase penerbitan Kartu Keluarga 2. Persentase Penerbitan KIA 3. Persentase penerbitan KTP el 4. Persentase permasalahan pendaftaran penduduk yang difasilitasi 5. Persentase peserta yang hadir dalam sosialisasi		0,00		1.225.339.250,00	1. 100.00 % 2. 100.00 % 3. 100.00 % 4. 100.00 % 5. 100.00 %	130.000.000,00	1. 100.00 % 2. 100.00 % 3. 100.00 % 4. 0.00 % 5. 0.00 %	0,00	1. 0.00 % 2. 0.00 % 3. 0.00 % 4. 0.00 % 5. 0.00 %	2.400.000,00		0,00		0,00	1. 100 % 2. 100 % 3. 100 % 4. 0 % 5. 0 %	2.400.000,00		1.227.739.250,00		0,00		TW 1: 1. =((10457/10457))*100 =100 2. =((4509/4509))*100 =100 3. =((9753)/(9753)*100 =100 4. belum ada realisasi 5. belum ada realisasi TW 2: 1. =((17623/17623))*100 =100 2. =((3959/3959))*100 =100 3. =((7856/7856))*100 =100 4. Belum ada realisasi kinerja/keuangan 5. Belum ada realisasi kinerja/keuangan
		2-12.2-12.0-00.0-00.01-01-02-2.03-2	Pelayanan Secara Aktif Pendaftaran Peristiwa Kependudukan dan Pencatatan Peristiwa Penting Terkait Pendaftaran Penduduk	1. Jumlah Dokumen Hasil Pelayanan Secara Aktif Pendaftaran Peristiwa Kependudukan dan Pencatatan Peristiwa Penting Terkait Pendaftaran Penduduk		0,00	1. 108462 2. 20502 3. 4880	28.685.000,00	1. 10500.00 Dokumen	25.000.000,00	1. 27052.00 Dokumen	0,00	1. 27083.00 Dokumen	2.400.000,00		0,00		0,00	1. 54135 Dokumen	2.400.000,00	1. 162597 Dokumen 2. 20502 Dokumen 3. 4880	31.085.000,00		0,00		TW 1: 1. 1. penerbitan KK=10457 2. penerbitan KTP=9753 3. penerbitan KIA=4509 4. aktivasi IKD=2333 Target Kinerja disesuaikan pada PAK TW 2: 1. 1. penerbitan KK=17.623 2. penerbitan KTP=7.856 3. penerbitan KIA=3.959
		2-12.2-12.0-00.0-00.01-01-02-2.03-3	Fasilitasi Pendaftaran Penduduk	1. Jumlah Laporan Hasil Fasilitasi pendaftaran penduduk		0,00	1. 12	926.840.000,00	1. 12.00 Laporan	90.000.000,00	1. 3.00 Laporan	0,00	1. 3.00 Laporan	0,00		0,00		0,00	1. 6 Laporan	0,00	1. 18 Laporan	926.840.000,00		0,00		TW 1: 1. laporan fasilitasi bulan januari-maret TW 2: 1. 1. laporan fasilitasi bulan april-juni

Nomor Urut Program Prioritas	Sasaran Pembangunan Daerah	Kode	Urusan/Bidang Urusan Pemerintahan Daerah dan Program/Kegiatan	Indikator Kinerja Program (outcome) / Kegiatan (output)	Target RPJMD pada tahun 2021 s/d 2026		Realisasi Capaian Kinerja RPJMD s/d RKPD Tahun Lalu (2023)		Target Kinerja dan Anggaran RKPD Tahun Berjalan yang dievaluasi (2024)		Realisasi Kinerja Pada Triwulan								Realisasi Capaian Kinerja dan Anggaran RKPD yang Dievaluasi (2024)		Realisasi Kinerja dan Anggaran RPJMD s/d Tahun 2024 (Akhir Tahun Pelaksanaan RKPD)		Tingkat Capaian Kinerja dan Realisasi Anggaran RPJMD s/d Tahun 2024		Perangkat Daerah Penanggung Jawab	Keterangan
											I		II		III		IV									
1	2	3	4	5	6		7		8		9		10		11		12		13		14		15		16	17
					K	Rp.	K	Rp.	K	Rp.	K	Rp.	K	Rp.	K	Rp.	K	Rp.	K	Rp.	K	Rp.	K	Rp.		
		2-12.2-12.0-00.0-00.01-01-02-2.03-5	Sosialisasi Pendaftaran Penduduk	1. Jumlah Laporan Hasil Sosialiasi Pendaftaran Penduduk		0,00	1. 19	269.814.250,00	1. 4.00 Laporan	15.000.000,00	1. 0.00 Laporan	0,00	1. 2.00 Laporan	0,00		0,00		0,00	1. 2 Laporan	0,00	1. 21 Laporan	269.814.250,00		0,00		TW 1: 1. belum ada realisasi keuangan/kinerja TW 2: 1. - 2 laporan TW1 dan TW 2 - belum ada realisasi keuangan
		2-12.2-12.0-00.0-00.01-01-03	PROGRAM PENCATATAN SIPIL	1. Persentase pencatatan sipil yang dilayani 2. Persentase Pencatatan Sipil Yang diselenggarakan	1. 100.00 % 2. 100.00 %	45.000.000,00		39.295.000,00	1. 100.00 % 2. 100.00 %	45.000.000,00	1. 101.89 % 2. 103.65 %	0,00	1. 0.00 % 2. 0.00 %	9.415.600,00		0,00		0,00	1. 101,89 % 2. 103,65 %	9.415.600,00	1. 101,89 % 2. 103,65 %	48.710.600,00	1. 101 % 2. 103 %	108,25		TW 1: 1. =((77/70)+(75/80))*100/2 =101,89% 2. =((99,71/99,87)+(100/88,80)+(98,87/97)+(99,96/99,72))*100/4 =103,65% TW 2: 1. =((77/70)+(75/80))*100/2 =101,89 2. =((99,71/99,87)+(100/88,80)+(98,87/97)+(99,96/99,72))*100/4 =103,65
		2-12.2-12.0-00.0-00.01-01-03-2.01	Pelayanan Pencatatan Sipil	1. Persentase anak yang memiliki akta kelahiran (SDGs) 2. Persentase cakupan kepemilikan akta kematian dari peristiwa kematian yang dilaporkan (Permen 17/2021) 3. Persentase penduduk umur 0-17 dengan kepemilikan akta kelahiran (SDGs) 4. Proporsi anak umur dibawah 5 tahun yang kelahirannya dicatat oleh lembaga pencatatan sipil (SDGs)		0,00		24.815.000,00	1. 99.87 % 2. 88.80 % 3. 97.00 % 4. 99.72 %	30.000.000,00	1. 99.71 % 2. 100.00 % 3. 98.87 % 4. 99.96 %	0,00	1. 0.00 % 2. 0.00 % 3. 0.00 % 4. 0.00 %	9.415.600,00		0,00		0,00	1. 99.71 % 2. 100 % 3. 98.87 % 4. 99.96 %	9.415.600,00		34.230.600,00		0,00		TW 1: 1. =((5828/5845))*100 =99,71 2. =((65905)/(65905))*100 =100 3. =((163164/165030))*100 = 98,87 4. =((39297/39313))*100 =99,96 TW 2: 1. =((5828/5845))*100 =99,71 Belum ada data dukung baru 2. =((865/865))*100 =100 3. =((163164/165030))*100 = 98,87 PDAK maret,data terbaru belum tersedia 4. =((39297/39313))*100 =99,96

Nomor Urut Program Prioritas	Sasaran Pembangunan Daerah	Kode	Urusan/Bidang Urusan Pemerintahan Daerah dan Program/Kegiatan	Indikator Kinerja Program (outcome) / Kegiatan (output)	Target RPJMD pada tahun 2021 s/d 2026		Realisasi Capaian Kinerja RPJMD s/d RKPD Tahun Lalu (2023)		Target Kinerja dan Anggaran RKPD Tahun Berjalan yang dievaluasi (2024)		Realisasi Kinerja Pada Triwulan								Realisasi Capaian Kinerja dan Anggaran RKPD yang Dievaluasi (2024)		Realisasi Kinerja dan Anggaran RPJMD s/d Tahun 2024 (Akhir Tahun Pelaksanaan RKPD)		Tingkat Capaian Kinerja dan Realisasi Anggaran RPJMD s/d Tahun 2024		Perangkat Daerah Penanggung Jawab	Keterangan
											I		II		III		IV									
1	2	3	4	5	6		7		8		9		10		11		12		13		14		15		16	17
					K	Rp.	K	Rp.	K	Rp.	K	Rp.	K	Rp.	K	Rp.	K	Rp.	K	Rp.	K	Rp.	K	Rp.		
		2-12.2-12.0-00.0-00.01-01-03-2.01-1	Pencatatan, Penatausahaan dan Penerbitan Dokumen Atas Pelaporan Peristiwa Penting	1. Jumlah Dokumen Hasil Pencatatan, Penatausahaan dan Penerbitan Dokumen Atas Pelaporan Peristiwa Penting		0,00	1. 28352	24.815.000,00	1. 17240.00 Dokumen	30.000.000,00	1. 5824.00 Dokumen	0,00	1. 4519.00 Dokumen	9.415.600,00		0,00		0,00	1. 10343 Dokumen	9.415.600,00	1. 38695 Dokumen	34.230.600,00		0,00		TW 1: 1. 1.Penerbitan akta lahir=4169 2. Penerbitan Akta kematian=1655 TW 2: 1. Akta Kelahiran = 3654 Akta Kematian = 865
		2-12.2-12.0-00.0-00.01-01-03-2.02	Penyelenggaraan Pencatatan Sipil	1. Persentase cakupan kepemilikan akta perceraian pada semua individu yang perceraiannya dilaporkan (Permen 17/2021) 2. Persentase cakupan kepemilikan buku nikah/akta perkawinan pada semua pasangan yang perkawinannya dilaporkan (Permen 17 / 2021)		0,00		14.480.000,00	1. 70.00 % 2. 80.00 %	15.000.000,00	1. 77.00 % 2. 75.00 %	0,00	1. 0.00 % 2. 0.00 %	0,00		0,00		0,00	1. 77 % 2. 75 %	0,00		14.480.000,00		0,00		TW 1: 1. =((14107/18314))*100 =77% 2. =((315409/420551))*100 =75% TW 2: 1. =((14107/18314))*100 =77% 2. =((315409/420551))*100 =75%
		2-12.2-12.0-00.0-00.01-01-03-2.02-6	Fasilitasi Terkait Pencatatan Sipil	1. Jumlah Laporan Hasil Fasilitasi Pencatatan Sipil		0,00	1. 12 2. 21690	14.480.000,00	1. 12.00 Laporan	15.000.000,00	1. 3.00 Laporan	0,00	1. 3.00 Laporan	0,00		0,00		0,00	1. 6 Laporan	0,00	1. 18 Laporan 2. 21690 Laporan	14.480.000,00		0,00		TW 1: 1. laporan perubahan status perkawinan,perceraian, perubahan status anak dan pewarganegaraan untuk bulan januari,februari dan maret TW 2: 1. 1. laporan perubahan status perkawinan,perceraian, perubahan status anak dan pewarganegaraan untuk bulan april,mei dan juni
		2-12.2-12.0-00.0-00.01-01-04	PROGRAM PENGELOLAAN INFORMASI ADMINISTRASI KEPENDUDUKAN	1. Persentase Pengelolaan Informasi Administrasi Kependudukan	1. 100.00 %	110.000.000,00		152.939.592,00	1. 100.00 %	110.000.000,00	1. 53.36 %	0,00	1. 42.02 %	18.718.057,00		0,00		0,00	1. 95,38 %	18.718.057,00	1. 95,38 %	171.657.649,00	1. 95 %	156,05		TW 1: 1. =((0/25)+(40/100)+(96,05/80))*100/3 =53,36 TW 2: 1. =((0/25)+(27,37/100)+(78,95/80))*100/3 =42,02

Nomor Urut Program Prioritas	Sasaran Pembangunan Daerah	Kode	Urusan/Bidang Urusan Pemerintahan Daerah dan Program/Kegiatan	Indikator Kinerja Program (outcome) / Kegiatan (output)	Target RPJMD pada tahun 2021 s/d 2026		Realisasi Capaian Kinerja RPJMD s/d RKPD Tahun Lalu (2023)		Target Kinerja dan Anggaran RKPD Tahun Berjalan yang dievaluasi (2024)		Realisasi Kinerja Pada Triwulan								Realisasi Capaian Kinerja dan Anggaran RKPD yang Dievaluasi (2024)		Realisasi Kinerja dan Anggaran RPJMD s/d Tahun 2024 (Akhir Tahun Pelaksanaan RKPD)		Tingkat Capaian Kinerja dan Realisasi Anggaran RPJMD s/d Tahun 2024		Perangkat Daerah Penanggung Jawab	Keterangan
											I		II		III		IV									
1	2	3	4	5	6		7		8		9		10		11		12		13		14		15		16	17
					K	Rp.	K	Rp.	K	Rp.	K	Rp.	K	Rp.	K	Rp.	K	Rp.	K	Rp.	K	Rp.	K	Rp.		
		2-12.2-12.0-00.0-00.01-01-04-2.01	Pengumpulan Data Kependudukan dan Pemanfaatan dan Penyajian Database Kependudukan	1. Pemanfaatan Data Kependudukan (permen 17/2021)		0,00		31.270.225,00	1. 10.00 %	35.000.000,00	1. 0.00 %	0,00	1. 0.00 %	7.200.000,00		0,00		0,00	1. 0 %	7.200.000,00		38.470.225,00		0,00		TW 1: 1. Belum ada realisasi TW 2: 1. Belum ada realisasi kinerja,masih proses
		2-12.2-12.0-00.0-00.01-01-04-2.01-2	Kerja Sama Pemanfaatan Data Kependudukan	1. Jumlah Dokumen Kerja Sama Pemanfaatan Data Kependudukan		0,00	1. 12	31.270.225,00	1. 4.00 Dokumen	35.000.000,00	1. 0.00 Dokumen	0,00	1. 0.00 Dokumen	7.200.000,00		0,00		0,00	1. 0 Dokumen	7.200.000,00	1. 12 Dokumen	38.470.225,00		0,00		TW 1: 1. Belum ada realisasi keuangan/kenerja TW 2: 1. Proses Pengajuan /Ijin PKS 3 OPD ke Dirjen Dukcapil (Dinas Koperindag, PKPLH dan Kec. Bendungan)
		2-12.2-12.0-00.0-00.01-01-04-2.03	Penyelenggaraan Pengelolaan Informasi Administrasi Kependudukan	1. Persentase Lembaga Pengguna Yang Aktif memanfaatkan Data		0,00		52.645.400,00	1. 100.00 %	35.000.000,00	1. 40.00 %	0,00	1. 27.37 %	2.800.000,00		0,00		0,00	1. 67.37 %	2.800.000,00		55.445.400,00		0,00		TW 1: 1. =16 LEMBAGA(OPD)/40 LEMBAGA(OPD)X100 =16/40X100 =40% TW 2: 1. =((75/274))*100 =27,37
		2-12.2-12.0-00.0-00.01-01-04-2.03-4	Penyelenggaraan Pemanfaatan Data Kependudukan	1. Jumlah Dokumen Penyelenggaraan Pemanfaatan Data Kependudukan		0,00	1. 401	52.645.400,00	1. 274.00 Dokumen	35.000.000,00	1. 111.00 Dokumen	0,00	1. 93.00 Dokumen	2.800.000,00		0,00		0,00	1. 204 Dokumen	2.800.000,00	1. 605 Dokumen	55.445.400,00		0,00		TW 1: 1. 1. Konfirmasi NIK = 44 2. Validasi NIK = 60 3. Pemadanan data = 7 4. Permintaan Data Agregat = 0 TW 2: 1. 1. Konfirmasi NIK = 30 dokumen 2. Validasi NIK = 52 3. Fasilitasi permintaan pemadanan data = 7 dokumen dan 4. Akses pemanfaatan data kependudukan (DWH) melalui web portal = 4 dokumen

Nomor Urut Program Prioritas	Sasaran Pembangunan Daerah	Kode	Urusan/Bidang Urusan Pemerintahan Daerah dan Program/Kegiatan	Indikator Kinerja Program (outcome) / Kegiatan (output)	Target RPJMD pada tahun 2021 s/d 2026		Realisasi Capaian Kinerja RPJMD s/d RKPD Tahun Lalu (2023)		Target Kinerja dan Anggaran RKPD Tahun Berjalan yang dievaluasi (2024)		Realisasi Kinerja Pada Triwulan								Realisasi Capaian Kinerja dan Anggaran RKPD yang Dievaluasi (2024)		Realisasi Kinerja dan Anggaran RPJMD s/d Tahun 2024 (Akhir Tahun Pelaksanaan RKPD)		Tingkat Capaian Kinerja dan Realisasi Anggaran RPJMD s/d Tahun 2024		Perangkat Daerah Penanggung Jawab	Keterangan
											I		II		III		IV									
1	2	3	4	5	6		7		8		9		10		11		12		13		14		15		16	17
					K	Rp.	K	Rp.	K	Rp.	K	Rp.	K	Rp.	K	Rp.	K	Rp.	K	Rp.	K	Rp.	K	Rp.		
		2-12.2-12.0-00.0-00.01-01-04-2.04	Pembinaan dan Pengawasan Pengelolaan Informasi Administrasi Kependudukan	1. Persentase Sarana dan Prasarana Pelayanan dalam Kondisi Baik		0,00		69.023.967,00	1. 80.00 %	40.000.000,00	1. 96.05 %	0,00	1. 78.95 %	8.718.057,00		0,00		0,00	1. 175 %	8.718.057,00		77.742.024,00		0,00		TW 1: 1. =((73)/(76))*100 =96,05 TW 2: 1. =(60/76)*100 =78,95% Sarpras dalam kondisi baik 60 unit dari 76 total sarpras
		2-12.2-12.0-00.0-00.01-01-04-2.04-1	Pembinaan dan Pengawasan Terkait Pengelolaan Informasi Administrasi Kependudukan	1. Jumlah Laporan Hasil Pembinaan dan Pengawasan Pengelolaan Informasi Administrasi Kependudukan		0,00	1. 36	69.023.967,00	1. 36.00 Laporan	40.000.000,00	1. 9.00 Laporan	0,00	1. 9.00 Laporan	8.718.057,00		0,00		0,00	1. 18 Laporan	8.718.057,00	1. 54 Laporan	77.742.024,00		0,00		TW 1: 1. 1. Laporan Pemeliharaan Sarpras dan Jaringan : 3 laporan 2. Laporan Aplikasi Siak dan KTP el : 3 laporan 3. Laporan Pengaduan dan Media Publikasi : 3 laporan TW 2: 1. 1. Laporan Pemeliharaan Sarpras dan Jaringan : 3 laporan 2. Laporan Aplikasi Siak dan KTP el : 3 laporan 3. Laporan Pengaduan dan Media Publikasi : 3 laporan
		2-12.2-12.0-00.0-00.01-01-05	PROGRAM PENGELOLAAN PROFIL KEPENDUDUKAN	1. Penyajian Data Kependudukan Skala Kabupaten Dalam 1 Tahun	1. 100.00 %	30.000.000,00		65.802.956,00	1. 100.00 %	30.000.000,00	1. 14.34 %	0,00	1. 9.80 %	500.000,00		0,00		0,00	1. 24,14 %	500.000,00	1. 24,14 %	66.302.956,00	1. 24 %	221,01		TW 1: 1. =((28,68/100)+(0/100))*100/2 =14,34 TW 2: 1. =((19,61/100)+(0/100))*100/2 =9,80
		2-12.2-12.0-00.0-00.01-01-05-2.01	Penyusunan Profil Kependudukan	1. Persentase Lampid yang disajikan 2. Persentase Profil Kependudukan yang disajikan		0,00		65.802.956,00	1. 100.00 % 2. 100.00 %	30.000.000,00	1. 28.68 % 2. 0.00 %	0,00	1. 19.61 % 2. 0.00 %	500.000,00		0,00		0,00	1. 48.29 % 2. 0 %	500.000,00		66.302.956,00		0,00		TW 1: 1. =((117)/(408))*100 =28,68 2. Dalam proses penyusunan TW 2: 1. =((80/408))*100 =19,61 2. Masih proses

Nomor Urut Program Prioritas	Sasaran Pembangunan Daerah	Kode	Urusan/Bidang Urusan Pemerintahan Daerah dan Program/Kegiatan	Indikator Kinerja Program (outcome) / Kegiatan (output)	Target RPJMD pada tahun 2021 s/d 2026		Realisasi Capaian Kinerja RPJMD s/d RKPD Tahun Lalu (2023)		Target Kinerja dan Anggaran RKPD Tahun Berjalan yang dievaluasi (2024)		Realisasi Kinerja Pada Triwulan								Realisasi Capaian Kinerja dan Anggaran RKPD yang Dievaluasi (2024)		Realisasi Kinerja dan Anggaran RPJMD s/d Tahun 2024 (Akhir Tahun Pelaksanaan RKPD)		Tingkat Capaian Kinerja dan Realisasi Anggaran RPJMD s/d Tahun 2024		Perangkat Daerah Penanggung Jawab	Keterangan
											I		II		III		IV									
1	2	3	4	5	6		7		8		9		10		11		12		13		14		15		16	17
					K	Rp.	K	Rp.	K	Rp.	K	Rp.	K	Rp.	K	Rp.	K	Rp.	K	Rp.	K	Rp.	K	Rp.		
		2-12.2-12.0-00.0-00.01-01-05-2.01-1	Penyediaan Data Kependudukan Kabupaten/Kota	1. Jumlah Data Kependudukan Kabupaten/Kota		0,00	1. 408	2.500.000,00	1. 408.00 Dokumen	5.000.000,00	1. 117.00 Dokumen	0,00	1. 80.00 Dokumen	500.000,00		0,00		0,00	1. 197 Dokumen	500.000,00	1. 605 Dokumen	3.000.000,00		0,00		TW 1: 1. Penyediaan data yg disajikan 1.januari :53 dokumen 2.februari:39 dokumen 3.maret : 25 dokumen TW 2: 1. Penyediaan data yang disajikan: April = 30 Dokumen Mei = 29 Dokumen Juni = 21 Dokumen
		2-12.2-12.0-00.0-00.01-01-05-2.01-2	Penyusunan Profil Data Perkembangan dan Proyeksi Kependudukan serta Kebutuhan yang Lain	1. Jumlah Dokumen Profil Data Perkembangan dan Proyeksi Kependudukan serta Kebutuhan yang Lain yang tersusun		0,00	1. 2 2. 1	63.302.956,00	1. 1.00 Dokumen	25.000.000,00	1. 0.00 Dokumen	0,00	1. 0.00 Dokumen	0,00		0,00		0,00	1. 0 Dokumen	0,00	1. 2 Dokumen 2. 1 Dokumen	63.302.956,00		0,00		TW 1: 1. Belum ada realisasi keuangan/kinerja TW 2: 1. Profil dalam proses belum ada realisasi keuangan
Rata-rata capaian kinerja Program (%)											60,46	3,19	34,94	15,81	0,00	0,00	0,00	0,00	95,40	18,99						
Rata-rata capaian kinerja Kegiatan (%)											54,69		16,88		0,00		0,00		71,57							
Rata-rata capaian kinerja Subkegiatan (%)											31,86		30,77		0,00		0,00		62,63							
Predikat kinerja																										
Faktor pendorong keberhasilan kinerja:																										
Faktor penghambat pencapaian kinerja:																										
Tindak lanjut yang diperlukan dalam triwulan berikutnya:																										
Tindak lanjut yang diperlukan dalam RKPD berikutnya:																										

Formulir E60
Evaluasi Terhadap Hasil RKPD
Kabupaten / Kota Trenggalek
Tahun 2024

Nomor Urut Program Prioritas	Sasaran Pembangunan Daerah	Kode	Urusan/Bidang Urusan Pemerintahan Daerah dan Program/Kegiatan	Indikator Kinerja Program (outcome) / Kegiatan (output)	Target RPJMD pada tahun 2021 s/d 2026		Realisasi Capaian Kinerja RPJMD s/d RKPD Tahun Lalu (2023)		Target Kinerja dan Anggaran RKPD Tahun Berjalan yang dievaluasi (2024)		Realisasi Kinerja Pada Triwulan								Realisasi Capaian Kinerja dan Anggaran RKPD yang Dievaluasi (2024)		Realisasi Kinerja dan Anggaran RPJMD s/d Tahun 2024 (Akhir Tahun Pelaksanaan RKPD)		Tingkat Capaian Kinerja dan Realisasi Anggaran RPJMD s/d Tahun 2024		Perangkat Daerah Penanggung Jawab	Keterangan
											I		II		III		IV									
1	2	3	4	5	6		7		8		9		10		11		12		13		14		15		16	17
					K	Rp.	K	Rp.	K	Rp.	K	Rp.	K	Rp.	K	Rp.	K	Rp.	K	Rp.	K	Rp.	K	Rp.		
		2-13	Bidang Pemberdayaan Masyarakat Desa			8.586.091.500,00		18.813.198.474,00		10.142.149.905,00		1.612.532.727,00		1.854.486.017,00		0,00		0,00		3.467.018.744,00		22.280.217.218,00		259,49		
		2-13.0-00.0-00.01	DINAS PEMBERDAYAAN MASYARAKAT DAN DESA			8.586.091.500,00		18.813.198.474,00		10.142.149.905,00		1.612.532.727,00		1.854.486.017,00		0,00		0,00		3.467.018.744,00		22.280.217.218,00		259,49		
		2-13.0-00.0-00.01-01	DINAS PEMBERDAYAAN MASYARAKAT DAN DESA			8.586.091.500,00		18.813.198.474,00		10.142.149.905,00		1.612.532.727,00		1.854.486.017,00		0,00		0,00		3.467.018.744,00		22.280.217.218,00		259,49		
		2-13.2-13.0-00.0-00.01-01-01	PROGRAM PENUNJANG URUSAN PEMERINTAHAN DAERAH KABUPATEN/KOTA	1. Cakupan pelayanan jasa administrasi perkantoran yang difasilitasi	1. 100.00 %	5.282.139.500,00		11.852.726.564,00	1. 100.00 % 2. 100.00 % 3. 100.00 %	5.295.297.905,00	1. 36.05 % 2. 37.84 % 3. 25.06 %	1.030.443.077,00	1. 37.81 % 2. 32.43 % 3. 25.06 %	1.263.122.783,00		0,00		0,00	1. 73,86 % 2. 70,27 % 3. 50,12 %	2.293.565.860,00	1. 73,86 % 2. 70,27 % 3. 50,12 %	14.146.292.424,00	1. 73 1 2. 0 3. 0	267,81		TW 1: 1. =45,06%+41,67%+21,43% : 3 = 36,05 2. =14/37 * 100% = 37,84 3. Aset Baik : Jumlah asset x 100% 802.031.015 : 3.200.416.186 *100% = 25,06 TW 2: 1. 49,94 + 27,78 + 35,71 / 3 = 37,81 2. 12 / 37 *100% = 32,43 3. 802.031.015 / 3.200.416.186 * 100% = 25,06

Nomor Urut Program Prioritas	Sasaran Pembangunan Daerah	Kode	Urusan/Bidang Urusan Pemerintahan Daerah dan Program/Kegiatan	Indikator Kinerja Program (outcome) / Kegiatan (output)	Target RPJMD pada tahun 2021 s/d 2026		Realisasi Capaian Kinerja RPJMD s/d RKPD Tahun Lalu (2023)		Target Kinerja dan Anggaran RKPD Tahun Berjalan yang dievaluasi (2024)		Realisasi Kinerja Pada Triwulan								Realisasi Capaian Kinerja dan Anggaran RKPD yang Dievaluasi (2024)		Realisasi Kinerja dan Anggaran RPJMD s/d Tahun 2024 (Akhir Tahun Pelaksanaan RKPD)		Tingkat Capaian Kinerja dan Realisasi Anggaran RPJMD s/d Tahun 2024		Perangkat Daerah Penanggung Jawab	Keterangan
											I		II		III		IV									
1	2	3	4	5	6		7		8		9		10		11		12		13		14		15		16	17
					K	Rp.	K	Rp.	K	Rp.	K	Rp.	K	Rp.	K	Rp.	K	Rp.	K	Rp.	K	Rp.	K	Rp.		
		2-13.2-13.0-00.0-00.01-01-01-2.01	Perencanaan, Penganggaran, dan Evaluasi Kinerja Perangkat Daerah	1. Jumlah Dokumen Perencanaan, Penganggaran, dan evaluasi Kinerja/Keuangan Perangkat Daerah yang disusun		0,00		131.680.200,00	1. 37.00 dokumen	70.000.000,00	1. 14.00 dokumen	4.260.000,00	1. 12.00 dokumen	12.316.600,00		0,00		0,00	1. 26 dokumen	16.576.600,00		148.256.800,00		0,00		TW 1: 1. PK 2023 DPA 2024 RENCANA AKSI 2024 RKA MENDAHULUI 1 DPA MENDAHULUI 1 TW 2: 1. 1. PK perubahan 2024 dan pohon kinerja 2. Rka dan DPPA mendahului 2 TA 2024 3. LAPDU Maret, April, Mei 1. BA Renaksi TW 1 1. Output TW 1 1. Evaluasi RKPD TW 1 1. BA Verifikasi Pokir 1. BA evaluasi APBD dari pajak Rokok 1. Identifikasi permasalahan th 2025
		2-13.2-13.0-00.0-00.01-01-01-2.01-1	Penyusunan Dokumen Perencanaan Perangkat Daerah	1. Jumlah Dokumen Perencanaan Perangkat Daerah		0,00	1. 20	89.903.300,00	1. 15.00 Dokumen	45.000.000,00	1. 5.00 Dokumen	4.260.000,00	1. 3.00 Dokumen	8.819.000,00		0,00		0,00	1. 8 Dokumen	13.079.000,00	1. 28 Dokumen	102.982.300,00		0,00		TW 1: 1. Januari = 1. PK 2024 2. DPA 3. Renaksi 2024 Februari = Maret = 1. RKA-P Mendahului 1 2. DPPA Mendahului 1 TW 2: 1. 1 perubahan PK dan Pohon kinerja 1 RKA mendahului 2 1 DPPA mendahului 2

Nomor Urut Program Prioritas	Sasaran Pembangunan Daerah	Kode	Urusan/Bidang Urusan Pemerintahan Daerah dan Program/Kegiatan	Indikator Kinerja Program (outcome) / Kegiatan (output)	Target RPJMD pada tahun 2021 s/d 2026		Realisasi Capaian Kinerja RPJMD s/d RKPD Tahun Lalu (2023)		Target Kinerja dan Anggaran RKPD Tahun Berjalan yang dievaluasi (2024)		Realisasi Kinerja Pada Triwulan								Realisasi Capaian Kinerja dan Anggaran RKPD yang Dievaluasi (2024)		Realisasi Kinerja dan Anggaran RPJMD s/d Tahun 2024 (Akhir Tahun Pelaksanaan RKPD)		Tingkat Capaian Kinerja dan Realisasi Anggaran RPJMD s/d Tahun 2024		Perangkat Daerah Penanggung Jawab	Keterangan
											I		II		III		IV									
1	2	3	4	5	6		7		8		9		10		11		12		13		14		15		16	17
					K	Rp.	K	Rp.	K	Rp.	K	Rp.	K	Rp.	K	Rp.	K	Rp.	K	Rp.	K	Rp.	K	Rp.		
		2-13.2-13.0-00.0-00.01-01-01-2.01-6	Koordinasi dan Penyusunan Laporan Capaian Kinerja dan Ikhtisar Realisasi Kinerja SKPD	1. Jumlah Laporan Capaian Kinerja dan Ikhtisar Realisasi Kinerja SKPD dan Laporan Hasil Koordinasi Penyusunan Laporan Capaian Kinerja dan Ikhtisar Realisasi Kinerja SKPD		0,00	1. 30	41.776.900,00	1. 45.00 Laporan	25.000.000,00	1. 9.00 Laporan	0,00	1. 9.00 Laporan	3.497.600,00		0,00		0,00	1. 18 Laporan	3.497.600,00	1. 48 Laporan	45.274.500,00		0,00		TW 1: 1. Januari = 1. Lapdu Des 2023 2. Output TW IV 2023 3. Evaluasi RKPD TW IV 2023 4. BA Renaksi TW IV 2023 Februari = 1. Lapdu Jan 2024 2. LkjIP Jan 2023 3. Dokumen Pendukung LPPD 2023 Maret = 1. Lapdu Feb 2024 2. Dokumen Pendukung LKPJ 2023 TW 2: 1. 1. Lapdu Maret 2.BA Renaksi TW 1 3. Output TW 1 4. Evaluasi RKPD TW 1 5. BA Verifikasi Pokir 6. BA evaluasi APBD dari pajak Rokok 7. Lapdu April 8. Verifikasi Permasalahan RKPD 2025 9. Lapdu Mei
		2-13.2-13.0-00.0-00.01-01-01-2.02	Administrasi Keuangan Perangkat Daerah	1. Persentase Administrasi Keuangan Perangkat Daerah yang diselesaikan		0,00		10.353.054.741,00	1. 100.00 %	4.623.950.205,00	1. 45.06 %	954.365.435,00	1. 49.94 %	1.140.514.248,00		0,00		0,00	1. 95 %	2.094.879.683,00		12.447.934.424,00		0,00		TW 1: 1. (((34/36)+(12/38)+(40/230)+(14/38))*(100%)/4 TW 2: 1. ((34/36)+(15/38)+(88/371)+(16/38))*100%/4 = 49,94

Nomor Urut Program Prioritas	Sasaran Pembangunan Daerah	Kode	Urusan/Bidang Urusan Pemerintahan Daerah dan Program/Kegiatan	Indikator Kinerja Program (outcome) / Kegiatan (output)	Target RPJMD pada tahun 2021 s/d 2026		Realisasi Capaian Kinerja RPJMD s/d RKPD Tahun Lalu (2023)		Target Kinerja dan Anggaran RKPD Tahun Berjalan yang dievaluasi (2024)		Realisasi Kinerja Pada Triwulan								Realisasi Capaian Kinerja dan Anggaran RKPD yang Dievaluasi (2024)		Realisasi Kinerja dan Anggaran RPJMD s/d Tahun 2024 (Akhir Tahun Pelaksanaan RKPD)		Tingkat Capaian Kinerja dan Realisasi Anggaran RPJMD s/d Tahun 2024		Perangkat Daerah Penanggung Jawab	Keterangan
											I		II		III		IV									
1	2	3	4	5	6		7		8		9		10		11		12		13		14		15		16	17
					K	Rp.	K	Rp.	K	Rp.	K	Rp.	K	Rp.	K	Rp.	K	Rp.	K	Rp.	K	Rp.	K	Rp.		
		2-13.2-13.0-00.0-00.01-01-01-2.02-1	Penyediaan Gaji dan Tunjangan ASN	1. Jumlah Orang yang Menerima Gaji dan Tunjangan ASN		0,00	1. 135	10.111.991.841,00	1. 36.00 Orang/bulan	4.551.550.205,00	1. 34.00 Orang/bulan	947.465.435,00	1. 36.00 Orang/bulan	1.128.486.248,00		0,00		0,00	1. 70 Orang/bulan	2.075.951.683,00	1. 205 Orang/bulan	12.187.943.524,00		0,00		TW 1: 1. Januari = 34 Orang/bulan Februari = 34 Orang/bulan Maret = 34 Orang/bulan TW 2: 1. \"1. Gaji April 2. Rapel Gapok PNS 3. Rapel Gapok PPPK 4. Gaji 14 PNS 5. Gaji 14 PPPK 6. THR dari Komponen TPP 7. Gaji Mei 8. TPP Februari, Maret, April 9. Gaji Juni 10. Gaji 13 PNS, PPPK 11. Gaji 13 Komponen TPP

Nomor Urut Program Prioritas	Sasaran Pembangunan Daerah	Kode	Urusan/Bidang Urusan Pemerintahan Daerah dan Program/Kegiatan	Indikator Kinerja Program (outcome) / Kegiatan (output)	Target RPJMD pada tahun 2021 s/d 2026		Realisasi Capaian Kinerja RPJMD s/d RKPD Tahun Lalu (2023)		Target Kinerja dan Anggaran RKPD Tahun Berjalan yang dievaluasi (2024)		Realisasi Kinerja Pada Triwulan								Realisasi Capaian Kinerja dan Anggaran RKPD yang Dievaluasi (2024)		Realisasi Kinerja dan Anggaran RPJMD s/d Tahun 2024 (Akhir Tahun Pelaksanaan RKPD)		Tingkat Capaian Kinerja dan Realisasi Anggaran RPJMD s/d Tahun 2024		Perangkat Daerah Penanggung Jawab	Keterangan
											I		II		III		IV									
1	2	3	4	5	6		7		8		9		10		11		12		13		14		15		16	17
					K	Rp.	K	Rp.	K	Rp.	K	Rp.	K	Rp.	K	Rp.	K	Rp.	K	Rp.	K	Rp.	K	Rp.	
		2-13.2-13.0-00.0-00.01-01-01-2.02-2	Penyediaan Administrasi Pelaksanaan Tugas ASN	1. Jumlah Dokumen Hasil Penyediaan Administrasi Pelaksanaan Tugas ASN		0,00	1. 48	217.293.500,00	1. 38.00 Dokumen	52.400.000,00	1. 12.00 Dokumen	6.900.000,00	1. 15.00 Dokumen	6.900.000,00		0,00		0,00	1. 27 Dokumen	13.800.000,00	1. 75 Dokumen	231.093.500,00		0,00		TW 1: 1. Januari = 1. SPP Gaji Jan 2024 (2 Dok) 2. SPP Gaji Feb 2024 Februari = 1. SPP Gaji Maret (2 Dok) Maret = 1. SPP Gaji (6 dok) 2. SPP Honor PengKeu TW 2: 1. \"1. SPP Gaji April 2. SPP THR dari Komponen TPP 3. SPP Rapel Gapok PNS 4. SPP Rapel Gapok PPPK 5. SPP Gaji 14 Komponen Gaji PNS 6. SPP Gaji 14 Komponen Gaji PPPK\" 7. SPP TPP Februari 8. SPP TPP Maret 9. SPP TPP April 10. SPP Pelaks Tugas ASN 11. SPP Gaji Mei\" 12. SPP Gaji Juni 13. SPP Gaji 13 Komponen Gaji PNS 14. SPP Gaji 13 Komponen Gaji PPPK 15. SPP Gaji 13 Komponen TPP PNS\"

Nomor Urut Program Prioritas	Sasaran Pembangunan Daerah	Kode	Urusan/Bidang Urusan Pemerintahan Daerah dan Program/Kegiatan	Indikator Kinerja Program (outcome) / Kegiatan (output)	Target RPJMD pada tahun 2021 s/d 2026		Realisasi Capaian Kinerja RPJMD s/d RKPD Tahun Lalu (2023)		Target Kinerja dan Anggaran RKPD Tahun Berjalan yang dievaluasi (2024)		Realisasi Kinerja Pada Triwulan								Realisasi Capaian Kinerja dan Anggaran RKPD yang Dievaluasi (2024)		Realisasi Kinerja dan Anggaran RPJMD s/d Tahun 2024 (Akhir Tahun Pelaksanaan RKPD)		Tingkat Capaian Kinerja dan Realisasi Anggaran RPJMD s/d Tahun 2024		Perangkat Daerah Penanggung Jawab	Keterangan
											I		II		III		IV									
1	2	3	4	5	6		7		8		9		10		11		12		13		14		15		16	17
					K	Rp.	K	Rp.	K	Rp.	K	Rp.	K	Rp.	K	Rp.	K	Rp.	K	Rp.	K	Rp.	K	Rp.	
		2-13.2-13.0-00.0-00.01-01-01-2.02-3	Pelaksanaan Penatausahaan dan Pengujian/Verifikasi Keuangan SKPD	1. Jumlah Dokumen Penatausahaan dan Pengujian/Verifikasi Keuangan SKPD		0,00	1. 387	18.934.200,00	1. 371.00 Dokumen	10.000.000,00	1. 40.00 Dokumen	0,00	1. 88.00 Dokumen	0,00		0,00		0,00	1. 128 Dokumen	0,00	1. 515 Dokumen	18.934.200,00		0,00		TW 1: 1. Januari = 1. SPM Gaji Jan 2. SPM Gaji Feb Februari = 1. SPM Gaji (2 Dok) 2. SPM UP 3. SPM LS (4 Dok) Maret = 1. SPM Gaji (6 Dok) 2. SPM LS (3 Dok) 3. SPM GU (22 Dok) TW 2: 1. SPP Gaji dan Tunjangan 14 Dok SPP GU 54 Dok SPP LS 20 Dok

Nomor Urut Program Prioritas	Sasaran Pembangunan Daerah	Kode	Urusan/Bidang Urusan Pemerintahan Daerah dan Program/Kegiatan	Indikator Kinerja Program (outcome) / Kegiatan (output)	Target RPJMD pada tahun 2021 s/d 2026		Realisasi Capaian Kinerja RPJMD s/d RKPD Tahun Lalu (2023)		Target Kinerja dan Anggaran RKPD Tahun Berjalan yang dievaluasi (2024)		Realisasi Kinerja Pada Triwulan								Realisasi Capaian Kinerja dan Anggaran RKPD yang Dievaluasi (2024)		Realisasi Kinerja dan Anggaran RPJMD s/d Tahun 2024 (Akhir Tahun Pelaksanaan RKPD)		Tingkat Capaian Kinerja dan Realisasi Anggaran RPJMD s/d Tahun 2024		Perangkat Daerah Penanggung Jawab	Keterangan
											I		II		III		IV									
1	2	3	4	5	6		7		8		9		10		11		12		13		14		15		16	17
					K	Rp.	K	Rp.	K	Rp.	K	Rp.	K	Rp.	K	Rp.	K	Rp.	K	Rp.	K	Rp.	K	Rp.		
		2-13.2-13.0-00.0-00.01-01-01-2.02-7	Koordinasi dan Penyusunan Laporan Keuangan Bulanan/ Triwulanan/ Semesteran SKPD	1. Jumlah Laporan Keuangan Bulanan/ Triwulanan/ Semesteran SKPD dan Laporan Koordinasi Penyusunan Laporan Keuangan Bulanan/Triwulanan/Semesteran SKPD		0,00	1. 39	4.835.200,00	1. 38.00 Laporan	10.000.000,00	1. 13.00 Laporan	0,00	1. 16.00 Laporan	5.128.000,00		0,00		0,00	1. 29 Laporan	5.128.000,00	1. 68 Laporan	9.963.200,00		0,00		TW 1: 1. Januari = 1. Fungsional Des 2023 2. DTH/RTH Des 2023 3. LRA Des 2023 Februari = 1. Fungsional Januari 2024 2. DTH Januari 2024 3. LKPD 4. LKjIP Maret = 1. DTH/RTH (3 Dok) 2. LRA (3 Dok) TW 2: 1. 1. LRA Bulan Januari 2. LRA Bulan Februari 3. LRA Bulan Maret 4. LRA Bulan April 5. LPJ Fungsional Februari 6. LPJ Fungsional Maret 7. LPJ Fungsional April\" 8. LRA Bulan April 9. LPJ Fungsional April 10. LRA Bulan Mei 11. LPJ Fungsional Mei 12.. DTH Januari - Mei (5)

Nomor Urut Program Prioritas	Sasaran Pembangunan Daerah	Kode	Urusan/Bidang Urusan Pemerintahan Daerah dan Program/Kegiatan	Indikator Kinerja Program (outcome) / Kegiatan (output)	Target RPJMD pada tahun 2021 s/d 2026		Realisasi Capaian Kinerja RPJMD s/d RKPD Tahun Lalu (2023)		Target Kinerja dan Anggaran RKPD Tahun Berjalan yang dievaluasi (2024)		Realisasi Kinerja Pada Triwulan								Realisasi Capaian Kinerja dan Anggaran RKPD yang Dievaluasi (2024)		Realisasi Kinerja dan Anggaran RPJMD s/d Tahun 2024 (Akhir Tahun Pelaksanaan RKPD)		Tingkat Capaian Kinerja dan Realisasi Anggaran RPJMD s/d Tahun 2024		Perangkat Daerah Penanggung Jawab	Keterangan
											I		II		III		IV									
1	2	3	4	5	6		7		8		9		10		11		12		13		14		15		16	17
					K	Rp.	K	Rp.	K	Rp.	K	Rp.	K	Rp.	K	Rp.	K	Rp.	K	Rp.	K	Rp.	K	Rp.		
		2-13.2-13.0-00.0-00.01-01-01-2.03	Administrasi Barang Milik Daerah pada Perangkat Daerah	1. Persentase dokumen Barang Milik Daerah pada Perangkat Daerah yang disusun		0,00		41.462.000,00	1. 100.00 %	18.600.000,00	1. 18.51 %	1.385.000,00	1. 14.82 %	2.187.500,00		0,00		0,00	1. 33.33 %	3.572.500,00		45.034.500,00		0,00		TW 1: 1. 1. Laporan akhir 2023 2. Laporan Semester 2, 3. .Lap. Barang pakai Habis 2023 4. Laporan Persediaan bulan Pebruari 2024 5. Lap Persediaan Bulan Maret 2024 TW 2: 1. 1. Laporan Tribulan I 3. Laporan bulanan persediaan barang (Maret, April, Mei) 4/27*100
		2-13.2-13.0-00.0-00.01-01-01-2.03-6	Penatausahaan Barang Milik Daerah pada SKPD	1. Jumlah Laporan Penatausahaan Barang Milik Daerah pada SKPD		0,00	1. 9	41.462.000,00	1. 27.00 Laporan	18.600.000,00	1. 5.00 Laporan	1.385.000,00	1. 4.00 Laporan	2.187.500,00		0,00		0,00	1. 9 Laporan	3.572.500,00	1. 18 Laporan	45.034.500,00		0,00		TW 1: 1. Januari = 1. Laporan Triwulan IV Tahun 2024 2. Laporan Persediaan Bulan Januari 2024 Februari = 1. Laporan Barang Akhir Tahun 2023 2. Laporan Persediaan Bulan Februari 2024 Maret = 1. Laporan Persediaan Bulan Maret 2024 TW 2: 1. \"1. Laporan Tribulan I 3. Laporan bulanan persediaan barang (Maret, April Mei)

Nomor Urut Program Prioritas	Sasaran Pembangunan Daerah	Kode	Urusan/Bidang Urusan Pemerintahan Daerah dan Program/Kegiatan	Indikator Kinerja Program (outcome) / Kegiatan (output)	Target RPJMD pada tahun 2021 s/d 2026		Realisasi Capaian Kinerja RPJMD s/d RKPD Tahun Lalu (2023)		Target Kinerja dan Anggaran RKPD Tahun Berjalan yang dievaluasi (2024)		Realisasi Kinerja Pada Triwulan								Realisasi Capaian Kinerja dan Anggaran RKPD yang Dievaluasi (2024)		Realisasi Kinerja dan Anggaran RPJMD s/d Tahun 2024 (Akhir Tahun Pelaksanaan RKPD)		Tingkat Capaian Kinerja dan Realisasi Anggaran RPJMD s/d Tahun 2024		Perangkat Daerah Penanggung Jawab	Keterangan
											I		II		III		IV									
1	2	3	4	5	6		7		8		9		10		11		12		13		14		15		16	17
					K	Rp.	K	Rp.	K	Rp.	K	Rp.	K	Rp.	K	Rp.	K	Rp.	K	Rp.	K	Rp.	K	Rp.		
		2-13.2-13.0-00.0-00.01-01-01-2.05	Administrasi Kepegawaian Perangkat Daerah	1. Persentase Administrasi Kepegawaian Perangkat Daerah yang diselesaikan		0,00		7.394.900,00	1. 100.00 %	7.500.000,00	1. 17.00 %	2.408.000,00	1. 34.00 %	0,00		0,00		0,00	1. 51 %	2.408.000,00		9.802.900,00		0,00		TW 1: 1. 1. Kenaikan Pangkat 2. KGB 3. Cuti Tahunan 4. Cuti Sakit 5. Bangkom (januari, Pebruari, Maret) 6. Rekap Absensi (januari, Pebruari, Maret) 7. SKM OPD (januari, Pebruari, Maret) 8. Predikat Kinerja Tahun 2023 9. Predikat Kinerja Bulanan (januari, Pebruari, Maret) TW 2: 1. KGB = 2, Cuti Tahunan=6 Cuti sakit = 5, cuti alasan penting= 1 cuti melahirkan 1, Rekap Bangkom 3, Rekap Absensi =3, Rekap SKM OPD=3, Rekap Predikat Kinerja bulanan = 3, Human Capital Planner 6
		2-13.2-13.0-00.0-00.01-01-01-2.05-3	Pendataan dan Pengolahan Administrasi Kepegawaian	1. Jumlah Dokumen Pendataan dan Pengolahan Administrasi Kepegawaian		0,00	1. 30	7.394.900,00	1. 50.00 Dokumen	7.500.000,00	1. 17.00 Dokumen	2.408.000,00	1. 34.00 Dokumen	0,00		0,00		0,00	1. 51 Dokumen	2.408.000,00	1. 81 Dokumen	9.802.900,00		0,00		TW 1: 1. 1. Kenaikan Pangkat 2. KGB 3. Cuti Tahunan 4. Cuti Sakit 5. Bangkom (januari, Pebruari, Maret) 6. Rekap Absensi (januari, Pebruari, Maret) 7. SKM OPD (januari, Pebruari, Maret) 8. Predikat Kinerja Tahun 2023 9. Predikat Kinerja Bulanan (januari, Pebruari, Maret) TW 2: 1. KGB = 2, Cuti Tahunan=6 Cuti sakit = 5, cuti alasan penting= 1 cuti melahirkan 1, Rekap Bangkom 3, Rekap Absensi =3, Rekap SKM OPD=3, Rekap Predikat Kinerja bulanan = 3, Human Capital Planner 6

Nomor Urut Program Prioritas	Sasaran Pembangunan Daerah	Kode	Urusan/Bidang Urusan Pemerintahan Daerah dan Program/Kegiatan	Indikator Kinerja Program (outcome) / Kegiatan (output)	Target RPJMD pada tahun 2021 s/d 2026		Realisasi Capaian Kinerja RPJMD s/d RKPD Tahun Lalu (2023)		Target Kinerja dan Anggaran RKPD Tahun Berjalan yang dievaluasi (2024)		Realisasi Kinerja Pada Triwulan								Realisasi Capaian Kinerja dan Anggaran RKPD yang Dievaluasi (2024)		Realisasi Kinerja dan Anggaran RPJMD s/d Tahun 2024 (Akhir Tahun Pelaksanaan RKPD)		Tingkat Capaian Kinerja dan Realisasi Anggaran RPJMD s/d Tahun 2024		Perangkat Daerah Penanggung Jawab	Keterangan
											I		II		III		IV									
1	2	3	4	5	6		7		8		9		10		11		12		13		14		15		16	17
					K	Rp.	K	Rp.	K	Rp.	K	Rp.	K	Rp.	K	Rp.	K	Rp.	K	Rp.	K	Rp.	K	Rp.		
		2-13.2-13.0-00.0-00.01-01-01-2.06	Administrasi Umum Perangkat Daerah	1. Persentase Administrasi Umum Perangkat Daerah yang diselesaikan		0,00		546.332.233,00	1. 100.00 %	128.019.000,00	1. 21.43 %	22.100.824,00	1. 35.71 %	21.811.800,00		0,00		0,00	1. 57.14 %	43.912.624,00		590.244.857,00		0,00		TW 1: 1. =((0/2)+(0/4)+(1/3)+(2/4)+(1/6)+(3/2)+(3/12))/7 = 21,43 TW 2: 1. (1/2)+(1/4)+(2/3)+(1/4)+(2/6)+(3/12)+(3/12)/7 = 35,71
		2-13.2-13.0-00.0-00.01-01-01-2.06-1	Penyediaan Komponen Instalasi Listrik/Penerangan Bangunan Kantor	1. Jumlah Paket Komponen Instalasi Listrik/Penerangan Bangunan Kantor yang Disediakan		0,00	1. 3	17.247.800,00	1. 2.00 Paket	5.000.000,00	1. 0.00 Paket	968.000,00	1. 1.00 Paket	997.000,00		0,00		0,00	1. 1 Paket	1.965.000,00	1. 4 Paket	19.212.800,00		0,00		TW 1: 1. TW 2: 1. Instalasi Komponen Listrik
		2-13.2-13.0-00.0-00.01-01-01-2.06-2	Penyediaan Peralatan dan Perlengkapan Kantor	1. Jumlah Paket Peralatan dan Perlengkapan Kantor yang Disediakan		0,00	1. 8	124.103.397,00	1. 4.00 Paket	21.779.000,00	1. 0.00 Paket	5.416.800,00	1. 1.00 Paket	0,00		0,00		0,00	1. 1 Paket	5.416.800,00	1. 9 Paket	129.520.197,00		0,00		TW 1: 1. TW 2: 1. Pengadaan Tinta dan Catridge Printer
		2-13.2-13.0-00.0-00.01-01-01-2.06-4	Penyediaan Bahan Logistik Kantor	1. Jumlah Paket Bahan Logistik Kantor yang Disediakan		0,00	1. 13	39.058.375,00	1. 3.00 Paket	11.265.000,00	1. 1.00 Paket	1.958.000,00	1. 2.00 Paket	1.975.000,00		0,00		0,00	1. 3 Paket	3.933.000,00	1. 16 Paket	42.991.375,00		0,00		TW 1: 1. Januari = ... Februari = 1. Paket Pengadaan Bahan Kebersihan Maret = ... TW 2: 1. 1.Mamin kerja bhakti, Air minum Galon 2. APAR
		2-13.2-13.0-00.0-00.01-01-01-2.06-5	Penyediaan Barang Cetakan dan Penggandaan	1. Jumlah Paket Barang Cetakan dan Penggandaan yang Disediakan		0,00	1. 10	43.867.450,00	1. 4.00 Paket	13.500.000,00	1. 2.00 Paket	0,00	1. 1.00 Paket	5.829.000,00		0,00		0,00	1. 3 Paket	5.829.000,00	1. 13 Paket	49.696.450,00		0,00		TW 1: 1. Fotocopy/Penggandaan cetak Map , Blanko SPPD TW 2: 1. Fotocopy, Penjilidan dan Banner
		2-13.2-13.0-00.0-00.01-01-01-2.06-7	Penyediaan Bahan/Material	1. Jumlah Paket Bahan/Material yang Disediakan		0,00	1. 18	173.453.551,00	1. 6.00 Paket	40.000.000,00	1. 1.00 Paket	9.578.024,00	1. 2.00 Paket	2.696.800,00		0,00		0,00	1. 3 Paket	12.274.824,00	1. 21 Paket	185.728.375,00		0,00		TW 1: 1. Januari = ... Februari = ... Maret = 1. Paket Pengadaan ATK TW 2: 1. 1. ATK, Kertas, Bahan Pembersih 2. Benda Pos (Materai)

Nomor Urut Program Prioritas	Sasaran Pembangunan Daerah	Kode	Urusan/Bidang Urusan Pemerintahan Daerah dan Program/Kegiatan	Indikator Kinerja Program (outcome) / Kegiatan (output)	Target RPJMD pada tahun 2021 s/d 2026		Realisasi Capaian Kinerja RPJMD s/d RKPD Tahun Lalu (2023)		Target Kinerja dan Anggaran RKPD Tahun Berjalan yang dievaluasi (2024)		Realisasi Kinerja Pada Triwulan								Realisasi Capaian Kinerja dan Anggaran RKPD yang Dievaluasi (2024)		Realisasi Kinerja dan Anggaran RPJMD s/d Tahun 2024 (Akhir Tahun Pelaksanaan RKPD)		Tingkat Capaian Kinerja dan Realisasi Anggaran RPJMD s/d Tahun 2024		Perangkat Daerah Penanggung Jawab	Keterangan
											I		II		III		IV									
1	2	3	4	5	6		7		8		9		10		11		12		13		14		15		16	17
					K	Rp.	K	Rp.	K	Rp.	K	Rp.	K	Rp.	K	Rp.	K	Rp.	K	Rp.	K	Rp.	K	Rp.		
		2-13.2-13.0-00.0-00.01-01-01-2.06-8	Fasilitasi Kunjungan Tamu	1. Jumlah Laporan Fasilitasi Kunjungan Tamu		0,00	1. 12	14.706.000,00	1. 12.00 Laporan	3.800.000,00	1. 3.00 Laporan	0,00	1. 3.00 Laporan	1.477.000,00		0,00		0,00	1. 6 Laporan	1.477.000,00	1. 18 Laporan	16.183.000,00		0,00		TW 1: 1. Laporan Januari Laporan Februari Laporan Maret TW 2: 1. Laporan Maret, April, Mei
		2-13.2-13.0-00.0-00.01-01-01-2.06-9	Penyelenggaraan Rapat Koordinasi dan Konsultasi SKPD	1. Jumlah Laporan Penyelenggaraan Rapat Koordinasi dan Konsultasi SKPD		0,00	1. 12	133.895.660,00	1. 12.00 Laporan	32.675.000,00	1. 3.00 Laporan	4.180.000,00	1. 3.00 Laporan	8.837.000,00		0,00		0,00	1. 6 Laporan	13.017.000,00	1. 18 Laporan	146.912.660,00		0,00		TW 1: 1. Januari = 1. Laporan Februari = 1. Laporan Maret = 1. Laporan TW 2: 1. Laporan Maret, April Mei
		2-13.2-13.0-00.0-00.01-01-01-2.06-1	Penatausahaan Arsip Dinamis pada SKPD	1. Jumlah Dokumen Penatausahaan Arsip Dinamis pada SKPD		0,00		0,00	1. 1.00 Dokumen	0,00	1. 0.00 Dokumen	0,00	1. 0.00 Dokumen	0,00		0,00		0,00	1. 0 Dokumen	0,00	1. 0 Dokumen	0,00		0,00		TW 1: 1. Sub Kegiatan di Nol kan karena terkena Refocusing Anggaran TW 2: 1. Anggaran di Nol kan karena direfokusing
		2-13.2-13.0-00.0-00.01-01-01-2.07	Pengadaan Barang Milik Daerah Penunjang Urusan Pemerintah Daerah	1. Persentase Pengadaan Barang Milik Daerah yang diselesaikan		0,00		61.050.000,00	1. 100.00 %	50.750.000,00	1. 0.00 %	0,00	1. 0.00 %	0,00		0,00		0,00	1. 0 %	0,00		61.050.000,00		0,00		TW 1: 1. rencana kegiatan dilaksanakan di TW 2 TW 2: 1. Masih dalam proses
		2-13.2-13.0-00.0-00.01-01-01-2.07-6	Pengadaan Peralatan dan Mesin Lainnya	1. Jumlah Unit Peralatan dan Mesin Lainnya yang Disediakan		0,00	1. 11	61.050.000,00	1. 6.00 Unit	50.750.000,00	1. 0.00 Unit	0,00	1. 0.00 Unit	0,00		0,00		0,00	1. 0 Unit	0,00	1. 11 Unit	61.050.000,00		0,00		TW 1: 1. Belum ada Capaian di Triwulan I rencana diadakan di Triwulan 2 TW 2: 1. Masih dalam Proses Pengadaan
		2-13.2-13.0-00.0-00.01-01-01-2.08	Penyediaan Jasa Penunjang Urusan Pemerintahan Daerah	1. Persentase Jasa Penunjang Urusan Pemerintahan Daerah yang diselesaikan		0,00		460.381.013,00	1. 100.00 %	263.693.700,00	1. 41.67 %	32.283.443,00	1. 27.78 %	74.250.635,00		0,00		0,00	1. 69.45 %	106.534.078,00		566.915.091,00		0,00		TW 1: 1. =((9/12)+(1/3)+(2/12))/3 = 41,67 TW 2: 1. (9/36)+(1/3)+(3/12) / 3 = 27,78

Nomor Urut Program Prioritas	Sasaran Pembangunan Daerah	Kode	Urusan/Bidang Urusan Pemerintahan Daerah dan Program/Kegiatan	Indikator Kinerja Program (outcome) / Kegiatan (output)	Target RPJMD pada tahun 2021 s/d 2026		Realisasi Capaian Kinerja RPJMD s/d RKPD Tahun Lalu (2023)		Target Kinerja dan Anggaran RKPD Tahun Berjalan yang dievaluasi (2024)		Realisasi Kinerja Pada Triwulan								Realisasi Capaian Kinerja dan Anggaran RKPD yang Dievaluasi (2024)		Realisasi Kinerja dan Anggaran RPJMD s/d Tahun 2024 (Akhir Tahun Pelaksanaan RKPD)		Tingkat Capaian Kinerja dan Realisasi Anggaran RPJMD s/d Tahun 2024		Perangkat Daerah Penanggung Jawab	Keterangan
											I		II		III		IV									
1	2	3	4	5	6		7		8		9		10		11		12		13		14		15		16	17
					K	Rp.	K	Rp.	K	Rp.	K	Rp.	K	Rp.	K	Rp.	K	Rp.	K	Rp.	K	Rp.	K	Rp.		
		2-13.2-13.0-00.0-00.01-01-01-2.08-2	Penyediaan Jasa Komunikasi, Sumber Daya Air dan Listrik	1. Jumlah Laporan Penyediaan Jasa Komunikasi, Sumber Daya Air dan Listrik yang Disediakan		0,00	1. 36 2. 40 3. 8 4. 139	78.967.112,00	1. 12.00 Laporan	35.574.500,00	1. 9.00 Laporan	2.208.443,00	1. 9.00 Laporan	12.165.635,00		0,00		0,00	1. 18 Laporan	14.374.078,00	1. 54 Laporan 2. 40 Laporan 3. 8 4. 139	93.341.190,00		0,00		TW 1: 1. 1. Laporan air Bulan Januari 2. laporan air bulan pebruari 3. laporan air bulan maret 4. Laporan listrik bulan Januari 5. Laporan listrik bulan Pebruari 6. Laporan listrik bulan Maret 7. Laporan Internet Bulan Januari 8. Laporan Internet bulan Pebruari 9. Laporan Internet Bulan Maret TW 2: 1. 3 Laporan PDAM 3 Lap. Listrik 3 Lap Internet
		2-13.2-13.0-00.0-00.01-01-01-2.08-3	Penyediaan Jasa Peralatan dan Perlengkapan Kantor	1. Jumlah Laporan Penyediaan Jasa Peralatan dan Perlengkapan Kantor yang Disediakan		0,00	1. 12	12.351.750,00	1. 3.00 Laporan	5.000.000,00	1. 1.00 Laporan	75.000,00	1. 1.00 Laporan	945.000,00		0,00		0,00	1. 2 Laporan	1.020.000,00	1. 14 Laporan	13.371.750,00		0,00		TW 1: 1. Januari = ... Februari = 1. Laporan Maret = ... TW 2: 1. Service Printer dan Laptop
		2-13.2-13.0-00.0-00.01-01-01-2.08-4	Penyediaan Jasa Pelayanan Umum Kantor	1. Jumlah Laporan Penyediaan Jasa Pelayanan Umum Kantor yang Disediakan		0,00	1. 12	369.062.151,00	1. 12.00 Laporan	223.119.200,00	1. 2.00 Laporan	30.000.000,00	1. 3.00 Laporan	61.140.000,00		0,00		0,00	1. 5 Laporan	91.140.000,00	1. 17 Laporan	460.202.151,00		0,00		TW 1: 1. Januari = ... Februari = Honor TPK Bulan Januari 2024 Maret = Honor TPK Bulan Februari 2024 TW 2: 1. 3 Lap. Pembayaran Honorarium TPK
		2-13.2-13.0-00.0-00.01-01-01-2.09	Pemeliharaan Barang Milik Daerah Penunjang Urusan Pemerintahan Daerah	1. Persentase BMD Penunjang Urusan Pemerintahan Daerah yang dipelihara		0,00		251.371.477,00	1. 100.00 %	132.785.000,00	1. 18.66 %	13.640.375,00	1. 14.10 %	12.042.000,00		0,00		0,00	1. 32.76 %	25.682.375,00		277.053.852,00		0,00		TW 1: 1. =((1/31)+(8/21)+(0/12)+(1/3))/4 =18,66 TW 2: 1. (7/31)+(1/21)+(4/12)+(0/3) / 4 = 14,10
		2-13.2-13.0-00.0-00.01-01-01-2.09-2	Penyediaan Jasa Pemeliharaan, Biaya Pemeliharaan, Pajak dan Perizinan Kendaraan Dinas Operasional atau Lapangan	1. Jumlah Kendaraan Dinas Operasional atau Lapangan yang Dipelihara dan dibayarkan Pajak dan Perizinannya		0,00	1. 37	110.334.677,00	1. 31.00 Unit	48.600.000,00	1. 1.00 Unit	2.800.000,00	1. 7.00 Unit	10.642.000,00		0,00		0,00	1. 8 Unit	13.442.000,00	1. 45 Unit	123.776.677,00		0,00		TW 1: 1. Januari = ... Februari = ... Maret = 1. Perbaikan Kendaraan Operasional TW 2: 1. 5 Her Kendaraan 1 Pemenuhan BBM 1 Pengisian Nitrogen

Nomor Urut Program Prioritas	Sasaran Pembangunan Daerah	Kode	Urusan/Bidang Urusan Pemerintahan Daerah dan Program/Kegiatan	Indikator Kinerja Program (outcome) / Kegiatan (output)	Target RPJMD pada tahun 2021 s/d 2026		Realisasi Capaian Kinerja RPJMD s/d RKPD Tahun Lalu (2023)		Target Kinerja dan Anggaran RKPD Tahun Berjalan yang dievaluasi (2024)		Realisasi Kinerja Pada Triwulan								Realisasi Capaian Kinerja dan Anggaran RKPD yang Dievaluasi (2024)		Realisasi Kinerja dan Anggaran RPJMD s/d Tahun 2024 (Akhir Tahun Pelaksanaan RKPD)		Tingkat Capaian Kinerja dan Realisasi Anggaran RPJMD s/d Tahun 2024		Perangkat Daerah Penanggung Jawab	Keterangan
											I		II		III		IV									
1	2	3	4	5	6		7		8		9		10		11		12		13		14		15		16	17
					K	Rp.	K	Rp.	K	Rp.	K	Rp.	K	Rp.	K	Rp.	K	Rp.	K	Rp.	K	Rp.	K	Rp.		
		2-13.2-13.0-00.0-00.01-01-01-2.09-5	Pemeliharaan Mebel	1. Jumlah Mebel yang Dipelihara		0,00		4.100.000,00	1. 21.00 Unit	5.250.000,00	1. 8.00 Unit	5.210.000,00	1. 1.00 Unit	0,00		0,00		0,00	1. 9 Unit	5.210.000,00	1. 9 Unit	9.310.000,00		0,00		TW 1: 1. Januari = ... Februari = ... Maret = Perbaikan Meja dan Kursi Rapat TW 2: 1. pemasangan kunci meja
		2-13.2-13.0-00.0-00.01-01-01-2.09-6	Pemeliharaan Peralatan dan Mesin Lainnya	1. Jumlah Peralatan dan Mesin Lainnya yang Dipelihara		0,00	1. 13	29.292.000,00	1. 12.00 Unit	10.000.000,00	1. 0.00 Unit	0,00	1. 4.00 Unit	1.400.000,00		0,00		0,00	1. 4 Unit	1.400.000,00	1. 17 Unit	30.692.000,00		0,00		TW 1: 1. Belum ada Capaian di Triwulan I TW 2: 1. Penggantian Suku cadang Printer = 2 Penggantian SSD Laptop = 2
		2-13.2-13.0-00.0-00.01-01-01-2.09-1	Pemeliharaan/ Rehabilitasi Sarana dan Prasarana Pendukung Gedung Kantor atau Bangunan Lainnya	1. Jumlah Sarana dan Prasarana Pendukung Gedung Kantor atau Bangunan Lainnya yang Dipelihara/Direhabilitasi		0,00	1. 4	107.644.800,00	1. 3.00 Unit	68.935.000,00	1. 1.00 Unit	5.630.375,00	1. 0.00 Unit	0,00		0,00		0,00	1. 1 Unit	5.630.375,00	1. 5 Unit	113.275.175,00		0,00		TW 1: 1. Januari = ... Februari = ... Maret = Pemasangan Kaca Film TW 2: 1. menunggu kesiapan rekanan
		2-13.2-13.0-00.0-00.01-01-02	PROGRAM PENATAAN DESA	1. Persentase peningkatan status IDM Desa Mandiri	1. 19.74 %	475.000.000,00		107.776.797,00	1. 19.74 %	55.000.000,00	1. 0.00 %	0,00	1. 0.00 %	10.700.000,00		0,00		0,00	1. 0,00 %	10.700.000,00	1. 0,00 %	118.476.797,00	1. 0 %	24,94		TW 1: 1. 0/152*100% = 0% - Masih dalam pemutakhiran data - Server PUSDATIN Kemendes masih dalam maintenance TW 2: 1. 0/152*100% Status IDM Desa Mandiri belum keluar dari Kementerian Desa
		2-13.2-13.0-00.0-00.01-01-02-2.01	Penyelenggaraan Penataan Desa	1. Jumlah Desa yang meningkat status IDM nya menjadi Desa Mandiri		0,00		107.776.797,00	1. 5.00 Desa	55.000.000,00	1. 0.00 Desa	0,00	1. 0.00 Desa	10.700.000,00		0,00		0,00	1. 0 Desa	10.700.000,00		118.476.797,00		0,00		TW 1: 1. penyusunan Draf Raperbup Batas desa 3 desa Sosialisasi BKKD tahun 2024 TW 2: 1. Finalisasi dan Pembahasan Draf Perbup Batas Desa di Internal PMD

Nomor Urut Program Prioritas	Sasaran Pembangunan Daerah	Kode	Urusan/Bidang Urusan Pemerintahan Daerah dan Program/Kegiatan	Indikator Kinerja Program (outcome) / Kegiatan (output)	Target RPJMD pada tahun 2021 s/d 2026		Realisasi Capaian Kinerja RPJMD s/d RKPD Tahun Lalu (2023)		Target Kinerja dan Anggaran RKPD Tahun Berjalan yang dievaluasi (2024)		Realisasi Kinerja Pada Triwulan								Realisasi Capaian Kinerja dan Anggaran RKPD yang Dievaluasi (2024)		Realisasi Kinerja dan Anggaran RPJMD s/d Tahun 2024 (Akhir Tahun Pelaksanaan RKPD)		Tingkat Capaian Kinerja dan Realisasi Anggaran RPJMD s/d Tahun 2024		Perangkat Daerah Penanggung Jawab	Keterangan
											I		II		III		IV									
1	2	3	4	5	6		7		8		9		10		11		12		13		14		15		16	17
					K	Rp.	K	Rp.	K	Rp.	K	Rp.	K	Rp.	K	Rp.	K	Rp.	K	Rp.	K	Rp.	K	Rp.		
		2-13.2-13.0-00.0-00.01-01-02-2.01-2	Fasilitasi Tata Wilayah Desa	1. Jumlah Desa yang Terfasilitasi Penataan Wilayahnya		0,00	1. 152	24.510.000,00	1. 5.00 Desa	20.000.000,00	1. 0.00 Desa	0,00	1. 0.00 Desa	0,00		0,00		0,00	1. 0 Desa	0,00	1. 152 Desa	24.510.000,00		0,00		TW 1: 1. Januari = Penyusunan Draft Perbup Batas Desa untuk 3 Desa di Kec Suruh (Puru, Mlinjon, Suruh) Februari = Penyusunan Draft Perbup untuk 3 Desa di Kecamatan Suruh (Ngrandu, Wonokerto, Nglebo) Maret = ... TW 2: 1. April finalisasi draft Perbup Batas Desa untuk 3 desa Mei finalisasi draft Perbup Batas Desa untuk 6 desa Juni Pembahasan Draf Perbup Batas Desa di Internal PMD

Nomor Urut Program Prioritas	Sasaran Pembangunan Daerah	Kode	Urusan/Bidang Urusan Pemerintahan Daerah dan Program/Kegiatan	Indikator Kinerja Program (outcome) / Kegiatan (output)	Target RPJMD pada tahun 2021 s/d 2026		Realisasi Capaian Kinerja RPJMD s/d RKPD Tahun Lalu (2023)		Target Kinerja dan Anggaran RKPD Tahun Berjalan yang dievaluasi (2024)		Realisasi Kinerja Pada Triwulan								Realisasi Capaian Kinerja dan Anggaran RKPD yang Dievaluasi (2024)		Realisasi Kinerja dan Anggaran RPJMD s/d Tahun 2024 (Akhir Tahun Pelaksanaan RKPD)		Tingkat Capaian Kinerja dan Realisasi Anggaran RPJMD s/d Tahun 2024		Perangkat Daerah Penanggung Jawab	Keterangan
											I		II		III		IV									
1	2	3	4	5	6		7		8		9		10		11		12		13		14		15		16	17
					K	Rp.	K	Rp.	K	Rp.	K	Rp.	K	Rp.	K	Rp.	K	Rp.	K	Rp.	K	Rp.	K	Rp.		
		2-13.2-13.0-00.0-00.01-01-02-2.01-3	Fasilitasi Penataan Kewenangan Desa	1. Jumlah Desa yang Terfasilitasi Penataan Kewenangannya		0,00	1. 304	83.266.797,00	1. 152.00 Desa	35.000.000,00	1. 0.00 Desa	0,00	1. 0.00 Desa	10.700.000,00		0,00		0,00	1. 0 Desa	10.700.000,00	1. 304 Desa	93.966.797,00		0,00		TW 1: 1. Januari = ... Februari = ... Maret = 1. Sosialisasi BKKD Tahun 2024 2. Sosialisasi SOP Pemutakhiran Data IDM Tahun 2024 3. Desk Proposal BKKD Tahun 2024 TW 2: 1. April 1. Proses Pemutakhiran Data IDM di Tingkat Desa 2. Fasilitasi BKK Kabupaten Mengajukan SK Bupati tentang Lokasi Alokasi Ke Bagian Hukum Setda Mei 1. Verifikasi di Tingkat Kecamatan untuk Pemutakhiran Data IDM 2. Fasilitasi BKK Kabupaten dalam proses menunggu SK Bupati tentang Lokasi Alokasi Turun Juni 1. Verifikasi di Tingkat Kecamatan untuk Pemutakhiran Data IDM 2. Fasilitasi BKK Kabupaten dalam proses menunggu SK Bupati tentang Lokasi Alokasi Turun
		2-13.2-13.0-00.0-00.01-01-03	PROGRAM PENINGKATAN KERJA SAMA DESA	1. Persentase desa yang difasilitasi dalam melakukan Perjanjian Kerja sama	1. 11.84 %	550.000.000,00		115.704.831,00	1. 11.84 %	95.000.000,00	1. 1.31 %	4.227.500,00	1. 1.97 %	12.266.000,00		0,00		0,00	1. 3,28 %	16.493.500,00	1. 3,28 %	132.198.331,00	1. 25.33783 7837838 %	24,04		TW 1: 1. 2:152 *100% = 1,31 TW 2: 1. 3/152*100% = 1,97

Nomor Urut Program Prioritas	Sasaran Pembangunan Daerah	Kode	Urusan/Bidang Urusan Pemerintahan Daerah dan Program/Kegiatan	Indikator Kinerja Program (outcome) / Kegiatan (output)	Target RPJMD pada tahun 2021 s/d 2026		Realisasi Capaian Kinerja RPJMD s/d RKPD Tahun Lalu (2023)		Target Kinerja dan Anggaran RKPD Tahun Berjalan yang dievaluasi (2024)		Realisasi Kinerja Pada Triwulan								Realisasi Capaian Kinerja dan Anggaran RKPD yang Dievaluasi (2024)		Realisasi Kinerja dan Anggaran RPJMD s/d Tahun 2024 (Akhir Tahun Pelaksanaan RKPD)		Tingkat Capaian Kinerja dan Realisasi Anggaran RPJMD s/d Tahun 2024		Perangkat Daerah Penanggung Jawab	Keterangan
											I		II		III		IV									
1	2	3	4	5	6		7		8		9		10		11		12		13		14		15		16	17
					K	Rp.	K	Rp.	K	Rp.	K	Rp.	K	Rp.	K	Rp.	K	Rp.	K	Rp.	K	Rp.	K	Rp.		
		2-13.2-13.0-00.0-00.01-01-03-2.01	Fasilitasi Kerja Sama antar Desa	1. jumlah fasilitasi perjanjian kerjasama desa yang dilaksanakan		0,00		115.704.831,00	1. 18.00 Kali	95.000.000,00	1. 2.00 Kali	4.227.500,00	1. 3.00 Kali	12.266.000,00		0,00		0,00	1. 5 Kali	16.493.500,00		132.198.331,00		0,00		TW 1: 1. 1. Monev Bumdesma dan LKD 2. Kerjasama BUMDESma dengan perhutani TW 2: 1. 1. Fasilitasi Kerjasama Desa dan pembinaan BUMDesMa LKD 1. Fasilitasi Kawasan Perdesaan Desa Depok Bendungan 1. Fasilitasi dan koordinasi dengan BPKP Prov Jatim terkait pendampingan Pelaporan keuangan BUMDesMa LKD dengan aplikasi Forsa.
		2-13.2-13.0-00.0-00.01-01-03-2.01-1	Fasilitasi Kerja Sama Antar Desa dalam Kabupaten/Kota	1. Jumlah Dokumen Kerja Sama Antar Desa dalam Kabupaten/Kota		0,00	1. 4	29.718.000,00	1. 5.00 Dokumen	25.000.000,00	1. 1.00 Dokumen	2.440.000,00	1. 1.00 Dokumen	5.766.000,00		0,00		0,00	1. 2 Dokumen	8.206.000,00	1. 6 Dokumen	37.924.000,00		0,00		TW 1: 1. Januari = 1 Dokumen Februari = Sudah dilaksanakan monev dan pembinaan BUMDesMa LKD Maret = ... TW 2: 1. April = - Mei = Fasilitasi Kerjasama Desa dan pembinaan BUMDesMa LKD Juni = -
		2-13.2-13.0-00.0-00.01-01-03-2.01-2	Fasilitasi Kerja Sama Antar Desa dengan Pihak Ketiga dalam Kabupaten/Kota	1. Jumlah Dokumen Kerja Sama Antar Desa dengan Pihak Ketiga dalam Kabupaten/Kota		0,00	1. 5	33.783.831,00	1. 5.00 Dokumen	25.000.000,00	1. 1.00 Dokumen	1.787.500,00	1. 0.00 Dokumen	4.475.000,00		0,00		0,00	1. 1 Dokumen	6.262.500,00	1. 6 Dokumen	40.046.331,00		0,00		TW 1: 1. Januari = 1 Dokumen Februari = ... Maret = Sudah dilaksanakan fasilitasi dan pembinaan BUMDesMa dan Koordinasi dengan pihak ketiga TW 2: 1. April = - Mei = (Dokumen dalam proses) Koordinasi BPKP Prov Jatim terkait pendampingan Pelaporan keuangan BUMDesMa LKD dengan aplikasi Forsa. Juni = -

Nomor Urut Program Prioritas	Sasaran Pembangunan Daerah	Kode	Urusan/Bidang Urusan Pemerintahan Daerah dan Program/Kegiatan	Indikator Kinerja Program (outcome) / Kegiatan (output)	Target RPJMD pada tahun 2021 s/d 2026		Realisasi Capaian Kinerja RPJMD s/d RKPD Tahun Lalu (2023)		Target Kinerja dan Anggaran RKPD Tahun Berjalan yang dievaluasi (2024)		Realisasi Kinerja Pada Triwulan								Realisasi Capaian Kinerja dan Anggaran RKPD yang Dievaluasi (2024)		Realisasi Kinerja dan Anggaran RPJMD s/d Tahun 2024 (Akhir Tahun Pelaksanaan RKPD)		Tingkat Capaian Kinerja dan Realisasi Anggaran RPJMD s/d Tahun 2024		Perangkat Daerah Penanggung Jawab	Keterangan
											I		II		III		IV									
1	2	3	4	5	6		7		8		9		10		11		12		13		14		15		16	17
					K	Rp.	K	Rp.	K	Rp.	K	Rp.	K	Rp.	K	Rp.	K	Rp.	K	Rp.	K	Rp.	K	Rp.		
		2-13.2-13.0-00.0-00.01-01-03-2.01-3	Fasilitasi Pembangunan Kawasan Perdesaan	1. Jumlah Dokumen Hasil Fasilitasi Pembangunan Kawasan Perdesaan		0,00	1. 8 2. 5	52.203.000,00	1. 15.00 Dokumen	45.000.000,00	1. 0.00 Dokumen	0,00	1. 2.00 Dokumen	2.025.000,00		0,00		0,00	1. 2 Dokumen	2.025.000,00	1. 10 Dokumen 2. 5 Dokumen	54.228.000,00		0,00		TW 1: 1. Belum ada Capaian pada Triwulan I TW 2: 1. April = - Mei = 2 Dok Hasil Fasilitasi Kawasan Perdesaan Desa Depok Bendungan (lokus berbeda) Juni = -
		2-13.2-13.0-00.0-00.01-01-04	PROGRAM ADMINISTRASI PEMERINTAHAN DESA	1. Persentase desa yang tertib administrasi	1. 100.00 %	2.278.952.000,00		4.868.176.564,00	1. 100.00 %	3.499.352.000,00	1. 100.00 %	539.617.866,00	1. 100.00 %	514.790.984,00		0,00		0,00	1. 200,00 %	1.054.408.850,00	1. 200,00 %	5.922.585.414,00	1. 200 %	259,88		TW 1: 1. Seluruh desa telah melaksanakan tertib administrasi penyelenggaraan pemerintahan 1. Perdes APBDes awal Januari 2. Perdes LKPJ maksimal bulan 3 3. Perkades APBDes bulan januari 4. Perdes RKPDes bulan september 5. Laporan Semester 1 akhir bulan Juni 6. Evdeskel maksimal bulan Maret 7. Updating data Perangkat tiap awal bulan TW 2: 1. 152/152* 100% = 100 % NILAI KONSTAN
		2-13.2-13.0-00.0-00.01-01-04-2.01	Pembinaan dan Pengawasan Penyelenggaraan Administrasi Pemerintahan Desa	1. Jumlah Desa yang tertib dalam penyelenggaraan administrasi desa, penyusunan dokumen perencanaan dan pertanggungjawaban sesuai ketentuan perundang-undangan		0,00		4.868.176.564,00	1. 152.00 desa	3.499.352.000,00	1. 152.00 desa	539.617.866,00	1. 0.00 desa	514.790.984,00		0,00		0,00	1. 152 desa	1.054.408.850,00		5.922.585.414,00		0,00		TW 1: 1. Seluruh Desa di Kabupaten Trenggalek TW 2: 1. merupakan target lanjutan pada triwulan sebelumnya

Nomor Urut Program Prioritas	Sasaran Pembangunan Daerah	Kode	Urusan/Bidang Urusan Pemerintahan Daerah dan Program/Kegiatan	Indikator Kinerja Program (outcome) / Kegiatan (output)	Target RPJMD pada tahun 2021 s/d 2026		Realisasi Capaian Kinerja RPJMD s/d RKPD Tahun Lalu (2023)		Target Kinerja dan Anggaran RKPD Tahun Berjalan yang dievaluasi (2024)		Realisasi Kinerja Pada Triwulan								Realisasi Capaian Kinerja dan Anggaran RKPD yang Dievaluasi (2024)		Realisasi Kinerja dan Anggaran RPJMD s/d Tahun 2024 (Akhir Tahun Pelaksanaan RKPD)		Tingkat Capaian Kinerja dan Realisasi Anggaran RPJMD s/d Tahun 2024		Perangkat Daerah Penanggung Jawab	Keterangan
											I		II		III		IV									
1	2	3	4	5	6		7		8		9		10		11		12		13		14		15		16	17
					K	Rp.	K	Rp.	K	Rp.	K	Rp.	K	Rp.	K	Rp.	K	Rp.	K	Rp.	K	Rp.	K	Rp.		
		2-13.2-13.0-00.0-00.01-01-04-2.01-1	Fasilitasi Penyelenggaraan Administrasi Pemerintahan Desa	1. Jumlah Dokumen Penyelenggaraan Administrasi Pemerintahan Desa		0,00	1. 13 2. 48	2.971.365.180,00	1. 12.00 Dokumen	1.962.952.000,00	1. 3.00 Dokumen	498.541.616,00	1. 3.00 Dokumen	498.943.984,00		0,00		0,00	1. 6 Dokumen	997.485.600,00	1. 19 Dokumen 2. 48 Dokumen	3.968.850.780,00		0,00		TW 1: 1. Januari = 1 Dokumen BPJS Perangkat Desa Bulan Januari Februari = 1 Dokumen BPJS Perangkat Desa Bulan Februari Maret = 1 Dokumen BPJS Perangkat Desa Bulan Maret TW 2: 1. 3 Dok BPJS Perangkat Desa Bulan April, Mei, Juni
		2-13.2-13.0-00.0-00.01-01-04-2.01-2	Fasilitasi Penyusunan Produk Hukum Desa	1. Jumlah Dokumen Hasil Fasilitasi Penyusunan Produk Hukum Desa		0,00	1. 6	45.285.800,00	1. 2.00 Dokumen	15.000.000,00	1. 0.00 Dokumen	0,00	1. 1.00 Dokumen	2.376.000,00		0,00		0,00	1. 1 Dokumen	2.376.000,00	1. 7 Dokumen 2. 0 Dokumen	47.661.800,00		0,00		TW 1: 1. Belum ada Capaian pada Triwulan I TW 2: 1. Raperbup tentang Perubahan Kedua Atas peraturan Bupati Trenggalek Nomor 51 Tahun 2018 tentang Pengelolaan Keuangan Desa
		2-13.2-13.0-00.0-00.01-01-04-2.01-3	Fasilitasi Penyusunan Perencanaan Pembangunan Desa	1. Jumlah Dokumen Hasil Fasilitasi Penyusunan Perencanaan Pembangunan Desa		0,00	1. 152	35.854.000,00	1. 161.00 Dokumen	20.000.000,00	1. 1.00 Dokumen	3.470.000,00	1. 1.00 Dokumen	0,00		0,00		0,00	1. 2 Dokumen	3.470.000,00	1. 154 Dokumen	39.324.000,00		0,00		TW 1: 1. Januari = ... Februari = ... Maret = 1 Dokumen Rekapitulasi APBDesa TW 2: 1. \"1. RPJMDes dari 9 Desa hasil Pilkades 2023, yaitu Desa 1.Banaran 2.Salamrejo 3.Ngadirenggo 4.Wonocoyo (Pogalan) 5.Jombok 6.Tanggaran 7.Salamwates 8.Masaran (Bendungan) 9.Nglebo Suruh\"

Nomor Urut Program Prioritas	Sasaran Pembangunan Daerah	Kode	Urusan/Bidang Urusan Pemerintahan Daerah dan Program/Kegiatan	Indikator Kinerja Program (outcome) / Kegiatan (output)	Target RPJMD pada tahun 2021 s/d 2026		Realisasi Capaian Kinerja RPJMD s/d RKPD Tahun Lalu (2023)		Target Kinerja dan Anggaran RKPD Tahun Berjalan yang dievaluasi (2024)		Realisasi Kinerja Pada Triwulan								Realisasi Capaian Kinerja dan Anggaran RKPD yang Dievaluasi (2024)		Realisasi Kinerja dan Anggaran RPJMD s/d Tahun 2024 (Akhir Tahun Pelaksanaan RKPD)		Tingkat Capaian Kinerja dan Realisasi Anggaran RPJMD s/d Tahun 2024		Perangkat Daerah Penanggung Jawab	Keterangan
											I		II		III		IV									
1	2	3	4	5	6		7		8		9		10		11		12		13		14		15		16	17
					K	Rp.	K	Rp.	K	Rp.	K	Rp.	K	Rp.	K	Rp.	K	Rp.	K	Rp.	K	Rp.	K	Rp.		
		2-13.2-13.0-00.0-00.01-01-04-2.01-4	Fasilitasi Pengelolaan Keuangan Desa	1. Jumlah Dokumen Hasil Fasilitasi Pengelolaan Keuangan Desa		0,00	1. 26 3. 152 4. 1478	960.751.550,00	1. 1824.00 Dokumen	1.076.400.000,00	1. 152.00 Dokumen	6.981.500,00	1. 3.00 Dokumen	298.500,00		0,00		0,00	1. 155 Dokumen	7.280.000,00	1. 181 Dokumen 2. 0 Dokumen 3. 152 4. 1478	968.031.550,00		0,00		TW 1: 1. Januari = ... Februari = 80 Dokumen Maret = 72 Dokumen TW 2: 1. \"1. Dok BLT DD Bulan April- Mei 2. Perubahan Penjabaran APBDes mendahului PAK Perdes APBDes\" 3. Dokumen BLT DD Bln Juni
		2-13.2-13.0-00.0-00.01-01-04-2.01-5	Pembinaan Peningkatan Kapasitas Aparatur Pemerintah Desa	1. Jumlah Aparatur Pemerintah Desa yang Mengikuti Pembinaan Peningkatan Kapasitas		0,00	1. 152	41.715.510,00	1. 456.00 Orang	150.000.000,00	1. 125.00 Orang	17.445.000,00	1. 60.00 Orang	0,00		0,00		0,00	1. 185 Orang	17.445.000,00	1. 337 Orang	59.160.510,00		0,00		TW 1: 1. Januari = ... Februari = 50 Orang (Pembinaan Kades dan Bendahara Desa) Maret = 75 Orang (Pembinaan Kades dan Bendahara Desa) TW 2: 1. pembinaan kades, sekdes dan bendahara desa se-Kec. Tugu dan Pule
		2-13.2-13.0-00.0-00.01-01-04-2.01-8	Pembinaan dan Pemberdayaan BUM Desa dan Lembaga Kerja Sama antar Desa	1. Jumlah Dokumen Hasil Pembinaan dan Pemberdayaan BUM Desa dan Lembaga Kerja Sama antar Desa		0,00	1. 10 2. 6	204.962.750,00	1. 3.00 Dokumen	60.000.000,00	1. 0.00 Dokumen	4.100.000,00	1. 1.00 Dokumen	7.511.500,00		0,00		0,00	1. 1 Dokumen	11.611.500,00	1. 11 Dokumen 2. 6 Dokumen	216.574.250,00		0,00		TW 1: 1. Januari = Monev BUMDesa Desa Kertosono Panggul dan Desa Bangun Munjungan Februari = Pembinaan BUMDesa Desa Depok Bendungan Maret = ... TW 2: 1. 1. Dokumen Pelatihan Pelaporan keuangan BUMDesa dengan STAN dan monev,pembinaan BUMDesa

Nomor Urut Program Prioritas	Sasaran Pembangunan Daerah	Kode	Urusan/Bidang Urusan Pemerintahan Daerah dan Program/Kegiatan	Indikator Kinerja Program (outcome) / Kegiatan (output)	Target RPJMD pada tahun 2021 s/d 2026		Realisasi Capaian Kinerja RPJMD s/d RKPD Tahun Lalu (2023)		Target Kinerja dan Anggaran RKPD Tahun Berjalan yang dievaluasi (2024)		Realisasi Kinerja Pada Triwulan								Realisasi Capaian Kinerja dan Anggaran RKPD yang Dievaluasi (2024)		Realisasi Kinerja dan Anggaran RPJMD s/d Tahun 2024 (Akhir Tahun Pelaksanaan RKPD)		Tingkat Capaian Kinerja dan Realisasi Anggaran RPJMD s/d Tahun 2024		Perangkat Daerah Penanggung Jawab	Keterangan
											I		II		III		IV									
1	2	3	4	5	6		7		8		9		10		11		12		13		14		15		16	17
					K	Rp.	K	Rp.	K	Rp.	K	Rp.	K	Rp.	K	Rp.	K	Rp.	K	Rp.	K	Rp.	K	Rp.		
		2-13.2-13.0-00.0-00.01-01-04-2.01-9	Penyelenggaraan Pemilihan, Pengangkatan dan Pemberhentian Kepala Desa	1. Jumlah Laporan Hasil Penyelenggaraan Pemilihan, Pengangkatan dan Pemberhentian Kepala Desa		0,00	1. 1	134.656.940,00	1. 1.00 Laporan	10.000.000,00	1. 0.00 Laporan	0,00	1. 1.00 Laporan	1.525.000,00		0,00		0,00	1. 1 Laporan	1.525.000,00	1. 2 Laporan	136.181.940,00		0,00		TW 1: 1. Belum ada Capaian pada Triwulan I TW 2: 1. 1. SK Perpanjanagan Masa Jabatan Kades menjadi 8 Tahun(untuk 148 Kades se-Kab. Trenggalek
		2-13.2-13.0-00.0-00.01-01-04-2.01-1	Fasilitasi Pengelolaan Aset Desa	1. Jumlah Dokumen Hasil Fasilitasi Pengelolaan Aset Desa		0,00	1. 153 2. 124	98.671.535,00	1. 152.00 Dokumen	20.000.000,00	1. 0.00 Dokumen	0,00	1. 3.00 Dokumen	0,00		0,00		0,00	1. 3 Dokumen	0,00	1. 156 Dokumen 2. 124 Dokumen	98.671.535,00		0,00		TW 1: 1. Belum ada Capaian pada Triwulan I TW 2: 1. 1. Laporan Hasil Inventarisasi Asset (3 Desa Ngadirenggo, Bogoran, Sumberbening)
		2-13.2-13.0-00.0-00.01-01-04-2.01-1	Pembinaan Peningkatan Kapasitas Anggota BPD	1. Jumlah Anggota BPD yang Mengikuti Pembinaan Peningkatan Kapasitas		0,00	1. 90 2. 15	103.606.000,00	1. 152.00 Orang	25.000.000,00	1. 0.00 Orang	0,00	1. 0.00 Orang	1.860.000,00		0,00		0,00	1. 0 Orang	1.860.000,00	1. 90 Orang 2. 15 Orang	105.466.000,00		0,00		TW 1: 1. Belum ada Capaian pada Triwulan I TW 2: 1. Identifikasi dan sinkronisasi data calon peserta pelatihan
		2-13.2-13.0-00.0-00.01-01-04-2.01-1	Fasilitasi Penetapan dan Penegasan Batas Desa	1. Jumlah Desa yang Difasilitasi dalam Penetapan Dan Penegasan Batas Desa		0,00	1. 7	90.449.749,00	1. 7.00 Desa	80.000.000,00	1. 0.00 Desa	820.000,00	1. 0.00 Desa	2.276.000,00		0,00		0,00	1. 0 Desa	3.096.000,00	1. 7 Desa	93.545.749,00		0,00		TW 1: 1. TW 2: 1. Proses diskripsi segmen batas desa, di Kec. Trenggalek, Tugu, Karangan, Watulimo dan Panggul
		2-13.2-13.0-00.0-00.01-01-04-2.01-1	Fasilitasi Evaluasi Perkembangan Desa serta Lomba Desa dan Kelurahan	1. Jumlah Dokumen Hasil Evaluasi Perkembangan Desa serta Lomba Desa dan Kelurahan		0,00	1. 3	180.857.550,00	1. 3.00 Dokumen	80.000.000,00	1. 0.00 Dokumen	8.259.750,00	1. 2.00 Dokumen	0,00		0,00		0,00	1. 2 Dokumen	8.259.750,00	1. 5 Dokumen	189.117.300,00		0,00		TW 1: 1. TW 2: 1. 1. Dok perlombaan Desa dan Kelurahan serta Pemberdayaan dan Kesejahteraan Keluarga Tingkat Kabupaten Trenggalek Tahun 2024 1 Dok Paralegal Justice Award 2024

Nomor Urut Program Prioritas	Sasaran Pembangunan Daerah	Kode	Urusan/Bidang Urusan Pemerintahan Daerah dan Program/Kegiatan	Indikator Kinerja Program (outcome) / Kegiatan (output)	Target RPJMD pada tahun 2021 s/d 2026		Realisasi Capaian Kinerja RPJMD s/d RKPD Tahun Lalu (2023)		Target Kinerja dan Anggaran RKPD Tahun Berjalan yang dievaluasi (2024)		Realisasi Kinerja Pada Triwulan								Realisasi Capaian Kinerja dan Anggaran RKPD yang Dievaluasi (2024)		Realisasi Kinerja dan Anggaran RPJMD s/d Tahun 2024 (Akhir Tahun Pelaksanaan RKPD)		Tingkat Capaian Kinerja dan Realisasi Anggaran RPJMD s/d Tahun 2024		Perangkat Daerah Penanggung Jawab	Keterangan
											I		II		III		IV									
1	2	3	4	5	6		7		8		9		10		11		12		13		14		15		16	17
					K	Rp.	K	Rp.	K	Rp.	K	Rp.	K	Rp.	K	Rp.	K	Rp.	K	Rp.	K	Rp.	K	Rp.		
		2-13.2-13.0-00.0-00.01-01-05	PROGRAM PEMBERDAYAAN LEMBAGA KEMASYARAKATAN, LEMBAGA ADAT DAN MASYARAKAT HUKUM ADAT			0,00		1.868.813.718,00	1. 75.00 %	1.197.500.000,00	1. 40.00 %	38.244.284,00	1. 20.00 %	53.606.250,00		0,00		0,00	1. 60,00 %	91.850.534,00	1. 60,00 %	1.960.664.252,00	1. 60 %	0,00		TW 1: 1. =4:10 *100% = 40 Pokjanal Posyandu PKK KPMD BBGRM TW 2: 1. 2/10*100 = 20% KPM , PKK
		2-13.2-13.0-00.0-00.01-01-05-2.01	Pemberdayaan Lembaga Kemasyarakatan yang Bergerak di Bidang Pemberdayaan Desa dan Lembaga Adat Tingkat Daerah Kabupaten/Kota serta Pemberdayaan Masyarakat Hukum Adat yang Masyarakat Pelakunya Hukum Adat yang Sama dalam Daerah Kabupaten/Kota	1. Jumlah Lembaga Kemasyarakatan yang bergerak di bidang pemberdayaan desa yang difasilitasi		0,00		1.868.813.718,00	1. 10.00 lembaga	1.197.500.000,00	1. 4.00 lembaga	38.244.284,00	1. 2.00 lembaga	53.606.250,00		0,00		0,00	1. 6 lembaga	91.850.534,00		1.960.664.252,00		0,00		TW 1: 1. 1. Pokjanal Posyandu 2. PKK 3. KPMD 4. BBGRM TW 2: 1. 1. Pembinaan KPM 2. PKK
		2-13.2-13.0-00.0-00.01-01-05-2.01-3	Peningkatan Kapasitas Kelembagaan Lembaga Kemasyarakatan Desa/Kelurahan (RT, RW, PKK, Posyandu, LPM, dan Karang Taruna), Lembaga Adat Desa/Kelurahan dan Masyarakat Hukum Adat	1. Jumlah Lembaga Kemasyarakatan Desa/Kelurahan (RT, RW, PKK, Posyandu, LPM, dan Karang Taruna), Lembaga Adat Desa/Kelurahan dan Masyarakat Hukum Adat yang Ditingkatkan Kapasitasnya		0,00	1. 5	75.251.400,00	1. 5.00 Lembaga	55.000.000,00	1. 0.00 Lembaga	0,00	1. 1.00 Lembaga	530.000,00		0,00		0,00	1. 1 Lembaga	530.000,00	1. 6 Lembaga 2. 0 Lembaga	75.781.400,00		0,00		TW 1: 1. Januari = ... Februari = ... Maret = Proses Update Data Kelembagaan Posyandu dan KPMD TW 2: 1. 1. April Proses Update Data Kelembagaan Posyandu dan KPMD 2. Mei Peningkatan kapasitas KPM 3. Juni Lanjutan peningkatan Kapasitas KPM

Nomor Urut Program Prioritas	Sasaran Pembangunan Daerah	Kode	Urusan/Bidang Urusan Pemerintahan Daerah dan Program/Kegiatan	Indikator Kinerja Program (outcome) / Kegiatan (output)	Target RPJMD pada tahun 2021 s/d 2026		Realisasi Capaian Kinerja RPJMD s/d RKPD Tahun Lalu (2023)		Target Kinerja dan Anggaran RKPD Tahun Berjalan yang dievaluasi (2024)		Realisasi Kinerja Pada Triwulan								Realisasi Capaian Kinerja dan Anggaran RKPD yang Dievaluasi (2024)		Realisasi Kinerja dan Anggaran RPJMD s/d Tahun 2024 (Akhir Tahun Pelaksanaan RKPD)		Tingkat Capaian Kinerja dan Realisasi Anggaran RPJMD s/d Tahun 2024		Perangkat Daerah Penanggung Jawab	Keterangan
											I		II		III		IV									
1	2	3	4	5	6		7		8		9		10		11		12		13		14		15		16	17
					K	Rp.	K	Rp.	K	Rp.	K	Rp.	K	Rp.	K	Rp.	K	Rp.	K	Rp.	K	Rp.	K	Rp.		
		2-13.2-13.0-00.0-00.01-01-05-2.01-5	Fasilitasi Pengembangan Usaha Ekonomi Masyarakat dan Pemerintah Desa dalam Meningkatkan Pendapatan Asli Desa	1. Jumlah Dokumen Hasil Fasilitasi Pengembangan Usaha Ekonomi Masyarakat dan Pemerintah Desa dalam Meningkatkan Pendapatan Asli Desa		0,00	1. 6	272.382.280,00	1. 4.00 Dokumen	110.000.000,00	1. 0.00 Dokumen	0,00	1. 0.00 Dokumen	4.380.000,00		0,00		0,00	1. 0 Dokumen	4.380.000,00	1. 6 Dokumen	276.762.280,00		0,00		TW 1: 1. Januari = ... Februari = ... Maret = Identifikasi peserta pelatihan dan koordinasi narasumber pelatihan TW 2: 1. Masih dalam Proses Identifikasi peserta pelatihan dan koordinasi narasumber pelatihan
		2-13.2-13.0-00.0-00.01-01-05-2.01-6	Fasilitasi Pemerintah Desa dalam Pemanfaatan Teknologi Tepat Guna	1. Jumlah Laporan Hasil Fasilitasi Pemerintah Desa dalam Pemanfaatan Teknologi Tepat Guna		0,00	1. 5 2. 1 3. 1	770.972.500,00	1. 10.00 Laporan	302.500.000,00	1. 1.00 Laporan	0,00	1. 1.00 Laporan	8.160.000,00		0,00		0,00	1. 2 Laporan	8.160.000,00	1. 7 Laporan 2. 1 Laporan 3. 1 4. 0	779.132.500,00		0,00		TW 1: 1. Januari = Monev Penerima Bantuan alat/mesin irat bambu Februari = ... Maret = ... TW 2: 1. April Pembinaan terhadap Inovator Desa Mei Pelaksanaan Pembinaan Inovator dan monev kepada Posyantek Kecamatan Juni -
		2-13.2-13.0-00.0-00.01-01-05-2.01-7	Fasilitasi Bulan Bhakti Gotong Royong Masyarakat	1. Jumlah Laporan Hasil Fasilitasi Bulan Bhakti Gotong Royong Masyarakat		0,00	1. 2	58.125.600,00	1. 2.00 Laporan	50.000.000,00	1. 2.00 Laporan	3.926.000,00	1. 0.00 Laporan	18.445.000,00		0,00		0,00	1. 2 Laporan	22.371.000,00	1. 4 Laporan	80.496.600,00		0,00		TW 1: 1. Januari = Persiapan Lomba BBGRM Tk Kabupaten (TIDAK ADA LAPORAN) Februari = 1 Laporan Pelaksanaan Lomba BBGRM Tk Kabupaten Maret = 1 Laporan Pelaksanaan Lomba BBGRM Tk Propinsi TW 2: 1. 1. April Identifikasi Peserta yang akan mengikuti kegiatan puncak BBGRM 2. Mei mendampingi calon peserta yang akan mengisi di acara Puncak BBGRM 3. Mengikuti Puncak Pencanangan BBGRM Prov Jatim Tahun 2024

Nomor Urut Program Prioritas	Sasaran Pembangunan Daerah	Kode	Urusan/Bidang Urusan Pemerintahan Daerah dan Program/Kegiatan	Indikator Kinerja Program (outcome) / Kegiatan (output)	Target RPJMD pada tahun 2021 s/d 2026		Realisasi Capaian Kinerja RPJMD s/d RKPD Tahun Lalu (2023)		Target Kinerja dan Anggaran RKPD Tahun Berjalan yang dievaluasi (2024)		Realisasi Kinerja Pada Triwulan								Realisasi Capaian Kinerja dan Anggaran RKPD yang Dievaluasi (2024)		Realisasi Kinerja dan Anggaran RPJMD s/d Tahun 2024 (Akhir Tahun Pelaksanaan RKPD)		Tingkat Capaian Kinerja dan Realisasi Anggaran RPJMD s/d Tahun 2024		Perangkat Daerah Penanggung Jawab	Keterangan
											I		II		III		IV									
1	2	3	4	5	6		7		8		9		10		11		12		13		14		15		16	17
					K	Rp.	K	Rp.	K	Rp.	K	Rp.	K	Rp.	K	Rp.	K	Rp.	K	Rp.	K	Rp.	K	Rp.		
		2-13.2-13.0-00.0-00.01-01-05-2.01-9	Fasilitasi Tim Penggerak PKK dalam Penyelenggaraan Gerakan Pemberdayaan Masyarakat dan Kesejahteraan Keluarga	1. Jumlah Dokumen Hasil Fasilitasi Tim Penggerak PKK dalam Penyelenggaraan Gerakan Pemberdayaan Masyarakat dan Kesejahteraan Keluarga		0,00	1. 8	653.711.938,00	1. 10.00 Dokumen	400.000.000,00	1. 2.00 Dokumen	34.318.284,00	1. 2.00 Dokumen	10.091.250,00		0,00		0,00	1. 4 Dokumen	44.409.534,00	1. 12 Dokumen	698.121.472,00		0,00		TW 1: 1. Januari = 1 Dokumen Laporan Tahunan PKK Februari = 1 Dokumen Laporan Tahunan Sekretariat Maret = Identifikasi peserta pelatihan dan koordinasi narasumber pelatihan TW 2: 1. 1. April 1 Laporan kegiatan POKJA 2. mei 1 Laporan kegiatan POKJA 3. Juni -
		2-13.2-13.0-00.0-00.01-01-05-2.01-1	Peningkatan Kesadaran Keluarga dalam Peningkatan Pendidikan dan Keterampilan untuk Mewujudkan Sumber Daya Manusia yang Berkualitas dan Berdaya Saing	1. Jumlah Keluarga yang Mengikuti Peningkatan Kesadaran Keluarga dalam Peningkatan Pendidikan dan Keterampilan untuk Mewujudkan Sumber Daya Manusia yang Berkualitas dan Berdaya Saing		0,00	1. 40	38.370.000,00	1. 336.00 Keluarga	280.000.000,00	1. 0.00 Keluarga	0,00	1. 62.00 Keluarga	12.000.000,00		0,00		0,00	1. 62 Keluarga	12.000.000,00	1. 102 Keluarga	50.370.000,00		0,00		TW 1: 1. Identifikasi peserta pelatihan dan koordinasi narasumber pelatihan TW 2: 1. 1. April- 2. Mei Identifikasi Peserta Pelatihan 3. Juni Melaksanakan Pelatihan Coocing Class, Tas Jaly jali , Pembuatan Kue Kering-Kue Basah , Bolen dan Olahan Pisang untuk 62 Keluarga
Rata-rata capaian kinerja Program (%)											39,48	8,50	35,01	15,08	0,00	0,00	0,00	0,00	74,49	23,59						
Rata-rata capaian kinerja Kegiatan (%)											35,23		12,55		0,00		0,00		47,78							
Rata-rata capaian kinerja Subkegiatan (%)											13,14		15,92		0,00		0,00		29,06							
Predikat kinerja																										
Faktor pendorong keberhasilan kinerja:																										
Faktor penghambat pencapaian kinerja:																										
Tindak lanjut yang diperlukan dalam triwulan berikutnya:																										
Tindak lanjut yang diperlukan dalam RKPD berikutnya:																										

Formulir E60
Evaluasi Terhadap Hasil RKPD
Kabupaten / Kota Trenggalek
Tahun 2024

Nomor Urut Program Prioritas	Sasaran Pembangunan Daerah	Kode	Urusan/Bidang Urusan Pemerintahan Daerah dan Program/Kegiatan	Indikator Kinerja Program (outcome) / Kegiatan (output)	Target RPJMD pada tahun 2021 s/d 2026		Realisasi Capaian Kinerja RPJMD s/d RKPD Tahun Lalu (2023)		Target Kinerja dan Anggaran RKPD Tahun Berjalan yang dievaluasi (2024)		Realisasi Kinerja Pada Triwulan								Realisasi Capaian Kinerja dan Anggaran RKPD yang Dievaluasi (2024)		Realisasi Kinerja dan Anggaran RPJMD s/d Tahun 2024 (Akhir Tahun Pelaksanaan RKPD)		Tingkat Capaian Kinerja dan Realisasi Anggaran RPJMD s/d Tahun 2024		Perangkat Daerah Penanggung Jawab	Keterangan
											I		II		III		IV									
1	2	3	4	5	6		7		8		9		10		11		12		13		14		15		16	17
					K	Rp.	K	Rp.	K	Rp.	K	Rp.	K	Rp.	K	Rp.	K	Rp.	K	Rp.	K	Rp.	K	Rp.		
		2-14	Bidang Pengendalian Penduduk dan Keluarga Berencana			6.690.876.400,00		6.064.014.541,00		9.281.836.000,00		56.700.000,00		393.792.616,00		0,00		0,00		450.492.616,00		6.514.507.157,00		97,36		
		1-02.2-14.0-00.01	DINAS KESEHATAN PENGENDALIAN PENDUDUK DAN KELUARGA BERENCANA			6.690.876.400,00		6.064.014.541,00		9.281.836.000,00		56.700.000,00		393.792.616,00		0,00		0,00		450.492.616,00		6.514.507.157,00		97,36		
		1-02.2-14.0-00.01-01	DINAS KESEHATAN PENGENDALIAN PENDUDUK DAN KELUARGA BERENCANA			6.690.876.400,00		6.064.014.541,00		9.281.836.000,00		56.700.000,00		393.792.616,00		0,00		0,00		450.492.616,00		6.514.507.157,00		97,36		
		2-14.1-02.2-14.0-00.01-01-02	PROGRAM PENGENDALIAN PENDUDUK	1. Persentase Rumah Data Kependudukan Paripurna yang terbentuk di Kampung KB 2. Persentase Kampung KB Mandiri	1. 18.89 % 2. 25.00 %	290.000.000,00		312.767.315,00	1. 18.89 % 2. 25.00 %	360.183.000,00	1. 5.56 % 2. 5.81 %	0,00	1. 31.88 % 2. 7.01 %	28.784.848,00		0,00		0,00	1. 37,44 % 2. 12,82 %	28.784.848,00	1. 37,44 % 2. 12,82 %	341.552.163,00	1. 195.8708 3112758 % 2. 48 %	117,78		TW 1: 1. =(2/36)*100 2. =(5/86)*100 TW 2: 1. =22/69*100 2. =11/157*100
		2-14.1-02.2-14.0-00.01-01-02-2.01	Pemaduan dan Sinkronisasi Kebijakan Pemerintah Daerah Provinsi dengan Pemerintah Daerah Kabupaten/Kota dalam rangka Pengendalian Kuantitas Penduduk	1. Meningkatnya Implementasi Pemaduan dan Sinkronisasi Kebijakan Pengendalian Penduduk		0,00		19.957.850,00	1. 60.00 %	30.000.000,00	1. 50.00 %	0,00	1. 0.00 %	0,00		0,00		0,00	1. 50 %	0,00		19.957.850,00		0,00		TW 1: 1. =3/6*100 TW 2: 1. -

Nomor Urut Program Prioritas	Sasaran Pembangunan Daerah	Kode	Urusan/Bidang Urusan Pemerintahan Daerah dan Program/Kegiatan	Indikator Kinerja Program (outcome) / Kegiatan (output)	Target RPJMD pada tahun 2021 s/d 2026		Realisasi Capaian Kinerja RPJMD s/d RKPD Tahun Lalu (2023)		Target Kinerja dan Anggaran RKPD Tahun Berjalan yang dievaluasi (2024)		Realisasi Kinerja Pada Triwulan								Realisasi Capaian Kinerja dan Anggaran RKPD yang Dievaluasi (2024)		Realisasi Kinerja dan Anggaran RPJMD s/d Tahun 2024 (Akhir Tahun Pelaksanaan RKPD)		Tingkat Capaian Kinerja dan Realisasi Anggaran RPJMD s/d Tahun 2024		Perangkat Daerah Penanggung Jawab	Keterangan
											I		II		III		IV									
1	2	3	4	5	6		7		8		9		10		11		12		13		14		15		16	17
					K	Rp.	K	Rp.	K	Rp.	K	Rp.	K	Rp.	K	Rp.	K	Rp.	K	Rp.	K	Rp.	K	Rp.		
		2-14.1-02.2-14.0-00.01-01-02-2.01-4	Pelaksanaan Survei/Pendataan Indeks Pengetahuan Masyarakat tentang Kependudukan	1. Jumlah Survei/Pendataan Indeks Pengetahuan Masyarakat tentang Kependudukan		0,00		0,00	1. 1.00 Dokumen	30.000.000,00	1. 0.00 Dokumen	0,00	1. 0.00 Dokumen	0,00		0,00		0,00	1. 0 Dokumen	0,00	1. 0 Dokumen	0,00		0,00		TW 1: 1. belum ada pelaksanaan kegiatan TW 2: 1. Belum ada capaian kinerja; Dokumen dalam proses
		2-14.1-02.2-14.0-00.01-01-02-2.01-9	Advokasi, Sosialisasi dan Fasilitasi Pelaksanaan Pendidikan Kependudukan Jalur Formal di Satuan Pendidikan Jenjang SD/MI dan SLTP/MTS, Jalur Nonformal dan Informal	1. Jumlah Satuan Pendidikan yang Mendapatkan Advokasi, Sosialisasi dan Fasilitasi Pelaksanaan Pendidikan Kependudukan Jalur Formal di Satuan Pendidikan Jenjang SD/MI dan SLTP/MTS, Jalur Nonformal dan Informal		0,00	1. 8	19.957.850,00	1. 4.00 SatuanPendidikan	0,00	1. 0.00 SatuanPendidikan	0,00	1. 0.00 SatuanPendidikan	0,00		0,00		0,00	1. 0 SatuanPendidikan	0,00	1. 8 SatuanPendidikan	19.957.850,00		0,00		TW 1: 1. sub kegiatan tidak ada TW 2: 1. tidak ada anggaran
		2-14.1-02.2-14.0-00.01-01-02-2.01-1	Implementasi Pendidikan Kependudukan Jalur Pendidikan Formal dan Nonformal	1. Jumlah Pelaksanaan Pendidikan Kependudukan Jalur Pendidikan Formal dan Nonformal		0,00		0,00	1. 4.00 Kegiatan	0,00	1. 0.00 Kegiatan	0,00	1. 0.00 Kegiatan	0,00		0,00		0,00	1. 0 Kegiatan	0,00	1. 0 Kegiatan	0,00		0,00		TW 1: 1. - TW 2: 1. tidak ada anggaran
		2-14.1-02.2-14.0-00.01-01-02-2.02	Pemetaan Perkiraan Pengendalian Penduduk Cakupan Daerah Kabupaten/Kota	1. Meningkatnya Cakupan Dan Kualitas Pengelolaan Data Dan Informasi Melalui Teknologi		0,00		292.809.465,00	1. 100.00 %	330.183.000,00	1. 100.00 %	0,00	1. 100.00 %	28.784.848,00		0,00		0,00	1. 200 %	28.784.848,00		321.594.313,00		0,00		TW 1: 1. =14/14*100 TW 2: 1. (14/14)*100 Realisasi kinerja bulan merupakan akumulasi kinerja tw sebelumnya
		2-14.1-02.2-14.0-00.01-01-02-2.02-2	Penyediaan dan Pengolahan Data Kependudukan	1. Jumlah Dokumen Penyediaan dan Pengolahan Data Kependudukan		0,00	1. 12	24.572.200,00	1. 12.00 Dokumen	0,00	1. 0.00 Dokumen	0,00	1. 0.00 Dokumen	0,00		0,00		0,00	1. 0 Dokumen	0,00	1. 12 Dokumen	24.572.200,00		0,00		TW 1: 1. - TW 2: 1. tidak ada anggaran
		2-14.1-02.2-14.0-00.01-01-02-2.02-9	Pembinaan dan Pengawasan Penyelenggaraan Sistem Informasi Keluarga	1. Jumlah Laporan Pembinaan dan Pengawasan Penyelenggaraan Sistem Informasi Keluarga		0,00	1. 4	73.351.150,00	1. 4.00 Laporan	48.383.000,00	1. 0.00 Laporan	0,00	1. 0.00 Laporan	0,00		0,00		0,00	1. 0 Laporan	0,00	1. 4 Laporan	73.351.150,00		0,00		TW 1: 1. - TW 2: 1. proses di TW III
		2-14.1-02.2-14.0-00.01-01-02-2.02-1	Penyediaan Data dan Informasi Keluarga	1. Jumlah Data dan Informasi Keluarga yang Tersedianya		0,00		0,00	1. 1.00 Dokumen	0,00	1. 0.00 Dokumen	0,00	1. 0.00 Dokumen	0,00		0,00		0,00	1. 0 Dokumen	0,00	1. 0 Dokumen	0,00		0,00		TW 1: 1. - TW 2: 1. tidak ada anggaran

Nomor Urut Program Prioritas	Sasaran Pembangunan Daerah	Kode	Urusan/Bidang Urusan Pemerintahan Daerah dan Program/Kegiatan	Indikator Kinerja Program (outcome) / Kegiatan (output)	Target RPJMD pada tahun 2021 s/d 2026		Realisasi Capaian Kinerja RPJMD s/d RKPD Tahun Lalu (2023)		Target Kinerja dan Anggaran RKPD Tahun Berjalan yang dievaluasi (2024)		Realisasi Kinerja Pada Triwulan								Realisasi Capaian Kinerja dan Anggaran RKPD yang Dievaluasi (2024)		Realisasi Kinerja dan Anggaran RPJMD s/d Tahun 2024 (Akhir Tahun Pelaksanaan RKPD)		Tingkat Capaian Kinerja dan Realisasi Anggaran RPJMD s/d Tahun 2024		Perangkat Daerah Penanggung Jawab	Keterangan
											I		II		III		IV									
1	2	3	4	5	6		7		8		9		10		11		12		13		14		15		16	17
					K	Rp.	K	Rp.	K	Rp.	K	Rp.	K	Rp.	K	Rp.	K	Rp.	K	Rp.	K	Rp.	K	Rp.		
		2-14.1-02.2-14.0-00.01-01-02-2.02-1	Pencatatan dan Pengumpulan Data Keluarga	1. Jumlah Laporan Pencatatan dan Pengumpulan Data Keluarga		0,00	1. 14	79.155.000,00	1. 15.00 Laporan	127.800.000,00	1. 3.00 Laporan	0,00	1. 3.00 Laporan	0,00		0,00		0,00	1. 6 Laporan	0,00	1. 20 Laporan	79.155.000,00		0,00		TW 1: 1. laporan 3 bulan pencatatan dan pengumpulan data keluarga TW 2: 1. Laporan bulanan
		2-14.1-02.2-14.0-00.01-01-02-2.02-1	Pengolahan dan Pelaporan Data Pengendalian Lapangan dan Pelayanan KB	1. Jumlah Dokumen Pengolahan dan Pelaporan Data Pengendalian Lapangan dan Pelayanan KB		0,00	1. 12	115.731.115,00	1. 12.00 Dokumen	154.000.000,00	1. 3.00 Dokumen	0,00	1. 3.00 Dokumen	28.784.848,00		0,00		0,00	1. 6 Dokumen	28.784.848,00	1. 18 Dokumen	144.515.963,00		0,00		TW 1: 1. Laporan Bulan Januari, Pebruari, Maret TW 2: 1. Laporan bulanan
		2-14.1-02.2-14.0-00.01-01-02-2.02-1	Pembentukan dan operasionalisasi Rumah Data Kependudukan di Kampung KB Untuk Memperkuat Integrasi Program Bangga Kencana di Sektor Lain	1. Jumlah Rumah Data Kependudukan di Kampung KB yang aktif Untuk Memperkuat Integrasi Program Bangga Kencana (Pembangunan Keluarga, Kependudukan, dan Keluarga Berencana) di Sektor Lain yang dibentuk		0,00		0,00	1. 2.00 Unit	0,00	1. 0.00 Unit	0,00	1. 0.00 Unit	0,00		0,00		0,00	1. 0 Unit	0,00	1. 0 Unit	0,00		0,00		TW 1: 1. - TW 2: 1. tidak ada anggaran
		2-14.1-02.2-14.0-00.01-01-02-2.02-1	Pembinaan dan Pengawasan Pencatatan dan Pelaporan Program Bangga Kencana	1. Jumlah Laporan hasil Pelaksanaan Pembinaan dan pengawasan Program Bangga Kencana		0,00		0,00	1. 14.00 Laporan	0,00	1. 0.00 Laporan	0,00	1. 0.00 Laporan	0,00		0,00		0,00	1. 0 Laporan	0,00	1. 0 Laporan	0,00		0,00		TW 1: 1. sub kegiatan tidak ada TW 2: 1. tidak ada anggaran
		2-14.1-02.2-14.0-00.01-01-02-2.02-2	Penyusunan Profil program Pembangunan Keluarga, Kependudukan, dan Keluarga Berencana (Bangga Kencana)	1. Jumlah Dokumen Profil Kependudukan, Keluarga Berencana dan Pembangunan Keluarga		0,00		0,00	1. 1.00 Dokumen	0,00	1. 0.00 Dokumen	0,00	1. 0.00 Dokumen	0,00		0,00		0,00	1. 0 Dokumen	0,00	1. 0 Dokumen	0,00		0,00		TW 1: 1. sub kegiatan tidak ada TW 2: 1. tidak ada anggaran

Nomor Urut Program Prioritas	Sasaran Pembangunan Daerah	Kode	Urusan/Bidang Urusan Pemerintahan Daerah dan Program/Kegiatan	Indikator Kinerja Program (outcome) / Kegiatan (output)	Target RPJMD pada tahun 2021 s/d 2026		Realisasi Capaian Kinerja RPJMD s/d RKPD Tahun Lalu (2023)		Target Kinerja dan Anggaran RKPD Tahun Berjalan yang dievaluasi (2024)		Realisasi Kinerja Pada Triwulan								Realisasi Capaian Kinerja dan Anggaran RKPD yang Dievaluasi (2024)		Realisasi Kinerja dan Anggaran RPJMD s/d Tahun 2024 (Akhir Tahun Pelaksanaan RKPD)		Tingkat Capaian Kinerja dan Realisasi Anggaran RPJMD s/d Tahun 2024		Perangkat Daerah Penanggung Jawab	Keterangan
											I		II		III		IV									
1	2	3	4	5	6		7		8		9		10		11		12		13		14		15		16	17
					K	Rp.	K	Rp.	K	Rp.	K	Rp.	K	Rp.	K	Rp.	K	Rp.	K	Rp.	K	Rp.	K	Rp.		
		2-14.1-02.2-14.0-00.01-01-03	PROGRAM PEMBINAAN KELUARGA BERENCANA (KB)	1. Angka Prevalensi Kontrasepsi Modern (Modern Contraceptive Prevalence Rate/mCPR) 2. Persentase kebutuhan ber-KB yang tidak terpenuhi (Unmet Need) 3. Persentase Peserta KB Aktif (PA) Metode Kontrasepsi Jangka Panjang (MKJP)	1. 77.18 % 2. 7.50 % 3. 27.01 %	5.305.476.400,00		5.751.247.226,00	1. 27.01 % 2. 77.18 % 3. 7.50 %	4.940.353.000,00	1. 19.57 % 2. 76.20 % 3. 8.46 %	56.700.000,00	1. 18.89 % 2. 75.58 % 3. 8.08 %	365.007.768,00		0,00		0,00	1. 38,46 % 2. 151,78 % 3. 16,54 %	421.707.768,00	1. 38,46 % 2. 151,78 % 3. 16,54 %	6.172.954.994,00	1. 49.235553252138 % 2. 2013.3333333333 % 3. 59.2373195112 92 %	116,35		TW 1: 1. =52651/269083*100 2. =89988/118091*100 3. =9985/118091*100 TW 2: 1. 16888/89419*100 2. 89419/118310*100 3. 9556/118310*100
		2-14.1-02.2-14.0-00.01-01-03-2.01	Pelaksanaan Advokasi, Komunikasi, Informasi dan Edukasi (KIE) Pengendalian Penduduk dan KB Sesuai Kearifan Budaya Lokal	1. Cakupan Pelaksanaan Advokasi, Komunikasi, Informasi dan Edukasi (KIE) Pengendalian Penduduk Dan Keluarga Berencana Sesuai Kearifan Lokal		0,00		102.051.500,00	1. 100.00 %	1.396.017.000,00	1. 25.38 %	56.700.000,00	1. 26.89 %	285.514.868,00		0,00		0,00	1. 52.27 %	342.214.868,00		444.266.368,00		0,00		TW 1: 1. =67/264*100 TW 2: 1. (71/264)*100
		2-14.1-02.2-14.0-00.01-01-03-2.01-8	Pengendalian Program KKBPK	1. Jumlah Laporan Hasil Pengendalian Program KKBPK		0,00	1. 6	102.051.500,00	1. 8.00 Laporan	91.617.000,00	1. 2.00 Laporan	0,00	1. 2.00 Laporan	11.601.000,00		0,00		0,00	1. 4 Laporan	11.601.000,00	1. 10 Laporan	113.652.500,00		0,00		TW 1: 1. 1. Evaluasi Kegiatan dan rencana kerja program bangga kencana Tahun 2024 2. Orientasi Verifikasi dan Validasi Tahun 2024 belum ada penyerapan anggaran di TW 1 TW 2: 1. 1. Evaluasi Kegiatan dan rencana kerja program bangga kencana Tahun 2024 2. Orientasi Verifikasi dan Validasi Tahun 2024

Nomor Urut Program Prioritas	Sasaran Pembangunan Daerah	Kode	Urusan/Bidang Urusan Pemerintahan Daerah dan Program/Kegiatan	Indikator Kinerja Program (outcome) / Kegiatan (output)	Target RPJMD pada tahun 2021 s/d 2026		Realisasi Capaian Kinerja RPJMD s/d RKPD Tahun Lalu (2023)		Target Kinerja dan Anggaran RKPD Tahun Berjalan yang dievaluasi (2024)		Realisasi Kinerja Pada Triwulan								Realisasi Capaian Kinerja dan Anggaran RKPD yang Dievaluasi (2024)		Realisasi Kinerja dan Anggaran RPJMD s/d Tahun 2024 (Akhir Tahun Pelaksanaan RKPD)		Tingkat Capaian Kinerja dan Realisasi Anggaran RPJMD s/d Tahun 2024		Perangkat Daerah Penanggung Jawab	Keterangan
											I		II		III		IV									
1	2	3	4	5	6		7		8		9		10		11		12		13		14		15		16	17
					K	Rp.	K	Rp.	K	Rp.	K	Rp.	K	Rp.	K	Rp.	K	Rp.	K	Rp.	K	Rp.	K	Rp.		
		2-14.1-02.2-14.0-00.01-01-03-2.01-1	Pengelolaan Operasional dan Sarana di Balai Penyuluhan Bangga Kencana	1. Jumlah Laporan Hasil Pengelolaan Operasional dan Sarana di Balai Penyuluhan Bangga Kencana (Pembangunan Keluarga, Kependudukan, dan Keluarga Berencana)		0,00		0,00	1. 168.00 Laporan	694.400.000,00	1. 42.00 Laporan	56.700.000,00	1. 42.00 Laporan	144.638.868,00		0,00		0,00	1. 84 Laporan	201.338.868,00	1. 84 Laporan	201.338.868,00		0,00		TW 1: 1. Jasa Tenaga Keamanan dan Tenaga Pelayanan Umum di 14 Balai Penyuluhan KB TW 2: 1. Jasa Tenaga Keamanan dan Tenaga Pelayanan Umum di 14 Balai Penyuluhan KB
		2-14.1-02.2-14.0-00.01-01-03-2.01-1	Pelaksanaan Mekanisme Operasional Program Bangga Kencana melalui Rapat Koordinasi Kecamatan (Rakorcam), Rapat Koordinasi Desa (Rakordes), dan Mini Lokakarya (Minilok)	1. Jumlah Laporan Mekanisme Operasional Program Bangga Kencana (Pembangunan Keluarga, Kependudukan, dan Keluarga Berencana) Melalui Rapat Koordinasi Kecamatan (Rakorcam), Rapat Koordinasi Desa (Rakordes), dan Mini Lokakarya (Minilok)		0,00		0,00	1. 56.00 Laporan	210.000.000,00	1. 14.00 Laporan	0,00	1. 14.00 Laporan	34.205.000,00		0,00		0,00	1. 28 Laporan	34.205.000,00	1. 28 Laporan	34.205.000,00		0,00		TW 1: 1. Laporan kegiatan per kecamatan TW 2: 1. Laporan kegiatan per kecamatan
		2-14.1-02.2-14.0-00.01-01-03-2.01-1	Promosi dan KIE Program Bangga Kencana Melalui Media Massa Cetak dan Elektronik serta Media Luar Ruang	1. Jumlah Dokumen Promosi dan KIE Program Bangga Kencana (Pembangunan Keluarga, Kependudukan, dan Keluarga Berencana) Melalui Media Massa Cetak dan Elektronik serta Media Luar Ruang		0,00		0,00	1. 25.00 Dokumen	150.000.000,00	1. 6.00 Dokumen	0,00	1. 6.00 Dokumen	21.159.250,00		0,00		0,00	1. 12 Dokumen	21.159.250,00	1. 12 Dokumen	21.159.250,00		0,00		TW 1: 1. - TW 2: 1. -
		2-14.1-02.2-14.0-00.01-01-03-2.01-1	Komunikasi, Informasi dan Edukasi (KIE) ProgramBangga Kencana sesuai Kearifan Budaya Lokal	1. Jumlah Komunikasi, Informasi dan Edukasi (KIE) Program Bangga Kencana (Pembangunan Keluarga, Kependudukan, dan Keluarga Berencana) sesuai Kearifan Budaya Lokal yang dilaksanakan		0,00		0,00	1. 3.00 Dokumen	0,00	1. 0.00 Dokumen	0,00	1. 0.00 Dokumen	0,00		0,00		0,00	1. 0 Dokumen	0,00	1. 0 Dokumen	0,00		0,00		TW 1: 1. sub kegiatan tidak ada TW 2: 1. tidak ada anggaran

Nomor Urut Program Prioritas	Sasaran Pembangunan Daerah	Kode	Urusan/Bidang Urusan Pemerintahan Daerah dan Program/Kegiatan	Indikator Kinerja Program (outcome) / Kegiatan (output)	Target RPJMD pada tahun 2021 s/d 2026		Realisasi Capaian Kinerja RPJMD s/d RKPD Tahun Lalu (2023)		Target Kinerja dan Anggaran RKPD Tahun Berjalan yang dievaluasi (2024)		Realisasi Kinerja Pada Triwulan								Realisasi Capaian Kinerja dan Anggaran RKPD yang Dievaluasi (2024)		Realisasi Kinerja dan Anggaran RPJMD s/d Tahun 2024 (Akhir Tahun Pelaksanaan RKPD)		Tingkat Capaian Kinerja dan Realisasi Anggaran RPJMD s/d Tahun 2024		Perangkat Daerah Penanggung Jawab	Keterangan
											I		II		III		IV									
1	2	3	4	5	6		7		8		9		10		11		12		13		14		15		16	17
					K	Rp.	K	Rp.	K	Rp.	K	Rp.	K	Rp.	K	Rp.	K	Rp.	K	Rp.	K	Rp.	K	Rp.		
		2-14.1-02.2-14.0-00.01-01-03-2.01-1	Advokasi Program Bangga kencana oleh pokja advokasi kepada Stakeholders dan Mitra Kerja	1. Jumlah Organisasi yang Mendapatkan Advokasi Program Bangga Kencana (Pembangunan Keluarga, Kependudukan, dan Keluarga Berencana) kepada Stakeholders dan Mitra Kerja		0,00		0,00	1. 7.00 Organisasi	250.000.000,00	1. 3.00 Organisasi	0,00	1. 7.00 Organisasi	73.910.750,00		0,00		0,00	1. 10 Organisasi	73.910.750,00	1. 10 Organisasi	73.910.750,00		0,00		TW 1: 1. TP PKK, Fatayat dan Aisyiah TW 2: 1. 7 Organisasi
		2-14.1-02.2-14.0-00.01-01-03-2.02	Pendayagunaan Tenaga Penyuluh KB/Petugas Lapangan KB (PKB/PLKB)	1. Cakupan Pendayagunaan Tenaga Penyuluh KB/Petugas LApangan KB (PKB/PLKB)		0,00		1.759.978.000,00	1. 100.00 %	1.609.986.000,00	1. 86.90 %	0,00	1. 100.00 %	0,00		0,00		0,00	1. 186.9 %	0,00		1.759.978.000,00		0,00		TW 1: 1. =1128/1298*100 TW 2: 1. (26/26)*100
		2-14.1-02.2-14.0-00.01-01-03-2.02-2	Penyediaan Sarana Pendukung Operasional PKB/PLKB	1. Jumlah Sarana Pendukung Operasional PKB/PLKB yang Tersedia		0,00		0,00	1. 10.00 Unit	0,00	1. 0.00 Unit	0,00	1. 0.00 Unit	0,00		0,00		0,00	1. 0 Unit	0,00	1. 0 Unit	0,00		0,00		TW 1: 1. - TW 2: 1. tidak ada anggaran
		2-14.1-02.2-14.0-00.01-01-03-2.02-4	Penggerakan Kader Institusi Masyarakat Pedesaan (IMP)	1. Jumlah Kader yang Mengikuti Penggerakan Kader Institusi Masyarakat Pedesaan (IMP)		0,00	1. 3384	1.759.978.000,00	1. 1128.00 Orang	971.000.000,00	1. 1128.00 Orang	0,00	1. 1128.00 Orang	0,00		0,00		0,00	1. 2256 Orang	0,00	1. 5640 Orang	1.759.978.000,00		0,00		TW 1: 1. - TW 2: 1. Realisasi kinerja bukan angka kumulatif.
		2-14.1-02.2-14.0-00.01-01-03-2.02-5	Pembinaan IMP dan Program Bangga Kencana di Lini Lapangan oleh PKB/PLKB	1. Jumlah Organisasi yang Mengikuti Pembinaan IMP dan Program Bangga Kencana (Pembangunan Keluarga, Kependudukan, dan Keluarga Berencana) di Lini Lapangan oleh PKB/PLKB		0,00		0,00	1. 2.00 Organisasi	10.000.000,00	1. 2.00 Organisasi	0,00	1. 2.00 Organisasi	0,00		0,00		0,00	1. 4 Organisasi	0,00	1. 4 Organisasi	0,00		0,00		TW 1: 1. - TW 2: 1. Capaian kinerja bukan angka kumulatif.

Nomor Urut Program Prioritas	Sasaran Pembangunan Daerah	Kode	Urusan/Bidang Urusan Pemerintahan Daerah dan Program/Kegiatan	Indikator Kinerja Program (outcome) / Kegiatan (output)	Target RPJMD pada tahun 2021 s/d 2026		Realisasi Capaian Kinerja RPJMD s/d RKPD Tahun Lalu (2023)		Target Kinerja dan Anggaran RKPD Tahun Berjalan yang dievaluasi (2024)		Realisasi Kinerja Pada Triwulan								Realisasi Capaian Kinerja dan Anggaran RKPD yang Dievaluasi (2024)		Realisasi Kinerja dan Anggaran RPJMD s/d Tahun 2024 (Akhir Tahun Pelaksanaan RKPD)		Tingkat Capaian Kinerja dan Realisasi Anggaran RPJMD s/d Tahun 2024		Perangkat Daerah Penanggung Jawab	Keterangan
											I		II		III		IV									
1	2	3	4	5	6		7		8		9		10		11		12		13		14		15		16	17
					K	Rp.	K	Rp.	K	Rp.	K	Rp.	K	Rp.	K	Rp.	K	Rp.	K	Rp.	K	Rp.	K	Rp.		
		2-14.1-02.2-14.0-00.01-01-03-2.02-6	Fasilitasi Pelaksanaan Penyuluhan, Penggerakan, Pelayanan dan Pengembangan Program Bangga Kencana untuk Petugas Keluarga Berencana/Penyuluh Lapangan Keluarga Berencana (PKB/PLKB)	1. Jumlah Laporan Hasil Penguatan Pelaksanaan Penyuluhan, Penggerakan, Pelayanan dan Pengembangan Program Bangga Kencana (Pembangunan Keluarga, Kependudukan, dan Keluarga Berencana) untuk Petugas Keluarga Berencana/Penyuluh Lapangan Keluarga Berencana (PKB/PLKB)		0,00		0,00	1. 168.00 Laporan	628.986.000,00	1. 42.00 Laporan	0,00	1. 42.00 Laporan	0,00		0,00		0,00	1. 84 Laporan	0,00	1. 84 Laporan	0,00		0,00		TW 1: 1. Laporan bulan per kecamatan selama 3 bulan TW 2: 1. Proses perencanaan dan proses menunggu barang (rehab BP Kec Suruh dan Kec Bendungandan printer, PC menungu barang datang)
		2-14.1-02.2-14.0-00.01-01-03-2.03	Pengendalian dan Pendistribusian Kebutuhan Alat dan Obat Kontrasepsi serta Pelaksanaan Pelayanan KB di Daerah Kabupaten/Kota	1. Cakupan Pengendalian Dan Pendistribusian Kebutuhan Alat dan Obat Kontrasepsi Serta Pelaksanaan Pelayanan KB di Daerah Kabupaten		0,00		3.853.009.976,00	1. 100.00 %	1.473.100.000,00	1. 48.00 %	0,00	1. 100.00 %	28.390.900,00		0,00		0,00	1. 148 %	28.390.900,00		3.881.400.876,00		0,00		TW 1: 1. =25/52*100 TW 2: 1. (52/52)*100 Sasaran : puskesmas (22), RS : 3 (RS soedomo, Budi Asih, HST), DKt, Urkes, TPMB (tempat praktek Mandiri Bidan : 25
		2-14.1-02.2-14.0-00.01-01-03-2.03-1	Pengendalian Pendistribusian Alat dan Obat Kontrasepsi dan Sarana Penunjang Pelayanan KB ke Fasilitas Kesehatan Termasuk Jaringan dan Jejaringnya	1. Jumlah Laporan Pengendalian Pendistribusian Alat dan Obat Kontrasepsi dan Sarana Penunjang Pelayanan KB ke Fasilitas Kesehatan Termasuk Jaringan dan Jejaringnya		0,00	1. 54	53.219.350,00	1. 12.00 Laporan	25.200.000,00	1. 3.00 Laporan	0,00	1. 3.00 Laporan	3.127.600,00		0,00		0,00	1. 6 Laporan	3.127.600,00	1. 60 Laporan	56.346.950,00		0,00		TW 1: 1. Laporan Bulan Januari, Pebruari, Maret TW 2: 1. Laporan bulanan
		2-14.1-02.2-14.0-00.01-01-03-2.03-3	Peningkatan Kesertaan Penggunaan Metode Kontrasepsi Jangka Panjang (MKJP)	1. Jumlah Orang yang Mengikuti Kesertaan Penggunaan Metode Kontrasepsi Jangka Panjang (MKJP)		0,00	1. 33732 2. 68 3. 2 4. 60	1.523.766.500,00	1. 18200.00 Orang	1.251.300.000,00	1. 17254.00 Orang	0,00	1. 16888.00 Orang	9.915.000,00		0,00		0,00	1. 34142 Orang	9.915.000,00	1. 67874 Orang 2. 68 Orang 3. 2 4. 60	1.533.681.500,00		0,00		TW 1: 1. - TW 2: 1. Realisasi kinerja bukan merupakan akumulasi triwulan sebelumnya

Nomor Urut Program Prioritas	Sasaran Pembangunan Daerah	Kode	Urusan/Bidang Urusan Pemerintahan Daerah dan Program/Kegiatan	Indikator Kinerja Program (outcome) / Kegiatan (output)	Target RPJMD pada tahun 2021 s/d 2026		Realisasi Capaian Kinerja RPJMD s/d RKPD Tahun Lalu (2023)		Target Kinerja dan Anggaran RKPD Tahun Berjalan yang dievaluasi (2024)		Realisasi Kinerja Pada Triwulan								Realisasi Capaian Kinerja dan Anggaran RKPD yang Dievaluasi (2024)		Realisasi Kinerja dan Anggaran RPJMD s/d Tahun 2024 (Akhir Tahun Pelaksanaan RKPD)		Tingkat Capaian Kinerja dan Realisasi Anggaran RPJMD s/d Tahun 2024		Perangkat Daerah Penanggung Jawab	Keterangan
											I		II		III		IV									
1	2	3	4	5	6		7		8		9		10		11		12		13		14		15		16	17
					K	Rp.	K	Rp.	K	Rp.	K	Rp.	K	Rp.	K	Rp.	K	Rp.	K	Rp.	K	Rp.	K	Rp.		
		2-14.1-02.2-14.0-00.01-01-03-2.03-4	Penyediaan Dukungan Ayoman Komplikasi Berat dan Kegagalan Penggunaan MKJP	1. Jumlah Laporan Dukungan Ayoman Komplikasi Berat dan Kegagalan Penggunaan MKJP		0,00	1. 2 2. 1	13.637.201,00	1. 12.00 Laporan	50.000.000,00	1. 3.00 Laporan	0,00	1. 3.00 Laporan	13.762.700,00		0,00		0,00	1. 6 Laporan	13.762.700,00	1. 8 Laporan 2. 1 Laporan	27.399.901,00		0,00		TW 1: 1. Laporan Bulan Januari, Pebruari, Maret TW 2: 1. -
		2-14.1-02.2-14.0-00.01-01-03-2.03-6	Penyediaan Sarana Penunjang Pelayanan KB	1. Jumlah Unit Sarana Penunjang Pelayanan KB		0,00	1. 27	2.182.258.925,00	1. 28.00 Unit	75.000.000,00	1. 0.00 Unit	0,00	1. 0.00 Unit	0,00		0,00		0,00	1. 0 Unit	0,00	1. 27 Unit	2.182.258.925,00		0,00		TW 1: 1. - TW 2: 1. Revisi target yang seharusnya 23 unit (Examinatiom lamp 12 unit, lud Kit 11 set). Masih dalam proses pengadaan
		2-14.1-02.2-14.0-00.01-01-03-2.03-8	Pembinaan Pelayanan Keluarga Berencana dan Kesehatan Reproduksi di Fasilitas Kesehatan Termasuk Jaringan dan Jejaringnya	1. Jumlah Laporan Hasil Pembinaan Pelayanan Keluarga Berencana dan Kesehatan Reproduksi di Fasilitas Kesehatan Termasuk Jaringan dan Jejaringnya		0,00	1. 66	39.987.300,00	1. 27.00 Laporan	21.600.000,00	1. 0.00 Laporan	0,00	1. 27.00 Laporan	0,00		0,00		0,00	1. 27 Laporan	0,00	1. 93 Laporan	39.987.300,00		0,00		TW 1: 1. - TW 2: 1. Realisasi kinerja bukan merupakan akumulasi realisasi kinerja triwulan sebelumnya
		2-14.1-02.2-14.0-00.01-01-03-2.03-1	Peningkatan Kompetensi Tenaga Pelayanan Keluarga Berencana dan Kesehatan Reproduksi	1. Jumlah Tenaga Pelayanan yang Mengikuti Peningkatan Kompetensi Tenaga Pelayanan Keluarga Berencana dan Kesehatan Reproduksi		0,00	1. 22	0,00	1. 15.00 Orang	0,00	1. 0.00 Orang	0,00	1. 0.00 Orang	0,00		0,00		0,00	1. 0 Orang	0,00	1. 22 Orang	0,00		0,00		TW 1: 1. - TW 2: 1. -
		2-14.1-02.2-14.0-00.01-01-03-2.03-1	Dukungan Operasional Pelayanan KB Bergerak	1. Jumlah Laporan Dukungan Operasional Pelayanan KB Bergerak		0,00	1. 6 2. 5	40.140.700,00	1. 5.00 Laporan	50.000.000,00	1. 1.00 Laporan	0,00	1. 3.00 Laporan	1.585.600,00		0,00		0,00	1. 4 Laporan	1.585.600,00	1. 10 Laporan 2. 5 Laporan	41.726.300,00		0,00		TW 1: 1. - TW 2: 1. Tugu : 1 kali, Durenan : 2 kali
		2-14.1-02.2-14.0-00.01-01-03-2.04	Pemberdayaan dan Peningkatan Peran Serta Organisasi Kemasyarakatan Tingkat Daerah Kabupaten/Kota dalam Pelaksanaan Pelayanan dan Pembinaan Kesertaan Ber-KB	1. Persentase jumlah Organisasi Kemasyarakatan dalam pelaksanaan pelayanan dan pembinaan kesertaan ber-KB		0,00		36.207.750,00	1. 80.00 %	461.250.000,00	1. 87.50 %	0,00	1. 0.00 %	51.102.000,00		0,00		0,00	1. 87.5 %	51.102.000,00		87.309.750,00		0,00		TW 1: 1. =7/8*100 TW 2: 1. k;

Nomor Urut Program Prioritas	Sasaran Pembangunan Daerah	Kode	Urusan/Bidang Urusan Pemerintahan Daerah dan Program/Kegiatan	Indikator Kinerja Program (outcome) / Kegiatan (output)	Target RPJMD pada tahun 2021 s/d 2026		Realisasi Capaian Kinerja RPJMD s/d RKPD Tahun Lalu (2023)		Target Kinerja dan Anggaran RKPD Tahun Berjalan yang dievaluasi (2024)		Realisasi Kinerja Pada Triwulan								Realisasi Capaian Kinerja dan Anggaran RKPD yang Dievaluasi (2024)		Realisasi Kinerja dan Anggaran RPJMD s/d Tahun 2024 (Akhir Tahun Pelaksanaan RKPD)		Tingkat Capaian Kinerja dan Realisasi Anggaran RPJMD s/d Tahun 2024		Perangkat Daerah Penanggung Jawab	Keterangan
											I		II		III		IV									
1	2	3	4	5	6		7		8		9		10		11		12		13		14		15		16	17
					K	Rp.	K	Rp.	K	Rp.	K	Rp.	K	Rp.	K	Rp.	K	Rp.	K	Rp.	K	Rp.	K	Rp.		
		2-14.1-02.2-14.0-00.01-01-03-2.04-1	Penguatan Peran Serta Organisasi Kemasyarakatan dan Mitra Kerja Lainnya dalam Pelaksanaan Pelayanan dan Pembinaan Kesertaan Ber-KB	1. Jumlah Organisasi yang Mendapatkan Penguatan Peran Serta Organisasi Kemasyarakatan dan Mitra Kerja Lainnya dalam Pelaksanaan Pelayanan dan Pembinaan Kesertaan Ber-KB		0,00	1. 8	36.207.750,00	1. 7.00 Organisasi	30.000.000,00	1. 7.00 Organisasi	0,00	1. 0.00 Organisasi	2.550.000,00		0,00		0,00	1. 7 Organisasi	2.550.000,00	1. 15 Organisasi	38.757.750,00		0,00		TW 1: 1. idi ibi pkk muslimat fatayat aisyah PT TW 2: 1. -
		2-14.1-02.2-14.0-00.01-01-03-2.04-2	Integrasi Pembangunan Lintas Sektor di Kampung KB	1. Jumlah Dokumen Hasil Integrasi Pembangunan Lintas Sektor di Kampung KB		0,00		0,00	1. 0.00 Dokumen	3.750.000,00	1. 0.00 Dokumen	0,00	1. 0.00 Dokumen	0,00		0,00		0,00	1. 0 Dokumen	0,00	1. 0 Dokumen	0,00		0,00		TW 1: 1. - TW 2: 1. target : 1 dokumen, Revisi target saat perubahan APBD
		2-14.1-02.2-14.0-00.01-01-03-2.04-4	Pembinaan Terpadu Kampung KB	1. Jumlah Laporan Hasil Pembinaan Terpadu Kampung KB		0,00		0,00	1. 36.00 Laporan	0,00	1. 0.00 Laporan	0,00	1. 0.00 Laporan	0,00		0,00		0,00	1. 0 Laporan	0,00	1. 0 Laporan	0,00		0,00		TW 1: 1. - TW 2: 1. -
		2-14.1-02.2-14.0-00.01-01-03-2.04-6	Pelaksanaan dan Pengelolaan Program Bangga Kencana di Kampung Keluarga Berkualitas	1. Jumlah Kampung Keluarga Berkualitas yang mengikuti Pelaksanaan dan Pengelolaan Program Bangga Kencana (Pembangunan Keluarga, Kependudukan, dan Keluarga Berencana)		0,00		0,00	1. 0.00 Kampung	427.500.000,00	1. 0.00 Kampung	0,00	1. 36.00 Kampung	48.552.000,00		0,00		0,00	1. 36 Kampung	48.552.000,00	1. 36 Kampung	48.552.000,00		0,00		TW 1: 1. - TW 2: 1. Target : 36 kampung KB --> Revisi target saat perubahan APBD capaian bukan angka kumulatif\"
		2-14.1-02.2-14.0-00.01-01-04	PROGRAM PEMBERDAYAAN DAN PENINGKATAN KELUARGA SEJAHTERA (KS)	1. Pelaksanaan Pembangunan Keluarga melalui Pembinaan Ketahanan dan Kesejahteraan Keluarga	1. 58.20 %	1.095.400.000,00		0,00	1. 58.20 IBangga	3.981.300.000,00	1. 0.00 IBangga	0,00	1. 0.00 IBangga	0,00		0,00		0,00	1. 0,00 IBangga	0,00	1. 0,00 IBangga	0,00	1. 0 %	0,00		TW 1: 1. dilaksanakan pada TW IV TW 2: 1. data dihitung akhir tahun
		2-14.1-02.2-14.0-00.01-01-04-2.01	Pelaksanaan Pembangunan Keluarga Melalui Pembinaan Ketahanan dan Kesejahteraan Keluarga	1. Median Usia Kawin Pertama Perempuan (MUKP)		0,00		0,00	1. 13.33 13.33	434.400.000,00	1. 0.00 13.33	0,00	1. 0.00 13.33	0,00		0,00		0,00	1. 0 13.33	0,00		0,00		0,00		TW 1: 1. - TW 2: 1. target tahunan (dihitung akhir tahun)

Nomor Urut Program Prioritas	Sasaran Pembangunan Daerah	Kode	Urusan/Bidang Urusan Pemerintahan Daerah dan Program/Kegiatan	Indikator Kinerja Program (outcome) / Kegiatan (output)	Target RPJMD pada tahun 2021 s/d 2026		Realisasi Capaian Kinerja RPJMD s/d RKPD Tahun Lalu (2023)		Target Kinerja dan Anggaran RKPD Tahun Berjalan yang dievaluasi (2024)		Realisasi Kinerja Pada Triwulan								Realisasi Capaian Kinerja dan Anggaran RKPD yang Dievaluasi (2024)		Realisasi Kinerja dan Anggaran RPJMD s/d Tahun 2024 (Akhir Tahun Pelaksanaan RKPD)		Tingkat Capaian Kinerja dan Realisasi Anggaran RPJMD s/d Tahun 2024		Perangkat Daerah Penanggung Jawab	Keterangan
											I		II		III		IV									
1	2	3	4	5	6		7		8		9		10		11		12		13		14		15		16	17
					K	Rp.	K	Rp.	K	Rp.	K	Rp.	K	Rp.	K	Rp.	K	Rp.	K	Rp.	K	Rp.	K	Rp.		
		2-14.1-02.2-14.0-00.01-01-04-2.01-8	Promosi dan Sosialisasi Kelompok Kegiatan Ketahanan dan Kesejahteraan Keluarga (Menjadi Orang Tua Hebat, Generasi Berencana, Kelanjutusiaan serta Pengelolaan Keuangan Keluarga)	1. Jumlah Laporan Hasil Promosi dan Sosialisasi Kelompok Kegiatan Ketahanan dan Kesejahteraan Keluarga (Menjadi Orang Tua Hebat, Generasi Berencana, Kelanjutusiaan serta Pengelolaan Keuangan Keluarga)		0,00		0,00	1. 200.00 Laporan	0,00	1. 0.00 Laporan	0,00	1. 0.00 Laporan	0,00		0,00		0,00	1. 0 Laporan	0,00	1. 0 Laporan	0,00		0,00		TW 1: 1. - TW 2: 1. -
		2-14.1-02.2-14.0-00.01-01-04-2.01-1	Pengelolaan Ketahanan Keluarga Melalui Pusat Pelayanan Keluarga Sejahtera (PPKS)	1. Jumlah laporan hasil pengelolaan Ketahanan Keluarga Melalui Pusat Pelayanan Keluarga Sejahtera (PPKS)		0,00		0,00	1. 0.00 Laporan/ Dokumen	134.400.000,00	1. 3.00 Laporan/ Dokumen	0,00	1. 3.00 Laporan/ Dokumen	0,00		0,00		0,00	1. 6 Laporan/ Dokumen	0,00	1. 6 Laporan/ Dokumen	0,00		0,00		TW 1: 1. Laporan Bulan Januari, Pebruari, Maret TW 2: 1. Revisi target menjadi 12 saat Perubahan APBD
		2-14.1-02.2-14.0-00.01-01-04-2.01-1	Promosi dan Sosialisasi Kelompok Kegiatan Ketahanan dan Kesejahteraan Keluarga (BKB, BKR, BKL, PPKS, PIK-R dan Usaha Peningkatan Pendapatan Keluarga Akseptor (UPPKA))	1. Jumlah Laporan Hasil Promosi dan Sosialisasi Kelompok Kegiatan Ketahanan dan Kesejahteraan Keluarga (BKB, BKR, BKL, PPPKS, PIK-R dan Pemberdayaan Ekonomi Keluarga/UPPKS)		0,00		0,00	1. 6.00 Laporan	0,00	1. 0.00 Laporan	0,00	1. 0.00 Laporan	0,00		0,00		0,00	1. 0 Laporan	0,00	1. 0 Laporan	0,00		0,00		TW 1: 1. - TW 2: 1. -
		2-14.1-02.2-14.0-00.01-01-04-2.01-1	Pengadaan Sarana Kelompok Kegiatan Ketahanan dan Kesejahteraan Keluarga (BKB, BKR, BKL, PPKS, PIK-R dan Usaha Peningkatan Pendapatan Keluarga Akseptor (UPPKA)	1. Jumlah Unit Sarana Kelompok Kegiatan Ketahanan dan Kesejahteraan Keluarga (BKB, BKR, BKL, PPKS, PIK-R dan Usaha Peningkatan Pendapatan Keluarga Akseptor (UPPKA) yang tersedia		0,00		0,00	1. 20.00 Unit	300.000.000,00	1. 0.00 Unit	0,00	1. 0.00 Unit	0,00		0,00		0,00	1. 0 Unit	0,00	1. 0 Unit	0,00		0,00		TW 1: 1. - TW 2: 1. Untuk pengadaan BKB Kit sebanyak 25 set. Revisi target saat perubahan APBD

Nomor Urut Program Prioritas	Sasaran Pembangunan Daerah	Kode	Urusan/Bidang Urusan Pemerintahan Daerah dan Program/Kegiatan	Indikator Kinerja Program (outcome) / Kegiatan (output)	Target RPJMD pada tahun 2021 s/d 2026		Realisasi Capaian Kinerja RPJMD s/d RKPD Tahun Lalu (2023)		Target Kinerja dan Anggaran RKPD Tahun Berjalan yang dievaluasi (2024)		Realisasi Kinerja Pada Triwulan								Realisasi Capaian Kinerja dan Anggaran RKPD yang Dievaluasi (2024)		Realisasi Kinerja dan Anggaran RPJMD s/d Tahun 2024 (Akhir Tahun Pelaksanaan RKPD)		Tingkat Capaian Kinerja dan Realisasi Anggaran RPJMD s/d Tahun 2024		Perangkat Daerah Penanggung Jawab	Keterangan
											I		II		III		IV									
1	2	3	4	5	6		7		8		9		10		11		12		13		14		15		16	17
					K	Rp.	K	Rp.	K	Rp.	K	Rp.	K	Rp.	K	Rp.	K	Rp.	K	Rp.	K	Rp.	K	Rp.		
		2-14.1-02.2-14.0-00.01-01-04-2.01-2	Orientasi dan Pelatihan Teknis Pengelola Ketahanan dan Kesejahteraan Keluarga (BKB, BKR, BKL, PPKS, PIK-R dan Usaha Peningkatan Pendapatan Keluarga Akseptor (UPPKA)	1. Jumlah Laporan Hasil Orientasi dan Pelatihan Teknis Pengelola Ketahanan dan Kesejahteraan Keluarga (BKB, BKR, BKL, PPKS, PIK-R dan Pemberdayaan Ekonomi Keluarga/UPPKA)		0,00		0,00	1. 401.00 Laporan	0,00	1. 0.00 Laporan	0,00	1. 0.00 Laporan	0,00		0,00		0,00	1. 0 Laporan	0,00	1. 0 Laporan	0,00		0,00		TW 1: 1. - TW 2: 1. -
		2-14.1-02.2-14.0-00.01-01-04-2.01-2	Penyediaan Biaya Operasional bagi Pengelola dan Pelaksana (Kader) Ketahanan dan Kesejaheraan Keluarga (BKB, BKR, BKL, PPKS, PIK-R dan Usaha Peningkatan Pendapatan Keluarga Akseptor (UPPKA)	1. Jumlah Kader Pengelola dan Pelaksana (Kader) Ketahanan dan Kesejahteraan Keluarga (BKB, BKR, BKL, PPKS, PIK-R dan Usaha Peningkatan Pendapatan Keluarga Akseptor (UPPKA) yang mendapat biaya operasional kegiatan		0,00		0,00	1. 100.00 Orang	0,00	1. 0.00 Orang	0,00	1. 0.00 Orang	0,00		0,00		0,00	1. 0 Orang	0,00	1. 0 Orang	0,00		0,00		TW 1: 1. - TW 2: 1. -
		2-14.1-02.2-14.0-00.01-01-04-2.02	Pelaksanaan dan Peningkatan Peran Serta Organisasi Kemasyarakatan Tingkat Daerah Kabupaten/ Kota dalam Pembangunan Keluarga Melalui Pembinaan Ketahanan dan Kesejahteraan Keluarga	1. -		0,00		0,00	1. 0.00 -	3.546.900.000,00	1. 0.00 -	0,00	1. 0.00 -	0,00		0,00		0,00	1. 0 -	0,00		0,00		0,00		TW 1: 1. - TW 2: 1. Indikator dan target akan direvisi saat PAK

Nomor Urut Program Prioritas	Sasaran Pembangunan Daerah	Kode	Urusan/Bidang Urusan Pemerintahan Daerah dan Program/Kegiatan	Indikator Kinerja Program (outcome) / Kegiatan (output)	Target RPJMD pada tahun 2021 s/d 2026		Realisasi Capaian Kinerja RPJMD s/d RKPD Tahun Lalu (2023)		Target Kinerja dan Anggaran RKPD Tahun Berjalan yang dievaluasi (2024)		Realisasi Kinerja Pada Triwulan								Realisasi Capaian Kinerja dan Anggaran RKPD yang Dievaluasi (2024)		Realisasi Kinerja dan Anggaran RPJMD s/d Tahun 2024 (Akhir Tahun Pelaksanaan RKPD)		Tingkat Capaian Kinerja dan Realisasi Anggaran RPJMD s/d Tahun 2024		Perangkat Daerah Penanggung Jawab	Keterangan
											I		II		III		IV									
1	2	3	4	5	6		7		8		9		10		11		12		13		14		15		16	17
					K	Rp.	K	Rp.	K	Rp.	K	Rp.	K	Rp.	K	Rp.	K	Rp.	K	Rp.	K	Rp.	K	Rp.		
		2-14.1-02.2-14.0-00.01-01-04-2.02-5	Pemantauan Data dan Informasi Keluarga Berisiko Stunting (Termasuk remaja Calon Pengantin/Calon PUS, Ibu Hamil, Pasca salin/kelahiran, Baduta/Balita)	1. Cakupan Pemantauan Data dan Informasi Keluarga Berisiko Stunting (Termasuk remaja Calon Pengantin/Calon PUS, Ibu Hamil, Pasca salin/kelahiran, Baduta/Balita)		0,00		0,00	1. 563.00 Laporan	1.689.000.000,00	1. 3.00 Laporan	0,00	1. 555.00 Laporan	0,00		0,00		0,00	1. 558 Laporan	0,00	1. 558 Laporan	0,00		0,00		TW 1: 1. Laporan bulanan Januari, Februari dan Maret TW 2: 1. -
		2-14.1-02.2-14.0-00.01-01-04-2.02-6	Pendampingan Keluarga Berisiko Stunting (Termasuk remaja Calon Pengantin/Calon PUS, Ibu Hamil, Pasca salin/kelahiran, Baduta/Balita)	1. Jumlah Keluarga Berisiko Stunting (Termasuk remaja Calon Pengantin/Calon PUS, Ibu Hamil, Pasca salin/kelahiran, Baduta/Balita) yang mendapat pendampingan		0,00		0,00	1. 10.00 Laporan	1.857.900.000,00	1. 0.00 Laporan	0,00	1. 5.00 Laporan	0,00		0,00		0,00	1. 5 Laporan	0,00	1. 5 Laporan	0,00		0,00		TW 1: 1. - TW 2: 1. 5 laporan bulanan
Rata-rata capaian kinerja Program (%)											40,33	0,38	63,42	5,13	0,00	0,00	0,00	0,00	103,76	5,51						
Rata-rata capaian kinerja Kegiatan (%)											NAN		NAN		0,00		0,00		NAN							
Rata-rata capaian kinerja Subkegiatan (%)											11,67		9,19		0,00		0,00		20,86							
Predikat kinerja																										
Faktor pendorong keberhasilan kinerja:																										
Faktor penghambat pencapaian kinerja:																										
Tindak lanjut yang diperlukan dalam triwulan berikutnya:																										
Tindak lanjut yang diperlukan dalam RKPD berikutnya:																										

Formulir E60
Evaluasi Terhadap Hasil RKPD
Kabupaten / Kota Trenggalek
Tahun 2024

Nomor Urut Program Prioritas	Sasaran Pembangunan Daerah	Kode	Urusan/Bidang Urusan Pemerintahan Daerah dan Program/Kegiatan	Indikator Kinerja Program (outcome) / Kegiatan (output)	Target RPJMD pada tahun 2021 s/d 2026		Realisasi Capaian Kinerja RPJMD s/d RKPD Tahun Lalu (2023)		Target Kinerja dan Anggaran RKPD Tahun Berjalan yang dievaluasi (2024)		Realisasi Kinerja Pada Triwulan								Realisasi Capaian Kinerja dan Anggaran RKPD yang Dievaluasi (2024)		Realisasi Kinerja dan Anggaran RPJMD s/d Tahun 2024 (Akhir Tahun Pelaksanaan RKPD)		Tingkat Capaian Kinerja dan Realisasi Anggaran RPJMD s/d Tahun 2024		Perangkat Daerah Penanggung Jawab	Keterangan
											I		II		III		IV									
1	2	3	4	5	6		7		8		9		10		11		12		13		14		15		16	17
					K	Rp.	K	Rp.	K	Rp.	K	Rp.	K	Rp.	K	Rp.	K	Rp.	K	Rp.	K	Rp.	K	Rp.		
		2-15	Bidang Perhubungan			23.335.959.900,00		61.768.961.662,51		33.177.785.091,00		5.916.949.531,00		7.323.199.963,00		0,00		0,00		13.240.149.494,00		75.009.111.156,51		321,43		
		2-15.0-00.0-00.01	DINAS PERHUBUNGAN			23.335.959.900,00		61.768.961.662,51		33.177.785.091,00		5.916.949.531,00		7.323.199.963,00		0,00		0,00		13.240.149.494,00		75.009.111.156,51		321,43		
		2-15.0-00.0-00.01-01	DINAS PERHUBUNGAN			23.335.959.900,00		61.362.439.852,51		32.795.885.091,00		5.909.511.464,00		7.272.074.323,00		0,00		0,00		13.181.585.787,00		74.544.025.639,51		319,44		
		2-15.2-15.0-00.0-00.01-01-01	PROGRAM PENUNJANG URUSAN PEMERINTAHAN DAERAH KABUPATEN/KOTA	1. Cakupan pelayanan jasa administrasi perkantoran yang difasilitasi 2. Persentase nilai aset dalam kondisi baik 3. Persentase Ketersediaan Dokumen Perencanaan, Penganggaran, dan Evaluasi Kinerja Perangkat Daerah	1. 100.00 % 2. 100.00 % 3. 100.00 %	18.528.229.000,00		52.768.506.369,78	1. 100.00 % 2. 100.00 % 3. 100.00 %	25.955.748.091,00	1. 37.92 % 2. 99.88 % 3. 31.32 %	5.522.417.564,00	1. 28.33 % 2. 0.00 % 3. 27.75 %	6.426.498.023,00		0,00		0,00	1. 66,25 % 2. 99,88 % 3. 59,07 %	11.948.915.587,00	1. 66,25 % 2. 99,88 % 3. 59,07 %	64.717.421.956,78	1. 66 % 2. 99 % 3. 59 %	349,29		TW 1: 1. (persentase kinerja keg keuangan+persentase kinerja keg umum+persentase kinerja keg jasa penunjang)/3=(63,24+26,25+25)/3 2. nilai aset dalam kondisi baik (kantor induk)/ nilai seluruh total aset (kantor induk)*100=64783081690/64858638690*100 3. ((Realisasi perencanaan/Target perencanaan)+(Realisasi capaian kinerja/Target capaian kinerja))/2*100=((5/14)+(7/26))/2*100 TW 2: 1. (persentase kinerja keg keuangan+persentase kinerja keg umum+persentase kinerja keg jasa penunjang)/3=(12,5+47,5+25)/3 2. nilai aset dalam kondisi baik (kantor induk)/ nilai seluruh total aset (kantor induk)*100=64783081690/64858638690*100 3. ((Realisasi perencanaan/Target perencanaan)+(Realisasi capaian kinerja/Target capaian kinerja))/2*100=((4/14)

Nomor Urut Program Prioritas	Sasaran Pembangunan Daerah	Kode	Urusan/Bidang Urusan Pemerintahan Daerah dan Program/Kegiatan	Indikator Kinerja Program (outcome) / Kegiatan (output)	Target RPJMD pada tahun 2021 s/d 2026		Realisasi Capaian Kinerja RPJMD s/d RKPD Tahun Lalu (2023)		Target Kinerja dan Anggaran RKPD Tahun Berjalan yang dievaluasi (2024)		Realisasi Kinerja Pada Triwulan								Realisasi Capaian Kinerja dan Anggaran RKPD yang Dievaluasi (2024)		Realisasi Kinerja dan Anggaran RPJMD s/d Tahun 2024 (Akhir Tahun Pelaksanaan RKPD)		Tingkat Capaian Kinerja dan Realisasi Anggaran RPJMD s/d Tahun 2024		Perangkat Daerah Penanggung Jawab	Keterangan
											I		II		III		IV									
1	2	3	4	5	6		7		8		9		10		11		12		13		14		15		16	17
					K	Rp.	K	Rp.	K	Rp.	K	Rp.	K	Rp.	K	Rp.	K	Rp.	K	Rp.	K	Rp.	K	Rp.		
		2-15.2-15.0-00.0-00.01-01-01-2.01	Perencanaan, Penganggaran, dan Evaluasi Kinerja Perangkat Daerah	1. Persentase dokumen perencanaan, pelaporan PD dan reformasi birokrasi yang tersusun		0,00		105.488.700,00	1. 100.00 %	60.000.000,00	1. 24.18 %	8.288.000,00	1. 27.75 %	13.382.000,00		0,00		0,00	1. 51.93 %	21.670.000,00		127.158.700,00		0,00		TW 1: 1. ((Realisasi perencanaan/Target perencanaan)+(Realisasi capaian kinerja/Target capaian kinerja))/2*100=((5/14)+(7/26))/2*100 TW 2: 1. ((Realisasi perencanaan/Target perencanaan)+(Realisasi capaian kinerja/Target capaian kinerja))/2*100=((4/14)+(7/26))/2*100
		2-15.2-15.0-00.0-00.01-01-01-2.01-1	Penyusunan Dokumen Perencanaan Perangkat Daerah	1. Jumlah Dokumen Perencanaan Perangkat Daerah		0,00	1. 14	86.300.200,00	1. 14.00 Dokumen	40.000.000,00	1. 3.00 Dokumen	8.288.000,00	1. 4.00 Dokumen	12.478.500,00		0,00		0,00	1. 7 Dokumen	20.766.500,00	1. 21 Dokumen	107.066.700,00		0,00		TW 1: 1. 3 dokumen (PK 2024, RA 2024, Manajemen resiko) TW 2: 1. - 4 dokumen (SAKIP 2023, RKA pergeseran 2, DPPA Pergeseran 2, RENJA 2025)
		2-15.2-15.0-00.0-00.01-01-01-2.01-6	Koordinasi dan Penyusunan Laporan Capaian Kinerja dan Ikhtisar Realisasi Kinerja SKPD	1. Jumlah Laporan Capaian Kinerja dan Ikhtisar Realisasi Kinerja SKPD dan Laporan Hasil Koordinasi Penyusunan Laporan Capaian Kinerja dan Ikhtisar Realisasi Kinerja SKPD		0,00	1. 26	19.188.500,00	1. 26.00 Laporan	20.000.000,00	1. 7.00 Laporan	0,00	1. 7.00 Laporan	903.500,00		0,00		0,00	1. 14 Laporan	903.500,00	1. 40 Laporan	20.092.000,00		0,00		TW 1: 1. -7 laporan (Evaluasi Renja BAPPEDA TW IV 2023, Evaluasi Bakeuda TW IV, Evaluasi LKJIP 2023, LKPD 2023, LKPJ 2023, LPPD 2023, LAPKIN TW IV 2023) TW 2: 1. - 7 dokumen (Evaluasi Renja BAPPEDA TW II, Evaluasi BAKEUDA TW II, Lap Realisasi Anggaran TW I, LAPKIN TW I, Pemeriksaan Kas pada Bendahara Penerimaan TW I, Pemeriksaan Kas pada Bendahara Penerimaan TW II, IKM Sem I)

Nomor Urut Program Prioritas	Sasaran Pembangunan Daerah	Kode	Urusan/Bidang Urusan Pemerintahan Daerah dan Program/Kegiatan	Indikator Kinerja Program (outcome) / Kegiatan (output)	Target RPJMD pada tahun 2021 s/d 2026		Realisasi Capaian Kinerja RPJMD s/d RKPD Tahun Lalu (2023)		Target Kinerja dan Anggaran RKPD Tahun Berjalan yang dievaluasi (2024)		Realisasi Kinerja Pada Triwulan								Realisasi Capaian Kinerja dan Anggaran RKPD yang Dievaluasi (2024)		Realisasi Kinerja dan Anggaran RPJMD s/d Tahun 2024 (Akhir Tahun Pelaksanaan RKPD)		Tingkat Capaian Kinerja dan Realisasi Anggaran RPJMD s/d Tahun 2024		Perangkat Daerah Penanggung Jawab	Keterangan
											I		II		III		IV									
1	2	3	4	5	6		7		8		9		10		11		12		13		14		15		16	17
					K	Rp.	K	Rp.	K	Rp.	K	Rp.	K	Rp.	K	Rp.	K	Rp.	K	Rp.	K	Rp.	K	Rp.		
		2-15.2-15.0-00.0-00.01-01-01-2.02	Administrasi Keuangan Perangkat Daerah	1. Persentase administrasi keuangan perangkat daerah yang diselesaikan		0,00		18.462.665.853,00	1. 98.00 %	7.946.916.158,00	1. 62.50 %	1.957.130.260,00	1. 12.50 %	1.927.092.872,00		0,00		0,00	1. 75 %	3.884.223.132,00		22.346.888.985,00		0,00		TW 1: 1. ((Realisasi gaji/Target gaji)+(Realisasi tugas asn/Target tugas asn))/2*100=((68/68)+(3/12))/2*100 TW 2: 1. ((Realisasi gaji/Target gaji)+(Realisasi tugas asn/Target tugas asn))/2*100=((0/68)+(3/12))/2*100
		2-15.2-15.0-00.0-00.01-01-01-2.02-1	Penyediaan Gaji dan Tunjangan ASN	1. Jumlah Orang yang Menerima Gaji dan Tunjangan ASN		0,00	1. 69	17.021.707.513,00	1. 68.00 Orang/bulan	7.688.687.926,00	1. 68.00 Orang/bulan	1.916.636.260,00	1. 0.00 Orang/bulan	1.887.109.872,00		0,00		0,00	1. 68 Orang/bulan	3.803.746.132,00	1. 137 Orang/bulan	20.825.453.645,00		0,00		TW 1: 1. 205 ASN=(69+68+68) (69 orang Bulan Januari, 68 orang bulan Februari, 68 orang bulan Maret) TW 2: 1. 203 ASN =(68+67+68) (68 orang Bulan April, 67 orang bulan Mei, 68 orang bulan Juni)
		2-15.2-15.0-00.0-00.01-01-01-2.02-2	Penyediaan Administrasi Pelaksanaan Tugas ASN	1. Jumlah Dokumen Hasil Penyediaan Administrasi Pelaksanaan Tugas ASN		0,00	1. 12	1.440.958.340,00	1. 12.00 Dokumen	258.228.232,00	1. 3.00 Dokumen	40.494.000,00	1. 3.00 Dokumen	39.983.000,00		0,00		0,00	1. 6 Dokumen	80.477.000,00	1. 18 Dokumen	1.521.435.340,00		0,00		TW 1: 1. 3 dokumen (laporan penyelesaian administrasi pelaksanaan Tugas ASN bulan Januari, Februari, Maret) TW 2: 1. - 3 dokumen (laporan penyelesaian administrasi pelaksanaan Tugas ASN bulan April, Mei, Juni)
		2-15.2-15.0-00.0-00.01-01-01-2.03	Administrasi Barang Milik Daerah pada Perangkat Daerah	1. Persentase Administrasi Barang Milik Daerah pada Perangkat Daerah yang diselesaikan		0,00		991.700,00	1. 100.00 %	1.000.000,00	1. 50.00 %	0,00	1. 25.00 %	0,00		0,00		0,00	1. 75 %	0,00		991.700,00		0,00		TW 1: 1. (Realisasi barang/Target barang)*100=(2/4)*100 TW 2: 1. (Realisasi barang/Target barang)*100=(1/4)*100

Nomor Urut Program Prioritas	Sasaran Pembangunan Daerah	Kode	Urusan/Bidang Urusan Pemerintahan Daerah dan Program/Kegiatan	Indikator Kinerja Program (outcome) / Kegiatan (output)	Target RPJMD pada tahun 2021 s/d 2026		Realisasi Capaian Kinerja RPJMD s/d RKPD Tahun Lalu (2023)		Target Kinerja dan Anggaran RKPD Tahun Berjalan yang dievaluasi (2024)		Realisasi Kinerja Pada Triwulan								Realisasi Capaian Kinerja dan Anggaran RKPD yang Dievaluasi (2024)		Realisasi Kinerja dan Anggaran RPJMD s/d Tahun 2024 (Akhir Tahun Pelaksanaan RKPD)		Tingkat Capaian Kinerja dan Realisasi Anggaran RPJMD s/d Tahun 2024		Perangkat Daerah Penanggung Jawab	Keterangan
											I		II		III		IV									
1	2	3	4	5	6		7		8		9		10		11		12		13		14		15		16	17
					K	Rp.	K	Rp.	K	Rp.	K	Rp.	K	Rp.	K	Rp.	K	Rp.	K	Rp.	K	Rp.	K	Rp.		
		2-15.2-15.0-00.0-00.01-01-01-2.03-6	Penatausahaan Barang Milik Daerah pada SKPD	1. Jumlah Laporan Penatausahaan Barang Milik Daerah pada SKPD		0,00	1. 4	991.700,00	1. 4.00 Laporan	1.000.000,00	1. 2.00 Laporan	0,00	1. 1.00 Laporan	0,00		0,00		0,00	1. 3 Laporan	0,00	1. 7 Laporan	991.700,00		0,00		TW 1: 1. 2 laporan(Laporan Mutasi Barang, BA Stok Opname) TW 2: 1. 1 laporan Rekonsiliasi Barang TW I
		2-15.2-15.0-00.0-00.01-01-01-2.05	Administrasi Kepegawaian Perangkat Daerah	1. Persentase administrasi kepegawaian perangkat daerah yang diselesaikan		0,00		0,00	1. 100.00 %	21.000.000,00	1. 0.00 %	0,00	1. 25.00 %	481.500,00		0,00		0,00	1. 25 %	481.500,00		481.500,00		0,00		TW 1: 1. (Realisasi kepegawaian/Target kepegawaian)*100=((0/12)+(0/2)/2)*100 TW 2: 1. (Realisasi kepegawaian/Target kepegawaian)*100=((6/12)+(0/2))/2*100
		2-15.2-15.0-00.0-00.01-01-01-2.05-2	Pengadaan Pakaian Dinas beserta Atribut Kelengkapannya	1. Jumlah Paket Pakaian Dinas beserta Atribut Kelengkapan		0,00		0,00	1. 139.00 Paket	0,00	1. 0.00 Paket	0,00	1. 0.00 Paket	0,00		0,00		0,00	1. 0 Paket	0,00	1. 0 Paket	0,00		0,00		TW 1: 1. sub kegiatan sudah terhapus tetapi indikator belum disesuaikan TW 2: 1. -
		2-15.2-15.0-00.0-00.01-01-01-2.05-3	Pendataan dan Pengolahan Administrasi Kepegawaian	1. Jumlah Dokumen Pendataan dan Pengolahan Administrasi Kepegawaian		0,00		0,00	1. 12.00 Dokumen	1.000.000,00	1. 0.00 Dokumen	0,00	1. 6.00 Dokumen	481.500,00		0,00		0,00	1. 6 Dokumen	481.500,00	1. 6 Dokumen	481.500,00		0,00		TW 1: 1. - TW 2: 1. 6 dokumen Lap umum mutasi (Januari sd juni 2024)
		2-15.2-15.0-00.0-00.01-01-01-2.05-9	Pendidikan dan Pelatihan Pegawai Berdasarkan Tugas dan Fungsi	1. Jumlah Pegawai Berdasarkan Tugas dan Fungsi yang Mengikuti Pendidikan dan Pelatihan		0,00		0,00	1. 2.00 Orang	20.000.000,00	1. 0.00 Orang	0,00	1. 0.00 Orang	0,00		0,00		0,00	1. 0 Orang	0,00	1. 0 Orang	0,00		0,00		TW 1: 1. - TW 2: 1. -

Nomor Urut Program Prioritas	Sasaran Pembangunan Daerah	Kode	Urusan/Bidang Urusan Pemerintahan Daerah dan Program/Kegiatan	Indikator Kinerja Program (outcome) / Kegiatan (output)	Target RPJMD pada tahun 2021 s/d 2026		Realisasi Capaian Kinerja RPJMD s/d RKPD Tahun Lalu (2023)		Target Kinerja dan Anggaran RKPD Tahun Berjalan yang dievaluasi (2024)		Realisasi Kinerja Pada Triwulan								Realisasi Capaian Kinerja dan Anggaran RKPD yang Dievaluasi (2024)		Realisasi Kinerja dan Anggaran RPJMD s/d Tahun 2024 (Akhir Tahun Pelaksanaan RKPD)		Tingkat Capaian Kinerja dan Realisasi Anggaran RPJMD s/d Tahun 2024		Perangkat Daerah Penanggung Jawab	Keterangan
											I		II		III		IV									
1	2	3	4	5	6		7		8		9		10		11		12		13		14		15		16	17
					K	Rp.	K	Rp.	K	Rp.	K	Rp.	K	Rp.	K	Rp.	K	Rp.	K	Rp.	K	Rp.	K	Rp.		
		2-15.2-15.0-00.0-00.01-01-01-2.06	Administrasi Umum Perangkat Daerah	1. Persentase administrasi umum perangkat daerah yang diselesaikan		0,00		1.131.799.224,00	1. 100.00 %	419.190.808,00	1. 26.25 %	14.869.839,00	1. 47.50 %	249.493.950,00		0,00		0,00	1. 73.75 %	264.363.789,00		1.396.163.013,00		0,00		TW 1: 1. (((Realisasi instalasi listrik/Target instalasi listrik)+(Realisasi peralatan kantor/Target peralatan kantor)+(Realisasi barang cetakan/Target barang cetakan)+(Realisasi material/Target material)))/4)*100=((((0/5)+(3/12)+(1/2)+(3/10))/4)*100 TW 2: 1. (((Realisasi instalasi listrik/Target instalasi listrik)+(Realisasi peralatan kantor/Target peralatan kantor)+(Realisasi barang cetakan/Target barang cetakan)+(Realisasi material/Target material)))/4)*100=(((3/5)+(0/12)+(2/2)+(3/10))/4)*100
		2-15.2-15.0-00.0-00.01-01-01-2.06-1	Penyediaan Komponen Instalasi Listrik/Penerangan Bangunan Kantor	1. Jumlah Paket Komponen Instalasi Listrik/Penerangan Bangunan Kantor yang Disediakan		0,00	1. 5	17.430.460,00	1. 5.00 Paket	9.000.000,00	1. 0.00 Paket	0,00	1. 3.00 Paket	2.429.000,00		0,00		0,00	1. 3 Paket	2.429.000,00	1. 8 Paket	19.859.460,00		0,00		TW 1: 1. - TW 2: 1. - 3 paket (senter lalin, Baterai, lampu led)
		2-15.2-15.0-00.0-00.01-01-01-2.06-2	Penyediaan Peralatan dan Perlengkapan Kantor	1. Jumlah Paket Peralatan dan Perlengkapan Kantor yang Disediakan		0,00	1. 12	125.050.944,00	1. 12.00 Paket	64.943.808,00	1. 3.00 Paket	4.949.949,00	1. 0.00 Paket	0,00		0,00		0,00	1. 3 Paket	4.949.949,00	1. 15 Paket	130.000.893,00		0,00		TW 1: 1. 3 paket (tinta, alat komputer, alat kebersihan) TW 2: 1. -
		2-15.2-15.0-00.0-00.01-01-01-2.06-5	Penyediaan Barang Cetakan dan Penggandaan	1. Jumlah Paket Barang Cetakan dan Penggandaan yang Disediakan		0,00	1. 8	929.588.800,00	1. 2.00 Paket	284.960.000,00	1. 1.00 Paket	6.482.000,00	1. 2.00 Paket	220.204.950,00		0,00		0,00	1. 3 Paket	226.686.950,00	1. 11 Paket	1.156.275.750,00		0,00		TW 1: 1. 1 paket (Karcis) TW 2: 1. 2 paket (Stiket parkir berlangganan, Stiker Cikar(Mobilityhub)

Nomor Urut Program Prioritas	Sasaran Pembangunan Daerah	Kode	Urusan/Bidang Urusan Pemerintahan Daerah dan Program/Kegiatan	Indikator Kinerja Program (outcome) / Kegiatan (output)	Target RPJMD pada tahun 2021 s/d 2026		Realisasi Capaian Kinerja RPJMD s/d RKPD Tahun Lalu (2023)		Target Kinerja dan Anggaran RKPD Tahun Berjalan yang dievaluasi (2024)		Realisasi Kinerja Pada Triwulan								Realisasi Capaian Kinerja dan Anggaran RKPD yang Dievaluasi (2024)		Realisasi Kinerja dan Anggaran RPJMD s/d Tahun 2024 (Akhir Tahun Pelaksanaan RKPD)		Tingkat Capaian Kinerja dan Realisasi Anggaran RPJMD s/d Tahun 2024		Perangkat Daerah Penanggung Jawab	Keterangan
											I		II		III		IV									
1	2	3	4	5	6		7		8		9		10		11		12		13		14		15		16	17
					K	Rp.	K	Rp.	K	Rp.	K	Rp.	K	Rp.	K	Rp.	K	Rp.	K	Rp.	K	Rp.	K	Rp.		
		2-15.2-15.0-00.0-00.01-01-01-2.06-7	Penyediaan Bahan/Material	1. Jumlah Paket Bahan/Material yang Disediakan		0,00	1. 10	59.729.020,00	1. 10.00 Paket	60.287.000,00	1. 3.00 Paket	3.437.890,00	1. 3.00 Paket	26.860.000,00		0,00		0,00	1. 6 Paket	30.297.890,00	1. 16 Paket	90.026.910,00		0,00		TW 1: 1. 3 paket (materai, banner, kaca film) TW 2: 1. 3 paket (bendera, materai, banner, kertas A4)
		2-15.2-15.0-00.0-00.01-01-01-2.07	Pengadaan Barang Milik Daerah Penunjang Urusan Pemerintah Daerah	1. Persentase pengadaan BMD yang diselesaikan		0,00		1.686.346.807,78	1. 100.00 %	210.910.000,00	1. 0.00 %	0,00	1. 16.67 %	7.350.975,00		0,00		0,00	1. 16.67 %	7.350.975,00		1.693.697.782,78		0,00		TW 1: 1. (((Realisasi mebel/Target mebel)+(Realisasi peralatan mesin/Target peralatan mesin)+(Realisasi gedung/Target gedung))/3)*100=(((0/2)+(0/4)+(0/1))/3)*100 TW 2: 1. (((Realisasi mebel/Target mebel)+(Realisasi peralatan mesin/Target peralatan mesin)+(Realisasi gedung/Target gedung))/3)*100=(((0/2)+(2/4)+(0/1))/3)*100
		2-15.2-15.0-00.0-00.01-01-01-2.07-2	Pengadaan Kendaraan Dinas Operasional atau Lapangan	1. Jumlah Unit Kendaraan Dinas Operasional atau Lapangan yang Disediakan		0,00		1.276.200.000,00	1. 1.00 Unit	0,00	1. 0.00 Unit	0,00	1. 0.00 Unit	0,00		0,00		0,00	1. 0 Unit	0,00	1. 0 Unit	1.276.200.000,00		0,00		TW 1: 1. kegiatan dihapus tetapi target kinerja belum di 0 kan TW 2: 1. kegiatan dihapus
		2-15.2-15.0-00.0-00.01-01-01-2.07-5	Pengadaan Mebel	1. Jumlah Paket Mebel yang Disediakan		0,00	1. 24	11.433.000,00	1. 2.00 Unit	23.000.000,00	1. 0.00 Unit	0,00	1. 0.00 Unit	0,00		0,00		0,00	1. 0 Unit	0,00	1. 24 Unit	11.433.000,00		0,00		TW 1: 1. proses pengadaan TW 2: 1. proses pengadaan
		2-15.2-15.0-00.0-00.01-01-01-2.07-6	Pengadaan Peralatan dan Mesin Lainnya	1. Jumlah Unit Peralatan dan Mesin Lainnya yang Disediakan		0,00	1. 27	203.994.370,00	1. 4.00 Unit	79.550.000,00	1. 0.00 Unit	0,00	1. 2.00 Unit	3.524.250,00		0,00		0,00	1. 2 Unit	3.524.250,00	1. 29 Unit	207.518.620,00		0,00		TW 1: 1. proses pengadaan TW 2: 1. 2 unit (1 Speaker Aktive, 1 Mic wirelles)
		2-15.2-15.0-00.0-00.01-01-01-2.07-1	Pengadaan Sarana dan Prasarana Gedung Kantor atau Bangunan Lainnya	1. Jumlah Unit Sarana dan Prasarana Gedung Kantor atau Bangunan Lainnya yang Disediakan		0,00	1. 2	194.719.437,78	1. 1.00 Unit	108.360.000,00	1. 0.00 Unit	0,00	1. 0.00 Unit	3.826.725,00		0,00		0,00	1. 0 Unit	3.826.725,00	1. 2 Unit	198.546.162,78		0,00		TW 1: 1. proses pengadaan TW 2: 1. - Perencanaan Paving dan Perencanaan Rehab Jembatan

Nomor Urut Program Prioritas	Sasaran Pembangunan Daerah	Kode	Urusan/Bidang Urusan Pemerintahan Daerah dan Program/Kegiatan	Indikator Kinerja Program (outcome) / Kegiatan (output)	Target RPJMD pada tahun 2021 s/d 2026		Realisasi Capaian Kinerja RPJMD s/d RKPD Tahun Lalu (2023)		Target Kinerja dan Anggaran RKPD Tahun Berjalan yang dievaluasi (2024)		Realisasi Kinerja Pada Triwulan								Realisasi Capaian Kinerja dan Anggaran RKPD yang Dievaluasi (2024)		Realisasi Kinerja dan Anggaran RPJMD s/d Tahun 2024 (Akhir Tahun Pelaksanaan RKPD)		Tingkat Capaian Kinerja dan Realisasi Anggaran RPJMD s/d Tahun 2024		Perangkat Daerah Penanggung Jawab	Keterangan
											I		II		III		IV									
1	2	3	4	5	6		7		8		9		10		11		12		13		14		15		16	17
					K	Rp.	K	Rp.	K	Rp.	K	Rp.	K	Rp.	K	Rp.	K	Rp.	K	Rp.	K	Rp.	K	Rp.		
		2-15.2-15.0-00.0-00.01-01-01-2.08	Penyediaan Jasa Penunjang Urusan Pemerintahan Daerah	1. Persentase jasa penunjang urusan pemerintahan daerah yang diselesaikan		0,00		30.451.718.674,00	1. 100.00 %	16.933.111.125,00	1. 25.00 %	3.513.778.565,00	1. 25.00 %	4.160.207.236,00		0,00		0,00	1. 50 %	7.673.985.801,00		38.125.704.475,00		0,00		TW 1: 1. (((Realisasi surat/Target surat)+(Realisasi listrik/Target listrik)+(Realisasi umum/Target umum))/3)*100=(((3/12)+(3/12)+(3/12))/3)*100 TW 2: 1. (((Realisasi surat/Target surat)+(Realisasi listrik/Target listrik)+(Realisasi umum/Target umum))/3)*100=(((3/12)+(3/12)+(3/12))/3)*100
		2-15.2-15.0-00.0-00.01-01-01-2.08-1	Penyediaan Jasa Surat Menyurat	1. Jumlah Laporan Penyediaan Jasa Surat Menyurat		0,00	1. 12	95.340.960,00	1. 12.00 Laporan	16.000.000,00	1. 3.00 Laporan	1.500.000,00	1. 3.00 Laporan	1.500.000,00		0,00		0,00	1. 6 Laporan	3.000.000,00	1. 18 Laporan	98.340.960,00		0,00		TW 1: 1. 3 laporan tagihan koran (Januari, Februari, Maret) TW 2: 1. 3 laporan tagihan koran (April, Mei, Juni)
		2-15.2-15.0-00.0-00.01-01-01-2.08-2	Penyediaan Jasa Komunikasi, Sumber Daya Air dan Listrik	1. Jumlah Laporan Penyediaan Jasa Komunikasi, Sumber Daya Air dan Listrik yang Disediakan		0,00	1. 12 2. 6 3. 180 4. 130340 5. 22	28.394.131.991,00	1. 12.00 Laporan	15.595.698.000,00	1. 3.00 Laporan	3.336.389.191,00	1. 3.00 Laporan	3.804.126.365,00		0,00		0,00	1. 6 Laporan	7.140.515.556,00	1. 18 Laporan 2. 6 Laporan 3. 180 4. 130340 5. 22	35.534.647.547,00		0,00		TW 1: 1. 3 laporan Tagihan Listrik, Air, internet, telpon, pju (januari, februari, maret) TW 2: 1. 3 laporan Tagihan Listrik, Air, internet, telpon, pju (April, Mei, Juni)
		2-15.2-15.0-00.0-00.01-01-01-2.08-4	Penyediaan Jasa Pelayanan Umum Kantor	1. Jumlah Laporan Penyediaan Jasa Pelayanan Umum Kantor yang Disediakan		0,00	1. 12	1.962.245.723,00	1. 12.00 Laporan	1.321.413.125,00	1. 3.00 Laporan	175.889.374,00	1. 3.00 Laporan	354.580.871,00		0,00		0,00	1. 6 Laporan	530.470.245,00	1. 18 Laporan	2.492.715.968,00		0,00		TW 1: 1. 3 laporan iuran BPJS, Honor Non PNS, SPPD Dalam Daerah, SPPD Luar Daerah (Januari, februari, maret) TW 2: 1. - 3 laporan iuran BPJS, Honor Non PNS, SPPD Dalam Daerah, SPPD Luar Daerah (April, Mei, Juni)

Nomor Urut Program Prioritas	Sasaran Pembangunan Daerah	Kode	Urusan/Bidang Urusan Pemerintahan Daerah dan Program/Kegiatan	Indikator Kinerja Program (outcome) / Kegiatan (output)	Target RPJMD pada tahun 2021 s/d 2026		Realisasi Capaian Kinerja RPJMD s/d RKPD Tahun Lalu (2023)		Target Kinerja dan Anggaran RKPD Tahun Berjalan yang dievaluasi (2024)		Realisasi Kinerja Pada Triwulan								Realisasi Capaian Kinerja dan Anggaran RKPD yang Dievaluasi (2024)		Realisasi Kinerja dan Anggaran RPJMD s/d Tahun 2024 (Akhir Tahun Pelaksanaan RKPD)		Tingkat Capaian Kinerja dan Realisasi Anggaran RPJMD s/d Tahun 2024		Perangkat Daerah Penanggung Jawab	Keterangan
											I		II		III		IV									
1	2	3	4	5	6		7		8		9		10		11		12		13		14		15		16	17
					K	Rp.	K	Rp.	K	Rp.	K	Rp.	K	Rp.	K	Rp.	K	Rp.	K	Rp.	K	Rp.	K	Rp.		
		2-15.2-15.0-00.0-00.01-01-01-2.09	Pemeliharaan Barang Milik Daerah Penunjang Urusan Pemerintahan Daerah	1. Persentase BMD penunjang urusan pemerintahan daerah yang dipelihara		0,00		929.495.411,00	1. 100.00 %	363.620.000,00	1. 19.63 %	28.350.900,00	1. 32.07 %	68.489.490,00		0,00		0,00	1. 51.7 %	96.840.390,00		1.026.335.801,00		0,00		TW 1: 1. (((Realisasi Kinerja/Target Kinerja)+(Realisasi Kinerja/Target Kinerja)+(Realisasi Kinerja/Target Kinerja))/3)*100=(((5/25)+(5/30)+(2/9))/3)*100 TW 2: 1. (((Realisasi Kinerja/Target Kinerja)+(Realisasi Kinerja/Target Kinerja)+(Realisasi Kinerja/Target Kinerja))/3)*100=(((11/25)+(9/30)+(2/9))/3)*100
		2-15.2-15.0-00.0-00.01-01-01-2.09-2	Penyediaan Jasa Pemeliharaan, Biaya Pemeliharaan, Pajak dan Perizinan Kendaraan Dinas Operasional atau Lapangan	1. Jumlah Kendaraan Dinas Operasional atau Lapangan yang Dipelihara dan dibayarkan Pajak dan Perizinannya		0,00	1. 40	411.023.419,00	1. 25.00 Unit	234.500.000,00	1. 5.00 Unit	22.865.900,00	1. 11.00 Unit	38.703.700,00		0,00		0,00	1. 16 Unit	61.569.600,00	1. 56 Unit	472.593.019,00		0,00		TW 1: 1. 5 unit (2 mobil Operasional umum, 2 mobil operasional PJU, 1 operasional umum) TW 2: 1. - 11 unit(2 mobil Operasional PJU(Skylift), 1 mobil derek, 1 mobil Patroli, 3 mobil Operasional Umum, 4 spd motor)
		2-15.2-15.0-00.0-00.01-01-01-2.09-6	Pemeliharaan Peralatan dan Mesin Lainnya	1. Jumlah Peralatan dan Mesin Lainnya yang Dipelihara		0,00	1. 10	68.441.500,00	1. 30.00 Unit	28.000.000,00	1. 5.00 Unit	5.485.000,00	1. 9.00 Unit	4.956.000,00		0,00		0,00	1. 14 Unit	10.441.000,00	1. 24 Unit	78.882.500,00		0,00		TW 1: 1. 5 unit (HT, CCTV, AC, Komputer, Printer) TW 2: 1. 9 unit (2 HT, 4 AC, 1 laptop, 2 printer)
		2-15.2-15.0-00.0-00.01-01-01-2.09-9	Pemeliharaan/ Rehabilitasi Gedung Kantor dan Bangunan Lainnya	1. Jumlah Gedung Kantor dan Bangunan Lainnya yang Dipelihara/Direhabilitasi		0,00	1. 4	450.030.492,00	1. 9.00 Unit	101.120.000,00	1. 2.00 Unit	0,00	1. 2.00 Unit	24.829.790,00		0,00		0,00	1. 4 Unit	24.829.790,00	1. 8 Unit	474.860.282,00		0,00		TW 1: 1. 2 unit(Rehab kamar mandi Kantor induk, Rehab Gudang PJU) masih dalam proses spj TW 2: 1. 2 unit (Rehab kamar mandi Kantor induk, Rehab Gudang PJU, Cat pos jaga dan Kantor induk)

Nomor Urut Program Prioritas	Sasaran Pembangunan Daerah	Kode	Urusan/Bidang Urusan Pemerintahan Daerah dan Program/Kegiatan	Indikator Kinerja Program (outcome) / Kegiatan (output)	Target RPJMD pada tahun 2021 s/d 2026		Realisasi Capaian Kinerja RPJMD s/d RKPD Tahun Lalu (2023)		Target Kinerja dan Anggaran RKPD Tahun Berjalan yang dievaluasi (2024)		Realisasi Kinerja Pada Triwulan								Realisasi Capaian Kinerja dan Anggaran RKPD yang Dievaluasi (2024)		Realisasi Kinerja dan Anggaran RPJMD s/d Tahun 2024 (Akhir Tahun Pelaksanaan RKPD)		Tingkat Capaian Kinerja dan Realisasi Anggaran RPJMD s/d Tahun 2024		Perangkat Daerah Penanggung Jawab	Keterangan
											I		II		III		IV									
1	2	3	4	5	6		7		8		9		10		11		12		13		14		15		16	17
					K	Rp.	K	Rp.	K	Rp.	K	Rp.	K	Rp.	K	Rp.	K	Rp.	K	Rp.	K	Rp.	K	Rp.		
		2-15.2-15.0-00.0-00.01-01-02	PROGRAM PENYELENGGARAAN LALU LINTAS DAN ANGKUTAN JALAN (LLAJ)	1. Persentase kebutuhan prasarana perlengkapan jalan yang tersedia (RAMBU) 2. Persentase layanan angkutan darat 3. Persentase kendaraan wajib uji yang melakukan Uji Kir	1. 36.28 % 2. 78.24 % 3. 81.00 %	4.579.730.900,00		8.296.313.014,36	1. 78.24 % 2. 81.00 % 3. 100.00 % 4. 36.28 %	6.575.137.000,00	1. 26.71 % 2. 20.40 % 3. 14.58 % 4. 35.59 %	387.093.900,00	1. 11.19 % 2. 10.64 % 3. 22.92 % 4. 0.03 %	842.576.300,00		0,00		0,00	1. 37,90 % 2. 31,04 % 3. 37,50 % 4. 35,62 %	1.229.670.200,00	1. 37,90 % 2. 31,04 % 3. 37,50 % 4. 35,62 %	9.525.983.214,36	1. 101.98456449835 1 2. 39.621676891616 1 3. 45.679012345679 1 4. 0	208,00		TW 1: 1. (jumlah ijin trayek yg dilayani pada TW I)/(jumlah trayek yang hidup)*100=(74)/277*100 2. (((Jumlah KBWU januari + februari + maret)/2)/(jmlah kendaraan yg hidup - jumlah kendaraan yang mati)*100=(((795+597+582)+(0+0+0)+(0+0+0)+(0+0+0))/2)/(6948-2110)*100 3. (((real kin sub inspeksi uji terminal/target kin sub inspeksi terminal)+(real kin sub inspeksi pengemudi kend/target kin sub inspeksi pengemudi kend)+(real kin sub inspeksi perusahaan angk/target kin sub inspeksi perusahaan angk))+(real kin sub inspeksi uji petik/target kin sub uji petik))/4)*100=(((3/12)+(0/3)+(0/3)+(1/3))/4)*100 4. (((jumlah rambu th 2011-2023+(jumlah rambu tw I))/kebutuhan rambu di kab trenggalek)*100=((13256+(0))/37249)*100 TW 2: 1. (jumlah ijin trayek yg dilayani II)/(jumlah trayek yang hidup)*100=(31)/277*100

Nomor Urut Program Prioritas	Sasaran Pembangunan Daerah	Kode	Urusan/Bidang Urusan Pemerintahan Daerah dan Program/Kegiatan	Indikator Kinerja Program (outcome) / Kegiatan (output)	Target RPJMD pada tahun 2021 s/d 2026		Realisasi Capaian Kinerja RPJMD s/d RKPD Tahun Lalu (2023)		Target Kinerja dan Anggaran RKPD Tahun Berjalan yang dievaluasi (2024)		Realisasi Kinerja Pada Triwulan								Realisasi Capaian Kinerja dan Anggaran RKPD yang Dievaluasi (2024)		Realisasi Kinerja dan Anggaran RPJMD s/d Tahun 2024 (Akhir Tahun Pelaksanaan RKPD)		Tingkat Capaian Kinerja dan Realisasi Anggaran RPJMD s/d Tahun 2024		Perangkat Daerah Penanggung Jawab	Keterangan
											I		II		III		IV									
1	2	3	4	5	6		7		8		9		10		11		12		13		14		15		16	17
					K	Rp.	K	Rp.	K	Rp.	K	Rp.	K	Rp.	K	Rp.	K	Rp.	K	Rp.	K	Rp.	K	Rp.		
		2-15.2-15.0-00.0-00.01-01-02-2.02	Penyediaan Perlengkapan Jalan di Jalan Kabupaten/Kota	1. Persentase penyediaan perlengkapan jalan di jalan kabupaten yang diadakan dan dipelihara		0,00		6.221.094.404,36	1. 100.00 %	3.322.680.000,00	1. 36.47 %	99.556.400,00	1. 25.00 %	190.435.700,00		0,00		0,00	1. 61.47 %	289.992.100,00		6.511.086.504,36		0,00		TW 1: 1. (((Realisasi penyediaan perlengkapan jalan/Target penyediaan perlengkapan jalan)+(Realisasi Rehab jalan/Target Rehab jalan))/2)*100=(((0/90)+(124/170))/2)*100 TW 2: 1. (((Realisasi penyediaan perlengkapan jalan/Target penyediaan perlengkapan jalan)+(Realisasi Rehab jalan/Target Rehab jalan))/2)*100=(((0/90)+(85/170))/2)*100
		2-15.2-15.0-00.0-00.01-01-02-2.02-2	Penyediaan Perlengkapan Jalan di Jalan Kabupaten/Kota	1. Jumlah Perlengkapan Jalan di Jalan Kabupaten/Kota yang Tersedia		0,00	1. 38	5.611.367.274,36	1. 90.00 Unit	2.931.891.000,00	1. 0.00 Unit	0,00	1. 0.00 Unit	97.791.000,00		0,00		0,00	1. 0 Unit	97.791.000,00	1. 38 Unit	5.709.158.274,36		0,00		TW 1: 1. - TW 2: 1. - 2 Perencanaan Pembangunan PJU
		2-15.2-15.0-00.0-00.01-01-02-2.02-4	Rehabilitasi dan Pemeliharaan Perlengkapan Jalan	1. Jumlah Perlengkapan Jalan yang Terehabilitasi dan Terpelihara		0,00	1. 252	609.727.130,00	1. 170.00 Unit	390.789.000,00	1. 124.00 Unit	99.556.400,00	1. 85.00 Unit	92.644.700,00		0,00		0,00	1. 209 Unit	192.201.100,00	1. 461 Unit	801.928.230,00		0,00		TW 1: 1. 124 unit (124 PJU) TW 2: 1. - 85 Unit (85 PJU)
		2-15.2-15.0-00.0-00.01-01-02-2.03	Pengelolaan Terminal Penumpang Tipe C	1. Persentase Pembangunan dan Pemeliharaan Terminal Tipe - C yang dilaksanakan		0,00		0,00	1. 100.00 %	220.600.000,00	1. 10.00 %	5.453.500,00	1. 10.00 %	3.977.500,00		0,00		0,00	1. 20 %	9.431.000,00		9.431.000,00		0,00		TW 1: 1. (((Realisasi revitalisasi terminal/Target revitalisasi terminal)+(Realisasi rehab terminal/Target rehab terminal))/2)*100=(((0/1)+(1/5))/2)*100 TW 2: 1. (((Realisasi revitalisasi terminal/Target revitalisasi terminal)+(Realisasi rehab terminal/Target rehab terminal))/2)*100=(((0/1)+(1/5))/2)*100

Nomor Urut Program Prioritas	Sasaran Pembangunan Daerah	Kode	Urusan/Bidang Urusan Pemerintahan Daerah dan Program/Kegiatan	Indikator Kinerja Program (outcome) / Kegiatan (output)	Target RPJMD pada tahun 2021 s/d 2026		Realisasi Capaian Kinerja RPJMD s/d RKPD Tahun Lalu (2023)		Target Kinerja dan Anggaran RKPD Tahun Berjalan yang dievaluasi (2024)		Realisasi Kinerja Pada Triwulan								Realisasi Capaian Kinerja dan Anggaran RKPD yang Dievaluasi (2024)		Realisasi Kinerja dan Anggaran RPJMD s/d Tahun 2024 (Akhir Tahun Pelaksanaan RKPD)		Tingkat Capaian Kinerja dan Realisasi Anggaran RPJMD s/d Tahun 2024		Perangkat Daerah Penanggung Jawab	Keterangan
											I		II		III		IV									
1	2	3	4	5	6		7		8		9		10		11		12		13		14		15		16	17
					K	Rp.	K	Rp.	K	Rp.	K	Rp.	K	Rp.	K	Rp.	K	Rp.	K	Rp.	K	Rp.	K	Rp.		
		2-15.2-15.0-00.0-00.01-01-02-2.03-7	Revitalisasi Terminal Tipe C (Fasilitas Utama dan Penunjang)	1. Jumlah Terminal yang direvitalisasi (Fasilitas Utama dan Penunjang)		0,00		0,00	1. 1.00 Unit	145.600.000,00	1. 0.00 Unit	0,00	1. 0.00 Unit	0,00		0,00		0,00	1. 0 Unit	0,00	1. 0 Unit	0,00		0,00		TW 1: 1. - TW 2: 1. Proses Perencanaan Pagar terminal kota dan Drainase terminal pule
		2-15.2-15.0-00.0-00.01-01-02-2.03-1	Rehabilitasi dan Pemeliharaan Terminal Tipe C (Fasilitas Utama dan Penunjang)	1. Jumlah Terminal Tipe C (Fasilitas Utama dan Penunjang) yang terehabilitasi dan terpelihara		0,00		0,00	1. 5.00 Unit	75.000.000,00	1. 1.00 Unit	5.453.500,00	1. 1.00 Unit	3.977.500,00		0,00		0,00	1. 2 Unit	9.431.000,00	1. 2 Unit	9.431.000,00		0,00		TW 1: 1. 1 unit terminal MPU kota (rehab musolla dan pengecatan ruang tunggu) TW 2: 1. 1 unit terminal panggul (Rehab pos jaga)
		2-15.2-15.0-00.0-00.01-01-02-2.04	Penerbitan Izin Penyelenggaraan dan Pembangunan Fasilitas Parkir	1. Persentase penyelenggaraan dan fasilitasi perparkiran yang dilaksanakan		0,00		1.180.699.660,00	1. 100.00 %	788.750.000,00	1. 22.50 %	134.604.000,00	1. 27.50 %	120.473.200,00		0,00		0,00	1. 50 %	255.077.200,00		1.435.776.860,00		0,00		TW 1: 1. (Realisasi parkir/Target parkir)*100=(9/40)*100 TW 2: 1. (Realisasi parkir/Target parkir)*100=(11/40)*100
		2-15.2-15.0-00.0-00.01-01-02-2.04-2	Koordinasi dan Sinkronisasi Pengawasan Pelaksanaan Izin Penyelenggaraan dan Pembangunan Fasilitas Parkir Kewenangan Kabupaten/Kota	1. Jumlah Laporan Koordinasi dan Sinkronisasi Pengawasan Pelaksanaan Izin Penyelenggaraan dan Terbangunnya Fasilitas Parkir Kewenangan Kabupaten/Kota		0,00	1. 20	1.180.699.660,00	1. 40.00 Laporan	788.750.000,00	1. 9.00 Laporan	134.604.000,00	1. 11.00 Laporan	120.473.200,00		0,00		0,00	1. 20 Laporan	255.077.200,00	1. 40 Laporan	1.435.776.860,00		0,00		TW 1: 1. 9 Laporan (3 pengawasan perparkiran, 3 Pembinaan perparkiran, 3 Rekonsiliasi Parkir Berlangganan) TW 2: 1. - 11 Laporan (3 Pembinaan perparkiran, 5 pengawasan perparkiran, 3 Rekonsiliasi Parkir Berlangganan)

Nomor Urut Program Prioritas	Sasaran Pembangunan Daerah	Kode	Urusan/Bidang Urusan Pemerintahan Daerah dan Program/Kegiatan	Indikator Kinerja Program (outcome) / Kegiatan (output)	Target RPJMD pada tahun 2021 s/d 2026		Realisasi Capaian Kinerja RPJMD s/d RKPD Tahun Lalu (2023)		Target Kinerja dan Anggaran RKPD Tahun Berjalan yang dievaluasi (2024)		Realisasi Kinerja Pada Triwulan								Realisasi Capaian Kinerja dan Anggaran RKPD yang Dievaluasi (2024)		Realisasi Kinerja dan Anggaran RPJMD s/d Tahun 2024 (Akhir Tahun Pelaksanaan RKPD)		Tingkat Capaian Kinerja dan Realisasi Anggaran RPJMD s/d Tahun 2024		Perangkat Daerah Penanggung Jawab	Keterangan
											I		II		III		IV									
1	2	3	4	5	6		7		8		9		10		11		12		13		14		15		16	17
					K	Rp.	K	Rp.	K	Rp.	K	Rp.	K	Rp.	K	Rp.	K	Rp.	K	Rp.	K	Rp.	K	Rp.		
		2-15.2-15.0-00.0-00.01-01-02-2.06	Pelaksanaan Manajemen dan Rekayasa Lalu Lintas untuk Jaringan Jalan Kabupaten/Kota	1. Persentase manajemen dan rekayasa lalu lintas yang dilaksanakan		0,00		41.302.000,00	1. 100.00 %	282.107.000,00	1. 16.67 %	6.759.000,00	1. 16.67 %	3.015.000,00		0,00		0,00	1. 33.34 %	9.774.000,00		51.076.000,00		0,00		TW 1: 1. (((Realisasi Kinerja efektifitas/Target Kinerja efektifitas)+(Realisasi Kinerja Pengadaan Manrek/Target Kinerja Pengadaan Manrek)+(Realisasi Kinerja Penataan Manrek/Target Kinerja Penataan Manrek))/3)*100=(((3/12)+(0/5)+(3/12))/3)*100 TW 2: 1. (((Realisasi Kinerja efektifitas/Target Kinerja efektifitas)+(Realisasi Kinerja Pengadaan Manrek/Target Kinerja Pengadaan Manrek)+(Realisasi Kinerja Penataan Manrek/Target Kinerja Penataan Manrek))/3)*100=(((3/12)+(0/5)+(3/12))/3)*100
		2-15.2-15.0-00.0-00.01-01-02-2.06-4	Pengawasan dan Pengendalian Efektivitas Pelaksanaan Kebijakan untuk Jalan Kabupaten/Kota	1. Jumlah Laporan Pengawasan dan Pengendalian Efektivitas Pelaksanaan Kebijakan untuk Jalan Kabupaten/Kota		0,00	1. 12	41.302.000,00	1. 12.00 Laporan	16.868.900,00	1. 3.00 Laporan	0,00	1. 3.00 Laporan	3.015.000,00		0,00		0,00	1. 6 Laporan	3.015.000,00	1. 18 Laporan	44.317.000,00		0,00		TW 1: 1. 3 laporan Pelaksanaan Pengawasan Manajemen Rekayasa Lalu Lintas TW 2: 1. - 3 laporan Pelaksanaan Pengawasan Manajemen Rekayasa Lalu Lintas
		2-15.2-15.0-00.0-00.01-01-02-2.06-1	Pengadaan dan Pemasangan Perlengkapan Jalan dalam rangka Manajemen dan Rekayasa Lalu Lintas	1. Jumlah Perlengkapan Jalan dalam Rangka Manajemen dan Rekayasa Lalu Lintas yang dilaksanakan pengadaan dan Pemasangan		0,00		0,00	1. 5.00 Dokumen	253.140.200,00	1. 0.00 Dokumen	3.399.000,00	1. 0.00 Dokumen	0,00		0,00		0,00	1. 0 Dokumen	3.399.000,00	1. 0 Dokumen	3.399.000,00		0,00		TW 1: 1. - biaya sppd dan bbm untuk survei Pengadaan jalur sepeda dikecamatan watulimo (2 dokumen jalur sepeda dan rambu) target kinerja akan diperbaiki di RKPD-P TW 2: 1. -

Nomor Urut Program Prioritas	Sasaran Pembangunan Daerah	Kode	Urusan/Bidang Urusan Pemerintahan Daerah dan Program/Kegiatan	Indikator Kinerja Program (outcome) / Kegiatan (output)	Target RPJMD pada tahun 2021 s/d 2026		Realisasi Capaian Kinerja RPJMD s/d RKPD Tahun Lalu (2023)		Target Kinerja dan Anggaran RKPD Tahun Berjalan yang dievaluasi (2024)		Realisasi Kinerja Pada Triwulan								Realisasi Capaian Kinerja dan Anggaran RKPD yang Dievaluasi (2024)		Realisasi Kinerja dan Anggaran RPJMD s/d Tahun 2024 (Akhir Tahun Pelaksanaan RKPD)		Tingkat Capaian Kinerja dan Realisasi Anggaran RPJMD s/d Tahun 2024		Perangkat Daerah Penanggung Jawab	Keterangan
											I		II		III		IV									
1	2	3	4	5	6		7		8		9		10		11		12		13		14		15		16	17
					K	Rp.	K	Rp.	K	Rp.	K	Rp.	K	Rp.	K	Rp.	K	Rp.	K	Rp.	K	Rp.	K	Rp.		
		2-15.2-15.0-00.0-00.01-01-02-2.06-1	Penataan Manajemen dan Rekayasa Lalu Lintas untuk Jaringan Jalan Kabupaten/Kota	1. Jumlah laporan pelaksanaan Penataan Manajemen dan Rekayasa Lalu Lintas Untuk Jaringan Jalan Kabupaten/Provinsi		0,00		0,00	1. 12.00 Laporan	12.097.900,00	1. 3.00 Laporan	3.360.000,00	1. 3.00 Laporan	0,00		0,00		0,00	1. 6 Laporan	3.360.000,00	1. 6 Laporan	3.360.000,00		0,00		TW 1: 1. 3 laporan (LHR) TW 2: 1. - 3 laporan (LHR)
		2-15.2-15.0-00.0-00.01-01-02-2.08	Audit dan Inspeksi Keselamatan LLAJ di Jalan	1. Persentase audit dan inspeksi keselamatan LLAJ yang dilaksanakan		0,00		853.216.950,00	1. 100.00 %	200.000.000,00	1. 14.58 %	17.520.000,00	1. 22.92 %	12.093.500,00		0,00		0,00	1. 37.5 %	29.613.500,00		882.830.450,00		0,00		TW 1: 1. (((real kin sub inspeksi uji terminal/target kin sub inspeksi terminal)+(real kin sub inspeksi pengemudi kend/target kin sub inspeksi pengemudi kend)+(real kin sub inspeksi perusahaan angk/target kin sub inspeksi perusahaan angk))+(real kin sub inspeksi uji petik/target kin sub uji petik))/4)*100=(((3/12)+(0/3)+(0/3)+(1/3))/4)*100 TW 2: 1. (((real kin sub inspeksi uji terminal/target kin sub inspeksi terminal)+(real kin sub inspeksi pengemudi kend/target kin sub inspeksi pengemudi kend)+(real kin sub inspeksi perusahaan angk/target kin sub inspeksi perusahaan angk))+(real kin sub inspeksi uji petik/target kin sub uji petik))/4)*100=((3/12)+(1/3)+(1/3)+(0/3))/4*100
		2-15.2-15.0-00.0-00.01-01-02-2.08-3	Pelaksanaan Inspeksi, Audit dan Pemantauan Terminal	1. Jumlah Laporan Inspeksi, Audit dan Pemantauan Terminal		0,00	1. 12 2. 6	843.538.250,00	1. 12.00 Laporan	170.000.000,00	1. 3.00 Laporan	15.320.000,00	1. 3.00 Laporan	6.593.500,00		0,00		0,00	1. 6 Laporan	21.913.500,00	1. 18 Laporan 2. 6 Laporan	865.451.750,00		0,00		TW 1: 1. 3 laporan Pengawasan LLAJ di Terminal TW 2: 1. - 3 laporan Pengawasan LLAJ di Terminal

Nomor Urut Program Prioritas	Sasaran Pembangunan Daerah	Kode	Urusan/Bidang Urusan Pemerintahan Daerah dan Program/Kegiatan	Indikator Kinerja Program (outcome) / Kegiatan (output)	Target RPJMD pada tahun 2021 s/d 2026		Realisasi Capaian Kinerja RPJMD s/d RKPD Tahun Lalu (2023)		Target Kinerja dan Anggaran RKPD Tahun Berjalan yang dievaluasi (2024)		Realisasi Kinerja Pada Triwulan								Realisasi Capaian Kinerja dan Anggaran RKPD yang Dievaluasi (2024)		Realisasi Kinerja dan Anggaran RPJMD s/d Tahun 2024 (Akhir Tahun Pelaksanaan RKPD)		Tingkat Capaian Kinerja dan Realisasi Anggaran RPJMD s/d Tahun 2024		Perangkat Daerah Penanggung Jawab	Keterangan
											I		II		III		IV									
1	2	3	4	5	6		7		8		9		10		11		12		13		14		15		16	17
					K	Rp.	K	Rp.	K	Rp.	K	Rp.	K	Rp.	K	Rp.	K	Rp.	K	Rp.	K	Rp.	K	Rp.		
		2-15.2-15.0-00.0-00.01-01-02-2.08-4	Pelaksanaan Inspeksi, Audit dan Pemantauan Pemenuhan Persyaratan Penyelenggaraan Kompetensi Pengemudi Kendaraan Bermotor Kabupaten/Kota	1. Jumlah Laporan Inspeksi, Audit dan Pemantauan Pemenuhan Persyaratan Penyelenggaraan Kompetensi Pengemudi Kendaraan Bermotor Kabupaten/Kota		0,00	1. 12	9.678.700,00	1. 3.00 Laporan	10.000.000,00	1. 0.00 Laporan	0,00	1. 1.00 Laporan	2.420.000,00		0,00		0,00	1. 1 Laporan	2.420.000,00	1. 13 Laporan	12.098.700,00		0,00		TW 1: 1. - TW 2: 1. - 1 laporan Ramp Cek dan sosialisasi kepada pengemudi di tempat wisata
		2-15.2-15.0-00.0-00.01-01-02-2.08-7	Pelaksanaan Inspeksi, Audit dan Pemantauan Sistem Manajemen Keselamatan Perusahaan Angkutan Umum	1. Jumlah laporan Inspeksi, Audit dan Pemantauan Sistem Manajemen Keselamatan Perusahaan Angkutan Umum		0,00		0,00	1. 3.00 Laporan	10.000.000,00	1. 0.00 Laporan	0,00	1. 1.00 Laporan	3.080.000,00		0,00		0,00	1. 1 Laporan	3.080.000,00	1. 1 Laporan	3.080.000,00		0,00		TW 1: 1. - TW 2: 1. - 1 laporan Ramp Cek di Perusahaan Angkutan Umum
		2-15.2-15.0-00.0-00.01-01-02-2.08-9	Pelaksanaan Pengawasan Melalui Uji Petik terhadap Unit Pelaksana Uji Berkala Kendaraan Bermotor Inspeksi, Audit dan Pemantauan Unit Pelaksana Uji Berkala Kendaraan Bermotor	1. Jumlah laporan Uji Petik terhadap Unit Pelaksana Uji Berkala Kendaraan Bermotor		0,00		0,00	1. 3.00 Laporan	10.000.000,00	1. 1.00 Laporan	2.200.000,00	1. 0.00 Laporan	0,00		0,00		0,00	1. 1 Laporan	2.200.000,00	1. 1 Laporan	2.200.000,00		0,00		TW 1: 1. 1 laporan Ramp Cek di UPT. PKB TW 2: 1. -
		2-15.2-15.0-00.0-00.01-01-02-2.09	Penyediaan Angkutan Umum untuk Jasa Angkutan Orang dan/atau Barang Antar Kota dalam 1 (Satu) Daerah Kabupaten/Kota	1. Persentase ketersediaan angkutan umum untuk jasa angkutan orang dan/atau barang antar kota dalam satu daerah kabupaten		0,00		0,00	1. 100.00 %	1.705.000.000,00	1. 5.00 %	123.201.000,00	1. 5.00 %	471.412.400,00		0,00		0,00	1. 10 %	594.613.400,00		594.613.400,00		0,00		TW 1: 1. kend masuk/(target Kinerja-jumlah kend th lalu)*100=3/(2082-2022)*100 TW 2: 1. kend masuk/(target Kinerja-jumlah kend th lalu)*100=3/(2082-2022)*100

Nomor Urut Program Prioritas	Sasaran Pembangunan Daerah	Kode	Urusan/Bidang Urusan Pemerintahan Daerah dan Program/Kegiatan	Indikator Kinerja Program (outcome) / Kegiatan (output)	Target RPJMD pada tahun 2021 s/d 2026		Realisasi Capaian Kinerja RPJMD s/d RKPD Tahun Lalu (2023)		Target Kinerja dan Anggaran RKPD Tahun Berjalan yang dievaluasi (2024)		Realisasi Kinerja Pada Triwulan								Realisasi Capaian Kinerja dan Anggaran RKPD yang Dievaluasi (2024)		Realisasi Kinerja dan Anggaran RPJMD s/d Tahun 2024 (Akhir Tahun Pelaksanaan RKPD)		Tingkat Capaian Kinerja dan Realisasi Anggaran RPJMD s/d Tahun 2024		Perangkat Daerah Penanggung Jawab	Keterangan
											I		II		III		IV									
1	2	3	4	5	6		7		8		9		10		11		12		13		14		15		16	17
					K	Rp.	K	Rp.	K	Rp.	K	Rp.	K	Rp.	K	Rp.	K	Rp.	K	Rp.	K	Rp.	K	Rp.		
		2-15.2-15.0-00.0-00.01-01-02-2.09-3	Penyediaan Angkutan Umum untuk Jasa Angkutan Orang dan/atau Barang Antar Kota dalam 1 (Satu) Daerah Kabupaten/Kota	1. Jumlah Armada Angkutan Umum untuk Jasa Angkutan Orang dan/atau Barang Antar Kota dalam 1 (Satu) Daerah Kabupaten/Kota yang Tersedia		0,00		0,00	1. 2082.00 Unit	1.705.000.000,00	1. 2025.00 Unit	123.201.000,00	1. 3.00 Unit	471.412.400,00		0,00		0,00	1. 2028 Unit	594.613.400,00	1. 2028 Unit	594.613.400,00		0,00		TW 1: 1. Jumlah kendaraan pada tahun 2023 : 2022 kend, penambahan mutasi masuk kendaraan Barang maupun MPU sebanyak 3 kendaraan TW 2: 1. Jumlah kendaraan penambahan mutasi masuk kendaraan Barang sebanyak 3 kendaraan
		2-15.2-15.0-00.0-00.01-01-02-2.14	Penerbitan Izin Penyelenggaraan Angkutan Orang dalam Trayek Lintas Daerah Kabupaten/Kota dalam 1 (Satu) Daerah Kabupaten/Kota	1. Persentase fasilitasi izin penyelenggaraan angkutan orang dalam trayek lintas dalam satu daerah kabupaten		0,00		0,00	1. 100.00 %	56.000.000,00	1. 0.00 %	0,00	1. 50.00 %	41.169.000,00		0,00		0,00	1. 50 %	41.169.000,00		41.169.000,00		0,00		TW 1: 1. (Realisasi Kinerja/Target Kinerja)*100=(0/12)*100 TW 2: 1. (Realisasi Kinerja/Target Kinerja)*100=(6/12)*100
		2-15.2-15.0-00.0-00.01-01-02-2.14-3	Fasilitasi Pemenuhan Persyaratan Perolehan Izin Penyelenggaraan Angkutan Orang dalam Trayek Kewenangan Kabupaten/Kota dalam Sistem Pelayanan Perizinan Berusaha Terintegrasi Secara Elektronik	1. Jumlah Laporan Pemenuhan Persyaratan Perolehan Izin Penyelenggaraan Angkutan Orang dalam Trayek Kewenangan Kabupaten/Kota dalam Sistem Pelayanan Perizinan Berusaha Terintegrasi Secara Elektronik		0,00		0,00	1. 12.00 Unit	56.000.000,00	1. 0.00 Unit	0,00	1. 6.00 Unit	41.169.000,00		0,00		0,00	1. 6 Unit	41.169.000,00	1. 6 Unit	41.169.000,00		0,00		TW 1: 1. - TW 2: 1. - 6 unit kendaraan Fasilitasi Penyelenggaraan Angkutan Umum (arus balik)
		2-15.2-15.0-00.0-00.01-01-03	PROGRAM PENGELOLAAN PELAYARAN	1. Persentase kelaikan kapal 2. Persentase ketersediaan sarana dan prasarana transportasi laut	1. 33.00 % 2. %	228.000.000,00		297.620.468,37	1. 33.28 %	265.000.000,00	1. 23.33 %	0,00	1. 23.33 %	3.000.000,00		0,00		0,00	1. 46,66 %	3.000.000,00	1. 46,66 %	300.620.468,37	1. 139.39393939394 %	131,85		TW 1: 1. (jumlah ijin pass kapal tw I/jumlah keseluruhan pass kapal)*100=70/300*100 TW 2: 1. (jumlah ijin pass kapal tw II/jumlah keseluruhan pass kapal)*100=70/300*100

Nomor Urut Program Prioritas	Sasaran Pembangunan Daerah	Kode	Urusan/Bidang Urusan Pemerintahan Daerah dan Program/Kegiatan	Indikator Kinerja Program (outcome) / Kegiatan (output)	Target RPJMD pada tahun 2021 s/d 2026		Realisasi Capaian Kinerja RPJMD s/d RKPD Tahun Lalu (2023)		Target Kinerja dan Anggaran RKPD Tahun Berjalan yang dievaluasi (2024)		Realisasi Kinerja Pada Triwulan								Realisasi Capaian Kinerja dan Anggaran RKPD yang Dievaluasi (2024)		Realisasi Kinerja dan Anggaran RPJMD s/d Tahun 2024 (Akhir Tahun Pelaksanaan RKPD)		Tingkat Capaian Kinerja dan Realisasi Anggaran RPJMD s/d Tahun 2024		Perangkat Daerah Penanggung Jawab	Keterangan
											I		II		III		IV									
1	2	3	4	5	6		7		8		9		10		11		12		13		14		15		16	17
					K	Rp.	K	Rp.	K	Rp.	K	Rp.	K	Rp.	K	Rp.	K	Rp.	K	Rp.	K	Rp.	K	Rp.		
		2-15.2-15.0-00.0-00.01-01-03-2.01	Penerbitan Izin Usaha Angkutan Laut bagi Badan Usaha yang Berdomisili dalam Daerah Kabupaten/Kota dan Beroperasi pada Lintas Pelabuhan di Daerah Kabupaten/Kota	1. Persentase Penerbitan Izin Usaha Angkutan Laut bagi Badan Usaha yang Berdomisili dalam Daerah Kabupaten/Kota dan Beroperasi pada Lintas Pelabuhan di Daerah Kabupaten/Kota		0,00		4.275.000,00	1. 100.00 %	30.000.000,00	1. 25.00 %	0,00	1. 25.00 %	0,00		0,00		0,00	1. 50 %	0,00		4.275.000,00		0,00		TW 1: 1. (Realisasi Angkutan laut/Target Angkutan laut/)*100=(3/12)*100 TW 2: 1. (Realisasi Angkutan laut/Target Angkutan laut/)*100=(3/12)*100
		2-15.2-15.0-00.0-00.01-01-03-2.01-2	Koordinasi dan Sinkronisasi Pengawasan Pelaksanaan Izin Usaha Angkutan Laut Kewenangan Kabupaten/Kota	1. Jumlah Laporan Koordinasi dan Sinkronisasi Pengawasan Pelaksanaan Izin Usaha Angkutan Laut Kewenangan Kabupaten/Kota		0,00		4.275.000,00	1. 12.00 Laporan	30.000.000,00	1. 3.00 Laporan	0,00	1. 3.00 Laporan	0,00		0,00		0,00	1. 6 Laporan	0,00	1. 6 Laporan	4.275.000,00		0,00		TW 1: 1. 3 laporan pengawasan izin Usaha Angkutan Laut (Proses SPJ) TW 2: 1. - 3 laporan pengawasan izin Usaha Angkutan Laut
		2-15.2-15.0-00.0-00.01-01-03-2.12	Pembangunan, Penerbitan Izin Pembangunan dan Pengoperasian Pelabuhan Pengumpan Lokal	1. Persentase fasilitasi pembangunan pelabuhan yang dilaksanakan		0,00		293.345.468,37	1. 100.00 %	235.000.000,00	1. 0.00 %	0,00	1. 33.33 %	3.000.000,00		0,00		0,00	1. 33.33 %	3.000.000,00		296.345.468,37		0,00		TW 1: 1. (Realisasi Pelabuhan/Target Pelabuhan)*100=(0/3)*100 TW 2: 1. (Realisasi Pelabuhan/Target Pelabuhan)*100=(1/3)*100
		2-15.2-15.0-00.0-00.01-01-03-2.12-1	Fasilitasi Pemenuhan Persyaratan Perizinan Pembangunan dan Pengoperasian Pelabuhan Pengumpan Lokal	1. Jumlah Dokumen Pemenuhan Persyaratan Perizinan Pembangunan dan Pengoperasian Pelabuhan Pengumpan Lokal		0,00	1. 4	293.345.468,37	1. 3.00 Dokumen	235.000.000,00	1. 0.00 Dokumen	0,00	1. 1.00 Dokumen	3.000.000,00		0,00		0,00	1. 1 Dokumen	3.000.000,00	1. 5 Dokumen	296.345.468,37		0,00		TW 1: 1. pengajuan panjar pada april 2024 TW 2: 1. - 1 Dokumen fasilitasi optimalisasi operasional
		2-15.0-00.0-00.01-02	UPT PENGUJIAN KENDARAAN BERMOTOR			0,00		406.521.810,00		381.900.000,00		7.438.067,00		51.125.640,00		0,00		0,00		58.563.707,00		465.085.517,00		0,00		

Nomor Urut Program Prioritas	Sasaran Pembangunan Daerah	Kode	Urusan/Bidang Urusan Pemerintahan Daerah dan Program/Kegiatan	Indikator Kinerja Program (outcome) / Kegiatan (output)	Target RPJMD pada tahun 2021 s/d 2026		Realisasi Capaian Kinerja RPJMD s/d RKPD Tahun Lalu (2023)		Target Kinerja dan Anggaran RKPD Tahun Berjalan yang dievaluasi (2024)		Realisasi Kinerja Pada Triwulan								Realisasi Capaian Kinerja dan Anggaran RKPD yang Dievaluasi (2024)		Realisasi Kinerja dan Anggaran RPJMD s/d Tahun 2024 (Akhir Tahun Pelaksanaan RKPD)		Tingkat Capaian Kinerja dan Realisasi Anggaran RPJMD s/d Tahun 2024		Perangkat Daerah Penanggung Jawab	Keterangan
											I		II		III		IV									
1	2	3	4	5	6		7		8		9		10		11		12		13		14		15		16	17
					K	Rp.	K	Rp.	K	Rp.	K	Rp.	K	Rp.	K	Rp.	K	Rp.	K	Rp.	K	Rp.	K	Rp.		
		2-15.2-15.0-00.0-00.01-02-01	PROGRAM PENUNJANG URUSAN PEMERINTAHAN DAERAH KABUPATEN/KOTA			0,00		169.171.885,00	1. 100.00 % 2. 100.00 % 3. 100.00 %	185.900.000,00	1. 99.88 % 2. 31.32 % 3. 6.25 %	7.438.067,00	1. 0.00 % 2. 27.75 % 3. 23.13 %	51.125.640,00		0,00		0,00	1. 99,88 % 2. 59,07 % 3. 29,38 %	58.563.707,00	1. 99,88 % 2. 59,07 % 3. 29,38 %	227.735.592,00	1. 300 1 2. 0 1 3. 0	0,00		TW 1: 1. nilai aset dalam kondisi baik (dalam rupiah)/ nilai seluruh total aset (dalam rupiah)*100=64.783.081.690/64.858.638.690*100 2. ((Realisasi perencanaan/Target perencanaan)+(Realisasi capaian kinerja/Target capaian kinerja))/2*100=((5/14)+(7/26))/2*100 3. (persentase kinerja keg umum+persentase kinerja keg jasa penunjang)/2=(0+12,5)/2 TW 2: 1. nilai aset dalam kondisi baik (dalam rupiah)/ nilai seluruh total aset (dalam rupiah)*100=64783081690/64858638690*100 2. ((Realisasi perencanaan/Target perencanaan)+(Realisasi capaian kinerja/Target capaian kinerja))/2*100=((4/14)+(7/26))/2*100 3. (persentase kinerja keg umum+persentase kinerja keg jasa penunjang)/2=(21,25+25)/2

Nomor Urut Program Prioritas	Sasaran Pembangunan Daerah	Kode	Urusan/Bidang Urusan Pemerintahan Daerah dan Program/Kegiatan	Indikator Kinerja Program (outcome) / Kegiatan (output)	Target RPJMD pada tahun 2021 s/d 2026		Realisasi Capaian Kinerja RPJMD s/d RKPD Tahun Lalu (2023)		Target Kinerja dan Anggaran RKPD Tahun Berjalan yang dievaluasi (2024)		Realisasi Kinerja Pada Triwulan								Realisasi Capaian Kinerja dan Anggaran RKPD yang Dievaluasi (2024)		Realisasi Kinerja dan Anggaran RPJMD s/d Tahun 2024 (Akhir Tahun Pelaksanaan RKPD)		Tingkat Capaian Kinerja dan Realisasi Anggaran RPJMD s/d Tahun 2024		Perangkat Daerah Penanggung Jawab	Keterangan
											I		II		III		IV									
1	2	3	4	5	6		7		8		9		10		11		12		13		14		15		16	17
					K	Rp.	K	Rp.	K	Rp.	K	Rp.	K	Rp.	K	Rp.	K	Rp.	K	Rp.	K	Rp.	K	Rp.		
		2-15.2-15.0-00.0-00.01-02-01-2.06	Administrasi Umum Perangkat Daerah	1. Persentase administrasi umum perangkat daerah yang diselesaikan		0,00		49.422.221,00	1. 100.00 %	32.900.000,00	1. 14.17 %	0,00	1. 21.25 %	7.899.162,00		0,00		0,00	1. 35.42 %	7.899.162,00		57.321.383,00		0,00		TW 1: 1. (((Realisasi instalasi listrik/Target instalasi listrik)+(Realisasi peralatan kantor/Target peralatan kantor)+(Realisasi barang cetakan/Target barang cetakan)+(Realisasi material/Target material)))/4)*100=(((2/5)+(2/12)+(0/5)+(0/10))/4)*100 TW 2: 1. (((Realisasi instalasi listrik/Target instalasi listrik)+(Realisasi peralatan kantor/Target peralatan kantor)+(Realisasi barang cetakan/Target barang cetakan)+(Realisasi material/Target material)))/4)*100=(((3/5)+(3/12)+(0/5)+(0/10))/4)*100
		2-15.2-15.0-00.0-00.01-02-01-2.06-1	Penyediaan Komponen Instalasi Listrik/Penerangan Bangunan Kantor	1. Jumlah Paket Komponen Instalasi Listrik/Penerangan Bangunan Kantor yang Disediakan		0,00	1. 3	11.989.791,00	1. 5.00 Paket	2.000.000,00	1. 2.00 Paket	0,00	1. 3.00 Paket	1.993.162,00		0,00		0,00	1. 5 Paket	1.993.162,00	1. 8 Paket	13.982.953,00		0,00		TW 1: 1. 2 paket (kabel, lampu) proses spj TW 2: 1. 3 paket (senter, Stopkontak, Lampu led)
		2-15.2-15.0-00.0-00.01-02-01-2.06-2	Penyediaan Peralatan dan Perlengkapan Kantor	1. Jumlah Paket Peralatan dan Perlengkapan Kantor yang Disediakan		0,00	1. 13	18.335.499,00	1. 12.00 Paket	14.400.000,00	1. 2.00 Paket	0,00	1. 3.00 Paket	5.906.000,00		0,00		0,00	1. 5 Paket	5.906.000,00	1. 18 Paket	24.241.499,00		0,00		TW 1: 1. 2 paket (atk, kertas A4) proses spj TW 2: 1. 3 paket (kertas A4,Tinta Printer, Toner Printer)
		2-15.2-15.0-00.0-00.01-02-01-2.06-5	Penyediaan Barang Cetakan dan Penggandaan	1. Jumlah Paket Barang Cetakan dan Penggandaan yang Disediakan		0,00	1. 4	8.200.500,00	1. 2.00 Paket	5.500.000,00	1. 0.00 Paket	0,00	1. 0.00 Paket	0,00		0,00		0,00	1. 0 Paket	0,00	1. 4 Paket	8.200.500,00		0,00		TW 1: 1. - TW 2: 1. -

Nomor Urut Program Prioritas	Sasaran Pembangunan Daerah	Kode	Urusan/Bidang Urusan Pemerintahan Daerah dan Program/Kegiatan	Indikator Kinerja Program (outcome) / Kegiatan (output)	Target RPJMD pada tahun 2021 s/d 2026		Realisasi Capaian Kinerja RPJMD s/d RKPD Tahun Lalu (2023)		Target Kinerja dan Anggaran RKPD Tahun Berjalan yang dievaluasi (2024)		Realisasi Kinerja Pada Triwulan								Realisasi Capaian Kinerja dan Anggaran RKPD yang Dievaluasi (2024)		Realisasi Kinerja dan Anggaran RPJMD s/d Tahun 2024 (Akhir Tahun Pelaksanaan RKPD)		Tingkat Capaian Kinerja dan Realisasi Anggaran RPJMD s/d Tahun 2024		Perangkat Daerah Penanggung Jawab	Keterangan
											I		II		III		IV									
1	2	3	4	5	6		7		8		9		10		11		12		13		14		15		16	17
					K	Rp.	K	Rp.	K	Rp.	K	Rp.	K	Rp.	K	Rp.	K	Rp.	K	Rp.	K	Rp.	K	Rp.		
		2-15.2-15.0-00.0-00.01-02-01-2.06-7	Penyediaan Bahan/Material	1. Jumlah Paket Bahan/Material yang Disediakan		0,00	1. 8	10.896.431,00	1. 10.00 Paket	11.000.000,00	1. 0.00 Paket	0,00	1. 0.00 Paket	0,00		0,00		0,00	1. 0 Paket	0,00	1. 8 Paket	10.896.431,00		0,00		TW 1: 1. - TW 2: 1. -
		2-15.2-15.0-00.0-00.01-02-01-2.08	Penyediaan Jasa Penunjang Urusan Pemerintahan Daerah	1. Persentase jasa penunjang urusan pemerintahan daerah yang diselesaikan		0,00		100.136.086,00	1. 100.00 %	88.300.000,00	1. 25.00 %	7.438.067,00	1. 25.00 %	27.449.478,00		0,00		0,00	1. 50 %	34.887.545,00		135.023.631,00		0,00		TW 1: 1. (((Realisasi surat/Target surat)+(Realisasi listrik/Target listrik))/2)*100=(((3/12)+(3/12))/2)*100 TW 2: 1. (((Realisasi surat/Target surat)+(Realisasi listrik/Target listrik))/2)*100=(((3/12)+(3/12))/2)*100
		2-15.2-15.0-00.0-00.01-02-01-2.08-1	Penyediaan Jasa Surat Menyurat	1. Jumlah Laporan Penyediaan Jasa Surat Menyurat		0,00	1. 12	2.364.800,00	1. 12.00 Laporan	7.500.000,00	1. 3.00 Laporan	0,00	1. 3.00 Laporan	0,00		0,00		0,00	1. 6 Laporan	0,00	1. 18 Laporan	2.364.800,00		0,00		TW 1: 1. 3 laporan tagihan koran (Januari, Februari, Maret) TW 2: 1. 3 Laporan tagihan Koran bulan April, Mei, Juni
		2-15.2-15.0-00.0-00.01-02-01-2.08-2	Penyediaan Jasa Komunikasi, Sumber Daya Air dan Listrik	1. Jumlah Laporan Penyediaan Jasa Komunikasi, Sumber Daya Air dan Listrik yang Disediakan		0,00	1. 12 2. 120 3. 219420 4. 11	97.771.286,00	1. 12.00 Laporan	80.800.000,00	1. 3.00 Laporan	7.438.067,00	1. 3.00 Laporan	27.449.478,00		0,00		0,00	1. 6 Laporan	34.887.545,00	1. 18 Laporan 2. 120 Laporan 3. 219420 4. 11	132.658.831,00		0,00		TW 1: 1. 3 laporan Tagihan Listrik, internet, telpon (januari, februari, maret) TW 2: 1. 3 laporan Tagihan Listrik, Telepon, Internet (April, Mei, Juni)

Nomor Urut Program Prioritas	Sasaran Pembangunan Daerah	Kode	Urusan/Bidang Urusan Pemerintahan Daerah dan Program/Kegiatan	Indikator Kinerja Program (outcome) / Kegiatan (output)	Target RPJMD pada tahun 2021 s/d 2026		Realisasi Capaian Kinerja RPJMD s/d RKPD Tahun Lalu (2023)		Target Kinerja dan Anggaran RKPD Tahun Berjalan yang dievaluasi (2024)		Realisasi Kinerja Pada Triwulan								Realisasi Capaian Kinerja dan Anggaran RKPD yang Dievaluasi (2024)		Realisasi Kinerja dan Anggaran RPJMD s/d Tahun 2024 (Akhir Tahun Pelaksanaan RKPD)		Tingkat Capaian Kinerja dan Realisasi Anggaran RPJMD s/d Tahun 2024		Perangkat Daerah Penanggung Jawab	Keterangan
											I		II		III		IV									
1	2	3	4	5	6		7		8		9		10		11		12		13		14		15		16	17
					K	Rp.	K	Rp.	K	Rp.	K	Rp.	K	Rp.	K	Rp.	K	Rp.	K	Rp.	K	Rp.	K	Rp.		
		2-15.2-15.0-00.0-00.01-02-01-2.09	Pemeliharaan Barang Milik Daerah Penunjang Urusan Pemerintahan Daerah	1. Persentase BMD penunjang urusan pemerintahan daerah yang dipelihara		0,00		19.613.578,00	1. 100.00 %	64.700.000,00	1. 0.00 %	0,00	1. 16.67 %	15.777.000,00		0,00		0,00	1. 16.67 %	15.777.000,00		35.390.578,00		0,00		TW 1: 1. (((Realisasi peralatan mesin/Target peralatan mesin)+(Realisasi gedung kantor/Target gedung kantor))/2)*100=(((0/2)+(0/3))/2)*100 TW 2: 1. (((Realisasi peralatan mesin/Target peralatan mesin)+(Realisasi gedung kantor/Target gedung kantor))/2)*100=(((0/2)+(1/3))/2)*100
		2-15.2-15.0-00.0-00.01-02-01-2.09-6	Pemeliharaan Peralatan dan Mesin Lainnya	1. Jumlah Peralatan dan Mesin Lainnya yang Dipelihara		0,00	1. 4	14.634.578,00	1. 2.00 Unit	9.700.000,00	1. 0.00 Unit	0,00	1. 0.00 Unit	0,00		0,00		0,00	1. 0 Unit	0,00	1. 4 Unit	14.634.578,00		0,00		TW 1: 1. - TW 2: 1. -
		2-15.2-15.0-00.0-00.01-02-01-2.09-9	Pemeliharaan/ Rehabilitasi Gedung Kantor dan Bangunan Lainnya	1. Jumlah Gedung Kantor dan Bangunan Lainnya yang Dipelihara/Direhabilitasi		0,00	1. 3	4.979.000,00	1. 3.00 Unit	55.000.000,00	1. 0.00 Unit	0,00	1. 1.00 Unit	15.777.000,00		0,00		0,00	1. 1 Unit	15.777.000,00	1. 4 Unit	20.756.000,00		0,00		TW 1: 1. - TW 2: 1. - 1 unit rehab Pagar halaman depan gedung uji

Nomor Urut Program Prioritas	Sasaran Pembangunan Daerah	Kode	Urusan/Bidang Urusan Pemerintahan Daerah dan Program/Kegiatan	Indikator Kinerja Program (outcome) / Kegiatan (output)	Target RPJMD pada tahun 2021 s/d 2026		Realisasi Capaian Kinerja RPJMD s/d RKPD Tahun Lalu (2023)		Target Kinerja dan Anggaran RKPD Tahun Berjalan yang dievaluasi (2024)		Realisasi Kinerja Pada Triwulan								Realisasi Capaian Kinerja dan Anggaran RKPD yang Dievaluasi (2024)		Realisasi Kinerja dan Anggaran RPJMD s/d Tahun 2024 (Akhir Tahun Pelaksanaan RKPD)		Tingkat Capaian Kinerja dan Realisasi Anggaran RPJMD s/d Tahun 2024		Perangkat Daerah Penanggung Jawab	Keterangan
											I		II		III		IV									
1	2	3	4	5	6		7		8		9		10		11		12		13		14		15		16	17
					K	Rp.	K	Rp.	K	Rp.	K	Rp.	K	Rp.	K	Rp.	K	Rp.	K	Rp.	K	Rp.	K	Rp.		
		2-15.2-15.0-00.0-00.01-02-02	PROGRAM PENYELENGGARAAN LALU LINTAS DAN ANGKUTAN JALAN (LLAJ)			0,00		237.349.925,00	1. 36.28 % 2. 78.24 % 3. 100.00 % 4. 81.00 %	196.000.000,00	1. 35.59 % 2. 26.71 % 3. 14.58 % 4. 20.40 %	0,00	1. 0.03 % 2. 11.19 % 3. 22.92 % 4. 10.64 %	0,00		0,00		0,00	1. 35,62 % 2. 37,90 % 3. 37,50 % 4. 31,04 %	0,00	1. 35,62 % 2. 37,90 % 3. 37,50 % 4. 31,04 %	237.349.925,00	1. 106.0606060606111 2. 0 1 3. 0 4. 0	0,00		TW 1: 1. (((jumlah rambu th 2011-2023+(jumlah rambu tw I))/kebutuhan rambu di kab trenggalek)*100=((13256+(0))/37249)*100 2. (jumlah ijin trayek yg dilayani I)/(jumlah trayek yang hidup)*100=(74)/277*100 3. (((real kin sub inspeksi uji terminal/target kin sub inspeksi terminal)+(real kin sub inspeksi pengemudi kend/target kin sub inspeksi pengemudi kend)+(real kin sub inspeksi perusahaan angk/target kin sub inspeksi perusahaan angk))+(real kin sub inspeksi uji petik/target kin sub uji petik))/4)*100=(((3/12)+(0/3)+(0/3)+(1/3))/4)*100 4. (((jumlah KBWU januari + februari + maret)/2)/(jmlah kendaraan yg hidup - jumlah kendaraan yang mati)*100=(((795+597+582))/2)/(6948-2110)*100 TW 2: 1. (jumlah rambu tw II)/kebutuhan rambu di kab trenggalek)*100=((11)/37249)*100 2. (jumlah ijin trayek yg dilayani II)/(jumlah

Nomor Urut Program Prioritas	Sasaran Pembangunan Daerah	Kode	Urusan/Bidang Urusan Pemerintahan Daerah dan Program/Kegiatan	Indikator Kinerja Program (outcome) / Kegiatan (output)	Target RPJMD pada tahun 2021 s/d 2026		Realisasi Capaian Kinerja RPJMD s/d RKPD Tahun Lalu (2023)		Target Kinerja dan Anggaran RKPD Tahun Berjalan yang dievaluasi (2024)		Realisasi Kinerja Pada Triwulan								Realisasi Capaian Kinerja dan Anggaran RKPD yang Dievaluasi (2024)		Realisasi Kinerja dan Anggaran RPJMD s/d Tahun 2024 (Akhir Tahun Pelaksanaan RKPD)		Tingkat Capaian Kinerja dan Realisasi Anggaran RPJMD s/d Tahun 2024		Perangkat Daerah Penanggung Jawab	Keterangan
											I		II		III		IV									
1	2	3	4	5	6		7		8		9		10		11		12		13		14		15		16	17
					K	Rp.	K	Rp.	K	Rp.	K	Rp.	K	Rp.	K	Rp.	K	Rp.	K	Rp.	K	Rp.	K	Rp.		
		2-15.2-15.0-00.0-00.01-02-02-2.05	Pengujian Berkala Kendaraan Bermotor	1. Persentase pembangunan, peningkatan dan pemeliharaan sarana dan prasarana pengujian kendaaan bermotor (KIR) yang dilaksanakan		0,00		237.349.925,00	1. 100.00 %	196.000.000,00	1. 0.00 %	0,00	1. 0.00 %	0,00		0,00		0,00	1. 0 %	0,00		237.349.925,00		0,00		TW 1: 1. (((Realisasi Kinerja Penyediaan Sarpras/Target Kinerja Penyediaan Sarpras)+(Realisasi Kinerja Lulus Uji/Target Kinerja Lulus Uji)+(Realisasi Kinerja Sosialisasi/Target Kinerja Sosialisasi)+(Realisasi Kinerja Uji KIR/Target Kinerja Uji Kir))/4)*100=(((0/1)+(0/4000)+(0/1)+(0/16))/4)*100 TW 2: 1. (((Realisasi Kinerja Penyediaan Sarpras/Target Kinerja Penyediaan Sarpras)+(Realisasi Kinerja Lulus Uji/Target Kinerja Lulus Uji)+(Realisasi Kinerja Sosialisasi/Target Kinerja Sosialisasi)+(Realisasi Kinerja Uji KIR/Target Kinerja Uji Kir))/4)*100=(((0/1)+(0/4000)+(0/1)+(0/16))/4)*100
		2-15.2-15.0-00.0-00.01-02-02-2.05-1	Penyediaan Sarana dan Prasarana Pengujian Berkala Kendaraan Bermotor	1. Jumlah Sarana dan Prasarana Pengujian Berkala Kendaraan Bermotor yang Tersedia		0,00		0,00	1. 1.00 Unit	1.000.000,00	1. 0.00 Unit	0,00	1. 0.00 Unit	0,00		0,00		0,00	1. 0 Unit	0,00	1. 0 Unit	0,00		0,00		TW 1: 1. - TW 2: 1. -
		2-15.2-15.0-00.0-00.01-02-02-2.05-4	Penyediaan Bukti Lulus Uji Pengujian Berkala Kendaraan Bermotor	1. Jumlah Dokumen Bukti Lulus Uji Pengujian Berkala Kendaraan Bermotor		0,00	1. 6100	152.500.000,00	1. 4000.00 Dokumen	100.000.000,00	1. 0.00 Dokumen	0,00	1. 0.00 Dokumen	0,00		0,00		0,00	1. 0 Dokumen	0,00	1. 6100 Dokumen	152.500.000,00		0,00		TW 1: 1. - TW 2: 1. -

Nomor Urut Program Prioritas	Sasaran Pembangunan Daerah	Kode	Urusan/Bidang Urusan Pemerintahan Daerah dan Program/Kegiatan	Indikator Kinerja Program (outcome) / Kegiatan (output)	Target RPJMD pada tahun 2021 s/d 2026		Realisasi Capaian Kinerja RPJMD s/d RKPD Tahun Lalu (2023)		Target Kinerja dan Anggaran RKPD Tahun Berjalan yang dievaluasi (2024)		Realisasi Kinerja Pada Triwulan								Realisasi Capaian Kinerja dan Anggaran RKPD yang Dievaluasi (2024)		Realisasi Kinerja dan Anggaran RPJMD s/d Tahun 2024 (Akhir Tahun Pelaksanaan RKPD)		Tingkat Capaian Kinerja dan Realisasi Anggaran RPJMD s/d Tahun 2024		Perangkat Daerah Penanggung Jawab	Keterangan
											I		II		III		IV									
1	2	3	4	5	6		7		8		9		10		11		12		13		14		15		16	17
					K	Rp.	K	Rp.	K	Rp.	K	Rp.	K	Rp.	K	Rp.	K	Rp.	K	Rp.	K	Rp.	K	Rp.		
		2-15.2-15.0-00.0-00.01-02-02-2.05-5	Sosialisasi Standar Operasional Prosedur Pengujian Berkala Kendaraan Bermotor	1. Jumlah LaporanSosialisasi Standar Operasional Prosedur Pengujian Berkala Kendaraan Bermotor		0,00		0,00	1. 1.00 Laporan	10.000.000,00	1. 0.00 Laporan	0,00	1. 0.00 Laporan	0,00		0,00		0,00	1. 0 Laporan	0,00	1. 0 Laporan	0,00		0,00		TW 1: 1. - TW 2: 1. -
		2-15.2-15.0-00.0-00.01-02-02-2.05-7	Pemeliharaan Sarana dan Prasarana Pengujian Berkala Kendaraan Bermotor	1. Jumlah Sarana dan Prasarana Pengujian Berkala Kendaraan Bermotor yang Terpelihara		0,00	1. 16	84.849.925,00	1. 16.00 Unit	85.000.000,00	1. 0.00 Unit	0,00	1. 0.00 Unit	0,00		0,00		0,00	1. 0 Unit	0,00	1. 16 Unit	84.849.925,00		0,00		TW 1: 1. - TW 2: 1. -
Rata-rata capaian kinerja Program (%)											50,45	5,53	24,29	13,33	0,00	0,00	0,00	0,00	74,74	18,85						
Rata-rata capaian kinerja Kegiatan (%)											12,20		18,26		0,00		0,00		30,46							
Rata-rata capaian kinerja Subkegiatan (%)											4,32		17,87		0,00		0,00		22,20							
Predikat kinerja																										
Faktor pendorong keberhasilan kinerja:																										
Faktor penghambat pencapaian kinerja:																										
Tindak lanjut yang diperlukan dalam triwulan berikutnya:																										
Tindak lanjut yang diperlukan dalam RKPD berikutnya:																										

Formulir E60
Evaluasi Terhadap Hasil RKPD
Kabupaten / Kota Trenggalek
Tahun 2024

Nomor Urut Program Prioritas	Sasaran Pembangunan Daerah	Kode	Urusan/Bidang Urusan Pemerintahan Daerah dan Program/Kegiatan	Indikator Kinerja Program (outcome) / Kegiatan (output)	Target RPJMD pada tahun 2021 s/d 2026		Realisasi Capaian Kinerja RPJMD s/d RKPD Tahun Lalu (2023)		Target Kinerja dan Anggaran RKPD Tahun Berjalan yang dievaluasi (2024)		Realisasi Kinerja Pada Triwulan								Realisasi Capaian Kinerja dan Anggaran RKPD yang Dievaluasi (2024)		Realisasi Kinerja dan Anggaran RPJMD s/d Tahun 2024 (Akhir Tahun Pelaksanaan RKPD)		Tingkat Capaian Kinerja dan Realisasi Anggaran RPJMD s/d Tahun 2024		Perangkat Daerah Penanggung Jawab	Keterangan
											I		II		III		IV									
1	2	3	4	5	6		7		8		9		10		11		12		13		14		15		16	17
					K	Rp.	K	Rp.	K	Rp.	K	Rp.	K	Rp.	K	Rp.	K	Rp.	K	Rp.	K	Rp.	K	Rp.		
		2-16	Bidang Komunikasi dan Informatika			11.969.374.650,00		24.917.018.158,00		12.112.940.295,00		1.791.035.057,00		1.921.313.516,00		0,00		0,00		3.712.348.573,00		28.629.366.731,00		239,19		
		2-16.2-20.2-21.01	DINAS KOMUNIKASI DAN INFORMATIKA			11.969.374.650,00		24.917.018.158,00		12.112.940.295,00		1.791.035.057,00		1.921.313.516,00		0,00		0,00		3.712.348.573,00		28.629.366.731,00		239,19		
		2-16.2-20.2-21.01-01	DINAS KOMUNIKASI DAN INFORMATIKA			11.969.374.650,00		24.917.018.158,00		12.112.940.295,00		1.791.035.057,00		1.921.313.516,00		0,00		0,00		3.712.348.573,00		28.629.366.731,00		239,19		
		2-16.2-16.2-20.2-21.01-01-01	PROGRAM PENUNJANG URUSAN PEMERINTAHAN DAERAH KABUPATEN/KOTA	1. Cakupan pelayanan jasa administrasi perkantoran yang difasilitasi 2. Persentase nilai aset dalam kondisi baik 3. Persentase Ketersediaan Dokumen Perencanaan, Penganggaran, dan Evaluasi Kinerja Perangkat Daerah	1. 100.00 % 2. 100.00 % 3. 100.00 %	5.960.374.650,00		11.477.644.192,00	1. 100.00 % 2. 100.00 % 3. 100.00 %	6.418.289.710,00	1. 29.75 % 2. 99.03 % 3. 48.15 %	1.380.972.564,00	1. 52.77 % 2. 99.03 % 3. 74.00 %	1.160.392.116,00		0,00		0,00	1. 82,52 % 2. 198,06 % 3. 122,15 %	2.541.364.680,00	1. 82,52 % 2. 198,06 % 3. 122,15 %	14.019.008.872,00	1. 82 % 2. 198 % 3. 122 %	235,20		TW 1: 1. formulasi penghitungannya (((65,97/100)+(25/100)+(0/100)+(29,17/100))/4)*100 2. (jumlah aset dalam kondisi baik / jumlah total aset x 100 => 12.409.028.836,7/12.530.310.202,7*100 = 99,3% 3. formulasi penghitungannya = (13/27)*100 TW 2: 1. formulasi penghitungan ((75,69/100)+(100/100)+(22,90/100)+(12,50/100))/2*100 2. formulasi penghitungan 12.409.028.836,7/12.530.310.202,7x100 3. formulasi penghitungannya = 20/27x100
		2-16.2-16.2-20.2-21.01-01-01-2.01	Perencanaan, Penganggaran, dan Evaluasi Kinerja Perangkat Daerah	1. Jumlah Dokumen Perencanaan, Penganggaran, dan Evaluasi Kinerja Perangkat Daerah yang disusun		0,00		17.759.000,00	1. 27.00 Dokumen	5.594.250,00	1. 13.00 Dokumen	715.000,00	1. 3.00 Dokumen	1.273.700,00		0,00		0,00	1. 16 Dokumen	1.988.700,00		19.747.700,00		0,00		TW 1: 1. 13 dokumen (LAPDU (3) ; LKJIP; LKPD, LPPD, LKPJ, SKM TW 1V, SKM BULANAN 3, PK, IKU) TW 2: 1. Renja Perubahan 2024, RKAP2, RKAP3

Nomor Urut Program Prioritas	Sasaran Pembangunan Daerah	Kode	Urusan/Bidang Urusan Pemerintahan Daerah dan Program/Kegiatan	Indikator Kinerja Program (outcome) / Kegiatan (output)	Target RPJMD pada tahun 2021 s/d 2026		Realisasi Capaian Kinerja RPJMD s/d RKPD Tahun Lalu (2023)		Target Kinerja dan Anggaran RKPD Tahun Berjalan yang dievaluasi (2024)		Realisasi Kinerja Pada Triwulan								Realisasi Capaian Kinerja dan Anggaran RKPD yang Dievaluasi (2024)		Realisasi Kinerja dan Anggaran RPJMD s/d Tahun 2024 (Akhir Tahun Pelaksanaan RKPD)		Tingkat Capaian Kinerja dan Realisasi Anggaran RPJMD s/d Tahun 2024		Perangkat Daerah Penanggung Jawab	Keterangan
											I		II		III		IV									
1	2	3	4	5	6		7		8		9		10		11		12		13		14		15		16	17
					K	Rp.	K	Rp.	K	Rp.	K	Rp.	K	Rp.	K	Rp.	K	Rp.	K	Rp.	K	Rp.	K	Rp.		
		2-16.2-16.2-20.2-21.01-01-01-2.01-1	Penyusunan Dokumen Perencanaan Perangkat Daerah	1. Jumlah Dokumen Perencanaan Perangkat Daerah		0,00	1. 11	17.759.000,00	1. 10.00 Dokumen	3.000.000,00	1. 2.00 Dokumen	0,00	1. 3.00 Dokumen	0,00		0,00		0,00	1. 5 Dokumen	0,00	1. 16 Dokumen	17.759.000,00		0,00		TW 1: 1. dokumen PK dan IKU. belum ada realisasi keuangan TW 2: 1. Renja Perubahan 2024, RKAP2, RKAP3
		2-16.2-16.2-20.2-21.01-01-01-2.01-6	Koordinasi dan Penyusunan Laporan Capaian Kinerja dan Ikhtisar Realisasi Kinerja SKPD	1. Jumlah Laporan Capaian Kinerja dan Ikhtisar Realisasi Kinerja SKPD dan Laporan Hasil Koordinasi Penyusunan Laporan Capaian Kinerja dan Ikhtisar Realisasi Kinerja SKPD		0,00		0,00	1. 17.00 Laporan	2.594.250,00	1. 11.00 Laporan	715.000,00	1. 2.00 Laporan	1.273.700,00		0,00		0,00	1. 13 Laporan	1.988.700,00	1. 13 Laporan	1.988.700,00		0,00		TW 1: 1. LAPDU (3) ; LKJIP; LKPD, LPPD, LKPJ, SKM TW 1V, SKM BULANAN (3) TW 2: 1. Evaluasi Renja TW2, laporan capaian output TW2
		2-16.2-16.2-20.2-21.01-01-01-2.02	Administrasi Keuangan Perangkat Daerah	1. Persentase Administrasi Keuangan Perangkat Daerah yang diselesaikan		0,00		9.198.601.479,00	1. 100.00 %	5.519.240.230,00	1. 66.97 %	1.319.303.626,00	1. 75.69 %	1.022.342.697,00		0,00		0,00	1. 142.66 %	2.341.646.323,00		11.540.247.802,00		0,00		TW 1: 1. formulasi penghitungannya ((45/40)+(7/36))/2*100 TW 2: 1. =(((45/40)+(14/36))/2) *100
		2-16.2-16.2-20.2-21.01-01-01-2.02-1	Penyediaan Gaji dan Tunjangan ASN	1. Jumlah Orang yang Menerima Gaji dan Tunjangan ASN		0,00	1. 164	9.002.767.479,00	1. 40.00 Orang/bulan	5.425.240.230,00	1. 45.00 Orang/bulan	1.319.303.626,00	1. 45.00 Orang/bulan	1.022.342.697,00		0,00		0,00	1. 90 Orang/bulan	2.341.646.323,00	1. 254 Orang/bulan	11.344.413.802,00		0,00		TW 1: 1. PNS 39 orang, P3K 6 orang TW 2: 1. -
		2-16.2-16.2-20.2-21.01-01-01-2.02-2	Penyediaan Administrasi Pelaksanaan Tugas ASN	1. Jumlah Dokumen Hasil Penyediaan Administrasi Pelaksanaan Tugas ASN		0,00	1. 39	195.834.000,00	1. 36.00 Dokumen	94.000.000,00	1. 7.00 Dokumen	0,00	1. 14.00 Dokumen	0,00		0,00		0,00	1. 21 Dokumen	0,00	1. 60 Dokumen	195.834.000,00		0,00		TW 1: 1. Lap gaji jan-maret, lap THR gaji, lap TPP jan-peb, lap THR TPP TW 2: 1. tpp bulan januari - april, tpp thr, gaji 14 (thr), rapel gaji 8%, gaji bulan April- Juni, THR PPPK, gaji 13 PPPK, TPP gaji 13 PNS, gaji 13 PNS
		2-16.2-16.2-20.2-21.01-01-01-2.05	Administrasi Kepegawaian Perangkat Daerah	1. Persentase Administrasi Kepegawaian Perangkat Daerah yang diselesaikan		0,00		0,00	1. 100.00 %	33.000.000,00	1. 0.00 %	0,00	1. 100.00 %	29.166.666,00		0,00		0,00	1. 100 %	29.166.666,00		29.166.666,00		0,00		TW 1: 1. - TW 2: 1. =56/20*100 (target di ubah di PAK)

Nomor Urut Program Prioritas	Sasaran Pembangunan Daerah	Kode	Urusan/Bidang Urusan Pemerintahan Daerah dan Program/Kegiatan	Indikator Kinerja Program (outcome) / Kegiatan (output)	Target RPJMD pada tahun 2021 s/d 2026		Realisasi Capaian Kinerja RPJMD s/d RKPD Tahun Lalu (2023)		Target Kinerja dan Anggaran RKPD Tahun Berjalan yang dievaluasi (2024)		Realisasi Kinerja Pada Triwulan								Realisasi Capaian Kinerja dan Anggaran RKPD yang Dievaluasi (2024)		Realisasi Kinerja dan Anggaran RPJMD s/d Tahun 2024 (Akhir Tahun Pelaksanaan RKPD)		Tingkat Capaian Kinerja dan Realisasi Anggaran RPJMD s/d Tahun 2024		Perangkat Daerah Penanggung Jawab	Keterangan
											I		II		III		IV									
1	2	3	4	5	6		7		8		9		10		11		12		13		14		15		16	17
					K	Rp.	K	Rp.	K	Rp.	K	Rp.	K	Rp.	K	Rp.	K	Rp.	K	Rp.	K	Rp.	K	Rp.		
		2-16.2-16.2-20.2-21.01-01-01-2.05-9	Pendidikan dan Pelatihan Pegawai Berdasarkan Tugas dan Fungsi	1. Jumlah Pegawai Berdasarkan Tugas dan Fungsi yang Mengikuti Pendidikan dan Pelatihan		0,00		0,00	1. 20.00 Orang	33.000.000,00	1. 0.00 Orang	0,00	1. 56.00 Orang	29.166.666,00		0,00		0,00	1. 56 Orang	29.166.666,00	1. 56 Orang	29.166.666,00		0,00		TW 1: 1. kegiatan dilaksanakan di TW 2 TW 2: 1. peningkatan kapasitas sumber daya aparatur di solo tanggal 22 - 23 Mei 2024
		2-16.2-16.2-20.2-21.01-01-01-2.06	Administrasi Umum Perangkat Daerah	1. Persentase Administrasi Umum Perangkat Daerah yang diselesaikan		0,00		611.977.398,00	1. 100.00 %	222.212.726,00	1. 20.83 %	19.605.658,00	1. 28.54 %	28.059.125,00		0,00		0,00	1. 49.37 %	47.664.783,00		659.642.181,00		0,00		TW 1: 1. formulasi penghitungannya ((0/4)+(2/6)+(1/3)+(2/5)+(1/4)+(0/4)+(4/40)+(3/12))/8*100 TW 2: 1. ((1/4)+(1/6)+(2/3)+(1/5)+(1/4)+(0/4)+(2/4)+(3/12))/8*100
		2-16.2-16.2-20.2-21.01-01-01-2.06-1	Penyediaan Komponen Instalasi Listrik/Penerangan Bangunan Kantor	1. Jumlah Paket Komponen Instalasi Listrik/Penerangan Bangunan Kantor yang Disediakan		0,00	1. 3	4.869.350,00	1. 4.00 Paket	5.000.000,00	1. 0.00 Paket	0,00	1. 1.00 Paket	145.000,00		0,00		0,00	1. 1 Paket	145.000,00	1. 4 Paket	5.014.350,00		0,00		TW 1: 1. - TW 2: 1. pembelian alat listrik untuk RKPD
		2-16.2-16.2-20.2-21.01-01-01-2.06-2	Penyediaan Peralatan dan Perlengkapan Kantor	1. Jumlah Paket Peralatan dan Perlengkapan Kantor yang Disediakan		0,00	1. 6	243.365.225,00	1. 6.00 Paket	30.287.837,00	1. 2.00 Paket	2.442.858,00	1. 1.00 Paket	1.433.400,00		0,00		0,00	1. 3 Paket	3.876.258,00	1. 9 Paket	247.241.483,00		0,00		TW 1: 1. 2 paket penyediaan peralatan (bahan komputer dan perabot kantor) TW 2: 1. 1 paket peralatan perabot kantor (bahan kebersihan)
		2-16.2-16.2-20.2-21.01-01-01-2.06-4	Penyediaan Bahan Logistik Kantor	1. Jumlah Paket Bahan Logistik Kantor yang Disediakan		0,00	1. 4	60.677.300,00	1. 3.00 Paket	10.000.000,00	1. 1.00 Paket	2.816.000,00	1. 2.00 Paket	4.188.000,00		0,00		0,00	1. 3 Paket	7.004.000,00	1. 7 Paket	67.681.300,00		0,00		TW 1: 1. 1 paket bahan logistik kantor (air mineral) TW 2: 1. 2 paket bahan logistik kantor (air mineral dan belanja makmin aktivitas lapangan jum\'at bersih)
		2-16.2-16.2-20.2-21.01-01-01-2.06-5	Penyediaan Barang Cetakan dan Penggandaan	1. Jumlah Paket Barang Cetakan dan Penggandaan yang Disediakan		0,00	1. 5	66.678.428,00	1. 5.00 Paket	25.000.000,00	1. 2.00 Paket	2.000.000,00	1. 1.00 Paket	3.450.000,00		0,00		0,00	1. 3 Paket	5.450.000,00	1. 8 Paket	72.128.428,00		0,00		TW 1: 1. 2 paket barang cetakan dan penggandaan (Cetak SPPD dan NCR A4) TW 2: 1. 1 paket barang cetakan dan penggandaan (Cetak NCR A4)

Nomor Urut Program Prioritas	Sasaran Pembangunan Daerah	Kode	Urusan/Bidang Urusan Pemerintahan Daerah dan Program/Kegiatan	Indikator Kinerja Program (outcome) / Kegiatan (output)	Target RPJMD pada tahun 2021 s/d 2026		Realisasi Capaian Kinerja RPJMD s/d RKPD Tahun Lalu (2023)		Target Kinerja dan Anggaran RKPD Tahun Berjalan yang dievaluasi (2024)		Realisasi Kinerja Pada Triwulan								Realisasi Capaian Kinerja dan Anggaran RKPD yang Dievaluasi (2024)		Realisasi Kinerja dan Anggaran RPJMD s/d Tahun 2024 (Akhir Tahun Pelaksanaan RKPD)		Tingkat Capaian Kinerja dan Realisasi Anggaran RPJMD s/d Tahun 2024		Perangkat Daerah Penanggung Jawab	Keterangan
											I		II		III		IV									
1	2	3	4	5	6		7		8		9		10		11		12		13		14		15		16	17
					K	Rp.	K	Rp.	K	Rp.	K	Rp.	K	Rp.	K	Rp.	K	Rp.	K	Rp.	K	Rp.	K	Rp.		
		2-16.2-16.2-20.2-21.01-01-01-2.06-7	Penyediaan Bahan/Material	1. Jumlah Paket Bahan/Material yang Disediakan		0,00	1. 4	39.269.822,00	1. 4.00 Paket	50.500.000,00	1. 1.00 Paket	4.885.500,00	1. 1.00 Paket	5.314.504,00		0,00		0,00	1. 2 Paket	10.200.004,00	1. 6 Paket	49.469.826,00		0,00		TW 1: 1. 1 paket Bahan/Material (ATK) TW 2: 1. 1 paket ATK
		2-16.2-16.2-20.2-21.01-01-01-2.06-8	Fasilitasi Kunjungan Tamu	1. Jumlah Laporan Fasilitasi Kunjungan Tamu		0,00		0,00	1. 4.00 Laporan	3.000.000,00	1. 0.00 Laporan	0,00	1. 0.00 Laporan	0,00		0,00		0,00	1. 0 Laporan	0,00	1. 0 Laporan	0,00		0,00		TW 1: 1. - TW 2: 1. -
		2-16.2-16.2-20.2-21.01-01-01-2.06-9	Penyelenggaraan Rapat Koordinasi dan Konsultasi SKPD	1. Jumlah Laporan Penyelenggaraan Rapat Koordinasi dan Konsultasi SKPD		0,00	1. 30	196.317.273,00	1. 40.00 Laporan	94.424.889,00	1. 4.00 Laporan	7.461.300,00	1. 2.00 Laporan	13.528.221,00		0,00		0,00	1. 6 Laporan	20.989.521,00	1. 36 Laporan	217.306.794,00		0,00		TW 1: 1. 4 Laporan (rapat evaluasi program, anggaran 2023 dan rencana kegiatan 2024, Rapat Evaluasi Capaian Program dan Anggaran TW1, Musrenbang ke Kecamatan, Rapat ke luar Daerah) TW 2: 1. 2 laporan (dialog kinerja dan rapat ke luar daerah)
		2-16.2-16.2-20.2-21.01-01-01-2.06-1	Penatausahaan Arsip Dinamis pada SKPD	1. Jumlah Dokumen Penatausahaan Arsip Dinamis pada SKPD		0,00	1. 12	800.000,00	1. 12.00 Dokumen	4.000.000,00	1. 3.00 Dokumen	0,00	1. 0.00 Dokumen	0,00		0,00		0,00	1. 3 Dokumen	0,00	1. 15 Dokumen	800.000,00		0,00		TW 1: 1. dokumen surat keluar dan surat masuk bulan jan, peb, maret 2024 TW 2: 1. -
		2-16.2-16.2-20.2-21.01-01-01-2.07	Pengadaan Barang Milik Daerah Penunjang Urusan Pemerintah Daerah	1. Persentase Pengadaan Barang Milik Daerah yang diselesaikan		0,00		132.856.440,00	1. 100.00 %	40.000.000,00	1. 0.00 %	0,00	1. 0.00 %	0,00		0,00		0,00	1. 0 %	0,00		132.856.440,00		0,00		TW 1: 1. - TW 2: 1. 0/5*100
		2-16.2-16.2-20.2-21.01-01-01-2.07-6	Pengadaan Peralatan dan Mesin Lainnya	1. Jumlah Unit Peralatan dan Mesin Lainnya yang Disediakan		0,00	1. 4	132.856.440,00	1. 5.00 Unit	40.000.000,00	1. 0.00 Unit	0,00	1. 0.00 Unit	0,00		0,00		0,00	1. 0 Unit	0,00	1. 4 Unit	132.856.440,00		0,00		TW 1: 1. - TW 2: 1. -
		2-16.2-16.2-20.2-21.01-01-01-2.08	Penyediaan Jasa Penunjang Urusan Pemerintahan Daerah	1. Persentase Jasa Penunjang Urusan Pemerintahan Daerah yang diselesaikan		0,00		1.277.081.165,00	1. 100.00 %	477.980.500,00	1. 31.25 %	35.126.180,00	1. 12.50 %	70.826.463,00		0,00		0,00	1. 43.75 %	105.952.643,00		1.383.033.808,00		0,00		TW 1: 1. formulasi penghitungannya ((((0/6)+(9/12)+(1/4)+(3/12))/4)*100 TW 2: 1. ((0/6)+(9/36)+(0/4)+(3/12))/4*100
		2-16.2-16.2-20.2-21.01-01-01-2.08-1	Penyediaan Jasa Surat Menyurat	1. Jumlah Laporan Penyediaan Jasa Surat Menyurat		0,00		0,00	1. 6.00 Laporan	5.000.000,00	1. 0.00 Laporan	0,00	1. 0.00 Laporan	0,00		0,00		0,00	1. 0 Laporan	0,00	1. 0 Laporan	0,00		0,00		TW 1: 1. - TW 2: 1. -

Nomor Urut Program Prioritas	Sasaran Pembangunan Daerah	Kode	Urusan/Bidang Urusan Pemerintahan Daerah dan Program/Kegiatan	Indikator Kinerja Program (outcome) / Kegiatan (output)	Target RPJMD pada tahun 2021 s/d 2026		Realisasi Capaian Kinerja RPJMD s/d RKPD Tahun Lalu (2023)		Target Kinerja dan Anggaran RKPD Tahun Berjalan yang dievaluasi (2024)		Realisasi Kinerja Pada Triwulan								Realisasi Capaian Kinerja dan Anggaran RKPD yang Dievaluasi (2024)		Realisasi Kinerja dan Anggaran RPJMD s/d Tahun 2024 (Akhir Tahun Pelaksanaan RKPD)		Tingkat Capaian Kinerja dan Realisasi Anggaran RPJMD s/d Tahun 2024		Perangkat Daerah Penanggung Jawab	Keterangan
											I		II		III		IV									
1	2	3	4	5	6		7		8		9		10		11		12		13		14		15		16	17
					K	Rp.	K	Rp.	K	Rp.	K	Rp.	K	Rp.	K	Rp.	K	Rp.	K	Rp.	K	Rp.	K	Rp.		
		2-16.2-16.2-20.2-21.01-01-01-2.08-2	Penyediaan Jasa Komunikasi, Sumber Daya Air dan Listrik	1. Jumlah Laporan Penyediaan Jasa Komunikasi, Sumber Daya Air dan Listrik yang Disediakan		0,00	1. 36 2. 653022 3. 350	260.621.220,00	1. 12.00 Laporan	97.200.000,00	1. 9.00 Laporan	29.129.456,00	1. 9.00 Laporan	9.634.737,00		0,00		0,00	1. 18 Laporan	38.764.193,00	1. 54 Laporan 2. 653022 Laporan 3. 350	299.385.413,00		0,00		TW 1: 1. Listrik jan-maret, telp jan-maret, koran jan-maret TW 2: 1. pembayaran listrik bulan april-juni, telpon bulan april-juni, koran bulan april-juni
		2-16.2-16.2-20.2-21.01-01-01-2.08-3	Penyediaan Jasa Peralatan dan Perlengkapan Kantor	1. Jumlah Laporan Penyediaan Jasa Peralatan dan Perlengkapan Kantor yang Disediakan		0,00	1. 4	6.245.927,00	1. 4.00 Laporan	15.000.000,00	1. 1.00 Laporan	1.420.000,00	1. 0.00 Laporan	0,00		0,00		0,00	1. 1 Laporan	1.420.000,00	1. 5 Laporan	7.665.927,00		0,00		TW 1: 1. Servis Peralatan dan Perlengkapan Kantor TW 2: 1. -
		2-16.2-16.2-20.2-21.01-01-01-2.08-4	Penyediaan Jasa Pelayanan Umum Kantor	1. Jumlah Laporan Penyediaan Jasa Pelayanan Umum Kantor yang Disediakan		0,00	1. 12	1.010.214.018,00	1. 12.00 Laporan	360.780.500,00	1. 3.00 Laporan	4.576.724,00	1. 3.00 Laporan	61.191.726,00		0,00		0,00	1. 6 Laporan	65.768.450,00	1. 18 Laporan	1.075.982.468,00		0,00		TW 1: 1. Gaji TPK(bulan januari - maret) TW 2: 1. Gaji TPK (bulan April, Mei) THR TPK (bulan April) dan Hr Pengelola penanggungjawaban keuangan bulan (Maret , April)
		2-16.2-16.2-20.2-21.01-01-01-2.09	Pemeliharaan Barang Milik Daerah Penunjang Urusan Pemerintahan Daerah	1. Persentase BMD Penunjang Urusan Pemerintahan Daerah yang dipelihara		0,00		239.368.710,00	1. 100.00 %	120.262.004,00	1. 13.46 %	6.222.100,00	1. 18.58 %	8.723.465,00		0,00		0,00	1. 32.04 %	14.945.565,00		254.314.275,00		0,00		TW 1: 1. formulasi penghitungannya ((1/26)+(0/9)+(3/6)+(0/4))/4*100 TW 2: 1. =((2/26)+(0/9)+(1/6)+(1/4)+(1/4))/4*100
		2-16.2-16.2-20.2-21.01-01-01-2.09-2	Penyediaan Jasa Pemeliharaan, Biaya Pemeliharaan, Pajak dan Perizinan Kendaraan Dinas Operasional atau Lapangan	1. Jumlah Kendaraan Dinas Operasional atau Lapangan yang Dipelihara dan dibayarkan Pajak dan Perizinannya		0,00	1. 10	43.901.627,00	1. 26.00 Unit	40.000.000,00	1. 1.00 Unit	2.072.100,00	1. 2.00 Unit	3.913.465,00		0,00		0,00	1. 3 Unit	5.985.565,00	1. 13 Unit	49.887.192,00		0,00		TW 1: 1. 1 unit kendaraan AG 8332 YP TW 2: 1. pemeliharaan kendaraan triton dan terios
		2-16.2-16.2-20.2-21.01-01-01-2.09-5	Pemeliharaan Mebel	1. Jumlah Mebel yang Dipelihara		0,00		540.000,00	1. 9.00 Unit	3.000.000,00	1. 0.00 Unit	0,00	1. 0.00 Unit	0,00		0,00		0,00	1. 0 Unit	0,00	1. 0 Unit	540.000,00		0,00		TW 1: 1. - TW 2: 1. -
		2-16.2-16.2-20.2-21.01-01-01-2.09-6	Pemeliharaan Peralatan dan Mesin Lainnya	1. Jumlah Peralatan dan Mesin Lainnya yang Dipelihara		0,00	1. 13	85.895.278,00	1. 6.00 Unit	35.000.000,00	1. 3.00 Unit	4.150.000,00	1. 1.00 Unit	3.810.000,00		0,00		0,00	1. 4 Unit	7.960.000,00	1. 17 Unit	93.855.278,00		0,00		TW 1: 1. AC 1, laptop 1, printer 1 TW 2: 1. perbaikan laptop

Nomor Urut Program Prioritas	Sasaran Pembangunan Daerah	Kode	Urusan/Bidang Urusan Pemerintahan Daerah dan Program/Kegiatan	Indikator Kinerja Program (outcome) / Kegiatan (output)	Target RPJMD pada tahun 2021 s/d 2026		Realisasi Capaian Kinerja RPJMD s/d RKPD Tahun Lalu (2023)		Target Kinerja dan Anggaran RKPD Tahun Berjalan yang dievaluasi (2024)		Realisasi Kinerja Pada Triwulan								Realisasi Capaian Kinerja dan Anggaran RKPD yang Dievaluasi (2024)		Realisasi Kinerja dan Anggaran RPJMD s/d Tahun 2024 (Akhir Tahun Pelaksanaan RKPD)		Tingkat Capaian Kinerja dan Realisasi Anggaran RPJMD s/d Tahun 2024		Perangkat Daerah Penanggung Jawab	Keterangan
											I		II		III		IV									
1	2	3	4	5	6		7		8		9		10		11		12		13		14		15		16	17
					K	Rp.	K	Rp.	K	Rp.	K	Rp.	K	Rp.	K	Rp.	K	Rp.	K	Rp.	K	Rp.	K	Rp.		
		2-16.2-16.2-20.2-21.01-01-01-2.09-1	Pemeliharaan/ Rehabilitasi Sarana dan Prasarana Gedung Kantor atau Bangunan Lainnya	1. Jumlah Sarana dan Prasarana Gedung Kantor atau Bangunan Lainnya yang Dipelihara/Direhabilitasi		0,00	1. 4	109.031.805,00	1. 4.00 Unit	42.262.004,00	1. 0.00 Unit	0,00	1. 1.00 Unit	1.000.000,00		0,00		0,00	1. 1 Unit	1.000.000,00	1. 5 Unit	110.031.805,00		0,00		TW 1: 1. - TW 2: 1. pemeliharaan gudang
		2-16.2-16.2-20.2-21.01-01-02	PROGRAM PENGELOLAAN INFORMASI DAN KOMUNIKASI PUBLIK	1. Persentase Masyarakat yang Menjadi Sasaran Penyebaran Informasi Publik, Mengetahui Kebijakan dan Program Prioritas Pemerintah Daerah	1. 100.00 %	1.784.000.000,00		5.035.834.834,00	1. 100.00 %	2.543.137.885,00	1. 19.25 %	113.868.450,00	1. 19.20 %	278.374.000,00		0,00		0,00	1. 38,45 %	392.242.450,00	1. 38,45 %	5.428.077.284,00	1. 38 %	304,26		TW 1: 1. Jml masy yg mengunjungi web kominfo / jml penduduk usia diatas 17 th. x100 ==> (98.381/511.073 x100) TW 2: 1. jml. masy. yang mengunjungi web kominfo/jml pddk usis diatas 17 tahun x 100 (98.457/511.073x100)
		2-16.2-16.2-20.2-21.01-01-02-2.01	Pengelolaan Informasi dan Komunikasi Publik Pemerintah Daerah Kabupaten/Kota	1. Persentase update informasi penyelenggaraan pemerintahan daerah		0,00		5.035.834.834,00	1. 100.00 %	2.543.137.885,00	1. 12.82 %	113.868.450,00	1. 20.00 %	278.374.000,00		0,00		0,00	1. 32.82 %	392.242.450,00		5.428.077.284,00		0,00		TW 1: 1. formulasi penghitungannya ((3/12)+(3/12)+(3/12)+(0/6)+(0/100)+(1/52))/6*100 TW 2: 1. ((4/12)+(3/12)+(0/12)+(1/6)+(45/100)+(0/52))/6*100

Nomor Urut Program Prioritas	Sasaran Pembangunan Daerah	Kode	Urusan/Bidang Urusan Pemerintahan Daerah dan Program/Kegiatan	Indikator Kinerja Program (outcome) / Kegiatan (output)	Target RPJMD pada tahun 2021 s/d 2026		Realisasi Capaian Kinerja RPJMD s/d RKPD Tahun Lalu (2023)		Target Kinerja dan Anggaran RKPD Tahun Berjalan yang dievaluasi (2024)		Realisasi Kinerja Pada Triwulan								Realisasi Capaian Kinerja dan Anggaran RKPD yang Dievaluasi (2024)		Realisasi Kinerja dan Anggaran RPJMD s/d Tahun 2024 (Akhir Tahun Pelaksanaan RKPD)		Tingkat Capaian Kinerja dan Realisasi Anggaran RPJMD s/d Tahun 2024		Perangkat Daerah Penanggung Jawab	Keterangan
											I		II		III		IV									
1	2	3	4	5	6		7		8		9		10		11		12		13		14		15		16	17
					K	Rp.	K	Rp.	K	Rp.	K	Rp.	K	Rp.	K	Rp.	K	Rp.	K	Rp.	K	Rp.	K	Rp.		
		2-16.2-16.2-20.2-21.01-01-02-2.01-4	Pengelolaan Konten dan Perencanaan Media Komunikasi Publik	1. Jumlah Dokumen Hasil Pengelolaan Konten dan Perencanaan Media Komunikasi Publik		0,00	1. 65 3. 3	268.991.000,00	1. 12.00 Dokumen	197.500.000,00	1. 3.00 Dokumen	10.000.000,00	1. 2.00 Dokumen	0,00		0,00		0,00	1. 5 Dokumen	10.000.000,00	1. 70 Dokumen 2. 0 Dokumen 3. 3 4. 0	278.991.000,00		0,00		TW 1: 1. 4 kali live streaming (Rembuk Stunting Kabupaten Trenggalek Tahun 2024, Launching City Branding Trenggalek 2024, Musrena Keren 2024 Dalam Rangka Penyusunan RKPD Tahun 2025 Pemkab Trenggalek, Musrenbang RPJPD 2025 - 2045 & RKPD 2025 Kab Trenggalek TW 2: 1. 2 kali pembuatan konten video Usahaku (Batu Akik Trenggalek dan Budidaya Anggrek) 2 kali live streaming (#jilid 3 Santapan Rohani Jum\'at Pagi Selama Ramadhan 1445H Pemkab Trenggalek; Pembukan Jobfair 2024)
		2-16.2-16.2-20.2-21.01-01-02-2.01-5	Pengelolaan Media Komunikasi Publik	1. Jumlah Dokumen Hasil Pelaksanaan Pengelolaan Media Komunikasi Publik		0,00	1. 3156	3.084.998.725,00	1. 12.00 Dokumen	1.835.037.885,00	1. 3.00 Dokumen	71.414.000,00	1. 3.00 Dokumen	278.374.000,00		0,00		0,00	1. 6 Dokumen	349.788.000,00	1. 3162 Dokumen	3.434.786.725,00		0,00		TW 1: 1. HR pengelola keuangan, sppd dalam kota dan luar kota, BBM, media : 116 advetorial. TW 2: 1. media: 72 advetorial (Harian Koran Memo 6 adv, harian memo x 2 adv, Koran memo.com 9 adv, Jatimhariini 8 adv, Medianews 7 adv, Megapost 8 adv, Portalika 2 adv, JKTV 6 adv, Pilarsumsel 3 adv, Kabarpas.com 4 adv, Persatuanbangsa 4 adv, Daily indonesia 3 adv, Indonesiatodays 3 adv, Surabaya newsweek 3 adv, Kanal tujuh 2 adv, Tabloid Pilarpost 2

Nomor Urut Program Prioritas	Sasaran Pembangunan Daerah	Kode	Urusan/Bidang Urusan Pemerintahan Daerah dan Program/Kegiatan	Indikator Kinerja Program (outcome) / Kegiatan (output)	Target RPJMD pada tahun 2021 s/d 2026		Realisasi Capaian Kinerja RPJMD s/d RKPD Tahun Lalu (2023)		Target Kinerja dan Anggaran RKPD Tahun Berjalan yang dievaluasi (2024)		Realisasi Kinerja Pada Triwulan								Realisasi Capaian Kinerja dan Anggaran RKPD yang Dievaluasi (2024)		Realisasi Kinerja dan Anggaran RPJMD s/d Tahun 2024 (Akhir Tahun Pelaksanaan RKPD)		Tingkat Capaian Kinerja dan Realisasi Anggaran RPJMD s/d Tahun 2024		Perangkat Daerah Penanggung Jawab	Keterangan
											I		II		III		IV									
1	2	3	4	5	6		7		8		9		10		11		12		13		14		15		16	17
					K	Rp.	K	Rp.	K	Rp.	K	Rp.	K	Rp.	K	Rp.	K	Rp.	K	Rp.	K	Rp.	K	Rp.		
		2-16.2-16.2-20.2-21.01-01-02-2.01-6	Pelayanan Informasi Publik	1. Jumlah Dokumen Hasil Pelayanan Informasi Publik		0,00	1. 12 3. 1	264.109.772,00	1. 12.00 Dokumen	150.000.000,00	1. 3.00 Dokumen	4.454.450,00	1. 0.00 Dokumen	0,00		0,00		0,00	1. 3 Dokumen	4.454.450,00	1. 15 Dokumen 2. 0 Dokumen 3. 1	268.564.222,00		0,00		TW 1: 1. 3 laporan (Rekapitulasi Pengaduan masyarakat jan- maret; aduan masuk 250, ditindaklanjuti 235, proses TL 15) ; Rapat Evaluasi Pengelolaan Pengaduan Masyarakat melalui SP4N-LAPOR! dan PPID Tahun 2023 Kabupaten Trenggalek. Lap tahunan 2023 pelayanan informasi publik badan pemda kab trenggalek, dikirim ke diskominfo prov dan Komis informasi jatim TW 2: 1. -
		2-16.2-16.2-20.2-21.01-01-02-2.01-8	Kemitraan dengan Pemangku Kepentingan	1. Jumlah Dokumen Kemitraan dengan Pemangku Kepentingan		0,00	1. 10	167.463.663,00	1. 6.00 Dokumen	125.000.000,00	1. 0.00 Dokumen	0,00	1. 1.00 Dokumen	0,00		0,00		0,00	1. 1 Dokumen	0,00	1. 11 Dokumen	167.463.663,00		0,00		TW 1: 1. Direnc april dan juli keg pembinaan KIM jumlah 7 KIM TW 2: 1. Bimbingan Teknis Peningkatan Kapsitas Pengelolaan KIM
		2-16.2-16.2-20.2-21.01-01-02-2.01-1	Penguatan Kapasitas Sumber Daya Komunikasi Publik	1. Jumlah Sumber Daya Komunikasi Publik yang Meningkat Kapasitasnya		0,00	1. 82	29.515.490,00	1. 100.00 Orang	50.000.000,00	1. 0.00 Orang	0,00	1. 45.00 Orang	0,00		0,00		0,00	1. 45 Orang	0,00	1. 127 Orang	29.515.490,00		0,00		TW 1: 1. Rec april dan okt, bimtek admin medsos OPD TW 2: 1. Bimbingan Teknis Admin Media Sosial
		2-16.2-16.2-20.2-21.01-01-02-2.01-1	Penyediaan/Pengadaan Sarana dan Prasarana Pendukung Informasi dan Komunikasi Publik Pemerintah Daerah Kabupaten/Kota	1. Jumlah Sarana dan Prasarana Pendukung Informasi dan Komunikasi Publik Pemerintah Daerah Kabupaten/Kota		0,00	1. 33	1.220.756.184,00	1. 52.00 Unit	185.600.000,00	1. 1.00 Unit	28.000.000,00	1. 0.00 Unit	0,00		0,00		0,00	1. 1 Unit	28.000.000,00	1. 34 Unit	1.248.756.184,00		0,00		TW 1: 1. Pengadaan 1 unit Laptop TW 2: 1. -

Nomor Urut Program Prioritas	Sasaran Pembangunan Daerah	Kode	Urusan/Bidang Urusan Pemerintahan Daerah dan Program/Kegiatan	Indikator Kinerja Program (outcome) / Kegiatan (output)	Target RPJMD pada tahun 2021 s/d 2026		Realisasi Capaian Kinerja RPJMD s/d RKPD Tahun Lalu (2023)		Target Kinerja dan Anggaran RKPD Tahun Berjalan yang dievaluasi (2024)		Realisasi Kinerja Pada Triwulan								Realisasi Capaian Kinerja dan Anggaran RKPD yang Dievaluasi (2024)		Realisasi Kinerja dan Anggaran RPJMD s/d Tahun 2024 (Akhir Tahun Pelaksanaan RKPD)		Tingkat Capaian Kinerja dan Realisasi Anggaran RPJMD s/d Tahun 2024		Perangkat Daerah Penanggung Jawab	Keterangan
											I		II		III		IV									
1	2	3	4	5	6		7		8		9		10		11		12		13		14		15		16	17
					K	Rp.	K	Rp.	K	Rp.	K	Rp.	K	Rp.	K	Rp.	K	Rp.	K	Rp.	K	Rp.	K	Rp.		
		2-16.2-16.2-20.2-21.01-01-03	PROGRAM PENGELOLAAN APLIKASI INFORMATIKA	1. Persentase Organisasi Perangkat Daerah (OPD) yang terhubung dengan Akses Internet yang disediakan oleh Diskominfo 2. Persentase Layanan Publik yang diselenggarakan secara Online dan Terintegrasi	1. 100.00 % 2. 100.00 %	4.225.000.000,00		8.403.539.132,00	1. 100.00 % 2. 100.00 %	3.151.512.700,00	1. 100.00 % 2. 100.00 %	296.194.043,00	1. 100.00 % 2. 100.00 %	482.547.400,00		0,00		0,00	1. 200,00 % 2. 200,00 %	778.741.443,00	1. 200,00 % 2. 200,00 %	9.182.280.575,00	1. 200 % 2. 200 %	217,33		TW 1: 1. Jumlah Organisasi Perangkat Daerah (OPD) yang terhubung dengan akses internet yang disediakan oleh Diskominfo /Jumlah OPD x 100% ===> 40/40*100 2. Jumlah Layanan Publik yang diselenggarakan secara online dan terintegrasi/Jumlah layanan publikx100% ==> 28/28*100 TW 2: 1. jumlah organisasi perangkat daerah (OPD) yang terhubung dengan akses internet yang disediakan oleh Diskominfo/ Jumlah OPD x 100 ------> (40/40*100) 2. jumlah layanan publik yang diselenggarakan secara online dan terintegrasi/jumlah layanan publik x 100 ------> 28/28*100
		2-16.2-16.2-20.2-21.01-01-03-2.01	Pengelolaan Nama Domain yang Telah Ditetapkan oleh Pemerintah Pusat dan Sub Domain di Lingkup Pemerintah Daerah Kabupaten/Kota	1. Persentase jumlah ketersediaan Pengelolaan Nama Domain yang telah Ditetapkan oleh Pemerintah Pusat dan Sub Domain di Lingkup Pemerintah Daerah Kabupaten/Kota		0,00		7.498.214.132,00	1. 100.00 %	2.701.512.727,00	1. 15.53 %	256.775.300,00	1. 12.50 %	430.802.400,00		0,00		0,00	1. 28.03 %	687.577.700,00		8.185.791.832,00		0,00		TW 1: 1. formulasi penghitungannya ((1/12)+(5/22))/2*100 TW 2: 1. formulasi penghitungannya ((3/12)+(0/22))/2*100
		2-16.2-16.2-20.2-21.01-01-03-2.01-2	Penatalaksanaan dan Pengawasan Nama Domain dan Sub Domain dalam Penyelenggaraan Pemerintahan Daerah Kabupaten/Kota	1. Jumlah Dokumen Penatalaksanaan dan Pengawasan Nama Domain dan Sub Domain dalam Penyelenggaraan Pemerintahan Daerah Kabupaten/Kota		0,00	1. 12	84.304.324,00	1. 12.00 Dokumen	40.000.000,00	1. 1.00 Dokumen	24.000.000,00	1. 3.00 Dokumen	0,00		0,00		0,00	1. 4 Dokumen	24.000.000,00	1. 16 Dokumen 2. 0 Dokumen	108.304.324,00		0,00		TW 1: 1. Fasilitasi penyediaan CPanel Website WHM untuk IP 103.10.116.12, IP 103.107.116.38, IP 103.107.11.36 dan IP 103.107.116.111 TW 2: 1. monev berkala domain, sub domain yang ada di trenggalekkab (3 kali)

Nomor Urut Program Prioritas	Sasaran Pembangunan Daerah	Kode	Urusan/Bidang Urusan Pemerintahan Daerah dan Program/Kegiatan	Indikator Kinerja Program (outcome) / Kegiatan (output)	Target RPJMD pada tahun 2021 s/d 2026		Realisasi Capaian Kinerja RPJMD s/d RKPD Tahun Lalu (2023)		Target Kinerja dan Anggaran RKPD Tahun Berjalan yang dievaluasi (2024)		Realisasi Kinerja Pada Triwulan								Realisasi Capaian Kinerja dan Anggaran RKPD yang Dievaluasi (2024)		Realisasi Kinerja dan Anggaran RPJMD s/d Tahun 2024 (Akhir Tahun Pelaksanaan RKPD)		Tingkat Capaian Kinerja dan Realisasi Anggaran RPJMD s/d Tahun 2024		Perangkat Daerah Penanggung Jawab	Keterangan
											I		II		III		IV									
1	2	3	4	5	6		7		8		9		10		11		12		13		14		15		16	17
					K	Rp.	K	Rp.	K	Rp.	K	Rp.	K	Rp.	K	Rp.	K	Rp.	K	Rp.	K	Rp.	K	Rp.		
		2-16.2-16.2-20.2-21.01-01-03-2.01-3	Penyelenggaraan Sistem Jaringan Intra Pemerintah Daerah	1. Jumlah Sistem Jaringan Intra Pemerintah Daerah		0,00	1. 27	7.413.909.808,00	1. 22.00 Unit	2.661.512.727,00	1. 5.00 Unit	232.775.300,00	1. 0.00 Unit	430.802.400,00		0,00		0,00	1. 5 Unit	663.577.700,00	1. 32 Unit	8.077.487.508,00		0,00		TW 1: 1. Pembayaran Bandwidth Utama Bulan Januari dan Februari; Pembayaran Lisensi cPanel IP 103.10.116.201 dan IP 103.107.116.202 (tahunan 2024); Belanja Software Adguard DNS (blokir situs porno) pembayaran 1 tahun ; SPPD;Honorarium; Pemeliharaan Jaringan TW 2: 1. Pembayaran jasa servis Penambahan memory server HPE; Pembayaran Honor Bulan April, mei, fasilitasi pembayaran bandwidt utama maret-april, sewa FO Jan-april, BM rooter acses point, lisensi SSL 1 tahun, pembayarn web mail gate way
		2-16.2-16.2-20.2-21.01-01-03-2.02	Pengelolaan E-government di Lingkup Pemerintah Daerah Kabupaten/Kota	1. Persentase terselenggaranya Pengelolaan e-government Di Lingkup Pemerintah Daerah Kabupaten/Kota		0,00		905.325.000,00	1. 100.00 %	449.999.973,00	1. 20.00 %	39.418.743,00	1. 40.00 %	51.745.000,00		0,00		0,00	1. 60 %	91.163.743,00		996.488.743,00		0,00		TW 1: 1. formulasi penghitungannya ((2/5)+(1/5)+(0/2))/3*100 TW 2: 1. formulasi penghitungannya ((1/5)+(0/5)+(2/2))/3*100
		2-16.2-16.2-20.2-21.01-01-03-2.02-1	Penatalaksanaan dan Pengawasan E-government dalam Penyelenggaraan Pemerintahan Daerah Kabupaten/Kota	1. Jumlah Dokumen Hasil Penatalaksanaan dan Pengawasan E-Government dalam Penyelenggaraan Pemerintahan Daerah Kabupaten/Kota		0,00	1. 11 2. 6	512.861.103,00	1. 5.00 Dokumen	249.999.973,00	1. 2.00 Dokumen	9.097.743,00	1. 1.00 Dokumen	12.304.000,00		0,00		0,00	1. 3 Dokumen	21.401.743,00	1. 14 Dokumen 2. 6 Dokumen	534.262.846,00		0,00		TW 1: 1. 2 Dokumen Laporan (laporan hasil evaluasi Indeks SPBE 11 OPD, laporan evaluasi smart city dgn Dewan Smart City) TW 2: 1. 1 Dokumen Evaluasi Mandiri SPBE

Nomor Urut Program Prioritas	Sasaran Pembangunan Daerah	Kode	Urusan/Bidang Urusan Pemerintahan Daerah dan Program/Kegiatan	Indikator Kinerja Program (outcome) / Kegiatan (output)	Target RPJMD pada tahun 2021 s/d 2026		Realisasi Capaian Kinerja RPJMD s/d RKPD Tahun Lalu (2023)		Target Kinerja dan Anggaran RKPD Tahun Berjalan yang dievaluasi (2024)		Realisasi Kinerja Pada Triwulan								Realisasi Capaian Kinerja dan Anggaran RKPD yang Dievaluasi (2024)		Realisasi Kinerja dan Anggaran RPJMD s/d Tahun 2024 (Akhir Tahun Pelaksanaan RKPD)		Tingkat Capaian Kinerja dan Realisasi Anggaran RPJMD s/d Tahun 2024		Perangkat Daerah Penanggung Jawab	Keterangan
											I		II		III		IV									
1	2	3	4	5	6		7		8		9		10		11		12		13		14		15		16	17
					K	Rp.	K	Rp.	K	Rp.	K	Rp.	K	Rp.	K	Rp.	K	Rp.	K	Rp.	K	Rp.	K	Rp.		
		2-16.2-16.2-20.2-21.01-01-03-2.02-7	Pengembangan Aplikasi dan Proses Bisnis Pemerintahan Berbasis Elektronik	1. Jumlah Aplikasi dan Proses Bisnis Pemerintahan Berbasis Elektronik yang Dikembangkan		0,00	1. 5 2. 1	343.975.746,00	1. 5.00 Unit	150.000.000,00	1. 1.00 Unit	30.321.000,00	1. 0.00 Unit	32.368.500,00		0,00		0,00	1. 1 Unit	62.689.500,00	1. 6 Unit 2. 1 Unit	406.665.246,00		0,00		TW 1: 1. pengembangan Aplikasi website OPEN SID, fasilitasi layanan zoom meeting (pemabayaran licensi 1 th sekali) TW 2: 1. fasilitasi Cpanel zoom meeting (april), sppd dd fas. layanan zoom meeting, fasilitasi monev kinerja pelayanan publik (aplikasi),
		2-16.2-16.2-20.2-21.01-01-03-2.02-1	Pengembangan dan Pengelolaan Sumber Daya Teknologi Informasi dan Komunikasi Pemerintah Daerah	1. Jumlah Dokumen Pelaksanaan Pengembangan dan Pengelolaan Sumber Daya Teknologi Informasi dan Komunikasi Pemerintah Daerah		0,00	1. 7	48.488.151,00	1. 2.00 Dokumen	50.000.000,00	1. 0.00 Dokumen	0,00	1. 2.00 Dokumen	7.072.500,00		0,00		0,00	1. 2 Dokumen	7.072.500,00	1. 9 Dokumen	55.560.651,00		0,00		TW 1: 1. Rencana pelaksanaan pelatihan UMKM di desa Dongko (hasil musrena keren)===pemasaran digital (april) TW 2: 1. Dokumen laporan pelaksanaan pelatihan pemasaran digital bagi UMKM desa Dongko, pembelajaran pelatihan robotik 11-13 JUni 2024 peserta guru TK/SD/SMP 150 peserta
Rata-rata capaian kinerja Program (%)											59,41	11,80	64,82	14,78	0,00	0,00	0,00	0,00	124,23	26,58						
Rata-rata capaian kinerja Kegiatan (%)											18,80		27,15		0,00		0,00		45,95							
Rata-rata capaian kinerja Subkegiatan (%)											18,47		35,14		0,00		0,00		53,62							
Predikat kinerja																										
Faktor pendorong keberhasilan kinerja:																										
Faktor penghambat pencapaian kinerja:																										
Tindak lanjut yang diperlukan dalam triwulan berikutnya:																										
Tindak lanjut yang diperlukan dalam RKPD berikutnya:																										

Formulir E60
Evaluasi Terhadap Hasil RKPD
Kabupaten / Kota Trenggalek
Tahun 2024

Nomor Urut Program Prioritas	Sasaran Pembangunan Daerah	Kode	Urusan/Bidang Urusan Pemerintahan Daerah dan Program/Kegiatan	Indikator Kinerja Program (outcome) / Kegiatan (output)	Target RPJMD pada tahun 2021 s/d 2026		Realisasi Capaian Kinerja RPJMD s/d RKPD Tahun Lalu (2023)		Target Kinerja dan Anggaran RKPD Tahun Berjalan yang dievaluasi (2024)		Realisasi Kinerja Pada Triwulan								Realisasi Capaian Kinerja dan Anggaran RKPD yang Dievaluasi (2024)		Realisasi Kinerja dan Anggaran RPJMD s/d Tahun 2024 (Akhir Tahun Pelaksanaan RKPD)		Tingkat Capaian Kinerja dan Realisasi Anggaran RPJMD s/d Tahun 2024		Perangkat Daerah Penanggung Jawab	Keterangan
											I		II		III		IV									
1	2	3	4	5	6		7		8		9		10		11		12		13		14		15		16	17
					K	Rp.	K	Rp.	K	Rp.	K	Rp.	K	Rp.	K	Rp.	K	Rp.	K	Rp.	K	Rp.	K	Rp.		
		2-17	Bidang Koperasi, Usaha Kecil dan Menengah			14.490.165.700,00		23.533.844.321,00		11.828.969.315,00		2.784.481.817,00		2.291.512.170,00		0,00		0,00		5.075.993.987,00		28.609.838.308,00		197,44		
		2-17.3-30.0-00.03	DINAS KOPERASI DAN USAHA MIKRO DAN PERDAGANGAN			14.490.165.700,00		23.533.844.321,00		11.828.969.315,00		2.784.481.817,00		2.291.512.170,00		0,00		0,00		5.075.993.987,00		28.609.838.308,00		197,44		
		2-17.3-30.0-00.03-01	DINAS KOPERASI DAN USAHA MIKRO DAN PERDAGANGAN			14.490.165.700,00		23.533.844.321,00		11.828.969.315,00		2.784.481.817,00		2.291.512.170,00		0,00		0,00		5.075.993.987,00		28.609.838.308,00		197,44		
		2-17.2-17.3-30.0-00.03-01-01	PROGRAM PENUNJANG URUSAN PEMERINTAHAN DAERAH KABUPATEN/KOTA	1. Cakupan pelayanan jasa administrasi perkantoran yang difasilitasi 2. Persentase nilai aset dalam kondisi baik 3. Persentase Ketersediaan Dokumen Perencanaan, Penganggaran, dan Evaluasi Kinerja Perangkat Daerah	1. 100.00 % 2. 100.00 % 3. 100.00 %	10.435.658.600,00		22.474.458.608,00	1. 100.00 % 2. 100.00 % 3. 100.00 %	10.614.227.715,00	1. 10.42 % 2. 30.56 % 3. 97.09 %	2.762.124.408,00	1. 48.07 % 2. 22.22 % 3. 0.00 %	2.139.056.374,00		0,00		0,00	1. 58,49 % 2. 52,78 % 3. 97,09 %	4.901.180.782,00	1. 58,49 % 2. 52,78 % 3. 97,09 %	27.375.639.390,00	1. 58 % 2. 52 % 3. 97 %	262,33		TW 1: 1. =(12,5+0+4,17+25)/4*100 = 10,42 2. =11/36*100 = 30,56 3. =101559873735,9/104605004901,9*100 = 97,0889 TW 2: 1. (63,13+100+4,17+25)/4*100 = 48,07% 2. =8/36*100 = 22,22% 3. 101559873735,9/104605004901,9*100 = 97,0889
		2-17.2-17.3-30.0-00.03-01-01-2.01	Perencanaan, Penganggaran, dan Evaluasi Kinerja Perangkat Daerah	1. Jumlah Dokumen Perencanaan, Penganggaran, dan Evaluasi Kinerja Perangkat Daerah yang disusun		0,00		38.307.800,00	1. 36.00 dokumen	16.500.000,00	1. 11.00 dokumen	3.437.200,00	1. 8.00 dokumen	2.087.500,00		0,00		0,00	1. 19 dokumen	5.524.700,00		43.832.500,00		0,00		TW 1: 1. PK, RKA, LKjIP, Laporan Keuangan, EV RKPD TW IV, 3 LAPDU, EV DAK, Laporan Penjelasan Realisasi, Laporan Capaian Output TW 2: 1. Laporan DAK, EV RKPD TW I, EV RKPD TW II, 3Lapdu, Laporan Penjelasan Realisasi, capaian output

Nomor Urut Program Prioritas	Sasaran Pembangunan Daerah	Kode	Urusan/Bidang Urusan Pemerintahan Daerah dan Program/Kegiatan	Indikator Kinerja Program (outcome) / Kegiatan (output)	Target RPJMD pada tahun 2021 s/d 2026		Realisasi Capaian Kinerja RPJMD s/d RKPD Tahun Lalu (2023)		Target Kinerja dan Anggaran RKPD Tahun Berjalan yang dievaluasi (2024)		Realisasi Kinerja Pada Triwulan								Realisasi Capaian Kinerja dan Anggaran RKPD yang Dievaluasi (2024)		Realisasi Kinerja dan Anggaran RPJMD s/d Tahun 2024 (Akhir Tahun Pelaksanaan RKPD)		Tingkat Capaian Kinerja dan Realisasi Anggaran RPJMD s/d Tahun 2024		Perangkat Daerah Penanggung Jawab	Keterangan
											I		II		III		IV									
1	2	3	4	5	6		7		8		9		10		11		12		13		14		15		16	17
					K	Rp.	K	Rp.	K	Rp.	K	Rp.	K	Rp.	K	Rp.	K	Rp.	K	Rp.	K	Rp.	K	Rp.		
		2-17.2-17.3-30.0-00.03-01-01-2.01-1	Penyusunan Dokumen Perencanaan Perangkat Daerah	1. Jumlah Dokumen Perencanaan Perangkat Daerah		0,00	1. 6	34.528.800,00	1. 6.00 Dokumen	12.500.000,00	1. 2.00 Dokumen	2.364.700,00	1. 0.00 Dokumen	2.087.500,00		0,00		0,00	1. 2 Dokumen	4.452.200,00	1. 8 Dokumen	38.981.000,00		0,00		TW 1: 1. PK, DPA TW 2: 1. akan dilaksanakan di tribulan selanjutnya
		2-17.2-17.3-30.0-00.03-01-01-2.01-6	Koordinasi dan Penyusunan Laporan Capaian Kinerja dan Ikhtisar Realisasi Kinerja SKPD	1. Jumlah Laporan Capaian Kinerja dan Ikhtisar Realisasi Kinerja SKPD dan Laporan Hasil Koordinasi Penyusunan Laporan Capaian Kinerja dan Ikhtisar Realisasi Kinerja SKPD		0,00	1. 30	3.779.000,00	1. 30.00 Laporan	4.000.000,00	1. 9.00 Laporan	1.072.500,00	1. 8.00 Laporan	0,00		0,00		0,00	1. 17 Laporan	1.072.500,00	1. 47 Laporan	4.851.500,00		0,00		TW 1: 1. LKjIP, Laporan Keuangan, EV RKPD TW IV, 3 LAPDU, EV DAK, Laporan Penjelasan Realisasi, Laporan Capaian Output TW 2: 1. Laporan DAK, EV RKPD TW I, EV RKPD TW II, 3Lapdu, Laporan Penjelasan Realisasi, capaian output
		2-17.2-17.3-30.0-00.03-01-01-2.02	Administrasi Keuangan Perangkat Daerah	1. Persentase Administrasi Keuangan Perangkat Daerah yang diselesaikan		0,00		19.997.737.651,00	1. 100.00 %	8.889.533.085,00	1. 12.50 %	2.504.525.936,00	1. 63.13 %	1.761.702.171,00		0,00		0,00	1. 75.63 %	4.266.228.107,00		24.263.965.758,00		0,00		TW 1: 1. =((78/79)+(1/4))*100= 61,867 realisasi kinerja 12,5% karena realisasi kinerja dimasukkan di TW IV TW 2: 1. Mei = 68+12 (PNS +P3K) 3 Gaji PNS, 1 thr, 1 30%TPP, 1 tpp jan-maret, 1 tpp april, 1 gaji 13, 1 30% gaji 13, 1 tpp mei
		2-17.2-17.3-30.0-00.03-01-01-2.02-1	Penyediaan Gaji dan Tunjangan ASN	1. Jumlah Orang yang Menerima Gaji dan Tunjangan ASN		0,00	1. 87	18.477.685.957,00	1. 79.00 Orang/bulan	8.716.613.085,00	1. 0.00 Orang/bulan	2.474.670.936,00	1. 80.00 Orang/bulan	1.731.847.171,00		0,00		0,00	1. 80 Orang/bulan	4.206.518.107,00	1. 167 Orang/bulan	22.684.204.064,00		0,00		TW 1: 1. realisasi anggaran untuk pembayaran gaji bulan Jan - Maret dengan rincian Jan = 70 PNS dan 8 P3K Feb = 69 PNS dan 8 P3K Mar = 69 PNS dan 8 P3K TW 2: 1. Mei = 68+12
		2-17.2-17.3-30.0-00.03-01-01-2.02-2	Penyediaan Administrasi Pelaksanaan Tugas ASN	1. Jumlah Dokumen Hasil Penyediaan Administrasi Pelaksanaan Tugas ASN		0,00	1. 4	1.520.051.694,00	1. 4.00 Dokumen	172.920.000,00	1. 1.00 Dokumen	29.855.000,00	1. 1.00 Dokumen	29.855.000,00		0,00		0,00	1. 2 Dokumen	59.710.000,00	1. 6 Dokumen	1.579.761.694,00		0,00		TW 1: 1. Honor Pengelola Keuangan dan Barang TW 2: 1. honor

Nomor Urut Program Prioritas	Sasaran Pembangunan Daerah	Kode	Urusan/Bidang Urusan Pemerintahan Daerah dan Program/Kegiatan	Indikator Kinerja Program (outcome) / Kegiatan (output)	Target RPJMD pada tahun 2021 s/d 2026		Realisasi Capaian Kinerja RPJMD s/d RKPD Tahun Lalu (2023)		Target Kinerja dan Anggaran RKPD Tahun Berjalan yang dievaluasi (2024)		Realisasi Kinerja Pada Triwulan								Realisasi Capaian Kinerja dan Anggaran RKPD yang Dievaluasi (2024)		Realisasi Kinerja dan Anggaran RPJMD s/d Tahun 2024 (Akhir Tahun Pelaksanaan RKPD)		Tingkat Capaian Kinerja dan Realisasi Anggaran RPJMD s/d Tahun 2024		Perangkat Daerah Penanggung Jawab	Keterangan
											I		II		III		IV									
1	2	3	4	5	6		7		8		9		10		11		12		13		14		15		16	17
					K	Rp.	K	Rp.	K	Rp.	K	Rp.	K	Rp.	K	Rp.	K	Rp.	K	Rp.	K	Rp.	K	Rp.		
		2-17.2-17.3-30.0-00.03-01-01-2.05	Administrasi Kepegawaian Perangkat Daerah	1. Persentase Administrasi Kepegawaian Perangkat Daerah yang diselesaikan		0,00		4.280.500,00	1. 100.00 %	5.000.000,00	1. 0.00 %	0,00	1. 100.00 %	3.378.000,00		0,00		0,00	1. 100 %	3.378.000,00		7.658.500,00		0,00		TW 1: 1. Akan dilaksanakan di tw IV TW 2: 1. Sosialisasi SIPD RI
		2-17.2-17.3-30.0-00.03-01-01-2.05-1	Sosialisasi Peraturan Perundang-Undangan	1. Jumlah Orang yang Mengikuti Sosialisasi Peraturan Perundang-Undangan		0,00	1. 50	4.280.500,00	1. 50.00 Orang	5.000.000,00	1. 0.00 Orang	0,00	1. 50.00 Orang	3.378.000,00		0,00		0,00	1. 50 Orang	3.378.000,00	1. 100 Orang	7.658.500,00		0,00		TW 1: 1. Akan dilaksanakan di tw IV TW 2: 1. Sosialisasi Aplikasi SIPD-RI
		2-17.2-17.3-30.0-00.03-01-01-2.06	Administrasi Umum Perangkat Daerah	1. Persentase Administrasi Umum Perangkat Daerah yang diselesaikan		0,00		331.228.749,00	1. 100.00 %	142.238.780,00	1. 4.17 %	27.881.700,00	1. 4.17 %	21.522.845,00		0,00		0,00	1. 8.34 %	49.404.545,00		380.633.294,00		0,00		TW 1: 1. =((0/1)+(0/1)+(0/1)+(0/1)+(0/1)+(0/1)+(1/4))/6*100 = 4,17 TW 2: 1. ((0/1)+(0/1)+(0/1)+(0/1)+(0/1)+(0/1)+(1/4))/6*100 = 4,17
		2-17.2-17.3-30.0-00.03-01-01-2.06-1	Penyediaan Komponen Instalasi Listrik/Penerangan Bangunan Kantor	1. Jumlah Paket Komponen Instalasi Listrik/Penerangan Bangunan Kantor yang Disediakan		0,00	1. 1	16.032.100,00	1. 1.00 Paket	5.000.000,00	1. 0.00 Paket	0,00	1. 0.00 Paket	964.000,00		0,00		0,00	1. 0 Paket	964.000,00	1. 1 Paket	16.996.100,00		0,00		TW 1: 1. Akan dilaksanakan di TW Selanjutnya TW 2: 1. Kabel, Klem 9mm, Led Strip, Isolasi, Adaptor
		2-17.2-17.3-30.0-00.03-01-01-2.06-2	Penyediaan Peralatan dan Perlengkapan Kantor	1. Jumlah Paket Peralatan dan Perlengkapan Kantor yang Disediakan		0,00	1. 1	33.359.580,00	1. 1.00 Paket	20.000.000,00	1. 0.00 Paket	0,00	1. 0.00 Paket	988.700,00		0,00		0,00	1. 0 Paket	988.700,00	1. 1 Paket	34.348.280,00		0,00		TW 1: 1. Akan dilaksanakan di TW Selanjutnya TW 2: 1. Alat pembersih (Wipol, sunlight, stella, kapurbarus dll)
		2-17.2-17.3-30.0-00.03-01-01-2.06-4	Penyediaan Bahan Logistik Kantor	1. Jumlah Paket Bahan Logistik Kantor yang Disediakan		0,00	1. 1	37.330.500,00	1. 1.00 Paket	2.422.502,00	1. 0.00 Paket	414.000,00	1. 0.00 Paket	602.600,00		0,00		0,00	1. 0 Paket	1.016.600,00	1. 1 Paket	38.347.100,00		0,00		TW 1: 1. Mamin realisasi kinerja diisi di TW IV TW 2: 1. Air mineral Galon, Kopi, Teh, Gula
		2-17.2-17.3-30.0-00.03-01-01-2.06-5	Penyediaan Barang Cetakan dan Penggandaan	1. Jumlah Paket Barang Cetakan dan Penggandaan yang Disediakan		0,00	1. 1	61.947.200,00	1. 1.00 Paket	15.000.000,00	1. 0.00 Paket	1.289.700,00	1. 0.00 Paket	1.650.000,00		0,00		0,00	1. 0 Paket	2.939.700,00	1. 1 Paket	64.886.900,00		0,00		TW 1: 1. FOTOCOPY, BANNER, STICKER, BENDEL Realisasi kinerja diisi di TW IV TW 2: 1. Banner, Bendel, Fotocopy, Map Dinas, Amplop Dinas, Lembar disposisi

Nomor Urut Program Prioritas	Sasaran Pembangunan Daerah	Kode	Urusan/Bidang Urusan Pemerintahan Daerah dan Program/Kegiatan	Indikator Kinerja Program (outcome) / Kegiatan (output)	Target RPJMD pada tahun 2021 s/d 2026		Realisasi Capaian Kinerja RPJMD s/d RKPD Tahun Lalu (2023)		Target Kinerja dan Anggaran RKPD Tahun Berjalan yang dievaluasi (2024)		Realisasi Kinerja Pada Triwulan								Realisasi Capaian Kinerja dan Anggaran RKPD yang Dievaluasi (2024)		Realisasi Kinerja dan Anggaran RPJMD s/d Tahun 2024 (Akhir Tahun Pelaksanaan RKPD)		Tingkat Capaian Kinerja dan Realisasi Anggaran RPJMD s/d Tahun 2024		Perangkat Daerah Penanggung Jawab	Keterangan
											I		II		III		IV									
1	2	3	4	5	6		7		8		9		10		11		12		13		14		15		16	17
					K	Rp.	K	Rp.	K	Rp.	K	Rp.	K	Rp.	K	Rp.	K	Rp.	K	Rp.	K	Rp.	K	Rp.		
		2-17.2-17.3-30.0-00.03-01-01-2.06-7	Penyediaan Bahan/Material	1. Jumlah Paket Bahan/Material yang Disediakan		0,00	1. 1	66.069.859,00	1. 1.00 Paket	40.000.000,00	1. 0.00 Paket	4.010.000,00	1. 0.00 Paket	10.745.545,00		0,00		0,00	1. 0 Paket	14.755.545,00	1. 1 Paket	80.825.404,00		0,00		TW 1: 1. HVS A4, HVS F4 Realisasi kinerja diisi di TW IV TW 2: 1. Materai, Stempel, Ordner, Bolpen, Map Snel Plastik, Spidol permanen
		2-17.2-17.3-30.0-00.03-01-01-2.06-9	Penyelenggaraan Rapat Koordinasi dan Konsultasi SKPD	1. Jumlah Laporan Penyelenggaraan Rapat Koordinasi dan Konsultasi SKPD		0,00	1. 4	116.489.510,00	1. 4.00 Laporan	59.816.278,00	1. 1.00 Laporan	22.168.000,00	1. 1.00 Laporan	6.572.000,00		0,00		0,00	1. 2 Laporan	28.740.000,00	1. 6 Laporan	145.229.510,00		0,00		TW 1: 1. Mamin, SPPD dalam daerah dan Luar Daerah TW 2: 1. mamin, perjadin
		2-17.2-17.3-30.0-00.03-01-01-2.07	Pengadaan Barang Milik Daerah Penunjang Urusan Pemerintah Daerah	1. Persentase Pengadaan Barang Milik Daerah yang diselesaikan		0,00		222.814.025,00	1. 100.00 %	172.400.000,00	1. 0.00 %	0,00	1. 100.00 %	0,00		0,00		0,00	1. 100 %	0,00		222.814.025,00		0,00		TW 1: 1. Akan dilaksanakan di TW II TW 2: 1. AVERAGE(40/1;6/2)*100 = 2150
		2-17.2-17.3-30.0-00.03-01-01-2.07-5	Pengadaan Mebel	1. Jumlah Paket Mebel yang Disediakan		0,00	1. 1	1.990.000,00	1. 1.00 Unit	150.900.000,00	1. 0.00 Unit	0,00	1. 40.00 Unit	0,00		0,00		0,00	1. 40 Unit	0,00	1. 41 Unit	1.990.000,00		0,00		TW 1: 1. Akan dilaksanakan di TW II TW 2: 1. \"Kursi Eselon = 4 Staf = 6 Lipat 30\"
		2-17.2-17.3-30.0-00.03-01-01-2.07-6	Pengadaan Peralatan dan Mesin Lainnya	1. Jumlah Unit Peralatan dan Mesin Lainnya yang Disediakan		0,00	1. 13	220.824.025,00	1. 2.00 Unit	21.500.000,00	1. 0.00 Unit	0,00	1. 6.00 Unit	0,00		0,00		0,00	1. 6 Unit	0,00	1. 19 Unit	220.824.025,00		0,00		TW 1: 1. Akan dilaksanakan di TW II TW 2: 1. 1 laptop, 2 printer, 2 standing mic, 1 microfon
		2-17.2-17.3-30.0-00.03-01-01-2.08	Penyediaan Jasa Penunjang Urusan Pemerintahan Daerah	1. Persentase Jasa Penunjang Urusan Pemerintahan Daerah yang diselesaikan		0,00		1.612.489.904,00	1. 100.00 %	1.199.485.850,00	1. 25.00 %	210.835.332,00	1. 25.00 %	328.933.918,00		0,00		0,00	1. 50 %	539.769.250,00		2.152.259.154,00		0,00		TW 1: 1. =((1/4)+(1/4)+(1/4))/3*100= 25 TW 2: 1. ((1/4)+(1/4)+(1/4))/3*100= 25

Nomor Urut Program Prioritas	Sasaran Pembangunan Daerah	Kode	Urusan/Bidang Urusan Pemerintahan Daerah dan Program/Kegiatan	Indikator Kinerja Program (outcome) / Kegiatan (output)	Target RPJMD pada tahun 2021 s/d 2026		Realisasi Capaian Kinerja RPJMD s/d RKPD Tahun Lalu (2023)		Target Kinerja dan Anggaran RKPD Tahun Berjalan yang dievaluasi (2024)		Realisasi Kinerja Pada Triwulan								Realisasi Capaian Kinerja dan Anggaran RKPD yang Dievaluasi (2024)		Realisasi Kinerja dan Anggaran RPJMD s/d Tahun 2024 (Akhir Tahun Pelaksanaan RKPD)		Tingkat Capaian Kinerja dan Realisasi Anggaran RPJMD s/d Tahun 2024		Perangkat Daerah Penanggung Jawab	Keterangan
											I		II		III		IV									
1	2	3	4	5	6		7		8		9		10		11		12		13		14		15		16	17
					K	Rp.	K	Rp.	K	Rp.	K	Rp.	K	Rp.	K	Rp.	K	Rp.	K	Rp.	K	Rp.	K	Rp.		
		2-17.2-17.3-30.0-00.03-01-01-2.08-2	Penyediaan Jasa Komunikasi, Sumber Daya Air dan Listrik	1. Jumlah Laporan Penyediaan Jasa Komunikasi, Sumber Daya Air dan Listrik yang Disediakan		0,00	1. 4 2. 243 3. 70 4. 162482	783.796.085,00	1. 4.00 Laporan	366.694.630,00	1. 1.00 Laporan	80.807.783,00	1. 1.00 Laporan	82.274.380,00		0,00		0,00	1. 2 Laporan	163.082.163,00	1. 6 Laporan 2. 243 Laporan 3. 70 4. 162482 5. 0	946.878.248,00		0,00		TW 1: 1. Tagihan Telepon, Air, Listrik, Internet, Surat Kabar/Majalah TW 2: 1. Tagihan Telepon, Air, Listrik, Internet, Surat Kabar/Majalah
		2-17.2-17.3-30.0-00.03-01-01-2.08-3	Penyediaan Jasa Peralatan dan Perlengkapan Kantor	1. Jumlah Laporan Penyediaan Jasa Peralatan dan Perlengkapan Kantor yang Disediakan		0,00	1. 4	33.117.000,00	1. 4.00 Laporan	24.000.000,00	1. 1.00 Laporan	2.125.000,00	1. 1.00 Laporan	1.985.000,00		0,00		0,00	1. 2 Laporan	4.110.000,00	1. 6 Laporan	37.227.000,00		0,00		TW 1: 1. Servis CCTV, Servis AC, Servis Printer TW 2: 1. Servis CCTV, Servis AC, Servis Printer, servis cpu
		2-17.2-17.3-30.0-00.03-01-01-2.08-4	Penyediaan Jasa Pelayanan Umum Kantor	1. Jumlah Laporan Penyediaan Jasa Pelayanan Umum Kantor yang Disediakan		0,00	1. 4	795.576.819,00	1. 4.00 Laporan	808.791.220,00	1. 1.00 Laporan	127.902.549,00	1. 1.00 Laporan	244.674.538,00		0,00		0,00	1. 2 Laporan	372.577.087,00	1. 6 Laporan	1.168.153.906,00		0,00		TW 1: 1. Bendera, Air Galon, Jasa Tenaga Honorer TW 2: 1. Bendera, jasa tenaga honorer
		2-17.2-17.3-30.0-00.03-01-01-2.09	Pemeliharaan Barang Milik Daerah Penunjang Urusan Pemerintahan Daerah	1. Persentase BMD Penunjang Urusan Pemerintahan Daerah yang dipelihara		0,00		267.599.979,00	1. 100.00 %	189.070.000,00	1. 0.53 %	15.444.240,00	1. 27.13 %	21.431.940,00		0,00		0,00	1. 27.66 %	36.876.180,00		304.476.159,00		0,00		TW 1: 1. =((1/47)+(0/2)+(0/2)+(0/2))/4*100 = 0,53 TW 2: 1. ((4/47)+(0/2)+(0/2)+(2/2))/4*100 = 27,13
		2-17.2-17.3-30.0-00.03-01-01-2.09-2	Penyediaan Jasa Pemeliharaan, Biaya Pemeliharaan, Pajak dan Perizinan Kendaraan Dinas Operasional atau Lapangan	1. Jumlah Kendaraan Dinas Operasional atau Lapangan yang Dipelihara dan dibayarkan Pajak dan Perizinannya		0,00	1. 47	207.351.979,00	1. 47.00 Unit	118.570.000,00	1. 1.00 Unit	15.444.240,00	1. 4.00 Unit	19.996.940,00		0,00		0,00	1. 5 Unit	35.441.180,00	1. 52 Unit	242.793.159,00		0,00		TW 1: 1. R2 = 1 unit, belanja BBM, Suku Cadang TW 2: 1. r4 = 3, r2= 1, belanja suku cadang, belanja bbm
		2-17.2-17.3-30.0-00.03-01-01-2.09-5	Pemeliharaan Mebel	1. Jumlah Mebel yang Dipelihara		0,00	1. 6	3.530.000,00	1. 2.00 Unit	5.500.000,00	1. 0.00 Unit	0,00	1. 0.00 Unit	0,00		0,00		0,00	1. 0 Unit	0,00	1. 6 Unit	3.530.000,00		0,00		TW 1: 1. Akan dilaksanakan di TW Selanjutnya TW 2: 1. Akan dilaksanakan di TW Selanjutnya

Nomor Urut Program Prioritas	Sasaran Pembangunan Daerah	Kode	Urusan/Bidang Urusan Pemerintahan Daerah dan Program/Kegiatan	Indikator Kinerja Program (outcome) / Kegiatan (output)	Target RPJMD pada tahun 2021 s/d 2026		Realisasi Capaian Kinerja RPJMD s/d RKPD Tahun Lalu (2023)		Target Kinerja dan Anggaran RKPD Tahun Berjalan yang dievaluasi (2024)		Realisasi Kinerja Pada Triwulan								Realisasi Capaian Kinerja dan Anggaran RKPD yang Dievaluasi (2024)		Realisasi Kinerja dan Anggaran RPJMD s/d Tahun 2024 (Akhir Tahun Pelaksanaan RKPD)		Tingkat Capaian Kinerja dan Realisasi Anggaran RPJMD s/d Tahun 2024		Perangkat Daerah Penanggung Jawab	Keterangan
											I		II		III		IV									
1	2	3	4	5	6		7		8		9		10		11		12		13		14		15		16	17
					K	Rp.	K	Rp.	K	Rp.	K	Rp.	K	Rp.	K	Rp.	K	Rp.	K	Rp.	K	Rp.	K	Rp.		
		2-17.2-17.3-30.0-00.03-01-01-2.09-1	Pemeliharaan/ Rehabilitasi Sarana dan Prasarana Gedung Kantor atau Bangunan Lainnya	1. Jumlah Sarana dan Prasarana Gedung Kantor atau Bangunan Lainnya yang Dipelihara/Direhabilitasi		0,00	1. 2	39.696.000,00	1. 2.00 Unit	50.000.000,00	1. 0.00 Unit	0,00	1. 0.00 Unit	0,00		0,00		0,00	1. 0 Unit	0,00	1. 2 Unit	39.696.000,00		0,00		TW 1: 1. Akan dilaksanakan di TW Selanjutnya TW 2: 1. Akan dilaksanakan di TW Selanjutnya
		2-17.2-17.3-30.0-00.03-01-01-2.09-1	Pemeliharaan/ Rehabilitasi Sarana dan Prasarana Pendukung Gedung Kantor atau Bangunan Lainnya	1. Jumlah Sarana dan Prasarana Pendukung Gedung Kantor atau Bangunan Lainnya yang Dipelihara/Direhabilitasi		0,00	1. 1	17.022.000,00	1. 1.00 Unit	15.000.000,00	1. 0.00 Unit	0,00	1. 2.00 Unit	1.435.000,00		0,00		0,00	1. 2 Unit	1.435.000,00	1. 3 Unit	18.457.000,00		0,00		TW 1: 1. Akan dilaksanakan di TW Selanjutnya TW 2: 1. taman (bungan) & tempat parkir
		2-17.2-17.3-30.0-00.03-01-02	PROGRAM PELAYANAN IZIN USAHA SIMPAN PINJAM	1. Persentase KSP/USP, KSPPS/USPPS yang diberikan rekomendasi permohonan izin usaha (OSS)	1. 3.56 %	15.000.000,00		7.058.500,00	1. 3.56 %	5.000.000,00	1. 0.00 %	0,00	1. 0.00 %	0,00		0,00		0,00	1. 0,00 %	0,00	1. 0,00 %	7.058.500,00	1. 0 %	47,06		TW 1: 1. Belum ada yang mengajukan TW 2: 1. Kop Aktif s/d 14 Juni : 421 Total Kop : 526
		2-17.2-17.3-30.0-00.03-01-02-2.01	Penerbitan Izin Usaha Simpan Pinjam untuk Koperasi dengan Wilayah Keanggotaan dalam Daerah Kabupaten/Kota	1. Jumlah koperasi yang memperoleh rekomendasi permohonan izin IUSP/IUSPPS (koperasi)		0,00		7.058.500,00	1. 20.00 koperasi	5.000.000,00	1. 0.00 koperasi	0,00	1. 0.00 koperasi	0,00		0,00		0,00	1. 0 koperasi	0,00		7.058.500,00		0,00		TW 1: 1. Belum ada yang mengajukan TW 2: 1. Permenkop 08/2023 pasal 08 1. Modal KSP/USP 500jt 2. Uji kelayakan dan kepatuhan pengawas, pengurus, juknis belum ada
		2-17.2-17.3-30.0-00.03-01-02-2.01-1	Fasilitasi Pemenuhan Izin Usaha Simpan Pinjam dan Pembukaan Kantor Cabang, Cabang Pembantu dan Kantor Kas Koperasi Simpan Pinjam untuk Koperasi dengan Wilayah Keanggotaan dalam Daerah Kabupaten/Kota	1. Jumlah Usaha Simpan Pinjam dan Pembukaan Kantor Cabang, Cabang Pembantu dan Kantor Kas Koperasi Simpan Pinjam untuk Koperasi dengan Wilayah Keanggotaan dalam Daerah Kabupaten/Kota		0,00	1. 7	7.058.500,00	1. 20.00 UnitUsaha	5.000.000,00	1. 0.00 UnitUsaha	0,00	1. 0.00 UnitUsaha	0,00		0,00		0,00	1. 0 UnitUsaha	0,00	1. 7 UnitUsaha	7.058.500,00		0,00		TW 1: 1. belum ada yang mengajukan TW 2: 1. \"Permenkop 08/2023 pasal 08 1. Modal KSP/USP 500jt 2. Uji kelayakan dan kepatuhan pengawas, pengurus, juknis belum ada\"

Nomor Urut Program Prioritas	Sasaran Pembangunan Daerah	Kode	Urusan/Bidang Urusan Pemerintahan Daerah dan Program/Kegiatan	Indikator Kinerja Program (outcome) / Kegiatan (output)	Target RPJMD pada tahun 2021 s/d 2026		Realisasi Capaian Kinerja RPJMD s/d RKPD Tahun Lalu (2023)		Target Kinerja dan Anggaran RKPD Tahun Berjalan yang dievaluasi (2024)		Realisasi Kinerja Pada Triwulan								Realisasi Capaian Kinerja dan Anggaran RKPD yang Dievaluasi (2024)		Realisasi Kinerja dan Anggaran RPJMD s/d Tahun 2024 (Akhir Tahun Pelaksanaan RKPD)		Tingkat Capaian Kinerja dan Realisasi Anggaran RPJMD s/d Tahun 2024		Perangkat Daerah Penanggung Jawab	Keterangan
											I		II		III		IV									
1	2	3	4	5	6		7		8		9		10		11		12		13		14		15		16	17
					K	Rp.	K	Rp.	K	Rp.	K	Rp.	K	Rp.	K	Rp.	K	Rp.	K	Rp.	K	Rp.	K	Rp.		
		2-17.2-17.3-30.0-00.03-01-03	PROGRAM PENGAWASAN DAN PEMERIKSAAN KOPERASI	1. Persentase Koperasi dengan Wilayah Keanggotaan dalam Daerah Kabupaten/Kota yang diawasi dan diperiksa secara on-site atau off-site	1. 12.46 %	60.000.000,00		0,00	1. 12.46 %	20.000.000,00	1. 13.41 %	3.296.900,00	1. 0.00 %	0,00		0,00		0,00	1. 13,41 %	3.296.900,00	1. 13,41 %	3.296.900,00	1. 104.3338 6837881 %	5,49		TW 1: 1. =70/522*100= 13,41 target disesuaikan pada saat PRKPD TW 2: 1. \"Kop Aktif s/d 14 Juni : 421 Total Kop : 526 86/526*100= 14,55 target disesuaikan pada saat PRKPD
		2-17.2-17.3-30.0-00.03-01-03-2.01	Pemeriksaan dan Pengawasan Koperasi, Koperasi Simpan Pinjam/Unit Simpan Pinjam Koperasi yang Wilayah Keanggotaannya dalam Daerah Kabupaten/ Kota	1. Jumlah Koperasi, Koperasi Simpan Pinjam/Unit Simpan Pinjam Koperasi yang Wilayah Keanggotaannya dalam Daerah Kabupaten/ Kota yang dilakukan pemeriksaan dan pengawasan (koperasi)		0,00		0,00	1. 70.00 koperasi	20.000.000,00	1. 70.00 koperasi	3.296.900,00	1. 86.00 koperasi	0,00		0,00		0,00	1. 156 koperasi	3.296.900,00		3.296.900,00		0,00		TW 1: 1. Jan : 19 Feb : 25 Mar : 26 Target seharusnya 250 koperasi, akan disesuaikan pada saat PRKPD TW 2: 1. \"April = 38 Mei = 48 s/d 14 Juni = \"
		2-17.2-17.3-30.0-00.03-01-03-2.01-3	Penguatan Tata Kelola Kelembagaan Koperasi	1. Jumlah Koperasi yang Dilakukan Penguatan Tata Kelola Kelembagaan Koperasi		0,00		0,00	1. 50.00 UnitUsaha	10.000.000,00	1. 0.00 UnitUsaha	0,00	1. 0.00 UnitUsaha	0,00		0,00		0,00	1. 0 UnitUsaha	0,00	1. 0 UnitUsaha	0,00		0,00		TW 1: 1. Akan dilaksanakan di TW Selanjutnya TW 2: 1. Akan dilaksanakan di TW Selanjutnya
		2-17.2-17.3-30.0-00.03-01-03-2.01-4	Pelaksanaan Proses Pemeriksaan dan Pengawasan Koperasi yang Wilayah Keanggotaannya Daerah Kabupaten/Kota	1. Jumlah Koperasi yang telah dilakukan Pemeriksaan dan Pengawasan		0,00		0,00	1. 200.00 UnitUsaha	10.000.000,00	1. 70.00 UnitUsaha	3.296.900,00	1. 86.00 UnitUsaha	0,00		0,00		0,00	1. 156 UnitUsaha	3.296.900,00	1. 156 UnitUsaha	3.296.900,00		0,00		TW 1: 1. Jan : 19 Feb : 25 Mar : 26 TW 2: 1. April = 38 Mei = 48 s/d 14 Juni =
		2-17.2-17.3-30.0-00.03-01-04	PROGRAM PENILAIAN KESEHATAN KSP/USP KOPERASI	1. Persentase KSP/USP dan KSPPS/USPPS dengan kategori minimal cukup sehat	1. 15.12 %	50.000.000,00		49.134.500,00	1. 15.12 %	15.000.000,00	1. 2.11 %	0,00	1. 0.00 %	0,00		0,00		0,00	1. 2,11 %	0,00	1. 2,11 %	49.134.500,00	1. 13.22751 3227513 %	98,27		TW 1: 1. =11/522*100 = 2,11 TW 2: 1. 12/522*100 = 2,28 \"Kop Aktif s/d 14 Juni : 421 Total Kop : 526

Nomor Urut Program Prioritas	Sasaran Pembangunan Daerah	Kode	Urusan/Bidang Urusan Pemerintahan Daerah dan Program/Kegiatan	Indikator Kinerja Program (outcome) / Kegiatan (output)	Target RPJMD pada tahun 2021 s/d 2026		Realisasi Capaian Kinerja RPJMD s/d RKPD Tahun Lalu (2023)		Target Kinerja dan Anggaran RKPD Tahun Berjalan yang dievaluasi (2024)		Realisasi Kinerja Pada Triwulan								Realisasi Capaian Kinerja dan Anggaran RKPD yang Dievaluasi (2024)		Realisasi Kinerja dan Anggaran RPJMD s/d Tahun 2024 (Akhir Tahun Pelaksanaan RKPD)		Tingkat Capaian Kinerja dan Realisasi Anggaran RPJMD s/d Tahun 2024		Perangkat Daerah Penanggung Jawab	Keterangan
											I		II		III		IV									
1	2	3	4	5	6		7		8		9		10		11		12		13		14		15		16	17
					K	Rp.	K	Rp.	K	Rp.	K	Rp.	K	Rp.	K	Rp.	K	Rp.	K	Rp.	K	Rp.	K	Rp.		
		2-17.2-17.3-30.0-00.03-01-04-2.01	Penilaian Kesehatan Koperasi Simpan Pinjam/Unit Simpan Pinjam Koperasi yang Wilayah Keanggotaanya dalam 1 (Satu) Daerah Kabupaten/Kota	1. Persentase KSP/USP dan KSPPS/USPPS yang dilakukan penilaian kesehatan		0,00		49.134.500,00	1. 12.46 %	15.000.000,00	1. 2.87 %	0,00	1. 0.00 %	0,00		0,00		0,00	1. 2.87 %	0,00		49.134.500,00		0,00		TW 1: 1. =15/522*100= 2,87 TW 2: 1. April = 8 (Cukup Sehat) Mei = 8 (4 dalam pengawasan) Kop Aktif s/d 14 Juni : 421 Total Kop : 526 =16/526*100=3,04
		2-17.2-17.3-30.0-00.03-01-04-2.01-1	Pelaksanaan Penilaian Kesehatan KSP/USP Koperasi Kewenangan Kabupaten/Kota	1. Jumlah Unit Usaha Koperasi yang Telah Dilakukan Penilaian Kesehatan		0,00	1. 98	49.134.500,00	1. 70.00 UnitUsaha	15.000.000,00	1. 15.00 UnitUsaha	0,00	1. 16.00 UnitUsaha	0,00		0,00		0,00	1. 31 UnitUsaha	0,00	1. 129 UnitUsaha	49.134.500,00		0,00		TW 1: 1. Jan : 4 (2 dalam pengawasan) Feb : 4 (1 dalam pengawasan) Mar : 7 (1 dalam pengawasan) TW 2: 1. \"April = 8 (Cukup Sehat) Mei = 8 (4 dalam pengawasan)\"
		2-17.2-17.3-30.0-00.03-01-05	PROGRAM PENDIDIKAN DAN LATIHAN PERKOPERASIAN	1. Persentase koperasi yang mengikuti pelatihan untuk koperasi dengan wilayah keanggotaan dalam daerah kabupaten/kota	1. 94.66 %	509.181.000,00		397.515.350,00	1. 94.66 %	117.741.960,00	1. 0.00 %	0,00	1. 0.00 %	0,00		0,00		0,00	1. 0,00 %	0,00	1. 0,00 %	397.515.350,00	1. 0 %	78,07		TW 1: 1. Akan dilaksanakan di TW II dan TW IV TW 2: 1. (160+30)/526*100 = 36,12 Kop Aktif s/d 14 Juni : 421 Total Kop : 526
		2-17.2-17.3-30.0-00.03-01-05-2.01	Pendidikan dan Latihan Perkoperasian Bagi Koperasi yang Wilayah Keanggotaan dalam Daerah Kabupaten/Kota	1. Persentase koperasi yang mengikuti pelatihan perkoperasian untuk koperasi dengan wilayah keanggotaan dalam daerah kabupaten/kota		0,00		397.515.350,00	1. 10.68 %	117.741.960,00	1. 0.00 %	0,00	1. 0.00 %	0,00		0,00		0,00	1. 0 %	0,00		397.515.350,00		0,00		TW 1: 1. Akan dilaksanakan di TW II dan TW IV TW 2: 1. 30 Kop (Pelatihan SAK EP) pelaksanaan (19-20 Juni 2024) UU no 2 tahun 2024 Kop Aktif s/d 14 Juni : 421 Total Kop : 526 =30/526*100 = 5,70

Nomor Urut Program Prioritas	Sasaran Pembangunan Daerah	Kode	Urusan/Bidang Urusan Pemerintahan Daerah dan Program/Kegiatan	Indikator Kinerja Program (outcome) / Kegiatan (output)	Target RPJMD pada tahun 2021 s/d 2026		Realisasi Capaian Kinerja RPJMD s/d RKPD Tahun Lalu (2023)		Target Kinerja dan Anggaran RKPD Tahun Berjalan yang dievaluasi (2024)		Realisasi Kinerja Pada Triwulan								Realisasi Capaian Kinerja dan Anggaran RKPD yang Dievaluasi (2024)		Realisasi Kinerja dan Anggaran RPJMD s/d Tahun 2024 (Akhir Tahun Pelaksanaan RKPD)		Tingkat Capaian Kinerja dan Realisasi Anggaran RPJMD s/d Tahun 2024		Perangkat Daerah Penanggung Jawab	Keterangan
											I		II		III		IV									
1	2	3	4	5	6		7		8		9		10		11		12		13		14		15		16	17
					K	Rp.	K	Rp.	K	Rp.	K	Rp.	K	Rp.	K	Rp.	K	Rp.	K	Rp.	K	Rp.	K	Rp.		
		2-17.2-17.3-30.0-00.03-01-05-2.01-1	Peningkatan Pemahaman dan Pengetahuan Perkoperasian serta Kapasitas dan Kompetensi SDM Koperasi	1. Jumlah SDM yang Memahami Pengetahuan Perkoperasian		0,00	1. 135	397.515.350,00	1. 70.00 Orang	117.741.960,00	1. 0.00 Orang	0,00	1. 30.00 Orang	0,00		0,00		0,00	1. 30 Orang	0,00	1. 165 Orang 2. 0 Orang	397.515.350,00		0,00		TW 1: 1. Akan dilaksanakan di TW II dan TW IV TW 2: 1. \"30 Kop (Pelatihan SAK EP) pelaksanaan (19-20 Juni 2024) UU no 2 tahun 2024\"
		2-17.2-17.3-30.0-00.03-01-06	PROGRAM PEMBERDAYAAN DAN PERLINDUNGAN KOPERASI	1. Persentase koperasi yang diberdayakan dan dilindungi	1. 7.12 %	155.000.000,00		0,00	1. 7.12 %	165.000.000,00	1. 0.00 %	0,00	1. 0.00 %	0,00		0,00		0,00	1. 0,00 %	0,00	1. 0,00 %	0,00	1. 0 %	0,00		TW 1: 1. Akan dilaksanakan di TW III TW 2: 1. =4/526*100 = 0,76% Kop Aktif s/d 14 Juni : 421 Total Kop : 526
		2-17.2-17.3-30.0-00.03-01-06-2.01	Pemberdayaan dan Perlindungan Koperasi yang Keanggotaannya dalam Daerah Kabupaten/Kota	1. Jumlah Koperasi yang Keanggotaannya dalam Daerah Kabupaten/ Kota yang diberdayakan dan dilindungi (koperasi)		0,00		0,00	1. 40.00 koperasi	165.000.000,00	1. 0.00 koperasi	0,00	1. 4.00 koperasi	0,00		0,00		0,00	1. 4 koperasi	0,00		0,00		0,00		TW 1: 1. Akan dilaksanakan di TW III TW 2: 1. hibah 1 dekopin, 3 Koperasi NPHD (24 Juni)
		2-17.2-17.3-30.0-00.03-01-06-2.01-5	Peningkatan Produktivitas, Nilai Tambah, Akses Pasar, Akses Pembiayaan, Penguatan Kelembagaan, Penataan Manajemen, Standarisasi, dan Restrukturisasi Usaha	1. Jumlah Unit Usaha yang Produktif, Bernilai Tambah, Memiliki Akses Pasar, Akses Pembiayaan, Penguatan Kelembagaan, Penataan Manajemen, Standarisasi, dan Restrukturisasi Usaha		0,00		0,00	1. 2.00 UnitUsaha	165.000.000,00	1. 0.00 UnitUsaha	0,00	1. 4.00 UnitUsaha	0,00		0,00		0,00	1. 4 UnitUsaha	0,00	1. 4 UnitUsaha	0,00		0,00		TW 1: 1. Akan dilaksanakan di TW III TW 2: 1. hibah 1 dekopin, 3 Koperasi NPHD (24 Juni)
		2-17.2-17.3-30.0-00.03-01-07	PROGRAM PEMBERDAYAAN USAHA MENENGAH, USAHA KECIL, DAN USAHA MIKRO (UMKM)	1. Persentase Usaha Mikro yang diberdayakan	1. 1.44 %	1.765.326.100,00		605.677.363,00	1. 1.44 %	456.628.040,00	1. 0.00 %	12.618.009,00	1. 0.00 %	15.340.518,00		0,00		0,00	1. 0,00 %	27.958.527,00	1. 0,00 %	633.635.890,00	1. 0 %	35,89		TW 1: 1. Akan dilaksanakan di TW berikutnya TW 2: 1. =30/(3235+5090)*100 = 0,36 30 orang (pelatihan olahan makanan (sumurup bendungan) tgl 11-13 juni 2024 Stunting dan Kemiskinan ekstrim

Nomor Urut Program Prioritas	Sasaran Pembangunan Daerah	Kode	Urusan/Bidang Urusan Pemerintahan Daerah dan Program/Kegiatan	Indikator Kinerja Program (outcome) / Kegiatan (output)	Target RPJMD pada tahun 2021 s/d 2026		Realisasi Capaian Kinerja RPJMD s/d RKPD Tahun Lalu (2023)		Target Kinerja dan Anggaran RKPD Tahun Berjalan yang dievaluasi (2024)		Realisasi Kinerja Pada Triwulan								Realisasi Capaian Kinerja dan Anggaran RKPD yang Dievaluasi (2024)		Realisasi Kinerja dan Anggaran RPJMD s/d Tahun 2024 (Akhir Tahun Pelaksanaan RKPD)		Tingkat Capaian Kinerja dan Realisasi Anggaran RPJMD s/d Tahun 2024		Perangkat Daerah Penanggung Jawab	Keterangan
											I		II		III		IV									
1	2	3	4	5	6		7		8		9		10		11		12		13		14		15		16	17
					K	Rp.	K	Rp.	K	Rp.	K	Rp.	K	Rp.	K	Rp.	K	Rp.	K	Rp.	K	Rp.	K	Rp.		
		2-17.2-17.3-30.0-00.03-01-07-2.01	Pemberdayaan Usaha Mikro yang Dilakukan Melalui Pendataan, Kemitraan, Kemudahan Perizinan, Penguatan Kelembagaan dan Koordinasi dengan Para Pemangku Kepentingan	1. Jumlah usaha mikro yang diberdayakan (usaha mikro)		0,00		605.677.363,00	1. 340.00 usahamikro	456.628.040,00	1. 0.00 usahamikro	12.618.009,00	1. 30.00 usahamikro	15.340.518,00		0,00		0,00	1. 30 usahamikro	27.958.527,00		633.635.890,00		0,00		TW 1: 1. Akan dilaksanakan di TW berikutnya TW 2: 1. \"30 orang (pelatihan olahan makanan (sumurup bendungan) tgl 11-13 juni 2024 Stunting dan Kemiskinan ekstrim\"
		2-17.2-17.3-30.0-00.03-01-07-2.01-2	Pemberdayaan Melalui Kemitraan Usaha Mikro	1. Jumlah Unit Usaha yang Telah Melaksanakan Kemitraan Usaha Mikro		0,00	1. 65	301.006.163,00	1. 90.00 UnitUsaha	25.000.000,00	1. 0.00 UnitUsaha	0,00	1. 0.00 UnitUsaha	0,00		0,00		0,00	1. 0 UnitUsaha	0,00	1. 65 UnitUsaha	301.006.163,00		0,00		TW 1: 1. Akan dilaksanakan di TW berikutnya TW 2: 1. Akan dilaksanakan di TW berikutnya
		2-17.2-17.3-30.0-00.03-01-07-2.01-4	Pemberdayaan Kelembagaan Potensi dan Pengembangan Usaha Mikro	1. Jumlah Unit Usaha yang Telah Menerima Pembinaan dan Pendampingan Terhadap Usaha Mikro		0,00	1. 20	256.071.600,00	1. 40.00 UnitUsaha	5.000.000,00	1. 0.00 UnitUsaha	0,00	1. 0.00 UnitUsaha	0,00		0,00		0,00	1. 0 UnitUsaha	0,00	1. 20 UnitUsaha	256.071.600,00		0,00		TW 1: 1. Akan dilaksanakan di TW berikutnya TW 2: 1. Akan dilaksanakan di TW berikutnya
		2-17.2-17.3-30.0-00.03-01-07-2.01-5	Koordinasi dan Sinkronisasi dengan Para Pemangku Kepentingan dalam Pemberdayaan Usaha Mikro	1. Jumlah SDM yang Telah Melakukan Koordinasi dan Sinkronisasi dengan Para Pemangku Kepentingan dalam Pemberdayaan Usaha Mikro		0,00	1. 10	48.599.600,00	1. 10.00 Orang	35.000.000,00	1. 0.00 Orang	1.794.000,00	1. 0.00 Orang	1.552.500,00		0,00		0,00	1. 0 Orang	3.346.500,00	1. 10 Orang	51.946.100,00		0,00		TW 1: 1. Mamin dan Perjadin TW 2: 1. perjadin
		2-17.2-17.3-30.0-00.03-01-07-2.01-1	Fasilitasi Pengadaan Barang/Jasa Pemerintah	1. Jumlah Usaha Mikro yang Terfasilitasi		0,00		0,00	1. 100.00 UnitUsaha	5.000.000,00	1. 0.00 UnitUsaha	0,00	1. 0.00 UnitUsaha	0,00		0,00		0,00	1. 0 UnitUsaha	0,00	1. 0 UnitUsaha	0,00		0,00		TW 1: 1. Akan dilaksanakan di TW berikutnya TW 2: 1. Akan dilaksanakan di TW berikutnya

Nomor Urut Program Prioritas	Sasaran Pembangunan Daerah	Kode	Urusan/Bidang Urusan Pemerintahan Daerah dan Program/Kegiatan	Indikator Kinerja Program (outcome) / Kegiatan (output)	Target RPJMD pada tahun 2021 s/d 2026		Realisasi Capaian Kinerja RPJMD s/d RKPD Tahun Lalu (2023)		Target Kinerja dan Anggaran RKPD Tahun Berjalan yang dievaluasi (2024)		Realisasi Kinerja Pada Triwulan								Realisasi Capaian Kinerja dan Anggaran RKPD yang Dievaluasi (2024)		Realisasi Kinerja dan Anggaran RPJMD s/d Tahun 2024 (Akhir Tahun Pelaksanaan RKPD)		Tingkat Capaian Kinerja dan Realisasi Anggaran RPJMD s/d Tahun 2024		Perangkat Daerah Penanggung Jawab	Keterangan
											I		II		III		IV									
1	2	3	4	5	6		7		8		9		10		11		12		13		14		15		16	17
					K	Rp.	K	Rp.	K	Rp.	K	Rp.	K	Rp.	K	Rp.	K	Rp.	K	Rp.	K	Rp.	K	Rp.		
		2-17.2-17.3-30.0-00.03-01-07-2.01-1	Peningkatan Pemahaman dan Pengetahuan UMKM serta Kapasitas dan Kompetensi SDM UMKM dan Kewirausahaan melalui Pendidikan dan Pelatihan	1. Jumlah SDM yang Memahami Pengetahuan Usaha Mikro dan Kewirausahaan		0,00		0,00	1. 160.00 Orang	386.628.040,00	1. 0.00 Orang	10.824.009,00	1. 30.00 Orang	13.788.018,00		0,00		0,00	1. 30 Orang	24.612.027,00	1. 30 Orang	24.612.027,00		0,00		TW 1: 1. Honor Pendamping dan BPJS Ketenaga Kerjaan TW 2: 1. \"30 orang (pelatihan olahan makanan (sumurup bendungan) tgl 11-13 juni 2024 Stunting dan Kemiskinan ekstrim\"
		2-17.2-17.3-30.0-00.03-01-08	PROGRAM PENGEMBANGAN UMKM	1. Persentase Usaha Mikro yang dikembangkan	1. 0.66 %	1.500.000.000,00		0,00	1. 0.66 %	435.371.600,00	1. 2.02 %	6.442.500,00	1. 0.00 %	137.115.278,00		0,00		0,00	1. 2,02 %	143.557.778,00	1. 2,02 %	143.557.778,00	1. 303.0303 030303 %	9,57		TW 1: 1. =168/(3235+5090)*100 = 2,02 target disesuaikan pada saat PRKPD TW 2: 1. 1130/(3235+5090)*100 = 13,57 target disesuaikan pada saat PRKPD
		2-17.2-17.3-30.0-00.03-01-08-2.01	Pengembangan Usaha Mikro dengan Orientasi Peningkatan Skala Usaha Menjadi Usaha Kecil	1. jumlah usaha mikro yang dikembangkan dengan orientasi peningkatan skala usaha menjadi usaha kecil (usaha mikro)		0,00		0,00	1. 75.00 usahamikro	435.371.600,00	1. 168.00 usahamikro	6.442.500,00	1. 1130.00 usahamikro	137.115.278,00		0,00		0,00	1. 1298 usahamikro	143.557.778,00		143.557.778,00		0,00		TW 1: 1. Januari : Halal 30 (wonorejo), Halal 36 (ngares), Pelatihan digital marketing (Jaas) : 30 Februari : Halal 42 (Prigi) Maret : Fasilitasi produk UMKM (Pasar Pon) : 30 um Target akan disesuaikan pada saat PRKPD TW 2: 1. \"Mei Sertifikasi halal = 1000 Juni 100 digital merketing prinaker dengan kominfo surabaya, 30 digital marketing samsat dengan gramedia\"

Nomor Urut Program Prioritas	Sasaran Pembangunan Daerah	Kode	Urusan/Bidang Urusan Pemerintahan Daerah dan Program/Kegiatan	Indikator Kinerja Program (outcome) / Kegiatan (output)	Target RPJMD pada tahun 2021 s/d 2026		Realisasi Capaian Kinerja RPJMD s/d RKPD Tahun Lalu (2023)		Target Kinerja dan Anggaran RKPD Tahun Berjalan yang dievaluasi (2024)		Realisasi Kinerja Pada Triwulan								Realisasi Capaian Kinerja dan Anggaran RKPD yang Dievaluasi (2024)		Realisasi Kinerja dan Anggaran RPJMD s/d Tahun 2024 (Akhir Tahun Pelaksanaan RKPD)		Tingkat Capaian Kinerja dan Realisasi Anggaran RPJMD s/d Tahun 2024		Perangkat Daerah Penanggung Jawab	Keterangan
											I		II		III		IV									
1	2	3	4	5	6		7		8		9		10		11		12		13		14		15		16	17
					K	Rp.	K	Rp.	K	Rp.	K	Rp.	K	Rp.	K	Rp.	K	Rp.	K	Rp.	K	Rp.	K	Rp.		
		2-17.2-17.3-30.0-00.03-01-08-2.01-2	Pengembangan Usaha Mikro	1. Jumlah Usaha Mikro yang Terfasilitasi		0,00		0,00	1. 60.00 UnitUsaha	360.371.600,00	1. 168.00 UnitUsaha	6.442.500,00	1. 1130.00 UnitUsaha	137.115.278,00		0,00		0,00	1. 1298 UnitUsaha	143.557.778,00	1. 1298 UnitUsaha	143.557.778,00		0,00		TW 1: 1. Januari : Halal 30 (wonorejo), Halal 36 (ngares), Pelatihan digital marketing (Jaas) : 30 Februari : Halal 42 (Prigi) Maret : Fasilitasi produk UMKM (Pasar Pon) : 30 um TW 2: 1. \"Mei Sertifikasi halal = 1000 Juni 100 digital merketing prinaker dengan kominfo surabaya, 30 digital marketing samsat dengan gramedia\"
		2-17.2-17.3-30.0-00.03-01-08-2.01-3	Penumbuhan dan Pengembangan Kewirausahaan	1. Jumlah yang Difasilitasi		0,00		0,00	1. 50.00 Orang	75.000.000,00	1. 0.00 Orang	0,00	1. 0.00 Orang	0,00		0,00		0,00	1. 0 Orang	0,00	1. 0 Orang	0,00		0,00		TW 1: 1. Akan dilaksanakan di TW berikutnya TW 2: 1. akan dilaksanakan di tribulan selanjutnya
Rata-rata capaian kinerja Program (%)											59,21	5,84	2,93	6,88	0,00	0,00	0,00	0,00	62,14	12,72						
Rata-rata capaian kinerja Kegiatan (%)											44,68		212,14		0,00		0,00		256,82							
Rata-rata capaian kinerja Subkegiatan (%)											23,69		197,07		0,00		0,00		220,76							
Predikat kinerja																										
Faktor pendorong keberhasilan kinerja:																										
Faktor penghambat pencapaian kinerja:																										
Tindak lanjut yang diperlukan dalam triwulan berikutnya:																										
Tindak lanjut yang diperlukan dalam RKPD berikutnya:																										

Formulir E60
Evaluasi Terhadap Hasil RKPD
Kabupaten / Kota Trenggalek
Tahun 2024

Nomor Urut Program Prioritas	Sasaran Pembangunan Daerah	Kode	Urusan/Bidang Urusan Pemerintahan Daerah dan Program/Kegiatan	Indikator Kinerja Program (outcome) / Kegiatan (output)	Target RPJMD pada tahun 2021 s/d 2026		Realisasi Capaian Kinerja RPJMD s/d RKPD Tahun Lalu (2023)		Target Kinerja dan Anggaran RKPD Tahun Berjalan yang dievaluasi (2024)		Realisasi Kinerja Pada Triwulan								Realisasi Capaian Kinerja dan Anggaran RKPD yang Dievaluasi (2024)		Realisasi Kinerja dan Anggaran RPJMD s/d Tahun 2024 (Akhir Tahun Pelaksanaan RKPD)		Tingkat Capaian Kinerja dan Realisasi Anggaran RPJMD s/d Tahun 2024		Perangkat Daerah Penanggung Jawab	Keterangan
											I		II		III		IV									
1	2	3	4	5	6		7		8		9		10		11		12		13		14		15		16	17
					K	Rp.	K	Rp.	K	Rp.	K	Rp.	K	Rp.	K	Rp.	K	Rp.	K	Rp.	K	Rp.	K	Rp.		
		2-18	Bidang Penanaman Modal			5.600.992.000,00		10.141.426.505,00		5.397.941.512,00		857.550.812,00		799.331.677,00		0,00		0,00		1.656.882.489,00		11.798.308.994,00		210,65		
		2-18.0-00.0-00.01	DINAS PENANAMAN MODAL DAN PELAYANAN TERPADU SATU PINTU			5.600.992.000,00		10.141.426.505,00		5.397.941.512,00		857.550.812,00		799.331.677,00		0,00		0,00		1.656.882.489,00		11.798.308.994,00		210,65		
		2-18.0-00.0-00.01-01	DINAS PENANAMAN MODAL DAN PELAYANAN TERPADU SATU PINTU			5.600.992.000,00		10.141.426.505,00		5.397.941.512,00		857.550.812,00		799.331.677,00		0,00		0,00		1.656.882.489,00		11.798.308.994,00		210,65		

Nomor Urut Program Prioritas	Sasaran Pembangunan Daerah	Kode	Urusan/Bidang Urusan Pemerintahan Daerah dan Program/Kegiatan	Indikator Kinerja Program (outcome) / Kegiatan (output)	Target RPJMD pada tahun 2021 s/d 2026		Realisasi Capaian Kinerja RPJMD s/d RKPD Tahun Lalu (2023)		Target Kinerja dan Anggaran RKPD Tahun Berjalan yang dievaluasi (2024)		Realisasi Kinerja Pada Triwulan								Realisasi Capaian Kinerja dan Anggaran RKPD yang Dievaluasi (2024)		Realisasi Kinerja dan Anggaran RPJMD s/d Tahun 2024 (Akhir Tahun Pelaksanaan RKPD)		Tingkat Capaian Kinerja dan Realisasi Anggaran RPJMD s/d Tahun 2024		Perangkat Daerah Penanggung Jawab	Keterangan
											I		II		III		IV									
1	2	3	4	5	6		7		8		9		10		11		12		13		14		15		16	17
					K	Rp.	K	Rp.	K	Rp.	K	Rp.	K	Rp.	K	Rp.	K	Rp.	K	Rp.	K	Rp.	K	Rp.		
		2-18.2-18.0-00.0-00.01-01-01	PROGRAM PENUNJANG URUSAN PEMERINTAHAN DAERAH KABUPATEN/KOTA	1. Cakupan pelayanan jasa administrasi perkantoran yang difasilitasi	1. 100.00 %	4.878.530.000,00		9.778.007.758,00	1. 100.00 % 2. 100.00 % 3. 100.00 %	4.404.621.512,00	1. 112.50 % 2. 96.26 % 3. 35.69 %	797.358.312,00	1. 200.00 % 2. 0.00 % 3. 18.49 %	664.948.177,00		0,00		0,00	1. 312,50 % 2. 96,26 % 3. 54,18 %	1.462.306.489,00	1. 312,50 % 2. 96,26 % 3. 54,18 %	11.240.314.247,00	1. 312 1 2. 0 3. 0	230,40		TW 1: 1. kegiatan pembentuk Perencanaan, Penganggaran, dan Evaluasi Kinerja Perangkat Daerah realisasi 13 dok target 8 dok formula 9/8*100% = 112,5% pada P-RKPD akan disesuaikan targetnya berupa jumlah dokumen (56 dokumen) 2. hasil rekonsiliasi aset Tahun 2023 aset baik : 10.668.611.575 total aset : 11.083.294.544 10.668.611.575/11.083.294.544*100% = 96,26 3. rata2 dari kegiatan pembentuk adalah -administrasi keuangan : ((27/27) + (7/29))/2 x 100% = 62,07 % -administrasi umum : ((0/4) + (3/12)+(3/12)+(3/12)+(3/12))/5 x 100% = 20 % -penyediaan jasa penunjang : ((3/12) + (3/12) + (3/12))/3 x 100% = 25 % Rata - rata dari kegiatan pembentuk = (62,07+20+25)/3=35,69 % TW 2:

Nomor Urut Program Prioritas	Sasaran Pembangunan Daerah	Kode	Urusan/Bidang Urusan Pemerintahan Daerah dan Program/Kegiatan	Indikator Kinerja Program (outcome) / Kegiatan (output)	Target RPJMD pada tahun 2021 s/d 2026		Realisasi Capaian Kinerja RPJMD s/d RKPD Tahun Lalu (2023)		Target Kinerja dan Anggaran RKPD Tahun Berjalan yang dievaluasi (2024)		Realisasi Kinerja Pada Triwulan								Realisasi Capaian Kinerja dan Anggaran RKPD yang Dievaluasi (2024)		Realisasi Kinerja dan Anggaran RPJMD s/d Tahun 2024 (Akhir Tahun Pelaksanaan RKPD)		Tingkat Capaian Kinerja dan Realisasi Anggaran RPJMD s/d Tahun 2024		Perangkat Daerah Penanggung Jawab	Keterangan
											I		II		III		IV									
1	2	3	4	5	6		7		8		9		10		11		12		13		14		15		16	17
					K	Rp.	K	Rp.	K	Rp.	K	Rp.	K	Rp.	K	Rp.	K	Rp.	K	Rp.	K	Rp.	K	Rp.		
		2-18.2-18.0-00.0-00.01-01-01-2.01	Perencanaan, Penganggaran, dan Evaluasi Kinerja Perangkat Daerah	1. Jumlah Dokumen Perencanaan, Penganggaran, dan Evaluasi Kinerja Perangkat Daerah yang disusun		0,00		11.865.500,00	1. 8.00 dokumen	13.500.000,00	1. 9.00 dokumen	625.000,00	1. 16.00 dokumen	1.470.000,00		0,00		0,00	1. 25 dokumen	2.095.000,00		13.960.500,00		0,00		TW 1: 1. DPA, RKA, Anggaran Kas, LPPD, LKPJ, Lapdu, Laporan fungsional, Laporan Keuangan, Laporan evaluasi TW 4 TW 2: 1. RKA pergeseran mendahului PAK 2, RAK mendahului PAK 3, DPA pergeseran mendahului PAK 2, DPA mendahului PAK 3, Lapdu April, Mei 2024(3); Lap fungsional April Mei 2024(3); laporan hasil rekonsiliasi APBD tribulan I tahun 2024(1); laporan realisasi tribulan I tahun 2024 yang bersumber dari sumber anggaran DAK(1); laporan realisasi tribulan I tahun 2024 yang bersumber dari sumber anggaran pajak rokok(1); laporan indikator LPPD (1);laporan capaian output TW 1 2024(1); Dokumen hasil evaluasi renja PD dan IKD Tribulan I tahun Anggaran 2024 (1)
		2-18.2-18.0-00.0-00.01-01-01-2.01-1	Penyusunan Dokumen Perencanaan Perangkat Daerah	1. Jumlah Dokumen Perencanaan Perangkat Daerah		0,00	1. 10	10.394.000,00	1. 10.00 Dokumen	13.000.000,00	1. 3.00 Dokumen	375.000,00	1. 4.00 Dokumen	1.470.000,00		0,00		0,00	1. 7 Dokumen	1.845.000,00	1. 17 Dokumen	12.239.000,00		0,00		TW 1: 1. DPA, RKA Tahun 2024, DPA Perubahan 2024 mendahului PAK TW 2: 1. RKA pergeseran mendahului PAK 2, RAK mendahului PAK 3, DPA pergeseran mendahului PAK 2, DPA mendahului PAK 3 Tahun Anggaran 2024

Nomor Urut Program Prioritas	Sasaran Pembangunan Daerah	Kode	Urusan/Bidang Urusan Pemerintahan Daerah dan Program/Kegiatan	Indikator Kinerja Program (outcome) / Kegiatan (output)	Target RPJMD pada tahun 2021 s/d 2026		Realisasi Capaian Kinerja RPJMD s/d RKPD Tahun Lalu (2023)		Target Kinerja dan Anggaran RKPD Tahun Berjalan yang dievaluasi (2024)		Realisasi Kinerja Pada Triwulan								Realisasi Capaian Kinerja dan Anggaran RKPD yang Dievaluasi (2024)		Realisasi Kinerja dan Anggaran RPJMD s/d Tahun 2024 (Akhir Tahun Pelaksanaan RKPD)		Tingkat Capaian Kinerja dan Realisasi Anggaran RPJMD s/d Tahun 2024		Perangkat Daerah Penanggung Jawab	Keterangan
											I		II		III		IV									
1	2	3	4	5	6		7		8		9		10		11		12		13		14		15		16	17
					K	Rp.	K	Rp.	K	Rp.	K	Rp.	K	Rp.	K	Rp.	K	Rp.	K	Rp.	K	Rp.	K	Rp.		
		2-18.2-18.0-00.0-00.01-01-01-2.01-6	Koordinasi dan Penyusunan Laporan Capaian Kinerja dan Ikhtisar Realisasi Kinerja SKPD	1. Jumlah Laporan Capaian Kinerja dan Ikhtisar Realisasi Kinerja SKPD dan Laporan Hasil Koordinasi Penyusunan Laporan Capaian Kinerja dan Ikhtisar Realisasi Kinerja SKPD		0,00	1. 46	1.471.500,00	1. 46.00 Laporan	500.000,00	1. 10.00 Laporan	250.000,00	1. 12.00 Laporan	0,00		0,00		0,00	1. 22 Laporan	250.000,00	1. 68 Laporan	1.721.500,00		0,00		TW 1: 1. LPPD 2023, LKPJ 2023, Lapdu 3 (Jan-Mar 2024) , Laporan fungsional 2024 (Jan - Mar), Laporan Keuangan Perangkat Daerah 2023, Laporan evaluasi TW 4 2023 TW 2: 1. Lapdu April, Mei 2024(3); Lap fungsional April Mei 2024(3); laporan hasil rekonsiliasi APBD tribulan I tahun 2024(1); laporan realisasi tribulan I tahun 2024 yang bersumber dari sumber anggaran DAK(1); laporan realisasi tribulan I tahun 2024 yang bersumber dari sumber anggaran pajak rokok(1); laporan indikator LPPD (1);laporan capaian output TW 1 2024(1); Dokumen hasil evaluasi renja PD dan IKD Tribulan I tahun Anggaran 2024 (1)
		2-18.2-18.0-00.0-00.01-01-01-2.02	Administrasi Keuangan Perangkat Daerah	1. Persentase Administrasi Keuangan Perangkat Daerah yang diselesaikan		0,00		8.244.939.663,00	1. 100.00 %	3.679.576.623,00	1. 62.07 %	664.443.457,00	1. 13.79 %	551.145.188,00		0,00		0,00	1. 75.86 %	1.215.588.645,00		9.460.528.308,00		0,00		TW 1: 1. Formula Perhitungan : rata-rata sub kegiatan penyediaan gaji dan tunjangan ASN dan Penyediaan Administrasi Pelaksanaan Tugas ASN : ((27/27) + (7/29))/2 x 100% = 62,07 %

Nomor Urut Program Prioritas	Sasaran Pembangunan Daerah	Kode	Urusan/Bidang Urusan Pemerintahan Daerah dan Program/Kegiatan	Indikator Kinerja Program (outcome) / Kegiatan (output)	Target RPJMD pada tahun 2021 s/d 2026		Realisasi Capaian Kinerja RPJMD s/d RKPD Tahun Lalu (2023)		Target Kinerja dan Anggaran RKPD Tahun Berjalan yang dievaluasi (2024)		Realisasi Kinerja Pada Triwulan								Realisasi Capaian Kinerja dan Anggaran RKPD yang Dievaluasi (2024)		Realisasi Kinerja dan Anggaran RPJMD s/d Tahun 2024 (Akhir Tahun Pelaksanaan RKPD)		Tingkat Capaian Kinerja dan Realisasi Anggaran RPJMD s/d Tahun 2024		Perangkat Daerah Penanggung Jawab	Keterangan
											I		II		III		IV									
1	2	3	4	5	6		7		8		9		10		11		12		13		14		15		16	17
					K	Rp.	K	Rp.	K	Rp.	K	Rp.	K	Rp.	K	Rp.	K	Rp.	K	Rp.	K	Rp.	K	Rp.		
		2-18.2-18.0-00.0-00.01-01-01-2.02-1	Penyediaan Gaji dan Tunjangan ASN	1. Jumlah Orang yang Menerima Gaji dan Tunjangan ASN		0,00	1. 26	8.099.249.663,00	1. 27.00 Orang/bulan	3.635.776.623,00	1. 27.00 Orang/bulan	664.443.457,00	1. 0.00 Orang/bulan	536.525.188,00		0,00		0,00	1. 27 Orang/bulan	1.200.968.645,00	1. 53 Orang/bulan	9.300.218.308,00		0,00		TW 1: 1. 26 orang PNS dan 1 orang PPPK TW 2: 1. 27 orang
		2-18.2-18.0-00.0-00.01-01-01-2.02-2	Penyediaan Administrasi Pelaksanaan Tugas ASN	1. Jumlah Dokumen Hasil Penyediaan Administrasi Pelaksanaan Tugas ASN		0,00	1. 24	145.690.000,00	1. 29.00 Dokumen	43.800.000,00	1. 7.00 Dokumen	0,00	1. 8.00 Dokumen	14.620.000,00		0,00		0,00	1. 15 Dokumen	14.620.000,00	1. 39 Dokumen	160.310.000,00		0,00		TW 1: 1. Laporan Gaji Jan-Mar (3), Laporan TPP Jan-Feb, (2), THR (1), THR TPP (1) TW 2: 1. Gaji Apr-Mei-Juni (3), Gaji 13&THR (2). TPP Mar,Apr,Mei(3)
		2-18.2-18.0-00.0-00.01-01-01-2.06	Administrasi Umum Perangkat Daerah	1. Persentase Administrasi Umum Perangkat Daerah yang diselesaikan		0,00		277.598.492,00	1. 100.00 %	129.038.206,00	1. 20.00 %	27.435.993,00	1. 25.00 %	15.967.049,00		0,00		0,00	1. 45 %	43.403.042,00		321.001.534,00		0,00		TW 1: 1. Formula Perhitungan : rata-rata sub kegiatan Penyediaan Komponen Instalasi Listrik/Penerangan Bangunan Kantor,Penyediaan Peralatan dan Perlengkapan Kantor,Penyediaan Barang Cetakan dan Penggandaan,Penyediaan Bahan/Material, dan Penyelenggaraan Rapat Koordinasi dan Konsultasi SKPD : ((0/4) + (3/12)+(3/12)+(3/12)+(3/12))/5 x 100% = 20 % TW 2: 1. Formula Perhitungan : rata-rata sub kegiatan Penyediaan Komponen Instalasi Listrik/Penerangan Bangunan Kantor,Penyediaan Peralatan dan Perlengkapan Kantor,Penyediaan Barang Cetakan dan Penggandaan,Penyediaan Bahan/Material, dan Penyelenggaraan Rapat Koordinasi dan Konsultasi SKPD : ((1/4) + (3/12)+(3/12)+(3/12)+(3/12))/5 x 100% = 25 %

Nomor Urut Program Prioritas	Sasaran Pembangunan Daerah	Kode	Urusan/Bidang Urusan Pemerintahan Daerah dan Program/Kegiatan	Indikator Kinerja Program (outcome) / Kegiatan (output)	Target RPJMD pada tahun 2021 s/d 2026		Realisasi Capaian Kinerja RPJMD s/d RKPD Tahun Lalu (2023)		Target Kinerja dan Anggaran RKPD Tahun Berjalan yang dievaluasi (2024)		Realisasi Kinerja Pada Triwulan								Realisasi Capaian Kinerja dan Anggaran RKPD yang Dievaluasi (2024)		Realisasi Kinerja dan Anggaran RPJMD s/d Tahun 2024 (Akhir Tahun Pelaksanaan RKPD)		Tingkat Capaian Kinerja dan Realisasi Anggaran RPJMD s/d Tahun 2024		Perangkat Daerah Penanggung Jawab	Keterangan
											I		II		III		IV									
1	2	3	4	5	6		7		8		9		10		11		12		13		14		15		16	17
					K	Rp.	K	Rp.	K	Rp.	K	Rp.	K	Rp.	K	Rp.	K	Rp.	K	Rp.	K	Rp.	K	Rp.		
		2-18.2-18.0-00.0-00.01-01-01-2.06-1	Penyediaan Komponen Instalasi Listrik/Penerangan Bangunan Kantor	1. Jumlah Paket Komponen Instalasi Listrik/Penerangan Bangunan Kantor yang Disediakan		0,00	1. 5	13.109.000,00	1. 4.00 Paket	4.000.000,00	1. 0.00 Paket	0,00	1. 1.00 Paket	500.000,00		0,00		0,00	1. 1 Paket	500.000,00	1. 6 Paket	13.609.000,00		0,00		TW 1: 1. belum ada realisasi TW 2: 1. alat listrik
		2-18.2-18.0-00.0-00.01-01-01-2.06-2	Penyediaan Peralatan dan Perlengkapan Kantor	1. Jumlah Paket Peralatan dan Perlengkapan Kantor yang Disediakan		0,00	1. 12	49.170.416,00	1. 12.00 Paket	10.000.480,00	1. 3.00 Paket	1.299.958,00	1. 3.00 Paket	1.326.600,00		0,00		0,00	1. 6 Paket	2.626.558,00	1. 18 Paket	51.796.974,00		0,00		TW 1: 1. alat kebersihan, jasa pengelolaan sampah, bahan pembersih TW 2: 1. alat kebersihan, jasa pengelolaan sampah, bahan pembersih
		2-18.2-18.0-00.0-00.01-01-01-2.06-5	Penyediaan Barang Cetakan dan Penggandaan	1. Jumlah Paket Barang Cetakan dan Penggandaan yang Disediakan		0,00	1. 12	31.608.500,00	1. 12.00 Paket	12.006.726,00	1. 3.00 Paket	3.025.000,00	1. 3.00 Paket	275.000,00		0,00		0,00	1. 6 Paket	3.300.000,00	1. 18 Paket	34.908.500,00		0,00		TW 1: 1. cetak blangko SPPD, cetak map BL, fotokopi, amplop dinas TW 2: 1. cetak blangko, cetak map, fotokopi
		2-18.2-18.0-00.0-00.01-01-01-2.06-7	Penyediaan Bahan/Material	1. Jumlah Paket Bahan/Material yang Disediakan		0,00	1. 12	101.478.276,00	1. 12.00 Paket	39.031.000,00	1. 3.00 Paket	3.439.096,00	1. 3.00 Paket	4.478.449,00		0,00		0,00	1. 6 Paket	7.917.545,00	1. 18 Paket	109.395.821,00		0,00		TW 1: 1. ATK, materai, tinta TW 2: 1. ATK (kertas/cover), materai, tinta
		2-18.2-18.0-00.0-00.01-01-01-2.06-9	Penyelenggaraan Rapat Koordinasi dan Konsultasi SKPD	1. Jumlah Laporan Penyelenggaraan Rapat Koordinasi dan Konsultasi SKPD		0,00	1. 12	82.232.300,00	1. 12.00 Laporan	64.000.000,00	1. 3.00 Laporan	19.671.939,00	1. 3.00 Laporan	9.387.000,00		0,00		0,00	1. 6 Laporan	29.058.939,00	1. 18 Laporan	111.291.239,00		0,00		TW 1: 1. 3 laporan yang dimaksud adalah SPPD (luar kota dan dalam kota). Fotokopi, mamin aktifitas lapangan TW 2: 1. laporan sppd dalam dan luar Apr - Juni 2024

Nomor Urut Program Prioritas	Sasaran Pembangunan Daerah	Kode	Urusan/Bidang Urusan Pemerintahan Daerah dan Program/Kegiatan	Indikator Kinerja Program (outcome) / Kegiatan (output)	Target RPJMD pada tahun 2021 s/d 2026		Realisasi Capaian Kinerja RPJMD s/d RKPD Tahun Lalu (2023)		Target Kinerja dan Anggaran RKPD Tahun Berjalan yang dievaluasi (2024)		Realisasi Kinerja Pada Triwulan								Realisasi Capaian Kinerja dan Anggaran RKPD yang Dievaluasi (2024)		Realisasi Kinerja dan Anggaran RPJMD s/d Tahun 2024 (Akhir Tahun Pelaksanaan RKPD)		Tingkat Capaian Kinerja dan Realisasi Anggaran RPJMD s/d Tahun 2024		Perangkat Daerah Penanggung Jawab	Keterangan
											I		II		III		IV									
1	2	3	4	5	6		7		8		9		10		11		12		13		14		15		16	17
					K	Rp.	K	Rp.	K	Rp.	K	Rp.	K	Rp.	K	Rp.	K	Rp.	K	Rp.	K	Rp.	K	Rp.		
		2-18.2-18.0-00.0-00.01-01-01-2.08	Penyediaan Jasa Penunjang Urusan Pemerintahan Daerah	1. Persentase Jasa Penunjang Urusan Pemerintahan Daerah yang diselesaikan		0,00		1.152.925.689,00	1. 100.00 %	528.316.000,00	1. 25.00 %	94.363.862,00	1. 16.67 %	89.865.940,00		0,00		0,00	1. 41.67 %	184.229.802,00		1.337.155.491,00		0,00		TW 1: 1. Formula Perhitungan : rata-rata sub kegiatan Penyediaan Jasa Komunikasi, Sumber Daya Air dan Listrik, Penyediaan Jasa Peralatan dan Perlengkapan Kantor, dan Penyediaan Jasa Pelayanan Umum Kantor : ((3/12) + (3/12) + (3/12))/3 x 100% = 25 % TW 2: 1. Formula Perhitungan : rata-rata sub kegiatan Penyediaan Jasa Komunikasi, Sumber Daya Air dan Listrik, Penyediaan Jasa Peralatan dan Perlengkapan Kantor, dan Penyediaan Jasa Pelayanan Umum Kantor : ((3/12) + (3/12) + (0/12))/3 x 100% = 16,67 %
		2-18.2-18.0-00.0-00.01-01-01-2.08-2	Penyediaan Jasa Komunikasi, Sumber Daya Air dan Listrik	1. Jumlah Laporan Penyediaan Jasa Komunikasi, Sumber Daya Air dan Listrik yang Disediakan		0,00	1. 12 2. 60 3. 3	425.035.422,00	1. 12.00 Laporan	232.820.000,00	1. 3.00 Laporan	48.429.412,00	1. 3.00 Laporan	29.643.596,00		0,00		0,00	1. 6 Laporan	78.073.008,00	1. 18 Laporan 2. 60 Laporan 3. 3	503.108.430,00		0,00		TW 1: 1. 3 Laporan pembayaran Listrik, Internet, telepon bulan Jan - Mar TW 2: 1. Laporan pembayaran Listrik tlp internet bln Apr- Mei - Juni (3)
		2-18.2-18.0-00.0-00.01-01-01-2.08-3	Penyediaan Jasa Peralatan dan Perlengkapan Kantor	1. Jumlah Laporan Penyediaan Jasa Peralatan dan Perlengkapan Kantor yang Disediakan		0,00	1. 12	37.525.000,00	1. 12.00 Laporan	6.000.000,00	1. 3.00 Laporan	2.600.000,00	1. 0.00 Laporan	0,00		0,00		0,00	1. 3 Laporan	2.600.000,00	1. 15 Laporan	40.125.000,00		0,00		TW 1: 1. 3 laporan jasa pembayaran servis laptop (3 buah), printer(4 buah) bulan Januari - Maret TW 2: 1. tidak ada SPJ

Nomor Urut Program Prioritas	Sasaran Pembangunan Daerah	Kode	Urusan/Bidang Urusan Pemerintahan Daerah dan Program/Kegiatan	Indikator Kinerja Program (outcome) / Kegiatan (output)	Target RPJMD pada tahun 2021 s/d 2026		Realisasi Capaian Kinerja RPJMD s/d RKPD Tahun Lalu (2023)		Target Kinerja dan Anggaran RKPD Tahun Berjalan yang dievaluasi (2024)		Realisasi Kinerja Pada Triwulan								Realisasi Capaian Kinerja dan Anggaran RKPD yang Dievaluasi (2024)		Realisasi Kinerja dan Anggaran RPJMD s/d Tahun 2024 (Akhir Tahun Pelaksanaan RKPD)		Tingkat Capaian Kinerja dan Realisasi Anggaran RPJMD s/d Tahun 2024		Perangkat Daerah Penanggung Jawab	Keterangan
											I		II		III		IV									
1	2	3	4	5	6		7		8		9		10		11		12		13		14		15		16	17
					K	Rp.	K	Rp.	K	Rp.	K	Rp.	K	Rp.	K	Rp.	K	Rp.	K	Rp.	K	Rp.	K	Rp.		
		2-18.2-18.0-00.0-00.01-01-01-2.08-4	Penyediaan Jasa Pelayanan Umum Kantor	1. Jumlah Laporan Penyediaan Jasa Pelayanan Umum Kantor yang Disediakan		0,00	1. 12	690.365.267,00	1. 12.00 Laporan	289.496.000,00	1. 3.00 Laporan	43.334.450,00	1. 3.00 Laporan	60.222.344,00		0,00		0,00	1. 6 Laporan	103.556.794,00	1. 18 Laporan	793.922.061,00		0,00		TW 1: 1. 3 Laporan Penyediaan Jasa Pelayanan Umum Kantor terdiri dari - Honorarium Tenaga Penunjang Kegiatan (Jan - Maret) - Honorarium Penanggungjawab Pengelola Keuangan (Jan - Maret) - BPJS TPK (Jan - Maret) TW 2: 1. Laporan -Honorarium TPK - Honorarium Penanggungjawab Pengelola Keuangan - BPJS TPK selama 3 bulan (apr-mei-jun)
		2-18.2-18.0-00.0-00.01-01-01-2.09	Pemeliharaan Barang Milik Daerah Penunjang Urusan Pemerintahan Daerah	1. Persentase BMD Penunjang Urusan Pemerintahan Daerah yang dipelihara		0,00		90.678.414,00	1. 100.00 %	54.190.683,00	1. 56.82 %	10.490.000,00	1. 4.55 %	6.500.000,00		0,00		0,00	1. 61.37 %	16.990.000,00		107.668.414,00		0,00		TW 1: 1. Formula Perhitungan : rata-rata sub kegiatan Penyediaan Jasa Pemeliharaan, Biaya Pemeliharaan, Pajak, dan Perizinan Kendaraan Dinas Operasional atau Lapangan dan Pemeliharaan Peralatan dan Mesin Lainnya : ((14/22) + (2/4))/2 x 100% = 56,82 % TW 2: 1. Formula Perhitungan : rata-rata sub kegiatan Penyediaan Jasa Pemeliharaan, Biaya Pemeliharaan, Pajak, dan Perizinan Kendaraan Dinas Operasional atau Lapangan dan Pemeliharaan Peralatan dan Mesin Lainnya : ((2/22) + (0/4))/2 x 100% = 4,55 %

Nomor Urut Program Prioritas	Sasaran Pembangunan Daerah	Kode	Urusan/Bidang Urusan Pemerintahan Daerah dan Program/Kegiatan	Indikator Kinerja Program (outcome) / Kegiatan (output)	Target RPJMD pada tahun 2021 s/d 2026		Realisasi Capaian Kinerja RPJMD s/d RKPD Tahun Lalu (2023)		Target Kinerja dan Anggaran RKPD Tahun Berjalan yang dievaluasi (2024)		Realisasi Kinerja Pada Triwulan								Realisasi Capaian Kinerja dan Anggaran RKPD yang Dievaluasi (2024)		Realisasi Kinerja dan Anggaran RPJMD s/d Tahun 2024 (Akhir Tahun Pelaksanaan RKPD)		Tingkat Capaian Kinerja dan Realisasi Anggaran RPJMD s/d Tahun 2024		Perangkat Daerah Penanggung Jawab	Keterangan
											I		II		III		IV									
1	2	3	4	5	6		7		8		9		10		11		12		13		14		15		16	17
					K	Rp.	K	Rp.	K	Rp.	K	Rp.	K	Rp.	K	Rp.	K	Rp.	K	Rp.	K	Rp.	K	Rp.		
		2-18.2-18.0-00.0-00.01-01-01-2.09-2	Penyediaan Jasa Pemeliharaan, Biaya Pemeliharaan, Pajak dan Perizinan Kendaraan Dinas Operasional atau Lapangan	1. Jumlah Kendaraan Dinas Operasional atau Lapangan yang Dipelihara dan dibayarkan Pajak dan Perizinannya		0,00	1. 22	75.484.414,00	1. 22.00 Unit	51.390.683,00	1. 14.00 Unit	9.980.000,00	1. 2.00 Unit	6.500.000,00		0,00		0,00	1. 16 Unit	16.480.000,00	1. 38 Unit	91.964.414,00		0,00		TW 1: 1. servis kendaraan roda 4 (3 unit), pembayaran STNK (10 stnk roda 2), bbm (4 unit kendaraan roda 4), suku cadang (accu) 1 unit roda 4. TW 2: 1. BBM mobil, servis (2)
		2-18.2-18.0-00.0-00.01-01-01-2.09-6	Pemeliharaan Peralatan dan Mesin Lainnya	1. Jumlah Peralatan dan Mesin Lainnya yang Dipelihara		0,00	1. 4	15.194.000,00	1. 4.00 Unit	2.800.000,00	1. 2.00 Unit	510.000,00	1. 0.00 Unit	0,00		0,00		0,00	1. 2 Unit	510.000,00	1. 6 Unit	15.704.000,00		0,00		TW 1: 1. AC TW 2: 1. april mei tidak ada realisasi anggaran dan kinerja
		2-18.2-18.0-00.0-00.01-01-02	PROGRAM PENGEMBANGAN IKLIM PENANAMAN MODAL	1. Jumlah kebijakan untuk meningkatkan pengembangan penanaman modal	1. 8.00 %	100.000.000,00		66.098.000,00	1. 8.00 Dokumen	180.000.000,00	1. 3.00 Dokumen	2.657.000,00	1. 1.00 Dokumen	8.437.000,00		0,00		0,00	1. 4,00 Dokumen	11.094.000,00	1. 4,00 Dokumen	77.192.000,00	1. 50 %	77,19		TW 1: 1. SK peta proses bisnis PM, SK SOP Pengumpulan data kinerja , SK Tim Perubahan Tim MPP TW 2: 1. Rancangan Perda tentang pemberian insentif dan/atau pemberian kemudahan kepada masyarakat dan / atau investor
		2-18.2-18.0-00.0-00.01-01-02-2.01	Penetapan Pemberian Fasilitas/Insentif Dibidang Penanaman Modal yang Menjadi Kewenangan Daerah Kabupaten/Kota	1. Jumlah Kebijakan dan laporan yang tersusun		0,00		66.098.000,00	1. 6.00 rancangankebijakan	25.000.000,00	1. 3.00 rancangankebijakan	1.455.000,00	1. 1.00 rancangankebijakan	3.716.000,00		0,00		0,00	1. 4 rancangankebijakan	5.171.000,00		71.269.000,00		0,00		TW 1: 1. SK peta proses bisnis PM, SK SOP Pengumpulan data kinerja , SK Tim Perubahan Tim MPP TW 2: 1. Rancangan Perda tentang pemberian insentif dan/atau pemberian kemudahan kepada masyarakat
		2-18.2-18.0-00.0-00.01-01-02-2.01-1	Penetapan Kebijakan Daerah Mengenai Pemberian Fasilitas/Insentif dan Kemudahan Penanaman Modal	1. Jumlah Peraturan Daerah/Provinsi dalam Pemberian Fasilitas/Insentif dan Kemudahan Penanaman Modal		0,00	2. 7 3. 1	66.098.000,00	1. 1.00 Dokumen	6.000.000,00	1. 0.00 Dokumen	0,00	1. 1.00 Dokumen	1.076.000,00		0,00		0,00	1. 1 Dokumen	1.076.000,00	1. 1 Dokumen 2. 7 Dokumen 3. 1	67.174.000,00		0,00		TW 1: 1. belum ada realisasi TW 2: 1. Rancangan Perda tentang pemberian insentif dan/atau pemberian kemudahan kepada masyarakat dan / atau investor

Nomor Urut Program Prioritas	Sasaran Pembangunan Daerah	Kode	Urusan/Bidang Urusan Pemerintahan Daerah dan Program/Kegiatan	Indikator Kinerja Program (outcome) / Kegiatan (output)	Target RPJMD pada tahun 2021 s/d 2026		Realisasi Capaian Kinerja RPJMD s/d RKPD Tahun Lalu (2023)		Target Kinerja dan Anggaran RKPD Tahun Berjalan yang dievaluasi (2024)		Realisasi Kinerja Pada Triwulan								Realisasi Capaian Kinerja dan Anggaran RKPD yang Dievaluasi (2024)		Realisasi Kinerja dan Anggaran RPJMD s/d Tahun 2024 (Akhir Tahun Pelaksanaan RKPD)		Tingkat Capaian Kinerja dan Realisasi Anggaran RPJMD s/d Tahun 2024		Perangkat Daerah Penanggung Jawab	Keterangan
											I		II		III		IV									
1	2	3	4	5	6		7		8		9		10		11		12		13		14		15		16	17
					K	Rp.	K	Rp.	K	Rp.	K	Rp.	K	Rp.	K	Rp.	K	Rp.	K	Rp.	K	Rp.	K	Rp.		
		2-18.2-18.0-00.0-00.01-01-02-2.01-3	Fasilitasi Kemitraan yang dilakukan oleh Pemerintah Kabupaten/Kota	1. Jumlah Kesepakatan Kemitraan antara Usaha Besar (PMA/PMDN) dengan UMKM di daerah		0,00		0,00	1. 4.00 Dokumen	19.000.000,00	1. 0.00 Dokumen	1.455.000,00	1. 0.00 Dokumen	2.640.000,00		0,00		0,00	1. 0 Dokumen	4.095.000,00	1. 0 Dokumen	4.095.000,00		0,00		TW 1: 1. dalam proses, serapan anggaran utk SPPD Rapat ke Bakorwil Madiun diundang oleh DPMPTSP Provinsi dalam rangka desk data UMKM yang siap bermitra, dan rapat koordinasi MPP TW 2: 1. rapat koordinasi fasilitasi kemitraan antara UMKM dan usaha besar (dengan OPD terkait)
		2-18.2-18.0-00.0-00.01-01-02-2.02	Pembuatan Peta Potensi Investasi Kabupaten/Kota	1. Jumlah Peta potensi dan peluang investasi yang tersusun		0,00		0,00	1. 3.00 dokumen	155.000.000,00	1. 0.00 dokumen	1.202.000,00	1. 0.00 dokumen	4.721.000,00		0,00		0,00	1. 0 dokumen	5.923.000,00		5.923.000,00		0,00		TW 1: 1. dalam proses kurasi IPRO oleh DPMPTSP Provinsi TW 2: 1. SPPD untuk updating data potensi dan peluang investasi (Bakorwil Madiun)
		2-18.2-18.0-00.0-00.01-01-02-2.02-4	Penyusunan Peta Potensi Investasi Kabupaten/Kota	1. Jumlah Dokumen Peta Potensi Investasi Kabupaten/Kota		0,00		0,00	1. 1.00 Dokumen	155.000.000,00	1. 0.00 Dokumen	1.202.000,00	1. 0.00 Dokumen	4.721.000,00		0,00		0,00	1. 0 Dokumen	5.923.000,00	1. 0 Dokumen	5.923.000,00		0,00		TW 1: 1. dalam proses, serapan anggaran tsb utk SPPD kurasi IPRO dengan DPMPTSP Provinsi, BBM TW 2: 1. realisasi anggaran untuk perjalanan dinas updating data potensi dan peluang investasi (Bakorwil Madiun)
		2-18.2-18.0-00.0-00.01-01-03	PROGRAM PROMOSI PENANAMAN MODAL	1. jumlah fasilitasi promosi penanaman modal	1. 4.00 %	70.000.000,00		297.320.747,00	1. 4.00 dokumen	220.000.000,00	1. 1.00 dokumen	5.597.500,00	1. 1.00 dokumen	1.530.000,00		0,00		0,00	1. 2,00 dokumen	7.127.500,00	1. 2,00 dokumen	304.448.247,00	1. 50 %	434,93		TW 1: 1. 1 dokumen yang terdiri dari Business to business dan upload data pada SIMPONI TW 2: 1. 1 dokumen fasilitasi promosi
		2-18.2-18.0-00.0-00.01-01-03-2.01	Penyelenggaraan Promosi Penanaman Modal yang Menjadi Kewenangan Daerah Kabupaten/Kota	1. jumlah Penyelenggaraan Promosi Penanaman Modal		0,00		297.320.747,00	1. 3.00 dokumen	220.000.000,00	1. 1.00 dokumen	5.597.500,00	1. 1.00 dokumen	1.530.000,00		0,00		0,00	1. 2 dokumen	7.127.500,00		304.448.247,00		0,00		TW 1: 1. 1 dokumen yang terdiri dari Business to business dan upload data pada SIMPONI TW 2: 1. 1 dokumen fasilitasi promosi

Nomor Urut Program Prioritas	Sasaran Pembangunan Daerah	Kode	Urusan/Bidang Urusan Pemerintahan Daerah dan Program/Kegiatan	Indikator Kinerja Program (outcome) / Kegiatan (output)	Target RPJMD pada tahun 2021 s/d 2026		Realisasi Capaian Kinerja RPJMD s/d RKPD Tahun Lalu (2023)		Target Kinerja dan Anggaran RKPD Tahun Berjalan yang dievaluasi (2024)		Realisasi Kinerja Pada Triwulan								Realisasi Capaian Kinerja dan Anggaran RKPD yang Dievaluasi (2024)		Realisasi Kinerja dan Anggaran RPJMD s/d Tahun 2024 (Akhir Tahun Pelaksanaan RKPD)		Tingkat Capaian Kinerja dan Realisasi Anggaran RPJMD s/d Tahun 2024		Perangkat Daerah Penanggung Jawab	Keterangan
											I		II		III		IV									
1	2	3	4	5	6		7		8		9		10		11		12		13		14		15		16	17
					K	Rp.	K	Rp.	K	Rp.	K	Rp.	K	Rp.	K	Rp.	K	Rp.	K	Rp.	K	Rp.	K	Rp.		
		2-18.2-18.0-00.0-00.01-01-03-2.01-2	Pelaksanaan Kegiatan Promosi Penanaman Modal Daerah Kabupaten/Kota	1. Jumlah Dokumen Hasil Kegiatan Promosi Penanaman Modal Kabupaten/Kota		0,00	1. 8 2. 1	297.320.747,00	1. 4.00 Dokumen	220.000.000,00	1. 1.00 Dokumen	5.597.500,00	1. 1.00 Dokumen	1.530.000,00		0,00		0,00	1. 2 Dokumen	7.127.500,00	1. 10 Dokumen 2. 1 Dokumen 3. 0	304.448.247,00		0,00		TW 1: 1. dokumen yang terdiri dari Business to business dan upload data di SIMPONI. serapan anggaran utk memfasilitasi / pendampingan calon investor (PLTB & El John Tirta Emas Wisata) dan bimtek penyusunan IPRO TW 2: 1. 1 fasilitasi promosi mendampingi investor dari CAKAP
		2-18.2-18.0-00.0-00.01-01-04	PROGRAM PELAYANAN PENANAMAN MODAL	1. Persentase Kenaikan Izin Terbit	1. 2.00 %	115.000.000,00		0,00	1. 2.50 %	135.000.000,00	1. -72.76 %	28.163.000,00	1. -82.00 %	22.365.000,00		0,00		0,00	1. -154,76 %	50.528.000,00	1. -154,76 %	50.528.000,00	1. -7700 %	43,94		TW 1: 1. Formula perhitungan : (realisasi izin th 2024-realisasi izin th 2023)/(realisasi izin th 2023) * 100% = (3110-11415)/11415*100% TW 2: 1. Formula perhitungan : (realisasi izin th 2024-realisasi izin th 2023)/(realisasi izin th 2023) * 100% = (2034-11415)/11415*100%
		2-18.2-18.0-00.0-00.01-01-04-2.01	Pelayanan Perizinan dan Non Perizinan Secara Terpadu Satu Pintu dibidang Penanaman Modal yang Menjadi Kewenangan Daerah Kabupaten/ Kota	1. Jumlah Izin Terbit		0,00		0,00	1. 5700.00 izin	135.000.000,00	1. 3110.00 izin	28.163.000,00	1. 2034.00 izin	22.365.000,00		0,00		0,00	1. 5144 izin	50.528.000,00		50.528.000,00		0,00		TW 1: 1. TW 2: 1. realisasi izin terbit bulan April- Mei 2024
		2-18.2-18.0-00.0-00.01-01-04-2.01-6	Penyediaan Pelayanan Perizinan Berusaha melalui Sistem Perizinan Berusaha Berbasis Risiko Terintegrasi secara Elektronik	1. Jumlah Pelaku Usaha yang Mendapatkan Pelayanan Perizinan Berusaha melalui Sistem Perizinan Berusaha Berbasis Risiko Terintegrasi secara Elektronik		0,00		0,00	1. 515.00 PelakuUsaha	50.000.000,00	1. 217.00 PelakuUsaha	4.610.000,00	1. 242.00 PelakuUsaha	8.790.000,00		0,00		0,00	1. 459 PelakuUsaha	13.400.000,00	1. 459 PelakuUsaha	13.400.000,00		0,00		TW 1: 1. 217 sektor perdagangan , industri, kesehatan anggaran dipergunakan untuk fasilitasi perijinan (bbm, survei lokasi, makmin rapat, dll) TW 2: 1. sektor kesehatan, perdagangan, industri

Nomor Urut Program Prioritas	Sasaran Pembangunan Daerah	Kode	Urusan/Bidang Urusan Pemerintahan Daerah dan Program/Kegiatan	Indikator Kinerja Program (outcome) / Kegiatan (output)	Target RPJMD pada tahun 2021 s/d 2026		Realisasi Capaian Kinerja RPJMD s/d RKPD Tahun Lalu (2023)		Target Kinerja dan Anggaran RKPD Tahun Berjalan yang dievaluasi (2024)		Realisasi Kinerja Pada Triwulan								Realisasi Capaian Kinerja dan Anggaran RKPD yang Dievaluasi (2024)		Realisasi Kinerja dan Anggaran RPJMD s/d Tahun 2024 (Akhir Tahun Pelaksanaan RKPD)		Tingkat Capaian Kinerja dan Realisasi Anggaran RPJMD s/d Tahun 2024		Perangkat Daerah Penanggung Jawab	Keterangan
											I		II		III		IV									
1	2	3	4	5	6		7		8		9		10		11		12		13		14		15		16	17
					K	Rp.	K	Rp.	K	Rp.	K	Rp.	K	Rp.	K	Rp.	K	Rp.	K	Rp.	K	Rp.	K	Rp.		
		2-18.2-18.0-00.0-00.01-01-04-2.01-7	Penyediaan dan pengelolaan Layanan konsultasi perizinan berusaha berbasis risiko	1. Jumlah Pelaku usaha yang Memperoleh Layanan Konsultasi Perizinan Berusaha melalui Sistem Perizinan Berusaha Berbasis Risiko Terintegrasi secara Elektronik		0,00		0,00	1. 515.00 PelakuUsaha	35.000.000,00	1. 172.00 PelakuUsaha	9.428.000,00	1. 182.00 PelakuUsaha	6.330.000,00		0,00		0,00	1. 354 PelakuUsaha	15.758.000,00	1. 354 PelakuUsaha	15.758.000,00		0,00		TW 1: 1. cetak blangko, map permohonan, foto copy TW 2: 1.
		2-18.2-18.0-00.0-00.01-01-04-2.01-8	Pemantauan, analisis, evaluasi, dan pelaporan di bidang perizinan berusaha berbasis risiko	1. Jumlah Kegiatan Usaha yang mendapat pemantauan, analisis, evaluasi, dan pelaporan di bidang perizinan berusaha berbasis risiko Lintas Daerah Kabupaten/Kota bagi Kegiatan Usaha Dari Pelaku Usaha		0,00		0,00	1. 155.00 KegiatanUsaha	50.000.000,00	1. 43.00 KegiatanUsaha	14.125.000,00	1. 36.00 KegiatanUsaha	7.245.000,00		0,00		0,00	1. 79 KegiatanUsaha	21.370.000,00	1. 79 KegiatanUsaha	21.370.000,00		0,00		TW 1: 1. dari sektor industri, perdagangan penggunaan anggaran untuk survei, sppd, foto copy, mamin rapat, dll TW 2: 1. sektor industri, tenaga kerja (kursus,pelatihan), peternakan, perdagangan
		2-18.2-18.0-00.0-00.01-01-05	PROGRAM PENGENDALIAN PELAKSANAAN PENANAMAN MODAL	1. Persentase Pengendalian Pelaksanaan Penanaman Modal	1. 100.00 %	372.462.000,00		0,00	1. 100.00 %	413.320.000,00	1. 10.87 %	17.755.000,00	1. 28.26 %	98.470.000,00		0,00		0,00	1. 39,13 %	116.225.000,00	1. 39,13 %	116.225.000,00	1. 39 %	31,20		TW 1: 1. formula perhitungan Persentase Pengendalian Pelaksanaan Penanaman Modal : realisasi kegiatan /target * 100%= 5 / 46 *100 % = 10,87% TW 2: 1. formula perhitungan Persentase Pengendalian Pelaksanaan Penanaman Modal : realisasi kegiatan /target * 100%= 13 / 46 *100 % = 28,26%
		2-18.2-18.0-00.0-00.01-01-05-2.01	Pengendalian Pelaksanaan Penanaman Modal yang Menjadi Kewenangan Daerah Kabupaten/Kota	1. Jumlah Pengendalian Pelaksanaan Penanaman Modal		0,00		0,00	1. 46.00 kegiatan	413.320.000,00	1. 5.00 kegiatan	17.755.000,00	1. 13.00 kegiatan	98.470.000,00		0,00		0,00	1. 18 kegiatan	116.225.000,00		116.225.000,00		0,00		TW 1: 1. 5 kali pelaksanaan pengawasan terhadap 12 kegiatan usaha dari sektor perikanan, kesehatan dan perindustrian TW 2: 1. 1 penyelesaian masalah 4 bimtek 8 pengawasan

Nomor Urut Program Prioritas	Sasaran Pembangunan Daerah	Kode	Urusan/Bidang Urusan Pemerintahan Daerah dan Program/Kegiatan	Indikator Kinerja Program (outcome) / Kegiatan (output)	Target RPJMD pada tahun 2021 s/d 2026		Realisasi Capaian Kinerja RPJMD s/d RKPD Tahun Lalu (2023)		Target Kinerja dan Anggaran RKPD Tahun Berjalan yang dievaluasi (2024)		Realisasi Kinerja Pada Triwulan								Realisasi Capaian Kinerja dan Anggaran RKPD yang Dievaluasi (2024)		Realisasi Kinerja dan Anggaran RPJMD s/d Tahun 2024 (Akhir Tahun Pelaksanaan RKPD)		Tingkat Capaian Kinerja dan Realisasi Anggaran RPJMD s/d Tahun 2024		Perangkat Daerah Penanggung Jawab	Keterangan
											I		II		III		IV									
1	2	3	4	5	6		7		8		9		10		11		12		13		14		15		16	17
					K	Rp.	K	Rp.	K	Rp.	K	Rp.	K	Rp.	K	Rp.	K	Rp.	K	Rp.	K	Rp.	K	Rp.		
		2-18.2-18.0-00.0-00.01-01-05-2.01-4	Penyelesaian Permasalahan dan Hambatan yang dihadapi Pelaku Usaha dalam merealisasikan Kegiatan Usahanya	1. Jumlah Penyelesaian Permasalahan dan Hambatan yang dihadapi Pelaku Usaha dalam merealisasikan Kegiatan Usahanya		0,00		0,00	1. 3.00 KegiatanUsaha	61.998.000,00	1. 0.00 KegiatanUsaha	0,00	1. 10.00 KegiatanUsaha	17.560.000,00		0,00		0,00	1. 10 KegiatanUsaha	17.560.000,00	1. 10 KegiatanUsaha	17.560.000,00		0,00		TW 1: 1. - TW 2: 1. penyelesaian permasalahan tentang izin pemanfaatan air tanah(SIPA) pada sektor hotel, rokok, perusahaan fillet, air minum
		2-18.2-18.0-00.0-00.01-01-05-2.01-5	Bimbingan Teknis kepada Pelaku Usaha	1. Jumlah Pelaku Usaha yang Mengikuti Bimbingan Teknis/ Sosialisasi Implementasi Perizinan Berusaha Berbasis Risiko dan Pengawasan Perizinan Berusaha Berbasis Risiko		0,00		0,00	1. 289.00 PelakuUsaha	227.327.000,00	1. 0.00 PelakuUsaha	4.740.000,00	1. 80.00 PelakuUsaha	66.390.000,00		0,00		0,00	1. 80 PelakuUsaha	71.130.000,00	1. 80 PelakuUsaha	71.130.000,00		0,00		TW 1: 1. honorarium untuk tenaga pendamping (1 orang) TW 2: 1. bidang food and beverages, sektor peternakan budidaya sapi perah
		2-18.2-18.0-00.0-00.01-01-05-2.01-6	Pengawasan Penanaman Modal	1. Jumlah Kegiatan Usaha dari Pelaku Usaha yang Telah Dianalisa dan Diverifikasi Data, Profil dan Informasi Kegiatan Usaha dari Pelaku DIlakukan Inspeksi Lapangan ; serta DIlakukan Evaluasi Penilaian Kepatuhan Pelaksanaan Perizinan Berusaha		0,00		0,00	1. 45.00 KegiatanUsaha	123.995.000,00	1. 12.00 KegiatanUsaha	13.015.000,00	1. 15.00 KegiatanUsaha	14.520.000,00		0,00		0,00	1. 27 KegiatanUsaha	27.535.000,00	1. 27 KegiatanUsaha	27.535.000,00		0,00		TW 1: 1. Februari 6 kegiatan usaha, sektor perikanan 3 kesehatan 3. Maret 6 kegiatan usaha, sektor kesehatan 4 peirindustrian 2 pelaku usaha yang sudah memiliki NIB wajib melakukan pelaporan LKPM (laporan kegiatan penanaman modal) per tribulan TW 2: 1. sektor industri, pendidikan, kesehatan, perdagangan, perikanan

Nomor Urut Program Prioritas	Sasaran Pembangunan Daerah	Kode	Urusan/Bidang Urusan Pemerintahan Daerah dan Program/Kegiatan	Indikator Kinerja Program (outcome) / Kegiatan (output)	Target RPJMD pada tahun 2021 s/d 2026		Realisasi Capaian Kinerja RPJMD s/d RKPD Tahun Lalu (2023)		Target Kinerja dan Anggaran RKPD Tahun Berjalan yang dievaluasi (2024)		Realisasi Kinerja Pada Triwulan								Realisasi Capaian Kinerja dan Anggaran RKPD yang Dievaluasi (2024)		Realisasi Kinerja dan Anggaran RPJMD s/d Tahun 2024 (Akhir Tahun Pelaksanaan RKPD)		Tingkat Capaian Kinerja dan Realisasi Anggaran RPJMD s/d Tahun 2024		Perangkat Daerah Penanggung Jawab	Keterangan
											I		II		III		IV									
1	2	3	4	5	6		7		8		9		10		11		12		13		14		15		16	17
					K	Rp.	K	Rp.	K	Rp.	K	Rp.	K	Rp.	K	Rp.	K	Rp.	K	Rp.	K	Rp.	K	Rp.		
		2-18.2-18.0-00.0-00.01-01-06	PROGRAM PENGELOLAAN DATA DAN SISTEM INFORMASI PENANAMAN MODAL	1. persentase pengolahan data, pemeliharaan dan pengembangan sistem informasi penanaman modal	1. 100.00 %	65.000.000,00		0,00	1. 100.00 %	45.000.000,00	1. 25.00 %	6.020.000,00	1. 25.00 %	3.581.500,00		0,00		0,00	1. 50,00 %	9.601.500,00	1. 50,00 %	9.601.500,00	1. 50 %	14,77		TW 1: 1. Formula perhitungan : persentase pengolahan data, pemeliharaan dan pengembangan sistem informasi penanaman modal 1/4*100% = 25% TW 2: 1. ormula perhitungan : persentase pengolahan data, pemeliharaan dan pengembangan sistem informasi penanaman modal 1/4*100% = 25%

Nomor Urut Program Prioritas	Sasaran Pembangunan Daerah	Kode	Urusan/Bidang Urusan Pemerintahan Daerah dan Program/Kegiatan	Indikator Kinerja Program (outcome) / Kegiatan (output)	Target RPJMD pada tahun 2021 s/d 2026		Realisasi Capaian Kinerja RPJMD s/d RKPD Tahun Lalu (2023)		Target Kinerja dan Anggaran RKPD Tahun Berjalan yang dievaluasi (2024)		Realisasi Kinerja Pada Triwulan								Realisasi Capaian Kinerja dan Anggaran RKPD yang Dievaluasi (2024)		Realisasi Kinerja dan Anggaran RPJMD s/d Tahun 2024 (Akhir Tahun Pelaksanaan RKPD)		Tingkat Capaian Kinerja dan Realisasi Anggaran RPJMD s/d Tahun 2024		Perangkat Daerah Penanggung Jawab	Keterangan
											I		II		III		IV									
1	2	3	4	5	6		7		8		9		10		11		12		13		14		15		16	17
					K	Rp.	K	Rp.	K	Rp.	K	Rp.	K	Rp.	K	Rp.	K	Rp.	K	Rp.	K	Rp.	K	Rp.		
		2-18.2-18.0-00.0-00.01-01-06-2.01	Pengelolaan Data dan Informasi Perizinan dan Non Perizinan yang Terintegrasi pada Tingkat Daerah Kabupaten/Kota	1. jumlah pengolahan data, pemeliharaan dan pengembangan sistem informasi penanaman modal		0,00		0,00	1. 4.00 dokumen	45.000.000,00	1. 1.00 dokumen	6.020.000,00	1. 1.00 dokumen	3.581.500,00		0,00		0,00	1. 2 dokumen	9.601.500,00		9.601.500,00		0,00		TW 1: 1. 1 dokumen yang terdiri dari Laporan Realisasi Investasi 5 laporan (Bulan Desember, Triwulan iv, Tahun 23, Bln Jan dan Bln Feb), Laporan Izin Terbit 5 laporan (Bulan Desember, Triwulan iv, Tahun 23, Bln Jan dan Bln Feb), Laporan Data Balikan Akses SIAK CAPIL : 3 laporan (Bln Des, Bln Jan, Bln Feb), Laporan SKM : 3 laporan (triwulan 4 th 23, seester 2 23, dan tahun 23), Laporan Penyelenggaraan PTSP ke PTSP Jatim : 1 laporan tw 4 th 23) TW 2: 1. 1 dokumen yang terdiri dari lap penyelenggaraan PTSP ke prov tw 1 & 2 2024 : 2 laporan realisasi investasi tw 1 & 2 2024 dan bln mar,apr,mei,jun 2024 : 6 lap izin terbit tw 1 & 2 2024 dan bulan mar, apr,mei, jun 2024 = 6 lap data balikan akses SIAK Capil mar,apr,mei,jun 2024= 4 Laporan SKM tw1 & 2 2024 dan semester 1 2024= 3

Nomor Urut Program Prioritas	Sasaran Pembangunan Daerah	Kode	Urusan/Bidang Urusan Pemerintahan Daerah dan Program/Kegiatan	Indikator Kinerja Program (outcome) / Kegiatan (output)	Target RPJMD pada tahun 2021 s/d 2026		Realisasi Capaian Kinerja RPJMD s/d RKPD Tahun Lalu (2023)		Target Kinerja dan Anggaran RKPD Tahun Berjalan yang dievaluasi (2024)		Realisasi Kinerja Pada Triwulan								Realisasi Capaian Kinerja dan Anggaran RKPD yang Dievaluasi (2024)		Realisasi Kinerja dan Anggaran RPJMD s/d Tahun 2024 (Akhir Tahun Pelaksanaan RKPD)		Tingkat Capaian Kinerja dan Realisasi Anggaran RPJMD s/d Tahun 2024		Perangkat Daerah Penanggung Jawab	Keterangan
											I		II		III		IV									
1	2	3	4	5	6		7		8		9		10		11		12		13		14		15		16	17
					K	Rp.	K	Rp.	K	Rp.	K	Rp.	K	Rp.	K	Rp.	K	Rp.	K	Rp.	K	Rp.	K	Rp.		
		2-18.2-18.0-00.0-00.01-01-06-2.01-2	Pengolahan, Penyajian dan Pemanfaatan Data dan Informasi Perizinan Berbasis Sistem Pelayanan Perizinan Berusaha Terintegrasi secara Elektronik	1. Jumlah Data dan Informasi Perizinan Berbasis Sistem Pelayanan Perizinan Berusaha Terintegrasi secara Elektronik yang Diolah, Dikaji dan Dimanfaatkan		0,00		0,00	1. 58.00 Dokumen	45.000.000,00	1. 17.00 Dokumen	6.020.000,00	1. 22.00 Dokumen	3.581.500,00		0,00		0,00	1. 39 Dokumen	9.601.500,00	1. 39 Dokumen	9.601.500,00		0,00		TW 1: 1. 17 laporan : Laporan Realisasi Investasi 5 laporan (Bulan Desember, Triwulan IV , Tahun 23, Bln Jan dan Bln Feb), Laporan Izin Terbit 5 laporan (Bulan Desember, Triwulan iv, Tahun 23, Bln Jan dan Bln Feb), Laporan Data Balikan Akses SIAK CAPIL : 3 laporan (Bln Des, Bln Jan, Bln Feb), Laporan SKM : 3 laporan (triwulan 4 th 2023, semester 2 2023, dan tahun 2023), Laporan Penyelenggaraan PTSP ke PTSP Jatim : 1 laporan (tw 4 th 2023) TW 2: 1. lap penyelenggaraan PTSP ke prov tw 1 & 2 2024 : 2 laporan realisasi investasi tw 1 & 2 2024 dan bln mar,apr,mei,jun 2024 : 6 lap izin terbit tw 1 & 2 2024 dan bulan mar, apr,mei, jun 2024 = 6 lap data balikan akses SIAK Capil mar,apr,mei,jun 2024= 4 Laporan SKM tw1 & 2 2024 dan semester 1 2024= 3
Rata-rata capaian kinerja Program (%)											-455,09	10,11	-519,40	11,47	0,00	0,00	0,00	0,00	-974,49	21,58						
Rata-rata capaian kinerja Kegiatan (%)											34,01		30,44		0,00		0,00		64,44							
Rata-rata capaian kinerja Subkegiatan (%)											22,60		41,36		0,00		0,00		63,96							
Predikat kinerja																										
Faktor pendorong keberhasilan kinerja:																										
Faktor penghambat pencapaian kinerja:																										
Tindak lanjut yang diperlukan dalam triwulan berikutnya:																										
Tindak lanjut yang diperlukan dalam RKPD berikutnya:																										

Formulir E60
Evaluasi Terhadap Hasil RKPD
Kabupaten / Kota Trenggalek
Tahun 2024

Nomor Urut Program Prioritas	Sasaran Pembangunan Daerah	Kode	Urusan/Bidang Urusan Pemerintahan Daerah dan Program/Kegiatan	Indikator Kinerja Program (outcome) / Kegiatan (output)	Target RPJMD pada tahun 2021 s/d 2026		Realisasi Capaian Kinerja RPJMD s/d RKPD Tahun Lalu (2023)		Target Kinerja dan Anggaran RKPD Tahun Berjalan yang dievaluasi (2024)		Realisasi Kinerja Pada Triwulan								Realisasi Capaian Kinerja dan Anggaran RKPD yang Dievaluasi (2024)		Realisasi Kinerja dan Anggaran RPJMD s/d Tahun 2024 (Akhir Tahun Pelaksanaan RKPD)		Tingkat Capaian Kinerja dan Realisasi Anggaran RPJMD s/d Tahun 2024		Perangkat Daerah Penanggung Jawab	Keterangan
											I		II		III		IV									
1	2	3	4	5	6		7		8		9		10		11		12		13		14		15		16	17
					K	Rp.	K	Rp.	K	Rp.	K	Rp.	K	Rp.	K	Rp.	K	Rp.	K	Rp.	K	Rp.	K	Rp.		
		2-19	Bidang Kepemudaan dan Olah Raga			4.987.263.000,00		9.047.413.109,89		8.178.789.900,00		0,00		2.601.568.650,00		0,00		0,00		2.601.568.650,00		11.648.981.759,89		233,57		
		1-01.2-19.0-00.03	DINAS PENDIDIKAN, PEMUDA DAN OLAH RAGA			4.987.263.000,00		9.047.413.109,89		8.178.789.900,00		0,00		2.601.568.650,00		0,00		0,00		2.601.568.650,00		11.648.981.759,89		233,57		
		1-01.2-19.0-00.03-01	DINAS PENDIDIKAN, PEMUDA DAN OLAH RAGA			4.987.263.000,00		9.047.413.109,89		8.178.789.900,00		0,00		2.601.568.650,00		0,00		0,00		2.601.568.650,00		11.648.981.759,89		233,57		
		2-19.1-01.2-19.0-00.03-01-02	PROGRAM PENGEMBANGAN KAPASITAS DAYA SAING KEPEMUDAAN	1. Jumlah pemuda wirausaha yang aktif berusaha	1. 77.00 %	553.426.000,00		355.870.350,00	1. 77.00 Orang	591.973.500,00	1. 40.00 Orang	0,00	1. 0.00 Orang	39.828.650,00		0,00		0,00	1. 40,00 Orang	39.828.650,00	1. 40,00 Orang	395.699.000,00	1. 51.94805 1948052 %	71,50		TW 1: 1. Peserta pelatihan tata boga TW 2: 1. -
		2-19.1-01.2-19.0-00.03-01-02-2.01	Penyadaran, Pemberdayaan, dan Pengembangan Pemuda dan Kepemudaan Terhadap Pemuda Pelopor Kabupaten/Kota, Wirausaha Muda Pemula, dan Pemuda Kader Kabupaten/Kota	1. Persentase pemuda yang terlibat dalam kepeloporan dan kepemimpinan		0,00		355.870.350,00	1. 35.33 %	591.973.500,00	1. 0.00 %	0,00	1. 0.00 %	39.828.650,00		0,00		0,00	1. 0 %	39.828.650,00		395.699.000,00		0,00		TW 1: 1. Belum terdapat realisasi keuangan s.d TW-1 TW 2: 1. Realisasi kinerja merupakan, angka/ nilai tahunan (bukan akumulasi)
		2-19.1-01.2-19.0-00.03-01-02-2.01-1	Koordinasi, Sinkronisasi dan Penyelenggaraan Peningkatan Kapasitas Daya Saing Pemuda	1. Jumlah Pemuda Pelopor Kabupaten/Kota dari Seluruh Kecamatan yang Ditingkatkan Kapasitas Daya Saingnya		0,00	1. 75	14.980.000,00	1. 75.00 Orang	45.748.400,00	1. 0.00 Orang	0,00	1. 0.00 Orang	3.040.000,00		0,00		0,00	1. 0 Orang	3.040.000,00	1. 75 Orang	18.020.000,00		0,00		TW 1: 1. - TW 2: 1. Makan minum rapat

Nomor Urut Program Prioritas	Sasaran Pembangunan Daerah	Kode	Urusan/Bidang Urusan Pemerintahan Daerah dan Program/Kegiatan	Indikator Kinerja Program (outcome) / Kegiatan (output)	Target RPJMD pada tahun 2021 s/d 2026		Realisasi Capaian Kinerja RPJMD s/d RKPD Tahun Lalu (2023)		Target Kinerja dan Anggaran RKPD Tahun Berjalan yang dievaluasi (2024)		Realisasi Kinerja Pada Triwulan								Realisasi Capaian Kinerja dan Anggaran RKPD yang Dievaluasi (2024)		Realisasi Kinerja dan Anggaran RPJMD s/d Tahun 2024 (Akhir Tahun Pelaksanaan RKPD)		Tingkat Capaian Kinerja dan Realisasi Anggaran RPJMD s/d Tahun 2024		Perangkat Daerah Penanggung Jawab	Keterangan
											I		II		III		IV									
1	2	3	4	5	6		7		8		9		10		11		12		13		14		15		16	17
					K	Rp.	K	Rp.	K	Rp.	K	Rp.	K	Rp.	K	Rp.	K	Rp.	K	Rp.	K	Rp.	K	Rp.		
		2-19.1-01.2-19.0-00.03-01-02-2.01-2	Koordinasi, Sinkronisasi dan Penyelenggaraan Peningkatan Kapasitas Daya Saing Wira Usaha	1. Jumlah Wirausaha Pemuda Kabupaten/Kota dari Seluruh Kecamatan yang Ditingkatkan Kapasitas Daya Saingnya		0,00	1. 265	200.964.750,00	1. 150.00 Orang	322.800.000,00	1. 40.00 Orang	0,00	1. 0.00 Orang	36.788.650,00		0,00		0,00	1. 40 Orang	36.788.650,00	1. 305 Orang	237.753.400,00		0,00		TW 1: 1. Pelatihan pembuatan kue di LKP Sanita TW 2: 1. Berupa kegiatan pelatihan
		2-19.1-01.2-19.0-00.03-01-02-2.01-3	Koordinasi, Sinkronisasi dan Penyelenggaraan Peningkatan Kapasitas Daya Saing Pemuda Kader Kabupaten/Kota	1. Jumlah Pemuda Kader Kabupaten/Kota dari seluruh Kecamatan yang Ditingkatkan Kapasitas Daya Saingnya		0,00	1. 120	139.925.600,00	1. 120.00 Orang	100.000.000,00	1. 0.00 Orang	0,00	1. 0.00 Orang	0,00		0,00		0,00	1. 0 Orang	0,00	1. 120 Orang	139.925.600,00		0,00		TW 1: 1. - TW 2: 1. -
		2-19.1-01.2-19.0-00.03-01-02-2.01-5	Pelaksanaan Koordinasi Strategis Lintas Sektor Penyelenggaraan Pelayanan Kepemudaan Melalui Implementasi Rencana Aksi Daerah/RAD Tingkat Kabupaten/Kota	1. Jumlah Dokumen Hasil Koordinasi Strategis Lintas Sektor Penyelenggaraan Pelayanan Kepemudaan Melalui Implementasi Rencana Aksi Daerah/RAD Tingkat Kabupaten/Kota		0,00		0,00	1. 2.00 Dokumen	123.425.100,00	1. 0.00 Dokumen	0,00	1. 0.00 Dokumen	0,00		0,00		0,00	1. 0 Dokumen	0,00	1. 0 Dokumen	0,00		0,00		TW 1: 1. - TW 2: 1. Belum dilaksanakan karena perubahan DPA Pergeseran-3
		2-19.1-01.2-19.0-00.03-01-03	PROGRAM PENGEMBANGAN KAPASITAS DAYA SAING KEOLAHRAGAAN	1. Jumlah Altet Olahraga yang berprestasi	1. 31.00 %	4.133.837.000,00		7.479.095.759,89	1. 31.00 Orang	6.757.027.600,00	1. 0.00 Orang	0,00	1. 12.00 Orang	1.861.740.000,00		0,00		0,00	1. 12,00 Orang	1.861.740.000,00	1. 12,00 Orang	9.340.835.759,89	1. 38.709677419355 %	225,96		TW 1: 1. - TW 2: 1. 2 Atlet Juara Asia; Kejuaran Pekan Olahraga NPC 10
		2-19.1-01.2-19.0-00.03-01-03-2.01	Pembinaan dan Pengembangan Olahraga Pendidikan pada Jenjang Pendidikan yang Menjadi Kewenangan Daerah Kabupaten/Kota	1. Persentase Pembinaan dan Pengembangan Olahraga Pendidikan pada Jenjang Pendidikan yang menjadi Kewenangan Daerah Kabupaten		0,00		2.540.444.601,89	1. 45.83 %	4.243.097.600,00	1. 0.00 %	0,00	1. 0.00 %	111.740.000,00		0,00		0,00	1. 0 %	111.740.000,00		2.652.184.601,89		0,00		TW 1: 1. - TW 2: 1. Realisasi kinerja merupakan, angka/ nilai tahunan (bukan akumulasi)

Nomor Urut Program Prioritas	Sasaran Pembangunan Daerah	Kode	Urusan/Bidang Urusan Pemerintahan Daerah dan Program/Kegiatan	Indikator Kinerja Program (outcome) / Kegiatan (output)	Target RPJMD pada tahun 2021 s/d 2026		Realisasi Capaian Kinerja RPJMD s/d RKPD Tahun Lalu (2023)		Target Kinerja dan Anggaran RKPD Tahun Berjalan yang dievaluasi (2024)		Realisasi Kinerja Pada Triwulan								Realisasi Capaian Kinerja dan Anggaran RKPD yang Dievaluasi (2024)		Realisasi Kinerja dan Anggaran RPJMD s/d Tahun 2024 (Akhir Tahun Pelaksanaan RKPD)		Tingkat Capaian Kinerja dan Realisasi Anggaran RPJMD s/d Tahun 2024		Perangkat Daerah Penanggung Jawab	Keterangan
											I		II		III		IV									
1	2	3	4	5	6		7		8		9		10		11		12		13		14		15		16	17
					K	Rp.	K	Rp.	K	Rp.	K	Rp.	K	Rp.	K	Rp.	K	Rp.	K	Rp.	K	Rp.	K	Rp.		
		2-19.1-01.2-19.0-00.03-01-03-2.01-3	Koordinasi, Sinkronisasi dan Pelaksanaan Penyediaan Sarana dan Prasarana Olahraga Kabupaten/Kota	1. Jumlah Sarana dan Prasarana Olahraga Kabupaten/Kota yang Tersedia dan Termanfaatkan		0,00	1. 5	2.540.444.601,89	1. 6.00 Unit	4.243.097.600,00	1. 0.00 Unit	0,00	1. 0.00 Unit	111.740.000,00		0,00		0,00	1. 0 Unit	111.740.000,00	1. 5 Unit	2.652.184.601,89		0,00		TW 1: 1. Proses perencanaan TW 2: 1. Jasa Konsultansi Perencanaan Teknis Peningkatan/penyempurnaan tahapIV bangunan GOR Kabupaten Trenggalek
		2-19.1-01.2-19.0-00.03-01-03-2.02	Penyelenggaraan Kejuaraan Olahraga Tingkat Daerah Kabupaten/Kota	1. Jumlah Penyelenggaraan Kejuaraan Olahraga Tingkat Daerah Kabupaten/Kota		0,00		566.541.955,00	1. 11.00 Cabor	492.297.612,00	1. 0.00 Cabor	0,00	1. 0.00 Cabor	0,00		0,00		0,00	1. 0 Cabor	0,00		566.541.955,00		0,00		TW 1: 1. - TW 2: 1. Realisasi kinerja merukan, angka/ nilai tahunan (bukan akumulasi)
		2-19.1-01.2-19.0-00.03-01-03-2.02-1	Penyelenggaraan Kejuaraan Olahraga Multi Event dan Single Event Tingkat Kabupaten/Kota	1. Jumlah Dokumen Penyelenggaraan Kejuaraan Multi Event dan Single Event Tingkat Kabupaten/Kota		0,00	1. 6	566.541.955,00	1. 6.00 Dokumen	492.297.612,00	1. 0.00 Dokumen	0,00	1. 0.00 Dokumen	0,00		0,00		0,00	1. 0 Dokumen	0,00	1. 6 Dokumen	566.541.955,00		0,00		TW 1: 1. Akan direalisasikan TW 3 TW 2: 1. -
		2-19.1-01.2-19.0-00.03-01-03-2.04	Pembinaan dan Pengembangan Organisasi Olahraga	1. Persentase Organisasi Olahraga yang dibina dan dikembangkan		0,00		4.107.990.003,00	1. 100.00 %	1.750.000.000,00	1. 0.00 %	0,00	1. 100.00 %	1.650.000.000,00		0,00		0,00	1. 100 %	1.650.000.000,00		5.757.990.003,00		0,00		TW 1: 1. - TW 2: 1. Hibah uang National Paralympic Comitte of Indonesia (NPCI) KabupatenTrenggalek dan Komite Olahraga Nasional Indonesia (KONI) KabupatenTrenggalek
		2-19.1-01.2-19.0-00.03-01-03-2.04-2	Pengembangan Organisasi Keolahragaan	1. Jumlah Dokumen Hasil Pengembangan Organisasi Keolahragaan		0,00	1. 2	4.107.990.003,00	1. 2.00 Organisasi	1.750.000.000,00	1. 0.00 Organisasi	0,00	1. 2.00 Organisasi	1.650.000.000,00		0,00		0,00	1. 2 Organisasi	1.650.000.000,00	1. 4 Organisasi	5.757.990.003,00		0,00		TW 1: 1. Proses pengajuan SK Bupati TW 2: 1. Berupa Hibah uang Komite Olahraga Nasional Indonesia (KONI) KabupatenTrenggalek (Rp. 1.500.000.000) dan Hibah uang National Paralympic Comitte of Indonesia (NPCI) KabupatenTrenggalek (Rp. 150.000.000)
		2-19.1-01.2-19.0-00.03-01-03-2.05	Pembinaan dan Pengembangan Olahraga Rekreasi	1. Jumlah Organisasi Olahraga Rekreasi yang dibina dan dikembangkan		0,00		264.119.200,00	1. 1.00 Organisasi	271.632.388,00	1. 0.00 Organisasi	0,00	1. 1.00 Organisasi	100.000.000,00		0,00		0,00	1. 1 Organisasi	100.000.000,00		364.119.200,00		0,00		TW 1: 1. - TW 2: 1. Organisasi yang dibina/ dikembangkan yaitu KORMI

Nomor Urut Program Prioritas	Sasaran Pembangunan Daerah	Kode	Urusan/Bidang Urusan Pemerintahan Daerah dan Program/Kegiatan	Indikator Kinerja Program (outcome) / Kegiatan (output)	Target RPJMD pada tahun 2021 s/d 2026		Realisasi Capaian Kinerja RPJMD s/d RKPD Tahun Lalu (2023)		Target Kinerja dan Anggaran RKPD Tahun Berjalan yang dievaluasi (2024)		Realisasi Kinerja Pada Triwulan								Realisasi Capaian Kinerja dan Anggaran RKPD yang Dievaluasi (2024)		Realisasi Kinerja dan Anggaran RPJMD s/d Tahun 2024 (Akhir Tahun Pelaksanaan RKPD)		Tingkat Capaian Kinerja dan Realisasi Anggaran RPJMD s/d Tahun 2024		Perangkat Daerah Penanggung Jawab	Keterangan
											I		II		III		IV									
1	2	3	4	5	6		7		8		9		10		11		12		13		14		15		16	17
					K	Rp.	K	Rp.	K	Rp.	K	Rp.	K	Rp.	K	Rp.	K	Rp.	K	Rp.	K	Rp.	K	Rp.		
		2-19.1-01.2-19.0-00.03-01-03-2.05-1	Penyelenggaraan, Pengembangan dan Pemasalan Festival dan Olahraga Rekreasi	1. Jumlah Dokumen Hasil Penyelenggaraan, Pengembangan dan Pemasalan Festival dan Olahraga Rekreasi		0,00	1. 2	131.980.800,00	1. 2.00 Dokumen	95.000.000,00	1. 0.00 Dokumen	0,00	1. 0.00 Dokumen	0,00		0,00		0,00	1. 0 Dokumen	0,00	1. 2 Dokumen	131.980.800,00		0,00		TW 1: 1. Akan direalisasikan TW 2 TW 2: 1. -
		2-19.1-01.2-19.0-00.03-01-03-2.05-2	Pemberdayaan Perkumpulan Olahraga Rekreasi	1. Jumlah Laporan Hasil Pembinaan dalam rangka Pemberdayaan Perkumpulan Olahraga Rekreasi		0,00	1. 2	100.000.000,00	1. 2.00 Laporan	176.182.388,00	1. 0.00 Laporan	0,00	1. 1.00 Laporan	100.000.000,00		0,00		0,00	1. 1 Laporan	100.000.000,00	1. 3 Laporan 2. 0 Laporan	200.000.000,00		0,00		TW 1: 1. Akan direalisasikan TW 2 TW 2: 1. Berupa Hibah Uang ke KOMITE OLAHRAGA REKREASI MASYARAKAT INDONESIA (KORMI)
		2-19.1-01.2-19.0-00.03-01-03-2.05-4	Pengembangan Olahraga Wisata, Tantangan dan Petualangan	1. Jumlah Dokumen Hasil Penyelenggaraan Olahraga Wisata, Tantangan dan Petualangan		0,00	1. 2	32.138.400,00	1. 2.00 Dokumen	450.000,00	1. 0.00 Dokumen	0,00	1. 0.00 Dokumen	0,00		0,00		0,00	1. 0 Dokumen	0,00	1. 2 Dokumen	32.138.400,00		0,00		TW 1: 1. Akan direalisasikan TW 3 TW 2: 1. -
		2-19.1-01.2-19.0-00.03-01-04	PROGRAM PENGEMBANGAN KAPASITAS KEPRAMUKAAN	1. Persentase Organisasi Keparamukaan yang dikembangkan	1. 67.11 %	300.000.000,00		1.212.447.000,00	1. 67.11 %	829.788.800,00	1. 0.00 %	0,00	1. 65.74 %	700.000.000,00		0,00		0,00	1. 65,74 %	700.000.000,00	1. 65,74 %	1.912.447.000,00	1. 96.855908210401 %	637,48		TW 1: 1. Jumlah semua Gugus Depan (Siaga/ Penggalang/ Penegak) pada satuan pendidikan SD/MI, SMP/MTs, SMA/MA dan Perguruan TInggi adalah 751; Jumlah Gugus Depan yang berkembang sampai dengan TW-1 adalah sebesar 470. Perolehan/ Formula (470/751X100) TW 2: 1. Jumlah semua Gugus Depan (Siaga/ Penggalang/ Penegak) pada satuan pendidikan SD/MI, SMP/MTs, SMA/MA dan Perguruan TInggi adalah 753; Jumlah Gugus Depan yang berkembang sampai dengan TW-2 adalah sebesar 495. Perolehan/ Formula (495/753X100)

Nomor Urut Program Prioritas	Sasaran Pembangunan Daerah	Kode	Urusan/Bidang Urusan Pemerintahan Daerah dan Program/Kegiatan	Indikator Kinerja Program (outcome) / Kegiatan (output)	Target RPJMD pada tahun 2021 s/d 2026		Realisasi Capaian Kinerja RPJMD s/d RKPD Tahun Lalu (2023)		Target Kinerja dan Anggaran RKPD Tahun Berjalan yang dievaluasi (2024)		Realisasi Kinerja Pada Triwulan								Realisasi Capaian Kinerja dan Anggaran RKPD yang Dievaluasi (2024)		Realisasi Kinerja dan Anggaran RPJMD s/d Tahun 2024 (Akhir Tahun Pelaksanaan RKPD)		Tingkat Capaian Kinerja dan Realisasi Anggaran RPJMD s/d Tahun 2024		Perangkat Daerah Penanggung Jawab	Keterangan
											I		II		III		IV									
1	2	3	4	5	6		7		8		9		10		11		12		13		14		15		16	17
					K	Rp.	K	Rp.	K	Rp.	K	Rp.	K	Rp.	K	Rp.	K	Rp.	K	Rp.	K	Rp.	K	Rp.		
		2-19.1-01.2-19.0-00.03-01-04-2.01	Pembinaan dan Pengembangan Organisasi Kepramukaan	1. Jumlah pembinaan dan pengembangan dalam organisasi kepramukan tingkat kabupaten		0,00		1.212.447.000,00	1. 18.00 Kali	829.788.800,00	1. 0.00 Kali	0,00	1. 3.00 Kali	700.000.000,00		0,00		0,00	1. 3 Kali	700.000.000,00		1.912.447.000,00		0,00		TW 1: 1. - TW 2: 1. Pelantikan dan Pembinaan Satuan Karya Widya Bakti Trenggalek Pelantikan dan Pembinaan Gugus Darma Baznas Trenggalek Peningkatan dan Pengembangan Kapasitas Anggota Kepramukaan, melalui Garuda Bersyair Fasilitas dan Penguatan Anggota Pramuka Trenggalek, melalui Raimuna Tingkat Jawa Timur
		2-19.1-01.2-19.0-00.03-01-04-2.01-2	Peningkatan Kapasitas Organisasi Kepramukaan Tingkat Daerah	1. Jumlah Organisasi Kepramukaan Tingkat Daerah yang Meningkat Kapasitasnya		0,00	1. 2	1.010.000.000,00	1. 1.00 Organisasi	700.000.000,00	1. 0.00 Organisasi	0,00	1. 1.00 Organisasi	700.000.000,00		0,00		0,00	1. 1 Organisasi	700.000.000,00	1. 3 Organisasi	1.710.000.000,00		0,00		TW 1: 1. Proses pengajuan SK Bupati TW 2: 1. Berupa Hibah Uang ke Organisasi Kepramukaan
		2-19.1-01.2-19.0-00.03-01-04-2.01-3	Pengembangan Kapasitas SDM Kepramukaan Tingkat Daerah	1. Jumlah SDM Kepramukaan Tingkat Daerah yang Meningkat Kapasitasnya		0,00	1. 14597	127.217.600,00	1. 500.00 Orang	70.000.000,00	1. 0.00 Orang	0,00	1. 0.00 Orang	0,00		0,00		0,00	1. 0 Orang	0,00	1. 14597 Orang	127.217.600,00		0,00		TW 1: 1. Akan direalisasikan TW 2 TW 2: 1. -
		2-19.1-01.2-19.0-00.03-01-04-2.01-5	Penyelenggaraan Kegiatan Kepramukaan Tingkat Daerah	1. Jumlah Laporan Kegiatan Kepramukaan Tingkat Daerah		0,00	1. 2	75.229.400,00	1. 2.00 Laporan	49.788.800,00	1. 0.00 Laporan	0,00	1. 0.00 Laporan	0,00		0,00		0,00	1. 0 Laporan	0,00	1. 2 Laporan	75.229.400,00		0,00		TW 1: 1. Akan direalisasikan TW 3 TW 2: 1. -
		2-19.1-01.2-19.0-00.03-01-04-2.01-6	Penyediaan Prasarana dan Sarana Kepramukaan Tingkat Daerah	1. Jumlah Prasarana dan Sarana Kepramukaan Kabupaten/Kota yang Tersedia dan Termanfaatkan		0,00		0,00	1. 1.00 Unit	10.000.000,00	1. 0.00 Unit	0,00	1. 0.00 Unit	0,00		0,00		0,00	1. 0 Unit	0,00	1. 0 Unit	0,00		0,00		TW 1: 1. Akan direalisasikan TW 3 TW 2: 1. -
Rata-rata capaian kinerja Program (%)											17,32	0,00	45,56	39,55	0,00	0,00	0,00	0,00	62,87	39,55						
Rata-rata capaian kinerja Kegiatan (%)											0,00		22,22		0,00		0,00		22,22							
Rata-rata capaian kinerja Subkegiatan (%)											2,22		18,06		0,00		0,00		20,28							
Predikat kinerja																										
Faktor pendorong keberhasilan kinerja:																										
Faktor penghambat pencapaian kinerja:																										
Tindak lanjut yang diperlukan dalam triwulan berikutnya:																										
Tindak lanjut yang diperlukan dalam RKPD berikutnya:																										

Formulir E60
Evaluasi Terhadap Hasil RKPD
Kabupaten / Kota Trenggalek
Tahun 2024

Nomor Urut Program Prioritas	Sasaran Pembangunan Daerah	Kode	Urusan/Bidang Urusan Pemerintahan Daerah dan Program/Kegiatan	Indikator Kinerja Program (outcome) / Kegiatan (output)	Target RPJMD pada tahun 2021 s/d 2026		Realisasi Capaian Kinerja RPJMD s/d RKPD Tahun Lalu (2023)		Target Kinerja dan Anggaran RKPD Tahun Berjalan yang dievaluasi (2024)		Realisasi Kinerja Pada Triwulan								Realisasi Capaian Kinerja dan Anggaran RKPD yang Dievaluasi (2024)		Realisasi Kinerja dan Anggaran RPJMD s/d Tahun 2024 (Akhir Tahun Pelaksanaan RKPD)		Tingkat Capaian Kinerja dan Realisasi Anggaran RPJMD s/d Tahun 2024		Perangkat Daerah Penanggung Jawab	Keterangan
											I		II		III		IV									
1	2	3	4	5	6		7		8		9		10		11		12		13		14		15		16	17
					K	Rp.	K	Rp.	K	Rp.	K	Rp.	K	Rp.	K	Rp.	K	Rp.	K	Rp.	K	Rp.	K	Rp.		
		2-20	Bidang Statistik			275.000.000,00		962.235.220,00		245.000.000,00		0,00		13.846.100,00		0,00		0,00		13.846.100,00		976.081.320,00		354,94		
		2-16.2-20.2-21.01	DINAS KOMUNIKASI DAN INFORMATIKA			275.000.000,00		962.235.220,00		245.000.000,00		0,00		13.846.100,00		0,00		0,00		13.846.100,00		976.081.320,00		354,94		
		2-16.2-20.2-21.01-01	DINAS KOMUNIKASI DAN INFORMATIKA			275.000.000,00		962.235.220,00		245.000.000,00		0,00		13.846.100,00		0,00		0,00		13.846.100,00		976.081.320,00		354,94		
		2-20.2-16.2-20.2-21.01-01-02	PROGRAM PENYELENGGARAAN STATISTIK SEKTORAL	1. Persentase Organisasi Perangkat Daerah (OPD) yang Menggunakan Data Statistik dalam Menyusun Perencanaan dan Evaluasi Pembangunan Daerah	1. 100.00 %	275.000.000,00		962.235.220,00	1. 100.00 %	245.000.000,00	1. 100.00 %	0,00	1. 0.00 %	13.846.100,00		0,00		0,00	1. 100,00 %	13.846.100,00	1. 100,00 %	976.081.320,00	1. 100 %	354,94		TW 1: 1. Jumlah Organisasi Perangkat Daerah (OPD) yang menggunakan data statistik dalam menyusun perencanaan dan evaluasi pembangunan daerah/Jumlah OPD x100% ==> 40/40*100 TW 2: 1. Jumlah Organisasi Perangkat Daerah (OPD) yang Menggunakan Data Statistik dalam Menyusun Perencanaan dan Evaluasi Pembangunan Daerah/Jumlah OPD x 100
		2-20.2-16.2-20.2-21.01-01-02-2.01	Penyelenggaraan Statistik Sektoral di Lingkup Daerah Kabupaten/Kota	1. Jumlah dokumen data Statistik Sektoral di Lingkup Daerah Kabupaten/Kota yang disusun		0,00		962.235.220,00	1. 4.00 Dokumen	245.000.000,00	1. 0.00 Dokumen	0,00	1. 1.00 Dokumen	13.846.100,00		0,00		0,00	1. 1 Dokumen	13.846.100,00		976.081.320,00		0,00		TW 1: 1. kegiatan masih berproses TW 2: 1. Dokumen PDRB

Nomor Urut Program Prioritas	Sasaran Pembangunan Daerah	Kode	Urusan/Bidang Urusan Pemerintahan Daerah dan Program/Kegiatan	Indikator Kinerja Program (outcome) / Kegiatan (output)	Target RPJMD pada tahun 2021 s/d 2026		Realisasi Capaian Kinerja RPJMD s/d RKPD Tahun Lalu (2023)		Target Kinerja dan Anggaran RKPD Tahun Berjalan yang dievaluasi (2024)		Realisasi Kinerja Pada Triwulan								Realisasi Capaian Kinerja dan Anggaran RKPD yang Dievaluasi (2024)		Realisasi Kinerja dan Anggaran RPJMD s/d Tahun 2024 (Akhir Tahun Pelaksanaan RKPD)		Tingkat Capaian Kinerja dan Realisasi Anggaran RPJMD s/d Tahun 2024		Perangkat Daerah Penanggung Jawab	Keterangan
											I		II		III		IV									
1	2	3	4	5	6		7		8		9		10		11		12		13		14		15		16	17
					K	Rp.	K	Rp.	K	Rp.	K	Rp.	K	Rp.	K	Rp.	K	Rp.	K	Rp.	K	Rp.	K	Rp.		
		2-20.2-16.2-20.2-21.01-01-02-2.01-1	Koordinasi dan Sinkronisasi Pengumpulan, Pengolahan, Analisis dan Diseminasi Data Statistik Sektoral	1. Jumlah Dokumen Koordinasi dan Sinkronisasi Pengumpulan, Pengolahan, Analisis dan Diseminasi Data Statistik Sektoral		0,00	1. 4	222.944.599,00	1. 4.00 Dokumen	105.000.000,00	1. 0.00 Dokumen	0,00	1. 1.00 Dokumen	13.846.100,00		0,00		0,00	1. 1 Dokumen	13.846.100,00	1. 5 Dokumen	236.790.699,00		0,00		TW 1: 1. kegiatan masih berproses TW 2: 1. Produk Domestik Regional Bruto (PDRB)
		2-20.2-16.2-20.2-21.01-01-02-2.01-5	Pengembangan Infrastruktur	1. Jumlah Infrastruktur Statistik		0,00	1. 5	739.290.621,00	1. 5.00 Unit	140.000.000,00	1. 0.00 Unit	0,00	1. 1.00 Unit	0,00		0,00		0,00	1. 1 Unit	0,00	1. 6 Unit	739.290.621,00		0,00		TW 1: 1. kegiatan masih berproses TW 2: 1. Integrasi dari Aplikasi e-link (data kunjungan pasien)
Rata-rata capaian kinerja Program (%)											100,00	0,00	0,00	5,65	0,00	0,00	0,00	0,00	100,00	5,65						
Rata-rata capaian kinerja Kegiatan (%)											0,00		25,00		0,00		0,00		25,00							
Rata-rata capaian kinerja Subkegiatan (%)											0,00		22,50		0,00		0,00		22,50							
Predikat kinerja																										
Faktor pendorong keberhasilan kinerja:																										
Faktor penghambat pencapaian kinerja:																										
Tindak lanjut yang diperlukan dalam triwulan berikutnya:																										
Tindak lanjut yang diperlukan dalam RKPD berikutnya:																										

Formulir E60
Evaluasi Terhadap Hasil RKPD
Kabupaten / Kota Trenggalek
Tahun 2024

Nomor Urut Program Prioritas	Sasaran Pembangunan Daerah	Kode	Urusan/Bidang Urusan Pemerintahan Daerah dan Program/Kegiatan	Indikator Kinerja Program (outcome) / Kegiatan (output)	Target RPJMD pada tahun 2021 s/d 2026		Realisasi Capaian Kinerja RPJMD s/d RKPD Tahun Lalu (2023)		Target Kinerja dan Anggaran RKPD Tahun Berjalan yang dievaluasi (2024)		Realisasi Kinerja Pada Triwulan								Realisasi Capaian Kinerja dan Anggaran RKPD yang Dievaluasi (2024)		Realisasi Kinerja dan Anggaran RPJMD s/d Tahun 2024 (Akhir Tahun Pelaksanaan RKPD)		Tingkat Capaian Kinerja dan Realisasi Anggaran RPJMD s/d Tahun 2024		Perangkat Daerah Penanggung Jawab	Keterangan
											I		II		III		IV									
1	2	3	4	5	6		7		8		9		10		11		12		13		14		15		16	17
					K	Rp.	K	Rp.	K	Rp.	K	Rp.	K	Rp.	K	Rp.	K	Rp.	K	Rp.	K	Rp.	K	Rp.		
		2-21	Bidang Persandian			83.000.000,00		437.536.574,00		93.162.000,00		0,00		13.598.963,00		0,00		0,00		13.598.963,00		451.135.537,00		543,54		
		2-16.2-20.2-21.01	DINAS KOMUNIKASI DAN INFORMATIKA			83.000.000,00		437.536.574,00		93.162.000,00		0,00		13.598.963,00		0,00		0,00		13.598.963,00		451.135.537,00		543,54		
		2-16.2-20.2-21.01-01	DINAS KOMUNIKASI DAN INFORMATIKA			83.000.000,00		437.536.574,00		93.162.000,00		0,00		13.598.963,00		0,00		0,00		13.598.963,00		451.135.537,00		543,54		
		2-21.2-16.2-20.2-21.01-01-02	PROGRAM PENYELENGGARAAN PERSANDIAN UNTUK PENGAMANAN INFORMASI	1. Tingkat Keamanan Informasi Pemerintah\n	1. 100.00 %	83.000.000,00		437.536.574,00	1. 100.00 %	93.162.000,00	1. 71.78 %	0,00	1. 71.78 %	13.598.963,00		0,00		0,00	1. 143,56 %	13.598.963,00	1. 143,56 %	451.135.537,00	1. 143 %	543,54		TW 1: 1. Jumah nilai per area keamanan informasi/ Jumlah area penilaian x 100% ==> 463/645*100 TW 2: 1. Jumlah nilai per area keamanan informasi /Jumlah area penilaian x 100 ------- >463/645x100 = 71,78
		2-21.2-16.2-20.2-21.01-01-02-2.01	Penyelenggaraan Persandian untuk Pengamanan Informasi Pemerintah Daerah Kabupaten/Kota	1. Jumlah Laporan Penanganan Kasus Keamanan Informasi dan Persandian yang di Tangani		0,00		437.536.574,00	1. 12.00 Laporan	93.162.000,00	1. 3.00 Laporan	0,00	1. 3.00 Laporan	13.598.963,00		0,00		0,00	1. 6 Laporan	13.598.963,00		451.135.537,00		0,00		TW 1: 1. 3 laporan (TTE, Fasilitasi pengelolaan jarkom sandi/emai sebapati, literasi KI, fasilitasi pengelolaan Aset KI dan persandian, Asistensi dan fasilitasi penguatan keamanan sistem elektronik) TW 2: 1. 3 Dokumen Laporan (Laporan Pelaksanaan Keamanan Informasi Bulan April, Mei dan Juni)

Nomor Urut Program Prioritas	Sasaran Pembangunan Daerah	Kode	Urusan/Bidang Urusan Pemerintahan Daerah dan Program/Kegiatan	Indikator Kinerja Program (outcome) / Kegiatan (output)	Target RPJMD pada tahun 2021 s/d 2026		Realisasi Capaian Kinerja RPJMD s/d RKPD Tahun Lalu (2023)		Target Kinerja dan Anggaran RKPD Tahun Berjalan yang dievaluasi (2024)		Realisasi Kinerja Pada Triwulan								Realisasi Capaian Kinerja dan Anggaran RKPD yang Dievaluasi (2024)		Realisasi Kinerja dan Anggaran RPJMD s/d Tahun 2024 (Akhir Tahun Pelaksanaan RKPD)		Tingkat Capaian Kinerja dan Realisasi Anggaran RPJMD s/d Tahun 2024		Perangkat Daerah Penanggung Jawab	Keterangan
											I		II		III		IV									
1	2	3	4	5	6		7		8		9		10		11		12		13		14		15		16	17
					K	Rp.	K	Rp.	K	Rp.	K	Rp.	K	Rp.	K	Rp.	K	Rp.	K	Rp.	K	Rp.	K	Rp.		
		2-21.2-16.2-20.2-21.01-01-02-2.01-3	Pelaksanaan Keamanan Informasi Pemerintahan Daerah Kabupaten/Kota Berbasis Elektronik dan Non Elektronik	1. Jumlah Laporan Pelaksanaan Keamanan Informasi Pemerintahan Daerah Kabupaten/Kota Berbasis Elektronik dan Non Elektronik		0,00	1. 11	437.536.574,00	1. 12.00 Laporan	93.162.000,00	1. 3.00 Laporan	0,00	1. 3.00 Laporan	13.598.963,00		0,00		0,00	1. 6 Laporan	13.598.963,00	1. 17 Laporan	451.135.537,00		0,00		TW 1: 1. 3 laporan (jan= fasilitasi layanan Assessment Mandiri, fasilitasi TTE, Fasilitasi pengelolaan jarkom sandi/emai sebapati, literasi KI, fasilitasi pengelolaan Aset KI dan persandian, Asistensi dan fasilitasi penguatan keamanan sistem elektronik) TW 2: 1. 3 Dokumen Laporan (Laporan Pelaksanaan Keamanan Informasi Bulan April, Mei dan Juni)
Rata-rata capaian kinerja Program (%)											71,78	0,00	71,78	14,60	0,00	0,00	0,00	0,00	143,56	14,60						
Rata-rata capaian kinerja Kegiatan (%)											25,00		25,00		0,00		0,00		50,00							
Rata-rata capaian kinerja Subkegiatan (%)											25,00		25,00		0,00		0,00		50,00							
Predikat kinerja																										
Faktor pendorong keberhasilan kinerja:																										
Faktor penghambat pencapaian kinerja:																										
Tindak lanjut yang diperlukan dalam triwulan berikutnya:																										
Tindak lanjut yang diperlukan dalam RKPD berikutnya:																										

Formulir E60
Evaluasi Terhadap Hasil RKPD
Kabupaten / Kota Trenggalek
Tahun 2024

Nomor Urut Program Prioritas	Sasaran Pembangunan Daerah	Kode	Urusan/Bidang Urusan Pemerintahan Daerah dan Program/Kegiatan	Indikator Kinerja Program (outcome) / Kegiatan (output)	Target RPJMD pada tahun 2021 s/d 2026		Realisasi Capaian Kinerja RPJMD s/d RKPD Tahun Lalu (2023)		Target Kinerja dan Anggaran RKPD Tahun Berjalan yang dievaluasi (2024)		Realisasi Kinerja Pada Triwulan								Realisasi Capaian Kinerja dan Anggaran RKPD yang Dievaluasi (2024)		Realisasi Kinerja dan Anggaran RPJMD s/d Tahun 2024 (Akhir Tahun Pelaksanaan RKPD)		Tingkat Capaian Kinerja dan Realisasi Anggaran RPJMD s/d Tahun 2024		Perangkat Daerah Penanggung Jawab	Keterangan
											I		II		III		IV									
1	2	3	4	5	6		7		8		9		10		11		12		13		14		15		16	17
					K	Rp.	K	Rp.	K	Rp.	K	Rp.	K	Rp.	K	Rp.	K	Rp.	K	Rp.	K	Rp.	K	Rp.		
		2-22	Bidang Kebudayaan			498.647.400,00		2.077.238.629,00		1.243.503.000,00		26.000.000,00		160.120.500,00		0,00		0,00		186.120.500,00		2.263.359.129,00		453,90		
		2-22.3-26.0-00.03	DINAS PARIWISATA DAN KEBUDAYAAN			498.647.400,00		2.077.238.629,00		1.243.503.000,00		26.000.000,00		160.120.500,00		0,00		0,00		186.120.500,00		2.263.359.129,00		453,90		
		2-22.3-26.0-00.03-01	DINAS PARIWISATA DAN KEBUDAYAAN			498.647.400,00		2.077.238.629,00		1.243.503.000,00		26.000.000,00		160.120.500,00		0,00		0,00		186.120.500,00		2.263.359.129,00		453,90		
		2-22.2-22.3-26.0-00.03-01-02	PROGRAM PENGEMBANGAN KEBUDAYAAN	1. Persentase adat/budaya yang dikelola	1. 26.67 %	262.950.400,00		891.998.301,00	1. 26.67 %	591.838.000,00	1. 15.38 %	26.000.000,00	1. 7.57 %	76.849.500,00		0,00		0,00	1. 22,95 %	102.849.500,00	1. 22,95 %	994.847.801,00	1. 82.489688788901 %	378,34		TW 1: 1. = adat/budaya yang dilestarikan / adat/budaya yang dikelola*100% = 4/26*100% = 15,38% TW 2: 1. terealisasi sebesar 18 kl dari 26 obyek = 69% dari 26,67 % = 22,95% / perlu perbaikan di tw 1

Nomor Urut Program Prioritas	Sasaran Pembangunan Daerah	Kode	Urusan/Bidang Urusan Pemerintahan Daerah dan Program/Kegiatan	Indikator Kinerja Program (outcome) / Kegiatan (output)	Target RPJMD pada tahun 2021 s/d 2026		Realisasi Capaian Kinerja RPJMD s/d RKPD Tahun Lalu (2023)		Target Kinerja dan Anggaran RKPD Tahun Berjalan yang dievaluasi (2024)		Realisasi Kinerja Pada Triwulan								Realisasi Capaian Kinerja dan Anggaran RKPD yang Dievaluasi (2024)		Realisasi Kinerja dan Anggaran RPJMD s/d Tahun 2024 (Akhir Tahun Pelaksanaan RKPD)		Tingkat Capaian Kinerja dan Realisasi Anggaran RPJMD s/d Tahun 2024		Perangkat Daerah Penanggung Jawab	Keterangan
											I		II		III		IV									
1	2	3	4	5	6		7		8		9		10		11		12		13		14		15		16	17
					K	Rp.	K	Rp.	K	Rp.	K	Rp.	K	Rp.	K	Rp.	K	Rp.	K	Rp.	K	Rp.	K	Rp.		
		2-22.2-22.3-26.0-00.03-01-02-2.01	Pengelolaan Kebudayaan yang Masyarakat Pelakunya dalam Daerah Kabupaten/Kota	1. Jumlah adat/budaya yang dilestarikan		0,00		891.998.301,00	1. 26.00 Adat/budaya	591.838.000,00	1. 4.00 Adat/budaya	26.000.000,00	1. 18.00 Adat/budaya	76.849.500,00		0,00		0,00	1. 22 Adat/budaya	102.849.500,00		994.847.801,00		0,00		TW 1: 1. Sewa Kesenian 4 kali (1. pentas turonggo yakso jakarta, 2. pentas icon band di polres, 3, tari bramaning kasunyatan di pendopo, 4. Pentas FNE band di Pendopo) TW 2: 1. Pentas Seni kali 1. Pentas Alena di Pendopo 2. pentas electone dalam rangka Durio Festival, 3. pentas wayang ruwatan dalam rangka festival apem dombo 4. Pentas Tari Turangga Yaksa dalam rangka kunjungan tim wasev TMMD reguler ke 120 TA 2024 5. Pentas Tari Gamyong Parianom dalam rangka ''ROADSHOW#KITAHALALIN2024'' 6. pentas tari sang Garudeya dalam rangka Peringatan Hari Pancasila, 7. Pentas FnE Music Entertainment dalam rangka Welcome Dinner Tamu Serdang Bedagai di Kabupaten Trenggalek 8. Pentas Jaranan dalam rangka jamasan kegiatan Bersih Kelurahan Sumbergedong 9. pentas tayub dalam menyambut

Nomor Urut Program Prioritas	Sasaran Pembangunan Daerah	Kode	Urusan/Bidang Urusan Pemerintahan Daerah dan Program/Kegiatan	Indikator Kinerja Program (outcome) / Kegiatan (output)	Target RPJMD pada tahun 2021 s/d 2026		Realisasi Capaian Kinerja RPJMD s/d RKPD Tahun Lalu (2023)		Target Kinerja dan Anggaran RKPD Tahun Berjalan yang dievaluasi (2024)		Realisasi Kinerja Pada Triwulan								Realisasi Capaian Kinerja dan Anggaran RKPD yang Dievaluasi (2024)		Realisasi Kinerja dan Anggaran RPJMD s/d Tahun 2024 (Akhir Tahun Pelaksanaan RKPD)		Tingkat Capaian Kinerja dan Realisasi Anggaran RPJMD s/d Tahun 2024		Perangkat Daerah Penanggung Jawab	Keterangan
											I		II		III		IV									
1	2	3	4	5	6		7		8		9		10		11		12		13		14		15		16	17
					K	Rp.	K	Rp.	K	Rp.	K	Rp.	K	Rp.	K	Rp.	K	Rp.	K	Rp.	K	Rp.	K	Rp.		
		2-22.2-22.3-26.0-00.03-01-02-2.01-1	Pelindungan, Pengembangan, Pemanfaatan Objek Pemajuan Kebudayaan	1. Jumlah Objek Pemajuan Kebudayaan yang Dilakukan Pelindungan, Pengembangan, Pemanfaatan		0,00	1. 42	891.998.301,00	1. 26.00 Objek	591.838.000,00	1. 4.00 Objek	26.000.000,00	1. 18.00 Objek	76.849.500,00		0,00		0,00	1. 22 Objek	102.849.500,00	1. 64 Objek	994.847.801,00		0,00		TW 1: 1. Sewa Kesenian 4 kali (1. pentas turonggo yakso jakarta, 2. pentas icon band di polres, 3, tari bramaning kasunyatan di pendopo, 4. Pentas FNE band di Pendopo) TW 2: 1. Sewa Kesenian18 kali : 1. Pentas Alena di Pendopo 2. pentas electone dalam rangka Durio Festival, 3. pentas wayang ruwatan dalam rangka festival apem dombo 4. Pentas Tari Turangga Yaksa dalam rangka kunjungan tim wasev TMMD reguler ke 120 TA 2024 5. Pentas Tari Gamyong Parianom dalam rangka ''ROADSHOW#KITAHALALIN2024'' 6.. pentas tari sang Garudeya dalam rangka Peringatan Hari Pancasila, 7. Pentas FnE Music Entertainment dalam rangka Welcome Dinner Tamu Serdang Bedagai di Kabupaten Trenggalek 8. Pentas Jaranan dalam rangka jamasan kegiatan Bersih Kelurahan Sumbergedong 9. pentas tayub dalam menyambut
		2-22.2-22.3-26.0-00.03-01-03	PROGRAM PENGEMBANGAN KESENIAN TRADISIONAL	1. Persentase kesenian yang di kembangkan	1. 37.50 %	113.182.000,00		909.508.888,00	1. 37.50 %	518.665.000,00	1. 0.00 %	0,00	1. 25.46 %	52.324.000,00		0,00		0,00	1. 25,46 %	52.324.000,00	1. 25,46 %	961.832.888,00	1. 66.666666666667 %	849,81		TW 1: 1. Pelaksanaan Kegiatan di Tribulan 2 TW 2: 1. realisasi terdiri dari 2 kegiatan 1, 30/60*100%= 50% 2. 30/45*100% = 67% diakumulasi/2= 15,46% dari 37,50% &

Nomor Urut Program Prioritas	Sasaran Pembangunan Daerah	Kode	Urusan/Bidang Urusan Pemerintahan Daerah dan Program/Kegiatan	Indikator Kinerja Program (outcome) / Kegiatan (output)	Target RPJMD pada tahun 2021 s/d 2026		Realisasi Capaian Kinerja RPJMD s/d RKPD Tahun Lalu (2023)		Target Kinerja dan Anggaran RKPD Tahun Berjalan yang dievaluasi (2024)		Realisasi Kinerja Pada Triwulan								Realisasi Capaian Kinerja dan Anggaran RKPD yang Dievaluasi (2024)		Realisasi Kinerja dan Anggaran RPJMD s/d Tahun 2024 (Akhir Tahun Pelaksanaan RKPD)		Tingkat Capaian Kinerja dan Realisasi Anggaran RPJMD s/d Tahun 2024		Perangkat Daerah Penanggung Jawab	Keterangan
											I		II		III		IV									
1	2	3	4	5	6		7		8		9		10		11		12		13		14		15		16	17
					K	Rp.	K	Rp.	K	Rp.	K	Rp.	K	Rp.	K	Rp.	K	Rp.	K	Rp.	K	Rp.	K	Rp.		
		2-22.2-22.3-26.0-00.03-01-03-2.01	Pembinaan Kesenian yang Masyarakat Pelakunya dalam Daerah Kabupaten/Kota	1. Jumlah kesenian yang dibina		0,00		909.508.888,00	1. 105.00 Orang	518.665.000,00	1. 0.00 Orang	0,00	1. 60.00 Orang	52.324.000,00		0,00		0,00	1. 60 Orang	52.324.000,00		961.832.888,00		0,00		TW 1: 1. kegiatan dilaksanakan pada tribulan ke 2 TW 2: 1. festival musik islami dan tabuh Bedug pada tanggal 26 - 27 April 2024 dan pembinaan karawitan di kec watulimo pakel tanggal 25 juni
		2-22.2-22.3-26.0-00.03-01-03-2.01-1	Peningkatan Pendidikan dan Pelatihan Sumber Daya Manusia Kesenian Tradisional	1. Jumlah Sumber Daya Manusia Kesenian Tradisional yang Mendapat Pendidikan dan Pelatihan (Ditingkatkan Kompetensinya)		0,00	1. 35	211.304.225,00	1. 60.00 Orang	60.000.000,00	1. 0.00 Orang	0,00	1. 30.00 Orang	0,00		0,00		0,00	1. 30 Orang	0,00	1. 65 Orang	211.304.225,00		0,00		TW 1: 1. kegiatan dilaksanakan pada tribulan ke 2 TW 2: 1. Musren pembinaan karawitan di kec watulimo 9pakel tanggal 25 juni 2024 (pertanggungjawaban dalam proses
		2-22.2-22.3-26.0-00.03-01-03-2.01-3	Peningkatan Kapasitas Tata Kelola Lembaga Kesenian Tradisional	1. Jumlah Lembaga Kesenian Tradisional yang Ditingkatkan Kapasitasnya		0,00	1. 42	698.204.663,00	1. 45.00 Lembaga	458.665.000,00	1. 0.00 Lembaga	0,00	1. 30.00 Lembaga	52.324.000,00		0,00		0,00	1. 30 Lembaga	52.324.000,00	1. 72 Lembaga	750.528.663,00		0,00		TW 1: 1. kegiatan dilaksanakan pada tribulan ke 2 TW 2: 1. telah dilaksanakan kegiatan festival musik islami dan tabuh Bedug pada tanggal 26 - 27 April 2024
		2-22.2-22.3-26.0-00.03-01-05	PROGRAM PELESTARIAN DAN PENGELOLAAN CAGAR BUDAYA	1. Persentase cagar budaya yang dilestarikan	1. 29.76 %	122.515.000,00		275.731.440,00	1. 29.76 %	133.000.000,00	1. 100.00 %	0,00	1. 0.00 %	30.947.000,00		0,00		0,00	1. 100,00 %	30.947.000,00	1. 100,00 %	306.678.440,00	1. 336.02150537634 %	250,32		TW 1: 1. = 157 / 157 *100% =100% TW 2: 1. target bukan merupakan akumulasi dan sudah terealisasi di tw 1.
		2-22.2-22.3-26.0-00.03-01-05-2.01	Penetapan Cagar Budaya Peringkat Kabupaten/Kota	1. Jumlah Benda Cagar Budaya yang terdaftar		0,00		3.256.640,00	1. 3.00 Objek	0,00	1. 0.00 Objek	0,00	1. 0.00 Objek	0,00		0,00		0,00	1. 0 Objek	0,00		3.256.640,00		0,00		TW 1: 1. eg/Sub Keg Tidak Dilaksanakan di tahun 2024 TW 2: 1. tidak dilaksanakan
		2-22.2-22.3-26.0-00.03-01-05-2.01-1	Pendaftaran Objek Diduga Cagar Budaya	1. Jumlah Objek Diduga Cagar Budaya yang Didaftarkan		0,00	1. 13	3.256.640,00	1. 3.00 Objek	0,00	1. 0.00 Objek	0,00	1. 0.00 Objek	0,00		0,00		0,00	1. 0 Objek	0,00	1. 13 Objek	3.256.640,00		0,00		TW 1: 1. kegiatan tidak dilaksanakan TW 2: 1. sub kegiatan tidak digunakan

Nomor Urut Program Prioritas	Sasaran Pembangunan Daerah	Kode	Urusan/Bidang Urusan Pemerintahan Daerah dan Program/Kegiatan	Indikator Kinerja Program (outcome) / Kegiatan (output)	Target RPJMD pada tahun 2021 s/d 2026		Realisasi Capaian Kinerja RPJMD s/d RKPD Tahun Lalu (2023)		Target Kinerja dan Anggaran RKPD Tahun Berjalan yang dievaluasi (2024)		Realisasi Kinerja Pada Triwulan								Realisasi Capaian Kinerja dan Anggaran RKPD yang Dievaluasi (2024)		Realisasi Kinerja dan Anggaran RPJMD s/d Tahun 2024 (Akhir Tahun Pelaksanaan RKPD)		Tingkat Capaian Kinerja dan Realisasi Anggaran RPJMD s/d Tahun 2024		Perangkat Daerah Penanggung Jawab	Keterangan
											I		II		III		IV									
1	2	3	4	5	6		7		8		9		10		11		12		13		14		15		16	17
					K	Rp.	K	Rp.	K	Rp.	K	Rp.	K	Rp.	K	Rp.	K	Rp.	K	Rp.	K	Rp.	K	Rp.		
		2-22.2-22.3-26.0-00.03-01-05-2.02	Pengelolaan Cagar Budaya Peringkat Kabupaten/Kota	1. Jumlah Cagar Budaya yang di kelola		0,00		272.474.800,00	1. 157.00 CagarBudaya	133.000.000,00	1. 157.00 CagarBudaya	0,00	1. 0.00 CagarBudaya	30.947.000,00		0,00		0,00	1. 157 CagarBudaya	30.947.000,00		303.421.800,00		0,00		TW 1: 1. Realisasi adalan 157 cagar budaya yang dikelola (merupakan pemberian honorarium terhadp 19 juru pelihara yang memelihara 157 Obyek Cagar Budaya TW 2: 1. pada tribulan 2, kegiatan pemberian honorarium untuk memelihara 157 cagar budaya/ bukan akumulasi
		2-22.2-22.3-26.0-00.03-01-05-2.02-1	Pelindungan Cagar Budaya	1. Jumlah Objek Cagar Budaya yang Dilindungi		0,00	1. 182	272.474.800,00	1. 157.00 Objek	133.000.000,00	1. 157.00 Objek	0,00	1. 0.00 Objek	30.947.000,00		0,00		0,00	1. 157 Objek	30.947.000,00	1. 339 Objek	303.421.800,00		0,00		TW 1: 1. Pertanggung jawaban masih dalam proses penyelesaian administrasi TW 2: 1. Pemberian honor juru pelihara tw 2 dilaksanakan pada 21 juni 2024
Rata-rata capaian kinerja Program (%)											131,23	1,46	32,09	15,45	0,00	0,00	0,00	0,00	163,32	16,91					
Rata-rata capaian kinerja Kegiatan (%)											21,79		42,12		0,00		0,00		63,92						
Rata-rata capaian kinerja Subkegiatan (%)											21,79		42,52		0,00		0,00		64,32						
Predikat kinerja																									
Faktor pendorong keberhasilan kinerja:																									
Faktor penghambat pencapaian kinerja:																									
Tindak lanjut yang diperlukan dalam triwulan berikutnya:																									
Tindak lanjut yang diperlukan dalam RKPD berikutnya:																									

Formulir E60
Evaluasi Terhadap Hasil RKPD
Kabupaten / Kota Trenggalek
Tahun 2024

Nomor Urut Program Prioritas	Sasaran Pembangunan Daerah	Kode	Urusan/Bidang Urusan Pemerintahan Daerah dan Program/Kegiatan	Indikator Kinerja Program (outcome) / Kegiatan (output)	Target RPJMD pada tahun 2021 s/d 2026		Realisasi Capaian Kinerja RPJMD s/d RKPD Tahun Lalu (2023)		Target Kinerja dan Anggaran RKPD Tahun Berjalan yang dievaluasi (2024)		Realisasi Kinerja Pada Triwulan								Realisasi Capaian Kinerja dan Anggaran RKPD yang Dievaluasi (2024)		Realisasi Kinerja dan Anggaran RPJMD s/d Tahun 2024 (Akhir Tahun Pelaksanaan RKPD)		Tingkat Capaian Kinerja dan Realisasi Anggaran RPJMD s/d Tahun 2024		Perangkat Daerah Penanggung Jawab	Keterangan
											I		II		III		IV									
1	2	3	4	5	6		7		8		9		10		11		12		13		14		15		16	17
					K	Rp.	K	Rp.	K	Rp.	K	Rp.	K	Rp.	K	Rp.	K	Rp.	K	Rp.	K	Rp.	K	Rp.		
		2-23	Bidang Perpustakaan			250.000.000,00		664.066.303,00		191.362.850,00		33.875.250,00		25.262.794,00		0,00		0,00		59.138.044,00		723.204.347,00		289,28		
		2-23.2-24.0-00.02	DINAS KEARSIPAN DAN PERPUSTAKAAN			250.000.000,00		664.066.303,00		191.362.850,00		33.875.250,00		25.262.794,00		0,00		0,00		59.138.044,00		723.204.347,00		289,28		
		2-23.2-24.0-00.02-01	DINAS KEARSIPAN DAN PERPUSTAKAAN			250.000.000,00		664.066.303,00		191.362.850,00		33.875.250,00		25.262.794,00		0,00		0,00		59.138.044,00		723.204.347,00		289,28		
		2-23.2-23.2-24.0-00.02-01-02	PROGRAM PEMBINAAN PERPUSTAKAAN	1. Rasio ketercukupan koleksi perpustakaan dengan penduduk 2. Rasio ketercukupan tenaga perpustakaan dengan penduduk	1. 1.56 % 2. 0.17 %	185.000.000,00		548.325.943,00	1. 1.56 1.56057 2. 0.00 0.00168	151.362.850,00	1. 0.00 1.56057 2. 0.00 0.00168	30.455.250,00	1. 0.00 1.56057 2. 0.00 0.00168	15.562.250,00		0,00		0,00	1. 0,00 1.56057 2. 0,00 0.00168	46.017.500,00	1. 0,00 1.56057 2. 0,00 0.00168	594.343.443,00	1. 0 % 2. 0 %	321,27		TW 1: 1. Perhitungan dilaksanakan pada akhir tahun 2. Perhitungan dilaksanakan pada akhir tahun TW 2: 1. Penghitungan dilakukan di akhir tahun 2. Penghitungan dilakukan di akhir tahun
		2-23.2-23.2-24.0-00.02-01-02-2.01	Pengelolaan Perpustakaan Tingkat Daerah Kabupaten/Kota	1. Jumlah kunjungan pemustaka yang memanfaatkan perpustakaan secara online maupun onsite		0,00		365.728.297,00	1. 40000.00 pemustaka/orang	106.362.850,00	1. 5902.00 pemustaka/orang	24.748.000,00	1. 12834.00 pemustaka/orang	15.562.250,00		0,00		0,00	1. 18736 pemustaka/orang	40.310.250,00		406.038.547,00		0,00		TW 1: 1. Pengunjung dari Rumah Pintar dan Ruang Baca Perpustakaan TW 2: 1. Pengunjung Layanan Perpustakaan dan Rumah Pintar
		2-23.2-23.2-24.0-00.02-01-02-2.01-4	Pembinaan Perpustakaan pada Satuan Pendidikan Dasar di Seluruh Wilayah Kabupaten/Kota Sesuai dengan Standar Nasional Perpustakaan	1. Jumlah Perpustakaan pada Satuan Pendidikan Dasar dan yang Dilakukan Pembinaan dalam Mewujudkan Standar Nasional Perpustakaan		0,00	1. 10	80.809.176,00	1. 5.00 Perpustakaan	15.000.000,00	1. 0.00 Perpustakaan	0,00	1. 1.00 Perpustakaan	3.551.750,00		0,00		0,00	1. 1 Perpustakaan	3.551.750,00	1. 11 Perpustakaan	84.360.926,00		0,00		TW 1: 1. Akan dilakukan di TW II TW 2: 1. SMAN 1 Kampak

Nomor Urut Program Prioritas	Sasaran Pembangunan Daerah	Kode	Urusan/Bidang Urusan Pemerintahan Daerah dan Program/Kegiatan	Indikator Kinerja Program (outcome) / Kegiatan (output)	Target RPJMD pada tahun 2021 s/d 2026		Realisasi Capaian Kinerja RPJMD s/d RKPD Tahun Lalu (2023)		Target Kinerja dan Anggaran RKPD Tahun Berjalan yang dievaluasi (2024)		Realisasi Kinerja Pada Triwulan								Realisasi Capaian Kinerja dan Anggaran RKPD yang Dievaluasi (2024)		Realisasi Kinerja dan Anggaran RPJMD s/d Tahun 2024 (Akhir Tahun Pelaksanaan RKPD)		Tingkat Capaian Kinerja dan Realisasi Anggaran RPJMD s/d Tahun 2024		Perangkat Daerah Penanggung Jawab	Keterangan
											I		II		III		IV									
1	2	3	4	5	6		7		8		9		10		11		12		13		14		15		16	17
					K	Rp.	K	Rp.	K	Rp.	K	Rp.	K	Rp.	K	Rp.	K	Rp.	K	Rp.	K	Rp.	K	Rp.		
		2-23.2-23.2-24.0-00.02-01-02-2.01-7	Pengembangan Layanan Perpustakaan Rujukan Tingkat Kabupaten/Kota	1. Jumlah Layanan Perpustakaan Rujukan yang Dikembangkan Tingkat Kabupaten/Kota Melalui Peningkatan Koleksi		0,00	1. 36	176.833.141,00	1. 9.00 Layanan	54.112.850,00	1. 9.00 Layanan	8.911.000,00	1. 0.00 Layanan	12.010.500,00		0,00		0,00	1. 9 Layanan	20.921.500,00	1. 45 Layanan	197.754.641,00		0,00		TW 1: 1. Target 9 Layanan tersebut dilaksanakan setiap bulan oleh Perpustakaan yang meliputi : 1. Layanan Keanggotaan 2. Layanan Bimbingan Pengolahan Buku 3. Layanan Internet 4. Layanan Pembinaan Perpustakaan 5. Layanan Pinjam Pakai Buku Koleksi Perpustakaan 6. Layanan Referensi 7. Layanan Rumah Pintar 8. Layanan Mobil Perpustakaan Keliling (MPK) 9. Layanan Sirkulasi (Peminjaman dan Pengembalian Buku) TW 2: 1. Realisasi setiap Tribulan yaitu 9 Layanan, dikarenakan 9 Layanan dilaksanakan setiap Bulan
		2-23.2-23.2-24.0-00.02-01-02-2.01-9	Pengelolaan dan Pengembangan Bahan Pustaka	1. Jumlah Bahan Perpustakaan yang Dilakukan Pengelolaan dan Pengembangan untuk Mewujudkan Keberagaman Koleksi Perpustakaan		0,00	1. 311 2. 102	108.085.980,00	1. 150.00 Eksemplar	37.250.000,00	1. 142.00 Eksemplar	15.837.000,00	1. 102.00 Eksemplar	0,00		0,00		0,00	1. 244 Eksemplar	15.837.000,00	1. 555 Eksemplar 2. 102 Eksemplar	123.922.980,00		0,00		TW 1: 1. Pengadaan Buku sejumlah 142 eksemplar TW 2: 1. 102 Buku tersebut merupakan jumlah eksemplar yang diadakan dengan jumlah 51 judul

Nomor Urut Program Prioritas	Sasaran Pembangunan Daerah	Kode	Urusan/Bidang Urusan Pemerintahan Daerah dan Program/Kegiatan	Indikator Kinerja Program (outcome) / Kegiatan (output)	Target RPJMD pada tahun 2021 s/d 2026		Realisasi Capaian Kinerja RPJMD s/d RKPD Tahun Lalu (2023)		Target Kinerja dan Anggaran RKPD Tahun Berjalan yang dievaluasi (2024)		Realisasi Kinerja Pada Triwulan								Realisasi Capaian Kinerja dan Anggaran RKPD yang Dievaluasi (2024)		Realisasi Kinerja dan Anggaran RPJMD s/d Tahun 2024 (Akhir Tahun Pelaksanaan RKPD)		Tingkat Capaian Kinerja dan Realisasi Anggaran RPJMD s/d Tahun 2024		Perangkat Daerah Penanggung Jawab	Keterangan
											I		II		III		IV									
1	2	3	4	5	6		7		8		9		10		11		12		13		14		15		16	17
					K	Rp.	K	Rp.	K	Rp.	K	Rp.	K	Rp.	K	Rp.	K	Rp.	K	Rp.	K	Rp.	K	Rp.		
		2-23.2-23.2-24.0-00.02-01-02-2.02	Pembudayaan Gemar Membaca Tingkat Daerah Kabupaten/Kota	1. Jumlah Pemasyarakatan gemar membaca di masyarakat		0,00		182.597.646,00	1. 12.00 kegiatan	45.000.000,00	1. 1.00 kegiatan	5.707.250,00	1. 6.00 kegiatan	0,00		0,00		0,00	1. 7 kegiatan	5.707.250,00		188.304.896,00		0,00		TW 1: 1. Kegiatan Pembinaan Perpustakaan di Desa Gondang, Kecamatan Tugu TW 2: 1. Kegiatan Kunjungan Pengurus GPMB PUsat terkait rencana penyelenggaraan Musyawarah Daerah tingkat GPMB Trenggalek, Sentra Tari, Agama, Musik, Bahasa dan Mendongeng
		2-23.2-23.2-24.0-00.02-01-02-2.02-1	Sosiaisasi Budaya Baca dan Literasi pada Satuan Pendidikan Dasar dan Pendidikan Khusus serta Masyarakat	1. Jumlah Lokus Pembudayaan Kegemaran Membaca dan Literasi pada Satuan Pendidikan		0,00	1. 3	87.991.701,00	1. 1.00 Lokus	20.000.000,00	1. 0.00 Lokus	0,00	1. 1.00 Lokus	0,00		0,00		0,00	1. 1 Lokus	0,00	1. 4 Lokus	87.991.701,00		0,00		TW 1: 1. Akan Dilaksanakan di TW II TW 2: 1. Kegiatan Kunjungan Pengurus GPMB PUsat terkait rencana penyelenggaraan Musyawarah Daerah tingkat GPMB Trenggalek
		2-23.2-23.2-24.0-00.02-01-02-2.02-4	Pengembangan Literasi Berbasis Inklusi Sosial	1. Jumlah Perpustakaan Berbasis Inklusi Sosial di Wilayah Kabupaten/Kota yang Dikembangkan		0,00	1. 7	94.605.945,00	1. 3.00 Perpustakaan	25.000.000,00	1. 1.00 Perpustakaan	5.707.250,00	1. 0.00 Perpustakaan	0,00		0,00		0,00	1. 1 Perpustakaan	5.707.250,00	1. 8 Perpustakaan	100.313.195,00		0,00		TW 1: 1. Pembinaan Perpustakaan Desa di Desa Gondang, Kecamatan Tugu TW 2: 1. -
		2-23.2-23.2-24.0-00.02-01-03	PROGRAM PELESTARIAN KOLEKSI NASIONAL DAN NASKAH KUNO	1. Persentase koleksi Naskah Kuno yang dilestarikan 2. Persentase koleksi budaya etnis nusantara yang dilestarikan	1. 100.00 % 2. 100.00 %	65.000.000,00		115.740.360,00	1. 100.00 % 2. 100.00 %	40.000.000,00	1. 0.00 % 2. 0.00 %	3.420.000,00	1. 30.00 % 2. 75.00 %	9.700.544,00		0,00		0,00	1. 30,00 % 2. 75,00 %	13.120.544,00	1. 30,00 % 2. 75,00 %	128.860.904,00	1. 30 % 2. 75 %	198,25		TW 1: 1. Untuk TW I masih dalam tahap persiapan pelaksanaan 2. Untuk TW I masih belum ada koleksi naskah kuno yang di temukan TW 2: 1. (3/10) x 100 = 30% 2. Naskah Kuno berbahan lontar beraksara jawa telah ditemukan dan dialih media, kurang diolah dan diupload, jika di persentase proses sudah mencapai 75%

Nomor Urut Program Prioritas	Sasaran Pembangunan Daerah	Kode	Urusan/Bidang Urusan Pemerintahan Daerah dan Program/Kegiatan	Indikator Kinerja Program (outcome) / Kegiatan (output)	Target RPJMD pada tahun 2021 s/d 2026		Realisasi Capaian Kinerja RPJMD s/d RKPD Tahun Lalu (2023)		Target Kinerja dan Anggaran RKPD Tahun Berjalan yang dievaluasi (2024)		Realisasi Kinerja Pada Triwulan								Realisasi Capaian Kinerja dan Anggaran RKPD yang Dievaluasi (2024)		Realisasi Kinerja dan Anggaran RPJMD s/d Tahun 2024 (Akhir Tahun Pelaksanaan RKPD)		Tingkat Capaian Kinerja dan Realisasi Anggaran RPJMD s/d Tahun 2024		Perangkat Daerah Penanggung Jawab	Keterangan
											I		II		III		IV									
1	2	3	4	5	6		7		8		9		10		11		12		13		14		15		16	17
					K	Rp.	K	Rp.	K	Rp.	K	Rp.	K	Rp.	K	Rp.	K	Rp.	K	Rp.	K	Rp.	K	Rp.		
		2-23.2-23.2-24.0-00.02-01-03-2.01	Pelestarian Naskah Kuno Milik Daerah Kabupaten/Kota	1. Jumlah naskah kuno yang dilestarikan		0,00		25.651.000,00	1. 2.00 naskah	15.000.000,00	1. 0.00 naskah	0,00	1. 1.00 naskah	0,00		0,00		0,00	1. 1 naskah	0,00		25.651.000,00		0,00		TW 1: 1. Akan dilaksanakan di TW II TW 2: 1. Naskah Kuno berbahan Lontar beraksara jawa ditemukan dan dialih media
		2-23.2-23.2-24.0-00.02-01-03-2.01-2	Pengembangan, Pengolahan dan Pengalihmedian Naskah Kuno yang Dimiliki oleh Masyarakat untuk Dilestarikan dan Didayagunakan	1. Jumlah Naskah Kuno yang Dimiliki oleh Masyarakat yang Dikembangkan untuk Dilestarikan dan Didayagunakan		0,00	1. 1	25.651.000,00	1. 1.00 Eksemplar	15.000.000,00	1. 0.00 Eksemplar	0,00	1. 1.00 Eksemplar	0,00		0,00		0,00	1. 1 Eksemplar	0,00	1. 2 Eksemplar	25.651.000,00		0,00		TW 1: 1. Akan Dilaksanakan di TW II TW 2: 1. Naskah Kuno berbahan lontar beraksara jawa telah ditemukan dan dialih media
		2-23.2-23.2-24.0-00.02-01-03-2.02	Pengembangan Koleksi Budaya Etnis Nusantara yang Ditemukan oleh Pemerintah Daerah Kabupaten/Kota	1. Jumlah Koleksi Budaya Etnis Nusantara yang dilestarikan		0,00		90.089.360,00	1. 20.00 Judul	25.000.000,00	1. 0.00 Judul	3.420.000,00	1. 3.00 Judul	9.700.544,00		0,00		0,00	1. 3 Judul	13.120.544,00		103.209.904,00		0,00		TW 1: 1. Rapat Persiapan Seleksi koleksi Budaya Etnis Nusantara TW 2: 1. Jaranan Pegon Trenggalek, Masjid Raya Nur AL-Askar Trenggalek , Atlas Tematik Kabupaten Trenggalek Provinsi Jawa Timur

Nomor Urut Program Prioritas	Sasaran Pembangunan Daerah	Kode	Urusan/Bidang Urusan Pemerintahan Daerah dan Program/Kegiatan	Indikator Kinerja Program (outcome) / Kegiatan (output)	Target RPJMD pada tahun 2021 s/d 2026		Realisasi Capaian Kinerja RPJMD s/d RKPD Tahun Lalu (2023)		Target Kinerja dan Anggaran RKPD Tahun Berjalan yang dievaluasi (2024)		Realisasi Kinerja Pada Triwulan								Realisasi Capaian Kinerja dan Anggaran RKPD yang Dievaluasi (2024)		Realisasi Kinerja dan Anggaran RPJMD s/d Tahun 2024 (Akhir Tahun Pelaksanaan RKPD)		Tingkat Capaian Kinerja dan Realisasi Anggaran RPJMD s/d Tahun 2024		Perangkat Daerah Penanggung Jawab	Keterangan
											I		II		III		IV									
1	2	3	4	5	6		7		8		9		10		11		12		13		14		15		16	17
					K	Rp.	K	Rp.	K	Rp.	K	Rp.	K	Rp.	K	Rp.	K	Rp.	K	Rp.	K	Rp.	K	Rp.		
		2-23.2-23.2-24.0-00.02-01-03-2.02-1	Seleksi dan Pengadaan Koleksi Budaya Etnis Nusantara	1. Jumlah Koleksi Budaya Etnis Nusantara Hasil Seleksi dan Pengadaan		0,00	1. 52	90.089.360,00	1. 20.00 Eksemplar	25.000.000,00	1. 0.00 Eksemplar	3.420.000,00	1. 9.00 Eksemplar	9.700.544,00		0,00		0,00	1. 9 Eksemplar	13.120.544,00	1. 61 Eksemplar	103.209.904,00		0,00		TW 1: 1. Rapat Persiapan seleksi Koleksi Budaya Etnis Nusantara TW 2: 1. 9 eksemplar yaitu Jaranan Pegon Trenggalek (4 eks), Masjid Raya Nur AL-Askar Trenggalek (1 eks), Atlas Tematik Kabupaten Trenggalek Provinsi Jawa Timur (4 eks)
Rata-rata capaian kinerja Program (%)											0,00	14,34	26,25	17,27	0,00	0,00	0,00	0,00	26,25	31,60						
Rata-rata capaian kinerja Kegiatan (%)											5,77		36,77		0,00		0,00		42,54							
Rata-rata capaian kinerja Subkegiatan (%)											20,39		56,08		0,00		0,00		76,47							
Predikat kinerja																										
Faktor pendorong keberhasilan kinerja:																										
Faktor penghambat pencapaian kinerja:																										
Tindak lanjut yang diperlukan dalam triwulan berikutnya:																										
Tindak lanjut yang diperlukan dalam RKPD berikutnya:																										

Formulir E60
Evaluasi Terhadap Hasil RKPD
Kabupaten / Kota Trenggalek
Tahun 2024

Nomor Urut Program Prioritas	Sasaran Pembangunan Daerah	Kode	Urusan/Bidang Urusan Pemerintahan Daerah dan Program/Kegiatan	Indikator Kinerja Program (outcome) / Kegiatan (output)	Target RPJMD pada tahun 2021 s/d 2026		Realisasi Capaian Kinerja RPJMD s/d RKPD Tahun Lalu (2023)		Target Kinerja dan Anggaran RKPD Tahun Berjalan yang dievaluasi (2024)		Realisasi Kinerja Pada Triwulan								Realisasi Capaian Kinerja dan Anggaran RKPD yang Dievaluasi (2024)		Realisasi Kinerja dan Anggaran RPJMD s/d Tahun 2024 (Akhir Tahun Pelaksanaan RKPD)		Tingkat Capaian Kinerja dan Realisasi Anggaran RPJMD s/d Tahun 2024		Perangkat Daerah Penanggung Jawab	Keterangan
											I		II		III		IV									
1	2	3	4	5	6		7		8		9		10		11		12		13		14		15		16	17
					K	Rp.	K	Rp.	K	Rp.	K	Rp.	K	Rp.	K	Rp.	K	Rp.	K	Rp.	K	Rp.	K	Rp.		
		2-24	Bidang Kearsipan			4.460.037.000,00		9.492.189.812,00		4.269.133.308,00		847.671.883,00		1.190.280.977,00		0,00		0,00		2.037.952.860,00		11.530.142.672,00		258,52		
		2-23.2-24.0-00.02	DINAS KEARSIPAN DAN PERPUSTAKAAN			4.460.037.000,00		9.492.189.812,00		4.269.133.308,00		847.671.883,00		1.190.280.977,00		0,00		0,00		2.037.952.860,00		11.530.142.672,00		258,52		
		2-23.2-24.0-00.02-01	DINAS KEARSIPAN DAN PERPUSTAKAAN			4.460.037.000,00		9.492.189.812,00		4.269.133.308,00		847.671.883,00		1.190.280.977,00		0,00		0,00		2.037.952.860,00		11.530.142.672,00		258,52		

Nomor Urut Program Prioritas	Sasaran Pembangunan Daerah	Kode	Urusan/Bidang Urusan Pemerintahan Daerah dan Program/Kegiatan	Indikator Kinerja Program (outcome) / Kegiatan (output)	Target RPJMD pada tahun 2021 s/d 2026		Realisasi Capaian Kinerja RPJMD s/d RKPD Tahun Lalu (2023)		Target Kinerja dan Anggaran RKPD Tahun Berjalan yang dievaluasi (2024)		Realisasi Kinerja Pada Triwulan								Realisasi Capaian Kinerja dan Anggaran RKPD yang Dievaluasi (2024)		Realisasi Kinerja dan Anggaran RPJMD s/d Tahun 2024 (Akhir Tahun Pelaksanaan RKPD)		Tingkat Capaian Kinerja dan Realisasi Anggaran RPJMD s/d Tahun 2024		Perangkat Daerah Penanggung Jawab	Keterangan
											I		II		III		IV									
1	2	3	4	5	6		7		8		9		10		11		12		13		14		15		16	17
					K	Rp.	K	Rp.	K	Rp.	K	Rp.	K	Rp.	K	Rp.	K	Rp.	K	Rp.	K	Rp.	K	Rp.		
		2-24.2-23.2-24.0-00.02-01-01	PROGRAM PENUNJANG URUSAN PEMERINTAHAN DAERAH KABUPATEN/KOTA	1. Cakupan pelayanan jasa administrasi perkantoran yang difasilitasi 2. Persentase nilai aset dalam kondisi baik 3. Persentase Ketersediaan Dokumen Perencanaan, Penganggaran, dan Evaluasi Kinerja Perangkat Daerah	1. 100.00 % 2. 100.00 % 3. 100.00 %	4.160.037.000,00		8.943.687.586,00	1. 100.00 % 2. 100.00 % 3. 100.00 %	4.018.270.458,00	1. 100.00 % 2. 18.00 % 3. 63.00 %	847.671.883,00	1. 100.00 % 2. 30.28 % 3. 66.60 %	1.089.823.677,00		0,00		0,00	1. 200,00 % 2. 48,28 % 3. 129,60 %	1.937.495.560,00	1. 200,00 % 2. 48,28 % 3. 129,60 %	10.881.183.146,00	1. 200 % 2. 48 % 3. 129 %	261,56		TW 1: 1. (3.460.338.336 / 3.460.338.336) x 100 = 100 2. KP 1 dokumen, KGB 3 dokumen, bezeeting 1, dokumen kepegawaian 3, ASIK, SIDALAYAK, SIMPEG, E-Kinerja 3 dokumen, SKP bulanan 3, laporan evaluasi kinerja 3, anjab 1 (18 dokumen) 3. Dialog Kinerja Tahun 2024, Perjanjian Kinerja Tahun 2024, Rencana Aksi Tahun 2024, Agen Perubahan Tahun 2024, Pohon Kinerja Tahun 2024 (5 dokumen) Penyusunan Laporan Keuangan 3 Dokumen, Penyusunan Laporan Terpadu 3 Dokumen, LKjIP Tahun 2023, LKPJ, Laporan Hasil Capaian SKM Organisasi 3 Dokumen, Kertas Kerja Penilaian Kinerja 3 Dokumen (13 dokumen) 19/30 x 100 = 63% TW 2: 1. (3.654.905.496 / 3.654.905.496) x 100 = 100% 2. (Admin Keu + Admin Kep + Admin Umum + Penyediaan Jasa / 4) x 100 = ((27,59+24+41,66+27,88)/4) x 100 = (121,13/4) x 100 =

Nomor Urut Program Prioritas	Sasaran Pembangunan Daerah	Kode	Urusan/Bidang Urusan Pemerintahan Daerah dan Program/Kegiatan	Indikator Kinerja Program (outcome) / Kegiatan (output)	Target RPJMD pada tahun 2021 s/d 2026		Realisasi Capaian Kinerja RPJMD s/d RKPD Tahun Lalu (2023)		Target Kinerja dan Anggaran RKPD Tahun Berjalan yang dievaluasi (2024)		Realisasi Kinerja Pada Triwulan								Realisasi Capaian Kinerja dan Anggaran RKPD yang Dievaluasi (2024)		Realisasi Kinerja dan Anggaran RPJMD s/d Tahun 2024 (Akhir Tahun Pelaksanaan RKPD)		Tingkat Capaian Kinerja dan Realisasi Anggaran RPJMD s/d Tahun 2024		Perangkat Daerah Penanggung Jawab	Keterangan
											I		II		III		IV									
1	2	3	4	5	6		7		8		9		10		11		12		13		14		15		16	17
					K	Rp.	K	Rp.	K	Rp.	K	Rp.	K	Rp.	K	Rp.	K	Rp.	K	Rp.	K	Rp.	K	Rp.		
		2-24.2-23.2-24.0-00.02-01-01-2.01	Perencanaan, Penganggaran, dan Evaluasi Kinerja Perangkat Daerah	1. Jumlah Dokumen Perencanaan, Penganggaran, dan Evaluasi Kinerja Perangkat Daerah yang disusun		0,00		49.804.500,00	1. 30.00 dokumen	13.823.000,00	1. 19.00 dokumen	0,00	1. 14.00 dokumen	0,00		0,00		0,00	1. 33 dokumen	0,00		49.804.500,00		0,00		TW 1: 1. Dialog Kinerja Tahun 2024, Perjanjian Kinerja Tahun 2024, Rencana Aksi Tahun 2024, Agen Perubahan Tahun 2024, Pohon Kinerja Tahun 2024 (5 dokumen) Penyusunan Laporan Keuangan 3 Dokumen, Penyusunan Laporan Terpadu 3 Dokumen, LKjIP Tahun 2023, LKPJ, Laporan Hasil Capaian SKM Organisasi 3 Dokumen, Kertas Kerja Penilaian Kinerja 3 Dokumen (14 dokumen) TW 2: 1. KAK Tahun 2024, RKA Tahun 2024, DPA Tahun 2024, Proses Bisnis Tahun 2024, Revisi Indikator Kinerja Utama Tahun 2021-2026, Paparan Sakip Tahun 2024 (6 dokumen) Lapdu 3 dokumen, Evaluasi renja TW I 1 dokumen, SKM organisasi bulanan 3 dokumen, evaluasi dialog kinerja TW I 1 dokumen, kertas kerja penilaian kinerja perangkat daerah 3 dokumen, laporan keuangan bulanan 3 dokumen (14 dokumen)
		2-24.2-23.2-24.0-00.02-01-01-2.01-1	Penyusunan Dokumen Perencanaan Perangkat Daerah	1. Jumlah Dokumen Perencanaan Perangkat Daerah		0,00	1. 16	37.790.500,00	1. 16.00 Dokumen	5.000.000,00	1. 5.00 Dokumen	0,00	1. 6.00 Dokumen	0,00		0,00		0,00	1. 11 Dokumen	0,00	1. 27 Dokumen	37.790.500,00		0,00		TW 1: 1. Dialog Kinerja Tahun 2024, Perjanjian Kinerja Tahun 2024, Rencana Aksi Tahun 2024, Agen Perubahan Tahun 2024, Pohon Kinerja Tahun 2024 TW 2: 1. KAK Tahun 2024, RKA Tahun 2024, DPA Tahun 2024, Proses Bisnis Tahun 2024, Revisi Indikator Kinerja Utama Tahun 2021-2026, Paparan Sakip Tahun 2024

Nomor Urut Program Prioritas	Sasaran Pembangunan Daerah	Kode	Urusan/Bidang Urusan Pemerintahan Daerah dan Program/Kegiatan	Indikator Kinerja Program (outcome) / Kegiatan (output)	Target RPJMD pada tahun 2021 s/d 2026		Realisasi Capaian Kinerja RPJMD s/d RKPD Tahun Lalu (2023)		Target Kinerja dan Anggaran RKPD Tahun Berjalan yang dievaluasi (2024)		Realisasi Kinerja Pada Triwulan								Realisasi Capaian Kinerja dan Anggaran RKPD yang Dievaluasi (2024)		Realisasi Kinerja dan Anggaran RPJMD s/d Tahun 2024 (Akhir Tahun Pelaksanaan RKPD)		Tingkat Capaian Kinerja dan Realisasi Anggaran RPJMD s/d Tahun 2024		Perangkat Daerah Penanggung Jawab	Keterangan
											I		II		III		IV									
1	2	3	4	5	6		7		8		9		10		11		12		13		14		15		16	17
					K	Rp.	K	Rp.	K	Rp.	K	Rp.	K	Rp.	K	Rp.	K	Rp.	K	Rp.	K	Rp.	K	Rp.		
		2-24.2-23.2-24.0-00.02-01-01-2.01-6	Koordinasi dan Penyusunan Laporan Capaian Kinerja dan Ikhtisar Realisasi Kinerja SKPD	1. Jumlah Laporan Capaian Kinerja dan Ikhtisar Realisasi Kinerja SKPD dan Laporan Hasil Koordinasi Penyusunan Laporan Capaian Kinerja dan Ikhtisar Realisasi Kinerja SKPD		0,00	1. 72	12.014.000,00	1. 45.00 Laporan	8.823.000,00	1. 14.00 Laporan	0,00	1. 15.00 Laporan	0,00		0,00		0,00	1. 29 Laporan	0,00	1. 101 Laporan	12.014.000,00		0,00		TW 1: 1. Penyusunan Laporan Keuangan 3 Dokumen, Penyusunan Laporan Terpadu 3 Dokumen, LKjIP Tahun 2023, LKPJ, Laporan Hasil Capaian SKM Organisasi 3 Dokumen, Kertas Kerja Penilaian Kinerja 3 Dokumen TW 2: 1. Lapdu 3 dokumen, Evaluasi renja TW I 1 dokumen, SKM organisasi bulanan 3 dokumen, evaluasi dialog kinerja TW I 1 dokumen, kertas kerja penilaian kinerja perangkat daerah 3 dokumen, laporan keuangan bulanan 3 dokumen
		2-24.2-23.2-24.0-00.02-01-01-2.02	Administrasi Keuangan Perangkat Daerah	1. Persentase Administrasi Keuangan Perangkat Daerah yang diselesaikan		0,00		7.804.928.130,00	1. 100.00 %	3.512.782.458,00	1. 21.00 %	740.331.806,00	1. 27.59 %	955.072.963,00		0,00		0,00	1. 48.59 %	1.695.404.769,00		9.500.332.899,00		0,00		TW 1: 1. (740.331.806/3.512.782.458) x 100 = 21,0% TW 2: 1. (969.472.963/3.512.782.458) x 100 = 27,59%
		2-24.2-23.2-24.0-00.02-01-01-2.02-1	Penyediaan Gaji dan Tunjangan ASN	1. Jumlah Orang yang Menerima Gaji dan Tunjangan ASN		0,00	1. 107	7.605.656.130,00	1. 28.00 Orang/bulan	3.460.782.458,00	1. 26.00 Orang/bulan	725.931.806,00	1. 26.00 Orang/bulan	940.672.963,00		0,00		0,00	1. 52 Orang/bulan	1.666.604.769,00	1. 159 Orang/bulan	9.272.260.899,00		0,00		TW 1: 1. Pembayaran Gaji dan Tunjangan lainnya beserta Tambahan Penghasilan PNS Dinas Kearsipan dan Perpustakaan TW 2: 1. Pembayaran Gaji dan TPP Karyawan Dinas Kearsipan dan Perpustakaan
		2-24.2-23.2-24.0-00.02-01-01-2.02-2	Penyediaan Administrasi Pelaksanaan Tugas ASN	1. Jumlah Dokumen Hasil Penyediaan Administrasi Pelaksanaan Tugas ASN		0,00	1. 57	92.890.000,00	1. 36.00 Dokumen	48.000.000,00	1. 9.00 Dokumen	14.400.000,00	1. 9.00 Dokumen	14.400.000,00		0,00		0,00	1. 18 Dokumen	28.800.000,00	1. 75 Dokumen	121.690.000,00		0,00		TW 1: 1. Honorarium PA, BP, dan PPK selama 3 Bulan TW 2: 1. Pembayaran Honorarium PA, BP dan PPKeuangan selama 3 bulan

Nomor Urut Program Prioritas	Sasaran Pembangunan Daerah	Kode	Urusan/Bidang Urusan Pemerintahan Daerah dan Program/Kegiatan	Indikator Kinerja Program (outcome) / Kegiatan (output)	Target RPJMD pada tahun 2021 s/d 2026		Realisasi Capaian Kinerja RPJMD s/d RKPD Tahun Lalu (2023)		Target Kinerja dan Anggaran RKPD Tahun Berjalan yang dievaluasi (2024)		Realisasi Kinerja Pada Triwulan								Realisasi Capaian Kinerja dan Anggaran RKPD yang Dievaluasi (2024)		Realisasi Kinerja dan Anggaran RPJMD s/d Tahun 2024 (Akhir Tahun Pelaksanaan RKPD)		Tingkat Capaian Kinerja dan Realisasi Anggaran RPJMD s/d Tahun 2024		Perangkat Daerah Penanggung Jawab	Keterangan
											I		II		III		IV									
1	2	3	4	5	6		7		8		9		10		11		12		13		14		15		16	17
					K	Rp.	K	Rp.	K	Rp.	K	Rp.	K	Rp.	K	Rp.	K	Rp.	K	Rp.	K	Rp.	K	Rp.		
		2-24.2-23.2-24.0-00.02-01-01-2.02-3	Pelaksanaan Penatausahaan dan Pengujian/Verifikasi Keuangan SKPD	1. Jumlah Dokumen Penatausahaan dan Pengujian/Verifikasi Keuangan SKPD		0,00	1. 600	105.116.000,00	1. 603.00 Dokumen	2.000.000,00	1. 84.00 Dokumen	0,00	1. 223.00 Dokumen	0,00		0,00		0,00	1. 307 Dokumen	0,00	1. 907 Dokumen	105.116.000,00		0,00		TW 1: 1. SPP dan SPM Masing masing 42 dokumen TW 2: 1. Jurnal Penyesuaian Belanja 1 dokumen, SPP dan SPM dan verifikasi SPJ masing masing 74 dokumen
		2-24.2-23.2-24.0-00.02-01-01-2.02-7	Koordinasi dan Penyusunan Laporan Keuangan Bulanan/ Triwulanan/ Semesteran SKPD	1. Jumlah Laporan Keuangan Bulanan/ Triwulanan/ Semesteran SKPD dan Laporan Koordinasi Penyusunan Laporan Keuangan Bulanan/Triwulanan/Semesteran SKPD		0,00	1. 37	1.266.000,00	1. 37.00 Laporan	2.000.000,00	1. 10.00 Laporan	0,00	1. 9.00 Laporan	0,00		0,00		0,00	1. 19 Laporan	0,00	1. 56 Laporan	1.266.000,00		0,00		TW 1: 1. Laporan keuangan evaluasi tribulanan 1, laporan keuangan Tahun 2023 1, laporan fungsional perbulan 3, laporan DTH perbulan 3, laporan realisasi APBD triwulan 1, laporan BA pemeriksaan KAS pertriwulan 1. TW 2: 1. Laporan keuangan evaluasi tribulanan 1 dokumen, laporan fungsional perbulan 3 dokumen, Laporan DTH 3 dokumen, Laporan Realisasi APBD TW II, Laporan BA Pemeriksaan KAS TW II
		2-24.2-23.2-24.0-00.02-01-01-2.05	Administrasi Kepegawaian Perangkat Daerah	1. Persentase Administrasi Kepegawaian Perangkat Daerah yang diselesaikan		0,00		4.289.000,00	1. 100.00 %	2.000.000,00	1. 36.00 %	0,00	1. 24.00 %	0,00		0,00		0,00	1. 60 %	0,00		4.289.000,00		0,00		TW 1: 1. KP 1 dokumen, KGB 3 dokumen, bezeeting 1, dokumen kepegawaian 3, ASIK, SIDALAYAK, SIMPEG, E-Kinerja 3 dokumen, SKP bulanan 3, laporan evaluasi kinerja 3, anjab 1 (18 dokumen) 18/50*100 = 36% TW 2: 1. (12/50) x 100 = 24%

Nomor Urut Program Prioritas	Sasaran Pembangunan Daerah	Kode	Urusan/Bidang Urusan Pemerintahan Daerah dan Program/Kegiatan	Indikator Kinerja Program (outcome) / Kegiatan (output)	Target RPJMD pada tahun 2021 s/d 2026		Realisasi Capaian Kinerja RPJMD s/d RKPD Tahun Lalu (2023)		Target Kinerja dan Anggaran RKPD Tahun Berjalan yang dievaluasi (2024)		Realisasi Kinerja Pada Triwulan								Realisasi Capaian Kinerja dan Anggaran RKPD yang Dievaluasi (2024)		Realisasi Kinerja dan Anggaran RPJMD s/d Tahun 2024 (Akhir Tahun Pelaksanaan RKPD)		Tingkat Capaian Kinerja dan Realisasi Anggaran RPJMD s/d Tahun 2024		Perangkat Daerah Penanggung Jawab	Keterangan
											I		II		III		IV									
1	2	3	4	5	6		7		8		9		10		11		12		13		14		15		16	17
					K	Rp.	K	Rp.	K	Rp.	K	Rp.	K	Rp.	K	Rp.	K	Rp.	K	Rp.	K	Rp.	K	Rp.		
		2-24.2-23.2-24.0-00.02-01-01-2.05-3	Pendataan dan Pengolahan Administrasi Kepegawaian	1. Jumlah Dokumen Pendataan dan Pengolahan Administrasi Kepegawaian		0,00	1. 55	4.289.000,00	1. 50.00 Dokumen	2.000.000,00	1. 18.00 Dokumen	0,00	1. 12.00 Dokumen	0,00		0,00		0,00	1. 30 Dokumen	0,00	1. 85 Dokumen	4.289.000,00		0,00		TW 1: 1. KP 1 dokumen, KGB 3 dokumen, bezeeting 1, dokumen kepegawaian 3, ASIK, SIDALAYAK, SIMPEG, E-Kinerja 3 dokumen, SKP bulanan 3, laporan evaluasi kinerja 3, anjab 1 TW 2: 1. KGB 2 dokumen, Pengelolaan dokumen kepegawaian 3 dokumen, ASIK, SIDALAYAK, SIMPEG, E-KINERJA 3 dokumen, SKP Bulanan 3 dokumen, Laporan Pelaksanaan evaluasi kinerja TW II 1 dokumen,
		2-24.2-23.2-24.0-00.02-01-01-2.06	Administrasi Umum Perangkat Daerah	1. Persentase Administrasi Umum Perangkat Daerah yang diselesaikan		0,00		211.049.475,00	1. 100.00 %	64.010.000,00	1. 11.66 %	11.985.323,00	1. 41.66 %	31.413.000,00		0,00		0,00	1. 53.32 %	43.398.323,00		254.447.798,00		0,00		TW 1: 1. formula = (((0/4)+(0/4)+(0/6)+(0/4)+(7/12))/5)*100%=11,66 TW 2: 1. = (2/4 x 100)+(2/4 x 100)+(2/6 x 100)+(2/4 x 100)+(4/12 x 100) = 208,3/5 = 41.66
		2-24.2-23.2-24.0-00.02-01-01-2.06-1	Penyediaan Komponen Instalasi Listrik/Penerangan Bangunan Kantor	1. Jumlah Paket Komponen Instalasi Listrik/Penerangan Bangunan Kantor yang Disediakan		0,00	1. 6	13.164.000,00	1. 4.00 Paket	5.000.000,00	1. 0.00 Paket	0,00	1. 2.00 Paket	2.494.000,00		0,00		0,00	1. 2 Paket	2.494.000,00	1. 8 Paket	15.658.000,00		0,00		TW 1: 1. Akan dilaksanakan di TW II TW 2: 1. Pengadaan Alat Listrik 2 paket
		2-24.2-23.2-24.0-00.02-01-01-2.06-2	Penyediaan Peralatan dan Perlengkapan Kantor	1. Jumlah Paket Peralatan dan Perlengkapan Kantor yang Disediakan		0,00	1. 6	82.508.750,00	1. 4.00 Paket	3.000.000,00	1. 0.00 Paket	0,00	1. 2.00 Paket	1.497.000,00		0,00		0,00	1. 2 Paket	1.497.000,00	1. 8 Paket	84.005.750,00		0,00		TW 1: 1. Akan dilaksanakan di TW II TW 2: 1. Pembelian Perabot Kantor dan ATK
		2-24.2-23.2-24.0-00.02-01-01-2.06-5	Penyediaan Barang Cetakan dan Penggandaan	1. Jumlah Paket Barang Cetakan dan Penggandaan yang Disediakan		0,00	1. 12	15.025.000,00	1. 6.00 Paket	8.000.000,00	1. 0.00 Paket	0,00	1. 2.00 Paket	4.000.000,00		0,00		0,00	1. 2 Paket	4.000.000,00	1. 14 Paket	19.025.000,00		0,00		TW 1: 1. Akan dilaksanakan di TW II TW 2: 1. Pembelian Banner dan Kertas

Nomor Urut Program Prioritas	Sasaran Pembangunan Daerah	Kode	Urusan/Bidang Urusan Pemerintahan Daerah dan Program/Kegiatan	Indikator Kinerja Program (outcome) / Kegiatan (output)	Target RPJMD pada tahun 2021 s/d 2026		Realisasi Capaian Kinerja RPJMD s/d RKPD Tahun Lalu (2023)		Target Kinerja dan Anggaran RKPD Tahun Berjalan yang dievaluasi (2024)		Realisasi Kinerja Pada Triwulan								Realisasi Capaian Kinerja dan Anggaran RKPD yang Dievaluasi (2024)		Realisasi Kinerja dan Anggaran RPJMD s/d Tahun 2024 (Akhir Tahun Pelaksanaan RKPD)		Tingkat Capaian Kinerja dan Realisasi Anggaran RPJMD s/d Tahun 2024		Perangkat Daerah Penanggung Jawab	Keterangan
											I		II		III		IV									
1	2	3	4	5	6		7		8		9		10		11		12		13		14		15		16	17
					K	Rp.	K	Rp.	K	Rp.	K	Rp.	K	Rp.	K	Rp.	K	Rp.	K	Rp.	K	Rp.	K	Rp.		
		2-24.2-23.2-24.0-00.02-01-01-2.06-7	Penyediaan Bahan/Material	1. Jumlah Paket Bahan/Material yang Disediakan		0,00	1. 6	35.814.250,00	1. 4.00 Paket	14.000.000,00	1. 0.00 Paket	0,00	1. 2.00 Paket	6.892.000,00		0,00		0,00	1. 2 Paket	6.892.000,00	1. 8 Paket	42.706.250,00		0,00		TW 1: 1. Akan dilaksanakan di TW II TW 2: 1. Pembelian Kertas, Materia dan Tinta
		2-24.2-23.2-24.0-00.02-01-01-2.06-9	Penyelenggaraan Rapat Koordinasi dan Konsultasi SKPD	1. Jumlah Laporan Penyelenggaraan Rapat Koordinasi dan Konsultasi SKPD		0,00	1. 12	64.537.475,00	1. 12.00 Laporan	34.010.000,00	1. 7.00 Laporan	11.985.323,00	1. 4.00 Laporan	16.530.000,00		0,00		0,00	1. 11 Laporan	28.515.323,00	1. 23 Laporan	93.052.798,00		0,00		TW 1: 1. Perjalanan Dinas 7 laporan TW 2: 1. Perjalanan Dinas Pak Kadin ke Bali, Jakarta, dan Bandung serta Perencanaan Ke Jogja
		2-24.2-23.2-24.0-00.02-01-01-2.07	Pengadaan Barang Milik Daerah Penunjang Urusan Pemerintah Daerah	1. Persentase Pengadaan Barang Milik Daerah yang diselesaikan		0,00		71.477.748,00	1. 100.00 %	20.995.000,00	1. 0.00 %	0,00	1. 50.00 %	6.400.000,00		0,00		0,00	1. 50 %	6.400.000,00		77.877.748,00		0,00		TW 1: 1. Belum ada Pengadaan yang dilaksanakan di TW I TW 2: 1. = (0/1 x 100)+(1/1 x 100) = 100/2 = 50
		2-24.2-23.2-24.0-00.02-01-01-2.07-6	Pengadaan Peralatan dan Mesin Lainnya	1. Jumlah Unit Peralatan dan Mesin Lainnya yang Disediakan		0,00	1. 4	52.366.748,00	1. 1.00 Unit	14.580.000,00	1. 0.00 Unit	0,00	1. 0.00 Unit	0,00		0,00		0,00	1. 0 Unit	0,00	1. 4 Unit	52.366.748,00		0,00		TW 1: 1. Akan dilaksanakan di TW II TW 2: 1. -
		2-24.2-23.2-24.0-00.02-01-01-2.07-1	Pengadaan Sarana dan Prasarana Pendukung Gedung Kantor atau Bangunan Lainnya	1. Jumlah Unit Sarana dan Prasarana Pendukung Gedung Kantor atau Bangunan Lainnya yang Disediakan		0,00	1. 1	19.111.000,00	1. 1.00 Unit	6.415.000,00	1. 0.00 Unit	0,00	1. 1.00 Unit	6.400.000,00		0,00		0,00	1. 1 Unit	6.400.000,00	1. 2 Unit	25.511.000,00		0,00		TW 1: 1. Akan dilaksanakan di TW II TW 2: 1. Pengadaan Pagar Besi
		2-24.2-23.2-24.0-00.02-01-01-2.08	Penyediaan Jasa Penunjang Urusan Pemerintahan Daerah	1. Persentase Jasa Penunjang Urusan Pemerintahan Daerah yang diselesaikan		0,00		705.429.988,00	1. 100.00 %	346.000.000,00	1. 24.04 %	92.267.801,00	1. 27.88 %	73.561.714,00		0,00		0,00	1. 51.92 %	165.829.515,00		871.259.503,00		0,00		TW 1: 1. =(((12/48)+(3/13))/2)* 100% = 24,04% TW 2: 1. = (12/48 x 100) + (4/13 x 100) = (25 + 30,76)/2 = 55,76/2 = 27,88
		2-24.2-23.2-24.0-00.02-01-01-2.08-2	Penyediaan Jasa Komunikasi, Sumber Daya Air dan Listrik	1. Jumlah Laporan Penyediaan Jasa Komunikasi, Sumber Daya Air dan Listrik yang Disediakan		0,00	1. 48 2. 3 3. 20 4. 137	270.663.872,00	1. 48.00 Laporan	145.200.000,00	1. 12.00 Laporan	37.584.471,00	1. 12.00 Laporan	20.335.814,00		0,00		0,00	1. 24 Laporan	57.920.285,00	1. 72 Laporan 2. 3 Laporan 3. 20 4. 137	328.584.157,00		0,00		TW 1: 1. Pembayaran Listrik, PDAM, Telepon dan Internet masing-masing 3 bulan TW 2: 1. Pembayaran Telepon, Air, Listrik dan Internet masing masing 3 Dokumen

Nomor Urut Program Prioritas	Sasaran Pembangunan Daerah	Kode	Urusan/Bidang Urusan Pemerintahan Daerah dan Program/Kegiatan	Indikator Kinerja Program (outcome) / Kegiatan (output)	Target RPJMD pada tahun 2021 s/d 2026		Realisasi Capaian Kinerja RPJMD s/d RKPD Tahun Lalu (2023)		Target Kinerja dan Anggaran RKPD Tahun Berjalan yang dievaluasi (2024)		Realisasi Kinerja Pada Triwulan								Realisasi Capaian Kinerja dan Anggaran RKPD yang Dievaluasi (2024)		Realisasi Kinerja dan Anggaran RPJMD s/d Tahun 2024 (Akhir Tahun Pelaksanaan RKPD)		Tingkat Capaian Kinerja dan Realisasi Anggaran RPJMD s/d Tahun 2024		Perangkat Daerah Penanggung Jawab	Keterangan
											I		II		III		IV									
1	2	3	4	5	6		7		8		9		10		11		12		13		14		15		16	17
					K	Rp.	K	Rp.	K	Rp.	K	Rp.	K	Rp.	K	Rp.	K	Rp.	K	Rp.	K	Rp.	K	Rp.		
		2-24.2-23.2-24.0-00.02-01-01-2.08-4	Penyediaan Jasa Pelayanan Umum Kantor	1. Jumlah Laporan Penyediaan Jasa Pelayanan Umum Kantor yang Disediakan		0,00	1. 13	434.766.116,00	1. 13.00 Laporan	200.800.000,00	1. 3.00 Laporan	54.683.330,00	1. 4.00 Laporan	53.225.900,00		0,00		0,00	1. 7 Laporan	107.909.230,00	1. 20 Laporan	542.675.346,00		0,00		TW 1: 1. pembayaran honor tenaga penunjang kegiatan 3 bulan TW 2: 1. Gaji Tenaga Penunjang Kegiatan Bulan April, Mei, Juni dan THR
		2-24.2-23.2-24.0-00.02-01-01-2.09	Pemeliharaan Barang Milik Daerah Penunjang Urusan Pemerintahan Daerah	1. Persentase BMD Penunjang Urusan Pemerintahan Daerah yang dipelihara		0,00		96.708.745,00	1. 100.00 %	58.660.000,00	1. 6.00 %	3.086.953,00	1. 57.57 %	23.376.000,00		0,00		0,00	1. 63.57 %	26.462.953,00		123.171.698,00		0,00		TW 1: 1. ((4/22 x 100) + (0/10 x 100) + (0/2 x 100)) = 18,2 /3 = 6% TW 2: 1. = (5/22 x 100) + (5/10x 100) + (2/2 x 100) = (22,72+50+100)/3 =172,72/3 = 57,57%
		2-24.2-23.2-24.0-00.02-01-01-2.09-2	Penyediaan Jasa Pemeliharaan, Biaya Pemeliharaan, Pajak dan Perizinan Kendaraan Dinas Operasional atau Lapangan	1. Jumlah Kendaraan Dinas Operasional atau Lapangan yang Dipelihara dan dibayarkan Pajak dan Perizinannya		0,00	1. 24	60.312.845,00	1. 22.00 Unit	37.500.000,00	1. 4.00 Unit	3.086.953,00	1. 5.00 Unit	8.490.000,00		0,00		0,00	1. 9 Unit	11.576.953,00	1. 33 Unit	71.889.798,00		0,00		TW 1: 1. pembayaran pajak tahun 4 sepeda TW 2: 1. Pemeliharaan Mobil Kadin 1 unit, pembayaran pajak 4 kendaraan dan BBM
		2-24.2-23.2-24.0-00.02-01-01-2.09-6	Pemeliharaan Peralatan dan Mesin Lainnya	1. Jumlah Peralatan dan Mesin Lainnya yang Dipelihara		0,00	1. 11	17.437.900,00	1. 10.00 Unit	9.600.000,00	1. 0.00 Unit	0,00	1. 5.00 Unit	3.447.000,00		0,00		0,00	1. 5 Unit	3.447.000,00	1. 16 Unit	20.884.900,00		0,00		TW 1: 1. Akan dilaksanakan di TW II TW 2: 1. Pemeliharaan 2 unit komputer 2 unit, AC 2 Unit, dan Mebel 1 Unit
		2-24.2-23.2-24.0-00.02-01-01-2.09-1	Pemeliharaan/ Rehabilitasi Sarana dan Prasarana Pendukung Gedung Kantor atau Bangunan Lainnya	1. Jumlah Sarana dan Prasarana Pendukung Gedung Kantor atau Bangunan Lainnya yang Dipelihara/Direhabilitasi		0,00	1. 3	18.958.000,00	1. 2.00 Unit	11.560.000,00	1. 0.00 Unit	0,00	1. 2.00 Unit	11.439.000,00		0,00		0,00	1. 2 Unit	11.439.000,00	1. 5 Unit	30.397.000,00		0,00		TW 1: 1. Akan dilaksanakan di TW II TW 2: 1. Pengecatan Gedung Dinas dan pemasangan teralis besi pada ruang layanan perpustakaan
		2-24.2-23.2-24.0-00.02-01-02	PROGRAM PENGELOLAAN ARSIP	1. Persentase Tingkat ketersediaan arsip sebagai bahan akuntabilitas kinerja, alat bukti yang sah dan pertanggungjawaban nasional	1. 54.50 %	215.000.000,00		427.780.576,00	1. 0.55 0.545	210.862.850,00	1. 0.00 0.545	0,00	1. 0.00 0.545	96.496.700,00		0,00		0,00	1. 0,00 0.545	96.496.700,00	1. 0,00 0.545	524.277.276,00	1. 0 %	243,85		TW 1: 1. Penghitungan dilakukan pada akhir tahun TW 2: 1. Penghitungan dilakukan di Akhir Tahun

Nomor Urut Program Prioritas	Sasaran Pembangunan Daerah	Kode	Urusan/Bidang Urusan Pemerintahan Daerah dan Program/Kegiatan	Indikator Kinerja Program (outcome) / Kegiatan (output)	Target RPJMD pada tahun 2021 s/d 2026		Realisasi Capaian Kinerja RPJMD s/d RKPD Tahun Lalu (2023)		Target Kinerja dan Anggaran RKPD Tahun Berjalan yang dievaluasi (2024)		Realisasi Kinerja Pada Triwulan								Realisasi Capaian Kinerja dan Anggaran RKPD yang Dievaluasi (2024)		Realisasi Kinerja dan Anggaran RPJMD s/d Tahun 2024 (Akhir Tahun Pelaksanaan RKPD)		Tingkat Capaian Kinerja dan Realisasi Anggaran RPJMD s/d Tahun 2024		Perangkat Daerah Penanggung Jawab	Keterangan
											I		II		III		IV									
1	2	3	4	5	6		7		8		9		10		11		12		13		14		15		16	17
					K	Rp.	K	Rp.	K	Rp.	K	Rp.	K	Rp.	K	Rp.	K	Rp.	K	Rp.	K	Rp.	K	Rp.		
		2-24.2-23.2-24.0-00.02-01-02-2.01	Pengelolaan Arsip Dinamis Daerah Kabupaten/Kota	1. Persentase arsip aktif yang telah dibuatkan daftar arsip		0,00		77.293.930,00	1. 70.00 %	40.000.000,00	1. 0.00 %	0,00	1. 0.00 %	20.021.600,00		0,00		0,00	1. 0 %	20.021.600,00		97.315.530,00		0,00		TW 1: 1. Akan dilaksanakan di TW II TW 2: 1. Persentase dinilai di akhir tahun
		2-24.2-23.2-24.0-00.02-01-02-2.01-3	Pengawasan Arsip Dinamis Kewenangan Kabupaten/Kota	1. Jumlah Laporan Hasil Pengawasan Arsip Dinamis Kewenangan Kabupaten/Kota		0,00	1. 41	77.293.930,00	1. 40.00 Laporan	40.000.000,00	1. 0.00 Laporan	0,00	1. 40.00 Laporan	20.021.600,00		0,00		0,00	1. 40 Laporan	20.021.600,00	1. 81 Laporan	97.315.530,00		0,00		TW 1: 1. Akan dilaksanakan di TW II TW 2: 1. Pendampingan Pengawasan pada semua OPD
		2-24.2-23.2-24.0-00.02-01-02-2.02	Pengelolaan Arsip Statis Daerah Kabupaten/Kota	1. Persentase arsip statis yang dikelola		0,00		198.412.650,00	1. 27.00 %	119.000.000,00	1. 0.00 %	0,00	1. 0.00 %	58.400.000,00		0,00		0,00	1. 0 %	58.400.000,00		256.812.650,00		0,00		TW 1: 1. Akan dilaksanakan di TW II TW 2: 1. Persentase dinilai di akhir tahun
		2-24.2-23.2-24.0-00.02-01-02-2.02-2	Akuisisi, Pengolahan, Preservasi, dan Akses Arsip Statis	1. Jumlah Arsip Statis yang Dilakukan Akusisi, Pengolahan, Preservasi dan Akses Arsip Statis		0,00	1. 1767 2. 607 4. 21	198.412.650,00	1. 300.00 Arsip	119.000.000,00	1. 0.00 Arsip	0,00	1. 1490.00 Arsip	58.400.000,00		0,00		0,00	1. 1490 Arsip	58.400.000,00	1. 3257 Arsip 2. 607 Arsip 3. 0 4. 21	256.812.650,00		0,00		TW 1: 1. Akan dilaksanakan di TW II TW 2: 1. Preservasi Arsip (Restorasi Arsip) pada desa Sawahan dan Watuagung Kecamatan Watulimo, serta pada Desa Winong Kecamatan Tugu
		2-24.2-23.2-24.0-00.02-01-02-2.03	Pengelolaan Simpul Jaringan Informasi Kearsipan Nasional Tingkat Kabupaten/Ko	1. Persentase arsip yang dimasukkan dalam SIKN melalui JIKN		0,00		152.073.996,00	1. 65.00 %	51.862.850,00	1. 0.00 %	0,00	1. 0.00 %	18.075.100,00		0,00		0,00	1. 0 %	18.075.100,00		170.149.096,00		0,00		TW 1: 1. Akan dilaksanakan di TW II TW 2: 1. Persentase dinilai di akhir tahun
		2-24.2-23.2-24.0-00.02-01-02-2.03-2	Pemberdayaan Kapasitas Unit Kearsipan dan Lembaga Kearsipan Daerah Kabupaten/Kota	1. Jumlah Laporan Hasil Pemberdayaan Kapasitas Unit Kearsipan dan Lembaga Kearsipan Daerah Kabupaten/Kota		0,00	1. 7 2. 2 3. 1 4. 55	152.073.996,00	1. 5.00 Laporan	51.862.850,00	1. 2.00 Laporan	0,00	1. 2.00 Laporan	18.075.100,00		0,00		0,00	1. 4 Laporan	18.075.100,00	1. 11 Laporan 2. 2 Laporan 3. 1 4. 55	170.149.096,00		0,00		TW 1: 1. Rapat Terkait pelaksanaan audit internal seluruh OPD dan Rapat penetapan Kode Klasifikasi Arsip TW 2: 1. Bimtek Srikandi dan Sosialisasi HelpDesk Srikandi

Nomor Urut Program Prioritas	Sasaran Pembangunan Daerah	Kode	Urusan/Bidang Urusan Pemerintahan Daerah dan Program/Kegiatan	Indikator Kinerja Program (outcome) / Kegiatan (output)	Target RPJMD pada tahun 2021 s/d 2026		Realisasi Capaian Kinerja RPJMD s/d RKPD Tahun Lalu (2023)		Target Kinerja dan Anggaran RKPD Tahun Berjalan yang dievaluasi (2024)		Realisasi Kinerja Pada Triwulan								Realisasi Capaian Kinerja dan Anggaran RKPD yang Dievaluasi (2024)		Realisasi Kinerja dan Anggaran RPJMD s/d Tahun 2024 (Akhir Tahun Pelaksanaan RKPD)		Tingkat Capaian Kinerja dan Realisasi Anggaran RPJMD s/d Tahun 2024		Perangkat Daerah Penanggung Jawab	Keterangan
											I		II		III		IV									
1	2	3	4	5	6		7		8		9		10		11		12		13		14		15		16	17
					K	Rp.	K	Rp.	K	Rp.	K	Rp.	K	Rp.	K	Rp.	K	Rp.	K	Rp.	K	Rp.	K	Rp.		
		2-24.2-23.2-24.0-00.02-01-03	PROGRAM PERLINDUNGAN DAN PENYELAMATAN ARSIP	1. tingkat keberadaan dan keutuhan arsip sebagai bahan pertanggungjawaban setiap aspek kehidupan berbangsa dan bernegara untuk kepetingan negara, pemerintahan, pelayanan publik dan kesejahteraan rakyat	1. 65.00 %	75.000.000,00		96.953.450,00	1. 65.00 %	35.000.000,00	1. 0.00 %	0,00	1. 0.00 %	3.960.600,00		0,00		0,00	1. 0,00 %	3.960.600,00	1. 0,00 %	100.914.050,00	1. 0 %	134,55		TW 1: 1. Penghitungan dilakukan pada akhir tahun TW 2: 1. Penghitungan dilakukan di Akhir Tahun
		2-24.2-23.2-24.0-00.02-01-03-2.01	Pemusnahan Arsip Dilingkungan Pemerintah Daerah Kabupaten/Kota yang Memiliki Retensi di Bawah 10 (Sepuluh) Tahun	1. Tingkat kesesuaian kegiatan pemusnahan arsip dengan NSPK		0,00		27.151.000,00	1. 70.00 %	10.000.000,00	1. 0.00 %	0,00	1. 0.00 %	0,00		0,00		0,00	1. 0 %	0,00		27.151.000,00		0,00		TW 1: 1. Akan dilaksanakan di TW II TW 2: 1. Persentase dinilai di akhir tahun
		2-24.2-23.2-24.0-00.02-01-03-2.01-2	Pelaksanaan Pemusnahan Arsip yang Memiliki Retensi di Bawah 10 Tahun	1. Jumlah Arsip yang Memiliki Retensi Di Bawah 10 Tahun yang Dimusnahkan		0,00		27.151.000,00	1. 200.00 Berkas	10.000.000,00	1. 0.00 Berkas	0,00	1. 0.00 Berkas	0,00		0,00		0,00	1. 0 Berkas	0,00	1. 0 Berkas	27.151.000,00		0,00		TW 1: 1. Akan dilaksanakan di TW II TW 2: 1. -
		2-24.2-23.2-24.0-00.02-01-03-2.02	Perlindungan dan Penyelamatan Arsip Akibat Bencana yang Berskala Kabupaten/Kota	1. Tingkat kesesuaian kegiatan perlindungan dan penyelamatan arsip dari bencana dengan NSPK		0,00		22.396.400,00	1. 75.00 %	5.000.000,00	1. 0.00 %	0,00	1. 0.00 %	2.135.600,00		0,00		0,00	1. 0 %	2.135.600,00		24.532.000,00		0,00		TW 1: 1. Akan dilaksanakan di TW II TW 2: 1. Persentase dinilai di akhir tahun
		2-24.2-23.2-24.0-00.02-01-03-2.02-2	Pemulihan dan Penyimpanan Arsip Akibat Bencana	1. Jumlah Arsip yang Dilakukan Pemulihan dan Penyimpanan Akibat Bencana		0,00	1. 1303	22.396.400,00	1. 50.00 Arsip	5.000.000,00	1. 0.00 Arsip	0,00	1. 50.00 Arsip	2.135.600,00		0,00		0,00	1. 50 Arsip	2.135.600,00	1. 1353 Arsip	24.532.000,00		0,00		TW 1: 1. Akan dilaksanakan di TW II TW 2: 1. 50 Arsip Dinas PMD yang terdampak Banjir Tahun 2023

Nomor Urut Program Prioritas	Sasaran Pembangunan Daerah	Kode	Urusan/Bidang Urusan Pemerintahan Daerah dan Program/Kegiatan	Indikator Kinerja Program (outcome) / Kegiatan (output)	Target RPJMD pada tahun 2021 s/d 2026		Realisasi Capaian Kinerja RPJMD s/d RKPD Tahun Lalu (2023)		Target Kinerja dan Anggaran RKPD Tahun Berjalan yang dievaluasi (2024)		Realisasi Kinerja Pada Triwulan								Realisasi Capaian Kinerja dan Anggaran RKPD yang Dievaluasi (2024)		Realisasi Kinerja dan Anggaran RPJMD s/d Tahun 2024 (Akhir Tahun Pelaksanaan RKPD)		Tingkat Capaian Kinerja dan Realisasi Anggaran RPJMD s/d Tahun 2024		Perangkat Daerah Penanggung Jawab	Keterangan
											I		II		III		IV									
1	2	3	4	5	6		7		8		9		10		11		12		13		14		15		16	17
					K	Rp.	K	Rp.	K	Rp.	K	Rp.	K	Rp.	K	Rp.	K	Rp.	K	Rp.	K	Rp.	K	Rp.		
		2-24.2-23.2-24.0-00.02-01-03-2.03	Penyelamatan Arsip Perangkat Daerah Kabupaten/Kota yang Digabung dan/atau Dibubarkan, dan Pemekaran Daerah Kecamatan dan Desa/Keluraha	1. Tingkat kesesuaian kegiatan penyelamatan arsip Perangkat Daerah Provinsi yang digabung dan/atau dibubarkan dan pemekaran daerah Kabupaten/Kota dengan NSPK		0,00		21.377.000,00	1. 80.00 %	10.000.000,00	1. 0.00 %	0,00	1. 0.00 %	0,00		0,00		0,00	1. 0 %	0,00		21.377.000,00		0,00		TW 1: 1. Akan dilaksanakan di TW II TW 2: 1. Persentase dinilai di akhir tahun
		2-24.2-23.2-24.0-00.02-01-03-2.03-1	Pendataan, Penyusunan Daftar dan Penilaian serta Penyerahan atau Pemusnahan Arsip bagi Penggabungan Perangkat Daerah Kabupaten/Kota	1. Jumlah Daftar Arsip yang Dilakukan Pendataan, Penyusunan dan Penilaian serta Penyerahan atau Pemusnahan Arsip bagi Penggabungan Perangkat Daerah Kabupaten/Kota		0,00	1. 10	21.377.000,00	1. 10.00 Daftar	10.000.000,00	1. 0.00 Daftar	0,00	1. 0.00 Daftar	0,00		0,00		0,00	1. 0 Daftar	0,00	1. 10 Daftar	21.377.000,00		0,00		TW 1: 1. Akan dilaksanakan di TW II TW 2: 1. -
		2-24.2-23.2-24.0-00.02-01-03-2.04	Autentikasi Arsip Statis dan Arsip Hasil Alih Media Kabupaten/Kota	1. Tingkat kesesuaian kegiatan autentifikasi arsip statis dan arsip hasil alih media dengan NSPK		0,00		16.002.700,00	1. 45.00 %	5.000.000,00	1. 0.00 %	0,00	1. 0.00 %	1.825.000,00		0,00		0,00	1. 0 %	1.825.000,00		17.827.700,00		0,00		TW 1: 1. Akan dilaksanakan di TW II TW 2: 1. Persentase dinilai di akhir tahun
		2-24.2-23.2-24.0-00.02-01-03-2.04-2	Penilaian dan Penetapan Hasil Alih Media Sesuai Persyaratan Penjaminan Keabsahan Arsip	1. Jumlah Daftar Arsip yang Dilakukan Penilaian dan Penetapan Alih Media Sesuai Persyaratan Penjaminan Keabsahan Arsip		0,00	1. 812	16.002.700,00	1. 150.00 Arsip	5.000.000,00	1. 0.00 Arsip	0,00	1. 30.00 Arsip	1.825.000,00		0,00		0,00	1. 30 Arsip	1.825.000,00	1. 842 Arsip	17.827.700,00		0,00		TW 1: 1. Akan dilaksanakan di TW II TW 2: 1. Alih Media Arsip Statis pada Depo Arsip sejumlah 30 arsip
		2-24.2-23.2-24.0-00.02-01-03-2.05	Pencarian Arsip Statis Kabupaten/Kota yang Dinyatakan Hilang	1. Tingkat kesesuaian kegiatan pencarian arsip statis dengan NSPK		0,00		10.026.350,00	1. 50.00 %	5.000.000,00	1. 0.00 %	0,00	1. 0.00 %	0,00		0,00		0,00	1. 0 %	0,00		10.026.350,00		0,00		TW 1: 1. Akan dilaksanakan di TW II TW 2: 1. Persentase dinilai di akhir tahun
		2-24.2-23.2-24.0-00.02-01-03-2.05-3	Penetapan dan Pengumuman Daftar Pencarian Arsip (DPA)	1. Jumlah Daftar Pencarian Arsip (DPA) yang Dilakukan Penetapan dan Pengumuman		0,00	1. 3	10.026.350,00	1. 3.00 Arsip	5.000.000,00	1. 0.00 Arsip	0,00	1. 0.00 Arsip	0,00		0,00		0,00	1. 0 Arsip	0,00	1. 3 Arsip	10.026.350,00		0,00		TW 1: 1. Akan dilaksanakan di TW II TW 2: 1. -

Nomor Urut Program Prioritas	Sasaran Pembangunan Daerah	Kode	Urusan/Bidang Urusan Pemerintahan Daerah dan Program/Kegiatan	Indikator Kinerja Program (outcome) / Kegiatan (output)	Target RPJMD pada tahun 2021 s/d 2026		Realisasi Capaian Kinerja RPJMD s/d RKPD Tahun Lalu (2023)		Target Kinerja dan Anggaran RKPD Tahun Berjalan yang dievaluasi (2024)		Realisasi Kinerja Pada Triwulan								Realisasi Capaian Kinerja dan Anggaran RKPD yang Dievaluasi (2024)		Realisasi Kinerja dan Anggaran RPJMD s/d Tahun 2024 (Akhir Tahun Pelaksanaan RKPD)		Tingkat Capaian Kinerja dan Realisasi Anggaran RPJMD s/d Tahun 2024		Perangkat Daerah Penanggung Jawab	Keterangan
											I		II		III		IV									
1	2	3	4	5	6		7		8		9		10		11		12		13		14		15		16	17
					K	Rp.	K	Rp.	K	Rp.	K	Rp.	K	Rp.	K	Rp.	K	Rp.	K	Rp.	K	Rp.	K	Rp.		
		2-24.2-23.2-24.0-00.02-01-04	PROGRAM PERIZINAN PENGGUNAAN ARSIP	1. Persentase Tingkat kesesuaian kegiatan penerbitan izin penggunaan arsip yang bersifat tertutup dengan NSPK	1. 27.00 %	10.000.000,00		23.768.200,00	1. 27.00 %	5.000.000,00	1. 0.00 %	0,00	1. 0.00 %	0,00		0,00		0,00	1. 0,00 %	0,00	1. 0,00 %	23.768.200,00	1. 0 %	237,68		TW 1: 1. Penghitungan dilakukan pada akhir tahun TW 2: 1. Penghitungan dilakukan di Akhir Tahun
		2-24.2-23.2-24.0-00.02-01-04-2.01	Pelayanan Izin Penggunaan Arsip yang Bersifat Tertutup di Kabupaten/Kota	1. Jumlah penerbitan izin penggunaan arsip yang bersifat tertutup dengan NSPK		0,00		23.768.200,00	1. 2.00 dokumen	5.000.000,00	1. 0.00 dokumen	0,00	1. 0.00 dokumen	0,00		0,00		0,00	1. 0 dokumen	0,00		23.768.200,00		0,00		TW 1: 1. Akan dilaksanakan di TW II TW 2: 1. Persentase dinilai di akhir tahun
		2-24.2-23.2-24.0-00.02-01-04-2.01-1	Penyusunan dan Penetapan SOP Penggunaan Arsip yang Bersifat Tertutup	1. Jumlah SOP Penggunaan Arsip yang Bersifat Tertutup yang Disusun dan Ditetapkan		0,00	1. 3	23.768.200,00	1. 5.00 SOP	5.000.000,00	1. 0.00 SOP	0,00	1. 0.00 SOP	0,00		0,00		0,00	1. 0 SOP	0,00	1. 3 SOP 2. 0 SOP	23.768.200,00		0,00		TW 1: 1. masih belum ada dari masyarakat atau pemerintah yang melakukan permintaan izin terkait akses Arsip yang bersifat tertutup TW 2: 1. -
Rata-rata capaian kinerja Program (%)											15,08	5,27	16,41	21,05	0,00	0,00	0,00	0,00	31,49	26,32						
Rata-rata capaian kinerja Kegiatan (%)											5,79		9,83		0,00		0,00		15,62							
Rata-rata capaian kinerja Subkegiatan (%)											8,64		63,16		0,00		0,00		71,80							
Predikat kinerja																										
Faktor pendorong keberhasilan kinerja:																										
Faktor penghambat pencapaian kinerja:																										
Tindak lanjut yang diperlukan dalam triwulan berikutnya:																										
Tindak lanjut yang diperlukan dalam RKPD berikutnya:																										

Formulir E60
Evaluasi Terhadap Hasil RKPD
Kabupaten / Kota Trenggalek
Tahun 2024

Nomor Urut Program Prioritas	Sasaran Pembangunan Daerah	Kode	Urusan/Bidang Urusan Pemerintahan Daerah dan Program/Kegiatan	Indikator Kinerja Program (outcome) / Kegiatan (output)	Target RPJMD pada tahun 2021 s/d 2026		Realisasi Capaian Kinerja RPJMD s/d RKPD Tahun Lalu (2023)		Target Kinerja dan Anggaran RKPD Tahun Berjalan yang dievaluasi (2024)		Realisasi Kinerja Pada Triwulan								Realisasi Capaian Kinerja dan Anggaran RKPD yang Dievaluasi (2024)		Realisasi Kinerja dan Anggaran RPJMD s/d Tahun 2024 (Akhir Tahun Pelaksanaan RKPD)		Tingkat Capaian Kinerja dan Realisasi Anggaran RPJMD s/d Tahun 2024		Perangkat Daerah Penanggung Jawab	Keterangan
											I		II		III		IV									
1	2	3	4	5	6		7		8		9		10		11		12		13		14		15		16	17
					K	Rp.	K	Rp.	K	Rp.	K	Rp.	K	Rp.	K	Rp.	K	Rp.	K	Rp.	K	Rp.	K	Rp.		
		3-25	Bidang Kelautan dan Perikanan			8.753.937.000,00		16.831.967.535,00		7.528.983.766,00		1.485.574.564,00		1.277.506.606,00		0,00		0,00		2.763.081.170,00		19.595.048.705,00		223,84		
		3-25.0-00.0-00.01	DINAS PERIKANAN			8.753.937.000,00		16.831.967.535,00		7.528.983.766,00		1.485.574.564,00		1.277.506.606,00		0,00		0,00		2.763.081.170,00		19.595.048.705,00		223,84		
		3-25.0-00.0-00.01-01	DINAS PERIKANAN			8.753.937.000,00		16.435.550.724,00		7.228.983.766,00		1.472.710.513,00		1.263.047.384,00		0,00		0,00		2.735.757.897,00		19.171.308.621,00		219,00		
		3-25.3-25.0-00.0-00.01-01-01	PROGRAM PENUNJANG URUSAN PEMERINTAHAN DAERAH KABUPATEN/KOTA	1. Cakupan pelayanan jasa administrasi perkantoran yang difasilitasi 2. Persentase nilai aset dalam kondisi baik 3. Persentase Ketersediaan Dokumen Perencanaan, Penganggaran, dan Evaluasi Kinerja Perangkat Daerah	1. 100.00 % 2. 95.00 % 3. 100.00 %	5.634.937.000,00		10.415.574.642,00	1. 95.00 % 2. 100.00 % 3. 100.00 %	5.503.983.766,00	1. 26.00 % 2. 33.00 % 3. 11.00 %	1.462.171.513,00	1. 17.39 % 2. 13.89 % 3. 38.50 %	1.147.899.109,00		0,00		0,00	1. 43,39 % 2. 46,89 % 3. 49,50 %	2.610.070.622,00	1. 43,39 % 2. 46,89 % 3. 49,50 %	13.025.645.264,00	1. 43 % 2. 48.42105 2631579 % 3. 49 %	231,16		TW 1: 1. Pengadaan Barang Milik Daerah Penunjang Urusan Pemerintah Daerah (0/4) + Pemeliharaan Barang Milik Daerah Penunjang Urusan Pemerintahan Daerah (6/29) Pembelian BBM, Service Rutin, Pemeliharaan Laptop, Printer dan Pembelian Tinta 2. Perencanaan, Penganggaran, dan Evaluasi Kinerja Perangkat Daerah (12/36) = 33,00% (PK, Renaksi, Lapdu 3x; Ev. Renja 1x; Ev. Program 1x; Ev. Kinerja 1x; LKjIP, LPPD; LKPD; LKPJ) 3. Cakupan pelayanan jasa administrasi perkantoran yang difasilitasi = Persentase Administrasi Keuangan Perangkat Daerah yang diselesaikan (6/66) + Administrasi Umum Perangkat Daerah (3/198) + Penyediaan Jasa Penunjang (6/24) = 11,06 Pembelian Materai, Pembayaran tagihan Listrik, Internet dan Surat Kabar TW 2: 1. Pengadaan Barang Milik Daerah Penunjang Urusan Pemerintah Daerah (0/4) + Pemeliharaan Barang Milik Daerah Penunjang

Nomor Urut Program Prioritas	Sasaran Pembangunan Daerah	Kode	Urusan/Bidang Urusan Pemerintahan Daerah dan Program/Kegiatan	Indikator Kinerja Program (outcome) / Kegiatan (output)	Target RPJMD pada tahun 2021 s/d 2026		Realisasi Capaian Kinerja RPJMD s/d RKPD Tahun Lalu (2023)		Target Kinerja dan Anggaran RKPD Tahun Berjalan yang dievaluasi (2024)		Realisasi Kinerja Pada Triwulan								Realisasi Capaian Kinerja dan Anggaran RKPD yang Dievaluasi (2024)		Realisasi Kinerja dan Anggaran RPJMD s/d Tahun 2024 (Akhir Tahun Pelaksanaan RKPD)		Tingkat Capaian Kinerja dan Realisasi Anggaran RPJMD s/d Tahun 2024		Perangkat Daerah Penanggung Jawab	Keterangan
											I		II		III		IV									
1	2	3	4	5	6		7		8		9		10		11		12		13		14		15		16	17
					K	Rp.	K	Rp.	K	Rp.	K	Rp.	K	Rp.	K	Rp.	K	Rp.	K	Rp.	K	Rp.	K	Rp.		
		3-25.3-25.0-00.0-00.01-01-01-2.01	Perencanaan, Penganggaran, dan Evaluasi Kinerja Perangkat Daerah	1. Jumlah Dokumen Perencanaan, Penganggaran, dan Evaluasi Kinerja Perangkat Daerah yang disusun		0,00		27.578.500,00	1. 36.00 Dokumen	2.000.000,00	1. 12.00 Dokumen	0,00	1. 5.00 Dokumen	0,00		0,00		0,00	1. 17 Dokumen	0,00		27.578.500,00		0,00		TW 1: 1. 1. Perjanjian Kinerja 2. Rencana Aksi Dinas 3. Lapdu 3x 4. Evaluasi Program 1x 5. Evaluasi Renja 1x 6. Evaluasi Kinerja 1x 7. LKJiP 8. LPPD 9. LKPD 10. LKPJ TW 2: 1. 1. Laporan Terpadu (Lapdu) 2x; 2. Laporan Evaluasi Renja 1x; 3. Laporan Evaluasi Program 1x; 4. Laporan Evaluasi Capaian Output 1x Realisasi Keuangan di TW IV
		3-25.3-25.0-00.0-00.01-01-01-2.01-1	Penyusunan Dokumen Perencanaan Perangkat Daerah	1. Jumlah Dokumen Perencanaan Perangkat Daerah		0,00	1. 6	25.538.500,00	1. 6.00 Dokumen	1.000.000,00	1. 2.00 Dokumen	0,00	1. 0.00 Dokumen	0,00		0,00		0,00	1. 2 Dokumen	0,00	1. 8 Dokumen	25.538.500,00		0,00		TW 1: 1. 2 Dokumen (PK dan Rencana Aksi Tahun 2024). Realisasi keuangan TW II TW 2: 1. Realisasi Kinerja di TW III dan IV, Realiasi Keuangan di TW IV
		3-25.3-25.0-00.0-00.01-01-01-2.01-6	Koordinasi dan Penyusunan Laporan Capaian Kinerja dan Ikhtisar Realisasi Kinerja SKPD	1. Jumlah Laporan Capaian Kinerja dan Ikhtisar Realisasi Kinerja SKPD dan Laporan Hasil Koordinasi Penyusunan Laporan Capaian Kinerja dan Ikhtisar Realisasi Kinerja SKPD		0,00	1. 27	2.040.000,00	1. 30.00 Laporan	1.000.000,00	1. 10.00 Laporan	0,00	1. 5.00 Laporan	0,00		0,00		0,00	1. 15 Laporan	0,00	1. 42 Laporan	2.040.000,00		0,00		TW 1: 1. Laporan Terpadu (3); Evaluasi Renja TW IV 2023 (1); Evaluasi Program TW IV 2023 (1); Evaluasi Kinerja TW 4 2023 (1); LKJIP 2023 (1); LPPD 2023 (1); LKPD 2023 (1); LKPJ 2023 (1) TW 2: 1. Realisasi Kinerja 1. Laporan Terpadu (Lapdu) 2x; 2. Laporan Evaluasi Renja 1x; 3. Laporan Evaluasi Program 1x; 4. Laporan Evaluasi Capaian Output 1x Realisasi Keuangan di TW IV

Nomor Urut Program Prioritas	Sasaran Pembangunan Daerah	Kode	Urusan/Bidang Urusan Pemerintahan Daerah dan Program/Kegiatan	Indikator Kinerja Program (outcome) / Kegiatan (output)	Target RPJMD pada tahun 2021 s/d 2026		Realisasi Capaian Kinerja RPJMD s/d RKPD Tahun Lalu (2023)		Target Kinerja dan Anggaran RKPD Tahun Berjalan yang dievaluasi (2024)		Realisasi Kinerja Pada Triwulan								Realisasi Capaian Kinerja dan Anggaran RKPD yang Dievaluasi (2024)		Realisasi Kinerja dan Anggaran RPJMD s/d Tahun 2024 (Akhir Tahun Pelaksanaan RKPD)		Tingkat Capaian Kinerja dan Realisasi Anggaran RPJMD s/d Tahun 2024		Perangkat Daerah Penanggung Jawab	Keterangan
											I		II		III		IV									
1	2	3	4	5	6		7		8		9		10		11		12		13		14		15		16	17
					K	Rp.	K	Rp.	K	Rp.	K	Rp.	K	Rp.	K	Rp.	K	Rp.	K	Rp.	K	Rp.	K	Rp.		
		3-25.3-25.0-00.0-00.01-01-01-2.02	Administrasi Keuangan Perangkat Daerah	1. Persentase Administrasi Keuangan Perangkat Daerah yang diselesaikan		0,00		9.268.837.092,00	1. 100.00 %	5.042.880.468,00	1. 24.00 %	1.401.966.513,00	1. 28.79 %	1.063.995.459,00		0,00		0,00	1. 52.79 %	2.465.961.972,00		11.734.799.064,00		0,00		TW 1: 1. 1. Administrasi Gaji PNS dan PPPK 2. Administrasi TPP 3. Administrasi Honor Tenaga Penunjang 4. Administrasi Honor Pengelola Keuangan TW 2: 1. =Penyediaan Gaji dan Tunjangan ASN (6/24) + Penyediaan Administras Pelaksanaan Tugas ASN (13/42) = 28,79% 1. Dokumen Gaji PNS dan PPPK 4 Dokumen 2. Dokumen TPP 3 Dokumen 3. Dokumen Gaji Non ASN 4 Dokumen 4. Dokumen Honor Pengelola Kegiatan 1 Dokumen
		3-25.3-25.0-00.0-00.01-01-01-2.02-1	Penyediaan Gaji dan Tunjangan ASN	1. Jumlah Orang yang Menerima Gaji dan Tunjangan ASN		0,00	1. 34	7.729.710.238,00	1. 31.00 Orang/bulan	4.377.081.668,00	1. 0.00 Orang/bulan	1.244.327.139,00	1. 0.00 Orang/bulan	906.356.085,00		0,00		0,00	1. 0 Orang/bulan	2.150.683.224,00	1. 34 Orang/bulan	9.880.393.462,00		0,00		TW 1: 1. Realisasi Gaji PNS 4x, TPP 3X. Target yang tertulis belum termasuk PPPK sebanyak 4 orang. Adapun target akan dirubah pada P-RKPD 2024. TW 2: 1. Pembayaran Gaji dan TPP PNS, Pembayaran Gaji PPPK

Nomor Urut Program Prioritas	Sasaran Pembangunan Daerah	Kode	Urusan/Bidang Urusan Pemerintahan Daerah dan Program/Kegiatan	Indikator Kinerja Program (outcome) / Kegiatan (output)	Target RPJMD pada tahun 2021 s/d 2026		Realisasi Capaian Kinerja RPJMD s/d RKPD Tahun Lalu (2023)		Target Kinerja dan Anggaran RKPD Tahun Berjalan yang dievaluasi (2024)		Realisasi Kinerja Pada Triwulan								Realisasi Capaian Kinerja dan Anggaran RKPD yang Dievaluasi (2024)		Realisasi Kinerja dan Anggaran RPJMD s/d Tahun 2024 (Akhir Tahun Pelaksanaan RKPD)		Tingkat Capaian Kinerja dan Realisasi Anggaran RPJMD s/d Tahun 2024		Perangkat Daerah Penanggung Jawab	Keterangan
											I		II		III		IV									
1	2	3	4	5	6		7		8		9		10		11		12		13		14		15		16	17
					K	Rp.	K	Rp.	K	Rp.	K	Rp.	K	Rp.	K	Rp.	K	Rp.	K	Rp.	K	Rp.	K	Rp.		
		3-25.3-25.0-00.0-00.01-01-01-2.02-2	Penyediaan Administrasi Pelaksanaan Tugas ASN	1. Jumlah Dokumen Hasil Penyediaan Administrasi Pelaksanaan Tugas ASN		0,00	1. 34	1.539.126.854,00	1. 42.00 Dokumen	665.798.800,00	1. 10.00 Dokumen	157.639.374,00	1. 13.00 Dokumen	157.639.374,00		0,00		0,00	1. 23 Dokumen	315.278.748,00	1. 57 Dokumen	1.854.405.602,00		0,00		TW 1: 1. A. Dokumen SPJ untuk: Gaji PNS 4x, Gaji Non ASN 2x, TPP 3x, Honor Pengelola Keuangan 1 x B. Pembayaran Gaji Non ASN 2x C. Pembayaran Honor Pengelola Keuangan 1x TW 2: 1. 1. Dokumen Gaji PNS dan PPPK 4 Dokumen 2. Dokumen TPP 3 Dokumen 3. Dokumen Gaji Non ASN 4 Dokumen 4. Dokumen Honor Pengelola Kegiatan 1 Dokumen
		3-25.3-25.0-00.0-00.01-01-01-2.06	Administrasi Umum Perangkat Daerah	1. Persentase Administrasi Umum Perangkat Daerah yang diselesaikan		0,00		507.352.229,00	1. 100.00 %	177.460.198,00	1. 1.52 %	7.186.000,00	1. 35.86 %	44.132.374,00		0,00		0,00	1. 37.38 %	51.318.374,00		558.670.603,00		0,00		TW 1: 1. 1. ATK (3 paket) ((Penyediaan Komponen Listrik 0/4) + (Penyediaan Peralatan 0/4) + (Penyediaan Bahan Logistik 0/24) + Penyediaan Barang Cetakan 0/4) + (Penyediaan Bahan Material 3/12) + (Penyelenggaraan Rapat Koordinasi 0/150) / 198)= (3/198)x100 % = 1,52 % TW 2: 1. Administrasi Umum Perangkat Daerah = Penyediaan Komponen Instalasi Listrik (2/4) + Penyediaan Peralatan (2/4) + Penyediaan Bahan Logistik (12/24) + Penyediaan Barang Cetakan (2/4) + Penyediaan Bahan/Material (3/12) + Penyelenggaraan Rapat Koordinasi (50/150) = 35,86
		3-25.3-25.0-00.0-00.01-01-01-2.06-1	Penyediaan Komponen Instalasi Listrik/Penerangan Bangunan Kantor	1. Jumlah Paket Komponen Instalasi Listrik/Penerangan Bangunan Kantor yang Disediakan		0,00	1. 4	14.947.000,00	1. 4.00 Paket	5.000.000,00	1. 0.00 Paket	0,00	1. 2.00 Paket	1.990.000,00		0,00		0,00	1. 2 Paket	1.990.000,00	1. 6 Paket	16.937.000,00		0,00		TW 1: 1. Realisai Keuangan dan Kinerja di TW II TW 2: 1. Pembelian Kabel, Lampu dan Stop kontak

Nomor Urut Program Prioritas	Sasaran Pembangunan Daerah	Kode	Urusan/Bidang Urusan Pemerintahan Daerah dan Program/Kegiatan	Indikator Kinerja Program (outcome) / Kegiatan (output)	Target RPJMD pada tahun 2021 s/d 2026		Realisasi Capaian Kinerja RPJMD s/d RKPD Tahun Lalu (2023)		Target Kinerja dan Anggaran RKPD Tahun Berjalan yang dievaluasi (2024)		Realisasi Kinerja Pada Triwulan								Realisasi Capaian Kinerja dan Anggaran RKPD yang Dievaluasi (2024)		Realisasi Kinerja dan Anggaran RPJMD s/d Tahun 2024 (Akhir Tahun Pelaksanaan RKPD)		Tingkat Capaian Kinerja dan Realisasi Anggaran RPJMD s/d Tahun 2024		Perangkat Daerah Penanggung Jawab	Keterangan
											I		II		III		IV									
1	2	3	4	5	6		7		8		9		10		11		12		13		14		15		16	17
					K	Rp.	K	Rp.	K	Rp.	K	Rp.	K	Rp.	K	Rp.	K	Rp.	K	Rp.	K	Rp.	K	Rp.		
		3-25.3-25.0-00.0-00.01-01-01-2.06-2	Penyediaan Peralatan dan Perlengkapan Kantor	1. Jumlah Paket Peralatan dan Perlengkapan Kantor yang Disediakan		0,00	1. 4	82.169.900,00	1. 4.00 Paket	10.000.000,00	1. 0.00 Paket	0,00	1. 2.00 Paket	2.777.500,00		0,00		0,00	1. 2 Paket	2.777.500,00	1. 6 Paket	84.947.400,00		0,00		TW 1: 1. Realisasi Keuangan dan Kinerja di TW II TW 2: 1. Pembelian Alat dan Bahan Kebersihan Kantor
		3-25.3-25.0-00.0-00.01-01-01-2.06-4	Penyediaan Bahan Logistik Kantor	1. Jumlah Paket Bahan Logistik Kantor yang Disediakan		0,00	1. 24	50.075.700,00	1. 24.00 Paket	17.000.000,00	1. 0.00 Paket	0,00	1. 12.00 Paket	5.515.650,00		0,00		0,00	1. 12 Paket	5.515.650,00	1. 36 Paket	55.591.350,00		0,00		TW 1: 1. Realisasi Keuangan dan Kinerja di TW II TW 2: 1. Pembelian Makan Minum Kantor dan Penyediaan Air Mineral
		3-25.3-25.0-00.0-00.01-01-01-2.06-5	Penyediaan Barang Cetakan dan Penggandaan	1. Jumlah Paket Barang Cetakan dan Penggandaan yang Disediakan		0,00	1. 4	49.138.200,00	1. 4.00 Paket	31.300.198,00	1. 0.00 Paket	0,00	1. 2.00 Paket	7.305.000,00		0,00		0,00	1. 2 Paket	7.305.000,00	1. 6 Paket	56.443.200,00		0,00		TW 1: 1. Realisasi Keuangan dan Kinerja di TW II TW 2: 1. Cetak Blanko dan Foto copy
		3-25.3-25.0-00.0-00.01-01-01-2.06-7	Penyediaan Bahan/Material	1. Jumlah Paket Bahan/Material yang Disediakan		0,00	1. 12	143.947.228,00	1. 12.00 Paket	34.000.000,00	1. 3.00 Paket	7.186.000,00	1. 3.00 Paket	1.989.000,00		0,00		0,00	1. 6 Paket	9.175.000,00	1. 18 Paket	153.122.228,00		0,00		TW 1: 1. Pembelian Alat Tulis Kantor TW 2: 1. Pembelian ATK (Alat Tulis Kantor)
		3-25.3-25.0-00.0-00.01-01-01-2.06-9	Penyelenggaraan Rapat Koordinasi dan Konsultasi SKPD	1. Jumlah Laporan Penyelenggaraan Rapat Koordinasi dan Konsultasi SKPD		0,00	1. 150	167.074.201,00	1. 150.00 Laporan	80.160.000,00	1. 0.00 Laporan	0,00	1. 50.00 Laporan	24.555.224,00		0,00		0,00	1. 50 Laporan	24.555.224,00	1. 200 Laporan	191.629.425,00		0,00		TW 1: 1. Realisasi Keuangan dan Kinerja di TW II TW 2: 1. Perjalanan Dinas Dalam dan Luar Daerah
		3-25.3-25.0-00.0-00.01-01-01-2.07	Pengadaan Barang Milik Daerah Penunjang Urusan Pemerintah Daerah	1. Persentase Pengadaan Barang Milik Daerah yang diselesaikan		0,00		215.742.900,00	1. 100.00 %	2.000.000,00	1. 0.00 %	0,00	1. 0.00 %	0,00		0,00		0,00	1. 0 %	0,00		215.742.900,00		0,00		TW 1: 1. Realisasi Keuangan TW II TW 2: 1. Kegiatan dilaksanakan di TW III
		3-25.3-25.0-00.0-00.01-01-01-2.07-5	Pengadaan Mebel	1. Jumlah Paket Mebel yang Disediakan		0,00	1. 34324900	34.324.900,00	1. 1.00 Unit	1.000.000,00	1. 0.00 Unit	0,00	1. 0.00 Unit	0,00		0,00		0,00	1. 0 Unit	0,00	1. 34324900 Unit	34.324.900,00		0,00		TW 1: 1. Realisasi Keuangan dan Kinerja di TW II TW 2: 1. Realisasi Kinerja dan Realisasi Kuangan di TW III
		3-25.3-25.0-00.0-00.01-01-01-2.07-6	Pengadaan Peralatan dan Mesin Lainnya	1. Jumlah Unit Peralatan dan Mesin Lainnya yang Disediakan		0,00		181.418.000,00	1. 1.00 Unit	1.000.000,00	1. 0.00 Unit	0,00	1. 0.00 Unit	0,00		0,00		0,00	1. 0 Unit	0,00	1. 0 Unit	181.418.000,00		0,00		TW 1: 1. Realisasi Keuangan dan Kinerja di TW II TW 2: 1. Realisasi Kinerja dan Keuangan di TW III

Nomor Urut Program Prioritas	Sasaran Pembangunan Daerah	Kode	Urusan/Bidang Urusan Pemerintahan Daerah dan Program/Kegiatan	Indikator Kinerja Program (outcome) / Kegiatan (output)	Target RPJMD pada tahun 2021 s/d 2026		Realisasi Capaian Kinerja RPJMD s/d RKPD Tahun Lalu (2023)		Target Kinerja dan Anggaran RKPD Tahun Berjalan yang dievaluasi (2024)		Realisasi Kinerja Pada Triwulan								Realisasi Capaian Kinerja dan Anggaran RKPD yang Dievaluasi (2024)		Realisasi Kinerja dan Anggaran RPJMD s/d Tahun 2024 (Akhir Tahun Pelaksanaan RKPD)		Tingkat Capaian Kinerja dan Realisasi Anggaran RPJMD s/d Tahun 2024		Perangkat Daerah Penanggung Jawab	Keterangan
											I		II		III		IV									
1	2	3	4	5	6		7		8		9		10		11		12		13		14		15		16	17
					K	Rp.	K	Rp.	K	Rp.	K	Rp.	K	Rp.	K	Rp.	K	Rp.	K	Rp.	K	Rp.	K	Rp.		
		3-25.3-25.0-00.0-00.01-01-01-2.08	Penyediaan Jasa Penunjang Urusan Pemerintahan Daerah	1. Persentase Ketersediaan Jasa Penunjang Urusan Pemerintahan		0,00		170.014.638,00	1. 100.00 %	108.000.000,00	1. 25.00 %	15.182.475,00	1. 13.00 %	14.177.680,00		0,00		0,00	1. 38 %	29.360.155,00		199.374.793,00		0,00		TW 1: 1. =Penyediaan Jasa Surat Menyurat (3/12)+Penyediaan Jasa Komunikasi, Sumber Daya Air dan Listrik(3/12) = 25 % - Materai, Pembayaran tagihan Listrik, Internet dan Surat Kabar TW 2: 1. Penyediaan Jasa Penunjang Urusan Pemerintahan Daerah = Penyediaan Jasa Surat Menyurat (0/12) + Penyediaan Jasa Komunikasi (3/12) = 13%
		3-25.3-25.0-00.0-00.01-01-01-2.08-1	Penyediaan Jasa Surat Menyurat	1. Jumlah Laporan Penyediaan Jasa Surat Menyurat		0,00	1. 12	4.150.000,00	1. 12.00 Laporan	2.000.000,00	1. 3.00 Laporan	900.000,00	1. 0.00 Laporan	0,00		0,00		0,00	1. 3 Laporan	900.000,00	1. 15 Laporan	5.050.000,00		0,00		TW 1: 1. 12 Laporan yang dimaksud adalah SPJ Pembelian Materai TW 2: 1. Realiasi Kinerja dan Keuangan di TW III
		3-25.3-25.0-00.0-00.01-01-01-2.08-2	Penyediaan Jasa Komunikasi, Sumber Daya Air dan Listrik	1. Jumlah Laporan Penyediaan Jasa Komunikasi, Sumber Daya Air dan Listrik yang Disediakan		0,00	1. 12	165.864.638,00	1. 12.00 Laporan	106.000.000,00	1. 3.00 Laporan	14.282.475,00	1. 3.00 Laporan	14.177.680,00		0,00		0,00	1. 6 Laporan	28.460.155,00	1. 18 Laporan	194.324.793,00		0,00		TW 1: 1. Pembayaran tagihan Listrik, Internet dan Surat Kabar (Januari, Februari, Maret) TW 2: 1. 1. Pembayaran Tagihan Listrik 2. Pembayaran Tagihan Internet 3. Pembayaran Tagihan Surat Kabar dan Iuran Kebersihan

Nomor Urut Program Prioritas	Sasaran Pembangunan Daerah	Kode	Urusan/Bidang Urusan Pemerintahan Daerah dan Program/Kegiatan	Indikator Kinerja Program (outcome) / Kegiatan (output)	Target RPJMD pada tahun 2021 s/d 2026		Realisasi Capaian Kinerja RPJMD s/d RKPD Tahun Lalu (2023)		Target Kinerja dan Anggaran RKPD Tahun Berjalan yang dievaluasi (2024)		Realisasi Kinerja Pada Triwulan								Realisasi Capaian Kinerja dan Anggaran RKPD yang Dievaluasi (2024)		Realisasi Kinerja dan Anggaran RPJMD s/d Tahun 2024 (Akhir Tahun Pelaksanaan RKPD)		Tingkat Capaian Kinerja dan Realisasi Anggaran RPJMD s/d Tahun 2024		Perangkat Daerah Penanggung Jawab	Keterangan
											I		II		III		IV									
1	2	3	4	5	6		7		8		9		10		11		12		13		14		15		16	17
					K	Rp.	K	Rp.	K	Rp.	K	Rp.	K	Rp.	K	Rp.	K	Rp.	K	Rp.	K	Rp.	K	Rp.		
		3-25.3-25.0-00.0-00.01-01-01-2.09	Pemeliharaan Barang Milik Daerah Penunjang Urusan Pemerintahan Daerah	1. Persentase BMD Penunjang Urusan Pemerintahan Daerah yang dipelihara		0,00		226.049.283,00	1. 100.00 %	171.643.100,00	1. 21.00 %	37.836.525,00	1. 14.00 %	25.593.596,00		0,00		0,00	1. 35 %	63.430.121,00		289.479.404,00		0,00		TW 1: 1. =Penyediaan Jasa Pemeliharaan Kendaraan Operasional (0/7)+Pemeliharaan Mebel (0/1)+Pemeliharaan Peralatan dan Mesin Lainnya (6/20)+Pemeliharaan/Rehabilitasi Gedung Kantor (0/1) = 21,00% - Pembelian BBM, Service Kendaraan, Pemeliharaan Laptop, Printer dan Pembelian Tinta TW 2: 1. Pemeliharaan Kendaraan (0/7) + Pemeliharaan Peralatan (4/20) + Pemeliharaan Peralatan dan Mesin Lainnya (4/20) + Pemeliharaan gedung (0/1)= 14 %
		3-25.3-25.0-00.0-00.01-01-01-2.09-2	Penyediaan Jasa Pemeliharaan, Biaya Pemeliharaan, Pajak dan Perizinan Kendaraan Dinas Operasional atau Lapangan	1. Jumlah Kendaraan Dinas Operasional atau Lapangan yang Dipelihara dan dibayarkan Pajak dan Perizinannya		0,00	1. 7	179.572.883,00	1. 7.00 Unit	153.643.100,00	1. 0.00 Unit	33.888.525,00	1. 0.00 Unit	25.136.096,00		0,00		0,00	1. 0 Unit	59.024.621,00	1. 7 Unit	238.597.504,00		0,00		TW 1: 1. Pembelian Bahan Bakar dan service rutin untuk 7 kendaraan roda 4 TW 2: 1. Pembelian BBM dan Perawatan Kendaraan Dinas
		3-25.3-25.0-00.0-00.01-01-01-2.09-5	Pemeliharaan Mebel	1. Jumlah Mebel yang Dipelihara		0,00		2.495.000,00	1. 1.00 Unit	1.000.000,00	1. 0.00 Unit	0,00	1. 0.00 Unit	0,00		0,00		0,00	1. 0 Unit	0,00	1. 0 Unit	2.495.000,00		0,00		TW 1: 1. Realisasi Keuangan dan Kinerja di TW II TW 2: 1. Realisasi Kinerja dan Realisasi Keuangan di TW III
		3-25.3-25.0-00.0-00.01-01-01-2.09-6	Pemeliharaan Peralatan dan Mesin Lainnya	1. Jumlah Peralatan dan Mesin Lainnya yang Dipelihara		0,00	1. 20	18.384.400,00	1. 20.00 Unit	12.000.000,00	1. 6.00 Unit	3.948.000,00	1. 4.00 Unit	457.500,00		0,00		0,00	1. 10 Unit	4.405.500,00	1. 30 Unit	22.789.900,00		0,00		TW 1: 1. Pemeliharaan Laptop 2, Printer 2 dan Pembelian tinta 2 TW 2: 1. Perawatan Printer
		3-25.3-25.0-00.0-00.01-01-01-2.09-9	Pemeliharaan/Rehabilitasi Gedung Kantor dan Bangunan Lainnya	1. Jumlah Gedung Kantor dan Bangunan Lainnya yang Dipelihara/Direhabilitasi		0,00	1. 1	25.597.000,00	1. 1.00 Unit	5.000.000,00	1. 0.00 Unit	0,00	1. 0.00 Unit	0,00		0,00		0,00	1. 0 Unit	0,00	1. 1 Unit	25.597.000,00		0,00		TW 1: 1. Realisasi Keuangan dan Kinerja di TW II TW 2: 1. Realisasi Kinerja dan Realisasi Keuangan di TW III

Nomor Urut Program Prioritas	Sasaran Pembangunan Daerah	Kode	Urusan/Bidang Urusan Pemerintahan Daerah dan Program/Kegiatan	Indikator Kinerja Program (outcome) / Kegiatan (output)	Target RPJMD pada tahun 2021 s/d 2026		Realisasi Capaian Kinerja RPJMD s/d RKPD Tahun Lalu (2023)		Target Kinerja dan Anggaran RKPD Tahun Berjalan yang dievaluasi (2024)		Realisasi Kinerja Pada Triwulan								Realisasi Capaian Kinerja dan Anggaran RKPD yang Dievaluasi (2024)		Realisasi Kinerja dan Anggaran RPJMD s/d Tahun 2024 (Akhir Tahun Pelaksanaan RKPD)		Tingkat Capaian Kinerja dan Realisasi Anggaran RPJMD s/d Tahun 2024		Perangkat Daerah Penanggung Jawab	Keterangan
											I		II		III		IV									
1	2	3	4	5	6		7		8		9		10		11		12		13		14		15		16	17
					K	Rp.	K	Rp.	K	Rp.	K	Rp.	K	Rp.	K	Rp.	K	Rp.	K	Rp.	K	Rp.	K	Rp.		
		3-25.3-25.0-00.0-00.01-01-03	PROGRAM PENGELOLAAN PERIKANAN TANGKAP	1. Jumlah Produksi Perikanan Tangkap	1. 27.43 %	1.267.000.000,00		1.706.644.870,00	1. 27435.18 Ton	480.000.000,00	1. 2799.12 Ton	0,00	1. 2284.23 Ton	3.625.000,00		0,00		0,00	1. 5.083,35 Ton	3.625.000,00	1. 5.083,35 Ton	1.710.269.870,00	1. 18.53080 5687204 %	134,99		TW 1: 1. Realisasi Produksi Perikanan Tangkap sampai bulan Maret TW 2: 1. Produksi Perikanan Tangkap (Tangkap Laut dan PUD) sampai bulan Mei
		3-25.3-25.0-00.0-00.01-01-03-2.01	Pengelolaan Penangkapan Ikan di Wilayah Sungai, Danau, Waduk, Rawa, dan Genangan Air Lainnya yang Dapat Diusahakan dalam 1 (Satu) Daerah Kabupaten/ Kota	1. Jumlah Produksi Perikanan Tangkap PUD		0,00		735.773.800,00	1. 24.68 Ton	30.000.000,00	1. 5.31 Ton	0,00	1. 3.13 Ton	0,00		0,00		0,00	1. 8.44 Ton	0,00		735.773.800,00		0,00		TW 1: 1. Realisasi Produksi Perairan Umum Daratan (PUD) sampai bulan Maret TW 2: 1. Produksi Perikanan Umum Daratan (PUD) sampai bulan Mei
		3-25.3-25.0-00.0-00.01-01-03-2.01-1	Penyediaan Data dan Informasi Sumber Daya Ikan	1. Jumlah Data dan Informasi Sumber Daya Ikan di Perairan Darat dalam Satu Kabupaten/Kota yang Tersedia		0,00	1. 1	508.412.400,00	1. 1.00 Dokumen	15.000.000,00	1. 0.00 Dokumen	0,00	1. 0.00 Dokumen	0,00		0,00		0,00	1. 0 Dokumen	0,00	1. 1 Dokumen	508.412.400,00		0,00		TW 1: 1. Realisasi Keuangan dan Kinerja di TW II TW 2: 1. Realisasi Kinerja di TW IV dan Realisasi Keuangan di TW III dan IV
		3-25.3-25.0-00.0-00.01-01-03-2.01-3	Penjaminan Ketersediaan Sarana Usaha Perikanan Tangkap	1. Jumlah Sarana Usaha Perikanan Tangkap yang Terjamin dan Tersedia		0,00	1. 9	227.361.400,00	1. 15.00 Unit	15.000.000,00	1. 0.00 Unit	0,00	1. 0.00 Unit	0,00		0,00		0,00	1. 0 Unit	0,00	1. 9 Unit	227.361.400,00		0,00		TW 1: 1. Realisasi Keuangan dan Kinerja di TW II TW 2: 1. Realisasi Kinerja dan Realiasi Keuangan di TW III dan IV
		3-25.3-25.0-00.0-00.01-01-03-2.02	Pemberdayaan Nelayan Kecil dalam Daerah Kabupaten/Kota	1. Jumlah produksi perikanan tangkap laut		0,00		970.871.070,00	1. 27410.00 Ton	450.000.000,00	1. 2793.61 Ton	0,00	1. 2280.90 Ton	3.625.000,00		0,00		0,00	1. 5074.51 Ton	3.625.000,00		974.496.070,00		0,00		TW 1: 1. Realisasi Produksi Tangkap Laut sampai bulan Maret 2024 TW 2: 1. Produksi Perikanan Tangkap Laut sampai bulan Mei
		3-25.3-25.0-00.0-00.01-01-03-2.02-1	Pengembangan Kapasitas Nelayan Kecil	1. Jumlah Nelayan Kecil yang Meningkat Kapasitasnya		0,00	1. 80	858.754.470,00	1. 70.00 Orang	430.000.000,00	1. 0.00 Orang	0,00	1. 0.00 Orang	0,00		0,00		0,00	1. 0 Orang	0,00	1. 80 Orang	858.754.470,00		0,00		TW 1: 1. Realisasi Keuangan dan Kinerja di TW II TW 2: 1. Realisasi Kinerja dan Realisasi Keuangan di TW III dan IV

Nomor Urut Program Prioritas	Sasaran Pembangunan Daerah	Kode	Urusan/Bidang Urusan Pemerintahan Daerah dan Program/Kegiatan	Indikator Kinerja Program (outcome) / Kegiatan (output)	Target RPJMD pada tahun 2021 s/d 2026		Realisasi Capaian Kinerja RPJMD s/d RKPD Tahun Lalu (2023)		Target Kinerja dan Anggaran RKPD Tahun Berjalan yang dievaluasi (2024)		Realisasi Kinerja Pada Triwulan								Realisasi Capaian Kinerja dan Anggaran RKPD yang Dievaluasi (2024)		Realisasi Kinerja dan Anggaran RPJMD s/d Tahun 2024 (Akhir Tahun Pelaksanaan RKPD)		Tingkat Capaian Kinerja dan Realisasi Anggaran RPJMD s/d Tahun 2024		Perangkat Daerah Penanggung Jawab	Keterangan
											I		II		III		IV									
1	2	3	4	5	6		7		8		9		10		11		12		13		14		15		16	17
					K	Rp.	K	Rp.	K	Rp.	K	Rp.	K	Rp.	K	Rp.	K	Rp.	K	Rp.	K	Rp.	K	Rp.		
		3-25.3-25.0-00.0-00.01-01-03-2.02-2	Pelaksanaan Fasilitasi Pembentukan dan Pengembangan Kelembagaan Nelayan Kecil	1. Jumlah Kelompok Nelayan Kecil yang Difasilitasi Pembentukan dan Pengembangan Kelembagaannya		0,00	1. 3	36.152.000,00	1. 3.00 Kelompok	10.000.000,00	1. 0.00 Kelompok	0,00	1. 0.00 Kelompok	0,00		0,00		0,00	1. 0 Kelompok	0,00	1. 3 Kelompok	36.152.000,00		0,00		TW 1: 1. Realisasi Keuangan dan Kinerja di TW II TW 2: 1. Realisasi Kinerja dan Realisasi Keuangan di TW III dan IV
		3-25.3-25.0-00.0-00.01-01-03-2.02-3	Pelaksanaan Fasilitasi Bantuan Pendanaan, Bantuan Pembiayaan, Kemitraan Usaha	1. Jumlah Unit Usaha yang Difasilitasi Penyaluran Bantuan Pen Danaan, Bantuan Pembiayaan, Kemitraan Usaha		0,00	1. 20	75.964.600,00	1. 20.00 UnitUsaha	10.000.000,00	1. 0.00 UnitUsaha	0,00	1. 0.00 UnitUsaha	3.625.000,00		0,00		0,00	1. 0 UnitUsaha	3.625.000,00	1. 20 UnitUsaha	79.589.600,00		0,00		TW 1: 1. Realisasi Keuangan dan Kinerja di TW II TW 2: 1. Partisipasi dalam acara Upacara Adat Sembonyo berupa pemberian bantuan beras 250 Kg
		3-25.3-25.0-00.0-00.01-01-04	PROGRAM PENGELOLAAN PERIKANAN BUDIDAYA	1. Jumlah Produksi Perikanan Budidaya	1. 4.89 %	1.059.000.000,00		2.552.919.977,00	1. 4893.75 Ton	650.000.000,00	1. 1015.88 Ton	0,00	1. 1832.15 Ton	81.983.100,00		0,00		0,00	1. 2.848,03 Ton	81.983.100,00	1. 2.848,03 Ton	2.634.903.077,00	1. 58.241308793456 %	248,81		TW 1: 1. Realisasi Produksi Perikanan Budidaya sampai bulan Maret TW 2: 1. Produksi Perikanan Budidaya sampai bulan Mei
		3-25.3-25.0-00.0-00.01-01-04-2.02	Pemberdayaan Pembudi Daya Ikan Kecil	1. Jumlah pembudidaya ikan kecil yang memperoleh kegiatan pemberdayaan		0,00		771.467.527,00	1. 300.00 orang	265.000.000,00	1. 0.00 orang	0,00	1. 136.00 orang	53.579.000,00		0,00		0,00	1. 136 orang	53.579.000,00		825.046.527,00		0,00		TW 1: 1. Realisasi Kinerja mulai TW II TW 2: 1. Realisasi sampai bulan Mei
		3-25.3-25.0-00.0-00.01-01-04-2.02-1	Pengembangan Kapasitas Pembudi Daya Ikan Kecil	1. Jumlah Kelompok Pembudi Daya Ikan Kecil yang Mengikuti Pengembangan Kapasitas		0,00	1. 5	437.818.177,00	1. 5.00 Kelompok	5.000.000,00	1. 0.00 Kelompok	0,00	1. 2.00 Kelompok	1.280.000,00		0,00		0,00	1. 2 Kelompok	1.280.000,00	1. 7 Kelompok	439.098.177,00		0,00		TW 1: 1. Realisasi Keuangan dan Kinerja di TW II TW 2: 1. Monitoring Pembudidaya Ikan di Kabupaten Trenggalek
		3-25.3-25.0-00.0-00.01-01-04-2.02-2	Pelaksanaan Fasilitasi Pembentukan dan Pengembangan Kelembagaan Pembudi Daya Ikan Kecil	1. Jumlah Kelompok Pembudi Daya Ikan Kecil yang Mengikuti Pembentukan dan Pengembangan Kelembagaan		0,00	1. 2	63.440.700,00	1. 2.00 Kelompok	10.000.000,00	1. 0.00 Kelompok	0,00	1. 0.00 Kelompok	2.460.000,00		0,00		0,00	1. 0 Kelompok	2.460.000,00	1. 2 Kelompok	65.900.700,00		0,00		TW 1: 1. Realisasi Keuangan dan Kinerja di TW II TW 2: 1. Honor Pengelola Kegiatan

Nomor Urut Program Prioritas	Sasaran Pembangunan Daerah	Kode	Urusan/Bidang Urusan Pemerintahan Daerah dan Program/Kegiatan	Indikator Kinerja Program (outcome) / Kegiatan (output)	Target RPJMD pada tahun 2021 s/d 2026		Realisasi Capaian Kinerja RPJMD s/d RKPD Tahun Lalu (2023)		Target Kinerja dan Anggaran RKPD Tahun Berjalan yang dievaluasi (2024)		Realisasi Kinerja Pada Triwulan								Realisasi Capaian Kinerja dan Anggaran RKPD yang Dievaluasi (2024)		Realisasi Kinerja dan Anggaran RPJMD s/d Tahun 2024 (Akhir Tahun Pelaksanaan RKPD)		Tingkat Capaian Kinerja dan Realisasi Anggaran RPJMD s/d Tahun 2024		Perangkat Daerah Penanggung Jawab	Keterangan
											I		II		III		IV									
1	2	3	4	5	6		7		8		9		10		11		12		13		14		15		16	17
					K	Rp.	K	Rp.	K	Rp.	K	Rp.	K	Rp.	K	Rp.	K	Rp.	K	Rp.	K	Rp.	K	Rp.		
		3-25.3-25.0-00.0-00.01-01-04-2.02-4	Pemberian Pendampingan, Kemudahanan Akses Ilmu Pengetahuan, Teknologi dan Informasi, serta Penyelenggaraan Pendidikan dan Pelatihan	1. Jumlah Kelompok Usaha yang Memperoleh Pendampingan, Kemudahanan Akses Ilmu Pengetahuan, Teknologi dan Informasi, Serta Penyelenggaraan Pendidikan dan Pelatihan		0,00	1. 75	270.208.650,00	1. 7.00 Kelompok	250.000.000,00	1. 0.00 Kelompok	0,00	1. 5.00 Kelompok	49.839.000,00		0,00		0,00	1. 5 Kelompok	49.839.000,00	1. 80 Kelompok	320.047.650,00		0,00		TW 1: 1. Realisasi Keuangan dan Kinerja di TW II TW 2: 1. Study Lapang alih teknologi bagi pembudidaya ikan di Jawa Tengah dan Jogjakarta
		3-25.3-25.0-00.0-00.01-01-04-2.04	Pengelolaan Pembudidayaan Ikan	1. Jumlah pembudidaya ikan yang difasilitasi sarpras budidaya ikan		0,00		1.781.452.450,00	1. 15.00 Pokdakan	385.000.000,00	1. 0.00 Pokdakan	0,00	1. 0.00 Pokdakan	28.404.100,00		0,00		0,00	1. 0 Pokdakan	28.404.100,00		1.809.856.550,00		0,00		TW 1: 1. Realisasi Kinerja mulai TW II TW 2: 1. Realisasi Kinerja di TW III dan IV
		3-25.3-25.0-00.0-00.01-01-04-2.04-1	Penyediaan Data dan Informasi Pembudidayaan Ikan dalam 1 (Satu) Daerah Kabupaten/Kota	1. Jumlah Data dan Informasi Pembudidayaan Ikan dalam 1 (Satu) Daerah Kabupaten/Kota		0,00	1. 1	174.089.750,00	1. 1.00 Dokumen	75.000.000,00	1. 0.00 Dokumen	0,00	1. 0.00 Dokumen	0,00		0,00		0,00	1. 0 Dokumen	0,00	1. 1 Dokumen	174.089.750,00		0,00		TW 1: 1. Realisasi Keuangan dan Kinerja di TW II TW 2: 1. Realiasi Kinerja dan Realisasi Keuangan di TW IV
		3-25.3-25.0-00.0-00.01-01-04-2.04-3	Penjaminan Ketersediaan Sarana Pembudidayaan Ikan dalam 1 (Satu) Daerah Kabupaten/Kota	1. Jumlah Sarana Pembudidayaan Ikan dalam 1 (Satu) Daerah Kabupaten/Kota		0,00	1. 10	1.597.302.150,00	1. 10.00 Unit	290.000.000,00	1. 0.00 Unit	0,00	1. 0.00 Unit	28.404.100,00		0,00		0,00	1. 0 Unit	28.404.100,00	1. 10 Unit	1.625.706.250,00		0,00		TW 1: 1. Realisasi Keuangan dan Kinerja di TW II TW 2: 1. Honor Pengelola Kegiatan dan Operasional BBI dan Agropark
		3-25.3-25.0-00.0-00.01-01-04-2.04-4	Pengelolaan Kesehatan Ikan dan Lingkungan Budidaya dalam 1 (Satu) Daerah Kabupaten/Kota	1. Jumlah Hasil Ikan dan Lingkungan Budidaya dalam 1 (Satu) Daerah Kabupaten/Kota yang Teruji Melalui Pengelolaan Kesehatan Ikan		0,00	1. 1	7.585.800,00	1. 1.00 Dokumen	15.000.000,00	1. 0.00 Dokumen	0,00	1. 0.00 Dokumen	0,00		0,00		0,00	1. 0 Dokumen	0,00	1. 1 Dokumen	7.585.800,00		0,00		TW 1: 1. Realisasi Keuangan dan Kinerja di TW II TW 2: 1. Realisasi Kinerja dan Keuangan di TW III dan IV
		3-25.3-25.0-00.0-00.01-01-04-2.04-5	Pembinaan dan Pemantauan Pembudidayaan Ikan di Darat	1. Jumlah Pembudidaya yang Memperoleh Pembinaan dan Pemantauan Pembudidayaan Ikan di Darat		0,00	1. 2474750	2.474.750,00	1. 60.00 Orang	5.000.000,00	1. 0.00 Orang	0,00	1. 0.00 Orang	0,00		0,00		0,00	1. 0 Orang	0,00	1. 2474750 Orang	2.474.750,00		0,00		TW 1: 1. Realisasi Keuangan dan Kinerja di TW II TW 2: 1. Realisasi Kinerja dan Keuangan di TW III dan IV

Nomor Urut Program Prioritas	Sasaran Pembangunan Daerah	Kode	Urusan/Bidang Urusan Pemerintahan Daerah dan Program/Kegiatan	Indikator Kinerja Program (outcome) / Kegiatan (output)	Target RPJMD pada tahun 2021 s/d 2026		Realisasi Capaian Kinerja RPJMD s/d RKPD Tahun Lalu (2023)		Target Kinerja dan Anggaran RKPD Tahun Berjalan yang dievaluasi (2024)		Realisasi Kinerja Pada Triwulan								Realisasi Capaian Kinerja dan Anggaran RKPD yang Dievaluasi (2024)		Realisasi Kinerja dan Anggaran RPJMD s/d Tahun 2024 (Akhir Tahun Pelaksanaan RKPD)		Tingkat Capaian Kinerja dan Realisasi Anggaran RPJMD s/d Tahun 2024		Perangkat Daerah Penanggung Jawab	Keterangan
											I		II		III		IV									
1	2	3	4	5	6		7		8		9		10		11		12		13		14		15		16	17
					K	Rp.	K	Rp.	K	Rp.	K	Rp.	K	Rp.	K	Rp.	K	Rp.	K	Rp.	K	Rp.	K	Rp.		
		3-25.3-25.0-00.0-00.01-01-05	PROGRAM PENGAWASAN SUMBER DAYA KELAUTAN DAN PERIKANAN	1. Jumlah sasaran lokasi Pengawasan Sumberdaya kelautan dan perikanan	1. 19.00 %	127.000.000,00		156.817.270,00	1. 19.00 Lokasi	45.000.000,00	1. 0.00 Lokasi	0,00	1. 0.00 Lokasi	9.000.000,00		0,00		0,00	1. 0,00 Lokasi	9.000.000,00	1. 0,00 Lokasi	165.817.270,00	1. 0 %	130,56		TW 1: 1. Realisasi Kinerja mulai TW II TW 2: 1. Realisasi Kinerja di TW III dan TW IV
		3-25.3-25.0-00.0-00.01-01-05-2.01	Pengawasan Sumber Daya Perikanan di Wilayah Sungai, Danau, Waduk, Rawa, dan Genangan Air Lainnya yang Dapat Diusahakan Dalam Kabupaten/Kota	1. Jumlah pokmaswas yang dibina		0,00		156.817.270,00	1. 19.00 Pokmaswas	45.000.000,00	1. 0.00 Pokmaswas	0,00	1. 0.00 Pokmaswas	9.000.000,00		0,00		0,00	1. 0 Pokmaswas	9.000.000,00		165.817.270,00		0,00		TW 1: 1. Realisasi Kinerja mulai TW II TW 2: 1. Realisasi Kinerja di TW III dan TW IV
		3-25.3-25.0-00.0-00.01-01-05-2.01-1	Pengawasan Usaha Perikanan Tangkap di Wilayah Sungai, Danau, Waduk, Rawa, dan Genangan Air Lainnya yang Dapat Diusahakan dalam Kabupaten/Kota	1. Jumlah Dokumen Hasil Pengawasan Sumber Daya Perikanan Tangkap di Wilayah Sungai, Danau, Waduk, Rawa, dan Genangan Air Lainnya yang Dapat Diusahakan dalam Kabupaten/Kota		0,00	1. 1	84.817.270,00	1. 1.00 Dokumen	9.000.000,00	1. 0.00 Dokumen	0,00	1. 0.00 Dokumen	0,00		0,00		0,00	1. 0 Dokumen	0,00	1. 1 Dokumen	84.817.270,00		0,00		TW 1: 1. Realisasi Keuangan dan Kinerja di TW II TW 2: 1. Realisasi Kinerja dan Keuangan di TW III dan IV
		3-25.3-25.0-00.0-00.01-01-05-2.01-2	Pengawasan Usaha Perikanan Bidang Pembudidayaan Ikan di Wilayah Sungai, Danau, Waduk, Rawa, dan Genangan Air Lainnya yang Dapat Diusahakan dalam Kabupaten/Kota	1. Jumlah Dokumen Hasil Pengawasan Usaha Perikanan Bidang Pembudidayaan Ikan di Wilayah Sungai, Danau, Waduk, Rawa, dan Genangan Air Lainnya yang Dapat Diusahakan dalam Kabupaten/Kota		0,00	1. 1	72.000.000,00	1. 1.00 Dokumen	36.000.000,00	1. 0.00 Dokumen	0,00	1. 0.00 Dokumen	9.000.000,00		0,00		0,00	1. 0 Dokumen	9.000.000,00	1. 1 Dokumen	81.000.000,00		0,00		TW 1: 1. Realisasi Keuangan dan Kinerja di TW II TW 2: 1. Pembeyaran Honor Petugas Konservasi Penyu (3 bulan untuk 3 orang @orang 1 jt)
		3-25.3-25.0-00.0-00.01-01-06	PROGRAM PENGOLAHAN DAN PEMASARAN HASIL PERIKANAN	1. Nilai Tambah Hasil Perikanan	1. 7.22 %	666.000.000,00		1.603.593.965,00	1. 7225121762.00 Rupiah	550.000.000,00	1. 5451032460.00 Rupiah	10.539.000,00	1. 2932992385.00 Rupiah	20.540.175,00		0,00		0,00	1. 3.478.095.631,00 Rupiah	31.079.175,00	1. 3.478.095.631,00 Rupiah	1.634.673.140,00	1. 48.171745152355 %	245,45		TW 1: 1. Realisasi sampai bulan Maret 2024 TW 2: 1. Nilai Tambah Hasil Perikanan sampai bulan Mei

Nomor Urut Program Prioritas	Sasaran Pembangunan Daerah	Kode	Urusan/Bidang Urusan Pemerintahan Daerah dan Program/Kegiatan	Indikator Kinerja Program (outcome) / Kegiatan (output)	Target RPJMD pada tahun 2021 s/d 2026		Realisasi Capaian Kinerja RPJMD s/d RKPD Tahun Lalu (2023)		Target Kinerja dan Anggaran RKPD Tahun Berjalan yang dievaluasi (2024)		Realisasi Kinerja Pada Triwulan								Realisasi Capaian Kinerja dan Anggaran RKPD yang Dievaluasi (2024)		Realisasi Kinerja dan Anggaran RPJMD s/d Tahun 2024 (Akhir Tahun Pelaksanaan RKPD)		Tingkat Capaian Kinerja dan Realisasi Anggaran RPJMD s/d Tahun 2024		Perangkat Daerah Penanggung Jawab	Keterangan
											I		II		III		IV									
1	2	3	4	5	6		7		8		9		10		11		12		13		14		15		16	17
					K	Rp.	K	Rp.	K	Rp.	K	Rp.	K	Rp.	K	Rp.	K	Rp.	K	Rp.	K	Rp.	K	Rp.		
		3-25.3-25.0-00.0-00.01-01-06-2.01	Penerbitan Tanda Daftar Usaha Pengolahan Hasil Perikanan bagi Usaha Skala Mikro dan Kecil	1. Jumlah Pengolah yang difasilitasi TDUPHP		0,00		50.476.100,00	1. 20.00 Orang	5.000.000,00	1. 0.00 Orang	0,00	1. 0.00 Orang	0,00		0,00		0,00	1. 0 Orang	0,00		50.476.100,00		0,00		TW 1: 1. Realisasi Kinerja mulai TW II TW 2: 1. Realisasi Kinerja dan Keuangan di TW III dan TW IV
		3-25.3-25.0-00.0-00.01-01-06-2.01-1	Penyediaan Data dan Informasi Usaha Pemasaran dan Pengolahan Hasil Perikanan dalam 1 (Satu) Daerah Kabupaten/Kota	1. Jumlah Data dan Informasi Usaha Pemasaran dan Pengolahan Hasil Perikanan berdasarkan Skala Usaha dan Risiko		0,00	1. 1	50.476.100,00	1. 1.00 Dokumen	5.000.000,00	1. 0.00 Dokumen	0,00	1. 0.00 Dokumen	0,00		0,00		0,00	1. 0 Dokumen	0,00	1. 1 Dokumen	50.476.100,00		0,00		TW 1: 1. Realisasi Keuangan dan Kinerja di TW II TW 2: 1. Realisasi Kinerja dan Keuangan di TW III dan IV
		3-25.3-25.0-00.0-00.01-01-06-2.02	Pembinaan Mutu dan Keamanan Hasil Perikanan bagi Usaha Pengolahan dan Pemasaran Skala Mikro dan Kecil	1. Jumlah ikan yang diolah		0,00		518.178.900,00	1. 14755.93 Ton	215.000.000,00	1. 2011.80 Ton	7.434.000,00	1. 3822.20 Ton	13.328.000,00		0,00		0,00	1. 5834 Ton	20.762.000,00		538.940.900,00		0,00		TW 1: 1. Realiasi Kinerja sampai bulan Maret 2024 TW 2: 1. Realisasi Kinerja sampai bulan Mei
		3-25.3-25.0-00.0-00.01-01-06-2.02-1	Pelaksanaan Bimbingan dan Penerapan Persyaratan atau Standar pada Usaha Pengolahan dan Pemasaran Skala Mikro dan Kecil	1. Jumlah Unit Usaha Pengolahan dan Pemasaran Hasil Perikanan yang Mendapatkan Pembinaan Terhadap Penerapan Persyaratan Perizinan Berusaha pada Usaha Pengolahan dan Pemasaran Hasil Perikanan Sesuai Skala Usaha dan Risiko		0,00	1. 66	518.178.900,00	1. 55.00 UnitUsaha	215.000.000,00	1. 0.00 UnitUsaha	7.434.000,00	1. 0.00 UnitUsaha	13.328.000,00		0,00		0,00	1. 0 UnitUsaha	20.762.000,00	1. 66 UnitUsaha	538.940.900,00		0,00		TW 1: 1. Bayar Honor Tenaga Kebersihan Sentra Pemindangan Ikan Bengkorok (SIPIB) Januari s.d maret, alat kebersihan Sentra Pemindangan Bengkorok dan Monitoring TW 2: 1. Honor Pengelola Kegiatan dan Operasional Kebersihan Sentra Pemindangan Bengkorok
		3-25.3-25.0-00.0-00.01-01-06-2.03	Penyediaan dan Penyaluran Bahan Baku Industri Pengolahan Ikan dalam 1 (Satu) Daerah Kabupaten/ Kota	1. Jumlah ikan yang dipasarkan		0,00		1.034.938.965,00	1. 16132.78 Ton	330.000.000,00	1. 1579.70 Ton	3.105.000,00	1. 4246.30 Ton	7.212.175,00		0,00		0,00	1. 5826 Ton	10.317.175,00		1.045.256.140,00		0,00		TW 1: 1. Realisasi Kinerja sampai bulan Maret 2024 TW 2: 1. Realisasi Kinerja sampai bulan Mei

Nomor Urut Program Prioritas	Sasaran Pembangunan Daerah	Kode	Urusan/Bidang Urusan Pemerintahan Daerah dan Program/Kegiatan	Indikator Kinerja Program (outcome) / Kegiatan (output)	Target RPJMD pada tahun 2021 s/d 2026		Realisasi Capaian Kinerja RPJMD s/d RKPD Tahun Lalu (2023)		Target Kinerja dan Anggaran RKPD Tahun Berjalan yang dievaluasi (2024)		Realisasi Kinerja Pada Triwulan								Realisasi Capaian Kinerja dan Anggaran RKPD yang Dievaluasi (2024)		Realisasi Kinerja dan Anggaran RPJMD s/d Tahun 2024 (Akhir Tahun Pelaksanaan RKPD)		Tingkat Capaian Kinerja dan Realisasi Anggaran RPJMD s/d Tahun 2024		Perangkat Daerah Penanggung Jawab	Keterangan
											I		II		III		IV									
1	2	3	4	5	6		7		8		9		10		11		12		13		14		15		16	17
					K	Rp.	K	Rp.	K	Rp.	K	Rp.	K	Rp.	K	Rp.	K	Rp.	K	Rp.	K	Rp.	K	Rp.		
		3-25.3-25.0-00.0-00.01-01-06-2.03-1	Peningkatan Ketersediaan Ikan untuk Konsumsi dan Usaha Pengolahan dalam 1 (Satu) Daerah Kabupaten/Kota	1. Jumlah Peningkatan Ketersediaan Ikan untuk Konsumsi dan Usaha Pengolahan Dalam 1 (Satu) Daerah Kabupaten/Kota		0,00	1. 32145.82	419.164.015,00	1. 31446.83 Ton	65.000.000,00	1. 2904.80 Ton	0,00	1. 7341.20 Ton	4.487.175,00		0,00		0,00	1. 10246 Ton	4.487.175,00	1. 42391.82 Ton	423.651.190,00		0,00		TW 1: 1. Realisasi Kinerja sampai bulan Maret 2024 TW 2: 1. Alat dan Bahan Kegiatan Gemarikan
		3-25.3-25.0-00.0-00.01-01-06-2.03-2	Pemberian Fasilitas bagi Pelaku Usaha Perikanan Skala Mikro dan Kecil dalam 1 (Satu) Daerah Kabupaten/Kota	1. Jumlah Pelaku Usaha Perikanan Skala Mikro dan Kecil dalam 1 (Satu) Daerah Kabupaten/Kota yang Terfasilitasi		0,00	1. 50	615.774.950,00	1. 50.00 PelakuUsaha	265.000.000,00	1. 0.00 PelakuUsaha	3.105.000,00	1. 0.00 PelakuUsaha	2.725.000,00		0,00		0,00	1. 0 PelakuUsaha	5.830.000,00	1. 50 PelakuUsaha	621.604.950,00		0,00		TW 1: 1. Bayar Honor Petugas Rumikan 1 orang/3 bulan, Operasional Rumikan dan Monitoring ke Poklahsar TW 2: 1. Operasional Rumikan dan Monitoring Pemasaran
		3-25.0-00.0-00.01-02	UPT TEMPAT PELELANGAN IKAN			0,00		396.416.811,00		300.000.000,00		12.864.051,00		14.459.222,00		0,00		0,00		27.323.273,00		423.740.084,00		0,00		
		3-25.3-25.0-00.0-00.01-02-03	PROGRAM PENGELOLAAN PERIKANAN TANGKAP			0,00		396.416.811,00	1. 27435.18 Ton	300.000.000,00	1. 2799.12 Ton	12.864.051,00	1. 2284.23 Ton	14.459.222,00		0,00		0,00	1. 5.083,35 Ton	27.323.273,00	1. 5.083,35 Ton	423.740.084,00	1. 70.40166 2049861 %	0,00		TW 1: 1. Realisasi Produksi Perikanan Tangkap sampai bulan Maret TW 2: 1. Produksi Perikanan Tangkap sampai bulan Mei

Nomor Urut Program Prioritas	Sasaran Pembangunan Daerah	Kode	Urusan/Bidang Urusan Pemerintahan Daerah dan Program/Kegiatan	Indikator Kinerja Program (outcome) / Kegiatan (output)	Target RPJMD pada tahun 2021 s/d 2026		Realisasi Capaian Kinerja RPJMD s/d RKPD Tahun Lalu (2023)		Target Kinerja dan Anggaran RKPD Tahun Berjalan yang dievaluasi (2024)		Realisasi Kinerja Pada Triwulan								Realisasi Capaian Kinerja dan Anggaran RKPD yang Dievaluasi (2024)		Realisasi Kinerja dan Anggaran RPJMD s/d Tahun 2024 (Akhir Tahun Pelaksanaan RKPD)		Tingkat Capaian Kinerja dan Realisasi Anggaran RPJMD s/d Tahun 2024		Perangkat Daerah Penanggung Jawab	Keterangan
											I		II		III		IV									
1	2	3	4	5	6		7		8		9		10		11		12		13		14		15		16	17
					K	Rp.	K	Rp.	K	Rp.	K	Rp.	K	Rp.	K	Rp.	K	Rp.	K	Rp.	K	Rp.	K	Rp.		
		3-25.3-25.0-00.0-00.01-02-03-2.03	Pengelolaan dan Penyelenggaraan Tempat Pelelangan Ikan (TPI)	1. Retribusi TPI		0,00		396.416.811,00	1. 400000000.00 Rupiah	300.000.000,00	1. 7613900000 Rupiah	12.864.051,00	1. 1253270000 Rupiah	14.459.222,00		0,00		0,00	1. 2014660000 Rupiah	27.323.273,00		423.740.084,00		0,00		TW 1: 1. Realisasi Pendapatan Retribusi Tempat Pelelangan Ikan (TPI) sampai 31 Maret 2024. Januari : Rp. 33.040.000 Febuari: Rp. 34.080.000 Maret: Rp. 9.019.000 TW 2: 1. Realisasi Kinerja TW II (cut off 19 Juni 2024)
		3-25.3-25.0-00.0-00.01-02-03-2.03-2	Pelayanan Penyelenggaraan Tempat Pelelangan Ikan (TPI)	1. Jumlah Layanan dalam rangka Penyelenggaraan Tempat Pelelangan Ikan (TPI)		0,00	1. 360	396.416.811,00	1. 360.00 Layanan	300.000.000,00	1. 90.00 Layanan	12.864.051,00	1. 90.00 Layanan	14.459.222,00		0,00		0,00	1. 180 Layanan	27.323.273,00	1. 540 Layanan	423.740.084,00		0,00		TW 1: 1. Operasional TPI (Bayar Listrik, Air, Internet), dan Bayar Honor Petugas Pelayanan Umum (1 orang) TW 2: 1. Realisasi Keuangan untuk operasional TPI
Rata-rata capaian kinerja Program (%)											11,33	4,99	15,16	8,21	0,00	0,00	0,00	0,00	26,49	13,20						
Rata-rata capaian kinerja Kegiatan (%)											13,63		22,48		0,00		0,00		36,11							
Rata-rata capaian kinerja Subkegiatan (%)											14,02		14,30		0,00		0,00		28,31							
Predikat kinerja																										
Faktor pendorong keberhasilan kinerja:																										
Faktor penghambat pencapaian kinerja:																										
Tindak lanjut yang diperlukan dalam triwulan berikutnya:																										
Tindak lanjut yang diperlukan dalam RKPD berikutnya:																										

Formulir E60
Evaluasi Terhadap Hasil RKPD
Kabupaten / Kota Trenggalek
Tahun 2024

Nomor Urut Program Prioritas	Sasaran Pembangunan Daerah	Kode	Urusan/Bidang Urusan Pemerintahan Daerah dan Program/Kegiatan	Indikator Kinerja Program (outcome) / Kegiatan (output)	Target RPJMD pada tahun 2021 s/d 2026		Realisasi Capaian Kinerja RPJMD s/d RKPD Tahun Lalu (2023)		Target Kinerja dan Anggaran RKPD Tahun Berjalan yang dievaluasi (2024)		Realisasi Kinerja Pada Triwulan								Realisasi Capaian Kinerja dan Anggaran RKPD yang Dievaluasi (2024)		Realisasi Kinerja dan Anggaran RPJMD s/d Tahun 2024 (Akhir Tahun Pelaksanaan RKPD)		Tingkat Capaian Kinerja dan Realisasi Anggaran RPJMD s/d Tahun 2024		Perangkat Daerah Penanggung Jawab	Keterangan
											I		II		III		IV									
1	2	3	4	5	6		7		8		9		10		11		12		13		14		15		16	17
					K	Rp.	K	Rp.	K	Rp.	K	Rp.	K	Rp.	K	Rp.	K	Rp.	K	Rp.	K	Rp.	K	Rp.		
		3-26	Bidang Pariwisata			18.200.219.000,00		31.302.794.436,00		15.457.987.328,00		2.813.513.341,00		3.037.040.928,00		0,00		0,00		5.850.554.269,00		37.153.348.705,00		204,14		
		2-22.3-26.0-00.03	DINAS PARIWISATA DAN KEBUDAYAAN			18.200.219.000,00		31.302.794.436,00		15.457.987.328,00		2.813.513.341,00		3.037.040.928,00		0,00		0,00		5.850.554.269,00		37.153.348.705,00		204,14		
		2-22.3-26.0-00.03-01	DINAS PARIWISATA DAN KEBUDAYAAN			18.200.219.000,00		31.302.794.436,00		15.457.987.328,00		2.813.513.341,00		3.037.040.928,00		0,00		0,00		5.850.554.269,00		37.153.348.705,00		204,14		

Nomor Urut Program Prioritas	Sasaran Pembangunan Daerah	Kode	Urusan/Bidang Urusan Pemerintahan Daerah dan Program/Kegiatan	Indikator Kinerja Program (outcome) / Kegiatan (output)	Target RPJMD pada tahun 2021 s/d 2026		Realisasi Capaian Kinerja RPJMD s/d RKPD Tahun Lalu (2023)		Target Kinerja dan Anggaran RKPD Tahun Berjalan yang dievaluasi (2024)		Realisasi Kinerja Pada Triwulan								Realisasi Capaian Kinerja dan Anggaran RKPD yang Dievaluasi (2024)		Realisasi Kinerja dan Anggaran RPJMD s/d Tahun 2024 (Akhir Tahun Pelaksanaan RKPD)		Tingkat Capaian Kinerja dan Realisasi Anggaran RPJMD s/d Tahun 2024		Perangkat Daerah Penanggung Jawab	Keterangan
											I		II		III		IV									
1	2	3	4	5	6		7		8		9		10		11		12		13		14		15		16	17
					K	Rp.	K	Rp.	K	Rp.	K	Rp.	K	Rp.	K	Rp.	K	Rp.	K	Rp.	K	Rp.	K	Rp.		
		3-26.2-22.3-26.0-00.03-01-01	PROGRAM PENUNJANG URUSAN PEMERINTAHAN DAERAH KABUPATEN/KOTA	1. Cakupan pelayanan jasa administrasi perkantoran yang difasilitasi 2. Persentase nilai aset dalam kondisi baik 3. Persentase Ketersediaan Dokumen Perencanaan, Penganggaran, dan Evaluasi Kinerja Perangkat Daerah	1. 100.00 % 2. 100.00 % 3. 100.00 %	13.045.219.000,00		29.170.304.285,00	1. 100.00 % 2. 100.00 % 3. 100.00 %	13.550.645.328,00	1. 31.07 % 2. 79.96 % 3. 12.50 %	2.734.739.341,00	1. 25.00 % 2. 0.00 % 3. 25.00 %	2.819.365.653,00		0,00		0,00	1. 56,07 % 2. 79,96 % 3. 37,50 %	5.554.104.994,00	1. 56,07 % 2. 79,96 % 3. 37,50 %	34.724.409.279,00	1. 56 % 2. 79 % 3. 37 %	266,18		TW 1: 1. Realisasi terdiri dari 2 kegiatan. Kegiatan Perencanaan, Penganggaran, dan Evaluasi Kinerja Perangkat Daerah terealisasi 41,67% sedangkan Kegiatan Administrasi Keuangan Perangkat Daerah terealisasi 20,48 % kemudian dibagi 2 2. aset dalam kondisi baik/jumlah rupiah total aset) x 100% = 56.649.641.747 /70,860,221.605 x 100 % = 3. Adm Umum 25% + Pengadaan Barang 0 % + Penyediaan Jasa 25% + Pemeliharaan BMD 0% = 50 % dibagi 4 kegiatan = 12,5% TW 2: 1. Kegiatan perencanaan terealisasi 26 % Kegiatan adm keguangan terealisasi 25% 2. nilai aset dalam kondisi baik/nilai aset X 100 % /masih sama dengan TW 1, kegiatan pemeliharaan dilaksanakan di semester 2 3. dari 4 kegiatan masing masing terealisasi sebanyak 25 %
		3-26.2-22.3-26.0-00.03-01-01-2.01	Perencanaan, Penganggaran, dan Evaluasi Kinerja Perangkat Daerah	1. Jumlah Dokumen Perencanaan, Penganggaran, dan Evaluasi Kinerja Perangkat Daerah yang disusun		0,00		75.911.943,00	1. 34.00 Dokumen	23.000.000,00	1. 14.00 Dokumen	0,00	1. 9.00 Dokumen	0,00		0,00		0,00	1. 23 Dokumen	0,00		75.911.943,00		0,00		TW 1: 1. Realisasi adalah 4 dokumen perencanaan dan 10 laporan TW 2: 1. 5 dokumen perencanaan dan 4 laporan dan evaluasi

Nomor Urut Program Prioritas	Sasaran Pembangunan Daerah	Kode	Urusan/Bidang Urusan Pemerintahan Daerah dan Program/Kegiatan	Indikator Kinerja Program (outcome) / Kegiatan (output)	Target RPJMD pada tahun 2021 s/d 2026		Realisasi Capaian Kinerja RPJMD s/d RKPD Tahun Lalu (2023)		Target Kinerja dan Anggaran RKPD Tahun Berjalan yang dievaluasi (2024)		Realisasi Kinerja Pada Triwulan								Realisasi Capaian Kinerja dan Anggaran RKPD yang Dievaluasi (2024)		Realisasi Kinerja dan Anggaran RPJMD s/d Tahun 2024 (Akhir Tahun Pelaksanaan RKPD)		Tingkat Capaian Kinerja dan Realisasi Anggaran RPJMD s/d Tahun 2024		Perangkat Daerah Penanggung Jawab	Keterangan
											I		II		III		IV									
1	2	3	4	5	6		7		8		9		10		11		12		13		14		15		16	17
					K	Rp.	K	Rp.	K	Rp.	K	Rp.	K	Rp.	K	Rp.	K	Rp.	K	Rp.	K	Rp.	K	Rp.		
		3-26.2-22.3-26.0-00.03-01-01-2.01-1	Penyusunan Dokumen Perencanaan Perangkat Daerah	1. Jumlah Dokumen Perencanaan Perangkat Daerah		0,00	1. 12	65.689.443,00	1. 10.00 Dokumen	15.000.000,00	1. 4.00 Dokumen	0,00	1. 5.00 Dokumen	0,00		0,00		0,00	1. 9 Dokumen	0,00	1. 21 Dokumen	65.689.443,00		0,00		TW 1: 1. Target 10 dokumen adalah : - DPA 3 dokumen (DPA Induk, DPA Pergeseran, DPA Perubahan) - RKA 3 dokumen (RKA Induk, RKA Pergeseran, RKA Perubahan) - Renja 2 dokumen (renja induk dan perubahan) - PK dan PK Perubahan - 8 target lainnya meliputi: dialog kinerja, rencana aksi dialog kinerja, rencana kerja agen perubahan, rencana aksi agen perubahan, rencana aksi manajemen resiko, dll. Realisasi 4 dokumen, terdiri dari: 1. RKA 4 Sub kegiatan 2. DPA 4 Sub Kegiatan 3. PK 4. Rencana Kerja agen perubahan TW 2: 1. 1. RKA pergeseran 1, 2. RKA pergeseran 2 3. DPA pergeseran 1 4. DPA pergeseran 2 5. Rencana Kerja Agen Perubahan Tw 1
		3-26.2-22.3-26.0-00.03-01-01-2.01-6	Koordinasi dan Penyusunan Laporan Capaian Kinerja dan Ikhtisar Realisasi Kinerja SKPD	1. Jumlah Laporan Capaian Kinerja dan Ikhtisar Realisasi Kinerja SKPD dan Laporan Hasil Koordinasi Penyusunan Laporan Capaian Kinerja dan Ikhtisar Realisasi Kinerja SKPD		0,00	1. 32	10.222.500,00	1. 24.00 Laporan	8.000.000,00	1. 10.00 Laporan	0,00	1. 4.00 Laporan	0,00		0,00		0,00	1. 14 Laporan	0,00	1. 46 Laporan	10.222.500,00		0,00		TW 1: 1. 1. lapdu sd maret (3 dok) 2. LKPJ 2023 3. LPPD 2023 4. LKjIP 2023 5. Evaluasi Renja TW 4 2023 6. Evaluasi IKD/IKU 2023 7. Ev RAD PG 8. Ev. Pajak Rokok TW 2: 1. 1. Laporan terpadu (3 dokumen) 2. Evaluasi Renja tw 1

Nomor Urut Program Prioritas	Sasaran Pembangunan Daerah	Kode	Urusan/Bidang Urusan Pemerintahan Daerah dan Program/Kegiatan	Indikator Kinerja Program (outcome) / Kegiatan (output)	Target RPJMD pada tahun 2021 s/d 2026		Realisasi Capaian Kinerja RPJMD s/d RKPD Tahun Lalu (2023)		Target Kinerja dan Anggaran RKPD Tahun Berjalan yang dievaluasi (2024)		Realisasi Kinerja Pada Triwulan								Realisasi Capaian Kinerja dan Anggaran RKPD yang Dievaluasi (2024)		Realisasi Kinerja dan Anggaran RPJMD s/d Tahun 2024 (Akhir Tahun Pelaksanaan RKPD)		Tingkat Capaian Kinerja dan Realisasi Anggaran RPJMD s/d Tahun 2024		Perangkat Daerah Penanggung Jawab	Keterangan
											I		II		III		IV									
1	2	3	4	5	6		7		8		9		10		11		12		13		14		15		16	17
					K	Rp.	K	Rp.	K	Rp.	K	Rp.	K	Rp.	K	Rp.	K	Rp.	K	Rp.	K	Rp.	K	Rp.		
		3-26.2-22.3-26.0-00.03-01-01-2.02	Administrasi Keuangan Perangkat Daerah	1. Persentase Administrasi Keuangan Perangkat Daerah yang diselesaikan		0,00		19.268.375.548,00	1. 100.00 %	8.920.984.761,00	1. 20.48 %	2.052.232.796,00	1. 64.00 %	2.062.102.305,00		0,00		0,00	1. 84.48 %	4.114.335.101,00		23.382.710.649,00		0,00		TW 1: 1. Realisasi adalah 86 /105*100%/4 86 = 72+3+11 105 = 80 + 12+13 TW 2: 1. 1. 72/80*100 2. 12/3*100 3.10/13*100 dibagi 3
		3-26.2-22.3-26.0-00.03-01-01-2.02-1	Penyediaan Gaji dan Tunjangan ASN	1. Jumlah Orang yang Menerima Gaji dan Tunjangan ASN		0,00	1. 76	18.732.065.628,00	1. 80.00 Orang/bulan	8.812.664.761,00	1. 0.00 Orang/bulan	2.052.232.796,00	1. 0.00 Orang/bulan	2.062.102.305,00		0,00		0,00	1. 0 Orang/bulan	4.114.335.101,00	1. 76 Orang/bulan	22.846.400.729,00		0,00		TW 1: 1. belum ada penyesuaian target / rencana dirubah pada saat perubahan RKPD (pada apk SIPD RI) target per 31 Juli 2024 sebanyak 72. Realisasi Gaji bulan januari sd maret, Tpp bulan januari dan pebruari, Tunjangan Hari raya dari komponen gaji dan dari komponen tpp, kekurangan gaji jan sd peb, TW 2: 1. Gaji bulan April sd Juni, Tpp bulan maret sd Juni, Gaji ke 13, TPP ke 13
		3-26.2-22.3-26.0-00.03-01-01-2.02-2	Penyediaan Administrasi Pelaksanaan Tugas ASN	1. Jumlah Dokumen Hasil Penyediaan Administrasi Pelaksanaan Tugas ASN		0,00	1. 12	535.932.720,00	1. 12.00 Dokumen	106.920.000,00	1. 3.00 Dokumen	0,00	1. 3.00 Dokumen	0,00		0,00		0,00	1. 6 Dokumen	0,00	1. 18 Dokumen	535.932.720,00		0,00		TW 1: 1. realisasi terdiri dari: - dokumen penerimaan pendapatan - dokumen pengeluaran dan belanja barang dan jasa - register barang masuk dan keluar/ register persediaan TW 2: 1. Dokumen Administrasi keuangan dan barang (Register barang masuk keluar /barang persediaan) , buku penerimaan pendapatan, buku pengeluaran/Belanja) bulan April sd Juni 2024

Nomor Urut Program Prioritas	Sasaran Pembangunan Daerah	Kode	Urusan/Bidang Urusan Pemerintahan Daerah dan Program/Kegiatan	Indikator Kinerja Program (outcome) / Kegiatan (output)	Target RPJMD pada tahun 2021 s/d 2026		Realisasi Capaian Kinerja RPJMD s/d RKPD Tahun Lalu (2023)		Target Kinerja dan Anggaran RKPD Tahun Berjalan yang dievaluasi (2024)		Realisasi Kinerja Pada Triwulan								Realisasi Capaian Kinerja dan Anggaran RKPD yang Dievaluasi (2024)		Realisasi Kinerja dan Anggaran RPJMD s/d Tahun 2024 (Akhir Tahun Pelaksanaan RKPD)		Tingkat Capaian Kinerja dan Realisasi Anggaran RPJMD s/d Tahun 2024		Perangkat Daerah Penanggung Jawab	Keterangan
											I		II		III		IV									
1	2	3	4	5	6		7		8		9		10		11		12		13		14		15		16	17
					K	Rp.	K	Rp.	K	Rp.	K	Rp.	K	Rp.	K	Rp.	K	Rp.	K	Rp.	K	Rp.	K	Rp.		
		3-26.2-22.3-26.0-00.03-01-01-2.02-7	Koordinasi dan Penyusunan Laporan Keuangan Bulanan/ Triwulanan/ Semesteran SKPD	1. Jumlah Laporan Keuangan Bulanan/ Triwulanan/ Semesteran SKPD dan Laporan Koordinasi Penyusunan Laporan Keuangan Bulanan/Triwulanan/Semesteran SKPD		0,00	1. 21	377.200,00	1. 13.00 Laporan	1.400.000,00	1. 11.00 Laporan	0,00	1. 10.00 Laporan	0,00		0,00		0,00	1. 21 Laporan	0,00	1. 42 Laporan	377.200,00		0,00		TW 1: 1. terdiri dari: 1. LKPD 2. LRA bulan Jan - Maret (3 dokumen), LRA TW 1 (1 dokumen) 3. Register pengajuan SPP Januari - Maret (3 dokumen) 4. Register SPM Jan - Maret (3 dokumen) target di DPA sebanyak 43 laporan TW 2: 1. 1. Laporan Realisasi Anggaran April-Juni (3 Dokumen) 2. Register Pengajuan SPP April-Juni (3 Dokumen) 3. Register SPM April-Juni (3 Dokumen) 4. LRA Tribulan ke 1
		3-26.2-22.3-26.0-00.03-01-01-2.06	Administrasi Umum Perangkat Daerah	1. Persentase Administrasi Umum Perangkat Daerah yang diselesaikan		0,00		1.003.560.211,00	1. 100.00 %	420.960.567,00	1. 25.00 %	0,00	1. 52.50 %	67.338.000,00		0,00		0,00	1. 77.5 %	67.338.000,00		1.070.898.211,00		0,00		TW 1: 1. Realisasi adalah Jumlah Target 48 sudah terealisasi 12 atau 12/48*100% 12 = 3+1+2+6 48 = 4+10+24 TW 2: 1. 1. 4/4 *100% 2. 1/10*100% 3. 3/3*100% 4.0/24*100% diakumulasi/4

Nomor Urut Program Prioritas	Sasaran Pembangunan Daerah	Kode	Urusan/Bidang Urusan Pemerintahan Daerah dan Program/Kegiatan	Indikator Kinerja Program (outcome) / Kegiatan (output)	Target RPJMD pada tahun 2021 s/d 2026		Realisasi Capaian Kinerja RPJMD s/d RKPD Tahun Lalu (2023)		Target Kinerja dan Anggaran RKPD Tahun Berjalan yang dievaluasi (2024)		Realisasi Kinerja Pada Triwulan								Realisasi Capaian Kinerja dan Anggaran RKPD yang Dievaluasi (2024)		Realisasi Kinerja dan Anggaran RPJMD s/d Tahun 2024 (Akhir Tahun Pelaksanaan RKPD)		Tingkat Capaian Kinerja dan Realisasi Anggaran RPJMD s/d Tahun 2024		Perangkat Daerah Penanggung Jawab	Keterangan
											I		II		III		IV									
1	2	3	4	5	6		7		8		9		10		11		12		13		14		15		16	17
					K	Rp.	K	Rp.	K	Rp.	K	Rp.	K	Rp.	K	Rp.	K	Rp.	K	Rp.	K	Rp.	K	Rp.		
		3-26.2-22.3-26.0-00.03-01-01-2.06-2	Penyediaan Peralatan dan Perlengkapan Kantor	1. Jumlah Paket Peralatan dan Perlengkapan Kantor yang Disediakan		0,00	1. 16	123.259.470,00	1. 4.00 Paket	94.201.734,00	1. 3.00 Paket	0,00	1. 4.00 Paket	27.394.000,00		0,00		0,00	1. 7 Paket	27.394.000,00	1. 23 Paket	150.653.470,00		0,00		TW 1: 1. pada DPA 2024 target 16 Paket (akan disesuaikan pada perubahan RKPD), Realisasi keuangan dalam proses administrasi Realisasi 3 paket terdiri dari: Pengadaan ATK, Cetak dan belanja alat kantor lainnya (alat kebersihan) TW 2: 1. 4 Paket 1. BelanjaAlat/Bahan untuk Kegiatan Kantor-Kertas dan Cover 2. Belanja Alat/Bahan untuk kegiatan Kantor-Perabot Kantor 3. Belanja Alat/Bahan untuk kegitan Kantor-Alat Listrik 4. Belanja Alat/Bahan untuk kegiatan kantor-alat/bahan untuk kegiatan kantor lainnya
		3-26.2-22.3-26.0-00.03-01-01-2.06-5	Penyediaan Barang Cetakan dan Penggandaan	1. Jumlah Paket Barang Cetakan dan Penggandaan yang Disediakan		0,00	1. 20	99.236.100,00	1. 10.00 Paket	79.000.000,00	1. 1.00 Paket	0,00	1. 1.00 Paket	26.935.000,00		0,00		0,00	1. 2 Paket	26.935.000,00	1. 22 Paket	126.171.100,00		0,00		TW 1: 1. pada DPA 2024 target 12 Paket (akan disesuaikan pada perubahan RKPD) Realisasi 1 paket adalah cetak karcis/tiket masuk kawasan wisata TW 2: 1. Belanja Alat/Bahan untuk kegiatan kantor-Bahan Cetak (

Nomor Urut Program Prioritas	Sasaran Pembangunan Daerah	Kode	Urusan/Bidang Urusan Pemerintahan Daerah dan Program/Kegiatan	Indikator Kinerja Program (outcome) / Kegiatan (output)	Target RPJMD pada tahun 2021 s/d 2026		Realisasi Capaian Kinerja RPJMD s/d RKPD Tahun Lalu (2023)		Target Kinerja dan Anggaran RKPD Tahun Berjalan yang dievaluasi (2024)		Realisasi Kinerja Pada Triwulan								Realisasi Capaian Kinerja dan Anggaran RKPD yang Dievaluasi (2024)		Realisasi Kinerja dan Anggaran RPJMD s/d Tahun 2024 (Akhir Tahun Pelaksanaan RKPD)		Tingkat Capaian Kinerja dan Realisasi Anggaran RPJMD s/d Tahun 2024		Perangkat Daerah Penanggung Jawab	Keterangan
											I		II		III		IV									
1	2	3	4	5	6		7		8		9		10		11		12		13		14		15		16	17
					K	Rp.	K	Rp.	K	Rp.	K	Rp.	K	Rp.	K	Rp.	K	Rp.	K	Rp.	K	Rp.	K	Rp.		
		3-26.2-22.3-26.0-00.03-01-01-2.06-7	Penyediaan Bahan/Material	1. Jumlah Paket Bahan/Material yang Disediakan		0,00	1. 12	448.028.950,00	1. 3.00 Paket	147.758.833,00	1. 2.00 Paket	0,00	1. 3.00 Paket	13.009.000,00		0,00		0,00	1. 5 Paket	13.009.000,00	1. 17 Paket	461.037.950,00		0,00		TW 1: 1. pada DPA 2024 target 12 Paket (akan disesuaikan pada perubahan RKPD) Realisasi adalah pembayaran Natura dan Pakan ternak, Belanja Natura untuk keperluan hotel Prigi dan pakan ternak untuk hewan peliharaan di Hutan Kota realisasi keuangan masih dalam proses administrasi TW 2: 1. 3 Paket : 1. Belanja Bahan-isi tabung gas, 2. Belanja Natura dan Pakan Natura, 3. Belanja Natura dan Pakan-Pakan
		3-26.2-22.3-26.0-00.03-01-01-2.06-9	Penyelenggaraan Rapat Koordinasi dan Konsultasi SKPD	1. Jumlah Laporan Penyelenggaraan Rapat Koordinasi dan Konsultasi SKPD		0,00	1. 24	333.035.691,00	1. 24.00 Laporan	100.000.000,00	1. 6.00 Laporan	0,00	1. 6.00 Laporan	0,00		0,00		0,00	1. 12 Laporan	0,00	1. 36 Laporan	333.035.691,00		0,00		TW 1: 1. laporan perjalanan dinas dalam daerah 3 laporan laporan perjalanan dinas luar daerah 3 laporan realisasi anggaran akan dilaksanakan pada tribulan ke 2 TW 2: 1. Laporan Perjalanan Dinas Luar Daerah (3 Lap) Da;lam Daerah (3)
		3-26.2-22.3-26.0-00.03-01-01-2.07	Pengadaan Barang Milik Daerah Penunjang Urusan Pemerintah Daerah	1. Persentase Pengadaan Barang Milik Daerah yang diselesaikan		0,00		720.122.000,00	1. 100.00 %	88.600.000,00	1. 0.00 %	0,00	1. 0.00 %	0,00		0,00		0,00	1. 0 %	0,00		720.122.000,00		0,00		TW 1: 1. Kegiatan akan dilaksanakan pada tribulan ke 2 TW 2: 1. Pengadaan di semester 2
		3-26.2-22.3-26.0-00.03-01-01-2.07-5	Pengadaan Mebel	1. Jumlah Paket Mebel yang Disediakan		0,00	1. 8	38.930.000,00	1. 1.00 Unit	8.000.000,00	1. 0.00 Unit	0,00	1. 0.00 Unit	0,00		0,00		0,00	1. 0 Unit	0,00	1. 8 Unit	38.930.000,00		0,00		TW 1: 1. satuan belum sesuai Indikator Kinerja (akan disesuaikan pada perubahan RKPD) Kegiatan akan dilaksanakan pada tribulan ke 2 (di Target paket di DPA unit) TW 2: 1. -

Nomor Urut Program Prioritas	Sasaran Pembangunan Daerah	Kode	Urusan/Bidang Urusan Pemerintahan Daerah dan Program/Kegiatan	Indikator Kinerja Program (outcome) / Kegiatan (output)	Target RPJMD pada tahun 2021 s/d 2026		Realisasi Capaian Kinerja RPJMD s/d RKPD Tahun Lalu (2023)		Target Kinerja dan Anggaran RKPD Tahun Berjalan yang dievaluasi (2024)		Realisasi Kinerja Pada Triwulan								Realisasi Capaian Kinerja dan Anggaran RKPD yang Dievaluasi (2024)		Realisasi Kinerja dan Anggaran RPJMD s/d Tahun 2024 (Akhir Tahun Pelaksanaan RKPD)		Tingkat Capaian Kinerja dan Realisasi Anggaran RPJMD s/d Tahun 2024		Perangkat Daerah Penanggung Jawab	Keterangan
											I		II		III		IV									
1	2	3	4	5	6		7		8		9		10		11		12		13		14		15		16	17
					K	Rp.	K	Rp.	K	Rp.	K	Rp.	K	Rp.	K	Rp.	K	Rp.	K	Rp.	K	Rp.	K	Rp.		
		3-26.2-22.3-26.0-00.03-01-01-2.07-6	Pengadaan Peralatan dan Mesin Lainnya	1. Jumlah Unit Peralatan dan Mesin Lainnya yang Disediakan		0,00	1. 15	627.262.000,00	1. 1.00 Unit	75.000.000,00	1. 0.00 Unit	0,00	1. 0.00 Unit	0,00		0,00		0,00	1. 0 Unit	0,00	1. 15 Unit	627.262.000,00		0,00		TW 1: 1. pada DPA 2024 target 18 Unit (akan disesuaikan pada perubahan RKPD) Kegiatan akan dilaksanakan pada tribulan ke 2 TW 2: 1. pengadaan di smster 2
		3-26.2-22.3-26.0-00.03-01-01-2.07-1	Pengadaan Sarana dan Prasarana Pendukung Gedung Kantor atau Bangunan Lainnya	1. Jumlah Unit Sarana dan Prasarana Pendukung Gedung Kantor atau Bangunan Lainnya yang Disediakan		0,00	1. 16	53.930.000,00	1. 2.00 Unit	5.600.000,00	1. 0.00 Unit	0,00	1. 0.00 Unit	0,00		0,00		0,00	1. 0 Unit	0,00	1. 16 Unit	53.930.000,00		0,00		TW 1: 1. Kegiatan akan dilaksanakan pada tribulan ke 2 TW 2: 1. pengadaan di smester 2
		3-26.2-22.3-26.0-00.03-01-01-2.08	Penyediaan Jasa Penunjang Urusan Pemerintahan Daerah	1. Persentase Meningkatnya efektifitas kerja		0,00		7.147.896.253,00	1. 100.00 %	3.817.100.000,00	1. 25.00 %	682.506.545,00	1. 45.50 %	655.548.848,00		0,00		0,00	1. 70.5 %	1.338.055.393,00		8.485.951.646,00		0,00		TW 1: 1. Realisasi adalah 24 Laporan sudah terealisasi 6 laporan TW 2: 1. 1. 4/12*100% = 33% 2. 3/12*100% = 25% diakumulasi/2
		3-26.2-22.3-26.0-00.03-01-01-2.08-2	Penyediaan Jasa Komunikasi, Sumber Daya Air dan Listrik	1. Jumlah Laporan Penyediaan Jasa Komunikasi, Sumber Daya Air dan Listrik yang Disediakan		0,00	1. 12 2. 852 3. 240 4. 3098	1.162.779.014,00	1. 12.00 Laporan	320.000.000,00	1. 3.00 Laporan	57.063.330,00	1. 3.00 Laporan	91.522.188,00		0,00		0,00	1. 6 Laporan	148.585.518,00	1. 18 Laporan 2. 852 Laporan 3. 240 4. 3098	1.311.364.532,00		0,00		TW 1: 1. Laporan pembayaran Air, Listrik, Telepon, Internet bulan jan sd maret TW 2: 1. Dokumen Laporan pembayaran Air, Listrik, Telepon, Internet bulan April sd Juni
		3-26.2-22.3-26.0-00.03-01-01-2.08-4	Penyediaan Jasa Pelayanan Umum Kantor	1. Jumlah Laporan Penyediaan Jasa Pelayanan Umum Kantor yang Disediakan		0,00	1. 12	5.985.117.239,00	1. 12.00 Laporan	3.497.100.000,00	1. 3.00 Laporan	625.443.215,00	1. 3.00 Laporan	564.026.660,00		0,00		0,00	1. 6 Laporan	1.189.469.875,00	1. 18 Laporan	7.174.587.114,00		0,00		TW 1: 1. laporan pembayaran outsorsing, Non ASN, Belanja Surat Kabar bulan jan sd maret TW 2: 1. Dokumen Laporan pembayaran outsorsing, Non ASN, Belanja Surat Kabar bulan April sd Juni

Nomor Urut Program Prioritas	Sasaran Pembangunan Daerah	Kode	Urusan/Bidang Urusan Pemerintahan Daerah dan Program/Kegiatan	Indikator Kinerja Program (outcome) / Kegiatan (output)	Target RPJMD pada tahun 2021 s/d 2026		Realisasi Capaian Kinerja RPJMD s/d RKPD Tahun Lalu (2023)		Target Kinerja dan Anggaran RKPD Tahun Berjalan yang dievaluasi (2024)		Realisasi Kinerja Pada Triwulan								Realisasi Capaian Kinerja dan Anggaran RKPD yang Dievaluasi (2024)		Realisasi Kinerja dan Anggaran RPJMD s/d Tahun 2024 (Akhir Tahun Pelaksanaan RKPD)		Tingkat Capaian Kinerja dan Realisasi Anggaran RPJMD s/d Tahun 2024		Perangkat Daerah Penanggung Jawab	Keterangan
											I		II		III		IV									
1	2	3	4	5	6		7		8		9		10		11		12		13		14		15		16	17
					K	Rp.	K	Rp.	K	Rp.	K	Rp.	K	Rp.	K	Rp.	K	Rp.	K	Rp.	K	Rp.	K	Rp.		
		3-26.2-22.3-26.0-00.03-01-01-2.09	Pemeliharaan Barang Milik Daerah Penunjang Urusan Pemerintahan Daerah	1. Persentase BMD Penunjang Urusan Pemerintahan Daerah yang dipelihara		0,00		954.438.330,00	1. 100.00 %	280.000.000,00	1. 0.00 %	0,00	1. 16.00 %	34.376.500,00		0,00		0,00	1. 16 %	34.376.500,00		988.814.830,00		0,00		TW 1: 1. Kegiatan akan dilaksanakan pada tribulan ke 2 TW 2: 1. 1. 12/30*100% 2. 0/2*100% 3. 0/9*100% 4. 0/5*100% 5. 2/5*100% diakumulasi/5
		3-26.2-22.3-26.0-00.03-01-01-2.09-2	Penyediaan Jasa Pemeliharaan, Biaya Pemeliharaan, Pajak dan Perizinan Kendaraan Dinas Operasional atau Lapangan	1. Jumlah Kendaraan Dinas Operasional atau Lapangan yang Dipelihara dan dibayarkan Pajak dan Perizinannya		0,00	1. 30	169.839.355,00	1. 30.00 Unit	70.000.000,00	1. 0.00 Unit	0,00	1. 12.00 Unit	4.940.500,00		0,00		0,00	1. 12 Unit	4.940.500,00	1. 42 Unit	174.779.855,00		0,00		TW 1: 1. Pelaksanaan kegiatan pada tribulan ke 2 TW 2: 1. 12 unit : Roda 4 (1 unit), Roda 2 (11 unit)
		3-26.2-22.3-26.0-00.03-01-01-2.09-5	Pemeliharaan Mebel	1. Jumlah Mebel yang Dipelihara		0,00	1. 12	29.103.000,00	1. 2.00 Unit	10.000.000,00	1. 0.00 Unit	0,00	1. 0.00 Unit	0,00		0,00		0,00	1. 0 Unit	0,00	1. 12 Unit	29.103.000,00		0,00		TW 1: 1. Kegiatan akan dilaksanakan pada tribulan ke 2 TW 2: 1. dilaksanakan pada semester 2
		3-26.2-22.3-26.0-00.03-01-01-2.09-6	Pemeliharaan Peralatan dan Mesin Lainnya	1. Jumlah Peralatan dan Mesin Lainnya yang Dipelihara		0,00	1. 9	117.506.475,00	1. 9.00 Unit	40.000.000,00	1. 0.00 Unit	0,00	1. 0.00 Unit	0,00		0,00		0,00	1. 0 Unit	0,00	1. 9 Unit	117.506.475,00		0,00		TW 1: 1. Kegiatan akan dilaksanakan pada tribulan ke 2 TW 2: 1. Dilaksanakan pada semester 2
		3-26.2-22.3-26.0-00.03-01-01-2.09-9	Pemeliharaan/ Rehabilitasi Gedung Kantor dan Bangunan Lainnya	1. Jumlah Gedung Kantor dan Bangunan Lainnya yang Dipelihara/Direhabilitasi		0,00	1. 20	242.111.000,00	1. 5.00 Unit	80.000.000,00	1. 0.00 Unit	0,00	1. 0.00 Unit	0,00		0,00		0,00	1. 0 Unit	0,00	1. 20 Unit	242.111.000,00		0,00		TW 1: 1. Kegiatan akan dilaksanakan pada tribulan ke 2 TW 2: 1. Dilaksanakan pada semester 2
		3-26.2-22.3-26.0-00.03-01-01-2.09-1	Pemeliharaan/ Rehabilitasi Sarana dan Prasarana Gedung Kantor atau Bangunan Lainnya	1. Jumlah Sarana dan Prasarana Gedung Kantor atau Bangunan Lainnya yang Dipelihara/Direhabilitasi		0,00	1. 20	395.878.500,00	1. 5.00 Unit	80.000.000,00	1. 0.00 Unit	0,00	1. 2.00 Unit	29.436.000,00		0,00		0,00	1. 2 Unit	29.436.000,00	1. 22 Unit	425.314.500,00		0,00		TW 1: 1. Kegiatan akan dilaksanakan pada tribulan ke 2 TW 2: 1. 2 Unit : 1. Pemeliharaan Obyek Wisata Guo Lowo 2. Pemeliharaan Obyek Wisata Pantai Prigi

Nomor Urut Program Prioritas	Sasaran Pembangunan Daerah	Kode	Urusan/Bidang Urusan Pemerintahan Daerah dan Program/Kegiatan	Indikator Kinerja Program (outcome) / Kegiatan (output)	Target RPJMD pada tahun 2021 s/d 2026		Realisasi Capaian Kinerja RPJMD s/d RKPD Tahun Lalu (2023)		Target Kinerja dan Anggaran RKPD Tahun Berjalan yang dievaluasi (2024)		Realisasi Kinerja Pada Triwulan								Realisasi Capaian Kinerja dan Anggaran RKPD yang Dievaluasi (2024)		Realisasi Kinerja dan Anggaran RPJMD s/d Tahun 2024 (Akhir Tahun Pelaksanaan RKPD)		Tingkat Capaian Kinerja dan Realisasi Anggaran RPJMD s/d Tahun 2024		Perangkat Daerah Penanggung Jawab	Keterangan
											I		II		III		IV									
1	2	3	4	5	6		7		8		9		10		11		12		13		14		15		16	17
					K	Rp.	K	Rp.	K	Rp.	K	Rp.	K	Rp.	K	Rp.	K	Rp.	K	Rp.	K	Rp.	K	Rp.		
		3-26.2-22.3-26.0-00.03-01-02	PROGRAM PENINGKATAN DAYA TARIK DESTINASI PARIWISATA	1. Persentase destinasi wisata yang terkelola	1. 95.52 %	3.155.000.000,00		1.278.677.786,00	1. 95.52 %	777.342.000,00	1. 41.67 %	41.360.000,00	1. 41.66 %	139.663.515,00		0,00		0,00	1. 83,33 %	181.023.515,00	1. 83,33 %	1.459.701.301,00	1. 86.892797319933 %	46,27		TW 1: 1. Realisasi = 100+25+0/3 = 125/3 = 41,67 TW 2: 1. realisasi 3 kegiatan 1. 83,33 2. 100 3. 0
		3-26.2-22.3-26.0-00.03-01-02-2.01	Pengelolaan Daya Tarik Wisata Kabupaten/Kota	1. Jumlah daya tarik wisata yang dikelola		0,00		0,00	1. 128.00 Dayatarik wisata	170.342.000,00	1. 130.00 Dayatarik wisata	12.508.500,00	1. 0.00 Dayatarik wisata	82.267.500,00		0,00		0,00	1. 130 Dayatarik wisata	94.776.000,00		94.776.000,00		0,00		TW 1: 1. Realisasi adalah 102 desa wisata dan 28 destinasi pariwisata Target 128 terdiri dari : 100 desa wisata dan 28 destinasi pariwisata TW 2: 1. Realisasi di tribulan 1

Nomor Urut Program Prioritas	Sasaran Pembangunan Daerah	Kode	Urusan/Bidang Urusan Pemerintahan Daerah dan Program/Kegiatan	Indikator Kinerja Program (outcome) / Kegiatan (output)	Target RPJMD pada tahun 2021 s/d 2026		Realisasi Capaian Kinerja RPJMD s/d RKPD Tahun Lalu (2023)		Target Kinerja dan Anggaran RKPD Tahun Berjalan yang dievaluasi (2024)		Realisasi Kinerja Pada Triwulan								Realisasi Capaian Kinerja dan Anggaran RKPD yang Dievaluasi (2024)		Realisasi Kinerja dan Anggaran RPJMD s/d Tahun 2024 (Akhir Tahun Pelaksanaan RKPD)		Tingkat Capaian Kinerja dan Realisasi Anggaran RPJMD s/d Tahun 2024		Perangkat Daerah Penanggung Jawab	Keterangan
											I		II		III		IV									
1	2	3	4	5	6		7		8		9		10		11		12		13		14		15		16	17
					K	Rp.	K	Rp.	K	Rp.	K	Rp.	K	Rp.	K	Rp.	K	Rp.	K	Rp.	K	Rp.	K	Rp.		
		3-26.2-22.3-26.0-00.03-01-02-2.01-7	Monitoring dan Evaluasi Pengelolaan Daya Tarik Wisata Kabupaten/Kota	1. Jumlah Laporan hasil pelaksanaan Monitoring dan evaluasi Pengelolaan Daya Tarik Wisata Kabupaten/Kota		0,00		0,00	1. 6.00 Laporan	170.342.000,00	1. 1.00 Laporan	12.508.500,00	1. 5.00 Laporan	82.267.500,00		0,00		0,00	1. 6 Laporan	94.776.000,00	1. 6 Laporan	94.776.000,00		0,00		TW 1: 1. Target DPA 4 Laporan (dirubah pada saat RKPD Perubahan) Realisasi 1 laporan yaitu : Monitoring di Desa wisata Timahan dan Sawahan , Pelaksanaan Pembinaan Pendampingan peningkatan daya tarik di desa wisata dalam rangkan event dunhill bike di timahan, Pengisian Jadesta/Pendaftaran ADWI 2024 (mamin, sppd, narasumber, banner) TW 2: 1. 1.Fasilitasi Desa Wisata Trenggalek pada pendaftaran kegiatan ADWI 2024 2. Fasilitasi pelaksanaan kegiatan International Durio Festival 2024 3. Pelaksanaan kegiatan Peningkatan Daya Tarik Pantai Prigi \"colourfull prigi 360\" 4. Fasilitasi Desa Wisata Kabupaten Trenggalek pada kegiatan Anugerah Desa Wisata Indonesia (ADWI) 2024 (rakor, pendampingan pengisian plafform JADESTA) 5. Monev Daya Tarik Wisata Pantai Prigi, Guo Lowo dan Desa Wisata Sawahan dalam
		3-26.2-22.3-26.0-00.03-01-02-2.03	Pengelolaan Destinasi Pariwisata Kabupaten/Kota	1. Jumlah destinasi pariwisata yang dikelola		0,00		1.278.677.786,00	1. 6.00 Destinasi	572.000.000,00	1. 6.00 Destinasi	26.476.500,00	1. 0.00 Destinasi	55.396.015,00		0,00		0,00	1. 6 Destinasi	81.872.515,00		1.360.550.301,00		0,00		TW 1: 1. Realisasi adalah jumlah Jumlah destinasi pariwisata yang dikelola Pemerintah Daerah TW 2: 1. realisasi di tribulan 1

Nomor Urut Program Prioritas	Sasaran Pembangunan Daerah	Kode	Urusan/Bidang Urusan Pemerintahan Daerah dan Program/Kegiatan	Indikator Kinerja Program (outcome) / Kegiatan (output)	Target RPJMD pada tahun 2021 s/d 2026		Realisasi Capaian Kinerja RPJMD s/d RKPD Tahun Lalu (2023)		Target Kinerja dan Anggaran RKPD Tahun Berjalan yang dievaluasi (2024)		Realisasi Kinerja Pada Triwulan								Realisasi Capaian Kinerja dan Anggaran RKPD yang Dievaluasi (2024)		Realisasi Kinerja dan Anggaran RPJMD s/d Tahun 2024 (Akhir Tahun Pelaksanaan RKPD)		Tingkat Capaian Kinerja dan Realisasi Anggaran RPJMD s/d Tahun 2024		Perangkat Daerah Penanggung Jawab	Keterangan
											I		II		III		IV									
1	2	3	4	5	6		7		8		9		10		11		12		13		14		15		16	17
					K	Rp.	K	Rp.	K	Rp.	K	Rp.	K	Rp.	K	Rp.	K	Rp.	K	Rp.	K	Rp.	K	Rp.		
		3-26.2-22.3-26.0-00.03-01-02-2.03-4	Pengadaan/Pemeliharaan/Rehabilitasi Sarana dan Prasarana dalam Pengelolaan Destinasi Pariwisata Kabupaten/Kota	1. Jumlah Sarana dan Prasarana Pengelolaan Destinasi Pariwisata Kabupaten/Kota yang Tersedia dan Terpelihara		0,00	1. 2	635.574.020,00	1. 3.00 Unit	497.000.000,00	1. 0.00 Unit	0,00	1. 1.00 Unit	26.092.515,00		0,00		0,00	1. 1 Unit	26.092.515,00	1. 3 Unit	661.666.535,00		0,00		TW 1: 1. Pelaksanaan di tribulan ke 2 TW 2: 1. masih proses pengerjaan fisik kontruksi selesai pengerjaannya di akhir bulan juni sementara 1 pekerjaan sudah selesai (pembayaran dalam proses pengajuan LS)
		3-26.2-22.3-26.0-00.03-01-02-2.03-6	Pemberdayaan Masyarakat dalam Pengelolaan Destinasi Pariwisata Kabupaten/Kota	1. Jumlah Laporan Hasil Pemberdayaan Masyarakat dalam Pengelolaan Destinasi Pariwisata Kabupaten/Kota		0,00	1. 1	643.103.766,00	1. 1.00 Laporan	0,00	1. 0.00 Laporan	0,00	1. 0.00 Laporan	0,00		0,00		0,00	1. 0 Laporan	0,00	1. 1 Laporan	643.103.766,00		0,00		TW 1: 1. sub kegiatan tidak dilaksanakan TW 2: 1. sudah tidak ada di nomenklatur
		3-26.2-22.3-26.0-00.03-01-02-2.03-1	Monitoring dan Evaluasi Pengelolaan Destinasi Pariwisata Kabupaten/Kota	1. Jumlah Laporan Hasil Monitoring dan Evaluasi Pengelolaan Destinasi Pariwisata Kabupaten/Kota		0,00		0,00	1. 4.00 Laporan	75.000.000,00	1. 1.00 Laporan	26.476.500,00	1. 1.00 Laporan	29.303.500,00		0,00		0,00	1. 2 Laporan	55.780.000,00	1. 2 Laporan	55.780.000,00		0,00		TW 1: 1. Laporan Hasil Monitoring dan Evaluasi Pengelolaan Destinasi Pariwisata terhadap 6 destinasi wisata yang dikelola. Pembayaran mamin lapangan tahun baru, SPPD monitoring dan evaluasi TW 2: 1. Laporan Hasil Monitoring dan Evaluasi Pengelolaan Destinasi Pariwisata terhadap 6 destinasi wisata yang dikelola
		3-26.2-22.3-26.0-00.03-01-02-2.04	Penetapan Tanda Daftar Usaha Pariwisata Daerah Kabupaten/Kota	1. Persentase TDUP yang difasilitasi		0,00		0,00	1. 100.00 %	35.000.000,00	1. 0.00 %	2.375.000,00	1. 0.00 %	2.000.000,00		0,00		0,00	1. 0 %	4.375.000,00		4.375.000,00		0,00		TW 1: 1. Pelaksanaan Kegiatan akan dilaksanakan pada tribulan ke 2 TW 2: 1. pelaksanaan kegiatan di semestre 2

Nomor Urut Program Prioritas	Sasaran Pembangunan Daerah	Kode	Urusan/Bidang Urusan Pemerintahan Daerah dan Program/Kegiatan	Indikator Kinerja Program (outcome) / Kegiatan (output)	Target RPJMD pada tahun 2021 s/d 2026		Realisasi Capaian Kinerja RPJMD s/d RKPD Tahun Lalu (2023)		Target Kinerja dan Anggaran RKPD Tahun Berjalan yang dievaluasi (2024)		Realisasi Kinerja Pada Triwulan								Realisasi Capaian Kinerja dan Anggaran RKPD yang Dievaluasi (2024)		Realisasi Kinerja dan Anggaran RPJMD s/d Tahun 2024 (Akhir Tahun Pelaksanaan RKPD)		Tingkat Capaian Kinerja dan Realisasi Anggaran RPJMD s/d Tahun 2024		Perangkat Daerah Penanggung Jawab	Keterangan
											I		II		III		IV									
1	2	3	4	5	6		7		8		9		10		11		12		13		14		15		16	17
					K	Rp.	K	Rp.	K	Rp.	K	Rp.	K	Rp.	K	Rp.	K	Rp.	K	Rp.	K	Rp.	K	Rp.		
		3-26.2-22.3-26.0-00.03-01-02-2.04-9	Penyediaan Layanan Konsultasi Pendaftaran Perizinan Berusaha Berbasis Risiko Sektor Pariwisata di Tingkat Kab/Kota	1. Jumlah Dokumen Layanan Fasilitasi Konsultasi Pendaftaran Perizinan Berusaha Sektor Pariwisata ditingkat Kab/Kota		0,00		0,00	1. 1.00 Dokumen	35.000.000,00	1. 0.00 Dokumen	2.375.000,00	1. 0.00 Dokumen	2.000.000,00		0,00		0,00	1. 0 Dokumen	4.375.000,00	1. 0 Dokumen	4.375.000,00		0,00		TW 1: 1. Belum ada realisasi dokumen Realisasi anggaran untuk pembayaran sppd dalam rangka penghitungan ulang luasan kios di kawasan wisata TW 2: 1. dilaksanakan pada semester 2
		3-26.2-22.3-26.0-00.03-01-02-2.04-1	Kesediaaan pelaku usaha memenuhi standar usaha pariwisata di Kabupaten/Kota	1. Jumlah usaha yang bersedia memenuhi standar usaha		0,00		0,00	1. 4.00 Laporan	0,00	1. 0.00 Laporan	0,00	1. 0.00 Laporan	0,00		0,00		0,00	1. 0 Laporan	0,00	1. 0 Laporan	0,00		0,00		TW 1: 1. kegiatan tidak dilaksanakan TW 2: 1. tidak digunakan
		3-26.2-22.3-26.0-00.03-01-03	PROGRAM PEMASARAN PARIWISATA	1. Lama tinggal wisatawan 2. Persentase pelaku ekraf yang memiliki HAKI	1. 100.00 % 2. 100.00 %	1.200.000.000,00		449.153.419,00	1. 1.00 Hari	830.000.000,00	1. 1.00 Hari	11.090.000,00	1. 0.00 Hari	37.514.760,00		0,00		0,00	1. 1,00 Hari	48.604.760,00	1. 1,00 Hari	497.758.179,00	1. 1 %	41,48		TW 1: 1. 1 hari adalah jumlah malam tempat tidur terpakai/jumlah tamu yang menginap. TW 2: 1. realisasi dari 4 kegiatan/ bukan merupakan akumulasi/sudah terealisasi pada tw 1.
		3-26.2-22.3-26.0-00.03-01-03-2.01	Pemasaran Pariwisata Dalam dan Luar Negeri Daya Tarik, Destinasi dan Kawasan Strategis Pariwisata Kabupaten/Kota	1. Persentase kegiatan pemasaran pariwisata yang dilaksanakan		0,00		449.153.419,00	1. 100.00 %	830.000.000,00	1. 25.26 %	11.090.000,00	1. 18.00 %	37.514.760,00		0,00		0,00	1. 43.26 %	48.604.760,00		497.758.179,00		0,00		TW 1: 1. Realisasi adalan 24/95*100% 24 adalah Jumlah kegiatan Promisi yang telah dilaksanakan 95 adalah promosi, kegiatan, dan dokumen TW 2: 1. 1. 17/84*100 2. 1/2*100% 3. 0/5*100% 4. 0/4 *100% diakumulasi/4

Nomor Urut Program Prioritas	Sasaran Pembangunan Daerah	Kode	Urusan/Bidang Urusan Pemerintahan Daerah dan Program/Kegiatan	Indikator Kinerja Program (outcome) / Kegiatan (output)	Target RPJMD pada tahun 2021 s/d 2026		Realisasi Capaian Kinerja RPJMD s/d RKPD Tahun Lalu (2023)		Target Kinerja dan Anggaran RKPD Tahun Berjalan yang dievaluasi (2024)		Realisasi Kinerja Pada Triwulan								Realisasi Capaian Kinerja dan Anggaran RKPD yang Dievaluasi (2024)		Realisasi Kinerja dan Anggaran RPJMD s/d Tahun 2024 (Akhir Tahun Pelaksanaan RKPD)		Tingkat Capaian Kinerja dan Realisasi Anggaran RPJMD s/d Tahun 2024		Perangkat Daerah Penanggung Jawab	Keterangan
											I		II		III		IV									
1	2	3	4	5	6		7		8		9		10		11		12		13		14		15		16	17
					K	Rp.	K	Rp.	K	Rp.	K	Rp.	K	Rp.	K	Rp.	K	Rp.	K	Rp.	K	Rp.	K	Rp.		
		3-26.2-22.3-26.0-00.03-01-03-2.01-3	Penyediaan Data dan Penyebaran Informasi Pariwisata Kabupaten/Kota, Baik Dalam dan Luar Negeri	1. Jumlah Dokumen Hasil Pelaksanaan Penyediaan Data dan Penyebaran Informasi Pariwisata Kabupaten/Kota, Baik Dalam dan Luar Negeri		0,00	1. 6	204.048.321,00	1. 5.00 Dokumen	65.000.000,00	1. 2.00 Dokumen	2.240.000,00	1. 2.00 Dokumen	1.109.760,00		0,00		0,00	1. 4 Dokumen	3.349.760,00	1. 10 Dokumen 2. 0 Dokumen	207.398.081,00		0,00		TW 1: 1. Realisasi anggaran untuk pembayaran Perjalanan dinas luar daerah dalam rangka sharing informasi pariwisata di kabupaten sidoarjo. Realisasi Kinerja: 1. Dokumen Data Kunjungan dan Pergerakan wisatawan di Destinasi dan Hotel Kabupaten Trenggalek dan; 2. Dokumen Analisa Lingkungan dan situasi TW 2: 1. Pendataan berkala kunjungan dan pergerakan wisatan di destinasi wisata dan hotel dan persiapan survey rata-rata pengeluaran wisatawan

Nomor Urut Program Prioritas	Sasaran Pembangunan Daerah	Kode	Urusan/Bidang Urusan Pemerintahan Daerah dan Program/Kegiatan	Indikator Kinerja Program (outcome) / Kegiatan (output)	Target RPJMD pada tahun 2021 s/d 2026		Realisasi Capaian Kinerja RPJMD s/d RKPD Tahun Lalu (2023)		Target Kinerja dan Anggaran RKPD Tahun Berjalan yang dievaluasi (2024)		Realisasi Kinerja Pada Triwulan								Realisasi Capaian Kinerja dan Anggaran RKPD yang Dievaluasi (2024)		Realisasi Kinerja dan Anggaran RPJMD s/d Tahun 2024 (Akhir Tahun Pelaksanaan RKPD)		Tingkat Capaian Kinerja dan Realisasi Anggaran RPJMD s/d Tahun 2024		Perangkat Daerah Penanggung Jawab	Keterangan
											I		II		III		IV									
1	2	3	4	5	6		7		8		9		10		11		12		13		14		15		16	17
					K	Rp.	K	Rp.	K	Rp.	K	Rp.	K	Rp.	K	Rp.	K	Rp.	K	Rp.	K	Rp.	K	Rp.		
		3-26.2-22.3-26.0-00.03-01-03-2.01-4	Peningkatan Kerja Sama dan Kemitraan Pariwisata Dalam dan Luar Negeri	1. Jumlah Dokumen Kerja Sama dan Kemitraan Pariwisata Dalam dan Luar Negeri		0,00	1. 1	245.105.098,00	1. 4.00 Dokumen	50.000.000,00	1. 1.00 Dokumen	7.890.000,00	1. 1.00 Dokumen	665.000,00		0,00		0,00	1. 2 Dokumen	8.555.000,00	1. 3 Dokumen	253.660.098,00		0,00		TW 1: 1. Realisasi kinerja: 1. Dokumen Kerjasama Pemasaran dengan Saka Pariwisata dan Paguyupan Duta Wisata Realisasi anggaran untuk pembayaran Perjalanan Dinas Luar Daerah ke Sleman Jogjakarta dalam rangka Promosi Pariwisat melalui event kemah bakti tingkat propinsi jawa tengah dan Perjalanan Dinas Dalam Daerah dalam rangka komunikasi dengan stekholder kerjasama TW 2: 1. Kerja sama dengan Paguyuban Duta Wisata Kakang Mbakyu Trenggalek dalam rangka promosi wisata di berbagai event (Pemilihan POI 2024, Pemilihan Raka-Raki 2024)
		3-26.2-22.3-26.0-00.03-01-03-2.01-6	Fasilitasi Kegiatan Pemasaran Pariwisata Baik Dalam dan Luar Negeri Pariwisata Kabupaten/Kota	1. Jumlah Kegiatan Pemasaran Pariwisata Baik Dalam dan Luar Negeri		0,00		0,00	1. 2.00 Kegiatan	50.000.000,00	1. 0.00 Kegiatan	0,00	1. 1.00 Kegiatan	0,00		0,00		0,00	1. 1 Kegiatan	0,00	1. 1 Kegiatan	0,00		0,00		TW 1: 1. Kegiatan dilaksanakan pada tribulan ke 2 dan ke 4 TW 2: 1. 1 kegiatan, yaitu Pameran pada event Bursa Pariwisata Jawa Timur, 23-26 Mei 2024, di Grand City Surabaya

Nomor Urut Program Prioritas	Sasaran Pembangunan Daerah	Kode	Urusan/Bidang Urusan Pemerintahan Daerah dan Program/Kegiatan	Indikator Kinerja Program (outcome) / Kegiatan (output)	Target RPJMD pada tahun 2021 s/d 2026		Realisasi Capaian Kinerja RPJMD s/d RKPD Tahun Lalu (2023)		Target Kinerja dan Anggaran RKPD Tahun Berjalan yang dievaluasi (2024)		Realisasi Kinerja Pada Triwulan								Realisasi Capaian Kinerja dan Anggaran RKPD yang Dievaluasi (2024)		Realisasi Kinerja dan Anggaran RPJMD s/d Tahun 2024 (Akhir Tahun Pelaksanaan RKPD)		Tingkat Capaian Kinerja dan Realisasi Anggaran RPJMD s/d Tahun 2024		Perangkat Daerah Penanggung Jawab	Keterangan
											I		II		III		IV									
1	2	3	4	5	6		7		8		9		10		11		12		13		14		15		16	17
					K	Rp.	K	Rp.	K	Rp.	K	Rp.	K	Rp.	K	Rp.	K	Rp.	K	Rp.	K	Rp.	K	Rp.		
		3-26.2-22.3-26.0-00.03-01-03-2.01-7	Penguatan Promosi Melalui Media Cetak, Elektronik, dan Media Lainnya Baik Dalam dan Luar Negeri	1. Jumlah Dokumen Hasil Penguatan Promosi Melalui Media Cetak, Elektronik, dan Media Lainnya Baik Dalam dan Luar Negeri		0,00		0,00	1. 84.00 Promosi	665.000.000,00	1. 20.00 Promosi	960.000,00	1. 17.00 Promosi	35.740.000,00		0,00		0,00	1. 37 Promosi	36.700.000,00	1. 37 Promosi	36.700.000,00		0,00		TW 1: 1. Realisasi anggaran untuk pembayaran Perjalanan dinas dalam kota survey baliho yang akan diganti dan Perjalanan Dinas Luar Daerah ke Tulungagung ke Disparbud Tulungagung dalam rangka koordinasi pemasaran pariwisata dengan kabupaten tetangga. Realisasi kinerja : Promosi melalui sosial media sebanyak 20 kali TW 2: 1. 17 kali, terdiri dari 1 kegiatan Promosi melalui Pemilihan POI 2024 dan 16 kali publikasi/promosi melalui berbagai media berbayar
		3-26.2-22.3-26.0-00.03-01-04	PROGRAM PENGEMBANGAN EKONOMI KREATIF MELALUI PEMANFAATAN DAN PERLINDUNGAN HAK KEKAYAAN INTELEKTUAL			0,00		223.111.592,00	1. 100.00 %	140.000.000,00	1. 0.00 %	6.847.000,00	1. 0.00 %	0,00		0,00		0,00	1. 0,00 %	6.847.000,00	1. 0,00 %	229.958.592,00	1. 0 %	0,00		TW 1: 1. pada DPA target 2 Dokumen (Dokumen Hasil sistem pemasaran ekonomi terhadap pelaksanaan Gebyar Ekraf dan Pameran Perupa, keris, bonsai), Pelaksanaan kegiatan pada tribulan ke 3 TW 2: 1. akan dilaksanakan di bulan juli 2024
		3-26.2-22.3-26.0-00.03-01-04-2.01	Penyediaan Prasarana (Zona Kreatif/Ruang Kreatif/Kota Kreatif) sebagai Ruang Berekspresi, Berpromosi dan Berinteraksi bagi Insan Kreatif di Daerah Kabupaten/Kota	1. Jumlah Prasarana ekraf yang terfasilitasi		0,00		0,00	1. 1.00 Prasarana ekraf	0,00	1. 0.00 Prasarana ekraf	0,00	1. 0.00 Prasarana ekraf	0,00		0,00		0,00	1. 0 Prasarana ekraf	0,00		0,00		0,00		TW 1: 1. kegiatan tidak dilaksanakan TW 2: 1. Kegiatan tidak digunakan

Nomor Urut Program Prioritas	Sasaran Pembangunan Daerah	Kode	Urusan/Bidang Urusan Pemerintahan Daerah dan Program/Kegiatan	Indikator Kinerja Program (outcome) / Kegiatan (output)	Target RPJMD pada tahun 2021 s/d 2026		Realisasi Capaian Kinerja RPJMD s/d RKPD Tahun Lalu (2023)		Target Kinerja dan Anggaran RKPD Tahun Berjalan yang dievaluasi (2024)		Realisasi Kinerja Pada Triwulan								Realisasi Capaian Kinerja dan Anggaran RKPD yang Dievaluasi (2024)		Realisasi Kinerja dan Anggaran RPJMD s/d Tahun 2024 (Akhir Tahun Pelaksanaan RKPD)		Tingkat Capaian Kinerja dan Realisasi Anggaran RPJMD s/d Tahun 2024		Perangkat Daerah Penanggung Jawab	Keterangan
											I		II		III		IV									
1	2	3	4	5	6		7		8		9		10		11		12		13		14		15		16	17
					K	Rp.	K	Rp.	K	Rp.	K	Rp.	K	Rp.	K	Rp.	K	Rp.	K	Rp.	K	Rp.	K	Rp.		
		3-26.2-22.3-26.0-00.03-01-04-2.01-1	Pengembangan dan Revitalisasi Prasarana Kota Kreatif	1. Jumlah Sarana dan Prasarana Kota Kreatif yang tersedia		0,00		0,00	1. 1.00 Unit	0,00	1. 0.00 Unit	0,00	1. 0.00 Unit	0,00		0,00		0,00	1. 0 Unit	0,00	1. 0 Unit	0,00		0,00		TW 1: 1. Kegiatan tidak dilaksanakan TW 2: 1. belum digunakan
		3-26.2-22.3-26.0-00.03-01-04-2.02	Pengembangan Ekosistem Ekonomi Kreatif	1. Jumlah pelaku ekraf yang memiliki haki		0,00		223.111.592,00	1. 2.00 USPekrafy geksis	140.000.000,00	1. 0.00 USPekrafy geksis	6.847.000,00	1. 0.00 USPekrafy geksis	0,00		0,00		0,00	1. 0 USPekrafy geksis	6.847.000,00		229.958.592,00		0,00		TW 1: 1. Kegiatan akan dilaksanakan pada tribulan ke 3 TW 2: 1. Pelaksanaan di tribulan ke 3 bulan juli
		3-26.2-22.3-26.0-00.03-01-04-2.02-5	Pengembangan Sistem Pemasaran	1. Jumlah Dokumen Hasil Pengembangan Sistem Pemasaran Ekonomi Kreatif		0,00	1. 4	223.111.592,00	1. 1.00 Dokumen	140.000.000,00	1. 0.00 Dokumen	6.847.000,00	1. 0.00 Dokumen	0,00		0,00		0,00	1. 0 Dokumen	6.847.000,00	1. 4 Dokumen	229.958.592,00		0,00		TW 1: 1. realisasi anggaran untuk pembayaran fasilitasi NIB dan Sertifikat Halal (Rapat, SPPD pendataan) 42 pengajuan TW 2: 1. dilaksanakan pada tribulan ke 3
		3-26.2-22.3-26.0-00.03-01-05	PROGRAM PENGEMBANGAN SUMBER DAYA PARIWISATA DAN EKONOMI KREATIF	1. Persentase SDM pariwisata yang bersertifikat kompetensi	1. 100.00 %	800.000.000,00		181.547.354,00	1. 100.00 %	160.000.000,00	1. 16.67 %	19.477.000,00	1. 58.50 %	40.497.000,00		0,00		0,00	1. 75,17 %	59.974.000,00	1. 75,17 %	241.521.354,00	1. 75 %	30,19		TW 1: 1. dari target 120 orang masih dilaksanakan 20 orang TW 2: 1. terealisasi 100 dari target 120 pelaku ekraf/ 1 kegiatan perlu disesuaikan tergetnya dari 40 menjadi 20 pelaku ekraf
		3-26.2-22.3-26.0-00.03-01-05-2.01	Pelaksanaan Peningkatan Kapasitas Sumber Daya Manusia Pariwisata dan Ekonomi Kreatif Tingkat Dasar	1. Jumlah SDM pariwisata yang bersertifikat kompetensi		0,00		0,00	1. 40.00 Orang	20.000.000,00	1. 20.00 Orang	19.477.000,00	1. 0.00 Orang	0,00		0,00		0,00	1. 20 Orang	19.477.000,00		19.477.000,00		0,00		TW 1: 1. target DPA 20 orang penyesuaian target dilakukan pada saat PRKPD TW 2: 1. sudah dilaksanakan di triulan 1/ target disesuaikan di P RKPD
		3-26.2-22.3-26.0-00.03-01-05-2.01-9	Pemberdayaan dan Pembinaan Masyarakat untuk Pengembangan Pariwisata	1. Jumlah Masyarakat yang memperoleh Pemberdayaan dan Pembinaan Masyarakat untuk pengembangan Pariwisata		0,00		0,00	1. 40.00 Orang	20.000.000,00	1. 20.00 Orang	19.477.000,00	1. 0.00 Orang	0,00		0,00		0,00	1. 20 Orang	19.477.000,00	1. 20 Orang	19.477.000,00		0,00		TW 1: 1. Kegiatan Pelatihan SDM Kuliner cipta kreasi menu dan higienitas (selesai). Target DPA 20 orang (akan dirubah pada saat RKPD perubahan TW 2: 1. kegiatan sudah dilaksanakan di tribulan ke 1

Nomor Urut Program Prioritas	Sasaran Pembangunan Daerah	Kode	Urusan/Bidang Urusan Pemerintahan Daerah dan Program/Kegiatan	Indikator Kinerja Program (outcome) / Kegiatan (output)	Target RPJMD pada tahun 2021 s/d 2026		Realisasi Capaian Kinerja RPJMD s/d RKPD Tahun Lalu (2023)		Target Kinerja dan Anggaran RKPD Tahun Berjalan yang dievaluasi (2024)		Realisasi Kinerja Pada Triwulan								Realisasi Capaian Kinerja dan Anggaran RKPD yang Dievaluasi (2024)		Realisasi Kinerja dan Anggaran RPJMD s/d Tahun 2024 (Akhir Tahun Pelaksanaan RKPD)		Tingkat Capaian Kinerja dan Realisasi Anggaran RPJMD s/d Tahun 2024		Perangkat Daerah Penanggung Jawab	Keterangan
											I		II		III		IV									
1	2	3	4	5	6		7		8		9		10		11		12		13		14		15		16	17
					K	Rp.	K	Rp.	K	Rp.	K	Rp.	K	Rp.	K	Rp.	K	Rp.	K	Rp.	K	Rp.	K	Rp.		
		3-26.2-22.3-26.0-00.03-01-05-2.02	Pengembangan Kapasitas Pelaku Ekonomi Kreatif	1. Jumlah pelaku ekonomi kreatif yang memiliki standarisasi usaha dan sertifikasi profesi		0,00		181.547.354,00	1. 120.00 Pelakuekraf	140.000.000,00	1. 0.00 Pelakuekraf	0,00	1. 50.00 Pelakuekraf	40.497.000,00		0,00		0,00	1. 50 Pelakuekraf	40.497.000,00		222.044.354,00		0,00		TW 1: 1. Target 120 orang akan dirubah menjadi 80 orang dan 1 dokumen Penyesuaian target RKPD akan dirubah pada saat RKPD perubahan TW 2: 1. 1. 80/80*100% 2. 0/1*100% diakumulasi/2
		3-26.2-22.3-26.0-00.03-01-05-2.02-1	Pelatihan, Bimbingan Teknis, dan Pendampingan Ekonomi Kreatif	1. Jumlah Orang yang Mengikuti Pelatihan, Bimbingan Teknis, dan Pendampingan Ekonomi Kreatif		0,00	1. 50	95.370.054,00	1. 80.00 Orang	100.000.000,00	1. 0.00 Orang	0,00	1. 80.00 Orang	40.497.000,00		0,00		0,00	1. 80 Orang	40.497.000,00	1. 130 Orang	135.867.054,00		0,00		TW 1: 1. Pelaksanaan Kegiatan pada tanggal 13 mei 2024 TW 2: 1. Pelaksanaan Kegiatan pada tanggal 13 -14 Mei 2024 sebanyak 40 orang di Kec. Dongko (Musrenakeren 2023) , tanggal 16-17 Mei 2024 di desa Nglinggis (Musrenbang 2023)
		3-26.2-22.3-26.0-00.03-01-05-2.02-2	Dukungan Fasilitasi Menghadapi Perkembangan Teknologi di Dunia Usaha	1. Jumlah Laporan Hasil Dukungan Fasilitasi Menghadapi Perkembangan Teknologi di Dunia Usaha		0,00	1. 1	86.177.300,00	1. 1.00 Laporan	40.000.000,00	1. 0.00 Laporan	0,00	1. 0.00 Laporan	0,00		0,00		0,00	1. 0 Laporan	0,00	1. 1 Laporan	86.177.300,00		0,00		TW 1: 1. Pelaksanaan akan dilaksanakan pada Tribulan ke 2 TW 2: 1. Telah dilaksanakan pendampingan PMK3I pada tanggal 20 Mei 2024 dan pengisian instrumen pada tanggal 3-4 Juni 2024. pada tanggal 24-27 Juni akan dilaksanakan uji petik dan kunjungan lokasi PMK3I. Realisasi keuangan akan segera diajukan.
Rata-rata capaian kinerja Program (%)											40,29	8,78	23,76	13,72	0,00	0,00	0,00	0,00	64,05	22,50						
Rata-rata capaian kinerja Kegiatan (%)											27,21		14,58		0,00		0,00		41,79							
Rata-rata capaian kinerja Subkegiatan (%)											4,44		17,33		0,00		0,00		21,77							
Predikat kinerja																										
Faktor pendorong keberhasilan kinerja:																										
Faktor penghambat pencapaian kinerja:																										
Tindak lanjut yang diperlukan dalam triwulan berikutnya:																										
Tindak lanjut yang diperlukan dalam RKPD berikutnya:																										

Formulir E60
Evaluasi Terhadap Hasil RKPD
Kabupaten / Kota Trenggalek
Tahun 2024

Nomor Urut Program Prioritas	Sasaran Pembangunan Daerah	Kode	Urusan/Bidang Urusan Pemerintahan Daerah dan Program/Kegiatan	Indikator Kinerja Program (outcome) / Kegiatan (output)	Target RPJMD pada tahun 2021 s/d 2026		Realisasi Capaian Kinerja RPJMD s/d RKPD Tahun Lalu (2023)		Target Kinerja dan Anggaran RKPD Tahun Berjalan yang dievaluasi (2024)		Realisasi Kinerja Pada Triwulan								Realisasi Capaian Kinerja dan Anggaran RKPD yang Dievaluasi (2024)		Realisasi Kinerja dan Anggaran RPJMD s/d Tahun 2024 (Akhir Tahun Pelaksanaan RKPD)		Tingkat Capaian Kinerja dan Realisasi Anggaran RPJMD s/d Tahun 2024		Perangkat Daerah Penanggung Jawab	Keterangan
											I		II		III		IV									
1	2	3	4	5	6		7		8		9		10		11		12		13		14		15		16	17
					K	Rp.	K	Rp.	K	Rp.	K	Rp.	K	Rp.	K	Rp.	K	Rp.	K	Rp.	K	Rp.	K	Rp.		
		3-27	Bidang Pertanian			43.082.391.800,00		77.437.951.462,37		60.481.520.066,00		8.642.544.465,00		8.387.515.929,00		0,00		0,00		17.030.060.394,00		94.468.011.856,37		219,27		
		2-09.3-27.0-00.02	DINAS PERTANIAN DAN PANGAN			36.034.321.700,00		67.594.015.224,37		48.216.863.731,00		6.625.861.513,00		6.092.248.751,00		0,00		0,00		12.718.110.264,00		80.312.125.488,37		222,88		
		2-09.3-27.0-00.02-01	DINAS PERTANIAN DAN PANGAN			36.034.321.700,00		67.009.514.097,37		47.612.927.731,00		6.596.712.513,00		5.904.202.491,00		0,00		0,00		12.500.915.004,00		79.510.429.101,37		220,65		

Nomor Urut Program Prioritas	Sasaran Pembangunan Daerah	Kode	Urusan/Bidang Urusan Pemerintahan Daerah dan Program/Kegiatan	Indikator Kinerja Program (outcome) / Kegiatan (output)	Target RPJMD pada tahun 2021 s/d 2026		Realisasi Capaian Kinerja RPJMD s/d RKPD Tahun Lalu (2023)		Target Kinerja dan Anggaran RKPD Tahun Berjalan yang dievaluasi (2024)		Realisasi Kinerja Pada Triwulan								Realisasi Capaian Kinerja dan Anggaran RKPD yang Dievaluasi (2024)		Realisasi Kinerja dan Anggaran RPJMD s/d Tahun 2024 (Akhir Tahun Pelaksanaan RKPD)		Tingkat Capaian Kinerja dan Realisasi Anggaran RPJMD s/d Tahun 2024		Perangkat Daerah Penanggung Jawab	Keterangan
											I		II		III		IV									
		3-27.2-09.3-27.0-00.02-01-01	PROGRAM PENUNJANG URUSAN PEMERINTAHAN DAERAH KABUPATEN/KOTA	1. Cakupan pelayanan jasa administrasi perkantoran yang difasilitasi 2. Persentase nilai aset dalam kondisi baik 3. Persentase Ketersediaan Dokumen Perencanaan, Penganggaran, dan Evaluasi Kinerja Perangkat Daerah	1. 100.00 % 2. 100.00 % 3. 100.00 %	21.522.934.500,00		49.081.708.622,00	1. 100.00 % 2. 100.00 % 3. 100.00 %	29.808.803.931,00	1. 48.83 % 2. 99.00 % 3. 22.22 %	6.446.492.613,00	1. 13.16 % 2. 0.00 % 3. 5.56 %	4.553.139.115,00		0,00		0,00	1. 61,99 % 2. 99,00 % 3. 27,78 %	10.999.631.728,00	1. 61,99 % 2. 99,00 % 3. 27,78 %	60.081.340.350,00	1. 61 % 2. 99 % 3. 27 %	279,15		TW 1: 1. ((5.931.202.909/27.602.795.481)*100 + (3/12*100%) + (5/5*100%))/3=48,83% ((realisasi gaji dan tunjangan ASN yang disalurkan / pagu gaji dan tunjangan ASN)*100% + (realisasi jumlah laporan penyediaan jasa komunikasi, sumberdaya air dan listrik yang disediakan per bulan / laporan penyediaan jasa komunikasi, sumberdaya air dan listrik yang disediakan per bulan * 100%) + (realisasi jumlah peralatan dan mesin lainnya yang dipelihara/jumlah peralatan dan mesin lainnya yang dipelihara*100%)) / 3 2. ((83117797927-5500034)/83117797927))*100%= 99,99% ((realisasi nilai aset tetap-nilai aset lainnya)/nilai aset tetap))*100% 3. 4/18*100%=22,22% realisasi jumlah dokumen Perencanaan, Penganggaran, dan Evaluasi Kinerja Perangkat Daerah / jumlah dokumen Perencanaan, Penganggaran, dan Evaluasi Kinerja
		3-27.2-09.3-27.0-00.02-01-01-2.01	Perencanaan, Penganggaran, dan Evaluasi Kinerja Perangkat Daerah	1. Jumlah Dokumen Perencanaan, Penganggaran, dan Evaluasi Kinerja Perangkat Daerah yang disusun (dokumen)		0,00		247.434.829,00	1. 18.00 Dokumen	178.438.600,00	1. 4.00 Dokumen	16.501.000,00	1. 1.00 Dokumen	2.000.000,00		0,00		0,00	1. 5 Dokumen	18.501.000,00		265.935.829,00		0,00		TW 1: 1. Pada TW I yang sudah terealisasi Perjanjian Kinerja Induk 2024, LKjiP, LAPKIR, LPPD TW 2: 1. Pada TW II yang sudah terealisasi Pertanian Dalam Angka

Nomor Urut Program Prioritas	Sasaran Pembangunan Daerah	Kode	Urusan/Bidang Urusan Pemerintahan Daerah dan Program/Kegiatan	Indikator Kinerja Program (outcome) / Kegiatan (output)	Target RPJMD pada tahun 2021 s/d 2026		Realisasi Capaian Kinerja RPJMD s/d RKPD Tahun Lalu (2023)		Target Kinerja dan Anggaran RKPD Tahun Berjalan yang dievaluasi (2024)		Realisasi Kinerja Pada Triwulan								Realisasi Capaian Kinerja dan Anggaran RKPD yang Dievaluasi (2024)		Realisasi Kinerja dan Anggaran RPJMD s/d Tahun 2024 (Akhir Tahun Pelaksanaan RKPD)		Tingkat Capaian Kinerja dan Realisasi Anggaran RPJMD s/d Tahun 2024		Perangkat Daerah Penanggung Jawab	Keterangan
											I		II		III		IV									
		3-27.2-09.3-27.0-00.02-01-01-2.01-1	Penyusunan Dokumen Perencanaan Perangkat Daerah	1. Jumlah Dokumen Perencanaan Perangkat Daerah		0,00	1. 10	74.297.679,00	1. 10.00 Dokumen	38.916.000,00	1. 1.00 Dokumen	13.567.000,00	1. 1.00 Dokumen	2.000.000,00		0,00		0,00	1. 2 Dokumen	15.567.000,00	1. 12 Dokumen	89.864.679,00		0,00		TW 1: 1. Perjanjian Kinerja Induk 2024 TW 2: 1. Pertanian Dalam Angka sudah dicetak dan dalam tahap proses pencairan keuangan. Realisasi anggaran digunakan untuk mamin dan fotocopy.
		3-27.2-09.3-27.0-00.02-01-01-2.01-6	Koordinasi dan Penyusunan Laporan Capaian Kinerja dan Ikhtisar Realisasi Kinerja SKPD	1. Jumlah Laporan Capaian Kinerja dan Ikhtisar Realisasi Kinerja SKPD dan Laporan Hasil Koordinasi Penyusunan Laporan Capaian Kinerja dan Ikhtisar Realisasi Kinerja SKPD		0,00	1. 8	173.137.150,00	1. 8.00 Laporan	139.522.600,00	1. 3.00 Laporan	2.934.000,00	1. 0.00 Laporan	0,00		0,00		0,00	1. 3 Laporan	2.934.000,00	1. 11 Laporan	176.071.150,00		0,00		TW 1: 1. LKJiP 2023, LAPKIR Kegiatan 2023, LPPD 2023 TW 2: 1. Terdapat belanja mamin, pembayaran honor PPBJ, dan biaya perjadin dalam tahap pencairan keuangan.
		3-27.2-09.3-27.0-00.02-01-01-2.02	Administrasi Keuangan Perangkat Daerah	1. Persentase Gaji dan Tunjangan ASN yang disalurkan/ dibayarkan(%)		0,00		43.616.275.263,00	1. 100.00 %	27.671.055.481,00	1. 21.44 %	5.932.291.909,00	1. 14.87 %	4.130.458.275,00		0,00		0,00	1. 36.31 %	10.062.750.184,00		53.679.025.447,00		0,00		TW 1: 1. Persentase Gaji dan Tunjangan ASN yang disalurkan/ dibayarkan(%) 5.932.291.909,00/27.671.055.481,00*100%=21,44% TW 2: 1. Persentase Gaji dan Tunjangan ASN yang disalurkan/ dibayarkan(%) 4105615275/27.671.055.481,00*100%=14,87%
		3-27.2-09.3-27.0-00.02-01-01-2.02-1	Penyediaan Gaji dan Tunjangan ASN	1. Jumlah Orang yang Menerima Gaji dan Tunjangan ASN		0,00	1. 191	43.556.075.263,00	1. 155.00 Orang/bulan	27.602.795.481,00	1. 190.00 Orang/bulan	5.931.202.909,00	1. 15.00 Orang/bulan	4.105.615.275,00		0,00		0,00	1. 205 Orang/bulan	10.036.818.184,00	1. 396 Orang/bulan	53.592.893.447,00		0,00		TW 1: 1. Pada TW I Jumlah ASN yang Menerima Gaji dan Tunjangan sebanyak 190 orang terdiri dari PNS = 85 orang, P3K sebanyak 105 orang TW 2: 1. Pada TW II Jumlah ASN yang Menerima Gaji dan Tunjangan sebanyak 205 orang. terdiri dari PNS = 83 orang, P3K sebanyak 122 orang

Nomor Urut Program Prioritas	Sasaran Pembangunan Daerah	Kode	Urusan/Bidang Urusan Pemerintahan Daerah dan Program/Kegiatan	Indikator Kinerja Program (outcome) / Kegiatan (output)	Target RPJMD pada tahun 2021 s/d 2026		Realisasi Capaian Kinerja RPJMD s/d RKPD Tahun Lalu (2023)		Target Kinerja dan Anggaran RKPD Tahun Berjalan yang dievaluasi (2024)		Realisasi Kinerja Pada Triwulan								Realisasi Capaian Kinerja dan Anggaran RKPD yang Dievaluasi (2024)		Realisasi Kinerja dan Anggaran RPJMD s/d Tahun 2024 (Akhir Tahun Pelaksanaan RKPD)		Tingkat Capaian Kinerja dan Realisasi Anggaran RPJMD s/d Tahun 2024		Perangkat Daerah Penanggung Jawab	Keterangan
											I		II		III		IV									
		3-27.2-09.3-27.0-00.02-01-01-2.02-2	Penyediaan Administrasi Pelaksanaan Tugas ASN	1. Jumlah Dokumen Hasil Penyediaan Administrasi Pelaksanaan Tugas ASN		0,00	1. 1	59.200.000,00	1. 1.00 Dokumen	57.960.000,00	1. 0.00 Dokumen	0,00	1. 0.00 Dokumen	24.150.000,00		0,00		0,00	1. 0 Dokumen	24.150.000,00	1. 1 Dokumen	83.350.000,00		0,00		TW 1: 1. Pada TW I Belum terdapat realisasi anggaran. Dokumen Hasil Penyediaan Administrasi Pelaksanaan Tugas ASN terealisasi pada akhir tahun TW 2: 1. Pembayaran honor pengelola keuangan bulan januari s/d mei
		3-27.2-09.3-27.0-00.02-01-01-2.02-7	Koordinasi dan Penyusunan Laporan Keuangan Bulanan/ Triwulanan/ Semesteran SKPD	1. Jumlah Laporan Keuangan Bulanan/ Triwulanan/ Semesteran SKPD dan Laporan Koordinasi Penyusunan Laporan Keuangan Bulanan/Triwulanan/Semesteran SKPD		0,00	1. 1	1.000.000,00	1. 1.00 Laporan	10.300.000,00	1. 0.00 Laporan	1.089.000,00	1. 0.00 Laporan	693.000,00		0,00		0,00	1. 0 Laporan	1.782.000,00	1. 1 Laporan	2.782.000,00		0,00		TW 1: 1. Realisasi anggaran untuk mamin dan fotocopy. Laporan Keuangan Bulanan/ Triwulanan/ Semesteran SKPD dan Laporan Koordinasi Penyusunan Laporan Keuangan Bulanan/Triwulanan/Semesteran SKPD terealisasi pada akhir TW 2: 1. Belanja bahan cetak (fotocopy), mamin rapat
		3-27.2-09.3-27.0-00.02-01-01-2.06	Administrasi Umum Perangkat Daerah	1. Persentase Administrasi Umum Perangkat Daerah yang diselesaikan (%)		0,00		265.994.948,00	1. 100.00 %	130.780.000,00	1. 66.67 %	35.919.499,00	1. 33.33 %	42.620.787,00		0,00		0,00	1. 100 %	78.540.286,00		344.535.234,00		0,00		TW 1: 1. Pada TW I sudah terealisasi 8 paket dan rencana 4 paket direalisasikan pada TW II 8/12*100%=66,67% TW 2: 1. Pada TW II sudah terealisasi 4 paket dari 12 paket yang ditargetkan 4/12*100%=33,33%
		3-27.2-09.3-27.0-00.02-01-01-2.06-2	Penyediaan Peralatan dan Perlengkapan Kantor	1. Jumlah Paket Peralatan dan Perlengkapan Kantor yang Disediakan		0,00	1. 3	265.994.948,00	1. 12.00 Paket	130.780.000,00	1. 8.00 Paket	35.919.499,00	1. 4.00 Paket	42.620.787,00		0,00		0,00	1. 12 Paket	78.540.286,00	1. 15 Paket	344.535.234,00		0,00		TW 1: 1. Pada TW I sudah terealisasi 8 paket dan 4 paket direalisasikan pada TW II TW 2: 1. Target 12 paket. Pada TW II semua rekening sudah dibelanjakan. 1. Bibit tanaman, 2. Alat tulis kantor, 3. Belanja kertas, 4. Bahan Komputer, 5. Alat listrik, 6. Alat kebersihan, 7. Finger print, 8. Lemari Es, 9. Bahan Cetak, 10. Perabot kantor, 11. Belanja natura, 12. Belanja mamin

Nomor Urut Program Prioritas	Sasaran Pembangunan Daerah	Kode	Urusan/Bidang Urusan Pemerintahan Daerah dan Program/Kegiatan	Indikator Kinerja Program (outcome) / Kegiatan (output)	Target RPJMD pada tahun 2021 s/d 2026		Realisasi Capaian Kinerja RPJMD s/d RKPD Tahun Lalu (2023)		Target Kinerja dan Anggaran RKPD Tahun Berjalan yang dievaluasi (2024)		Realisasi Kinerja Pada Triwulan								Realisasi Capaian Kinerja dan Anggaran RKPD yang Dievaluasi (2024)		Realisasi Kinerja dan Anggaran RPJMD s/d Tahun 2024 (Akhir Tahun Pelaksanaan RKPD)		Tingkat Capaian Kinerja dan Realisasi Anggaran RPJMD s/d Tahun 2024		Perangkat Daerah Penanggung Jawab	Keterangan
											I		II		III		IV									
		3-27.2-09.3-27.0-00.02-01-01-2.08	Penyediaan Jasa Penunjang Urusan Pemerintahan Daerah	1. Persentase jasa kantor dan administrasi perkantoran yang dipenuhi (%)		0,00		4.888.149.982,00	1. 100.00 %	1.638.275.000,00	1. 25.00 %	423.690.785,00	1. 25.00 %	328.275.243,00		0,00		0,00	1. 50 %	751.966.028,00		5.640.116.010,00		0,00		TW 1: 1. jasa kantor dan administrasi perkantoran yang dipenuhi berupa pembayaran gaji non asn dan pembayaran listrik, air pada bulan januari, februari, maret 3/12*100%=25% TW 2: 1. jasa kantor dan administrasi perkantoran yang dipenuhi berupa pembayaran gaji non asn dan pembayaran listrik, air pada bulan April, Mei, Juni 3/12*100%=25%
		3-27.2-09.3-27.0-00.02-01-01-2.08-2	Penyediaan Jasa Komunikasi, Sumber Daya Air dan Listrik	1. Jumlah Laporan Penyediaan Jasa Komunikasi, Sumber Daya Air dan Listrik yang Disediakan		0,00	1. 12 2. 2614.68 3. 519840 4. 304.56	308.954.288,00	1. 12.00 Laporan	234.275.000,00	1. 3.00 Laporan	38.865.515,00	1. 3.00 Laporan	64.520.910,00		0,00		0,00	1. 6 Laporan	103.386.425,00	1. 18 Laporan 2. 2614.68 Laporan 3. 519840 4. 304.56	412.340.713,00		0,00		TW 1: 1. Realisasi pagu anggaran untuk pembayaran Jasa Komunikasi, Sumber Daya Air dan Listrik pada bulan januari, februari dan maret TW 2: 1. Realisasi pagu anggaran untuk pembayaran Jasa Komunikasi, Sumber Daya Air dan Listrik pada bulan April, mei dan juni
		3-27.2-09.3-27.0-00.02-01-01-2.08-4	Penyediaan Jasa Pelayanan Umum Kantor	1. Jumlah Laporan Penyediaan Jasa Pelayanan Umum Kantor yang Disediakan		0,00	1. 12	4.579.195.694,00	1. 12.00 Laporan	1.404.000.000,00	1. 3.00 Laporan	384.825.270,00	1. 3.00 Laporan	263.754.333,00		0,00		0,00	1. 6 Laporan	648.579.603,00	1. 18 Laporan	5.227.775.297,00		0,00		TW 1: 1. Realisasi anggaran pada TW I digunakan untuk pembayaran gaji pegawai Non ASN pada bulan januari, februari dan maret, dan untuk koordinasi kementerian pertanian informasi kenaikan jenjang jabatan. TW 2: 1. Realisasi anggaran pada TW II digunakan untuk pembayaran gaji pegawai Non ASN pada bulan April, Mei, Juni. Perjadin

Nomor Urut Program Prioritas	Sasaran Pembangunan Daerah	Kode	Urusan/Bidang Urusan Pemerintahan Daerah dan Program/Kegiatan	Indikator Kinerja Program (outcome) / Kegiatan (output)	Target RPJMD pada tahun 2021 s/d 2026		Realisasi Capaian Kinerja RPJMD s/d RKPD Tahun Lalu (2023)		Target Kinerja dan Anggaran RKPD Tahun Berjalan yang dievaluasi (2024)		Realisasi Kinerja Pada Triwulan								Realisasi Capaian Kinerja dan Anggaran RKPD yang Dievaluasi (2024)		Realisasi Kinerja dan Anggaran RPJMD s/d Tahun 2024 (Akhir Tahun Pelaksanaan RKPD)		Tingkat Capaian Kinerja dan Realisasi Anggaran RPJMD s/d Tahun 2024		Perangkat Daerah Penanggung Jawab	Keterangan
											I		II		III		IV									
		3-27.2-09.3-27.0-00.02-01-01-2.09	Pemeliharaan Barang Milik Daerah Penunjang Urusan Pemerintahan Daerah	1. Persentase jumlah Barang Milik Daerah yang dipelihara (%)		0,00		63.853.600,00	1. 100.00 %	190.254.850,00	1. 100.00 %	38.089.420,00	1. 0.00 %	49.784.810,00		0,00		0,00	1. 100 %	87.874.230,00		151.727.830,00		0,00		TW 1: 1. Pada TW I terdapat 5 unit mobil yang dipelihara berupa APV, Panther Touring, Double cabin, Panther Biru dan Pick Up. 5/5*100%=100% TW 2: 1. Target sudah terealisasi pada TW I. Realisasi anggaran untuk belanja bahan bakar dan pelumas, suku cadang alat angkut, jasa servis kendaraan, servis AC mobil
		3-27.2-09.3-27.0-00.02-01-01-2.09-2	Penyediaan Jasa Pemeliharaan, Biaya Pemeliharaan, Pajak dan Perizinan Kendaraan Dinas Operasional atau Lapangan	1. Jumlah Kendaraan Dinas Operasional atau Lapangan yang Dipelihara dan dibayarkan Pajak dan Perizinannya		0,00	1. 5	21.204.600,00	1. 4.00 Unit	63.839.700,00	1. 5.00 Unit	8.472.000,00	1. 0.00 Unit	15.020.000,00		0,00		0,00	1. 5 Unit	23.492.000,00	1. 10 Unit	44.696.600,00		0,00		TW 1: 1. Pada TW I terdapat 5 unit mobil yang dipelihara berupa APV, Panther Touring, Double cabin, Panther Biru dan Pick Up Target disesuaikan pada PRKPD 2024 TW 2: 1. Realisasi anggaran untuk belanja bahan bakar dan pelumas, suku cadang alat angkut, jasa servis kendaraan, servis AC mobil
		3-27.2-09.3-27.0-00.02-01-01-2.09-6	Pemeliharaan Peralatan dan Mesin Lainnya	1. Jumlah Peralatan dan Mesin Lainnya yang Dipelihara		0,00	1. 5	9.852.500,00	1. 6.00 Unit	30.000.000,00	1. 2.00 Unit	1.693.200,00	1. 3.00 Unit	7.891.500,00		0,00		0,00	1. 5 Unit	9.584.700,00	1. 10 Unit	19.437.200,00		0,00		TW 1: 1. Pada TW I yang sudah terealisasi berupa pemeliharaan alat cetak (printer), Alat pendingin (AC) TW 2: 1. Pemeliharaan mebel, Pemeliharan printer, Pemeliharaan leptop, pemeliharaan AC, Pemeliharaan AC. Pemeliharaan Sound System pada tahap pengadaan dan terealisasi keuangan awal Juli.

Nomor Urut Program Prioritas	Sasaran Pembangunan Daerah	Kode	Urusan/Bidang Urusan Pemerintahan Daerah dan Program/Kegiatan	Indikator Kinerja Program (outcome) / Kegiatan (output)	Target RPJMD pada tahun 2021 s/d 2026		Realisasi Capaian Kinerja RPJMD s/d RKPD Tahun Lalu (2023)		Target Kinerja dan Anggaran RKPD Tahun Berjalan yang dievaluasi (2024)		Realisasi Kinerja Pada Triwulan								Realisasi Capaian Kinerja dan Anggaran RKPD yang Dievaluasi (2024)		Realisasi Kinerja dan Anggaran RPJMD s/d Tahun 2024 (Akhir Tahun Pelaksanaan RKPD)		Tingkat Capaian Kinerja dan Realisasi Anggaran RPJMD s/d Tahun 2024		Perangkat Daerah Penanggung Jawab	Keterangan
											I		II		III		IV									
		3-27.2-09.3-27.0-00.02-01-01-2.09-1	Pemeliharaan/ Rehabilitasi Sarana dan Prasarana Pendukung Gedung Kantor atau Bangunan Lainnya	1. Jumlah Sarana dan Prasarana Pendukung Gedung Kantor atau Bangunan Lainnya yang Dipelihara/Direhabilitasi		0,00	1. 2	32.796.500,00	1. 2.00 Unit	96.415.150,00	1. 2.00 Unit	27.924.220,00	1. 0.00 Unit	26.873.310,00		0,00		0,00	1. 2 Unit	54.797.530,00	1. 4 Unit	87.594.030,00		0,00		TW 1: 1. Pada TW I pemeliharaan gedung pada gedung PSP (Penyuluhan Sarana Prasarana) dan gedung induk dinas pertanian TW 2: 1. Realisasi anggaran untuk belanja bahan bangunan, alat listrik, meja kursi, tandon. CCTV dalam proses pengadaan, realisasi keuangan pada bulan Juli
		3-27.2-09.3-27.0-00.02-01-02	PROGRAM PENYEDIAAN DAN PENGEMBANGAN SARANA PERTANIAN	1. Persentase Produktivitas Hasil Pertanian yang berhasil ditingkatkan sesuai target (Tanaman Pangan, Hortikultura, Perkebunan)	1. 100.00 %	5.898.860.000,00		4.341.507.136,00	1. 100.00 %	2.215.600.000,00	1. 0.00 %	35.023.400,00	1. 0.00 %	753.097.800,00		0,00		0,00	1. 0,00 %	788.121.200,00	1. 0,00 %	5.129.628.336,00	1. 0 %	86,96		TW 1: 1. Angka produktivitas tanaman pangan, hortikultura dan perkebunan dihitung pada TW IV TW 2: 1. Angka produktivitas tanaman pangan, hortikultura dan perkebunan dihitung pada TW IV

Nomor Urut Program Prioritas	Sasaran Pembangunan Daerah	Kode	Urusan/Bidang Urusan Pemerintahan Daerah dan Program/Kegiatan	Indikator Kinerja Program (outcome) / Kegiatan (output)	Target RPJMD pada tahun 2021 s/d 2026		Realisasi Capaian Kinerja RPJMD s/d RKPD Tahun Lalu (2023)		Target Kinerja dan Anggaran RKPD Tahun Berjalan yang dievaluasi (2024)		Realisasi Kinerja Pada Triwulan								Realisasi Capaian Kinerja dan Anggaran RKPD yang Dievaluasi (2024)		Realisasi Kinerja dan Anggaran RPJMD s/d Tahun 2024 (Akhir Tahun Pelaksanaan RKPD)		Tingkat Capaian Kinerja dan Realisasi Anggaran RPJMD s/d Tahun 2024		Perangkat Daerah Penanggung Jawab	Keterangan
											I		II		III		IV									
		3-27.2-09.3-27.0-00.02-01-02-2.01	Pengawasan Penggunaan Sarana Pertanian	1. Jumlah Sarana Pertanian yang diadakan 2. Peningkatan produktivitas tanaman hortikultura (Apokat) 3. Peningkatan produktivitas tanaman hortikultura (Bawang Merah) 4. Peningkatan produktivitas tanaman hortikultura (Cabai) 5. Peningkatan produktivitas tanaman hortikultura (Durian) 6. Peningkatan produktivitas tanaman hortikultura (Jahe) 7. Peningkatan produktivitas tanaman hortikultura (Manggis) 8. Peningkatan produktivitas tanaman pangan (Jagung) 9. Peningkatan produktivitas tanaman pangan (Kedelai) 10. Peningkatan produktivitas tanaman pangan (Padi) 11. Peningkatan produktivitas tanaman pangan (Porang) 12. Peningkatan		0,00		4.341.507.136,00	1. 7.00 Unit 2. 47.00 ku/ha 3. 89.80 ku/ha 4. 30.40 ku/ha 5. 116.00 ku/ha 6. 106.00 ku/ha 7. 54.50 ku/ha 8. 68.30 ku/ha 9. 16.30 ku/ha 10. 59.30 ku/ha 11. 740.00 ku/ha 12. 220.00 ku/ha 13. 2.51 ku/ha 14. 6.12 ku/ha 15. 10.53 ku/ha 16. 10.10 ku/ha 17. 50.06 ku/ha 18. 84.68 ku/ha 19. 12.80 ku/ha	2.215.600.000,00	1. 0.00 ku/ha 2. 0.00 ku/ha 3. 0.00 ku/ha 4. 0.00 ku/ha 5. 0.00 ku/ha 6. 0.00 ku/ha 7. 0.00 ku/ha 8. 0.00 ku/ha 9. 0.00 ku/ha 10. 0.00 ku/ha 11. 0.00 ku/ha 12. 0.00 ku/ha 13. 0.00 ku/ha 14. 0.00 ku/ha 15. 0.00 ku/ha 16. 0.00 ku/ha 17. 0.00 ku/ha 18. 0.00 ku/ha 19. 0.00 ku/ha	35.023.400,00	1. 6.00 ku/ha 2. 0.00 ku/ha 3. 0.00 ku/ha 4. 0.00 ku/ha 5. 0.00 ku/ha 6. 0.00 ku/ha 7. 0.00 ku/ha 8. 0.00 ku/ha 9. 0.00 ku/ha 10. 0.00 ku/ha 11. 0.00 ku/ha 12. 0.00 ku/ha 13. 0.00 ku/ha 14. 0.00 ku/ha 15. 0.00 ku/ha 16. 0.00 ku/ha 17. 0.00 ku/ha 18. 0.00 ku/ha 19. 0.00 ku/ha	753.097.800,00		0,00		0,00	1. 6 ku/ha 2. 0 ku/ha 3. 0 ku/ha 4. 0 ku/ha 5. 0 ku/ha 6. 0 ku/ha 7. 0 ku/ha 8. 0 ku/ha 9. 0 ku/ha 10. 0 ku/ha 11. 0 ku/ha 12. 0 ku/ha 13. 0 ku/ha 14. 0 ku/ha 15. 0 ku/ha 16. 0 ku/ha 17. 0 ku/ha 18. 0 ku/ha 19. 0 ku/ha	788.121.200,00		5.129.628.336,00		0,00		TW 1: 1. Belum terdapat realisasi pada TW I. Sesuai RAK realisasi dilaksanakan pada TW II 2. Belum terdapat realisasi. Perhitungan produktivitas dilaksanakan pada akhir tahun 3. Belum terdapat realisasi. Perhitungan produktivitas dilaksanakan pada akhir tahun 4. Belum terdapat realisasi. Perhitungan produktivitas dilaksanakan pada akhir tahun 5. Belum terdapat realisasi. Perhitungan produktivitas dilaksanakan pada akhir tahun 6. Belum terdapat realisasi. Perhitungan produktivitas dilaksanakan pada akhir tahun 7. Belum terdapat realisasi. Perhitungan produktivitas dilaksanakan pada akhir tahun 8. Belum terdapat realisasi. Perhitungan produktivitas dilaksanakan pada akhir tahun 9. Belum terdapat realisasi. Perhitungan produktivitas dilaksanakan pada akhir tahun 10. Belum terdapat realisasi. Perhitungan

Nomor Urut Program Prioritas	Sasaran Pembangunan Daerah	Kode	Urusan/Bidang Urusan Pemerintahan Daerah dan Program/Kegiatan	Indikator Kinerja Program (outcome) / Kegiatan (output)	Target RPJMD pada tahun 2021 s/d 2026		Realisasi Capaian Kinerja RPJMD s/d RKPD Tahun Lalu (2023)		Target Kinerja dan Anggaran RKPD Tahun Berjalan yang dievaluasi (2024)		Realisasi Kinerja Pada Triwulan								Realisasi Capaian Kinerja dan Anggaran RKPD yang Dievaluasi (2024)		Realisasi Kinerja dan Anggaran RPJMD s/d Tahun 2024 (Akhir Tahun Pelaksanaan RKPD)		Tingkat Capaian Kinerja dan Realisasi Anggaran RPJMD s/d Tahun 2024		Perangkat Daerah Penanggung Jawab	Keterangan
											I		II		III		IV									
		3-27.2-09.3-27.0-00.02-01-02-2.01-1	Pengawasan Penggunaan Sarana Pendukung Pertanian Sesuai dengan Komoditas, Teknologi dan Spesifik Lokasi	1. Jumlah Pengawasan Penggunaan Sarana Pendukung Pertanian Sesuai dengan Komoditas, Teknologi dan Spesifik Lokasi		0,00	1. 1	3.665.551.436,00	1. 1.00 Laporan	1.810.600.000,00	1. 0.00 Laporan	33.910.900,00	1. 0.00 Laporan	377.796.800,00		0,00		0,00	1. 0 Laporan	411.707.700,00	1. 1 Laporan	4.077.259.136,00		0,00		TW 1: 1. Pada TW I realisasi anggaran digunakan belanja bahan bibit tanaman, perjalanan dinas, belanja mamin rapat, belanja ATK TW 2: 1. Pada TW 2 realisasi anggaran digunakan belanja Tansim: pengadaan cultivator 2 unit, Handtraktor 2 unit, 2 unit, 2 unit roda 3, 16 unit Handsprayer, Pupuk ZA, ZK, SP36, NPK. sarana Bimtek Tembakau. Anggaran yang belum terserap tandon 8 unit, dan mesin perajang 6 unit. Tantan: APP akan dilaksanakan bulan Oktober, sosialisasi bulan Agustus dan pengadaan pupuk, benih ditargetkan pada bulan Oktober. Pengadaan Rumah Cokelat berupa bahan pembuatan cokelat, dan pengadaan gerobak ditargetkan bulan Juli. Belanja ATK untuk pelatihan kopi. Cultivator 2 unit handsprayer 8 unit sudah pada proses pengadaan dan ditargetkan selesai pada 2 juli. Pemotong rumput dan gunting pangkas pengadaan ditargetkan pada bulan Juli. Pengadaan pupuk organik dan NPK ditargetkan bulan september. Sarana:

Nomor Urut Program Prioritas	Sasaran Pembangunan Daerah	Kode	Urusan/Bidang Urusan Pemerintahan Daerah dan Program/Kegiatan	Indikator Kinerja Program (outcome) / Kegiatan (output)	Target RPJMD pada tahun 2021 s/d 2026		Realisasi Capaian Kinerja RPJMD s/d RKPD Tahun Lalu (2023)		Target Kinerja dan Anggaran RKPD Tahun Berjalan yang dievaluasi (2024)		Realisasi Kinerja Pada Triwulan								Realisasi Capaian Kinerja dan Anggaran RKPD yang Dievaluasi (2024)		Realisasi Kinerja dan Anggaran RPJMD s/d Tahun 2024 (Akhir Tahun Pelaksanaan RKPD)		Tingkat Capaian Kinerja dan Realisasi Anggaran RPJMD s/d Tahun 2024		Perangkat Daerah Penanggung Jawab	Keterangan
											I		II		III		IV									
		3-27.2-09.3-27.0-00.02-01-02-2.01-2	Pendampingan Penggunaan Sarana Pendukung Pertanian	1. Jumlah Pendampingan Penggunaan Sarana Pendukung Pertanian		0,00	1. 1	675.955.700,00	1. 1.00 Laporan	405.000.000,00	1. 0.00 Laporan	1.112.500,00	1. 0.00 Laporan	375.301.000,00		0,00		0,00	1. 0 Laporan	376.413.500,00	1. 1 Laporan	1.052.369.200,00		0,00		TW 1: 1. Pada TW I sudah terdapat pengadaan APPO 2 Unit, Cultivator 7 unit tetapi dokumen LS masih dalam tahap verifikasi Bakeuda. Realisasi anggaran digunakan biaya perjalanan dinas. Rencana Pengadaan handtraktor 4 unit awal bulan April (TW II) TW 2: 1. Pada TW II sudah terdapat pengadaan APPO 2 Unit, Cultivator 7 unit, Traktor capung 5 unit dan handtrantor 4 unit, dan anggaran yang belum terserap perjadin.
		3-27.2-09.3-27.0-00.02-01-03	PROGRAM PENYEDIAAN DAN PENGEMBANGAN PRASARANA PERTANIAN	1. Persentase prasarana yang digunakan dan berfungsi dengan baik	1. 100.00 %	7.288.319.500,00		8.785.485.723,37	1. 100.00 %	13.693.578.000,00	1. 0.00 %	49.460.700,00	1. 0.00 %	329.158.106,00		0,00		0,00	1. 0,00 %	378.618.806,00	1. 0,00 %	9.164.104.529,37	1. 0 %	125,74		TW 1: 1. Belum ada realisasi Prasarana yang dibangun/direhabilitasi. 0/71*100%=0% (realisasi jumlah Prasarana yang dibangun atau direhabilitasi / jumlah Prasarana yang dibangun atau direhabilitasi * 100%) TW 2: 1. Belum ada realisasi Prasarana yang dibangun/direhabilitasi. 0/71*100%=0% (realisasi jumlah Prasarana yang dibangun atau direhabilitasi / jumlah Prasarana yang dibangun atau direhabilitasi * 100%)

Nomor Urut Program Prioritas	Sasaran Pembangunan Daerah	Kode	Urusan/Bidang Urusan Pemerintahan Daerah dan Program/Kegiatan	Indikator Kinerja Program (outcome) / Kegiatan (output)	Target RPJMD pada tahun 2021 s/d 2026		Realisasi Capaian Kinerja RPJMD s/d RKPD Tahun Lalu (2023)		Target Kinerja dan Anggaran RKPD Tahun Berjalan yang dievaluasi (2024)		Realisasi Kinerja Pada Triwulan								Realisasi Capaian Kinerja dan Anggaran RKPD yang Dievaluasi (2024)		Realisasi Kinerja dan Anggaran RPJMD s/d Tahun 2024 (Akhir Tahun Pelaksanaan RKPD)		Tingkat Capaian Kinerja dan Realisasi Anggaran RPJMD s/d Tahun 2024		Perangkat Daerah Penanggung Jawab	Keterangan
											I		II		III		IV									
		3-27.2-09.3-27.0-00.02-01-03-2.01	Pengembangan Prasarana Pertanian	1. Jumlah pengembangan pasarana pertanian yang diadakan		0,00		1.860.437.474,00	1. 1.00 Paket	1.882.000.000,00	1. 0.00 Paket	4.192.500,00	1. 0.00 Paket	88.761.422,00		0,00		0,00	1. 0 Paket	92.953.922,00		1.953.391.396,00		0,00		TW 1: 1. Belum terdapat pembangunan pada TW I. TW 2: 1. Belum terdapat capaian output. Pada TW 2 realisasi anggaran digunakan untuk jasa konsultansi perencanaan Japrod
		3-27.2-09.3-27.0-00.02-01-03-2.01-3	Koordinasi dan Sinkronisasi Prasarana Pendukung Pertanian Lainnya	1. Jumlah Koordinasi dan Sinkronisasi Prasarana Pendukung Pertanian Lainnya		0,00		1.860.437.474,00	1. 1.00 Laporan	1.882.000.000,00	1. 0.00 Laporan	4.192.500,00	1. 0.00 Laporan	88.761.422,00		0,00		0,00	1. 0 Laporan	92.953.922,00	1. 0 Laporan	1.953.391.396,00		0,00		TW 1: 1. Pada TW I belum terdapat realisasi. Rencana Pembangunan 9 paket JAPROD dan 3 paket rumah pengering tembakau pada TW II dan III Realisasi anggaran untuk perjalanan dinas TW 2: 1. Pada TW 2 realisasi anggaran digunakan untuk jasa konsultansi perencanaan Japrod. Jasa konsultansi perencanaan rumah pengering sudah terlaksana dan dalam proses pencairan. Realisasi fisik masih proses pada pejabat pengadaan, ditargetkan pada bulan Agustus s/d Sepetember. Untuk pelaksanakan DAK non Fisilk Juknis baru terbit pada 3 Juni sehingga pelaksanakan pada bulan Juli.

Nomor Urut Program Prioritas	Sasaran Pembangunan Daerah	Kode	Urusan/Bidang Urusan Pemerintahan Daerah dan Program/Kegiatan	Indikator Kinerja Program (outcome) / Kegiatan (output)	Target RPJMD pada tahun 2021 s/d 2026		Realisasi Capaian Kinerja RPJMD s/d RKPD Tahun Lalu (2023)		Target Kinerja dan Anggaran RKPD Tahun Berjalan yang dievaluasi (2024)		Realisasi Kinerja Pada Triwulan								Realisasi Capaian Kinerja dan Anggaran RKPD yang Dievaluasi (2024)		Realisasi Kinerja dan Anggaran RPJMD s/d Tahun 2024 (Akhir Tahun Pelaksanaan RKPD)		Tingkat Capaian Kinerja dan Realisasi Anggaran RPJMD s/d Tahun 2024		Perangkat Daerah Penanggung Jawab	Keterangan
											I		II		III		IV									
		3-27.2-09.3-27.0-00.02-01-03-2.02	Pembangunan Prasarana Pertanian	1. Jumlah Prasarana yang dibangun/direhabilitasi		0,00		6.925.048.249,37	1. 22.00 Paket	11.811.578.000,00	1. 0.00 Paket	45.268.200,00	1. 0.00 Paket	240.396.684,00		0,00		0,00	1. 0 Paket	285.664.884,00		7.210.713.133,37		0,00		TW 1: 1. Belum terdapat pembangunan pada TW I TW 2: 1. Belum terdapat capaian output. Pada TW 2 Realisasi digunakan untuk pembayara jasa konsultansi perencanaan JUT pada 4 konsultan, penyusunan kontrak yang sudah SPK 16 lokasi dari 34 pengadaan JUT. JUT bersumber DAK Fisik (swakelola) Juknis keluar pada 22 April, SPK pengadaan JUT pada 12 Juni. DAM Parit bersumber DAK Fisik (swakelola) Juknis keluar pada 22 April, SPK pengadaan Dam Parit pada 12 Juni. Green House APBD sudah dilimpahkan pada pejabat pengadaan. Dan untuk Screeenhouse ditargetkan awal Juli. Proses pengadaan JITUT pada pejabat pengadaan. IAT tenaga Surya bersumber DAK Fisik (swakelola) Juknis keluar pada 22 April, SPK pengadaan IAT tenaga surya pada 11 Juni.

Nomor Urut Program Prioritas	Sasaran Pembangunan Daerah	Kode	Urusan/Bidang Urusan Pemerintahan Daerah dan Program/Kegiatan	Indikator Kinerja Program (outcome) / Kegiatan (output)	Target RPJMD pada tahun 2021 s/d 2026		Realisasi Capaian Kinerja RPJMD s/d RKPD Tahun Lalu (2023)		Target Kinerja dan Anggaran RKPD Tahun Berjalan yang dievaluasi (2024)		Realisasi Kinerja Pada Triwulan								Realisasi Capaian Kinerja dan Anggaran RKPD yang Dievaluasi (2024)		Realisasi Kinerja dan Anggaran RPJMD s/d Tahun 2024 (Akhir Tahun Pelaksanaan RKPD)		Tingkat Capaian Kinerja dan Realisasi Anggaran RPJMD s/d Tahun 2024		Perangkat Daerah Penanggung Jawab	Keterangan
											I		II		III		IV									
		3-27.2-09.3-27.0-00.02-01-03-2.02-3	Pembangunan, Rehabilitasi dan Pemeliharaan Jalan Usaha Tani	1. Jalan Usaha Tani yang Dibangun, Direhabilitasi dan Dipelihara		0,00	1. 19	3.224.646.340,00	1. 13.00 Unit	6.087.041.300,00	1. 0.00 Unit	38.041.600,00	1. 0.00 Unit	182.479.615,00		0,00		0,00	1. 0 Unit	220.521.215,00	1. 19 Unit	3.445.167.555,00		0,00		TW 1: 1. Pada TW I belum terdapat realisasi. Rencana Pembanguanan JUT 26 paket dilaksanakan pada TW II dan III. JUT 5 Paket dan 2 paket JAPROD yang bersumber dari DAK proses pembangunan menunggu Juknis. Realisasi anggaran untuk honor pengelola keuangan, belanja bahan kegiatan kantor, mamin rapat, perjalanan dinas TW 2: 1. Realisasi digunakan untuk pembayara jasa konsultansi perencanaan JUT pada 4 konsultan, penyusunan kontrak yang sudah SPK 16 lokasi dari 34 pengadaan JUT. JUT bersumber DAK Fisik (swakelola) Juknis keluar pada 22 April, SPK pengadaan JUT pada 12 Juni.
		3-27.2-09.3-27.0-00.02-01-03-2.02-4	Pembangunan, Rehabilitasi dan Pemeliharaan DAM Parit	1. Jumlah DAM Parit yang Dibangun, Direhabilitasi dan Dipelihara		0,00	1. 8	501.749.500,00	1. 3.00 Unit	377.157.600,00	1. 0.00 Unit	0,00	1. 0.00 Unit	508.200,00		0,00		0,00	1. 0 Unit	508.200,00	1. 8 Unit	502.257.700,00		0,00		TW 1: 1. Pada TW I belum terdapat realisasi anggaran dan realisasi capaian output. Pembangunan Dam parit 3 paket bersumber DAK masih menunggu Juknis TW 2: 1. Realisasi anggaran untuk belanja bahan kegiatan kantor, mamin rapat, perjalanan dinas. DAM Parit bersumber DAK Fisik (swakelola) Juknis keluar pada 22 April, SPK pengadaan Dam Parit pada 12 Juni.

Nomor Urut Program Prioritas	Sasaran Pembangunan Daerah	Kode	Urusan/Bidang Urusan Pemerintahan Daerah dan Program/Kegiatan	Indikator Kinerja Program (outcome) / Kegiatan (output)	Target RPJMD pada tahun 2021 s/d 2026		Realisasi Capaian Kinerja RPJMD s/d RKPD Tahun Lalu (2023)		Target Kinerja dan Anggaran RKPD Tahun Berjalan yang dievaluasi (2024)		Realisasi Kinerja Pada Triwulan								Realisasi Capaian Kinerja dan Anggaran RKPD yang Dievaluasi (2024)		Realisasi Kinerja dan Anggaran RPJMD s/d Tahun 2024 (Akhir Tahun Pelaksanaan RKPD)		Tingkat Capaian Kinerja dan Realisasi Anggaran RPJMD s/d Tahun 2024		Perangkat Daerah Penanggung Jawab	Keterangan
											I		II		III		IV									
		3-27.2-09.3-27.0-00.02-01-03-2.02-9	Pembangunan, Rehabilitasi dan Pemeliharaan Prasarana Pertanian Lainnya	1. Jumlah Prasarana Pertanian Lainnya yang Dibangun, Direhabilitasi dan Dipelihara		0,00	1. 9	3.198.652.409,37	1. 3.00 Unit	3.135.738.400,00	1. 0.00 Unit	0,00	1. 0.00 Unit	7.285.788,00		0,00		0,00	1. 0 Unit	7.285.788,00	1. 9 Unit	3.205.938.197,37		0,00		TW 1: 1. Pada TW I belum ada realisasi. Pembangunan 6 paket screenhouse, 1 paket grenhouse, dilaksanakan pada TW II dan III TW 2: 1. Realisasi anggaran untuk belanja bahan kegiatan kantor, mamin rapat, perjalanan dinas, dan jasa konsultansi perencanaan Green house. Green House APBD sudah dilimpahkan pada pejabat pengadaan. Dan untuk Screeenhouse ditargetkan awal Juli.
		3-27.2-09.3-27.0-00.02-01-03-2.02-1	Rehabilitasi dan Pemeliharaan Jaringan Irigasi Usaha Tani	1. Jumlah jaringan irigasi usaha tani yang direhabilitasi		0,00		0,00	1. 6.00 Unit	2.211.640.700,00	1. 0.00 Unit	7.226.600,00	1. 0.00 Unit	50.123.081,00		0,00		0,00	1. 0 Unit	57.349.681,00	1. 0 Unit	57.349.681,00		0,00		TW 1: 1. Pada TW I belum terdapat realisasi. Rencana Pembangunan JITUT 9 paket dilaksanakan pada TW II dan III. IAT 7 paket bersumber DAK pelaksanaan menunggu juknis Realisasi anggaran untuk belanja alat / bahan kantor, mamin rapat, perjalanan dinas TW 2: 1. Realisasi anggaran digunakan untuk pembayaran jasa konsultansi perencanaan JITUT, mamin rapat dan perjadin. Proses pengadaan JITUT pada pejabat pengadaan. IAT tenaga Surya bersumber DAK Fisik (swakelola) Juknis keluar pada 22 April, SPK pengadaan IAT tenaga surya pada 11 Juni.

Nomor Urut Program Prioritas	Sasaran Pembangunan Daerah	Kode	Urusan/Bidang Urusan Pemerintahan Daerah dan Program/Kegiatan	Indikator Kinerja Program (outcome) / Kegiatan (output)	Target RPJMD pada tahun 2021 s/d 2026		Realisasi Capaian Kinerja RPJMD s/d RKPD Tahun Lalu (2023)		Target Kinerja dan Anggaran RKPD Tahun Berjalan yang dievaluasi (2024)		Realisasi Kinerja Pada Triwulan								Realisasi Capaian Kinerja dan Anggaran RKPD yang Dievaluasi (2024)		Realisasi Kinerja dan Anggaran RPJMD s/d Tahun 2024 (Akhir Tahun Pelaksanaan RKPD)		Tingkat Capaian Kinerja dan Realisasi Anggaran RPJMD s/d Tahun 2024		Perangkat Daerah Penanggung Jawab	Keterangan
											I		II		III		IV									
		3-27.2-09.3-27.0-00.02-01-05	PROGRAM PENGENDALIAN DAN PENANGGULANGAN BENCANA PERTANIAN	1. Persentase luas lahan pertanian yang terlindungi dari bencana pertanian	1. 44.82 %	445.000.000,00		254.893.733,00	1. 44.82 %	132.424.800,00	1. 0.00 %	13.909.050,00	1. 10.02 %	63.239.450,00		0,00		0,00	1. 10,02 %	77.148.500,00	1. 10,02 %	332.042.233,00	1. 22.31146 8094601 %	74,62		TW 1: 1. Pembayaran premi AUTP dilaksanakan pada triwulan II. (0/12028) * 100% = 0% (realisasi luas lahan pertanian yang terlindungi dari bencana pertanian / luas LP2B)*100% TW 2: 1. embayaran premi AUTP dilaksanakan pada triwulan II. (1030/12028) * 100% = 10,02% (realisasi luas lahan pertanian yang terlindungi dari bencana pertanian / luas LP2B)*100%
		3-27.2-09.3-27.0-00.02-01-05-2.01	Pengendalian dan Penanggulangan Bencana Pertanian Kabupaten/Kota	1. Luas lahan yang terlindungi dari bencana pertanian		0,00		254.893.733,00	1. 1000.00 Ha	132.424.800,00	1. 0.00 Ha	13.909.050,00	1. 1030.00 Ha	63.239.450,00		0,00		0,00	1. 1030 Ha	77.148.500,00		332.042.233,00		0,00		TW 1: 1. Belum terdapat realisasi pada TW I TW 2: 1. Realisasi Luas lahan yang terlindungi dari bencana pertanian seluas 1030 Ha
		3-27.2-09.3-27.0-00.02-01-05-2.01-1	Pengendalian Organisme Pengganggu Tumbuhan (OPT) Tanaman Pangan, Hortikultura, dan Perkebunan	1. Jumlah Luas Serangan Organisme Pengganggu Tumbuhan (OPT) Tanaman Pangan, Hortikultura, dan Perkebunan yang Dikendalikan		0,00	1. 40	215.211.733,00	1. 15.00 Ha	92.424.800,00	1. 0.00 Ha	13.909.050,00	1. 30.00 Ha	25.825.450,00		0,00		0,00	1. 30 Ha	39.734.500,00	1. 70 Ha	254.946.233,00		0,00		TW 1: 1. Realisasi anggaran pada TW I digunakan untuk belanja bimbingan teknis, perjadin dan belanja alat bahan kantor TW 2: 1. Realisasi anggaran pada TW II digunakan untuk pelaksanaan SL OPT kakao 1 kegiatan di desa Jombok Pule (10 Ha). SL OPT Tanaman padi di Poktan Dewi Sri Desa Jajar Kecamatan Gandusari (10 Ha), Poktan Ngudi Tani Mulyo Desa Salamrejo SL OPT Padi (10 Ha)

Nomor Urut Program Prioritas	Sasaran Pembangunan Daerah	Kode	Urusan/Bidang Urusan Pemerintahan Daerah dan Program/Kegiatan	Indikator Kinerja Program (outcome) / Kegiatan (output)	Target RPJMD pada tahun 2021 s/d 2026		Realisasi Capaian Kinerja RPJMD s/d RKPD Tahun Lalu (2023)		Target Kinerja dan Anggaran RKPD Tahun Berjalan yang dievaluasi (2024)		Realisasi Kinerja Pada Triwulan								Realisasi Capaian Kinerja dan Anggaran RKPD yang Dievaluasi (2024)		Realisasi Kinerja dan Anggaran RPJMD s/d Tahun 2024 (Akhir Tahun Pelaksanaan RKPD)		Tingkat Capaian Kinerja dan Realisasi Anggaran RPJMD s/d Tahun 2024		Perangkat Daerah Penanggung Jawab	Keterangan
											I		II		III		IV									
		3-27.2-09.3-27.0-00.02-01-05-2.01-3	Pencegahan, Penanganan Kebakaran Lahan, dan Gangguan Usaha Tanaman Pangan, Hortikultura, dan Perkebunan	1. Jumlah Luasan Pencegahan, Penanganan Kebakaran Lahan, dan Gangguan Usaha Tanaman Pangan, Hortikultura, dan Perkebunan		0,00	1. 1550.18	39.682.000,00	1. 1000.00 Ha	40.000.000,00	1. 0.00 Ha	0,00	1. 0.00 Ha	37.414.000,00		0,00		0,00	1. 0 Ha	37.414.000,00	1. 1550.18 Ha	77.096.000,00		0,00		TW 1: 1. Belum terdapat realisasi anggaran dan realisasi capaian output TW 2: 1. Pembayaran premi AUTP seluas 1000 Ha, mamin dan perjadin
		3-27.2-09.3-27.0-00.02-01-07	PROGRAM PENYULUHAN PERTANIAN	1. Persentase pangan segar asal tumbuhan yang memenuhi persyaratan mutu dan keamanan pangan 2. Ketersediaan informasi harga dan ketersediaan pangan	1. 999.99 % 2. 2.00 %	879.207.700,00		4.545.918.883,00	1. 4.00 %	1.762.521.000,00	1. 0.00 %	51.826.750,00	1. 0.00 %	205.568.020,00		0,00		0,00	1. 0,00 %	257.394.770,00	1. 0,00 %	4.803.313.653,00	1. 0 %	546,32		TW 1: 1. Belum ada realisasi peningkatan kelas kelembagaan petani. Penilaian dilaksanakan pada TW IV (0/1125*100%) (jumlah kelembagaan petani yang meningkat kapasitasnya / jumlah kelembagaan petani) * 100% TW 2: 1. Belum ada realisasi peningkatan kelas kelembagaan petani. Penilaian dilaksanakan pada TW IV (0/1125*100%) (jumlah kelembagaan petani yang meningkat kapasitasnya / jumlah kelembagaan petani) * 100%

Nomor Urut Program Prioritas	Sasaran Pembangunan Daerah	Kode	Urusan/Bidang Urusan Pemerintahan Daerah dan Program/Kegiatan	Indikator Kinerja Program (outcome) / Kegiatan (output)	Target RPJMD pada tahun 2021 s/d 2026		Realisasi Capaian Kinerja RPJMD s/d RKPD Tahun Lalu (2023)		Target Kinerja dan Anggaran RKPD Tahun Berjalan yang dievaluasi (2024)		Realisasi Kinerja Pada Triwulan								Realisasi Capaian Kinerja dan Anggaran RKPD yang Dievaluasi (2024)		Realisasi Kinerja dan Anggaran RPJMD s/d Tahun 2024 (Akhir Tahun Pelaksanaan RKPD)		Tingkat Capaian Kinerja dan Realisasi Anggaran RPJMD s/d Tahun 2024		Perangkat Daerah Penanggung Jawab	Keterangan
											I		II		III		IV									
		3-27.2-09.3-27.0-00.02-01-07-2.01	Pelaksanaan Penyuluhan Pertanian	1. Jumlah kelembagaan Penyuluhan yang meningkat kapasitasnya 2. Persentase kelembagaan petani yang meningkat kapasitasnya		0,00		4.545.918.883,00	1. 14.00 BPP 2. 6.30 %	1.762.521.000,00	1. 0.00 % 2. 0.00 %	51.826.750,00	1. 0.00 % 2. 0.00 %	205.568.020,00		0,00		0,00	1. 0 % 2. 0 %	257.394.770,00		4.803.313.653,00		0,00		TW 1: 1. Belum terdapat realisasi pada TW I. Penilaian dilaksanakan pada TW IV 2. Belum terdapat realisasi pada TW I. Penilaian dilaksanakan pada TW IV TW 2: 1. Belum terdapat realisasi pada TW II. Penilaian peningkatan kapasitas kelembagaan penyuluhan dilaksanakan pada TW IV 2. Belum terdapat realisasi pada TW II. Penilaian peningkatan kapasitas kelembagaan petani dilaksanakan pada TW IV
		3-27.2-09.3-27.0-00.02-01-07-2.01-1	Peningkatan Kapasitas Kelembagaan Penyuluhan Pertanian di Kecamatan dan Desa	1. Jumlah Kelembagaan Penyuluhan Pertanian di Kecamatan dan Desa yang Ditingkatkan Kapasitasnya		0,00	1. 15	153.745.625,00	1. 19.00 Unit	57.600.000,00	1. 0.00 Unit	0,00	1. 0.00 Unit	0,00		0,00		0,00	1. 0 Unit	0,00	1. 15 Unit	153.745.625,00		0,00		TW 1: 1. Belum terdapat realisasi keuangan dan realisasi capaian output. Penilaian Kelembagaan Penyuluhan Pertanian di Kecamatan dan Desa dilaksanakan pada TW IV TW 2: 1. Belum terdapat realisasi keuangan dan realisasi capaian output. Juknis DAK Non Fisik terbit 3 Juni sehingga realisasi direncanakan pada Bulan Juli.

Nomor Urut Program Prioritas	Sasaran Pembangunan Daerah	Kode	Urusan/Bidang Urusan Pemerintahan Daerah dan Program/Kegiatan	Indikator Kinerja Program (outcome) / Kegiatan (output)	Target RPJMD pada tahun 2021 s/d 2026		Realisasi Capaian Kinerja RPJMD s/d RKPD Tahun Lalu (2023)		Target Kinerja dan Anggaran RKPD Tahun Berjalan yang dievaluasi (2024)		Realisasi Kinerja Pada Triwulan								Realisasi Capaian Kinerja dan Anggaran RKPD yang Dievaluasi (2024)		Realisasi Kinerja dan Anggaran RPJMD s/d Tahun 2024 (Akhir Tahun Pelaksanaan RKPD)		Tingkat Capaian Kinerja dan Realisasi Anggaran RPJMD s/d Tahun 2024		Perangkat Daerah Penanggung Jawab	Keterangan
											I		II		III		IV									
		3-27.2-09.3-27.0-00.02-01-07-2.01-2	Pengembangan Kapasitas Kelembagaan Petani di Kecamatan dan Desa	1. Jumlah Kelembagaan Petani di Kecamatan dan Desa yang Ditingkatkan Kapasitasnya		0,00	1. 188	930.486.723,00	1. 168.00 Unit	1.090.580.000,00	1. 0.00 Unit	51.826.750,00	1. 0.00 Unit	172.199.150,00		0,00		0,00	1. 0 Unit	224.025.900,00	1. 188 Unit	1.154.512.623,00		0,00		TW 1: 1. Penilaian Kelembagaan Petani di Kecamatan dan Desa dilaksanakan pada TW IV. Realisasi anggaran pada TW I digunakan untuk belanja bimbingan teknis, Belanja Alat/Bahan kantor, Belanja Mamin dan Perjadin TW 2: 1. Penilaian Kelembagaan Petani di Kecamatan dan Desa dilaksanakan pada TW IV. Realisasi anggaran pada TW II digunakan untuk belanja TP: Sudah realisasi benih padi, pupuk NPK, POC, pelaksanaa bimtek jagung pada minggu ke III Juni, Bimtek Kedelai awal agustus. Horti: Saprodi SL Cabai dan Bawang merah, bahan pupuk organik bidang TPH, Tantan: Alat dan Bahan Pelatihan Kopi dilaksanakan bulan Juli. Penyuluhan: Hand Sprayer dan Sparodi SL Cabai bidang penyuluhan, rapat programma kecamatan, Sarana: Pelatihan pupuk organik dan pelatihan UPJA, sosialisasi teras pangan 2 kelompok tani.
		3-27.2-09.3-27.0-00.02-01-07-2.01-3	Penyediaan dan Pemanfaatan Sarana dan Prasarana Penyuluhan Pertanian	1. Jumlah Sarana dan Prasarana Penyuluhan Pertanian		0,00	1. 8	3.461.686.535,00	1. 1.00 Unit	446.941.000,00	1. 0.00 Unit	0,00	1. 0.00 Unit	28.608.720,00		0,00		0,00	1. 0 Unit	28.608.720,00	1. 8 Unit	3.490.295.255,00		0,00		TW 1: 1. Belum terdapat realisasi anggaran dan capaian output. Penyerapan anggaran disesuaikan RAK dimulai pada TW II dan TW III TW 2: 1. Realisasi anggaran untuk demplot tanaman Horti di 14 BPP

Nomor Urut Program Prioritas	Sasaran Pembangunan Daerah	Kode	Urusan/Bidang Urusan Pemerintahan Daerah dan Program/Kegiatan	Indikator Kinerja Program (outcome) / Kegiatan (output)	Target RPJMD pada tahun 2021 s/d 2026		Realisasi Capaian Kinerja RPJMD s/d RKPD Tahun Lalu (2023)		Target Kinerja dan Anggaran RKPD Tahun Berjalan yang dievaluasi (2024)		Realisasi Kinerja Pada Triwulan								Realisasi Capaian Kinerja dan Anggaran RKPD yang Dievaluasi (2024)		Realisasi Kinerja dan Anggaran RPJMD s/d Tahun 2024 (Akhir Tahun Pelaksanaan RKPD)		Tingkat Capaian Kinerja dan Realisasi Anggaran RPJMD s/d Tahun 2024		Perangkat Daerah Penanggung Jawab	Keterangan
											I		II		III		IV									
		3-27.2-09.3-27.0-00.02-01-07-2.01-5	Pembentukan dan Penyelenggaraan Sekolah Lapang Kelompok Tani Tingkat Kabupaten/Kota	1. Jumlah Sekolah Lapang Kelompok Tani yang Terbentuk dan Beroperasi		0,00		0,00	1. 1.00 Unit	15.600.000,00	1. 0.00 Unit	0,00	1. 0.00 Unit	0,00		0,00		0,00	1. 0 Unit	0,00	1. 0 Unit	0,00		0,00		TW 1: 1. Pada TW I belum Terdapat realisasi anggaran maupun realisasi capaian output TW 2: 1. Pada TW II belum Terdapat realisasi anggaran maupun realisasi capaian output. Juknis DAK Non Fisik terbit 3 Juni sehingga realisasi direncanakan pada Bulan Juli.
		3-27.2-09.3-27.0-00.02-01-07-2.01-6	Penyediaan dan Peningkatan Kapasitas Penyuluh pertanian	1. Jumlah penyuluh pertanian yang tersedia dan ditingkatkan kapasitasnya		0,00		0,00	1. 60.00 Orang	68.800.000,00	1. 0.00 Orang	0,00	1. 0.00 Orang	0,00		0,00		0,00	1. 0 Orang	0,00	1. 0 Orang	0,00		0,00		TW 1: 1. Pada TW I belum terdapat realisasi anggaran dan realsiasi capaian Output TW 2: 1. Pada TW II belum terdapat realisasi anggaran dan realsiasi capaian Output. Juknis DAK Non Fisik terbit 3 Juni sehingga realisasi direncanakan pada Bulan Juli.
		3-27.2-09.3-27.0-00.02-01-07-2.01-7	Penguatan Kelembagaan penyuluhan pertanian di Tingkat Kabupaten/Kota	1. Jumlah kelembagaan penyuluhan pertanian di tingkat kabupaten/kota yang ditingkatkan kapasitasnya		0,00		0,00	1. 14.00 Unit	63.000.000,00	1. 0.00 Unit	0,00	1. 0.00 Unit	0,00		0,00		0,00	1. 0 Unit	0,00	1. 0 Unit	0,00		0,00		TW 1: 1. Pada TW I belum terdapat realisasi anggaran dan capaian out put. Penilaian kelembagaan penyuluhan pertanian di tingkat kabupaten/kota dilaksanakan pada TW IV TW 2: 1. Pada TW II belum terdapat realisasi anggaran dan capaian out put. Penilaian kelembagaan penyuluhan pertanian di tingkat kabupaten/kota dilaksanakan pada TW IV. Juknis DAK Non Fisik terbit 3 Juni sehingga realisasi direncanakan pada Bulan Juli.

Nomor Urut Program Prioritas	Sasaran Pembangunan Daerah	Kode	Urusan/Bidang Urusan Pemerintahan Daerah dan Program/Kegiatan	Indikator Kinerja Program (outcome) / Kegiatan (output)	Target RPJMD pada tahun 2021 s/d 2026		Realisasi Capaian Kinerja RPJMD s/d RKPD Tahun Lalu (2023)		Target Kinerja dan Anggaran RKPD Tahun Berjalan yang dievaluasi (2024)		Realisasi Kinerja Pada Triwulan								Realisasi Capaian Kinerja dan Anggaran RKPD yang Dievaluasi (2024)		Realisasi Kinerja dan Anggaran RPJMD s/d Tahun 2024 (Akhir Tahun Pelaksanaan RKPD)		Tingkat Capaian Kinerja dan Realisasi Anggaran RPJMD s/d Tahun 2024		Perangkat Daerah Penanggung Jawab	Keterangan
											I		II		III		IV									
		3-27.2-09.3-27.0-00.02-01-07-2.01-8	Pembentukan Kelembagaan Ekonomi Petani	1. Jumlah Kelembagaan Ekonomi Petani yang dibentuk		0,00		0,00	1. 4.00 Unit	20.000.000,00	1. 0.00 Unit	0,00	1. 0.00 Unit	4.760.150,00		0,00		0,00	1. 0 Unit	4.760.150,00	1. 0 Unit	4.760.150,00		0,00		TW 1: 1. Belum terdapat realisasi anggaran dan capaian out put TW 2: 1. Realisasi anggaran digunakan untuk sosialisasi kelembagaan ekonomi petani 1 kali kegiatan dari 4 kegiatan yang ditargetkan.
		2-09.3-27.0-00.02-02	UPT TAMAN SAINS TEKNOLOGI PERTANIAN			0,00		584.501.127,00		603.936.000,00		29.149.000,00		188.046.260,00		0,00		0,00		217.195.260,00		801.696.387,00		0,00		
		3-27.2-09.3-27.0-00.02-02-01	PROGRAM PENUNJANG URUSAN PEMERINTAHAN DAERAH KABUPATEN/KOTA			0,00		44.440.217,00	1. 1.00 1 2. 1.00 1	45.000.000,00	1. 51.67 1 2. 99.99 1	5.860.500,00	1. 38.34 1 2. 0.00 1	10.733.500,00		0,00		0,00	1. 90,01 1 2. 99,99 1	16.594.000,00	1. 90,01 1 2. 99,99 1	61.034.217,00	1. 9.000090 0009 % 2. 4950 %	0,00		TW 1: 1. ((5/6*100%)+(1/5*100%))=51,67% ((realisasi paket peralatan kantor yang disediakan/target paket peralatan kantor yang disediakan*100%)+(realisasi peralatan dan mesin lainnya yang dipelihara/peralatan dan mesin lainnya yang dipelihara*100%)) 2. ((83117797927-5500034)/83117797927))*100%= 99,99% ((realisasi nilai aset tetap-nilai aset lainnya)/nilai aset tetap))*100% TW 2: 1. ((1/6*100%)+(3/5*100%))=38,34% ((realisasi paket peralatan kantor yang disediakan/target paket peralatan kantor yang disediakan*100%)+(realisasi peralatan dan mesin lainnya yang dipelihara/peralatan dan mesin lainnya yang dipelihara*100%)) 2. Target tercapai pada TW I

Nomor Urut Program Prioritas	Sasaran Pembangunan Daerah	Kode	Urusan/Bidang Urusan Pemerintahan Daerah dan Program/Kegiatan	Indikator Kinerja Program (outcome) / Kegiatan (output)	Target RPJMD pada tahun 2021 s/d 2026		Realisasi Capaian Kinerja RPJMD s/d RKPD Tahun Lalu (2023)		Target Kinerja dan Anggaran RKPD Tahun Berjalan yang dievaluasi (2024)		Realisasi Kinerja Pada Triwulan								Realisasi Capaian Kinerja dan Anggaran RKPD yang Dievaluasi (2024)		Realisasi Kinerja dan Anggaran RPJMD s/d Tahun 2024 (Akhir Tahun Pelaksanaan RKPD)		Tingkat Capaian Kinerja dan Realisasi Anggaran RPJMD s/d Tahun 2024		Perangkat Daerah Penanggung Jawab	Keterangan
											I		II		III		IV									
		3-27.2-09.3-27.0-00.02-02-01-2.06	Administrasi Umum Perangkat Daerah	1. Persentase Administrasi Umum Perangkat Daerah yang diselesaikan (%)		0,00		24.816.000,00	1. 1.00 1	25.000.000,00	1. 83.33 1	3.407.000,00	1. 16.67 1	6.128.500,00		0,00		0,00	1. 100 1	9.535.500,00		34.351.500,00		0,00		TW 1: 1. Pada TW I realiasi sebesar 5/6*100%=83,33% TW 2: 1. Pada TW II realiasi sebesar 1/6*100%=16,67% berupa suku cadang alat pertanian (ungkal)
		3-27.2-09.3-27.0-00.02-02-01-2.06-2	Penyediaan Peralatan dan Perlengkapan Kantor	1. Jumlah Paket Peralatan dan Perlengkapan Kantor yang Disediakan		0,00	1. 6	24.816.000,00	1. 6.00 Paket	25.000.000,00	1. 5.00 Paket	3.407.000,00	1. 1.00 Paket	6.128.500,00		0,00		0,00	1. 6 Paket	9.535.500,00	1. 12 Paket	34.351.500,00		0,00		TW 1: 1. Alat/bahan cetak, Alat/bahan perabot kantor, Alat listrik, Bahan Natura, Alat/bahan kantor lainnya. TW 2: 1. Realisasi anggaran digunakan untuk pembelian Alat pertanian (Cangkul, sabit), suku cadang alat pertanian (ungkal), Fotocopy, Alat listrik (saklar, steker, stop kontak), belanja alat kantor (kayu bakar, cairan pembersih, tisu), perjadin dalam kota, OH dan BBM
		3-27.2-09.3-27.0-00.02-02-01-2.09	Pemeliharaan Barang Milik Daerah Penunjang Urusan Pemerintahan Daerah	1. Persentase jumlah Barang Milik Daerah yang dipelihara (%)		0,00		19.624.217,00	1. 1.00 1	20.000.000,00	1. 20.00 1	2.453.500,00	1. 60.00 1	4.605.000,00		0,00		0,00	1. 80 1	7.058.500,00		26.682.717,00		0,00		TW 1: 1. Pada TW I yang sudah terealisasi Belanja bahan bakar 1/5*100%=20% TW 2: 1. Pada TW II yang sudah terealisasi Servis Komputer, Servis alat pertanian, Servis alat pasca panen 3/5*100%=60%

Nomor Urut Program Prioritas	Sasaran Pembangunan Daerah	Kode	Urusan/Bidang Urusan Pemerintahan Daerah dan Program/Kegiatan	Indikator Kinerja Program (outcome) / Kegiatan (output)	Target RPJMD pada tahun 2021 s/d 2026		Realisasi Capaian Kinerja RPJMD s/d RKPD Tahun Lalu (2023)		Target Kinerja dan Anggaran RKPD Tahun Berjalan yang dievaluasi (2024)		Realisasi Kinerja Pada Triwulan								Realisasi Capaian Kinerja dan Anggaran RKPD yang Dievaluasi (2024)		Realisasi Kinerja dan Anggaran RPJMD s/d Tahun 2024 (Akhir Tahun Pelaksanaan RKPD)		Tingkat Capaian Kinerja dan Realisasi Anggaran RPJMD s/d Tahun 2024		Perangkat Daerah Penanggung Jawab	Keterangan
											I		II		III		IV									
		3-27.2-09.3-27.0-00.02-02-01-2.09-6	Pemeliharaan Peralatan dan Mesin Lainnya	1. Jumlah Peralatan dan Mesin Lainnya yang Dipelihara		0,00	1. 4	19.624.217,00	1. 5.00 Unit	20.000.000,00	1. 1.00 Unit	2.453.500,00	1. 0.00 Unit	4.605.000,00		0,00		0,00	1. 1 Unit	7.058.500,00	1. 5 Unit	26.682.717,00		0,00		TW 1: 1. Pada TW I yang sudah terealisasi Belanja bahan bakar untuk mesin pertanian TW 2: 1. TW II Bahan bakar (Pertamax dan Dexlite), servis komputer, servis mesin potong rumput, servis APPO, Servis mesin grinder, servis mesin barista, servis CCTV. Belanja Ban sudah diproses dan realisasi keuangan pada bulan Juli
		3-27.2-09.3-27.0-00.02-02-02	PROGRAM PENYEDIAAN DAN PENGEMBANGAN SARANA PERTANIAN			0,00		540.060.910,00	1. 1.00 1	558.936.000,00	1. 0.00 1	23.288.500,00	1. 0.00 1	177.312.760,00		0,00		0,00	1. 0,00 1	200.601.260,00	1. 0,00 1	740.662.170,00	1. 0 %	0,00		TW 1: 1. Angka produktivitas tanaman pangan, hortikultura dan perkebunan dihitung pada TW IV TW 2: 1. Angka produktivitas tanaman pangan, hortikultura dan perkebunan dihitung pada TW IV
		3-27.2-09.3-27.0-00.02-02-02-2.01	Pengawasan Penggunaan Sarana Pertanian	1. Jumlah Sarana Pertanian yang diadakan		0,00		140.717.810,00	1. 5.00 Unit	230.000.000,00	1. 4.00 Unit	20.267.000,00	1. 1.00 Unit	98.060.450,00		0,00		0,00	1. 5 Unit	118.327.450,00		259.045.260,00		0,00		TW 1: 1. Pada TW I realisasi untuk belanja bibit sirsak, belanja bahan makanan cafe, belanja kopi green bean, belanja perlengkapan cafe dan biaya perjalanan dinas TW 2: 1. Realisasi anggaran pada TW II untuk belanja Bahan café, pupuk Urea dan NPK non Subsidi, Perlengkapan café, perjadin, mamin rapat. 1 target yang tercapai pada TW II adalah belanja pupuk tanaman

Nomor Urut Program Prioritas	Sasaran Pembangunan Daerah	Kode	Urusan/Bidang Urusan Pemerintahan Daerah dan Program/Kegiatan	Indikator Kinerja Program (outcome) / Kegiatan (output)	Target RPJMD pada tahun 2021 s/d 2026		Realisasi Capaian Kinerja RPJMD s/d RKPD Tahun Lalu (2023)		Target Kinerja dan Anggaran RKPD Tahun Berjalan yang dievaluasi (2024)		Realisasi Kinerja Pada Triwulan								Realisasi Capaian Kinerja dan Anggaran RKPD yang Dievaluasi (2024)		Realisasi Kinerja dan Anggaran RPJMD s/d Tahun 2024 (Akhir Tahun Pelaksanaan RKPD)		Tingkat Capaian Kinerja dan Realisasi Anggaran RPJMD s/d Tahun 2024		Perangkat Daerah Penanggung Jawab	Keterangan
											I		II		III		IV									
		3-27.2-09.3-27.0-00.02-02-02-2.01-1	Pengawasan Penggunaan Sarana Pendukung Pertanian Sesuai dengan Komoditas, Teknologi dan Spesifik Lokasi	1. Jumlah Pengawasan Penggunaan Sarana Pendukung Pertanian Sesuai dengan Komoditas, Teknologi dan Spesifik Lokasi		0,00	1. 1	99.213.560,00	1. 1.00 Laporan	230.000.000,00	1. 0.00 Laporan	20.267.000,00	1. 0.00 Laporan	98.060.450,00		0,00		0,00	1. 0 Laporan	118.327.450,00	1. 1 Laporan	217.541.010,00		0,00		TW 1: 1. Pada TW I realisasi untuk belanja bibit sirsak, belanja bahan makanan cafe, belanja kopi green bean, belanja perlengkapan cafe dan biaya perjalanan dinas TW 2: 1. Realisasi anggaran pada TW II untuk belanja Bahan café, pupuk Urea dan NPK non Subsidi, Perlengkapan café, perjadin, mamin rapat
		3-27.2-09.3-27.0-00.02-02-02-2.01-2	Pendampingan Penggunaan Sarana Pendukung Pertanian	1. Jumlah Pendampingan Penggunaan Sarana Pendukung Pertanian		0,00	1. 1	41.504.250,00	1. 1.00 Laporan	0,00	1. 0.00 Laporan	0,00	1. 0.00 Laporan	0,00		0,00		0,00	1. 0 Laporan	0,00	1. 1 Laporan	41.504.250,00		0,00		TW 1: 1. Tidak terdapat anggaran TW 2: 1. Pada Sub Jumlah Pendampingan Penggunaan Sarana Pendukung Pertanian tidak terdapat anggaran
		3-27.2-09.3-27.0-00.02-02-02-2.03	Peningkatan Mutu dan Peredaran Benih/Bibit Ternak dan Tanaman Pakan Ternak serta Pakan dalam Daerah Kabupaten/Kota	1. Jumlah sapi perah UPTD TSTP yang dipelihara		0,00		399.343.100,00	1. 49.00 ekor	328.936.000,00	1. 36.00 ekor	3.021.500,00	1. 0.00 ekor	79.252.310,00		0,00		0,00	1. 36 ekor	82.273.810,00		481.616.910,00		0,00		TW 1: 1. saat ini sapi yang dipelihara sebanyak 36 ekor TW 2: 1. saat ini sapi yang dipelihara sebanyak 36 ekor
		3-27.2-09.3-27.0-00.02-02-02-2.03-1	Pengawasan Mutu Benih/Bibit Ternak, Bahan Pakan/Pakan/ Tanaman Skala Kecil	1. Jumlah Pengawasan Mutu Benih/Bibit Ternak, Bahan Pakan/Pakan/Tanaman Skala Kecil		0,00	1. 1	399.343.100,00	1. 1.00 Laporan	328.936.000,00	1. 0.00 Laporan	3.021.500,00	1. 0.00 Laporan	79.252.310,00		0,00		0,00	1. 0 Laporan	82.273.810,00	1. 1 Laporan	481.616.910,00		0,00		TW 1: 1. Realisasi anggaran untuk belanja bahan bakar dexlite, pelumas oli, tali tambang, anti septik, dan perjadin dalam kota TW 2: 1. Realisasi anggaran untuk belanja bahan bibit tanaman indigofera dan rumput gajah, Bahan pakan ternak (Konsentrat), Bahan-bahan untuk ternak (kolam terpal), bahan bakar dan pelumas (BBM Dexlite dan Pertamax), Fotocopy, Perjadin dalam kota.
		3-27.0-00.0-00.01	DINAS PETERNAKAN			7.048.070.100,00		9.843.936.238,00		12.264.656.335,00		2.016.682.952,00		2.295.267.178,00		0,00		0,00		4.311.950.130,00		14.155.886.368,00		200,85		

Nomor Urut Program Prioritas	Sasaran Pembangunan Daerah	Kode	Urusan/Bidang Urusan Pemerintahan Daerah dan Program/Kegiatan	Indikator Kinerja Program (outcome) / Kegiatan (output)	Target RPJMD pada tahun 2021 s/d 2026		Realisasi Capaian Kinerja RPJMD s/d RKPD Tahun Lalu (2023)		Target Kinerja dan Anggaran RKPD Tahun Berjalan yang dievaluasi (2024)		Realisasi Kinerja Pada Triwulan								Realisasi Capaian Kinerja dan Anggaran RKPD yang Dievaluasi (2024)		Realisasi Kinerja dan Anggaran RPJMD s/d Tahun 2024 (Akhir Tahun Pelaksanaan RKPD)		Tingkat Capaian Kinerja dan Realisasi Anggaran RPJMD s/d Tahun 2024		Perangkat Daerah Penanggung Jawab	Keterangan
											I		II		III		IV									
		3-27.0-00.0-00.01-01	DINAS PETERNAKAN			7.048.070.100,00		8.911.168.312,00		11.041.904.991,00		1.926.859.352,00		1.924.588.478,00		0,00		0,00		3.851.447.830,00		12.762.616.142,00		181,08		
		3-27.3-27.0-00.0-00.01-01-01	PROGRAM PENUNJANG URUSAN PEMERINTAHAN DAERAH KABUPATEN/KOTA	1. Cakupan pelayanan jasa administrasi perkantoran yang difasilitasi 2. Persentase nilai aset dalam kondisi baik 3. Persentase Ketersediaan Dokumen Perencanaan, Penganggaran, dan Evaluasi Kinerja Perangkat Daerah	1. 100.00 % 2. 100.00 % 3. 100.00 %	5.103.070.100,00		8.019.417.582,00	1. 100.00 % 2. 100.00 % 3. 100.00 %	8.612.140.991,00	1. 15.00 % 2. 32.50 % 3. 98.34 %	1.900.499.352,00	1. 0.00 % 2. 0.00 % 3. 0.00 %	1.843.575.478,00		0,00		0,00	1. 15,00 % 2. 32,50 % 3. 98,34 %	3.744.074.830,00	1. 15,00 % 2. 32,50 % 3. 98,34 %	11.763.492.412,00	1. 15 % 2. 32 % 3. 98 %	230,52		TW 1: 1. Cakupan pelayanan jasa admministrasi perkantoran yang difasilitasi pada tahun berkenaan (persen) Realisasi 3 Laporan dari total 20 laporan 3/20*100 = 15% 2. Persentase Dokumen Ketersediaan Perencanaan, Penganggaran, dan Evaluasi Kinerja Perangkat Daerah yang dipenuhi pada tahun berkenaan Realisasi 13 Dokumen dari 40 Dokumen 13/40*100=32,5% 3. Nilai aset dalam kondisi baik baik / nilai seluruh total aset * 100 16.040.849.421/16.310.949.421*100= 98,34% TW 2: 1. - 2. - 3. -
		3-27.3-27.0-00.0-00.01-01-01-2.01	Perencanaan, Penganggaran, dan Evaluasi Kinerja Perangkat Daerah	1. Persentase Tersusunnya Dokumen perencanaan dan evaluasi Dinas		0,00		45.040.450,00	1. 100.00 %	40.000.000,00	1. 41.67 %	9.952.000,00	1. 15.00 %	5.145.000,00		0,00		0,00	1. 56.67 %	15.097.000,00		60.137.450,00		0,00		TW 1: 1. Persentase Tersusunnya Dokumen perencanaan dan evaluasi Dinas =((6/10)+(7/30))/2*100 = 41,67 % TW 2: 1. Persentase Tersusunnya Dokumen perencanaan dan evaluasi Dinas =((1/10)+(6/30))/2*100 = 15% (1 dokumen PK Revisi+3 LAPDU, 3 laporan ikm/skm)

Nomor Urut Program Prioritas	Sasaran Pembangunan Daerah	Kode	Urusan/Bidang Urusan Pemerintahan Daerah dan Program/Kegiatan	Indikator Kinerja Program (outcome) / Kegiatan (output)	Target RPJMD pada tahun 2021 s/d 2026		Realisasi Capaian Kinerja RPJMD s/d RKPD Tahun Lalu (2023)		Target Kinerja dan Anggaran RKPD Tahun Berjalan yang dievaluasi (2024)		Realisasi Kinerja Pada Triwulan								Realisasi Capaian Kinerja dan Anggaran RKPD yang Dievaluasi (2024)		Realisasi Kinerja dan Anggaran RPJMD s/d Tahun 2024 (Akhir Tahun Pelaksanaan RKPD)		Tingkat Capaian Kinerja dan Realisasi Anggaran RPJMD s/d Tahun 2024		Perangkat Daerah Penanggung Jawab	Keterangan
											I		II		III		IV									
		3-27.3-27.0-00.0-00.01-01-01-2.01-1	Penyusunan Dokumen Perencanaan Perangkat Daerah	1. Jumlah Dokumen Perencanaan Perangkat Daerah		0,00	1. 10	21.394.900,00	1. 10.00 Dokumen	20.000.000,00	1. 6.00 Dokumen	0,00	1. 1.00 Dokumen	5.145.000,00		0,00		0,00	1. 7 Dokumen	5.145.000,00	1. 17 Dokumen	26.539.900,00		0,00		TW 1: 1. 6 Dokumen (Renja 2024, PK 2024, RKA 2024, DPA 2024, Rencana Aksi 2024, PPRG2024) TW 2: 1. 1 dokumen PK Revisi
		3-27.3-27.0-00.0-00.01-01-01-2.01-6	Koordinasi dan Penyusunan Laporan Capaian Kinerja dan Ikhtisar Realisasi Kinerja SKPD	1. Jumlah Laporan Capaian Kinerja dan Ikhtisar Realisasi Kinerja SKPD dan Laporan Hasil Koordinasi Penyusunan Laporan Capaian Kinerja dan Ikhtisar Realisasi Kinerja SKPD		0,00	1. 30	23.645.550,00	1. 30.00 Laporan	20.000.000,00	1. 7.00 Laporan	9.952.000,00	1. 6.00 Laporan	0,00		0,00		0,00	1. 13 Laporan	9.952.000,00	1. 43 Laporan	33.597.550,00		0,00		TW 1: 1. 7 Laporan: 1)LKJIP 2023 (1 laporan) 2) Laporan Capaian Output per Triwulan 2024 untuk pelaporan ke Bakeuda (1 laporan) 3) LAPDU 2024 (3 laporan januari-maret) 4) Pelaporan Triwulanan Pelaksanaan RENJA 2024 (1 laporan) 5) IKM/SKM 2024 (1 laporan) TW 2: 1. 3 LAPDU, 3 laporan ikm/skm
		3-27.3-27.0-00.0-00.01-01-01-2.02	Administrasi Keuangan Perangkat Daerah	1. Persentase dokumen laporan keuangan yang disusun		0,00		6.548.680.469,00	1. 100.00 %	7.477.109.791,00	1. 6.67 %	1.640.414.088,00	1. 36.67 %	1.728.515.488,00		0,00		0,00	1. 43.34 %	3.368.929.576,00		9.917.610.045,00		0,00		TW 1: 1. Prosentase dokumen laporan keuangan yang disusun 2 dokumen /30 * 100 =6,67% TW 2: 1. Prosentase dokumen laporan keuangan yang disusun =11/30 * 100 =36,67% 11 dokumen (1 dokumen GU (honorarium Penanggungjawab Pengelola Keuangan, pengelola BMD), 5 Laporan tunjangan, 5 laporan gaji)
		3-27.3-27.0-00.0-00.01-01-01-2.02-1	Penyediaan Gaji dan Tunjangan ASN	1. Jumlah Orang yang Menerima Gaji dan Tunjangan ASN		0,00	1. 61	6.483.430.469,00	1. 44.00 Orang/bulan	7.417.109.791,00	1. 0.00 Orang/bulan	1.620.534.088,00	1. 61.00 Orang/bulan	1.728.515.488,00		0,00		0,00	1. 61 Orang/bulan	3.349.049.576,00	1. 122 Orang/bulan	9.832.480.045,00		0,00		TW 1: 1. Realisasi anggaran untuk membayar pegawai januari-maret sebanyak 61 orang TW 2: 1. Realisasi anggaran untuk membayar pegawai april-juni sebanyak 61 orang

Nomor Urut Program Prioritas	Sasaran Pembangunan Daerah	Kode	Urusan/Bidang Urusan Pemerintahan Daerah dan Program/Kegiatan	Indikator Kinerja Program (outcome) / Kegiatan (output)	Target RPJMD pada tahun 2021 s/d 2026		Realisasi Capaian Kinerja RPJMD s/d RKPD Tahun Lalu (2023)		Target Kinerja dan Anggaran RKPD Tahun Berjalan yang dievaluasi (2024)		Realisasi Kinerja Pada Triwulan								Realisasi Capaian Kinerja dan Anggaran RKPD yang Dievaluasi (2024)		Realisasi Kinerja dan Anggaran RPJMD s/d Tahun 2024 (Akhir Tahun Pelaksanaan RKPD)		Tingkat Capaian Kinerja dan Realisasi Anggaran RPJMD s/d Tahun 2024		Perangkat Daerah Penanggung Jawab	Keterangan
											I		II		III		IV									
		3-27.3-27.0-00.0-00.01-01-01-2.02-2	Penyediaan Administrasi Pelaksanaan Tugas ASN	1. Jumlah Dokumen Hasil Penyediaan Administrasi Pelaksanaan Tugas ASN		0,00	1. 30	65.250.000,00	1. 30.00 Dokumen	60.000.000,00	1. 2.00 Dokumen	19.880.000,00	1. 11.00 Dokumen	0,00		0,00		0,00	1. 13 Dokumen	19.880.000,00	1. 43 Dokumen	85.130.000,00		0,00		TW 1: 1. 2 Dokumen (1 LS dan 1 GU) TW 2: 1. 1 dokumen GU (honorarium Penanggungjawab Pengelola Keuangan, pengelola BMD), 5 Laporan tunjangan, 5 laporan gaji
		3-27.3-27.0-00.0-00.01-01-01-2.05	Administrasi Kepegawaian Perangkat Daerah	1. Persentase Pegawai yang mengikuti Bimtek/Diklat		0,00		0,00	1. 52.78 %	0,00	1. 0.00 %	0,00	1. 0.00 %	0,00		0,00		0,00	1. 0 %	0,00		0,00		0,00		TW 1: 1. Kegiatan dihapus TW 2: 1. kegiatan dialihkan
		3-27.3-27.0-00.0-00.01-01-01-2.05-9	Pendidikan dan Pelatihan Pegawai Berdasarkan Tugas dan Fungsi	1. Jumlah Pegawai Berdasarkan Tugas dan Fungsi yang Mengikuti Pendidikan dan Pelatihan		0,00		0,00	1. 3.00 Orang	0,00	1. 0.00 Orang	0,00	1. 0.00 Orang	0,00		0,00		0,00	1. 0 Orang	0,00	1. 0 Orang	0,00		0,00		TW 1: 1. Tidak ada Realisasi TW 2: 1. Pagu sub kegiatan ini dialihkan untuk kegiatan lainnya
		3-27.3-27.0-00.0-00.01-01-01-2.06	Administrasi Umum Perangkat Daerah	1. Jumlah peralatan dan perlengkapan kantor yang diadakan		0,00		313.440.865,00	1. 125.00 buah	280.000.000,00	1. 20.00 buah	39.485.112,00	1. 2.00 buah	40.538.322,00		0,00		0,00	1. 22 buah	80.023.434,00		393.464.299,00		0,00		TW 1: 1. 20 (Sunlight, Sabun cuci tangan, magic mop Q2, Tisu paseo, Vixal, Baterai Alkaline - AAA, Baterai ABC, Pengarum ruangan, Tinta Epson, post it plastik, binder clip, tatakan stempel, Staples joyko, Bolpoin, gunting, map jaring, pensil, spidol, map kancing, Lakban coklat) TW 2: 1. 2 buah (lampu philip LED 14,5 watt, kursi kantor)

Nomor Urut Program Prioritas	Sasaran Pembangunan Daerah	Kode	Urusan/Bidang Urusan Pemerintahan Daerah dan Program/Kegiatan	Indikator Kinerja Program (outcome) / Kegiatan (output)	Target RPJMD pada tahun 2021 s/d 2026		Realisasi Capaian Kinerja RPJMD s/d RKPD Tahun Lalu (2023)		Target Kinerja dan Anggaran RKPD Tahun Berjalan yang dievaluasi (2024)		Realisasi Kinerja Pada Triwulan								Realisasi Capaian Kinerja dan Anggaran RKPD yang Dievaluasi (2024)		Realisasi Kinerja dan Anggaran RPJMD s/d Tahun 2024 (Akhir Tahun Pelaksanaan RKPD)		Tingkat Capaian Kinerja dan Realisasi Anggaran RPJMD s/d Tahun 2024		Perangkat Daerah Penanggung Jawab	Keterangan
											I		II		III		IV									
		3-27.3-27.0-00.0-00.01-01-01-2.06-2	Penyediaan Peralatan dan Perlengkapan Kantor	1. Jumlah Paket Peralatan dan Perlengkapan Kantor yang Disediakan		0,00	1. 4	173.470.243,00	1. 4.00 Paket	150.000.000,00	1. 1.00 Paket	28.275.112,00	1. 1.00 Paket	28.585.262,00		0,00		0,00	1. 2 Paket	56.860.374,00	1. 6 Paket	230.330.617,00		0,00		TW 1: 1. 1 Paket belanja Peralatan kantor (Sunlight, Sabun cuci tangan, magic mop Q2, Tisu paseo, Vixal, Baterai Alkaline - AAA, Baterai ABC, Pengarum ruangan, Tinta Epson, post it plastik, binder clip, tatakan stempel, Staples joyko, Bolpoin, gunting, map jaring, pensil, spidol, map kancing, Lakban coklat) TW 2: 1. 1 paket (14 buah lampu philip LED 14,5 watt, honor pengelola keuangan, honor PPTK,12 kursi kantor)
		3-27.3-27.0-00.0-00.01-01-01-2.06-9	Penyelenggaraan Rapat Koordinasi dan Konsultasi SKPD	1. Jumlah Laporan Penyelenggaraan Rapat Koordinasi dan Konsultasi SKPD		0,00	1. 4	139.970.622,00	1. 4.00 Laporan	130.000.000,00	1. 1.00 Laporan	11.210.000,00	1. 1.00 Laporan	11.953.060,00		0,00		0,00	1. 2 Laporan	23.163.060,00	1. 6 Laporan	163.133.682,00		0,00		TW 1: 1. 1 Laporan (SPJ Mamin dan Perdin) TW 2: 1. 1 laporan dokumen GU (bbm, fotocopy, mamin, perjadin)
		3-27.3-27.0-00.0-00.01-01-01-2.08	Penyediaan Jasa Penunjang Urusan Pemerintahan Daerah	1. Persentase jasa penunjang urusan pemerintahan daerah yang diselesaikan		0,00		990.051.048,00	1. 100.00 %	705.031.200,00	1. 15.00 %	201.213.652,00	1. 0.00 %	61.736.668,00		0,00		0,00	1. 15 %	262.950.320,00		1.253.001.368,00		0,00		TW 1: 1. Realisasi 3 Laporan dari total 20 laporan 3/20*100 = 15% TW 2: 1. -
		3-27.3-27.0-00.0-00.01-01-01-2.08-2	Penyediaan Jasa Komunikasi, Sumber Daya Air dan Listrik	1. Jumlah Laporan Penyediaan Jasa Komunikasi, Sumber Daya Air dan Listrik yang Disediakan		0,00	1. 12 2. 20 4. 13	80.161.744,00	1. 12.00 Laporan	65.000.000,00	1. 3.00 Laporan	14.571.048,00	1. 2.00 Laporan	9.448.022,00		0,00		0,00	1. 5 Laporan	24.019.070,00	1. 17 Laporan 2. 20 Laporan 3. 0 4. 13	104.180.814,00		0,00		TW 1: 1. 3 Laporan (SPJ Belanja tagihan air, tagihan listrik dan Internet) TW 2: 1. 2 laporan bulan april dan mei (Tagihan Air, tagihan listrik, tagihan telkom, tagihan tv)
		3-27.3-27.0-00.0-00.01-01-01-2.08-3	Penyediaan Jasa Peralatan dan Perlengkapan Kantor	1. Jumlah Laporan Penyediaan Jasa Peralatan dan Perlengkapan Kantor yang Disediakan		0,00	1. 4	23.920.000,00	1. 4.00 Laporan	20.000.000,00	1. 1.00 Laporan	2.150.000,00	1. 1.00 Laporan	1.900.000,00		0,00		0,00	1. 2 Laporan	4.050.000,00	1. 6 Laporan	27.970.000,00		0,00		TW 1: 1. 1 Laporan (SPJ Belanja langganan surat kabar dan Honorarium pengelola keuangan) TW 2: 1. 1 laporan (honor pengelola keuangan, langganan surat kabar)

Nomor Urut Program Prioritas	Sasaran Pembangunan Daerah	Kode	Urusan/Bidang Urusan Pemerintahan Daerah dan Program/Kegiatan	Indikator Kinerja Program (outcome) / Kegiatan (output)	Target RPJMD pada tahun 2021 s/d 2026		Realisasi Capaian Kinerja RPJMD s/d RKPD Tahun Lalu (2023)		Target Kinerja dan Anggaran RKPD Tahun Berjalan yang dievaluasi (2024)		Realisasi Kinerja Pada Triwulan								Realisasi Capaian Kinerja dan Anggaran RKPD yang Dievaluasi (2024)		Realisasi Kinerja dan Anggaran RPJMD s/d Tahun 2024 (Akhir Tahun Pelaksanaan RKPD)		Tingkat Capaian Kinerja dan Realisasi Anggaran RPJMD s/d Tahun 2024		Perangkat Daerah Penanggung Jawab	Keterangan
											I		II		III		IV									
		3-27.3-27.0-00.0-00.01-01-01-2.08-4	Penyediaan Jasa Pelayanan Umum Kantor	1. Jumlah Laporan Penyediaan Jasa Pelayanan Umum Kantor yang Disediakan		0,00	1. 12	885.969.304,00	1. 12.00 Laporan	620.031.200,00	1. 3.00 Laporan	184.492.604,00	1. 4.00 Laporan	50.388.646,00		0,00		0,00	1. 7 Laporan	234.881.250,00	1. 19 Laporan	1.120.850.554,00		0,00		TW 1: 1. 3 Laporan (SPJ pencairan honor untuk tenaga penunjang) TW 2: 1. 2 dokumen LS (pembayaran Belanja Jasa Tenaga Pelayanan Umum Bulan April dan Mei 2024); 2 dokumen LS (pembayaran pemberian tambahan penghasilan bagi tenaga penunjang, jaminan kecelakaan kerja, jaminan kematian bulan April dan Mei)
		3-27.3-27.0-00.0-00.01-01-01-2.09	Pemeliharaan Barang Milik Daerah Penunjang Urusan Pemerintahan Daerah	1. Persentase BMD Penunjang Urusan Pemerintahan Daerah yang dipelihara		0,00		122.204.750,00	1. 100.00 %	110.000.000,00	1. 12.26 %	9.434.500,00	1. 0.00 %	7.640.000,00		0,00		0,00	1. 12.26 %	17.074.500,00		139.279.250,00		0,00		TW 1: 1. Rata-rata capaian realisasi terhadap target pemeliharaan BMD pada masing-masing sub kegiatan Realisasi 11 unit dari total 55 Unit yang dipelihara ((8/42)+(0/1)+(3/10)+(0/2))/4*100=12,26 TW 2: 1. -
		3-27.3-27.0-00.0-00.01-01-01-2.09-2	Penyediaan Jasa Pemeliharaan, Biaya Pemeliharaan, Pajak dan Perizinan Kendaraan Dinas Operasional atau Lapangan	1. Jumlah Kendaraan Dinas Operasional atau Lapangan yang Dipelihara dan dibayarkan Pajak dan Perizinannya		0,00	1. 37	41.731.500,00	1. 42.00 Unit	50.000.000,00	1. 8.00 Unit	3.101.500,00	1. 2.00 Unit	2.100.000,00		0,00		0,00	1. 10 Unit	5.201.500,00	1. 47 Unit	46.933.000,00		0,00		TW 1: 1. Pembayaran pajak kendaraan bermotor (8 unit) TW 2: 1. 1 Unit mobil (servis ganti oli, filter udara, filter solar), 1 unit mobil (ganti ban 2 buah)
		3-27.3-27.0-00.0-00.01-01-01-2.09-5	Pemeliharaan Mebel	1. Jumlah Mebel yang Dipelihara		0,00	1. 2	9.980.000,00	1. 1.00 Unit	5.000.000,00	1. 0.00 Unit	0,00	1. 1.00 Unit	3.500.000,00		0,00		0,00	1. 1 Unit	3.500.000,00	1. 3 Unit	13.480.000,00		0,00		TW 1: 1. Masih akan dilaksanakan di TW berikutnya TW 2: 1. 1 paket Belanja Jasa Servis Kursi Staf

Nomor Urut Program Prioritas	Sasaran Pembangunan Daerah	Kode	Urusan/Bidang Urusan Pemerintahan Daerah dan Program/Kegiatan	Indikator Kinerja Program (outcome) / Kegiatan (output)	Target RPJMD pada tahun 2021 s/d 2026		Realisasi Capaian Kinerja RPJMD s/d RKPD Tahun Lalu (2023)		Target Kinerja dan Anggaran RKPD Tahun Berjalan yang dievaluasi (2024)		Realisasi Kinerja Pada Triwulan								Realisasi Capaian Kinerja dan Anggaran RKPD yang Dievaluasi (2024)		Realisasi Kinerja dan Anggaran RPJMD s/d Tahun 2024 (Akhir Tahun Pelaksanaan RKPD)		Tingkat Capaian Kinerja dan Realisasi Anggaran RPJMD s/d Tahun 2024		Perangkat Daerah Penanggung Jawab	Keterangan
											I		II		III		IV									
		3-27.3-27.0-00.0-00.01-01-01-2.09-6	Pemeliharaan Peralatan dan Mesin Lainnya	1. Jumlah Peralatan dan Mesin Lainnya yang Dipelihara		0,00	1. 10	20.500.000,00	1. 10.00 Unit	20.000.000,00	1. 3.00 Unit	728.000,00	1. 4.00 Unit	2.040.000,00		0,00		0,00	1. 7 Unit	2.768.000,00	1. 17 Unit	23.268.000,00		0,00		TW 1: 1. Perbaikan 1 unit Komputer Lenovo, perawatan dan instal ulang 1 unit komputer Dell dan 1 unit komputer axio TW 2: 1. 1 unit servis PC, 1 Unit servis Laptop, 1 unit laptop servis MB laptop lenovo dan 1 servis penggantian keyboard dan baterai laptop asus
		3-27.3-27.0-00.0-00.01-01-01-2.09-1	Pemeliharaan/ Rehabilitasi Sarana dan Prasarana Pendukung Gedung Kantor atau Bangunan Lainnya	1. Jumlah Sarana dan Prasarana Pendukung Gedung Kantor atau Bangunan Lainnya yang Dipelihara/Direhabilitasi		0,00	1. 2	49.993.250,00	1. 2.00 Unit	35.000.000,00	1. 0.00 Unit	5.605.000,00	1. 0.00 Unit	0,00		0,00		0,00	1. 0 Unit	5.605.000,00	1. 2 Unit	55.598.250,00		0,00		TW 1: 1. Belanja bahan konstruksi dan Honor Tukang TW 2: 1. -

Nomor Urut Program Prioritas	Sasaran Pembangunan Daerah	Kode	Urusan/Bidang Urusan Pemerintahan Daerah dan Program/Kegiatan	Indikator Kinerja Program (outcome) / Kegiatan (output)	Target RPJMD pada tahun 2021 s/d 2026		Realisasi Capaian Kinerja RPJMD s/d RKPD Tahun Lalu (2023)		Target Kinerja dan Anggaran RKPD Tahun Berjalan yang dievaluasi (2024)		Realisasi Kinerja Pada Triwulan								Realisasi Capaian Kinerja dan Anggaran RKPD yang Dievaluasi (2024)		Realisasi Kinerja dan Anggaran RPJMD s/d Tahun 2024 (Akhir Tahun Pelaksanaan RKPD)		Tingkat Capaian Kinerja dan Realisasi Anggaran RPJMD s/d Tahun 2024		Perangkat Daerah Penanggung Jawab	Keterangan
											I		II		III		IV									
		3-27.3-27.0-00.0-00.01-01-02	PROGRAM PENYEDIAAN DAN PENGEMBANGAN SARANA PERTANIAN	1. Jumlah populasi ternak besar 2. Jumlah populasi ternak kecil 3. Jumlah populasi unggas 4. Pelestarian dan pengembangan sapi nggalekan 5. Jumlah hewan yang dipelihara	1. 999.99 % 2. 999.99 % 3. 999.99 % 4. 50.00 % 5. 100.00 %	488.000.000,00		223.577.700,00	1. 3054067.00 ekor 2. 45936.00 ekor 3. 461359.00 ekor 4. 100.00 ekor 5. 50.00 ekor	1.276.000.000,00	1. 1946915.00 ekor 2. 49185.00 ekor 3. 436917.00 ekor 4. 79.00 ekor 5. 25.00 ekor	18.500.000,00	1. 0.00 ekor 2. 0.00 ekor 3. 0.00 ekor 4. 0.00 ekor 5. 0.00 ekor	61.430.500,00		0,00		0,00	1. 1.946.915,00 ekor 2. 49.185,00 ekor 3. 436.917,00 ekor 4. 79,00 ekor 5. 25,00 ekor	79.930.500,00	1. 1.946.915,00 ekor 2. 49.185,00 ekor 3. 436.917,00 ekor 4. 79,00 ekor 5. 25,00 ekor	303.508.200,00	1. 0.19460194601946 % 2. 4.9185491854919 % 3. 43.692136921369 % 4. 158 % 5. 25 %	62,19		TW 1: 1. Ayam buras 1.228.282 ekor, Ayam Ras Petelur 224.395 ekor, Ayam Ras Pedaging 257.251 ekor, Itik 82.986 ekor, Entok 28.009 ekor, Burung Puyuh 91.428 ekor, Burung Dara 34.564 ekor 2. Sapi Potong 39.688 ekor, Sapi Perah 9.330 ekor, Kerbau 159 ekor, Kuda 8 ekor (Kec.Trenggalek 6 ekor dan kec.Tugu 2 ekor) 3. Kambing 368.456 ekor, Kambing Perah 2.885 ekor, Domba 56.191 ekor, Kelinci 9.385 ekor (Bendungan 308, Tugu 2.209, Trenggalek 350, Pogalan 500, Durenan 100, Gandusari 500, Suruh 350, Karangan 500, Munjungan 127, Watulimo 190, Kampak 851, Pule 1.950, Dongko 500; Panggul 950) 4. Sapi Galekan 23 ekor, Kambing PE 3 ekor, Kambing Boer 7 ekor (UPT Pusbitnak) Sapi PO 2 ekor, Sapi Galekan 2 ekor, Kambing PE 4 ekor, Kambing Sanen 2 ekor, Kambing Boer 6 ekor, Domba Garut 2 ekor (Agropark) Sapi Perah 10 ekor
		3-27.3-27.0-00.0-00.01-01-02-2.01	Pengawasan Penggunaan Sarana Pertanian	1. Jumlah sarana peternakan dan kontes ternak yang diadakan		0,00		183.448.200,00	1. 20.00 Paket	250.000.000,00	1. 0.00 Paket	14.600.000,00	1. 0.00 Paket	10.950.000,00		0,00		0,00	1. 0 Paket	25.550.000,00		208.998.200,00		0,00		TW 1: 1. Masih akan direalisasikan di semester 2 TW 2: 1. -
		3-27.3-27.0-00.0-00.01-01-02-2.01-2	Pendampingan Penggunaan Sarana Pendukung Pertanian	1. Jumlah Pendampingan Penggunaan Sarana Pendukung Pertanian		0,00	1. 4	183.448.200,00	1. 4.00 Laporan	250.000.000,00	1. 1.00 Laporan	14.600.000,00	1. 1.00 Laporan	10.950.000,00		0,00		0,00	1. 2 Laporan	25.550.000,00	1. 6 Laporan	208.998.200,00		0,00		TW 1: 1. 1 Laporan (SPJ Perdin, Mamin,Honorarium narasumber dan belanja alat kegiatan kantor) TW 2: 1. 1 laporan (banner, leaflet, fotocopy, tetes dan bekatul, pakan ternak, mamin, honor narsum)

Nomor Urut Program Prioritas	Sasaran Pembangunan Daerah	Kode	Urusan/Bidang Urusan Pemerintahan Daerah dan Program/Kegiatan	Indikator Kinerja Program (outcome) / Kegiatan (output)	Target RPJMD pada tahun 2021 s/d 2026		Realisasi Capaian Kinerja RPJMD s/d RKPD Tahun Lalu (2023)		Target Kinerja dan Anggaran RKPD Tahun Berjalan yang dievaluasi (2024)		Realisasi Kinerja Pada Triwulan								Realisasi Capaian Kinerja dan Anggaran RKPD yang Dievaluasi (2024)		Realisasi Kinerja dan Anggaran RPJMD s/d Tahun 2024 (Akhir Tahun Pelaksanaan RKPD)		Tingkat Capaian Kinerja dan Realisasi Anggaran RPJMD s/d Tahun 2024		Perangkat Daerah Penanggung Jawab	Keterangan
											I		II		III		IV									
		3-27.3-27.0-00.0-00.01-01-02-2.03	Peningkatan Mutu dan Peredaran Benih/Bibit Ternak dan Tanaman Pakan Ternak serta Pakan dalam Daerah Kabupaten/Kota	1. Jumlah sampel pakan yang diuji, bimtek teknologi pakan yang diadakan		0,00		30.178.750,00	1. 25.00 Sampel	30.000.000,00	1. 0.00 Sampel	3.900.000,00	1. 0.00 Sampel	0,00		0,00		0,00	1. 0 Sampel	3.900.000,00		34.078.750,00		0,00		TW 1: 1. Masih akan dilaksanakan di TW berikutnya TW 2: 1. -
		3-27.3-27.0-00.0-00.01-01-02-2.03-1	Pengawasan Mutu Benih/Bibit Ternak, Bahan Pakan/Pakan/Tanaman Skala Kecil	1. Jumlah Pengawasan Mutu Benih/Bibit Ternak, Bahan Pakan/Pakan/Tanaman Skala Kecil		0,00	1. 4	4.985.000,00	1. 4.00 Laporan	5.000.000,00	1. 0.00 Laporan	0,00	1. 0.00 Laporan	0,00		0,00		0,00	1. 0 Laporan	0,00	1. 4 Laporan	4.985.000,00		0,00		TW 1: 1. Belum ada realisasi, akan dilaksanakan di TW berikutnya TW 2: 1. -
		3-27.3-27.0-00.0-00.01-01-02-2.03-2	Pengawasan Peredaran Bahan Pakan/Pakan, Benih/Bibit Hijauan Pakan Ternak	1. Jumlah Pengawasan Bahan Pakan/Pakan, Benih/Bibit Hijauan Pakan Ternak yang Beredar		0,00	1. 4	25.193.750,00	1. 4.00 Laporan	25.000.000,00	1. 1.00 Laporan	3.900.000,00	1. 1.00 Laporan	0,00		0,00		0,00	1. 2 Laporan	3.900.000,00	1. 6 Laporan	29.093.750,00		0,00		TW 1: 1. 1 laporan Belanja bibit tanaman indigofera sebanyak 1300 polibag TW 2: 1. 1 Laporan SPJ (Uji Lab Pakan)
		3-27.3-27.0-00.0-00.01-01-02-2.04	Pengawasan Obat Hewan di Tingkat Pengecer	1. Jumlah pengawasan obat hewan di tingkat pengecer		0,00		9.950.750,00	1. 9.00 kecamatan	8.000.000,00	1. 0.00 kecamatan	0,00	1. 0.00 kecamatan	5.800.000,00		0,00		0,00	1. 0 kecamatan	5.800.000,00		15.750.750,00		0,00		TW 1: 1. Masih akan dilaksanakan di TW berikutnya TW 2: 1. -
		3-27.3-27.0-00.0-00.01-01-02-2.04-1	Pemeriksaan Mutu, Khasiat dan Keamanan Peredaran Obat Hewan	1. Jumlah Pemeriksaan Mutu, Khasiat dan Keamanan Obat Hewan yang Beredar		0,00	1. 4	9.950.750,00	1. 4.00 Laporan	8.000.000,00	1. 0.00 Laporan	0,00	1. 1.00 Laporan	5.800.000,00		0,00		0,00	1. 1 Laporan	5.800.000,00	1. 5 Laporan	15.750.750,00		0,00		TW 1: 1. Belum ada realisasi, akan dilaksanakan di TW berikutnya TW 2: 1. 1 dokumen (roll banner, fotocopy, perjadin)
		3-27.3-27.0-00.0-00.01-01-02-2.05	Pengendalian dan Pengawasan Penyediaan dan Peredaran Benih/Bibit Ternak, dan Hijauan Pakan Ternak dalam Daerah Kabupaten/Kota	1. Jumlah sertifikat, bibit, dan pakan ternak yang diadakan		0,00		0,00	1. 25.00 buah	355.000.000,00	1. 0.00 buah	0,00	1. 0.00 buah	28.490.500,00		0,00		0,00	1. 0 buah	28.490.500,00		28.490.500,00		0,00		TW 1: 1. Masih akan dilaksanakan di TW berikutnya TW 2: 1. -
		3-27.3-27.0-00.0-00.01-01-02-2.05-7	Pengawasan Peredaran dan Sertifikasi Benih/Bibit Ternak	1. Jumlah pengawasan peredaran benih/bibit ternak yang beredar dan bersertifikat		0,00		0,00	1. 2.00 Laporan	5.000.000,00	1. 0.00 Laporan	0,00	1. 0.00 Laporan	0,00		0,00		0,00	1. 0 Laporan	0,00	1. 0 Laporan	0,00		0,00		TW 1: 1. akan dilaksanakan di TW berikutnya TW 2: 1. akan dilaksanakan disemester 2

Nomor Urut Program Prioritas	Sasaran Pembangunan Daerah	Kode	Urusan/Bidang Urusan Pemerintahan Daerah dan Program/Kegiatan	Indikator Kinerja Program (outcome) / Kegiatan (output)	Target RPJMD pada tahun 2021 s/d 2026		Realisasi Capaian Kinerja RPJMD s/d RKPD Tahun Lalu (2023)		Target Kinerja dan Anggaran RKPD Tahun Berjalan yang dievaluasi (2024)		Realisasi Kinerja Pada Triwulan								Realisasi Capaian Kinerja dan Anggaran RKPD yang Dievaluasi (2024)		Realisasi Kinerja dan Anggaran RPJMD s/d Tahun 2024 (Akhir Tahun Pelaksanaan RKPD)		Tingkat Capaian Kinerja dan Realisasi Anggaran RPJMD s/d Tahun 2024		Perangkat Daerah Penanggung Jawab	Keterangan
											I		II		III		IV									
		3-27.3-27.0-00.0-00.01-01-02-2.05-9	Pengendalian Penyediaan Benih/Bibit Ternak dan Hijauan Pakan Ternak	1. Jumlah benih/bibit ternak dan hijauan pakan ternak yang tersedia		0,00		0,00	1. 4.00 Laporan	350.000.000,00	1. 0.00 Laporan	0,00	1. 2.00 Laporan	28.490.500,00		0,00		0,00	1. 2 Laporan	28.490.500,00	1. 2 Laporan	28.490.500,00		0,00		TW 1: 1. Masih akan dilaksanakan di TW berikutnya TW 2: 1. 1 laporan LS pengadaan USG kebuntingan Hewan/ high resolution veterinary handheld ultrasound scanner with 2 probe 1 laporan GU (Perjadin, belanja modal 1 domba cross jantan dan 1 domba cross betina)
		3-27.3-27.0-00.0-00.01-01-02-2.06	Penyediaan Benih/Bibit Ternak dan Hijauan Pakan Ternak yang Sumbernya dalam 1 (Satu) Daerah Kabupaten/Kota Lain	1. Jumlah Benih/Bibit Ternak yang Sumbernya dari Daerah Kabupaten/Kota Lain		0,00		0,00	1. 62.00 ekor	633.000.000,00	1. 0.00 ekor	0,00	1. 0.00 ekor	16.190.000,00		0,00		0,00	1. 0 ekor	16.190.000,00		16.190.000,00		0,00		TW 1: 1. masih akan dilaksanakan di TW berikutnya TW 2: 1. -
		3-27.3-27.0-00.0-00.01-01-02-2.06-3	Pengadaan Bibit Ternak yang Sumbernya dari Daerah Kabupaten/Kota Lain	1. Jumlah bibit ternak yang sumbernya dari daerah kabupaten/kota lain		0,00		0,00	1. 62.00 Ekor	633.000.000,00	1. 0.00 Ekor	0,00	1. 0.00 Ekor	16.190.000,00		0,00		0,00	1. 0 Ekor	16.190.000,00	1. 0 Ekor	16.190.000,00		0,00		TW 1: 1. Belum ada realisasi, akan dilaksanakan di TW berikutnya TW 2: 1. pengadaan bibit direalisasikan bulan Juli, pengadaan timbangan duduk digital, mineral, kemeja pakaian dinas lapang, leaflet, honor pengelola keuangan
		3-27.3-27.0-00.0-00.01-01-03	PROGRAM PENYEDIAAN DAN PENGEMBANGAN PRASARANA PERTANIAN	1. Persentase tersedianya (dibangun/direhabilitasi/dipelihara) Prasarana Peternakan tersedianya yang sesuai dengan kebutuhan 2. Persentase kelahiran hasil IB	1. 100.00 % 2. 69.00 %	1.000.000.000,00		632.355.280,00	1. 69.00 % 2. 100.00 %	1.050.764.000,00	1. 9.29 % 2. 0.00 %	6.420.000,00	1. 0.00 % 2. 0.00 %	792.000,00		0,00		0,00	1. 9,29 % 2. 0,00 %	7.212.000,00	1. 9,29 % 2. 0,00 %	639.567.280,00	1. 9 % 2. 0 %	63,96		TW 1: 1. Persentase kelahiran hasil IB pada tahun berkenaan sebesar 100% (persen) Realisasi : jumlah kelahiran pedet yang terdata/Target*100 1.758/18.929*100 = 9,29% 2. Masih akan di realisasikan di TW berikutnya TW 2: 1. - 2. -

Nomor Urut Program Prioritas	Sasaran Pembangunan Daerah	Kode	Urusan/Bidang Urusan Pemerintahan Daerah dan Program/Kegiatan	Indikator Kinerja Program (outcome) / Kegiatan (output)	Target RPJMD pada tahun 2021 s/d 2026		Realisasi Capaian Kinerja RPJMD s/d RKPD Tahun Lalu (2023)		Target Kinerja dan Anggaran RKPD Tahun Berjalan yang dievaluasi (2024)		Realisasi Kinerja Pada Triwulan								Realisasi Capaian Kinerja dan Anggaran RKPD yang Dievaluasi (2024)		Realisasi Kinerja dan Anggaran RPJMD s/d Tahun 2024 (Akhir Tahun Pelaksanaan RKPD)		Tingkat Capaian Kinerja dan Realisasi Anggaran RPJMD s/d Tahun 2024		Perangkat Daerah Penanggung Jawab	Keterangan
											I		II		III		IV									
		3-27.3-27.0-00.0-00.01-01-03-2.02	Pembangunan Prasarana Pertanian	1. Jumlah Prasarana yang dibangun/direhabilitasi /dipelihara		0,00		627.790.030,00	1. 12.00 Paket	1.045.764.000,00	1. 0.00 Paket	4.980.000,00	1. 0.00 Paket	0,00		0,00		0,00	1. 0 Paket	4.980.000,00		632.770.030,00		0,00		TW 1: 1. Masih akan dilaksanakan di TW berikutmya TW 2: 1. -
		3-27.3-27.0-00.0-00.01-01-03-2.02-3	Pembangunan, Rehabilitasi dan Pemeliharaan Jalan Usaha Tani	1. Jalan Usaha Tani yang Dibangun, Direhabilitasi dan Dipelihara		0,00	1. 1	112.288.530,00	1. 5.00 Unit	100.000.000,00	1. 0.00 Unit	0,00	1. 0.00 Unit	0,00		0,00		0,00	1. 0 Unit	0,00	1. 1 Unit	112.288.530,00		0,00		TW 1: 1. Belum ada realisasi di bulan ini, dan direncanakan akan dilaksanakan di TW berikutnya TW 2: 1. akan dilaksanakan di semester II
		3-27.3-27.0-00.0-00.01-01-03-2.02-9	Pembangunan, Rehabilitasi dan Pemeliharaan Prasarana Pertanian Lainnya	1. Jumlah Prasarana Pertanian Lainnya yang Dibangun, Direhabilitasi dan Dipelihara		0,00	1. 2	515.501.500,00	1. 1.00 Unit	945.764.000,00	1. 0.00 Unit	4.980.000,00	1. 0.00 Unit	0,00		0,00		0,00	1. 0 Unit	4.980.000,00	1. 2 Unit	520.481.500,00		0,00		TW 1: 1. Realisasi anggaran untuk pencairan Perjalan Dinas dan mamin. Target 2 unit yang dimaksud adalah pembangunan Olahan Pakan Silase di Bendungan dan Pembangunan Olahan Konsentrat Rumininansia di Pule . Akan ada penyesuaian target pada P-RKPD. TW 2: 1. akan dilaksanakan di semester II
		3-27.3-27.0-00.0-00.01-01-03-2.03	Pengelolaan Wilayah Sumber Bibit Ternak dan Rumpun/Galur Ternak dalam Daerah Kabupaten/ Kota	1. Jumlah kelahiran pedet yang terdata		0,00		4.565.250,00	1. 18929.00 ekor	5.000.000,00	1. 1758.00 ekor	1.440.000,00	1. 0.00 ekor	792.000,00		0,00		0,00	1. 1758 ekor	2.232.000,00		6.797.250,00		0,00		TW 1: 1. Jantan 918 ekor dan Betina 840 ekor TW 2: 1. -
		3-27.3-27.0-00.0-00.01-01-03-2.03-1	Pelestarian dan Pemanfaatan Wilayah Sumber Bibit Ternak dan Rumpun/Galur Ternak	1. Jumlah Wilayah Sumber Bibit Ternak dan Rumpun/Galur Ternak yang Dilestarikan dan Dimanfaatkan		0,00	1. 4 2. 5	4.565.250,00	1. 4.00 Laporan	5.000.000,00	1. 1.00 Laporan	1.440.000,00	1. 1.00 Laporan	792.000,00		0,00		0,00	1. 2 Laporan	2.232.000,00	1. 6 Laporan 2. 5 Laporan	6.797.250,00		0,00		TW 1: 1. 1 Laporan (SPJ Mamin dan Bahan Cetak) TW 2: 1. 1 dokumen GU mamin rapat

Nomor Urut Program Prioritas	Sasaran Pembangunan Daerah	Kode	Urusan/Bidang Urusan Pemerintahan Daerah dan Program/Kegiatan	Indikator Kinerja Program (outcome) / Kegiatan (output)	Target RPJMD pada tahun 2021 s/d 2026		Realisasi Capaian Kinerja RPJMD s/d RKPD Tahun Lalu (2023)		Target Kinerja dan Anggaran RKPD Tahun Berjalan yang dievaluasi (2024)		Realisasi Kinerja Pada Triwulan								Realisasi Capaian Kinerja dan Anggaran RKPD yang Dievaluasi (2024)		Realisasi Kinerja dan Anggaran RPJMD s/d Tahun 2024 (Akhir Tahun Pelaksanaan RKPD)		Tingkat Capaian Kinerja dan Realisasi Anggaran RPJMD s/d Tahun 2024		Perangkat Daerah Penanggung Jawab	Keterangan
											I		II		III		IV									
		3-27.3-27.0-00.0-00.01-01-04	PROGRAM PENGENDALIAN KESEHATAN HEWAN DAN KESEHATAN MASYARAKAT VETERINER	1. Persentase wilayah yang terkendali dari penyakit hewan menular strategis 2. Jumlah unit usaha hewan dan produk hewan yang didampingi 3. Jumlah kebutuhan obat puskeswan yang dicukupi	1. 100.00 % 2. 3.00 % 3. 7.00 %	425.000.000,00		29.676.750,00	1. 7.00 Unit 2. 3.00 Unit 3. 100.00 %	98.000.000,00	1. 0.00 Unit 2. 0.00 Unit 3. 0.00 %	0,00	1. 0.00 Unit 2. 0.00 Unit 3. 0.00 %	18.790.500,00		0,00		0,00	1. 0,00 Unit 2. 0,00 Unit 3. 0,00 %	18.790.500,00	1. 0,00 Unit 2. 0,00 Unit 3. 0,00 %	48.467.250,00	1. 0 % 2. 0 % 3. 0 %	11,40		TW 1: 1. Masih akan di realisasikan di TW berikutnya. Target 7 Unit adalah 7 Puskeswan 2. Masih akan di realisasikan di TW berikutnya. Target 3 unit usaha adalah unit usaha yang didampingi untuk pengajuan NKV 3. Masih akan di realisasikan di TW berikutnya TW 2: 1. - 2. - 3. -
		3-27.3-27.0-00.0-00.01-01-04-2.01	Penjaminan Kesehatan Hewan, Penutupan dan Pembukaan Daerah Wabah Penyakit Hewan Menular Dalam daerah Kabupaten/Kota	1. Persentase wilayah yang terkendali dari penyakit hewan menular strategis		0,00		0,00	1. 100.00 %	35.000.000,00	1. 0.00 %	0,00	1. 0.00 %	0,00		0,00		0,00	1. 0 %	0,00		0,00		0,00		TW 1: 1. Masih akan dilaksanakan di TW berikutnya TW 2: 1. -
		3-27.3-27.0-00.0-00.01-01-04-2.01-8	Pemberantasan Penyakit Hewan Menular dan Zoonosis dalam 1 (satu) Daerah Kabupaten/Kota	1. Jumlah wilayah atau kawasan yang mengalami penurunan kasus penyakit hewan menular dan zoonosis dalam 1 (satu) Daerah Kabupaten/kota		0,00		0,00	1. 4.00 Laporan	35.000.000,00	1. 0.00 Laporan	0,00	1. 0.00 Laporan	0,00		0,00		0,00	1. 0 Laporan	0,00	1. 0 Laporan	0,00		0,00		TW 1: 1. Belum ada realisasi, akan dilaksanakan di TW berikutnya TW 2: 1. belum ada realisasi
		3-27.3-27.0-00.0-00.01-01-04-2.02	Pengawasan Pemasukan dan Pengeluaran Hewan dan Produk Hewan Daerah Kabupaten/Kota	1. Persentase penurunan Kejadian dan jumlah kasus penyakit Hewan Menular		0,00		0,00	1. 100.00 %	5.000.000,00	1. 0.00 %	0,00	1. 0.00 %	0,00		0,00		0,00	1. 0 %	0,00		0,00		0,00		TW 1: 1. Masih akan direalisasikan di TW berikutnya TW 2: 1. -

Nomor Urut Program Prioritas	Sasaran Pembangunan Daerah	Kode	Urusan/Bidang Urusan Pemerintahan Daerah dan Program/Kegiatan	Indikator Kinerja Program (outcome) / Kegiatan (output)	Target RPJMD pada tahun 2021 s/d 2026		Realisasi Capaian Kinerja RPJMD s/d RKPD Tahun Lalu (2023)		Target Kinerja dan Anggaran RKPD Tahun Berjalan yang dievaluasi (2024)		Realisasi Kinerja Pada Triwulan								Realisasi Capaian Kinerja dan Anggaran RKPD yang Dievaluasi (2024)		Realisasi Kinerja dan Anggaran RPJMD s/d Tahun 2024 (Akhir Tahun Pelaksanaan RKPD)		Tingkat Capaian Kinerja dan Realisasi Anggaran RPJMD s/d Tahun 2024		Perangkat Daerah Penanggung Jawab	Keterangan
											I		II		III		IV									
		3-27.3-27.0-00.0-00.01-01-04-2.02-4	Pengawasan atas Penerapan Persyaratan Teknis untuk Pemasukan dan/atau Pengeluaran Hewan, Produk Hewan dan Media Pembawa Penyakit Hewan Lainnya (HPM)	1. Jumlah pengawasan penerapan persyaratan teknis untuk pemasukan dan/atau pengeluaran HPM		0,00		0,00	1. 4.00 laporan	5.000.000,00	1. 0.00 laporan	0,00	1. 0.00 laporan	0,00		0,00		0,00	1. 0 laporan	0,00	1. 0 laporan	0,00		0,00		TW 1: 1. Belum ada realisasi, akan dilaksanakan di TW berikutnya TW 2: 1. belum ada realisasi
		3-27.3-27.0-00.0-00.01-01-04-2.03	Pengelolaan Pelayanan Jasa Laboratorium dan Jasa Medik Veteriner dalam Daerah Kabupaten/Kota	1. Jumlah sampel penyakit hewan yang berhasil diuji dan hewan sakit yang tertangani		0,00		15.000.000,00	1. 654.00 Sampel	10.000.000,00	1. 0.00 Sampel	0,00	1. 0.00 Sampel	0,00		0,00		0,00	1. 0 Sampel	0,00		15.000.000,00		0,00		TW 1: 1. Masih akan direalisasikan di TW berikutnya TW 2: 1. -
		3-27.3-27.0-00.0-00.01-01-04-2.03-1	Penyediaan Pelayanan Jasa Laboratorium	1. Jumlah Pelayanan Jasa Laboratorium		0,00	1. 4	15.000.000,00	1. 4.00 Laporan	10.000.000,00	1. 0.00 Laporan	0,00	1. 0.00 Laporan	0,00		0,00		0,00	1. 0 Laporan	0,00	1. 4 Laporan	15.000.000,00		0,00		TW 1: 1. Belum ada realisasi, akan dilaksanakan di TW berikutnya TW 2: 1. belum ada realisasi
		3-27.3-27.0-00.0-00.01-01-04-2.04	Penerapan dan Pengawasan Persyaratan Teknis Kesehatan Masyarakat Veteriner	1. Jumlah unit usaha hewan dan produk hewan yang didampingi		0,00		14.676.750,00	1. 12.00 unit	33.000.000,00	1. 0.00 unit	0,00	1. 0.00 unit	18.790.500,00		0,00		0,00	1. 0 unit	18.790.500,00		33.467.250,00		0,00		TW 1: 1. Masih akan direalisasikan di TW berikutnya TW 2: 1. -
		3-27.3-27.0-00.0-00.01-01-04-2.04-2	Pengawasan Peredaran Hewan dan Produk Hewan	1. Jumlah Pengawasan Peredaran Hewan dan Produk Hewan		0,00	1. 4	4.990.500,00	1. 4.00 Laporan	5.000.000,00	1. 0.00 Laporan	0,00	1. 1.00 Laporan	3.334.100,00		0,00		0,00	1. 1 Laporan	3.334.100,00	1. 5 Laporan	8.324.600,00		0,00		TW 1: 1. Belum ada realisasi, akan dilaksanakan di TW berikutnya TW 2: 1. 1 laporan mamin
		3-27.3-27.0-00.0-00.01-01-04-2.04-4	Pengujian Laboratorium Kesehatan Masyarakat Veteriner	1. Jumlah Pengujian Laboratorium Kesehatan Masyarakat Veteriner		0,00	1. 4	9.686.250,00	1. 4.00 Dokumen	3.000.000,00	1. 0.00 Dokumen	0,00	1. 1.00 Dokumen	1.500.000,00		0,00		0,00	1. 1 Dokumen	1.500.000,00	1. 5 Dokumen	11.186.250,00		0,00		TW 1: 1. Belum ada realisasi, akan dilaksanakan di TW berikutnya TW 2: 1. 1 dokumen laporan belanja tisu dan hand glove karet

Nomor Urut Program Prioritas	Sasaran Pembangunan Daerah	Kode	Urusan/Bidang Urusan Pemerintahan Daerah dan Program/Kegiatan	Indikator Kinerja Program (outcome) / Kegiatan (output)	Target RPJMD pada tahun 2021 s/d 2026		Realisasi Capaian Kinerja RPJMD s/d RKPD Tahun Lalu (2023)		Target Kinerja dan Anggaran RKPD Tahun Berjalan yang dievaluasi (2024)		Realisasi Kinerja Pada Triwulan								Realisasi Capaian Kinerja dan Anggaran RKPD yang Dievaluasi (2024)		Realisasi Kinerja dan Anggaran RPJMD s/d Tahun 2024 (Akhir Tahun Pelaksanaan RKPD)		Tingkat Capaian Kinerja dan Realisasi Anggaran RPJMD s/d Tahun 2024		Perangkat Daerah Penanggung Jawab	Keterangan
											I		II		III		IV									
		3-27.3-27.0-00.0-00.01-01-04-2.04-8	Peningkatan kesadaran masyarakat terhadap Kesmavet dan Kesejahteraan Hewan	1. Jumlah masyarakat yang mengikuti kegiatan peningkatan kesadaran terhadap kesmavet dan kesejahteraan hewan		0,00		0,00	1. 200.00 Orang	25.000.000,00	1. 0.00 Orang	0,00	1. 0.00 Orang	13.956.400,00		0,00		0,00	1. 0 Orang	13.956.400,00	1. 0 Orang	13.956.400,00		0,00		TW 1: 1. Belum ada realisasi, akan dilaksanakan di TW berikutnya TW 2: 1. honor ppbj, fotocopy, belanja telur, susu
		3-27.3-27.0-00.0-00.01-01-04-2.05	Penerapan dan Pengawasan Persyaratan Teknis Kesejahteraan Hewan	1. Penerapan unit kesejahteraan hewan yang didampingi dikecamatan		0,00		0,00	1. 14.00 Kecamatan	15.000.000,00	1. 0.00 Kecamatan	0,00	1. 0.00 Kecamatan	0,00		0,00		0,00	1. 0 Kecamatan	0,00		0,00		0,00		TW 1: 1. Masih akan direalisasikan di TW berikutnya TW 2: 1. -
		3-27.3-27.0-00.0-00.01-01-04-2.05-3	Pembinaan Penerapan Kesejahteraan Hewan pada Unit Usaha	1. Jumlah unit usaha yang dibina terhadap penerapan kesejahteraan hewan		0,00		0,00	1. 2.00 Unit	15.000.000,00	1. 0.00 Unit	0,00	1. 0.00 Unit	0,00		0,00		0,00	1. 0 Unit	0,00	1. 0 Unit	0,00		0,00		TW 1: 1. Masih akan dilaksanakan di TW berikutnya TW 2: 1. belum ada realisasi
		3-27.3-27.0-00.0-00.01-01-06	PROGRAM PERIZINAN USAHA PERTANIAN	1. Persentase ijin usaha peternakan yang lengkap perijinanya	1. 100.00 %	32.000.000,00		6.141.000,00	1. 100.00 %	5.000.000,00	1. 0.00 %	1.440.000,00	1. 0.00 %	0,00		0,00		0,00	1. 0,00 %	1.440.000,00	1. 0,00 %	7.581.000,00	1. 0 %	23,69		TW 1: 1. Masih akan di realisasikan di TW berikutnya TW 2: 1. -
		3-27.3-27.0-00.0-00.01-01-06-2.02	Penerbitan Izin Usaha Produksi Benih/Bibit Ternak dan Pakan, Fasilitas Pemeliharaan Hewan, Rumah Sakit Hewan/Pasar Hewan, Rumah Potong Hewan	1. Persentase jumlah usulan izin usaha peternakan di kab/kota yang difasilitasi		0,00		6.141.000,00	1. 100.00 %	5.000.000,00	1. 25.00 %	1.440.000,00	1. 0.00 %	0,00		0,00		0,00	1. 25 %	1.440.000,00		7.581.000,00		0,00		TW 1: 1. Persentase jumlah usulan izin usaha peternakan di pada tahun berkenaan kab/kota yang difasilitasi (1 dokumen dari 4 dokumen x 100%) 1/4*100 = 25 % TW 2: 1. -
		3-27.3-27.0-00.0-00.01-01-06-2.02-1	Penatausahaan Penerbitan Izin Usaha Produksi Benih/Bibit Ternak dan Pakan, Fasilitas Pemeliharaan Hewan, Rumah Sakit Hewan/Pasar Hewan, Rumah Potong Hewan	1. Jumlah Penatausahaan Penerbitan Izin Usaha Produksi Benih/Bibit Ternak dan Pakan, Fasilitas Pemeliharaan Hewan, Rumah Sakit Hewan/Pasar Hewan, Rumah Potong Hewan		0,00	1. 4	6.141.000,00	1. 4.00 Dokumen	5.000.000,00	1. 1.00 Dokumen	1.440.000,00	1. 0.00 Dokumen	0,00		0,00		0,00	1. 1 Dokumen	1.440.000,00	1. 5 Dokumen	7.581.000,00		0,00		TW 1: 1. 1 Dokumen (SPJ Mamin dan Bahan Cetak) TW 2: 1. belum ada realisasi
		3-27.0-00.0-00.01-02	UPT PUSAT KESEHATAN HEWAN			0,00		372.934.316,00		900.900.000,00		9.320.800,00		299.856.000,00		0,00		0,00		309.176.800,00		682.111.116,00		0,00		

Nomor Urut Program Prioritas	Sasaran Pembangunan Daerah	Kode	Urusan/Bidang Urusan Pemerintahan Daerah dan Program/Kegiatan	Indikator Kinerja Program (outcome) / Kegiatan (output)	Target RPJMD pada tahun 2021 s/d 2026		Realisasi Capaian Kinerja RPJMD s/d RKPD Tahun Lalu (2023)		Target Kinerja dan Anggaran RKPD Tahun Berjalan yang dievaluasi (2024)		Realisasi Kinerja Pada Triwulan								Realisasi Capaian Kinerja dan Anggaran RKPD yang Dievaluasi (2024)		Realisasi Kinerja dan Anggaran RPJMD s/d Tahun 2024 (Akhir Tahun Pelaksanaan RKPD)		Tingkat Capaian Kinerja dan Realisasi Anggaran RPJMD s/d Tahun 2024		Perangkat Daerah Penanggung Jawab	Keterangan
											I		II		III		IV									
		3-27.3-27.0-00.0-00.01-02-01	PROGRAM PENUNJANG URUSAN PEMERINTAHAN DAERAH KABUPATEN/KOTA			0,00		15.361.470,00	1. 100.00 % 2. 100.00 % 3. 100.00 %	14.000.000,00	1. 15.00 % 2. 32.50 % 3. 98.34 %	4.748.800,00	1. 0.00 % 2. 0.00 % 3. 0.00 %	0,00		0,00		0,00	1. 15,00 % 2. 32,50 % 3. 98,34 %	4.748.800,00	1. 15,00 % 2. 32,50 % 3. 98,34 %	20.110.270,00	1. 15 1 2. 0 3. 0	0,00		TW 1: 1. Cakupan pelayanan jasa admministrasi perkantoran yang difasilitasi pada tahun berkenaan (persen) Realisasi 3 Laporan dari total 20 laporan 3/20*100 = 15% 2. Persentase Dokumen Ketersediaan Perencanaan, Penganggaran, dan Evaluasi Kinerja Perangkat Daerah yang dipenuhi pada tahun berkenaan Realisasi 13 Dokumen dari 40 Dokumen 13/40*100=32,5% 3. Nilai aset dalam kondisi baik / nilai seluruh total aset*100 16.050.849.421/16.310.949.421=98,34% TW 2: 1. - 2. - 3. -
		3-27.3-27.0-00.0-00.01-02-01-2.06	Administrasi Umum Perangkat Daerah	1. Jumlah peralatan dan perlengkapan kantor yang diadakan		0,00		2.978.020,00	1. 48.00 buah	3.000.000,00	1. 51.00 buah	2.366.800,00	1. 0.00 buah	0,00		0,00		0,00	1. 51 buah	2.366.800,00		5.344.820,00		0,00		TW 1: 1. Galon 3 , Tisu, Pembersih Lantai 24 Buah, Sabun Cuci Tangan 12 buah, Pengharum ruangan 12 TW 2: 1. di TW 2 belum ada di realisasi
		3-27.3-27.0-00.0-00.01-02-01-2.06-2	Penyediaan Peralatan dan Perlengkapan Kantor	1. Jumlah Paket Peralatan dan Perlengkapan Kantor yang Disediakan		0,00	1. 1	2.978.020,00	1. 4.00 Paket	3.000.000,00	1. 1.00 Paket	2.366.800,00	1. 0.00 Paket	0,00		0,00		0,00	1. 1 Paket	2.366.800,00	1. 2 Paket	5.344.820,00		0,00		TW 1: 1. 1 Paket (belanja tisu, pengharum ruangan, pembersih lantai, sabun cuci, dan galon air mineral) TW 2: 1. di TW 2 Belum mencairkan anggaran
		3-27.3-27.0-00.0-00.01-02-01-2.08	Penyediaan Jasa Penunjang Urusan Pemerintahan Daerah	1. Jumlah jasa peralatan dan perlengkapan kantor yang dicukupi		0,00		12.383.450,00	1. 9.00 Unit	11.000.000,00	1. 0.00 Unit	2.382.000,00	1. 0.00 Unit	0,00		0,00		0,00	1. 0 Unit	2.382.000,00		14.765.450,00		0,00		TW 1: 1. Masih akan di realisasikan di TW berikutnya TW 2: 1. -

Nomor Urut Program Prioritas	Sasaran Pembangunan Daerah	Kode	Urusan/Bidang Urusan Pemerintahan Daerah dan Program/Kegiatan	Indikator Kinerja Program (outcome) / Kegiatan (output)	Target RPJMD pada tahun 2021 s/d 2026		Realisasi Capaian Kinerja RPJMD s/d RKPD Tahun Lalu (2023)		Target Kinerja dan Anggaran RKPD Tahun Berjalan yang dievaluasi (2024)		Realisasi Kinerja Pada Triwulan								Realisasi Capaian Kinerja dan Anggaran RKPD yang Dievaluasi (2024)		Realisasi Kinerja dan Anggaran RPJMD s/d Tahun 2024 (Akhir Tahun Pelaksanaan RKPD)		Tingkat Capaian Kinerja dan Realisasi Anggaran RPJMD s/d Tahun 2024		Perangkat Daerah Penanggung Jawab	Keterangan
											I		II		III		IV									
		3-27.3-27.0-00.0-00.01-02-01-2.08-2	Penyediaan Jasa Komunikasi, Sumber Daya Air dan Listrik	1. Jumlah Laporan Penyediaan Jasa Komunikasi, Sumber Daya Air dan Listrik yang Disediakan		0,00	1. 12	9.398.500,00	1. 12.00 Laporan	8.000.000,00	1. 0.00 Laporan	0,00	1. 0.00 Laporan	0,00		0,00		0,00	1. 0 Laporan	0,00	1. 12 Laporan	9.398.500,00		0,00		TW 1: 1. - TW 2: 1. Pencairan anggaran masig akan dilaksanakan di Semester 2
		3-27.3-27.0-00.0-00.01-02-01-2.08-3	Penyediaan Jasa Peralatan dan Perlengkapan Kantor	1. Jumlah Laporan Penyediaan Jasa Peralatan dan Perlengkapan Kantor yang Disediakan		0,00	1. 4	2.984.950,00	1. 4.00 Laporan	3.000.000,00	1. 1.00 Laporan	2.382.000,00	1. 0.00 Laporan	0,00		0,00		0,00	1. 1 Laporan	2.382.000,00	1. 5 Laporan	5.366.950,00		0,00		TW 1: 1. 1 laporan SPJ (Belanja alat kantor kertas, materai dan bahan komputer) TW 2: 1. belum ada realisasi
		3-27.3-27.0-00.0-00.01-02-04	PROGRAM PENGENDALIAN KESEHATAN HEWAN DAN KESEHATAN MASYARAKAT VETERINER			0,00		357.572.846,00	1. 7.00 Unit 2. 3.00 Unit 3. 100.00 %	886.900.000,00	1. 0.00 Unit 2. 0.00 Unit 3. 0.00 %	4.572.000,00	1. 0.00 Unit 2. 0.00 Unit 3. 0.00 %	299.856.000,00		0,00		0,00	1. 0,00 Unit 2. 0,00 Unit 3. 0,00 %	304.428.000,00	1. 0,00 Unit 2. 0,00 Unit 3. 0,00 %	662.000.846,00	1. 0 1 2. 0 3. 0	0,00		TW 1: 1. Masih akan di realisasikan di TW berikuntya 2. Masih akan di realisasikan di TW berikuntya 3. Masih akan di realisasikan di TW berikuntya TW 2: 1. - 2. - 3. -
		3-27.3-27.0-00.0-00.01-02-04-2.03	Pengelolaan Pelayanan Jasa Laboratorium dan Jasa Medik Veteriner dalam Daerah Kabupaten/Kota	1. Jumlah kebutuhan obat puskeswan yang dicukupi		0,00		357.572.846,00	1. 7.00 Unit	886.900.000,00	1. 0.00 Unit	4.572.000,00	1. 7.00 Unit	299.856.000,00		0,00		0,00	1. 7 Unit	304.428.000,00		662.000.846,00		0,00		TW 1: 1. Masih akan direalisaikan di TW berikutnya TW 2: 1. Belanja Obat-obatan untuk 7 unit Puskeswan yaitu : Durenan, Gandusari, Ngadirenggo, Wonocoyo,Pule, Bendungan, Dongko,
		3-27.3-27.0-00.0-00.01-02-04-2.03-1	Penyediaan Pelayanan Jasa Laboratorium	1. Jumlah Pelayanan Jasa Laboratorium		0,00		0,00	1. 2.00 Laporan	0,00	1. 0.00 Laporan	0,00	1. 0.00 Laporan	0,00		0,00		0,00	1. 0 Laporan	0,00	1. 0 Laporan	0,00		0,00		TW 1: 1. - TW 2: 1. Sub kegiatan baru pergeseran sebelum PAK
		3-27.3-27.0-00.0-00.01-02-04-2.03-2	Penyediaan Pelayanan Jasa Medik Veteriner	1. Jumlah Pelayanan Jasa Medik Veteriner		0,00	1. 12	357.572.846,00	1. 12.00 Laporan	886.900.000,00	1. 3.00 Laporan	4.572.000,00	1. 3.00 Laporan	299.856.000,00		0,00		0,00	1. 6 Laporan	304.428.000,00	1. 18 Laporan	662.000.846,00		0,00		TW 1: 1. 3 Laporan (SPJ belanja kawat / internet dan Perdin) TW 2: 1. 1 dokumen LS Belanja Obat-obatan, 1 dokumen LS perjadin dalam kota, 1 dokumen GU (pembelian pulsa)

Nomor Urut Program Prioritas	Sasaran Pembangunan Daerah	Kode	Urusan/Bidang Urusan Pemerintahan Daerah dan Program/Kegiatan	Indikator Kinerja Program (outcome) / Kegiatan (output)	Target RPJMD pada tahun 2021 s/d 2026		Realisasi Capaian Kinerja RPJMD s/d RKPD Tahun Lalu (2023)		Target Kinerja dan Anggaran RKPD Tahun Berjalan yang dievaluasi (2024)		Realisasi Kinerja Pada Triwulan								Realisasi Capaian Kinerja dan Anggaran RKPD yang Dievaluasi (2024)		Realisasi Kinerja dan Anggaran RPJMD s/d Tahun 2024 (Akhir Tahun Pelaksanaan RKPD)		Tingkat Capaian Kinerja dan Realisasi Anggaran RPJMD s/d Tahun 2024		Perangkat Daerah Penanggung Jawab	Keterangan
											I		II		III		IV									
		3-27.3-27.0-00.0-00.01-02-04-2.04	Penerapan dan Pengawasan Persyaratan Teknis Kesehatan Masyarakat Veteriner	1. Unit		0,00		0,00	1. 12.00 Jumlah unit usaha hewan dan produk hewan yang didampingi	0,00	1. 0.00 Jumlah unit usaha hewan dan produk hewan yang didampingi	0,00	1. 0.00 Jumlah unit usaha hewan dan produk hewan yang didampingi	0,00		0,00		0,00	1. 0 Jumlah unit usaha hewan dan produk hewan yang didampingi	0,00		0,00		0,00		TW 1: 1. - TW 2: 1. Kegiatan baru
		3-27.3-27.0-00.0-00.01-02-04-2.04-7	Pengembangan Kompetensi Petugas Teknis Kesehatan Hewan, Kesehatan Masyarakat Veteriner, dan kesejehteraan hewan	1. Jumlah Petugas Teknis Kesehatan Hewan, Kesehatan Masyarakat Veteriner, dan kesejehteraan hewan yang mengikuti pengembangan kompetensi		0,00		0,00	1. 12.00 Orang	0,00	1. 0.00 Orang	0,00	1. 0.00 Orang	0,00		0,00		0,00	1. 0 Orang	0,00	1. 0 Orang	0,00		0,00		TW 1: 1. - TW 2: 1. Sub kegiatan baru pergeseran sebelum PAK
		3-27.0-00.0-00.01-03	UPT PUSAT PEMBIBITAN TERNAK DAN RUMAH PEMOTONGAN HEWAN			0,00		559.833.610,00		321.851.344,00		80.502.800,00		70.822.700,00		0,00		0,00		151.325.500,00		711.159.110,00		0,00		

Nomor Urut Program Prioritas	Sasaran Pembangunan Daerah	Kode	Urusan/Bidang Urusan Pemerintahan Daerah dan Program/Kegiatan	Indikator Kinerja Program (outcome) / Kegiatan (output)	Target RPJMD pada tahun 2021 s/d 2026		Realisasi Capaian Kinerja RPJMD s/d RKPD Tahun Lalu (2023)		Target Kinerja dan Anggaran RKPD Tahun Berjalan yang dievaluasi (2024)		Realisasi Kinerja Pada Triwulan								Realisasi Capaian Kinerja dan Anggaran RKPD yang Dievaluasi (2024)		Realisasi Kinerja dan Anggaran RPJMD s/d Tahun 2024 (Akhir Tahun Pelaksanaan RKPD)		Tingkat Capaian Kinerja dan Realisasi Anggaran RPJMD s/d Tahun 2024		Perangkat Daerah Penanggung Jawab	Keterangan
											I		II		III		IV									
		3-27.3-27.0-00.0-00.01-03-01	PROGRAM PENUNJANG URUSAN PEMERINTAHAN DAERAH KABUPATEN/KOTA			0,00		42.154.810,00	1. 100.00 % 2. 100.00 % 3. 100.00 %	43.851.344,00	1. 32.50 % 2. 15.00 % 3. 98.34 %	2.756.800,00	1. 0.00 % 2. 0.00 % 3. 0.00 %	1.454.650,00		0,00		0,00	1. 32,50 % 2. 15,00 % 3. 98,34 %	4.211.450,00	1. 32,50 % 2. 15,00 % 3. 98,34 %	46.366.260,00	1. 32 1 2. 0 3. 0	0,00		TW 1: 1. Persentase Dokumen Ketersediaan Perencanaan, Penganggaran, dan Evaluasi Kinerja Perangkat Daerah yang dipenuhi pada tahun berkenaan
Realisasi 13 Dokumen dari 40 Dokumen
13/40*100=32,5%
2. Cakupan pelayanan jasa admministrasi perkantoran yang difasilitasi pada tahun berkenaan (persen)
Realisasi 3 Laporan dari total 20 laporan
3/20*100 = 15%
3. Nilai aset dalam kondisi baik baik / nilai seluruh total aset * 100
16040849421/16310949421*100= 98,34%
TW 2:
1. -
2. -
3. -
		3-27.3-27.0-00.0-00.01-03-01-2.06	Administrasi Umum Perangkat Daerah	1. Jumlah peralatan dan perlengkapan kantor yang diadakan		0,00		8.883.000,00	1. 51.00 buah	23.851.344,00	1. 0.00 buah	0,00	1. 0.00 buah	0,00		0,00		0,00	1. 0 buah	0,00		8.883.000,00		0,00		TW 1: 1. Masih akan di realisasikan di TW berikutnya
TW 2:
1. Masih akan dilaksanakan di Bulan Juli
		3-27.3-27.0-00.0-00.01-03-01-2.06-2	Penyediaan Peralatan dan Perlengkapan Kantor	1. Jumlah Paket Peralatan dan Perlengkapan Kantor yang Disediakan		0,00	1. 1	8.883.000,00	1. 4.00 Paket	23.851.344,00	1. 0.00 Paket	0,00	1. 0.00 Paket	0,00		0,00		0,00	1. 0 Paket	0,00	1. 1 Paket	8.883.000,00		0,00		TW 1: 1. Masih akana dilaksanakan di TW berikutnya
TW 2:
1. Masih akan dilaksanakan di Bulan Juli

Nomor Urut Program Prioritas	Sasaran Pembangunan Daerah	Kode	Urusan/Bidang Urusan Pemerintahan Daerah dan Program/Kegiatan	Indikator Kinerja Program (outcome) / Kegiatan (output)	Target RPJMD pada tahun 2021 s/d 2026		Realisasi Capaian Kinerja RPJMD s/d RKPD Tahun Lalu (2023)		Target Kinerja dan Anggaran RKPD Tahun Berjalan yang dievaluasi (2024)		Realisasi Kinerja Pada Triwulan								Realisasi Capaian Kinerja dan Anggaran RKPD yang Dievaluasi (2024)		Realisasi Kinerja dan Anggaran RPJMD s/d Tahun 2024 (Akhir Tahun Pelaksanaan RKPD)		Tingkat Capaian Kinerja dan Realisasi Anggaran RPJMD s/d Tahun 2024		Perangkat Daerah Penanggung Jawab	Keterangan
											I		II		III		IV									
		3-27.3-27.0-00.0-00.01-03-01-2.08	Penyediaan Jasa Penunjang Urusan Pemerintahan Daerah	1. Persentase jasa penunjang urusan pemerintahan daerah yang diselesaikan		0,00		33.271.810,00	1. 100.00 %	20.000.000,00	1. 25.00 %	2.756.800,00	1. 25.00 %	1.454.650,00		0,00		0,00	1. 50 %	4.211.450,00		37.483.260,00		0,00		TW 1: 1. Persentase Jasa Penunjang Urusan Pemerintahan Daerah yang diselesaikan pada tahun berkenaan (persen) Realisasi 4 Laporan (3 laporan spj belanja tagihan listrik dan internet, 1 laporan spj belanja alat bahan) dari 16 Laporan 4/16*100 = 25% TW 2: 1. Dokumen GU (belanja tagihan listrik, telkom)
		3-27.3-27.0-00.0-00.01-03-01-2.08-2	Penyediaan Jasa Komunikasi, Sumber Daya Air dan Listrik	1. Jumlah Laporan Penyediaan Jasa Komunikasi, Sumber Daya Air dan Listrik yang Disediakan		0,00	1. 4	22.288.810,00	1. 12.00 Laporan	15.000.000,00	1. 3.00 Laporan	1.906.800,00	1. 1.00 Laporan	1.454.650,00		0,00		0,00	1. 4 Laporan	3.361.450,00	1. 8 Laporan 2. 0 Laporan	25.650.260,00		0,00		TW 1: 1. 3 laporan (SPJ Belanja tagihan listrik dan Internet) TW 2: 1. 1 Dokumen GU (belanja tagihan listrik, telkom)
		3-27.3-27.0-00.0-00.01-03-01-2.08-3	Penyediaan Jasa Peralatan dan Perlengkapan Kantor	1. Jumlah Laporan Penyediaan Jasa Peralatan dan Perlengkapan Kantor yang Disediakan		0,00	1. 4	10.983.000,00	1. 4.00 Laporan	5.000.000,00	1. 1.00 Laporan	850.000,00	1. 0.00 Laporan	0,00		0,00		0,00	1. 1 Laporan	850.000,00	1. 5 Laporan	11.833.000,00		0,00		TW 1: 1. 1 Laporan SPJ (Belanja alat bahan untuk kegiatan kantor dan materai) TW 2: 1. di TW 2 Belum mencairkan anggaran

Nomor Urut Program Prioritas	Sasaran Pembangunan Daerah	Kode	Urusan/Bidang Urusan Pemerintahan Daerah dan Program/Kegiatan	Indikator Kinerja Program (outcome) / Kegiatan (output)	Target RPJMD pada tahun 2021 s/d 2026		Realisasi Capaian Kinerja RPJMD s/d RKPD Tahun Lalu (2023)		Target Kinerja dan Anggaran RKPD Tahun Berjalan yang dievaluasi (2024)		Realisasi Kinerja Pada Triwulan								Realisasi Capaian Kinerja dan Anggaran RKPD yang Dievaluasi (2024)		Realisasi Kinerja dan Anggaran RPJMD s/d Tahun 2024 (Akhir Tahun Pelaksanaan RKPD)		Tingkat Capaian Kinerja dan Realisasi Anggaran RPJMD s/d Tahun 2024		Perangkat Daerah Penanggung Jawab	Keterangan
											I		II		III		IV									
		3-27.3-27.0-00.0-00.01-03-02	PROGRAM PENYEDIAAN DAN PENGEMBANGAN SARANA PERTANIAN			0,00		517.678.800,00	1. 100.00 ekor 2. 45936.00 ekor 3. 50.00 ekor 4. 3054067.00 ekor 5. 461359.00 ekor	278.000.000,00	1. 79.00 ekor 2. 49185.00 ekor 3. 25.00 ekor 4. 1946915.00 ekor 5. 436917.00 ekor	77.746.000,00	1. 0.00 ekor 2. 0.00 ekor 3. 0.00 ekor 4. 0.00 ekor 5. 0.00 ekor	69.368.050,00		0,00		0,00	1. 79,00 ekor 2. 49.185,00 ekor 3. 25,00 ekor 4. 1.946.915,00 ekor 5. 436.917,00 ekor	147.114.050,00	1. 79,00 ekor 2. 49.185,00 ekor 3. 25,00 ekor 4. 1.946.915,00 ekor 5. 436.917,00 ekor	664.792.850,00	1. 79 1 2. 0 3. 0 4. 0 5. 0	0,00		TW 1: 1. Sapi Galekan 23 ekor, Kambing PE 3 ekor, Kambing Boer 7 ekor (UPT Pusbitnak) Sapi PO 2 ekor, Sapi Galekan 2 ekor, Kambing PE 4 ekor, Kambing Sanen 2 ekor, Kambing Boer 6 ekor, Domba Garut 2 ekor (Agropark) Sapi Perah 10 ekor (Kandang koloni Dilem Wilis) untuk Teman-Ternak Mondok Memakmurkan (2 sapi + 16 kambing) 2. Sapi Potong 39.688 ekor, Sapi Perah 9.330 ekor, Kerbau 159 ekor, Kuda 8 ekor (Kec.Trenggalek 6 ekor dan kec.Tugu 2 ekor) 3. Sapi Galekan 23 ekor (UPT Pusbitnak) dan Sapi Galekan 2 ekor (Agropark) 4. Ayam buras 1.228.282 ekor, Ayam Ras Petelur 224.395 ekor, Ayam Ras Pedaging 257.251 ekor, Itik 82.986 ekor, Entok 28.009 ekor, Burung Puyuh 91.428 ekor, Burung Dara 34.564 ekor 5. Kambing 368.456 ekor, Kambing Perah 2.885 ekor, Domba 56.191 ekor, Kelinci 9.385 ekor (Bendungan 308, Tugu 2.209

Nomor Urut Program Prioritas	Sasaran Pembangunan Daerah	Kode	Urusan/Bidang Urusan Pemerintahan Daerah dan Program/Kegiatan	Indikator Kinerja Program (outcome) / Kegiatan (output)	Target RPJMD pada tahun 2021 s/d 2026		Realisasi Capaian Kinerja RPJMD s/d RKPD Tahun Lalu (2023)		Target Kinerja dan Anggaran RKPD Tahun Berjalan yang dievaluasi (2024)		Realisasi Kinerja Pada Triwulan								Realisasi Capaian Kinerja dan Anggaran RKPD yang Dievaluasi (2024)		Realisasi Kinerja dan Anggaran RPJMD s/d Tahun 2024 (Akhir Tahun Pelaksanaan RKPD)		Tingkat Capaian Kinerja dan Realisasi Anggaran RPJMD s/d Tahun 2024		Perangkat Daerah Penanggung Jawab	Keterangan
											I		II		III		IV									
		3-27.3-27.0-00.0-00.01-03-02-2.02	Pengelolaan Sumber Daya Genetik (SDG) Hewan, Tumbuhan, dan Mikro Organisme Kewenangan Kabupaten/Kota	1. Jumlah hewan yang dipelihara		0,00		517.678.800,00	1. 100.00 ekor	278.000.000,00	1. 35.00 ekor	77.746.000,00	1. 29.00 ekor	69.368.050,00		0,00		0,00	1. 64 ekor	147.114.050,00		664.792.850,00		0,00		TW 1: 1. Sapi Galekan = 25 ekor (23 ekor di Pusbitnak + 2 ekor di Agropark) Kambing = 10 ekor (di Pusbitnak) TW 2: 1. Update data ternaka yang dipeliharan tambah 29 ekor yaitu: Sapi PO = 2 Ekor (Agropark) Sapi Perah = 10 Ekor (Kandang Koloni Dilem Wilis) Kambing = 17 Ekor (Agropark)
		3-27.3-27.0-00.0-00.01-03-02-2.02-2	Peningkatan Kualitas SDG Hewan/Tanaman	1. Jumlah Pelaksanaan Peningkatan Kualitas SDG Hewan/Tanaman		0,00	1. 6	517.678.800,00	1. 6.00 Dokumen	278.000.000,00	1. 1.00 Dokumen	77.746.000,00	1. 2.00 Dokumen	69.368.050,00		0,00		0,00	1. 3 Dokumen	147.114.050,00	1. 9 Dokumen	664.792.850,00		0,00		TW 1: 1. 1 Dokumen SPJ Belanja natura dan pakan TW 2: 1. 2 dokumen LS Pengadaan Pakan Ternak dan lembur (April Mei)
Rata-rata capaian kinerja Program (%)											38,31	14,98	0,00	13,38	0,00	0,00	0,00	0,00	38,31	28,35						
Rata-rata capaian kinerja Kegiatan (%)											19,76		15,84		0,00		0,00		35,61							
Rata-rata capaian kinerja Subkegiatan (%)											16,46		11,43		0,00		0,00		27,88							
Predikat kinerja																										
Faktor pendorong keberhasilan kinerja:																										
Faktor penghambat pencapaian kinerja:																										
Tindak lanjut yang diperlukan dalam triwulan berikutnya:																										
Tindak lanjut yang diperlukan dalam RKPD berikutnya:																										

Formulir E60
Evaluasi Terhadap Hasil RKPD
Kabupaten / Kota Trenggalek
Tahun 2024

Nomor Urut Program Prioritas	Sasaran Pembangunan Daerah	Kode	Urusan/Bidang Urusan Pemerintahan Daerah dan Program/Kegiatan	Indikator Kinerja Program (outcome) / Kegiatan (output)	Target RPJMD pada tahun 2021 s/d 2026		Realisasi Capaian Kinerja RPJMD s/d RKPD Tahun Lalu (2023)		Target Kinerja dan Anggaran RKPD Tahun Berjalan yang dievaluasi (2024)		Realisasi Kinerja Pada Triwulan								Realisasi Capaian Kinerja dan Anggaran RKPD yang Dievaluasi (2024)		Realisasi Kinerja dan Anggaran RPJMD s/d Tahun 2024 (Akhir Tahun Pelaksanaan RKPD)		Tingkat Capaian Kinerja dan Realisasi Anggaran RPJMD s/d Tahun 2024		Perangkat Daerah Penanggung Jawab	Keterangan
											I		II		III		IV									
1	2	3	4	5	6		7		8		9		10		11		12		13		14		15		16	17
					K	Rp.	K	Rp.	K	Rp.	K	Rp.	K	Rp.	K	Rp.	K	Rp.	K	Rp.	K	Rp.	K	Rp.		
		3-30	Bidang Perdagangan			3.994.881.000,00		8.007.168.818,59		2.032.038.770,00		261.920.500,00		405.719.000,00		0,00		0,00		667.639.500,00		8.674.808.318,59		217,15		
		2-17.3-30.0-00.03	DINAS KOPERASI DAN USAHA MIKRO DAN PERDAGANGAN			3.994.881.000,00		8.007.168.818,59		2.032.038.770,00		261.920.500,00		405.719.000,00		0,00		0,00		667.639.500,00		8.674.808.318,59		217,15		
		2-17.3-30.0-00.03-01	DINAS KOPERASI DAN USAHA MIKRO DAN PERDAGANGAN			3.994.881.000,00		8.007.168.818,59		2.032.038.770,00		261.920.500,00		405.719.000,00		0,00		0,00		667.639.500,00		8.674.808.318,59		217,15		
		3-30.2-17.3-30.0-00.03-01-03	PROGRAM PENINGKATAN SARANA DISTRIBUSI PERDAGANGAN	1. Persentase Pasar Daerah dengan Manajemen Pengelolaan Pasar yang Baik 2. Persentase Pasar Daerah yang Dibangun/direvitalisasi	1. % 2. 4.35 %	3.494.881.000,00		5.435.089.185,59	1. 4.35 %	1.082.038.770,00	1. 0.00 %	144.262.500,00	1. 0.00 %	183.812.500,00		0,00		0,00	1. 0,00 %	328.075.000,00	1. 0,00 %	5.763.164.185,59	1. 0 %	164,90		TW 1: 1. Akan dilaksanakan di TW IV (Pasar Panggul) TW 2: 1. Akan dilaksanakan di TW IV (Pasar Panggul)
		3-30.2-17.3-30.0-00.03-01-03-2.01	Pembangunan dan Pengelolaan Sarana Distribusi Perdagangan	1. Jumlah Sarana Distribusi Perdagangan yang Dibangun/direvitalisasi (unit) 2. Jumlah Sarana Distribusi Perdagangan yang Dikelola dan Dipelihara (unit)		0,00		5.435.089.185,59	1. 1.00 unit 2. 23.00 unit	1.082.038.770,00	1. 0.00 unit 2. 0.00 unit	144.262.500,00	1. 0.00 unit 2. 23.00 unit	183.812.500,00		0,00		0,00	1. 0 unit 2. 23 unit	328.075.000,00		5.763.164.185,59		0,00		TW 1: 1. Akan dilaksanakan di TW berikutnya 2. Pengelolaan Pasar Daerah Realisasi kinerja diisi di TW IV TW 2: 1. perencanaan fisik (Juni, Juli, Agustus) 2. Pengelolaan Pasar Daerah
		3-30.2-17.3-30.0-00.03-01-03-2.01-1	Penyediaan Sarana Distribusi Perdagangan	1. Jumlah Sarana Distribusi Perdagangan		0,00	1. 1	2.329.316.986,59	1. 1.00 Unit	175.680.000,00	1. 0.00 Unit	0,00	1. 0.00 Unit	0,00		0,00		0,00	1. 0 Unit	0,00	1. 1 Unit	2.329.316.986,59		0,00		TW 1: 1. Akan dilaksanakan di TW berikutnya TW 2: 1. perencanaan fisik (Juni, Juli, Agustus)

Nomor Urut Program Prioritas	Sasaran Pembangunan Daerah	Kode	Urusan/Bidang Urusan Pemerintahan Daerah dan Program/Kegiatan	Indikator Kinerja Program (outcome) / Kegiatan (output)	Target RPJMD pada tahun 2021 s/d 2026		Realisasi Capaian Kinerja RPJMD s/d RKPD Tahun Lalu (2023)		Target Kinerja dan Anggaran RKPD Tahun Berjalan yang dievaluasi (2024)		Realisasi Kinerja Pada Triwulan								Realisasi Capaian Kinerja dan Anggaran RKPD yang Dievaluasi (2024)		Realisasi Kinerja dan Anggaran RPJMD s/d Tahun 2024 (Akhir Tahun Pelaksanaan RKPD)		Tingkat Capaian Kinerja dan Realisasi Anggaran RPJMD s/d Tahun 2024		Perangkat Daerah Penanggung Jawab	Keterangan
											I		II		III		IV									
1	2	3	4	5	6		7		8		9		10		11		12		13		14		15		16	17
					K	Rp.	K	Rp.	K	Rp.	K	Rp.	K	Rp.	K	Rp.	K	Rp.	K	Rp.	K	Rp.	K	Rp.		
		3-30.2-17.3-30.0-00.03-01-03-2.01-2	Fasilitasi Pengelolaan Sarana Distribusi Perdagangan	1. Jumlah Fasilitasi Pengelolaan Sarana Distribusi Perdagangan		0,00	1. 92	3.105.772.199,00	1. 23.00 Unit	906.358.770,00	1. 0.00 Unit	144.262.500,00	1. 23.00 Unit	183.812.500,00		0,00		0,00	1. 23 Unit	328.075.000,00	1. 115 Unit	3.433.847.199,00		0,00		TW 1: 1. Pengelolaan Pasar Daerah Realisasi kinerja diisi di TW IV TW 2: 1. Pengelolaan Pasar Daerah
		3-30.2-17.3-30.0-00.03-01-04	PROGRAM STABILISASI HARGA BARANG KEBUTUHAN POKOK DAN BARANG PENTING	1. Persentase Distributor dan Kios/ Pengecer Pupuk Bersubsidi yang tertib administrasi 2. Persentase laporan monitoring harga barang kebutuhan pokok dan barang penting	1. 100.00 % 2. 100.00 %	75.000.000,00		1.915.877.510,00	1. 100.00 % 2. 100.00 %	740.000.000,00	1. 24.93 % 2. 0.00 %	96.045.000,00	1. 24.93 % 2. 0.00 %	207.904.000,00		0,00		0,00	1. 49,86 % 2. 0,00 %	303.949.000,00	1. 49,86 % 2. 0,00 %	2.219.826.510,00	1. 49 % 2. 0 %	2.959,77		TW 1: 1. =91/365*100 = 24,93 2. =(6+70)/(6+70)*100 = 100 (6 Distributor, 70 Kios) realisasi kinerja diisi di TW IV TW 2: 1. 91/365*100 = 24,93 2. (6+70)/(6+70)*100 = 100 (6 Distributor, 70 Kios)
		3-30.2-17.3-30.0-00.03-01-04-2.02	Pengendalian Harga, dan Stok Barang Kebutuhan Pokok dan Barang Penting di Tingkat Pasar Kabupaten/Kota	1. Jumlah laporan Pengendalian Harga, dan Stok Barang Kebutuhan Pokok dan Barang Penting di Tingkat Pasar Kabupaten/Kota (laporan)		0,00		1.900.209.510,00	1. 367.00 laporan	725.000.000,00	1. 111.00 laporan	96.045.000,00	1. 98.00 laporan	207.904.000,00		0,00		0,00	1. 209 laporan	303.949.000,00		2.204.158.510,00		0,00		TW 1: 1. Laporan harian barang kebutuhan pokok dan barang penting Januari : 3x (p. basah, subuh dan bendo) Februari : 3x (p. Basah) Maret : 4x (p. basah), 10x (safari romadhon) TW 2: 1. \"91 Laporan harian barang kebutuhan pokok dan barang penting 7 (April = 7x (Dongko, Kampak, Gandusari, Durenan, 3x p. basah))\"

Nomor Urut Program Prioritas	Sasaran Pembangunan Daerah	Kode	Urusan/Bidang Urusan Pemerintahan Daerah dan Program/Kegiatan	Indikator Kinerja Program (outcome) / Kegiatan (output)	Target RPJMD pada tahun 2021 s/d 2026		Realisasi Capaian Kinerja RPJMD s/d RKPD Tahun Lalu (2023)		Target Kinerja dan Anggaran RKPD Tahun Berjalan yang dievaluasi (2024)		Realisasi Kinerja Pada Triwulan								Realisasi Capaian Kinerja dan Anggaran RKPD yang Dievaluasi (2024)		Realisasi Kinerja dan Anggaran RPJMD s/d Tahun 2024 (Akhir Tahun Pelaksanaan RKPD)		Tingkat Capaian Kinerja dan Realisasi Anggaran RPJMD s/d Tahun 2024		Perangkat Daerah Penanggung Jawab	Keterangan
											I		II		III		IV									
1	2	3	4	5	6		7		8		9		10		11		12		13		14		15		16	17
					K	Rp.	K	Rp.	K	Rp.	K	Rp.	K	Rp.	K	Rp.	K	Rp.	K	Rp.	K	Rp.	K	Rp.		
		3-30.2-17.3-30.0-00.03-01-04-2.02-2	Pemantauan Harga dan Stok Barang Kebutuhan Pokok dan Barang Penting pada Pasar Rakyat yang Terintegrasi dalam Sistem Informasi Perdagangan	1. Jumlah Laporan Pemantauan Harga dan Stok Barang Kebutuhan Pokok dan Barang Penting pada Pasar Rakyat yang Terintegrasi dalam Sistem Informasi Perdagangan		0,00	1. 365	219.063.950,00	1. 365.00 Laporan	15.000.000,00	1. 91.00 Laporan	0,00	1. 91.00 Laporan	9.337.500,00		0,00		0,00	1. 182 Laporan	9.337.500,00	1. 547 Laporan	228.401.450,00		0,00		TW 1: 1. Laporan harian barang kebutuhan pokok dan barang penting TW 2: 1. Laporan harian barang kebutuhan pokok dan barang penting
		3-30.2-17.3-30.0-00.03-01-04-2.02-3	Pelaksanaan Operasi Pasar Reguler dan Pasar Khusus yang Berdampak dalam 1 (Satu) Kabupaten/Kota	1. Jumlah Laporan Pelaksanaan Operasi Pasar Reguler dan Pasar Khusus yang Berdampak dalam 1 (Satu) Kabupaten/Kota		0,00	1. 22	1.681.145.560,00	1. 2.00 Laporan	710.000.000,00	1. 20.00 Laporan	96.045.000,00	1. 7.00 Laporan	198.566.500,00		0,00		0,00	1. 27 Laporan	294.611.500,00	1. 49 Laporan	1.975.757.060,00		0,00		TW 1: 1. Januari : 3x (p. basah, subuh dan bendo) Februari : 3x (p. Basah) Maret : 4x (p. basah), 10x (safari romadhon) Target kinerja akan disesuaikan pada saat PRKPD TW 2: 1. April = 7x (Dongko, Kampak, Gandusari, Durenan, 3x p. basah)
		3-30.2-17.3-30.0-00.03-01-04-2.03	Pengawasan Pupuk dan Pestisida Bersubsidi di Tingkat Daerah Kabupaten/Kota	1. Persentase Pengawasan Pupuk Bersubsidi di Tingkat Daerah Kabupaten/Kota yang dilaksanakan		0,00		15.668.000,00	1. 100.00 %	15.000.000,00	1. 0.00 %	0,00	1. 0.00 %	0,00		0,00		0,00	1. 0 %	0,00		15.668.000,00		0,00		TW 1: 1. Belum ada pengawasan pupuk yang dilaksanakan TW 2: 1. akan dilaksanakan di tribulan selanjutnya
		3-30.2-17.3-30.0-00.03-01-04-2.03-3	Pengawasan Penyaluran dan Penggunaan Pupuk dan Pestisida Bersubsidi	1. Jumlah Laporan Pengawasan Penyaluran dan Penggunaan Pupuk dan Pestisida Bersubsidi dengan Realisasi Minimal 90%		0,00	1. 72	15.668.000,00	1. 72.00 Laporan	15.000.000,00	1. 18.00 Laporan	0,00	1. 18.00 Laporan	0,00		0,00		0,00	1. 36 Laporan	0,00	1. 108 Laporan	15.668.000,00		0,00		TW 1: 1. tiap bulan 6 laporan pengawasan dari 6 distributor TW 2: 1. Setiap bulan 6 distributor
		3-30.2-17.3-30.0-00.03-01-05	PROGRAM PENGEMBANGAN EKSPOR	1. Persentase Promosi Dagang yang diikuti	1. 100.00 %	75.000.000,00		91.691.523,00	1. 100.00 %	55.000.000,00	1. 0.00 %	2.260.000,00	1. 0.00 %	960.000,00		0,00		0,00	1. 0,00 %	3.220.000,00	1. 0,00 %	94.911.523,00	1. 0 %	126,55		TW 1: 1. Akan dilaksanakan di TW berikutnya TW 2: 1. 0/2*100 = 0 Akan dilaksanakan di tribulan berikutnya

Nomor Urut Program Prioritas	Sasaran Pembangunan Daerah	Kode	Urusan/Bidang Urusan Pemerintahan Daerah dan Program/Kegiatan	Indikator Kinerja Program (outcome) / Kegiatan (output)	Target RPJMD pada tahun 2021 s/d 2026		Realisasi Capaian Kinerja RPJMD s/d RKPD Tahun Lalu (2023)		Target Kinerja dan Anggaran RKPD Tahun Berjalan yang dievaluasi (2024)		Realisasi Kinerja Pada Triwulan								Realisasi Capaian Kinerja dan Anggaran RKPD yang Dievaluasi (2024)		Realisasi Kinerja dan Anggaran RPJMD s/d Tahun 2024 (Akhir Tahun Pelaksanaan RKPD)		Tingkat Capaian Kinerja dan Realisasi Anggaran RPJMD s/d Tahun 2024		Perangkat Daerah Penanggung Jawab	Keterangan
											I		II		III		IV									
1	2	3	4	5	6		7		8		9		10		11		12		13		14		15		16	17
					K	Rp.	K	Rp.	K	Rp.	K	Rp.	K	Rp.	K	Rp.	K	Rp.	K	Rp.	K	Rp.	K	Rp.		
		3-30.2-17.3-30.0-00.03-01-05-2.01	Penyelenggaraan Promosi Dagang Melalui Pameran Dagang dan Misi Dagang bagi Produk Ekspor Unggulan yang Terdapat pada 1 (Satu) Daerah Kabupaten/Kota	1. Jumlah pelaku usaha yang difasilitasi dalam Promosi Dagang melalui Pameran Dagang dan Misi Dagang bagi Produk Ekspor Unggulan yang terdapat pada 1 (satu) Daerah Kabupaten/Kota (pelaku usaha)		0,00		91.691.523,00	1. 8.00 pelakuusaha	55.000.000,00	1. 0.00 pelakuusaha	2.260.000,00	1. 0.00 pelakuusaha	960.000,00		0,00		0,00	1. 0 pelakuusaha	3.220.000,00		94.911.523,00		0,00		TW 1: 1. Akan dilaksanakan di TW berikutnya TW 2: 1. akan dilaksanakan di tribulan selanjutnya
		3-30.2-17.3-30.0-00.03-01-05-2.01-2	Pameran Dagang Nasional	1. Jumlah Pelaku Usaha yang Difasilitasi dalam Pameran Dagang		0,00	1. 5	9.131.450,00	1. 10.00 PelakuUsaha	50.000.000,00	1. 0.00 PelakuUsaha	0,00	1. 0.00 PelakuUsaha	960.000,00		0,00		0,00	1. 0 PelakuUsaha	960.000,00	1. 5 PelakuUsaha	10.091.450,00		0,00		TW 1: 1. Akan dilaksanakan di TW berikutnya TW 2: 1. perjadin
		3-30.2-17.3-30.0-00.03-01-05-2.01-4	Misi Dagang bagi Produk Ekspor Unggulan	1. Jumlah Pelaku Usaha yang Difasilitasi dalam Misi Dagang Produk Ekspor Unggulan		0,00	1. 10	82.560.073,00	1. 6.00 PelakuUsaha	5.000.000,00	1. 0.00 PelakuUsaha	2.260.000,00	1. 32.00 PelakuUsaha	0,00		0,00		0,00	1. 32 PelakuUsaha	2.260.000,00	1. 42 PelakuUsaha	84.820.073,00		0,00		TW 1: 1. TW 2: 1. Monitoring = 2 (filet dori dan simlisia), 4 (Playwood (2), Minyak atsiri (1), Gondorukem (PAK/terpentin (1)), 1 porang 25-26 Juni Kurasi malaysia dengan export center surabaya sebanyak 25 orang
		3-30.2-17.3-30.0-00.03-01-06	PROGRAM STANDARDISASI DAN PERLINDUNGAN KONSUMEN	1. Persentase UTTP (Alat Ukur, Takar, Timbang dan Perlengkapannya) yang terstandar	1. 94.74 %	350.000.000,00		564.510.600,00	1. 94.74 %	155.000.000,00	1. 2.17 %	19.353.000,00	1. 42.68 %	13.042.500,00		0,00		0,00	1. 44,85 %	32.395.500,00	1. 44,85 %	596.906.100,00	1. 46.44289 63479 %	170,54		TW 1: 1. =206/9500*100= 2,17 TW 2: 1. 4055/9500*100 = 42,68 April = 48 Mei = 1286 s/d 14 Juni = 2721

Nomor Urut Program Prioritas	Sasaran Pembangunan Daerah	Kode	Urusan/Bidang Urusan Pemerintahan Daerah dan Program/Kegiatan	Indikator Kinerja Program (outcome) / Kegiatan (output)	Target RPJMD pada tahun 2021 s/d 2026		Realisasi Capaian Kinerja RPJMD s/d RKPD Tahun Lalu (2023)		Target Kinerja dan Anggaran RKPD Tahun Berjalan yang dievaluasi (2024)		Realisasi Kinerja Pada Triwulan								Realisasi Capaian Kinerja dan Anggaran RKPD yang Dievaluasi (2024)		Realisasi Kinerja dan Anggaran RPJMD s/d Tahun 2024 (Akhir Tahun Pelaksanaan RKPD)		Tingkat Capaian Kinerja dan Realisasi Anggaran RPJMD s/d Tahun 2024		Perangkat Daerah Penanggung Jawab	Keterangan
											I		II		III		IV									
1	2	3	4	5	6		7		8		9		10		11		12		13		14		15		16	17
					K	Rp.	K	Rp.	K	Rp.	K	Rp.	K	Rp.	K	Rp.	K	Rp.	K	Rp.	K	Rp.	K	Rp.		
		3-30.2-17.3-30.0-00.03-01-06-2.01	Pelaksanaan Metrologi Legal, Berupa Tera, Tera Ulang, dan Pengawasan	1. Persentase pelaku usaha di bidang metrologi legal yang dibina 2. Persentase UTTP (Alat Ukur, Takar, Timbang dan Perlengkapannya) yang ditera/tera ulang		0,00		564.510.600,00	1. 16.67 % 2. 98.95 %	155.000.000,00	1. 0.00 % 2. 2.17 %	19.353.000,00	1. 19.67 % 2. 42.68 %	13.042.500,00		0,00		0,00	1. 19.67 % 2. 44.85 %	32.395.500,00		596.906.100,00		0,00		TW 1: 1. =299/2400 *100 = 12,46 2. =206/9500*100 = 2,17 TW 2: 1. =472/2400*100=19,67 2. \"April = 48 Mei = 1286 s/d 14 Juni = 2721\" =4055/9500*100 = 42,68
		3-30.2-17.3-30.0-00.03-01-06-2.01-1	Pelaksanaan Metrologi Legal, Berupa Tera, Tera Ulang	1. Jumlah Alat Ukur, Alat Takar, Alat Timbang, dan Alat Perlengkapan Ditera Ulang		0,00	1. 7635	484.104.300,00	1. 9400.00 Unit	130.000.000,00	1. 206.00 Unit	17.753.000,00	1. 4055.00 Unit	11.042.500,00		0,00		0,00	1. 4261 Unit	28.795.500,00	1. 11896 Unit	512.899.800,00		0,00		TW 1: 1. Jan : 63 Feb : 103 Mar : 40 TW 2: 1. \"April = 48 Mei = 1286 s/d 14 Juni = 2721\"
		3-30.2-17.3-30.0-00.03-01-06-2.01-2	Pengawasan/Penyuluhan Metrologi Legal	1. Jumlah Pelaku Usaha di Bidang Metrologi Legal yang Dibina		0,00	1. 700	80.406.300,00	1. 400.00 Orang	25.000.000,00	1. 299.00 Orang	1.600.000,00	1. 472.00 Orang	2.000.000,00		0,00		0,00	1. 771 Orang	3.600.000,00	1. 1471 Orang	84.006.300,00		0,00		TW 1: 1. Jan : 78 Feb : 38 Mar : 183 TW 2: 1. \"April = 24 Mei = 116 s/d 14 Juni = 332\"
Rata-rata capaian kinerja Program (%)											3,69	10,73	14,38	13,81	0,00	0,00	0,00	0,00	18,07	24,54						
Rata-rata capaian kinerja Kegiatan (%)											4,05		35,98		0,00		0,00		40,03							
Rata-rata capaian kinerja Subkegiatan (%)											76,80		125,87		0,00		0,00		202,67							
Predikat kinerja																										
Faktor pendorong keberhasilan kinerja:																										
Faktor penghambat pencapaian kinerja:																										
Tindak lanjut yang diperlukan dalam triwulan berikutnya:																										
Tindak lanjut yang diperlukan dalam RKPD berikutnya:																										

Formulir E60
Evaluasi Terhadap Hasil RKPD
Kabupaten / Kota Trenggalek
Tahun 2024

Nomor Urut Program Prioritas	Sasaran Pembangunan Daerah	Kode	Urusan/Bidang Urusan Pemerintahan Daerah dan Program/Kegiatan	Indikator Kinerja Program (outcome) / Kegiatan (output)	Target RPJMD pada tahun 2021 s/d 2026		Realisasi Capaian Kinerja RPJMD s/d RKPD Tahun Lalu (2023)		Target Kinerja dan Anggaran RKPD Tahun Berjalan yang dievaluasi (2024)		Realisasi Kinerja Pada Triwulan								Realisasi Capaian Kinerja dan Anggaran RKPD yang Dievaluasi (2024)		Realisasi Kinerja dan Anggaran RPJMD s/d Tahun 2024 (Akhir Tahun Pelaksanaan RKPD)		Tingkat Capaian Kinerja dan Realisasi Anggaran RPJMD s/d Tahun 2024		Perangkat Daerah Penanggung Jawab	Keterangan
											I		II		III		IV									
1	2	3	4	5	6		7		8		9		10		11		12		13		14		15		16	17
					K	Rp.	K	Rp.	K	Rp.	K	Rp.	K	Rp.	K	Rp.	K	Rp.	K	Rp.	K	Rp.	K	Rp.		
		3-31	Bidang Perindustrian			1.800.000.000,00		2.886.769.285,00		380.000.000,00		2.074.050,00		0,00		0,00		0,00		2.074.050,00		2.888.843.335,00		160,49		
		3-31.3-32.2-07.11	DINAS PERINDUSTRIAN DAN TENAGA KERJA			1.800.000.000,00		2.886.769.285,00		380.000.000,00		2.074.050,00		0,00		0,00		0,00		2.074.050,00		2.888.843.335,00		160,49		
		3-31.3-32.2-07.11-01	DINAS PERINDUSTRIAN DAN TENAGA KERJA			1.800.000.000,00		2.886.769.285,00		380.000.000,00		2.074.050,00		0,00		0,00		0,00		2.074.050,00		2.888.843.335,00		160,49		
		3-31.3-31.3-32.2-07.11-01-02	PROGRAM PERENCANAAN DAN PEMBANGUNAN INDUSTRI	1. Persentase capaian sasaran pembangunan industri kabupaten	1. 35.71 %	800.000.000,00		2.529.477.838,00	1. 35.70 %	180.000.000,00	1. 0.00 %	0,00	1. 0.00 %	0,00		0,00		0,00	1. 0,00 %	0,00	1. 0,00 %	2.529.477.838,00	1. 0 %	316,18		TW 1: 1. dapat dihitung di tw 4 TW 2: 1. dapat dihitung di TW 4
		3-31.3-31.3-32.2-07.11-01-02-2.01	Penyusunan dan Evaluasi Rencana Pembangunan Industri Kabupaten/Kota	1. Persentase terselesaikannya dokumen RPIK sampai dengan ditetapkannya menjadi PERDA		0,00		2.529.477.838,00	1. 75.00 %	180.000.000,00	1. 75.00 %	0,00	1. 0.00 %	0,00		0,00		0,00	1. 75 %	0,00		2.529.477.838,00		0,00		TW 1: 1. Proses penyusunan dokumen RPIK masih dalam tahap evaluasi Gubernur Jawa Timur (stagnan) terbentur RTRW TW 2: 1. Proses penyusunan dokumen RPIK masih dalam tahap evaluasi Gubernur Jawa Timur (stagnan) terbentur RTRW
		3-31.3-31.3-32.2-07.11-01-02-2.01-2	Koordinasi, Sinkronisasi, dan Pelaksanaan Kebijakan Percepatan Pengembangan, Penyebaran dan Perwilayahan Industri	1. Jumlah Dokumen Hasil Koordinasi, Sinkronisasi dan Pelaksanaan Kebijakan Percepatan, Pengembangan, Penyebaran dan Perwilayahan Industri		0,00	1. 1	188.546.400,00	1. 1.00 Dokumen	0,00	1. 0.00 Dokumen	0,00	1. 0.00 Dokumen	0,00		0,00		0,00	1. 0 Dokumen	0,00	1. 1 Dokumen	188.546.400,00		0,00		TW 1: 1. sub kegiatan dihapus TW 2: 1. Sub kegiatan dihapus

Nomor Urut Program Prioritas	Sasaran Pembangunan Daerah	Kode	Urusan/Bidang Urusan Pemerintahan Daerah dan Program/Kegiatan	Indikator Kinerja Program (outcome) / Kegiatan (output)	Target RPJMD pada tahun 2021 s/d 2026		Realisasi Capaian Kinerja RPJMD s/d RKPD Tahun Lalu (2023)		Target Kinerja dan Anggaran RKPD Tahun Berjalan yang dievaluasi (2024)		Realisasi Kinerja Pada Triwulan								Realisasi Capaian Kinerja dan Anggaran RKPD yang Dievaluasi (2024)		Realisasi Kinerja dan Anggaran RPJMD s/d Tahun 2024 (Akhir Tahun Pelaksanaan RKPD)		Tingkat Capaian Kinerja dan Realisasi Anggaran RPJMD s/d Tahun 2024		Perangkat Daerah Penanggung Jawab	Keterangan
											I		II		III		IV									
1	2	3	4	5	6		7		8		9		10		11		12		13		14		15		16	17
					K	Rp.	K	Rp.	K	Rp.	K	Rp.	K	Rp.	K	Rp.	K	Rp.	K	Rp.	K	Rp.	K	Rp.		
		3-31.3-31.3-32.2-07.11-01-02-2.01-4	Koordinasi, Sinkronisasi, dan Pelaksanaan Pembangunan Sarana dan Prasarana Industri	1. Jumlah Dokumen Hasil Koordinasi, Sinkronisasi, dan Pelaksanaan Pembangunan Sarana dan Prasarana Industri		0,00	1. 6	2.062.217.464,00	1. 1.00 Dokumen	0,00	1. 0.00 Dokumen	0,00	1. 0.00 Dokumen	0,00		0,00		0,00	1. 0 Dokumen	0,00	1. 6 Dokumen	2.062.217.464,00		0,00		TW 1: 1. sub kegiatan dihapus TW 2: 1. Sub kegiatan dihapus
		3-31.3-31.3-32.2-07.11-01-02-2.01-5	Koordinasi, Sinkronisasi, dan Pelaksanaan Pemberdayaan Industri dan Peran Serta Masyarakat	1. Jumlah Dokumen Hasil Koordinasi, Sinkronisasi, dan Pelaksanaan Pemberdayaan Industri dan Peran Serta Masyarakat		0,00	1. 4	278.713.974,00	1. 1.00 Dokumen	80.000.000,00	1. 0.00 Dokumen	0,00	1. 0.00 Dokumen	0,00		0,00		0,00	1. 0 Dokumen	0,00	1. 4 Dokumen	278.713.974,00		0,00		TW 1: 1. direncanakan di tw 2 TW 2: 1. Kegiatan direncanakan di bulan juli
		3-31.3-31.3-32.2-07.11-01-02-2.01-8	Pelaksanaan pengawasan Jaminan Produk Halal (JPH) di level Kabupaten/Kota	1. Jumlah objek pengawasan jaminan produk halal yang dapat diawasi - Jumlah program pengawasan Jaminan produk halal yang dapat diimplementasikan		0,00		0,00	1. 1.00 Dokumen	100.000.000,00	1. 0.00 Dokumen	0,00	1. 0.00 Dokumen	0,00		0,00		0,00	1. 0 Dokumen	0,00	1. 0 Dokumen	0,00		0,00		TW 1: 1. kegiatan belum dilaksanakan TW 2: 1. Kegiatan direncanakan di TW 4
		3-31.3-31.3-32.2-07.11-01-03	PROGRAM PENGENDALIAN IZIN USAHA INDUSTRI	1. Persentase jumlah hasil pemantauan dan pengawasan dengan jumlah izin industri (IUI) kecil dan industri menengah yang dikeluarkan industri terkait	1. 16.13 %	725.000.000,00		0,00	1. 16.13 %	120.000.000,00	1. 0.00 %	0,00	1. 8.00 %	0,00		0,00		0,00	1. 8,00 %	0,00	1. 8,00 %	0,00	1. 49.597024178549 %	0,00		TW 1: 1. masih dalam proses pengajuan ke Dinas PMPTSP TW 2: 1. 12/155 jumlah hasil pemantauan dan pengawasan/ jumlah izin industri (IUI) kecil dan industri menengah yang dikeluarkan industri terkait selama periode renstra*100
		3-31.3-31.3-32.2-07.11-01-03-2.01	Penerbitan Izin Usaha Industri (IUI), Izin Perluasan Usaha Industri (IPUI), Izin Usaha Kawasan Industri (IUKI) dan Izin Perluasan Kawasan Industri (IPKI) Kewenangan Kabupaten/Kota	1. Persentase jumlah izin yang diterbitkan usaha industri (IUI) kecil dan menengah yang diterbitkan		0,00		0,00	1. 16.13 %	120.000.000,00	1. 0.00 %	0,00	1. 404.00 %	0,00		0,00		0,00	1. 404 %	0,00		0,00		0,00		TW 1: 1. masih dalam proses pengajuan permintaan data Ke Dinas PMPTSP TW 2: 1. =676/155*100 target IUI terbit/total target periode renstra*100

Nomor Urut Program Prioritas	Sasaran Pembangunan Daerah	Kode	Urusan/Bidang Urusan Pemerintahan Daerah dan Program/Kegiatan	Indikator Kinerja Program (outcome) / Kegiatan (output)	Target RPJMD pada tahun 2021 s/d 2026		Realisasi Capaian Kinerja RPJMD s/d RKPD Tahun Lalu (2023)		Target Kinerja dan Anggaran RKPD Tahun Berjalan yang dievaluasi (2024)		Realisasi Kinerja Pada Triwulan								Realisasi Capaian Kinerja dan Anggaran RKPD yang Dievaluasi (2024)		Realisasi Kinerja dan Anggaran RPJMD s/d Tahun 2024 (Akhir Tahun Pelaksanaan RKPD)		Tingkat Capaian Kinerja dan Realisasi Anggaran RPJMD s/d Tahun 2024		Perangkat Daerah Penanggung Jawab	Keterangan
											I		II		III		IV									
1	2	3	4	5	6		7		8		9		10		11		12		13		14		15		16	17
					K	Rp.	K	Rp.	K	Rp.	K	Rp.	K	Rp.	K	Rp.	K	Rp.	K	Rp.	K	Rp.	K	Rp.		
		3-31.3-31.3-32.2-07.11-01-03-2.01-4	Fasilitasi verifikasi pemenuhan persyaratan/standar kegiatan usaha sektor perindustrian dalam rangka penerbitan perizinan berusaha berbasis risiko melalui Sistem Informasi Industri Nasional (SIINas) yang terintegrasi dengan Sistem Online Single Submission Risk Base Approach (OSS RBA)	1. Jumlah dokumen Laporan Verifikasi pemenuhan persyaratan/standar kegiatan usaha sektor perindustrian dalam rangka penerbitan perizinan berusaha berbasis risiko untuk bidang usaha sektor perindustrian dengan tingkat risiko usaha Menengah-TInggi dan Tinggi, melalui SIINas yang terintegrasi dengan Sistem OSS RBA, bagi Penanaman Modal Dalam Negeri (PMDN) dengan skala usaha Industri Kecil dan Industri Menengah, selain bidang usaha tertentu yang menjadi kewenangan pemerintah pusat		0,00		0,00	1. 4.00 Dokumen	120.000.000,00	1. 1.00 Dokumen	0,00	1. 1.00 Dokumen	0,00		0,00		0,00	1. 2 Dokumen	0,00	1. 2 Dokumen	0,00		0,00		TW 1: 1. 1 dokumen laporan verifikasi teknis Pemenuhan Kesesuaian Persyaratan Teknis Perizinan Berusaha Sektor Industri. 10 IKM TW 2: 1. Verifikasi teknis Pemenuhan Kesesuaian Persyaratan Teknis Perizinan Berusaha Sektor Industri.
		3-31.3-31.3-32.2-07.11-01-04	PROGRAM PENGELOLAAN SISTEM INFORMASI INDUSTRI NASIONAL	1. Persentase IKM yang telah dimonitoring, verifikasi dan evaluasi sesuai informasi industri	1. 2.00 %	275.000.000,00		357.291.447,00	1. 2.00 %	80.000.000,00	1. 0.00 %	2.074.050,00	1. 0.00 %	0,00		0,00		0,00	1. 0,00 %	2.074.050,00	1. 0,00 %	359.365.497,00	1. 0 %	130,68		TW 1: 1. kegiatan belum dilaksanakan TW 2: 1. kegiatan belum dilaksanakan
		3-31.3-31.3-32.2-07.11-01-04-2.01	Penyediaan Informasi Industri untuk Informasi Industri untuk IUI, IPUI, IUKI dan IPKI Kewenangan Kabupaten/Kota	1. Jumlah IKM yang telah dimonitoring, verifikasi dan evaluasi sesuai informasi industri (IKM)		0,00		357.291.447,00	1. 80.00 IKM	80.000.000,00	1. 0.00 IKM	2.074.050,00	1. 0.00 IKM	0,00		0,00		0,00	1. 0 IKM	2.074.050,00		359.365.497,00		0,00		TW 1: 1. kegiatan belum terlaksana TW 2: 1. Kegiatan belum dilaksanakan

Nomor Urut Program Prioritas	Sasaran Pembangunan Daerah	Kode	Urusan/Bidang Urusan Pemerintahan Daerah dan Program/Kegiatan	Indikator Kinerja Program (outcome) / Kegiatan (output)	Target RPJMD pada tahun 2021 s/d 2026		Realisasi Capaian Kinerja RPJMD s/d RKPD Tahun Lalu (2023)		Target Kinerja dan Anggaran RKPD Tahun Berjalan yang dievaluasi (2024)		Realisasi Kinerja Pada Triwulan								Realisasi Capaian Kinerja dan Anggaran RKPD yang Dievaluasi (2024)		Realisasi Kinerja dan Anggaran RPJMD s/d Tahun 2024 (Akhir Tahun Pelaksanaan RKPD)		Tingkat Capaian Kinerja dan Realisasi Anggaran RPJMD s/d Tahun 2024		Perangkat Daerah Penanggung Jawab	Keterangan
											I		II		III		IV									
1	2	3	4	5	6		7		8		9		10		11		12		13		14		15		16	17
					K	Rp.	K	Rp.	K	Rp.	K	Rp.	K	Rp.	K	Rp.	K	Rp.	K	Rp.	K	Rp.	K	Rp.		
		3-31.3-31.3-32.2-07.11-01-04-2.01-1	Fasilitasi Pengumpulan, Pengolahan dan Analisis Data Industri, Data Kawasan Industri serta Data Lain Lingkup Kabupaten/Kota Melalui Sistem Informasi Industri Nasional (SIINas)	1. Jumlah Dokumen Hasil Fasilitasi Pengumpulan, Pengolahan dan Analisis Data Industri, Data Kawasan Industri serta Data Lain Lingkup Kabupaten/Kota Melalui Sistem Informasi Industri Nasional (SIINas)		0,00	1. 4	284.737.625,00	1. 4.00 Dokumen	80.000.000,00	1. 0.00 Dokumen	2.074.050,00	1. 0.00 Dokumen	0,00		0,00		0,00	1. 0 Dokumen	2.074.050,00	1. 4 Dokumen	286.811.675,00		0,00		TW 1: 1. Direncanakan di semester 2, realisasi anggaran digunakan perjalanan dinas TW 2: 1. Kegiatan direncanakan di TW 4
		3-31.3-31.3-32.2-07.11-01-04-2.01-2	Diseminasi, Publikasi Data Informasi dan Analisa Industri Kabupaten/Kota Melalui SIINas	1. Jumlah Dokumen Hasil Diseminasi dan Publikasi Data Informasi dan Analisis Industri Kabupaten/Kota Melalui SIINas		0,00	1. 1	45.831.822,00	1. 1.00 Dokumen	0,00	1. 0.00 Dokumen	0,00	1. 0.00 Dokumen	0,00		0,00		0,00	1. 0 Dokumen	0,00	1. 1 Dokumen	45.831.822,00		0,00		TW 1: 1. sub kegiatan dihapus TW 2: 1. Sub kegiatan dihapus
		3-31.3-31.3-32.2-07.11-01-04-2.01-3	Pemantauan dan Evaluasi Kepatuhan Perusahaan Industri dan Perusahaan Kawasan Industri Lingkup Kabupaten/Kota dalam Penyampaian Data ke SIINas	1. Jumlah Dokumen Hasil Pemantauan dan Evaluasi Kepatuhan Perusahaan Industri dan Perusahaan Kawasan Industri Lingkup Kabupaten/Kota dalam Penyampaian Data ke SIINas		0,00	1. 1	26.722.000,00	1. 1.00 Dokumen	0,00	1. 0.00 Dokumen	0,00	1. 0.00 Dokumen	0,00		0,00		0,00	1. 0 Dokumen	0,00	1. 1 Dokumen	26.722.000,00		0,00		TW 1: 1. sub kegiatan dihapus TW 2: 1. Sub kegiatan dihapus
Rata-rata capaian kinerja Program (%)											0,00	0,86	16,53	0,00	0,00	0,00	0,00	0,00	16,53	0,86						
Rata-rata capaian kinerja Kegiatan (%)											33,33		834,88		0,00		0,00		868,22							
Rata-rata capaian kinerja Subkegiatan (%)											8,33		8,33		0,00		0,00		16,67							
Predikat kinerja																										
Faktor pendorong keberhasilan kinerja:																										
Faktor penghambat pencapaian kinerja:																										
Tindak lanjut yang diperlukan dalam triwulan berikutnya:																										
Tindak lanjut yang diperlukan dalam RKPD berikutnya:																										

Formulir E60
Evaluasi Terhadap Hasil RKPD
Kabupaten / Kota Trenggalek
Tahun 2024

Nomor Urut Program Prioritas	Sasaran Pembangunan Daerah	Kode	Urusan/Bidang Urusan Pemerintahan Daerah dan Program/Kegiatan	Indikator Kinerja Program (outcome) / Kegiatan (output)	Target RPJMD pada tahun 2021 s/d 2026		Realisasi Capaian Kinerja RPJMD s/d RKPD Tahun Lalu (2023)		Target Kinerja dan Anggaran RKPD Tahun Berjalan yang dievaluasi (2024)		Realisasi Kinerja Pada Triwulan								Realisasi Capaian Kinerja dan Anggaran RKPD yang Dievaluasi (2024)		Realisasi Kinerja dan Anggaran RPJMD s/d Tahun 2024 (Akhir Tahun Pelaksanaan RKPD)		Tingkat Capaian Kinerja dan Realisasi Anggaran RPJMD s/d Tahun 2024		Perangkat Daerah Penanggung Jawab	Keterangan
											I		II		III		IV									
1	2	3	4	5	6		7		8		9		10		11		12		13		14		15		16	17
					K	Rp.	K	Rp.	K	Rp.	K	Rp.	K	Rp.	K	Rp.	K	Rp.	K	Rp.	K	Rp.	K	Rp.		
		3-32	Bidang Transmigrasi			140.000.000,00		138.122.160,00		115.000.000,00		4.976.000,00		0,00		0,00		0,00		4.976.000,00		143.098.160,00		102,21		
		3-31.3-32.2-07.11	DINAS PERINDUSTRIAN DAN TENAGA KERJA			140.000.000,00		138.122.160,00		115.000.000,00		4.976.000,00		0,00		0,00		0,00		4.976.000,00		143.098.160,00		102,21		
		3-31.3-32.2-07.11-01	DINAS PERINDUSTRIAN DAN TENAGA KERJA			140.000.000,00		138.122.160,00		115.000.000,00		4.976.000,00		0,00		0,00		0,00		4.976.000,00		143.098.160,00		102,21		
		3-32.3-31.3-32.2-07.11-01-03	PROGRAM PEMBANGUNAN KAWASAN TRANSMIGRASI	1. Persentase calon transmigran yang berkualitas yang dikirim dan ditempatkan sesuai kuota	1. 100.00 %	140.000.000,00		138.122.160,00	1. 100.00 %	115.000.000,00	1. 0.00 %	4.976.000,00	1. 0.00 %	0,00		0,00		0,00	1. 0,00 %	4.976.000,00	1. 0,00 %	143.098.160,00	1. 0 %	102,21		TW 1: 1. belum ada informasi kuota penempatan transmigrasi dari pusat TW 2: 1. Belum ada informasi pemberangkatan dari pusat Lokasi transmigrasi Puuhialu, Kab. Konawe Utara, Sulawesi Tenggara dan UPT. Torire, Kab. Poso, Sulawesi Tengah
		3-32.3-31.3-32.2-07.11-01-03-2.01	Penataan Persebaran Penduduk yang Berasal dari 1 (Satu) Daerah Kabupaten/Kota	1. Persentase transmigran yang diberangkatkan		0,00		138.122.160,00	1. 100.00 %	115.000.000,00	1. 0.00 %	4.976.000,00	1. 0.00 %	0,00		0,00		0,00	1. 0 %	4.976.000,00		143.098.160,00		0,00		TW 1: 1. belum ada informasi kuota penempatan transmigrasi dari pusat TW 2: 1. Belum ada info pemberangkatan dari pusat Lokasi transmigrasi Puuhialu, Kab. Konawe Utara, Sulawesi Tenggara dan UPT. Torire, Kab. Poso, Sulawesi Tengah

Nomor Urut Program Prioritas	Sasaran Pembangunan Daerah	Kode	Urusan/Bidang Urusan Pemerintahan Daerah dan Program/Kegiatan	Indikator Kinerja Program (outcome) / Kegiatan (output)	Target RPJMD pada tahun 2021 s/d 2026		Realisasi Capaian Kinerja RPJMD s/d RKPD Tahun Lalu (2023)		Target Kinerja dan Anggaran RKPD Tahun Berjalan yang dievaluasi (2024)		Realisasi Kinerja Pada Triwulan								Realisasi Capaian Kinerja dan Anggaran RKPD yang Dievaluasi (2024)		Realisasi Kinerja dan Anggaran RPJMD s/d Tahun 2024 (Akhir Tahun Pelaksanaan RKPD)		Tingkat Capaian Kinerja dan Realisasi Anggaran RPJMD s/d Tahun 2024		Perangkat Daerah Penanggung Jawab	Keterangan
											I		II		III		IV									
1	2	3	4	5	6		7		8		9		10		11		12		13		14		15		16	17
					K	Rp.	K	Rp.	K	Rp.	K	Rp.	K	Rp.	K	Rp.	K	Rp.	K	Rp.	K	Rp.	K	Rp.		
		3-32.3-31.3-32.2-07.11-01-03-2.01-1	Koordinasi dan Sinkronisasi Kerja Sama Pembangunan Transmigrasi yang Berasal dari 1 (Satu) Daerah Kabupaten/Kota	1. Jumlah Laporan Hasil Koordinasi dan Sinkronisasi Kerja Sama Pembangunan Transmigrasi yang Berasal dari 1 (Satu) Daerah Kabupaten/Kota		0,00	1. 4	59.709.460,00	1. 2.00 Laporan	50.000.000,00	1. 0.00 Laporan	4.976.000,00	1. 0.00 Laporan	0,00		0,00		0,00	1. 0 Laporan	4.976.000,00	1. 4 Laporan	64.685.460,00		0,00		TW 1: 1. belum ada informasi kuota penempatan transmigrasi dari pusat TW 2: 1. Lokasi transmigrasi Puuhialu, Kab. Konawe Utara, Sulawesi Tenggara dan UPT. Torire, Kab. Poso, Sulawesi Tengah
		3-32.3-31.3-32.2-07.11-01-03-2.01-4	Pemindahan dan Penempatan Transmigran yang Berasal dari 1 (Satu) Daerah Kabupaten/Kota	1. Jumlah Transmigran yang Dipindahkan dan Ditempatkan		0,00	1. 2	56.702.200,00	1. 5.00 KepalaKeluarga	50.000.000,00	1. 0.00 KepalaKeluarga	0,00	1. 0.00 KepalaKeluarga	0,00		0,00		0,00	1. 0 KepalaKeluarga	0,00	1. 2 KepalaKeluarga	56.702.200,00		0,00		TW 1: 1. belum ada informasi kuota penempatan transmigrasi dari pusat TW 2: 1. Belum ada informasi keberangkatan Lokasi transmigrasi Puuhialu, Kab. Konawe Utara, Sulawesi Tenggara dan UPT. Torire, Kab. Poso, Sulawesi Tengah
		3-32.3-31.3-32.2-07.11-01-03-2.01-5	Penyuluhan Transmigrasi	1. Jumlah Calon Transmigran yang Mendapatkan Penyuluhan		0,00	1. 50	21.710.500,00	1. 50.00 KepalaKeluarga	15.000.000,00	1. 0.00 KepalaKeluarga	0,00	1. 0.00 KepalaKeluarga	0,00		0,00		0,00	1. 0 KepalaKeluarga	0,00	1. 50 KepalaKeluarga	21.710.500,00		0,00		TW 1: 1. direncanakan di tw 2 TW 2: 1. Kegiatan penyuluhan transmigrasi masih menunggu arahan bapak Kabid Penta Trans
Rata-rata capaian kinerja Program (%)											0,00	4,33	0,00	0,00	0,00	0,00	0,00	0,00	0,00	4,33						
Rata-rata capaian kinerja Kegiatan (%)											0,00		0,00		0,00		0,00		0,00							
Rata-rata capaian kinerja Subkegiatan (%)											0,00		0,00		0,00		0,00		0,00							
Predikat kinerja																										
Faktor pendorong keberhasilan kinerja:																										
Faktor penghambat pencapaian kinerja:																										
Tindak lanjut yang diperlukan dalam triwulan berikutnya:																										
Tindak lanjut yang diperlukan dalam RKPD berikutnya:																										

Formulir E60
Evaluasi Terhadap Hasil RKPD
Kabupaten / Kota Trenggalek
Tahun 2024

Nomor Urut Program Prioritas	Sasaran Pembangunan Daerah	Kode	Urusan/Bidang Urusan Pemerintahan Daerah dan Program/Kegiatan	Indikator Kinerja Program (outcome) / Kegiatan (output)	Target RPJMD pada tahun 2021 s/d 2026		Realisasi Capaian Kinerja RPJMD s/d RKPD Tahun Lalu (2023)		Target Kinerja dan Anggaran RKPD Tahun Berjalan yang dievaluasi (2024)		Realisasi Kinerja Pada Triwulan								Realisasi Capaian Kinerja dan Anggaran RKPD yang Dievaluasi (2024)		Realisasi Kinerja dan Anggaran RPJMD s/d Tahun 2024 (Akhir Tahun Pelaksanaan RKPD)		Tingkat Capaian Kinerja dan Realisasi Anggaran RPJMD s/d Tahun 2024		Perangkat Daerah Penanggung Jawab	Keterangan
											I		II		III		IV									
1	2	3	4	5	6		7		8		9		10		11		12		13		14		15		16	17
					K	Rp.	K	Rp.	K	Rp.	K	Rp.	K	Rp.	K	Rp.	K	Rp.	K	Rp.	K	Rp.	K	Rp.		
		4-01	Bidang Sekretariat Daerah			36.372.241.250,00		99.351.953.052,86		37.101.733.282,00		5.947.063.038,00		9.420.044.552,00		0,00		0,00		15.367.107.590,00		114.719.060.642,86		315,40		
		4-01.0-00.0-00.01	SEKRETARIAT DAERAH			36.372.241.250,00		99.351.953.052,86		37.101.733.282,00		5.947.063.038,00		9.420.044.552,00		0,00		0,00		15.367.107.590,00		114.719.060.642,86		315,40		
		4-01.0-00.0-00.01-01	SEKRETARIAT DAERAH			36.372.241.250,00		99.351.953.052,86		37.101.733.282,00		5.947.063.038,00		9.420.044.552,00		0,00		0,00		15.367.107.590,00		114.719.060.642,86		315,40		
		4-01.4-01.0-00.0-00.01-01-01	PROGRAM PENUNJANG URUSAN PEMERINTAHAN DAERAH KABUPATEN/KOTA	1. Cakupan pelayanan jasa administrasi perkantoran yang difasilitasi 2. Persentase nilai aset dalam kondisi baik 3. Persentase Ketersediaan Dokumen Perencanaan, Penganggaran, dan Evaluasi Kinerja Perangkat Daerah	1. 100.00 % 2. 100.00 % 3. 100.00 %	27.611.345.000,00		55.464.956.192,86	1. 100.00 % 2. 100.00 % 3. 100.00 %	29.341.163.745,00	1. 146.15 % 2. 58.00 % 3. 24.30 %	5.751.366.248,00	1. 107.69 % 2. 60.00 % 3. 27.62 %	8.060.149.328,00		0,00		0,00	1. 253,84 % 2. 118,00 % 3. 51,92 %	13.811.515.576,00	1. 253,84 % 2. 118,00 % 3. 51,92 %	69.276.471.768,86	1. 253 % 2. 118 % 3. 51 %	250,90		TW 1: 1. =(19/13)*100 2. =((63821159477-27043642616)/63821159477) 3. =(41,00+11,11+14,89+13,10+40,00+24,36+11,06+39,58+22,92+25)/10 TW 2: 1. 14/13 2. =(((64122956140+8009420483)-(28359968567+260960000))/(64122956140+8009420483)) 3. =(49,87+7,41+32,75+24,76+5+26,92+43,42+31,94+29,17+25)/10

Nomor Urut Program Prioritas	Sasaran Pembangunan Daerah	Kode	Urusan/Bidang Urusan Pemerintahan Daerah dan Program/Kegiatan	Indikator Kinerja Program (outcome) / Kegiatan (output)	Target RPJMD pada tahun 2021 s/d 2026		Realisasi Capaian Kinerja RPJMD s/d RKPD Tahun Lalu (2023)		Target Kinerja dan Anggaran RKPD Tahun Berjalan yang dievaluasi (2024)		Realisasi Kinerja Pada Triwulan								Realisasi Capaian Kinerja dan Anggaran RKPD yang Dievaluasi (2024)		Realisasi Kinerja dan Anggaran RPJMD s/d Tahun 2024 (Akhir Tahun Pelaksanaan RKPD)		Tingkat Capaian Kinerja dan Realisasi Anggaran RPJMD s/d Tahun 2024		Perangkat Daerah Penanggung Jawab	Keterangan
											I		II		III		IV									
1	2	3	4	5	6		7		8		9		10		11		12		13		14		15		16	17
					K	Rp.	K	Rp.	K	Rp.	K	Rp.	K	Rp.	K	Rp.	K	Rp.	K	Rp.	K	Rp.	K	Rp.		
		4-01.4-01.0-00.0-00.01-01-01-2.01	Perencanaan, Penganggaran, dan Evaluasi Kinerja Perangkat Daerah	1. Jumlah Dokumen Perencanaan, Penganggaran, dan Evaluasi Kinerja Perangkat Daerah yang disusun		0,00		295.229.883,00	1. 13.00 dokumen	146.400.000,00	1. 19.00 dokumen	28.739.700,00	1. 14.00 dokumen	33.339.800,00		0,00		0,00	1. 33 dokumen	62.079.500,00		357.309.383,00		0,00		TW 1: 1. 1 Dokumen PK 2024 1 Dokumen DPA 2024 1Dokumen Rencana Aksi 2024 1 Dokumen Dialog Kinerja 2024 3 Laporan Terpadu bulan Januari, Februari, Maret 1 Laporan Evaluasi Renja TW I 1 LKjIP 1 Laporan Capaian Output I LKPJ 1 Laporan SKM Tahun 2023, 3 Laporan SKM Bulan Jamuari, Februari, Maret 3 dokmen pemenuhan penilaian capaian kinerja PD Bulan Januari, Februari, Maret 1 Laporan Evaluasi Dialog Kinerja TW I TW 2: 1. 1 Dokumen Pohon Kinerja 1 Dokumen Proses Bisnis 3 Laporan Terpadu bulan April, Mei, Juni 1 Laporan Evaluasi Renja TW I 1 Laporan Capaian Output 3 Laporan SKM Bulan April, Mei, Juni 3 dokmen pemenuhan penilaian capaian kinerja PD Bulan April, Mei, Juni
		4-01.4-01.0-00.0-00.01-01-01-2.01-1	Penyusunan Dokumen Perencanaan Perangkat Daerah	1. Jumlah Dokumen Perencanaan Perangkat Daerah		0,00	1. 13	161.611.149,00	1. 15.00 Dokumen	71.400.000,00	1. 4.00 Dokumen	21.239.700,00	1. 2.00 Dokumen	11.457.000,00		0,00		0,00	1. 6 Dokumen	32.696.700,00	1. 19 Dokumen	194.307.849,00		0,00		TW 1: 1. 1 Dokumen PK 2024 1 Dokumen DPA 2024 1Dokumen Rencana Aksi 2024 1 Dokumen Dialog Kinerja 2024 TW 2: 1. 1 Dokumen Pohon Kinerja 1 Dokumen Proses Bisnis

Nomor Urut Program Prioritas	Sasaran Pembangunan Daerah	Kode	Urusan/Bidang Urusan Pemerintahan Daerah dan Program/Kegiatan	Indikator Kinerja Program (outcome) / Kegiatan (output)	Target RPJMD pada tahun 2021 s/d 2026		Realisasi Capaian Kinerja RPJMD s/d RKPD Tahun Lalu (2023)		Target Kinerja dan Anggaran RKPD Tahun Berjalan yang dievaluasi (2024)		Realisasi Kinerja Pada Triwulan								Realisasi Capaian Kinerja dan Anggaran RKPD yang Dievaluasi (2024)		Realisasi Kinerja dan Anggaran RPJMD s/d Tahun 2024 (Akhir Tahun Pelaksanaan RKPD)		Tingkat Capaian Kinerja dan Realisasi Anggaran RPJMD s/d Tahun 2024		Perangkat Daerah Penanggung Jawab	Keterangan
											I		II		III		IV									
1	2	3	4	5	6		7		8		9		10		11		12		13		14		15		16	17
					K	Rp.	K	Rp.	K	Rp.	K	Rp.	K	Rp.	K	Rp.	K	Rp.	K	Rp.	K	Rp.	K	Rp.		
		4-01.4-01.0-00.0-00.01-01-01-2.01-6	Koordinasi dan Penyusunan Laporan Capaian Kinerja dan Ikhtisar Realisasi Kinerja SKPD	1. Jumlah Laporan Capaian Kinerja dan Ikhtisar Realisasi Kinerja SKPD dan Laporan Hasil Koordinasi Penyusunan Laporan Capaian Kinerja dan Ikhtisar Realisasi Kinerja SKPD		0,00	1. 53	133.618.734,00	1. 46.00 Laporan	75.000.000,00	1. 15.00 Laporan	7.500.000,00	1. 12.00 Laporan	21.882.800,00		0,00		0,00	1. 27 Laporan	29.382.800,00	1. 80 Laporan	163.001.534,00		0,00		TW 1: 1. 3 Laporan Terpadu bulan Januari, Februari, Maret 1 Laporan Evaluasi Renja TW I 1 LKJIP 1 Laporan Capaian Output I LKPJ 1 Laporan SKM Tahun 2023, 3 Laporan SKM Bulan Jamuari, Februari, Maret 3 dokmen pemenuhan penilaian capaian kinerja PD Bulan Januari, Februari, Maret 1 LAporan Evaluasi Dialog Kinerja TW I TW 2: 1. 3 Laporan Terpadu bulan April, Mei, Juni 1 Laporan Evaluasi Renja TW I 1 Laporan Capaian Output 3 Laporan SKM Bulan April, Mei, Juni 3 dokmen pemenuhan penilaian capaian kinerja PD Bulan April, Mei, Juni 1 Laporan Evaluasi Dialog Kinerja TW II
		4-01.4-01.0-00.0-00.01-01-01-2.02	Administrasi Keuangan Perangkat Daerah	1. Persentase Administrasi Keuangan Perangkat Daerah yang diselesaikan		0,00		33.487.944.282,00	1. 100.00 %	17.698.283.638,00	1. 41.00 %	4.297.327.262,00	1. 49.87 %	5.451.797.744,00		0,00		0,00	1. 90.87 %	9.749.125.006,00		43.237.069.288,00		0,00		TW 1: 1. ((122/125+12/36+252/1458+6/38)/4)*100 TW 2: 1. =((122/125+14/36+573/1458+9/38)/4)*100
		4-01.4-01.0-00.0-00.01-01-01-2.02-1	Penyediaan Gaji dan Tunjangan ASN	1. Jumlah Orang yang Menerima Gaji dan Tunjangan ASN		0,00	1. 125	32.066.653.734,00	1. 125.00 Orang/bulan	17.374.844.138,00	1. 122.00 Orang/bulan	4.183.534.762,00	1. 122.00 Orang/bulan	5.377.469.744,00		0,00		0,00	1. 244 Orang/bulan	9.561.004.506,00	1. 369 Orang/bulan	41.627.658.240,00		0,00		TW 1: 1. Gaji dan Tunjangan ASN TW 2: 1. Gaji 122 ASN

Nomor Urut Program Prioritas	Sasaran Pembangunan Daerah	Kode	Urusan/Bidang Urusan Pemerintahan Daerah dan Program/Kegiatan	Indikator Kinerja Program (outcome) / Kegiatan (output)	Target RPJMD pada tahun 2021 s/d 2026		Realisasi Capaian Kinerja RPJMD s/d RKPD Tahun Lalu (2023)		Target Kinerja dan Anggaran RKPD Tahun Berjalan yang dievaluasi (2024)		Realisasi Kinerja Pada Triwulan								Realisasi Capaian Kinerja dan Anggaran RKPD yang Dievaluasi (2024)		Realisasi Kinerja dan Anggaran RPJMD s/d Tahun 2024 (Akhir Tahun Pelaksanaan RKPD)		Tingkat Capaian Kinerja dan Realisasi Anggaran RPJMD s/d Tahun 2024		Perangkat Daerah Penanggung Jawab	Keterangan
											I		II		III		IV									
1	2	3	4	5	6		7		8		9		10		11		12		13		14		15		16	17
					K	Rp.	K	Rp.	K	Rp.	K	Rp.	K	Rp.	K	Rp.	K	Rp.	K	Rp.	K	Rp.	K	Rp.		
		4-01.4-01.0-00.0-00.01-01-01-2.02-2	Penyediaan Administrasi Pelaksanaan Tugas ASN	1. Jumlah Dokumen Hasil Penyediaan Administrasi Pelaksanaan Tugas ASN		0,00	1. 47	1.154.872.449,00	1. 36.00 Dokumen	206.439.500,00	1. 12.00 Dokumen	48.476.500,00	1. 14.00 Dokumen	47.350.000,00		0,00		0,00	1. 26 Dokumen	95.826.500,00	1. 73 Dokumen	1.250.698.949,00		0,00		TW 1: 1. 4 Laporan Gaji 4 Laporan Tunjangan 2 Laporan HR Barang 2 Laporan HR Penanggungjawab Keuangan TW 2: 1. 4 Laporan Gaji 4 Laporan Tunjangan 3 Laporan HR Barang 3 Laporan HR Penanggungjawab Keuangan
		4-01.4-01.0-00.0-00.01-01-01-2.02-3	Pelaksanaan Penatausahaan dan Pengujian/Verifikasi Keuangan SKPD	1. Jumlah Dokumen Penatausahaan dan Pengujian/Verifikasi Keuangan SKPD		0,00	1. 1521	265.422.099,00	1. 1458.00 Dokumen	116.000.000,00	1. 252.00 Dokumen	65.316.000,00	1. 573.00 Dokumen	26.978.000,00		0,00		0,00	1. 825 Dokumen	92.294.000,00	1. 2346 Dokumen	357.716.099,00		0,00		TW 1: 1. Verifikasi SPJ (48) Penyusunan SPP LS/UP/TU (74) Penyusunan SPP GU (48) Penyusunan SPM (74) Pemenuhan TL Pemeriksaan BPK/API (8) TW 2: 1. Verifikasi SPJ (81) Penyusunan SPP GU (81) Penyusunan SPM GU (81)Penyusunan SPP LS (23) Penyusunan SPM LS (23) Dokumen Panjar (86) Pemenuhan TL Pemeriksaan BPK/API (Lap. Cash Opname (198)
		4-01.4-01.0-00.0-00.01-01-01-2.02-7	Koordinasi dan Penyusunan Laporan Keuangan Bulanan/ Triwulanan/ Semesteran SKPD	1. Jumlah Laporan Keuangan Bulanan/ Triwulanan/ Semesteran SKPD dan Laporan Koordinasi Penyusunan Laporan Keuangan Bulanan/Triwulanan/Semesteran SKPD		0,00	1. 34	996.000,00	1. 38.00 Laporan	1.000.000,00	1. 6.00 Laporan	0,00	1. 9.00 Laporan	0,00		0,00		0,00	1. 15 Laporan	0,00	1. 49 Laporan	996.000,00		0,00		TW 1: 1. 1 Laporan Keuangan Than 2023 3 Laporan Fungsional bulan Januari, Februari, Maret 1 Laporan realisasi APBD 1 Laporan BA Pemeriksaan KAS TW 2: 1. 3 Laporan Fungsional bulan April, Mei, Juni 3 Laporan realisasi APBD 3 Laporan BA Pemeriksaan KAS

Nomor Urut Program Prioritas	Sasaran Pembangunan Daerah	Kode	Urusan/Bidang Urusan Pemerintahan Daerah dan Program/Kegiatan	Indikator Kinerja Program (outcome) / Kegiatan (output)	Target RPJMD pada tahun 2021 s/d 2026		Realisasi Capaian Kinerja RPJMD s/d RKPD Tahun Lalu (2023)		Target Kinerja dan Anggaran RKPD Tahun Berjalan yang dievaluasi (2024)		Realisasi Kinerja Pada Triwulan								Realisasi Capaian Kinerja dan Anggaran RKPD yang Dievaluasi (2024)		Realisasi Kinerja dan Anggaran RPJMD s/d Tahun 2024 (Akhir Tahun Pelaksanaan RKPD)		Tingkat Capaian Kinerja dan Realisasi Anggaran RPJMD s/d Tahun 2024		Perangkat Daerah Penanggung Jawab	Keterangan
											I		II		III		IV									
1	2	3	4	5	6		7		8		9		10		11		12		13		14		15		16	17
					K	Rp.	K	Rp.	K	Rp.	K	Rp.	K	Rp.	K	Rp.	K	Rp.	K	Rp.	K	Rp.	K	Rp.		
		4-01.4-01.0-00.0-00.01-01-01-2.03	Administrasi Barang Milik Daerah pada Perangkat Daerah	1. Persentase Administrasi Barang Milik Daerah yang terselesaikan		0,00		1.000.000,00	1. 100.00 %	1.000.000,00	1. 11.11 %	0,00	1. 7.41 %	0,00		0,00		0,00	1. 18.52 %	0,00		1.000.000,00		0,00		TW 1: 1. =3/27 TW 2: 1. =2/27*100
		4-01.4-01.0-00.0-00.01-01-01-2.03-6	Penatausahaan Barang Milik Daerah pada SKPD	1. Jumlah Laporan Penatausahaan Barang Milik Daerah pada SKPD		0,00	1. 12	1.000.000,00	1. 27.00 Laporan	1.000.000,00	1. 3.00 Laporan	0,00	1. 2.00 Laporan	0,00		0,00		0,00	1. 5 Laporan	0,00	1. 17 Laporan	1.000.000,00		0,00		TW 1: 1. 1 Laporan BMD Tahun 2023 1 Laporan Rekonsiliasi BMD TW I 1 Laporan Pengadaan Barang TW 2: 1. 1 Laporan BMD Semester 1 1 Laporan Rekonsiliasi BMD TW I
		4-01.4-01.0-00.0-00.01-01-01-2.05	Administrasi Kepegawaian Perangkat Daerah	1. Persentase Administrasi Kepegawaian Perangkat Daerah yang diselesaikan		0,00		340.547.850,00	1. 100.00 %	162.726.869,00	1. 14.89 %	22.600.000,00	1. 32.75 %	29.545.682,00		0,00		0,00	1. 47.64 %	52.145.682,00		392.693.532,00		0,00		TW 1: 1. =((0/1+3/50+3/12+2/7)/4)*100 TW 2: 1. =((0/1+3/50+3/12+7/7)/4)*100
		4-01.4-01.0-00.0-00.01-01-01-2.05-2	Pengadaan Pakaian Dinas beserta Atribut Kelengkapannya	1. Jumlah Paket Pakaian Dinas beserta Atribut Kelengkapan		0,00	1. 1	114.283.500,00	1. 1.00 Paket	50.300.000,00	1. 0.00 Paket	0,00	1. 0.00 Paket	0,00		0,00		0,00	1. 0 Paket	0,00	1. 1 Paket	114.283.500,00		0,00		TW 1: 1. Realisasi direncanakan pada TW III TW 2: 1. Realisasi direncanakan Pada TW III
		4-01.4-01.0-00.0-00.01-01-01-2.05-3	Pendataan dan Pengolahan Administrasi Kepegawaian	1. Jumlah Dokumen Pendataan dan Pengolahan Administrasi Kepegawaian		0,00	1. 12	113.738.800,00	1. 50.00 Dokumen	37.426.869,00	1. 3.00 Dokumen	6.025.000,00	1. 3.00 Dokumen	14.589.082,00		0,00		0,00	1. 6 Dokumen	20.614.082,00	1. 18 Dokumen	134.352.882,00		0,00		TW 1: 1. 3 Dokumen pendataan dan pengelolaan kepegawaian bulam Januari, februari, Maret TW 2: 1. 3 Dokumen pendataan dan pengelolaan kepegawaian bulam April, Mei, Juni
		4-01.4-01.0-00.0-00.01-01-01-2.05-5	Monitoring, Evaluasi, dan Penilaian Kinerja Pegawai	1. Jumlah Dokumen Monitoring, Evaluasi, dan Penilaian Kinerja Pegawai		0,00	1. 12	46.525.550,00	1. 12.00 Dokumen	35.000.000,00	1. 3.00 Dokumen	7.175.000,00	1. 3.00 Dokumen	7.956.600,00		0,00		0,00	1. 6 Dokumen	15.131.600,00	1. 18 Dokumen	61.657.150,00		0,00		TW 1: 1. 3 Dokumen monev Bulan Januari, Februari, Maret TW 2: 1. 3 Dokumen monev Bulan April, Mei, Juni

Nomor Urut Program Prioritas	Sasaran Pembangunan Daerah	Kode	Urusan/Bidang Urusan Pemerintahan Daerah dan Program/Kegiatan	Indikator Kinerja Program (outcome) / Kegiatan (output)	Target RPJMD pada tahun 2021 s/d 2026		Realisasi Capaian Kinerja RPJMD s/d RKPD Tahun Lalu (2023)		Target Kinerja dan Anggaran RKPD Tahun Berjalan yang dievaluasi (2024)		Realisasi Kinerja Pada Triwulan								Realisasi Capaian Kinerja dan Anggaran RKPD yang Dievaluasi (2024)		Realisasi Kinerja dan Anggaran RPJMD s/d Tahun 2024 (Akhir Tahun Pelaksanaan RKPD)		Tingkat Capaian Kinerja dan Realisasi Anggaran RPJMD s/d Tahun 2024		Perangkat Daerah Penanggung Jawab	Keterangan
											I		II		III		IV									
1	2	3	4	5	6		7		8		9		10		11		12		13		14		15		16	17
					K	Rp.	K	Rp.	K	Rp.	K	Rp.	K	Rp.	K	Rp.	K	Rp.	K	Rp.	K	Rp.	K	Rp.		
		4-01.4-01.0-00.0-00.01-01-01-2.05-9	Pendidikan dan Pelatihan Pegawai Berdasarkan Tugas dan Fungsi	1. Jumlah Pegawai Berdasarkan Tugas dan Fungsi yang Mengikuti Pendidikan dan Pelatihan		0,00	1. 5	66.000.000,00	1. 7.00 Orang	40.000.000,00	1. 2.00 Orang	9.400.000,00	1. 7.00 Orang	7.000.000,00		0,00		0,00	1. 9 Orang	16.400.000,00	1. 14 Orang	82.400.000,00		0,00		TW 1: 1. 2 orang Bimtek Analisis dan Tinjauan Kritis Laporan Keterangan Pertanggungjawaban (LKPJ) di masa akhir Jabatan KDH dan WKDH TW 2: 1. 7 Orang Peserta Bimtek Pengadaaan Barang dan Jasa
		4-01.4-01.0-00.0-00.01-01-01-2.06	Administrasi Umum Perangkat Daerah	1. Persentase Administrasi Umum Perangkat Daerah yang diselesaikan		0,00		2.788.464.039,00	1. 100.00 %	1.250.000.000,00	1. 13.10 %	87.189.860,00	1. 24.76 %	237.321.750,00		0,00		0,00	1. 37.86 %	324.511.610,00		3.112.975.649,00		0,00		TW 1: 1. =((0/4+0/5+1/4+0/4+1/6+3/12+3/12)/7)*100 TW 2: 1. =((1/4+2/5+1/4+1/4+2/6+3/12+0/12)/7)100
		4-01.4-01.0-00.0-00.01-01-01-2.06-1	Penyediaan Komponen Instalasi Listrik/Penerangan Bangunan Kantor	1. Jumlah Paket Komponen Instalasi Listrik/Penerangan Bangunan Kantor yang Disediakan		0,00	1. 4	131.896.950,00	1. 4.00 Paket	40.000.000,00	1. 0.00 Paket	0,00	1. 1.00 Paket	30.000.000,00		0,00		0,00	1. 1 Paket	30.000.000,00	1. 5 Paket	161.896.950,00		0,00		TW 1: 1. Realisasi direncanakan pada TW selanjutnya TW 2: 1. 1 paket Komponen Instalasi Listrik/Penerangan Bangunan Kantor
		4-01.4-01.0-00.0-00.01-01-01-2.06-2	Penyediaan Peralatan dan Perlengkapan Kantor	1. Jumlah Paket Peralatan dan Perlengkapan Kantor yang Disediakan		0,00	1. 5	380.293.850,00	1. 5.00 Paket	200.000.000,00	1. 0.00 Paket	0,00	1. 2.00 Paket	49.521.700,00		0,00		0,00	1. 2 Paket	49.521.700,00	1. 7 Paket	429.815.550,00		0,00		TW 1: 1. Realisasi direncanakan pada TW selanjutnya TW 2: 1. 2 Paket Peralatan dan Perlengkapan Kantor
		4-01.4-01.0-00.0-00.01-01-01-2.06-3	Penyediaan Peralatan Rumah Tangga	1. Jumlah Paket Peralatan Rumah Tangga yang Disediakan		0,00	1. 5	521.864.694,00	1. 4.00 Paket	220.000.000,00	1. 1.00 Paket	34.618.960,00	1. 1.00 Paket	39.696.000,00		0,00		0,00	1. 2 Paket	74.314.960,00	1. 7 Paket	596.179.654,00		0,00		TW 1: 1. 1 paket penyediaan peralatan RT TW 2: 1. 1 paket penyediaan peralatan RT
		4-01.4-01.0-00.0-00.01-01-01-2.06-4	Penyediaan Bahan Logistik Kantor	1. Jumlah Paket Bahan Logistik Kantor yang Disediakan		0,00	1. 4	54.013.400,00	1. 4.00 Paket	20.000.000,00	1. 0.00 Paket	0,00	1. 1.00 Paket	8.574.000,00		0,00		0,00	1. 1 Paket	8.574.000,00	1. 5 Paket	62.587.400,00		0,00		TW 1: 1. Realisasi direncanakan pada TW Selanjutnya TW 2: 1. 1 Paket Bahan Logistik Kantor
		4-01.4-01.0-00.0-00.01-01-01-2.06-5	Penyediaan Barang Cetakan dan Penggandaan	1. Jumlah Paket Barang Cetakan dan Penggandaan yang Disediakan		0,00	1. 6	340.117.120,00	1. 6.00 Paket	100.000.000,00	1. 1.00 Paket	22.580.000,00	1. 2.00 Paket	0,00		0,00		0,00	1. 3 Paket	22.580.000,00	1. 9 Paket	362.697.120,00		0,00		TW 1: 1. 1 paket penyediaan barang cetakan dan penggandaan TW 2: 1. 2 paket penyediaan barang cetakan dan penggandaan

Nomor Urut Program Prioritas	Sasaran Pembangunan Daerah	Kode	Urusan/Bidang Urusan Pemerintahan Daerah dan Program/Kegiatan	Indikator Kinerja Program (outcome) / Kegiatan (output)	Target RPJMD pada tahun 2021 s/d 2026		Realisasi Capaian Kinerja RPJMD s/d RKPD Tahun Lalu (2023)		Target Kinerja dan Anggaran RKPD Tahun Berjalan yang dievaluasi (2024)		Realisasi Kinerja Pada Triwulan								Realisasi Capaian Kinerja dan Anggaran RKPD yang Dievaluasi (2024)		Realisasi Kinerja dan Anggaran RPJMD s/d Tahun 2024 (Akhir Tahun Pelaksanaan RKPD)		Tingkat Capaian Kinerja dan Realisasi Anggaran RPJMD s/d Tahun 2024		Perangkat Daerah Penanggung Jawab	Keterangan
											I		II		III		IV									
1	2	3	4	5	6		7		8		9		10		11		12		13		14		15		16	17
					K	Rp.	K	Rp.	K	Rp.	K	Rp.	K	Rp.	K	Rp.	K	Rp.	K	Rp.	K	Rp.	K	Rp.		
		4-01.4-01.0-00.0-00.01-01-01-2.06-8	Fasilitasi Kunjungan Tamu	1. Jumlah Laporan Fasilitasi Kunjungan Tamu		0,00	1. 12	1.230.516.525,00	1. 12.00 Laporan	610.000.000,00	1. 3.00 Laporan	29.990.900,00	1. 3.00 Laporan	109.530.050,00		0,00		0,00	1. 6 Laporan	139.520.950,00	1. 18 Laporan	1.370.037.475,00		0,00		TW 1: 1. 3 Laporan fasilitasi kunjungan tamu bulan Januari, Februari, Maret TW 2: 1. 3 Laporan fasilitasi kunjungan tamu bulan April, Mei, Juni
		4-01.4-01.0-00.0-00.01-01-01-2.06-9	Penyelenggaraan Rapat Koordinasi dan Konsultasi SKPD	1. Jumlah Laporan Penyelenggaraan Rapat Koordinasi dan Konsultasi SKPD		0,00	1. 12	129.761.500,00	1. 12.00 Laporan	60.000.000,00	1. 3.00 Laporan	0,00	1. 3.00 Laporan	0,00		0,00		0,00	1. 6 Laporan	0,00	1. 18 Laporan	129.761.500,00		0,00		TW 1: 1. 3 Laporan Penyelenggaraan Rakor dan Konsultasi SKPD bulan, Januari, Februari, Maret TW 2: 1. 3 Laporan Penyelenggaraan Rakor dan Konsultasi SKPD bulan, April, Mei, Juni
		4-01.4-01.0-00.0-00.01-01-01-2.07	Pengadaan Barang Milik Daerah Penunjang Urusan Pemerintah Daerah	1. Persentase Pengadaan Barang Milik Daerah yang diselesaikan		0,00		1.123.438.690,00	1. 100.00 %	415.000.000,00	1. 40.00 %	132.862.030,00	1. 5.00 %	231.948.500,00		0,00		0,00	1. 45 %	364.810.530,00		1.488.249.220,00		0,00		TW 1: 1. =((0/1+6/10+10/10+0/10)/4)*100 TW 2: 1. =((0/1+0/10+0/10+2/10)/4*100
		4-01.4-01.0-00.0-00.01-01-01-2.07-1	Pengadaan Kendaraan Perorangan Dinas atau Kendaraan Dinas Jabatan	1. Jumlah Unit Kendaraan Perorangan Dinas atau Kendaraan Dinas Jabatan yang Disediakan		0,00		0,00	1. 1.00 Unit	10.000.000,00	1. 0.00 Unit	0,00	1. 0.00 Unit	0,00		0,00		0,00	1. 0 Unit	0,00	1. 0 Unit	0,00		0,00		TW 1: 1. Realisasi direncanakan pada TW selanjutnya TW 2: 1. Realisasi rencana dihapus
		4-01.4-01.0-00.0-00.01-01-01-2.07-5	Pengadaan Mebel	1. Jumlah Paket Mebel yang Disediakan		0,00	1. 29	209.664.950,00	1. 10.00 Unit	45.000.000,00	1. 6.00 Unit	31.812.030,00	1. 0.00 Unit	0,00		0,00		0,00	1. 6 Unit	31.812.030,00	1. 35 Unit	241.476.980,00		0,00		TW 1: 1. Almari 2, Kursi tunggu 1, Kursi Kerja 3 TW 2: 1. Realisasi pada Tw selanjutnya
		4-01.4-01.0-00.0-00.01-01-01-2.07-6	Pengadaan Peralatan dan Mesin Lainnya	1. Jumlah Unit Peralatan dan Mesin Lainnya yang Disediakan		0,00	1. 14	569.189.900,00	1. 10.00 Unit	110.000.000,00	1. 10.00 Unit	101.050.000,00	1. 0.00 Unit	0,00		0,00		0,00	1. 10 Unit	101.050.000,00	1. 24 Unit	670.239.900,00		0,00		TW 1: 1. 3 PC, 3 Laptop,1 print warna, 3 print dot matrik TW 2: 1. Realisasi Pada TW I
		4-01.4-01.0-00.0-00.01-01-01-2.07-1	Pengadaan Sarana dan Prasarana Pendukung Gedung Kantor atau Bangunan Lainnya	1. Jumlah Unit Sarana dan Prasarana Pendukung Gedung Kantor atau Bangunan Lainnya yang Disediakan		0,00	1. 7	344.583.840,00	1. 10.00 Unit	250.000.000,00	1. 0.00 Unit	0,00	1. 2.00 Unit	231.948.500,00		0,00		0,00	1. 2 Unit	231.948.500,00	1. 9 Unit	576.532.340,00		0,00		TW 1: 1. Realisasi direncanakan pada TW selanjutnya TW 2: 1. 1 Unit CCTV, 1 unit Genset

Nomor Urut Program Prioritas	Sasaran Pembangunan Daerah	Kode	Urusan/Bidang Urusan Pemerintahan Daerah dan Program/Kegiatan	Indikator Kinerja Program (outcome) / Kegiatan (output)	Target RPJMD pada tahun 2021 s/d 2026		Realisasi Capaian Kinerja RPJMD s/d RKPD Tahun Lalu (2023)		Target Kinerja dan Anggaran RKPD Tahun Berjalan yang dievaluasi (2024)		Realisasi Kinerja Pada Triwulan								Realisasi Capaian Kinerja dan Anggaran RKPD yang Dievaluasi (2024)		Realisasi Kinerja dan Anggaran RPJMD s/d Tahun 2024 (Akhir Tahun Pelaksanaan RKPD)		Tingkat Capaian Kinerja dan Realisasi Anggaran RPJMD s/d Tahun 2024		Perangkat Daerah Penanggung Jawab	Keterangan
											I		II		III		IV									
1	2	3	4	5	6		7		8		9		10		11		12		13		14		15		16	17
					K	Rp.	K	Rp.	K	Rp.	K	Rp.	K	Rp.	K	Rp.	K	Rp.	K	Rp.	K	Rp.	K	Rp.		
		4-01.4-01.0-00.0-00.01-01-01-2.08	Penyediaan Jasa Penunjang Urusan Pemerintahan Daerah	1. Persentase Jasa Penunjang Urusan Pemerintahan Daerah yang diselesaikan		0,00		6.021.058.871,86	1. 100.00 %	3.850.000.000,00	1. 24.36 %	507.934.636,00	1. 26.92 %	976.152.790,00		0,00		0,00	1. 51.28 %	1.484.087.426,00		7.505.146.297,86		0,00		TW 1: 1. =((12/48+3/12+3/13)/3)*100 TW 2: 1. =((12/48)+(3/12)+(4/13))/3*100
		4-01.4-01.0-00.0-00.01-01-01-2.08-2	Penyediaan Jasa Komunikasi, Sumber Daya Air dan Listrik	1. Jumlah Laporan Penyediaan Jasa Komunikasi, Sumber Daya Air dan Listrik yang Disediakan		0,00	1. 48 2. 360 3. 115 4. 12000000	1.392.202.888,00	1. 48.00 Laporan	750.000.000,00	1. 12.00 Laporan	139.980.748,00	1. 12.00 Laporan	173.230.922,00		0,00		0,00	1. 24 Laporan	313.211.670,00	1. 72 Laporan 2. 360 Laporan 3. 115 4. 12000000	1.705.414.558,00		0,00		TW 1: 1. 3 laporan pembayaran Telepon Bulan Januari, Februari Maret 3 Laporan Pembayaran Internet Bulan Januari, Februari Maret 3 Laporan Pembayaran Air Bulan Januari, Februari Maret 3 Laporan Pembayaran Listrik Bulan Januari, Februari Maret TW 2: 1. 3 laporan pembayaran Telepon Bulan April, Mei, Juni 3 Laporan Pembayaran Internet Bulan April, Mei, Juni 3 Laporan Pembayaran Air Bulan April, Mei, Juni 3 Laporan Pembayaran Listrik Bulan April, Mei, Juni
		4-01.4-01.0-00.0-00.01-01-01-2.08-3	Penyediaan Jasa Peralatan dan Perlengkapan Kantor	1. Jumlah Laporan Penyediaan Jasa Peralatan dan Perlengkapan Kantor yang Disediakan		0,00	1. 12	788.845.387,00	1. 12.00 Laporan	690.000.000,00	1. 3.00 Laporan	9.400.000,00	1. 3.00 Laporan	47.880.000,00		0,00		0,00	1. 6 Laporan	57.280.000,00	1. 18 Laporan	846.125.387,00		0,00		TW 1: 1. 3 Laporan Penyediaan Jasa Peralatan dan Perlengkapan Kantor TW 2: 1. 3 Laporan Penyediaan Jasa Peralatan dan Perlengkapan Kantor
		4-01.4-01.0-00.0-00.01-01-01-2.08-4	Penyediaan Jasa Pelayanan Umum Kantor	1. Jumlah Laporan Penyediaan Jasa Pelayanan Umum Kantor yang Disediakan		0,00	1. 12 2. 3	3.840.010.596,86	1. 13.00 Laporan	2.410.000.000,00	1. 3.00 Laporan	358.553.888,00	1. 4.00 Laporan	755.041.868,00		0,00		0,00	1. 7 Laporan	1.113.595.756,00	1. 19 Laporan 2. 3 Laporan	4.953.606.352,86		0,00		TW 1: 1. 3 Laporan Penyediaan Jasa Pelayanan Umum Kantor TW 2: 1. 4 Laporan Penyediaan Jasa Pelayanan Umum Kantor

Nomor Urut Program Prioritas	Sasaran Pembangunan Daerah	Kode	Urusan/Bidang Urusan Pemerintahan Daerah dan Program/Kegiatan	Indikator Kinerja Program (outcome) / Kegiatan (output)	Target RPJMD pada tahun 2021 s/d 2026		Realisasi Capaian Kinerja RPJMD s/d RKPD Tahun Lalu (2023)		Target Kinerja dan Anggaran RKPD Tahun Berjalan yang dievaluasi (2024)		Realisasi Kinerja Pada Triwulan								Realisasi Capaian Kinerja dan Anggaran RKPD yang Dievaluasi (2024)		Realisasi Kinerja dan Anggaran RPJMD s/d Tahun 2024 (Akhir Tahun Pelaksanaan RKPD)		Tingkat Capaian Kinerja dan Realisasi Anggaran RPJMD s/d Tahun 2024		Perangkat Daerah Penanggung Jawab	Keterangan
											I		II		III		IV									
1	2	3	4	5	6		7		8		9		10		11		12		13		14		15		16	17
					K	Rp.	K	Rp.	K	Rp.	K	Rp.	K	Rp.	K	Rp.	K	Rp.	K	Rp.	K	Rp.	K	Rp.		
		4-01.4-01.0-00.0-00.01-01-01-2.09	Pemeliharaan Barang Milik Daerah Penunjang Urusan Pemerintahan Daerah	1. Persentase BMD Penunjang Urusan Pemerintahan Daerah yang dipelihara		0,00		1.931.734.217,00	1. 100.00 %	610.000.000,00	1. 11.06 %	97.532.816,00	1. 43.42 %	160.207.470,00		0,00		0,00	1. 54.48 %	257.740.286,00		2.189.474.503,00		0,00		TW 1: 1. =((15/34+0/4+0/10+0/186+0/2+2/9)/6)*100 TW 2: 1. =((16/34+4/4+5/10+56/186+0/2+3/9)/6)*100
		4-01.4-01.0-00.0-00.01-01-01-2.09-1	Penyediaan Jasa Pemeliharaan, Biaya Pemeliharaan, dan Pajak Kendaraan Perorangan Dinas atau Kendaraan Dinas Jabatan	1. Jumlah Kendaraan Perorangan Dinas atau Kendaraan Dinas Jabatan yang Dipelihara dan dibayarkan Pajaknya		0,00	1. 34	577.884.607,00	1. 34.00 Unit	170.000.000,00	1. 15.00 Unit	76.167.316,00	1. 16.00 Unit	23.615.400,00		0,00		0,00	1. 31 Unit	99.782.716,00	1. 65 Unit	677.667.323,00		0,00		TW 1: 1. Servis mobil 7 unit, Pajak 8 unit TW 2: 1. 8 unit servis, 8 unit pajak
		4-01.4-01.0-00.0-00.01-01-01-2.09-2	Penyediaan Jasa Pemeliharaan, Biaya Pemeliharaan, Pajak dan Perizinan Kendaraan Dinas Operasional atau Lapangan	1. Jumlah Kendaraan Dinas Operasional atau Lapangan yang Dipelihara dan dibayarkan Pajak dan Perizinannya		0,00	1. 6	89.508.753,00	1. 4.00 Unit	60.000.000,00	1. 0.00 Unit	0,00	1. 4.00 Unit	33.298.070,00		0,00		0,00	1. 4 Unit	33.298.070,00	1. 10 Unit	122.806.823,00		0,00		TW 1: 1. Realisasi direncanakan pada TW Selanjutnya TW 2: 1. 4 unit servis kendaraan operasional
		4-01.4-01.0-00.0-00.01-01-01-2.09-5	Pemeliharaan Mebel	1. Jumlah Mebel yang Dipelihara		0,00	1. 17	58.050.000,00	1. 10.00 Unit	25.000.000,00	1. 0.00 Unit	0,00	1. 5.00 Unit	10.350.000,00		0,00		0,00	1. 5 Unit	10.350.000,00	1. 22 Unit	68.400.000,00		0,00		TW 1: 1. Realisasi direncanakan pada tribulan selanjutnya TW 2: 1. 5 Unit pemeliharaan mebel
		4-01.4-01.0-00.0-00.01-01-01-2.09-6	Pemeliharaan Peralatan dan Mesin Lainnya	1. Jumlah Peralatan dan Mesin Lainnya yang Dipelihara		0,00	1. 14	142.389.000,00	1. 186.00 Unit	70.000.000,00	1. 0.00 Unit	0,00	1. 56.00 Unit	21.820.000,00		0,00		0,00	1. 56 Unit	21.820.000,00	1. 70 Unit	164.209.000,00		0,00		TW 1: 1. Realisasi direncanakan pada tribulan selanjutnya TW 2: 1. 56 unit pemeliharaan peralatan dan mesin lainnya
		4-01.4-01.0-00.0-00.01-01-01-2.09-7	Pemeliharaan Aset Tetap Lainnya	1. Jumlah Aset Tetap Lainnya yang Dipelihara		0,00	1. 4	21.793.000,00	1. 2.00 Unit	15.000.000,00	1. 0.00 Unit	0,00	1. 0.00 Unit	0,00		0,00		0,00	1. 0 Unit	0,00	1. 4 Unit	21.793.000,00		0,00		TW 1: 1. Realisasi direncanakan pada tribulan selanjutnya TW 2: 1. realisasi pada TW berikutnya
		4-01.4-01.0-00.0-00.01-01-01-2.09-9	Pemeliharaan/ Rehabilitasi Gedung Kantor dan Bangunan Lainnya	1. Jumlah Gedung Kantor dan Bangunan Lainnya yang Dipelihara/Direhabilitasi		0,00	1. 9	1.042.108.857,00	1. 9.00 Unit	270.000.000,00	1. 2.00 Unit	21.365.500,00	1. 3.00 Unit	71.124.000,00		0,00		0,00	1. 5 Unit	92.489.500,00	1. 14 Unit	1.134.598.357,00		0,00		TW 1: 1. Gedung Sekretariat Daerah Gedung Pendopo TW 2: 1. 3 unit diantaranya gedung Setda, Wabub, Pendopo

Nomor Urut Program Prioritas	Sasaran Pembangunan Daerah	Kode	Urusan/Bidang Urusan Pemerintahan Daerah dan Program/Kegiatan	Indikator Kinerja Program (outcome) / Kegiatan (output)	Target RPJMD pada tahun 2021 s/d 2026		Realisasi Capaian Kinerja RPJMD s/d RKPD Tahun Lalu (2023)		Target Kinerja dan Anggaran RKPD Tahun Berjalan yang dievaluasi (2024)		Realisasi Kinerja Pada Triwulan								Realisasi Capaian Kinerja dan Anggaran RKPD yang Dievaluasi (2024)		Realisasi Kinerja dan Anggaran RPJMD s/d Tahun 2024 (Akhir Tahun Pelaksanaan RKPD)		Tingkat Capaian Kinerja dan Realisasi Anggaran RPJMD s/d Tahun 2024		Perangkat Daerah Penanggung Jawab	Keterangan
											I		II		III		IV									
1	2	3	4	5	6		7		8		9		10		11		12		13		14		15		16	17
					K	Rp.	K	Rp.	K	Rp.	K	Rp.	K	Rp.	K	Rp.	K	Rp.	K	Rp.	K	Rp.	K	Rp.		
		4-01.4-01.0-00.0-00.01-01-01-2.11	Administrasi Keuangan dan Operasional Kepala Daerah dan Wakil Kepala Daerah	1. Persentase Administrasi Keuangan dan Operasional Kepala Daerah dan Wakil Kepala Daerah yang diselesaikan		0,00		1.693.655.147,00	1. 100.00 %	1.156.753.238,00	1. 39.58 %	166.801.715,00	1. 31.94 %	410.353.824,00		0,00		0,00	1. 71.52 %	577.155.539,00		2.270.810.686,00		0,00		TW 1: 1. =((2/2+0/8+0/4+21/36)4)*100 TW 2: 1. =((2/2+0/8+0/4+10/36)/4)*100
		4-01.4-01.0-00.0-00.01-01-01-2.11-1	Penyediaan Gaji dan Tunjangan Kepala Daerah dan Wakil Kepala Daerah	1. Jumlah Orang yang Menerima Gaji dan Tunjangan Kepala Daerah dan Wakil Kepala Daerah		0,00	1. 4	369.809.109,00	1. 2.00 Orang/Bulan	461.753.238,00	1. 2.00 Orang/Bulan	48.801.715,00	1. 2.00 Orang/Bulan	49.292.496,00		0,00		0,00	1. 4 Orang/Bulan	98.094.211,00	1. 8 Orang/Bulan	467.903.320,00		0,00		TW 1: 1. Gaji KDH-WKDH TW 2: 1. Gaji KDH-WKDH
		4-01.4-01.0-00.0-00.01-01-01-2.11-2	Penyediaan Pakaian Dinas dan Atribut Kelengkapan Kepala Daerah dan Wakil Kepala Daerah	1. Jumlah Paket Pakaian Dinas dan Atribut Kelengkapan Kepala Daerah dan Wakil Kepala Daerah yang Disediakan		0,00	1. 9	114.854.500,00	1. 8.00 Paket	50.000.000,00	1. 0.00 Paket	0,00	1. 0.00 Paket	0,00		0,00		0,00	1. 0 Paket	0,00	1. 9 Paket	114.854.500,00		0,00		TW 1: 1. Realisasi pada TW selanjutnya TW 2: 1. Realisasi pada TW selanjutnya
		4-01.4-01.0-00.0-00.01-01-01-2.11-3	Pelaksanaan Medical Check Up Kepala Daerah dan Wakil Kepala Daerah	1. Jumlah Orang yang Mengikuti Medical Check Up Kepala Daerah dan Wakil Kepala Daerah		0,00	1. 4	6.000.000,00	1. 4.00 Orang	45.000.000,00	1. 0.00 Orang	0,00	1. 0.00 Orang	0,00		0,00		0,00	1. 0 Orang	0,00	1. 4 Orang	6.000.000,00		0,00		TW 1: 1. Realisasi pada TW selanjutnya TW 2: 1. Realisasi pada TW selanjutnya
		4-01.4-01.0-00.0-00.01-01-01-2.11-4	Penyediaan Dana Penunjang Operasional Kepala Daerah dan Wakil Kepala Daerah	1. Jumlah Orang yang Menerima Dana Penunjang Operasional Kepala Daerah dan Wakil Kepala Daerah		0,00	1. 52	1.202.991.538,00	1. 3.00 Orang/Bulan	600.000.000,00	1. 21.00 Orang/Bulan	118.000.000,00	1. 10.00 Orang/Bulan	361.061.328,00		0,00		0,00	1. 31 Orang/Bulan	479.061.328,00	1. 83 Orang/Bulan	1.682.052.866,00		0,00		TW 1: 1. target adalah 3 orang /bulan sedangkan realisasi selama 3 bulan adalah 21 orang penerima bantuan operasional TW 2: 1. 10 orang penerima Bantuan operasional
		4-01.4-01.0-00.0-00.01-01-01-2.12	Fasilitasi Kerumahtanggaan Sekretariat Daerah	1. Persentase Kebutuhan Kerumahtanggaan Sekretariat Daerah yang difasilitasi		0,00		4.751.400.178,00	1. 100.00 %	2.750.000.000,00	1. 22.92 %	332.821.719,00	1. 29.17 %	294.494.600,00		0,00		0,00	1. 52.09 %	627.316.319,00		5.378.716.497,00		0,00		TW 1: 1. =((4/12+1/8)/2)*100 TW 2: 1. =((4/12+2/8)/2*100
		4-01.4-01.0-00.0-00.01-01-01-2.12-1	Penyediaan Kebutuhan Rumah Tangga Kepala Daerah	1. Jumlah Paket Kebutuhan Rumah Tangga Kepala Daerah yang Disediakan		0,00	1. 12	3.204.041.099,00	1. 12.00 Paket	1.750.000.000,00	1. 4.00 Paket	295.494.019,00	1. 4.00 Paket	162.738.500,00		0,00		0,00	1. 8 Paket	458.232.519,00	1. 20 Paket	3.662.273.618,00		0,00		TW 1: 1. 4 Paket Kebutuhan Rumah Tangga Kepala Daerah TW 2: 1. 4 Paket Kebutuhan Rumah Tangga Kepala Daerah

Nomor Urut Program Prioritas	Sasaran Pembangunan Daerah	Kode	Urusan/Bidang Urusan Pemerintahan Daerah dan Program/Kegiatan	Indikator Kinerja Program (outcome) / Kegiatan (output)	Target RPJMD pada tahun 2021 s/d 2026		Realisasi Capaian Kinerja RPJMD s/d RKPD Tahun Lalu (2023)		Target Kinerja dan Anggaran RKPD Tahun Berjalan yang dievaluasi (2024)		Realisasi Kinerja Pada Triwulan								Realisasi Capaian Kinerja dan Anggaran RKPD yang Dievaluasi (2024)		Realisasi Kinerja dan Anggaran RPJMD s/d Tahun 2024 (Akhir Tahun Pelaksanaan RKPD)		Tingkat Capaian Kinerja dan Realisasi Anggaran RPJMD s/d Tahun 2024		Perangkat Daerah Penanggung Jawab	Keterangan
											I		II		III		IV									
1	2	3	4	5	6		7		8		9		10		11		12		13		14		15		16	17
					K	Rp.	K	Rp.	K	Rp.	K	Rp.	K	Rp.	K	Rp.	K	Rp.	K	Rp.	K	Rp.	K	Rp.		
		4-01.4-01.0-00.0-00.01-01-01-2.12-2	Penyediaan Kebutuhan Rumah Tangga Wakil Kepala Daerah	1. Jumlah Paket Kebutuhan Rumah Tangga Wakil Kepala Daerah yang Disediakan		0,00	1. 12	1.547.359.079,00	1. 8.00 Paket	1.000.000.000,00	1. 1.00 Paket	37.327.700,00	1. 2.00 Paket	131.756.100,00		0,00		0,00	1. 3 Paket	169.083.800,00	1. 15 Paket	1.716.442.879,00		0,00		TW 1: 1. 1 Paket Kebutuhan Rumah Tangga Wakil Kepala Daerah TW 2: 1. 2 Paket Kebutuhan Rumah Tangga Wakil Kepala Daerah
		4-01.4-01.0-00.0-00.01-01-01-2.13	Penataan Organisasi	1. Persentase OPD dengan nilai reformasi birokrasi B		0,00		1.371.249.046,00	1. 100.00 %	602.000.000,00	1. 0.00 %	63.385.850,00	1. 0.00 %	105.377.668,00		0,00		0,00	1. 0 %	168.763.518,00		1.540.012.564,00		0,00		TW 1: 1. Adanya perubahan aturan mengakibatkan tidak dilakukakn penilaian RB TW 2: 1. Adanya perubahan aturan mengakibatkan tidak dilaksanakan penilaian RB pada perangkat daerah
		4-01.4-01.0-00.0-00.01-01-01-2.13-1	Pengelolaan Kelembagaan dan Analisis Jabatan	1. Jumlah Dokumen Pengelolaan Kelembagaan dan Analisis Jabatan		0,00	1. 4 2. 1 3. 4	289.174.168,00	1. 4.00 Dokumen	161.000.000,00	1. 2.00 Dokumen	12.814.500,00	1. 1.00 Dokumen	27.137.920,00		0,00		0,00	1. 3 Dokumen	39.952.420,00	1. 7 Dokumen 2. 1 Dokumen 3. 4	329.126.588,00		0,00		TW 1: 1. 1. Peta Jabatan 2. Raperbup SOTK UPTD TW 2: 1. 1 Raperbup Sistem Kerja
		4-01.4-01.0-00.0-00.01-01-01-2.13-2	Fasilitasi Pelayanan Publik dan Tata Laksana	1. Jumlah Laporan Hasil Fasilitasi Pelayanan Publik dan Tata Laksana		0,00	1. 10 3. 2 4. 2 6. 40 7. 40	706.138.319,00	1. 9.00 Laporan	266.000.000,00	1. 6.00 Laporan	11.499.000,00	1. 2.00 Laporan	23.152.400,00		0,00		0,00	1. 8 Laporan	34.651.400,00	1. 18 Laporan 2. 0 Laporan 3. 2 4. 2 5. 0 6. 40 7. 40	740.789.719,00		0,00		TW 1: 1. 1. Kebup tentang Klasifikasi Arsip dilingkungan Pemkab 2. SK Perubahan Mall Pelayanan Publik 3. SE Tentang Cuti Bersama 4. SE Jam Kerja Ramadhan 5. Draf Kebup tentang Hari Kerja dan Jam Kerja 6. Draft Kebup kode Klasifikasi Arsip di Lingkungan Pemerintah Daerah TW 2: 1. 1. SE Penegakan Disiplin 2. SK Tim Evaluator YanBlik

Nomor Urut Program Prioritas	Sasaran Pembangunan Daerah	Kode	Urusan/Bidang Urusan Pemerintahan Daerah dan Program/Kegiatan	Indikator Kinerja Program (outcome) / Kegiatan (output)	Target RPJMD pada tahun 2021 s/d 2026		Realisasi Capaian Kinerja RPJMD s/d RKPD Tahun Lalu (2023)		Target Kinerja dan Anggaran RKPD Tahun Berjalan yang dievaluasi (2024)		Realisasi Kinerja Pada Triwulan								Realisasi Capaian Kinerja dan Anggaran RKPD yang Dievaluasi (2024)		Realisasi Kinerja dan Anggaran RPJMD s/d Tahun 2024 (Akhir Tahun Pelaksanaan RKPD)		Tingkat Capaian Kinerja dan Realisasi Anggaran RPJMD s/d Tahun 2024		Perangkat Daerah Penanggung Jawab	Keterangan
											I		II		III		IV									
1	2	3	4	5	6		7		8		9		10		11		12		13		14		15		16	17
					K	Rp.	K	Rp.	K	Rp.	K	Rp.	K	Rp.	K	Rp.	K	Rp.	K	Rp.	K	Rp.	K	Rp.		
		4-01.4-01.0-00.0-00.01-01-01-2.13-3	Peningkatan Kinerja dan Reformasi Birokrasi	1. Jumlah Dokumen Peningkatan Kinerja dan Reformasi Birokrasi		0,00	1. 7 2. 1 4. 1	375.936.559,00	1. 7.00 Dokumen	175.000.000,00	1. 6.00 Dokumen	39.072.350,00	1. 4.00 Dokumen	55.087.348,00		0,00		0,00	1. 10 Dokumen	94.159.698,00	1. 17 Dokumen 2. 1 Dokumen 3. 0 4. 1 5. 0	470.096.257,00		0,00		TW 1: 1. 1. Dokumen Perjanjian Kinerja Bupati 2024 2. SK Pedoman Penilaian Kinerja PD 3. 2 Dokumen Penetapan Penilaian Kinerja OPD Bulan Januari dan Februari 4. Laporan Pelaksanaan Budaya Kerja 5. Laporan Akuntabilas Kinerja Pemda Tahun 2023 TW 2: 1. 3 Dokumen Penetapan Penilaian Kinerja OPD Bulan Maret, April, dan Mei 1 Perubahan SK Pedoman Penilaian Kinerja PD
		4-01.4-01.0-00.0-00.01-01-01-2.14	Pelaksanaan Protokol dan Komunikasi Pimpinan	1. Persentase Pelaksanaan Kegiatan Protokoler dan Komunikasi Pimpinan		0,00		1.659.233.989,00	1. 100.00 %	699.000.000,00	1. 25.00 %	14.170.660,00	1. 25.00 %	129.609.500,00		0,00		0,00	1. 50 %	143.780.160,00		1.803.014.149,00		0,00		TW 1: 1. =((3/12+3/12+3/12)/3)*100 TW 2: 1. =((3/12+3/12+3/12)/3*100
		4-01.4-01.0-00.0-00.01-01-01-2.14-1	Fasilitasi Keprotokolan	1. Jumlah Laporan Hasil Fasilitasi Keprotokolan		0,00	1. 12	919.541.099,00	1. 12.00 Laporan	400.000.000,00	1. 3.00 Laporan	0,00	1. 3.00 Laporan	75.114.500,00		0,00		0,00	1. 6 Laporan	75.114.500,00	1. 18 Laporan	994.655.599,00		0,00		TW 1: 1. 3 Laporan Hasil Fasilitasi Keprotokolan bulan Januari, Februari, Maret TW 2: 1. 3 Laporan Hasil Fasilitasi Keprotokolan bulan April, Mei, Juni
		4-01.4-01.0-00.0-00.01-01-01-2.14-2	Fasilitasi Komunikasi Pimpinan	1. Jumlah Laporan Hasil Fasilitasi Komunikasi Pimpinan		0,00	1. 12	265.538.620,00	1. 12.00 Laporan	119.000.000,00	1. 3.00 Laporan	0,00	1. 3.00 Laporan	27.480.500,00		0,00		0,00	1. 6 Laporan	27.480.500,00	1. 18 Laporan	293.019.120,00		0,00		TW 1: 1. 3 Laporan Hasil Fasilitasi Komunikasi Pimpinan Januari, Februari, Maret TW 2: 1. 3 Laporan Hasil Fasilitasi Komunikasi Pimpinan April, Mei, Juni

Nomor Urut Program Prioritas	Sasaran Pembangunan Daerah	Kode	Urusan/Bidang Urusan Pemerintahan Daerah dan Program/Kegiatan	Indikator Kinerja Program (outcome) / Kegiatan (output)	Target RPJMD pada tahun 2021 s/d 2026		Realisasi Capaian Kinerja RPJMD s/d RKPD Tahun Lalu (2023)		Target Kinerja dan Anggaran RKPD Tahun Berjalan yang dievaluasi (2024)		Realisasi Kinerja Pada Triwulan								Realisasi Capaian Kinerja dan Anggaran RKPD yang Dievaluasi (2024)		Realisasi Kinerja dan Anggaran RPJMD s/d Tahun 2024 (Akhir Tahun Pelaksanaan RKPD)		Tingkat Capaian Kinerja dan Realisasi Anggaran RPJMD s/d Tahun 2024		Perangkat Daerah Penanggung Jawab	Keterangan
											I		II		III		IV									
1	2	3	4	5	6		7		8		9		10		11		12		13		14		15		16	17
					K	Rp.	K	Rp.	K	Rp.	K	Rp.	K	Rp.	K	Rp.	K	Rp.	K	Rp.	K	Rp.	K	Rp.		
		4-01.4-01.0-00.0-00.01-01-01-2.14-3	Pendokumentasian Tugas Pimpinan	1. Jumlah Laporan Pendokumentasian Tugas Pimpinan		0,00	1. 12	474.154.270,00	1. 12.00 Laporan	180.000.000,00	1. 3.00 Laporan	14.170.660,00	1. 3.00 Laporan	27.014.500,00		0,00		0,00	1. 6 Laporan	41.185.160,00	1. 18 Laporan	515.339.430,00		0,00		TW 1: 1. 3 Laporan Pendokumentasian Tugas Pimpinan Bulan Januari, Februari, Maret TW 2: 1. 3 Laporan Pendokumentasian Tugas Pimpinan Bulan April, Mei, Juni
		4-01.4-01.0-00.0-00.01-01-02	PROGRAM PEMERINTAHAN DAN KESEJAHTERAAN RAKYAT	1. Persentase kegiatan Administrasi Tata Pemerintahan, Kesejahteraan Rakyat dan hukum yang dilaksanakan	1. 100.00 %	4.495.000.000,00		9.966.763.485,00	1. 100.00 %	5.507.101.100,00	1. 31.87 %	106.980.850,00	1. 41.73 %	966.067.693,00		0,00		0,00	1. 73,60 %	1.073.048.543,00	1. 73,60 %	11.039.812.028,00	1. 73 %	245,60		TW 1: 1. =(7/28+12/46+0/29+25/100+66,37/80+6/20)/6 TW 2: 1. =((9/28+11/46+3/69+25%/100%+100%/80%+8/20)/6)*100
		4-01.4-01.0-00.0-00.01-01-02-2.01	Administrasi Tata Pemerintahan	1. Jumlah Pembinaan Administrasi Tata Pemerintahan yang dilaksanakan		0,00		1.802.492.853,00	1. 28.00 kali	820.000.000,00	1. 7.00 kali	0,00	1. 9.00 kali	112.527.381,00		0,00		0,00	1. 16 kali	112.527.381,00		1.915.020.234,00		0,00		TW 1: 1. Permasalahan Strategis 5 , Fasilitasi penelahaan Rupa Bumi 1, Fasilitasi penyelesaian tanah kas desa yg dipakai koramil 1 TW 2: 1. 3 Permasalahan Strategis, 2 ijin Bupati ke luar negeri, 3 peringatan PHBN (hari OTODA dan Pendidikan, Harkitnas, Hari Lahir Pancasila), 1 kali fasilitasi kecamatan
		4-01.4-01.0-00.0-00.01-01-02-2.01-1	Penataan Administrasi Pemerintahan	1. Jumlah Dokumen Hasil Penataan Administrasi Pemerintahan		0,00	1. 4	320.025.361,00	1. 4.00 Dokumen	140.000.000,00	1. 1.00 Dokumen	0,00	1. 1.00 Dokumen	0,00		0,00		0,00	1. 2 Dokumen	0,00	1. 6 Dokumen	320.025.361,00		0,00		TW 1: 1. Fasilitasi penyelesaian tanah kas desa yg dipakai koramil TW 2: 1. 1 dok Fasilitasi pengosongan lahan terhadap warga terdampak bendungan Bagong
		4-01.4-01.0-00.0-00.01-01-02-2.01-2	Pengelolaan Administrasi Kewilayahan	1. Jumlah Dokumen Hasil Pengelolaan Administrasi Kewilayahan		0,00	1. 3	808.094.838,00	1. 3.00 Dokumen	260.000.000,00	1. 0.00 Dokumen	0,00	1. 1.00 Dokumen	25.105.961,00		0,00		0,00	1. 1 Dokumen	25.105.961,00	1. 4 Dokumen	833.200.799,00		0,00		TW 1: 1. Realisasi pada TW selanjutnya TW 2: 1. 1 dok Penelaahan Toponimi/Rupabumi

Nomor Urut Program Prioritas	Sasaran Pembangunan Daerah	Kode	Urusan/Bidang Urusan Pemerintahan Daerah dan Program/Kegiatan	Indikator Kinerja Program (outcome) / Kegiatan (output)	Target RPJMD pada tahun 2021 s/d 2026		Realisasi Capaian Kinerja RPJMD s/d RKPD Tahun Lalu (2023)		Target Kinerja dan Anggaran RKPD Tahun Berjalan yang dievaluasi (2024)		Realisasi Kinerja Pada Triwulan								Realisasi Capaian Kinerja dan Anggaran RKPD yang Dievaluasi (2024)		Realisasi Kinerja dan Anggaran RPJMD s/d Tahun 2024 (Akhir Tahun Pelaksanaan RKPD)		Tingkat Capaian Kinerja dan Realisasi Anggaran RPJMD s/d Tahun 2024		Perangkat Daerah Penanggung Jawab	Keterangan
											I		II		III		IV									
1	2	3	4	5	6		7		8		9		10		11		12		13		14		15		16	17
					K	Rp.	K	Rp.	K	Rp.	K	Rp.	K	Rp.	K	Rp.	K	Rp.	K	Rp.	K	Rp.	K	Rp.		
		4-01.4-01.0-00.0-00.01-01-02-2.01-3	Fasilitasi Pelaksanaan Otonomi Daerah	1. Jumlah Dokumen Hasil Fasilitasi Pelaksanaan Otonomi Daerah		0,00	1. 4	674.372.654,00	1. 4.00 Dokumen	420.000.000,00	1. 3.00 Dokumen	0,00	1. 0.00 Dokumen	87.421.420,00		0,00		0,00	1. 3 Dokumen	87.421.420,00	1. 7 Dokumen	761.794.074,00		0,00		TW 1: 1. 1 Dokumen LPPD, 1 Dokumen LKPJ, 1 Dokumen SPM TW 2: 1. realisasi pada tw selanjutnya
		4-01.4-01.0-00.0-00.01-01-02-2.02	Pelaksanaan Kebijakan Kesejahteraan Rakyat	1. Jumlah Fasilitasi Kegiatan Kesejahteraan Rakyat di Bidang Keagamaan, Kesejahteraan Sosial, dan Kesejahteraan Masyarakat yang dilaksanakan 2. Jumlah Penerima Bantuan Hibah dan Bantuan Sosial		0,00		6.878.738.771,00	1. 46.00 kali 2. 69.00 penerima	4.110.601.100,00	1. 13.00 penerima 2. 0.00 penerima	68.508.250,00	1. 11.00 penerima 2. 3.00 penerima	793.795.000,00		0,00		0,00	1. 24 penerima 2. 3 penerima	862.303.250,00		7.741.042.021,00		0,00		TW 1: 1. 1. Peringatan Isro\\\' Mi\\\'Roj 2. Fasilitasi PHD 3. Nuzulul Qur\\\'an 4. Safari Ramadhan 5 Santapan Rohani 6. Perubahan Raperbud bidang Pendidikan 7. NPHD 8. SK Tim Verifikasi 9. SK Penerima 10. Fasilitasi Usullan RKPD 11. Pelaksanaan Khotmil Qur\\\'an Safari Ramadhan 12. Fasilitasi program TKH 13. Pebentukan TKDV 2. realisasi pada TW selanjutnya TW 2: 1. 1. Fasilitasi Idul Fitri 2. Pemberangkatan Haji 3. Fasilitasi Idul Adha 4 SK Izin Bulan Dana PMI 5. Forkom BPJS 6. Draft SK Zoonosis dan Penyakit Infeksius Baru 7. Edaran Pendaftaran Beasiswa 8. SK Pengurus LPTQ 9. SK Panitia Penyelengaraan MTQ

Nomor Urut Program Prioritas	Sasaran Pembangunan Daerah	Kode	Urusan/Bidang Urusan Pemerintahan Daerah dan Program/Kegiatan	Indikator Kinerja Program (outcome) / Kegiatan (output)	Target RPJMD pada tahun 2021 s/d 2026		Realisasi Capaian Kinerja RPJMD s/d RKPD Tahun Lalu (2023)		Target Kinerja dan Anggaran RKPD Tahun Berjalan yang dievaluasi (2024)		Realisasi Kinerja Pada Triwulan								Realisasi Capaian Kinerja dan Anggaran RKPD yang Dievaluasi (2024)		Realisasi Kinerja dan Anggaran RPJMD s/d Tahun 2024 (Akhir Tahun Pelaksanaan RKPD)		Tingkat Capaian Kinerja dan Realisasi Anggaran RPJMD s/d Tahun 2024		Perangkat Daerah Penanggung Jawab	Keterangan
											I		II		III		IV									
1	2	3	4	5	6		7		8		9		10		11		12		13		14		15		16	17
					K	Rp.	K	Rp.	K	Rp.	K	Rp.	K	Rp.	K	Rp.	K	Rp.	K	Rp.	K	Rp.	K	Rp.		
		4-01.4-01.0-00.0-00.01-01-02-2.02-1	Fasilitasi Pengelolaan Bina Mental Spiritual	1. Jumlah Dokumen Hasil Fasilitasi Pengelolaan Bina Mental Spiritual		0,00	1. 15	1.708.500.587,00	1. 14.00 Dokumen	1.321.601.100,00	1. 5.00 Dokumen	65.177.000,00	1. 3.00 Dokumen	253.313.000,00		0,00		0,00	1. 8 Dokumen	318.490.000,00	1. 23 Dokumen	2.026.990.587,00		0,00		TW 1: 1. 1. Peringatan Isro\\\' Mi\\\'Roj 2. Fasilitasi PHD 3. Nuzulul Qur\\\'an 4. Safari Ramadhan 5 Santapan Rohani TW 2: 1. 1. Dokumen Fasilitasi Idul Fitri 2. Dokumen Pemberangkatan Haji 3. Dokumen Fasilitasi Idul Adha
		4-01.4-01.0-00.0-00.01-01-02-2.02-2	Pelaksanaan Kebijakan, Evaluasi, dan Capaian Kinerja Terkait Kesejahteraan Sosial	1. Jumlah Dokumen Hasil Kebijakan, Evaluasi, dan Capaian Kinerja Terkait Kesejahteraan Sosial yang Meliputi Urusan Sosial, Transmigrasi, Kesehatan, Pemberdayaan Perempuan dan Perlindungan Anak, Administrasi Kependudukan Dan Pencatatan Sipil, Pemberdayaan Masyarakat dan Desa, Pengendalian Penduduk dan KB		0,00	1. 13	4.313.602.056,00	1. 12.00 Dokumen	1.700.000.000,00	1. 5.00 Dokumen	3.331.250,00	1. 4.00 Dokumen	490.574.000,00		0,00		0,00	1. 9 Dokumen	493.905.250,00	1. 22 Dokumen	4.807.507.306,00		0,00		TW 1: 1. 1. Perubahan Raperbud bidang Pendidikan 2. NPHD 3. SK Tim Verifikasi 4. SK Penerima 5. Fasilitasi Usullan RKPD TW 2: 1. 1 SK Izin Bulan Dana PMI 2. Forkom BPJS 3. Draft SK Zoonosis dan Penyakit Infeksius Baru 4. Edaran Pendaftaran Beasiswa
		4-01.4-01.0-00.0-00.01-01-02-2.02-3	Pelaksanaan Kebijakan, Evaluasi, dan Capaian Kinerja Terkait Kesejahteraan Masyarakat	1. Jumlah Dokumen Hasil Kebijakan, Evaluasi, dan Capaian Kinerja Terkait Kesejahteraan Masyarakat yang Meliputi Urusan Kepemudaan dan Olahraga, Pariwisata, Pendidikan, Kebudayaan, Perpustakaan, Kearsipan, Trantibum Linmas		0,00	1. 12	856.636.128,00	1. 9.00 Dokumen	1.089.000.000,00	1. 3.00 Dokumen	0,00	1. 4.00 Dokumen	49.908.000,00		0,00		0,00	1. 7 Dokumen	49.908.000,00	1. 19 Dokumen	906.544.128,00		0,00		TW 1: 1. 1. Pelaksanaan Khotmil Qur\'an Safari Ramadhan 2. Fasilitasi program TKH 3. Pebentukan TKDV TW 2: 1. 1. SK Pengurus LPTQ 2. SK Panitia Penyelengaraan MTQ 3. Validasi data Huffadz 4. Pedoman Pelaksanaan MTQ

Nomor Urut Program Prioritas	Sasaran Pembangunan Daerah	Kode	Urusan/Bidang Urusan Pemerintahan Daerah dan Program/Kegiatan	Indikator Kinerja Program (outcome) / Kegiatan (output)	Target RPJMD pada tahun 2021 s/d 2026		Realisasi Capaian Kinerja RPJMD s/d RKPD Tahun Lalu (2023)		Target Kinerja dan Anggaran RKPD Tahun Berjalan yang dievaluasi (2024)		Realisasi Kinerja Pada Triwulan								Realisasi Capaian Kinerja dan Anggaran RKPD yang Dievaluasi (2024)		Realisasi Kinerja dan Anggaran RPJMD s/d Tahun 2024 (Akhir Tahun Pelaksanaan RKPD)		Tingkat Capaian Kinerja dan Realisasi Anggaran RPJMD s/d Tahun 2024		Perangkat Daerah Penanggung Jawab	Keterangan
											I		II		III		IV									
1	2	3	4	5	6		7		8		9		10		11		12		13		14		15		16	17
					K	Rp.	K	Rp.	K	Rp.	K	Rp.	K	Rp.	K	Rp.	K	Rp.	K	Rp.	K	Rp.	K	Rp.		
		4-01.4-01.0-00.0-00.01-01-02-2.03	Fasilitasi dan Koordinasi Hukum	1. Persentase fasilitasi penyelesaian permasalahan hukum yang dilaksanakan 2. Persentase usulan kebijakan yang ditindaklanjuti menjadi kebijakan		0,00		1.010.194.174,00	1. 100.00 % 2. 80.00 %	471.500.000,00	1. 100.00 % 2. 66.00 %	38.472.600,00	1. 100.00 % 2. 100.00 %	59.745.312,00		0,00		0,00	1. 200 % 2. 166 %	98.217.912,00		1.108.412.086,00		0,00		TW 1: 1. =(18/18)*100 2. =148/223 TW 2: 1. =(12/12)*100 (realisasi bukan akumulasi dari capaian pada masing2 tribulan) 2. =(88/88)*100 (realisasi bukan akumulasi dari capaian pada masing2 tribulan)
		4-01.4-01.0-00.0-00.01-01-02-2.03-1	Fasilitasi Penyusunan Produk Hukum Daerah	1. Jumlah Produk Hukum Daerah yang Disusun		0,00	1. 747	263.483.746,00	1. 800.00 Dokumen	160.000.000,00	1. 223.00 Dokumen	7.632.000,00	1. 88.00 Dokumen	38.104.312,00		0,00		0,00	1. 311 Dokumen	45.736.312,00	1. 1058 Dokumen	309.220.058,00		0,00		TW 1: 1. 42 Perbup 181 SK Bupati TW 2: 1. SK Bupati 86 Perda 1 Perbup 1
		4-01.4-01.0-00.0-00.01-01-02-2.03-2	Fasilitasi Bantuan Hukum	1. Jumlah Kasus yang Mendapatkan Fasilitasi Bantuan Hukum		0,00	1. 80	473.397.698,00	1. 30.00 Kasus	192.500.000,00	1. 18.00 Kasus	13.400.600,00	1. 12.00 Kasus	8.092.000,00		0,00		0,00	1. 30 Kasus	21.492.600,00	1. 110 Kasus	494.890.298,00		0,00		TW 1: 1. RanHAM 10 Fasilitasi Permasalahan Hukum 5 Fasilitasi Bankum 3 TW 2: 1. RanHam 6 Fasilitasi Permaslahan Hukum 3 Fasilitasi Bankum 3
		4-01.4-01.0-00.0-00.01-01-02-2.03-3	Pendokumentasian Produk Hukum dan Pengelolaan Informasi Hukum	1. Jumlah Produk Hukum dan Pengelolaan Informasi Hukum yang Didokumentasi		0,00	1. 12	273.312.730,00	1. 12.00 Dokumen	119.000.000,00	1. 2.00 Dokumen	17.440.000,00	1. 0.00 Dokumen	13.549.000,00		0,00		0,00	1. 2 Dokumen	30.989.000,00	1. 14 Dokumen	304.301.730,00		0,00		TW 1: 1. 2 Laporan Penyuluhan/Kadarkum TW 2: 1. Realisasi pada TW selanjutnya

Nomor Urut Program Prioritas	Sasaran Pembangunan Daerah	Kode	Urusan/Bidang Urusan Pemerintahan Daerah dan Program/Kegiatan	Indikator Kinerja Program (outcome) / Kegiatan (output)	Target RPJMD pada tahun 2021 s/d 2026		Realisasi Capaian Kinerja RPJMD s/d RKPD Tahun Lalu (2023)		Target Kinerja dan Anggaran RKPD Tahun Berjalan yang dievaluasi (2024)		Realisasi Kinerja Pada Triwulan								Realisasi Capaian Kinerja dan Anggaran RKPD yang Dievaluasi (2024)		Realisasi Kinerja dan Anggaran RPJMD s/d Tahun 2024 (Akhir Tahun Pelaksanaan RKPD)		Tingkat Capaian Kinerja dan Realisasi Anggaran RPJMD s/d Tahun 2024		Perangkat Daerah Penanggung Jawab	Keterangan
											I		II		III		IV									
1	2	3	4	5	6		7		8		9		10		11		12		13		14		15		16	17
					K	Rp.	K	Rp.	K	Rp.	K	Rp.	K	Rp.	K	Rp.	K	Rp.	K	Rp.	K	Rp.	K	Rp.		
		4-01.4-01.0-00.0-00.01-01-02-2.04	Fasilitasi Kerja Sama Daerah	1. Jumlah Fasilitasi Kerjasama Daerah yang dilaksanakan		0,00		275.337.687,00	1. 20.00 kerjasama	105.000.000,00	1. 6.00 kerjasama	0,00	1. 8.00 kerjasama	0,00		0,00		0,00	1. 14 kerjasama	0,00		275.337.687,00		0,00		TW 1: 1. 1. Kesepakatan Bersama dg Pemkab Tulungagung 2. Perjanjian Kerjasama dg Dinas Pemadam Kebakaran Kabupaten Tulungagung 3. Perjanjian Kerjasama dg Biro Konsultasi Hukum Kartini 4. Nota Kesepakatan dg BPJS Ketenagakerjaan Blitar 5. Rencana Kerja dg UIN SATU tulungagung ttg pelaksanaan pendidikan profesi guru (PPG) 6. PKS dg Lembaga Bantuan Hukum Rakyat ttg pelaksanaan pemberian bantuan hukum TW 2: 1. 1. Nota Kontrak dengan Bappenas 2. Perjanjian Kerja Sama dengan Prov Jatim 3. KSB dengan UINSA 4. KSB dengan yayasan TEA 5. KSB dengan UPN Veteran Yogya 6. KSB dengan PLN UP 3 Ponoroga 7. KSB dengan PT IndonesiaComnets Plus 8. KSB dengan PT BlueBird

Nomor Urut Program Prioritas	Sasaran Pembangunan Daerah	Kode	Urusan/Bidang Urusan Pemerintahan Daerah dan Program/Kegiatan	Indikator Kinerja Program (outcome) / Kegiatan (output)	Target RPJMD pada tahun 2021 s/d 2026		Realisasi Capaian Kinerja RPJMD s/d RKPD Tahun Lalu (2023)		Target Kinerja dan Anggaran RKPD Tahun Berjalan yang dievaluasi (2024)		Realisasi Kinerja Pada Triwulan								Realisasi Capaian Kinerja dan Anggaran RKPD yang Dievaluasi (2024)		Realisasi Kinerja dan Anggaran RPJMD s/d Tahun 2024 (Akhir Tahun Pelaksanaan RKPD)		Tingkat Capaian Kinerja dan Realisasi Anggaran RPJMD s/d Tahun 2024		Perangkat Daerah Penanggung Jawab	Keterangan
											I		II		III		IV									
1	2	3	4	5	6		7		8		9		10		11		12		13		14		15		16	17
					K	Rp.	K	Rp.	K	Rp.	K	Rp.	K	Rp.	K	Rp.	K	Rp.	K	Rp.	K	Rp.	K	Rp.		
		4-01.4-01.0-00.0-00.01-01-02-2.04-1	Fasilitasi Kerja Sama Dalam Negeri	1. Jumlah Dokumen Hasil Fasilitasi Kerja Sama Dalam Negeri		0,00	1. 31	246.821.587,00	1. 20.00 Dokumen	77.000.000,00	1. 6.00 Dokumen	0,00	1. 8.00 Dokumen	0,00		0,00		0,00	1. 14 Dokumen	0,00	1. 45 Dokumen	246.821.587,00		0,00		TW 1: 1. 1. Kesepakatan Bersama dg Pemkab Tulungagung 2. Perjanjian Kerjasama dg Dinas Pemadam Kebakaran Kabupaten Tulungagung 3. Perjanjian Kerjasama dg Biro Konsultasi Hukum Kartini 4. Nota Kesepakatan dg BPJS Ketenagakerjaan Blitar 5. Rencana Kerja dg UIN SATU tulungagung ttg pelaksanaan pendidikan profesi guru (PPG) 6. PKS dg Lembaga Bantuan Hukum Rakyat ttg pelaksanaan pemberian bantuan hukum TW 2: 1. 1. Nota Kontrak dengan Bappenas 2. Perjanjian Kerja Sama dengan Prov Jatim 3. KSB dengan UINSA 4. KSB dengan yayasan TEA 5. KSB dengan UPN Veteran Yogya 6. KSB dengan PLN UP 3 Ponoroga 7. KSB dengan PT IndonesiaComnets Plus 8. KSB dengan PT BlueBird
		4-01.4-01.0-00.0-00.01-01-02-2.04-3	Evaluasi Pelaksanaan Kerja Sama	1. Jumlah Laporan Hasil Evaluasi Pelaksanaan Kerja Sama		0,00	1. 1	28.516.100,00	1. 1.00 Laporan	28.000.000,00	1. 1.00 Laporan	0,00	1. 0.00 Laporan	0,00		0,00		0,00	1. 1 Laporan	0,00	1. 2 Laporan	28.516.100,00		0,00		TW 1: 1. 1 Dokumen pelaporan dan pendataan pelaksanaan kerja sama daerah dalam negeri tahun 2023 TW 2: 1. Realisasi pada TW 1
		4-01.4-01.0-00.0-00.01-01-03	PROGRAM PEREKONOMIAN DAN PEMBANGUNAN	1. Persentase kegiatan perekonomian, administrasi pembangunan dan pengadaan barang/jasa yang dilaksanakan	1. 100.00 %	4.265.896.250,00		33.920.233.375,00	1. 100.00 %	2.253.468.437,00	1. 25.30 %	88.715.940,00	1. 22.74 %	393.827.531,00		0,00		0,00	1. 48,04 %	482.543.471,00	1. 48,04 %	34.402.776.846,00	1. 48 %	806,46		TW 1: 1. =(19/28+5/15+0/100+0/7)/4 TW 2: 1. =((18/28+4/15+0/100+0/7)/4)*100

Nomor Urut Program Prioritas	Sasaran Pembangunan Daerah	Kode	Urusan/Bidang Urusan Pemerintahan Daerah dan Program/Kegiatan	Indikator Kinerja Program (outcome) / Kegiatan (output)	Target RPJMD pada tahun 2021 s/d 2026		Realisasi Capaian Kinerja RPJMD s/d RKPD Tahun Lalu (2023)		Target Kinerja dan Anggaran RKPD Tahun Berjalan yang dievaluasi (2024)		Realisasi Kinerja Pada Triwulan								Realisasi Capaian Kinerja dan Anggaran RKPD yang Dievaluasi (2024)		Realisasi Kinerja dan Anggaran RPJMD s/d Tahun 2024 (Akhir Tahun Pelaksanaan RKPD)		Tingkat Capaian Kinerja dan Realisasi Anggaran RPJMD s/d Tahun 2024		Perangkat Daerah Penanggung Jawab	Keterangan
											I		II		III		IV									
1	2	3	4	5	6		7		8		9		10		11		12		13		14		15		16	17
					K	Rp.	K	Rp.	K	Rp.	K	Rp.	K	Rp.	K	Rp.	K	Rp.	K	Rp.	K	Rp.	K	Rp.		
		4-01.4-01.0-00.0-00.01-01-03-2.01	Pelaksanaan Kebijakan Perekonomian	1. Jumlah fasilitasi pelaksanaan kebijakan perekonomian		0,00		30.164.679.492,00	1. 28.00 kali	843.968.437,00	1. 19.00 kali	27.068.500,00	1. 18.00 kali	122.448.624,00		0,00		0,00	1. 37 kali	149.517.124,00		30.314.196.616,00		0,00		TW 1: 1. 1 kali Rakor Evaluasi Kinerja PDAM Tahun 2023 3 Kali Rakor Evaluasi Progres Penghapusan Piutang Daerah 13 kali Rakor Pengendalian Inflasi 2 kali Rapat Pengembangan Mikro Kecil TW 2: 1. 8 kali Rakor pengendalian inflasi 4 kali rapat koordinasi pengembangan UMKM 1 Rakor Monev BUMD dan BLUD 5 Rapat fasilitasi seleksi Komisaris PT BPR Jwalita
		4-01.4-01.0-00.0-00.01-01-03-2.01-1	Koordinasi, Sinkronisasi, Monitoring dan Evaluasi Kebijakan Pengelolaan BUMD dan BLUD	1. Jumlah Dokumen Hasil Koordinasi, Sinkronisasi, Monitoring dan Evaluasi Kebijakan Pengelolaan BUMD dan BLUD		0,00	1. 4	28.523.936.564,00	1. 4.00 Dokumen	262.500.000,00	1. 0.00 Dokumen	0,00	1. 2.00 Dokumen	91.818.624,00		0,00		0,00	1. 2 Dokumen	91.818.624,00	1. 6 Dokumen	28.615.755.188,00		0,00		TW 1: 1. Realisasi pada TW selanjutnya TW 2: 1. 1 Dokumen Penyusunan NA Raperda dan Analisis Investasi pada PT BPR Jwalita, 1 Dokumen Penyusunan NA Raperda dan Analisis Investasi pada PT JET
		4-01.4-01.0-00.0-00.01-01-03-2.01-2	Pengendalian dan Distribusi Perekonomian	1. Jumlah Laporan Hasil Pengendalian dan Distribusi Perekonomian		0,00	1. 4	1.407.976.201,00	1. 4.00 Laporan	511.468.437,00	1. 1.00 Laporan	27.068.500,00	1. 1.00 Laporan	30.630.000,00		0,00		0,00	1. 2 Laporan	57.698.500,00	1. 6 Laporan	1.465.674.701,00		0,00		TW 1: 1. 1 Laporan TPID Tribulan I TW 2: 1. 1 laporan TPID Tribulan II
		4-01.4-01.0-00.0-00.01-01-03-2.01-3	Perencanaan dan Pengawasan Ekonomi Mikro Kecil	1. Jumlah Dokumen Hasil Perencanaan dan Pengawasan Ekonomi Mikro Kecil		0,00	1. 1	232.766.727,00	1. 1.00 Dokumen	70.000.000,00	1. 1.00 Dokumen	0,00	1. 0.00 Dokumen	0,00		0,00		0,00	1. 1 Dokumen	0,00	1. 2 Dokumen	232.766.727,00		0,00		TW 1: 1. 1 Dokumen TPAKD dan SK Tim TPAKD TW 2: 1. Realisasi pada TW I

Nomor Urut Program Prioritas	Sasaran Pembangunan Daerah	Kode	Urusan/Bidang Urusan Pemerintahan Daerah dan Program/Kegiatan	Indikator Kinerja Program (outcome) / Kegiatan (output)	Target RPJMD pada tahun 2021 s/d 2026		Realisasi Capaian Kinerja RPJMD s/d RKPD Tahun Lalu (2023)		Target Kinerja dan Anggaran RKPD Tahun Berjalan yang dievaluasi (2024)		Realisasi Kinerja Pada Triwulan								Realisasi Capaian Kinerja dan Anggaran RKPD yang Dievaluasi (2024)		Realisasi Kinerja dan Anggaran RPJMD s/d Tahun 2024 (Akhir Tahun Pelaksanaan RKPD)		Tingkat Capaian Kinerja dan Realisasi Anggaran RPJMD s/d Tahun 2024		Perangkat Daerah Penanggung Jawab	Keterangan
											I		II		III		IV									
1	2	3	4	5	6		7		8		9		10		11		12		13		14		15		16	17
					K	Rp.	K	Rp.	K	Rp.	K	Rp.	K	Rp.	K	Rp.	K	Rp.	K	Rp.	K	Rp.	K	Rp.		
		4-01.4-01.0-00.0-00.01-01-03-2.02	Pelaksanaan Administrasi Pembangunan	1. Jumlah dokumen Pelaksanaan Administrasi Pembangunan		0,00		723.410.608,00	1. 15.00 dokumen	429.000.000,00	1. 5.00 dokumen	21.569.000,00	1. 4.00 dokumen	108.269.300,00		0,00		0,00	1. 9 dokumen	129.838.300,00		853.248.908,00		0,00		TW 1: 1. 1 Laporan Penyusunan Program 1 Kali Sosialisasi / FGD (Mitigasi resiko pelaksanaan pembangunan 3 dokumen Lapdu Bulan Januari, Februari, Maret TW 2: 1. 1 Laporan Progres Pelaksanaan Perpres No 80 Tahun 2019 3 dokumen Lapdu Bulan April, Mei, dan Juni
		4-01.4-01.0-00.0-00.01-01-03-2.02-1	Fasilitasi Penyusunan Program Pembangunan	1. Jumlah Dokumen Hasil Fasilitasi Penyusunan Program Pembangunan Daerah		0,00	1. 4	156.345.221,00	1. 4.00 Dokumen	70.000.000,00	1. 2.00 Dokumen	0,00	1. 1.00 Dokumen	43.049.800,00		0,00		0,00	1. 3 Dokumen	43.049.800,00	1. 7 Dokumen	199.395.021,00		0,00		TW 1: 1. 1 Laporan Penyusunan Program 1 Kali Sosialisasi / FGD (Mitigasi resiko pelaksanaan pembangunan TW 2: 1. 1 Laporan Progres Pelaksanaan Perpres No 80 Tahun 2019
		4-01.4-01.0-00.0-00.01-01-03-2.02-2	Pengendalian dan Evaluasi Program Pembangunan	1. Jumlah Laporan Hasil Pengendalian dan Evaluasi Program Pembangunan		0,00	1. 54	344.665.338,00	1. 40.00 Laporan	154.000.000,00	1. 3.00 Laporan	14.659.000,00	1. 20.00 Laporan	25.603.000,00		0,00		0,00	1. 23 Laporan	40.262.000,00	1. 77 Laporan	384.927.338,00		0,00		TW 1: 1. 3 Dokumen Laporan Monev pelaksanaan fisik konstruksi TW 2: 1. 20 Laporan Kemajuan Pekerjaan Fisik Konstruksi
		4-01.4-01.0-00.0-00.01-01-03-2.02-3	Pengelolaan Evaluasi dan Pelaporan Pelaksanaan Pembangunan	1. Jumlah Laporan Hasil Pengelolaan Evaluasi dan Pelaporan Pelaksanaan Pembangunan		0,00	1. 12	222.400.049,00	1. 12.00 Laporan	205.000.000,00	1. 3.00 Laporan	6.910.000,00	1. 3.00 Laporan	39.616.500,00		0,00		0,00	1. 6 Laporan	46.526.500,00	1. 18 Laporan	268.926.549,00		0,00		TW 1: 1. 3 dokumen Lapdu Bulan Januari, Februari, Maret TW 2: 1. 3 dokumen Lapdu Bulan April, Mei, dan Juni
		4-01.4-01.0-00.0-00.01-01-03-2.03	Pengelolaan Pengadaan Barang dan Jasa	1. Persentase pengadaan yang terlaksana		0,00		1.204.356.720,00	1. 100.00 %	447.500.000,00	1. 0.00 %	31.846.440,00	1. 0.00 %	86.629.965,00		0,00		0,00	1. 0 %	118.476.405,00		1.322.833.125,00		0,00		TW 1: 1. Realisasi pada TW selanjutnya TW 2: 1. Realisasi pada tw selanjutnya
		4-01.4-01.0-00.0-00.01-01-03-2.03-1	Pengelolaan Pengadaan Barang dan Jasa	1. Jumlah Dokumen Hasil Pengelolaan Pengadaan Barang dan Jasa		0,00	1. 45	633.409.870,00	1. 12.00 Dokumen	185.000.000,00	1. 3.00 Dokumen	0,00	1. 3.00 Dokumen	53.060.147,00		0,00		0,00	1. 6 Dokumen	53.060.147,00	1. 51 Dokumen	686.470.017,00		0,00		TW 1: 1. 3 Dokumen Pengolaan Pengadaan Barang dan Jasa TW 2: 1. 3 Dokumen Pengolaan Pengadaan Barang dan Jasa

Nomor Urut Program Prioritas	Sasaran Pembangunan Daerah	Kode	Urusan/Bidang Urusan Pemerintahan Daerah dan Program/Kegiatan	Indikator Kinerja Program (outcome) / Kegiatan (output)	Target RPJMD pada tahun 2021 s/d 2026		Realisasi Capaian Kinerja RPJMD s/d RKPD Tahun Lalu (2023)		Target Kinerja dan Anggaran RKPD Tahun Berjalan yang dievaluasi (2024)		Realisasi Kinerja Pada Triwulan								Realisasi Capaian Kinerja dan Anggaran RKPD yang Dievaluasi (2024)		Realisasi Kinerja dan Anggaran RPJMD s/d Tahun 2024 (Akhir Tahun Pelaksanaan RKPD)		Tingkat Capaian Kinerja dan Realisasi Anggaran RPJMD s/d Tahun 2024		Perangkat Daerah Penanggung Jawab	Keterangan
											I		II		III		IV									
1	2	3	4	5	6		7		8		9		10		11		12		13		14		15		16	17
					K	Rp.	K	Rp.	K	Rp.	K	Rp.	K	Rp.	K	Rp.	K	Rp.	K	Rp.	K	Rp.	K	Rp.		
		4-01.4-01.0-00.0-00.01-01-03-2.03-2	Pengelolaan Layanan Pengadaan Secara Elektronik	1. Jumlah Dokumen Hasil Layanan Pengadaan Secara Elektronik		0,00	1. 12	288.000.450,00	1. 12.00 Dokumen	122.500.000,00	1. 3.00 Dokumen	31.846.440,00	1. 3.00 Dokumen	16.037.818,00		0,00		0,00	1. 6 Dokumen	47.884.258,00	1. 18 Dokumen	335.884.708,00		0,00		TW 1: 1. 3 Dokumen Pengelolaan Layanan Pengadaan Secara Elektronik TW 2: 1. 3 Dokumen Pengelolaan Layanan Pengadaan Secara Elektronik
		4-01.4-01.0-00.0-00.01-01-03-2.03-3	Pembinaan dan Advokasi Pengadaan Barang dan Jasa	1. Jumlah Orang yang Mengikuti Pembinaan dan Advokasi Pengadaan Barang dan Jasa		0,00	1. 80	282.946.400,00	1. 80.00 Orang	140.000.000,00	1. 0.00 Orang	0,00	1. 0.00 Orang	17.532.000,00		0,00		0,00	1. 0 Orang	17.532.000,00	1. 80 Orang	300.478.400,00		0,00		TW 1: 1. Realisasi pada TW selanjutnya TW 2: 1. Realisasi kinerja pada tw selanjutnya
		4-01.4-01.0-00.0-00.01-01-03-2.04	Pemantauan Kebijakan Sumber Daya Alam	1. jumlah dokumen pemantauan kebijakan sumber daya alam		0,00		1.827.786.555,00	1. 7.00 dokumen	533.000.000,00	1. 0.00 dokumen	8.232.000,00	1. 0.00 dokumen	76.479.642,00		0,00		0,00	1. 0 dokumen	84.711.642,00		1.912.498.197,00		0,00		TW 1: 1. Realisasi pada TW selanjutnya TW 2: 1. Realisasi pada akhir tahun
		4-01.4-01.0-00.0-00.01-01-03-2.04-1	Koordinasi, Sinkronisasi dan Evaluasi Kebijakan Pertanian, Kehutanan, Kelautan, dan Perikanan	1. Jumlah Dokumen Hasil Koordinasi, Sinkronisasi, dan Evaluasi Kebijakan Urusan Pertanian, Pangan, Kehutanan, Kelautan dan Perikanan, Perdagangan, Perindustrian, KUKM, Penanaman Modal, Tenaga Kerja		0,00	1. 12	1.713.501.824,00	1. 12.00 Dokumen	470.000.000,00	1. 3.00 Dokumen	8.232.000,00	1. 3.00 Dokumen	70.366.142,00		0,00		0,00	1. 6 Dokumen	78.598.142,00	1. 18 Dokumen	1.792.099.966,00		0,00		TW 1: 1. 1 dokumen Koordinasi, Sinkronisasi dan Evaluasi Kebijakan Pertanian, 1 dokumen Koordinasi, Sinkronisasi dan Evaluasi Kebijakan Kehutanan, 1 dokumen Koordinasi, Sinkronisasi dan Evaluasi KebijakanKelautan, dan Perikanan TW 2: 1. 1 dokumen Koordinasi, Sinkronisasi dan Evaluasi Kebijakan Pertanian, 1 dokumen Koordinasi, Sinkronisasi dan Evaluasi Kebijakan Kehutanan, 1 dokumen Koordinasi, Sinkronisasi dan Evaluasi KebijakanKelautan, dan Perikanan

Nomor Urut Program Prioritas	Sasaran Pembangunan Daerah	Kode	Urusan/Bidang Urusan Pemerintahan Daerah dan Program/Kegiatan	Indikator Kinerja Program (outcome) / Kegiatan (output)	Target RPJMD pada tahun 2021 s/d 2026		Realisasi Capaian Kinerja RPJMD s/d RKPD Tahun Lalu (2023)		Target Kinerja dan Anggaran RKPD Tahun Berjalan yang dievaluasi (2024)		Realisasi Kinerja Pada Triwulan								Realisasi Capaian Kinerja dan Anggaran RKPD yang Dievaluasi (2024)		Realisasi Kinerja dan Anggaran RPJMD s/d Tahun 2024 (Akhir Tahun Pelaksanaan RKPD)		Tingkat Capaian Kinerja dan Realisasi Anggaran RPJMD s/d Tahun 2024		Perangkat Daerah Penanggung Jawab	Keterangan
											I		II		III		IV									
1	2	3	4	5	6		7		8		9		10		11		12		13		14		15		16	17
					K	Rp.	K	Rp.	K	Rp.	K	Rp.	K	Rp.	K	Rp.	K	Rp.	K	Rp.	K	Rp.	K	Rp.		
		4-01.4-01.0-00.0-00.01-01-03-2.04-2	Koordinasi, Sinkronisasi dan Evaluasi Kebijakan Pertambangan dan Lingkungan Hidup	1. Jumlah Dokumen Hasil Koordinasi, Sinkronisasi, dan Evaluasi Kebijakan Urusan Pertambangan dan Sumber Daya Mineral, Lingkungan Hidup, Kominfo, Perhubungan, Statistik, Persandian		0,00	1. 8	58.640.126,00	1. 8.00 Dokumen	31.500.000,00	1. 2.00 Dokumen	0,00	1. 2.00 Dokumen	6.113.500,00		0,00		0,00	1. 4 Dokumen	6.113.500,00	1. 12 Dokumen	64.753.626,00		0,00		TW 1: 1. 1 Dokumen Koordinasi, Sinkronisasi dan Evaluasi Kebijakan Pertambangan , dan 1 Dokumen Koordinasi, Sinkronisasi dan Evaluasi Kebijakan Lingkungan Hidup TW 2: 1. 1 Dokumen Koordinasi, Sinkronisasi dan Evaluasi Kebijakan Pertambangan , dan 1 Dokumen Koordinasi, Sinkronisasi dan Evaluasi Kebijakan Lingkungan Hidup
		4-01.4-01.0-00.0-00.01-01-03-2.04-3	Koordinasi, Sinkronisasi dan Evaluasi Kebijakan Energi dan Air	1. Jumlah Dokumen Hasil Koordinasi, Sinkronisasi, dan Evaluasi Kebijakan Urusan Energi dan Air, Pekerjaan Umum dan Penataan Ruang, Perumahan Rakyat dan Kawasan Permukiman, Pertanahan		0,00	1. 8	55.644.605,00	1. 8.00 Dokumen	31.500.000,00	1. 2.00 Dokumen	0,00	1. 2.00 Dokumen	0,00		0,00		0,00	1. 4 Dokumen	0,00	1. 12 Dokumen	55.644.605,00		0,00		TW 1: 1. 1 Dokumen Koordinasi, Sinkronisasi dan Evaluasi Kebijakan Pertambangan ,1 Dokumen Koordinasi, Sinkronisasi dan Evaluasi Kebijakan Lingkungan Hidup TW 2: 1. 1 Dokumen Koordinasi, Sinkronisasi dan Evaluasi Kebijakan Pertambangan ,1 Dokumen Koordinasi, Sinkronisasi dan Evaluasi Kebijakan Lingkungan Hidup
Rata-rata capaian kinerja Program (%)											44,44	8,49	43,19	20,83	0,00	0,00	0,00	0,00	87,63	29,32						
Rata-rata capaian kinerja Kegiatan (%)											32,61		34,81		0,00		0,00		67,42							
Rata-rata capaian kinerja Subkegiatan (%)											37,31		27,20		0,00		0,00		64,51							
Predikat kinerja																										
Faktor pendorong keberhasilan kinerja:																										
Faktor penghambat pencapaian kinerja:																										
Tindak lanjut yang diperlukan dalam triwulan berikutnya:																										
Tindak lanjut yang diperlukan dalam RKPD berikutnya:																										

Formulir E60
Evaluasi Terhadap Hasil RKPD
Kabupaten / Kota Trenggalek
Tahun 2024

Nomor Urut Program Prioritas	Sasaran Pembangunan Daerah	Kode	Urusan/Bidang Urusan Pemerintahan Daerah dan Program/Kegiatan	Indikator Kinerja Program (outcome) / Kegiatan (output)	Target RPJMD pada tahun 2021 s/d 2026		Realisasi Capaian Kinerja RPJMD s/d RKPD Tahun Lalu (2023)		Target Kinerja dan Anggaran RKPD Tahun Berjalan yang dievaluasi (2024)		Realisasi Kinerja Pada Triwulan								Realisasi Capaian Kinerja dan Anggaran RKPD yang Dievaluasi (2024)		Realisasi Kinerja dan Anggaran RPJMD s/d Tahun 2024 (Akhir Tahun Pelaksanaan RKPD)		Tingkat Capaian Kinerja dan Realisasi Anggaran RPJMD s/d Tahun 2024		Perangkat Daerah Penanggung Jawab	Keterangan
											I		II		III		IV									
1	2	3	4	5	6		7		8		9		10		11		12		13		14		15		16	17
					K	Rp.	K	Rp.	K	Rp.	K	Rp.	K	Rp.	K	Rp.	K	Rp.	K	Rp.	K	Rp.	K	Rp.		
		4-02	Bidang Sekretariat DPRD			41.389.295.200,00		105.595.371.294,00		59.632.510.302,00		13.194.111.047,00		13.773.683.442,00		0,00		0,00		26.967.794.489,00		132.563.165.783,00		320,28		
		4-02.0-00.0-00.01	SEKRETARIAT DPRD			41.389.295.200,00		105.595.371.294,00		59.632.510.302,00		13.194.111.047,00		13.773.683.442,00		0,00		0,00		26.967.794.489,00		132.563.165.783,00		320,28		
		4-02.0-00.0-00.01-01	SEKRETARIAT DPRD			41.389.295.200,00		105.595.371.294,00		59.632.510.302,00		13.194.111.047,00		13.773.683.442,00		0,00		0,00		26.967.794.489,00		132.563.165.783,00		320,28		
		4-02.4-02.0-00.0-00.01-01-01	PROGRAM PENUNJANG URUSAN PEMERINTAHAN DAERAH KABUPATEN/KOTA	1. Cakupan pelayanan jasa administrasi perkantoran yang difasilitasi 2. Persentase nilai aset dalam kondisi baik 3. Persentase Ketersediaan Dokumen Perencanaan, Penganggaran, dan Evaluasi Kinerja Perangkat Daerah	1. 100.00 % 2. 100.00 % 3. 100.00 %	30.300.197.000,00		73.670.798.011,00	1. 100.00 % 2. 100.00 % 3. 100.00 %	38.238.655.482,00	1. 27.18 % 2. 6.40 % 3. 96.83 %	7.991.561.790,00	1. 21.93 % 2. 16.28 % 3. 0.00 %	7.352.512.177,00		0,00		0,00	1. 49,11 % 2. 22,68 % 3. 96,83 %	15.344.073.967,00	1. 49,11 % 2. 22,68 % 3. 96,83 %	89.014.871.978,00	1. 49 % 2. 22 % 3. 96 %	293,78		TW 1: 1. Realisasi jasa administrasi perkantoran = (54,97+ 4 + 30,12 + 28,57 + 26,79 + 33,33 + 12,50) / 7 = 27,18 2. Realisasi =27/422*100=6,4 3. Realisasi aset keadaan baik TW IV tahun 2023 Nilai aset baik / total aset kali 100 TW 2: 1. Realisasi jasa administrasi perkantoran =((0/100)+(22,08/100)+(28,57/100)+(22,62/100)+(33,33/100)+(25/100))/6*100 = 21,93 2. Realisasi dokumen perencanaan setwan = (21/129)*100 3. Realisasi aset kondisi baik = Nilai aset baik / total aset kali 100
		4-02.4-02.0-00.0-00.01-01-01-2.01	Perencanaan, Penganggaran, dan Evaluasi Kinerja Perangkat Daerah	1. Jumlah Dokumen Perencanaan, Penganggaran, dan Evaluasi Kinerja Perangkat Daerah yang disusun		0,00		172.968.850,00	1. 422.00 dokumen	125.393.020,00	1. 27.00 dokumen	35.667.500,00	1. 21.00 dokumen	21.648.900,00		0,00		0,00	1. 48 dokumen	57.316.400,00		230.285.250,00		0,00		TW 1: 1. 27 dokumen =((6/15)+(21/87))/2*100% TW 2: 1. Realisasi dokumen perencanaan

Nomor Urut Program Prioritas	Sasaran Pembangunan Daerah	Kode	Urusan/Bidang Urusan Pemerintahan Daerah dan Program/Kegiatan	Indikator Kinerja Program (outcome) / Kegiatan (output)	Target RPJMD pada tahun 2021 s/d 2026		Realisasi Capaian Kinerja RPJMD s/d RKPD Tahun Lalu (2023)		Target Kinerja dan Anggaran RKPD Tahun Berjalan yang dievaluasi (2024)		Realisasi Kinerja Pada Triwulan								Realisasi Capaian Kinerja dan Anggaran RKPD yang Dievaluasi (2024)		Realisasi Kinerja dan Anggaran RPJMD s/d Tahun 2024 (Akhir Tahun Pelaksanaan RKPD)		Tingkat Capaian Kinerja dan Realisasi Anggaran RPJMD s/d Tahun 2024		Perangkat Daerah Penanggung Jawab	Keterangan
											I		II		III		IV									
1	2	3	4	5	6		7		8		9		10		11		12		13		14		15		16	17
					K	Rp.	K	Rp.	K	Rp.	K	Rp.	K	Rp.	K	Rp.	K	Rp.	K	Rp.	K	Rp.	K	Rp.		
		4-02.4-02.0-00.0-00.01-01-01-2.01-1	Penyusunan Dokumen Perencanaan Perangkat Daerah	1. Jumlah Dokumen Perencanaan Perangkat Daerah		0,00	1. 16	117.152.600,00	1. 15.00 Dokumen	84.802.520,00	1. 6.00 Dokumen	20.759.000,00	1. 2.00 Dokumen	19.201.400,00		0,00		0,00	1. 8 Dokumen	39.960.400,00	1. 24 Dokumen	157.113.000,00		0,00		TW 1: 1. 6 dokumen yaitu DPA 2024, RKA Pergeseran 1 2024, DPA Pergeseran 1 2024, PK 2024, Renaksi 2024, Dialog kinerja 2024 TW 2: 1. Relisasi dokumen Pembenahan PK 2024 dan Pohon Kinerja = 2
		4-02.4-02.0-00.0-00.01-01-01-2.01-6	Koordinasi dan Penyusunan Laporan Capaian Kinerja dan Ikhtisar Realisasi Kinerja SKPD	1. Jumlah Laporan Capaian Kinerja dan Ikhtisar Realisasi Kinerja SKPD dan Laporan Hasil Koordinasi Penyusunan Laporan Capaian Kinerja dan Ikhtisar Realisasi Kinerja SKPD		0,00	1. 73	55.816.250,00	1. 87.00 Laporan	40.590.500,00	1. 21.00 Laporan	14.908.500,00	1. 19.00 Laporan	2.447.500,00		0,00		0,00	1. 40 Laporan	17.356.000,00	1. 113 Laporan	73.172.250,00		0,00		TW 1: 1. 21 dokumen LKJIP 2023, Lapdu-3, LKPJ 2023, SKM-3, KK 3, Eva 1, output 2023 1, fung, 3, DTH 3, realisasi 1, BA kas 1 TW 2: 1. Realisasi Lapdu-3, SKM-3, KK 3, Eva 1, output 1, fung, 3, DTH 3, realisasi 1, BA kas 1 = 19
		4-02.4-02.0-00.0-00.01-01-01-2.02	Administrasi Keuangan Perangkat Daerah	1. Persentase Administrasi Keuangan Perangkat Daerah yang diselesaikan		0,00		8.132.081.861,00	1. 100.00 %	4.348.123.475,00	1. 54.97 %	1.190.111.444,00	1. 0.00 %	861.576.929,00		0,00		0,00	1. 54.97 %	2.051.688.373,00		10.183.770.234,00		0,00		TW 1: 1. Realisasi kernerja Gaji ASN Setwan bulan januari-maret 2024 =((31/31)+78/784))/2* 100% = 54,97% TW 2: 1. Realisasi administrasi keuangan setwan
		4-02.4-02.0-00.0-00.01-01-01-2.02-1	Penyediaan Gaji dan Tunjangan ASN	1. Jumlah Orang yang Menerima Gaji dan Tunjangan ASN		0,00	1. 128	8.030.247.861,00	1. 31.00 Orang/bulan	4.293.123.475,00	1. 31.00 Orang/bulan	1.181.231.444,00	1. 0.00 Orang/bulan	846.536.929,00		0,00		0,00	1. 31 Orang/bulan	2.027.768.373,00	1. 159 Orang/bulan	10.058.016.234,00		0,00		TW 1: 1. 31 orang ASN TW 2: 1. Realisasi gaji dan tunjangan ASN 31 orang
		4-02.4-02.0-00.0-00.01-01-01-2.02-2	Penyediaan Administrasi Pelaksanaan Tugas ASN	1. Jumlah Dokumen Hasil Penyediaan Administrasi Pelaksanaan Tugas ASN		0,00	1. 683	101.834.000,00	1. 784.00 Dokumen	55.000.000,00	1. 78.00 Dokumen	8.880.000,00	1. 217.00 Dokumen	15.040.000,00		0,00		0,00	1. 295 Dokumen	23.920.000,00	1. 978 Dokumen	125.754.000,00		0,00		TW 1: 1. 78 dokumen administrasi keuangan bulan januari, pebruari dan maret 2024 TW 2: 1. Lap Gaji ASN 3, DPRD 3, DOP 3, TPP 3, HR 3, SPP 67, SPM, 67, Verifikasi SPJ 67, TL BPK 1, = 217

Nomor Urut Program Prioritas	Sasaran Pembangunan Daerah	Kode	Urusan/Bidang Urusan Pemerintahan Daerah dan Program/Kegiatan	Indikator Kinerja Program (outcome) / Kegiatan (output)	Target RPJMD pada tahun 2021 s/d 2026		Realisasi Capaian Kinerja RPJMD s/d RKPD Tahun Lalu (2023)		Target Kinerja dan Anggaran RKPD Tahun Berjalan yang dievaluasi (2024)		Realisasi Kinerja Pada Triwulan								Realisasi Capaian Kinerja dan Anggaran RKPD yang Dievaluasi (2024)		Realisasi Kinerja dan Anggaran RPJMD s/d Tahun 2024 (Akhir Tahun Pelaksanaan RKPD)		Tingkat Capaian Kinerja dan Realisasi Anggaran RPJMD s/d Tahun 2024		Perangkat Daerah Penanggung Jawab	Keterangan
											I		II		III		IV									
1	2	3	4	5	6		7		8		9		10		11		12		13		14		15		16	17
					K	Rp.	K	Rp.	K	Rp.	K	Rp.	K	Rp.	K	Rp.	K	Rp.	K	Rp.	K	Rp.	K	Rp.		
		4-02.4-02.0-00.0-00.01-01-01-2.03	Administrasi Barang Milik Daerah pada Perangkat Daerah	1. Jumlah dokumen Administrasi Barang Milik Daerah pada Perangkat Daerah yang tersusun		0,00		95.432.500,00	1. 2.00 dokumen	56.278.000,00	1. 4.00 dokumen	12.060.000,00	1. 0.00 dokumen	0,00		0,00		0,00	1. 4 dokumen	12.060.000,00		107.492.500,00		0,00		TW 1: 1. Lap BMD 1, rekon 1, stock opname 1, hr 1 = 4 TW 2: 1. Realisasi dokumen adminstrasi BMD setwan semester I 2024
		4-02.4-02.0-00.0-00.01-01-01-2.03-6	Penatausahaan Barang Milik Daerah pada SKPD	1. Jumlah Laporan Penatausahaan Barang Milik Daerah pada SKPD		0,00	1. 17	95.432.500,00	1. 18.00 Laporan	56.278.000,00	1. 4.00 Laporan	12.060.000,00	1. 4.00 Laporan	0,00		0,00		0,00	1. 8 Laporan	12.060.000,00	1. 25 Laporan	107.492.500,00		0,00		TW 1: 1. 4 laporan yaitu Lap BMD 1, rekon 1, stock opname 1, honor 1 TW 2: 1. Realisasi laporan Rekon barang 1, laporan pengadaan 1, honorarium 2 = 4
		4-02.4-02.0-00.0-00.01-01-01-2.05	Administrasi Kepegawaian Perangkat Daerah	1. Persentase Administrasi Kepegawaian Perangkat Daerah Yang Diselesaikan		0,00		470.000.922,00	1. 100.00 %	286.738.438,00	1. 30.12 %	8.451.500,00	1. 22.88 %	94.093.659,00		0,00		0,00	1. 53 %	102.545.159,00		572.546.081,00		0,00		TW 1: 1. Realisasi =((13/43)+(12/40))/2*100% TW 2: 1. Realisasi administrasi kepegawaian =((10/43)+(9/40))/2*100% = 22,88
		4-02.4-02.0-00.0-00.01-01-01-2.05-3	Pendataan dan Pengolahan Administrasi Kepegawaian	1. Jumlah Dokumen Pendataan dan Pengolahan Administrasi Kepegawaian		0,00	1. 32	22.766.500,00	1. 43.00 Dokumen	25.062.500,00	1. 13.00 Dokumen	8.451.500,00	1. 10.00 Dokumen	0,00		0,00		0,00	1. 23 Dokumen	8.451.500,00	1. 55 Dokumen	31.218.000,00		0,00		TW 1: 1. 13 dokumen antara lain Asik 3, KP 1, KGB 1, SKP 3 , Bajeting 1, pengelola kepeg 3, anjab 1 TW 2: 1. Realisasi laoran Asik 3, KGB 1, SKP 3 , pengelola kepeg 3 = 10
		4-02.4-02.0-00.0-00.01-01-01-2.05-9	Pendidikan dan Pelatihan Pegawai Berdasarkan Tugas dan Fungsi	1. Jumlah Pegawai Berdasarkan Tugas dan Fungsi yang Mengikuti Pendidikan dan Pelatihan		0,00	1. 48	447.234.422,00	1. 40.00 Orang	261.675.938,00	1. 12.00 Orang	0,00	1. 9.00 Orang	94.093.659,00		0,00		0,00	1. 21 Orang	94.093.659,00	1. 69 Orang	541.328.081,00		0,00		TW 1: 1. 12 orang dalam rangka Asdeksi-4, forkom 4, bimtek SIPD perenc. 2, bimtek SIPD penatausahaan 2 TW 2: 1. Realisasi Diklat Asdeksi-6, Forkom 3 = 9 orang
		4-02.4-02.0-00.0-00.01-01-01-2.06	Administrasi Umum Perangkat Daerah	1. Persentase Administrasi Umum Perangkat Daerah yang diselesaikan		0,00		637.458.156,00	1. 100.00 %	478.979.048,00	1. 28.57 %	48.404.500,00	1. 28.57 %	62.539.800,00		0,00		0,00	1. 57.14 %	110.944.300,00		748.402.456,00		0,00		TW 1: 1. Realisasi =((1/3)+(1/3)+(1/4)+(1/3)+(3/12)+(3/12)+(3/12))/7*100% TW 2: 1. Realisasi administrsi umum perangkat daerah =((1/3)+(1/3)+(1/4)+(1/3)+(3/12)+(3/12)+(3/12))/7*100% = 28,57

Nomor Urut Program Prioritas	Sasaran Pembangunan Daerah	Kode	Urusan/Bidang Urusan Pemerintahan Daerah dan Program/Kegiatan	Indikator Kinerja Program (outcome) / Kegiatan (output)	Target RPJMD pada tahun 2021 s/d 2026		Realisasi Capaian Kinerja RPJMD s/d RKPD Tahun Lalu (2023)		Target Kinerja dan Anggaran RKPD Tahun Berjalan yang dievaluasi (2024)		Realisasi Kinerja Pada Triwulan								Realisasi Capaian Kinerja dan Anggaran RKPD yang Dievaluasi (2024)		Realisasi Kinerja dan Anggaran RPJMD s/d Tahun 2024 (Akhir Tahun Pelaksanaan RKPD)		Tingkat Capaian Kinerja dan Realisasi Anggaran RPJMD s/d Tahun 2024		Perangkat Daerah Penanggung Jawab	Keterangan
											I		II		III		IV									
1	2	3	4	5	6		7		8		9		10		11		12		13		14		15		16	17
					K	Rp.	K	Rp.	K	Rp.	K	Rp.	K	Rp.	K	Rp.	K	Rp.	K	Rp.	K	Rp.	K	Rp.		
		4-02.4-02.0-00.0-00.01-01-01-2.06-1	Penyediaan Komponen Instalasi Listrik/Penerangan Bangunan Kantor	1. Jumlah Paket Komponen Instalasi Listrik/Penerangan Bangunan Kantor yang Disediakan		0,00	1. 3	20.957.500,00	1. 3.00 Paket	15.728.650,00	1. 1.00 Paket	5.245.000,00	1. 1.00 Paket	0,00		0,00		0,00	1. 2 Paket	5.245.000,00	1. 5 Paket	26.202.500,00		0,00		TW 1: 1. 1 paket instalasi listrik, peralatan listrik TW 2: 1. Realisasi komponen instalasi listrik kantor setwan
		4-02.4-02.0-00.0-00.01-01-01-2.06-2	Penyediaan Peralatan dan Perlengkapan Kantor	1. Jumlah Paket Peralatan dan Perlengkapan Kantor yang Disediakan		0,00	1. 3	162.724.500,00	1. 3.00 Paket	63.997.700,00	1. 1.00 Paket	4.200.000,00	1. 1.00 Paket	0,00		0,00		0,00	1. 2 Paket	4.200.000,00	1. 5 Paket	166.924.500,00		0,00		TW 1: 1. 1 paket peralatan dan perlengkapan kantor TW 2: 1. Realisasi peralatan dan perlengkapan kantor setwan
		4-02.4-02.0-00.0-00.01-01-01-2.06-5	Penyediaan Barang Cetakan dan Penggandaan	1. Jumlah Paket Barang Cetakan dan Penggandaan yang Disediakan		0,00	1. 4	51.505.450,00	1. 4.00 Paket	45.400.000,00	1. 1.00 Paket	0,00	1. 1.00 Paket	0,00		0,00		0,00	1. 2 Paket	0,00	1. 6 Paket	51.505.450,00		0,00		TW 1: 1. 1 paket bahan cetakan masih dalam proses pengumpulan bukti SPJ TW 2: 1. Realisasi bahan cetakan dan penggandaan kebutuhan setwan
		4-02.4-02.0-00.0-00.01-01-01-2.06-7	Penyediaan Bahan/Material	1. Jumlah Paket Bahan/Material yang Disediakan		0,00	1. 3	107.619.500,00	1. 3.00 Paket	138.852.698,00	1. 1.00 Paket	38.959.500,00	1. 1.00 Paket	0,00		0,00		0,00	1. 2 Paket	38.959.500,00	1. 5 Paket	146.579.000,00		0,00		TW 1: 1. 1 paket bahan / material TW 2: 1. Relisasi penyediaan bahan material
		4-02.4-02.0-00.0-00.01-01-01-2.06-8	Fasilitasi Kunjungan Tamu	1. Jumlah Laporan Fasilitasi Kunjungan Tamu		0,00	1. 12	122.888.350,00	1. 12.00 Laporan	80.000.000,00	1. 3.00 Laporan	0,00	1. 3.00 Laporan	19.433.500,00		0,00		0,00	1. 6 Laporan	19.433.500,00	1. 18 Laporan	142.321.850,00		0,00		TW 1: 1. 3 laporan bulan januari, pebruari dan maret 2024 TW 2: 1. Realisasi fasilitasi kunjungan tamu ke setwan 3 laporan
		4-02.4-02.0-00.0-00.01-01-01-2.06-9	Penyelenggaraan Rapat Koordinasi dan Konsultasi SKPD	1. Jumlah Laporan Penyelenggaraan Rapat Koordinasi dan Konsultasi SKPD		0,00	1. 12 2. 4	147.952.856,00	1. 12.00 Laporan	125.000.000,00	1. 3.00 Laporan	0,00	1. 3.00 Laporan	43.106.300,00		0,00		0,00	1. 6 Laporan	43.106.300,00	1. 18 Laporan 2. 4 Laporan	191.059.156,00		0,00		TW 1: 1. 3 laporan pelaksanaan rapat koordinas SKPD bulan januari, pebruari dan maret 2024 TW 2: 1. Realisasi rapat koordinas dan konsultasi SKPD 3 laporam
		4-02.4-02.0-00.0-00.01-01-01-2.06-1	Penatausahaan Arsip Dinamis pada SKPD	1. Jumlah Dokumen Penatausahaan Arsip Dinamis pada SKPD		0,00	1. 12	23.810.000,00	1. 12.00 Dokumen	10.000.000,00	1. 3.00 Dokumen	0,00	1. 3.00 Dokumen	0,00		0,00		0,00	1. 6 Dokumen	0,00	1. 18 Dokumen	23.810.000,00		0,00		TW 1: 1. 3 laporan penatausahaan arsip setwan TW 2: 1. Realisasi dokumen penatan arsi setwan

Nomor Urut Program Prioritas	Sasaran Pembangunan Daerah	Kode	Urusan/Bidang Urusan Pemerintahan Daerah dan Program/Kegiatan	Indikator Kinerja Program (outcome) / Kegiatan (output)	Target RPJMD pada tahun 2021 s/d 2026		Realisasi Capaian Kinerja RPJMD s/d RKPD Tahun Lalu (2023)		Target Kinerja dan Anggaran RKPD Tahun Berjalan yang dievaluasi (2024)		Realisasi Kinerja Pada Triwulan								Realisasi Capaian Kinerja dan Anggaran RKPD yang Dievaluasi (2024)		Realisasi Kinerja dan Anggaran RPJMD s/d Tahun 2024 (Akhir Tahun Pelaksanaan RKPD)		Tingkat Capaian Kinerja dan Realisasi Anggaran RPJMD s/d Tahun 2024		Perangkat Daerah Penanggung Jawab	Keterangan
											I		II		III		IV									
1	2	3	4	5	6		7		8		9		10		11		12		13		14		15		16	17
					K	Rp.	K	Rp.	K	Rp.	K	Rp.	K	Rp.	K	Rp.	K	Rp.	K	Rp.	K	Rp.	K	Rp.		
		4-02.4-02.0-00.0-00.01-01-01-2.07	Pengadaan Barang Milik Daerah Penunjang Urusan Pemerintah Daerah	1. Persentase Pengadaan Barang Milik Daerah Penunjang Urusan Pemerintah Daerah yang diselesaikan		0,00		540.590.500,00	1. 100.00 %	3.650.367.360,00	1. 0.00 %	0,00	1. 0.00 %	0,00		0,00		0,00	1. 0 %	0,00		540.590.500,00		0,00		TW 1: 1. Masih dalam proses di pejabat pengadaan TW 2: 1. Masih dalam proses dengan penyedia jasa
		4-02.4-02.0-00.0-00.01-01-01-2.07-2	Pengadaan Kendaraan Dinas Operasional atau Lapangan	1. Jumlah Unit Kendaraan Dinas Operasional atau Lapangan yang Disediakan		0,00		0,00	1. 4.00 Unit	2.268.730.000,00	1. 0.00 Unit	0,00	1. 0.00 Unit	0,00		0,00		0,00	1. 0 Unit	0,00	1. 0 Unit	0,00		0,00		TW 1: 1. Belum proses TW 2: 1. Penadaan kendaraan dinas pimpinan DPRD pada TW IV 2024
		4-02.4-02.0-00.0-00.01-01-01-2.07-5	Pengadaan Mebel	1. Jumlah Paket Mebel yang Disediakan		0,00	1. 11	177.842.500,00	1. 14.00 Unit	257.856.560,00	1. 0.00 Unit	0,00	1. 0.00 Unit	0,00		0,00		0,00	1. 0 Unit	0,00	1. 11 Unit	177.842.500,00		0,00		TW 1: 1. Belum proses TW 2: 1. Realisasi masih proses dengan penyedia jasa
		4-02.4-02.0-00.0-00.01-01-01-2.07-6	Pengadaan Peralatan dan Mesin Lainnya	1. Jumlah Unit Peralatan dan Mesin Lainnya yang Disediakan		0,00	1. 33	297.930.000,00	1. 40.00 Unit	1.039.550.000,00	1. 0.00 Unit	0,00	1. 0.00 Unit	0,00		0,00		0,00	1. 0 Unit	0,00	1. 33 Unit	297.930.000,00		0,00		TW 1: 1. Belum proses TW 2: 1. Realisasi pengadaan masih dalam tahap negosiasi dengan penyedia
		4-02.4-02.0-00.0-00.01-01-01-2.07-1	Pengadaan Sarana dan Prasarana Gedung Kantor atau Bangunan Lainnya	1. Jumlah Unit Sarana dan Prasarana Gedung Kantor atau Bangunan Lainnya yang Disediakan		0,00	1. 4	64.818.000,00	1. 2.00 Unit	84.230.800,00	1. 0.00 Unit	0,00	1. 0.00 Unit	0,00		0,00		0,00	1. 0 Unit	0,00	1. 4 Unit	64.818.000,00		0,00		TW 1: 1. Belum proses TW 2: 1. Pengadaan masih dalam tahap negosiasi dengan para penyedia jasa
		4-02.4-02.0-00.0-00.01-01-01-2.08	Penyediaan Jasa Penunjang Urusan Pemerintahan Daerah	1. Persentase Jasa Penunjang Urusan Pemerintahan Daerah yang diselesaikan		0,00		1.590.922.628,00	1. 100.00 %	1.142.124.135,00	1. 26.79 %	102.275.438,00	1. 22.62 %	292.677.479,00		0,00		0,00	1. 49.41 %	394.952.917,00		1.985.875.545,00		0,00		TW 1: 1. Realisasi =((3/12)+(12/48)+(2/6)+(5/21))/4*100% TW 2: 1. Realisasi penyediaan jasa penunjang urusan pemerintahan =((3/12)+(12/48)+(1/6)+(5/21))/4*100% = 22,62
		4-02.4-02.0-00.0-00.01-01-01-2.08-1	Penyediaan Jasa Surat Menyurat	1. Jumlah Laporan Penyediaan Jasa Surat Menyurat		0,00	1. 12	41.697.900,00	1. 12.00 Laporan	5.058.855,00	1. 3.00 Laporan	0,00	1. 3.00 Laporan	0,00		0,00		0,00	1. 6 Laporan	0,00	1. 18 Laporan	41.697.900,00		0,00		TW 1: 1. 3 laporan penyediaan surat penyurat TW 2: 1. Ealisasi jasa penyediaan surat menyurat

Nomor Urut Program Prioritas	Sasaran Pembangunan Daerah	Kode	Urusan/Bidang Urusan Pemerintahan Daerah dan Program/Kegiatan	Indikator Kinerja Program (outcome) / Kegiatan (output)	Target RPJMD pada tahun 2021 s/d 2026		Realisasi Capaian Kinerja RPJMD s/d RKPD Tahun Lalu (2023)		Target Kinerja dan Anggaran RKPD Tahun Berjalan yang dievaluasi (2024)		Realisasi Kinerja Pada Triwulan								Realisasi Capaian Kinerja dan Anggaran RKPD yang Dievaluasi (2024)		Realisasi Kinerja dan Anggaran RPJMD s/d Tahun 2024 (Akhir Tahun Pelaksanaan RKPD)		Tingkat Capaian Kinerja dan Realisasi Anggaran RPJMD s/d Tahun 2024		Perangkat Daerah Penanggung Jawab	Keterangan
											I		II		III		IV									
1	2	3	4	5	6		7		8		9		10		11		12		13		14		15		16	17
					K	Rp.	K	Rp.	K	Rp.	K	Rp.	K	Rp.	K	Rp.	K	Rp.	K	Rp.	K	Rp.	K	Rp.		
		4-02.4-02.0-00.0-00.01-01-01-2.08-2	Penyediaan Jasa Komunikasi, Sumber Daya Air dan Listrik	1. Jumlah Laporan Penyediaan Jasa Komunikasi, Sumber Daya Air dan Listrik yang Disediakan		0,00	1. 48	380.304.879,00	1. 48.00 Laporan	193.108.800,00	1. 12.00 Laporan	42.852.484,00	1. 12.00 Laporan	27.468.843,00		0,00		0,00	1. 24 Laporan	70.321.327,00	1. 72 Laporan 2. 0 Laporan 3. 0 4. 0	450.626.206,00		0,00		TW 1: 1. 12 laporan jasa komnikasi, SDA dan listrik TW 2: 1. Realisasi laporan listrik 3, telepon 3, air 3, internet 3 bulan april, mei, juni 2023 = 12 laporan
		4-02.4-02.0-00.0-00.01-01-01-2.08-3	Penyediaan Jasa Peralatan dan Perlengkapan Kantor	1. Jumlah Laporan Penyediaan Jasa Peralatan dan Perlengkapan Kantor yang Disediakan		0,00	1. 13	315.157.595,00	1. 6.00 Laporan	43.000.000,00	1. 2.00 Laporan	7.510.000,00	1. 1.00 Laporan	0,00		0,00		0,00	1. 3 Laporan	7.510.000,00	1. 16 Laporan	322.667.595,00		0,00		TW 1: 1. 2 laporan jasa peralatan kantor TW 2: 1. Realisasi laporan penyediaan jasa peralatan kantor setwan
		4-02.4-02.0-00.0-00.01-01-01-2.08-4	Penyediaan Jasa Pelayanan Umum Kantor	1. Jumlah Laporan Penyediaan Jasa Pelayanan Umum Kantor yang Disediakan		0,00	1. 21	853.762.254,00	1. 21.00 Laporan	900.956.480,00	1. 5.00 Laporan	51.912.954,00	1. 5.00 Laporan	265.208.636,00		0,00		0,00	1. 10 Laporan	317.121.590,00	1. 31 Laporan	1.170.883.844,00		0,00		TW 1: 1. 5 laporan jasa pelayanan umum kantor TW 2: 1. Laporan, honor TPK 3, jasa keamanan 1, cleaning service 1 = 5
		4-02.4-02.0-00.0-00.01-01-01-2.09	Pemeliharaan Barang Milik Daerah Penunjang Urusan Pemerintahan Daerah	1. Persentase BMD Penunjang Urusan Pemerintahan Daerah yang dipelihara		0,00		607.831.255,00	1. 85.00 %	628.513.857,00	1. 44.70 %	117.525.000,00	1. 38.80 %	204.666.306,00		0,00		0,00	1. 83.5 %	322.191.306,00		930.022.561,00		0,00		TW 1: 1. Realisasi =((4/4)+(7/28)+(0/30)+(19/44)+(1/1)+(0/2))/6 *100% = 44,70 TW 2: 1. Realisasi pemeliharaan BMD =((0/4)+(7/28)+(13/30)+(9/44)+(1/1)+(1/2))/6 *100% = 38,80
		4-02.4-02.0-00.0-00.01-01-01-2.09-1	Penyediaan Jasa Pemeliharaan, Biaya Pemeliharaan, dan Pajak Kendaraan Perorangan Dinas atau Kendaraan Dinas Jabatan	1. Jumlah Kendaraan Perorangan Dinas atau Kendaraan Dinas Jabatan yang Dipelihara dan dibayarkan Pajaknya		0,00	1. 4	100.540.402,00	1. 4.00 Unit	85.200.000,00	1. 4.00 Unit	0,00	1. 0.00 Unit	26.946.440,00		0,00		0,00	1. 4 Unit	26.946.440,00	1. 8 Unit	127.486.842,00		0,00		TW 1: 1. 4 unit kendaraan pimpinan DPRD TW 2: 1. Pemeliharaan kendaraan dinas pimpinan DPRD
		4-02.4-02.0-00.0-00.01-01-01-2.09-2	Penyediaan Jasa Pemeliharaan, Biaya Pemeliharaan, Pajak dan Perizinan Kendaraan Dinas Operasional atau Lapangan	1. Jumlah Kendaraan Dinas Operasional atau Lapangan yang Dipelihara dan dibayarkan Pajak dan Perizinannya		0,00	1. 28	260.689.853,00	1. 28.00 Unit	151.916.000,00	1. 7.00 Unit	0,00	1. 7.00 Unit	24.393.866,00		0,00		0,00	1. 14 Unit	24.393.866,00	1. 42 Unit	285.083.719,00		0,00		TW 1: 1. Pajak kendaraan dinas roda 2 sebanyak 7 unit masih dalam proses di pengajuan SPJ TW 2: 1. Realisasi pajak kendaraan bermotor dinas setwan

Nomor Urut Program Prioritas	Sasaran Pembangunan Daerah	Kode	Urusan/Bidang Urusan Pemerintahan Daerah dan Program/Kegiatan	Indikator Kinerja Program (outcome) / Kegiatan (output)	Target RPJMD pada tahun 2021 s/d 2026		Realisasi Capaian Kinerja RPJMD s/d RKPD Tahun Lalu (2023)		Target Kinerja dan Anggaran RKPD Tahun Berjalan yang dievaluasi (2024)		Realisasi Kinerja Pada Triwulan								Realisasi Capaian Kinerja dan Anggaran RKPD yang Dievaluasi (2024)		Realisasi Kinerja dan Anggaran RPJMD s/d Tahun 2024 (Akhir Tahun Pelaksanaan RKPD)		Tingkat Capaian Kinerja dan Realisasi Anggaran RPJMD s/d Tahun 2024		Perangkat Daerah Penanggung Jawab	Keterangan
											I		II		III		IV									
1	2	3	4	5	6		7		8		9		10		11		12		13		14		15		16	17
					K	Rp.	K	Rp.	K	Rp.	K	Rp.	K	Rp.	K	Rp.	K	Rp.	K	Rp.	K	Rp.	K	Rp.		
		4-02.4-02.0-00.0-00.01-01-01-2.09-5	Pemeliharaan Mebel	1. Jumlah Mebel yang Dipelihara		0,00	1. 31	33.470.000,00	1. 30.00 Unit	26.660.480,00	1. 0.00 Unit	0,00	1. 13.00 Unit	15.000.000,00		0,00		0,00	1. 13 Unit	15.000.000,00	1. 44 Unit	48.470.000,00		0,00		TW 1: 1. Belum ada proses TW 2: 1. Realisasi pemeliharaan mebel 13 unit
		4-02.4-02.0-00.0-00.01-01-01-2.09-6	Pemeliharaan Peralatan dan Mesin Lainnya	1. Jumlah Peralatan dan Mesin Lainnya yang Dipelihara		0,00	1. 50	72.012.000,00	1. 44.00 Unit	80.025.918,00	1. 19.00 Unit	24.525.000,00	1. 9.00 Unit	35.700.000,00		0,00		0,00	1. 28 Unit	60.225.000,00	1. 78 Unit	132.237.000,00		0,00		TW 1: 1. Pemeliharaan AC 9, FC 1, Laptop 5, Printer 4 = 19 unit TW 2: 1. Realisasi pemeliharaan peralatan dan mesin 9 unit
		4-02.4-02.0-00.0-00.01-01-01-2.09-9	Pemeliharaan/ Rehabilitasi Gedung Kantor dan Bangunan Lainnya	1. Jumlah Gedung Kantor dan Bangunan Lainnya yang Dipelihara/Direhabilitasi		0,00	1. 2	111.395.000,00	1. 1.00 Unit	193.971.459,00	1. 1.00 Unit	93.000.000,00	1. 0.00 Unit	57.626.000,00		0,00		0,00	1. 1 Unit	150.626.000,00	1. 3 Unit	262.021.000,00		0,00		TW 1: 1. Rehap sarpras kantor TW 2: 1. Realisasi sarana prasarana kantor setwan
		4-02.4-02.0-00.0-00.01-01-01-2.09-1	Pemeliharaan/ Rehabilitasi Sarana dan Prasarana Gedung Kantor atau Bangunan Lainnya	1. Jumlah Sarana dan Prasarana Gedung Kantor atau Bangunan Lainnya yang Dipelihara/Direhabilitasi		0,00	1. 3	29.724.000,00	1. 2.00 Unit	90.740.000,00	1. 0.00 Unit	0,00	1. 1.00 Unit	45.000.000,00		0,00		0,00	1. 1 Unit	45.000.000,00	1. 4 Unit	74.724.000,00		0,00		TW 1: 1. Dalam proses TW 2: 1. Realisasi rehab lantai dan ruangan aula setwan
		4-02.4-02.0-00.0-00.01-01-01-2.15	Layanan Keuangan dan Kesejahteraan DPRD	1. Persentase Layanan Keuangan dan Kesejahteraan DPRD yang dilaksanakan		0,00		61.048.434.839,00	1. 100.00 %	26.770.384.202,00	1. 33.33 %	6.463.106.408,00	1. 33.33 %	5.793.887.104,00		0,00		0,00	1. 66.66 %	12.256.993.512,00		73.305.428.351,00		0,00		TW 1: 1. Realisasi =((45/45)+(0/1)+(0/45))/3*100% TW 2: 1. Realisasi layanan keuangan dan kesejahteraan DRPD =((45/45)+(0/1)+(0/45))/3*100% = 33,33
		4-02.4-02.0-00.0-00.01-01-01-2.15-1	Penyelenggaraan Administrasi Keuangan DPRD	1. Jumlah Anggota DPRD yang Menerima Hak Keuangan DPRD		0,00	1. 180	60.500.094.344,00	1. 45.00 Orang/Bulan	26.406.422.277,00	1. 45.00 Orang/Bulan	6.463.106.408,00	1. 0.00 Orang/Bulan	5.781.667.104,00		0,00		0,00	1. 45 Orang/Bulan	12.244.773.512,00	1. 225 Orang/Bulan	72.744.867.856,00		0,00		TW 1: 1. 45 orang anggota DPRD TW 2: 1. Realisasi gaji dan tunjangan DPRD bulan april, mei, juni 2024
		4-02.4-02.0-00.0-00.01-01-01-2.15-2	Penyediaan Pakaian Dinas dan Atribut DPRD	1. Jumlah Paket Pakaian Dinas dan Atribut DPRD yang Disediakan		0,00	1. 1	508.418.495,00	1. 1.00 Paket	318.961.925,00	1. 0.00 Paket	0,00	1. 0.00 Paket	12.220.000,00		0,00		0,00	1. 0 Paket	12.220.000,00	1. 1 Paket	520.638.495,00		0,00		TW 1: 1. Dalam proses di PPK TW 2: 1. Realisasi pengadaan pakaian dinas dan atribut DPRD dalam proses

Nomor Urut Program Prioritas	Sasaran Pembangunan Daerah	Kode	Urusan/Bidang Urusan Pemerintahan Daerah dan Program/Kegiatan	Indikator Kinerja Program (outcome) / Kegiatan (output)	Target RPJMD pada tahun 2021 s/d 2026		Realisasi Capaian Kinerja RPJMD s/d RKPD Tahun Lalu (2023)		Target Kinerja dan Anggaran RKPD Tahun Berjalan yang dievaluasi (2024)		Realisasi Kinerja Pada Triwulan								Realisasi Capaian Kinerja dan Anggaran RKPD yang Dievaluasi (2024)		Realisasi Kinerja dan Anggaran RPJMD s/d Tahun 2024 (Akhir Tahun Pelaksanaan RKPD)		Tingkat Capaian Kinerja dan Realisasi Anggaran RPJMD s/d Tahun 2024		Perangkat Daerah Penanggung Jawab	Keterangan
											I		II		III		IV									
1	2	3	4	5	6		7		8		9		10		11		12		13		14		15		16	17
					K	Rp.	K	Rp.	K	Rp.	K	Rp.	K	Rp.	K	Rp.	K	Rp.	K	Rp.	K	Rp.	K	Rp.		
		4-02.4-02.0-00.0-00.01-01-01-2.15-3	Pelaksanaan Medical Check Up DPRD	1. Jumlah Orang yang Mengikuti Medical Check Up DPRD		0,00	1. 24	39.922.000,00	1. 45.00 Orang	45.000.000,00	1. 0.00 Orang	0,00	1. 0.00 Orang	0,00		0,00		0,00	1. 0 Orang	0,00	1. 24 Orang	39.922.000,00		0,00		TW 1: 1. Pelaksanaan check up TW IV TW 2: 1. Realisasi medical check up anggota DPRD dilaksanakan pada TW IV 2024
		4-02.4-02.0-00.0-00.01-01-01-2.16	Layanan Administrasi DPRD	1. Persentase Layanan Administrasi DPRD yang dilaksanakan		0,00		375.076.500,00	1. 100.00 %	751.753.947,00	1. 12.50 %	13.960.000,00	1. 25.00 %	21.422.000,00		0,00		0,00	1. 37.5 %	35.382.000,00		410.458.500,00		0,00		TW 1: 1. Realisasi =((3/12)+(0/3))/2*100 % TW 2: 1. Realisasi layanan administrasi DPRD =((2/12)+(1/3))/2*100 % = 25,00
		4-02.4-02.0-00.0-00.01-01-01-2.16-3	Fasilitasi Rapat Koordinasi dan Konsultasi DPRD	1. Jumlah Laporan Hasil Fasilitasi Rapat Koordinasi dan Konsultasi DPRD		0,00	1. 7	372.326.000,00	1. 12.00 Laporan	448.623.800,00	1. 3.00 Laporan	13.960.000,00	1. 2.00 Laporan	21.422.000,00		0,00		0,00	1. 5 Laporan	35.382.000,00	1. 12 Laporan	407.708.000,00		0,00		TW 1: 1. 3 dokumen rapat Pimpinan DPRD bulan januari, pebruari dan maret 2024 TW 2: 1. Realisasi laporan rapat koordinas dan konsultasi pimpinan DPRD
		4-02.4-02.0-00.0-00.01-01-01-2.16-4	Penyediaan Kebutuhan Rumah Tangga DPRD	1. Jumlah Paket Kebutuhan Rumah Tangga DPRD yang Disediakan		0,00	1. 1	2.750.500,00	1. 3.00 Paket	303.130.147,00	1. 0.00 Paket	0,00	1. 1.00 Paket	0,00		0,00		0,00	1. 1 Paket	0,00	1. 2 Paket	2.750.500,00		0,00		TW 1: 1. Masih dalam proses TW 2: 1. Realisasi kebutuhan rumah dinas ketua DPRD keuangan masih proses
		4-02.4-02.0-00.0-00.01-01-02	PROGRAM DUKUNGAN PELAKSANAAN TUGAS DAN FUNGSI DPRD	1. Persentase Dukungan Pelaksanaan Tugas dan Fungsi DPRD yang dilaksanakan	1. 100.00 %	11.089.098.200,00		31.924.573.283,00	1. 100.00 %	21.393.854.820,00	1. 13.70 %	5.202.549.257,00	1. 17.10 %	6.421.171.265,00		0,00		0,00	1. 30,80 %	11.623.720.522,00	1. 30,80 %	43.548.293.805,00	1. 30 %	392,71		TW 1: 1. Realisasi fasilitasi tugas pimpinan dan anggota DPRD blan januari-maret 2024 =((3/17+(0/9)+(12/63)+(30/100)+(3/4)+(1/2)+(10/12))*100 =35,71 TW 2: 1. Realisasi dukungan tugas fungsi DPRD =((0/17)+(1/7)+(13/49)+(30/38)+(0/19)+(0/3)+(0/37))/7*100 = 17,10
		4-02.4-02.0-00.0-00.01-01-02-2.01	Pembentukan Peraturan Daerah dan Peraturan DPRD	1. Jumlah Peraturan Daerah dan Peraturan DPRD yang disusun		0,00		5.468.667.489,00	1. 17.00 Raperda	4.201.673.865,00	1. 3.00 Raperda	755.965.500,00	1. 0.00 Raperda	867.246.940,00		0,00		0,00	1. 3 Raperda	1.623.212.440,00		7.091.879.929,00		0,00		TW 1: 1. Realisasi 3 dokumen propemperda, Raperda hari jadi, sosper TW 2: 1. Realisasi propemperda sedang di bahas komisi DPRD

Nomor Urut Program Prioritas	Sasaran Pembangunan Daerah	Kode	Urusan/Bidang Urusan Pemerintahan Daerah dan Program/Kegiatan	Indikator Kinerja Program (outcome) / Kegiatan (output)	Target RPJMD pada tahun 2021 s/d 2026		Realisasi Capaian Kinerja RPJMD s/d RKPD Tahun Lalu (2023)		Target Kinerja dan Anggaran RKPD Tahun Berjalan yang dievaluasi (2024)		Realisasi Kinerja Pada Triwulan								Realisasi Capaian Kinerja dan Anggaran RKPD yang Dievaluasi (2024)		Realisasi Kinerja dan Anggaran RPJMD s/d Tahun 2024 (Akhir Tahun Pelaksanaan RKPD)		Tingkat Capaian Kinerja dan Realisasi Anggaran RPJMD s/d Tahun 2024		Perangkat Daerah Penanggung Jawab	Keterangan
											I		II		III		IV									
1	2	3	4	5	6		7		8		9		10		11		12		13		14		15		16	17
					K	Rp.	K	Rp.	K	Rp.	K	Rp.	K	Rp.	K	Rp.	K	Rp.	K	Rp.	K	Rp.	K	Rp.		
		4-02.4-02.0-00.0-00.01-01-02-2.01-1	Penyusunan dan Pembahasan Program Pembentukan Peraturan Daerah	1. Jumlah Dokumen Hasil Penyusunan dan Pembahasan Program Pembentukan Peraturan Daerah		0,00	1. 2	1.071.165.032,00	1. 2.00 Dokumen	1.173.242.762,00	1. 1.00 Dokumen	208.734.000,00	1. 0.00 Dokumen	766.288.150,00		0,00		0,00	1. 1 Dokumen	975.022.150,00	1. 3 Dokumen	2.046.187.182,00		0,00		TW 1: 1. 1 dokumen propemperda DPRD TW 2: 1. Realisasi Propemperda masih menunggu hasil pembahasan dengan mitra komisi dn eksekutif
		4-02.4-02.0-00.0-00.01-01-02-2.01-2	Pembahasan Rancangan Peraturan Daerah	1. Jumlah Dokumen Hasil Pembahasan Rancangan Peraturan Daerah		0,00	1. 3	3.717.445.682,00	1. 3.00 Dokumen	1.033.886.460,00	1. 1.00 Dokumen	228.940.600,00	1. 0.00 Dokumen	100.958.790,00		0,00		0,00	1. 1 Dokumen	329.899.390,00	1. 4 Dokumen	4.047.345.072,00		0,00		TW 1: 1. 1 dokumen perda hari jadi trenggalek TW 2: 1. Realisasi masih dalam pembahasan di komisi-komisi DPRD yang melibatkan OPD terkait pembahasan perubahan APBD 2024 dan APBD 2025
		4-02.4-02.0-00.0-00.01-01-02-2.01-3	Penyelenggaraan Kajian Perundang-Undangan	1. Jumlah Dokumen Kajian Perundang-Undangan		0,00	1. 1	395.253.475,00	1. 4.00 Dokumen	605.410.000,00	1. 0.00 Dokumen	0,00	1. 0.00 Dokumen	0,00		0,00		0,00	1. 0 Dokumen	0,00	1. 1 Dokumen	395.253.475,00		0,00		TW 1: 1. Belum proses TW 2: 1. Realisasi menunggu dari hasil kerjasama dengan Pihak ketiga
		4-02.4-02.0-00.0-00.01-01-02-2.01-4	Fasilitasi Penyusunan Penjelasan/Keterangan Naskah Akademik	1. Jumlah Dokumen Hasil Penyusunan Penjelasan atau Keterangan dan/atau Naskah Akademik yang Difasilitasi		0,00	1. 5	284.803.300,00	1. 5.00 Dokumen	1.065.714.643,00	1. 1.00 Dokumen	318.290.900,00	1. 0.00 Dokumen	0,00		0,00		0,00	1. 1 Dokumen	318.290.900,00	1. 6 Dokumen	603.094.200,00		0,00		TW 1: 1. 1 dokumen Sosper DPRD TW 2: 1. Realisasi penyusunan Naskah akademik masih disusun oleh masing-masing komisi-komisi DPRD dan Baperperda bekerja sama dengan pihak ketiga
		4-02.4-02.0-00.0-00.01-01-02-2.01-5	Penyusunan Tata Tertib DPRD	1. Jumlah Dokumen Tata Tertib DPRD yang Disusun		0,00		0,00	1. 1.00 Dokumen	323.420.000,00	1. 0.00 Dokumen	0,00	1. 0.00 Dokumen	0,00		0,00		0,00	1. 0 Dokumen	0,00	1. 0 Dokumen	0,00		0,00		TW 1: 1. Belum proses untuk DPRD Baru TW 2: 1. Realisasi dokumen tata tertib DPDR untuk anggota DPRD yang baru periode 2024-2029
		4-02.4-02.0-00.0-00.01-01-02-2.02	Pembahasan Kebijakan Anggaran	1. Jumlah dokumen Pembahasan Kebijakan Anggaran yang disusun		0,00		2.402.217.322,00	1. 9.00 dokumen	2.062.717.870,00	1. 0.00 dokumen	581.910.000,00	1. 1.00 dokumen	492.070.447,00		0,00		0,00	1. 1 dokumen	1.073.980.447,00		3.476.197.769,00		0,00		TW 1: 1. Masih dalam proses pertanggungjawaban APBD 2023 TW 2: 1. Realisasi pembahasan pertanggungjawaban APBD 2023

Nomor Urut Program Prioritas	Sasaran Pembangunan Daerah	Kode	Urusan/Bidang Urusan Pemerintahan Daerah dan Program/Kegiatan	Indikator Kinerja Program (outcome) / Kegiatan (output)	Target RPJMD pada tahun 2021 s/d 2026		Realisasi Capaian Kinerja RPJMD s/d RKPD Tahun Lalu (2023)		Target Kinerja dan Anggaran RKPD Tahun Berjalan yang dievaluasi (2024)		Realisasi Kinerja Pada Triwulan								Realisasi Capaian Kinerja dan Anggaran RKPD yang Dievaluasi (2024)		Realisasi Kinerja dan Anggaran RPJMD s/d Tahun 2024 (Akhir Tahun Pelaksanaan RKPD)		Tingkat Capaian Kinerja dan Realisasi Anggaran RPJMD s/d Tahun 2024		Perangkat Daerah Penanggung Jawab	Keterangan
											I		II		III		IV									
1	2	3	4	5	6		7		8		9		10		11		12		13		14		15		16	17
					K	Rp.	K	Rp.	K	Rp.	K	Rp.	K	Rp.	K	Rp.	K	Rp.	K	Rp.	K	Rp.	K	Rp.		
		4-02.4-02.0-00.0-00.01-01-02-2.02-1	Pembahasan KUA dan PPAS	1. Jumlah Dokumen Hasil Pembahasan KUA dan PPAS		0,00	1. 4	339.560.877,00	1. 4.00 Dokumen	665.428.707,00	1. 0.00 Dokumen	198.457.400,00	1. 0.00 Dokumen	198.031.050,00		0,00		0,00	1. 0 Dokumen	396.488.450,00	1. 4 Dokumen	736.049.327,00		0,00		TW 1: 1. Dalam proses TW 2: 1. Realisasi dokumen pembahasan KUA dan PPAS masih berproses
		4-02.4-02.0-00.0-00.01-01-02-2.02-3	Pembahasan APBD	1. Jumlah Dokumen Hasil Pembahasan APBD		0,00	1. 2	1.207.179.219,00	1. 2.00 Dokumen	855.516.096,00	1. 0.00 Dokumen	383.452.600,00	1. 0.00 Dokumen	0,00		0,00		0,00	1. 0 Dokumen	383.452.600,00	1. 2 Dokumen	1.590.631.819,00		0,00		TW 1: 1. Dalam proses TW 2: 1. Realisasi dokumen hasil pembahasan APBD untuk Perubahan APBD 2024 dan APBD 2025
		4-02.4-02.0-00.0-00.01-01-02-2.02-6	Pembahasan Pertanggungjawaban APBD	1. Jumlah Dokumen Hasil Pembahasan Pertanggungjawaban APBD		0,00	1. 1	855.477.226,00	1. 1.00 Dokumen	541.773.067,00	1. 0.00 Dokumen	0,00	1. 1.00 Dokumen	294.039.397,00		0,00		0,00	1. 1 Dokumen	294.039.397,00	1. 2 Dokumen	1.149.516.623,00		0,00		TW 1: 1. Masih dalam proses TW 2: 1. Realisasi dokumen pertanggungjawaban APBD 2023
		4-02.4-02.0-00.0-00.01-01-02-2.03	Pengawasan Penyelenggaraan Pemerintahan	1. Jumlah dokumen Pengawasan Penyelenggaraan Pemerintahan yang disusun		0,00		325.732.460,00	1. 63.00 dokumen	448.210.000,00	1. 12.00 dokumen	0,00	1. 13.00 dokumen	301.270.204,00		0,00		0,00	1. 25 dokumen	301.270.204,00		627.002.664,00		0,00		TW 1: 1. 12 dokumen komosi komisi DPRD bulan januari-maret 2024 TW 2: 1. Realisasi pengawasan penyelenggaran pemerintahan oleh komisi DPRD
		4-02.4-02.0-00.0-00.01-01-02-2.03-1	Pengawasan Urusan Pemerintahan Bidang Pemerintahan dan Hukum	1. Jumlah Laporan Hasil Pengawasan Urusan Pemerintahan Bidang Pemerintahan dan Hukum		0,00	1. 48	167.960.700,00	1. 48.00 Laporan	110.000.000,00	1. 12.00 Laporan	0,00	1. 12.00 Laporan	0,00		0,00		0,00	1. 24 Laporan	0,00	1. 72 Laporan	167.960.700,00		0,00		TW 1: 1. 12 laporan komisi komisi DPRD bulan januari, pebruari dan maret 2024 TW 2: 1. Realisasi pengawasan komisi-komisi DPRD terhadap mitra kerja OPD terkait
		4-02.4-02.0-00.0-00.01-01-02-2.03-8	Pembahasan Laporan Keterangan Pertanggungjawaban Kepala Daerah	1. Jumlah Rekomendasi Hasil Pembahasan Laporan Keterangan Pertanggungjawaban Kepala Daerah		0,00	1. 1	157.771.760,00	1. 1.00 Dokumen	338.210.000,00	1. 0.00 Dokumen	0,00	1. 1.00 Dokumen	301.270.204,00		0,00		0,00	1. 1 Dokumen	301.270.204,00	1. 2 Dokumen	459.041.964,00		0,00		TW 1: 1. Masih dalam proses pansus DPRD TW 2: 1. Realisasi dokumen LKPJ Bupati Trenggalek tahun 2023

Nomor Urut Program Prioritas	Sasaran Pembangunan Daerah	Kode	Urusan/Bidang Urusan Pemerintahan Daerah dan Program/Kegiatan	Indikator Kinerja Program (outcome) / Kegiatan (output)	Target RPJMD pada tahun 2021 s/d 2026		Realisasi Capaian Kinerja RPJMD s/d RKPD Tahun Lalu (2023)		Target Kinerja dan Anggaran RKPD Tahun Berjalan yang dievaluasi (2024)		Realisasi Kinerja Pada Triwulan								Realisasi Capaian Kinerja dan Anggaran RKPD yang Dievaluasi (2024)		Realisasi Kinerja dan Anggaran RPJMD s/d Tahun 2024 (Akhir Tahun Pelaksanaan RKPD)		Tingkat Capaian Kinerja dan Realisasi Anggaran RPJMD s/d Tahun 2024		Perangkat Daerah Penanggung Jawab	Keterangan
											I		II		III		IV									
1	2	3	4	5	6		7		8		9		10		11		12		13		14		15		16	17
					K	Rp.	K	Rp.	K	Rp.	K	Rp.	K	Rp.	K	Rp.	K	Rp.	K	Rp.	K	Rp.	K	Rp.		
		4-02.4-02.0-00.0-00.01-01-02-2.04	Peningkatan Kapasitas DPRD	1. Persentase Peningkatan Kapasitas DPRD yang dilaksanakan		0,00		2.353.517.265,00	1. 100.00 %	2.783.348.000,00	1. 30.00 %	131.188.813,00	1. 30.00 %	271.856.700,00		0,00		0,00	1. 60 %	403.045.513,00		2.756.562.778,00		0,00		TW 1: 1. Realisasi =((3/12)+(3/12)+(6/6)+(0/6)+(0/2))/5*100% TW 2: 1. Realisasi peingkatan kapasitas / bimtek anggota DPRD =((3/12)+(3/12)+(0/6)+(3/6)+(1/2))/5*100% = 30,00
		4-02.4-02.0-00.0-00.01-01-02-2.04-2	Pendalaman Tugas DPRD	1. Jumlah Dokumen Hasil Pendalaman Tugas DPRD		0,00	1. 12	1.879.498.799,00	1. 12.00 Dokumen	2.111.852.000,00	1. 3.00 Dokumen	91.988.813,00	1. 3.00 Dokumen	188.556.700,00		0,00		0,00	1. 6 Dokumen	280.545.513,00	1. 18 Dokumen	2.160.044.312,00		0,00		TW 1: 1. 3 laporan bimtek anggota DPRD bulan januari, pebruari dan maret 2024 TW 2: 1. Realisasi Bimtek pendalaman tugas DPRD 3 dokumen
		4-02.4-02.0-00.0-00.01-01-02-2.04-5	Penyediaan Tenaga Ahli Fraksi	1. Jumlah Tenaga Ahli Fraksi		0,00	1. 24	382.304.266,00	1. 6.00 Orang	158.400.000,00	1. 6.00 Orang	39.200.000,00	1. 0.00 Orang	0,00		0,00		0,00	1. 6 Orang	39.200.000,00	1. 30 Orang	421.504.266,00		0,00		TW 1: 1. 6 orang tenaga ahli fraksi bulan januari, pebruari dan maret 2024 TW 2: 1. Realisasi tenaga ahli fraksi 6 orang
		4-02.4-02.0-00.0-00.01-01-02-2.04-6	Penyelenggaraan Hubungan Masyarakat	1. Jumlah Dokumen Hasil Penyelenggaraan Hubungan Masyarakat		0,00	1. 12	79.908.200,00	1. 6.00 Dokumen	50.000.000,00	1. 0.00 Dokumen	0,00	1. 3.00 Dokumen	0,00		0,00		0,00	1. 3 Dokumen	0,00	1. 15 Dokumen	79.908.200,00		0,00		TW 1: 1. Belum ada proses TW 2: 1. Realisasi pelaksanaan hearing dengan masyarakat
		4-02.4-02.0-00.0-00.01-01-02-2.04-7	Penyusunan Program Kerja DPRD	1. Jumlah Dokumen Rencana Kerja DPRD		0,00	1. 1	11.806.000,00	1. 2.00 Dokumen	10.000.000,00	1. 0.00 Dokumen	0,00	1. 1.00 Dokumen	0,00		0,00		0,00	1. 1 Dokumen	0,00	1. 2 Dokumen	11.806.000,00		0,00		TW 1: 1. Dalam proses TW 2: 1. Realisasi dokumen program kerja DPRD semester I 2024
		4-02.4-02.0-00.0-00.01-01-02-2.04-8	Publikasi dan Dokumentasi DPRD	1. Jumlah Dokumen Publikasi dan Dokumentasi DPRD		0,00		0,00	1. 12.00 Dokumen	453.096.000,00	1. 3.00 Dokumen	0,00	1. 3.00 Dokumen	83.300.000,00		0,00		0,00	1. 6 Dokumen	83.300.000,00	1. 6 Dokumen	83.300.000,00		0,00		TW 1: 1. 3 dokumen publikasi kegiatan dewan TW 2: 1. Realisasi dokumen publikasi kegiatan DPRD 3 dokumen
		4-02.4-02.0-00.0-00.01-01-02-2.05	Penyerapan dan Penghimpunan Aspirasi Masyarakat	1. Jumlah dokumen Penyerapan dan Penghimpunan Aspirasi Masyarakat yang disusun		0,00		789.062.500,00	1. 4.00 dokumen	543.450.000,00	1. 3.00 dokumen	117.500.000,00	1. 0.00 dokumen	0,00		0,00		0,00	1. 3 dokumen	117.500.000,00		906.562.500,00		0,00		TW 1: 1. Realisasi 3 dokumen reses DPRD TW 2: 1. Realisasi penyerapan aspirasi masyarakat telah dilaksanakan 3 kali

Nomor Urut Program Prioritas	Sasaran Pembangunan Daerah	Kode	Urusan/Bidang Urusan Pemerintahan Daerah dan Program/Kegiatan	Indikator Kinerja Program (outcome) / Kegiatan (output)	Target RPJMD pada tahun 2021 s/d 2026		Realisasi Capaian Kinerja RPJMD s/d RKPD Tahun Lalu (2023)		Target Kinerja dan Anggaran RKPD Tahun Berjalan yang dievaluasi (2024)		Realisasi Kinerja Pada Triwulan								Realisasi Capaian Kinerja dan Anggaran RKPD yang Dievaluasi (2024)		Realisasi Kinerja dan Anggaran RPJMD s/d Tahun 2024 (Akhir Tahun Pelaksanaan RKPD)		Tingkat Capaian Kinerja dan Realisasi Anggaran RPJMD s/d Tahun 2024		Perangkat Daerah Penanggung Jawab	Keterangan
											I		II		III		IV									
1	2	3	4	5	6		7		8		9		10		11		12		13		14		15		16	17
					K	Rp.	K	Rp.	K	Rp.	K	Rp.	K	Rp.	K	Rp.	K	Rp.	K	Rp.	K	Rp.	K	Rp.		
		4-02.4-02.0-00.0-00.01-01-02-2.05-1	Kunjungan Kerja dalam Daerah	1. Jumlah Laporan Hasil Kunjungan Kerja DPRD		0,00	1. 6	53.805.000,00	1. 6.00 Laporan	236.799.800,00	1. 0.00 Laporan	0,00	1. 2.00 Laporan	0,00		0,00		0,00	1. 2 Laporan	0,00	1. 8 Laporan	53.805.000,00		0,00		TW 1: 1. Masih dalam proses TW 2: 1. Realisasi pengawasan pembangunan / pemerintahan dalam daerah 2 laporan
		4-02.4-02.0-00.0-00.01-01-02-2.05-2	Penyusunan Pokok-Pokok Pikiran DPRD	1. Jumlah Dokumen Pokok-Pokok Pikiran DPRD yang Disusun		0,00		0,00	1. 1.00 Dokumen	50.825.200,00	1. 0.00 Dokumen	0,00	1. 0.00 Dokumen	0,00		0,00		0,00	1. 0 Dokumen	0,00	1. 0 Dokumen	0,00		0,00		TW 1: 1. Belum proses TW 2: 1. Realisasi pokir DPRD masih dalam proses di masing-masing anggota DPRD
		4-02.4-02.0-00.0-00.01-01-02-2.05-3	Pelaksanaan Reses	1. Jumah Dokumen Hasil Pelaksanaan Reses		0,00	1. 12	735.257.500,00	1. 12.00 Dokumen	255.825.000,00	1. 3.00 Dokumen	117.500.000,00	1. 3.00 Dokumen	0,00		0,00		0,00	1. 6 Dokumen	117.500.000,00	1. 18 Dokumen	852.757.500,00		0,00		TW 1: 1. 3 laporan reses DPRD bulan januari, pebruari dan maret 2024 TW 2: 1. Realisasi reses DPRD telah dilaksanakan 3 dokumen
		4-02.4-02.0-00.0-00.01-01-02-2.06	Pelaksanaan dan Pengawasan Kode Etik DPRD	1. Jumlah laporan Pelaksanaan dan Pengawasan Kode Etik DPRD yang disusun		0,00		737.486.088,00	1. 2.00 dokumen	1.050.869.009,00	1. 1.00 dokumen	120.838.000,00	1. 0.00 dokumen	237.633.000,00		0,00		0,00	1. 1 dokumen	358.471.000,00		1.095.957.088,00		0,00		TW 1: 1. 1 dokumen TW 2: 1. Realisasi Penuyusunan Kode Etik DPRD akan dilakukan anggota DPRD baru periode 2024-2029
		4-02.4-02.0-00.0-00.01-01-02-2.06-1	Penyusunan Kode Etik DPRD	1. Jumlah Kode Etik dan Tata Beracara DPRD		0,00	1. 2	320.361.647,00	1. 2.00 Dokumen	323.665.000,00	1. 0.00 Dokumen	0,00	1. 0.00 Dokumen	0,00		0,00		0,00	1. 0 Dokumen	0,00	1. 2 Dokumen	320.361.647,00		0,00		TW 1: 1. Belum ada kegiatan TW 2: 1. Kode Etik anggota DPRD yang baru periode 2024-2029
		4-02.4-02.0-00.0-00.01-01-02-2.06-2	Pengawasan Kode Etik DPRD	1. Jumlah Laporan Hasil Pengawasan Kode Etik DPRD		0,00	1. 1	417.124.441,00	1. 12.00 Laporan	727.204.009,00	1. 3.00 Laporan	120.838.000,00	1. 3.00 Laporan	237.633.000,00		0,00		0,00	1. 6 Laporan	358.471.000,00	1. 7 Laporan	775.595.441,00		0,00		TW 1: 1. 3 laporan BK DPRD bulan januari, pebruari dan maret 2024 TW 2: 1. Realisasi pengawasan kode etik DPRD 3 laporan
		4-02.4-02.0-00.0-00.01-01-02-2.08	Fasilitasi Tugas DPRD	1. Jumlah Laporan Fasilitasi Tugas DPRD yang disusun		0,00		19.847.890.159,00	1. 12.00 dokumen	10.303.586.076,00	1. 10.00 dokumen	3.495.146.944,00	1. 0.00 dokumen	4.251.093.974,00		0,00		0,00	1. 10 dokumen	7.746.240.918,00		27.594.131.077,00		0,00		TW 1: 1. 10 dokumen TW 2: 1. Realisasi fasilitasi tugas Pimpinan dan anggota DPRD = ((3/12)+(0/1)+(3/12)+(3/12))/4*100 = 18,75

Nomor Urut Program Prioritas	Sasaran Pembangunan Daerah	Kode	Urusan/Bidang Urusan Pemerintahan Daerah dan Program/Kegiatan	Indikator Kinerja Program (outcome) / Kegiatan (output)	Target RPJMD pada tahun 2021 s/d 2026		Realisasi Capaian Kinerja RPJMD s/d RKPD Tahun Lalu (2023)		Target Kinerja dan Anggaran RKPD Tahun Berjalan yang dievaluasi (2024)		Realisasi Kinerja Pada Triwulan								Realisasi Capaian Kinerja dan Anggaran RKPD yang Dievaluasi (2024)		Realisasi Kinerja dan Anggaran RPJMD s/d Tahun 2024 (Akhir Tahun Pelaksanaan RKPD)		Tingkat Capaian Kinerja dan Realisasi Anggaran RPJMD s/d Tahun 2024		Perangkat Daerah Penanggung Jawab	Keterangan
											I		II		III		IV									
1	2	3	4	5	6		7		8		9		10		11		12		13		14		15		16	17
					K	Rp.	K	Rp.	K	Rp.	K	Rp.	K	Rp.	K	Rp.	K	Rp.	K	Rp.	K	Rp.	K	Rp.		
		4-02.4-02.0-00.0-00.01-01-02-2.08-1	Koordinasi dan Konsultasi Pelaksanaan Tugas DPRD	1. Jumlah Dokumen Hasil Koordinasi dan Konsultasi Pelaksanaan Tugas DPRD		0,00	1. 12	15.856.034.111,00	1. 12.00 Dokumen	4.667.902.016,00	1. 3.00 Dokumen	2.301.817.094,00	1. 3.00 Dokumen	2.240.898.484,00		0,00		0,00	1. 6 Dokumen	4.542.715.578,00	1. 18 Dokumen	20.398.749.689,00		0,00		TW 1: 1. 3 dokumen bulan januari, pebruari dan maret 2024 TW 2: 1. Realisasi laporan hasil kerja Komisi-komisi DPRD
		4-02.4-02.0-00.0-00.01-01-02-2.08-2	Penyusunan Laporan Kinerja DPRD	1. Jumlah Laporan Fraksi, Alat Kelengkapan dan Kinerja DPRD yang Disusun		0,00	1. 1	17.210.000,00	1. 1.00 Laporan	10.000.000,00	1. 1.00 Laporan	0,00	1. 0.00 Laporan	9.900.000,00		0,00		0,00	1. 1 Laporan	9.900.000,00	1. 2 Laporan	27.110.000,00		0,00		TW 1: 1. 1 laporan kinerjs DPRD Tahun 2023 TW 2: 1. Realisasi laporan kinerja DPRD 1 Laporan
		4-02.4-02.0-00.0-00.01-01-02-2.08-3	Fasilitasi Pelaksanaan Tugas Badan Musyawarah	1. Jumlah Dokumen Hasil Fasilitasi Pelaksanaan Tugas Badan Musyawarah		0,00	1. 12	2.205.173.127,00	1. 12.00 Dokumen	1.855.313.086,00	1. 3.00 Dokumen	569.165.050,00	1. 3.00 Dokumen	746.163.740,00		0,00		0,00	1. 6 Dokumen	1.315.328.790,00	1. 18 Dokumen	3.520.501.917,00		0,00		TW 1: 1. 3 dokumen Banmus DPRD bulan januari, pebruari dan maret 2024 TW 2: 1. Realiasi laporan badan musyawarah DPRD 3 laporan
		4-02.4-02.0-00.0-00.01-01-02-2.08-4	Fasilitasi Tugas Pimpinan DPRD	1. Jumlah Dokumen Hasil Fasilitasi Tugas Pimpinan DPRD		0,00	1. 12	1.769.472.921,00	1. 12.00 Dokumen	3.770.370.974,00	1. 3.00 Dokumen	624.164.800,00	1. 3.00 Dokumen	1.254.131.750,00		0,00		0,00	1. 6 Dokumen	1.878.296.550,00	1. 18 Dokumen	3.647.769.471,00		0,00		TW 1: 1. 3 dokumen fasilitasi Pimpinan DPRD bulan januari, pebruari dan maret 2024 TW 2: 1. Realisasi Laporan fasilitasi Pimpinan DPRD 3 laporan
Rata-rata capaian kinerja Program (%)											28,59	22,61	14,92	24,62	0,00	0,00	0,00	0,00	43,50	47,23						
Rata-rata capaian kinerja Kegiatan (%)											41,91		13,56		0,00		0,00		55,47							
Rata-rata capaian kinerja Subkegiatan (%)											23,39		21,40		0,00		0,00		44,79							
Predikat kinerja																										
Faktor pendorong keberhasilan kinerja:																										
Faktor penghambat pencapaian kinerja:																										
Tindak lanjut yang diperlukan dalam triwulan berikutnya:																										
Tindak lanjut yang diperlukan dalam RKPD berikutnya:																										

Formulir E60
Evaluasi Terhadap Hasil RKPD
Kabupaten / Kota Trenggalek
Tahun 2024

Nomor Urut Program Prioritas	Sasaran Pembangunan Daerah	Kode	Urusan/Bidang Urusan Pemerintahan Daerah dan Program/Kegiatan	Indikator Kinerja Program (outcome) / Kegiatan (output)	Target RPJMD pada tahun 2021 s/d 2026		Realisasi Capaian Kinerja RPJMD s/d RKPD Tahun Lalu (2023)		Target Kinerja dan Anggaran RKPD Tahun Berjalan yang dievaluasi (2024)		Realisasi Kinerja Pada Triwulan								Realisasi Capaian Kinerja dan Anggaran RKPD yang Dievaluasi (2024)		Realisasi Kinerja dan Anggaran RPJMD s/d Tahun 2024 (Akhir Tahun Pelaksanaan RKPD)		Tingkat Capaian Kinerja dan Realisasi Anggaran RPJMD s/d Tahun 2024		Perangkat Daerah Penanggung Jawab	Keterangan
											I		II		III		IV									
1	2	3	4	5	6		7		8		9		10		11		12		13		14		15		16	17
					K	Rp.	K	Rp.	K	Rp.	K	Rp.	K	Rp.	K	Rp.	K	Rp.	K	Rp.	K	Rp.	K	Rp.		
		5-01	Bidang Perencanaan			10.401.838.000,00		19.567.734.872,57		11.343.563.740,00		2.249.099.823,00		1.819.468.373,00		0,00		0,00		4.068.568.196,00		23.636.303.068,57		227,23		
		5-01.5-05.0-00.02	BADAN PERENCANAAN PEMBANGUNAN, PENELITIAN DAN PENGEMBANGAN DAERAH			10.401.838.000,00		19.567.734.872,57		11.343.563.740,00		2.249.099.823,00		1.819.468.373,00		0,00		0,00		4.068.568.196,00		23.636.303.068,57		227,23		
		5-01.5-05.0-00.02-01	BADAN PERENCANAAN PEMBANGUNAN, PENELITIAN DAN PENGEMBANGAN DAERAH			10.401.838.000,00		19.567.734.872,57		11.343.563.740,00		2.249.099.823,00		1.819.468.373,00		0,00		0,00		4.068.568.196,00		23.636.303.068,57		227,23		
		5-01.5-01.5-05.0-00.02-01-01	PROGRAM PENUNJANG URUSAN PEMERINTAHAN DAERAH KABUPATEN/KOTA	1. Cakupan pelayanan jasa administrasi perkantoran yang difasilitasi 2. Persentase nilai aset dalam kondisi baik 3. Persentase Ketersediaan Dokumen Perencanaan, Penganggaran, dan Evaluasi Kinerja Perangkat Daerah	1. 100.00 % 2. 95.00 % 3. 100.00 %	6.901.838.000,00		15.062.705.276,00	1. 100.00 % 2. 95.00 % 3. 100.00 %	8.409.333.953,00	1. 42.45 % 2. 99.09 % 3. 21.14 %	1.839.444.844,00	1. 19.45 % 2. 99.09 % 3. 18.27 %	1.481.738.714,00		0,00		0,00	1. 61,90 % 2. 198,18 % 3. 39,41 %	3.321.183.558,00	1. 61,90 % 2. 198,18 % 3. 39,41 %	18.383.888.834,00	1. 61 % 2. 208.4210 5263158 % 3. 39 %	266,36		TW 1: 1. 50%+80%+13,13%+26,67%/4 2. dalam proses penghitungan 3. 22/104*100%=21,14% TW 2: 1. 35,29%+0%+16,25%+26,67%/4 2. dalam proses penghitungan 3. 19/104*100%=18,27%

Nomor Urut Program Prioritas	Sasaran Pembangunan Daerah	Kode	Urusan/Bidang Urusan Pemerintahan Daerah dan Program/Kegiatan	Indikator Kinerja Program (outcome) / Kegiatan (output)	Target RPJMD pada tahun 2021 s/d 2026		Realisasi Capaian Kinerja RPJMD s/d RKPD Tahun Lalu (2023)		Target Kinerja dan Anggaran RKPD Tahun Berjalan yang dievaluasi (2024)		Realisasi Kinerja Pada Triwulan								Realisasi Capaian Kinerja dan Anggaran RKPD yang Dievaluasi (2024)		Realisasi Kinerja dan Anggaran RPJMD s/d Tahun 2024 (Akhir Tahun Pelaksanaan RKPD)		Tingkat Capaian Kinerja dan Realisasi Anggaran RPJMD s/d Tahun 2024		Perangkat Daerah Penanggung Jawab	Keterangan
											I		II		III		IV									
1	2	3	4	5	6		7		8		9		10		11		12		13		14		15		16	17
					K	Rp.	K	Rp.	K	Rp.	K	Rp.	K	Rp.	K	Rp.	K	Rp.	K	Rp.	K	Rp.	K	Rp.		
		5-01.5-01.5-05.0-00.02-01-01-2.01	Perencanaan, Penganggaran, dan Evaluasi Kinerja Perangkat Daerah	1. Jumlah Dokumen Perencanaan, Penganggaran, dan Evaluasi Kinerja Perangkat Daerah yang disusun		0,00		160.671.249,00	1. 104.00 dokumen	51.456.311,00	1. 22.00 dokumen	0,00	1. 19.00 dokumen	5.576.000,00		0,00		0,00	1. 41 dokumen	5.576.000,00		166.247.249,00		0,00		TW 1: 1. - 1 Dokumen Perjanjian Kinerja Tahun 2024 - 1 Dokumen Pelaksanaan Anggaran APBD 2024 - 1 Dokumen Rencana Aksi Tahun 2024 - 1 Dokumen Dialog Kinerja Tahun 2024 - 3 SPJ Fungsional (Bulan Desember, Januari dan Februari) - 3 Laporan Terpadu (Bulan Desember, Januari dan Februari) - 3 Pengukuran Kinerja/Laporan Capaian Output (Bulan Desember, Januari dan Februari) - 3 Survey Kepuasan Masyarakat (Desember, Januari dan Februari) - 1 Laporan Survey Kepuasan Masyarakat Tahun 2023 - 3 Daftar Transaksi Harian (Bulan Desember, Januari dan Februari - 1 Laporan Kinerja Perangkat Daerah Tahun 2023 - 1 Laporan Keuangan Tahun 2023 TW 2: 1. 1 Laporan Terpadu Bulan Maret 1 Laporan Terpadu Bulan April 1 Laporan Terpadu
		5-01.5-01.5-05.0-00.02-01-01-2.01-1	Penyusunan Dokumen Perencanaan Perangkat Daerah	1. Jumlah Dokumen Perencanaan Perangkat Daerah		0,00	1. 12	79.755.400,00	1. 15.00 Dokumen	27.221.495,00	1. 4.00 Dokumen	0,00	1. 0.00 Dokumen	5.576.000,00		0,00		0,00	1. 4 Dokumen	5.576.000,00	1. 16 Dokumen	85.331.400,00		0,00		TW 1: 1. - 1 Dokumen Perjanjian Kinerja Tahun 2024 - 1 Dokumen Pelaksanaan Anggaran APBD 2024 - 1 Dokumen Rencana Aksi Tahun 2024 - 1 Dokumen Dialog Kinerja Tahun 2024 TW 2: 1. Akan direalisasikan di Triwulan III

Nomor Urut Program Prioritas	Sasaran Pembangunan Daerah	Kode	Urusan/Bidang Urusan Pemerintahan Daerah dan Program/Kegiatan	Indikator Kinerja Program (outcome) / Kegiatan (output)	Target RPJMD pada tahun 2021 s/d 2026		Realisasi Capaian Kinerja RPJMD s/d RKPD Tahun Lalu (2023)		Target Kinerja dan Anggaran RKPD Tahun Berjalan yang dievaluasi (2024)		Realisasi Kinerja Pada Triwulan								Realisasi Capaian Kinerja dan Anggaran RKPD yang Dievaluasi (2024)		Realisasi Kinerja dan Anggaran RPJMD s/d Tahun 2024 (Akhir Tahun Pelaksanaan RKPD)		Tingkat Capaian Kinerja dan Realisasi Anggaran RPJMD s/d Tahun 2024		Perangkat Daerah Penanggung Jawab	Keterangan
											I		II		III		IV									
1	2	3	4	5	6		7		8		9		10		11		12		13		14		15		16	17
					K	Rp.	K	Rp.	K	Rp.	K	Rp.	K	Rp.	K	Rp.	K	Rp.	K	Rp.	K	Rp.	K	Rp.		
		5-01.5-01.5-05.0-00.02-01-01-2.01-6	Koordinasi dan Penyusunan Laporan Capaian Kinerja dan Ikhtisar Realisasi Kinerja SKPD	1. Jumlah Laporan Capaian Kinerja dan Ikhtisar Realisasi Kinerja SKPD dan Laporan Hasil Koordinasi Penyusunan Laporan Capaian Kinerja dan Ikhtisar Realisasi Kinerja SKPD		0,00	1. 65	80.915.849,00	1. 89.00 Laporan	24.234.816,00	1. 18.00 Laporan	0,00	1. 19.00 Laporan	0,00		0,00		0,00	1. 37 Laporan	0,00	1. 102 Laporan	80.915.849,00		0,00		TW 1: 1. - 3 SPJ Fungsional (Bulan Desember, Januari dan Februari) - 3 Laporan Terpadu (Bulan Desember, Januari dan Februari) - 3 Pengukuran Kinerja/Laporan Capaian Output (Bulan Desember, Januari dan Februari) - 3 Survey Kepuasan Masyarakat (Desember, Januari dan Februari) - 1 Laporan Survey Kepuasan Masyarakat Tahun 2023 - 3 Daftar Transaksi Harian (Bulan Desember, Januari dan Februari - 1 Laporan Kinerja Perangkat Daerah Tahun 2023 - 1 Laporan Keuangan Tahun 2023 TW 2: 1. 1 Laporan Terpadu Bulan Maret 1 Laporan Terpadu Bulan April 1 Laporan Terpadu Bulan Mei 1 Laporan Evaluasi Dialog Kinerja Triwulan I 1 Laporan Pemantauan Rencana Aksi Triwulan I 1 Laporan Evaluasi Rencana Kerja 1 SPJ Fungsional Bulan April
		5-01.5-01.5-05.0-00.02-01-01-2.02	Administrasi Keuangan Perangkat Daerah	1. Persentase Administrasi Keuangan Perangkat Daerah yang diselesaikan		0,00		11.944.325.988,00	1. 1.00 1	6.755.419.976,00	1. 50.00 1	1.427.993.342,00	1. 35.29 1	1.256.664.215,00		0,00		0,00	1. 85.29 1	2.684.657.557,00		14.628.983.545,00		0,00		TW 1: 1. ((42/42*100%)+(0/34*100%))/2=50% TW 2: 1. ((0/42*100%)+(24/34*100%))/2=35,29%

Nomor Urut Program Prioritas	Sasaran Pembangunan Daerah	Kode	Urusan/Bidang Urusan Pemerintahan Daerah dan Program/Kegiatan	Indikator Kinerja Program (outcome) / Kegiatan (output)	Target RPJMD pada tahun 2021 s/d 2026		Realisasi Capaian Kinerja RPJMD s/d RKPD Tahun Lalu (2023)		Target Kinerja dan Anggaran RKPD Tahun Berjalan yang dievaluasi (2024)		Realisasi Kinerja Pada Triwulan								Realisasi Capaian Kinerja dan Anggaran RKPD yang Dievaluasi (2024)		Realisasi Kinerja dan Anggaran RPJMD s/d Tahun 2024 (Akhir Tahun Pelaksanaan RKPD)		Tingkat Capaian Kinerja dan Realisasi Anggaran RPJMD s/d Tahun 2024		Perangkat Daerah Penanggung Jawab	Keterangan
											I		II		III		IV									
1	2	3	4	5	6		7		8		9		10		11		12		13		14		15		16	17
					K	Rp.	K	Rp.	K	Rp.	K	Rp.	K	Rp.	K	Rp.	K	Rp.	K	Rp.	K	Rp.	K	Rp.		
		5-01.5-01.5-05.0-00.02-01-01-2.02-1	Penyediaan Gaji dan Tunjangan ASN	1. Jumlah Orang yang Menerima Gaji dan Tunjangan ASN		0,00	1. 170	11.041.709.700,00	1. 42.00 Orang/bulan	6.612.420.020,00	1. 42.00 Orang/bulan	1.427.993.342,00	1. 0.00 Orang/bulan	1.237.269.115,00		0,00		0,00	1. 42 Orang/bulan	2.665.262.457,00	1. 212 Orang/bulan	13.706.972.157,00		0,00		TW 1: 1. - Pembayaran Gaji ASN Januari - Pembayaran Gaji ASN Februari - Pembayaran Gaji Kekurangan PNS Tahun 2023 - Pembayaran Gaji Kekurangan PPPK Tahun 2023 - Pembayaran Gaji ASN Maret - Pembayaran Tunjangan Perbaikan Penghasilan Januari - Pembayaran Gaji Rapel PPPK - Pembayaran Gaji Rapel PNS - Pembayaran THR Komponen Gaji PNS - Pembayaran THR Komponen Gaji PPPK - Pembayaran Tunjangan Perbaikan Penghasilan Februari - Pembayaran THR Komponen Tunjangan Perbaikan Penghasilan PNS TW 2: 1. Telah terealisasikan secara fisik 100% sampai dengan akhir Triwulan II

Nomor Urut Program Prioritas	Sasaran Pembangunan Daerah	Kode	Urusan/Bidang Urusan Pemerintahan Daerah dan Program/Kegiatan	Indikator Kinerja Program (outcome) / Kegiatan (output)	Target RPJMD pada tahun 2021 s/d 2026		Realisasi Capaian Kinerja RPJMD s/d RKPD Tahun Lalu (2023)		Target Kinerja dan Anggaran RKPD Tahun Berjalan yang dievaluasi (2024)		Realisasi Kinerja Pada Triwulan								Realisasi Capaian Kinerja dan Anggaran RKPD yang Dievaluasi (2024)		Realisasi Kinerja dan Anggaran RPJMD s/d Tahun 2024 (Akhir Tahun Pelaksanaan RKPD)		Tingkat Capaian Kinerja dan Realisasi Anggaran RPJMD s/d Tahun 2024		Perangkat Daerah Penanggung Jawab	Keterangan
											I		II		III		IV									
1	2	3	4	5	6		7		8		9		10		11		12		13		14		15		16	17
					K	Rp.	K	Rp.	K	Rp.	K	Rp.	K	Rp.	K	Rp.	K	Rp.	K	Rp.	K	Rp.	K	Rp.		
		5-01.5-01.5-05.0-00.02-01-01-2.02-2	Penyediaan Administrasi Pelaksanaan Tugas ASN	1. Jumlah Dokumen Hasil Penyediaan Administrasi Pelaksanaan Tugas ASN		0,00	1. 5	902.616.288,00	1. 34.00 Dokumen	142.999.956,00	1. 0.00 Dokumen	0,00	1. 24.00 Dokumen	19.395.100,00		0,00		0,00	1. 24 Dokumen	19.395.100,00	1. 29 Dokumen	922.011.388,00		0,00		TW 1: 1. Kegiatan belum dilaksanakan TW 2: 1. 1 Dokumen Laporan Gaji Bulan Januari 1 Dokumen Laporan Gaji Bulan Februari 1 Dokumen Laporan Gaji Bulan Maret 1 Dokumen Laporan Gaji Bulan April 1 Dokumen Laporan Gaji Bulan Mei 1 Dokumen Laporan Gaji Bulan Juni 1 Dokumen Laporan Gaji Bulan Juli 1 Dokumen Laporan Gaji Kekurangan PNS Tahun 2023 1 Dokumen Laporan Gaji Kekurangan PPPK Tahun 2023 1 Dokumen Laporan Rapel Gaji PPPK Tahun 2024 1 Dokumen Laporan Rapel Gaji PNS Tahun 2024 1 Dokumen Laporan THR PPPK Tahun 2024 1 Dokumen Laporan THR PNS Komponen Gaji Tahun 2024 1 Dokumen Laporan THR PNS Komponen TPP Tahun 2024 1 Dokumen Laporan THR PNS Komponen Gaji Tahun 2024 1 Dokumen Laporan Gaji Ke-13 PNS Komponen Gaji Tahun 2024
		5-01.5-01.5-05.0-00.02-01-01-2.03	Administrasi Barang Milik Daerah pada Perangkat Daerah	1. Persentase Administrasi Barang Milik Daerah pada perangkat daerah yang diselesaikan		0,00		18.949.000,00	1. 100.00 %	17.600.000,00	1. 14.81 %	0,00	1. 29.63 %	4.601.500,00		0,00		0,00	1. 44.44 %	4.601.500,00		23.550.500,00		0,00		TW 1: 1. 4/27*100%=14,81% TW 2: 1. 8/27*100%=29,63%

Nomor Urut Program Prioritas	Sasaran Pembangunan Daerah	Kode	Urusan/Bidang Urusan Pemerintahan Daerah dan Program/Kegiatan	Indikator Kinerja Program (outcome) / Kegiatan (output)	Target RPJMD pada tahun 2021 s/d 2026		Realisasi Capaian Kinerja RPJMD s/d RKPD Tahun Lalu (2023)		Target Kinerja dan Anggaran RKPD Tahun Berjalan yang dievaluasi (2024)		Realisasi Kinerja Pada Triwulan								Realisasi Capaian Kinerja dan Anggaran RKPD yang Dievaluasi (2024)		Realisasi Kinerja dan Anggaran RPJMD s/d Tahun 2024 (Akhir Tahun Pelaksanaan RKPD)		Tingkat Capaian Kinerja dan Realisasi Anggaran RPJMD s/d Tahun 2024		Perangkat Daerah Penanggung Jawab	Keterangan
											I		II		III		IV									
1	2	3	4	5	6		7		8		9		10		11		12		13		14		15		16	17
					K	Rp.	K	Rp.	K	Rp.	K	Rp.	K	Rp.	K	Rp.	K	Rp.	K	Rp.	K	Rp.	K	Rp.		
		5-01.5-01.5-05.0-00.02-01-01-2.03-6	Penatausahaan Barang Milik Daerah pada SKPD	1. Jumlah Laporan Penatausahaan Barang Milik Daerah pada SKPD		0,00	1. 12	18.949.000,00	1. 27.00 Laporan	17.600.000,00	1. 4.00 Laporan	0,00	1. 8.00 Laporan	4.601.500,00		0,00		0,00	1. 12 Laporan	4.601.500,00	1. 24 Laporan	23.550.500,00		0,00		TW 1: 1. - 3 Laporan hasil pengawasan/pengendalian BMD (Bulan Januari, Februari dan Maret - 1 Laporan Tindak Lanjut Pemeriksanaan APIP/BPK TW 2: 1. 3 Laporan Hasil Pengawasan/Pengendalian BMD(Bulan April, Mei dan Juni) 1 Laporan Kartu Inventaris Barang Triwulan I 1 Laporan Mutasi Barang Trieulan I 1 Laporan Stok Opname Triwulan I 1 Laporan Surat Keterangan Pemakaian BMD 1 Rencana Kebutuhan Barang Milik Daerah
		5-01.5-01.5-05.0-00.02-01-01-2.05	Administrasi Kepegawaian Perangkat Daerah	1. Persentase Administrasi Kepegawaian Perangkat Daerah yang diselesaikan		0,00		135.056.000,00	1. 100.00 %	19.739.600,00	1. 80.00 %	0,00	1. 0.00 %	0,00		0,00		0,00	1. 80 %	0,00		135.056.000,00		0,00		TW 1: 1. 8/10*100%=80% TW 2: 1. Akan dilaksanakan di Semester II
		5-01.5-01.5-05.0-00.02-01-01-2.05-9	Pendidikan dan Pelatihan Pegawai Berdasarkan Tugas dan Fungsi	1. Jumlah Pegawai Berdasarkan Tugas dan Fungsi yang Mengikuti Pendidikan dan Pelatihan		0,00	1. 50	135.056.000,00	1. 10.00 Orang	19.739.600,00	1. 8.00 Orang	0,00	1. 0.00 Orang	0,00		0,00		0,00	1. 8 Orang	0,00	1. 58 Orang	135.056.000,00		0,00		TW 1: 1. - 1 Pegawai Mengikuti Diklat Teknis Perencanaan di bulan Januari - 3 Pegawai Mengikuti Webminar Perencanaan di bulan Februari - 3 Pegawai Mengikuti Diklat E-Katalog Lokal dibulan Maret - 1 Pegawai Mengikuti Diklat Perencanaan dibulan Maret TW 2: 1. Akan dilaksanakan di Semester II

Nomor Urut Program Prioritas	Sasaran Pembangunan Daerah	Kode	Urusan/Bidang Urusan Pemerintahan Daerah dan Program/Kegiatan	Indikator Kinerja Program (outcome) / Kegiatan (output)	Target RPJMD pada tahun 2021 s/d 2026		Realisasi Capaian Kinerja RPJMD s/d RKPD Tahun Lalu (2023)		Target Kinerja dan Anggaran RKPD Tahun Berjalan yang dievaluasi (2024)		Realisasi Kinerja Pada Triwulan								Realisasi Capaian Kinerja dan Anggaran RKPD yang Dievaluasi (2024)		Realisasi Kinerja dan Anggaran RPJMD s/d Tahun 2024 (Akhir Tahun Pelaksanaan RKPD)		Tingkat Capaian Kinerja dan Realisasi Anggaran RPJMD s/d Tahun 2024		Perangkat Daerah Penanggung Jawab	Keterangan
											I		II		III		IV									
1	2	3	4	5	6		7		8		9		10		11		12		13		14		15		16	17
					K	Rp.	K	Rp.	K	Rp.	K	Rp.	K	Rp.	K	Rp.	K	Rp.	K	Rp.	K	Rp.	K	Rp.		
		5-01.5-01.5-05.0-00.02-01-01-2.06	Administrasi Umum Perangkat Daerah	1. Persentase Administrasi Umum Perangkat Daerah yang diselesaikan		0,00		686.884.225,00	1. 100.00 %	455.477.350,00	1. 13.13 %	56.406.678,00	1. 16.25 %	88.944.601,00		0,00		0,00	1. 29.38 %	145.351.279,00		832.235.504,00		0,00		TW 1: 1. ((0/16*100%)+(2/20*100%)+(4/20*100%)+(0/10*100%)+(0/20*100%)+(1/4*100%)+(4/1*100%)+(3/12*100%)/8=13,13% TW 2: 1. ((0/16*100%)+(0/20*100%)+(0/20*100%)+(7/10*100%)+(2/20*100%)+(0/4*100%)+(4/1*100%)+(3/12*100%)/8=16,25%
		5-01.5-01.5-05.0-00.02-01-01-2.06-1	Penyediaan Komponen Instalasi Listrik/Penerangan Bangunan Kantor	1. Jumlah Paket Komponen Instalasi Listrik/Penerangan Bangunan Kantor yang Disediakan		0,00	1. 4	14.943.100,00	1. 16.00 Paket	5.000.000,00	1. 0.00 Paket	0,00	1. 0.00 Paket	0,00		0,00		0,00	1. 0 Paket	0,00	1. 4 Paket	14.943.100,00		0,00		TW 1: 1. Kegiatan belum dilaksanakan TW 2: 1. Akan direalisiskan di semester II
		5-01.5-01.5-05.0-00.02-01-01-2.06-2	Penyediaan Peralatan dan Perlengkapan Kantor	1. Jumlah Paket Peralatan dan Perlengkapan Kantor yang Disediakan		0,00	1. 6	15.513.900,00	1. 20.00 Paket	31.000.000,00	1. 2.00 Paket	1.472.000,00	1. 0.00 Paket	23.100.000,00		0,00		0,00	1. 2 Paket	24.572.000,00	1. 8 Paket	40.085.900,00		0,00		TW 1: 1. 1 Paket Penyediaan Alat kebersihan Kantor 1 Paket Alat Pengharum Ruangan TW 2: 1. Paket fisik terealiasaikan di Triwulan I akan tetapi keuangan terealisasikan di Triwulan II
		5-01.5-01.5-05.0-00.02-01-01-2.06-4	Penyediaan Bahan Logistik Kantor	1. Jumlah Paket Bahan Logistik Kantor yang Disediakan		0,00	1. 6	19.650.500,00	1. 20.00 Paket	10.000.000,00	1. 4.00 Paket	2.490.500,00	1. 0.00 Paket	0,00		0,00		0,00	1. 4 Paket	2.490.500,00	1. 10 Paket	22.141.000,00		0,00		TW 1: 1. 1 Paket Pengdaan Kertas 1 Paket Pengadaan ATK 1 Paket Pengadaan Meterai 1 Paket Pengadaan Umbul-umbul TW 2: 1. Akan direalisasikan di Semester II
		5-01.5-01.5-05.0-00.02-01-01-2.06-5	Penyediaan Barang Cetakan dan Penggandaan	1. Jumlah Paket Barang Cetakan dan Penggandaan yang Disediakan		0,00	1. 3	69.091.000,00	1. 10.00 Paket	20.000.000,00	1. 0.00 Paket	0,00	1. 7.00 Paket	9.468.500,00		0,00		0,00	1. 7 Paket	9.468.500,00	1. 10 Paket	78.559.500,00		0,00		TW 1: 1. Kegiatan belum dilaksanakan TW 2: 1. Paket Pengadaan Amplop Bupati, Amplop Sekda, Amplop Bappeda, Map Bappeda, Map Sediaan Bappeda, Map Sekda, dan Map Bupati

Nomor Urut Program Prioritas	Sasaran Pembangunan Daerah	Kode	Urusan/Bidang Urusan Pemerintahan Daerah dan Program/Kegiatan	Indikator Kinerja Program (outcome) / Kegiatan (output)	Target RPJMD pada tahun 2021 s/d 2026		Realisasi Capaian Kinerja RPJMD s/d RKPD Tahun Lalu (2023)		Target Kinerja dan Anggaran RKPD Tahun Berjalan yang dievaluasi (2024)		Realisasi Kinerja Pada Triwulan								Realisasi Capaian Kinerja dan Anggaran RKPD yang Dievaluasi (2024)		Realisasi Kinerja dan Anggaran RPJMD s/d Tahun 2024 (Akhir Tahun Pelaksanaan RKPD)		Tingkat Capaian Kinerja dan Realisasi Anggaran RPJMD s/d Tahun 2024		Perangkat Daerah Penanggung Jawab	Keterangan
											I		II		III		IV									
1	2	3	4	5	6		7		8		9		10		11		12		13		14		15		16	17
					K	Rp.	K	Rp.	K	Rp.	K	Rp.	K	Rp.	K	Rp.	K	Rp.	K	Rp.	K	Rp.	K	Rp.		
		5-01.5-01.5-05.0-00.02-01-01-2.06-7	Penyediaan Bahan/Material	1. Jumlah Paket Bahan/Material yang Disediakan		0,00	1. 5	261.653.175,00	1. 20.00 Paket	99.700.000,00	1. 0.00 Paket	0,00	1. 2.00 Paket	5.595.000,00		0,00		0,00	1. 2 Paket	5.595.000,00	1. 7 Paket	267.248.175,00		0,00		TW 1: 1. Kegiatan belum dilaksanakan TW 2: 1. 1 Paket Pengadaan Meterai 1 Paket Pengadaan Bendera
		5-01.5-01.5-05.0-00.02-01-01-2.06-8	Fasilitasi Kunjungan Tamu	1. Jumlah Laporan Fasilitasi Kunjungan Tamu		0,00		0,00	1. 4.00 Laporan	10.000.000,00	1. 1.00 Laporan	1.760.000,00	1. 0.00 Laporan	0,00		0,00		0,00	1. 1 Laporan	1.760.000,00	1. 1 Laporan	1.760.000,00		0,00		TW 1: 1. 1 Laporan Kunjungan Tamu Triwulan I TW 2: 1. Belum ada kunjungan tamu Triwulan II
		5-01.5-01.5-05.0-00.02-01-01-2.06-9	Penyelenggaraan Rapat Koordinasi dan Konsultasi SKPD	1. Jumlah Laporan Penyelenggaraan Rapat Koordinasi dan Konsultasi SKPD		0,00	1. 2	266.284.550,00	1. 4.00 Laporan	265.777.350,00	1. 1.00 Laporan	50.684.178,00	1. 1.00 Laporan	48.003.101,00		0,00		0,00	1. 2 Laporan	98.687.279,00	1. 4 Laporan	364.971.829,00		0,00		TW 1: 1. 1 Laporan Rekapitulasi Fasilitasi Rapat Koordinasi TW 2: 1. 1 Laporan Rekapitulasi Fasilitasi Rapat Koordinasi Triwulan II
		5-01.5-01.5-05.0-00.02-01-01-2.06-1	Penatausahaan Arsip Dinamis pada SKPD	1. Jumlah Dokumen Penatausahaan Arsip Dinamis pada SKPD		0,00	1. 12	39.748.000,00	1. 12.00 Dokumen	14.000.000,00	1. 3.00 Dokumen	0,00	1. 3.00 Dokumen	2.778.000,00		0,00		0,00	1. 6 Dokumen	2.778.000,00	1. 18 Dokumen	42.526.000,00		0,00		TW 1: 1. Dokumen Penatausahaan Arsip Dinamis bulan Januari, Februari dan Maret TW 2: 1. Dokumen Penatausahaan Arsip Dinamis bulan April, Mei dan Juni
		5-01.5-01.5-05.0-00.02-01-01-2.07	Pengadaan Barang Milik Daerah Penunjang Urusan Pemerintah Daerah	1. Persentase Pengadaan Barang Milik Daerah yang diselesaikan		0,00		393.264.780,00	1. 100.00 %	302.894.816,00	1. 216.67 %	214.544.400,00	1. 0.00 %	0,00		0,00		0,00	1. 216.67 %	214.544.400,00		607.809.180,00		0,00		TW 1: 1. =((0/4*100%)+(13/3*100%))/2=216,67% TW 2: 1. Sisa Paket pengadaan akan direalisasikan di Semester II
		5-01.5-01.5-05.0-00.02-01-01-2.07-5	Pengadaan Mebel	1. Jumlah Paket Mebel yang Disediakan		0,00	1. 2	4.551.000,00	1. 4.00 Unit	38.912.456,00	1. 0.00 Unit	0,00	1. 0.00 Unit	0,00		0,00		0,00	1. 0 Unit	0,00	1. 2 Unit	4.551.000,00		0,00		TW 1: 1. Kegiatan belum dilaksanakan TW 2: 1. Akan direalisasikan di Semester II
		5-01.5-01.5-05.0-00.02-01-01-2.07-6	Pengadaan Peralatan dan Mesin Lainnya	1. Jumlah Unit Peralatan dan Mesin Lainnya yang Disediakan		0,00	1. 14	388.713.780,00	1. 3.00 Unit	263.982.360,00	1. 13.00 Unit	214.544.400,00	1. 0.00 Unit	0,00		0,00		0,00	1. 13 Unit	214.544.400,00	1. 27 Unit	603.258.180,00		0,00		TW 1: 1. - 12 Notebook - 1 Air Conditioner TW 2: 1. Sisa Paket pengadaan akan direalisasikan di Semester II

Nomor Urut Program Prioritas	Sasaran Pembangunan Daerah	Kode	Urusan/Bidang Urusan Pemerintahan Daerah dan Program/Kegiatan	Indikator Kinerja Program (outcome) / Kegiatan (output)	Target RPJMD pada tahun 2021 s/d 2026		Realisasi Capaian Kinerja RPJMD s/d RKPD Tahun Lalu (2023)		Target Kinerja dan Anggaran RKPD Tahun Berjalan yang dievaluasi (2024)		Realisasi Kinerja Pada Triwulan								Realisasi Capaian Kinerja dan Anggaran RKPD yang Dievaluasi (2024)		Realisasi Kinerja dan Anggaran RPJMD s/d Tahun 2024 (Akhir Tahun Pelaksanaan RKPD)		Tingkat Capaian Kinerja dan Realisasi Anggaran RPJMD s/d Tahun 2024		Perangkat Daerah Penanggung Jawab	Keterangan
											I		II		III		IV									
1	2	3	4	5	6		7		8		9		10		11		12		13		14		15		16	17
					K	Rp.	K	Rp.	K	Rp.	K	Rp.	K	Rp.	K	Rp.	K	Rp.	K	Rp.	K	Rp.	K	Rp.		
		5-01.5-01.5-05.0-00.02-01-01-2.08	Penyediaan Jasa Penunjang Urusan Pemerintahan Daerah	1. Persentase jasa penunjang urusan pemerintahan daerah yang diselesaikan		0,00		1.050.056.350,00	1. 100.00 %	631.640.000,00	1. 26.67 %	115.987.224,00	1. 26.67 %	125.952.398,00		0,00		0,00	1. 53.34 %	241.939.622,00		1.291.995.972,00		0,00		TW 1: 1. ((15/60*100%)+(1/4*100%)+(3/10*100%)=26,67% TW 2: 1. ((15/60*100%)+(1/4*100%)+(3/10*100%)=26,67%
		5-01.5-01.5-05.0-00.02-01-01-2.08-2	Penyediaan Jasa Komunikasi, Sumber Daya Air dan Listrik	1. Jumlah Laporan Penyediaan Jasa Komunikasi, Sumber Daya Air dan Listrik yang Disediakan		0,00	1. 45 2. 40 3. 311600 4. 123	391.919.550,00	1. 60.00 Laporan	163.800.000,00	1. 15.00 Laporan	28.132.500,00	1. 15.00 Laporan	37.860.476,00		0,00		0,00	1. 30 Laporan	65.992.976,00	1. 75 Laporan 2. 40 Laporan 3. 311600 4. 123	457.912.526,00		0,00		TW 1: 1. - 3 Laporan Pembayaran Sumber Daya Air Bulan Desember, Januari dan Februari - 3 Laporan Pembayaran Internet Desember, Januari dan Februari - 3 Laporan Pembayaran Listrik Gedung Utama Desember, Januari dan Februari - 3 Laporan Pembayaran Listrik Gedung Pusat Data Desember, Januari dan Februari - 3 Laporan Pembayaran Telepon bulan Desember, Januari dan Februari TW 2: 1. - 3 Laporan Pembayaran Sumber Daya Air Bulan Maret, April dan Mei - 3 Laporan Pembayaran Internet Maret, April dan Mei - 3 Laporan Pembayaran Listrik Gedung Utama Maret, April dan Mei - 3 Laporan Pembayaran Listrik Gedung Pusat Data Maret, April dan Mei - 3 Laporan Pembayaran Telepon bulan Maret, April dan Mei

Nomor Urut Program Prioritas	Sasaran Pembangunan Daerah	Kode	Urusan/Bidang Urusan Pemerintahan Daerah dan Program/Kegiatan	Indikator Kinerja Program (outcome) / Kegiatan (output)	Target RPJMD pada tahun 2021 s/d 2026		Realisasi Capaian Kinerja RPJMD s/d RKPD Tahun Lalu (2023)		Target Kinerja dan Anggaran RKPD Tahun Berjalan yang dievaluasi (2024)		Realisasi Kinerja Pada Triwulan								Realisasi Capaian Kinerja dan Anggaran RKPD yang Dievaluasi (2024)		Realisasi Kinerja dan Anggaran RPJMD s/d Tahun 2024 (Akhir Tahun Pelaksanaan RKPD)		Tingkat Capaian Kinerja dan Realisasi Anggaran RPJMD s/d Tahun 2024		Perangkat Daerah Penanggung Jawab	Keterangan
											I		II		III		IV									
1	2	3	4	5	6		7		8		9		10		11		12		13		14		15		16	17
					K	Rp.	K	Rp.	K	Rp.	K	Rp.	K	Rp.	K	Rp.	K	Rp.	K	Rp.	K	Rp.	K	Rp.		
		5-01.5-01.5-05.0-00.02-01-01-2.08-3	Penyediaan Jasa Peralatan dan Perlengkapan Kantor	1. Jumlah Laporan Penyediaan Jasa Peralatan dan Perlengkapan Kantor yang Disediakan		0,00	1. 4	28.947.000,00	1. 4.00 Laporan	17.000.000,00	1. 1.00 Laporan	0,00	1. 1.00 Laporan	0,00		0,00		0,00	1. 2 Laporan	0,00	1. 6 Laporan	28.947.000,00		0,00		TW 1: 1. 1 Laporan Penyediaan Jasa Peralatan dan Perlengkapan Kantor TW 2: 1. 1 Laporan Penyediaan Jasa Peralatan dan Perlengkapan Kantor Tiwulan II
		5-01.5-01.5-05.0-00.02-01-01-2.08-4	Penyediaan Jasa Pelayanan Umum Kantor	1. Jumlah Laporan Penyediaan Jasa Pelayanan Umum Kantor yang Disediakan		0,00	1. 16	629.189.800,00	1. 10.00 Laporan	450.840.000,00	1. 3.00 Laporan	87.854.724,00	1. 3.00 Laporan	88.091.922,00		0,00		0,00	1. 6 Laporan	175.946.646,00	1. 22 Laporan	805.136.446,00		0,00		TW 1: 1. Laporan Penyediaan Jasa Pelayanan Umum Kantor TW 2: 1. Laporan Penyediaan Jasa Pelayanan Umum Kantor
		5-01.5-01.5-05.0-00.02-01-01-2.09	Pemeliharaan Barang Milik Daerah Penunjang Urusan Pemerintahan Daerah	1. Persentase BMD Penunjang Urusan Pemerintahan Daerah yang dipelihara		0,00		673.497.684,00	1. 100.00 %	175.105.900,00	1. 28.37 %	24.513.200,00	1. 28.17 %	0,00		0,00		0,00	1. 56.54 %	24.513.200,00		698.010.884,00		0,00		TW 1: 1. ((7/52*100%)+(5/10*100%)+(0/39*100%)+(2/4*100%)/4=28,37% TW 2: 1. ((9/52*100%)+(3/10*100%)+(6/39*100%)+(2/4*100%)/4=28,17%
		5-01.5-01.5-05.0-00.02-01-01-2.09-2	Penyediaan Jasa Pemeliharaan, Biaya Pemeliharaan, Pajak dan Perizinan Kendaraan Dinas Operasional atau Lapangan	1. Jumlah Kendaraan Dinas Operasional atau Lapangan yang Dipelihara dan dibayarkan Pajak dan Perizinannya		0,00	1. 54	284.216.254,00	1. 52.00 Unit	138.165.900,00	1. 7.00 Unit	24.513.200,00	1. 9.00 Unit	0,00		0,00		0,00	1. 16 Unit	24.513.200,00	1. 70 Unit	308.729.454,00		0,00		TW 1: 1. 1 Pembayaran Pajak Kendaraan Roda 4 6 Pembayaran Pajak Kendaraan Roda 2 TW 2: 1. 9 Pembayaran Pajak Kendaraan Roda 2
		5-01.5-01.5-05.0-00.02-01-01-2.09-5	Pemeliharaan Mebel	1. Jumlah Mebel yang Dipelihara		0,00	1. 5	4.886.000,00	1. 10.00 Unit	2.000.000,00	1. 5.00 Unit	0,00	1. 3.00 Unit	0,00		0,00		0,00	1. 8 Unit	0,00	1. 13 Unit	4.886.000,00		0,00		TW 1: 1. - 2 Kunci Meja - 3 Meja TW 2: 1. 3 Meja
		5-01.5-01.5-05.0-00.02-01-01-2.09-6	Pemeliharaan Peralatan dan Mesin Lainnya	1. Jumlah Peralatan dan Mesin Lainnya yang Dipelihara		0,00	1. 39	57.554.200,00	1. 39.00 Unit	24.940.000,00	1. 14.00 Unit	0,00	1. 6.00 Unit	0,00		0,00		0,00	1. 20 Unit	0,00	1. 59 Unit	57.554.200,00		0,00		TW 1: 1. 2 LCD 1 Switch 10 Printer 1 Notebook TW 2: 1. 3 AC 1 TV 2 Printer

Nomor Urut Program Prioritas	Sasaran Pembangunan Daerah	Kode	Urusan/Bidang Urusan Pemerintahan Daerah dan Program/Kegiatan	Indikator Kinerja Program (outcome) / Kegiatan (output)	Target RPJMD pada tahun 2021 s/d 2026		Realisasi Capaian Kinerja RPJMD s/d RKPD Tahun Lalu (2023)		Target Kinerja dan Anggaran RKPD Tahun Berjalan yang dievaluasi (2024)		Realisasi Kinerja Pada Triwulan								Realisasi Capaian Kinerja dan Anggaran RKPD yang Dievaluasi (2024)		Realisasi Kinerja dan Anggaran RPJMD s/d Tahun 2024 (Akhir Tahun Pelaksanaan RKPD)		Tingkat Capaian Kinerja dan Realisasi Anggaran RPJMD s/d Tahun 2024		Perangkat Daerah Penanggung Jawab	Keterangan
											I		II		III		IV									
1	2	3	4	5	6		7		8		9		10		11		12		13		14		15		16	17
					K	Rp.	K	Rp.	K	Rp.	K	Rp.	K	Rp.	K	Rp.	K	Rp.	K	Rp.	K	Rp.	K	Rp.		
		5-01.5-01.5-05.0-00.02-01-01-2.09-1	Pemeliharaan/ Rehabilitasi Sarana dan Prasarana Pendukung Gedung Kantor atau Bangunan Lainnya	1. Jumlah Sarana dan Prasarana Pendukung Gedung Kantor atau Bangunan Lainnya yang Dipelihara/Direhabilitasi		0,00	1. 2	326.841.230,00	1. 4.00 Unit	10.000.000,00	1. 2.00 Unit	0,00	1. 2.00 Unit	0,00		0,00		0,00	1. 4 Unit	0,00	1. 6 Unit	326.841.230,00		0,00		TW 1: 1. 1 Pemeliharaan Atap Ringan / Plafond 1 Pemeliharaan Safety Tank TW 2: 1. 1 Perbaikan Kamar Mandi Mushola 1 Perbaikan Taman
		5-01.5-01.5-05.0-00.02-01-02	PROGRAM PERENCANAAN, PENGENDALIAN DAN EVALUASI PEMBANGUNAN DAERAH	1. Jumlah dokumen perencanaan pembangunan daerah yang disusun tepat waktu 2. Jumlah dokumen perencanaan tahunan Perangkat Daerah yang ditetapkan tepat waktu dan sesuai ketentuan 3. Jumlah dokumen pengelolaan data, pengendalian, evaluasi dan pelaporan yang disusun sesuai aturan	1. 3.00 % 2. 82.00 % 3. 13.00 %	1.760.000.000,00		1.565.312.116,82	1. 3.00 dokumen 2. 13.00 dokumen 3. 82.00 dokumen	998.000.000,00	1. 0.00 dokumen 2. 2.00 dokumen 3. 0.00 dokumen	271.190.685,00	1. 0.00 dokumen 2. 2.00 dokumen 3. 0.00 dokumen	75.478.830,00		0,00		0,00	1. 0,00 dokumen 2. 4,00 dokumen 3. 0,00 dokumen	346.669.515,00	1. 0,00 dokumen 2. 4,00 dokumen 3. 0,00 dokumen	1.911.981.631,82	1. 0 % 2. 4.878048 7804878 % 3. 0 %	108,64		TW 1: 1. dalam proses pekerjaan 2. Evaluasi RKPD TW IV Tahun 2023 Evaluasi DAK TW IV Tahun 2023 3. dalam proses pekerjaan TW 2: 1. dalam proses pekerjaan 2. 1 Dokumen Evaluasi DAK TW I Tahun 2024 1 Dokumen Evaluasi RKPD TW I Tahun 2024 3. dalam proses pekerjaan
		5-01.5-01.5-05.0-00.02-01-02-2.01	Penyusunan Perencanaan dan Pendanaan	1. Jumlah dokumen RKPD yang disusun dan ditetapkan dengan peraturan bupati		0,00		1.304.564.937,30	1. 3.00 dokumen	818.000.000,00	1. 0.00 dokumen	258.005.685,00	1. 0.00 dokumen	65.157.428,00		0,00		0,00	1. 0 dokumen	323.163.113,00		1.627.728.050,30		0,00		TW 1: 1. Dalam proses pelaksanaan TW 2: 1. Dalam proses pelaksanaan
		5-01.5-01.5-05.0-00.02-01-02-2.01-3	Pelaksanaan Konsultasi Publik	1. Jumlah Berita Acara Konsultasi Publik		0,00	1. 2	193.712.800,00	1. 2.00 BeritaAcara	80.500.000,00	1. 1.00 BeritaAcara	71.900.000,00	1. 0.00 BeritaAcara	7.617.000,00		0,00		0,00	1. 1 BeritaAcara	79.517.000,00	1. 3 BeritaAcara	273.229.800,00		0,00		TW 1: 1. - Berita Acara Forum Konsultasi Publik Ranwal RKPD 2025 (30 Januari 2024) TW 2: 1.
		5-01.5-01.5-05.0-00.02-01-02-2.01-4	Koordinasi Pelaksanaan Forum Perangkat Daerah/Lintas Perangkat Daerah	1. Jumlah Berita Acara Forum Perangkat Daerah/Lintas Perangkat Daerah		0,00	1. 1 2. 1	40.580.000,00	1. 2.00 BeritaAcara	56.725.000,00	1. 2.00 BeritaAcara	13.291.800,00	1. 0.00 BeritaAcara	3.206.000,00		0,00		0,00	1. 2 BeritaAcara	16.497.800,00	1. 3 BeritaAcara 2. 1 BeritaAcara	57.077.800,00		0,00		TW 1: 1. - Berita Acara Forum Perangkat Daerah RPJPD 2025-2045 - Berita Acara Forum Perangkat Daerah RKPD 2025 TW 2: 1. Agenda sudah dilaksanakan pada TW I

Nomor Urut Program Prioritas	Sasaran Pembangunan Daerah	Kode	Urusan/Bidang Urusan Pemerintahan Daerah dan Program/Kegiatan	Indikator Kinerja Program (outcome) / Kegiatan (output)	Target RPJMD pada tahun 2021 s/d 2026		Realisasi Capaian Kinerja RPJMD s/d RKPD Tahun Lalu (2023)		Target Kinerja dan Anggaran RKPD Tahun Berjalan yang dievaluasi (2024)		Realisasi Kinerja Pada Triwulan								Realisasi Capaian Kinerja dan Anggaran RKPD yang Dievaluasi (2024)		Realisasi Kinerja dan Anggaran RPJMD s/d Tahun 2024 (Akhir Tahun Pelaksanaan RKPD)		Tingkat Capaian Kinerja dan Realisasi Anggaran RPJMD s/d Tahun 2024		Perangkat Daerah Penanggung Jawab	Keterangan
											I		II		III		IV									
1	2	3	4	5	6		7		8		9		10		11		12		13		14		15		16	17
					K	Rp.	K	Rp.	K	Rp.	K	Rp.	K	Rp.	K	Rp.	K	Rp.	K	Rp.	K	Rp.	K	Rp.		
		5-01.5-01.5-05.0-00.02-01-02-2.01-5	Pelaksanaan Musrenbang Kabupaten/Kota	1. Jumlah Berita Acara Musrenbang Kabupaten/Kota		0,00	1. 1 2. 1	378.125.750,00	1. 2.00 BeritaAcara	222.865.366,00	1. 2.00 BeritaAcara	138.576.000,00	1. 0.00 BeritaAcara	15.646.000,00		0,00		0,00	1. 2 BeritaAcara	154.222.000,00	1. 3 BeritaAcara 2. 1 BeritaAcara	532.347.750,00		0,00		TW 1: 1. - 1 Berita Acara Musrenbang Kabupaten Tahun 2024 dalam Rangka Penyusunan RPJPD Kabupaten Trenggalek Tahun 2025-2045 - 1 Berita Acara Musrenbang Kabupaten Tahun 2024 dalam Rangka Penyusunan RKPD Kabupaten Trenggalek Tahun 2025 TW 2: 1. Agenda telah dilaksanakan pada Triwulan I
		5-01.5-01.5-05.0-00.02-01-02-2.01-6	Penyiapan Bahan Koordinasi Musrenbang Kecamatan	1. Jumlah Usulan yang Terverifikasi oleh Kecamatan		0,00	1. 2465	49.188.500,00	1. 2100.00 Usulan	45.000.000,00	1. 1986.00 Usulan	7.283.000,00	1. 0.00 Usulan	0,00		0,00		0,00	1. 1986 Usulan	7.283.000,00	1. 4451 Usulan	56.471.500,00		0,00		TW 1: 1. Usulan DURKP TW 2: 1. Agenda telah dilaksanakan pada TW I
		5-01.5-01.5-05.0-00.02-01-02-2.01-7	Koordinasi Penyusunan dan Penetapan Dokumen Perencanaan Pembangunan Daerah Kabupaten/Kota	1. Jumlah Dokumen Perencanaan Pembangunan Daerah Kabupaten/Kota yang Ditetapkan (RPJPD/RPJMD/RKPD)		0,00	1. 2	642.957.887,30	1. 2.00 Dokumen	412.909.634,00	1. 1.00 Dokumen	26.954.885,00	1. 0.00 Dokumen	38.688.428,00		0,00		0,00	1. 1 Dokumen	65.643.313,00	1. 3 Dokumen	708.601.200,30		0,00		TW 1: 1. Laporan Fasilitasi Rapat Koordinasi TW 2: 1. Dalam Proses Pengerjaan
		5-01.5-01.5-05.0-00.02-01-02-2.03	Pengendalian, Evaluasi dan Pelaporan Bidang Perencanaan Pembangunan Daerah	1. Jumlah dokumen pengendalian, evaluasi dan pelaporan yang disusun		0,00		260.747.179,52	1. 8.00 dokumen	180.000.000,00	1. 0.00 dokumen	13.185.000,00	1. 2.00 dokumen	10.321.402,00		0,00		0,00	1. 2 dokumen	23.506.402,00		284.253.581,52		0,00		TW 1: 1. Dalam proses pelaksanaan TW 2: 1. 1 Dokumen Evaluasi DAK TW I Tahun 2024 1 Dokumen Evaluasi RKPD TW I Tahun 2024
		5-01.5-01.5-05.0-00.02-01-02-2.03-3	Monitoring, Evaluasi dan Penyusunan Laporan Berkala Pelaksanaan Pembangunan Daerah	1. Jumlah Laporan Hasil Evaluasi Kinerja Pembangunan Daerah		0,00	1. 14 2. 2	260.747.179,52	1. 18.00 Laporan	180.000.000,00	1. 3.00 Laporan	13.185.000,00	1. 2.00 Laporan	10.321.402,00		0,00		0,00	1. 5 Laporan	23.506.402,00	1. 19 Laporan 2. 2 Laporan	284.253.581,52		0,00		TW 1: 1. 1 Dokumen Evaluasi DAK TW IV 1 Dokumen Evaluasi RKPD TW IV Tahun 2023 1 Dokumen Hasil Evaluasi IKU dan IKD RPJMD TW 2: 1. 1 Dokumen Evaluasi DAK TW I Tahun 2024 1 Dokumen Evaluasi RKPD TW I Tahun 2024

Nomor Urut Program Prioritas	Sasaran Pembangunan Daerah	Kode	Urusan/Bidang Urusan Pemerintahan Daerah dan Program/Kegiatan	Indikator Kinerja Program (outcome) / Kegiatan (output)	Target RPJMD pada tahun 2021 s/d 2026		Realisasi Capaian Kinerja RPJMD s/d RKPD Tahun Lalu (2023)		Target Kinerja dan Anggaran RKPD Tahun Berjalan yang dievaluasi (2024)		Realisasi Kinerja Pada Triwulan								Realisasi Capaian Kinerja dan Anggaran RKPD yang Dievaluasi (2024)		Realisasi Kinerja dan Anggaran RPJMD s/d Tahun 2024 (Akhir Tahun Pelaksanaan RKPD)		Tingkat Capaian Kinerja dan Realisasi Anggaran RPJMD s/d Tahun 2024		Perangkat Daerah Penanggung Jawab	Keterangan
											I		II		III		IV									
1	2	3	4	5	6		7		8		9		10		11		12		13		14		15		16	17
					K	Rp.	K	Rp.	K	Rp.	K	Rp.	K	Rp.	K	Rp.	K	Rp.	K	Rp.	K	Rp.	K	Rp.		
		5-01.5-01.5-05.0-00.02-01-03	PROGRAM KOORDINASI DAN SINKRONISASI PERENCANAAN PEMBANGUNAN DAERAH	1. Persentase rata-rata Capaian Kinerja Program Perangkat Daerah pada masing-masing bidang di atas 80% 2. Jumlah Dokumen Perencanaan Pembangunan yang Disusun	1. 100.00 % 2. 7.00 %	1.740.000.000,00		2.939.717.479,75	1. 100.00 % 2. 7.00 dokumen	1.936.229.787,00	1. 0.00 % 2. 0.00 dokumen	138.464.294,00	1. 0.00 % 2. 0.00 dokumen	262.250.829,00		0,00		0,00	1. 0,00 % 2. 0,00 dokumen	400.715.123,00	1. 0,00 % 2. 0,00 dokumen	3.340.432.602,75	1. 0 % 2. 0 %	191,98		TW 1: 1. capaian dapat dihitung di akhir TW IV 2. dalam proses pekerjaan TW 2: 1. capaian dapat dihitung di akhir TW IV 2. dalam proses pekerjaan
		5-01.5-01.5-05.0-00.02-01-03-2.01	Koordinasi Perencanaan Bidang Pemerintahan dan Pembangunan Manusia	1. Jumlah dokumen perencanaan pembangunan bidang pemerintahan dan pembangunan manusia yang disusun 2. Persentase rata-rata capaian kinerja program perangkat daerah lingkup bidang pemerintahan dan pembangunan manusia diatas 80%		0,00		753.046.427,75	1. 3.00 dokumen 2. 1.00 1	714.500.004,00	1. 1.00 1 2. 0.00 1	52.066.780,00	1. 2.00 1 2. 0.00 1	142.897.518,00		0,00		0,00	1. 3 1 2. 0 1	194.964.298,00		948.010.725,75		0,00		TW 1: 1. - Dokumen Musrena Keren 2. Realisasi dapat dihitung pada Akhir TW IV TW 2: 1. 1 Dokumen Usulah Hibah Bansos Lingkup PPM 1 Dokumen Penelaahan Pokok Pikieian DPRD Bidang PPM 2. Realisasi dapat dihitung pada Akhir TW IV
		5-01.5-01.5-05.0-00.02-01-03-2.01-1	Koordinasi Penyusunan Dokumen Perencanaan Pembangunan Daerah Bidang Pemerintahan (RPJPD, RPJMD dan RKPD)	1. Jumlah Dokumen Perencanaan Pembangunan Daerah Bidang Pemerintahan yang Dikoordinir Penyusunannya (RPJPD, RPJMD dan RKPD)		0,00	1. 7 2. 23 3. 23 4. 2	416.843.071,75	1. 6.00 Dokumen	349.224.500,00	1. 1.00 Dokumen	13.314.780,00	1. 2.00 Dokumen	118.350.018,00		0,00		0,00	1. 3 Dokumen	131.664.798,00	1. 10 Dokumen 2. 23 Dokumen 3. 23 4. 2	548.507.869,75		0,00		TW 1: 1. Musrenakeren TW 2: 1. 1 Dokumen Usulah Hibah Bansos Lingkup PPM 1 Dokumen Penelaahan Pokok Pikieian DPRD Bidang PPM
		5-01.5-01.5-05.0-00.02-01-03-2.01-3	Pelaksanaan Monitoring dan Evaluasi Penyusunan Dokumen Perencanaan Pembangunan Perangkat Daerah Bidang Pemerintahan	1. Jumlah Laporan Monitoring dan Evaluasi Penyusunan Dokumen Perencanaan Pembangunan Perangkat Daerah Bidang Pemerintahan		0,00	1. 4	87.781.200,00	1. 4.00 Laporan	89.800.000,00	1. 1.00 Laporan	0,00	1. 1.00 Laporan	11.255.000,00		0,00		0,00	1. 2 Laporan	11.255.000,00	1. 6 Laporan	99.036.200,00		0,00		TW 1: 1. Laporan Evaluasi RENJA Perangakat Daerah Lingkup Bidang PPM TW IV Tahun 2023 TW 2: 1. Laporan Evaluasi RENJA Perangakat Daerah Lingkup Bidang PPM TW I Tahun 2024

Nomor Urut Program Prioritas	Sasaran Pembangunan Daerah	Kode	Urusan/Bidang Urusan Pemerintahan Daerah dan Program/Kegiatan	Indikator Kinerja Program (outcome) / Kegiatan (output)	Target RPJMD pada tahun 2021 s/d 2026		Realisasi Capaian Kinerja RPJMD s/d RKPD Tahun Lalu (2023)		Target Kinerja dan Anggaran RKPD Tahun Berjalan yang dievaluasi (2024)		Realisasi Kinerja Pada Triwulan								Realisasi Capaian Kinerja dan Anggaran RKPD yang Dievaluasi (2024)		Realisasi Kinerja dan Anggaran RPJMD s/d Tahun 2024 (Akhir Tahun Pelaksanaan RKPD)		Tingkat Capaian Kinerja dan Realisasi Anggaran RPJMD s/d Tahun 2024		Perangkat Daerah Penanggung Jawab	Keterangan
											I		II		III		IV									
1	2	3	4	5	6		7		8		9		10		11		12		13		14		15		16	17
					K	Rp.	K	Rp.	K	Rp.	K	Rp.	K	Rp.	K	Rp.	K	Rp.	K	Rp.	K	Rp.	K	Rp.		
		5-01.5-01.5-05.0-00.02-01-03-2.01-4	Koordinasi Pelaksanaan Sinergitas dan Harmonisasi Perencanaan Pembangunan Daerah Bidang Pemerintahan	1. Jumlah Laporan Hasil Sinkronisasi Renstra/Renja dengan RKPD/RPJMD pada Bidang Pemerintahan		0,00	1. 10	248.422.156,00	1. 6.00 Laporan	275.475.504,00	1. 0.00 Laporan	38.752.000,00	1. 5.00 Laporan	13.292.500,00		0,00		0,00	1. 5 Laporan	52.044.500,00	1. 15 Laporan 2. 0 Laporan 3. 0 4. 0	300.466.656,00		0,00		TW 1: 1. Kegiatan belum dilaksanakan TW 2: 1. 2 Laporan Evaluasi Kemiskinan 2 Laporan Evaluasi Stunting 1 LP2KD
		5-01.5-01.5-05.0-00.02-01-03-2.02	Koordinasi Perencanaan Bidang Perekonomian dan SDA (Sumber Daya Alam)	1. Jumlah dokumen Perencanaan Pembangunan Bidang Perekonomian dan SDA yang disusun 2. Persentase rata-rata Capaian Kinerja Program Perangkat Daerah lingkup Bidang Perkonomian dan SDA di atas 80%		0,00		1.070.797.575,00	1. 2.00 dokumen 2. 100.00 %	540.646.000,00	1. 0.00 % 2. 0.00 %	32.237.536,00	1. 2.00 % 2. 0.00 %	50.570.048,00		0,00		0,00	1. 2 % 2. 0 %	82.807.584,00		1.153.605.159,00		0,00		TW 1: 1. Dalam proses pelaksanaan 2. Realisasi dapat dihitung pada Akhir TW IV TW 2: 1. 1 Dokumen Perencanaan CSR, Pajak Rokok, DAK 1 Dokumen Perencanaan Peti Koin Bermantra, Agrominapolitan, Ekonomi Kreatif, Laporan Pelaksanaan RAD-PG 2. Realisasi dapat dihitung pada Akhir TW IV
		5-01.5-01.5-05.0-00.02-01-03-2.02-1	Koordinasi Penyusunan Dokumen Perencanaan Pembangunan Daerah Bidang Perekonomian (RPJPD, RPJMD dan RKPD)	1. Jumlah Dokumen Perencanaan Pembangunan Daerah Bidang Perekonomian yang Dikoordinir Penyusunannya (RPJPD. RPJMD dan RKPD)		0,00	1. 4 2. 5 3. 3	459.316.625,00	1. 6.00 Dokumen	275.000.000,00	1. 0.00 Dokumen	0,00	1. 2.00 Dokumen	34.769.217,00		0,00		0,00	1. 2 Dokumen	34.769.217,00	1. 6 Dokumen 2. 5 Dokumen 3. 3 4. 0	494.085.842,00		0,00		TW 1: 1. Kegiatan belum dilaksanakan TW 2: 1. 1 Dokumen Perencanaan CSR, Pajak Rokok, DAK 1 Dokumen Perencanaan Peti Koin Bermantra, Agrominapolitan, Ekonomi Kreatif, Laporan Pelaksanaan RAD-PG
		5-01.5-01.5-05.0-00.02-01-03-2.02-3	Pelaksanaan Monitoring dan Evaluasi Penyusunan Dokumen Perencanaan Pembangunan Perangkat Daerah Bidang Perekonomian	1. Jumlah Laporan Hasil Pelaksanaan Monitoring dan Evaluasi Penyusunan Dokumen Perencanaan Pembangunan Perangkat Daerah Bidang Perekonomian		0,00	1. 4	95.222.750,00	1. 4.00 Laporan	62.760.000,00	1. 0.00 Laporan	11.876.436,00	1. 2.00 Laporan	15.800.831,00		0,00		0,00	1. 2 Laporan	27.677.267,00	1. 6 Laporan	122.900.017,00		0,00		TW 1: 1. Kegiatan belum dilaksanakan TW 2: 1. 1 Laporan Hasil Monitoring dan Evaluasi Peragkat Daerah Bidang Perekonomian Tribulan 1 Tahun 2024 1 Laporan Hasil Monitoring dan Evaluasi Peragkat Daerah Bidang Perekonomian Tribulan 2 Tahun 2024

Nomor Urut Program Prioritas	Sasaran Pembangunan Daerah	Kode	Urusan/Bidang Urusan Pemerintahan Daerah dan Program/Kegiatan	Indikator Kinerja Program (outcome) / Kegiatan (output)	Target RPJMD pada tahun 2021 s/d 2026		Realisasi Capaian Kinerja RPJMD s/d RKPD Tahun Lalu (2023)		Target Kinerja dan Anggaran RKPD Tahun Berjalan yang dievaluasi (2024)		Realisasi Kinerja Pada Triwulan								Realisasi Capaian Kinerja dan Anggaran RKPD yang Dievaluasi (2024)		Realisasi Kinerja dan Anggaran RPJMD s/d Tahun 2024 (Akhir Tahun Pelaksanaan RKPD)		Tingkat Capaian Kinerja dan Realisasi Anggaran RPJMD s/d Tahun 2024		Perangkat Daerah Penanggung Jawab	Keterangan
											I		II		III		IV									
1	2	3	4	5	6		7		8		9		10		11		12		13		14		15		16	17
					K	Rp.	K	Rp.	K	Rp.	K	Rp.	K	Rp.	K	Rp.	K	Rp.	K	Rp.	K	Rp.	K	Rp.		
		5-01.5-01.5-05.0-00.02-01-03-2.02-4	Koordinasi Pelaksanaan Sinergitas dan Harmonisasi Perencanaan Pembangunan Daerah Bidang Perekonomian	1. Jumlah Laporan Hasil Sinkronisasi Renstra/Renja dengan RKPD/RPJMD pada Bidang Perekonomian		0,00	1. 3 2. 4	516.258.200,00	1. 2.00 Laporan	202.886.000,00	1. 0.00 Laporan	20.361.100,00	1. 0.00 Laporan	0,00		0,00		0,00	1. 0 Laporan	20.361.100,00	1. 3 Laporan 2. 4 Laporan	536.619.300,00		0,00		TW 1: 1. Kegiatan belum dilaksanakan TW 2: 1. Akan dilaksanakan di Semester II
		5-01.5-01.5-05.0-00.02-01-03-2.03	Koordinasi Perencanaan Bidang Infrastruktur dan Kewilayahan	1. Jumlah Dokumen Perencanaan Pembangunan Bidang Infrastruktur dan Kewilayahan yang disusun 2. Persentase rata-rata Capaian Kinerja Program Perangkat Daerah lingkup Bidang Infrastruktur dan Kewilayahan di atas 80%		0,00		1.115.873.477,00	1. 3.00 dokumen 2. 100.00 %	681.083.783,00	1. 0.00 % 2. 0.00 %	54.159.978,00	1. 1.00 % 2. 0.00 %	68.783.263,00		0,00		0,00	1. 1 % 2. 0 %	122.943.241,00		1.238.816.718,00		0,00		TW 1: 1. dalam proses pelaksanaan 2. Realisasi dapat dihitung pada Akhir TW IV TW 2: 1. 1 Dokumen Net Zero Carbon 2. Realisasi dapat dihitung pada Akhir TW IV
		5-01.5-01.5-05.0-00.02-01-03-2.03-1	Koordinasi Penyusunan Dokumen Perencanaan Pembangunan Daerah Bidang Infrastruktur (RPJPD, RPJMD dan RKPD)	1. Jumlah Dokumen Perencanaan Pembangunan Daerah Bidang Infrastruktur yang Dikoordinir Penyusunannya (RPJPD. RPJMD dan RKPD)		0,00	1. 4 2. 4 3. 1	683.656.166,00	1. 4.00 Dokumen	382.510.664,00	1. 0.00 Dokumen	14.558.000,00	1. 1.00 Dokumen	27.942.812,00		0,00		0,00	1. 1 Dokumen	42.500.812,00	1. 5 Dokumen 2. 4 Dokumen 3. 1 4. 0	726.156.978,00		0,00		TW 1: 1. Kegiatan belum dilaksanakan TW 2: 1. 1 Dokumen Net Zero Carbon
		5-01.5-01.5-05.0-00.02-01-03-2.03-3	Pelaksanaan Monitoring dan Evaluasi Penyusunan Dokumen Perencanaan Pembangunan Perangkat Daerah Bidang Infrastruktur	1. Jumlah Laporan Hasil Pelaksanaan Monitoring dan Evaluasi Penyusunan Dokumen Perencanaan Pembangunan Perangkat Daerah Bidang Infrastruktur		0,00	1. 4	120.589.211,00	1. 4.00 Laporan	122.513.300,00	1. 0.00 Laporan	4.346.000,00	1. 1.00 Laporan	8.260.500,00		0,00		0,00	1. 1 Laporan	12.606.500,00	1. 5 Laporan	133.195.711,00		0,00		TW 1: 1. Dalam proses evaluasi dan penyusunan TW 2: 1. 1 Laporan Monitoring dan Evaluasi Perangkat Daerah Bidang Infrastuktur Tribulan I Tahun 2024

Nomor Urut Program Prioritas	Sasaran Pembangunan Daerah	Kode	Urusan/Bidang Urusan Pemerintahan Daerah dan Program/Kegiatan	Indikator Kinerja Program (outcome) / Kegiatan (output)	Target RPJMD pada tahun 2021 s/d 2026		Realisasi Capaian Kinerja RPJMD s/d RKPD Tahun Lalu (2023)		Target Kinerja dan Anggaran RKPD Tahun Berjalan yang dievaluasi (2024)		Realisasi Kinerja Pada Triwulan								Realisasi Capaian Kinerja dan Anggaran RKPD yang Dievaluasi (2024)		Realisasi Kinerja dan Anggaran RPJMD s/d Tahun 2024 (Akhir Tahun Pelaksanaan RKPD)		Tingkat Capaian Kinerja dan Realisasi Anggaran RPJMD s/d Tahun 2024		Perangkat Daerah Penanggung Jawab	Keterangan
											I		II		III		IV									
1	2	3	4	5	6		7		8		9		10		11		12		13		14		15		16	17
					K	Rp.	K	Rp.	K	Rp.	K	Rp.	K	Rp.	K	Rp.	K	Rp.	K	Rp.	K	Rp.	K	Rp.		
		5-01.5-01.5-05.0-00.02-01-03-2.03-4	Koordinasi Pelaksanaan Sinergitas dan Harmonisasi Perencanaan Pembangunan Daerah Bidang Infrastruktur	1. Jumlah Laporan Hasil Sinkronisasi Renstra/Renja dengan RKPD/RPJMD pada Bidang Infrastruktur		0,00	1. 2 2. 1	311.628.100,00	1. 4.00 Laporan	176.059.819,00	1. 0.00 Laporan	35.255.978,00	1. 0.00 Laporan	32.579.951,00		0,00		0,00	1. 0 Laporan	67.835.929,00	1. 2 Laporan 2. 1 Laporan 3. 0	379.464.029,00		0,00		TW 1: 1. Kegiatan belum dilaksanakan TW 2: 1. Laporan dalam proses pengerjaan
Rata-rata capaian kinerja Program (%)											20,36	18,73	17,49	12,91	0,00	0,00	0,00	0,00	37,85	31,64						
Rata-rata capaian kinerja Kegiatan (%)											226,89		167,28		0,00		0,00		394,16							
Rata-rata capaian kinerja Subkegiatan (%)											35,18		18,15		0,00		0,00		53,33							
Predikat kinerja																										
Faktor pendorong keberhasilan kinerja:																										
Faktor penghambat pencapaian kinerja:																										
Tindak lanjut yang diperlukan dalam triwulan berikutnya:																										
Tindak lanjut yang diperlukan dalam RKPD berikutnya:																										

Formulir E60
Evaluasi Terhadap Hasil RKPD
Kabupaten / Kota Trenggalek
Tahun 2024

Nomor Urut Program Prioritas	Sasaran Pembangunan Daerah	Kode	Urusan/Bidang Urusan Pemerintahan Daerah dan Program/Kegiatan	Indikator Kinerja Program (outcome) / Kegiatan (output)	Target RPJMD pada tahun 2021 s/d 2026		Realisasi Capaian Kinerja RPJMD s/d RKPD Tahun Lalu (2023)		Target Kinerja dan Anggaran RKPD Tahun Berjalan yang dievaluasi (2024)		Realisasi Kinerja Pada Triwulan								Realisasi Capaian Kinerja dan Anggaran RKPD yang Dievaluasi (2024)		Realisasi Kinerja dan Anggaran RPJMD s/d Tahun 2024 (Akhir Tahun Pelaksanaan RKPD)		Tingkat Capaian Kinerja dan Realisasi Anggaran RPJMD s/d Tahun 2024		Perangkat Daerah Penanggung Jawab	Keterangan
											I		II		III		IV									
1	2	3	4	5	6		7		8		9		10		11		12		13		14		15		16	17
					K	Rp.	K	Rp.	K	Rp.	K	Rp.	K	Rp.	K	Rp.	K	Rp.	K	Rp.	K	Rp.	K	Rp.		
		5-02	Bidang Keuangan			102,83		667.682.668.075,35		308.653.231.858,00		30.181.898.789,00		30.076.275.670,00		0,00		0,00		60.258.174.459,00		727.940.842.534,35		########		
		5-02.0-00.0-00.04	BADAN KEUANGAN DAERAH			102,83		667.682.668.075,35		308.653.231.858,00		30.181.898.789,00		30.076.275.670,00		0,00		0,00		60.258.174.459,00		727.940.842.534,35		########		
		5-02.0-00.0-00.04-01	BADAN KEUANGAN DAERAH			102,83		667.682.668.075,35		308.653.231.858,00		30.181.898.789,00		30.076.275.670,00		0,00		0,00		60.258.174.459,00		727.940.842.534,35		########		
		5-02.5-02.0-00.0-00.04-01-01	PROGRAM PENUNJANG URUSAN PEMERINTAHAN DAERAH KABUPATEN/KOTA	1. Cakupan pelayanan jasa administrasi perkantoran yang difasilitasi 2. Persentase nilai aset dalam kondisi baik 3. Persentase Ketersediaan Dokumen Perencanaan, Penganggaran, dan Evaluasi Kinerja Perangkat Daerah 4. Persentase Dokumen Laporan Keuangan Perangkat Daerah yang disusun tepat waktu	1. 999.99 % 2. % 3. % 4. %	100,00		24.677.588.064,00	1. 100.00 % 2. 100.00 % 3. 100.00 % 4. 100.00 %	11.959.438.382,00	1. 23.68 % 2. 99.53 % 3. 51.59 % 4. 43.93 %	2.231.995.531,00	1. 18.42 % 2. 99.53 % 3. 71.43 % 4. 46.16 %	2.488.048.052,00		0,00		0,00	1. 42,10 % 2. 199,06 % 3. 123,02 % 4. 90,09 %	4.720.043.583,00	1. 42,10 % 2. 199,06 % 3. 123,02 % 4. 90,09 %	29.397.631.647,00	1. 4.200042 00042 % 2. 0 % 3. 0 % 4. 0 %	########		TW 1: 1. (Realisasi Kinerja/Target Kinerja)*100% (9/38)*100% Kegiatan Perencanaan, Penganggaran, dan Evaluasi Kinerja Perangkat Daerah 2. (Realisasi Aset keadaan Baik TW IV Tahun 2023 / Total Aset Tahun 2024)*100% (7.861.810.299/7.898.578.680)*100% 3. (Akumulasi Persentase Realisasi Kegiatan Terkait Jasa Administrasi Perkantoran /Jumlah Kegiatan Jasa Administrasi Perkantoran) Persentase Capaian Realisasi Kegiatan Administrasi Kepegawaian Perangkat Daerah + Persentase Capaian Realisasi Kegiatan Administrasi Umum Perangkat Daerah + Persentase Capaian Realisasi Kegiatan Penyediaan Jasa Penunjang Urusan Pemerintahan Daerah)/3 (0+21,43+133,33)/3 4. (Akumulasi

Nomor Urut Program Prioritas	Sasaran Pembangunan Daerah	Kode	Urusan/Bidang Urusan Pemerintahan Daerah dan Program/Kegiatan	Indikator Kinerja Program (outcome) / Kegiatan (output)	Target RPJMD pada tahun 2021 s/d 2026		Realisasi Capaian Kinerja RPJMD s/d RKPD Tahun Lalu (2023)		Target Kinerja dan Anggaran RKPD Tahun Berjalan yang dievaluasi (2024)		Realisasi Kinerja Pada Triwulan								Realisasi Capaian Kinerja dan Anggaran RKPD yang Dievaluasi (2024)		Realisasi Kinerja dan Anggaran RPJMD s/d Tahun 2024 (Akhir Tahun Pelaksanaan RKPD)		Tingkat Capaian Kinerja dan Realisasi Anggaran RPJMD s/d Tahun 2024		Perangkat Daerah Penanggung Jawab	Keterangan
											I		II		III		IV									
1	2	3	4	5	6		7		8		9		10		11		12		13		14		15		16	17
					K	Rp.	K	Rp.	K	Rp.	K	Rp.	K	Rp.	K	Rp.	K	Rp.	K	Rp.	K	Rp.	K	Rp.		
		5-02.5-02.0-00.0-00.04-01-01-2.01	Perencanaan, Penganggaran, dan Evaluasi Kinerja Perangkat Daerah	1. Jumlah Dokumen Perencanaan, Penganggaran, dan Evaluasi Kinerja Perangkat Daerah yang disusun		0,00		202.144.900,00	1. 38.00 Dokumen	214.000.000,00	1. 9.00 Dokumen	0,00	1. 7.00 Dokumen	20.566.350,00		0,00		0,00	1. 16 Dokumen	20.566.350,00		222.711.250,00		0,00		TW 1: 1. 1 RKA Pergeseran, 1 PK Induk 2024, 1 Rencana Aksi 1 Pendukung LPPD, 1 Pendukung LKPJ, 1 LKJIP, 3 Lapdu TW 2: 1. 1 RKA Mendahului PAK. 1 Capaian Output TW II, 3 Lapdu, 1 Lap. Pelaksanaan Kerja, 1 Lap. Evaluasi Renaksi
		5-02.5-02.0-00.0-00.04-01-01-2.01-1	Penyusunan Dokumen Perencanaan Perangkat Daerah	1. Jumlah Dokumen Perencanaan Perangkat Daerah		0,00	1. 15	163.604.500,00	1. 10.00 Dokumen	75.000.000,00	1. 3.00 Dokumen	0,00	1. 1.00 Dokumen	0,00		0,00		0,00	1. 4 Dokumen	0,00	1. 19 Dokumen	163.604.500,00		0,00		TW 1: 1. 1 PK Induk, 1 Rencana Aksi , 1 RKA Pergeseran TW 2: 1. 1 Dokumen RKA Pergeseran Mendahului PAK ke-2
		5-02.5-02.0-00.0-00.04-01-01-2.01-6	Koordinasi dan Penyusunan Laporan Capaian Kinerja dan Ikhtisar Realisasi Kinerja SKPD	1. Jumlah Laporan Capaian Kinerja dan Ikhtisar Realisasi Kinerja SKPD dan Laporan Hasil Koordinasi Penyusunan Laporan Capaian Kinerja dan Ikhtisar Realisasi Kinerja SKPD		0,00	1. 68	38.540.400,00	1. 28.00 Laporan	139.000.000,00	1. 6.00 Laporan	0,00	1. 6.00 Laporan	20.566.350,00		0,00		0,00	1. 12 Laporan	20.566.350,00	1. 80 Laporan	59.106.750,00		0,00		TW 1: 1. 1 Pendukung LPPD, 1 Pendukung LKPJ, 1 LKJIP, 3 Lapdu TW 2: 1. 1 Capaian Output TW II, 3 Lapdu, 1 Lap. Pelaksanaan Kerja, 1 Lap. Evaluasi Renaksi

Nomor Urut Program Prioritas	Sasaran Pembangunan Daerah	Kode	Urusan/Bidang Urusan Pemerintahan Daerah dan Program/Kegiatan	Indikator Kinerja Program (outcome) / Kegiatan (output)	Target RPJMD pada tahun 2021 s/d 2026		Realisasi Capaian Kinerja RPJMD s/d RKPD Tahun Lalu (2023)		Target Kinerja dan Anggaran RKPD Tahun Berjalan yang dievaluasi (2024)		Realisasi Kinerja Pada Triwulan								Realisasi Capaian Kinerja dan Anggaran RKPD yang Dievaluasi (2024)		Realisasi Kinerja dan Anggaran RPJMD s/d Tahun 2024 (Akhir Tahun Pelaksanaan RKPD)		Tingkat Capaian Kinerja dan Realisasi Anggaran RPJMD s/d Tahun 2024		Perangkat Daerah Penanggung Jawab	Keterangan
											I		II		III		IV									
1	2	3	4	5	6		7		8		9		10		11		12		13		14		15		16	17
					K	Rp.	K	Rp.	K	Rp.	K	Rp.	K	Rp.	K	Rp.	K	Rp.	K	Rp.	K	Rp.	K	Rp.		
		5-02.5-02.0-00.0-00.04-01-01-2.02	Administrasi Keuangan Perangkat Daerah	1. Persentase Administrasi Keuangan Perangkat Daerah yang diselesaikan		0,00		18.799.797.453,00	1. 100.00 %	8.698.220.583,00	1. 43.93 %	1.949.372.542,00	1. 46.16 %	2.097.543.966,00		0,00		0,00	1. 90.09 %	4.046.916.508,00		22.846.713.961,00		0,00		TW 1: 1. (akumulasi realisasi kinerja/target kinerja*100%/jumlah sub kegiatan) TW 2: 1. (Akumulasi Persentase Capaian Realisasi Kinerja setiap Sub Kegiatan)/Jumlah Sub Kegiatan (Persentase Capaian Sub Keg. Penyediaan Gaji dan Tunjangan ASN + Persentase Capaian Sub Keg. Penyediaan Administrasi Pelaksanaan Tugas ASN + Persentase Capaian Sub Keg. Pelaksanaan Penatausahaan dan Pengujian/Verifikasi Keuangan SKPD + Persentase Capaian Sub Keg. Koordinasi dan Penyusunan Laporan Keuangan Bulanan/ Triwulanan/ Semesteran SKPD) / 4 Sub Keg ((Capaian Realisasi/Target Realisasi Sub Keg. Penyediaan Gaji dan Tunjangan ASN * 100%) + (Capaian Realisasi/Target Realisasi Sub Keg. Penyediaan Administrasi Pelaksanaan Tugas ASN * 100%) + (Capaian Realisasi/Target Realisasi Sub Keg. Pelaksanaan
		5-02.5-02.0-00.0-00.04-01-01-2.02-1	Penyediaan Gaji dan Tunjangan ASN	1. Jumlah Orang yang Menerima Gaji dan Tunjangan ASN		0,00	1. 232	17.818.555.503,00	1. 58.00 Orang/bulan	8.333.380.583,00	1. 58.00 Orang/bulan	1.949.372.542,00	1. 58.00 Orang/bulan	2.039.703.966,00		0,00		0,00	1. 116 Orang/bulan	3.989.076.508,00	1. 348 Orang/bulan	21.807.632.011,00		0,00		TW 1: 1. Gaji ASN Januari, Pebruari, Maret TW 2: 1. Gaji 13 ASN, Gaji 14 ASN dan Gaji ASN Bulan April, Bulan Mei dan Bulan Juni

Nomor Urut Program Prioritas	Sasaran Pembangunan Daerah	Kode	Urusan/Bidang Urusan Pemerintahan Daerah dan Program/Kegiatan	Indikator Kinerja Program (outcome) / Kegiatan (output)	Target RPJMD pada tahun 2021 s/d 2026		Realisasi Capaian Kinerja RPJMD s/d RKPD Tahun Lalu (2023)		Target Kinerja dan Anggaran RKPD Tahun Berjalan yang dievaluasi (2024)		Realisasi Kinerja Pada Triwulan								Realisasi Capaian Kinerja dan Anggaran RKPD yang Dievaluasi (2024)		Realisasi Kinerja dan Anggaran RPJMD s/d Tahun 2024 (Akhir Tahun Pelaksanaan RKPD)		Tingkat Capaian Kinerja dan Realisasi Anggaran RPJMD s/d Tahun 2024		Perangkat Daerah Penanggung Jawab	Keterangan
											I		II		III		IV									
1	2	3	4	5	6		7		8		9		10		11		12		13		14		15		16	17
					K	Rp.	K	Rp.	K	Rp.	K	Rp.	K	Rp.	K	Rp.	K	Rp.	K	Rp.	K	Rp.	K	Rp.		
		5-02.5-02.0-00.0-00.04-01-01-2.02-2	Penyediaan Administrasi Pelaksanaan Tugas ASN	1. Jumlah Dokumen Hasil Penyediaan Administrasi Pelaksanaan Tugas ASN		0,00	1. 28	284.100.000,00	1. 28.00 Dokumen	309.840.000,00	1. 5.00 Dokumen	0,00	1. 12.00 Dokumen	57.840.000,00		0,00		0,00	1. 17 Dokumen	57.840.000,00	1. 45 Dokumen	341.940.000,00		0,00		TW 1: 1. 3 Dokumen Pembayaran Gaji ASN, 2 Dokumen Pembayaran TPP TW 2: 1. 2 Dokumen Honorarium Pengelola Keuangan, 5 Dokumen Pembayaran Gaji, 5 Dokumen TPP
		5-02.5-02.0-00.0-00.04-01-01-2.02-3	Pelaksanaan Penatausahaan dan Pengujian/Verifikasi Keuangan SKPD	1. Jumlah Dokumen Penatausahaan dan Pengujian/Verifikasi Keuangan SKPD		0,00	1. 548	663.416.000,00	1. 502.00 Dokumen	15.000.000,00	1. 132.00 Dokumen	0,00	1. 104.00 Dokumen	0,00		0,00		0,00	1. 236 Dokumen	0,00	1. 784 Dokumen	663.416.000,00		0,00		TW 1: 1. 3 Penyusunan SPJ Fungsional, 65 Dokumen SPP , 64 Dokumen SPM TW 2: 1. 3 Dokumen SPJ Fungsional, 50 Dokumen SPP, 50 Dokumen SPM, 1 Dokumen Tindak Lanjut BPK
		5-02.5-02.0-00.0-00.04-01-01-2.02-7	Koordinasi dan Penyusunan Laporan Keuangan Bulanan/ Triwulanan/ Semesteran SKPD	1. Jumlah Laporan Keuangan Bulanan/ Triwulanan/ Semesteran SKPD dan Laporan Koordinasi Penyusunan Laporan Keuangan Bulanan/Triwulanan/Semesteran SKPD		0,00	1. 19	33.725.950,00	1. 19.00 Laporan	40.000.000,00	1. 6.00 Laporan	0,00	1. 4.00 Laporan	0,00		0,00		0,00	1. 10 Laporan	0,00	1. 29 Laporan	33.725.950,00		0,00		TW 1: 1. 1 CALK, 1 Neraca, 1 BA Rekon, 3 DTH TW 2: 1. 1 Dokumen Berita Acara Rekon LRA, 3 Dokumen Penyusunan Lap. DTH
		5-02.5-02.0-00.0-00.04-01-01-2.03	Administrasi Barang Milik Daerah pada Perangkat Daerah	1. Persentase dokumen administrasi BMD yang disediakan		0,00		124.625.500,00	1. 100.00 %	70.000.000,00	1. 0.00 %	0,00	1. 27.78 %	23.940.000,00		0,00		0,00	1. 27.78 %	23.940.000,00		148.565.500,00		0,00		TW 1: 1. Belum ada Realisasi TW 2: 1. Persentase Capaian Realisasi Kinerja / Target Realisasi Kinerja 5/18
		5-02.5-02.0-00.0-00.04-01-01-2.03-6	Penatausahaan Barang Milik Daerah pada SKPD	1. Jumlah Laporan Penatausahaan Barang Milik Daerah pada SKPD		0,00	1. 17	124.625.500,00	1. 18.00 Laporan	70.000.000,00	1. 0.00 Laporan	0,00	1. 5.00 Laporan	23.940.000,00		0,00		0,00	1. 5 Laporan	23.940.000,00	1. 22 Laporan	148.565.500,00		0,00		TW 1: 1. Belum ada Realisasi TW 2: 1. 1 KIB Sementara, 1 Laporan Mutasi, 1 BA Rekon BMD, 1 Penyusunan PerBa, 1 Stok Opname

Nomor Urut Program Prioritas	Sasaran Pembangunan Daerah	Kode	Urusan/Bidang Urusan Pemerintahan Daerah dan Program/Kegiatan	Indikator Kinerja Program (outcome) / Kegiatan (output)	Target RPJMD pada tahun 2021 s/d 2026		Realisasi Capaian Kinerja RPJMD s/d RKPD Tahun Lalu (2023)		Target Kinerja dan Anggaran RKPD Tahun Berjalan yang dievaluasi (2024)		Realisasi Kinerja Pada Triwulan								Realisasi Capaian Kinerja dan Anggaran RKPD yang Dievaluasi (2024)		Realisasi Kinerja dan Anggaran RPJMD s/d Tahun 2024 (Akhir Tahun Pelaksanaan RKPD)		Tingkat Capaian Kinerja dan Realisasi Anggaran RPJMD s/d Tahun 2024		Perangkat Daerah Penanggung Jawab	Keterangan
											I		II		III		IV									
1	2	3	4	5	6		7		8		9		10		11		12		13		14		15		16	17
					K	Rp.	K	Rp.	K	Rp.	K	Rp.	K	Rp.	K	Rp.	K	Rp.	K	Rp.	K	Rp.	K	Rp.		
		5-02.5-02.0-00.0-00.04-01-01-2.05	Administrasi Kepegawaian Perangkat Daerah	1. Persentase Administrasi Kepegawaian Perangkat Daerah yang diselesaikan		0,00		21.598.712,00	1. 100.00 %	295.777.350,00	1. 0.00 %	0,00	1. 506.25 %	0,00		0,00		0,00	1. 506.25 %	0,00		21.598.712,00		0,00		TW 1: 1. Belum ada Realisasi TW 2: 1. (Akumulasi Persentase Capaian Realisasi Kinerja setiap Sub Kegiatan)/Jumlah Sub Kegiatan (Persentase Capaian Sub Keg. Pendataan dan Pengolahan Administrasi Kepegawaian + Persentase Capaian Sub Keg. Pendidikan dan Pelatihan Pegawai Berdasarkan Tugas dan Fungsi) / 2 Sub Keg ((Capaian Realisasi/Target Realisasi Sub Keg. Pendataan dan Pengolahan Administrasi Kepegawaian * 100%) + (Capaian Realisasi/Target Realisasi Sub Pendidikan dan Pelatihan Pegawai Berdasarkan Tugas dan Fungsi * 100%)) / 2 Sub Kegiatan (((0/8)*100%)+((81/8)*100%)))/2 (0+1012,50)/2
		5-02.5-02.0-00.0-00.04-01-01-2.05-3	Pendataan dan Pengolahan Administrasi Kepegawaian	1. Jumlah Dokumen Pendataan dan Pengolahan Administrasi Kepegawaian		0,00	1. 8	979.000,00	1. 8.00 Dokumen	10.000.000,00	1. 0.00 Dokumen	0,00	1. 0.00 Dokumen	0,00		0,00		0,00	1. 0 Dokumen	0,00	1. 8 Dokumen	979.000,00		0,00		TW 1: 1. Belum ada Realisasi TW 2: 1. Belum Ada Realisasi
		5-02.5-02.0-00.0-00.04-01-01-2.05-9	Pendidikan dan Pelatihan Pegawai Berdasarkan Tugas dan Fungsi	1. Jumlah Pegawai Berdasarkan Tugas dan Fungsi yang Mengikuti Pendidikan dan Pelatihan		0,00	1. 8	20.619.712,00	1. 8.00 Orang	285.777.350,00	1. 0.00 Orang	0,00	1. 81.00 Orang	0,00		0,00		0,00	1. 81 Orang	0,00	1. 89 Orang	20.619.712,00		0,00		TW 1: 1. Belum ada Realisasi TW 2: 1. 81 Orang peserta Peningkatan Kapasitas

Nomor Urut Program Prioritas	Sasaran Pembangunan Daerah	Kode	Urusan/Bidang Urusan Pemerintahan Daerah dan Program/Kegiatan	Indikator Kinerja Program (outcome) / Kegiatan (output)	Target RPJMD pada tahun 2021 s/d 2026		Realisasi Capaian Kinerja RPJMD s/d RKPD Tahun Lalu (2023)		Target Kinerja dan Anggaran RKPD Tahun Berjalan yang dievaluasi (2024)		Realisasi Kinerja Pada Triwulan								Realisasi Capaian Kinerja dan Anggaran RKPD yang Dievaluasi (2024)		Realisasi Kinerja dan Anggaran RPJMD s/d Tahun 2024 (Akhir Tahun Pelaksanaan RKPD)		Tingkat Capaian Kinerja dan Realisasi Anggaran RPJMD s/d Tahun 2024		Perangkat Daerah Penanggung Jawab	Keterangan
											I		II		III		IV									
1	2	3	4	5	6		7		8		9		10		11		12		13		14		15		16	17
					K	Rp.	K	Rp.	K	Rp.	K	Rp.	K	Rp.	K	Rp.	K	Rp.	K	Rp.	K	Rp.	K	Rp.		
		5-02.5-02.0-00.0-00.04-01-01-2.06	Administrasi Umum Perangkat Daerah	1. Persentase Pelayanan administrasi umum yang disediakan		0,00		1.772.516.176,00	1. 100.00 %	714.871.561,00	1. 22.58 %	51.287.512,00	1. 71.43 %	128.462.606,00		0,00		0,00	1. 94.01 %	179.750.118,00		1.952.266.294,00		0,00		TW 1: 1. (Akumulasi Realisasi Kinerja/Akumulasi Target Realisasi Kinerja)*100% TW 2: 1. (Akumulasi Persentase Capaian Realisasi Kinerja setiap Sub Kegiatan)/Jumlah Sub Kegiatan (Persentase Capaian Sub Keg. Penyediaan Komponen Instalasi Listrik/Penerangan Bangunan Kantor + Persentase Capaian Sub Keg. Penyediaan Peralatan dan Perlengkapan Kantor + Persentase Capaian Sub Keg. Penyediaan Bahan Logistik Kantor + Persentase Capaian Sub Keg. Penyediaan Barang Cetakan dan Penggandaan+ Persentase Capaian Sub Keg. Penyediaan Bahan/Material + Persentase Capaian Sub Keg. Penyelenggaraan Rapat Koordinasi dan Konsultasi SKPD + Persentase Capaian Sub Keg. Penatausahaan Arsip Dinamis pada SKPD) / 7 Sub Keg ((Capaian Realisasi/Target Realisasi Sub Keg. Penyediaan Komponen Instalasi Listrik/Penerangan
		5-02.5-02.0-00.0-00.04-01-01-2.06-1	Penyediaan Komponen Instalasi Listrik/Penerangan Bangunan Kantor	1. Jumlah Paket Komponen Instalasi Listrik/Penerangan Bangunan Kantor yang Disediakan		0,00	1. 3	11.708.500,00	1. 1.00 Paket	20.000.000,00	1. 0.00 Paket	0,00	1. 2.00 Paket	0,00		0,00		0,00	1. 2 Paket	0,00	1. 5 Paket	11.708.500,00		0,00		TW 1: 1. Belum ada Realisasi TW 2: 1. 2 Paket Perbaikan Jaringan Listrik
		5-02.5-02.0-00.0-00.04-01-01-2.06-2	Penyediaan Peralatan dan Perlengkapan Kantor	1. Jumlah Paket Peralatan dan Perlengkapan Kantor yang Disediakan		0,00	1. 10	808.250.650,00	1. 2.00 Paket	122.751.561,00	1. 0.00 Paket	0,00	1. 0.00 Paket	0,00		0,00		0,00	1. 0 Paket	0,00	1. 10 Paket	808.250.650,00		0,00		TW 1: 1. Belum ada Realisasi TW 2: 1. Belum Ada Realisasi
		5-02.5-02.0-00.0-00.04-01-01-2.06-4	Penyediaan Bahan Logistik Kantor	1. Jumlah Paket Bahan Logistik Kantor yang Disediakan		0,00	1. 5	220.680.809,00	1. 1.00 Paket	84.560.000,00	1. 0.00 Paket	0,00	1. 1.00 Paket	0,00		0,00		0,00	1. 1 Paket	0,00	1. 6 Paket	220.680.809,00		0,00		TW 1: 1. Belum ada Realisasi TW 2: 1. 1 Paket Penyediaan Bahan Logistik Kantor

Nomor Urut Program Prioritas	Sasaran Pembangunan Daerah	Kode	Urusan/Bidang Urusan Pemerintahan Daerah dan Program/Kegiatan	Indikator Kinerja Program (outcome) / Kegiatan (output)	Target RPJMD pada tahun 2021 s/d 2026		Realisasi Capaian Kinerja RPJMD s/d RKPD Tahun Lalu (2023)		Target Kinerja dan Anggaran RKPD Tahun Berjalan yang dievaluasi (2024)		Realisasi Kinerja Pada Triwulan								Realisasi Capaian Kinerja dan Anggaran RKPD yang Dievaluasi (2024)		Realisasi Kinerja dan Anggaran RPJMD s/d Tahun 2024 (Akhir Tahun Pelaksanaan RKPD)		Tingkat Capaian Kinerja dan Realisasi Anggaran RPJMD s/d Tahun 2024		Perangkat Daerah Penanggung Jawab	Keterangan
											I		II		III		IV									
1	2	3	4	5	6		7		8		9		10		11		12		13		14		15		16	17
					K	Rp.	K	Rp.	K	Rp.	K	Rp.	K	Rp.	K	Rp.	K	Rp.	K	Rp.	K	Rp.	K	Rp.		
		5-02.5-02.0-00.0-00.04-01-01-2.06-5	Penyediaan Barang Cetakan dan Penggandaan	1. Jumlah Paket Barang Cetakan dan Penggandaan yang Disediakan		0,00	1. 2	213.804.500,00	1. 2.00 Paket	102.560.000,00	1. 0.00 Paket	0,00	1. 1.00 Paket	41.150.000,00		0,00		0,00	1. 1 Paket	41.150.000,00	1. 3 Paket	254.954.500,00		0,00		TW 1: 1. Belum ada Realisasi TW 2: 1. 1 Paket Pengadaan Barang Cetakan dan Penggandaan
		5-02.5-02.0-00.0-00.04-01-01-2.06-7	Penyediaan Bahan/Material	1. Jumlah Paket Bahan/Material yang Disediakan		0,00	1. 4	308.291.043,00	1. 2.00 Paket	250.000.000,00	1. 1.00 Paket	20.947.000,00	1. 1.00 Paket	52.131.660,00		0,00		0,00	1. 2 Paket	73.078.660,00	1. 6 Paket	381.369.703,00		0,00		TW 1: 1. BBM, ATK, Materei TW 2: 1. 1 Paket Pengadaan Bahan/Material
		5-02.5-02.0-00.0-00.04-01-01-2.06-9	Penyelenggaraan Rapat Koordinasi dan Konsultasi SKPD	1. Jumlah Laporan Penyelenggaraan Rapat Koordinasi dan Konsultasi SKPD		0,00	1. 12	200.036.424,00	1. 12.00 Laporan	125.000.000,00	1. 3.00 Laporan	30.340.512,00	1. 3.00 Laporan	35.180.946,00		0,00		0,00	1. 6 Laporan	65.521.458,00	1. 18 Laporan	265.557.882,00		0,00		TW 1: 1. Laporan Bulan Januari - Maret TW 2: 1. 1 Laporan Rapat Koordinasi Bulan April, 1 Laporan Rapat Koordinasi Bulan Mei, 1 Laporan Rapat Koordinasi Bulan Juni
		5-02.5-02.0-00.0-00.04-01-01-2.06-1	Penatausahaan Arsip Dinamis pada SKPD	1. Jumlah Dokumen Penatausahaan Arsip Dinamis pada SKPD		0,00	1. 12	9.744.250,00	1. 12.00 Dokumen	10.000.000,00	1. 3.00 Dokumen	0,00	1. 3.00 Dokumen	0,00		0,00		0,00	1. 6 Dokumen	0,00	1. 18 Dokumen	9.744.250,00		0,00		TW 1: 1. Jumlah Dokumen Penatausahaan Arsip Dinamis / Bulan TW 2: 1. 1 Dokumen Penatausahaan Arsip Bulan April, 1 Dokumen Penatausahaan Arsip Bulan Mei, 1 Dokumen Penatausahaan Arsip Bulan Juni

Nomor Urut Program Prioritas	Sasaran Pembangunan Daerah	Kode	Urusan/Bidang Urusan Pemerintahan Daerah dan Program/Kegiatan	Indikator Kinerja Program (outcome) / Kegiatan (output)	Target RPJMD pada tahun 2021 s/d 2026		Realisasi Capaian Kinerja RPJMD s/d RKPD Tahun Lalu (2023)		Target Kinerja dan Anggaran RKPD Tahun Berjalan yang dievaluasi (2024)		Realisasi Kinerja Pada Triwulan								Realisasi Capaian Kinerja dan Anggaran RKPD yang Dievaluasi (2024)		Realisasi Kinerja dan Anggaran RPJMD s/d Tahun 2024 (Akhir Tahun Pelaksanaan RKPD)		Tingkat Capaian Kinerja dan Realisasi Anggaran RPJMD s/d Tahun 2024		Perangkat Daerah Penanggung Jawab	Keterangan
											I		II		III		IV									
1	2	3	4	5	6		7		8		9		10		11		12		13		14		15		16	17
					K	Rp.	K	Rp.	K	Rp.	K	Rp.	K	Rp.	K	Rp.	K	Rp.	K	Rp.	K	Rp.	K	Rp.		
		5-02.5-02.0-00.0-00.04-01-01-2.08	Penyediaan Jasa Penunjang Urusan Pemerintahan Daerah	1. Persentase Jasa Penunjang Urusan Pemerintahan Daerah yang diselesaikan		0,00		3.127.256.963,00	1. 100.00 %	1.372.935.718,00	1. 133.33 %	221.686.852,00	1. 80.00 %	177.672.712,00		0,00		0,00	1. 213.33 %	399.359.564,00		3.526.616.527,00		0,00		TW 1: 1. (Akumulasi Persentase Capaian Realisasi Kinerja setiap Sub Kegiatan)/Jumlah Sub Kegiatan (Persentase Capian Sub Keg. Penyediaan Jasa Surat Menyurat + Persentase Capian Sub Keg. Penyediaan Jasa Komunikasi, Sumber Daya Air dan Listrik + Persentase Capian Sub Keg. Penyediaan Jasa Pelayanan Umum Kantor) / 3 Sub Keg ((Capaian Realisasi/Target Realisasi Sub Keg. Penyediaan Jasa Surat Menyurat * 100%) + (Capaian Realisasi/Target Realisasi Sub Keg. Penyediaan Jasa Komunikasi, Sumber Daya Air dan Listrik * 100%) + (Capaian Realisasi/Target Realisasi Sub Keg. Penyediaan Jasa Pelayanan Umum Kantor * 100%)) / 3 (((3/1)*100%)+((9/12)*100%)+((3/12)*100%))/3 (300+75+25)/3 TW 2:
		5-02.5-02.0-00.0-00.04-01-01-2.08-1	Penyediaan Jasa Surat Menyurat	1. Jumlah Laporan Penyediaan Jasa Surat Menyurat		0,00	1. 12	4.933.420,00	1. 1.00 Laporan	5.000.000,00	1. 3.00 Laporan	0,00	1. 3.00 Laporan	0,00		0,00		0,00	1. 6 Laporan	0,00	1. 18 Laporan	4.933.420,00		0,00		TW 1: 1. Laporan atas Penyediaan Jasa Surat Menyurat TW 2: 1. 1 Laporan Penyediaan Jasa Surat Menyurat Bulan April, 1 Laporan Penyediaan Jasa Surat Menyurat Bulan Mei dan 1 Laporan Penyediaan Jasa Surat Menyurat Bulan Juni

Nomor Urut Program Prioritas	Sasaran Pembangunan Daerah	Kode	Urusan/Bidang Urusan Pemerintahan Daerah dan Program/Kegiatan	Indikator Kinerja Program (outcome) / Kegiatan (output)	Target RPJMD pada tahun 2021 s/d 2026		Realisasi Capaian Kinerja RPJMD s/d RKPD Tahun Lalu (2023)		Target Kinerja dan Anggaran RKPD Tahun Berjalan yang dievaluasi (2024)		Realisasi Kinerja Pada Triwulan								Realisasi Capaian Kinerja dan Anggaran RKPD yang Dievaluasi (2024)		Realisasi Kinerja dan Anggaran RPJMD s/d Tahun 2024 (Akhir Tahun Pelaksanaan RKPD)		Tingkat Capaian Kinerja dan Realisasi Anggaran RPJMD s/d Tahun 2024		Perangkat Daerah Penanggung Jawab	Keterangan
											I		II		III		IV									
1	2	3	4	5	6		7		8		9		10		11		12		13		14		15		16	17
					K	Rp.	K	Rp.	K	Rp.	K	Rp.	K	Rp.	K	Rp.	K	Rp.	K	Rp.	K	Rp.	K	Rp.		
		5-02.5-02.0-00.0-00.04-01-01-2.08-2	Penyediaan Jasa Komunikasi, Sumber Daya Air dan Listrik	1. Jumlah Laporan Penyediaan Jasa Komunikasi, Sumber Daya Air dan Listrik yang Disediakan		0,00	1. 36 2. 250 3. 5952000	691.751.532,00	1. 12.00 Laporan	320.000.000,00	1. 9.00 Laporan	65.856.106,00	1. 9.00 Laporan	39.433.452,00		0,00		0,00	1. 18 Laporan	105.289.558,00	1. 54 Laporan 2. 250 Laporan 3. 5952000	797.041.090,00		0,00		TW 1: 1. Jumlah Laporan Penyediaan Listrik, Telepon dan Internet 3 bulan (Bulan Januari - Bulan Maret) TW 2: 1. 3 Laporan Bulan April (Listrik, Internet dan Telepon), 3 Laporan Bulan Mei (Listrik, Internet dan Telepon) dan 3 Laporan Bulan Juni (Listrik, Internet dan Telepon)
		5-02.5-02.0-00.0-00.04-01-01-2.08-4	Penyediaan Jasa Pelayanan Umum Kantor	1. Jumlah Laporan Penyediaan Jasa Pelayanan Umum Kantor yang Disediakan		0,00	1. 13	2.430.572.011,00	1. 12.00 Laporan	1.047.935.718,00	1. 3.00 Laporan	155.830.746,00	1. 3.00 Laporan	138.239.260,00		0,00		0,00	1. 6 Laporan	294.070.006,00	1. 19 Laporan	2.724.642.017,00		0,00		TW 1: 1. 1 Laporan Honorarium Tenaga Penunjang Bulan Januari, 1 Laporan Honorarium Tenaga Penunjang Bulan Februari, 1 Laporan Honorarium Tenaga Penunjang Bulan Maret TW 2: 1. 1 Laporan Honorarium Tenaga Penunjang Bulan April, 1 Laporan Honorarium Tenaga Penunjang Bulan Mei dan 1 Laporan Honorarium Tenaga Penunjang Bulan Juni

Nomor Urut Program Prioritas	Sasaran Pembangunan Daerah	Kode	Urusan/Bidang Urusan Pemerintahan Daerah dan Program/Kegiatan	Indikator Kinerja Program (outcome) / Kegiatan (output)	Target RPJMD pada tahun 2021 s/d 2026		Realisasi Capaian Kinerja RPJMD s/d RKPD Tahun Lalu (2023)		Target Kinerja dan Anggaran RKPD Tahun Berjalan yang dievaluasi (2024)		Realisasi Kinerja Pada Triwulan								Realisasi Capaian Kinerja dan Anggaran RKPD yang Dievaluasi (2024)		Realisasi Kinerja dan Anggaran RPJMD s/d Tahun 2024 (Akhir Tahun Pelaksanaan RKPD)		Tingkat Capaian Kinerja dan Realisasi Anggaran RPJMD s/d Tahun 2024		Perangkat Daerah Penanggung Jawab	Keterangan
											I		II		III		IV									
1	2	3	4	5	6		7		8		9		10		11		12		13		14		15		16	17
					K	Rp.	K	Rp.	K	Rp.	K	Rp.	K	Rp.	K	Rp.	K	Rp.	K	Rp.	K	Rp.	K	Rp.		
		5-02.5-02.0-00.0-00.04-01-01-2.09	Pemeliharaan Barang Milik Daerah Penunjang Urusan Pemerintahan Daerah	1. Persentase BMD Penunjang Urusan Pemerintahan Daerah yang dipelihara		0,00		629.648.360,00	1. 100.00 %	593.633.170,00	1. 4.81 %	9.648.625,00	1. 14.67 %	39.862.418,00		0,00		0,00	1. 19.48 %	49.511.043,00		679.159.403,00		0,00		TW 1: 1. (Akumulasi Persentase Capaian Realisasi Kinerja setiap Sub Kegiatan)/Jumlah Sub Kegiatan TW 2: 1. (Akumulasi Persentase Capaian Realisasi Kinerja setiap Sub Kegiatan)/Jumlah Sub Kegiatan (Persentase Capaian Sub Keg. Penyediaan Jasa Pemeliharaan, Biaya Pemeliharaan, Pajak dan Perizinan Kendaraan Dinas Operasional atau Lapangan + Persentase Capaian Sub Keg. Pemeliharaan Mebel + Persentase Capaian Sub Keg. Pemeliharaan Peralatan dan Mesin Lainnya + Persentase Capaian Sub Keg. Pemeliharaan/Rehabilitasi Gedung Kantor dan Bangunan Lainnya) / 4 Sub Keg ((Capaian Realisasi/Target Realisasi Sub Keg. Penyediaan Jasa Pemeliharaan, Biaya Pemeliharaan, Pajak dan Perizinan Kendaraan Dinas Operasional atau Lapangan * 100%) + (Capaian Realisasi/Target Realisasi Sub Keg. Pemeliharaan Mebel +
		5-02.5-02.0-00.0-00.04-01-01-2.09-2	Penyediaan Jasa Pemeliharaan, Biaya Pemeliharaan, Pajak dan Perizinan Kendaraan Dinas Operasional atau Lapangan	1. Jumlah Kendaraan Dinas Operasional atau Lapangan yang Dipelihara dan dibayarkan Pajak dan Perizinannya		0,00	1. 57	238.361.057,00	1. 52.00 Unit	130.000.000,00	1. 10.00 Unit	9.648.625,00	1. 9.00 Unit	19.979.318,00		0,00		0,00	1. 19 Unit	29.627.943,00	1. 76 Unit	267.989.000,00		0,00		TW 1: 1. 4 Unit Her Pajak Kendaraan, 6 unit Pemeliharaan Kendaraan TW 2: 1. 5 Kendaraan Dinas yang Dibayar Pajaknya, 4 Kendaraan Dinas yang Dibayar Pemeliharaannya
		5-02.5-02.0-00.0-00.04-01-01-2.09-5	Pemeliharaan Mebel	1. Jumlah Mebel yang Dipelihara		0,00	1. 10	4.652.700,00	1. 10.00 Unit	20.000.000,00	1. 0.00 Unit	0,00	1. 0.00 Unit	0,00		0,00		0,00	1. 0 Unit	0,00	1. 10 Unit	4.652.700,00		0,00		TW 1: 1. Belum ada Realisasi TW 2: 1. Belum Ada realisasi

Nomor Urut Program Prioritas	Sasaran Pembangunan Daerah	Kode	Urusan/Bidang Urusan Pemerintahan Daerah dan Program/Kegiatan	Indikator Kinerja Program (outcome) / Kegiatan (output)	Target RPJMD pada tahun 2021 s/d 2026		Realisasi Capaian Kinerja RPJMD s/d RKPD Tahun Lalu (2023)		Target Kinerja dan Anggaran RKPD Tahun Berjalan yang dievaluasi (2024)		Realisasi Kinerja Pada Triwulan								Realisasi Capaian Kinerja dan Anggaran RKPD yang Dievaluasi (2024)		Realisasi Kinerja dan Anggaran RPJMD s/d Tahun 2024 (Akhir Tahun Pelaksanaan RKPD)		Tingkat Capaian Kinerja dan Realisasi Anggaran RPJMD s/d Tahun 2024		Perangkat Daerah Penanggung Jawab	Keterangan
											I		II		III		IV									
1	2	3	4	5	6		7		8		9		10		11		12		13		14		15		16	17
					K	Rp.	K	Rp.	K	Rp.	K	Rp.	K	Rp.	K	Rp.	K	Rp.	K	Rp.	K	Rp.	K	Rp.		
		5-02.5-02.0-00.0-00.04-01-01-2.09-6	Pemeliharaan Peralatan dan Mesin Lainnya	1. Jumlah Peralatan dan Mesin Lainnya yang Dipelihara		0,00	1. 45	112.335.898,00	1. 45.00 Unit	100.000.000,00	1. 0.00 Unit	0,00	1. 13.00 Unit	19.883.100,00		0,00		0,00	1. 13 Unit	19.883.100,00	1. 58 Unit	132.218.998,00		0,00		TW 1: 1. Belum ada Realisasi TW 2: 1. Pemeliharaan 6 Unit AC, 1 Unit Korden, 4 Unit Laptop, 1 Unit Printer, 1 Unit Papan Reklame
		5-02.5-02.0-00.0-00.04-01-01-2.09-9	Pemeliharaan/ Rehabilitasi Gedung Kantor dan Bangunan Lainnya	1. Jumlah Gedung Kantor dan Bangunan Lainnya yang Dipelihara/Direhabilitasi		0,00	1. 8	274.298.705,00	1. 8.00 Unit	343.633.170,00	1. 0.00 Unit	0,00	1. 1.00 Unit	0,00		0,00		0,00	1. 1 Unit	0,00	1. 9 Unit	274.298.705,00		0,00		TW 1: 1. Belum ada Realisasi TW 2: 1. 1 Rehab Ruang Pelayanan Perbendaharaan dan Pelayanan Pajak
		5-02.5-02.0-00.0-00.04-01-02	PROGRAM PENGELOLAAN KEUANGAN DAERAH	1. Dokumen Keuangan yang disusun tepat waktu	1. 999.99 %	1,00		638.576.268.909,35	1. 100.00 %	293.346.670.872,00	1. 0.00 %	27.877.903.258,00	1. 11.11 %	26.963.999.732,00		0,00		0,00	1. 11,11 %	54.841.902.990,00	1. 11,11 %	693.418.171.899,35	1. 1.100011 00011 %	########		TW 1: 1. Belum ada Realisasi Dokumen yang telah disusun dari Target 9 Dokumen Keuangan (2 Perda APBD, 2 Perbup Penjabaran APBD, 1 Perda Pertanggungjawaban, 1 Perbup Penjabaran Pertanggungjawaban, 1 LKPD, 1 RKA, 1 DPA) yang disusun tepat waktu TW 2: 1. 1 Dokumen LKPD, yang telah disusun dari Target 9 Dokumen Keuangan (2 Perda APBD, 2 Perbup Penjabaran APBD, 1 Perda Pertanggungjawaban, 1 Perbup Penjabaran Pertanggungjawaban, 1 LKPD, 1 RKA, 1 DPA) yang disusun tepat waktu 1/9

Nomor Urut Program Prioritas	Sasaran Pembangunan Daerah	Kode	Urusan/Bidang Urusan Pemerintahan Daerah dan Program/Kegiatan	Indikator Kinerja Program (outcome) / Kegiatan (output)	Target RPJMD pada tahun 2021 s/d 2026		Realisasi Capaian Kinerja RPJMD s/d RKPD Tahun Lalu (2023)		Target Kinerja dan Anggaran RKPD Tahun Berjalan yang dievaluasi (2024)		Realisasi Kinerja Pada Triwulan								Realisasi Capaian Kinerja dan Anggaran RKPD yang Dievaluasi (2024)		Realisasi Kinerja dan Anggaran RPJMD s/d Tahun 2024 (Akhir Tahun Pelaksanaan RKPD)		Tingkat Capaian Kinerja dan Realisasi Anggaran RPJMD s/d Tahun 2024		Perangkat Daerah Penanggung Jawab	Keterangan
											I		II		III		IV									
1	2	3	4	5	6		7		8		9		10		11		12		13		14		15		16	17
					K	Rp.	K	Rp.	K	Rp.	K	Rp.	K	Rp.	K	Rp.	K	Rp.	K	Rp.	K	Rp.	K	Rp.		
		5-02.5-02.0-00.0-00.04-01-02-2.01	Koordinasi dan Penyusunan Rencana Anggaran Daerah	1. Persentase ketersediaan Dokumen Rencana Anggaran Daerah yang disusun tepat waktu		0,00		2.151.713.130,00	1. 100.00 %	905.000.000,00	1. 0.00 %	78.391.500,00	1. 32.91 %	215.928.650,00		0,00		0,00	1. 32.91 %	294.320.150,00		2.446.033.280,00		0,00		TW 1: 1. Belum ada Realisasi TW 2: 1. (Akumulasi Persentase Capaian Realisasi Kinerja setiap Sub Kegiatan)/Jumlah Sub Kegiatan (Persentase Capaian Sub Keg. Koordinasi dan Penyusunan KUA dan PPAS + Persentase Capaian Sub Keg. Koordinasi dan Penyusunan Perubahan KUA dan Perubahan PPAS + Persentase Capaian Sub Keg. Koordinasi, Penyusunan dan Verifikasi RKA-SKPD + Persentase Capaian Sub Keg. Koordinasi, Penyusunan dan Verifikasi Perubahan RKA-SKPD + Persentase Capaian Sub Keg. Koordinasi, Penyusunan dan Verifikasi DPA-SKPD + Persentase Capaian Sub Keg. Koordinasi, Penyusunan dan Verifikasi Perubahan DPA-SKPD + Persentase Capaian Sub Keg. Koordinasi dan Penyusunan Peraturan Daerah tentang APBD dan Peraturan Kepala Daerah tentang Penjabaran APBD + Persentase Capaian Sub Keg. Koordinasi dan Penyusunan Peraturan Daerah tentang Perubahan APBD dan
		5-02.5-02.0-00.0-00.04-01-02-2.01-1	Koordinasi dan Penyusunan KUA dan PPAS	1. Jumlah Dokumen KUA dan PPAS yang Disusun		0,00	1. 2	224.921.280,00	1. 2.00 Dokumen	57.585.800,00	1. 0.00 Dokumen	0,00	1. 0.00 Dokumen	0,00		0,00		0,00	1. 0 Dokumen	0,00	1. 2 Dokumen	224.921.280,00		0,00		TW 1: 1. Belum ada Realisasi TW 2: 1. Keuangan : HR. PPTK
		5-02.5-02.0-00.0-00.04-01-02-2.01-2	Koordinasi dan Penyusunan Perubahan KUA dan Perubahan PPAS	1. Jumlah Dokumen Perubahan KUA dan Perubahan PPAS yang Disusun		0,00	1. 2	318.154.950,00	1. 2.00 Dokumen	101.195.300,00	1. 0.00 Dokumen	18.603.000,00	1. 0.00 Dokumen	41.535.000,00		0,00		0,00	1. 0 Dokumen	60.138.000,00	1. 2 Dokumen	378.292.950,00		0,00		TW 1: 1. Lembur Rencana Proyeksi 2025, Belanja, Pendapatan, Pembiayaan TW 2: 1. Keuangan : Lembur
		5-02.5-02.0-00.0-00.04-01-02-2.01-3	Koordinasi, Penyusunan dan Verifikasi RKA-SKPD	1. Jumlah RKA-SKPD yang Diverifikasi		0,00		17.535.000,00	1. 40.00 Dokumen	24.022.200,00	1. 0.00 Dokumen	0,00	1. 59.00 Dokumen	0,00		0,00		0,00	1. 59 Dokumen	0,00	1. 59 Dokumen	17.535.000,00		0,00		TW 1: 1. Belum ada Realisasi TW 2: 1. 59 Dokumen RKA

Nomor Urut Program Prioritas	Sasaran Pembangunan Daerah	Kode	Urusan/Bidang Urusan Pemerintahan Daerah dan Program/Kegiatan	Indikator Kinerja Program (outcome) / Kegiatan (output)	Target RPJMD pada tahun 2021 s/d 2026		Realisasi Capaian Kinerja RPJMD s/d RKPD Tahun Lalu (2023)		Target Kinerja dan Anggaran RKPD Tahun Berjalan yang dievaluasi (2024)		Realisasi Kinerja Pada Triwulan								Realisasi Capaian Kinerja dan Anggaran RKPD yang Dievaluasi (2024)		Realisasi Kinerja dan Anggaran RPJMD s/d Tahun 2024 (Akhir Tahun Pelaksanaan RKPD)		Tingkat Capaian Kinerja dan Realisasi Anggaran RPJMD s/d Tahun 2024		Perangkat Daerah Penanggung Jawab	Keterangan
											I		II		III		IV									
1	2	3	4	5	6		7		8		9		10		11		12		13		14		15		16	17
					K	Rp.	K	Rp.	K	Rp.	K	Rp.	K	Rp.	K	Rp.	K	Rp.	K	Rp.	K	Rp.	K	Rp.		
		5-02.5-02.0-00.0-00.04-01-02-2.01-4	Koordinasi, Penyusunan dan Verifikasi Perubahan RKA-SKPD	1. Jumlah Perubahan RKA-SKPD yang Diverifikasi		0,00		4.664.000,00	1. 40.00 Dokumen	5.412.600,00	1. 0.00 Dokumen	0,00	1. 0.00 Dokumen	0,00		0,00		0,00	1. 0 Dokumen	0,00	1. 0 Dokumen	4.664.000,00		0,00		TW 1: 1. Belum ada Realisasi TW 2: 1. Belum Ada Realisasi
		5-02.5-02.0-00.0-00.04-01-02-2.01-5	Koordinasi, Penyusunan dan Verifikasi DPA-SKPD	1. Jumlah DPA-SKPD yang Diverifikasi		0,00		2.524.500,00	1. 40.00 Dokumen	5.000.000,00	1. 0.00 Dokumen	0,00	1. 59.00 Dokumen	0,00		0,00		0,00	1. 59 Dokumen	0,00	1. 59 Dokumen	2.524.500,00		0,00		TW 1: 1. Belum ada Realisasi TW 2: 1. 59 Dokumen DPA
		5-02.5-02.0-00.0-00.04-01-02-2.01-6	Koordinasi, Penyusunan dan Verifikasi Perubahan DPA-SKPD	1. Jumlah Perubahan DPA-SKPD yang Diverifikasi		0,00		4.070.000,00	1. 40.00 Dokumen	5.000.000,00	1. 0.00 Dokumen	0,00	1. 0.00 Dokumen	0,00		0,00		0,00	1. 0 Dokumen	0,00	1. 0 Dokumen	4.070.000,00		0,00		TW 1: 1. Belum ada Realisasi TW 2: 1. Belum Ada Realisasi
		5-02.5-02.0-00.0-00.04-01-02-2.01-7	Koordinasi dan Penyusunan Peraturan Daerah tentang APBD dan Peraturan Kepala Daerah tentang Penjabaran APBD	1. Jumlah Peraturan Daerah tentang APBD dan Peraturan Kepala Daerah tentang Penjabaran APBD		0,00	1. 2	209.421.750,00	1. 2.00 Dokumen	85.179.100,00	1. 0.00 Dokumen	0,00	1. 2.00 Dokumen	54.320.000,00		0,00		0,00	1. 2 Dokumen	54.320.000,00	1. 4 Dokumen	263.741.750,00		0,00		TW 1: 1. Belum ada Realisasi TW 2: 1. 1 Dokumen Perda APBD induk 2024, 1 Dokumen Perbup Penjabaran APBD Induk 2024
		5-02.5-02.0-00.0-00.04-01-02-2.01-8	Koordinasi dan Penyusunan Peraturan Daerah tentang Perubahan APBD dan Peraturan Kepala Daerah tentang Penjabaran Perubahan APBD	1. Jumlah Peraturan Daerah tentang Perubahan APBD dan Peraturan Kepala Daerah tentang Penjabaran Perubahan APBD		0,00	1. 2	235.520.600,00	1. 2.00 Dokumen	119.605.000,00	1. 1.00 Dokumen	25.026.000,00	1. 0.00 Dokumen	15.900.000,00		0,00		0,00	1. 1 Dokumen	40.926.000,00	1. 3 Dokumen	276.446.600,00		0,00		TW 1: 1. 1 Dokumen Pergeseran APBD; Lembur Rencana Proyeksi 2025, Belanja, Pendapatan, Pembiayaan dan rencana Kebutuhan ASN, baik PPPK dan PNS serta pergeseran mendahului Perubahan APBD 2024 TW 2: 1. Keuangan : Lembur,SPPD
		5-02.5-02.0-00.0-00.04-01-02-2.01-9	Koordinasi dan Penyusunan Regulasi serta Kebijakan Bidang Anggaran	1. Jumlah Dokumen Regulasi serta Kebijakan Bidang Anggaran		0,00		0,00	1. 2.00 Dokumen	500.000,00	1. 0.00 Dokumen	0,00	1. 0.00 Dokumen	0,00		0,00		0,00	1. 0 Dokumen	0,00	1. 0 Dokumen	0,00		0,00		TW 1: 1. Belum ada Realisasi TW 2: 1. Belum Ada Realisasi
		5-02.5-02.0-00.0-00.04-01-02-2.01-1	Koordinasi Perencanaan Anggaran Pendapatan	1. Jumlah Dokumen Hasil Koordinasi Perencanaan Anggaran Pendapatan		0,00		40.800.000,00	1. 4.00 Dokumen	500.000,00	1. 0.00 Dokumen	0,00	1. 0.00 Dokumen	0,00		0,00		0,00	1. 0 Dokumen	0,00	1. 0 Dokumen	40.800.000,00		0,00		TW 1: 1. Belum ada Realisasi TW 2: 1. Belum Ada Realisasi

Nomor Urut Program Prioritas	Sasaran Pembangunan Daerah	Kode	Urusan/Bidang Urusan Pemerintahan Daerah dan Program/Kegiatan	Indikator Kinerja Program (outcome) / Kegiatan (output)	Target RPJMD pada tahun 2021 s/d 2026		Realisasi Capaian Kinerja RPJMD s/d RKPD Tahun Lalu (2023)		Target Kinerja dan Anggaran RKPD Tahun Berjalan yang dievaluasi (2024)		Realisasi Kinerja Pada Triwulan								Realisasi Capaian Kinerja dan Anggaran RKPD yang Dievaluasi (2024)		Realisasi Kinerja dan Anggaran RPJMD s/d Tahun 2024 (Akhir Tahun Pelaksanaan RKPD)		Tingkat Capaian Kinerja dan Realisasi Anggaran RPJMD s/d Tahun 2024		Perangkat Daerah Penanggung Jawab	Keterangan
											I		II		III		IV									
1	2	3	4	5	6		7		8		9		10		11		12		13		14		15		16	17
					K	Rp.	K	Rp.	K	Rp.	K	Rp.	K	Rp.	K	Rp.	K	Rp.	K	Rp.	K	Rp.	K	Rp.		
		5-02.5-02.0-00.0-00.04-01-02-2.01-1	Koordinasi Perencanaan Anggaran Belanja Daerah	1. Jumlah Dokumen Hasil Koordinasi Perencanaan Anggaran Belanja Daerah		0,00		451.669.500,00	1. 24.00 Dokumen	500.000,00	1. 0.00 Dokumen	0,00	1. 0.00 Dokumen	0,00		0,00		0,00	1. 0 Dokumen	0,00	1. 0 Dokumen	451.669.500,00		0,00		TW 1: 1. Belum ada Realisasi TW 2: 1. Belum Ada Realisasi
		5-02.5-02.0-00.0-00.04-01-02-2.01-1	Koordinasi Perencanaan Anggaran Pembiayaan	1. Jumlah Dokumen Hasil Koordinasi Perencanaan Anggaran Pembiayaan		0,00		0,00	1. 2.00 Dokumen	500.000,00	1. 0.00 Dokumen	0,00	1. 0.00 Dokumen	0,00		0,00		0,00	1. 0 Dokumen	0,00	1. 0 Dokumen	0,00		0,00		TW 1: 1. Belum ada Realisasi TW 2: 1. Belum Ada Realisasi
		5-02.5-02.0-00.0-00.04-01-02-2.01-1	Pembinaan Perencanaan Penganggaran Daerah Pemerintah Kabupaten/Kota	1. Jumlah Orang yang Mengikuti Pembinaan Penganggaran Daerah Pemerintah Kabupaten/Kota		0,00	1. 82	642.431.550,00	1. 82.00 Orang	500.000.000,00	1. 21.00 Orang	34.762.500,00	1. 185.00 Orang	104.173.650,00		0,00		0,00	1. 206 Orang	138.936.150,00	1. 288 Orang	781.367.700,00		0,00		TW 1: 1. Honorarium TAPD Selama 2 Bulan sebanyak 21 orang Perangkat Daerah TW 2: 1. 185 Orang Peserta Rapat
		5-02.5-02.0-00.0-00.04-01-02-2.02	Koordinasi dan Pengelolaan Perbendaharaan Daerah	1. Jumlah dokumen perbendaharaan yang dihasilkan		0,00		767.907.701,00	1. 12935.00 Dokumen	330.511.100,00	1. 1484.00 Dokumen	97.841.028,00	1. 2.01 Dokumen	40.258.000,00		0,00		0,00	1. 1486.01 Dokumen	138.099.028,00		906.006.729,00		0,00		TW 1: 1. 1409 Penerbitan SP2D dan Pengesahan Pendapatan dan Belanja, 40 SPD Semester I Tahun 2024, 31 Laporan dan Pengajuan, 1 Laporan TP2D, 3 Laporan Bulanan TW 2: 1. 1643 SP2D, 84 SKPP, 135 Pengesahan, 42 Dokumen SPD, 51 Dokumen Pengelolaan Dana Transfer, 1 Laporan Realisasi PFK Bulan April, 1 Laporan Realisasi PFK Bulan Mei, 1 Laporan Realisasi PFK Bulan Juni, 51 Dokumen DTH / RTH, 5 Petunjuk Teknis
		5-02.5-02.0-00.0-00.04-01-02-2.02-1	Koordinasi dan Pengelolaan Kas Daerah	1. Jumlah Dokumen Hasil Koordinasi dan Pengelolaan Kas Daerah		0,00	1. 12500	112.444.550,00	1. 12500.00 Dokumen	37.500.000,00	1. 1409.00 Dokumen	6.510.000,00	1. 186.00 Dokumen	7.992.000,00		0,00		0,00	1. 1595 Dokumen	14.502.000,00	1. 14095 Dokumen	126.946.550,00		0,00		TW 1: 1. Penerbitan SP2D dan Pengesahan Pendapatan dan Belanja TW 2: 1. 1643 SP2D, 84 SKPP, 135 Pengesahan
		5-02.5-02.0-00.0-00.04-01-02-2.02-3	Penyiapan, Pelaksanaan Pengendalian dan Penerbitan Anggaran Kas dan SPD	1. Jumlah Dokumen Hasil Pengendalian dan Penerbitan Anggaran Kas dan SPD		0,00	1. 80	31.204.300,00	1. 80.00 Dokumen	8.011.100,00	1. 40.00 Dokumen	0,00	1. 42.00 Dokumen	0,00		0,00		0,00	1. 82 Dokumen	0,00	1. 162 Dokumen	31.204.300,00		0,00		TW 1: 1. SPD Semester I Tahun 2024 TW 2: 1. 42 Dokumen SPD

Nomor Urut Program Prioritas	Sasaran Pembangunan Daerah	Kode	Urusan/Bidang Urusan Pemerintahan Daerah dan Program/Kegiatan	Indikator Kinerja Program (outcome) / Kegiatan (output)	Target RPJMD pada tahun 2021 s/d 2026		Realisasi Capaian Kinerja RPJMD s/d RKPD Tahun Lalu (2023)		Target Kinerja dan Anggaran RKPD Tahun Berjalan yang dievaluasi (2024)		Realisasi Kinerja Pada Triwulan								Realisasi Capaian Kinerja dan Anggaran RKPD yang Dievaluasi (2024)		Realisasi Kinerja dan Anggaran RPJMD s/d Tahun 2024 (Akhir Tahun Pelaksanaan RKPD)		Tingkat Capaian Kinerja dan Realisasi Anggaran RPJMD s/d Tahun 2024		Perangkat Daerah Penanggung Jawab	Keterangan
											I		II		III		IV									
1	2	3	4	5	6		7		8		9		10		11		12		13		14		15		16	17
					K	Rp.	K	Rp.	K	Rp.	K	Rp.	K	Rp.	K	Rp.	K	Rp.	K	Rp.	K	Rp.	K	Rp.		
		5-02.5-02.0-00.0-00.04-01-02-2.02-5	Koordinasi, Fasilitasi, Asistensi, Sinkronisasi, Supervisi, Monitoring dan Evaluasi Pengelolaan Dana Perimbangan dan Dana Transfer Lainnya	1. Jumlah Dokumen Hasil Koordinasi, Fasilitasi, Asistensi, Sinkronisasi, Supervisi, Monitoring, dan Evaluasi Pengelolaan Dana Perimbangan dan Dana Transfer Lainnya		0,00	1. 180	102.738.540,00	1. 180.00 Dokumen	50.000.000,00	1. 31.00 Dokumen	13.275.250,00	1. 51.00 Dokumen	3.712.500,00		0,00		0,00	1. 82 Dokumen	16.987.750,00	1. 262 Dokumen	119.726.290,00		0,00		TW 1: 1. Dokumen Laporan dan Pengajuan TW 2: 1. 51 Dokumen Pengelolaan Dana Transfer
		5-02.5-02.0-00.0-00.04-01-02-2.02-6	Koordinasi, Pelaksanaan Kerja Sama dan Pemantauan Transaksi Non Tunai dengan Lembaga Keuangan Bank dan Lembaga Keuangan Bukan Bank	1. Jumlah Dokumen Hasil Koordinasi, Pelaksanaan Kerja Sama dan Pemantauan Transaksi Non Tunai dengan Lembaga Keuangan Bank dan Lembaga Keuangan Bukan Bank		0,00	1. 2	33.039.260,00	1. 2.00 Dokumen	10.000.000,00	1. 1.00 Dokumen	0,00	1. 0.00 Dokumen	1.958.000,00		0,00		0,00	1. 1 Dokumen	1.958.000,00	1. 3 Dokumen	34.997.260,00		0,00		TW 1: 1. Laporan TP2DD TW 2: 1. Keuangan : Mamin Rapat
		5-02.5-02.0-00.0-00.04-01-02-2.02-7	Koordinasi dan Penyusunan Laporan Realisasi Penerimaan dan Pengeluaran Kas Daerah, Laporan Aliran Kas, dan Pelaksanaan Pemungutan/ Pemotongan dan Penyetoran Perhitungan Fihak Ketiga (PFK)	1. Jumlah Laporan Realisasi Penerimaan dan Pengeluaran Kas Daerah, Laporan Aliran Kas, dan Pelaksanaan Pemungutan/Pemotongan dan Penyetoran Perhitungan Fihak Ketiga (PFK) dan Laporan Hasil Koordinasi dalam rangka Penyusunan Laporan Realisasi Penerimaan dan Pengeluaran Kas Daerah, Laporan Aliran Kas, dan Pelaksanaan Pemungutan/Pemotongan dan Penyetoran Perhitungan Fihak Ketiga (PFK)		0,00	1. 12	112.770.693,00	1. 12.00 Laporan	50.000.000,00	1. 3.00 Laporan	0,00	1. 3.00 Laporan	12.256.500,00		0,00		0,00	1. 6 Laporan	12.256.500,00	1. 18 Laporan	125.027.193,00		0,00		TW 1: 1. Laporan Bulanan TW 2: 1. 1 Laporan Realisasi PFK Bulan April, 1 Laporan Realisasi PFK Bulan Mei, 1 Laporan Realisasi PFK Bulan Juni

Nomor Urut Program Prioritas	Sasaran Pembangunan Daerah	Kode	Urusan/Bidang Urusan Pemerintahan Daerah dan Program/Kegiatan	Indikator Kinerja Program (outcome) / Kegiatan (output)	Target RPJMD pada tahun 2021 s/d 2026		Realisasi Capaian Kinerja RPJMD s/d RKPD Tahun Lalu (2023)		Target Kinerja dan Anggaran RKPD Tahun Berjalan yang dievaluasi (2024)		Realisasi Kinerja Pada Triwulan								Realisasi Capaian Kinerja dan Anggaran RKPD yang Dievaluasi (2024)		Realisasi Kinerja dan Anggaran RPJMD s/d Tahun 2024 (Akhir Tahun Pelaksanaan RKPD)		Tingkat Capaian Kinerja dan Realisasi Anggaran RPJMD s/d Tahun 2024		Perangkat Daerah Penanggung Jawab	Keterangan
											I		II		III		IV									
1	2	3	4	5	6		7		8		9		10		11		12		13		14		15		16	17
					K	Rp.	K	Rp.	K	Rp.	K	Rp.	K	Rp.	K	Rp.	K	Rp.	K	Rp.	K	Rp.	K	Rp.		
		5-02.5-02.0-00.0-00.04-01-02-2.02-9	Rekonsiliasi Data Penerimaan dan Pengeluaran Kas serta Pemungutan dan Pemotongan atas SP2D dengan Instansi Terkait	1. Jumlah Dokumen Hasil Rekonsiliasi Data Penerimaan dan Pengeluaran Kas serta Pemungutan dan Pemotongan atas SP2D dengan Instansi Terkait		0,00	1. 168	134.929.258,00	1. 160.00 Dokumen	35.000.000,00	1. 0.00 Dokumen	0,00	1. 51.00 Dokumen	14.339.000,00		0,00		0,00	1. 51 Dokumen	14.339.000,00	1. 219 Dokumen	149.268.258,00		0,00		TW 1: 1. Belum ada Realisasi TW 2: 1. 51 Dokumen DTH/RTH
		5-02.5-02.0-00.0-00.04-01-02-2.02-1	Penyusunan Petunjuk Teknis Administrasi Keuangan yang Berkaitan dengan Penerimaan dan Pengeluaran Kas serta Penatausahaan dan Pertanggungjawaban Sub Kegiatan	1. Jumlah Petunjuk Teknis Administrasi Keuangan yang Berkaitan dengan Penerimaan dan Pengeluaran Kas serta Penatausahaan dan Pertanggungjawaban Sub Kegiatan		0,00	1. 1	98.686.850,00	1. 1.00 Dokumen	40.000.000,00	1. 0.00 Dokumen	0,00	1. 5.00 Dokumen	0,00		0,00		0,00	1. 5 Dokumen	0,00	1. 6 Dokumen	98.686.850,00		0,00		TW 1: 1. Belum ada Realisasi TW 2: 1. 5 Dokumen Petunjuk Teknis
		5-02.5-02.0-00.0-00.04-01-02-2.02-1	Pembinaan Penatausahaan Keuangan Pemerintah Kabupaten/Kota	1. Jumlah Orang yang Mengikuti Pembinaan Penatausahaan Keuangan Pemerintah Kabupaten/Kota		0,00	1. 80	142.094.250,00	1. 80.00 Orang	100.000.000,00	1. 80.00 Orang	78.055.778,00	1. 66.00 Orang	0,00		0,00		0,00	1. 146 Orang	78.055.778,00	1. 226 Orang	220.150.028,00		0,00		TW 1: 1. Peserta Bimbingan Teknis Aplikasi SIPD RI TW 2: 1. 66 Orang Peserta Bimtek Penatausahaan Keuangan

Nomor Urut Program Prioritas	Sasaran Pembangunan Daerah	Kode	Urusan/Bidang Urusan Pemerintahan Daerah dan Program/Kegiatan	Indikator Kinerja Program (outcome) / Kegiatan (output)	Target RPJMD pada tahun 2021 s/d 2026		Realisasi Capaian Kinerja RPJMD s/d RKPD Tahun Lalu (2023)		Target Kinerja dan Anggaran RKPD Tahun Berjalan yang dievaluasi (2024)		Realisasi Kinerja Pada Triwulan								Realisasi Capaian Kinerja dan Anggaran RKPD yang Dievaluasi (2024)		Realisasi Kinerja dan Anggaran RPJMD s/d Tahun 2024 (Akhir Tahun Pelaksanaan RKPD)		Tingkat Capaian Kinerja dan Realisasi Anggaran RPJMD s/d Tahun 2024		Perangkat Daerah Penanggung Jawab	Keterangan
											I		II		III		IV									
1	2	3	4	5	6		7		8		9		10		11		12		13		14		15		16	17
					K	Rp.	K	Rp.	K	Rp.	K	Rp.	K	Rp.	K	Rp.	K	Rp.	K	Rp.	K	Rp.	K	Rp.		
		5-02.5-02.0-00.0-00.04-01-02-2.03	Koordinasi dan Pelaksanaan Akuntansi dan Pelaporan Keuangan Daerah	1. Persentase Dokumen Laporan Kuangan Pemerintah Daerah yang disusun tepat waktu		0,00		910.969.021,00	1. 100.00 %	634.252.000,00	1. 22.92 %	0,00	1. 35.37 %	92.021.444,00		0,00		0,00	1. 58.29 %	92.021.444,00		1.002.990.465,00		0,00		TW 1: 1. (Akumulasi Persentase Capaian Realisasi Kinerja setiap Sub Kegiatan)/Jumlah Sub Kegiatan (Persentase Capaian Sub Keg. Koordinasi Penyusunan Laporan Pertanggungjawaban Pelaksanaan APBD Bulanan, Triwulanan dan Semesteran + Persentase Capaian Sub Keg. Konsolidasi Laporan Keuangan SKPD, BLUD dan Laporan Keuangan Pemerintah Daerah + Persentase Capaian Sub Keg. Koordinasi dan Penyusunan Rancangan Peraturan Daerah tentang Pertanggungjawaban Pelaksanaan APBD Kabupaten/Kota dan Rancangan Peraturan Kepala Daerah tentang Penjabaran Pertanggungjawaban Pelaksanaan APBD Kabupaten/Kota + Persentase Capaian Sub Keg. Koordinasi, Sinkronisasi, dan Penyelesaian Tuntutan Perbendaharaan dan Tuntutan Kerugian Daerah + Persentase Capaian Sub Keg. Penyusunan Sistem dan Prosedur Akuntansi dan Pelaporan Keuangan Pemerintah Daerah + Persentase Capaian Sub
		5-02.5-02.0-00.0-00.04-01-02-2.03-3	Koordinasi Penyusunan Laporan Pertanggungjawaban Pelaksanaan APBD Bulanan, Triwulanan dan Semesteran	1. Jumlah Laporan Pertanggungjawaban Pelaksanaan APBD Bulanan, Triwulanan dan Semesteran		0,00	1. 19	242.450.200,00	1. 48.00 Laporan	95.912.000,00	1. 5.00 Laporan	0,00	1. 6.00 Laporan	12.240.000,00		0,00		0,00	1. 11 Laporan	12.240.000,00	1. 30 Laporan	254.690.200,00		0,00		TW 1: 1. 1 LRA Tahun 2023,1 LRA Semester II Tahun 2023, 1 LRA TW IV Tahun 2023, 1 LRA Bulan Januari 2024, 1 LRA Bulan Februari 2024 TW 2: 1. 1 LRA Semester, 1 LRA TW2, 1 LRA Bulan Maret, 1 LRA Bulan April, 1 LRA Bulan Mei, 1 LRA Bulan Juni

Nomor Urut Program Prioritas	Sasaran Pembangunan Daerah	Kode	Urusan/Bidang Urusan Pemerintahan Daerah dan Program/Kegiatan	Indikator Kinerja Program (outcome) / Kegiatan (output)	Target RPJMD pada tahun 2021 s/d 2026		Realisasi Capaian Kinerja RPJMD s/d RKPD Tahun Lalu (2023)		Target Kinerja dan Anggaran RKPD Tahun Berjalan yang dievaluasi (2024)		Realisasi Kinerja Pada Triwulan								Realisasi Capaian Kinerja dan Anggaran RKPD yang Dievaluasi (2024)		Realisasi Kinerja dan Anggaran RPJMD s/d Tahun 2024 (Akhir Tahun Pelaksanaan RKPD)		Tingkat Capaian Kinerja dan Realisasi Anggaran RPJMD s/d Tahun 2024		Perangkat Daerah Penanggung Jawab	Keterangan
											I		II		III		IV									
1	2	3	4	5	6		7		8		9		10		11		12		13		14		15		16	17
					K	Rp.	K	Rp.	K	Rp.	K	Rp.	K	Rp.	K	Rp.	K	Rp.	K	Rp.	K	Rp.	K	Rp.		
		5-02.5-02.0-00.0-00.04-01-02-2.03-4	Konsolidasi Laporan Keuangan SKPD, BLUD dan Laporan Keuangan Pemerintah Daerah	1. Jumlah Laporan Keuangan SKPD, BLUD dan Laporan Keuangan Pemerintah Daerah yang Terkonsolidasi		0,00	1. 64	153.064.550,00	1. 64.00 Laporan	70.000.000,00	1. 64.00 Laporan	0,00	1. 0.00 Laporan	45.318.200,00		0,00		0,00	1. 64 Laporan	45.318.200,00	1. 128 Laporan	198.382.750,00		0,00		TW 1: 1. LKPD Unaudited TW 2: 1. Keuangan : Mamin Rapat dan Lembur
		5-02.5-02.0-00.0-00.04-01-02-2.03-5	Koordinasi dan Penyusunan Rancangan Peraturan Daerah tentang Pertanggungjawaban Pelaksanaan APBD Kabupaten/Kota dan Rancangan Peraturan Kepala Daerah tentang Penjabaran Pertanggungjawaban Pelaksanaan APBD Kabupaten/Kota	1. Jumlah Rancangan Peraturan Daerah tentang Pertanggungjawaban Pelaksanaan APBD Kabupaten/Kota dan Rancangan Peraturan Kepala Daerah tentang Penjabaran Pertanggungjawaban Pelaksanaan APBD Kabupaten/Kota		0,00	1. 2	329.578.600,00	1. 2.00 Dokumen	145.000.000,00	1. 0.00 Dokumen	0,00	1. 2.00 Dokumen	34.463.244,00		0,00		0,00	1. 2 Dokumen	34.463.244,00	1. 4 Dokumen	364.041.844,00		0,00		TW 1: 1. Belum ada Realisasi TW 2: 1. 1 RaPerDa Pertanggungjawaban dan 1 RaPerbub Pertanggungjawaban
		5-02.5-02.0-00.0-00.04-01-02-2.03-7	Koordinasi, Sinkronisasi, dan Penyelesaian Tuntutan Perbendaharaan dan Tuntutan Kerugian Daerah	1. Jumlah Dokumen Hasil Koordinasi, Sinkronisasi, dan Penyelesaian Tuntutan Perbendaharaan dan Tuntutan Kerugian Daerah		0,00	1. 2	28.978.350,00	1. 2.00 Dokumen	25.000.000,00	1. 1.00 Dokumen	0,00	1. 1.00 Dokumen	0,00		0,00		0,00	1. 2 Dokumen	0,00	1. 4 Dokumen	28.978.350,00		0,00		TW 1: 1. SKTJM TW 2: 1. 1 Dokumen SKL dan SKTJM
		5-02.5-02.0-00.0-00.04-01-02-2.03-1	Penyusunan Sistem dan Prosedur Akuntansi dan Pelaporan Keuangan Pemerintah Daerah	1. Jumlah Sistem dan Prosedur Akuntansi dan Pelaporan Keuangan Pemerintah Daerah		0,00		0,00	1. 1.00 Dokumen	160.000.000,00	1. 0.00 Dokumen	0,00	1. 0.00 Dokumen	0,00		0,00		0,00	1. 0 Dokumen	0,00	1. 0 Dokumen	0,00		0,00		TW 1: 1. Belum ada Realisasi TW 2: 1. Belum Ada Realisasi
		5-02.5-02.0-00.0-00.04-01-02-2.03-1	Pembinaan Akuntansi, Pelaporan dan Pertanggungjawaban Pemerintah Kabupaten/Kota	1. Jumlah Orang yang Mengikuti Pembinaan Akuntansi, Pelaporan dan Pertanggungjawaban Pemerintah Kabupaten/Kota		0,00	1. 90	112.303.400,00	1. 47.00 Orang	71.340.000,00	1. 0.00 Orang	0,00	1. 40.00 Orang	0,00		0,00		0,00	1. 40 Orang	0,00	1. 130 Orang	112.303.400,00		0,00		TW 1: 1. Belum ada Realisasi TW 2: 1. 40 Orang Peserta Bimtek Akuntansi Pelaporan dan Pertanggungjawaban

Nomor Urut Program Prioritas	Sasaran Pembangunan Daerah	Kode	Urusan/Bidang Urusan Pemerintahan Daerah dan Program/Kegiatan	Indikator Kinerja Program (outcome) / Kegiatan (output)	Target RPJMD pada tahun 2021 s/d 2026		Realisasi Capaian Kinerja RPJMD s/d RKPD Tahun Lalu (2023)		Target Kinerja dan Anggaran RKPD Tahun Berjalan yang dievaluasi (2024)		Realisasi Kinerja Pada Triwulan								Realisasi Capaian Kinerja dan Anggaran RKPD yang Dievaluasi (2024)		Realisasi Kinerja dan Anggaran RPJMD s/d Tahun 2024 (Akhir Tahun Pelaksanaan RKPD)		Tingkat Capaian Kinerja dan Realisasi Anggaran RPJMD s/d Tahun 2024		Perangkat Daerah Penanggung Jawab	Keterangan
											I		II		III		IV									
1	2	3	4	5	6		7		8		9		10		11		12		13		14		15		16	17
					K	Rp.	K	Rp.	K	Rp.	K	Rp.	K	Rp.	K	Rp.	K	Rp.	K	Rp.	K	Rp.	K	Rp.		
		5-02.5-02.0-00.0-00.04-01-02-2.03-1	Pembinaan Pengelolaan Keuangan BLUD Kabupaten/Kota	1. Jumlah BLUD Kabupaten/Kota yang Dibina		0,00	1. 23	44.593.921,00	1. 23.00 Lembaga	67.000.000,00	1. 0.00 Lembaga	0,00	1. 0.00 Lembaga	0,00		0,00		0,00	1. 0 Lembaga	0,00	1. 23 Lembaga	44.593.921,00		0,00		TW 1: 1. Belum ada Realisasi TW 2: 1. Belum Ada Realisasi
		5-02.5-02.0-00.0-00.04-01-02-2.04	Penunjang Urusan Kewenangan Pengelolaan Keuangan Daerah	1. Jumlah dokumen/laporan hasil pelaksanaan Penunjang Urusan Kewenangan Pengelolaan Keuangan Daerah		0,00		634.533.040.748,35	1. 14.00 Dokumen	291.216.907.772,00	1. 8.00 Dokumen	27.701.670.730,00	1. 5.00 Dokumen	26.600.581.638,00		0,00		0,00	1. 13 Dokumen	54.302.252.368,00		688.835.293.116,35		0,00		TW 1: 1. 2 Dokumen Perencanaan Perangkat Daerah, 6 Laporan Capaian Kinerja dan Ikhtisar Realisasi Kinerja SKPD dan Laporan Hasil Koordinasi Penyusunan Laporan Capaian Kinerja dan Ikhtisar Realisasi Kinerja SKPD TW 2: 1. 1 Laporan Perencanaan dan Pelaksanaan Pembayaran Cicilan Bulan April, 1 Laporan Pelaksanaan Pembayaran Cicilan Bulan Mei, 1 Laporan Pelaksanaan Pembayaran Cicilan Bulan Juni, , 1 Laporan Perencanaan dan Penyaluran Bantuan Keuangan TW II, , 1 Laporan Pengelolaan Dana Bagi Hasil TW II
		5-02.5-02.0-00.0-00.04-01-02-2.04-1	Pengelolaan Dana Cadangan Pemerintah Daerah	1. Jumlah Dokumen Hasil Pengelolaan Dana Cadangan Pemerintah Daerah		0,00		0,00	1. 1.00 Dokumen	10.000.000,00	1. 0.00 Dokumen	0,00	1. 0.00 Dokumen	0,00		0,00		0,00	1. 0 Dokumen	0,00	1. 0 Dokumen	0,00		0,00		TW 1: 1. Belum ada Realisasi TW 2: 1. Belum Ada Realisasi
		5-02.5-02.0-00.0-00.04-01-02-2.04-2	Analisis Investasi Pemerintah Daerah	1. Jumlah Laporan Hasil Analisis Investasi Pemerintah Daerah		0,00	1. 1	40.386.250,00	1. 1.00 Laporan	50.000.000,00	1. 0.00 Laporan	0,00	1. 0.00 Laporan	0,00		0,00		0,00	1. 0 Laporan	0,00	1. 1 Laporan	40.386.250,00		0,00		TW 1: 1. Belum ada Realisasi TW 2: 1. Belum Ada Realisasi

Nomor Urut Program Prioritas	Sasaran Pembangunan Daerah	Kode	Urusan/Bidang Urusan Pemerintahan Daerah dan Program/Kegiatan	Indikator Kinerja Program (outcome) / Kegiatan (output)	Target RPJMD pada tahun 2021 s/d 2026		Realisasi Capaian Kinerja RPJMD s/d RKPD Tahun Lalu (2023)		Target Kinerja dan Anggaran RKPD Tahun Berjalan yang dievaluasi (2024)		Realisasi Kinerja Pada Triwulan								Realisasi Capaian Kinerja dan Anggaran RKPD yang Dievaluasi (2024)		Realisasi Kinerja dan Anggaran RPJMD s/d Tahun 2024 (Akhir Tahun Pelaksanaan RKPD)		Tingkat Capaian Kinerja dan Realisasi Anggaran RPJMD s/d Tahun 2024		Perangkat Daerah Penanggung Jawab	Keterangan
											I		II		III		IV									
1	2	3	4	5	6		7		8		9		10		11		12		13		14		15		16	17
					K	Rp.	K	Rp.	K	Rp.	K	Rp.	K	Rp.	K	Rp.	K	Rp.	K	Rp.	K	Rp.	K	Rp.		
		5-02.5-02.0-00.0-00.04-01-02-2.04-4	Analisis Perencanaan dan Pelaksanaan Pembayaran Cicilan Pokok dan Bunga Pinjaman Pemerintah Daerah	1. Jumlah Laporan Hasil Analisis Perencanaan dan Pelaksanaan Pembayaran Cicilan Pokok dan Bunga Pinjaman Pemerintah Daerah		0,00	1. 1	12.037.030.843,00	1. 1.00 Laporan	9.230.484.515,00	1. 3.00 Laporan	2.249.086.052,00	1. 3.00 Laporan	1.421.488.926,00		0,00		0,00	1. 6 Laporan	3.670.574.978,00	1. 7 Laporan	15.707.605.821,00		0,00		TW 1: 1. Cicilan Bunga Bulan Januari, Pebruari, Maret TW 2: 1. 1 Laporan Pelaksanaan Pembayaran Cicilan Bulan April, 1 Laporan Pelaksanaan Pembayaran Cicilan Bulan Mei, 1 Laporan Pelaksanaan Pembayaran Cicilan Bulan Juni
		5-02.5-02.0-00.0-00.04-01-02-2.04-6	Analisis Perencanaan dan Pelaksanaan Penerimaan Kembali Pinjaman Daerah	1. Jumlah Laporan Hasil Analisis Perencanaan dan Pelaksanaan Penerimaan Kembali Pinjaman Daerah		0,00		0,00	1. 1.00 Laporan	10.000.000,00	1. 0.00 Laporan	0,00	1. 0.00 Laporan	0,00		0,00		0,00	1. 0 Laporan	0,00	1. 0 Laporan	0,00		0,00		TW 1: 1. Belum ada Realisasi TW 2: 1. Belum Ada Realisasi
		5-02.5-02.0-00.0-00.04-01-02-2.04-8	Analisis Perencanaan dan Penyaluran Bantuan Keuangan	1. Jumlah Laporan Hasil Analisis Perencanaan dan Penyaluran Bantuan Keuangan		0,00	1. 4	588.516.360.570,00	1. 4.00 Laporan	269.746.079.000,00	1. 1.00 Laporan	25.418.104.678,00	1. 1.00 Laporan	25.104.677.712,00		0,00		0,00	1. 2 Laporan	50.522.782.390,00	1. 6 Laporan	639.039.142.960,00		0,00		TW 1: 1. Penyaluran Bantuan Keuangan Bulan Januari, Pebruari dan Maret TW 2: 1. 1 Laporan Penyaluran Bantuan Keuangan TW II
		5-02.5-02.0-00.0-00.04-01-02-2.04-9	Pengelolaan Dana Darurat dan Mendesak	1. Jumlah Laporan Hasil Pengelolaan Dana Darurat dan Mendesak		0,00	1. 2	17.092.977.743,33	1. 2.00 Laporan	3.848.291.770,00	1. 0.00 Laporan	0,00	1. 0.00 Laporan	0,00		0,00		0,00	1. 0 Laporan	0,00	1. 2 Laporan	17.092.977.743,33		0,00		TW 1: 1. Belum ada Realisasi TW 2: 1. Belum Ada Realisasi
		5-02.5-02.0-00.0-00.04-01-02-2.04-1	Pengelolaan Dana bagi Hasil Kabupaten/Kota	1. Jumlah Laporan Hasil Pengelolaan Dana bagi Hasil Kabupaten/Kota		0,00	1. 6	16.846.285.342,02	1. 4.00 Laporan	8.322.052.487,00	1. 1.00 Laporan	34.480.000,00	1. 1.00 Laporan	74.415.000,00		0,00		0,00	1. 2 Laporan	108.895.000,00	1. 8 Laporan	16.955.180.342,02		0,00		TW 1: 1. Penyaluran Dana Bagi Hasil Bulan Januari, Pebruari dan Maret TW 2: 1. 1 Laporan Pengelolaan Dana Bagi Hasil TW II
		5-02.5-02.0-00.0-00.04-01-02-2.05	Pengelolaan Data dan Implementasi Sistem Informasi Pemerintah Daerah Lingkup Keuangan Daerah	1. Persentase capaian Pengelolaan Data dan Implementasi Sistem Informasi Pemerintah Daerah Lingkup Keuangan Daerah		0,00		212.638.309,00	1. 100.00 %	260.000.000,00	1. 0.00 %	0,00	1. 0.00 %	15.210.000,00		0,00		0,00	1. 0 %	15.210.000,00		227.848.309,00		0,00		TW 1: 1. Belum ada Realisasi TW 2: 1. Belum Ada Realisasi

Nomor Urut Program Prioritas	Sasaran Pembangunan Daerah	Kode	Urusan/Bidang Urusan Pemerintahan Daerah dan Program/Kegiatan	Indikator Kinerja Program (outcome) / Kegiatan (output)	Target RPJMD pada tahun 2021 s/d 2026		Realisasi Capaian Kinerja RPJMD s/d RKPD Tahun Lalu (2023)		Target Kinerja dan Anggaran RKPD Tahun Berjalan yang dievaluasi (2024)		Realisasi Kinerja Pada Triwulan								Realisasi Capaian Kinerja dan Anggaran RKPD yang Dievaluasi (2024)		Realisasi Kinerja dan Anggaran RPJMD s/d Tahun 2024 (Akhir Tahun Pelaksanaan RKPD)		Tingkat Capaian Kinerja dan Realisasi Anggaran RPJMD s/d Tahun 2024		Perangkat Daerah Penanggung Jawab	Keterangan
											I		II		III		IV									
1	2	3	4	5	6		7		8		9		10		11		12		13		14		15		16	17
					K	Rp.	K	Rp.	K	Rp.	K	Rp.	K	Rp.	K	Rp.	K	Rp.	K	Rp.	K	Rp.	K	Rp.		
		5-02.5-02.0-00.0-00.04-01-02-2.05-1	Inventarisasi dan Analisis Data Bidang Keuangan Daerah	1. Jumlah Dokumen Hasil Inventarisasi dan Analisis Data Bidang Keuangan Daerah		0,00		0,00	1. 3.00 Dokumen	10.000.000,00	1. 0.00 Dokumen	0,00	1. 0.00 Dokumen	0,00		0,00		0,00	1. 0 Dokumen	0,00	1. 0 Dokumen	0,00		0,00		TW 1: 1. Belum ada Realisasi TW 2: 1. Belum Ada Realisasi
		5-02.5-02.0-00.0-00.04-01-02-2.05-2	Implementasi dan Pemeliharaan Sistem Informasi Pemerintah Daerah Bidang Keuangan Daerah	1. Jumlah Dokumen Hasil Implementasi dan Pemeliharaan Sistem Informasi Pemerintah Daerah Bidang Keuangan Daerah		0,00	1. 2	16.052.500,00	1. 2.00 Dokumen	50.000.000,00	1. 0.00 Dokumen	0,00	1. 0.00 Dokumen	8.700.000,00		0,00		0,00	1. 0 Dokumen	8.700.000,00	1. 2 Dokumen	24.752.500,00		0,00		TW 1: 1. Belum ada Realisasi TW 2: 1. Keuangan : HR. PPTK
		5-02.5-02.0-00.0-00.04-01-02-2.05-3	Pembinaan Sistem Informasi Pemerintah Daerah Bidang Keuangan Daerah Pemerintah Kabupaten/Kota	1. Jumlah Orang yang Mengikuti Pembinaan Sistem Informasi Pemerintah Daerah Bidang Keuangan Daerah Pemerintah Kabupaten/Kota		0,00	1. 90	196.585.809,00	1. 90.00 Orang	200.000.000,00	1. 0.00 Orang	0,00	1. 0.00 Orang	6.510.000,00		0,00		0,00	1. 0 Orang	6.510.000,00	1. 90 Orang	203.095.809,00		0,00		TW 1: 1. Belum ada Realisasi TW 2: 1. Keuangan : SPPD
		5-02.5-02.0-00.0-00.04-01-03	PROGRAM PENGELOLAAN BARANG MILIK DAERAH	1. Persentase Peningkatan Pengelolaan BMD	1. 999.99 %	0,90		1.706.557.333,00	1. 90.00 %	1.519.559.404,00	1. 0.00 %	0,00	1. 0.00 %	190.143.136,00		0,00		0,00	1. 0,00 %	190.143.136,00	1. 0,00 %	1.896.700.469,00	1. 0 %	########		TW 1: 1. Pelaksanaan Rekonsiliasi BMD TW1 masih dlaam proses sehingga persentase peningkatan pengelolaan BMD belum bisa difinalkan TW 2: 1. Pelaksanaan Rekonsiliasi BMD TW2 masih dlaam proses sehingga persentase peningkatan pengelolaan BMD belum bisa difinalkan

Nomor Urut Program Prioritas	Sasaran Pembangunan Daerah	Kode	Urusan/Bidang Urusan Pemerintahan Daerah dan Program/Kegiatan	Indikator Kinerja Program (outcome) / Kegiatan (output)	Target RPJMD pada tahun 2021 s/d 2026		Realisasi Capaian Kinerja RPJMD s/d RKPD Tahun Lalu (2023)		Target Kinerja dan Anggaran RKPD Tahun Berjalan yang dievaluasi (2024)		Realisasi Kinerja Pada Triwulan								Realisasi Capaian Kinerja dan Anggaran RKPD yang Dievaluasi (2024)		Realisasi Kinerja dan Anggaran RPJMD s/d Tahun 2024 (Akhir Tahun Pelaksanaan RKPD)		Tingkat Capaian Kinerja dan Realisasi Anggaran RPJMD s/d Tahun 2024		Perangkat Daerah Penanggung Jawab	Keterangan
											I		II		III		IV									
1	2	3	4	5	6		7		8		9		10		11		12		13		14		15		16	17
					K	Rp.	K	Rp.	K	Rp.	K	Rp.	K	Rp.	K	Rp.	K	Rp.	K	Rp.	K	Rp.	K	Rp.		
		5-02.5-02.0-00.0-00.04-01-03-2.01	Pengelolaan Barang Milik Daerah	1. Jumlah dokumen pengelolaan BMD yg disusun/dihasilkan		0,00		1.706.557.333,00	1. 130.00 Dokumen	1.519.559.404,00	1. 513.00 Dokumen	0,00	1. 215.00 Dokumen	190.143.136,00		0,00		0,00	1. 728 Dokumen	190.143.136,00		1.896.700.469,00		0,00		TW 1: 1. 45 Dokumen Penatausahaan Barang Milik Daerah, 464 Dokumen Inventarisasi Barang Milik Daerah, 4 Dokumen Pengamanan Barang Milik Daerah TW 2: 1. 2 Laporan SSH, 2 Laporan RKBMD, 40 Laporan BA Rekon, 3 Laporan BAST Mutasi, 2 SK Pengelola BMD, 43 Surat Pejanjian dan STS, 59 Pengantar Her, 8 Pengajuan Pensertifikatan Tanah Milik Daerah
		5-02.5-02.0-00.0-00.04-01-03-2.01-5	Penatausahaan Barang Milik Daerah	1. Jumlah Laporan Penatausahaan Barang Milik Daerah		0,00	1. 8	350.741.200,00	1. 16.00 Laporan	629.559.404,00	1. 45.00 Laporan	0,00	1. 49.00 Laporan	53.635.536,00		0,00		0,00	1. 94 Laporan	53.635.536,00	1. 102 Laporan	404.376.736,00		0,00		TW 1: 1. 40 BA Rekon tahunan, 2 BAST mutasi Perpus ke PKPLH dan Bappedalitbang ke Kec. Trenggalek, 2 SK Pengelola BMD Perubahan dan Perubahan ke2, 1 Dokumen Rancangan Peraturan Perundang-Undangan dari Peraturan Daerah No 8 Tahun 2023 TW 2: 1. 2 Laporan SSH, 2 Laporan RKBMD, 40 Laporan BA Rekon, 3 Laporan BAST Mutasi, 2 SK Pengelola BMD
		5-02.5-02.0-00.0-00.04-01-03-2.01-6	Inventarisasi Barang Milik Daerah	1. Jumlah Laporan Hasil Inventarisasi (LHI) Barang Milik Daerah		0,00	1. 69	1.177.045.873,00	1. 64.00 Laporan	650.000.000,00	1. 464.00 Laporan	0,00	1. 102.00 Laporan	133.147.600,00		0,00		0,00	1. 566 Laporan	133.147.600,00	1. 635 Laporan	1.310.193.473,00		0,00		TW 1: 1. 4 Berkas pensertipikatan tanah, 349 Surat Ketetapan Retribusi, 3 SK Penghapusan BMD, 112 Surat Keterangan Her Kendaraan Bermotor TW 2: 1. 43 Surat Pejanjian dan STS, 59 Pengantar Her

Nomor Urut Program Prioritas	Sasaran Pembangunan Daerah	Kode	Urusan/Bidang Urusan Pemerintahan Daerah dan Program/Kegiatan	Indikator Kinerja Program (outcome) / Kegiatan (output)	Target RPJMD pada tahun 2021 s/d 2026		Realisasi Capaian Kinerja RPJMD s/d RKPD Tahun Lalu (2023)		Target Kinerja dan Anggaran RKPD Tahun Berjalan yang dievaluasi (2024)		Realisasi Kinerja Pada Triwulan								Realisasi Capaian Kinerja dan Anggaran RKPD yang Dievaluasi (2024)		Realisasi Kinerja dan Anggaran RPJMD s/d Tahun 2024 (Akhir Tahun Pelaksanaan RKPD)		Tingkat Capaian Kinerja dan Realisasi Anggaran RPJMD s/d Tahun 2024		Perangkat Daerah Penanggung Jawab	Keterangan
											I		II		III		IV									
1	2	3	4	5	6		7		8		9		10		11		12		13		14		15		16	17
					K	Rp.	K	Rp.	K	Rp.	K	Rp.	K	Rp.	K	Rp.	K	Rp.	K	Rp.	K	Rp.	K	Rp.		
		5-02.5-02.0-00.0-00.04-01-03-2.01-7	Pengamanan Barang Milik Daerah	1. Jumlah Laporan Hasil Pengamanan Barang Milik Daerah		0,00	1. 58	178.770.260,00	1. 50.00 Laporan	240.000.000,00	1. 4.00 Laporan	0,00	1. 8.00 Laporan	3.360.000,00		0,00		0,00	1. 12 Laporan	3.360.000,00	1. 70 Laporan	182.130.260,00		0,00		TW 1: 1. 4 Berkas pensertifikatan tanah TW 2: 1. 8 Pengajuan Pensertifikatan Tanah Milik Daerah
		5-02.5-02.0-00.0-00.04-01-04	PROGRAM PENGELOLAAN PENDAPATAN DAERAH	1. Persentase Realisasi Pendapatan Asli Daerah	1. 999.99 %	0,93		2.722.253.769,00	1. 93.00 %	1.827.563.200,00	1. 16.20 %	72.000.000,00	1. 25.73 %	434.084.750,00		0,00		0,00	1. 41,93 %	506.084.750,00	1. 41,93 %	3.228.338.519,00	1. 4.100041 00041 %	########		TW 1: 1. ((Realisasi PAD s/d TW1 2024 /Target PAD 2024)*100%) ((12.919.589.165,48/79.771.797.362)*100% TW 2: 1. ((Realisasi PAD s/d TW2 2024 /Target PAD 2024)*100%) ((20.523.929.556,00/79.771.797.362)*100%
		5-02.5-02.0-00.0-00.04-01-04-2.01	Kegiatan Pengelolaan Pendapatan Daerah	1. Persentase Peningkatan Penerimaan Pajak Daerah		0,00		2.722.253.769,00	1. 3.89 %	1.827.563.200,00	1. 6.57 %	72.000.000,00	1. 51.03 %	434.084.750,00		0,00		0,00	1. 57.6 %	506.084.750,00		3.228.338.519,00		0,00		TW 1: 1. ((Realisasi s/d TW1 2024 - Realisasi s/d TW1 2023) /Realisasi s/d TW1 2023) * 100% ((8.315.990.630 - 7.803.159.904)/7.803.159.904) * 100% TW 2: 1. ((Realisasi Pajak Daerah s/d TW2 2024 - Realisasi Pajak Daerah s/d TW2 2023) /Realisasi Pajak Daerah s/d TW2 2023) * 100% ((15.109.310.107 - 10.004.240.968)/10.004.240.968) * 100% (5.105.069.139/10.004.240.968)*100%

Nomor Urut Program Prioritas	Sasaran Pembangunan Daerah	Kode	Urusan/Bidang Urusan Pemerintahan Daerah dan Program/Kegiatan	Indikator Kinerja Program (outcome) / Kegiatan (output)	Target RPJMD pada tahun 2021 s/d 2026		Realisasi Capaian Kinerja RPJMD s/d RKPD Tahun Lalu (2023)		Target Kinerja dan Anggaran RKPD Tahun Berjalan yang dievaluasi (2024)		Realisasi Kinerja Pada Triwulan								Realisasi Capaian Kinerja dan Anggaran RKPD yang Dievaluasi (2024)		Realisasi Kinerja dan Anggaran RPJMD s/d Tahun 2024 (Akhir Tahun Pelaksanaan RKPD)		Tingkat Capaian Kinerja dan Realisasi Anggaran RPJMD s/d Tahun 2024		Perangkat Daerah Penanggung Jawab	Keterangan
											I		II		III		IV									
1	2	3	4	5	6		7		8		9		10		11		12		13		14		15		16	17
					K	Rp.	K	Rp.	K	Rp.	K	Rp.	K	Rp.	K	Rp.	K	Rp.	K	Rp.	K	Rp.	K	Rp.		
		5-02.5-02.0-00.0-00.04-01-04-2.01-5	Pendataan dan Pendaftaran Objek Pajak Daerah	1. Jumlah Laporan Hasil Pendataan dan Pendaftaran Objek Pajak Daerah, Subjek Pajak dan Wajib Pajak Daerah		0,00	1. 12	634.905.444,00	1. 12.00 Laporan	575.000.000,00	1. 3.00 Laporan	0,00	1. 3.00 Laporan	38.336.750,00		0,00		0,00	1. 6 Laporan	38.336.750,00	1. 18 Laporan	673.242.194,00		0,00		TW 1: 1. Pendataan Obyek Pajak Daerah TW 2: 1. 1 Laporan Hasil Pendataan dan Pendaftaran Objek Pajak Daerah, Subjek Pajak dan Wajib Pajak Daerah Bulan April, 1 Laporan Hasil Pendataan dan Pendaftaran Objek Pajak Daerah, Subjek Pajak dan Wajib Pajak Daerah Bulan Mei, 1 Laporan Hasil Pendataan dan Pendaftaran Objek Pajak Daerah, Subjek Pajak dan Wajib Pajak Daerah Bulan Juni
		5-02.5-02.0-00.0-00.04-01-04-2.01-8	Penetapan Wajib Pajak Daerah	1. Jumlah Dokumen Ketetapan Pajak Daerah		0,00	1. 560000	2.087.348.325,00	1. 560000.00 Dokumen	1.202.563.200,00	1. 528709.00 Dokumen	72.000.000,00	1. 793.00 Dokumen	395.748.000,00		0,00		0,00	1. 529502 Dokumen	467.748.000,00	1. 1089502 Dokumen	2.555.096.325,00		0,00		TW 1: 1. Kinerja : Penetapan SKPD dan SPPT Keuangan : Belanja Tanda Terima Sementara TW 2: 1. 793 Dokumen Ketetapan Pajak Daerah
		5-02.5-02.0-00.0-00.04-01-04-2.01-1	Pengendalian, Pemeriksaan dan Pengawasan Pajak Daerah	1. Jumlah Dokumen Hasil Pemeriksaan serta Pengendalian dan Pengawasan Pajak Daerah		0,00	1. 6	0,00	1. 12.00 Dokumen	50.000.000,00	1. 3.00 Dokumen	0,00	1. 3.00 Dokumen	0,00		0,00		0,00	1. 6 Dokumen	0,00	1. 12 Dokumen	0,00		0,00		TW 1: 1. Kepatuhan Wajib Pajak TW 2: 1. 1 Laporan Hasil Pengendalian, Pemeriksaan dan Pengawasan Pajak Daerah Bulan April, 1 Laporan Hasil Pengendalian, Pemeriksaan dan Pengawasan Pajak Daerah Bulan Mei, 1 Laporan Hasil Pengendalian, Pemeriksaan dan Pengawasan Pajak Daerah Bulan Juni
Rata-rata capaian kinerja Program (%)											18,03	8,03	24,42	16,57	0,00	0,00	0,00	0,00	42,44	24,59						
Rata-rata capaian kinerja Kegiatan (%)											153,61		401,81		0,00		0,00		555,42							
Rata-rata capaian kinerja Subkegiatan (%)											104,49		73,18		0,00		0,00		177,66							
Predikat kinerja																										
Faktor pendorong keberhasilan kinerja:																										
Faktor penghambat pencapaian kinerja:																										
Tindak lanjut yang diperlukan dalam triwulan berikutnya:																										
Tindak lanjut yang diperlukan dalam RKPD berikutnya:																										

Formulir E60
Evaluasi Terhadap Hasil RKPD
Kabupaten / Kota Trenggalek
Tahun 2024

Nomor Urut Program Prioritas	Sasaran Pembangunan Daerah	Kode	Urusan/Bidang Urusan Pemerintahan Daerah dan Program/Kegiatan	Indikator Kinerja Program (outcome) / Kegiatan (output)	Target RPJMD pada tahun 2021 s/d 2026		Realisasi Capaian Kinerja RPJMD s/d RKPD Tahun Lalu (2023)		Target Kinerja dan Anggaran RKPD Tahun Berjalan yang dievaluasi (2024)		Realisasi Kinerja Pada Triwulan								Realisasi Capaian Kinerja dan Anggaran RKPD yang Dievaluasi (2024)		Realisasi Kinerja dan Anggaran RPJMD s/d Tahun 2024 (Akhir Tahun Pelaksanaan RKPD)		Tingkat Capaian Kinerja dan Realisasi Anggaran RPJMD s/d Tahun 2024		Perangkat Daerah Penanggung Jawab	Keterangan
											I		II		III		IV									
1	2	3	4	5	6		7		8		9		10		11		12		13		14		15		16	17
					K	Rp.	K	Rp.	K	Rp.	K	Rp.	K	Rp.	K	Rp.	K	Rp.	K	Rp.	K	Rp.	K	Rp.		
		5-03	Bidang Kepegawaian			8.177.678.000,00		17.290.081.181,00		7.280.194.939,00		1.534.166.554,00		1.765.792.616,00		0,00		0,00		3.299.959.170,00		20.590.040.351,00		251,78		
		5-03.5-04.0-00.01	BADAN KEPEGAWAIAN DAERAH			8.177.678.000,00		17.290.081.181,00		7.280.194.939,00		1.534.166.554,00		1.765.792.616,00		0,00		0,00		3.299.959.170,00		20.590.040.351,00		251,78		
		5-03.5-04.0-00.01-01	BADAN KEPEGAWAIAN DAERAH			8.177.678.000,00		17.290.081.181,00		7.280.194.939,00		1.534.166.554,00		1.765.792.616,00		0,00		0,00		3.299.959.170,00		20.590.040.351,00		251,78		
		5-03.5-03.5-04.0-00.01-01-01	PROGRAM PENUNJANG URUSAN PEMERINTAHAN DAERAH KABUPATEN/KOTA	1. Cakupan pelayanan jasa administrasi perkantoran yang difasilitasi 2. Persentase nilai aset dalam kondisi baik 3. Persentase Ketersediaan Dokumen Perencanaan, Penganggaran, dan Evaluasi Kinerja Perangkat Daerah	1. 100.00 % 2. 100.00 % 3. 100.00 %	6.396.678.000,00		14.041.924.882,00	1. 100.00 % 2. 100.00 % 3. 100.00 %	6.317.925.149,00	1. 27.02 % 2. 14.70 % 3. 39.02 %	1.529.406.454,00	1. 26.86 % 2. 25.88 % 3. 21.95 %	1.651.216.581,00		0,00		0,00	1. 53,88 % 2. 40,58 % 3. 60,97 %	3.180.623.035,00	1. 53,88 % 2. 40,58 % 3. 60,97 %	17.222.547.917,00	1. 53 % 2. 40 % 3. 60 %	269,24		TW 1: 1. Formula penghitungan indikator kinerja Cakupan pelayanan jasa administrasi perkantoran yang difasilitasi adalah average capaian kegiatan yang mendukung pencapaian indikator kinerja = average(capaian kegiatan Penyediaan Jasa Penunjang Urusan Pemerintahan Daerah, capaian kegiatan Administrasi Umum Perangkat Daerah, capaian kegiatan Administrasi keuangan perangkat daerah , capaian kegiatan Administrasi Kepegawaian Perangkat Daerah) = average(29.89%,22.06%,33.90%,22.22%) 2. Formula penghitungan indikator kinerja Persentase nilai aset dalam kondisi baik adalah average capaian kegiatan yang mendukung pencapaian indikator kinerja = average(capaian kegiatan administrasi BMD pada Perangkat Daerah, capaian kegiatan Pemeliharaan Barang Milik Daerah Penunjang Urusan Pemerintahan Daerah) = average(29.41%,0%) 3. Formula penghitungan indikator

Nomor Urut Program Prioritas	Sasaran Pembangunan Daerah	Kode	Urusan/Bidang Urusan Pemerintahan Daerah dan Program/Kegiatan	Indikator Kinerja Program (outcome) / Kegiatan (output)	Target RPJMD pada tahun 2021 s/d 2026		Realisasi Capaian Kinerja RPJMD s/d RKPD Tahun Lalu (2023)		Target Kinerja dan Anggaran RKPD Tahun Berjalan yang dievaluasi (2024)		Realisasi Kinerja Pada Triwulan								Realisasi Capaian Kinerja dan Anggaran RKPD yang Dievaluasi (2024)		Realisasi Kinerja dan Anggaran RPJMD s/d Tahun 2024 (Akhir Tahun Pelaksanaan RKPD)		Tingkat Capaian Kinerja dan Realisasi Anggaran RPJMD s/d Tahun 2024		Perangkat Daerah Penanggung Jawab	Keterangan
											I		II		III		IV									
1	2	3	4	5	6		7		8		9		10		11		12		13		14		15		16	17
					K	Rp.	K	Rp.	K	Rp.	K	Rp.	K	Rp.	K	Rp.	K	Rp.	K	Rp.	K	Rp.	K	Rp.		
		5-03.5-03.5-04.0-00.01-01-01-2.01	Perencanaan, Penganggaran, dan Evaluasi Kinerja Perangkat Daerah	1. Jumlah Dokumen Perencanaan, Penganggaran, dan Evaluasi Kinerja Perangkat Daerah yang disusun		0,00		34.285.210,00	1. 41.00 Dokumen	10.000.000,00	1. 16.00 Dokumen	0,00	1. 9.00 Dokumen	2.939.950,00		0,00		0,00	1. 25 Dokumen	2.939.950,00		37.225.160,00		0,00		TW 1: 1. TW 2: 1. Akumulasi realisasi kinerja Sub Kegiatan yang mendukung pencapaian kinerja kegiatan. 9 dokumen tersebut terdiri dari 3 laporan terpadu, 1 laporan Evaluasi Renja, 1 Laporan Capaian Output, 3 Kertas Kerja Penilaian kinerja Organisasi, 1 Laporan Evaluasi Kinerja/ Dialog Kinerja
		5-03.5-03.5-04.0-00.01-01-01-2.01-1	Penyusunan Dokumen Perencanaan Perangkat Daerah	1. Jumlah Dokumen Perencanaan Perangkat Daerah		0,00	1. 15	10.666.500,00	1. 15.00 Dokumen	3.000.000,00	1. 2.00 Dokumen	0,00	1. 0.00 Dokumen	1.806.950,00		0,00		0,00	1. 2 Dokumen	1.806.950,00	1. 17 Dokumen	12.473.450,00		0,00		TW 1: 1. Terdiri dari PK Induk dan Renaksi 2024 TW 2: 1. Pada TB II masih dilakukan proses penyusunan dokumen perencanaan PD
		5-03.5-03.5-04.0-00.01-01-01-2.01-6	Koordinasi dan Penyusunan Laporan Capaian Kinerja dan Ikhtisar Realisasi Kinerja SKPD	1. Jumlah Laporan Capaian Kinerja dan Ikhtisar Realisasi Kinerja SKPD dan Laporan Hasil Koordinasi Penyusunan Laporan Capaian Kinerja dan Ikhtisar Realisasi Kinerja SKPD		0,00	1. 56	23.618.710,00	1. 56.00 Laporan	7.000.000,00	1. 14.00 Laporan	0,00	1. 9.00 Laporan	1.133.000,00		0,00		0,00	1. 23 Laporan	1.133.000,00	1. 79 Laporan	24.751.710,00		0,00		TW 1: 1. Terdiri dari 3 Lapdu, 1 Evaluasi Renja, 1 LKJIP, 1 Lap Capaian out put, 1 LPPD, 1 Lap SKM, 3 Kertas kerja PD, 1 Lap evaluasi dialog kinerja, 1 Laporan Standart Pelayanan, 1 FKP TW 2: 1. Terdiri dari : 3 laporan terpadu, 1 laporan evaluasi renja, 1 Laporan capaian output, 3 laporan Kinerja Organisasi, 1 laporan evaluasi dialog kinerja

Nomor Urut Program Prioritas	Sasaran Pembangunan Daerah	Kode	Urusan/Bidang Urusan Pemerintahan Daerah dan Program/Kegiatan	Indikator Kinerja Program (outcome) / Kegiatan (output)	Target RPJMD pada tahun 2021 s/d 2026		Realisasi Capaian Kinerja RPJMD s/d RKPD Tahun Lalu (2023)		Target Kinerja dan Anggaran RKPD Tahun Berjalan yang dievaluasi (2024)		Realisasi Kinerja Pada Triwulan								Realisasi Capaian Kinerja dan Anggaran RKPD yang Dievaluasi (2024)		Realisasi Kinerja dan Anggaran RPJMD s/d Tahun 2024 (Akhir Tahun Pelaksanaan RKPD)		Tingkat Capaian Kinerja dan Realisasi Anggaran RPJMD s/d Tahun 2024		Perangkat Daerah Penanggung Jawab	Keterangan
											I		II		III		IV									
1	2	3	4	5	6		7		8		9		10		11		12		13		14		15		16	17
					K	Rp.	K	Rp.	K	Rp.	K	Rp.	K	Rp.	K	Rp.	K	Rp.	K	Rp.	K	Rp.	K	Rp.		
		5-03.5-03.5-04.0-00.01-01-01-2.02	Administrasi Keuangan Perangkat Daerah	1. Persentase Administrasi Keuangan Perangkat Daerah yang diselesaikan		0,00		12.556.425.824,00	1. 100.00 %	5.743.956.354,00	1. 54.88 %	1.475.094.135,00	1. 27.72 %	1.475.231.986,00		0,00		0,00	1. 82.6 %	2.950.326.121,00		15.506.751.945,00		0,00		TW 1: 1. Formula penghitungan persentase administrasi keuangan PD yang diselesaikan = Average dari capaian kinerja sub kegiatan yang mendukung pencapaian kegiatan Administrasi Keuangan Perangkat Daerah =Average(25%,21,88%, 42,79%) TW 2: 1. Realisasi tersebut merupakan realisasi tribulan ke II dengan formula penghitungannya adalah Average capaian kinerja sub kegiatan yang mendukung pencapaian kinerja kegiatan administrasi keuangan PD =Average(100%,34,37% , 48,77%)
		5-03.5-03.5-04.0-00.01-01-01-2.02-1	Penyediaan Gaji dan Tunjangan ASN	1. Jumlah Orang yang Menerima Gaji dan Tunjangan ASN		0,00	1. 188	12.313.869.524,00	1. 46.00 Orang/bulan	5.690.427.354,00	1. 46.00 Orang/bulan	1.475.094.135,00	1. 46.00 Orang/bulan	1.469.681.986,00		0,00		0,00	1. 92 Orang/bulan	2.944.776.121,00	1. 280 Orang/bulan	15.258.645.645,00		0,00		TW 1: 1. Out put kinerja merupakan average dari 3 bulan realisasi kinerja TW 2: 1. Telah dibayarkan gaji dan tunjangan kepada 46 ASN BKD Kabupaten Trenggalek
		5-03.5-03.5-04.0-00.01-01-01-2.02-2	Penyediaan Administrasi Pelaksanaan Tugas ASN	1. Jumlah Dokumen Hasil Penyediaan Administrasi Pelaksanaan Tugas ASN		0,00	1. 100	242.406.300,00	1. 32.00 Dokumen	53.379.000,00	1. 7.00 Dokumen	0,00	1. 11.00 Dokumen	5.550.000,00		0,00		0,00	1. 18 Dokumen	5.550.000,00	1. 118 Dokumen	247.956.300,00		0,00		TW 1: 1. 3 lap gaji dan 4 lap tunjangan TW 2: 1. Terdiri dari : 5 Laporan Gaji (Gaji April, Mei, Juni, Gaji ke 14, Gaji ke 13), 5 Laporan Pembayaran TPP (TPP Maret, April, Mei, Gaji 14, Gaji 13), 1 Honorarium Pengelola keuangan

Nomor Urut Program Prioritas	Sasaran Pembangunan Daerah	Kode	Urusan/Bidang Urusan Pemerintahan Daerah dan Program/Kegiatan	Indikator Kinerja Program (outcome) / Kegiatan (output)	Target RPJMD pada tahun 2021 s/d 2026		Realisasi Capaian Kinerja RPJMD s/d RKPD Tahun Lalu (2023)		Target Kinerja dan Anggaran RKPD Tahun Berjalan yang dievaluasi (2024)		Realisasi Kinerja Pada Triwulan								Realisasi Capaian Kinerja dan Anggaran RKPD yang Dievaluasi (2024)		Realisasi Kinerja dan Anggaran RPJMD s/d Tahun 2024 (Akhir Tahun Pelaksanaan RKPD)		Tingkat Capaian Kinerja dan Realisasi Anggaran RPJMD s/d Tahun 2024		Perangkat Daerah Penanggung Jawab	Keterangan
											I		II		III		IV									
1	2	3	4	5	6		7		8		9		10		11		12		13		14		15		16	17
					K	Rp.	K	Rp.	K	Rp.	K	Rp.	K	Rp.	K	Rp.	K	Rp.	K	Rp.	K	Rp.	K	Rp.		
		5-03.5-03.5-04.0-00.01-01-01-2.02-3	Pelaksanaan Penatausahaan dan Pengujian/Verifikasi Keuangan SKPD	1. Jumlah Dokumen Penatausahaan dan Pengujian/Verifikasi Keuangan SKPD		0,00	1. 245	150.000,00	1. 201.00 Dokumen	150.000,00	1. 86.00 Dokumen	0,00	1. 103.00 Dokumen	0,00		0,00		0,00	1. 189 Dokumen	0,00	1. 434 Dokumen	150.000,00		0,00		TW 1: 1. terdiri dari 32 verifikasi SPJ, 19 SPP&SPM, 5 tindak lanjut BPK, 1 LKPD, 3 Lap DTH, 1 lap realisasi APBD, 1 BA Pemeriksaan Kas, 5 LK sementara untuk lap fungsional dan administratif belum dapat dilaksanakan karena masih menunggu kesiapan SIPD RI TW 2: 1. Terdiri dari : 64 SPJ, 12 SPP, 12 SPM, 10 Laporan administratif dan fungsional, 3 laporan DTH, 1 Laporan Realisasi Anggaran Pertriwulan, 1 BA Pemeriksaan Kas
		5-03.5-03.5-04.0-00.01-01-01-2.03	Administrasi Barang Milik Daerah pada Perangkat Daerah	1. Persentase Administrasi Barang Milik Daerah pada Perangkat Daerah yang diselesaikan		0,00		29.028.400,00	1. 100.00 %	12.300.000,00	1. 29.41 %	0,00	1. 5.88 %	3.690.000,00		0,00		0,00	1. 35.29 %	3.690.000,00		32.718.400,00		0,00		TW 1: 1. Formula penghitungan persentase administrasi BMD pada PD adalah capaian kinerja sub kegiatan yang mendukung pelaksanaan kegiatan Administrasi BMD PD =(5/17)x100 TW 2: 1. Realisasi TB II merupakan capaian dari kinerja sub kegiatan yang mendukung pencapaian kinerja kegiatan dengan formula =1 laporan pembayaran honorarium /17 Laporan =5,88%
		5-03.5-03.5-04.0-00.01-01-01-2.03-6	Penatausahaan Barang Milik Daerah pada SKPD	1. Jumlah Laporan Penatausahaan Barang Milik Daerah pada SKPD		0,00	1. 17	29.028.400,00	1. 17.00 Laporan	12.300.000,00	1. 5.00 Laporan	0,00	1. 2.00 Laporan	3.690.000,00		0,00		0,00	1. 7 Laporan	3.690.000,00	1. 24 Laporan	32.718.400,00		0,00		TW 1: 1. 1 Lap BMD 2023, 1 BA Rekon BMD 2023, 1 tindak lanjut pemidahtanganan, 2 tindak lanjut BPK TW 2: 1. Terdiri dari : 1 Berita acara Rekonsiliasi Data BMD TW IAntaran BKD dan Bakeuda periode Januari s/d Maret 2024, 1 Laporan Honorarium Pengelola BMD

Nomor Urut Program Prioritas	Sasaran Pembangunan Daerah	Kode	Urusan/Bidang Urusan Pemerintahan Daerah dan Program/Kegiatan	Indikator Kinerja Program (outcome) / Kegiatan (output)	Target RPJMD pada tahun 2021 s/d 2026		Realisasi Capaian Kinerja RPJMD s/d RKPD Tahun Lalu (2023)		Target Kinerja dan Anggaran RKPD Tahun Berjalan yang dievaluasi (2024)		Realisasi Kinerja Pada Triwulan								Realisasi Capaian Kinerja dan Anggaran RKPD yang Dievaluasi (2024)		Realisasi Kinerja dan Anggaran RPJMD s/d Tahun 2024 (Akhir Tahun Pelaksanaan RKPD)		Tingkat Capaian Kinerja dan Realisasi Anggaran RPJMD s/d Tahun 2024		Perangkat Daerah Penanggung Jawab	Keterangan
											I		II		III		IV									
1	2	3	4	5	6		7		8		9		10		11		12		13		14		15		16	17
					K	Rp.	K	Rp.	K	Rp.	K	Rp.	K	Rp.	K	Rp.	K	Rp.	K	Rp.	K	Rp.	K	Rp.		
		5-03.5-03.5-04.0-00.01-01-01-2.05	Administrasi Kepegawaian Perangkat Daerah	1. Persentase Administrasi Kepegawaian Perangkat Daerah yang diselesaikan		0,00		108.500,00	1. 100.00 %	108.716,00	1. 22.06 %	0,00	1. 23.53 %	0,00		0,00		0,00	1. 45.59 %	0,00		108.500,00		0,00		TW 1: 1. Formula penghitungan persentase administrasi kepegawaian PD adalah persentase capaian kinerja sub kegiatan yang mendukung pelaksanaan kegiatan administrasi kepegawaian PD =(15/68)x100 TW 2: 1. Formula penghitungan persentase administrasi kepegawaian PD yang diselesaikan adalah sebesar capaian realisasi sub kegiatan yang mendukung pencapaian kinerja kegiatan tersebut = (Realisasi TB II/ Target Kinerja Tahun 2024) x 100 = (16/68)x100
		5-03.5-03.5-04.0-00.01-01-01-2.05-3	Pendataan dan Pengolahan Administrasi Kepegawaian	1. Jumlah Dokumen Pendataan dan Pengolahan Administrasi Kepegawaian		0,00	1. 301	108.500,00	1. 68.00 Dokumen	108.716,00	1. 15.00 Dokumen	0,00	1. 10.00 Dokumen	0,00		0,00		0,00	1. 25 Dokumen	0,00	1. 326 Dokumen	108.500,00		0,00		TW 1: 1. 1 usul KP, 4 usul KGB, 1 bezzetting, 3 pengelolaan dok kepegawaian, 2 laporan kehadiran, simpeg dan sidalayak, 1 lap mutasi, 3 data prediksi kinerja TW 2: 1. Terdiri dari : 1 KGB, 3 Laporan Pengelolaan Dokumen Kepegawaian (Cuti tahunan 34, cuti sakit 35, cuti alasan penting 17, cuti melahirkan 1), 3 laporan pengelolaan aplikasi dan data kepegawaian (Daftar Hadir Finger, Simpeg Personal, Sidalayak), 3 Laporan Evaluasi Kinerja Pegawai Pendekatan Hasil Kinerja Kuantitatif Bulan April s.d Juni 2024

Nomor Urut Program Prioritas	Sasaran Pembangunan Daerah	Kode	Urusan/Bidang Urusan Pemerintahan Daerah dan Program/Kegiatan	Indikator Kinerja Program (outcome) / Kegiatan (output)	Target RPJMD pada tahun 2021 s/d 2026		Realisasi Capaian Kinerja RPJMD s/d RKPD Tahun Lalu (2023)		Target Kinerja dan Anggaran RKPD Tahun Berjalan yang dievaluasi (2024)		Realisasi Kinerja Pada Triwulan								Realisasi Capaian Kinerja dan Anggaran RKPD yang Dievaluasi (2024)		Realisasi Kinerja dan Anggaran RPJMD s/d Tahun 2024 (Akhir Tahun Pelaksanaan RKPD)		Tingkat Capaian Kinerja dan Realisasi Anggaran RPJMD s/d Tahun 2024		Perangkat Daerah Penanggung Jawab	Keterangan
											I		II		III		IV									
1	2	3	4	5	6		7		8		9		10		11		12		13		14		15		16	17
					K	Rp.	K	Rp.	K	Rp.	K	Rp.	K	Rp.	K	Rp.	K	Rp.	K	Rp.	K	Rp.	K	Rp.		
		5-03.5-03.5-04.0-00.01-01-01-2.06	Administrasi Umum Perangkat Daerah	1. Persentase Administrasi Umum Perangkat Daerah yang diselesaikan		0,00		607.107.167,00	1. 100.00 %	265.242.556,00	1. 33.90 %	21.722.795,00	1. 30.36 %	77.449.744,00		0,00		0,00	1. 64.26 %	99.172.539,00		706.279.706,00		0,00		TW 1: 1. Formula persentase administrasi umum perangkat daerah adalah average dari capaian kinerja sub kegiatan yang mendukung pelaksanaan kegiatan Administrasi Umum PD =Average(16,67%,59,09%,53,85%,0%,25,18,70%,12,50%) TW 2: 1. Formula persentase administrasi umum PD yang diselesaikan adalah average capaian kinerja sub kegiatan yang mendukung pelaksanaan kegiatan administrasi umum PD = Average(16.67%,69,23%,23,08%,46,15%,25,18%,10%,22,22%)
		5-03.5-03.5-04.0-00.01-01-01-2.06-1	Penyediaan Komponen Instalasi Listrik/Penerangan Bangunan Kantor	1. Jumlah Paket Komponen Instalasi Listrik/Penerangan Bangunan Kantor yang Disediakan		0,00	1. 12	10.618.300,00	1. 6.00 Paket	2.647.964,00	1. 1.00 Paket	0,00	1. 0.00 Paket	965.000,00		0,00		0,00	1. 1 Paket	965.000,00	1. 13 Paket	11.583.300,00		0,00		TW 1: 1. 1 Paket Baterai TW 2: 1. Pada tribulan II tidak dilakukan pengadaan komponen instalasi listrik/ penerangan bangunan kantor, realisasi keuangan tersebut merupakan pembayaran atas pengadaan barang pada tribulan I
		5-03.5-03.5-04.0-00.01-01-01-2.06-2	Penyediaan Peralatan dan Perlengkapan Kantor	1. Jumlah Paket Peralatan dan Perlengkapan Kantor yang Disediakan		0,00	1. 61	172.485.869,00	1. 22.00 Paket	30.680.931,00	1. 13.00 Paket	2.062.000,00	1. 9.00 Paket	7.014.578,00		0,00		0,00	1. 22 Paket	9.076.578,00	1. 83 Paket	181.562.447,00		0,00		TW 1: 1. Cetak Benner, pengisian tinta,alat kebersihan, bahan komputer(Flasdisk dan Mouse), Perabot kantor TW 2: 1. Merupakan paket pengadaan peralatan dan perlengkapan kantor

Nomor Urut Program Prioritas	Sasaran Pembangunan Daerah	Kode	Urusan/Bidang Urusan Pemerintahan Daerah dan Program/Kegiatan	Indikator Kinerja Program (outcome) / Kegiatan (output)	Target RPJMD pada tahun 2021 s/d 2026		Realisasi Capaian Kinerja RPJMD s/d RKPD Tahun Lalu (2023)		Target Kinerja dan Anggaran RKPD Tahun Berjalan yang dievaluasi (2024)		Realisasi Kinerja Pada Triwulan								Realisasi Capaian Kinerja dan Anggaran RKPD yang Dievaluasi (2024)		Realisasi Kinerja dan Anggaran RPJMD s/d Tahun 2024 (Akhir Tahun Pelaksanaan RKPD)		Tingkat Capaian Kinerja dan Realisasi Anggaran RPJMD s/d Tahun 2024		Perangkat Daerah Penanggung Jawab	Keterangan
											I		II		III		IV									
1	2	3	4	5	6		7		8		9		10		11		12		13		14		15		16	17
					K	Rp.	K	Rp.	K	Rp.	K	Rp.	K	Rp.	K	Rp.	K	Rp.	K	Rp.	K	Rp.	K	Rp.		
		5-03.5-03.5-04.0-00.01-01-01-2.06-4	Penyediaan Bahan Logistik Kantor	1. Jumlah Paket Bahan Logistik Kantor yang Disediakan		0,00	1. 86	34.824.518,00	1. 13.00 Paket	19.849.204,00	1. 7.00 Paket	2.047.600,00	1. 3.00 Paket	2.802.500,00		0,00		0,00	1. 10 Paket	4.850.100,00	1. 96 Paket	39.674.618,00		0,00		TW 1: 1. Belanja Natura dan Pakan Natura, Makan Minum Rapat, Snack Kering TW 2: 1. merupakan pengadaan logistik kantor
		5-03.5-03.5-04.0-00.01-01-01-2.06-5	Penyediaan Barang Cetakan dan Penggandaan	1. Jumlah Paket Barang Cetakan dan Penggandaan yang Disediakan		0,00	1. 13	24.198.000,00	1. 13.00 Paket	8.918.000,00	1. 0.00 Paket	0,00	1. 6.00 Paket	3.577.500,00		0,00		0,00	1. 6 Paket	3.577.500,00	1. 19 Paket	27.775.500,00		0,00		TW 1: 1. Belum ada realisasi TW 2: 1. Merupakan pengadaan barang cetak
		5-03.5-03.5-04.0-00.01-01-01-2.06-6	Penyediaan Bahan Bacaan dan Peraturan Perundang-undangan	1. Jumlah Dokumen Bahan Bacaan dan Peraturan Perundang-Undangan yang Disediakan		0,00	1. 557	11.772.300,00	1. 552.00 Dokumen	4.507.747,00	1. 139.00 Dokumen	0,00	1. 139.00 Dokumen	1.550.000,00		0,00		0,00	1. 278 Dokumen	1.550.000,00	1. 835 Dokumen	13.322.300,00		0,00		TW 1: 1. langganan jawa pos dan patroli TW 2: 1. Meliputi penyediaan surat kabar jawa pos dan patroli
		5-03.5-03.5-04.0-00.01-01-01-2.06-7	Penyediaan Bahan/Material	1. Jumlah Paket Bahan/Material yang Disediakan		0,00	1. 607	5.289.600,00	1. 10.00 Paket	72.103.127,00	1. 7.00 Paket	5.195.195,00	1. 1.00 Paket	14.608.053,00		0,00		0,00	1. 8 Paket	19.803.248,00	1. 615 Paket	25.092.848,00		0,00		TW 1: 1. Belanja ATK, Kertas HVS , kertas Stiker dan Copy Paper, Materai TW 2: 1. Merupakan pengadaan ATK dan Kertas
		5-03.5-03.5-04.0-00.01-01-01-2.06-9	Penyelenggaraan Rapat Koordinasi dan Konsultasi SKPD	1. Jumlah Laporan Penyelenggaraan Rapat Koordinasi dan Konsultasi SKPD		0,00	1. 94	347.918.580,00	1. 72.00 Laporan	126.535.583,00	1. 9.00 Laporan	12.418.000,00	1. 16.00 Laporan	46.932.113,00		0,00		0,00	1. 25 Laporan	59.350.113,00	1. 119 Laporan	407.268.693,00		0,00		TW 1: 1. TW 2: 1. Meliputi perjalanan dinas dan penyelenggaraan rapat

Nomor Urut Program Prioritas	Sasaran Pembangunan Daerah	Kode	Urusan/Bidang Urusan Pemerintahan Daerah dan Program/Kegiatan	Indikator Kinerja Program (outcome) / Kegiatan (output)	Target RPJMD pada tahun 2021 s/d 2026		Realisasi Capaian Kinerja RPJMD s/d RKPD Tahun Lalu (2023)		Target Kinerja dan Anggaran RKPD Tahun Berjalan yang dievaluasi (2024)		Realisasi Kinerja Pada Triwulan								Realisasi Capaian Kinerja dan Anggaran RKPD yang Dievaluasi (2024)		Realisasi Kinerja dan Anggaran RPJMD s/d Tahun 2024 (Akhir Tahun Pelaksanaan RKPD)		Tingkat Capaian Kinerja dan Realisasi Anggaran RPJMD s/d Tahun 2024		Perangkat Daerah Penanggung Jawab	Keterangan
											I		II		III		IV									
1	2	3	4	5	6		7		8		9		10		11		12		13		14		15		16	17
					K	Rp.	K	Rp.	K	Rp.	K	Rp.	K	Rp.	K	Rp.	K	Rp.	K	Rp.	K	Rp.	K	Rp.		
		5-03.5-03.5-04.0-00.01-01-01-2.08	Penyediaan Jasa Penunjang Urusan Pemerintahan Daerah	1. Persentase Jasa Penunjang Urusan Pemerintahan Daerah yang diselesaikan		0,00		637.194.322,00	1. 100.00 %	228.600.600,00	1. 22.22 %	32.589.524,00	1. 25.00 %	71.753.078,00		0,00		0,00	1. 47.22 %	104.342.602,00		741.536.924,00		0,00		TW 1: 1. Formula penghitungan Persentase Jasa Penunjang Urusan Pemerintahan Daerah yang diselesaikan adalah average capaian sub kegiatan yang mendukung pencapaian kegiatan Penyediaan Jasa Penunjang Urusan Pemerintahan Daerah = average(25%,25%,16.67%) TW 2: 1. Formula penghitungan persentase jasa penunjang urusan pemerintahan daerah yang diselesaikan adalah average capaian kinerja sub kegiatan yang mendukung pelaksanaan kegiatan penyediaan jasa penunjang urusan pemerintahan daerah = average(25%,25%,25%)
		5-03.5-03.5-04.0-00.01-01-01-2.08-1	Penyediaan Jasa Surat Menyurat	1. Jumlah Laporan Penyediaan Jasa Surat Menyurat		0,00	1. 12	8.174.300,00	1. 12.00 Laporan	150.000,00	1. 3.00 Laporan	0,00	1. 3.00 Laporan	29.500,00		0,00		0,00	1. 6 Laporan	29.500,00	1. 18 Laporan	8.203.800,00		0,00		TW 1: 1. grafik surat menyurat TW 2: 1. Pengadaan Materai dan pengiriman
		5-03.5-03.5-04.0-00.01-01-01-2.08-2	Penyediaan Jasa Komunikasi, Sumber Daya Air dan Listrik	1. Jumlah Laporan Penyediaan Jasa Komunikasi, Sumber Daya Air dan Listrik yang Disediakan		0,00	1. 60 2. 204 3. 201024 4. 1290	338.781.399,00	1. 60.00 Laporan	122.093.000,00	1. 15.00 Laporan	25.384.867,00	1. 15.00 Laporan	33.928.235,00		0,00		0,00	1. 30 Laporan	59.313.102,00	1. 90 Laporan 2. 204 Laporan 3. 201024 4. 1290	398.094.501,00		0,00		TW 1: 1. Pembayaran Telepon. Air PDAM, Rekening Listrik,Internet, TV Kabel TW 2: 1. Meliputi : tagihan telpon, air, internet, listrik, dan tv kabel

Nomor Urut Program Prioritas	Sasaran Pembangunan Daerah	Kode	Urusan/Bidang Urusan Pemerintahan Daerah dan Program/Kegiatan	Indikator Kinerja Program (outcome) / Kegiatan (output)	Target RPJMD pada tahun 2021 s/d 2026		Realisasi Capaian Kinerja RPJMD s/d RKPD Tahun Lalu (2023)		Target Kinerja dan Anggaran RKPD Tahun Berjalan yang dievaluasi (2024)		Realisasi Kinerja Pada Triwulan								Realisasi Capaian Kinerja dan Anggaran RKPD yang Dievaluasi (2024)		Realisasi Kinerja dan Anggaran RPJMD s/d Tahun 2024 (Akhir Tahun Pelaksanaan RKPD)		Tingkat Capaian Kinerja dan Realisasi Anggaran RPJMD s/d Tahun 2024		Perangkat Daerah Penanggung Jawab	Keterangan
											I		II		III		IV									
1	2	3	4	5	6		7		8		9		10		11		12		13		14		15		16	17
					K	Rp.	K	Rp.	K	Rp.	K	Rp.	K	Rp.	K	Rp.	K	Rp.	K	Rp.	K	Rp.	K	Rp.		
		5-03.5-03.5-04.0-00.01-01-01-2.08-4	Penyediaan Jasa Pelayanan Umum Kantor	1. Jumlah Laporan Penyediaan Jasa Pelayanan Umum Kantor yang Disediakan		0,00	1. 12	290.238.623,00	1. 12.00 Laporan	106.357.600,00	1. 2.00 Laporan	7.204.657,00	1. 3.00 Laporan	37.795.343,00		0,00		0,00	1. 5 Laporan	45.000.000,00	1. 17 Laporan	335.238.623,00		0,00		TW 1: 1. Jasa Kebersihan, Keamanan dan Supir bulan Januari februari 2024 TW 2: 1. meliputi : Laporan bulan April, Mei Juni 2024 yang terdiri dari laporan pembayaran gaji Non ASN, Jaminan kesehatan, asuransi kecelakaan kerja dan kematian
		5-03.5-03.5-04.0-00.01-01-01-2.09	Pemeliharaan Barang Milik Daerah Penunjang Urusan Pemerintahan Daerah	1. Persentase BMD Penunjang Urusan Pemerintahan Daerah yang dipelihara		0,00		177.775.459,00	1. 100.00 %	57.716.923,00	1. 0.00 %	0,00	1. 45.87 %	20.151.823,00		0,00		0,00	1. 45.87 %	20.151.823,00		197.927.282,00		0,00		TW 1: 1. belum ada realisasi TW 2: 1. Formula penghitungan Persentase BMD Penunjang urusan pemerintahan daerah yang dipelihara adalah average capaian sub kegiatan yang mendukung pelaksanaan kegiatan pemeliharaan BMD penunjang urusan pemerintahan daerah = average(25%,10%,48,48%,100%)
		5-03.5-03.5-04.0-00.01-01-01-2.09-2	Penyediaan Jasa Pemeliharaan, Biaya Pemeliharaan, Pajak dan Perizinan Kendaraan Dinas Operasional atau Lapangan	1. Jumlah Kendaraan Dinas Operasional atau Lapangan yang Dipelihara dan dibayarkan Pajak dan Perizinannya		0,00	1. 16	58.390.559,00	1. 16.00 Unit	36.051.923,00	1. 0.00 Unit	0,00	1. 4.00 Unit	15.951.823,00		0,00		0,00	1. 4 Unit	15.951.823,00	1. 20 Unit	74.342.382,00		0,00		TW 1: 1. Belum ada realisasi TW 2: 1. Pemeliharaan berupa : pembayaran Pajak kendaraan dan service mobil jabatan dan operasional
		5-03.5-03.5-04.0-00.01-01-01-2.09-5	Pemeliharaan Mebel	1. Jumlah Mebel yang Dipelihara		0,00	1. 12	4.944.500,00	1. 10.00 Unit	1.665.000,00	1. 0.00 Unit	0,00	1. 1.00 Unit	0,00		0,00		0,00	1. 1 Unit	0,00	1. 13 Unit	4.944.500,00		0,00		TW 1: 1. belum ada realisasi TW 2: 1. Meliputi : Service Kursi Kerja Pejabat Administrator Belum ada realisasi pembayaran dikarenakan masih dalam proses pencairan
		5-03.5-03.5-04.0-00.01-01-01-2.09-6	Pemeliharaan Peralatan dan Mesin Lainnya	1. Jumlah Peralatan dan Mesin Lainnya yang Dipelihara		0,00	1. 40	56.241.400,00	1. 33.00 Unit	15.000.000,00	1. 0.00 Unit	0,00	1. 16.00 Unit	3.805.000,00		0,00		0,00	1. 16 Unit	3.805.000,00	1. 56 Unit	60.046.400,00		0,00		TW 1: 1. belum ada realisasi TW 2: 1. Meliputi : Service Laptop dan Printer

Nomor Urut Program Prioritas	Sasaran Pembangunan Daerah	Kode	Urusan/Bidang Urusan Pemerintahan Daerah dan Program/Kegiatan	Indikator Kinerja Program (outcome) / Kegiatan (output)	Target RPJMD pada tahun 2021 s/d 2026		Realisasi Capaian Kinerja RPJMD s/d RKPD Tahun Lalu (2023)		Target Kinerja dan Anggaran RKPD Tahun Berjalan yang dievaluasi (2024)		Realisasi Kinerja Pada Triwulan								Realisasi Capaian Kinerja dan Anggaran RKPD yang Dievaluasi (2024)		Realisasi Kinerja dan Anggaran RPJMD s/d Tahun 2024 (Akhir Tahun Pelaksanaan RKPD)		Tingkat Capaian Kinerja dan Realisasi Anggaran RPJMD s/d Tahun 2024		Perangkat Daerah Penanggung Jawab	Keterangan
											I		II		III		IV									
1	2	3	4	5	6		7		8		9		10		11		12		13		14		15		16	17
					K	Rp.	K	Rp.	K	Rp.	K	Rp.	K	Rp.	K	Rp.	K	Rp.	K	Rp.	K	Rp.	K	Rp.		
		5-03.5-03.5-04.0-00.01-01-01-2.09-9	Pemeliharaan/ Rehabilitasi Gedung Kantor dan Bangunan Lainnya	1. Jumlah Gedung Kantor dan Bangunan Lainnya yang Dipelihara/Direhabilitasi		0,00	1. 4	58.199.000,00	1. 1.00 Unit	5.000.000,00	1. 0.00 Unit	0,00	1. 1.00 Unit	395.000,00		0,00		0,00	1. 1 Unit	395.000,00	1. 5 Unit	58.594.000,00		0,00		TW 1: 1. Belum ada realisasi TW 2: 1. Pemeliharaan kamar mandi
		5-03.5-03.5-04.0-00.01-01-02	PROGRAM KEPEGAWAIAN DAERAH	1. Indeks Tata Kelola Manajemen ASN	1. 80.00 %	1.781.000.000,00		3.248.156.299,00	1. 80.00 80	962.269.790,00	1. 81.00 80	4.760.100,00	1. 0.00 80	114.576.035,00		0,00		0,00	1. 81,00 80	119.336.135,00	1. 81,00 80	3.367.492.434,00	1. 101.25 %	189,08		TW 1: 1. Capaian masih sama dengan kondisi 31 Desember 2023 karena saat ini masih dalam proses pengumpulan data TW 2: 1. Realisasi masih sama dengan periode sebelumnya, karena pengukuran indeks tata kelola manajemen ASN akan dilaksanakan pada bulan November 2024, Saat ini masih dalam proses pendampingan pemenuhan indikator pengukuran melalui program RUBIK (Ruang Bincang Kepegawaian)
		5-03.5-03.5-04.0-00.01-01-02-2.01	Pengadaan, Pemberhentian dan Informasi Kepegawaian ASN	1. Persentase Tingkat Kepuasan terhadap layanan Data, Informasi, Pengadaan, dan Pemberhentian Pegawai		0,00		1.584.281.343,00	1. 86.00 %	232.932.890,00	1. 99.98 %	4.760.100,00	1. 99.98 %	47.893.625,00		0,00		0,00	1. 199.96 %	52.653.725,00		1.636.935.068,00		0,00		TW 1: 1. Formula penghitungan persentase tingkat kepuasan terhadap layanan data, informasi, pengadaan, dan pemberhentian pegawai =average(IKM Layanan penyusunan formasi dan Pengadaan ASN,IKM Layanan Pemberhentian/ Pensiun ASN, IKM Layanan Data dan Informasi) =average(99.95,100,100) TW 2: 1. Formula penghitungan persentase tingkat kepuasan terhadap layanan data, informasi, pengadaan dan pemberhentian pegawai adalah average IKM layanan bulan April, Mei, Juni = Average (100,99.95,100)

Nomor Urut Program Prioritas	Sasaran Pembangunan Daerah	Kode	Urusan/Bidang Urusan Pemerintahan Daerah dan Program/Kegiatan	Indikator Kinerja Program (outcome) / Kegiatan (output)	Target RPJMD pada tahun 2021 s/d 2026		Realisasi Capaian Kinerja RPJMD s/d RKPD Tahun Lalu (2023)		Target Kinerja dan Anggaran RKPD Tahun Berjalan yang dievaluasi (2024)		Realisasi Kinerja Pada Triwulan								Realisasi Capaian Kinerja dan Anggaran RKPD yang Dievaluasi (2024)		Realisasi Kinerja dan Anggaran RPJMD s/d Tahun 2024 (Akhir Tahun Pelaksanaan RKPD)		Tingkat Capaian Kinerja dan Realisasi Anggaran RPJMD s/d Tahun 2024		Perangkat Daerah Penanggung Jawab	Keterangan
											I		II		III		IV									
1	2	3	4	5	6		7		8		9		10		11		12		13		14		15		16	17
					K	Rp.	K	Rp.	K	Rp.	K	Rp.	K	Rp.	K	Rp.	K	Rp.	K	Rp.	K	Rp.	K	Rp.		
		5-03.5-03.5-04.0-00.01-01-02-2.01-2	Penyusunan Rencana Kebutuhan, Jenis dan Jumlah Jabatan untuk Pelaksanaan Pengadaan ASN	1. Jumlah Dokumen Hasil Penyusunan Rencana Kebutuhan, Jenis dan Jumlah Jabatan untuk Pelaksanaan Pengadaan ASN		0,00	1. 3 2. 1	12.920.500,00	1. 3.00 Dokumen	5.000.000,00	1. 1.00 Dokumen	610.500,00	1. 1.00 Dokumen	3.306.000,00		0,00		0,00	1. 2 Dokumen	3.916.500,00	1. 5 Dokumen 2. 1 Dokumen 3. 0	16.837.000,00		0,00		TW 1: 1. 1 dokumen usulan formasi, kendala yang dihadapi dalam penyusunan rencana kebutuhan ASN yaitu adanya aturan baru terkait nomenklatur jabatan yang dapat diampu oleh CPNS dan PPPK (Kepmenpan no 173 Tahun 2024) TW 2: 1. Merupakan : Dokumen Bezzetting dan proyeksi kebutuhan ASN 5 tahun
		5-03.5-03.5-04.0-00.01-01-02-2.01-3	Koordinasi dan Fasilitasi Pengadaan PNS dan PPPK	1. Jumlah Dokumen Kegiatan Koordinasi dan Fasilitasi Pengadaan PNS dan PPPK		0,00	1. 1748 2. 933	1.384.619.978,00	1. 776.00 Dokumen	184.396.295,00	1. 553.00 Dokumen	4.149.600,00	1. 538.00 Dokumen	36.264.375,00		0,00		0,00	1. 1091 Dokumen	40.413.975,00	1. 2839 Dokumen 2. 933 Dokumen 3. 0	1.425.033.953,00		0,00		TW 1: 1. Perpanjangan SK PPPK tahap I 370 dan tahap II 175, 6 SK PNS dari PKN STAN Th 2022, dan 1 laporan seleksi ASN 2023 TW 2: 1. Merupakan : SK PPPK formasi 2023
		5-03.5-03.5-04.0-00.01-01-02-2.01-6	Koordinasi Pelaksanaan Administrasi Pemberhentian	1. Jumlah Dokumen Hasil kegiatan Koordinasi Pelaksanaan Administrasi Pemberhentian		0,00	1. 1537 2. 1 3. 289 4. 28 5. 308	43.647.900,00	1. 438.00 Dokumen	10.000.000,00	1. 254.00 Dokumen	0,00	1. 86.00 Dokumen	6.993.250,00		0,00		0,00	1. 340 Dokumen	6.993.250,00	1. 1877 Dokumen 2. 1 Dokumen 3. 289 4. 28 5. 308	50.641.150,00		0,00		TW 1: 1. 236 BUP, 4 pensiun janda, 2 MPP, 12 keputusan pemberhentian sebagai PNS tanpa hak pensiun karena meninggal tanpa ahli waris, TW 2: 1. Meliputi : 75 Pensiun BUP dan 11 Pensiun Non BUP (8 janda duda, 2 tidak cakap jasmani dan rohani, 1 APS)
		5-03.5-03.5-04.0-00.01-01-02-2.01-1	Pengelolaan Sistem Informasi Kepegawaian	1. Jumlah Dokumen Hasil Pengelolaan Sistem Informasi Kepegawaian		0,00	1. 275 4. 70 5. 16 6. 43 7. 1084	140.292.965,00	1. 190.00 Dokumen	24.366.534,00	1. 27.00 Dokumen	0,00	1. 23.00 Dokumen	1.330.000,00		0,00		0,00	1. 50 Dokumen	1.330.000,00	1. 325 Dokumen 2. 0 Dokumen 3. 0 4. 70 5. 16 6. 43 7. 1084	141.622.965,00		0,00		TW 1: 1. 16 Informasi yang dibagikan pada instagram dan 11 modul aplikasi TW 2: 1. meliputi : 20 Informasi yang dibagikan pada Instagram, 3 modul aplikasi Simpeg

Nomor Urut Program Prioritas	Sasaran Pembangunan Daerah	Kode	Urusan/Bidang Urusan Pemerintahan Daerah dan Program/Kegiatan	Indikator Kinerja Program (outcome) / Kegiatan (output)	Target RPJMD pada tahun 2021 s/d 2026		Realisasi Capaian Kinerja RPJMD s/d RKPD Tahun Lalu (2023)		Target Kinerja dan Anggaran RKPD Tahun Berjalan yang dievaluasi (2024)		Realisasi Kinerja Pada Triwulan								Realisasi Capaian Kinerja dan Anggaran RKPD yang Dievaluasi (2024)		Realisasi Kinerja dan Anggaran RPJMD s/d Tahun 2024 (Akhir Tahun Pelaksanaan RKPD)		Tingkat Capaian Kinerja dan Realisasi Anggaran RPJMD s/d Tahun 2024		Perangkat Daerah Penanggung Jawab	Keterangan
											I		II		III		IV									
1	2	3	4	5	6		7		8		9		10		11		12		13		14		15		16	17
					K	Rp.	K	Rp.	K	Rp.	K	Rp.	K	Rp.	K	Rp.	K	Rp.	K	Rp.	K	Rp.	K	Rp.		
		5-03.5-03.5-04.0-00.01-01-02-2.01-1	Pengelolaan Data Kepegawaian	1. Jumlah Dokumen Hasil Pengelolaan Data Kepegawaian		0,00	1. 27690	2.800.000,00	1. 16653.00 Dokumen	9.170.061,00	1. 651.00 Dokumen	0,00	1. 237.00 Dokumen	0,00		0,00		0,00	1. 888 Dokumen	0,00	1. 28578 Dokumen	2.800.000,00		0,00		TW 1: 1. 549 peremajaan data pada simpeg & SIASN, 92 update pada simantab, dan 10 laporan kepegawaian. Sedangkan untuk proses usulan Karis/ Karsu/ Karpeg masih terkendala aplikasi sidalayak yang baru karena masih dalam tahap uji coba TW 2: 1. meliputi : 161 Peremajaan data pada simpeg dan SIASN, 69 Update pada simantab, 7 Laporan kepegawaian
		5-03.5-03.5-04.0-00.01-01-02-2.02	Mutasi dan Promosi ASN	1. Persentase Penataan ASN sesuai dengan formasi dan kompetensi		0,00		759.039.027,00	1. 92.00 %	345.556.000,00	1. 81.82 %	0,00	1. 0.00 %	11.833.900,00		0,00		0,00	1. 81.82 %	11.833.900,00		770.872.927,00		0,00		TW 1: 1. Formula penghitungan persentase penataan pegawai sesuai dengan formasi dan kompetensi adalah Jumlah seluruh ASN per 31 Maret 2024/ Jumlah ASN yang sesuai dengan formasi dan kompetensi x 100 = (6.685/8.170)x100 TW 2: 1. Belum ada perubahan realisasi karena belum dilaksanakan asesmen untuk mengukur kompetensi jabatan ASN
		5-03.5-03.5-04.0-00.01-01-02-2.02-1	Pengelolaan Mutasi ASN	1. Jumlah Dokumen Hasil Pelaksanaan Mutasi Jabatan Pimpinan Tinggi, Jabatan Administrasi, Jabatan Pelaksana dan Mutasi ASN antar Daerah		0,00	1. 65 2. 13 3. 5	9.639.250,00	1. 179.00 Dokumen	6.000.000,00	1. 18.00 Dokumen	0,00	1. 3.00 Dokumen	207.900,00		0,00		0,00	1. 21 Dokumen	207.900,00	1. 86 Dokumen 2. 13 Dokumen 3. 5	9.847.150,00		0,00		TW 1: 1. 13 mutasi pelaksana, 2 mutasi masuk, dan 3 mutasi keluar TW 2: 1. meliputi : 3 Permintaan persetujuan mutasi
		5-03.5-03.5-04.0-00.01-01-02-2.02-2	Pengelolaan Kenaikan Pangkat ASN	1. Jumlah Pengelolaan Kenaikan Pangkat ASN		0,00	1. 2893 2. 550 3. 369 4. 101 5. 550	119.002.950,00	1. 2785.00 Dokumen	71.720.000,00	1. 733.00 Dokumen	0,00	1. 478.00 Dokumen	7.946.000,00		0,00		0,00	1. 1211 Dokumen	7.946.000,00	1. 4104 Dokumen 2. 550 Dokumen 3. 369 4. 101 5. 550	126.948.950,00		0,00		TW 1: 1. 610 SK KP dan 123 SK KGB TW 2: 1. meliputi : 265 SK KP dan 213 SK KGB

Nomor Urut Program Prioritas	Sasaran Pembangunan Daerah	Kode	Urusan/Bidang Urusan Pemerintahan Daerah dan Program/Kegiatan	Indikator Kinerja Program (outcome) / Kegiatan (output)	Target RPJMD pada tahun 2021 s/d 2026		Realisasi Capaian Kinerja RPJMD s/d RKPD Tahun Lalu (2023)		Target Kinerja dan Anggaran RKPD Tahun Berjalan yang dievaluasi (2024)		Realisasi Kinerja Pada Triwulan								Realisasi Capaian Kinerja dan Anggaran RKPD yang Dievaluasi (2024)		Realisasi Kinerja dan Anggaran RPJMD s/d Tahun 2024 (Akhir Tahun Pelaksanaan RKPD)		Tingkat Capaian Kinerja dan Realisasi Anggaran RPJMD s/d Tahun 2024		Perangkat Daerah Penanggung Jawab	Keterangan
											I		II		III		IV									
1	2	3	4	5	6		7		8		9		10		11		12		13		14		15		16	17
					K	Rp.	K	Rp.	K	Rp.	K	Rp.	K	Rp.	K	Rp.	K	Rp.	K	Rp.	K	Rp.	K	Rp.		
		5-03.5-03.5-04.0-00.01-01-02-2.02-3	Pengelolaan Promosi ASN	1. Jumlah Dokumen Hasil Pengelolaan Promosi ASN		0,00	1. 76	630.396.827,00	1. 2.00 Dokumen	267.836.000,00	1. 50.00 Dokumen	0,00	1. 0.00 Dokumen	3.680.000,00		0,00		0,00	1. 50 Dokumen	3.680.000,00	1. 126 Dokumen 2. 0 Dokumen 3. 0 4. 0	634.076.827,00		0,00		TW 1: 1. 50 SK Promosi dan penataan jabatan struktural TW 2: 1. Realisasi keuangan tersebut merupakan pembayaran atas belanja pada TB I
		5-03.5-03.5-04.0-00.01-01-02-2.03	Pengembangan Kompetensi ASN	1. Persentase ASN yang masuk dalam kelompok suksesi		0,00		639.260.454,00	1. 15.00 %	254.070.000,00	1. 16.67 %	0,00	1. 9.72 %	47.143.800,00		0,00		0,00	1. 26.39 %	47.143.800,00		686.404.254,00		0,00		TW 1: 1. Formula penghitungan indikator kinerja Persentase ASN yang masuk dalam kelompok suksesi adalah jumlah suksesor dibagi dengan jumlah pejabat administrator = 24/144 TW 2: 1. Capaian tersebut diatas merupakan capaian s.d TB II. Terjadi penurunan capaian kinerja jika dibandingkan dengan capaian s.d TB I. Hal ini terjadi karena adanya perubahan formulasi pemetaan talenta (nine box) yang disebabkan karena persebaran data nine box tidak merata hanya berada pada 1 box tertentu sehingga dianggap tidak relevan. Formula penghitungan persentase ASN yang masuk dalam kelompok suksesi adalah jumlah suksesor/ jumlah pejabat administrator = 14/144
		5-03.5-03.5-04.0-00.01-01-02-2.03-1	Peningkatan Kapasitas Kinerja ASN	1. Jumlah ASN yang Meningkat Kapasitasnya		0,00	1. 413	534.070.754,00	1. 195.00 Orang	225.000.000,00	1. 231.00 Orang	0,00	1. 0.00 Orang	43.207.850,00		0,00		0,00	1. 231 Orang	43.207.850,00	1. 644 Orang 2. 0 Orang 3. 0	577.278.604,00		0,00		TW 1: 1. Peserta ujian dinas TW 2: 1. Realisasi keuangan tersebut merupakan belanja pelaksanaan ujian dinas yang dilaksanakan pada TB I

Nomor Urut Program Prioritas	Sasaran Pembangunan Daerah	Kode	Urusan/Bidang Urusan Pemerintahan Daerah dan Program/Kegiatan	Indikator Kinerja Program (outcome) / Kegiatan (output)	Target RPJMD pada tahun 2021 s/d 2026		Realisasi Capaian Kinerja RPJMD s/d RKPD Tahun Lalu (2023)		Target Kinerja dan Anggaran RKPD Tahun Berjalan yang dievaluasi (2024)		Realisasi Kinerja Pada Triwulan								Realisasi Capaian Kinerja dan Anggaran RKPD yang Dievaluasi (2024)		Realisasi Kinerja dan Anggaran RPJMD s/d Tahun 2024 (Akhir Tahun Pelaksanaan RKPD)		Tingkat Capaian Kinerja dan Realisasi Anggaran RPJMD s/d Tahun 2024		Perangkat Daerah Penanggung Jawab	Keterangan
											I		II		III		IV									
1	2	3	4	5	6		7		8		9		10		11		12		13		14		15		16	17
					K	Rp.	K	Rp.	K	Rp.	K	Rp.	K	Rp.	K	Rp.	K	Rp.	K	Rp.	K	Rp.	K	Rp.		
		5-03.5-03.5-04.0-00.01-01-02-2.03-4	Pengelolaan Pendidikan Lanjutan ASN	1. Jumlah ASN yang Mendapatkan Pendidikan Lanjutan		0,00	1. 76 2. 10 3. 1	54.600.000,00	1. 45.00 Orang	300.000,00	1. 8.00 Orang	0,00	1. 3.00 Orang	0,00		0,00		0,00	1. 11 Orang	0,00	1. 87 Orang 2. 10 Orang 3. 1	54.600.000,00		0,00		TW 1: 1. 3 tubel beasiswa dan 5 tubel mandiri TW 2: 1. Merupakan SK Tugas Belajar Mandiri
		5-03.5-03.5-04.0-00.01-01-02-2.03-6	Fasilitasi Sertifikasi Jabatan ASN	1. Jumlah ASN yang Mendapatkan Layanan Fasilitasi Sertifikasi Jabatan		0,00	1. 43	9.983.300,00	1. 50.00 Orang	5.000.000,00	1. 0.00 Orang	0,00	1. 0.00 Orang	0,00		0,00		0,00	1. 0 Orang	0,00	1. 43 Orang	9.983.300,00		0,00		TW 1: 1. Belum ada realisasi TW 2: 1. Target kinerja sertifikasi jabatan tahun 2024 adalah sertifikasi manajemen ASN (pengiriman ke BKN) kepada para pengelola kepegawaian OPD. Dalam rangka proses sertifikasi tersebut, saat ini sedang dilaksanakan pendampingan dan pembekalan dalam rangka persiapan sertifikasi manajemen ASN dengan melaksanakan program Bincang Kepegawaian (Rubik)
		5-03.5-03.5-04.0-00.01-01-02-2.03-1	Pembinaan Jabatan Fungsional ASN	1. Jumlah ASN Fungsional yang Dibina		0,00	1. 486 2. 237 3. 114 4. 22	25.690.450,00	1. 100.00 Orang	8.770.000,00	1. 0.00 Orang	0,00	1. 0.00 Orang	2.585.000,00		0,00		0,00	1. 0 Orang	2.585.000,00	1. 486 Orang 2. 237 Orang 3. 114 4. 22	28.275.450,00		0,00		TW 1: 1. belum ada realisasi TW 2: 1. Realisasi keuangan tersebut merupakan biaya perjalanan dinas dalam rangka pendampingan konsultasi terkait permasalahan kepegawaian pada jabatan fungsional perijinan dan pertanian yang dilaksanakan pada TB I

Nomor Urut Program Prioritas	Sasaran Pembangunan Daerah	Kode	Urusan/Bidang Urusan Pemerintahan Daerah dan Program/Kegiatan	Indikator Kinerja Program (outcome) / Kegiatan (output)	Target RPJMD pada tahun 2021 s/d 2026		Realisasi Capaian Kinerja RPJMD s/d RKPD Tahun Lalu (2023)		Target Kinerja dan Anggaran RKPD Tahun Berjalan yang dievaluasi (2024)		Realisasi Kinerja Pada Triwulan								Realisasi Capaian Kinerja dan Anggaran RKPD yang Dievaluasi (2024)		Realisasi Kinerja dan Anggaran RPJMD s/d Tahun 2024 (Akhir Tahun Pelaksanaan RKPD)		Tingkat Capaian Kinerja dan Realisasi Anggaran RPJMD s/d Tahun 2024		Perangkat Daerah Penanggung Jawab	Keterangan
											I		II		III		IV									
1	2	3	4	5	6		7		8		9		10		11		12		13		14		15		16	17
					K	Rp.	K	Rp.	K	Rp.	K	Rp.	K	Rp.	K	Rp.	K	Rp.	K	Rp.	K	Rp.	K	Rp.		
		5-03.5-03.5-04.0-00.01-01-02-2.03-1	Fasilitasi Pengembangan Karir dalam Jabatan Fungsional	1. Jumlah ASN Jabatan Fungsional yang Mendapatkan Layanan Pengembangan Karir		0,00	1. 1380	14.915.950,00	1. 300.00 Orang	15.000.000,00	1. 105.00 Orang	0,00	1. 73.00 Orang	1.350.950,00		0,00		0,00	1. 178 Orang	1.350.950,00	1. 1558 Orang	16.266.900,00		0,00		TW 1: 1. 43 kenaikan jenjang, 3 penataan kepala puskesmas, 7 pengangkatan kembali dalam jabatan fungsional karena mutasi masuk dan perpindahan dari jabatan struktural, 15 Pemberhentian dalam jabatan fungsional karena diangkat pada jabatan struktural, 37 Mutasi Jabatan Fungsional TW 2: 1. Meliputi : 10 SK kenaikan jenjang, 47 SK Pengangkatan kembali JF karena Mutasi Masuk dan pengangkatan kembali dari jabatan struktural serta perubahan nomenklatur jabatan fungsional (penyuluh kesehatan masyarakat menjadi promosi kesehatan dan sanitarian menjadi tenaga sanitasi lingkungan), 7 SK Pemberhentian Jabatan Fungsional (Dikarenakan tugas belajar, mutasi keluar dan alih fungsi ke jabatan pelaksana), 9 SK Mutasi Jabatan Fungsional (Nakes dan Guru)

Nomor Urut Program Prioritas	Sasaran Pembangunan Daerah	Kode	Urusan/Bidang Urusan Pemerintahan Daerah dan Program/Kegiatan	Indikator Kinerja Program (outcome) / Kegiatan (output)	Target RPJMD pada tahun 2021 s/d 2026		Realisasi Capaian Kinerja RPJMD s/d RKPD Tahun Lalu (2023)		Target Kinerja dan Anggaran RKPD Tahun Berjalan yang dievaluasi (2024)		Realisasi Kinerja Pada Triwulan								Realisasi Capaian Kinerja dan Anggaran RKPD yang Dievaluasi (2024)		Realisasi Kinerja dan Anggaran RPJMD s/d Tahun 2024 (Akhir Tahun Pelaksanaan RKPD)		Tingkat Capaian Kinerja dan Realisasi Anggaran RPJMD s/d Tahun 2024		Perangkat Daerah Penanggung Jawab	Keterangan
											I		II		III		IV									
1	2	3	4	5	6		7		8		9		10		11		12		13		14		15		16	17
					K	Rp.	K	Rp.	K	Rp.	K	Rp.	K	Rp.	K	Rp.	K	Rp.	K	Rp.	K	Rp.	K	Rp.		
		5-03.5-03.5-04.0-00.01-01-02-2.04	Penilaian dan Evaluasi Kinerja Aparatur	1. Indeks Peningkatan Nilai Kinerja PNS 2. Persentase Tingkat Pelanggaran Disiplin ASN		0,00		265.575.475,00	1. 3.00 3 2. 22.00 %	129.710.900,00	1. 3.59 % 2. 0.05 %	0,00	1. 0.16 % 2. 0.09 %	7.704.710,00		0,00		0,00	1. 3.75 % 2. 0.14 %	7.704.710,00		273.280.185,00		0,00		TW 1: 1. Formula penghitungan Indeks Peningkatan Nilai Kinerja PNS adalah persentase jumlah ASN dengan nilai kinerja BAIK tahun 2023 dikurangi dengan avarage persentase jumlah ASN dengan nilai kinerja BAIK bulan Jan s.d Feb 2024 = 99,62%-96.03%. Formula ini berbeda jika dibandingkan dengan formula pada awal pelaksanaan renstra 2021-2026. Perubahan ini dilakukan seiring dengan terbitnya Permenpan RB No 6 tentang pengelolaan kinerja pegawai ASN 2. Formula penghitungan Persentase tingkat pelanggaran disiplin ASN adalah jumlah ASN yang melalukan pelanggaran disiplin dibagi dengan jumlah ASN = 4/8173 TW 2: 1. Formula penghitungan Indeks peningkatan nilai kinerja PNS adalah persentase jumlah PNS dengan nilai kinerja baik keatas periode saat ini-persentase jumlah PNS dengan nilai kinerja baik keatas periode sebelumnya = 99,78%-99,62% 2. Formula

Nomor Urut Program Prioritas	Sasaran Pembangunan Daerah	Kode	Urusan/Bidang Urusan Pemerintahan Daerah dan Program/Kegiatan	Indikator Kinerja Program (outcome) / Kegiatan (output)	Target RPJMD pada tahun 2021 s/d 2026		Realisasi Capaian Kinerja RPJMD s/d RKPD Tahun Lalu (2023)		Target Kinerja dan Anggaran RKPD Tahun Berjalan yang dievaluasi (2024)		Realisasi Kinerja Pada Triwulan								Realisasi Capaian Kinerja dan Anggaran RKPD yang Dievaluasi (2024)		Realisasi Kinerja dan Anggaran RPJMD s/d Tahun 2024 (Akhir Tahun Pelaksanaan RKPD)		Tingkat Capaian Kinerja dan Realisasi Anggaran RPJMD s/d Tahun 2024		Perangkat Daerah Penanggung Jawab	Keterangan
											I		II		III		IV									
1	2	3	4	5	6		7		8		9		10		11		12		13		14		15		16	17
					K	Rp.	K	Rp.	K	Rp.	K	Rp.	K	Rp.	K	Rp.	K	Rp.	K	Rp.	K	Rp.	K	Rp.		
		5-03.5-03.5-04.0-00.01-01-02-2.04-1	Penyusunan Kebijakan Penilaian dan Evaluasi Kinerja Aparatur	1. Jumlah Dokumen Hasil Penyusunan Kebijakan Penilaian dan Evaluasi Kinerja Aparatur		0,00	1. 4	18.342.975,00	1. 1.00 Dokumen	47.929.900,00	1. 1.00 Dokumen	0,00	1. 0.00 Dokumen	5.821.460,00		0,00		0,00	1. 1 Dokumen	5.821.460,00	1. 5 Dokumen	24.164.435,00		0,00		TW 1: 1. Keputusan bupati No 100.3.3.2/106/406.001.3/2024tentang perubahan ke 3 atas Keputusan Bupati Trenggalek 188.45/167/406.001.3/2023 tentang penetapan kriteria pemberian dan besaran TPP Pegawai ASN pd Pemkab Trenggalek TW 2: 1. Realisasi keuangan tersebut merupakan pembayaran belanja yang dilaksanakan pada TB I dalam rangka penyusunan perubahan keputusan bupati tentang penetapan kriteria pemberian dan besaran TPP Pegawai ASN pd Pemkab Trenggalek
		5-03.5-03.5-04.0-00.01-01-02-2.04-2	Pelaksanaan Penilaian dan Evaluasi Kinerja Aparatur	1. Jumlah Dokumen Hasil Pelaksanaan Penilaian dan Evaluasi Kinerja Aparatur		0,00	1. 25413 2. 1 3. 3 5. 6277	146.928.250,00	1. 23552.00 Dokumen	58.281.000,00	1. 8180.00 Dokumen	0,00	1. 3.00 Dokumen	0,00		0,00		0,00	1. 8183 Dokumen	0,00	1. 33596 Dokumen 2. 1 Dokumen 3. 3 4. 0 5. 6277 6. 0	146.928.250,00		0,00		TW 1: 1. Ada 1 PNS yang tidak menyusun SKP tahunan karena diperbantukan di Bawaslu TW 2: 1. meliputi : 1 dokumen Analisa permasalahan Kinerja, 1 dokumen strategi penyelesaian permasalahan, 1 dokumen gap kinerja
		5-03.5-03.5-04.0-00.01-01-02-2.04-7	Pembinaan Disiplin ASN	1. Jumlah ASN yang Mendapatkan Pembinaan Kedisiplinan		0,00	1. 4711 2. 4 4. 3 5. 297	98.508.500,00	1. 1415.00 Orang	20.000.000,00	1. 1156.00 Orang	0,00	1. 1260.00 Orang	0,00		0,00		0,00	1. 2416 Orang	0,00	1. 7127 Orang 2. 4 Orang 3. 0 4. 3 5. 297	98.508.500,00		0,00		TW 1: 1. Merupakan cuti PNS TW 2: 1. Out put sebesar 1260 merupakan Ijin cuti ASN
		5-03.5-03.5-04.0-00.01-01-02-2.04-8	Pengelolaan Penyelesaian Pelanggaran Disiplin ASN	1. Jumlah Laporan Hasil Pengelolaan Penyelesaian Pelanggaran Disiplin ASN		0,00	1. 4	1.691.800,00	1. 9.00 Laporan	2.000.000,00	1. 4.00 Laporan	0,00	1. 2.00 Laporan	1.483.950,00		0,00		0,00	1. 6 Laporan	1.483.950,00	1. 10 Laporan	3.175.750,00		0,00		TW 1: 1. SK hudis sedang-berat TW 2: 1. 2 SK Hukuman disiplin tersebut merupakan SK Hudis PNS dengan kategori berat

Nomor Urut Program Prioritas	Sasaran Pembangunan Daerah	Kode	Urusan/Bidang Urusan Pemerintahan Daerah dan Program/Kegiatan	Indikator Kinerja Program (outcome) / Kegiatan (output)	Target RPJMD pada tahun 2021 s/d 2026		Realisasi Capaian Kinerja RPJMD s/d RKPD Tahun Lalu (2023)		Target Kinerja dan Anggaran RKPD Tahun Berjalan yang dievaluasi (2024)		Realisasi Kinerja Pada Triwulan								Realisasi Capaian Kinerja dan Anggaran RKPD yang Dievaluasi (2024)		Realisasi Kinerja dan Anggaran RPJMD s/d Tahun 2024 (Akhir Tahun Pelaksanaan RKPD)		Tingkat Capaian Kinerja dan Realisasi Anggaran RPJMD s/d Tahun 2024		Perangkat Daerah Penanggung Jawab	Keterangan
											I		II		III		IV									
1	2	3	4	5	6		7		8		9		10		11		12		13		14		15		16	17
					K	Rp.	K	Rp.	K	Rp.	K	Rp.	K	Rp.	K	Rp.	K	Rp.	K	Rp.	K	Rp.	K	Rp.		
		5-03.5-03.5-04.0-00.01-01-02-2.04-9	Pelayanan Proses Izin Perceraian Pegawai	1. Jumlah Dokumen Proses Izin Perceraian Pegawai yang Dilayani		0,00	1. 15	103.950,00	1. 14.00 Dokumen	1.500.000,00	1. 6.00 Dokumen	0,00	1. 3.00 Dokumen	399.300,00		0,00		0,00	1. 9 Dokumen	399.300,00	1. 24 Dokumen	503.250,00		0,00		TW 1: 1. Surat Ijin Perceraian TW 2: 1. 3 dokumen tersebut merupakan Ijin Perceraian PNS
Rata-rata capaian kinerja Program (%)											64,08	12,35	12,45	19,02	0,00	0,00	0,00	0,00	76,53	31,37						
Rata-rata capaian kinerja Kegiatan (%)											61,43		35,87		0,00		0,00		97,30							
Rata-rata capaian kinerja Subkegiatan (%)											122,07		21,93		0,00		0,00		144,00							
Predikat kinerja																										
Faktor pendorong keberhasilan kinerja:																										
Faktor penghambat pencapaian kinerja:																										
Tindak lanjut yang diperlukan dalam triwulan berikutnya:																										
Tindak lanjut yang diperlukan dalam RKPD berikutnya:																										

Formulir E60
Evaluasi Terhadap Hasil RKPD
Kabupaten / Kota Trenggalek
Tahun 2024

Nomor Urut Program Prioritas	Sasaran Pembangunan Daerah	Kode	Urusan/Bidang Urusan Pemerintahan Daerah dan Program/Kegiatan	Indikator Kinerja Program (outcome) / Kegiatan (output)	Target RPJMD pada tahun 2021 s/d 2026		Realisasi Capaian Kinerja RPJMD s/d RKPD Tahun Lalu (2023)		Target Kinerja dan Anggaran RKPD Tahun Berjalan yang dievaluasi (2024)		Realisasi Kinerja Pada Triwulan								Realisasi Capaian Kinerja dan Anggaran RKPD yang Dievaluasi (2024)		Realisasi Kinerja dan Anggaran RPJMD s/d Tahun 2024 (Akhir Tahun Pelaksanaan RKPD)		Tingkat Capaian Kinerja dan Realisasi Anggaran RPJMD s/d Tahun 2024		Perangkat Daerah Penanggung Jawab	Keterangan
											I		II		III		IV									
1	2	3	4	5	6		7		8		9		10		11		12		13		14		15		16	17
					K	Rp.	K	Rp.	K	Rp.	K	Rp.	K	Rp.	K	Rp.	K	Rp.	K	Rp.	K	Rp.	K	Rp.		
		5-04	Bidang Pendidikan dan Pelatihan			3.419.000.000,00		3.004.759.736,00		694.886.065,00		0,00		225.400.740,00		0,00		0,00		225.400.740,00		3.230.160.476,00		94,48		
		5-03.5-04.0-00.01	BADAN KEPEGAWAIAN DAERAH			3.419.000.000,00		3.004.759.736,00		694.886.065,00		0,00		225.400.740,00		0,00		0,00		225.400.740,00		3.230.160.476,00		94,48		
		5-03.5-04.0-00.01-01	BADAN KEPEGAWAIAN DAERAH			3.419.000.000,00		3.004.759.736,00		694.886.065,00		0,00		225.400.740,00		0,00		0,00		225.400.740,00		3.230.160.476,00		94,48		
		5-04.5-03.5-04.0-00.01-01-02	PROGRAM PENGEMBANGAN SUMBER DAYA MANUSIA	1. Indeks Penurunan Gap Kompetensi ASN	1. 10.00 %	3.419.000.000,00		3.004.759.736,00	1. 100.00 %	694.886.065,00	1. 4.11 %	0,00	1. 0.00 %	225.400.740,00		0,00		0,00	1. 4,11 %	225.400.740,00	1. 4,11 %	3.230.160.476,00	1. 40 %	94,48		TW 1: 1. Capaian masih sama dengan 31 Desember 2023 karena belum ada asesmen terbaru maupun penyelenggaraan pengembangan kompetensi yang bertujuan untuk menurunkan gap kompetensi TW 2: 1. Realisasi masih sama dengan periode sebelumnya, dikarenakan belum dilakukan pengembangan kompetensi ASN dalam rangka penurunan gap komptensi

Nomor Urut Program Prioritas	Sasaran Pembangunan Daerah	Kode	Urusan/Bidang Urusan Pemerintahan Daerah dan Program/Kegiatan	Indikator Kinerja Program (outcome) / Kegiatan (output)	Target RPJMD pada tahun 2021 s/d 2026		Realisasi Capaian Kinerja RPJMD s/d RKPD Tahun Lalu (2023)		Target Kinerja dan Anggaran RKPD Tahun Berjalan yang dievaluasi (2024)		Realisasi Kinerja Pada Triwulan								Realisasi Capaian Kinerja dan Anggaran RKPD yang Dievaluasi (2024)		Realisasi Kinerja dan Anggaran RPJMD s/d Tahun 2024 (Akhir Tahun Pelaksanaan RKPD)		Tingkat Capaian Kinerja dan Realisasi Anggaran RPJMD s/d Tahun 2024		Perangkat Daerah Penanggung Jawab	Keterangan
											I		II		III		IV									
1	2	3	4	5	6		7		8		9		10		11		12		13		14		15		16	17
					K	Rp.	K	Rp.	K	Rp.	K	Rp.	K	Rp.	K	Rp.	K	Rp.	K	Rp.	K	Rp.	K	Rp.		
		5-04.5-03.5-04.0-00.01-01-02-2.01	Pengembangan Kompetensi Teknis	1. Persentase Jumlah ASN yang memenuhi kompetensi jabatan teknis		0,00		204.316.410,00	1. 45.00 %	97.887.286,00	1. 24.32 %	0,00	1. 4.20 %	34.600.820,00		0,00		0,00	1. 28.52 %	34.600.820,00		238.917.230,00		0,00		TW 1: 1. Formula penghitungan indikator kinerja Persentase Jumlah ASN yang memenuhi kompetensi jabatan teknis adalah jumlah ASN yang mengikuti pengembangan kompetensi teknis dibagi dengan jumlah ASN dikali 100% = 1988/8173*100 TW 2: 1. Formula penghitungan Persentase jumlah ASN yang memenuhi kompetensi jabatan teknis adalah jumlah ASN yang mengikuti pengembangan kompetensi teknis/ jumlah ASN = 341/8115
		5-04.5-03.5-04.0-00.01-01-02-2.01-1	Penyusunan Kebijakan Teknis dan Rencana Pengembangan Kompetensi Teknis Umum, Inti, dan Pilihan bagi Jabatan Administrasi Penyelenggara Urusan Pemerintahan Konkuren, Perangkat Daerah Penunjang, dan Urusan Pemerintahan Umum	1. Jumlah Kebijakan Teknis dan Rencana Pengembangan Kompetensi Teknis Umum, Inti, dan Pilihan bagi Jabatan Administrasi Penyelenggara Urusan Pemerintahan Konkuren, Perangkat Daerah Penunjang, dan Urusan Pemerintahan Umum yang Disusun		0,00	1. 42	8.105.000,00	1. 41.00 Dokumen	5.000.000,00	1. 0.00 Dokumen	0,00	1. 35.00 Dokumen	2.305.920,00		0,00		0,00	1. 35 Dokumen	2.305.920,00	1. 77 Dokumen 2. 0 Dokumen	10.410.920,00		0,00		TW 1: 1. Masih dalam tahap proses analisis kebutuhan pengembangan kompetensi per ASN per OPD TW 2: 1. 35 dokumen tersebut merupakan 35 dokumen Rencana Pengembangan Kompetensi teknis dari 35 OPD

Nomor Urut Program Prioritas	Sasaran Pembangunan Daerah	Kode	Urusan/Bidang Urusan Pemerintahan Daerah dan Program/Kegiatan	Indikator Kinerja Program (outcome) / Kegiatan (output)	Target RPJMD pada tahun 2021 s/d 2026		Realisasi Capaian Kinerja RPJMD s/d RKPD Tahun Lalu (2023)		Target Kinerja dan Anggaran RKPD Tahun Berjalan yang dievaluasi (2024)		Realisasi Kinerja Pada Triwulan								Realisasi Capaian Kinerja dan Anggaran RKPD yang Dievaluasi (2024)		Realisasi Kinerja dan Anggaran RPJMD s/d Tahun 2024 (Akhir Tahun Pelaksanaan RKPD)		Tingkat Capaian Kinerja dan Realisasi Anggaran RPJMD s/d Tahun 2024		Perangkat Daerah Penanggung Jawab	Keterangan
											I		II		III		IV									
1	2	3	4	5	6		7		8		9		10		11		12		13		14		15		16	17
					K	Rp.	K	Rp.	K	Rp.	K	Rp.	K	Rp.	K	Rp.	K	Rp.	K	Rp.	K	Rp.	K	Rp.		
		5-04.5-03.5-04.0-00.01-01-02-2.01-3	Penyelenggaraan Pengembangan Kompetensi Teknis Umum, Inti, dan Pilihan bagi Jabatan Administrasi Penyelenggara Urusan Pemerintahan Konkuren, Perangkat Daerah Penunjang, dan Urusan Pemerintahan Umum	1. Jumlah ASN yang Mengikuti Pengembangan Kompetensi		0,00	1. 4053	194.099.110,00	1. 325.00 Orang	90.210.000,00	1. 1988.00 Orang	0,00	1. 107.00 Orang	31.762.500,00		0,00		0,00	1. 2095 Orang	31.762.500,00	1. 6148 Orang	225.861.610,00		0,00		TW 1: 1. Pengembangan kompetensi dilaksanakan oleh masing-masing OPD dan sebagian merupakan pengembangan kompetensi mandiri TW 2: 1. Merupakan pengembangan kompetensi teknis pelaksanaan coaching dan mentoring yang dilaksanakan oleh BKD Kabupaten Trenggalek bekerjasama dengan People Devolepment Consultant yang dilaksanakan secara daring
		5-04.5-03.5-04.0-00.01-01-02-2.01-4	Pembinaan, Pengoordinasian, Fasilitasi, Pemantauan, Evaluasi, dan Pelaporan Pengembangan Kompetensi Teknis Umum, Inti, dan Pilihan bagi Jabatan Administrasi Penyelenggara Urusan Pemerintahan Konkuren, Perangkat Daerah Penunjang, dan Urusan Pemerintahan Umum	1. Jumlah Dokumen Hasil Pembinaan, Pengoordinasian, Fasilitasi, Pemantauan, Evaluasi, dan Pelaporan Pengembangan Kompetensi Teknis Umum, Inti, dan Pilihan bagi Jabatan Administrasi Penyelenggara Urusan Pemerintahan Konkuren, Perangkat Daerah Penunjang, dan Urusan Pemerintahan Umum		0,00	1. 82	2.112.300,00	1. 325.00 Dokumen	2.677.286,00	1. 0.00 Dokumen	0,00	1. 200.00 Dokumen	532.400,00		0,00		0,00	1. 200 Dokumen	532.400,00	1. 282 Dokumen	2.644.700,00		0,00		TW 1: 1. Belum ada realisasi TW 2: 1. EDD sebanyak 200 dokumen merupakan evaluasi dampak pelaksanaan diklat atas Pengembangan Kompetensi teknis dengan penyelenggara OPD

Nomor Urut Program Prioritas	Sasaran Pembangunan Daerah	Kode	Urusan/Bidang Urusan Pemerintahan Daerah dan Program/Kegiatan	Indikator Kinerja Program (outcome) / Kegiatan (output)	Target RPJMD pada tahun 2021 s/d 2026		Realisasi Capaian Kinerja RPJMD s/d RKPD Tahun Lalu (2023)		Target Kinerja dan Anggaran RKPD Tahun Berjalan yang dievaluasi (2024)		Realisasi Kinerja Pada Triwulan								Realisasi Capaian Kinerja dan Anggaran RKPD yang Dievaluasi (2024)		Realisasi Kinerja dan Anggaran RPJMD s/d Tahun 2024 (Akhir Tahun Pelaksanaan RKPD)		Tingkat Capaian Kinerja dan Realisasi Anggaran RPJMD s/d Tahun 2024		Perangkat Daerah Penanggung Jawab	Keterangan
											I		II		III		IV									
1	2	3	4	5	6		7		8		9		10		11		12		13		14		15		16	17
					K	Rp.	K	Rp.	K	Rp.	K	Rp.	K	Rp.	K	Rp.	K	Rp.	K	Rp.	K	Rp.	K	Rp.		
		5-04.5-03.5-04.0-00.01-01-02-2.02	Sertifikasi, Kelembagaan, Pengembangan Kompetensi Manajerial dan Fungsional	1. Persentase Jumlah ASN Fungsional, Struktural, dan CPNS yang meningkat kompetensi jabatannya		0,00		2.800.443.326,00	1. 60.00 %	596.998.779,00	1. 1.59 %	0,00	1. 0.00 %	190.799.920,00		0,00		0,00	1. 1.59 %	190.799.920,00		2.991.243.246,00		0,00		TW 1: 1. Formula penghitungan indikator kinerja Persentase Jumlah ASN Fungsional, Struktural, dan CPNS yang meningkat kompetensi jabatannya adalah jumlah ASN yang telah mengikuti pengembangan kompetensi fungsional, struktural, dan CPNS dibagi dengan jumlah ASN dikali 100 = 130/8173*100 TW 2: 1. Pada TB II tidak ada ASN yang melaksanakan pengembangan kompetensi manajerial maupun fungsional
		5-04.5-03.5-04.0-00.01-01-02-2.02-1	Penyusunan Kebijakan Teknis dan Rencana Sertifikasi Kompetensi, Pengelolaan Kelembagaan, Tenaga Pengembang Kompetensi, Sumber Belajar, Kerja Sama, Pengembangan Kompetensi Pimpinan Daerah, Jabatan Pimpinan Tinggi, Kepemimpinan dan Prajabatan, serta Jabatan Fungsional	1. Jumlah Kebijakan Teknis dan Rencana Sertifikasi Kompetensi, Pengelolaan Kelembagaan, Tenaga Pengembang Kompetensi, Sumber Belajar, Kerja Sama, Pengembangan Kompetensi Pimpinan Daerah, Jabatan Pimpinan Tinggi, Kepemimpinan dan Prajabatan,Serta Jabatan Fungsional yang Disusun		0,00	1. 41	26.165.199,00	1. 42.00 Dokumen	21.538.350,00	1. 0.00 Dokumen	0,00	1. 0.00 Dokumen	2.050.000,00		0,00		0,00	1. 0 Dokumen	2.050.000,00	1. 41 Dokumen	28.215.199,00		0,00		TW 1: 1. Belum ada realisasi TW 2: 1. Realisasi keuangan tersebut merupakan pembayaran biaya perjalanan dinas dalam rangka konsultasi dan koordinasi penyusunan rencana pengembangan kompetensi ASN ke BPSDM Propinsi Jatim

Nomor Urut Program Prioritas	Sasaran Pembangunan Daerah	Kode	Urusan/Bidang Urusan Pemerintahan Daerah dan Program/Kegiatan	Indikator Kinerja Program (outcome) / Kegiatan (output)	Target RPJMD pada tahun 2021 s/d 2026		Realisasi Capaian Kinerja RPJMD s/d RKPD Tahun Lalu (2023)		Target Kinerja dan Anggaran RKPD Tahun Berjalan yang dievaluasi (2024)		Realisasi Kinerja Pada Triwulan								Realisasi Capaian Kinerja dan Anggaran RKPD yang Dievaluasi (2024)		Realisasi Kinerja dan Anggaran RPJMD s/d Tahun 2024 (Akhir Tahun Pelaksanaan RKPD)		Tingkat Capaian Kinerja dan Realisasi Anggaran RPJMD s/d Tahun 2024		Perangkat Daerah Penanggung Jawab	Keterangan
											I		II		III		IV									
1	2	3	4	5	6		7		8		9		10		11		12		13		14		15		16	17
					K	Rp.	K	Rp.	K	Rp.	K	Rp.	K	Rp.	K	Rp.	K	Rp.	K	Rp.	K	Rp.	K	Rp.		
		5-04.5-03.5-04.0-00.01-01-02-2.02-3	Pelaksanaan Sertifikasi Kompetensi di Lingkungan Pemerintah Kabupaten/Kota	1. Jumlah ASN yang Tersertifikasi Lingkup Kabupaten/Kota		0,00	1. 5	12.205.000,00	1. 200.00 Orang	17.104.550,00	1. 0.00 Orang	0,00	1. 2.00 Orang	0,00		0,00		0,00	1. 2 Orang	0,00	1. 7 Orang	12.205.000,00		0,00		TW 1: 1. Tahapan pelaksanaan kegiatan akan dimulai bulan Mei 2024 TW 2: 1. Output kinerja tersebut merupakan keikutsertaan Sertifikasi kebencanaan BPBD oleh 2 orang PNS
		5-04.5-03.5-04.0-00.01-01-02-2.02-7	Penyelenggaraan Pengembangan Kompetensi bagi Pimpinan Daerah, Jabatan Pimpinan Tinggi, Jabatan Fungsional, Kepemimpinan, dan Prajabatan	1. Jumlah Laporan Hasil Penyelenggaraan Pengembangan Kompetensi bagi Pimpinan Daerah, Jabatan Pimpinan Tinggi, Jabatan Fungsional, Kepemimpinan, dan Prajabatan		0,00	1. 7	2.732.002.727,00	1. 3.00 Laporan	543.533.165,00	1. 1.00 Laporan	0,00	1. 0.00 Laporan	184.116.000,00		0,00		0,00	1. 1 Laporan	184.116.000,00	1. 8 Laporan 2. 0 Laporan	2.916.118.727,00		0,00		TW 1: 1. Workshop human asset value for Trenggalek Meroket sebanyak 53 PNS TW 2: 1. Belum dilakukan pembayaran atas pelaksanaan kegiatan TB I, dan saat ini masih dalam tahapan proses penyiapan pembayaran
		5-04.5-03.5-04.0-00.01-01-02-2.02-8	Pembinaan, Pengoordinasian, Fasilitasi, Pemantauan, Evaluasi, dan Pelaporan Pelaksanaan Sertifikasi, Pengelolaan Kelembagaan dan Tenaga Pengembang Kompetensi, Pengelolaan Sumber Belajar, dan Kerja Sama, serta Pengembangan Kompetensi Pimpinan Daerah, Jabatan Pimpinan Tinggi, Kepemimpinan, dan Prajabatan	1. Jumlah Dokumen Hasil Pembinaan, Koordinasi, Fasilitasi, Pemantauan, Evaluasi, dan Pelaporan Pelaksanaan Sertifikasi, Pengelolaan Kelembagaan dan Tenaga Pengembang Kompetensi, Pengelolaan Sumber Belajar, dan Kerja Sama		0,00	1. 51	30.070.400,00	1. 100.00 Dokumen	14.822.714,00	1. 0.00 Dokumen	0,00	1. 0.00 Dokumen	4.633.920,00		0,00		0,00	1. 0 Dokumen	4.633.920,00	1. 51 Dokumen	34.704.320,00		0,00		TW 1: 1. Belum ada realisasi TW 2: 1. Realisasi keuanga tersebut merupakan biaya perjalanan dinas dalam rangka konsultasi pelaksanaan Evaluasi dampak diklat di BPSDM prop Jatim
Rata-rata capaian kinerja Program (%)											4,11	0,00	0,00	32,44	0,00	0,00	0,00	0,00	4,11	32,44						
Rata-rata capaian kinerja Kegiatan (%)											28,35		4,67		0,00		0,00		33,01						
Rata-rata capaian kinerja Subkegiatan (%)											106,12		30,10		0,00		0,00		136,21						
Predikat kinerja																									

Nomor Urut Program Prioritas	Sasaran Pembangunan Daerah	Kode	Urusan/Bidang Urusan Pemerintahan Daerah dan Program/Kegiatan	Indikator Kinerja Program (outcome) / Kegiatan (output)	Target RPJMD pada tahun 2021 s/d 2026		Realisasi Capaian Kinerja RPJMD s/d RKPD Tahun Lalu (2023)		Target Kinerja dan Anggaran RKPD Tahun Berjalan yang dievaluasi (2024)		Realisasi Kinerja Pada Triwulan								Realisasi Capaian Kinerja dan Anggaran RKPD yang Dievaluasi (2024)		Realisasi Kinerja dan Anggaran RPJMD s/d Tahun 2024 (Akhir Tahun Pelaksanaan RKPD)		Tingkat Capaian Kinerja dan Realisasi Anggaran RPJMD s/d Tahun 2024		Perangkat Daerah Penanggung Jawab	Keterangan
											I		II		III		IV									
1	2	3	4	5	6		7		8		9		10		11		12		13		14		15		16	17
					K	Rp.	K	Rp.	K	Rp.	K	Rp.	K	Rp.	K	Rp.	K	Rp.	K	Rp.	K	Rp.	K	Rp.		
Faktor pendorong keberhasilan kinerja:																										
Faktor penghambat pencapaian kinerja:																										
Tindak lanjut yang diperlukan dalam triwulan berikutnya:																										
Tindak lanjut yang diperlukan dalam RKPD berikutnya:																										

Formulir E60
Evaluasi Terhadap Hasil RKPD
Kabupaten / Kota Trenggalek
Tahun 2024

Nomor Urut Program Prioritas	Sasaran Pembangunan Daerah	Kode	Urusan/Bidang Urusan Pemerintahan Daerah dan Program/Kegiatan	Indikator Kinerja Program (outcome) / Kegiatan (output)	Target RPJMD pada tahun 2021 s/d 2026		Realisasi Capaian Kinerja RPJMD s/d RKPD Tahun Lalu (2023)		Target Kinerja dan Anggaran RKPD Tahun Berjalan yang dievaluasi (2024)		Realisasi Kinerja Pada Triwulan								Realisasi Capaian Kinerja dan Anggaran RKPD yang Dievaluasi (2024)		Realisasi Kinerja dan Anggaran RPJMD s/d Tahun 2024 (Akhir Tahun Pelaksanaan RKPD)		Tingkat Capaian Kinerja dan Realisasi Anggaran RPJMD s/d Tahun 2024		Perangkat Daerah Penanggung Jawab	Keterangan
											I		II		III		IV									
1	2	3	4	5	6		7		8		9		10		11		12		13		14		15		16	17
					K	Rp.	K	Rp.	K	Rp.	K	Rp.	K	Rp.	K	Rp.	K	Rp.	K	Rp.	K	Rp.	K	Rp.		
		5-05	Bidang Penelitian dan Pengembangan			450.000.000,00		184.828.571,00		503.751.649,00		16.509.710,00		0,00		0,00		0,00		16.509.710,00		201.338.281,00		44,74		
		5-01.5-05.0-00.02	BADAN PERENCANAAN PEMBANGUNAN, PENELITIAN DAN PENGEMBANGAN DAERAH			450.000.000,00		184.828.571,00		503.751.649,00		16.509.710,00		0,00		0,00		0,00		16.509.710,00		201.338.281,00		44,74		
		5-01.5-05.0-00.02-01	BADAN PERENCANAAN PEMBANGUNAN, PENELITIAN DAN PENGEMBANGAN DAERAH			450.000.000,00		184.828.571,00		503.751.649,00		16.509.710,00		0,00		0,00		0,00		16.509.710,00		201.338.281,00		44,74		
		5-05.5-01.5-05.0-00.02-01-02	PROGRAM PENELITIAN DAN PENGEMBANGAN DAERAH	1. Jumlah dokumen kelitbangan/ inovasi yang dihasilkan	1. 4.00 %	450.000.000,00		184.828.571,00	1. 4.00 dokumen	503.751.649,00	1. 0.00 dokumen	16.509.710,00	1. 0.00 dokumen	0,00		0,00		0,00	1. 0,00 dokumen	16.509.710,00	1. 0,00 dokumen	201.338.281,00	1. 0 %	44,74		TW 1: 1. dalam proses pekerjaan TW 2: 1. Akan direalisasikan di Semester II
		5-05.5-01.5-05.0-00.02-01-02-2.01	Penelitian dan Pengembangan Bidang Penyelenggaraan Pemerintahan dan Pengkajian Peraturan	1. Jumlah dokumen litbang Bidang Penyelenggaraan Pemerintahan dan Pengkajian Peraturan yang disusun		0,00		46.715.594,00	1. 2.00 dokumen	124.000.000,00	1. 0.00 dokumen	16.509.710,00	1. 0.00 dokumen	0,00		0,00		0,00	1. 0 dokumen	16.509.710,00		63.225.304,00		0,00		TW 1: 1. Dalam proses pelaksanaan TW 2: 1. Akan direalisasikan di Semester II
		5-05.5-01.5-05.0-00.02-01-02-2.01-2	Fasilitasi, Pelaksanaan dan Evaluasi Penelitian dan Pengembangan Bidang Pemerintahan Umum	1. Jumlah Laporan Hasil Pelaksanaan Fasilitasi, Pelaksanaan dan Evaluasi Penelitian dan Pengembangan Bidang Pemerintahan Umum		0,00	1. 2	46.715.594,00	1. 5.00 Laporan	85.000.000,00	1. 2.00 Laporan	16.509.710,00	1. 0.00 Laporan	0,00		0,00		0,00	1. 2 Laporan	16.509.710,00	1. 4 Laporan	63.225.304,00		0,00		TW 1: 1. 1 Fasilitasi PPD Bappenas 1 Fasilitasi IDSD TW 2: 1. Akan direalisasikan di Semester II

Nomor Urut Program Prioritas	Sasaran Pembangunan Daerah	Kode	Urusan/Bidang Urusan Pemerintahan Daerah dan Program/Kegiatan	Indikator Kinerja Program (outcome) / Kegiatan (output)	Target RPJMD pada tahun 2021 s/d 2026		Realisasi Capaian Kinerja RPJMD s/d RKPD Tahun Lalu (2023)		Target Kinerja dan Anggaran RKPD Tahun Berjalan yang dievaluasi (2024)		Realisasi Kinerja Pada Triwulan								Realisasi Capaian Kinerja dan Anggaran RKPD yang Dievaluasi (2024)		Realisasi Kinerja dan Anggaran RPJMD s/d Tahun 2024 (Akhir Tahun Pelaksanaan RKPD)		Tingkat Capaian Kinerja dan Realisasi Anggaran RPJMD s/d Tahun 2024		Perangkat Daerah Penanggung Jawab	Keterangan
											I		II		III		IV									
1	2	3	4	5	6		7		8		9		10		11		12		13		14		15		16	17
					K	Rp.	K	Rp.	K	Rp.	K	Rp.	K	Rp.	K	Rp.	K	Rp.	K	Rp.	K	Rp.	K	Rp.		
		5-05.5-01.5-05.0-00.02-01-02-2.01-3	Fasilitasi, Pelaksanaan dan Evaluasi Penelitian dan Pengembangan Bidang Kelembagaan dan Ketatalaksanaan	1. Jumlah Laporan Hasil Pelaksanaan Fasilitasi, Pelaksanaan dan Evaluasi Penelitian dan Pengembangan Bidang Kelembagaan dan Ketatalaksanaan		0,00		0,00	1. 1.00 Laporan	20.000.000,00	1. 0.00 Laporan	0,00	1. 0.00 Laporan	0,00		0,00		0,00	1. 0 Laporan	0,00	1. 0 Laporan	0,00		0,00		TW 1: 1. Kegiatan belum dilaksanakan TW 2: 1. Akan direalisasikan di Semester II
		5-05.5-01.5-05.0-00.02-01-02-2.01-5	Fasilitasi, Pelaksanaan dan Evaluasi Penelitian dan Pengembangan Bidang Keuangan dan Aset Daerah, Reformasi Birokrasi	1. Jumlah Laporan Hasil Pelaksanaan Fasilitasi, Pelaksanaan dan Evaluasi Penelitian dan Pengembangan Bidang Keuangan dan Aset Daerah, Reformasi Birokrasi		0,00		0,00	1. 1.00 Laporan	19.000.000,00	1. 0.00 Laporan	0,00	1. 0.00 Laporan	0,00		0,00		0,00	1. 0 Laporan	0,00	1. 0 Laporan	0,00		0,00		TW 1: 1. Kegiatan belum dilaksanakan TW 2: 1. Akan direalisasikan di Semester II
		5-05.5-01.5-05.0-00.02-01-02-2.02	Penelitian dan Pengembangan Bidang Sosial dan Kependudukan	1. Jumlah dokumen litbang Bidang Sosial dan Kependudukan yang disusun		0,00		0,00	1. 1.00 dokumen	65.000.000,00	1. 0.00 dokumen	0,00	1. 0.00 dokumen	0,00		0,00		0,00	1. 0 dokumen	0,00		0,00		0,00		TW 1: 1. Dalam proses pelaksanaan TW 2: 1. Akan direalisasikan di Semester II
		5-05.5-01.5-05.0-00.02-01-02-2.02-2	Penelitian dan Pengembangan Pemberdayaan Perempuan dan Perlindungan Anak	1. Jumlah Dokumen Hasil Penelitian dan Pengembangan Pemberdayaan Perempuan dan Perlindungan Anak		0,00		0,00	1. 1.00 Dokumen	65.000.000,00	1. 0.00 Dokumen	0,00	1. 0.00 Dokumen	0,00		0,00		0,00	1. 0 Dokumen	0,00	1. 0 Dokumen	0,00		0,00		TW 1: 1. Kegiatan belum dilaksanakan TW 2: 1. Akan direalisasikan di Semester II
		5-05.5-01.5-05.0-00.02-01-02-2.03	Penelitian dan Pengembangan Bidang Ekonomi dan Pembangunan	1. Jumlah dokumen litbang Bidang Ekonomi dan Pembangunan yang disusun		0,00		19.890.450,00	1. 3.00 dokumen	212.751.649,00	1. 0.00 dokumen	0,00	1. 0.00 dokumen	0,00		0,00		0,00	1. 0 dokumen	0,00		19.890.450,00		0,00		TW 1: 1. Dalam proses pelaksanaan TW 2: 1. Akan direalisasikan di Semester II
		5-05.5-01.5-05.0-00.02-01-02-2.03-1	Penelitian dan Pengembangan Koperasi, Usaha Kecil dan Menengah	1. Jumlah Dokumen Hasil Penelitian dan Pengembangan Koperasi, Usaha Kecil dan Menengah		0,00		0,00	1. 1.00 Dokumen	90.000.000,00	1. 0.00 Dokumen	0,00	1. 0.00 Dokumen	0,00		0,00		0,00	1. 0 Dokumen	0,00	1. 0 Dokumen	0,00		0,00		TW 1: 1. Kegiatan belum dilaksanakan TW 2: 1. Akan direalisasikan di Semester II
		5-05.5-01.5-05.0-00.02-01-02-2.03-4	Penelitian dan Pengembangan Pertanian, Perkebunan dan Pangan	1. Jumlah Dokumen Hasil Penelitian dan Pengembangan Pertanian, Perkebunan dan Pangan		0,00	1. 1	19.890.450,00	1. 1.00 Dokumen	0,00	1. 0.00 Dokumen	0,00	1. 0.00 Dokumen	0,00		0,00		0,00	1. 0 Dokumen	0,00	1. 1 Dokumen	19.890.450,00		0,00		TW 1: 1. Kegiatan tidak dilaksanakan TW 2: 1. Akan direalisasikan di Semester II

Nomor Urut Program Prioritas	Sasaran Pembangunan Daerah	Kode	Urusan/Bidang Urusan Pemerintahan Daerah dan Program/Kegiatan	Indikator Kinerja Program (outcome) / Kegiatan (output)	Target RPJMD pada tahun 2021 s/d 2026		Realisasi Capaian Kinerja RPJMD s/d RKPD Tahun Lalu (2023)		Target Kinerja dan Anggaran RKPD Tahun Berjalan yang dievaluasi (2024)		Realisasi Kinerja Pada Triwulan								Realisasi Capaian Kinerja dan Anggaran RKPD yang Dievaluasi (2024)		Realisasi Kinerja dan Anggaran RPJMD s/d Tahun 2024 (Akhir Tahun Pelaksanaan RKPD)		Tingkat Capaian Kinerja dan Realisasi Anggaran RPJMD s/d Tahun 2024		Perangkat Daerah Penanggung Jawab	Keterangan
											I		II		III		IV									
1	2	3	4	5	6		7		8		9		10		11		12		13		14		15		16	17
					K	Rp.	K	Rp.	K	Rp.	K	Rp.	K	Rp.	K	Rp.	K	Rp.	K	Rp.	K	Rp.	K	Rp.		
		5-05.5-01.5-05.0-00.02-01-02-2.03-7	Penelitian dan Pengembangan Lingkungan Hidup	1. Jumlah Dokumen Hasil Penelitian dan Pengembangan Lingkungan Hidup		0,00		0,00	1. 1.00 Dokumen	122.751.649,00	1. 0.00 Dokumen	0,00	1. 0.00 Dokumen	0,00		0,00		0,00	1. 0 Dokumen	0,00	1. 0 Dokumen	0,00		0,00		TW 1: 1. Kegiatan belum dilaksanakan TW 2: 1. Akan direalisasikan di Semester II
		5-05.5-01.5-05.0-00.02-01-02-2.04	Pengembangan Inovasi dan Teknologi	1. Jumlah dokumen Inovasi dan Teknologi yang disusun		0,00		118.222.527,00	1. 2.00 dokumen	102.000.000,00	1. 0.00 dokumen	0,00	1. 0.00 dokumen	0,00		0,00		0,00	1. 0 dokumen	0,00		118.222.527,00		0,00		TW 1: 1. Dalam proses pelaksanaan TW 2: 1. Akan direalisasikan di Semester II
		5-05.5-01.5-05.0-00.02-01-02-2.04-1	Penelitian, Pengembangan, dan Perekayasaan di Bidang Teknologi dan Inovasi	1. Jumlah Dokumen Hasil Penelitian, Pengembangan, dan Perekayasaan di Bidang Teknologi dan Inovasi		0,00	1. 1	118.222.527,00	1. 2.00 Dokumen	102.000.000,00	1. 0.00 Dokumen	0,00	1. 0.00 Dokumen	0,00		0,00		0,00	1. 0 Dokumen	0,00	1. 1 Dokumen	118.222.527,00		0,00		TW 1: 1. Kegiatan belum dilaksanakan TW 2: 1. Akan direalisasikan di Semester II
Rata-rata capaian kinerja Program (%)											0,00	3,28	0,00	0,00	0,00	0,00	0,00	0,00	0,00	3,28						
Rata-rata capaian kinerja Kegiatan (%)											0,00		0,00		0,00		0,00		0,00							
Rata-rata capaian kinerja Subkegiatan (%)											0,00		0,00		0,00		0,00		0,00							
Predikat kinerja																										
Faktor pendorong keberhasilan kinerja:																										
Faktor penghambat pencapaian kinerja:																										
Tindak lanjut yang diperlukan dalam triwulan berikutnya:																										
Tindak lanjut yang diperlukan dalam RKPD berikutnya:																										

Formulir E60
Evaluasi Terhadap Hasil RKPD
Kabupaten / Kota Trenggalek
Tahun 2024

Nomor Urut Program Prioritas	Sasaran Pembangunan Daerah	Kode	Urusan/Bidang Urusan Pemerintahan Daerah dan Program/Kegiatan	Indikator Kinerja Program (outcome) / Kegiatan (output)	Target RPJMD pada tahun 2021 s/d 2026		Realisasi Capaian Kinerja RPJMD s/d RKPD Tahun Lalu (2023)		Target Kinerja dan Anggaran RKPD Tahun Berjalan yang dievaluasi (2024)		Realisasi Kinerja Pada Triwulan								Realisasi Capaian Kinerja dan Anggaran RKPD yang Dievaluasi (2024)		Realisasi Kinerja dan Anggaran RPJMD s/d Tahun 2024 (Akhir Tahun Pelaksanaan RKPD)		Tingkat Capaian Kinerja dan Realisasi Anggaran RPJMD s/d Tahun 2024		Perangkat Daerah Penanggung Jawab	Keterangan
											I		II		III		IV									
1	2	3	4	5	6		7		8		9		10		11		12		13		14		15		16	17
					K	Rp.	K	Rp.	K	Rp.	K	Rp.	K	Rp.	K	Rp.	K	Rp.	K	Rp.	K	Rp.	K	Rp.		
		6-01	Bidang Inspektorat			10.558.739.900,00		19.667.146.432,00		11.614.039.709,00		1.383.162.090,00		2.895.750.872,00		0,00		0,00		4.278.912.962,00		23.946.059.394,00		226,79		
		6-01.0-00.0-00.01	INSPEKTORAT			10.558.739.900,00		19.667.146.432,00		11.614.039.709,00		1.383.162.090,00		2.895.750.872,00		0,00		0,00		4.278.912.962,00		23.946.059.394,00		226,79		
		6-01.0-00.0-00.01-01	INSPEKTORAT			10.558.739.900,00		19.667.146.432,00		11.614.039.709,00		1.383.162.090,00		2.895.750.872,00		0,00		0,00		4.278.912.962,00		23.946.059.394,00		226,79		
		6-01.6-01.0-00.0-00.01-01-01	PROGRAM PENUNJANG URUSAN PEMERINTAHAN DAERAH KABUPATEN/KOTA	1. Cakupan pelayanan jasa administrasi perkantoran yang difasilitasi 2. Persentase nilai aset dalam kondisi baik 3. Persentase Ketersediaan Dokumen Perencanaan, Penganggaran, dan Evaluasi Kinerja Perangkat Daerah	1. 100.00 % 2. 100.00 % 3. 100.00 %	7.308.739.900,00		17.295.984.840,00	1. 100.00 % 2. 100.00 % 3. 100.00 %	9.408.658.135,00	1. 95.90 % 2. 27.07 % 3. 34.69 %	1.383.162.090,00	1. 44.67 % 2. 36.97 % 3. 0.00 %	2.557.696.372,00		0,00		0,00	1. 140,57 % 2. 64,04 % 3. 34,69 %	3.940.858.462,00	1. 140,57 % 2. 64,04 % 3. 34,69 %	21.236.843.302,00	1. 140 % 2. 64 % 3. 34 %	290,57		TW 1: 1. =(aset dalam kondisi baik/total aset)*100=(3066744978/3197761478)*100 2. =(adm. keuangan perangkat daerah+adm. Barang Milik Daerah+adm. Kepegawaian+adm. umum perangkat daerah+adm. penyediaan jasa penunjang urusan pemerintah daerah)/5=(42,58%+19,88%+25%+20,83%)/4 3. =(Realisasi Jumlah Dokumen perencanaan, penganggaran, dan evaluasi kinerja perangkat daerah yang disusun/Target Jumlah Dokumen perencanaan, penganggaran, dan evaluasi kinerja perangkat daerah yang disusun)*100=(17/49)*100 TW 2: 1. =(aset dalam kondisi baik/total aset)*100=(2438561501/5459097613)*100 2. =(adm. keuangan perangkat daerah+adm. Kepegawaian+adm. umum perangkat daerah+adm. penyediaan jasa penunjang urusan pemerintah daerah)/4=(42.10%+54.25%+22.29%+29.17%) 3. =(Realisasi Jumlah Dokumen perencanaan, penganggaran, dan

Nomor Urut Program Prioritas	Sasaran Pembangunan Daerah	Kode	Urusan/Bidang Urusan Pemerintahan Daerah dan Program/Kegiatan	Indikator Kinerja Program (outcome) / Kegiatan (output)	Target RPJMD pada tahun 2021 s/d 2026		Realisasi Capaian Kinerja RPJMD s/d RKPD Tahun Lalu (2023)		Target Kinerja dan Anggaran RKPD Tahun Berjalan yang dievaluasi (2024)		Realisasi Kinerja Pada Triwulan								Realisasi Capaian Kinerja dan Anggaran RKPD yang Dievaluasi (2024)		Realisasi Kinerja dan Anggaran RPJMD s/d Tahun 2024 (Akhir Tahun Pelaksanaan RKPD)		Tingkat Capaian Kinerja dan Realisasi Anggaran RPJMD s/d Tahun 2024		Perangkat Daerah Penanggung Jawab	Keterangan
											I		II		III		IV									
1	2	3	4	5	6		7		8		9		10		11		12		13		14		15		16	17
					K	Rp.	K	Rp.	K	Rp.	K	Rp.	K	Rp.	K	Rp.	K	Rp.	K	Rp.	K	Rp.	K	Rp.		
		6-01.6-01.0-00.0-00.01-01-01-2.01	Perencanaan, Penganggaran, dan Evaluasi Kinerja Perangkat Daerah	1. Jumlah Dokumen Perencanaan, Penganggaran, dan Evaluasi Kinerja Perangkat Daerah yang disusun		0,00		125.061.000,00	1. 49.00 dokumen	189.502.000,00	1. 17.00 dokumen	0,00	1. 12.00 dokumen	10.727.400,00		0,00		0,00	1. 29 dokumen	10.727.400,00		135.788.400,00		0,00		TW 1: 1. Penyusunan PK Tahun 2024, Pergeseran RKA 2024, Pergeseran DPA 2024, Rencana Aksi 2024, Bukti dukung LPPD, LKjiP, Bukti dukung LKPJ, IKM Bulanan dan Tahunan (3 Laporan), Laporan Evaluasi Dialog Kinerja, Penyusunan Lapdu (3 Laporan), Evaluasi Renja Tribulanan, Evaluasi/Pemantauan renaksi, Lap Capaian Output TW 2: 1. Penyusunan Renja Perubahan 2024, Perubahan PK 2024, IKM bulanan (3), Dialog Kinerja TW I, Lapdu (3), Evaluasi Renja TW I, evaluasi Renaksi TW I, Laporan capaian output TW I
		6-01.6-01.0-00.0-00.01-01-01-2.01-1	Penyusunan Dokumen Perencanaan Perangkat Daerah	1. Jumlah Dokumen Perencanaan Perangkat Daerah		0,00	1. 22	52.077.000,00	1. 17.00 Dokumen	39.502.000,00	1. 4.00 Dokumen	0,00	1. 2.00 Dokumen	6.980.000,00		0,00		0,00	1. 6 Dokumen	6.980.000,00	1. 28 Dokumen	59.057.000,00		0,00		TW 1: 1. Penyusunan PK Tahun 2024, Pergeseran RKA 2024, Pergeseran DPA 2024, Rencana Aksi 2024 TW 2: 1. Penyusunan Renja Perubahan 2024, Perubahan PK 2024
		6-01.6-01.0-00.0-00.01-01-01-2.01-6	Koordinasi dan Penyusunan Laporan Capaian Kinerja dan Ikhtisar Realisasi Kinerja SKPD	1. Jumlah Laporan Capaian Kinerja dan Ikhtisar Realisasi Kinerja SKPD dan Laporan Hasil Koordinasi Penyusunan Laporan Capaian Kinerja dan Ikhtisar Realisasi Kinerja SKPD		0,00	1. 43	72.984.000,00	1. 48.00 Laporan	150.000.000,00	1. 13.00 Laporan	0,00	1. 10.00 Laporan	3.747.400,00		0,00		0,00	1. 23 Laporan	3.747.400,00	1. 66 Laporan 2. 0 Laporan	76.731.400,00		0,00		TW 1: 1. Bukti dukung LPPD, LKjiP, Bukti dukung LKPJ, IKM Bulanan dan Tahunan (3 Laporan), Laporan Evaluasi Dialog Kinerja, Penyusunan Lapdu (3 Laporan), Evaluasi Renja Tribulanan, Evaluasi/Pemantauan renaksi, Lap Capaian Output TW 2: 1. IKM bulanan (3), Dialog Kinerja TW I, Lapdu (3), Evaluasi Renja TW I, evaluasi Renaksi TW I, Laporan capaian output TW I

Nomor Urut Program Prioritas	Sasaran Pembangunan Daerah	Kode	Urusan/Bidang Urusan Pemerintahan Daerah dan Program/Kegiatan	Indikator Kinerja Program (outcome) / Kegiatan (output)	Target RPJMD pada tahun 2021 s/d 2026		Realisasi Capaian Kinerja RPJMD s/d RKPD Tahun Lalu (2023)		Target Kinerja dan Anggaran RKPD Tahun Berjalan yang dievaluasi (2024)		Realisasi Kinerja Pada Triwulan								Realisasi Capaian Kinerja dan Anggaran RKPD yang Dievaluasi (2024)		Realisasi Kinerja dan Anggaran RPJMD s/d Tahun 2024 (Akhir Tahun Pelaksanaan RKPD)		Tingkat Capaian Kinerja dan Realisasi Anggaran RPJMD s/d Tahun 2024		Perangkat Daerah Penanggung Jawab	Keterangan
											I		II		III		IV									
1	2	3	4	5	6		7		8		9		10		11		12		13		14		15		16	17
					K	Rp.	K	Rp.	K	Rp.	K	Rp.	K	Rp.	K	Rp.	K	Rp.	K	Rp.	K	Rp.	K	Rp.		
		6-01.6-01.0-00.0-00.01-01-01-2.02	Administrasi Keuangan Perangkat Daerah	1. Persentase Administrasi Keuangan Perangkat Daerah yang diselesaikan		0,00		13.036.060.626,00	1. 100.00 %	6.894.786.509,00	1. 42.58 %	1.271.115.941,00	1. 42.19 %	1.835.488.606,00		0,00		0,00	1. 84.77 %	3.106.604.547,00		16.142.665.173,00		0,00		TW 1: 1. (((47/54)+(8/34)+(124/371)+(10/38))/4)*100 TW 2: 1. =(((47/54)+(8/34)+(128/371)+(9/38))/4)*100
		6-01.6-01.0-00.0-00.01-01-01-2.02-1	Penyediaan Gaji dan Tunjangan ASN	1. Jumlah Orang yang Menerima Gaji dan Tunjangan ASN		0,00	1. 191	12.893.802.626,00	1. 54.00 Orang/bulan	6.847.786.509,00	1. 47.00 Orang/bulan	1.271.115.941,00	1. 47.00 Orang/bulan	1.821.983.606,00		0,00		0,00	1. 94 Orang/bulan	3.093.099.547,00	1. 285 Orang/bulan	15.986.902.173,00		0,00		TW 1: 1. Gaji Januari-Maret, TPP Januari-Februari, Rapel kenaikan 8%, Rapel Kekurangan, THR komponen gaji TW 2: 1. Gaji April-Juni, TPP Maret-April, Gaji 13, Gaji 13 Komponen TPP
		6-01.6-01.0-00.0-00.01-01-01-2.02-2	Penyediaan Administrasi Pelaksanaan Tugas ASN	1. Jumlah Dokumen Hasil Penyediaan Administrasi Pelaksanaan Tugas ASN		0,00	1. 13	141.258.000,00	1. 34.00 Dokumen	42.000.000,00	1. 8.00 Dokumen	0,00	1. 8.00 Dokumen	13.505.000,00		0,00		0,00	1. 16 Dokumen	13.505.000,00	1. 29 Dokumen 2. 0 Dokumen	154.763.000,00		0,00		TW 1: 1. Lap Gaji Bulanan (3 bulan), THR komponen gaji, Laporan TPP Bulanan (2 bulan), THR Komponen TPP, Laporan Honorarium Pengelola Keuangan dan Barang TW 2: 1. Laporan Gaji Bulanan (3), laporan Gaji 13, laporan Gaji 13 Komponen TPP, laporan TPP Bulanan (2), Laporan honorarium pengelola keuangan
		6-01.6-01.0-00.0-00.01-01-01-2.02-3	Pelaksanaan Penatausahaan dan Pengujian/Verifikasi Keuangan SKPD	1. Jumlah Dokumen Penatausahaan dan Pengujian/Verifikasi Keuangan SKPD		0,00	1. 408	500.000,00	1. 371.00 Dokumen	2.500.000,00	1. 124.00 Dokumen	0,00	1. 128.00 Dokumen	0,00		0,00		0,00	1. 252 Dokumen	0,00	1. 660 Dokumen	500.000,00		0,00		TW 1: 1. SPM 45 Laporan, SPJ 34 Laporan, SPP 45 Laporan TW 2: 1. SPM 45, SPP 45, SPJ 38

Nomor Urut Program Prioritas	Sasaran Pembangunan Daerah	Kode	Urusan/Bidang Urusan Pemerintahan Daerah dan Program/Kegiatan	Indikator Kinerja Program (outcome) / Kegiatan (output)	Target RPJMD pada tahun 2021 s/d 2026		Realisasi Capaian Kinerja RPJMD s/d RKPD Tahun Lalu (2023)		Target Kinerja dan Anggaran RKPD Tahun Berjalan yang dievaluasi (2024)		Realisasi Kinerja Pada Triwulan								Realisasi Capaian Kinerja dan Anggaran RKPD yang Dievaluasi (2024)		Realisasi Kinerja dan Anggaran RPJMD s/d Tahun 2024 (Akhir Tahun Pelaksanaan RKPD)		Tingkat Capaian Kinerja dan Realisasi Anggaran RPJMD s/d Tahun 2024		Perangkat Daerah Penanggung Jawab	Keterangan
											I		II		III		IV									
1	2	3	4	5	6		7		8		9		10		11		12		13		14		15		16	17
					K	Rp.	K	Rp.	K	Rp.	K	Rp.	K	Rp.	K	Rp.	K	Rp.	K	Rp.	K	Rp.	K	Rp.		
		6-01.6-01.0-00.0-00.01-01-01-2.02-7	Koordinasi dan Penyusunan Laporan Keuangan Bulanan/ Triwulanan/ Semesteran SKPD	1. Jumlah Laporan Keuangan Bulanan/ Triwulanan/ Semesteran SKPD dan Laporan Koordinasi Penyusunan Laporan Keuangan Bulanan/Triwulanan/Semesteran SKPD		0,00	1. 35	500.000,00	1. 38.00 Laporan	2.500.000,00	1. 10.00 Laporan	0,00	1. 9.00 Laporan	0,00		0,00		0,00	1. 19 Laporan	0,00	1. 54 Laporan	500.000,00		0,00		TW 1: 1. Laporan Keuangan, SPJ Fungsional (3 laporan), Rekon LRA, DTH + Rekon (4 laporan), Penyusunan Laporan BA Pemeriksaan KAS pertriwulan TW 2: 1. SPJ Fungsional (3), Rekon LRA (1), DTH+Rekon (4), Lap BA Pemeriksaan KAS per TW (1)
		6-01.6-01.0-00.0-00.01-01-01-2.03	Administrasi Barang Milik Daerah pada Perangkat Daerah	1. Persentase Administrasi Barang Milik Daerah yang diselesaikan		0,00		750.000,00	1. 90.00 %	7.500.000,00	1. 22.22 %	0,00	1. 25.93 %	0,00		0,00		0,00	1. 48.15 %	0,00		750.000,00		0,00		TW 1: 1. KIB TW I, Mutasi Barang TW I, Laporan Stok Opname TW I, Laporan Hasil Pengawasan/ Pengendalian BMD (3 Laporan) TW 2: 1. =(7/27)*100
		6-01.6-01.0-00.0-00.01-01-01-2.03-6	Penatausahaan Barang Milik Daerah pada SKPD	1. Jumlah Laporan Penatausahaan Barang Milik Daerah pada SKPD		0,00	1. 14	750.000,00	1. 27.00 Laporan	7.500.000,00	1. 6.00 Laporan	0,00	1. 7.00 Laporan	0,00		0,00		0,00	1. 13 Laporan	0,00	1. 27 Laporan	750.000,00		0,00		TW 1: 1. KIB TW I, Mutasi Barang TW I, Laporan Stok Opname TW I, Laporan Hasil Pengawasan/ Pengendalian BMD (3 Laporan) TW 2: 1. KIB TW I, Mutasi Barang TW I, Laporan Stok Opname TW I, Laporan Hasil Pengawasan/ Pengendalian BMD (3 Laporan), pemenuhan laporan hasil tindak lanjut APIP/BPK
		6-01.6-01.0-00.0-00.01-01-01-2.05	Administrasi Kepegawaian Perangkat Daerah	1. Persentase Administrasi Kepegawaian Perangkat Daerah yang diselesaikan		0,00		838.826.600,00	1. 100.00 %	913.300.000,00	1. 19.88 %	0,00	1. 54.25 %	388.489.846,00		0,00		0,00	1. 74.13 %	388.489.846,00		1.227.316.446,00		0,00		TW 1: 1. ((((0/1)+(15/50)+(16/54))/3)*100 TW 2: 1. =((((0/1)+(11/50)+(76/54))/3)*100
		6-01.6-01.0-00.0-00.01-01-01-2.05-2	Pengadaan Pakaian Dinas beserta Atribut Kelengkapannya	1. Jumlah Paket Pakaian Dinas beserta Atribut Kelengkapan		0,00		0,00	1. 1.00 Paket	33.300.000,00	1. 0.00 Paket	0,00	1. 0.00 Paket	0,00		0,00		0,00	1. 0 Paket	0,00	1. 0 Paket	0,00		0,00		TW 1: 1. belum ada realisasi per tw 1 TW 2: 1. belum ada realisasi TW 2, masuk dalam perubahan Renja

Nomor Urut Program Prioritas	Sasaran Pembangunan Daerah	Kode	Urusan/Bidang Urusan Pemerintahan Daerah dan Program/Kegiatan	Indikator Kinerja Program (outcome) / Kegiatan (output)	Target RPJMD pada tahun 2021 s/d 2026		Realisasi Capaian Kinerja RPJMD s/d RKPD Tahun Lalu (2023)		Target Kinerja dan Anggaran RKPD Tahun Berjalan yang dievaluasi (2024)		Realisasi Kinerja Pada Triwulan								Realisasi Capaian Kinerja dan Anggaran RKPD yang Dievaluasi (2024)		Realisasi Kinerja dan Anggaran RPJMD s/d Tahun 2024 (Akhir Tahun Pelaksanaan RKPD)		Tingkat Capaian Kinerja dan Realisasi Anggaran RPJMD s/d Tahun 2024		Perangkat Daerah Penanggung Jawab	Keterangan
											I		II		III		IV									
1	2	3	4	5	6		7		8		9		10		11		12		13		14		15		16	17
					K	Rp.	K	Rp.	K	Rp.	K	Rp.	K	Rp.	K	Rp.	K	Rp.	K	Rp.	K	Rp.	K	Rp.		
		6-01.6-01.0-00.0-00.01-01-01-2.05-3	Pendataan dan Pengolahan Administrasi Kepegawaian	1. Jumlah Dokumen Pendataan dan Pengolahan Administrasi Kepegawaian		0,00	1. 14	14.922.000,00	1. 50.00 Dokumen	10.000.000,00	1. 15.00 Dokumen	0,00	1. 11.00 Dokumen	0,00		0,00		0,00	1. 26 Dokumen	0,00	1. 40 Dokumen	14.922.000,00		0,00		TW 1: 1. Penjagaan KP, Penjagaan KGB, Bazeting, Penjagaan Pensiun, ASIK (3 laporan), SKP Bulanan dan SKP Tahunan (4 Laporan), Analisis Jabatan (Anjab), Kompetensi ASN (3 Laporan) TW 2: 1. penjagaan KGB (2), ASIK (3), SKP Bulanan (3), Kompetensi ASN (3)
		6-01.6-01.0-00.0-00.01-01-01-2.05-9	Pendidikan dan Pelatihan Pegawai Berdasarkan Tugas dan Fungsi	1. Jumlah Pegawai Berdasarkan Tugas dan Fungsi yang Mengikuti Pendidikan dan Pelatihan		0,00	1. 129	823.904.600,00	1. 54.00 Orang	870.000.000,00	1. 16.00 Orang	0,00	1. 76.00 Orang	388.489.846,00		0,00		0,00	1. 92 Orang	388.489.846,00	1. 221 Orang	1.212.394.446,00		0,00		TW 1: 1. 13 Pegawai Audiensi SAKIP dengan Menpan, 1 Pegawai Diklat investigasi (masih dalam SPJ), 2 pegawai Bimtek SIPD (masih dalam SPJ) TW 2: 1. 10 Pegawai Penyusunan Pohon Kinerja, 2 Pegawai Diklat Auditor Madya, 32 Orang Bimtek Reviu RPJPD, 32 pegawai pelatihan audit kinerja berbasis resiko
		6-01.6-01.0-00.0-00.01-01-01-2.06	Administrasi Umum Perangkat Daerah	1. Persentase Administrasi Umum Perangkat Daerah yang diselesaikan		0,00		907.246.447,00	1. 100.00 %	653.225.038,00	1. 25.00 %	59.887.010,00	1. 22.29 %	204.981.611,00		0,00		0,00	1. 47.29 %	264.868.621,00		1.172.115.068,00		0,00		TW 1: 1. =(((1/2)+(1/8)+(1/4)+(1/8)+(0/10)+(3/6)+(2/8)+(3/12))/8)*100% = 25% TW 2: 1. =(((0/2)+(2/8)+(1/4)+(1/4)+(2/10)+(2/6)+(2/8)+(3/12))/8)*100
		6-01.6-01.0-00.0-00.01-01-01-2.06-1	Penyediaan Komponen Instalasi Listrik/Penerangan Bangunan Kantor	1. Jumlah Paket Komponen Instalasi Listrik/Penerangan Bangunan Kantor yang Disediakan		0,00	1. 2	6.619.950,00	1. 2.00 Paket	10.000.000,00	1. 1.00 Paket	0,00	1. 0.00 Paket	2.955.874,00		0,00		0,00	1. 1 Paket	2.955.874,00	1. 3 Paket	9.575.824,00		0,00		TW 1: 1. Penyediaan paket lampu, kabel, stop kontak (dalam bentuk SPJ) TW 2: 1. Kinerja sudah direalisasikan di TW I
		6-01.6-01.0-00.0-00.01-01-01-2.06-2	Penyediaan Peralatan dan Perlengkapan Kantor	1. Jumlah Paket Peralatan dan Perlengkapan Kantor yang Disediakan		0,00	1. 8	84.628.824,00	1. 8.00 Paket	57.686.490,00	1. 1.00 Paket	6.496.810,00	1. 2.00 Paket	2.954.598,00		0,00		0,00	1. 3 Paket	9.451.408,00	1. 11 Paket	94.080.232,00		0,00		TW 1: 1. Penyediaan paket Alat Kebersihan TW 2: 1. 2 paket penyediaan alat kebersihan

Nomor Urut Program Prioritas	Sasaran Pembangunan Daerah	Kode	Urusan/Bidang Urusan Pemerintahan Daerah dan Program/Kegiatan	Indikator Kinerja Program (outcome) / Kegiatan (output)	Target RPJMD pada tahun 2021 s/d 2026		Realisasi Capaian Kinerja RPJMD s/d RKPD Tahun Lalu (2023)		Target Kinerja dan Anggaran RKPD Tahun Berjalan yang dievaluasi (2024)		Realisasi Kinerja Pada Triwulan								Realisasi Capaian Kinerja dan Anggaran RKPD yang Dievaluasi (2024)		Realisasi Kinerja dan Anggaran RPJMD s/d Tahun 2024 (Akhir Tahun Pelaksanaan RKPD)		Tingkat Capaian Kinerja dan Realisasi Anggaran RPJMD s/d Tahun 2024		Perangkat Daerah Penanggung Jawab	Keterangan
											I		II		III		IV									
1	2	3	4	5	6		7		8		9		10		11		12		13		14		15		16	17
					K	Rp.	K	Rp.	K	Rp.	K	Rp.	K	Rp.	K	Rp.	K	Rp.	K	Rp.	K	Rp.	K	Rp.		
		6-01.6-01.0-00.0-00.01-01-01-2.06-4	Penyediaan Bahan Logistik Kantor	1. Jumlah Paket Bahan Logistik Kantor yang Disediakan		0,00	1. 6	127.662.400,00	1. 4.00 Paket	74.220.000,00	1. 1.00 Paket	3.853.800,00	1. 1.00 Paket	5.950.000,00		0,00		0,00	1. 2 Paket	9.803.800,00	1. 8 Paket	137.466.200,00		0,00		TW 1: 1. Mamin Rapat TW 2: 1. 1 paket makan-minum rapat
		6-01.6-01.0-00.0-00.01-01-01-2.06-5	Penyediaan Barang Cetakan dan Penggandaan	1. Jumlah Paket Barang Cetakan dan Penggandaan yang Disediakan		0,00	1. 9	114.854.350,00	1. 8.00 Paket	75.000.000,00	1. 1.00 Paket	0,00	1. 1.00 Paket	25.591.940,00		0,00		0,00	1. 2 Paket	25.591.940,00	1. 11 Paket	140.446.290,00		0,00		TW 1: 1. Penyediaan paket Map, amplop, blanko SPPD TW 2: 1. 1 paket map, amlop dan blanko SPPD
		6-01.6-01.0-00.0-00.01-01-01-2.06-7	Penyediaan Bahan/Material	1. Jumlah Paket Bahan/Material yang Disediakan		0,00	1. 8	98.144.307,00	1. 10.00 Paket	85.000.000,00	1. 0.00 Paket	0,00	1. 2.00 Paket	33.013.899,00		0,00		0,00	1. 2 Paket	33.013.899,00	1. 10 Paket	131.158.206,00		0,00		TW 1: 1. belum ada realisasi per tw 1 TW 2: 1. 2 paket bahan/material kantor
		6-01.6-01.0-00.0-00.01-01-01-2.06-8	Fasilitasi Kunjungan Tamu	1. Jumlah Laporan Fasilitasi Kunjungan Tamu		0,00	1. 6	244.008.800,00	1. 6.00 Laporan	171.318.548,00	1. 3.00 Laporan	40.564.400,00	1. 2.00 Laporan	84.044.800,00		0,00		0,00	1. 5 Laporan	124.609.200,00	1. 11 Laporan	368.618.000,00		0,00		TW 1: 1. Mamin Tamu BPK, aktivitas lapangan, SPPD TW 2: 1. 2 laporan kunjungan Tamu BPK (pemeriksaan pendahuluan dan pemeriksaan rinci)
		6-01.6-01.0-00.0-00.01-01-01-2.06-9	Penyelenggaraan Rapat Koordinasi dan Konsultasi SKPD	1. Jumlah Laporan Penyelenggaraan Rapat Koordinasi dan Konsultasi SKPD		0,00	1. 8 2. 8	228.168.816,00	1. 8.00 Laporan	175.000.000,00	1. 2.00 Laporan	8.972.000,00	1. 2.00 Laporan	46.732.500,00		0,00		0,00	1. 4 Laporan	55.704.500,00	1. 12 Laporan 2. 8 Laporan	283.873.316,00		0,00		TW 1: 1. Rapat Luar Daerah 5 Kali, Dalam Daerah 4 Kali TW 2: 1. Rapat alam Daerah 6 kali, Rapat luar daerah 12 kali
		6-01.6-01.0-00.0-00.01-01-01-2.06-1	Penatausahaan Arsip Dinamis pada SKPD	1. Jumlah Dokumen Penatausahaan Arsip Dinamis pada SKPD		0,00	1. 6	3.159.000,00	1. 12.00 Dokumen	5.000.000,00	1. 3.00 Dokumen	0,00	1. 3.00 Dokumen	3.738.000,00		0,00		0,00	1. 6 Dokumen	3.738.000,00	1. 12 Dokumen	6.897.000,00		0,00		TW 1: 1. Laporan penatausahaan arsip (3 laporan) TW 2: 1. laporan penatusahaan arsip (3)
		6-01.6-01.0-00.0-00.01-01-01-2.07	Pengadaan Barang Milik Daerah Penunjang Urusan Pemerintah Daerah	1. Persentase Pengadaan Barang Milik Daerah yang diselesaikan		0,00		1.354.815.440,00	1. 100.00 %	220.034.688,00	1. 28.57 %	0,00	1. 0.00 %	39.360.000,00		0,00		0,00	1. 28.57 %	39.360.000,00		1.394.175.440,00		0,00		TW 1: 1. TW 2: 1. =((0/1)+(0/7)+(0/7)+(0/1))/4
		6-01.6-01.0-00.0-00.01-01-01-2.07-2	Pengadaan Kendaraan Dinas Operasional atau Lapangan	1. Jumlah Unit Kendaraan Dinas Operasional atau Lapangan yang Disediakan		0,00	1. 3	854.360.000,00	1. 1.00 Unit	36.203.900,00	1. 1.00 Unit	0,00	1. 0.00 Unit	31.610.000,00		0,00		0,00	1. 1 Unit	31.610.000,00	1. 4 Unit	885.970.000,00		0,00		TW 1: 1. 1 unit kendaraan Yamaha Nmax (dalam bentuk SPJ) TW 2: 1. Kinerja sudah terealisasi di TW I

Nomor Urut Program Prioritas	Sasaran Pembangunan Daerah	Kode	Urusan/Bidang Urusan Pemerintahan Daerah dan Program/Kegiatan	Indikator Kinerja Program (outcome) / Kegiatan (output)	Target RPJMD pada tahun 2021 s/d 2026		Realisasi Capaian Kinerja RPJMD s/d RKPD Tahun Lalu (2023)		Target Kinerja dan Anggaran RKPD Tahun Berjalan yang dievaluasi (2024)		Realisasi Kinerja Pada Triwulan								Realisasi Capaian Kinerja dan Anggaran RKPD yang Dievaluasi (2024)		Realisasi Kinerja dan Anggaran RPJMD s/d Tahun 2024 (Akhir Tahun Pelaksanaan RKPD)		Tingkat Capaian Kinerja dan Realisasi Anggaran RPJMD s/d Tahun 2024		Perangkat Daerah Penanggung Jawab	Keterangan
											I		II		III		IV									
1	2	3	4	5	6		7		8		9		10		11		12		13		14		15		16	17
					K	Rp.	K	Rp.	K	Rp.	K	Rp.	K	Rp.	K	Rp.	K	Rp.	K	Rp.	K	Rp.	K	Rp.		
		6-01.6-01.0-00.0-00.01-01-01-2.07-5	Pengadaan Mebel	1. Jumlah Paket Mebel yang Disediakan		0,00	1. 9	46.770.000,00	1. 7.00 Unit	15.000.000,00	1. 0.00 Unit	0,00	1. 0.00 Unit	0,00		0,00		0,00	1. 0 Unit	0,00	1. 9 Unit	46.770.000,00		0,00		TW 1: 1. belum ada realisasi per tw 1 TW 2: 1. Belum ada realisasi di TW II
		6-01.6-01.0-00.0-00.01-01-01-2.07-6	Pengadaan Peralatan dan Mesin Lainnya	1. Jumlah Unit Peralatan dan Mesin Lainnya yang Disediakan		0,00	1. 24	306.541.000,00	1. 7.00 Unit	103.330.788,00	1. 1.00 Unit	0,00	1. 0.00 Unit	7.750.000,00		0,00		0,00	1. 1 Unit	7.750.000,00	1. 25 Unit	314.291.000,00		0,00		TW 1: 1. 1 unit AC Samsung (dalam bentuk SPJ) TW 2: 1. Kinerja sudah terealisasi di TW I (Pengadaan 1 unit AC)
		6-01.6-01.0-00.0-00.01-01-01-2.07-1	Pengadaan Sarana dan Prasarana Pendukung Gedung Kantor atau Bangunan Lainnya	1. Jumlah Unit Sarana dan Prasarana Pendukung Gedung Kantor atau Bangunan Lainnya yang Disediakan		0,00	1. 2	147.144.440,00	1. 1.00 Unit	65.500.000,00	1. 0.00 Unit	0,00	1. 0.00 Unit	0,00		0,00		0,00	1. 0 Unit	0,00	1. 2 Unit	147.144.440,00		0,00		TW 1: 1. belum ada realisasi per tw 1 TW 2: 1. belum ada realisasi di TW II, masuk dalam perubahan Renja
		6-01.6-01.0-00.0-00.01-01-01-2.08	Penyediaan Jasa Penunjang Urusan Pemerintahan Daerah	1. Persentase Jasa Penunjang Urusan Pemerintahan Daerah yang diselesaikan		0,00		277.950.836,00	1. 100.00 %	137.675.000,00	1. 20.83 %	21.217.209,00	1. 29.17 %	28.744.540,00		0,00		0,00	1. 50 %	49.961.749,00		327.912.585,00		0,00		TW 1: 1. (((1/4)+(15/60)+(1/6)+(2/12))/4)*100 TW 2: 1. =(((1/4)+(15/60)+(2/6)+(4/12))/4)8100
		6-01.6-01.0-00.0-00.01-01-01-2.08-1	Penyediaan Jasa Surat Menyurat	1. Jumlah Laporan Penyediaan Jasa Surat Menyurat		0,00	1. 4	6.563.150,00	1. 4.00 Laporan	6.500.000,00	1. 1.00 Laporan	0,00	1. 1.00 Laporan	0,00		0,00		0,00	1. 2 Laporan	0,00	1. 6 Laporan	6.563.150,00		0,00		TW 1: 1. Laporan surat menyurat TW I TW 2: 1. Laporan surat menyurat TW II
		6-01.6-01.0-00.0-00.01-01-01-2.08-2	Penyediaan Jasa Komunikasi, Sumber Daya Air dan Listrik	1. Jumlah Laporan Penyediaan Jasa Komunikasi, Sumber Daya Air dan Listrik yang Disediakan		0,00	1. 60 2. 200 3. 412272 4. 12 5. 181	117.516.853,00	1. 60.00 Laporan	63.675.000,00	1. 15.00 Laporan	16.347.719,00	1. 15.00 Laporan	8.866.588,00		0,00		0,00	1. 30 Laporan	25.214.307,00	1. 90 Laporan 2. 200 Laporan 3. 412272 4. 12 5. 181	142.731.160,00		0,00		TW 1: 1. Lap pembayaran Listrik (3), Lap pembayaran telp (3), lap pembayaran PAM (3), Lap pembayaran Internet (3), Lap pembayaran Koran (3) TW 2: 1. Lap pembayaran Listrik (3), Lap pembayaran telp (3), lap pembayaran PAM (3), Lap pembayaran Internet (3), Lap pembayaran Koran (3)

Nomor Urut Program Prioritas	Sasaran Pembangunan Daerah	Kode	Urusan/Bidang Urusan Pemerintahan Daerah dan Program/Kegiatan	Indikator Kinerja Program (outcome) / Kegiatan (output)	Target RPJMD pada tahun 2021 s/d 2026		Realisasi Capaian Kinerja RPJMD s/d RKPD Tahun Lalu (2023)		Target Kinerja dan Anggaran RKPD Tahun Berjalan yang dievaluasi (2024)		Realisasi Kinerja Pada Triwulan								Realisasi Capaian Kinerja dan Anggaran RKPD yang Dievaluasi (2024)		Realisasi Kinerja dan Anggaran RPJMD s/d Tahun 2024 (Akhir Tahun Pelaksanaan RKPD)		Tingkat Capaian Kinerja dan Realisasi Anggaran RPJMD s/d Tahun 2024		Perangkat Daerah Penanggung Jawab	Keterangan
											I		II		III		IV									
1	2	3	4	5	6		7		8		9		10		11		12		13		14		15		16	17
					K	Rp.	K	Rp.	K	Rp.	K	Rp.	K	Rp.	K	Rp.	K	Rp.	K	Rp.	K	Rp.	K	Rp.		
		6-01.6-01.0-00.0-00.01-01-01-2.08-3	Penyediaan Jasa Peralatan dan Perlengkapan Kantor	1. Jumlah Laporan Penyediaan Jasa Peralatan dan Perlengkapan Kantor yang Disediakan		0,00	1. 6	1.395.000,00	1. 6.00 Laporan	9.000.000,00	1. 1.00 Laporan	0,00	1. 2.00 Laporan	400.000,00		0,00		0,00	1. 3 Laporan	400.000,00	1. 9 Laporan	1.795.000,00		0,00		TW 1: 1. Servis komputer dan printer 3 unit (masih dalam SPJ) TW 2: 1. Servis Komputer dan servis printer
		6-01.6-01.0-00.0-00.01-01-01-2.08-4	Penyediaan Jasa Pelayanan Umum Kantor	1. Jumlah Laporan Penyediaan Jasa Pelayanan Umum Kantor yang Disediakan		0,00	1. 12	152.475.833,00	1. 12.00 Laporan	58.500.000,00	1. 2.00 Laporan	4.869.490,00	1. 4.00 Laporan	19.477.952,00		0,00		0,00	1. 6 Laporan	24.347.442,00	1. 18 Laporan	176.823.275,00		0,00		TW 1: 1. 2 Laporan honorarium penyediaan jasa pelayanan umum kantor (Januari-Februari) TW 2: 1. Laporan honorarium penyediaan jasa pelayanan umum kantor (Maret-Juni)
		6-01.6-01.0-00.0-00.01-01-01-2.09	Pemeliharaan Barang Milik Daerah Penunjang Urusan Pemerintahan Daerah	1. Persentase BMD Penunjang Urusan Pemerintahan Daerah yang dipelihara		0,00		755.273.891,00	1. 90.00 %	392.634.900,00	1. 9.55 %	30.941.930,00	1. 17.31 %	49.904.369,00		0,00		0,00	1. 26.86 %	80.846.299,00		836.120.190,00		0,00		TW 1: 1. TW 2: 1. =(((13/50)+(7/30)+(30/55)+(0/1)+(0/1)+(0/3))/6)*100
		6-01.6-01.0-00.0-00.01-01-01-2.09-2	Penyediaan Jasa Pemeliharaan, Biaya Pemeliharaan, Pajak dan Perizinan Kendaraan Dinas Operasional atau Lapangan	1. Jumlah Kendaraan Dinas Operasional atau Lapangan yang Dipelihara dan dibayarkan Pajak dan Perizinannya		0,00	1. 60	240.345.891,00	1. 50.00 Unit	145.283.338,00	1. 12.00 Unit	10.739.930,00	1. 13.00 Unit	35.734.319,00		0,00		0,00	1. 25 Unit	46.474.249,00	1. 85 Unit	286.820.140,00		0,00		TW 1: 1. Pembayaran Pajak Mobil 3, Motor 9 TW 2: 1. Pajak kendaraan roda 2 (13 kendaraan)
		6-01.6-01.0-00.0-00.01-01-01-2.09-5	Pemeliharaan Mebel	1. Jumlah Mebel yang Dipelihara		0,00	1. 14	13.669.500,00	1. 30.00 Unit	9.500.000,00	1. 0.00 Unit	0,00	1. 7.00 Unit	3.410.000,00		0,00		0,00	1. 7 Unit	3.410.000,00	1. 21 Unit	17.079.500,00		0,00		TW 1: 1. belum ada realisasi per tw 1 TW 2: 1. pemeliharaan mebel (7 meja)
		6-01.6-01.0-00.0-00.01-01-01-2.09-6	Pemeliharaan Peralatan dan Mesin Lainnya	1. Jumlah Peralatan dan Mesin Lainnya yang Dipelihara		0,00	1. 52	40.410.500,00	1. 55.00 Unit	39.300.000,00	1. 0.00 Unit	0,00	1. 30.00 Unit	10.760.050,00		0,00		0,00	1. 30 Unit	10.760.050,00	1. 82 Unit	51.170.550,00		0,00		TW 1: 1. belum ada realisasi per tw 1 TW 2: 1. Pembelian bahan komputer (flash disk dan tinta printer)
		6-01.6-01.0-00.0-00.01-01-01-2.09-8	Pemeliharaan Aset Tak Berwujud	1. Jumlah Aset Tak Berwujud yang Dipelihara		0,00		0,00	1. 1.00 Unit	33.833.333,00	1. 0.00 Unit	0,00	1. 0.00 Unit	0,00		0,00		0,00	1. 0 Unit	0,00	1. 0 Unit	0,00		0,00		TW 1: 1. belum ada realisasi per tw 1 TW 2: 1. belum ada realisasi hingga TW II, masuk dalam rencapa perubahan Renja

Nomor Urut Program Prioritas	Sasaran Pembangunan Daerah	Kode	Urusan/Bidang Urusan Pemerintahan Daerah dan Program/Kegiatan	Indikator Kinerja Program (outcome) / Kegiatan (output)	Target RPJMD pada tahun 2021 s/d 2026		Realisasi Capaian Kinerja RPJMD s/d RKPD Tahun Lalu (2023)		Target Kinerja dan Anggaran RKPD Tahun Berjalan yang dievaluasi (2024)		Realisasi Kinerja Pada Triwulan								Realisasi Capaian Kinerja dan Anggaran RKPD yang Dievaluasi (2024)		Realisasi Kinerja dan Anggaran RPJMD s/d Tahun 2024 (Akhir Tahun Pelaksanaan RKPD)		Tingkat Capaian Kinerja dan Realisasi Anggaran RPJMD s/d Tahun 2024		Perangkat Daerah Penanggung Jawab	Keterangan
											I		II		III		IV									
1	2	3	4	5	6		7		8		9		10		11		12		13		14		15		16	17
					K	Rp.	K	Rp.	K	Rp.	K	Rp.	K	Rp.	K	Rp.	K	Rp.	K	Rp.	K	Rp.	K	Rp.		
		6-01.6-01.0-00.0-00.01-01-01-2.09-9	Pemeliharaan/ Rehabilitasi Gedung Kantor dan Bangunan Lainnya	1. Jumlah Gedung Kantor dan Bangunan Lainnya yang Dipelihara/Direhabilitasi		0,00	1. 2	410.915.000,00	1. 1.00 Unit	111.154.000,00	1. 0.00 Unit	0,00	1. 0.00 Unit	0,00		0,00		0,00	1. 0 Unit	0,00	1. 2 Unit	410.915.000,00		0,00		TW 1: 1. belum ada realisasi per tw 1 TW 2: 1. belum ada realisasi di TW II
		6-01.6-01.0-00.0-00.01-01-01-2.09-1	Pemeliharaan/ Rehabilitasi Sarana dan Prasarana Pendukung Gedung Kantor atau Bangunan Lainnya	1. Jumlah Sarana dan Prasarana Pendukung Gedung Kantor atau Bangunan Lainnya yang Dipelihara/Direhabilitasi		0,00	1. 3	49.933.000,00	1. 3.00 Unit	53.564.229,00	1. 1.00 Unit	20.202.000,00	1. 0.00 Unit	0,00		0,00		0,00	1. 1 Unit	20.202.000,00	1. 4 Unit	70.135.000,00		0,00		TW 1: 1. Tambah daya listrik PLN TW 2: 1. belum ada realisasi di TW II
		6-01.6-01.0-00.0-00.01-01-02	PROGRAM PENYELENGGARAAN PENGAWASAN	1. Persentase menurunnya jumlah temuan hasil pengawasan	1. 93.00 %	1.900.000.000,00		1.223.717.582,00	1. 93.00 %	1.261.000.000,00	1. 18.46 %	0,00	1. 4.42 %	178.883.000,00		0,00		0,00	1. 22,88 %	178.883.000,00	1. 22,88 %	1.402.600.582,00	1. 23.655913978495 %	73,82		TW 1: 1. =(((74/453)*100)+20,58)/2 TW 2: 1. =(((40/453)*100)+0%)/2
		6-01.6-01.0-00.0-00.01-01-02-2.01	Penyelenggaraan Pengawasan Internal	1. Jumlah laporan Penyelenggaraan pengawasan internal yang disusun		0,00		1.097.100.911,00	1. 453.00 laporan	1.015.000.000,00	1. 74.00 laporan	0,00	1. 40.00 laporan	171.043.000,00		0,00		0,00	1. 114 laporan	171.043.000,00		1.268.143.911,00		0,00		TW 1: 1. 3+52+0+13+6+0+0 TW 2: 1. =11+4+19+4+0+0+2
		6-01.6-01.0-00.0-00.01-01-02-2.01-1	Pengawasan Kinerja Pemerintah Daerah	1. Jumlah Laporan Hasil Pengawasan Kinerja Pemerintah Daerah		0,00	1. 141	340.088.560,00	1. 108.00 Laporan	200.000.000,00	1. 3.00 Laporan	0,00	1. 11.00 Laporan	38.518.000,00		0,00		0,00	1. 14 Laporan	38.518.000,00	1. 155 Laporan	378.606.560,00		0,00		TW 1: 1. Kec. Kampak, Kec. Panggul, Bakeuda TW 2: 1. Dinsos PPA, pasar murah Masjid Al Himmah Ngrandu, Masjid Darul Ulum Karanggandu, Masjod Ar Rohman Botoputih, evaluasi pohon kinerja, reviu HPS Jembatan Tamanan, reviu HPS Jembatan Gembes, reviu HPS jaringan irigasi Di jabung, probity audit tahap perencanaan proyes strategis TA 2024, reviu HPS pemeliharaan berkala jalan bendungan pagerwojo, Reviu RKPD

Nomor Urut Program Prioritas	Sasaran Pembangunan Daerah	Kode	Urusan/Bidang Urusan Pemerintahan Daerah dan Program/Kegiatan	Indikator Kinerja Program (outcome) / Kegiatan (output)	Target RPJMD pada tahun 2021 s/d 2026		Realisasi Capaian Kinerja RPJMD s/d RKPD Tahun Lalu (2023)		Target Kinerja dan Anggaran RKPD Tahun Berjalan yang dievaluasi (2024)		Realisasi Kinerja Pada Triwulan								Realisasi Capaian Kinerja dan Anggaran RKPD yang Dievaluasi (2024)		Realisasi Kinerja dan Anggaran RPJMD s/d Tahun 2024 (Akhir Tahun Pelaksanaan RKPD)		Tingkat Capaian Kinerja dan Realisasi Anggaran RPJMD s/d Tahun 2024		Perangkat Daerah Penanggung Jawab	Keterangan
											I		II		III		IV									
1	2	3	4	5	6		7		8		9		10		11		12		13		14		15		16	17
					K	Rp.	K	Rp.	K	Rp.	K	Rp.	K	Rp.	K	Rp.	K	Rp.	K	Rp.	K	Rp.	K	Rp.		
		6-01.6-01.0-00.0-00.01-01-02-2.01-2	Pengawasan Keuangan Pemerintah Daerah	1. Jumlah Laporan Hasil Pengawasan Keuangan Pemerintah Daerah		0,00	1. 79	272.687.850,00	1. 125.00 Laporan	190.000.000,00	1. 52.00 Laporan	0,00	1. 4.00 Laporan	47.880.000,00		0,00		0,00	1. 56 Laporan	47.880.000,00	1. 135 Laporan	320.567.850,00		0,00		TW 1: 1. Kec. Durenan, Dinas PUPR, Disperinaker, Dinas Komidag, Kec. Tugu, Dinas Kearsipan dan Perpustakaan, Kec. Dongko, Kec. Pogalan, Dinas Kearsipan dan Perpustakaan, Dinsos P3A, PUPR (3), Dinas Pendidikan (2), PKM Pogalan, Kec. Kampak, DPMPTSP, Bakeuda, Dinas Perhubungan, Dinas Perikanan (2), Dinas Kependudukan dan Catatan Sipil, Dinkesdalduk (2), bakesbangpol, Kec. Karangan, Sekretariat DPRD (2), Kec. panggul, IFK dan RSUD DR. Soedomo, PKM Karangan, PKM Bodag, Kec. Suruh, Kec. Watulimo, Satpol PPK, Dinas PKPLH, Dinas PMD, BKD, Dinas Pariwisata dan Kebudayaan, Dinas Pertanian dan Pangan, Kec. Bendungan, Dinas Peternakan, PKM Bendungan, Kec. Munjungan, Setda, Kominfo, Kec. Gandusari, Kec. Trenggalek, Kec. Pule, BPBD, PKM Watulimo TW 2: 1. rapat penyusunan MR kab Trenggalek, Cash opnem Kec mUnjungan, Cash opname kec Pule, Cash Opname puskesmas baruharjo
		6-01.6-01.0-00.0-00.01-01-02-2.01-3	Reviu Laporan Kinerja	1. Jumlah Laporan Hasil Reviu Laporan Kinerja		0,00	1. 35	94.991.000,00	1. 84.00 Laporan	110.000.000,00	1. 0.00 Laporan	0,00	1. 19.00 Laporan	29.507.000,00		0,00		0,00	1. 19 Laporan	29.507.000,00	1. 54 Laporan	124.498.000,00		0,00		TW 1: 1. belum ada realisasi sampai periode akhir tw 1 TW 2: 1. Honor pengelola keuangan, expose catatan hasil reviu rankhir RKPD 2025 (3), Setda, PUPR, Komidag, Disperinaker, Dinas Kerasipan, dinas pertapan, Dinkes, Satpol PP, Dishub, Dinas perinakan, Dinas PMD, BPBD, DPMPTSP, PKPLH

Nomor Urut Program Prioritas	Sasaran Pembangunan Daerah	Kode	Urusan/Bidang Urusan Pemerintahan Daerah dan Program/Kegiatan	Indikator Kinerja Program (outcome) / Kegiatan (output)	Target RPJMD pada tahun 2021 s/d 2026		Realisasi Capaian Kinerja RPJMD s/d RKPD Tahun Lalu (2023)		Target Kinerja dan Anggaran RKPD Tahun Berjalan yang dievaluasi (2024)		Realisasi Kinerja Pada Triwulan								Realisasi Capaian Kinerja dan Anggaran RKPD yang Dievaluasi (2024)		Realisasi Kinerja dan Anggaran RPJMD s/d Tahun 2024 (Akhir Tahun Pelaksanaan RKPD)		Tingkat Capaian Kinerja dan Realisasi Anggaran RPJMD s/d Tahun 2024		Perangkat Daerah Penanggung Jawab	Keterangan
											I		II		III		IV									
1	2	3	4	5	6		7		8		9		10		11		12		13		14		15		16	17
					K	Rp.	K	Rp.	K	Rp.	K	Rp.	K	Rp.	K	Rp.	K	Rp.	K	Rp.	K	Rp.	K	Rp.		
		6-01.6-01.0-00.0-00.01-01-02-2.01-4	Reviu Laporan Keuangan	1. Jumlah Laporan Hasil Reviu Laporan Keuangan		0,00	1. 104	152.340.912,00	1. 80.00 Laporan	245.000.000,00	1. 13.00 Laporan	0,00	1. 4.00 Laporan	26.443.000,00		0,00		0,00	1. 17 Laporan	26.443.000,00	1. 121 Laporan	178.783.912,00		0,00		TW 1: 1. Reviu LKPD 2024, Dinas Dikpora, Dinas PUPR, Dinas Perinaker, Dinas Perikanan, Dinas Perhubungan, Dinas Perhubungan, Dinas Pariwisata dan Kebudayaan, Dinas PKPLH, Setda, Kominfo, Dinsos P3A, Setwan TW 2: 1. reviu LPPD, reviu penyerapan angaran pengadaan barang dan jasa TW I tahun 2024, reviu DAK Fisik TA 2023 Dinas Kesehatan, reviu DAK Fisik RSUD Dr Soetomo
		6-01.6-01.0-00.0-00.01-01-02-2.01-5	Pengawasan Desa	1. Jumlah Laporan Hasil Pengawasan Desa		0,00	1. 17	138.783.839,00	1. 50.00 Laporan	125.000.000,00	1. 6.00 Laporan	0,00	1. 0.00 Laporan	4.320.000,00		0,00		0,00	1. 6 Laporan	4.320.000,00	1. 23 Laporan	143.103.839,00		0,00		TW 1: 1. Desa Watuagung, Desa Mlinjon, Desa Srabah, Desa Ngembel, Desa Suruh, Desa Sumurup TW 2: 1. Kinerja sudah terealisasi di TW I
		6-01.6-01.0-00.0-00.01-01-02-2.01-6	Kerja Sama Pengawasan Internal	1. Jumlah Kesepakatan Pengawasan Internal yang Terbentuk		0,00	1. 2	2.560.000,00	1. 2.00 Kesepakatan	20.000.000,00	1. 0.00 Kesepakatan	0,00	1. 0.00 Kesepakatan	0,00		0,00		0,00	1. 0 Kesepakatan	0,00	1. 2 Kesepakatan	2.560.000,00		0,00		TW 1: 1. belum ada realisasi sampai periode akhir tw 1 TW 2: 1. belum ada realisasi di TW II
		6-01.6-01.0-00.0-00.01-01-02-2.01-7	Monitoring dan Evaluasi Tindak Lanjut Hasil Pemeriksaan BPK RI dan Tindak Lanjut Hasil Pemeriksaan APIP	1. Jumlah Dokumen Hasil Monitoring dan Evaluasi Tindak Lanjut Hasil Pemeriksaan BPK RI dan Tindak Lanjut Hasil Pemeriksaan APIP		0,00	1. 6	95.648.750,00	1. 4.00 Dokumen	125.000.000,00	1. 0.00 Dokumen	0,00	1. 2.00 Dokumen	24.375.000,00		0,00		0,00	1. 2 Dokumen	24.375.000,00	1. 8 Dokumen 2. 0 Dokumen	120.023.750,00		0,00		TW 1: 1. belum ada realisasi sampai periode akhir tw 1 TW 2: 1. Persiapan Larwasda, TLHP pemeriksaan BPK
		6-01.6-01.0-00.0-00.01-01-02-2.02	Penyelenggaraan Pengawasan dengan Tujuan Tertentu	1. Persentase Penyelenggaraan Pengawasan dengan Tujuan Tertentu yang dilaksanakan		0,00		126.616.671,00	1. 100.00 %	246.000.000,00	1. 20.58 %	0,00	1. 0.00 %	7.840.000,00		0,00		0,00	1. 20.58 %	7.840.000,00		134.456.671,00		0,00		TW 1: 1. TW 2: 1. =(((0/3)+(0/17))/2)*100
		6-01.6-01.0-00.0-00.01-01-02-2.02-1	Penanganan Penyelesaian Kerugian Negara/Daerah	1. Jumlah Laporan Penyelesaian Kerugian Negara/Daerah yang Ditangani		0,00	1. 1	9.880.000,00	1. 3.00 Laporan	11.000.000,00	1. 0.00 Laporan	0,00	1. 0.00 Laporan	0,00		0,00		0,00	1. 0 Laporan	0,00	1. 1 Laporan	9.880.000,00		0,00		TW 1: 1. belum ada realisasi sampai periode akhir tw 1 TW 2: 1. belum ada realisasi di TW II

Nomor Urut Program Prioritas	Sasaran Pembangunan Daerah	Kode	Urusan/Bidang Urusan Pemerintahan Daerah dan Program/Kegiatan	Indikator Kinerja Program (outcome) / Kegiatan (output)	Target RPJMD pada tahun 2021 s/d 2026		Realisasi Capaian Kinerja RPJMD s/d RKPD Tahun Lalu (2023)		Target Kinerja dan Anggaran RKPD Tahun Berjalan yang dievaluasi (2024)		Realisasi Kinerja Pada Triwulan								Realisasi Capaian Kinerja dan Anggaran RKPD yang Dievaluasi (2024)		Realisasi Kinerja dan Anggaran RPJMD s/d Tahun 2024 (Akhir Tahun Pelaksanaan RKPD)		Tingkat Capaian Kinerja dan Realisasi Anggaran RPJMD s/d Tahun 2024		Perangkat Daerah Penanggung Jawab	Keterangan
											I		II		III		IV									
1	2	3	4	5	6		7		8		9		10		11		12		13		14		15		16	17
					K	Rp.	K	Rp.	K	Rp.	K	Rp.	K	Rp.	K	Rp.	K	Rp.	K	Rp.	K	Rp.	K	Rp.		
		6-01.6-01.0-00.0-00.01-01-02-2.02-2	Pengawasan dengan Tujuan Tertentu	1. Jumlah Laporan Hasil Pengawasan Dengan Tujuan Tertentu		0,00	1. 11	116.736.671,00	1. 17.00 Laporan	235.000.000,00	1. 7.00 Laporan	0,00	1. 0.00 Laporan	7.840.000,00		0,00		0,00	1. 7 Laporan	7.840.000,00	1. 18 Laporan	124.576.671,00		0,00		TW 1: 1. Kel. Ngantru, Satpol PPK, Dinas Pertanian dan Pangan, Sekretariat Gapoktan Sumbergedong, BPP Kec. Trenggalek, BPP Kec. Karangan, Dinas PKPLH TW 2: 1. kinerja sudah terealisasi di TW I
		6-01.6-01.0-00.0-00.01-01-03	PROGRAM PERUMUSAN KEBIJAKAN, PENDAMPINGAN DAN ASISTENSI	1. Persentase rumusan kebijakan teknis di bidang pengawasan dan fasilitasi pengawasan yang ditetapkan 2. Jumlah dokumen hasil pendampingan dan asistensi yang disusun	1. 100.00 % 2. 76.00 %	1.350.000.000,00		1.147.444.010,00	1. 76.00 dokumen 2. 100.00 %	944.381.574,00	1. 0.00 dokumen 2. 0.00 %	0,00	1. 67.00 dokumen 2. 64.47 %	159.171.500,00		0,00		0,00	1. 67,00 dokumen 2. 64,47 %	159.171.500,00	1. 67,00 dokumen 2. 64,47 %	1.306.615.510,00	1. 67 % 2. 84.21052 6315789 %	96,79		TW 1: 1. belum ada realisasi 2. belum ada realisasi TW 2: 1. =18+49 2. =(49/76)*100
		6-01.6-01.0-00.0-00.01-01-03-2.01	Perumusan Kebijakan Teknis di Bidang Pengawasan dan Fasilitasi Pengawasan	1. Jumlah Dokumen Perumusan Kebijakan Teknis di Bidang Pengawasan dan Fasilitasi Pengawasan yang disusun		0,00		78.445.200,00	1. 7.00 dokumen	100.000.000,00	1. 0.00 dokumen	0,00	1. 18.00 dokumen	38.655.000,00		0,00		0,00	1. 18 dokumen	38.655.000,00		117.100.200,00		0,00		TW 1: 1. belum ada realisasi TW 2: 1. =3+15
		6-01.6-01.0-00.0-00.01-01-03-2.01-1	Perumusan Kebijakan Teknis di Bidang Pengawasan	1. Jumlah Rekomendasi Kebijakan Teknis di Bidang Pengawasan yang Disusun		0,00	1. 1	17.880.000,00	1. 2.00 Rekomendasi	14.000.000,00	1. 0.00 Rekomendasi	0,00	1. 3.00 Rekomendasi	440.000,00		0,00		0,00	1. 3 Rekomendasi	440.000,00	1. 4 Rekomendasi	18.320.000,00		0,00		TW 1: 1. belum ada realisasi sampai periode akhir tw 1 TW 2: 1. draft raperbub reward punisment, pengawasan desa, perubahan PK

Nomor Urut Program Prioritas	Sasaran Pembangunan Daerah	Kode	Urusan/Bidang Urusan Pemerintahan Daerah dan Program/Kegiatan	Indikator Kinerja Program (outcome) / Kegiatan (output)	Target RPJMD pada tahun 2021 s/d 2026		Realisasi Capaian Kinerja RPJMD s/d RKPD Tahun Lalu (2023)		Target Kinerja dan Anggaran RKPD Tahun Berjalan yang dievaluasi (2024)		Realisasi Kinerja Pada Triwulan								Realisasi Capaian Kinerja dan Anggaran RKPD yang Dievaluasi (2024)		Realisasi Kinerja dan Anggaran RPJMD s/d Tahun 2024 (Akhir Tahun Pelaksanaan RKPD)		Tingkat Capaian Kinerja dan Realisasi Anggaran RPJMD s/d Tahun 2024		Perangkat Daerah Penanggung Jawab	Keterangan
											I		II		III		IV									
1	2	3	4	5	6		7		8		9		10		11		12		13		14		15		16	17
					K	Rp.	K	Rp.	K	Rp.	K	Rp.	K	Rp.	K	Rp.	K	Rp.	K	Rp.	K	Rp.	K	Rp.		
		6-01.6-01.0-00.0-00.01-01-03-2.01-2	Perumusan Kebijakan Teknis di Bidang Fasilitasi Pengawasan	1. Jumlah Rekomendasi Kebijakan Teknis di Bidang Fasilitasi Pengawasan yang Disusun		0,00	1. 6	60.565.200,00	1. 5.00 Rekomendasi	86.000.000,00	1. 0.00 Rekomendasi	0,00	1. 15.00 Rekomendasi	38.215.000,00		0,00		0,00	1. 15 Rekomendasi	38.215.000,00	1. 21 Rekomendasi	98.780.200,00		0,00		TW 1: 1. belum ada realisasi sampai periode akhir tw 1 TW 2: 1. SK ttg wilayah kerja inspektur pembantu, SK Tim perumus kebijakan di bidang pengawasan dan fasilitais pengawasan, SK TIM pembinaan dan pengawasan dalam penyelenggaraan PD, Sk Tim agen perubahan PZI menuju wilayah bebas dari korupsi WBBM, SK Tim penilai an mandiri kapabilitas APIP, SK Tim pemantauan tindak lanjut rekomendasi hasil pemeriksaan BPK, Sk Tim penilai internal PZI menuju WBK dan WBBM, SK Tim evaluastor internal RB, SK Tim reviu dokumen perencanaan pembangunan dan anggaran daerah tahunan, Sk ttg SOP penyusunan LKJIP, Sk ttg SOP Pengumpulan data kinerja dan evaluasi renaksi, SK ttg SOP usulan kenaikan pangkat, SK ttg SOP penyusunan renja dan renstra, Sk ttg SOP mekanisme RKA, SK ttg SOP Surat masuk/keluar
		6-01.6-01.0-00.0-00.01-01-03-2.02	Pendampingan dan Asistensi	1. Jumlah pendampingan dan asistensi yang dilakukan		0,00		1.068.998.810,00	1. 76.00 Kali	844.381.574,00	1. 0.00 Kali	0,00	1. 49.00 Kali	120.516.500,00		0,00		0,00	1. 49 Kali	120.516.500,00		1.189.515.310,00		0,00		TW 1: 1. belum ada realisasi TW 2: 1. =0+40+1+8
		6-01.6-01.0-00.0-00.01-01-03-2.02-1	Pendampingan dan Asistensi Urusan Pemerintahan Daerah	1. Jumlah Perangkat Daerah yang Dilakukan Pendampingan dan Asistensi Urusan Pemerintahan Daerah		0,00	1. 41	9.095.000,00	1. 41.00 perangkat daerah	32.459.988,00	1. 0.00 perangkat daerah	0,00	1. 0.00 perangkat daerah	0,00		0,00		0,00	1. 0 perangkat daerah	0,00	1. 41 perangkat daerah	9.095.000,00		0,00		TW 1: 1. belum ada realisasi sampai periode akhir tw 1 TW 2: 1. belum ada realisasi di TW II

Nomor Urut Program Prioritas	Sasaran Pembangunan Daerah	Kode	Urusan/Bidang Urusan Pemerintahan Daerah dan Program/Kegiatan	Indikator Kinerja Program (outcome) / Kegiatan (output)	Target RPJMD pada tahun 2021 s/d 2026		Realisasi Capaian Kinerja RPJMD s/d RKPD Tahun Lalu (2023)		Target Kinerja dan Anggaran RKPD Tahun Berjalan yang dievaluasi (2024)		Realisasi Kinerja Pada Triwulan								Realisasi Capaian Kinerja dan Anggaran RKPD yang Dievaluasi (2024)		Realisasi Kinerja dan Anggaran RPJMD s/d Tahun 2024 (Akhir Tahun Pelaksanaan RKPD)		Tingkat Capaian Kinerja dan Realisasi Anggaran RPJMD s/d Tahun 2024		Perangkat Daerah Penanggung Jawab	Keterangan
											I		II		III		IV									
1	2	3	4	5	6		7		8		9		10		11		12		13		14		15		16	17
					K	Rp.	K	Rp.	K	Rp.	K	Rp.	K	Rp.	K	Rp.	K	Rp.	K	Rp.	K	Rp.	K	Rp.		
		6-01.6-01.0-00.0-00.01-01-03-2.02-2	Pendampingan, Asistensi, Verifikasi, dan Penilaian Reformasi Birokrasi	1. Jumlah Perangkat Daerah yang Dilakukan Pendampingan, Asistensi, Verifikasi, dan Penilaian Reformasi Birokrasi		0,00		79.196.180,00	1. 41.00 perangkat daerah	29.000.000,00	1. 0.00 perangkat daerah	0,00	1. 40.00 perangkat daerah	0,00		0,00		0,00	1. 40 perangkat daerah	0,00	1. 40 perangkat daerah 2. 0 perangkat daerah	79.196.180,00		0,00		TW 1: 1. belum ada realisasi sampai periode akhir tw 1 TW 2: 1. rapat dengan 40 OPD tentang LHE on going TW 4 2023, rapat LHE on going TW 1 2024, LHE ex-ante 2024
		6-01.6-01.0-00.0-00.01-01-03-2.02-3	Koordinasi, Monitoring dan Evaluasi serta Verifikasi Pencegahan dan Pemberantasan Korupsi	1. Jumlah Kegiatan Koordinasi, Monitoring dan Evaluasi serta Verifikasi Pencegahan dan Pemberantasan Korupsi		0,00	1. 2	848.440.630,00	1. 2.00 Kegiatan	716.200.892,00	1. 0.00 Kegiatan	0,00	1. 1.00 Kegiatan	120.296.500,00		0,00		0,00	1. 1 Kegiatan	120.296.500,00	1. 3 Kegiatan 2. 0 Kegiatan	968.737.130,00		0,00		TW 1: 1. belum ada realisasi sampai periode akhir tw 1 TW 2: 1. Honorarium tim Saber pungli
		6-01.6-01.0-00.0-00.01-01-03-2.02-4	Pendampingan, Asistensi dan Verifikasi Penegakan Integritas	1. Jumlah Perangkat Daerah yang Dilakukan Pendampingan, Asistensi dan Verifikasi Penegakan Integritas		0,00	1. 46	132.267.000,00	1. 41.00 perangkat daerah	66.720.694,00	1. 0.00 perangkat daerah	0,00	1. 8.00 perangkat daerah	220.000,00		0,00		0,00	1. 8 perangkat daerah	220.000,00	1. 54 perangkat daerah	132.487.000,00		0,00		TW 1: 1. belum ada realisasi sampai periode akhir tw 1 TW 2: 1. pendampingan terhadap 8 OPD dalam penegakan zona integritas
Rata-rata capaian kinerja Program (%)											24,13	4,90	36,09	19,41	0,00	0,00	0,00	0,00	60,23	24,31						
Rata-rata capaian kinerja Kegiatan (%)											14,77		64,26		0,00		0,00		79,03							
Rata-rata capaian kinerja Subkegiatan (%)											13,24		53,04		0,00		0,00		66,28							
Predikat kinerja																										
Faktor pendorong keberhasilan kinerja:																										
Faktor penghambat pencapaian kinerja:																										
Tindak lanjut yang diperlukan dalam triwulan berikutnya:																										
Tindak lanjut yang diperlukan dalam RKPD berikutnya:																										

Formulir E60
Evaluasi Terhadap Hasil RKPD
Kabupaten / Kota Trenggalek
Tahun 2024

Nomor Urut Program Prioritas	Sasaran Pembangunan Daerah	Kode	Urusan/Bidang Urusan Pemerintahan Daerah dan Program/Kegiatan	Indikator Kinerja Program (outcome) / Kegiatan (output)	Target RPJMD pada tahun 2021 s/d 2026		Realisasi Capaian Kinerja RPJMD s/d RKPD Tahun Lalu (2023)		Target Kinerja dan Anggaran RKPD Tahun Berjalan yang dievaluasi (2024)		Realisasi Kinerja Pada Triwulan								Realisasi Capaian Kinerja dan Anggaran RKPD yang Dievaluasi (2024)		Realisasi Kinerja dan Anggaran RPJMD s/d Tahun 2024 (Akhir Tahun Pelaksanaan RKPD)		Tingkat Capaian Kinerja dan Realisasi Anggaran RPJMD s/d Tahun 2024		Perangkat Daerah Penanggung Jawab	Keterangan
											I		II		III		IV									
1	2	3	4	5	6		7		8		9		10		11		12		13		14		15		16	17
					K	Rp.	K	Rp.	K	Rp.	K	Rp.	K	Rp.	K	Rp.	K	Rp.	K	Rp.	K	Rp.	K	Rp.		
		7-01	Bidang Administrasi Pemerintahan (Kecamatan)			44.044.918.100,00		96.521.692.005,50		40.951.508.430,00		8.275.142.126,00		9.643.232.084,00		0,00		0,00		17.918.374.210,00		114.440.066.215,50		259,83		
		7-01.0-00.0-00.01	KECAMATAN TRENGGALEK			9.439.439.500,00		22.213.613.065,00		9.786.853.128,00		1.669.331.408,00		2.108.433.121,00		0,00		0,00		3.777.764.529,00		25.991.377.594,00		275,35		
		7-01.0-00.0-00.01-01	KECAMATAN TRENGGALEK			9.439.439.500,00		16.574.885.747,00		6.657.535.428,00		1.416.067.976,00		1.604.009.896,00		0,00		0,00		3.020.077.872,00		19.594.963.619,00		207,59		
		7-01.7-01.0-00.0-00.01-01-01	PROGRAM PENUNJANG URUSAN PEMERINTAHAN DAERAH KABUPATEN/KOTA	1. Cakupan pelayanan jasa administrasi perkantoran yang difasilitasi 2. Persentase nilai aset dalam kondisi baik 3. Persentase Ketersediaan Dokumen Perencanaan, Penganggaran, dan Evaluasi Kinerja Perangkat Daerah	1. 100.00 % 2. 100.00 % 3. 100.00 %	7.930.797.700,00		16.025.630.383,00	1. 100.00 % 2. 100.00 % 3. 100.00 %	6.393.789.678,00	1. 25.00 % 2. 37.83 % 3. 6.00 %	1.382.852.976,00	1. 24.84 % 2. 56.76 % 3. 15.32 %	1.548.543.196,00		0,00		0,00	1. 49,84 % 2. 94,59 % 3. 21,32 %	2.931.396.172,00	1. 49,84 % 2. 94,59 % 3. 21,32 %	18.957.026.555,00	1. 49 % 2. 94 % 3. 21 %	239,03		TW 1: 1. ((((((40/100)+(18/100)+(18/100)+(24/100)/4)* 100%)))) 2. (14/37)x100% 3. ((((0/100)+(8/100)+(11/100)/3)x100%))) TW 2: 1. (43,64 + 25,93 + 11,21 + 27,78 + 15,63) / 5 x 100% = 24,84 2. (21/37) x 100% 3. (15 + 15,63) / 2 x 100% = 15,32
		7-01.7-01.0-00.0-00.01-01-01-2.01	Perencanaan, Penganggaran, dan Evaluasi Kinerja Perangkat Daerah	1. Jumlah Dokumen Perencanaan , Penganggaran dan Evaluasi Kinerja Perangkat Daerah Yang Disusun		0,00		32.842.400,00	1. 37.00 Dokumen	15.500.000,00	1. 14.00 Dokumen	0,00	1. 21.00 Dokumen	5.120.000,00		0,00		0,00	1. 35 Dokumen	5.120.000,00		37.962.400,00		0,00		TW 1: 1. DPA 2024, KAK 2024, Dialog Kinerja 2024, PK 2024, Rencana Aksi 2024 LKIIP 2023, Lap.Cap.output TW.IV 2023, Lapdu Jan-Maret, IKM Jan - Maret, Data pendukung LKPJ 2023 TW 2: 1. P-Renja 2024, FKP, Lap.Capaian output, Lapdu Maret,April,Mei, Ev.RKPD/Renja TW 1, SKM Maret,April,Mei, Ev Renaksi TW.1, Lap. Ev Dialog Kinerja TW 1.

Nomor Urut Program Prioritas	Sasaran Pembangunan Daerah	Kode	Urusan/Bidang Urusan Pemerintahan Daerah dan Program/Kegiatan	Indikator Kinerja Program (outcome) / Kegiatan (output)	Target RPJMD pada tahun 2021 s/d 2026		Realisasi Capaian Kinerja RPJMD s/d RKPD Tahun Lalu (2023)		Target Kinerja dan Anggaran RKPD Tahun Berjalan yang dievaluasi (2024)		Realisasi Kinerja Pada Triwulan								Realisasi Capaian Kinerja dan Anggaran RKPD yang Dievaluasi (2024)		Realisasi Kinerja dan Anggaran RPJMD s/d Tahun 2024 (Akhir Tahun Pelaksanaan RKPD)		Tingkat Capaian Kinerja dan Realisasi Anggaran RPJMD s/d Tahun 2024		Perangkat Daerah Penanggung Jawab	Keterangan
											I		II		III		IV									
1	2	3	4	5	6		7		8		9		10		11		12		13		14		15		16	17
					K	Rp.	K	Rp.	K	Rp.	K	Rp.	K	Rp.	K	Rp.	K	Rp.	K	Rp.	K	Rp.	K	Rp.		
		7-01.7-01.0-00.0-00.01-01-01-2.01-1	Penyusunan Dokumen Perencanaan Perangkat Daerah	1. Jumlah Dokumen Perencanaan Perangkat Daerah		0,00	1. 14	19.026.300,00	1. 15.00 Dokumen	5.500.000,00	1. 5.00 Dokumen	0,00	1. 2.00 Dokumen	2.716.500,00		0,00		0,00	1. 7 Dokumen	2.716.500,00	1. 21 Dokumen	21.742.800,00		0,00		TW 1: 1. DPA 2024, KAK 2024, Dialog Kinerja 2024, PK 2024, Rencana Aksi 2024 TW 2: 1. P-Renja 2024, FKP
		7-01.7-01.0-00.0-00.01-01-01-2.01-6	Koordinasi dan Penyusunan Laporan Capaian Kinerja dan Ikhtisar Realisasi Kinerja SKPD	1. Jumlah Laporan Capaian Kinerja dan Ikhtisar Realisasi Kinerja SKPD dan Laporan Hasil Koordinasi Penyusunan Laporan Capaian Kinerja dan Ikhtisar Realisasi Kinerja SKPD		0,00	1. 55	13.816.100,00	1. 46.00 Laporan	10.000.000,00	1. 9.00 Laporan	0,00	1. 10.00 Laporan	2.403.500,00		0,00		0,00	1. 19 Laporan	2.403.500,00	1. 74 Laporan	16.219.600,00		0,00		TW 1: 1. LKPJ 2023, Lap.Capaian Output TW.IV Th 2023, Lapdu Januari sd Maret, IKM Januari sd Maret, Data pendukung LKPJ TW 2: 1. Lap.Capaian output, Lapdu Maret,April,Mei, Ev.RKPD/Renja TW 1, SKM Maret,April,Mei, Ev Renaksi TW.1, Lap. Ev Dialog Kinerja TW 1.
		7-01.7-01.0-00.0-00.01-01-01-2.02	Administrasi Keuangan Perangkat Daerah	1. Persentase Administrasi Keuangan Perangkat Daerah yang diselesaikan		0,00		15.514.903.244,00	1. 100.00 %	6.068.761.778,00	1. 40.13 %	1.356.310.633,00	1. 43.64 %	1.501.944.601,00		0,00		0,00	1. 83.77 %	2.858.255.234,00		18.373.158.478,00		0,00		TW 1: 1. ((((((41/44)+(10/36)+(48/227)+(7/38)/4x100%) TW 2: 1. ((((((40/44)+(10/36)+(79/227)+(8/38))/4)*100))
		7-01.7-01.0-00.0-00.01-01-01-2.02-1	Penyediaan Gaji dan Tunjangan ASN	1. Jumlah Orang yang Menerima Gaji dan Tunjangan ASN		0,00	1. 171	15.136.415.340,00	1. 44.00 Orang/bulan	5.979.161.778,00	1. 41.00 Orang/bulan	1.356.310.633,00	1. 40.00 Orang/bulan	1.484.919.601,00		0,00		0,00	1. 81 Orang/bulan	2.841.230.234,00	1. 252 Orang/bulan	17.977.645.574,00		0,00		TW 1: 1. Pembayaran Gaji dan Gaji Terusan Januari sd Maret, TPP Januari sd Februari, Gaji THR dr Komp Gaji, THR dari Komp.TPP, Kekurangan Gaji Januari sd Februari 2024 TW 2: 1. Jumlah realisasi kinerja bukan akumulasi

Nomor Urut Program Prioritas	Sasaran Pembangunan Daerah	Kode	Urusan/Bidang Urusan Pemerintahan Daerah dan Program/Kegiatan	Indikator Kinerja Program (outcome) / Kegiatan (output)	Target RPJMD pada tahun 2021 s/d 2026		Realisasi Capaian Kinerja RPJMD s/d RKPD Tahun Lalu (2023)		Target Kinerja dan Anggaran RKPD Tahun Berjalan yang dievaluasi (2024)		Realisasi Kinerja Pada Triwulan								Realisasi Capaian Kinerja dan Anggaran RKPD yang Dievaluasi (2024)		Realisasi Kinerja dan Anggaran RPJMD s/d Tahun 2024 (Akhir Tahun Pelaksanaan RKPD)		Tingkat Capaian Kinerja dan Realisasi Anggaran RPJMD s/d Tahun 2024		Perangkat Daerah Penanggung Jawab	Keterangan
											I		II		III		IV									
1	2	3	4	5	6		7		8		9		10		11		12		13		14		15		16	17
					K	Rp.	K	Rp.	K	Rp.	K	Rp.	K	Rp.	K	Rp.	K	Rp.	K	Rp.	K	Rp.	K	Rp.		
		7-01.7-01.0-00.0-00.01-01-01-2.02-2	Penyediaan Administrasi Pelaksanaan Tugas ASN	1. Jumlah Dokumen Hasil Penyediaan Administrasi Pelaksanaan Tugas ASN		0,00	1. 47	375.600.904,00	1. 36.00 Dokumen	86.600.000,00	1. 10.00 Dokumen	0,00	1. 10.00 Dokumen	17.025.000,00		0,00		0,00	1. 20 Dokumen	17.025.000,00	1. 67 Dokumen	392.625.904,00		0,00		TW 1: 1. Laporan Gaji Januari sd Maret, Gaji Terusan Feb-Maret, Kekurangan Gaji Januari-Feb, TPP Januari-Feb, THR dr Komponen Gaji dan TPP, TW 2: 1. Lap.Gaji April,Mei,Juni, THR dr komp.Gaji, THR Komp TPP, TPP bulan Januari sd Mei
		7-01.7-01.0-00.0-00.01-01-01-2.02-3	Pelaksanaan Penatausahaan dan Pengujian/Verifikasi Keuangan SKPD	1. Jumlah Dokumen Penatausahaan dan Pengujian/Verifikasi Keuangan SKPD		0,00	1. 1215	940.000,00	1. 227.00 Dokumen	1.000.000,00	1. 48.00 Dokumen	0,00	1. 79.00 Dokumen	0,00		0,00		0,00	1. 127 Dokumen	0,00	1. 1342 Dokumen	940.000,00		0,00		TW 1: 1. LS = 15 UP = 1 GU = 32 TW 2: 1. Verifikasi SPJ,SPP dan SPM
		7-01.7-01.0-00.0-00.01-01-01-2.02-7	Koordinasi dan Penyusunan Laporan Keuangan Bulanan/ Triwulanan/ Semesteran SKPD	1. Jumlah Laporan Keuangan Bulanan/ Triwulanan/ Semesteran SKPD dan Laporan Koordinasi Penyusunan Laporan Keuangan Bulanan/Triwulanan/Semesteran SKPD		0,00	1. 33	1.947.000,00	1. 38.00 Laporan	2.000.000,00	1. 7.00 Laporan	0,00	1. 8.00 Laporan	0,00		0,00		0,00	1. 15 Laporan	0,00	1. 48 Laporan	1.947.000,00		0,00		TW 1: 1. Lap.Keuangan 2023, Lap Fungsional Januari sd Maret, Lap dan Rekon DTH Jan-Maret 2024 TW 2: 1. SPJ Fungsional Maret,April,Mei, Rekon LRA, Lap DTH Maret,April,Mei, Rekon DTH TW 1
		7-01.7-01.0-00.0-00.01-01-01-2.03	Administrasi Barang Milik Daerah pada Perangkat Daerah	1. Persentase Administrasi Barang Milik Daerah pada perangkat daerah yang diselesaikan		0,00		1.000.000,00	1. 100.00 %	2.000.000,00	1. 11.11 %	0,00	1. 25.93 %	0,00		0,00		0,00	1. 37.04 %	0,00		1.000.000,00		0,00		TW 1: 1. 3/27x100% TW 2: 1. G21/27*100
		7-01.7-01.0-00.0-00.01-01-01-2.03-6	Penatausahaan Barang Milik Daerah pada SKPD	1. Jumlah Laporan Penatausahaan Barang Milik Daerah pada SKPD		0,00	1. 12	1.000.000,00	1. 27.00 Laporan	2.000.000,00	1. 3.00 Laporan	0,00	1. 7.00 Laporan	0,00		0,00		0,00	1. 10 Laporan	0,00	1. 22 Laporan	1.000.000,00		0,00		TW 1: 1. Lap KIB, Mutasi dan Stockopname 2023 TW 2: 1. KIB TW 1, Lap Mutasi TW 1, Lap Stockopname, RKBMD, Lap.pengawasan/pengendalian BMD Maret,April,Mei
		7-01.7-01.0-00.0-00.01-01-01-2.05	Administrasi Kepegawaian Perangkat Daerah	1. Persentase Administrasi Kepegawaian Perangkat Daerah yang diselesaikan		0,00		23.578.750,00	1. 100.00 %	17.000.000,00	1. 18.00 %	0,00	1. 11.21 %	594.000,00		0,00		0,00	1. 29.21 %	594.000,00		24.172.750,00		0,00		TW 1: 1. (((0/1)+(21/59)+(6/33)/3x100% TW 2: 1. ((((0/1)+(10/50)+(6/44))/3)*100)

Nomor Urut Program Prioritas	Sasaran Pembangunan Daerah	Kode	Urusan/Bidang Urusan Pemerintahan Daerah dan Program/Kegiatan	Indikator Kinerja Program (outcome) / Kegiatan (output)	Target RPJMD pada tahun 2021 s/d 2026		Realisasi Capaian Kinerja RPJMD s/d RKPD Tahun Lalu (2023)		Target Kinerja dan Anggaran RKPD Tahun Berjalan yang dievaluasi (2024)		Realisasi Kinerja Pada Triwulan								Realisasi Capaian Kinerja dan Anggaran RKPD yang Dievaluasi (2024)		Realisasi Kinerja dan Anggaran RPJMD s/d Tahun 2024 (Akhir Tahun Pelaksanaan RKPD)		Tingkat Capaian Kinerja dan Realisasi Anggaran RPJMD s/d Tahun 2024		Perangkat Daerah Penanggung Jawab	Keterangan
											I		II		III		IV									
1	2	3	4	5	6		7		8		9		10		11		12		13		14		15		16	17
					K	Rp.	K	Rp.	K	Rp.	K	Rp.	K	Rp.	K	Rp.	K	Rp.	K	Rp.	K	Rp.	K	Rp.		
		7-01.7-01.0-00.0-00.01-01-01-2.05-2	Pengadaan Pakaian Dinas beserta Atribut Kelengkapannya	1. Jumlah Paket Pakaian Dinas beserta Atribut Kelengkapan		0,00		0,00	1. 1.00 Paket	1.000.000,00	1. 0.00 Paket	0,00	1. 0.00 Paket	0,00		0,00		0,00	1. 0 Paket	0,00	1. 0 Paket	0,00		0,00		TW 1: 1. belum ada realisasi TW 2: 1. belum ada realisasi
		7-01.7-01.0-00.0-00.01-01-01-2.05-3	Pendataan dan Pengolahan Administrasi Kepegawaian	1. Jumlah Dokumen Pendataan dan Pengolahan Administrasi Kepegawaian		0,00	1. 59	1.819.000,00	1. 59.00 Dokumen	1.000.000,00	1. 21.00 Dokumen	0,00	1. 10.00 Dokumen	0,00		0,00		0,00	1. 31 Dokumen	0,00	1. 90 Dokumen	1.819.000,00		0,00		TW 1: 1. KP = 2, KGB = 18, Pensiun = 1 TW 2: 1. Lap ASIK Maret,April,Mei, Lap SKP Maret,April,Mei Lap Kompetensi Maret,April,Mei Penjagaan KGB
		7-01.7-01.0-00.0-00.01-01-01-2.05-9	Pendidikan dan Pelatihan Pegawai Berdasarkan Tugas dan Fungsi	1. Jumlah Pegawai Berdasarkan Tugas dan Fungsi yang Mengikuti Pendidikan dan Pelatihan		0,00	1. 44	21.759.750,00	1. 33.00 Orang	15.000.000,00	1. 6.00 Orang	0,00	1. 6.00 Orang	594.000,00		0,00		0,00	1. 12 Orang	594.000,00	1. 56 Orang	22.353.750,00		0,00		TW 1: 1. Bimtek Pengelolaan Keuangan Kecamatan dan Kelurahan TW 2: 1. Bimtek Standart Pelayanan Kelurahan
		7-01.7-01.0-00.0-00.01-01-01-2.06	Administrasi Umum Perangkat Daerah	1. Persentase Administrasi Umum Perangkat Daerah yang diselesaikan		0,00		167.737.679,00	1. 100.00 %	68.957.900,00	1. 18.00 %	5.585.180,00	1. 27.78 %	8.527.570,00		0,00		0,00	1. 45.78 %	14.112.750,00		181.850.429,00		0,00		TW 1: 1. ((((((0/2)+(2/10)+(2/10)+(1/6)+(3/6)+(0/1)/6x100%))))) TW 2: 1. ((((((1/2)+(2/10)+(3/10)+(2/6)+(2/6)+(0/1))/6)*100))))
		7-01.7-01.0-00.0-00.01-01-01-2.06-1	Penyediaan Komponen Instalasi Listrik/Penerangan Bangunan Kantor	1. Jumlah Paket Komponen Instalasi Listrik/Penerangan Bangunan Kantor yang Disediakan		0,00	1. 2	2.830.000,00	1. 2.00 Paket	1.847.000,00	1. 0.00 Paket	0,00	1. 1.00 Paket	842.500,00		0,00		0,00	1. 1 Paket	842.500,00	1. 3 Paket	3.672.500,00		0,00		TW 1: 1. Belum ada realisasi TW 2: 1. Pengadaan Alat Listrik
		7-01.7-01.0-00.0-00.01-01-01-2.06-4	Penyediaan Bahan Logistik Kantor	1. Jumlah Paket Bahan Logistik Kantor yang Disediakan		0,00	1. 10	105.763.052,00	1. 10.00 Paket	5.000.000,00	1. 2.00 Paket	0,00	1. 1.00 Paket	0,00		0,00		0,00	1. 3 Paket	0,00	1. 13 Paket	105.763.052,00		0,00		TW 1: 1. Rapat koordinasi lingkup Kecamatan dan penyediaan logistik pelayanan kantor TW 2: 1. Paket belanja logistik Kantor (Gula,Kopi,permen, Air mineral)

Nomor Urut Program Prioritas	Sasaran Pembangunan Daerah	Kode	Urusan/Bidang Urusan Pemerintahan Daerah dan Program/Kegiatan	Indikator Kinerja Program (outcome) / Kegiatan (output)	Target RPJMD pada tahun 2021 s/d 2026		Realisasi Capaian Kinerja RPJMD s/d RKPD Tahun Lalu (2023)		Target Kinerja dan Anggaran RKPD Tahun Berjalan yang dievaluasi (2024)		Realisasi Kinerja Pada Triwulan								Realisasi Capaian Kinerja dan Anggaran RKPD yang Dievaluasi (2024)		Realisasi Kinerja dan Anggaran RPJMD s/d Tahun 2024 (Akhir Tahun Pelaksanaan RKPD)		Tingkat Capaian Kinerja dan Realisasi Anggaran RPJMD s/d Tahun 2024		Perangkat Daerah Penanggung Jawab	Keterangan
											I		II		III		IV									
1	2	3	4	5	6		7		8		9		10		11		12		13		14		15		16	17
					K	Rp.	K	Rp.	K	Rp.	K	Rp.	K	Rp.	K	Rp.	K	Rp.	K	Rp.	K	Rp.	K	Rp.		
		7-01.7-01.0-00.0-00.01-01-01-2.06-5	Penyediaan Barang Cetakan dan Penggandaan	1. Jumlah Paket Barang Cetakan dan Penggandaan yang Disediakan		0,00	1. 10	7.485.400,00	1. 10.00 Paket	7.500.000,00	1. 2.00 Paket	0,00	1. 3.00 Paket	1.300.000,00		0,00		0,00	1. 5 Paket	1.300.000,00	1. 15 Paket	8.785.400,00		0,00		TW 1: 1. Cetak blangko, banner dan Fotocopi TW 2: 1. Cetak Blangko Disposisi, Blanko Tanda Tiba SPPD, Fotocopy
		7-01.7-01.0-00.0-00.01-01-01-2.06-7	Penyediaan Bahan/Material	1. Jumlah Paket Bahan/Material yang Disediakan		0,00	1. 8	31.810.227,00	1. 6.00 Paket	35.000.000,00	1. 1.00 Paket	1.825.180,00	1. 2.00 Paket	1.665.070,00		0,00		0,00	1. 3 Paket	3.490.250,00	1. 11 Paket	35.300.477,00		0,00		TW 1: 1. Belanja BBM, Materai, Perlengkapan Dinas, Bahan Komputer TW 2: 1. Paket pengadaan BBM, ATK , Kertas, Perlengkapan dinas, Materai, Alat Kantor Lainnya
		7-01.7-01.0-00.0-00.01-01-01-2.06-9	Penyelenggaraan Rapat Koordinasi dan Konsultasi SKPD	1. Jumlah Laporan Penyelenggaraan Rapat Koordinasi dan Konsultasi SKPD		0,00	1. 7	19.849.000,00	1. 6.00 Laporan	18.610.900,00	1. 3.00 Laporan	3.760.000,00	1. 2.00 Laporan	4.720.000,00		0,00		0,00	1. 5 Laporan	8.480.000,00	1. 12 Laporan	28.329.000,00		0,00		TW 1: 1. SPPD Blitar dan SPPD Surabaya 2 kali TW 2: 1. SPPD ke Yogjakarta (Penyusunan Pohon Kinerja)
		7-01.7-01.0-00.0-00.01-01-01-2.06-1	Penatausahaan Arsip Dinamis pada SKPD	1. Jumlah Dokumen Penatausahaan Arsip Dinamis pada SKPD		0,00		0,00	1. 1.00 Dokumen	1.000.000,00	1. 0.00 Dokumen	0,00	1. 0.00 Dokumen	0,00		0,00		0,00	1. 0 Dokumen	0,00	1. 0 Dokumen	0,00		0,00		TW 1: 1. Belum ada realisasi TW 2: 1. Belum ada realisasi
		7-01.7-01.0-00.0-00.01-01-01-2.07	Pengadaan Barang Milik Daerah Penunjang Urusan Pemerintah Daerah	1. Persentase Pengadaan Barang Milik Daerah yang diselesaikan		0,00		117.535.000,00	1. 100.00 %	100.000.000,00	1. 0.00 %	0,00	1. 15.00 %	0,00		0,00		0,00	1. 15 %	0,00		117.535.000,00		0,00		TW 1: 1. Belum ada realisasi TW 2: 1. ((((0/1)+(3/10)))/2*100)
		7-01.7-01.0-00.0-00.01-01-01-2.07-2	Pengadaan Kendaraan Dinas Operasional atau Lapangan	1. Jumlah Unit Kendaraan Dinas Operasional atau Lapangan yang Disediakan		0,00		0,00	1. 1.00 Unit	25.000.000,00	1. 0.00 Unit	0,00	1. 0.00 Unit	0,00		0,00		0,00	1. 0 Unit	0,00	1. 0 Unit	0,00		0,00		TW 1: 1. Belum ada realisasi TW 2: 1. Belum ada realisasi
		7-01.7-01.0-00.0-00.01-01-01-2.07-6	Pengadaan Peralatan dan Mesin Lainnya	1. Jumlah Unit Peralatan dan Mesin Lainnya yang Disediakan		0,00	1. 12	117.535.000,00	1. 10.00 Unit	75.000.000,00	1. 0.00 Unit	0,00	1. 3.00 Unit	0,00		0,00		0,00	1. 3 Unit	0,00	1. 15 Unit	117.535.000,00		0,00		TW 1: 1. Belum ada realisasi TW 2: 1. Pengadaan LCD Proyektor
		7-01.7-01.0-00.0-00.01-01-01-2.08	Penyediaan Jasa Penunjang Urusan Pemerintahan Daerah	1. Persentase Administrasi Umum Perangkat Daerah yang diselesaikan		0,00		115.766.310,00	1. 100.00 %	97.570.000,00	1. 24.03 %	18.379.663,00	1. 15.63 %	30.357.025,00		0,00		0,00	1. 39.66 %	48.736.688,00		164.502.998,00		0,00		TW 1: 1. ((9/36)+(3/13))/2*100 % TW 2: 1. (((9/36)+(4/13)/2*100)

Nomor Urut Program Prioritas	Sasaran Pembangunan Daerah	Kode	Urusan/Bidang Urusan Pemerintahan Daerah dan Program/Kegiatan	Indikator Kinerja Program (outcome) / Kegiatan (output)	Target RPJMD pada tahun 2021 s/d 2026		Realisasi Capaian Kinerja RPJMD s/d RKPD Tahun Lalu (2023)		Target Kinerja dan Anggaran RKPD Tahun Berjalan yang dievaluasi (2024)		Realisasi Kinerja Pada Triwulan								Realisasi Capaian Kinerja dan Anggaran RKPD yang Dievaluasi (2024)		Realisasi Kinerja dan Anggaran RPJMD s/d Tahun 2024 (Akhir Tahun Pelaksanaan RKPD)		Tingkat Capaian Kinerja dan Realisasi Anggaran RPJMD s/d Tahun 2024		Perangkat Daerah Penanggung Jawab	Keterangan
											I		II		III		IV									
1	2	3	4	5	6		7		8		9		10		11		12		13		14		15		16	17
					K	Rp.	K	Rp.	K	Rp.	K	Rp.	K	Rp.	K	Rp.	K	Rp.	K	Rp.	K	Rp.	K	Rp.		
		7-01.7-01.0-00.0-00.01-01-01-2.08-2	Penyediaan Jasa Komunikasi, Sumber Daya Air dan Listrik	1. Jumlah Laporan Penyediaan Jasa Komunikasi, Sumber Daya Air dan Listrik yang Disediakan		0,00	1. 36 2. 7295 3. 364205	33.792.227,00	1. 36.00 Laporan	20.930.000,00	1. 9.00 Laporan	5.751.874,00	1. 9.00 Laporan	5.412.628,00		0,00		0,00	1. 18 Laporan	11.164.502,00	1. 54 Laporan 2. 7295 Laporan 3. 364205	44.956.729,00		0,00		TW 1: 1. Pembayaran tagihan Listrik, Telepon dan Internet bulan Januari sd Maret TW 2: 1. Pembayaran Tagihan Telepon April,Mei,Juni Pembayaran Tagihan Listrik April,Mei,Juni Pembayaran Tagihan Internet April,Mei,Juni
		7-01.7-01.0-00.0-00.01-01-01-2.08-4	Penyediaan Jasa Pelayanan Umum Kantor	1. Jumlah Laporan Penyediaan Jasa Pelayanan Umum Kantor yang Disediakan		0,00	1. 13	81.974.083,00	1. 13.00 Laporan	76.640.000,00	1. 3.00 Laporan	12.627.789,00	1. 4.00 Laporan	24.944.397,00		0,00		0,00	1. 7 Laporan	37.572.186,00	1. 20 Laporan	119.546.269,00		0,00		TW 1: 1. Pembayaran Jasa Tenaga Administrasi bulan Januari sd Maret TW 2: 1. Pembayaran Jasa Tenaga Administrasi bulan April,Mei,Juni dan THR
		7-01.7-01.0-00.0-00.01-01-01-2.09	Pemeliharaan Barang Milik Daerah Penunjang Urusan Pemerintahan Daerah	1. Persentase BMD Penunjang Urusan Pemerintahan Daerah yang dipelihara		0,00		52.267.000,00	1. 100.00 %	24.000.000,00	1. 8.33 %	2.577.500,00	1. 8.33 %	2.000.000,00		0,00		0,00	1. 16.66 %	4.577.500,00		56.844.500,00		0,00		TW 1: 1. ((((((2/12)+(0/2)+(0/2)+(4/12)+(0/1)+(0/1)/6x100%)))))) TW 2: 1. (((((((4/12)+(0/2)+(0/2)+(2/12)+(0/1)+(0/1))/6)*100)))))
		7-01.7-01.0-00.0-00.01-01-01-2.09-2	Penyediaan Jasa Pemeliharaan, Biaya Pemeliharaan, Pajak dan Perizinan Kendaraan Dinas Operasional atau Lapangan	1. Jumlah Kendaraan Dinas Operasional atau Lapangan yang Dipelihara dan dibayarkan Pajak dan Perizinannya		0,00	1. 12	6.100.500,00	1. 12.00 Unit	7.500.000,00	1. 2.00 Unit	1.077.500,00	1. 4.00 Unit	2.000.000,00		0,00		0,00	1. 6 Unit	3.077.500,00	1. 18 Unit	9.178.000,00		0,00		TW 1: 1. Pembayaran Perawatan Kend.Dinas RD.4 dan Her Registrasi Kend.RD.2 TW 2: 1. Belanja Suku Cadang Kend.opr, Her Registrasi Kend Rd 4 dan RD 2
		7-01.7-01.0-00.0-00.01-01-01-2.09-4	Penyediaan Jasa Pemeliharaan, Biaya Pemeliharaan dan Perizinan Alat Angkutan Darat Tak Bermotor	1. Jumlah Alat Angkutan Darat Tak Bermotor yang Dipelihara dan Dibayarkan Perizinannya		0,00		0,00	1. 2.00 Unit	1.000.000,00	1. 0.00 Unit	0,00	1. 0.00 Unit	0,00		0,00		0,00	1. 0 Unit	0,00	1. 0 Unit	0,00		0,00		TW 1: 1. Belum ada realisasi TW 2: 1. Belum ada realisasi
		7-01.7-01.0-00.0-00.01-01-01-2.09-5	Pemeliharaan Mebel	1. Jumlah Mebel yang Dipelihara		0,00	1. 2	3.100.000,00	1. 2.00 Unit	1.500.000,00	1. 0.00 Unit	0,00	1. 0.00 Unit	0,00		0,00		0,00	1. 0 Unit	0,00	1. 2 Unit	3.100.000,00		0,00		TW 1: 1. Belum ada realisasi TW 2: 1. Belum ada realisasi

Nomor Urut Program Prioritas	Sasaran Pembangunan Daerah	Kode	Urusan/Bidang Urusan Pemerintahan Daerah dan Program/Kegiatan	Indikator Kinerja Program (outcome) / Kegiatan (output)	Target RPJMD pada tahun 2021 s/d 2026		Realisasi Capaian Kinerja RPJMD s/d RKPD Tahun Lalu (2023)		Target Kinerja dan Anggaran RKPD Tahun Berjalan yang dievaluasi (2024)		Realisasi Kinerja Pada Triwulan								Realisasi Capaian Kinerja dan Anggaran RKPD yang Dievaluasi (2024)		Realisasi Kinerja dan Anggaran RPJMD s/d Tahun 2024 (Akhir Tahun Pelaksanaan RKPD)		Tingkat Capaian Kinerja dan Realisasi Anggaran RPJMD s/d Tahun 2024		Perangkat Daerah Penanggung Jawab	Keterangan
											I		II		III		IV									
1	2	3	4	5	6		7		8		9		10		11		12		13		14		15		16	17
					K	Rp.	K	Rp.	K	Rp.	K	Rp.	K	Rp.	K	Rp.	K	Rp.	K	Rp.	K	Rp.	K	Rp.		
		7-01.7-01.0-00.0-00.01-01-01-2.09-6	Pemeliharaan Peralatan dan Mesin Lainnya	1. Jumlah Peralatan dan Mesin Lainnya yang Dipelihara		0,00	1. 12	20.787.500,00	1. 12.00 Unit	6.500.000,00	1. 4.00 Unit	1.500.000,00	1. 2.00 Unit	0,00		0,00		0,00	1. 6 Unit	1.500.000,00	1. 18 Unit	22.287.500,00		0,00		TW 1: 1. Perawatan Komputer/Notebook dan Perawatan AC 3 unit TW 2: 1. Pemeliharaan Mesin pendingin/AC
		7-01.7-01.0-00.0-00.01-01-01-2.09-9	Pemeliharaan/ Rehabilitasi Gedung Kantor dan Bangunan Lainnya	1. Jumlah Gedung Kantor dan Bangunan Lainnya yang Dipelihara/Direhabilitasi		0,00	1. 1	19.929.000,00	1. 1.00 Unit	5.000.000,00	1. 0.00 Unit	0,00	1. 0.00 Unit	0,00		0,00		0,00	1. 0 Unit	0,00	1. 1 Unit	19.929.000,00		0,00		TW 1: 1. Belum ada realisasi TW 2: 1. Belum ada realisasi
		7-01.7-01.0-00.0-00.01-01-01-2.09-1	Pemeliharaan/ Rehabilitasi Sarana dan Prasarana Gedung Kantor atau Bangunan Lainnya	1. Jumlah Sarana dan Prasarana Gedung Kantor atau Bangunan Lainnya yang Dipelihara/Direhabilitasi		0,00	1. 2	2.350.000,00	1. 1.00 Unit	2.500.000,00	1. 0.00 Unit	0,00	1. 0.00 Unit	0,00		0,00		0,00	1. 0 Unit	0,00	1. 2 Unit	2.350.000,00		0,00		TW 1: 1. Belum ada realisasi TW 2: 1. Belum ada realisasi
		7-01.7-01.0-00.0-00.01-01-02	PROGRAM PENYELENGGARAAN PEMERINTAHAN DAN PELAYANAN PUBLIK	1. Persentase Penyelenggaraan Pemerintahan dan Pelayanan Publik yang dilaksanakan	1. 100.00 %	197.437.000,00		304.141.750,00	1. 100.00 %	141.549.750,00	1. 62.50 %	23.402.000,00	1. 12.50 %	22.250.500,00		0,00		0,00	1. 75,00 %	45.652.500,00	1. 75,00 %	349.794.250,00	1. 75 %	177,17		TW 1: 1. (2/2)+(6/24) x 100% TW 2: 1. ((0/1)+(6/24)/2*100% = 12,50
		7-01.7-01.0-00.0-00.01-01-02-2.01	Koordinasi Penyelenggaraan Kegiatan Pemerintahan di Tingkat Kecamatan	1. Jumlah laporan Koordinasi Penyelenggaraan Kegiatan Pemerintahan di Tingkat Kecamaan yang disusun (dokumen)		0,00		38.740.500,00	1. 1.00 Dokumen	33.437.000,00	1. 2.00 Dokumen	23.402.000,00	1. 0.00 Dokumen	0,00		0,00		0,00	1. 2 Dokumen	23.402.000,00		62.142.500,00		0,00		TW 1: 1. Kegiatan Musrenbang dan Musrena Keren Kecamatan TW 2: 1. Kegiatan sudah selesai dilaksanakan
		7-01.7-01.0-00.0-00.01-01-02-2.01-1	Koordinasi/Sinergi Perencanaan dan Pelaksanaan Kegiatan Pemerintahan dengan Perangkat Daerah dan Instansi Vertikal Terkait	1. Jumlah Laporan Koordinasi/Sinergi Perencanaan dan Pelaksanaan Kegiatan Pemerintahan dengan Perangkat Daerah dan Instansi Vertikal Terkait		0,00	1. 2 2. 1	38.740.500,00	1. 2.00 Laporan	33.437.000,00	1. 2.00 Laporan	23.402.000,00	1. 0.00 Laporan	0,00		0,00		0,00	1. 2 Laporan	23.402.000,00	1. 4 Laporan 2. 1 Laporan	62.142.500,00		0,00		TW 1: 1. Lap Pelaksanaan Musrenbang dan Musrena Keren Kecamatan TW 2: 1. Kegiatan sudah selesai dilaksanakan pada TW 1

Nomor Urut Program Prioritas	Sasaran Pembangunan Daerah	Kode	Urusan/Bidang Urusan Pemerintahan Daerah dan Program/Kegiatan	Indikator Kinerja Program (outcome) / Kegiatan (output)	Target RPJMD pada tahun 2021 s/d 2026		Realisasi Capaian Kinerja RPJMD s/d RKPD Tahun Lalu (2023)		Target Kinerja dan Anggaran RKPD Tahun Berjalan yang dievaluasi (2024)		Realisasi Kinerja Pada Triwulan								Realisasi Capaian Kinerja dan Anggaran RKPD yang Dievaluasi (2024)		Realisasi Kinerja dan Anggaran RPJMD s/d Tahun 2024 (Akhir Tahun Pelaksanaan RKPD)		Tingkat Capaian Kinerja dan Realisasi Anggaran RPJMD s/d Tahun 2024		Perangkat Daerah Penanggung Jawab	Keterangan
											I		II		III		IV									
1	2	3	4	5	6		7		8		9		10		11		12		13		14		15		16	17
					K	Rp.	K	Rp.	K	Rp.	K	Rp.	K	Rp.	K	Rp.	K	Rp.	K	Rp.	K	Rp.	K	Rp.		
		7-01.7-01.0-00.0-00.01-01-02-2.04	Pelaksanaan Urusan Pemerintahan yang Dilimpahkan kepada Camat	1. Jumlah Dokumen/ Laporan Hasil Pelaksanaan Urusan Pemerintahan yang Dilimpahkan kepada Camat yang disusun		0,00		265.401.250,00	1. 24.00 Dokumen	108.112.750,00	1. 6.00 Dokumen	0,00	1. 6.00 Dokumen	22.250.500,00		0,00		0,00	1. 12 Dokumen	22.250.500,00		287.651.750,00		0,00		TW 1: 1. - Laporan Kegiatan Fasilitasi Pelayanan Umum di Kecamatan Bulan Januari sd Maret - Laporan Kegiatan Laporan Urusan Kewenangan lain yang dilimpahkan Bulan Januari sd Maret TW 2: 1. Dokumen Laporan bulanan Hasil Pelaksanaan Urusan Pemerintahan yang Dilimpahkan kepada Camat
		7-01.7-01.0-00.0-00.01-01-02-2.04-1	Pelaksanaan Urusan Pemerintahan yang Terkait dengan Pelayanan Perizinan Non Usaha	1. Jumlah Dokumen Non Perizinan Usaha yang Dilaksanakan		0,00	1. 12 2. 7 3. 14	39.055.600,00	1. 12.00 Dokumen	33.000.000,00	1. 3.00 Dokumen	0,00	1. 3.00 Dokumen	4.982.500,00		0,00		0,00	1. 6 Dokumen	4.982.500,00	1. 18 Dokumen 2. 7 Dokumen 3. 14	44.038.100,00		0,00		TW 1: 1. Laporan Bulanan Januari sd Maret TW 2: 1. Laporan bulan April,Mei,Juni
		7-01.7-01.0-00.0-00.01-01-02-2.04-3	Pelaksanaan Urusan Pemerintahan yang Terkait dengan Kewenangan Lain yang Dilimpahkan	1. Jumlah Laporan Pelaksanaan Kewenangan Lain yang Dilimpahkan		0,00	1. 12 2. 4 3. 1 4. 1 7. 9 9. 2	226.345.650,00	1. 12.00 Laporan	75.112.750,00	1. 3.00 Laporan	0,00	1. 3.00 Laporan	17.268.000,00		0,00		0,00	1. 6 Laporan	17.268.000,00	1. 18 Laporan 2. 4 Laporan 3. 1 4. 1 5. 0 6. 0 7. 9 8. 0 9. 2	243.613.650,00		0,00		TW 1: 1. Laporan Bulanan Januari sd Maret TW 2: 1. Dokumen Laporan bulan April,Mei,Juni
		7-01.7-01.0-00.0-00.01-01-03	PROGRAM PEMBERDAYAAN MASYARAKAT DESA DAN KELURAHAN	1. Persentase capaian kegiatan pemberdayaan masyarakat desa dan kelurahan yang dilaksanakan	1. 100.00 %	1.000.327.300,00		11.523.000,00	1. 100.00 %	15.116.000,00	1. 100.00 %	9.813.000,00	1. 0.00 %	0,00		0,00		0,00	1. 100,00 %	9.813.000,00	1. 100,00 %	21.336.000,00	1. 100 %	2,13		TW 1: 1. Fasilitasi/Pembinaan UMKM di Di wilayah Kecamatan Trenggalek TW 2: 1. Kegiatan sudah selesai dilaksanakan
		7-01.7-01.0-00.0-00.01-01-03-2.01	Koordinasi Kegiatan Pemberdayaan Desa	1. Jumlah Laporan Hasil Koordinasi Kegiatan Pemberdayaan Desa yang disusun		0,00		11.523.000,00	1. 1.00 Laporan	15.116.000,00	1. 1.00 Laporan	9.813.000,00	1. 0.00 Laporan	0,00		0,00		0,00	1. 1 Laporan	9.813.000,00		21.336.000,00		0,00		TW 1: 1. Laporan Kegiatan Fasilitasi dan Pembinaan UMKM Desa TW 2: 1. Kegiatan sudah selesai dilaksanakan

Nomor Urut Program Prioritas	Sasaran Pembangunan Daerah	Kode	Urusan/Bidang Urusan Pemerintahan Daerah dan Program/Kegiatan	Indikator Kinerja Program (outcome) / Kegiatan (output)	Target RPJMD pada tahun 2021 s/d 2026		Realisasi Capaian Kinerja RPJMD s/d RKPD Tahun Lalu (2023)		Target Kinerja dan Anggaran RKPD Tahun Berjalan yang dievaluasi (2024)		Realisasi Kinerja Pada Triwulan								Realisasi Capaian Kinerja dan Anggaran RKPD yang Dievaluasi (2024)		Realisasi Kinerja dan Anggaran RPJMD s/d Tahun 2024 (Akhir Tahun Pelaksanaan RKPD)		Tingkat Capaian Kinerja dan Realisasi Anggaran RPJMD s/d Tahun 2024		Perangkat Daerah Penanggung Jawab	Keterangan
											I		II		III		IV									
1	2	3	4	5	6		7		8		9		10		11		12		13		14		15		16	17
					K	Rp.	K	Rp.	K	Rp.	K	Rp.	K	Rp.	K	Rp.	K	Rp.	K	Rp.	K	Rp.	K	Rp.		
		7-01.7-01.0-00.0-00.01-01-03-2.01-3	Peningkatan Efektifitas Kegiatan Pemberdayaan Masyarakat di Wilayah Kecamatan	1. Jumlah Laporan Peningkatan Efektivitas Kegiatan Pemberdayaan Masyarakat di Wilayah Kecamatan		0,00	1. 1	11.523.000,00	1. 1.00 Laporan	15.116.000,00	1. 1.00 Laporan	9.813.000,00	1. 0.00 Laporan	0,00		0,00		0,00	1. 1 Laporan	9.813.000,00	1. 2 Laporan	21.336.000,00		0,00		TW 1: 1. Laporan Kegiatan Pembinaan Pemberdayaan Desa di Kecamatan Trenggalek TW 2: 1. Kegiatan sudah selesai dilaksanakan pada TW 1
		7-01.7-01.0-00.0-00.01-01-04	PROGRAM KOORDINASI KETENTRAMAN DAN KETERTIBAN UMUM	1. Persentase Konflik yang ditindaklanjuti	1. 100.00 %	258.797.500,00		128.242.714,00	1. 100.00 %	55.000.000,00	1. 28.57 %	0,00	1. 21.43 %	17.507.600,00		0,00		0,00	1. 50,00 %	17.507.600,00	1. 50,00 %	145.750.314,00	1. 50 %	56,32		TW 1: 1. (4/14*100%) TW 2: 1. (3/14)*100 = 21,43
		7-01.7-01.0-00.0-00.01-01-04-2.01	Koordinasi Upaya Penyelenggaraan Ketenteraman dan Ketertiban Umum	1. Jumlah Laporan Hasil Koordinasi Upaya Penyelenggaraan Ketentraman dan Ketertiban Umum yang disusun		0,00		128.242.714,00	1. 14.00 Dokumen	55.000.000,00	1. 4.00 Dokumen	0,00	1. 3.00 Dokumen	17.507.600,00		0,00		0,00	1. 7 Dokumen	17.507.600,00		145.750.314,00		0,00		TW 1: 1. - Laporan Fasilitasi Kegiatan Sinergitas dengan POLRI, TNI dan Instansi vertikal di wilayah Kecamatan Trenggalek bulan Januari sd Maret - Laporan kegiatan Harmonisasi Toga dan Tomas menjelang Bulan Ramadhan TW 2: 1. Laporan bulanan Kegiatan Koordinasi Upaya Penyelenggaraan Ketentraman dan Ketertiban Umum (Sinergitas dengan POLRI,TNI dan Instansi Vertikal di Wilayah Kecamatan)
		7-01.7-01.0-00.0-00.01-01-04-2.01-1	Sinergitas dengan Kepolisian Negara Republik Indonesia, Tentara Nasional Indonesia dan Instansi Vertikal di Wilayah Kecamatan	1. Jumlah Laporan Hasil Sinergitas dengan Kepolisian Negara Republik Indonesia, Tentara Nasional Indonesia dan Instansi Vertikal di Wilayah Kecamatan		0,00	1. 12 2. 5	113.596.614,00	1. 12.00 Laporan	40.000.000,00	1. 3.00 Laporan	0,00	1. 3.00 Laporan	10.800.100,00		0,00		0,00	1. 6 Laporan	10.800.100,00	1. 18 Laporan 2. 5 Laporan	124.396.714,00		0,00		TW 1: 1. Laporan Bulanan Januari sd Maret TW 2: 1. Dokumen Laporan bulan April,Mei,Juni

Nomor Urut Program Prioritas	Sasaran Pembangunan Daerah	Kode	Urusan/Bidang Urusan Pemerintahan Daerah dan Program/Kegiatan	Indikator Kinerja Program (outcome) / Kegiatan (output)	Target RPJMD pada tahun 2021 s/d 2026		Realisasi Capaian Kinerja RPJMD s/d RKPD Tahun Lalu (2023)		Target Kinerja dan Anggaran RKPD Tahun Berjalan yang dievaluasi (2024)		Realisasi Kinerja Pada Triwulan								Realisasi Capaian Kinerja dan Anggaran RKPD yang Dievaluasi (2024)		Realisasi Kinerja dan Anggaran RPJMD s/d Tahun 2024 (Akhir Tahun Pelaksanaan RKPD)		Tingkat Capaian Kinerja dan Realisasi Anggaran RPJMD s/d Tahun 2024		Perangkat Daerah Penanggung Jawab	Keterangan
											I		II		III		IV									
1	2	3	4	5	6		7		8		9		10		11		12		13		14		15		16	17
					K	Rp.	K	Rp.	K	Rp.	K	Rp.	K	Rp.	K	Rp.	K	Rp.	K	Rp.	K	Rp.	K	Rp.		
		7-01.7-01.0-00.0-00.01-01-04-2.01-2	Harmonisasi Hubungan dengan Tokoh Agama dan Tokoh Masyarakat	1. Jumlah Laporan Pelaksanaan Harmonisasi Hubungan dengan Tokoh Agama dan Tokoh Masyarakat		0,00	1. 2	14.646.100,00	1. 1.00 Laporan	15.000.000,00	1. 1.00 Laporan	0,00	1. 0.00 Laporan	6.707.500,00		0,00		0,00	1. 1 Laporan	6.707.500,00	1. 3 Laporan	21.353.600,00		0,00		TW 1: 1. Kegiatan Harmonisasi Hub.Toga dan Tomas menjelang Puasa Ramadhan TW 2: 1. kegiatan sudah dilaksanakan pd TW 1
		7-01.7-01.0-00.0-00.01-01-06	PROGRAM PEMBINAAN DAN PENGAWASAN PEMERINTAHAN DESA	1. Persentase dokumen/laporan perencanaan, penganggaran dan pelaporan desa yang disusun dengan benar dan tepat waktu	1. 100.00 %	52.080.000,00		105.347.900,00	1. 100.00 %	52.080.000,00	1. 25.00 %	0,00	1. 25.00 %	15.708.600,00		0,00		0,00	1. 50,00 %	15.708.600,00	1. 50,00 %	121.056.500,00	1. 50 %	232,44		TW 1: 1. 6/24 (Dokumen Laporan Pelaksanaan Kegiatan Tata Pemerintahan Desa dan Pembinaan Keuangan dan Aset Desa di wilayah Kecamatan Trenggalek) TW 2: 1. (6/24) x 100% = 25
		7-01.7-01.0-00.0-00.01-01-06-2.01	Fasilitasi, Rekomendasi dan Koordinasi Pembinaan dan Pengawasan Pemerintahan Desa	1. Jumlah laporan hasil Fasilitasi, Rekomendasi dan Koordinasi Pembinaan dan Pengawasan Pemerintahan Desa yang dilaksanakan		0,00		105.347.900,00	1. 24.00 Dokumen	52.080.000,00	1. 6.00 Dokumen	0,00	1. 6.00 Dokumen	15.708.600,00		0,00		0,00	1. 12 Dokumen	15.708.600,00		121.056.500,00		0,00		TW 1: 1. Laporan Pelaksanaan Fasilitasi Tata Pemerintahan Desa bulan Januari sd Maret Laporan Fasilitasi Pengelolaan Keuangan desa dan Pendayagunaan Aset Desa bulan Januari sd Maret TW 2: 1. - Laporan bulanan April, Mei, Juni (Dokumen fasilitasi dalam rangka Administrasi Tata Pemerintahan Desa) - Laporan bulanan April, Mei, Juni (Dokumen fasilitasi dalam rangka Pengelolaan Keuangan Desa dan Pendayagunaan Aset Desa
		7-01.7-01.0-00.0-00.01-01-06-2.01-2	Fasilitasi Administrasi Tata Pemerintahan Desa	1. Jumlah Dokumen yang Difasilitasi dalam rangka Administrasi Tata Pemerintahan Desa		0,00	1. 21	77.575.700,00	1. 12.00 Dokumen	34.000.000,00	1. 3.00 Dokumen	0,00	1. 3.00 Dokumen	7.153.100,00		0,00		0,00	1. 6 Dokumen	7.153.100,00	1. 27 Dokumen	84.728.800,00		0,00		TW 1: 1. Laporan Bulanan Januari sd Maret TW 2: 1. Dokumen Laporan bulan April,Mei,Juni

Nomor Urut Program Prioritas	Sasaran Pembangunan Daerah	Kode	Urusan/Bidang Urusan Pemerintahan Daerah dan Program/Kegiatan	Indikator Kinerja Program (outcome) / Kegiatan (output)	Target RPJMD pada tahun 2021 s/d 2026		Realisasi Capaian Kinerja RPJMD s/d RKPD Tahun Lalu (2023)		Target Kinerja dan Anggaran RKPD Tahun Berjalan yang dievaluasi (2024)		Realisasi Kinerja Pada Triwulan								Realisasi Capaian Kinerja dan Anggaran RKPD yang Dievaluasi (2024)		Realisasi Kinerja dan Anggaran RPJMD s/d Tahun 2024 (Akhir Tahun Pelaksanaan RKPD)		Tingkat Capaian Kinerja dan Realisasi Anggaran RPJMD s/d Tahun 2024		Perangkat Daerah Penanggung Jawab	Keterangan
											I		II		III		IV									
1	2	3	4	5	6		7		8		9		10		11		12		13		14		15		16	17
					K	Rp.	K	Rp.	K	Rp.	K	Rp.	K	Rp.	K	Rp.	K	Rp.	K	Rp.	K	Rp.	K	Rp.		
		7-01.7-01.0-00.0-00.01-01-06-2.01-3	Fasilitasi Pengelolaan Keuangan Desa dan Pendayagunaan Aset Desa	1. Jumlah Dokumen yang Difasilitasi dalam rangka Pengelolaan Keuangan Desa dan Pendayagunaan Aset Desa		0,00	1. 6	27.772.200,00	1. 12.00 Dokumen	18.080.000,00	1. 3.00 Dokumen	0,00	1. 3.00 Dokumen	8.555.500,00		0,00		0,00	1. 6 Dokumen	8.555.500,00	1. 12 Dokumen	36.327.700,00		0,00		TW 1: 1. Laporan Bulanan Januari sd Maret TW 2: 1. Dokumen Laporan bulan April,Mei,Juni
		7-01.0-00.0-00.01-02	KELURAHAN SURODAKAN			0,00		1.173.705.097,00		625.863.500,00		10.011.712,00		51.882.798,00		0,00		0,00		61.894.510,00		1.235.599.607,00		0,00		
		7-01.7-01.0-00.0-00.01-02-01	PROGRAM PENUNJANG URUSAN PEMERINTAHAN DAERAH KABUPATEN/KOTA			0,00		265.937.907,00	1. 100.00 % 2. 100.00 % 3. 100.00 %	125.689.000,00	1. 16.00 % 2. 0.00 % 3. 0.00 %	10.011.712,00	1. 32.71 % 2. 0.00 % 3. 25.00 %	26.745.298,00		0,00		0,00	1. 48,71 % 2. 0,00 % 3. 25,00 %	36.757.010,00	1. 48,71 % 2. 0,00 % 3. 25,00 %	302.694.917,00	1. 48 1 2. 0 3. 0	0,00		TW 1: 1. (((25/100)+(0/100)+(24/100)/3)*100) 2. - 3. Belum ada realisasi TW 2: 1. (75+7,5+15,63)/3 x 100 2. - 3. (50/2) x 100%
		7-01.7-01.0-00.0-00.01-02-01-2.02	Administrasi Keuangan Perangkat Daerah	1. Persentase Administrasi Keuangan Perangkat Daerah yang diselesaikan		0,00		127.319.821,00	1. 100.00 %	21.720.000,00	1. 25.00 %	0,00	1. 25.00 %	5.620.000,00		0,00		0,00	1. 50 %	5.620.000,00		132.939.821,00		0,00		TW 1: 1. (1/4)x100% TW 2: 1. 3/12 x 100%
		7-01.7-01.0-00.0-00.01-02-01-2.02-2	Penyediaan Administrasi Pelaksanaan Tugas ASN	1. Jumlah Dokumen Hasil Penyediaan Administrasi Pelaksanaan Tugas ASN		0,00	1. 12	127.319.821,00	1. 4.00 Dokumen	21.720.000,00	1. 1.00 Dokumen	0,00	1. 3.00 Dokumen	5.620.000,00		0,00		0,00	1. 4 Dokumen	5.620.000,00	1. 16 Dokumen	132.939.821,00		0,00		TW 1: 1. Honorarium Penangungjawaban Pengelola Keuangan Bulan Januari sd Maret TW 2: 1. Dokumen laporan Administrasi Pelaks.Tugas ASN bulan April,Mei,Juni
		7-01.7-01.0-00.0-00.01-02-01-2.06	Administrasi Umum Perangkat Daerah	1. Persentase Administrasi Umum Perangkat Daerah yang diselesaikan		0,00		33.832.966,00	1. 100.00 %	13.779.000,00	1. 0.00 %	0,00	1. 7.50 %	2.052.500,00		0,00		0,00	1. 7.5 %	2.052.500,00		35.885.466,00		0,00		TW 1: 1. Belum ada realisasi TW 2: 1. ((((((0/2)+(0/5)+(1/8)+(1/4)+(0/6))/5)*100)))
		7-01.7-01.0-00.0-00.01-02-01-2.06-1	Penyediaan Komponen Instalasi Listrik/Penerangan Bangunan Kantor	1. Jumlah Paket Komponen Instalasi Listrik/Penerangan Bangunan Kantor yang Disediakan		0,00	1. 1	748.000,00	1. 2.00 Paket	779.000,00	1. 0.00 Paket	0,00	1. 0.00 Paket	0,00		0,00		0,00	1. 0 Paket	0,00	1. 1 Paket	748.000,00		0,00		TW 1: 1. Belum ada realisasi TW 2: 1. Belum ada realisasi
		7-01.7-01.0-00.0-00.01-02-01-2.06-4	Penyediaan Bahan Logistik Kantor	1. Jumlah Paket Bahan Logistik Kantor yang Disediakan		0,00	1. 10	22.878.766,00	1. 5.00 Paket	1.000.000,00	1. 1.00 Paket	0,00	1. 0.00 Paket	0,00		0,00		0,00	1. 1 Paket	0,00	1. 11 Paket	22.878.766,00		0,00		TW 1: 1. Penyediaan bahan logistik di pelayanan umum TW 2: 1. Belum ada realisasi

Nomor Urut Program Prioritas	Sasaran Pembangunan Daerah	Kode	Urusan/Bidang Urusan Pemerintahan Daerah dan Program/Kegiatan	Indikator Kinerja Program (outcome) / Kegiatan (output)	Target RPJMD pada tahun 2021 s/d 2026		Realisasi Capaian Kinerja RPJMD s/d RKPD Tahun Lalu (2023)		Target Kinerja dan Anggaran RKPD Tahun Berjalan yang dievaluasi (2024)		Realisasi Kinerja Pada Triwulan								Realisasi Capaian Kinerja dan Anggaran RKPD yang Dievaluasi (2024)		Realisasi Kinerja dan Anggaran RPJMD s/d Tahun 2024 (Akhir Tahun Pelaksanaan RKPD)		Tingkat Capaian Kinerja dan Realisasi Anggaran RPJMD s/d Tahun 2024		Perangkat Daerah Penanggung Jawab	Keterangan
											I		II		III		IV									
1	2	3	4	5	6		7		8		9		10		11		12		13		14		15		16	17
					K	Rp.	K	Rp.	K	Rp.	K	Rp.	K	Rp.	K	Rp.	K	Rp.	K	Rp.	K	Rp.	K	Rp.		
		7-01.7-01.0-00.0-00.01-02-01-2.06-5	Penyediaan Barang Cetakan dan Penggandaan	1. Jumlah Paket Barang Cetakan dan Penggandaan yang Disediakan		0,00	1. 10	1.972.600,00	1. 8.00 Paket	2.000.000,00	1. 1.00 Paket	0,00	1. 1.00 Paket	0,00		0,00		0,00	1. 2 Paket	0,00	1. 12 Paket	1.972.600,00		0,00		TW 1: 1. Cetak Blangko dan Fotocopi TW 2: 1. Paket Penggandaan/Fotocopi
		7-01.7-01.0-00.0-00.01-02-01-2.06-7	Penyediaan Bahan/Material	1. Jumlah Paket Bahan/Material yang Disediakan		0,00	1. 10	6.923.600,00	1. 4.00 Paket	8.000.000,00	1. 0.00 Paket	0,00	1. 1.00 Paket	2.052.500,00		0,00		0,00	1. 1 Paket	2.052.500,00	1. 11 Paket	8.976.100,00		0,00		TW 1: 1. Belum ada realisasi TW 2: 1. Paket pengadaan ATK,Kertas,Materai,Perlengkapan kantor
		7-01.7-01.0-00.0-00.01-02-01-2.06-9	Penyelenggaraan Rapat Koordinasi dan Konsultasi SKPD	1. Jumlah Laporan Penyelenggaraan Rapat Koordinasi dan Konsultasi SKPD		0,00	1. 6	1.310.000,00	1. 6.00 Laporan	2.000.000,00	1. 0.00 Laporan	0,00	1. 0.00 Laporan	0,00		0,00		0,00	1. 0 Laporan	0,00	1. 6 Laporan	1.310.000,00		0,00		TW 1: 1. Belum ada realisasi TW 2: 1. Belum ada realisasi
		7-01.7-01.0-00.0-00.01-02-01-2.08	Penyediaan Jasa Penunjang Urusan Pemerintahan Daerah	1. Persentase Administrasi Umum Perangkat Daerah yang diselesaikan		0,00		80.575.120,00	1. 100.00 %	76.440.000,00	1. 24.03 %	10.011.712,00	1. 15.63 %	19.072.798,00		0,00		0,00	1. 39.66 %	29.084.510,00		109.659.630,00		0,00		TW 1: 1. ((9/36)+(3/13))/2*100 % TW 2: 1. (((9/36)+(4/13)/2*100))
		7-01.7-01.0-00.0-00.01-02-01-2.08-2	Penyediaan Jasa Komunikasi, Sumber Daya Air dan Listrik	1. Jumlah Laporan Penyediaan Jasa Komunikasi, Sumber Daya Air dan Listrik yang Disediakan		0,00	1. 36 2. 379 3. 143567	8.020.816,00	1. 36.00 Laporan	8.000.000,00	1. 9.00 Laporan	1.011.712,00	1. 9.00 Laporan	1.072.798,00		0,00		0,00	1. 18 Laporan	2.084.510,00	1. 54 Laporan 2. 379 Laporan 3. 143567	10.105.326,00		0,00		TW 1: 1. Pembayaran Tagihan Telepon, Listrik, dan Internet bulan Januari sd Maret TW 2: 1. Tagihan Telepon bulan April, Mei, Juni Tagihan Listrik bulan April,Mei,Juni Tagihan Internet bulan April,Mei,Juni
		7-01.7-01.0-00.0-00.01-02-01-2.08-4	Penyediaan Jasa Pelayanan Umum Kantor	1. Jumlah Laporan Penyediaan Jasa Pelayanan Umum Kantor yang Disediakan		0,00	1. 12	72.554.304,00	1. 13.00 Laporan	68.440.000,00	1. 3.00 Laporan	9.000.000,00	1. 4.00 Laporan	18.000.000,00		0,00		0,00	1. 7 Laporan	27.000.000,00	1. 19 Laporan	99.554.304,00		0,00		TW 1: 1. Pembayaran jasa tenaga Administrasi dan Pelayanan Umum bulan Januari sd Maret TW 2: 1. Pembayaran jasa penunjang kegiatan bulan April,Mei,Juni dan THR

Nomor Urut Program Prioritas	Sasaran Pembangunan Daerah	Kode	Urusan/Bidang Urusan Pemerintahan Daerah dan Program/Kegiatan	Indikator Kinerja Program (outcome) / Kegiatan (output)	Target RPJMD pada tahun 2021 s/d 2026		Realisasi Capaian Kinerja RPJMD s/d RKPD Tahun Lalu (2023)		Target Kinerja dan Anggaran RKPD Tahun Berjalan yang dievaluasi (2024)		Realisasi Kinerja Pada Triwulan								Realisasi Capaian Kinerja dan Anggaran RKPD yang Dievaluasi (2024)		Realisasi Kinerja dan Anggaran RPJMD s/d Tahun 2024 (Akhir Tahun Pelaksanaan RKPD)		Tingkat Capaian Kinerja dan Realisasi Anggaran RPJMD s/d Tahun 2024		Perangkat Daerah Penanggung Jawab	Keterangan
											I		II		III		IV									
1	2	3	4	5	6		7		8		9		10		11		12		13		14		15		16	17
					K	Rp.	K	Rp.	K	Rp.	K	Rp.	K	Rp.	K	Rp.	K	Rp.	K	Rp.	K	Rp.	K	Rp.		
		7-01.7-01.0-00.0-00.01-02-01-2.09	Pemeliharaan Barang Milik Daerah Penunjang Urusan Pemerintahan Daerah	1. Persentase BMD Penunjang Urusan Pemerintahan Daerah yang dipelihara		0,00		24.210.000,00	1. 100.00 %	13.750.000,00	1. 0.00 %	0,00	1. 25.00 %	0,00		0,00		0,00	1. 25 %	0,00		24.210.000,00		0,00		TW 1: 1. Belum ada realisasi TW 2: 1. (((1/2)+(0/1))/2)*100
		7-01.7-01.0-00.0-00.01-02-01-2.09-6	Pemeliharaan Peralatan dan Mesin Lainnya	1. Jumlah Peralatan dan Mesin Lainnya yang Dipelihara		0,00	1. 2	7.847.000,00	1. 2.00 Unit	4.250.000,00	1. 0.00 Unit	0,00	1. 1.00 Unit	0,00		0,00		0,00	1. 1 Unit	0,00	1. 3 Unit	7.847.000,00		0,00		TW 1: 1. Belum ada realisasi TW 2: 1. Perawatan komputer/notebook
		7-01.7-01.0-00.0-00.01-02-01-2.09-9	Pemeliharaan/ Rehabilitasi Gedung Kantor dan Bangunan Lainnya	1. Jumlah Gedung Kantor dan Bangunan Lainnya yang Dipelihara/Direhabilitasi		0,00	1. 1	16.363.000,00	1. 1.00 Unit	9.500.000,00	1. 0.00 Unit	0,00	1. 0.00 Unit	0,00		0,00		0,00	1. 0 Unit	0,00	1. 1 Unit	16.363.000,00		0,00		TW 1: 1. Belum ada realisasi TW 2: 1. Belum ada realisasi
		7-01.7-01.0-00.0-00.01-02-03	PROGRAM PEMBERDAYAAN MASYARAKAT DESA DAN KELURAHAN			0,00		907.767.190,00	1. 100.00 %	462.015.000,00	1. 50.00 %	0,00	1. 50.00 %	22.772.500,00		0,00		0,00	1. 100,00 %	22.772.500,00	1. 100,00 %	930.539.690,00	1. 100 %	0,00		TW 1: 1. =(1/2)*100 = 50% kegiatan musrenbang Kelurahan TW 2: 1. (1/2)*100 = 50 Musrenbang Kelurahan dan Kegiatan Pemberdayaan Kelurahan (Fasilitasi Keg.RT/RW dan PMT)
		7-01.7-01.0-00.0-00.01-02-03-2.02	Kegiatan Pemberdayaan Kelurahan	1. Jumlah Laporan Hasil Pemberdayaan Kelurahan yang disusun		0,00		907.767.190,00	1. 2.00 Dokumen	462.015.000,00	1. 1.00 Dokumen	0,00	1. 1.00 Dokumen	22.772.500,00		0,00		0,00	1. 2 Dokumen	22.772.500,00		930.539.690,00		0,00		TW 1: 1. Dokumen Musrenbang Kelurahan TW 2: 1. Laporan Hasil Pemberdayaan Kelurahan
		7-01.7-01.0-00.0-00.01-02-03-2.02-1	Peningkatan Partisipasi Masyarakat dalam Forum Musyawarah Perencanaan Pembangunan di Kelurahan	1. Jumlah Lembaga Kemasyarakatan yang Berpartisipasi dalam Forum Musyawarah Perencanaan Pembangunan di Kelurahan		0,00	1. 1	4.958.200,00	1. 5.00 LembagaKemasyarakatan	5.000.000,00	1. 5.00 LembagaKemasyarakatan	0,00	1. 5.00 LembagaKemasyarakatan	4.966.000,00		0,00		0,00	1. 10 LembagaKemasyarakatan	4.966.000,00	1. 11 LembagaKemasyarakatan	9.924.200,00		0,00		TW 1: 1. Pelaksanaan Kegiatan Musrenbang Kelurahan TW 2: 1. Laporan Kegiatan Musrenbang Kelurahan (Lembaga Kemasyarakatan (RT, RW, LPM,PKK Karang Taruna/Karang Wreda dan kelompok rentan) Target bukan akumulasi

Nomor Urut Program Prioritas	Sasaran Pembangunan Daerah	Kode	Urusan/Bidang Urusan Pemerintahan Daerah dan Program/Kegiatan	Indikator Kinerja Program (outcome) / Kegiatan (output)	Target RPJMD pada tahun 2021 s/d 2026		Realisasi Capaian Kinerja RPJMD s/d RKPD Tahun Lalu (2023)		Target Kinerja dan Anggaran RKPD Tahun Berjalan yang dievaluasi (2024)		Realisasi Kinerja Pada Triwulan								Realisasi Capaian Kinerja dan Anggaran RKPD yang Dievaluasi (2024)		Realisasi Kinerja dan Anggaran RPJMD s/d Tahun 2024 (Akhir Tahun Pelaksanaan RKPD)		Tingkat Capaian Kinerja dan Realisasi Anggaran RPJMD s/d Tahun 2024		Perangkat Daerah Penanggung Jawab	Keterangan
											I		II		III		IV									
1	2	3	4	5	6		7		8		9		10		11		12		13		14		15		16	17
					K	Rp.	K	Rp.	K	Rp.	K	Rp.	K	Rp.	K	Rp.	K	Rp.	K	Rp.	K	Rp.	K	Rp.		
		7-01.7-01.0-00.0-00.01-02-03-2.02-2	Pembangunan Sarana dan Prasarana Kelurahan	1. Jumlah Sarana dan Prasarana Kelurahan yang Terbangun		0,00	1. 2	641.536.450,00	1. 2.00 Unit	277.815.000,00	1. 0.00 Unit	0,00	1. 1.00 Unit	0,00		0,00		0,00	1. 1 Unit	0,00	1. 3 Unit	641.536.450,00		0,00		TW 1: 1. Belum ada realisasi TW 2: 1. Pavingisasi jalan lingkungan
		7-01.7-01.0-00.0-00.01-02-03-2.02-3	Pemberdayaan Masyarakat di Kelurahan	1. Jumlah Pokmas dan Ormas yang Melaksanakan Pemberdayaan Masyarakat di Kelurahan		0,00	1. 5 2. 2	261.272.540,00	1. 5.00 Pokmas/ Ormas	179.200.000,00	1. 0.00 Pokmas/ Ormas	0,00	1. 5.00 Pokmas/ Ormas	17.806.500,00		0,00		0,00	1. 5 Pokmas/ Ormas	17.806.500,00	1. 10 Pokmas/ Ormas 2. 2 Pokmas/ Ormas	279.079.040,00		0,00		TW 1: 1. Belum ada realisasi TW 2: 1. Pokmas/Ormas (RT/RW/LPM/Karang Taruna/Posyandu/PMT) Kinerja bukan merupakan akumulasi
		7-01.7-01.0-00.0-00.01-02-04	PROGRAM KOORDINASI KETENTRAMAN DAN KETERTIBAN UMUM			0,00		0,00	1. 100.00 %	38.159.500,00	1. 25.00 %	0,00	1. 25.00 %	2.365.000,00		0,00		0,00	1. 50,00 %	2.365.000,00	1. 50,00 %	2.365.000,00	1. 50 %	0,00		TW 1: 1. (3/12) x 100% TW 2: 1. 3/12x100%
		7-01.7-01.0-00.0-00.01-02-04-2.01	Koordinasi Upaya Penyelenggaraan Ketenteraman dan Ketertiban Umum	1. Jumlah Laporan Hasil Koordinasi Upaya Penyelenggaraan Ketentraman dan Ketertiban Umum yang disusun		0,00		0,00	1. 12.00 Dokumen	38.159.500,00	1. 3.00 Dokumen	0,00	1. 3.00 Dokumen	2.365.000,00		0,00		0,00	1. 6 Dokumen	2.365.000,00		2.365.000,00		0,00		TW 1: 1. Laporan Fasilitasi Kegiatan Sinergitas dengan POLRI, TNI dan Instansi vertikal di wilayah Kelurahan bulan Januari sd Maret TW 2: 1. Lap.bulanan Sinergitas bulan April,Mei dan Juni
		7-01.7-01.0-00.0-00.01-02-04-2.01-1	Sinergitas dengan Kepolisian Negara Republik Indonesia, Tentara Nasional Indonesia dan Instansi Vertikal di Wilayah Kecamatan	1. Jumlah Laporan Hasil Sinergitas dengan Kepolisian Negara Republik Indonesia, Tentara Nasional Indonesia dan Instansi Vertikal di Wilayah Kecamatan		0,00		0,00	1. 12.00 Laporan	38.159.500,00	1. 3.00 Laporan	0,00	1. 3.00 Laporan	2.365.000,00		0,00		0,00	1. 6 Laporan	2.365.000,00	1. 6 Laporan	2.365.000,00		0,00		TW 1: 1. Dokumen Laporan Bulanan TW 2: 1. Laporan Sinergitas bulan April,Mei,Juni
		7-01.0-00.0-00.01-03	KELURAHAN SUMBERGEDONG			0,00		1.227.683.128,00		625.863.550,00		0,00		210.664.600,00		0,00		0,00		210.664.600,00		1.438.347.728,00		0,00		

Nomor Urut Program Prioritas	Sasaran Pembangunan Daerah	Kode	Urusan/Bidang Urusan Pemerintahan Daerah dan Program/Kegiatan	Indikator Kinerja Program (outcome) / Kegiatan (output)	Target RPJMD pada tahun 2021 s/d 2026		Realisasi Capaian Kinerja RPJMD s/d RKPD Tahun Lalu (2023)		Target Kinerja dan Anggaran RKPD Tahun Berjalan yang dievaluasi (2024)		Realisasi Kinerja Pada Triwulan								Realisasi Capaian Kinerja dan Anggaran RKPD yang Dievaluasi (2024)		Realisasi Kinerja dan Anggaran RPJMD s/d Tahun 2024 (Akhir Tahun Pelaksanaan RKPD)		Tingkat Capaian Kinerja dan Realisasi Anggaran RPJMD s/d Tahun 2024		Perangkat Daerah Penanggung Jawab	Keterangan
											I		II		III		IV									
1	2	3	4	5	6		7		8		9		10		11		12		13		14		15		16	17
					K	Rp.	K	Rp.	K	Rp.	K	Rp.	K	Rp.	K	Rp.	K	Rp.	K	Rp.	K	Rp.	K	Rp.		
		7-01.7-01.0-00.0-00.01-03-01	PROGRAM PENUNJANG URUSAN PEMERINTAHAN DAERAH KABUPATEN/KOTA			0,00		407.294.428,00	1. 100.00 % 2. 100.00 % 3. 100.00 %	143.110.500,00	1. 0.00 % 2. 20.18 % 3. 0.00 %	0,00	1. 0.00 % 2. 44.54 % 3. 25.00 %	51.629.200,00		0,00		0,00	1. 0,00 % 2. 64,72 % 3. 25,00 %	51.629.200,00	1. 0,00 % 2. 64,72 % 3. 25,00 %	458.923.628,00	1. 0 1 2. 0 3. 0	0,00		TW 1: 1. - 2. (((25/100)+(11,50/100)+(24,04/100))/3)*100) 3. Belum ada realisasi TW 2: 1. - 2. (75+43+15.63)/3 x 100% = 44,54 3. (50/2) x 100 = 25
		7-01.7-01.0-00.0-00.01-03-01-2.02	Administrasi Keuangan Perangkat Daerah	1. Persentase Administrasi Keuangan Perangkat Daerah yang diselesaikan		0,00		182.294.149,00	1. 100.00 %	21.720.000,00	1. 25.00 %	0,00	1. 25.00 %	6.920.000,00		0,00		0,00	1. 50 %	6.920.000,00		189.214.149,00		0,00		TW 1: 1. (1/4)x100% TW 2: 1. 3/12 x 100%
		7-01.7-01.0-00.0-00.01-03-01-2.02-2	Penyediaan Administrasi Pelaksanaan Tugas ASN	1. Jumlah Dokumen Hasil Penyediaan Administrasi Pelaksanaan Tugas ASN		0,00	1. 12	182.294.149,00	1. 4.00 Dokumen	21.720.000,00	1. 1.00 Dokumen	0,00	1. 3.00 Dokumen	6.920.000,00		0,00		0,00	1. 4 Dokumen	6.920.000,00	1. 16 Dokumen	189.214.149,00		0,00		TW 1: 1. Pembayaran Honorarium Penangungjawaban Pengelola Keuangan TW 2: 1. Dokumen laporan Administrasi Pelaks.Tugas ASN bulan April,Mei,Juni
		7-01.7-01.0-00.0-00.01-03-01-2.06	Administrasi Umum Perangkat Daerah	1. Persentase Administrasi Umum Perangkat Daerah yang diselesaikan		0,00		44.105.290,00	1. 100.00 %	15.691.000,00	1. 11.50 %	0,00	1. 43.00 %	6.180.900,00		0,00		0,00	1. 54.5 %	6.180.900,00		50.286.190,00		0,00		TW 1: 1. ((((((0/2)+(1/5)+(1/8)+(1/4)+(0/6)/5)*100)))) TW 2: 1. ((((((2/2)+(2/5)+(2/8)+(2/4)+(0/6))/5)*100)))
		7-01.7-01.0-00.0-00.01-03-01-2.06-1	Penyediaan Komponen Instalasi Listrik/Penerangan Bangunan Kantor	1. Jumlah Paket Komponen Instalasi Listrik/Penerangan Bangunan Kantor yang Disediakan		0,00	1. 1	612.000,00	1. 2.00 Paket	691.000,00	1. 0.00 Paket	0,00	1. 2.00 Paket	690.500,00		0,00		0,00	1. 2 Paket	690.500,00	1. 3 Paket	1.302.500,00		0,00		TW 1: 1. Belum ada realisasi TW 2: 1. Paket belanja alat listrik dan perlengkapan kantor lainnya
		7-01.7-01.0-00.0-00.01-03-01-2.06-4	Penyediaan Bahan Logistik Kantor	1. Jumlah Paket Bahan Logistik Kantor yang Disediakan		0,00	1. 10	30.426.840,00	1. 5.00 Paket	1.000.000,00	1. 1.00 Paket	0,00	1. 1.00 Paket	363.000,00		0,00		0,00	1. 2 Paket	363.000,00	1. 12 Paket	30.789.840,00		0,00		TW 1: 1. Rakor dan penyediaan bahan logistik pelayanan umum TW 2: 1. Paket Logistik Kantor Kelurahan
		7-01.7-01.0-00.0-00.01-03-01-2.06-5	Penyediaan Barang Cetakan dan Penggandaan	1. Jumlah Paket Barang Cetakan dan Penggandaan yang Disediakan		0,00	1. 10	2.000.000,00	1. 8.00 Paket	2.000.000,00	1. 1.00 Paket	0,00	1. 2.00 Paket	1.000.000,00		0,00		0,00	1. 3 Paket	1.000.000,00	1. 13 Paket	3.000.000,00		0,00		TW 1: 1. Blangko dan Fotocopi TW 2: 1. Paket Cetak blangko dan Penggandaan (fotocopi)

Nomor Urut Program Prioritas	Sasaran Pembangunan Daerah	Kode	Urusan/Bidang Urusan Pemerintahan Daerah dan Program/Kegiatan	Indikator Kinerja Program (outcome) / Kegiatan (output)	Target RPJMD pada tahun 2021 s/d 2026		Realisasi Capaian Kinerja RPJMD s/d RKPD Tahun Lalu (2023)		Target Kinerja dan Anggaran RKPD Tahun Berjalan yang dievaluasi (2024)		Realisasi Kinerja Pada Triwulan								Realisasi Capaian Kinerja dan Anggaran RKPD yang Dievaluasi (2024)		Realisasi Kinerja dan Anggaran RPJMD s/d Tahun 2024 (Akhir Tahun Pelaksanaan RKPD)		Tingkat Capaian Kinerja dan Realisasi Anggaran RPJMD s/d Tahun 2024		Perangkat Daerah Penanggung Jawab	Keterangan
											I		II		III		IV									
1	2	3	4	5	6		7		8		9		10		11		12		13		14		15		16	17
					K	Rp.	K	Rp.	K	Rp.	K	Rp.	K	Rp.	K	Rp.	K	Rp.	K	Rp.	K	Rp.	K	Rp.		
		7-01.7-01.0-00.0-00.01-03-01-2.06-7	Penyediaan Bahan/Material	1. Jumlah Paket Bahan/Material yang Disediakan		0,00	1. 10	8.636.450,00	1. 4.00 Paket	9.500.000,00	1. 1.00 Paket	0,00	1. 2.00 Paket	4.127.400,00		0,00		0,00	1. 3 Paket	4.127.400,00	1. 13 Paket	12.763.850,00		0,00		TW 1: 1. Belanja ATK, Kertas, Materai dan Bahan kantor lainnya TW 2: 1. Paket pengadaan ATK, Kertas, Materai, Bahan komputer dan perlengkapan dinas lainnya
		7-01.7-01.0-00.0-00.01-03-01-2.06-9	Penyelenggaraan Rapat Koordinasi dan Konsultasi SKPD	1. Jumlah Laporan Penyelenggaraan Rapat Koordinasi dan Konsultasi SKPD		0,00	1. 4	2.430.000,00	1. 6.00 Laporan	2.500.000,00	1. 0.00 Laporan	0,00	1. 0.00 Laporan	0,00		0,00		0,00	1. 0 Laporan	0,00	1. 4 Laporan	2.430.000,00		0,00		TW 1: 1. Belum ada realisasi TW 2: 1. belum ada realisasi
		7-01.7-01.0-00.0-00.01-03-01-2.08	Penyediaan Jasa Penunjang Urusan Pemerintahan Daerah	1. Persentase Administrasi Umum Perangkat Daerah yang diselesaikan		0,00		106.264.089,00	1. 100.00 %	98.130.000,00	1. 24.03 %	0,00	1. 15.63 %	37.752.300,00		0,00		0,00	1. 39.66 %	37.752.300,00		144.016.389,00		0,00		TW 1: 1. (9/36)+(3/13)/2*100% TW 2: 1. (((9/36)+(4/13)/2*100))
		7-01.7-01.0-00.0-00.01-03-01-2.08-2	Penyediaan Jasa Komunikasi, Sumber Daya Air dan Listrik	1. Jumlah Laporan Penyediaan Jasa Komunikasi, Sumber Daya Air dan Listrik yang Disediakan		0,00	1. 36 2. 780 3. 221024	10.494.858,00	1. 36.00 Laporan	9.000.000,00	1. 9.00 Laporan	0,00	1. 9.00 Laporan	2.357.797,00		0,00		0,00	1. 18 Laporan	2.357.797,00	1. 54 Laporan 2. 780 Laporan 3. 221024	12.852.655,00		0,00		TW 1: 1. Belanja tagihan listrik, Telepon dan Internet bulan Januari sd Maret TW 2: 1. Pembayaran Tagihan Telepon bulan April,Mei,Juni Pembayaran Tagihan Listrik bulan April,Mei,Juni Pembayaran Tagihan Internet bulan April,Mei,Juni
		7-01.7-01.0-00.0-00.01-03-01-2.08-4	Penyediaan Jasa Pelayanan Umum Kantor	1. Jumlah Laporan Penyediaan Jasa Pelayanan Umum Kantor yang Disediakan		0,00	1. 12	95.769.231,00	1. 13.00 Laporan	89.130.000,00	1. 3.00 Laporan	0,00	1. 4.00 Laporan	35.394.503,00		0,00		0,00	1. 7 Laporan	35.394.503,00	1. 19 Laporan	131.163.734,00		0,00		TW 1: 1. Pembayaran Jasa Tenaga administrasi dan Pelayanan Umum TW 2: 1. Laporan petugas penunjang bualan April,Mei,Juni dan THR
		7-01.7-01.0-00.0-00.01-03-01-2.09	Pemeliharaan Barang Milik Daerah Penunjang Urusan Pemerintahan Daerah	1. Persentase BMD Penunjang Urusan Pemerintahan Daerah yang dipelihara		0,00		74.630.900,00	1. 100.00 %	7.569.500,00	1. 0.00 %	0,00	1. 25.00 %	776.000,00		0,00		0,00	1. 25 %	776.000,00		75.406.900,00		0,00		TW 1: 1. Belum ada realisasi TW 2: 1. (((1/2)+(0/1))/2)*100

Nomor Urut Program Prioritas	Sasaran Pembangunan Daerah	Kode	Urusan/Bidang Urusan Pemerintahan Daerah dan Program/Kegiatan	Indikator Kinerja Program (outcome) / Kegiatan (output)	Target RPJMD pada tahun 2021 s/d 2026		Realisasi Capaian Kinerja RPJMD s/d RKPD Tahun Lalu (2023)		Target Kinerja dan Anggaran RKPD Tahun Berjalan yang dievaluasi (2024)		Realisasi Kinerja Pada Triwulan								Realisasi Capaian Kinerja dan Anggaran RKPD yang Dievaluasi (2024)		Realisasi Kinerja dan Anggaran RPJMD s/d Tahun 2024 (Akhir Tahun Pelaksanaan RKPD)		Tingkat Capaian Kinerja dan Realisasi Anggaran RPJMD s/d Tahun 2024		Perangkat Daerah Penanggung Jawab	Keterangan
											I		II		III		IV									
1	2	3	4	5	6		7		8		9		10		11		12		13		14		15		16	17
					K	Rp.	K	Rp.	K	Rp.	K	Rp.	K	Rp.	K	Rp.	K	Rp.	K	Rp.	K	Rp.	K	Rp.		
		7-01.7-01.0-00.0-00.01-03-01-2.09-6	Pemeliharaan Peralatan dan Mesin Lainnya	1. Jumlah Peralatan dan Mesin Lainnya yang Dipelihara		0,00	1. 20	10.276.400,00	1. 2.00 Unit	2.000.000,00	1. 0.00 Unit	0,00	1. 1.00 Unit	776.000,00		0,00		0,00	1. 1 Unit	776.000,00	1. 21 Unit	11.052.400,00		0,00		TW 1: 1. Belum ada realisasi TW 2: 1. Pemeliharaan Komputer/notebook
		7-01.7-01.0-00.0-00.01-03-01-2.09-9	Pemeliharaan/ Rehabilitasi Gedung Kantor dan Bangunan Lainnya	1. Jumlah Gedung Kantor dan Bangunan Lainnya yang Dipelihara/Direhabilitasi		0,00	1. 2	64.354.500,00	1. 1.00 Unit	5.569.500,00	1. 0.00 Unit	0,00	1. 0.00 Unit	0,00		0,00		0,00	1. 0 Unit	0,00	1. 2 Unit	64.354.500,00		0,00		TW 1: 1. Belum ada realisasi TW 2: 1. Belum ada realisasi
		7-01.7-01.0-00.0-00.01-03-03	PROGRAM PEMBERDAYAAN MASYARAKAT DESA DAN KELURAHAN			0,00		820.388.700,00	1. 100.00 %	444.593.550,00	1. 66.66 %	0,00	1. 50.00 %	157.038.900,00		0,00		0,00	1. 116,66 %	157.038.900,00	1. 116,66 %	977.427.600,00	1. 116 %	0,00		TW 1: 1. =(2/3)*100= 66,66% Musrenbang Kelurahan dan Fasilitasi Pemberdayaan Masyarakat Kelurahan TW 2: 1. (1/2)*100 = 50 Musrenbang Kelurahan dan Pembangunan Paving
		7-01.7-01.0-00.0-00.01-03-03-2.02	Kegiatan Pemberdayaan Kelurahan	1. Jumlah Laporan Hasil Pemberdayaan Kelurahan yang disusun		0,00		820.388.700,00	1. 3.00 Dokumen	444.593.550,00	1. 2.00 Dokumen	0,00	1. 1.00 Dokumen	157.038.900,00		0,00		0,00	1. 3 Dokumen	157.038.900,00		977.427.600,00		0,00		TW 1: 1. Dokumen Musrenbang Kelurahan Dokumen Pemberdayaan Masyarakat Kelurahan (Fasilitasi RT/RW) TW 2: 1. Laporan Hasil Pemberdayaan Kelurahan
		7-01.7-01.0-00.0-00.01-03-03-2.02-1	Peningkatan Partisipasi Masyarakat dalam Forum Musyawarah Perencanaan Pembangunan di Kelurahan	1. Jumlah Lembaga Kemasyarakatan yang Berpartisipasi dalam Forum Musyawarah Perencanaan Pembangunan di Kelurahan		0,00	1. 1	4.700.000,00	1. 5.00 LembagaKemasyarakatan	5.000.000,00	1. 2.00 LembagaKemasyarakatan	0,00	1. 3.00 LembagaKemasyarakatan	4.681.500,00		0,00		0,00	1. 5 LembagaKemasyarakatan	4.681.500,00	1. 6 LembagaKemasyarakatan	9.381.500,00		0,00		TW 1: 1. Penyelenggaraan Musrenbang Kelurahan TW 2: 1. Laporan Kegiatan Musrenbang Kelurahan (Lembaga Kemasyarakatan (RT, RW, LPM,PKK Karang Taruna/Karang Wreda dan kelompok rentan)
		7-01.7-01.0-00.0-00.01-03-03-2.02-2	Pembangunan Sarana dan Prasarana Kelurahan	1. Jumlah Sarana dan Prasarana Kelurahan yang Terbangun		0,00	1. 2	603.537.100,00	1. 2.00 Unit	267.593.550,00	1. 0.00 Unit	0,00	1. 2.00 Unit	102.063.500,00		0,00		0,00	1. 2 Unit	102.063.500,00	1. 4 Unit	705.600.600,00		0,00		TW 1: 1. Belum ada realisasi TW 2: 1. Pavingisasi dan Drainase lingkungan perumahan

Nomor Urut Program Prioritas	Sasaran Pembangunan Daerah	Kode	Urusan/Bidang Urusan Pemerintahan Daerah dan Program/Kegiatan	Indikator Kinerja Program (outcome) / Kegiatan (output)	Target RPJMD pada tahun 2021 s/d 2026		Realisasi Capaian Kinerja RPJMD s/d RKPD Tahun Lalu (2023)		Target Kinerja dan Anggaran RKPD Tahun Berjalan yang dievaluasi (2024)		Realisasi Kinerja Pada Triwulan								Realisasi Capaian Kinerja dan Anggaran RKPD yang Dievaluasi (2024)		Realisasi Kinerja dan Anggaran RPJMD s/d Tahun 2024 (Akhir Tahun Pelaksanaan RKPD)		Tingkat Capaian Kinerja dan Realisasi Anggaran RPJMD s/d Tahun 2024		Perangkat Daerah Penanggung Jawab	Keterangan
											I		II		III		IV									
1	2	3	4	5	6		7		8		9		10		11		12		13		14		15		16	17
					K	Rp.	K	Rp.	K	Rp.	K	Rp.	K	Rp.	K	Rp.	K	Rp.	K	Rp.	K	Rp.	K	Rp.		
		7-01.7-01.0-00.0-00.01-03-03-2.02-3	Pemberdayaan Masyarakat di Kelurahan	1. Jumlah Pokmas dan Ormas yang Melaksanakan Pemberdayaan Masyarakat di Kelurahan		0,00	1. 8 2. 2	212.151.600,00	1. 5.00 Pokmas/ Ormas	172.000.000,00	1. 1.00 Pokmas/ Ormas	0,00	1. 4.00 Pokmas/ Ormas	50.293.900,00		0,00		0,00	1. 5 Pokmas/ Ormas	50.293.900,00	1. 13 Pokmas/ Ormas 2. 2 Pokmas/ Ormas	262.445.500,00		0,00		TW 1: 1. Fasilitasi kegiatan RT/RW TW 2: 1. Pokmas/Ormas (Pembinaan RT/RW dan PMT Balita)
		7-01.7-01.0-00.0-00.01-03-04	PROGRAM KOORDINASI KETENTRAMAN DAN KETERTIBAN UMUM			0,00		0,00	1. 100.00 %	38.159.500,00	1. 25.00 %	0,00	1. 25.00 %	1.996.500,00		0,00		0,00	1. 50,00 %	1.996.500,00	1. 50,00 %	1.996.500,00	1. 50 %	0,00		TW 1: 1. (3/12) x 100% TW 2: 1. 3/12 x 100%
		7-01.7-01.0-00.0-00.01-03-04-2.01	Koordinasi Upaya Penyelenggaraan Ketenteraman dan Ketertiban Umum	1. Jumlah Laporan Hasil Koordinasi Upaya Penyelenggaraan Ketentraman dan Ketertiban Umum yang disusun		0,00		0,00	1. 12.00 Dokumen	38.159.500,00	1. 3.00 Dokumen	0,00	1. 3.00 Dokumen	1.996.500,00		0,00		0,00	1. 6 Dokumen	1.996.500,00		1.996.500,00		0,00		TW 1: 1. Laporan Fasilitasi Kegiatan Sinergitas dengan POLRI, TNI dan Instansi vertikal di wilayah Kelurahan bulan Januari sd Maret TW 2: 1. Lap.bulanan kegiatan Sinergitas bulan April,Mei dan juni
		7-01.7-01.0-00.0-00.01-03-04-2.01-1	Sinergitas dengan Kepolisian Negara Republik Indonesia, Tentara Nasional Indonesia dan Instansi Vertikal di Wilayah Kecamatan	1. Jumlah Laporan Hasil Sinergitas dengan Kepolisian Negara Republik Indonesia, Tentara Nasional Indonesia dan Instansi Vertikal di Wilayah Kecamatan		0,00		0,00	1. 12.00 Laporan	38.159.500,00	1. 3.00 Laporan	0,00	1. 3.00 Laporan	1.996.500,00		0,00		0,00	1. 6 Laporan	1.996.500,00	1. 6 Laporan	1.996.500,00		0,00		TW 1: 1. Dokumen Laporan Bulan Januari sd Maret TW 2: 1. Laporan Sinergitas bulan April,Mei,Juni
		7-01.0-00.0-00.01-04	KELURAHAN NGANTRU			0,00		968.994.506,00		625.863.600,00		13.005.634,00		59.813.452,00		0,00		0,00		72.819.086,00		1.041.813.592,00		0,00		
		7-01.7-01.0-00.0-00.01-04-01	PROGRAM PENUNJANG URUSAN PEMERINTAHAN DAERAH KABUPATEN/KOTA			0,00		278.712.176,00	1. 100.00 % 2. 100.00 % 3. 100.00 %	119.930.000,00	1. 0.00 % 2. 0.00 % 3. 8.00 %	13.005.634,00	1. 16.67 % 2. 0.00 % 3. 35.21 %	41.176.702,00		0,00		0,00	1. 16,67 % 2. 0,00 % 3. 43,21 %	54.182.336,00	1. 16,67 % 2. 0,00 % 3. 43,21 %	332.894.512,00	1. 16 1 2. 0 3. 0	0,00		TW 1: 1. Belum ada realisasi 2. - 3. ((((0/100)+(0/100)+(24/100)/3)*100))) TW 2: 1. (33,33/2)x100%=16,67 2. - 3. (75 + 15 + 15,63)/3x100%=35,21

Nomor Urut Program Prioritas	Sasaran Pembangunan Daerah	Kode	Urusan/Bidang Urusan Pemerintahan Daerah dan Program/Kegiatan	Indikator Kinerja Program (outcome) / Kegiatan (output)	Target RPJMD pada tahun 2021 s/d 2026		Realisasi Capaian Kinerja RPJMD s/d RKPD Tahun Lalu (2023)		Target Kinerja dan Anggaran RKPD Tahun Berjalan yang dievaluasi (2024)		Realisasi Kinerja Pada Triwulan								Realisasi Capaian Kinerja dan Anggaran RKPD yang Dievaluasi (2024)		Realisasi Kinerja dan Anggaran RPJMD s/d Tahun 2024 (Akhir Tahun Pelaksanaan RKPD)		Tingkat Capaian Kinerja dan Realisasi Anggaran RPJMD s/d Tahun 2024		Perangkat Daerah Penanggung Jawab	Keterangan
											I		II		III		IV									
1	2	3	4	5	6		7		8		9		10		11		12		13		14		15		16	17
					K	Rp.	K	Rp.	K	Rp.	K	Rp.	K	Rp.	K	Rp.	K	Rp.	K	Rp.	K	Rp.	K	Rp.		
		7-01.7-01.0-00.0-00.01-04-01-2.02	Administrasi Keuangan Perangkat Daerah	1. Persentase Administrasi Keuangan Perangkat Daerah yang diselesaikan		0,00		131.612.853,00	1. 100.00 %	21.720.000,00	1. 0.00 %	0,00	1. 50.00 %	11.650.000,00		0,00		0,00	1. 50 %	11.650.000,00		143.262.853,00		0,00		TW 1: 1. (0/4)x100% TW 2: 1. 6/12*100%
		7-01.7-01.0-00.0-00.01-04-01-2.02-2	Penyediaan Administrasi Pelaksanaan Tugas ASN	1. Jumlah Dokumen Hasil Penyediaan Administrasi Pelaksanaan Tugas ASN		0,00	1. 12	131.612.853,00	1. 4.00 Dokumen	21.720.000,00	1. 0.00 Dokumen	0,00	1. 3.00 Dokumen	11.650.000,00		0,00		0,00	1. 3 Dokumen	11.650.000,00	1. 15 Dokumen	143.262.853,00		0,00		TW 1: 1. Belum ada realisasi TW 2: 1. Dokumen laporan Administrasi Pelaks.Tugas ASN bulan April,Mei,Juni
		7-01.7-01.0-00.0-00.01-04-01-2.06	Administrasi Umum Perangkat Daerah	1. Persentase Administrasi Umum Perangkat Daerah yang diselesaikan		0,00		30.315.230,00	1. 100.00 %	13.972.000,00	1. 0.00 %	0,00	1. 15.00 %	3.678.000,00		0,00		0,00	1. 15 %	3.678.000,00		33.993.230,00		0,00		TW 1: 1. Belum ada realisasi TW 2: 1. ((((((0/2)+(0/5)+(2/8)+(2/4)+(0/6))/5)*100)))
		7-01.7-01.0-00.0-00.01-04-01-2.06-1	Penyediaan Komponen Instalasi Listrik/Penerangan Bangunan Kantor	1. Jumlah Paket Komponen Instalasi Listrik/Penerangan Bangunan Kantor yang Disediakan		0,00	1. 2	784.000,00	1. 2.00 Paket	800.000,00	1. 0.00 Paket	0,00	1. 0.00 Paket	0,00		0,00		0,00	1. 0 Paket	0,00	1. 2 Paket	784.000,00		0,00		TW 1: 1. Belum ada realisasi TW 2: 1. Belum ada realisasi
		7-01.7-01.0-00.0-00.01-04-01-2.06-4	Penyediaan Bahan Logistik Kantor	1. Jumlah Paket Bahan Logistik Kantor yang Disediakan		0,00		17.630.205,00	1. 5.00 Paket	1.000.000,00	1. 0.00 Paket	0,00	1. 0.00 Paket	0,00		0,00		0,00	1. 0 Paket	0,00	1. 0 Paket	17.630.205,00		0,00		TW 1: 1. Belum ada realisasi TW 2: 1. Belum ada realisasi
		7-01.7-01.0-00.0-00.01-04-01-2.06-5	Penyediaan Barang Cetakan dan Penggandaan	1. Jumlah Paket Barang Cetakan dan Penggandaan yang Disediakan		0,00	1. 10	1.800.000,00	1. 8.00 Paket	2.000.000,00	1. 0.00 Paket	0,00	1. 2.00 Paket	0,00		0,00		0,00	1. 2 Paket	0,00	1. 12 Paket	1.800.000,00		0,00		TW 1: 1. Belum ada realisasi TW 2: 1. Paket Cetakan dan Penggandaan (fotocopi)
		7-01.7-01.0-00.0-00.01-04-01-2.06-7	Penyediaan Bahan/Material	1. Jumlah Paket Bahan/Material yang Disediakan		0,00	1. 8	8.114.425,00	1. 4.00 Paket	8.172.000,00	1. 0.00 Paket	0,00	1. 2.00 Paket	3.678.000,00		0,00		0,00	1. 2 Paket	3.678.000,00	1. 10 Paket	11.792.425,00		0,00		TW 1: 1. Belum ada realisasi TW 2: 1. Paket pengadaan ATK,Kertas,Materi,Bahan komputer dan perlengkapan kantor lainnya
		7-01.7-01.0-00.0-00.01-04-01-2.06-9	Penyelenggaraan Rapat Koordinasi dan Konsultasi SKPD	1. Jumlah Laporan Penyelenggaraan Rapat Koordinasi dan Konsultasi SKPD		0,00	1. 4	1.986.600,00	1. 6.00 Laporan	2.000.000,00	1. 0.00 Laporan	0,00	1. 0.00 Laporan	0,00		0,00		0,00	1. 0 Laporan	0,00	1. 4 Laporan	1.986.600,00		0,00		TW 1: 1. Belum ada realisasi TW 2: 1. Belum ada realisasi

Nomor Urut Program Prioritas	Sasaran Pembangunan Daerah	Kode	Urusan/Bidang Urusan Pemerintahan Daerah dan Program/Kegiatan	Indikator Kinerja Program (outcome) / Kegiatan (output)	Target RPJMD pada tahun 2021 s/d 2026		Realisasi Capaian Kinerja RPJMD s/d RKPD Tahun Lalu (2023)		Target Kinerja dan Anggaran RKPD Tahun Berjalan yang dievaluasi (2024)		Realisasi Kinerja Pada Triwulan								Realisasi Capaian Kinerja dan Anggaran RKPD yang Dievaluasi (2024)		Realisasi Kinerja dan Anggaran RPJMD s/d Tahun 2024 (Akhir Tahun Pelaksanaan RKPD)		Tingkat Capaian Kinerja dan Realisasi Anggaran RPJMD s/d Tahun 2024		Perangkat Daerah Penanggung Jawab	Keterangan
											I		II		III		IV									
1	2	3	4	5	6		7		8		9		10		11		12		13		14		15		16	17
					K	Rp.	K	Rp.	K	Rp.	K	Rp.	K	Rp.	K	Rp.	K	Rp.	K	Rp.	K	Rp.	K	Rp.		
		7-01.7-01.0-00.0-00.01-04-01-2.08	Penyediaan Jasa Penunjang Urusan Pemerintahan Daerah	1. Persentase Administrasi Umum Perangkat Daerah yang diselesaikan		0,00		87.262.593,00	1. 100.00 %	63.668.000,00	1. 24.03 %	13.005.634,00	1. 15.63 %	25.848.702,00		0,00		0,00	1. 39.66 %	38.854.336,00		126.116.929,00		0,00		TW 1: 1. (9/36)+(3/13)/2*100% TW 2: 1. (((9/36)+(4/13)/2*100))
		7-01.7-01.0-00.0-00.01-04-01-2.08-2	Penyediaan Jasa Komunikasi, Sumber Daya Air dan Listrik	1. Jumlah Laporan Penyediaan Jasa Komunikasi, Sumber Daya Air dan Listrik yang Disediakan		0,00	1. 36 2. 433 3. 173137	8.151.201,00	1. 36.00 Laporan	8.000.000,00	1. 9.00 Laporan	909.594,00	1. 9.00 Laporan	1.348.941,00		0,00		0,00	1. 18 Laporan	2.258.535,00	1. 54 Laporan 2. 433 Laporan 3. 173137	10.409.736,00		0,00		TW 1: 1. Pembayaran Tagihan Listrik, Telepon dan Internet bulan Januari sd Maret TW 2: 1. Pembayaran Telepon bulan April,Mei,Juni Pembayaran Listrik bulan April,Mei,Juni Pembayaran Internet bulan April,Mei,Juni
		7-01.7-01.0-00.0-00.01-04-01-2.08-4	Penyediaan Jasa Pelayanan Umum Kantor	1. Jumlah Laporan Penyediaan Jasa Pelayanan Umum Kantor yang Disediakan		0,00	1. 12	79.111.392,00	1. 13.00 Laporan	55.668.000,00	1. 3.00 Laporan	12.096.040,00	1. 4.00 Laporan	24.499.761,00		0,00		0,00	1. 7 Laporan	36.595.801,00	1. 19 Laporan	115.707.193,00		0,00		TW 1: 1. Pembayaran Jasa Tenaga Administrasi dan Pelayanan Umum bulan Januari sd Maret TW 2: 1. Laporan petugas penunjang bualan April,Mei,Juni dan THR
		7-01.7-01.0-00.0-00.01-04-01-2.09	Pemeliharaan Barang Milik Daerah Penunjang Urusan Pemerintahan Daerah	1. Persentase BMD Penunjang Urusan Pemerintahan Daerah yang dipelihara		0,00		29.521.500,00	1. 100.00 %	20.570.000,00	1. 0.00 %	0,00	1. 16.67 %	0,00		0,00		0,00	1. 16.67 %	0,00		29.521.500,00		0,00		TW 1: 1. Belum ada realisasi TW 2: 1. (((1/3)+(0/1))/2)*100
		7-01.7-01.0-00.0-00.01-04-01-2.09-6	Pemeliharaan Peralatan dan Mesin Lainnya	1. Jumlah Peralatan dan Mesin Lainnya yang Dipelihara		0,00	1. 4	8.993.000,00	1. 3.00 Unit	5.100.000,00	1. 0.00 Unit	0,00	1. 1.00 Unit	0,00		0,00		0,00	1. 1 Unit	0,00	1. 5 Unit	8.993.000,00		0,00		TW 1: 1. Belum ada realisasi TW 2: 1. Perawatan Printer
		7-01.7-01.0-00.0-00.01-04-01-2.09-9	Pemeliharaan/ Rehabilitasi Gedung Kantor dan Bangunan Lainnya	1. Jumlah Gedung Kantor dan Bangunan Lainnya yang Dipelihara/Direhabilitasi		0,00	1. 1	20.528.500,00	1. 1.00 Unit	15.470.000,00	1. 0.00 Unit	0,00	1. 0.00 Unit	0,00		0,00		0,00	1. 0 Unit	0,00	1. 1 Unit	20.528.500,00		0,00		TW 1: 1. Belum ada realisasi TW 2: 1. Belum ada realisasi

Nomor Urut Program Prioritas	Sasaran Pembangunan Daerah	Kode	Urusan/Bidang Urusan Pemerintahan Daerah dan Program/Kegiatan	Indikator Kinerja Program (outcome) / Kegiatan (output)	Target RPJMD pada tahun 2021 s/d 2026		Realisasi Capaian Kinerja RPJMD s/d RKPD Tahun Lalu (2023)		Target Kinerja dan Anggaran RKPD Tahun Berjalan yang dievaluasi (2024)		Realisasi Kinerja Pada Triwulan								Realisasi Capaian Kinerja dan Anggaran RKPD yang Dievaluasi (2024)		Realisasi Kinerja dan Anggaran RPJMD s/d Tahun 2024 (Akhir Tahun Pelaksanaan RKPD)		Tingkat Capaian Kinerja dan Realisasi Anggaran RPJMD s/d Tahun 2024		Perangkat Daerah Penanggung Jawab	Keterangan
											I		II		III		IV									
1	2	3	4	5	6		7		8		9		10		11		12		13		14		15		16	17
					K	Rp.	K	Rp.	K	Rp.	K	Rp.	K	Rp.	K	Rp.	K	Rp.	K	Rp.	K	Rp.	K	Rp.		
		7-01.7-01.0-00.0-00.01-04-03	PROGRAM PEMBERDAYAAN MASYARAKAT DESA DAN KELURAHAN			0,00		690.282.330,00	1. 100.00 %	467.774.100,00	1. 50.00 %	0,00	1. 25.00 %	18.636.750,00		0,00		0,00	1. 75,00 %	18.636.750,00	1. 75,00 %	708.919.080,00	1. 75 %	0,00		TW 1: 1. = (1/2) *100 =50% Musrenbang Kelurahan TW 2: 1. Musrenbang Kelurahan dan Pemberdayaan Masy.Kelurahan (Fasilitasi RT/RW dan PMT)
		7-01.7-01.0-00.0-00.01-04-03-2.02	Kegiatan Pemberdayaan Kelurahan	1. Jumlah Laporan Hasil Pemberdayaan Kelurahan yang disusun		0,00		690.282.330,00	1. 2.00 Dokumen	467.774.100,00	1. 1.00 Dokumen	0,00	1. 1.00 Dokumen	18.636.750,00		0,00		0,00	1. 2 Dokumen	18.636.750,00		708.919.080,00		0,00		TW 1: 1. Dokumen Musrenbang Kelurahan TW 2: 1. Laporan Hasil Pemberdayaan Kelurahan
		7-01.7-01.0-00.0-00.01-04-03-2.02-1	Peningkatan Partisipasi Masyarakat dalam Forum Musyawarah Perencanaan Pembangunan di Kelurahan	1. Jumlah Lembaga Kemasyarakatan yang Berpartisipasi dalam Forum Musyawarah Perencanaan Pembangunan di Kelurahan		0,00	1. 1	2.546.250,00	1. 5.00 LembagaKemasyarakatan	5.000.000,00	1. 5.00 LembagaKemasyarakatan	0,00	1. 5.00 LembagaKemasyarakatan	4.445.000,00		0,00		0,00	1. 10 LembagaKemasyarakatan	4.445.000,00	1. 11 LembagaKemasyarakatan	6.991.250,00		0,00		TW 1: 1. Musrenbang Kelurahan TW 2: 1. Laporan Kegiatan Musrenbang Kelurahan (Lembaga Kemasyarakatan (RT, RW, LPM,PKK Karang Taruna/Karang Wreda dan kelompok rentan)
		7-01.7-01.0-00.0-00.01-04-03-2.02-2	Pembangunan Sarana dan Prasarana Kelurahan	1. Jumlah Sarana dan Prasarana Kelurahan yang Terbangun		0,00		464.259.050,00	1. 2.00 Unit	300.374.100,00	1. 0.00 Unit	0,00	1. 0.00 Unit	0,00		0,00		0,00	1. 0 Unit	0,00	1. 0 Unit	464.259.050,00		0,00		TW 1: 1. Belum ada realisasi TW 2: 1. Belum ada realisasi
		7-01.7-01.0-00.0-00.01-04-03-2.02-3	Pemberdayaan Masyarakat di Kelurahan	1. Jumlah Pokmas dan Ormas yang Melaksanakan Pemberdayaan Masyarakat di Kelurahan		0,00	1. 5 2. 2	223.477.030,00	1. 5.00 Pokmas/ Ormas	162.400.000,00	1. 0.00 Pokmas/ Ormas	0,00	1. 2.00 Pokmas/ Ormas	14.191.750,00		0,00		0,00	1. 2 Pokmas/ Ormas	14.191.750,00	1. 7 Pokmas/ Ormas 2. 2 Pokmas/ Ormas	237.668.780,00		0,00		TW 1: 1. Belum ada realisasi TW 2: 1. Pokmas/Ormas (Pembinaan RT/RW dan PMT Balita)
		7-01.7-01.0-00.0-00.01-04-04	PROGRAM KOORDINASI KETENTRAMAN DAN KETERTIBAN UMUM			0,00		0,00	1. 100.00 %	38.159.500,00	1. 25.00 %	0,00	1. 25.00 %	0,00		0,00		0,00	1. 50,00 %	0,00	1. 50,00 %	0,00	1. 50 %	0,00		TW 1: 1. (3/12) x 100% TW 2: 1. 3/12 x 100%

Nomor Urut Program Prioritas	Sasaran Pembangunan Daerah	Kode	Urusan/Bidang Urusan Pemerintahan Daerah dan Program/Kegiatan	Indikator Kinerja Program (outcome) / Kegiatan (output)	Target RPJMD pada tahun 2021 s/d 2026		Realisasi Capaian Kinerja RPJMD s/d RKPD Tahun Lalu (2023)		Target Kinerja dan Anggaran RKPD Tahun Berjalan yang dievaluasi (2024)		Realisasi Kinerja Pada Triwulan								Realisasi Capaian Kinerja dan Anggaran RKPD yang Dievaluasi (2024)		Realisasi Kinerja dan Anggaran RPJMD s/d Tahun 2024 (Akhir Tahun Pelaksanaan RKPD)		Tingkat Capaian Kinerja dan Realisasi Anggaran RPJMD s/d Tahun 2024		Perangkat Daerah Penanggung Jawab	Keterangan
											I		II		III		IV									
1	2	3	4	5	6		7		8		9		10		11		12		13		14		15		16	17
					K	Rp.	K	Rp.	K	Rp.	K	Rp.	K	Rp.	K	Rp.	K	Rp.	K	Rp.	K	Rp.	K	Rp.		
		7-01.7-01.0-00.0-00.01-04-04-2.01	Koordinasi Upaya Penyelenggaraan Ketenteraman dan Ketertiban Umum	1. Jumlah Laporan Hasil Koordinasi Upaya Penyelenggaraan Ketentraman dan Ketertiban Umum yang disusun		0,00		0,00	1. 12.00 Dokumen	38.159.500,00	1. 3.00 Dokumen	0,00	1. 3.00 Dokumen	0,00		0,00		0,00	1. 6 Dokumen	0,00		0,00		0,00		TW 1: 1. Laporan Fasilitasi Kegiatan Sinergitas dengan POLRI, TNI dan Instansi vertikal di wilayah Kelurahan bulan Januari sd Maret TW 2: 1. Lap.bulanan kegiatan Sinergitas bulan April,Mei dan juni
		7-01.7-01.0-00.0-00.01-04-04-2.01-1	Sinergitas dengan Kepolisian Negara Republik Indonesia, Tentara Nasional Indonesia dan Instansi Vertikal di Wilayah Kecamatan	1. Jumlah Laporan Hasil Sinergitas dengan Kepolisian Negara Republik Indonesia, Tentara Nasional Indonesia dan Instansi Vertikal di Wilayah Kecamatan		0,00		0,00	1. 12.00 Laporan	38.159.500,00	1. 0.00 Laporan	0,00	1. 3.00 Laporan	0,00		0,00		0,00	1. 3 Laporan	0,00	1. 3 Laporan	0,00		0,00		TW 1: 1. Belum ada realisasi TW 2: 1. Laporan Sinergitas bulan April,Mei,Juni
		7-01.0-00.0-00.01-05	KELURAHAN TAMANAN			0,00		1.097.757.429,00		625.863.250,00		99.977.416,00		78.086.445,00		0,00		0,00		178.063.861,00		1.275.821.290,00		0,00		
		7-01.7-01.0-00.0-00.01-05-01	PROGRAM PENUNJANG URUSAN PEMERINTAHAN DAERAH KABUPATEN/KOTA			0,00		230.228.879,00	1. 100.00 % 2. 100.00 % 3. 100.00 %	115.081.500,00	1. 0.00 % 2. 0.00 % 3. 19.23 %	8.031.416,00	1. 25.00 % 2. 0.00 % 3. 37.88 %	24.522.045,00		0,00		0,00	1. 25,00 % 2. 0,00 % 3. 57,11 %	32.553.461,00	1. 25,00 % 2. 0,00 % 3. 57,11 %	262.782.340,00	1. 25 1 2. 0 3. 0	0,00		TW 1: 1. belum ada realisasi 2. belum ada realisasi 3. (((25/100)+(0/100)+(32,69/100)/3)*100)))=19,23 TW 2: 1. (50/2) x 100%=25 2. - 3. (75 + 23 + 15,63)/3x100%=37,88
		7-01.7-01.0-00.0-00.01-05-01-2.02	Administrasi Keuangan Perangkat Daerah	1. Persentase Administrasi Keuangan Perangkat Daerah yang diselesaikan		0,00		95.069.480,00	1. 100.00 %	21.720.000,00	1. 25.00 %	0,00	1. 25.00 %	8.861.200,00		0,00		0,00	1. 50 %	8.861.200,00		103.930.680,00		0,00		TW 1: 1. (1/4)x100% TW 2: 1. 3/12*100%
		7-01.7-01.0-00.0-00.01-05-01-2.02-2	Penyediaan Administrasi Pelaksanaan Tugas ASN	1. Jumlah Dokumen Hasil Penyediaan Administrasi Pelaksanaan Tugas ASN		0,00	1. 12	95.069.480,00	1. 4.00 Dokumen	21.720.000,00	1. 1.00 Dokumen	0,00	1. 3.00 Dokumen	8.861.200,00		0,00		0,00	1. 4 Dokumen	8.861.200,00	1. 16 Dokumen	103.930.680,00		0,00		TW 1: 1. Honorarium Penanggungjawaban Pengelola Keuangan TW 2: 1. Dokumen laporan Administrasi Pelaks.Tugas ASN bulan April,Mei,Juni

Nomor Urut Program Prioritas	Sasaran Pembangunan Daerah	Kode	Urusan/Bidang Urusan Pemerintahan Daerah dan Program/Kegiatan	Indikator Kinerja Program (outcome) / Kegiatan (output)	Target RPJMD pada tahun 2021 s/d 2026		Realisasi Capaian Kinerja RPJMD s/d RKPD Tahun Lalu (2023)		Target Kinerja dan Anggaran RKPD Tahun Berjalan yang dievaluasi (2024)		Realisasi Kinerja Pada Triwulan								Realisasi Capaian Kinerja dan Anggaran RKPD yang Dievaluasi (2024)		Realisasi Kinerja dan Anggaran RPJMD s/d Tahun 2024 (Akhir Tahun Pelaksanaan RKPD)		Tingkat Capaian Kinerja dan Realisasi Anggaran RPJMD s/d Tahun 2024		Perangkat Daerah Penanggung Jawab	Keterangan
											I		II		III		IV									
1	2	3	4	5	6		7		8		9		10		11		12		13		14		15		16	17
					K	Rp.	K	Rp.	K	Rp.	K	Rp.	K	Rp.	K	Rp.	K	Rp.	K	Rp.	K	Rp.	K	Rp.		
		7-01.7-01.0-00.0-00.01-05-01-2.06	Administrasi Umum Perangkat Daerah	1. Persentase Administrasi Umum Perangkat Daerah yang diselesaikan		0,00		47.642.206,00	1. 100.00 %	16.920.000,00	1. 0.00 %	0,00	1. 23.00 %	2.574.300,00		0,00		0,00	1. 23 %	2.574.300,00		50.216.506,00		0,00		TW 1: 1. Belum ada realisasi TW 2: 1. ((((((0/2)+(2/5)+(2/8)+(2/4)+(0/6))/5)*100)))
		7-01.7-01.0-00.0-00.01-05-01-2.06-1	Penyediaan Komponen Instalasi Listrik/Penerangan Bangunan Kantor	1. Jumlah Paket Komponen Instalasi Listrik/Penerangan Bangunan Kantor yang Disediakan		0,00	1. 1	1.595.000,00	1. 2.00 Paket	920.000,00	1. 0.00 Paket	0,00	1. 0.00 Paket	0,00		0,00		0,00	1. 0 Paket	0,00	1. 1 Paket	1.595.000,00		0,00		TW 1: 1. Belum ada realisasi TW 2: 1. Belum ada realisasi
		7-01.7-01.0-00.0-00.01-05-01-2.06-4	Penyediaan Bahan Logistik Kantor	1. Jumlah Paket Bahan Logistik Kantor yang Disediakan		0,00	1. 9	26.830.506,00	1. 5.00 Paket	1.000.000,00	1. 0.00 Paket	0,00	1. 2.00 Paket	0,00		0,00		0,00	1. 2 Paket	0,00	1. 11 Paket	26.830.506,00		0,00		TW 1: 1. Belum ada realisasi TW 2: 1. Penyediaan bahan logistik kantor (Air Mineral, Gulakopi)
		7-01.7-01.0-00.0-00.01-05-01-2.06-5	Penyediaan Barang Cetakan dan Penggandaan	1. Jumlah Paket Barang Cetakan dan Penggandaan yang Disediakan		0,00	1. 10	1.995.000,00	1. 8.00 Paket	2.000.000,00	1. 1.00 Paket	0,00	1. 2.00 Paket	0,00		0,00		0,00	1. 3 Paket	0,00	1. 13 Paket	1.995.000,00		0,00		TW 1: 1. Cetak blanko dan Fotocopi TW 2: 1. Paket Cetakan dan Penggandaan (fotocopi)
		7-01.7-01.0-00.0-00.01-05-01-2.06-7	Penyediaan Bahan/Material	1. Jumlah Paket Bahan/Material yang Disediakan		0,00	1. 10	15.605.700,00	1. 4.00 Paket	11.000.000,00	1. 0.00 Paket	0,00	1. 2.00 Paket	2.574.300,00		0,00		0,00	1. 2 Paket	2.574.300,00	1. 12 Paket	18.180.000,00		0,00		TW 1: 1. Belum ada realisasi TW 2: 1. Paket pengadaan ATK,Kertas,Materi,Bahan komputer dan perlengkapan kantor lainnya
		7-01.7-01.0-00.0-00.01-05-01-2.06-9	Penyelenggaraan Rapat Koordinasi dan Konsultasi SKPD	1. Jumlah Laporan Penyelenggaraan Rapat Koordinasi dan Konsultasi SKPD		0,00	1. 5	1.616.000,00	1. 6.00 Laporan	2.000.000,00	1. 1.00 Laporan	0,00	1. 0.00 Laporan	0,00		0,00		0,00	1. 1 Laporan	0,00	1. 6 Laporan	1.616.000,00		0,00		TW 1: 1. Rakor dan penyediaan logistik di pelayanan umum TW 2: 1. Belum ada realisasi
		7-01.7-01.0-00.0-00.01-05-01-2.08	Penyediaan Jasa Penunjang Urusan Pemerintahan Daerah	1. Persentase Administrasi Umum Perangkat Daerah yang diselesaikan		0,00		47.327.693,00	1. 100.00 %	49.360.000,00	1. 32.69 %	8.031.416,00	1. 15.63 %	13.086.545,00		0,00		0,00	1. 48.32 %	21.117.961,00		68.445.654,00		0,00		TW 1: 1. (12/48)+(2/13)/2*100 TW 2: 1. (((12/48)+(4/13)/2*100))

Nomor Urut Program Prioritas	Sasaran Pembangunan Daerah	Kode	Urusan/Bidang Urusan Pemerintahan Daerah dan Program/Kegiatan	Indikator Kinerja Program (outcome) / Kegiatan (output)	Target RPJMD pada tahun 2021 s/d 2026		Realisasi Capaian Kinerja RPJMD s/d RKPD Tahun Lalu (2023)		Target Kinerja dan Anggaran RKPD Tahun Berjalan yang dievaluasi (2024)		Realisasi Kinerja Pada Triwulan								Realisasi Capaian Kinerja dan Anggaran RKPD yang Dievaluasi (2024)		Realisasi Kinerja dan Anggaran RPJMD s/d Tahun 2024 (Akhir Tahun Pelaksanaan RKPD)		Tingkat Capaian Kinerja dan Realisasi Anggaran RPJMD s/d Tahun 2024		Perangkat Daerah Penanggung Jawab	Keterangan
											I		II		III		IV									
1	2	3	4	5	6		7		8		9		10		11		12		13		14		15		16	17
					K	Rp.	K	Rp.	K	Rp.	K	Rp.	K	Rp.	K	Rp.	K	Rp.	K	Rp.	K	Rp.	K	Rp.		
		7-01.7-01.0-00.0-00.01-05-01-2.08-2	Penyediaan Jasa Komunikasi, Sumber Daya Air dan Listrik	1. Jumlah Laporan Penyediaan Jasa Komunikasi, Sumber Daya Air dan Listrik yang Disediakan		0,00	1. 48 2. 915 3. 94 4. 205281	11.032.197,00	1. 48.00 Laporan	11.000.000,00	1. 12.00 Laporan	2.007.355,00	1. 12.00 Laporan	1.262.482,00		0,00		0,00	1. 24 Laporan	3.269.837,00	1. 72 Laporan 2. 915 Laporan 3. 94 4. 205281	14.302.034,00		0,00		TW 1: 1. Pembayaran Tagihan Listrik, Air, Telepon dan Inetrnet bulan Januari sd Maret TW 2: 1. Pembayaran Telepon bulan April,Mei,Juni Pembayaran Air bulan April,Mei,Juni Pembayaran Listrik bulan April,Mei,Juni Pembayaran Internet bulan April,Mei,Juni
		7-01.7-01.0-00.0-00.01-05-01-2.08-4	Penyediaan Jasa Pelayanan Umum Kantor	1. Jumlah Laporan Penyediaan Jasa Pelayanan Umum Kantor yang Disediakan		0,00	1. 12	36.295.496,00	1. 13.00 Laporan	38.360.000,00	1. 2.00 Laporan	6.024.061,00	1. 5.00 Laporan	11.824.063,00		0,00		0,00	1. 7 Laporan	17.848.124,00	1. 19 Laporan	54.143.620,00		0,00		TW 1: 1. Pembayaran Jasa Tenaga Administrasi bulan Januari sd Februari TW 2: 1. Laporan petugas penunjang bualan Maret,April,Mei,Juni dan THR
		7-01.7-01.0-00.0-00.01-05-01-2.09	Pemeliharaan Barang Milik Daerah Penunjang Urusan Pemerintahan Daerah	1. Persentase BMD Penunjang Urusan Pemerintahan Daerah yang dipelihara		0,00		40.189.500,00	1. 100.00 %	27.081.500,00	1. 0.00 %	0,00	1. 25.00 %	0,00		0,00		0,00	1. 25 %	0,00		40.189.500,00		0,00		TW 1: 1. Belum ada realisasi TW 2: 1. (((2/4)+(0/1))/2)*100
		7-01.7-01.0-00.0-00.01-05-01-2.09-6	Pemeliharaan Peralatan dan Mesin Lainnya	1. Jumlah Peralatan dan Mesin Lainnya yang Dipelihara		0,00	1. 4	9.666.000,00	1. 4.00 Unit	6.060.800,00	1. 0.00 Unit	0,00	1. 2.00 Unit	0,00		0,00		0,00	1. 2 Unit	0,00	1. 6 Unit	9.666.000,00		0,00		TW 1: 1. Belum ada realisasi TW 2: 1. Pemeliharaan komputer/laptop dan printer
		7-01.7-01.0-00.0-00.01-05-01-2.09-9	Pemeliharaan/ Rehabilitasi Gedung Kantor dan Bangunan Lainnya	1. Jumlah Gedung Kantor dan Bangunan Lainnya yang Dipelihara/Direhabilitasi		0,00	1. 2	30.523.500,00	1. 1.00 Unit	21.020.700,00	1. 0.00 Unit	0,00	1. 0.00 Unit	0,00		0,00		0,00	1. 0 Unit	0,00	1. 2 Unit	30.523.500,00		0,00		TW 1: 1. Belum ada realisasi TW 2: 1. belum ada realisasi
		7-01.7-01.0-00.0-00.01-05-03	PROGRAM PEMBERDAYAAN MASYARAKAT DESA DAN KELURAHAN			0,00		867.528.550,00	1. 100.00 %	472.622.250,00	1. 50.00 %	91.946.000,00	1. 50.00 %	53.564.400,00		0,00		0,00	1. 100,00 %	145.510.400,00	1. 100,00 %	1.013.038.950,00	1. 100 %	0,00		TW 1: 1. =(1/2)*100=50 Musrenbang Kelurahan dan Pembangunan Jalan Paving TW 2: 1. (1/2)*100 = 50 Musrenbang Kelurahan dan Pembangunan Paving

Nomor Urut Program Prioritas	Sasaran Pembangunan Daerah	Kode	Urusan/Bidang Urusan Pemerintahan Daerah dan Program/Kegiatan	Indikator Kinerja Program (outcome) / Kegiatan (output)	Target RPJMD pada tahun 2021 s/d 2026		Realisasi Capaian Kinerja RPJMD s/d RKPD Tahun Lalu (2023)		Target Kinerja dan Anggaran RKPD Tahun Berjalan yang dievaluasi (2024)		Realisasi Kinerja Pada Triwulan								Realisasi Capaian Kinerja dan Anggaran RKPD yang Dievaluasi (2024)		Realisasi Kinerja dan Anggaran RPJMD s/d Tahun 2024 (Akhir Tahun Pelaksanaan RKPD)		Tingkat Capaian Kinerja dan Realisasi Anggaran RPJMD s/d Tahun 2024		Perangkat Daerah Penanggung Jawab	Keterangan
											I		II		III		IV									
1	2	3	4	5	6		7		8		9		10		11		12		13		14		15		16	17
					K	Rp.	K	Rp.	K	Rp.	K	Rp.	K	Rp.	K	Rp.	K	Rp.	K	Rp.	K	Rp.	K	Rp.		
		7-01.7-01.0-00.0-00.01-05-03-2.02	Kegiatan Pemberdayaan Kelurahan	1. Jumlah Laporan Hasil Pemberdayaan Kelurahan yang disusun		0,00		867.528.550,00	1. 2.00 Dokumen	472.622.250,00	1. 1.00 Dokumen	91.946.000,00	1. 1.00 Dokumen	53.564.400,00		0,00		0,00	1. 2 Dokumen	145.510.400,00		1.013.038.950,00		0,00		TW 1: 1. Dokumen Musrenbang Kelurahan dan Pembangunan Sarana dan Prasarana Kelurahan (pembangunan paving) TW 2: 1. Laporan Hasil Pemberdayaan Kelurahan
		7-01.7-01.0-00.0-00.01-05-03-2.02-1	Peningkatan Partisipasi Masyarakat dalam Forum Musyawarah Perencanaan Pembangunan di Kelurahan	1. Jumlah Lembaga Kemasyarakatan yang Berpartisipasi dalam Forum Musyawarah Perencanaan Pembangunan di Kelurahan		0,00	1. 1	4.273.500,00	1. 5.00 LembagaKemasyarakatan	5.000.000,00	1. 5.00 LembagaKemasyarakatan	0,00	1. 5.00 LembagaKemasyarakatan	4.550.000,00		0,00		0,00	1. 10 LembagaKemasyarakatan	4.550.000,00	1. 11 LembagaKemasyarakatan	8.823.500,00		0,00		TW 1: 1. Kegiatan Musrenbang Kelurahan TW 2: 1. Laporan Kegiatan Musrenbang Kelurahan (Lembaga Kemasyarakatan (RT, RW, LPM,PKK Karang Taruna/Karang Wreda dan kelompok rentan)
		7-01.7-01.0-00.0-00.01-05-03-2.02-2	Pembangunan Sarana dan Prasarana Kelurahan	1. Jumlah Sarana dan Prasarana Kelurahan yang Terbangun		0,00	1. 2	601.813.450,00	1. 2.00 Unit	283.622.250,00	1. 1.00 Unit	91.946.000,00	1. 0.00 Unit	39.620.000,00		0,00		0,00	1. 1 Unit	131.566.000,00	1. 3 Unit	733.379.450,00		0,00		TW 1: 1. Pembangunan jalan Paving TW 2: 1. Realisasi kegiatan sudah dilaksanakan TW 1
		7-01.7-01.0-00.0-00.01-05-03-2.02-3	Pemberdayaan Masyarakat di Kelurahan	1. Jumlah Pokmas dan Ormas yang Melaksanakan Pemberdayaan Masyarakat di Kelurahan		0,00	1. 5 2. 2	261.441.600,00	1. 5.00 Pokmas/ Ormas	184.000.000,00	1. 1.00 Pokmas/ Ormas	0,00	1. 2.00 Pokmas/ Ormas	9.394.400,00		0,00		0,00	1. 3 Pokmas/ Ormas	9.394.400,00	1. 8 Pokmas/ Ormas 2. 2 Pokmas/ Ormas	270.836.000,00		0,00		TW 1: 1. Fasilitasi kegiatan RT/RW TW 2: 1. Pokmas/Ormas (Pembinaan RT/RW dan PMT Balita)
		7-01.7-01.0-00.0-00.01-05-04	PROGRAM KOORDINASI KETENTRAMAN DAN KETERTIBAN UMUM			0,00		0,00	1. 100.00 %	38.159.500,00	1. 25.00 %	0,00	1. 25.00 %	0,00		0,00		0,00	1. 50,00 %	0,00	1. 50,00 %	0,00	1. 50 %	0,00		TW 1: 1. (3/12) x 100% TW 2: 1. 3/12 x 100%
		7-01.7-01.0-00.0-00.01-05-04-2.01	Koordinasi Upaya Penyelenggaraan Ketenteraman dan Ketertiban Umum	1. Jumlah Laporan Hasil Koordinasi Upaya Penyelenggaraan Ketentraman dan Ketertiban Umum yang disusun		0,00		0,00	1. 12.00 Dokumen	38.159.500,00	1. 3.00 Dokumen	0,00	1. 3.00 Dokumen	0,00		0,00		0,00	1. 6 Dokumen	0,00		0,00		0,00		TW 1: 1. Laporan Fasilitasi Kegiatan Sinergitas dengan POLRI, TNI dan Instansi vertikal di wilayah Kelurahan bulan Januari sd Maret TW 2: 1. Laporan Sinergitas bulan April,Mei dan Juni

Nomor Urut Program Prioritas	Sasaran Pembangunan Daerah	Kode	Urusan/Bidang Urusan Pemerintahan Daerah dan Program/Kegiatan	Indikator Kinerja Program (outcome) / Kegiatan (output)	Target RPJMD pada tahun 2021 s/d 2026		Realisasi Capaian Kinerja RPJMD s/d RKPD Tahun Lalu (2023)		Target Kinerja dan Anggaran RKPD Tahun Berjalan yang dievaluasi (2024)		Realisasi Kinerja Pada Triwulan								Realisasi Capaian Kinerja dan Anggaran RKPD yang Dievaluasi (2024)		Realisasi Kinerja dan Anggaran RPJMD s/d Tahun 2024 (Akhir Tahun Pelaksanaan RKPD)		Tingkat Capaian Kinerja dan Realisasi Anggaran RPJMD s/d Tahun 2024		Perangkat Daerah Penanggung Jawab	Keterangan
											I		II		III		IV									
1	2	3	4	5	6		7		8		9		10		11		12		13		14		15		16	17
					K	Rp.	K	Rp.	K	Rp.	K	Rp.	K	Rp.	K	Rp.	K	Rp.	K	Rp.	K	Rp.	K	Rp.		
		7-01.7-01.0-00.0-00.01-05-04-2.01-1	Sinergitas dengan Kepolisian Negara Republik Indonesia, Tentara Nasional Indonesia dan Instansi Vertikal di Wilayah Kecamatan	1. Jumlah Laporan Hasil Sinergitas dengan Kepolisian Negara Republik Indonesia, Tentara Nasional Indonesia dan Instansi Vertikal di Wilayah Kecamatan		0,00		0,00	1. 12.00 Laporan	38.159.500,00	1. 3.00 Laporan	0,00	1. 3.00 Laporan	0,00		0,00		0,00	1. 6 Laporan	0,00	1. 6 Laporan	0,00		0,00		TW 1: 1. Dokumen Laporan bulan Januari sd Maret TW 2: 1. Laporan Sinergitas bulan April,Mei,Juni
		7-01.0-00.0-00.01-06	KELURAHAN KELUTAN			0,00		1.170.587.158,00		625.863.800,00		130.268.670,00		103.975.930,00		0,00		0,00		234.244.600,00		1.404.831.758,00		0,00		
		7-01.7-01.0-00.0-00.01-06-01	PROGRAM PENUNJANG URUSAN PEMERINTAHAN DAERAH KABUPATEN/KOTA			0,00		277.070.708,00	1. 100.00 % 2. 100.00 % 3. 100.00 %	115.261.500,00	1. 20.00 % 2. 0.00 % 3. 25.00 %	14.621.570,00	1. 41.77 % 2. 0.00 % 3. 25.00 %	32.494.630,00		0,00		0,00	1. 61,77 % 2. 0,00 % 3. 50,00 %	47.116.200,00	1. 61,77 % 2. 0,00 % 3. 50,00 %	324.186.908,00	1. 61 1 2. 0 3. 0	0,00		TW 1: 1. (((25/100)+(11/100)+(24/100)/3)*100))) 2. - 3. Pemeliharaan Komputer TW 2: 1. (75+34,67+15,63)/3x100% = 41,77 2. - 3. (50/2) x 100% = 25
		7-01.7-01.0-00.0-00.01-06-01-2.02	Administrasi Keuangan Perangkat Daerah	1. Persentase Administrasi Keuangan Perangkat Daerah yang diselesaikan		0,00		123.169.297,00	1. 100.00 %	21.720.000,00	1. 25.00 %	0,00	1. 25.00 %	6.990.000,00		0,00		0,00	1. 50 %	6.990.000,00		130.159.297,00		0,00		TW 1: 1. (1/4)x100% TW 2: 1. 3/12*100%
		7-01.7-01.0-00.0-00.01-06-01-2.02-2	Penyediaan Administrasi Pelaksanaan Tugas ASN	1. Jumlah Dokumen Hasil Penyediaan Administrasi Pelaksanaan Tugas ASN		0,00	1. 12	123.169.297,00	1. 4.00 Dokumen	21.720.000,00	1. 1.00 Dokumen	0,00	1. 3.00 Dokumen	6.990.000,00		0,00		0,00	1. 4 Dokumen	6.990.000,00	1. 16 Dokumen	130.159.297,00		0,00		TW 1: 1. Honorarium Pengelola Keuangan bulan Januari sd Maret TW 2: 1. Dokumen laporan Administrasi Pelaks.Tugas ASN bulan April,Mei,Juni
		7-01.7-01.0-00.0-00.01-06-01-2.06	Administrasi Umum Perangkat Daerah	1. Persentase Administrasi Umum Perangkat Daerah yang diselesaikan		0,00		48.736.479,00	1. 100.00 %	17.718.200,00	1. 11.50 %	2.710.700,00	1. 34.67 %	3.933.350,00		0,00		0,00	1. 46.17 %	6.644.050,00		55.380.529,00		0,00		TW 1: 1. ((((((0/2)+(1/5)+(1/8)+(1/4)+(0/6)/5)*100)))) TW 2: 1. ((((((1/2)+(2/5)+(2/8)+(1/4)+(2/6))/5)*100)))
		7-01.7-01.0-00.0-00.01-06-01-2.06-1	Penyediaan Komponen Instalasi Listrik/Penerangan Bangunan Kantor	1. Jumlah Paket Komponen Instalasi Listrik/Penerangan Bangunan Kantor yang Disediakan		0,00	1. 1	1.175.500,00	1. 2.00 Paket	1.180.000,00	1. 0.00 Paket	0,00	1. 1.00 Paket	500.000,00		0,00		0,00	1. 1 Paket	500.000,00	1. 2 Paket	1.675.500,00		0,00		TW 1: 1. Belum ada realisasi TW 2: 1. Paket pengadaan alat listrik/Elektronik

Nomor Urut Program Prioritas	Sasaran Pembangunan Daerah	Kode	Urusan/Bidang Urusan Pemerintahan Daerah dan Program/Kegiatan	Indikator Kinerja Program (outcome) / Kegiatan (output)	Target RPJMD pada tahun 2021 s/d 2026		Realisasi Capaian Kinerja RPJMD s/d RKPD Tahun Lalu (2023)		Target Kinerja dan Anggaran RKPD Tahun Berjalan yang dievaluasi (2024)		Realisasi Kinerja Pada Triwulan								Realisasi Capaian Kinerja dan Anggaran RKPD yang Dievaluasi (2024)		Realisasi Kinerja dan Anggaran RPJMD s/d Tahun 2024 (Akhir Tahun Pelaksanaan RKPD)		Tingkat Capaian Kinerja dan Realisasi Anggaran RPJMD s/d Tahun 2024		Perangkat Daerah Penanggung Jawab	Keterangan
											I		II		III		IV									
1	2	3	4	5	6		7		8		9		10		11		12		13		14		15		16	17
					K	Rp.	K	Rp.	K	Rp.	K	Rp.	K	Rp.	K	Rp.	K	Rp.	K	Rp.	K	Rp.	K	Rp.		
		7-01.7-01.0-00.0-00.01-06-01-2.06-4	Penyediaan Bahan Logistik Kantor	1. Jumlah Paket Bahan Logistik Kantor yang Disediakan		0,00	1. 10	33.107.000,00	1. 5.00 Paket	1.000.000,00	1. 1.00 Paket	0,00	1. 2.00 Paket	422.400,00		0,00		0,00	1. 3 Paket	422.400,00	1. 13 Paket	33.529.400,00		0,00		TW 1: 1. Penyediaan bahan logistik pelayanan umum TW 2: 1. Paket Logistik Kantor
		7-01.7-01.0-00.0-00.01-06-01-2.06-5	Penyediaan Barang Cetakan dan Penggandaan	1. Jumlah Paket Barang Cetakan dan Penggandaan yang Disediakan		0,00	1. 10	1.995.000,00	1. 8.00 Paket	2.000.000,00	1. 1.00 Paket	306.250,00	1. 2.00 Paket	693.750,00		0,00		0,00	1. 3 Paket	1.000.000,00	1. 13 Paket	2.995.000,00		0,00		TW 1: 1. Cetak Blanko, Banner dan Fotocopy TW 2: 1. Paket Cetakan dan Penggandaan (fotocopi)
		7-01.7-01.0-00.0-00.01-06-01-2.06-7	Penyediaan Bahan/Material	1. Jumlah Paket Bahan/Material yang Disediakan		0,00	1. 12	9.990.979,00	1. 4.00 Paket	10.038.200,00	1. 1.00 Paket	2.404.450,00	1. 1.00 Paket	1.838.700,00		0,00		0,00	1. 2 Paket	4.243.150,00	1. 14 Paket	14.234.129,00		0,00		TW 1: 1. Belanja ATK, Kertas, Materi dan Bahan Komputer TW 2: 1. Paket pengadaan ATK,Kertas,Materi,Bahan komputer dan perlengkapan kantor lainnya
		7-01.7-01.0-00.0-00.01-06-01-2.06-9	Penyelenggaraan Rapat Koordinasi dan Konsultasi SKPD	1. Jumlah Laporan Penyelenggaraan Rapat Koordinasi dan Konsultasi SKPD		0,00	1. 6	2.468.000,00	1. 6.00 Laporan	3.500.000,00	1. 0.00 Laporan	0,00	1. 2.00 Laporan	478.500,00		0,00		0,00	1. 2 Laporan	478.500,00	1. 8 Laporan	2.946.500,00		0,00		TW 1: 1. Belum ada realisasi TW 2: 1. Laporan Rakor SKPD bulan April dan Mei
		7-01.7-01.0-00.0-00.01-06-01-2.08	Penyediaan Jasa Penunjang Urusan Pemerintahan Daerah	1. Persentase Administrasi Umum Perangkat Daerah yang diselesaikan		0,00		69.141.382,00	1. 100.00 %	61.421.800,00	1. 24.03 %	10.824.870,00	1. 15.63 %	19.670.780,00		0,00		0,00	1. 39.66 %	30.495.650,00		99.637.032,00		0,00		TW 1: 1. (12/48)+(3/13)/2*100 % TW 2: 1. (((12/48)+(4/13)/2*100))
		7-01.7-01.0-00.0-00.01-06-01-2.08-2	Penyediaan Jasa Komunikasi, Sumber Daya Air dan Listrik	1. Jumlah Laporan Penyediaan Jasa Komunikasi, Sumber Daya Air dan Listrik yang Disediakan		0,00	1. 48 2. 558 4. 216900	10.771.650,00	1. 48.00 Laporan	8.000.000,00	1. 12.00 Laporan	1.799.850,00	1. 12.00 Laporan	1.833.250,00		0,00		0,00	1. 24 Laporan	3.633.100,00	1. 72 Laporan 2. 558 Laporan 3. 0 4. 216900	14.404.750,00		0,00		TW 1: 1. Pembayaran tagihan Listrik, Air, Telepon dan Internet bulan Januari sd Maret TW 2: 1. Pembayaran Telepon bulan April,Mei,Juni Pembayaran Air bulan April,Mei,Juni Pembayaran Listrik bulan April,Mei,Juni Pembayaran Internet bulan April,Mei,Juni

Nomor Urut Program Prioritas	Sasaran Pembangunan Daerah	Kode	Urusan/Bidang Urusan Pemerintahan Daerah dan Program/Kegiatan	Indikator Kinerja Program (outcome) / Kegiatan (output)	Target RPJMD pada tahun 2021 s/d 2026		Realisasi Capaian Kinerja RPJMD s/d RKPD Tahun Lalu (2023)		Target Kinerja dan Anggaran RKPD Tahun Berjalan yang dievaluasi (2024)		Realisasi Kinerja Pada Triwulan								Realisasi Capaian Kinerja dan Anggaran RKPD yang Dievaluasi (2024)		Realisasi Kinerja dan Anggaran RPJMD s/d Tahun 2024 (Akhir Tahun Pelaksanaan RKPD)		Tingkat Capaian Kinerja dan Realisasi Anggaran RPJMD s/d Tahun 2024		Perangkat Daerah Penanggung Jawab	Keterangan
											I		II		III		IV									
1	2	3	4	5	6		7		8		9		10		11		12		13		14		15		16	17
					K	Rp.	K	Rp.	K	Rp.	K	Rp.	K	Rp.	K	Rp.	K	Rp.	K	Rp.	K	Rp.	K	Rp.		
		7-01.7-01.0-00.0-00.01-06-01-2.08-4	Penyediaan Jasa Pelayanan Umum Kantor	1. Jumlah Laporan Penyediaan Jasa Pelayanan Umum Kantor yang Disediakan		0,00	1. 12	58.369.732,00	1. 13.00 Laporan	53.421.800,00	1. 3.00 Laporan	9.025.020,00	1. 4.00 Laporan	17.837.530,00		0,00		0,00	1. 7 Laporan	26.862.550,00	1. 19 Laporan	85.232.282,00		0,00		TW 1: 1. Pembayaran belanja Jasa Tenaga Administrasi bulan Januari sd Maret TW 2: 1. Laporan petugas penunjang bualan April,Mei,Juni dan THR
		7-01.7-01.0-00.0-00.01-06-01-2.09	Pemeliharaan Barang Milik Daerah Penunjang Urusan Pemerintahan Daerah	1. Persentase BMD Penunjang Urusan Pemerintahan Daerah yang dipelihara		0,00		36.023.550,00	1. 100.00 %	14.401.500,00	1. 25.00 %	1.086.000,00	1. 25.00 %	1.900.500,00		0,00		0,00	1. 50 %	2.986.500,00		39.010.050,00		0,00		TW 1: 1. (1/2)+(0/1)/2x100% TW 2: 1. (((1/2)+(0/1))/2)*100
		7-01.7-01.0-00.0-00.01-06-01-2.09-6	Pemeliharaan Peralatan dan Mesin Lainnya	1. Jumlah Peralatan dan Mesin Lainnya yang Dipelihara		0,00	1. 5	15.649.000,00	1. 2.00 Unit	7.360.000,00	1. 1.00 Unit	1.086.000,00	1. 1.00 Unit	1.900.500,00		0,00		0,00	1. 2 Unit	2.986.500,00	1. 7 Unit	18.635.500,00		0,00		TW 1: 1. Belanja Perawatan Komputer dan STNK TW 2: 1. Pemeliharaan Komputer/notebook
		7-01.7-01.0-00.0-00.01-06-01-2.09-9	Pemeliharaan/ Rehabilitasi Gedung Kantor dan Bangunan Lainnya	1. Jumlah Gedung Kantor dan Bangunan Lainnya yang Dipelihara/Direhabilitasi		0,00	1. 1	20.374.550,00	1. 1.00 Unit	7.041.500,00	1. 0.00 Unit	0,00	1. 0.00 Unit	0,00		0,00		0,00	1. 0 Unit	0,00	1. 1 Unit	20.374.550,00		0,00		TW 1: 1. Belum ada realisasi TW 2: 1. Belum ada realisasi
		7-01.7-01.0-00.0-00.01-06-03	PROGRAM PEMBERDAYAAN MASYARAKAT DESA DAN KELURAHAN			0,00		893.516.450,00	1. 100.00 %	472.442.800,00	1. 50.00 %	115.647.100,00	1. 50.00 %	62.346.450,00		0,00		0,00	1. 100,00 %	177.993.550,00	1. 100,00 %	1.071.510.000,00	1. 100 %	0,00		TW 1: 1. Fasilitasi kegiatan Pemberdayaan Masyarakat Kelurahan TW 2: 1. (1/2)*100 = 50 Musrenbang Kelurahan dan Pembangunan Paving
		7-01.7-01.0-00.0-00.01-06-03-2.02	Kegiatan Pemberdayaan Kelurahan	1. Jumlah Laporan Hasil Pemberdayaan Kelurahan yang disusun		0,00		893.516.450,00	1. 2.00 Dokumen	472.442.800,00	1. 1.00 Dokumen	115.647.100,00	1. 1.00 Dokumen	62.346.450,00		0,00		0,00	1. 2 Dokumen	177.993.550,00		1.071.510.000,00		0,00		TW 1: 1. Laporan Kegiatan Pemberdayaan Masyarakat Kelurahan Kelutan TW 2: 1. Laporan Hasil Pemberdayaan Kelurahan

Nomor Urut Program Prioritas	Sasaran Pembangunan Daerah	Kode	Urusan/Bidang Urusan Pemerintahan Daerah dan Program/Kegiatan	Indikator Kinerja Program (outcome) / Kegiatan (output)	Target RPJMD pada tahun 2021 s/d 2026		Realisasi Capaian Kinerja RPJMD s/d RKPD Tahun Lalu (2023)		Target Kinerja dan Anggaran RKPD Tahun Berjalan yang dievaluasi (2024)		Realisasi Kinerja Pada Triwulan								Realisasi Capaian Kinerja dan Anggaran RKPD yang Dievaluasi (2024)		Realisasi Kinerja dan Anggaran RPJMD s/d Tahun 2024 (Akhir Tahun Pelaksanaan RKPD)		Tingkat Capaian Kinerja dan Realisasi Anggaran RPJMD s/d Tahun 2024		Perangkat Daerah Penanggung Jawab	Keterangan
											I		II		III		IV									
1	2	3	4	5	6		7		8		9		10		11		12		13		14		15		16	17
					K	Rp.	K	Rp.	K	Rp.	K	Rp.	K	Rp.	K	Rp.	K	Rp.	K	Rp.	K	Rp.	K	Rp.		
		7-01.7-01.0-00.0-00.01-06-03-2.02-1	Peningkatan Partisipasi Masyarakat dalam Forum Musyawarah Perencanaan Pembangunan di Kelurahan	1. Jumlah Lembaga Kemasyarakatan yang Berpartisipasi dalam Forum Musyawarah Perencanaan Pembangunan di Kelurahan		0,00	1. 1	4.931.300,00	1. 5.00 LembagaKemasyarakatan	5.000.000,00	1. 5.00 LembagaKemasyarakatan	4.936.000,00	1. 0.00 LembagaKemasyarakatan	0,00		0,00		0,00	1. 5 LembagaKemasyarakatan	4.936.000,00	1. 6 LembagaKemasyarakatan	9.867.300,00		0,00		TW 1: 1. Fasilitasi Musrenbang dan Musrena Keren Kelurahan Kelutan TW 2: 1. Kegiatan sudah selesai pada TW 1
		7-01.7-01.0-00.0-00.01-06-03-2.02-2	Pembangunan Sarana dan Prasarana Kelurahan	1. Jumlah Sarana dan Prasarana Kelurahan yang Terbangun		0,00	1. 2	582.941.200,00	1. 2.00 Unit	321.842.800,00	1. 1.00 Unit	94.303.000,00	1. 0.00 Unit	40.055.000,00		0,00		0,00	1. 1 Unit	134.358.000,00	1. 3 Unit	717.299.200,00		0,00		TW 1: 1. Pemeliharaan/Pembangunan jalan paving TW 2: 1. Realisasi kegiatan pada TW 1
		7-01.7-01.0-00.0-00.01-06-03-2.02-3	Pemberdayaan Masyarakat di Kelurahan	1. Jumlah Pokmas dan Ormas yang Melaksanakan Pemberdayaan Masyarakat di Kelurahan		0,00	1. 10 2. 2	305.643.950,00	1. 5.00 Pokmas/ Ormas	145.600.000,00	1. 2.00 Pokmas/ Ormas	16.408.100,00	1. 2.00 Pokmas/ Ormas	22.291.450,00		0,00		0,00	1. 4 Pokmas/ Ormas	38.699.550,00	1. 14 Pokmas/ Ormas 2. 2 Pokmas/ Ormas	344.343.500,00		0,00		TW 1: 1. Fasilitasi Kegiatan Kelompok Masyarakat/RT/RW TW 2: 1. Pokmas/Ormas (RT/RW dan PMT Balita)
		7-01.7-01.0-00.0-00.01-06-04	PROGRAM KOORDINASI KETENTRAMAN DAN KETERTIBAN UMUM			0,00		0,00	1. 100.00 %	38.159.500,00	1. 25.00 %	0,00	1. 25.00 %	9.134.850,00		0,00		0,00	1. 50,00 %	9.134.850,00	1. 50,00 %	9.134.850,00	1. 50 %	0,00		TW 1: 1. (3/12) x 100% TW 2: 1. 3/12 x 100%
		7-01.7-01.0-00.0-00.01-06-04-2.01	Koordinasi Upaya Penyelenggaraan Ketenteraman dan Ketertiban Umum	1. Jumlah Laporan Hasil Koordinasi Upaya Penyelenggaraan Ketentraman dan Ketertiban Umum yang disusun		0,00		0,00	1. 12.00 Dokumen	38.159.500,00	1. 3.00 Dokumen	0,00	1. 3.00 Dokumen	9.134.850,00		0,00		0,00	1. 6 Dokumen	9.134.850,00		9.134.850,00		0,00		TW 1: 1. Laporan Fasilitasi Kegiatan Sinergitas dengan POLRI, TNI dan Instansi vertikal di wilayah Kelurahan bulan Januari sd Maret TW 2: 1. Lap.bulanan kegiatan Sinergitas bulan April,Mei dan juni
		7-01.7-01.0-00.0-00.01-06-04-2.01-1	Sinergitas dengan Kepolisian Negara Republik Indonesia, Tentara Nasional Indonesia dan Instansi Vertikal di Wilayah Kecamatan	1. Jumlah Laporan Hasil Sinergitas dengan Kepolisian Negara Republik Indonesia, Tentara Nasional Indonesia dan Instansi Vertikal di Wilayah Kecamatan		0,00		0,00	1. 12.00 Laporan	38.159.500,00	1. 3.00 Laporan	0,00	1. 3.00 Laporan	9.134.850,00		0,00		0,00	1. 6 Laporan	9.134.850,00	1. 6 Laporan	9.134.850,00		0,00		TW 1: 1. Dokumen Laporan bulan Januari sd Maret TW 2: 1. Laporan Sinergitas bulan April,Mei,Juni

Nomor Urut Program Prioritas	Sasaran Pembangunan Daerah	Kode	Urusan/Bidang Urusan Pemerintahan Daerah dan Program/Kegiatan	Indikator Kinerja Program (outcome) / Kegiatan (output)	Target RPJMD pada tahun 2021 s/d 2026		Realisasi Capaian Kinerja RPJMD s/d RKPD Tahun Lalu (2023)		Target Kinerja dan Anggaran RKPD Tahun Berjalan yang dievaluasi (2024)		Realisasi Kinerja Pada Triwulan								Realisasi Capaian Kinerja dan Anggaran RKPD yang Dievaluasi (2024)		Realisasi Kinerja dan Anggaran RPJMD s/d Tahun 2024 (Akhir Tahun Pelaksanaan RKPD)		Tingkat Capaian Kinerja dan Realisasi Anggaran RPJMD s/d Tahun 2024		Perangkat Daerah Penanggung Jawab	Keterangan
											I		II		III		IV									
1	2	3	4	5	6		7		8		9		10		11		12		13		14		15		16	17
					K	Rp.	K	Rp.	K	Rp.	K	Rp.	K	Rp.	K	Rp.	K	Rp.	K	Rp.	K	Rp.	K	Rp.		
		7-01.0-00.0-00.10	KECAMATAN MUNJUNGAN			2.671.786.000,00		5.644.661.080,00		2.236.475.708,00		468.358.240,00		488.061.531,00		0,00		0,00		956.419.771,00		6.601.080.851,00		247,07		
		7-01.0-00.0-00.10-01	KECAMATAN MUNJUNGAN			2.671.786.000,00		5.644.661.080,00		2.236.475.708,00		468.358.240,00		488.061.531,00		0,00		0,00		956.419.771,00		6.601.080.851,00		247,07		
		7-01.7-01.0-00.0-00.10-01-01	PROGRAM PENUNJANG URUSAN PEMERINTAHAN DAERAH KABUPATEN/KOTA	1. Cakupan pelayanan jasa administrasi perkantoran yang difasilitasi 2. Persentase nilai aset dalam kondisi baik 3. Persentase Ketersediaan Dokumen Perencanaan, Penganggaran, dan Evaluasi Kinerja Perangkat Daerah	1. 100.00 % 2. 100.00 % 3. 100.00 %	2.432.286.000,00		5.242.794.582,00	1. 100.00 % 2. 100.00 % 3. 100.00 %	2.121.858.108,00	1. 95.66 % 2. 26.23 % 3. 26.59 %	449.513.740,00	1. 0.00 % 2. 18.03 % 3. 21.02 %	470.478.781,00		0,00		0,00	1. 95,66 % 2. 44,26 % 3. 47,61 %	919.992.521,00	1. 95,66 % 2. 44,26 % 3. 47,61 %	6.162.787.103,00	1. 95 % 2. 44 % 3. 47 %	253,37		TW 1: 1. = (Nilai Aset dalam Kondisi Baik/ Total Aset)x100 = (2.289.011.043/2.392.948.593)x100 = 95,66 2. PK tahun 2024 (1 Dokumen), Rencana Aksi Tahun 2024 (1 Dokumen), DPA Tahun 2024 (1 Dokumen), Dialog Kinerja (1 Dokumen), LKjIP (1 Dokumen), Laporan Capaian Output (1 Dokumen), LAPDU (3 Dokumen), Evaluasi Renja (1 Dokumen), Laporan hasil capaian SKM organisasi bulan jan s/d februari dan tahun 2023 (3 Dokumen), Evaluasi/Pemantauan Rencana Aksi (1 Dokumen), Laporan Evaluasi Dialog Kinerja (1 Dokumen), Data Dukung LKPJ (1 Dokumen) = (16/61)x100 =26,23 3. =((38,71+29,17+25+13,46))/4 =26,59 TW 2: 1. Capaian kinerja sudah terealisasi di TW 1 2. =(11/61)*100=18,03 3. =(19,66+20,83+25+18,59)/4*100=21,02

Nomor Urut Program Prioritas	Sasaran Pembangunan Daerah	Kode	Urusan/Bidang Urusan Pemerintahan Daerah dan Program/Kegiatan	Indikator Kinerja Program (outcome) / Kegiatan (output)	Target RPJMD pada tahun 2021 s/d 2026		Realisasi Capaian Kinerja RPJMD s/d RKPD Tahun Lalu (2023)		Target Kinerja dan Anggaran RKPD Tahun Berjalan yang dievaluasi (2024)		Realisasi Kinerja Pada Triwulan								Realisasi Capaian Kinerja dan Anggaran RKPD yang Dievaluasi (2024)		Realisasi Kinerja dan Anggaran RPJMD s/d Tahun 2024 (Akhir Tahun Pelaksanaan RKPD)		Tingkat Capaian Kinerja dan Realisasi Anggaran RPJMD s/d Tahun 2024		Perangkat Daerah Penanggung Jawab	Keterangan
											I		II		III		IV									
1	2	3	4	5	6		7		8		9		10		11		12		13		14		15		16	17
					K	Rp.	K	Rp.	K	Rp.	K	Rp.	K	Rp.	K	Rp.	K	Rp.	K	Rp.	K	Rp.	K	Rp.		
		7-01.7-01.0-00.0-00.10-01-01-2.01	Perencanaan, Penganggaran, dan Evaluasi Kinerja Perangkat Daerah	1. Jumlah Dokumen Perencanaan, Penganggaran, dan Evaluasi Kinerja Perangkat Daerah yang disusun		0,00		21.519.250,00	1. 61.00 Dokumen	9.023.200,00	1. 16.00 Dokumen	0,00	1. 11.00 Dokumen	1.675.250,00		0,00		0,00	1. 27 Dokumen	1.675.250,00		23.194.500,00		0,00		TW 1: 1. PK Tahun 2024 (1 Dokumen), Rencana Aksi 2024 (1 Dokumen), DPA 2024 (1 Dokumen), Dialog Kinerja (1 Dokumen), LKjIP (1 Dokumen), Laporan Capaian Output (1 Dokumen), Penyusunan Laporan Terpadu (3 Dokumen), Evaluasi Renja (1 Dokumen), Laporan hasil capaian SKM organisasi bulan januari s/d februari 2024 dan Tahunan (3 Dokumen), Evaluasi/ Pemantauan Rencana Aksi (1 Dokumen), Laporan Evaluasi Dialog Kinerja (1 Dokumen), Data Dukung LKPJ 2023 (1 Dokumen) TW 2: 1. Capaian output (1), Lapdu (3), Evaluasi Renja (1), Laporan hasil capaian SKM (4), Evaluasi Pemantauan Rencana Aksi (1), Laporan Evaluasi Dialog Kinerja (1)
		7-01.7-01.0-00.0-00.10-01-01-2.01-1	Penyusunan Dokumen Perencanaan Perangkat Daerah	1. Jumlah Dokumen Perencanaan Perangkat Daerah		0,00	1. 14	16.121.500,00	1. 15.00 Dokumen	8.348.200,00	1. 4.00 Dokumen	0,00	1. 0.00 Dokumen	1.015.000,00		0,00		0,00	1. 4 Dokumen	1.015.000,00	1. 18 Dokumen	17.136.500,00		0,00		TW 1: 1. PK Tahun 2024 (1 Dokumen), Rencana Aksi Tahun 2024 (1 Dokumen), DPA Tahun 2024 (1 Dokumen), Penyusunan Dialog Kinerja Tahun 2024 (1 Dokumen) TW 2: 1. blm ada realisasi kinerja di TW 2

Nomor Urut Program Prioritas	Sasaran Pembangunan Daerah	Kode	Urusan/Bidang Urusan Pemerintahan Daerah dan Program/Kegiatan	Indikator Kinerja Program (outcome) / Kegiatan (output)	Target RPJMD pada tahun 2021 s/d 2026		Realisasi Capaian Kinerja RPJMD s/d RKPD Tahun Lalu (2023)		Target Kinerja dan Anggaran RKPD Tahun Berjalan yang dievaluasi (2024)		Realisasi Kinerja Pada Triwulan								Realisasi Capaian Kinerja dan Anggaran RKPD yang Dievaluasi (2024)		Realisasi Kinerja dan Anggaran RPJMD s/d Tahun 2024 (Akhir Tahun Pelaksanaan RKPD)		Tingkat Capaian Kinerja dan Realisasi Anggaran RPJMD s/d Tahun 2024		Perangkat Daerah Penanggung Jawab	Keterangan
											I		II		III		IV									
1	2	3	4	5	6		7		8		9		10		11		12		13		14		15		16	17
					K	Rp.	K	Rp.	K	Rp.	K	Rp.	K	Rp.	K	Rp.	K	Rp.	K	Rp.	K	Rp.	K	Rp.		
		7-01.7-01.0-00.0-00.10-01-01-2.01-6	Koordinasi dan Penyusunan Laporan Capaian Kinerja dan Ikhtisar Realisasi Kinerja SKPD	1. Jumlah Laporan Capaian Kinerja dan Ikhtisar Realisasi Kinerja SKPD dan Laporan Hasil Koordinasi Penyusunan Laporan Capaian Kinerja dan Ikhtisar Realisasi Kinerja SKPD		0,00	1. 45	5.397.750,00	1. 46.00 Laporan	675.000,00	1. 12.00 Laporan	0,00	1. 11.00 Laporan	660.250,00		0,00		0,00	1. 23 Laporan	660.250,00	1. 68 Laporan	6.058.000,00		0,00		TW 1: 1. LKjIP (1 laporan), Laporan Capaian Output (1 Laporan), Lapdu (3 Laporan), Evaluasi Renja (1 Laporan), Laporan hasil SKM Bulanan dan Tahunan (3 Laporan), Evaluasi/Pemantauan Rencana Aksi (1 Laporan), Laporan Evaluasi Dialog Kinerja (1 Laporan), Data Dukung LKPJ tahun 2023 (1 Laporan) TW 2: 1. Capaian Output (1), Lapdu (3), Evaluasi Renja (1), Lap hasil Capaian SKM (4), Evaluasi Pemantauan Rencana Aksi (1), Evaluasi Dialog Kinerja TW (1)
		7-01.7-01.0-00.0-00.10-01-01-2.02	Administrasi Keuangan Perangkat Daerah	1. Persentase Administrasi Keuangan Perangkat Daerah yang di selesaikan		0,00		4.684.664.260,00	1. 100.00 %	1.931.064.858,00	1. 38.71 %	416.661.642,00	1. 19.66 %	441.476.175,00		0,00		0,00	1. 58.37 %	858.137.817,00		5.542.802.077,00		0,00		TW 1: 1. = ((13/15)+(10/36)+(62/371)+(9/38))/4=38,71 TW 2: 1. ((0)+(10/36)+(91/371)+(10/38))/4*100=19,66
		7-01.7-01.0-00.0-00.10-01-01-2.02-1	Penyediaan Gaji dan Tunjangan ASN	1. Jumlah Orang yang Menerima Gaji dan Tunjangan ASN		0,00	1. 48	4.510.639.260,00	1. 15.00 Orang/bulan	1.883.952.858,00	1. 13.00 Orang/bulan	416.661.642,00	1. 0.00 Orang/bulan	428.507.675,00		0,00		0,00	1. 13 Orang/bulan	845.169.317,00	1. 61 Orang/bulan	5.355.808.577,00		0,00		TW 1: 1. Jumlah ASN Penerima Gaji dan Tunjangan TW 1 : 13 orang/bulan (bukan merupakan nilai komulatif) TW 2: 1. Capaian Kinerja sudah Terealisasi di TW I

Nomor Urut Program Prioritas	Sasaran Pembangunan Daerah	Kode	Urusan/Bidang Urusan Pemerintahan Daerah dan Program/Kegiatan	Indikator Kinerja Program (outcome) / Kegiatan (output)	Target RPJMD pada tahun 2021 s/d 2026		Realisasi Capaian Kinerja RPJMD s/d RKPD Tahun Lalu (2023)		Target Kinerja dan Anggaran RKPD Tahun Berjalan yang dievaluasi (2024)		Realisasi Kinerja Pada Triwulan								Realisasi Capaian Kinerja dan Anggaran RKPD yang Dievaluasi (2024)		Realisasi Kinerja dan Anggaran RPJMD s/d Tahun 2024 (Akhir Tahun Pelaksanaan RKPD)		Tingkat Capaian Kinerja dan Realisasi Anggaran RPJMD s/d Tahun 2024		Perangkat Daerah Penanggung Jawab	Keterangan
											I		II		III		IV									
1	2	3	4	5	6		7		8		9		10		11		12		13		14		15		16	17
					K	Rp.	K	Rp.	K	Rp.	K	Rp.	K	Rp.	K	Rp.	K	Rp.	K	Rp.	K	Rp.	K	Rp.		
		7-01.7-01.0-00.0-00.10-01-01-2.02-2	Penyediaan Administrasi Pelaksanaan Tugas ASN	1. Jumlah Dokumen Hasil Penyediaan Administrasi Pelaksanaan Tugas ASN		0,00	1. 34	172.050.000,00	1. 36.00 Dokumen	45.112.000,00	1. 10.00 Dokumen	0,00	1. 10.00 Dokumen	10.995.000,00		0,00		0,00	1. 20 Dokumen	10.995.000,00	1. 54 Dokumen	183.045.000,00		0,00		TW 1: 1. Lap. Gaji Bulanan Januari, Februari, Maret, Kekurangan Gaji jan s/d Maret, THR (5 Dokumen), TPP Januari, Pebruari, THR Komponen TPP (3 Dokumen), Laporan HR Pengelola Keuangan (1 Laporan), Laporan Hr Penatausahaan Barang (1 Laporan) TW 2: 1. Laporan Gaji April s/d Juni (3), Laporan Gaji 13 (1), TPP Maret s/d Mei (3), Gaji 13 Komponen TPP (1), Lap HR Penatausahaan Keuangan TW 2 (1), Lap HR Penatausahaan Barang TW 2 (1)
		7-01.7-01.0-00.0-00.10-01-01-2.02-3	Pelaksanaan Penatausahaan dan Pengujian/Verifikasi Keuangan SKPD	1. Jumlah Dokumen Penatausahaan dan Pengujian/Verifikasi Keuangan SKPD		0,00	1. 373	987.500,00	1. 371.00 Dokumen	1.000.000,00	1. 62.00 Dokumen	0,00	1. 91.00 Dokumen	987.500,00		0,00		0,00	1. 153 Dokumen	987.500,00	1. 526 Dokumen	1.975.000,00		0,00		TW 1: 1. SPJ (15 Dokumen), SPP (23 Dokumen), SPM (23 Dokumen), Tidaklanjut Pemeriksaan BPK (1 Dokumen) TW 2: 1. SPJ (25), SPP (33), SPM (33)
		7-01.7-01.0-00.0-00.10-01-01-2.02-7	Koordinasi dan Penyusunan Laporan Keuangan Bulanan/ Triwulanan/ Semesteran SKPD	1. Jumlah Laporan Keuangan Bulanan/ Triwulanan/ Semesteran SKPD dan Laporan Koordinasi Penyusunan Laporan Keuangan Bulanan/Triwulanan/Semesteran SKPD		0,00	1. 33	987.500,00	1. 38.00 Laporan	1.000.000,00	1. 9.00 Laporan	0,00	1. 10.00 Laporan	986.000,00		0,00		0,00	1. 19 Laporan	986.000,00	1. 52 Laporan	1.973.500,00		0,00		TW 1: 1. Laporan Keuangan 2023 (1 Laporan), SPJ Fungsional (3 Laporan), Rekon LRA (1 Laporan), DTH (3 Laporan), BA Pemeriksaan Kas pertribulan (1) TW 2: 1. SPJ Fungsional (3), Rekon TW I (1), DTH (5), BA Pemeriksaan Kas (1)
		7-01.7-01.0-00.0-00.10-01-01-2.03	Administrasi Barang Milik Daerah pada Perangkat Daerah	1. Persentase Administrasi Barang Milik Daerah pada Perangkat Daerah yang diselesaikan		0,00		580.250,00	1. 100.00 %	551.500,00	1. 33.33 %	550.500,00	1. 22.22 %	0,00		0,00		0,00	1. 55.55 %	550.500,00		1.130.750,00		0,00		TW 1: 1. =9/27=33,33 TW 2: 1. =(6/27)*100=22,22

Nomor Urut Program Prioritas	Sasaran Pembangunan Daerah	Kode	Urusan/Bidang Urusan Pemerintahan Daerah dan Program/Kegiatan	Indikator Kinerja Program (outcome) / Kegiatan (output)	Target RPJMD pada tahun 2021 s/d 2026		Realisasi Capaian Kinerja RPJMD s/d RKPD Tahun Lalu (2023)		Target Kinerja dan Anggaran RKPD Tahun Berjalan yang dievaluasi (2024)		Realisasi Kinerja Pada Triwulan								Realisasi Capaian Kinerja dan Anggaran RKPD yang Dievaluasi (2024)		Realisasi Kinerja dan Anggaran RPJMD s/d Tahun 2024 (Akhir Tahun Pelaksanaan RKPD)		Tingkat Capaian Kinerja dan Realisasi Anggaran RPJMD s/d Tahun 2024		Perangkat Daerah Penanggung Jawab	Keterangan
											I		II		III		IV									
1	2	3	4	5	6		7		8		9		10		11		12		13		14		15		16	17
					K	Rp.	K	Rp.	K	Rp.	K	Rp.	K	Rp.	K	Rp.	K	Rp.	K	Rp.	K	Rp.	K	Rp.		
		7-01.7-01.0-00.0-00.10-01-01-2.03-6	Penatausahaan Barang Milik Daerah pada SKPD	1. Jumlah Laporan Penatausahaan Barang Milik Daerah pada SKPD		0,00	1. 25	580.250,00	1. 27.00 Laporan	551.500,00	1. 9.00 Laporan	550.500,00	1. 6.00 Laporan	0,00		0,00		0,00	1. 15 Laporan	550.500,00	1. 40 Laporan	1.130.750,00		0,00		TW 1: 1. KIB TW 4 Tahun 2023 (1 Laporan), Mutasi Barang TW 4 Tahun 2023 (1 Laporan), Laporan Stoke Opname (1 Laporan), Laporan Hasil Pengawasan/Pengendalian BMD (3 Laporan), Surat Keterangan Pemakaian BMD (1 Laporan), RKBMD (1 Laporan), Penyusunan Laporan tindak lanjut BPK (1 Laporan) TW 2: 1. KIB TW I (1), Mutasi TW I (1), Stoke Opname TW 1 (1), Lap. hasil Pengawasan BMD Maret s/d mei (3)
		7-01.7-01.0-00.0-00.10-01-01-2.05	Administrasi Kepegawaian Perangkat Daerah	1. Persentase Administrasi Kepegawaian Perangkat Daerah yang diselesaikan		0,00		575.000,00	1. 100.00 %	500.000,00	1. 29.17 %	278.250,00	1. 20.83 %	0,00		0,00		0,00	1. 50 %	278.250,00		853.250,00		0,00		TW 1: 1. =14/48=29,17 TW 2: 1. =(10/48)*100= 20,83
		7-01.7-01.0-00.0-00.10-01-01-2.05-3	Pendataan dan Pengolahan Administrasi Kepegawaian	1. Jumlah Dokumen Pendataan dan Pengolahan Administrasi Kepegawaian		0,00	1. 50	575.000,00	1. 48.00 Dokumen	500.000,00	1. 14.00 Dokumen	278.250,00	1. 10.00 Dokumen	0,00		0,00		0,00	1. 24 Dokumen	278.250,00	1. 74 Dokumen	853.250,00		0,00		TW 1: 1. Penjagaan KGB (3 Dokumen), Bazetting (1 Dokumen), ASIK (3 Dokumen), SKP tahun 2023, SKP bulan Januari, SKP Bulan Februari (3 Dokumen), Anjab (1 Dokumen), Lap. Kompetensi ASN (3 Dokumen) TW 2: 1. Asik (3), SKP (4), Kompetensi ASN (3)
		7-01.7-01.0-00.0-00.10-01-01-2.06	Administrasi Umum Perangkat Daerah	1. Persentase Administrasi Umum Perangkat Daerah yang di selesaikan		0,00		218.275.700,00	1. 100.00 %	74.876.650,00	1. 25.00 %	19.225.150,00	1. 25.00 %	11.328.250,00		0,00		0,00	1. 50 %	30.553.400,00		248.829.100,00		0,00		TW 1: 1. =((1/4)+(1/4)+(1/4)+(1/4)+(1/4)+(1/4)+(3/12)+(3/12)+(3/12)=25 TW 2: 1. =((1/4)+(1/4)+(1/4)+(1/4)+(1/4)+(1/4)+(3/12)+(3/12)+(3/12))/8*100=25

Nomor Urut Program Prioritas	Sasaran Pembangunan Daerah	Kode	Urusan/Bidang Urusan Pemerintahan Daerah dan Program/Kegiatan	Indikator Kinerja Program (outcome) / Kegiatan (output)	Target RPJMD pada tahun 2021 s/d 2026		Realisasi Capaian Kinerja RPJMD s/d RKPD Tahun Lalu (2023)		Target Kinerja dan Anggaran RKPD Tahun Berjalan yang dievaluasi (2024)		Realisasi Kinerja Pada Triwulan								Realisasi Capaian Kinerja dan Anggaran RKPD yang Dievaluasi (2024)		Realisasi Kinerja dan Anggaran RPJMD s/d Tahun 2024 (Akhir Tahun Pelaksanaan RKPD)		Tingkat Capaian Kinerja dan Realisasi Anggaran RPJMD s/d Tahun 2024		Perangkat Daerah Penanggung Jawab	Keterangan
											I		II		III		IV									
1	2	3	4	5	6		7		8		9		10		11		12		13		14		15		16	17
					K	Rp.	K	Rp.	K	Rp.	K	Rp.	K	Rp.	K	Rp.	K	Rp.	K	Rp.	K	Rp.	K	Rp.		
		7-01.7-01.0-00.0-00.10-01-01-2.06-1	Penyediaan Komponen Instalasi Listrik/Penerangan Bangunan Kantor	1. Jumlah Paket Komponen Instalasi Listrik/Penerangan Bangunan Kantor yang Disediakan		0,00	1. 4	12.386.500,00	1. 4.00 Paket	6.771.200,00	1. 1.00 Paket	4.136.000,00	1. 1.00 Paket	0,00		0,00		0,00	1. 2 Paket	4.136.000,00	1. 6 Paket	16.522.500,00		0,00		TW 1: 1. 1 paket pengadaan komponen instalasi listrik/penerangan Bangunan Kantor TW 1 tahun 2024 TW 2: 1. pengadaan komponen instalasi listrik/penerangan bangunan kantor TW 2 (1)
		7-01.7-01.0-00.0-00.10-01-01-2.06-2	Penyediaan Peralatan dan Perlengkapan Kantor	1. Jumlah Paket Peralatan dan Perlengkapan Kantor yang Disediakan		0,00	1. 4	41.702.100,00	1. 4.00 Paket	16.332.200,00	1. 1.00 Paket	2.914.900,00	1. 1.00 Paket	0,00		0,00		0,00	1. 2 Paket	2.914.900,00	1. 6 Paket	44.617.000,00		0,00		TW 1: 1. 1 paket pengadaan peralatan dan Perlengkapan Kantor TW 1 tahun 2024 TW 2: 1. pengadaan Peralatan dan perlengkapan kantorr TW 2 (1)
		7-01.7-01.0-00.0-00.10-01-01-2.06-4	Penyediaan Bahan Logistik Kantor	1. Jumlah Paket Bahan Logistik Kantor yang Disediakan		0,00	1. 4	9.765.500,00	1. 4.00 Paket	2.500.000,00	1. 1.00 Paket	558.500,00	1. 1.00 Paket	0,00		0,00		0,00	1. 2 Paket	558.500,00	1. 6 Paket	10.324.000,00		0,00		TW 1: 1. 1 paket pengadaan Bahan Logistik TW 1 tahun 2024 TW 2: 1. pengadaan bahan logistik kantor TW 2 (1)
		7-01.7-01.0-00.0-00.10-01-01-2.06-5	Penyediaan Barang Cetakan dan Penggandaan	1. Jumlah Paket Barang Cetakan dan Penggandaan yang Disediakan		0,00	1. 4	8.727.600,00	1. 4.00 Paket	2.777.250,00	1. 1.00 Paket	658.750,00	1. 1.00 Paket	708.750,00		0,00		0,00	1. 2 Paket	1.367.500,00	1. 6 Paket	10.095.100,00		0,00		TW 1: 1. 1 paket pengadaan Barang Cetak dan Penggandaan TW 1 tahun 2024 TW 2: 1. pengadaan Barang Cetakan dan penggandaan TW 2 (1)
		7-01.7-01.0-00.0-00.10-01-01-2.06-7	Penyediaan Bahan/Material	1. Jumlah Paket Bahan/Material yang Disediakan		0,00	1. 4	17.467.500,00	1. 4.00 Paket	5.772.000,00	1. 1.00 Paket	1.287.000,00	1. 1.00 Paket	2.142.000,00		0,00		0,00	1. 2 Paket	3.429.000,00	1. 6 Paket	20.896.500,00		0,00		TW 1: 1. 1 paket pengadaan Bahan/Material TW 1 tahun 2024 TW 2: 1. pengadaan bahan/material TW 2 (1)
		7-01.7-01.0-00.0-00.10-01-01-2.06-8	Fasilitasi Kunjungan Tamu	1. Jumlah Laporan Fasilitasi Kunjungan Tamu		0,00	1. 12	11.898.000,00	1. 12.00 Laporan	6.182.000,00	1. 3.00 Laporan	1.650.000,00	1. 3.00 Laporan	630.000,00		0,00		0,00	1. 6 Laporan	2.280.000,00	1. 18 Laporan	14.178.000,00		0,00		TW 1: 1. Laporan Kunjungan Tamu bln Januari s/d Maret 2024 (3 Laporan) TW 2: 1. Laporan Kunjungan Tamu bulan Maret s/d Juni (3)

Nomor Urut Program Prioritas	Sasaran Pembangunan Daerah	Kode	Urusan/Bidang Urusan Pemerintahan Daerah dan Program/Kegiatan	Indikator Kinerja Program (outcome) / Kegiatan (output)	Target RPJMD pada tahun 2021 s/d 2026		Realisasi Capaian Kinerja RPJMD s/d RKPD Tahun Lalu (2023)		Target Kinerja dan Anggaran RKPD Tahun Berjalan yang dievaluasi (2024)		Realisasi Kinerja Pada Triwulan								Realisasi Capaian Kinerja dan Anggaran RKPD yang Dievaluasi (2024)		Realisasi Kinerja dan Anggaran RPJMD s/d Tahun 2024 (Akhir Tahun Pelaksanaan RKPD)		Tingkat Capaian Kinerja dan Realisasi Anggaran RPJMD s/d Tahun 2024		Perangkat Daerah Penanggung Jawab	Keterangan
											I		II		III		IV									
1	2	3	4	5	6		7		8		9		10		11		12		13		14		15		16	17
					K	Rp.	K	Rp.	K	Rp.	K	Rp.	K	Rp.	K	Rp.	K	Rp.	K	Rp.	K	Rp.	K	Rp.		
		7-01.7-01.0-00.0-00.10-01-01-2.06-9	Penyelenggaraan Rapat Koordinasi dan Konsultasi SKPD	1. Jumlah Laporan Penyelenggaraan Rapat Koordinasi dan Konsultasi SKPD		0,00	1. 12	116.328.500,00	1. 12.00 Laporan	34.042.000,00	1. 3.00 Laporan	8.020.000,00	1. 3.00 Laporan	7.847.500,00		0,00		0,00	1. 6 Laporan	15.867.500,00	1. 18 Laporan	132.196.000,00		0,00		TW 1: 1. Laporan Penyelenggaraan Rapat Koordinasi dan Konsultasi bulan Januari s/d Maret (3 Laporan) TW 2: 1. Laporan Penyelenggaraan Rapat koordinasi dan Konsultasi (3)
		7-01.7-01.0-00.0-00.10-01-01-2.06-1	Penatausahaan Arsip Dinamis pada SKPD	1. Jumlah Dokumen Penatausahaan Arsip Dinamis pada SKPD		0,00		0,00	1. 12.00 Dokumen	500.000,00	1. 3.00 Dokumen	0,00	1. 3.00 Dokumen	0,00		0,00		0,00	1. 6 Dokumen	0,00	1. 6 Dokumen	0,00		0,00		TW 1: 1. Dokumen Penatausahaan Arsip Dinamis bulan Januari s/d Maret 2024 (3 Dokumen) TW 2: 1. Laporan Penatausahaan arsip dinamis bulan maret s/d juni (3)
		7-01.7-01.0-00.0-00.10-01-01-2.07	Pengadaan Barang Milik Daerah Penunjang Urusan Pemerintah Daerah	1. Persentase Pengadaan Barang Milik Daerah yang di selesaikan		0,00		60.703.000,00	1. 100.00 %	7.522.900,00	1. 0.00 %	0,00	1. 0.00 %	0,00		0,00		0,00	1. 0 %	0,00		60.703.000,00		0,00		TW 1: 1. Belum ada realisasi TW 2: 1. Belum ada realisasi kinerja dan anggaran s/d TW 2
		7-01.7-01.0-00.0-00.10-01-01-2.07-6	Pengadaan Peralatan dan Mesin Lainnya	1. Jumlah Unit Peralatan dan Mesin Lainnya yang Disediakan		0,00	1. 3	60.703.000,00	1. 1.00 Unit	7.522.900,00	1. 0.00 Unit	0,00	1. 0.00 Unit	0,00		0,00		0,00	1. 0 Unit	0,00	1. 3 Unit	60.703.000,00		0,00		TW 1: 1. Belum ada Realisasi Anggaran dan Realisasi Kinerja pada TW 1 tahun 2024 TW 2: 1. belum ada realisasi baik kinerja maupun anggaran s/d TW 2
		7-01.7-01.0-00.0-00.10-01-01-2.08	Penyediaan Jasa Penunjang Urusan Pemerintahan Daerah	1. Persentase Jasa penunjang Urusan Pemerintahan Daerah yang di selesaikan		0,00		142.923.014,00	1. 100.00 %	54.919.000,00	1. 13.46 %	9.372.006,00	1. 18.59 %	14.899.106,00		0,00		0,00	1. 32.05 %	24.271.112,00		167.194.126,00		0,00		TW 1: 1. =((9/36)+(0/1)+(2/13))/3=13,46 TW 2: 1. ((9/36)+(0)+(4/13))/3*100=18,59

Nomor Urut Program Prioritas	Sasaran Pembangunan Daerah	Kode	Urusan/Bidang Urusan Pemerintahan Daerah dan Program/Kegiatan	Indikator Kinerja Program (outcome) / Kegiatan (output)	Target RPJMD pada tahun 2021 s/d 2026		Realisasi Capaian Kinerja RPJMD s/d RKPD Tahun Lalu (2023)		Target Kinerja dan Anggaran RKPD Tahun Berjalan yang dievaluasi (2024)		Realisasi Kinerja Pada Triwulan								Realisasi Capaian Kinerja dan Anggaran RKPD yang Dievaluasi (2024)		Realisasi Kinerja dan Anggaran RPJMD s/d Tahun 2024 (Akhir Tahun Pelaksanaan RKPD)		Tingkat Capaian Kinerja dan Realisasi Anggaran RPJMD s/d Tahun 2024		Perangkat Daerah Penanggung Jawab	Keterangan
											I		II		III		IV									
1	2	3	4	5	6		7		8		9		10		11		12		13		14		15		16	17
					K	Rp.	K	Rp.	K	Rp.	K	Rp.	K	Rp.	K	Rp.	K	Rp.	K	Rp.	K	Rp.	K	Rp.		
		7-01.7-01.0-00.0-00.10-01-01-2.08-2	Penyediaan Jasa Komunikasi, Sumber Daya Air dan Listrik	1. Jumlah Laporan Penyediaan Jasa Komunikasi, Sumber Daya Air dan Listrik yang Disediakan		0,00	1. 36 2. 95 3. 700000	65.523.355,00	1. 36.00 Laporan	22.205.000,00	1. 9.00 Laporan	4.369.800,00	1. 9.00 Laporan	5.096.900,00		0,00		0,00	1. 18 Laporan	9.466.700,00	1. 54 Laporan 2. 95 Laporan 3. 700000	74.990.055,00		0,00		TW 1: 1. Laporan Pembayaran Listrik Jan s/d Maret (3 Laporan), Laporan pembayaran Air Jan s/d Maret (3 Laporan), Laporan Pembayaran Internet Jan s/d Maret (3 Laporan) TW 2: 1. Laporan pembayaran listrik (3), laporan pembayaran PDAM (3), Laporan Pembayaran Internet (3)
		7-01.7-01.0-00.0-00.10-01-01-2.08-3	Penyediaan Jasa Peralatan dan Perlengkapan Kantor	1. Jumlah Laporan Penyediaan Jasa Peralatan dan Perlengkapan Kantor yang Disediakan		0,00	1. 2	8.812.100,00	1. 1.00 Laporan	3.650.000,00	1. 0.00 Laporan	156.000,00	1. 0.00 Laporan	156.000,00		0,00		0,00	1. 0 Laporan	312.000,00	1. 2 Laporan	9.124.100,00		0,00		TW 1: 1. Belum ada Realisasi Kinerja TW 2: 1. belum ada realisasi kinerja s/d TW 2
		7-01.7-01.0-00.0-00.10-01-01-2.08-4	Penyediaan Jasa Pelayanan Umum Kantor	1. Jumlah Laporan Penyediaan Jasa Pelayanan Umum Kantor yang Disediakan		0,00	1. 13	68.587.559,00	1. 13.00 Laporan	29.064.000,00	1. 2.00 Laporan	4.846.206,00	1. 4.00 Laporan	9.646.206,00		0,00		0,00	1. 6 Laporan	14.492.412,00	1. 19 Laporan	83.079.971,00		0,00		TW 1: 1. Laporan honorarium jasa pelayanan umum kantor bulan jan s/d februari 2024 TW 2: 1. Laporan honorarium Penyediaan Jasa Pelayanan umum kantor (4)
		7-01.7-01.0-00.0-00.10-01-01-2.09	Pemeliharaan Barang Milik Daerah Penunjang Urusan Pemerintahan Daerah	1. Persentase BMD Penunjang Urusan Pemerintahan Daerah yang dipelihara		0,00		113.554.108,00	1. 100.00 %	43.400.000,00	1. 14.81 %	3.426.192,00	1. 27.78 %	1.100.000,00		0,00		0,00	1. 42.59 %	4.526.192,00		118.080.300,00		0,00		TW 1: 1. =((1/9)+(2/6)+(0/1))/3= 14,81 TW 2: 1. =((1/9)+(1/6)+(0))/3*100=27,78
		7-01.7-01.0-00.0-00.10-01-01-2.09-2	Penyediaan Jasa Pemeliharaan, Biaya Pemeliharaan, Pajak dan Perizinan Kendaraan Dinas Operasional atau Lapangan	1. Jumlah Kendaraan Dinas Operasional atau Lapangan yang Dipelihara dan dibayarkan Pajak dan Perizinannya		0,00	1. 9	26.614.608,00	1. 9.00 Unit	20.000.000,00	1. 1.00 Unit	2.826.192,00	1. 1.00 Unit	0,00		0,00		0,00	1. 2 Unit	2.826.192,00	1. 11 Unit	29.440.800,00		0,00		TW 1: 1. unit Kendaraan yang dipelihara (1 Unit) TW 2: 1. belum ada realisasi anggaran pada TW 2
		7-01.7-01.0-00.0-00.10-01-01-2.09-6	Pemeliharaan Peralatan dan Mesin Lainnya	1. Jumlah Peralatan dan Mesin Lainnya yang Dipelihara		0,00	1. 6	10.057.000,00	1. 6.00 Unit	3.400.000,00	1. 2.00 Unit	600.000,00	1. 1.00 Unit	1.100.000,00		0,00		0,00	1. 3 Unit	1.700.000,00	1. 9 Unit	11.757.000,00		0,00		TW 1: 1. Pemeliharaan AC dan Laptop (2 Unit) TW 2: 1. Pemeliharaan laptop

Nomor Urut Program Prioritas	Sasaran Pembangunan Daerah	Kode	Urusan/Bidang Urusan Pemerintahan Daerah dan Program/Kegiatan	Indikator Kinerja Program (outcome) / Kegiatan (output)	Target RPJMD pada tahun 2021 s/d 2026		Realisasi Capaian Kinerja RPJMD s/d RKPD Tahun Lalu (2023)		Target Kinerja dan Anggaran RKPD Tahun Berjalan yang dievaluasi (2024)		Realisasi Kinerja Pada Triwulan								Realisasi Capaian Kinerja dan Anggaran RKPD yang Dievaluasi (2024)		Realisasi Kinerja dan Anggaran RPJMD s/d Tahun 2024 (Akhir Tahun Pelaksanaan RKPD)		Tingkat Capaian Kinerja dan Realisasi Anggaran RPJMD s/d Tahun 2024		Perangkat Daerah Penanggung Jawab	Keterangan
											I		II		III		IV									
1	2	3	4	5	6		7		8		9		10		11		12		13		14		15		16	17
					K	Rp.	K	Rp.	K	Rp.	K	Rp.	K	Rp.	K	Rp.	K	Rp.	K	Rp.	K	Rp.	K	Rp.		
		7-01.7-01.0-00.0-00.10-01-01-2.09-9	Pemeliharaan/ Rehabilitasi Gedung Kantor dan Bangunan Lainnya	1. Jumlah Gedung Kantor dan Bangunan Lainnya yang Dipelihara/Direhabilitasi		0,00	1. 2	76.882.500,00	1. 1.00 Unit	20.000.000,00	1. 0.00 Unit	0,00	1. 0.00 Unit	0,00		0,00		0,00	1. 0 Unit	0,00	1. 2 Unit	76.882.500,00		0,00		TW 1: 1. Belum ada realisasi anggaran dan kinerja pada TW 1 Tahun 2024 TW 2: 1. Belum ada realisasi anggaran dan kinerja pada TW 2
		7-01.7-01.0-00.0-00.10-01-02	PROGRAM PENYELENGGARAAN PEMERINTAHAN DAN PELAYANAN PUBLIK	1. Persentase Penyelenggaraan Pemerintahan dan Pelayanan Publik yang dilaksanakan	1. 100.00 %	167.000.000,00		271.482.898,00	1. 100.00 %	80.619.700,00	1. 62.50 %	18.844.500,00	1. 12.50 %	5.310.250,00		0,00		0,00	1. 75,00 %	24.154.750,00	1. 75,00 %	295.637.648,00	1. 75 %	177,03		TW 1: 1. =((2/2)+(6/24))/2= 62,5 TW 2: 1. =((0)+(6/24))/2 *100=12,5
		7-01.7-01.0-00.0-00.10-01-02-2.01	Koordinasi Penyelenggaraan Kegiatan Pemerintahan di Tingkat Kecamatan	1. Jumlah Laporan Koordinasi Penyelenggaraan Kegiatan Pemerintahan di Tingkat Kecamatan yang disusun		0,00		57.379.250,00	1. 2.00 Dokumen	19.500.000,00	1. 2.00 Dokumen	18.844.500,00	1. 0.00 Dokumen	0,00		0,00		0,00	1. 2 Dokumen	18.844.500,00		76.223.750,00		0,00		TW 1: 1. Laporan MusrenbangCam dan Musrena Keren (2 Laporan) TW 2: 1. Realisasi kinerja dan anggaran sudah terealisasi di TW I
		7-01.7-01.0-00.0-00.10-01-02-2.01-1	Koordinasi/Sinergi Perencanaan dan Pelaksanaan Kegiatan Pemerintahan dengan Perangkat Daerah dan Instansi Vertikal Terkait	1. Jumlah Laporan Koordinasi/Sinergi Perencanaan dan Pelaksanaan Kegiatan Pemerintahan dengan Perangkat Daerah dan Instansi Vertikal Terkait		0,00	1. 2	57.379.250,00	1. 2.00 Laporan	19.500.000,00	1. 2.00 Laporan	18.844.500,00	1. 0.00 Laporan	0,00		0,00		0,00	1. 2 Laporan	18.844.500,00	1. 4 Laporan 2. 0 Laporan	76.223.750,00		0,00		TW 1: 1. Laporan Musrenbang dan Musrena Keren (2 Laporan) TW 2: 1. Capaian Realisasi anggaran dan kinerja sudah terealisasi di TW 1
		7-01.7-01.0-00.0-00.10-01-02-2.04	Pelaksanaan Urusan Pemerintahan yang Dilimpahkan kepada Camat	1. Jumlah Laporan Hasil Pelaksanaan Urusan Pemerintahan yang Dilimpahkan kepada Camat yang disusun		0,00		214.103.648,00	1. 24.00 Laporan	61.119.700,00	1. 6.00 Laporan	0,00	1. 6.00 Laporan	5.310.250,00		0,00		0,00	1. 12 Laporan	5.310.250,00		219.413.898,00		0,00		TW 1: 1. Laporan Pelayanan Bulan jan s/d maret (3 Laporan), Laporan urusan kewenangan lain yang dilimpahkan (3 Laporan) TW 2: 1. Laporan hasil pelaksanaan urusan pemerintahan yang dilimpahkan kepada camat bulan April s/d Juni (6)
		7-01.7-01.0-00.0-00.10-01-02-2.04-1	Pelaksanaan Urusan Pemerintahan yang Terkait dengan Pelayanan Perizinan Non Usaha	1. Jumlah Dokumen Non Perizinan Usaha yang Dilaksanakan		0,00	1. 12	9.794.000,00	1. 12.00 Dokumen	9.500.000,00	1. 3.00 Dokumen	0,00	1. 3.00 Dokumen	999.750,00		0,00		0,00	1. 6 Dokumen	999.750,00	1. 18 Dokumen	10.793.750,00		0,00		TW 1: 1. Laporan Pelayanan bulan Januari s/d Maret 2024 (3 Dokumen) TW 2: 1. Dokumen laporan pelayanan bulan april s/d juni

Nomor Urut Program Prioritas	Sasaran Pembangunan Daerah	Kode	Urusan/Bidang Urusan Pemerintahan Daerah dan Program/Kegiatan	Indikator Kinerja Program (outcome) / Kegiatan (output)	Target RPJMD pada tahun 2021 s/d 2026		Realisasi Capaian Kinerja RPJMD s/d RKPD Tahun Lalu (2023)		Target Kinerja dan Anggaran RKPD Tahun Berjalan yang dievaluasi (2024)		Realisasi Kinerja Pada Triwulan								Realisasi Capaian Kinerja dan Anggaran RKPD yang Dievaluasi (2024)		Realisasi Kinerja dan Anggaran RPJMD s/d Tahun 2024 (Akhir Tahun Pelaksanaan RKPD)		Tingkat Capaian Kinerja dan Realisasi Anggaran RPJMD s/d Tahun 2024		Perangkat Daerah Penanggung Jawab	Keterangan
											I		II		III		IV									
1	2	3	4	5	6		7		8		9		10		11		12		13		14		15		16	17
					K	Rp.	K	Rp.	K	Rp.	K	Rp.	K	Rp.	K	Rp.	K	Rp.	K	Rp.	K	Rp.	K	Rp.		
		7-01.7-01.0-00.0-00.10-01-02-2.04-3	Pelaksanaan Urusan Pemerintahan yang Terkait dengan Kewenangan Lain yang Dilimpahkan	1. Jumlah Laporan Pelaksanaan Kewenangan Lain yang Dilimpahkan		0,00	1. 12 2. 5 4. 3 5. 1 8. 3503	204.309.648,00	1. 12.00 Laporan	51.619.700,00	1. 3.00 Laporan	0,00	1. 3.00 Laporan	4.310.500,00		0,00		0,00	1. 6 Laporan	4.310.500,00	1. 18 Laporan 2. 5 Laporan 3. 0 4. 3 5. 1 6. 0 7. 0 8. 3503	208.620.148,00		0,00		TW 1: 1. Dokumen Laporan Urusan Kewenangan lain yang dilimpahkan bulan Jan s/d Maret (3 Dokumen) TW 2: 1. Dokumen laporan urusan kewenangan lain yang dilimpahkan bulan April s/d Juni
		7-01.7-01.0-00.0-00.10-01-03	PROGRAM PEMBERDAYAAN MASYARAKAT DESA DAN KELURAHAN	1. Persentase capaian kegiatan pemberdayaan masyarakat desa dan kelurahan yang dilaksanakan	1. 100.00 %	9.000.000,00		4.714.750,00	1. 100.00 %	4.775.700,00	1. 0.00 %	0,00	1. 100.00 %	4.706.000,00		0,00		0,00	1. 100,00 %	4.706.000,00	1. 100,00 %	9.420.750,00	1. 100 %	104,68		TW 1: 1. belum ada realisasi kinerja TW 2: 1. =(2/2)*100=100
		7-01.7-01.0-00.0-00.10-01-03-2.01	Koordinasi Kegiatan Pemberdayaan Desa	1. Jumlah Laporan hasil Koordinasi kegiatan pemberdayaan Desa yang disusun		0,00		4.714.750,00	1. 2.00 Laporan	4.775.700,00	1. 0.00 Laporan	0,00	1. 2.00 Laporan	4.706.000,00		0,00		0,00	1. 2 Laporan	4.706.000,00		9.420.750,00		0,00		TW 1: 1. Belum ada realisasi Kinerja TW 2: 1. Laporan hasil koordinasi kegiatan pemberdayaan desa bulan april s/d juni (6)
		7-01.7-01.0-00.0-00.10-01-03-2.01-3	Peningkatan Efektifitas Kegiatan Pemberdayaan Masyarakat di Wilayah Kecamatan	1. Jumlah Laporan Peningkatan Efektivitas Kegiatan Pemberdayaan Masyarakat di Wilayah Kecamatan		0,00	1. 2	4.714.750,00	1. 2.00 Laporan	4.775.700,00	1. 0.00 Laporan	0,00	1. 2.00 Laporan	4.706.000,00		0,00		0,00	1. 2 Laporan	4.706.000,00	1. 4 Laporan	9.420.750,00		0,00		TW 1: 1. Belum ada realisasi anggran dan kinerja pada TW 1 Tahun 2024 TW 2: 1. laporan Pembinaan UMKM dan rapat Koordinasi (2)
		7-01.7-01.0-00.0-00.10-01-04	PROGRAM KOORDINASI KETENTRAMAN DAN KETERTIBAN UMUM	1. Persentase Konflik yang ditindaklanjuti	1. 100.00 %	40.000.000,00		102.435.850,00	1. 100.00 %	16.224.600,00	1. 100.00 %	0,00	1. 0.00 %	3.364.500,00		0,00		0,00	1. 100,00 %	3.364.500,00	1. 100,00 %	105.800.350,00	1. 100 %	264,50		TW 1: 1. =(kasus konflik yang ditindak lanjuti/ laporan kasus konflik)x100 = (1/1) x 100 = 100 TW 2: 1. Capaian Kinerja sudah terealisasi di TW 1

Nomor Urut Program Prioritas	Sasaran Pembangunan Daerah	Kode	Urusan/Bidang Urusan Pemerintahan Daerah dan Program/Kegiatan	Indikator Kinerja Program (outcome) / Kegiatan (output)	Target RPJMD pada tahun 2021 s/d 2026		Realisasi Capaian Kinerja RPJMD s/d RKPD Tahun Lalu (2023)		Target Kinerja dan Anggaran RKPD Tahun Berjalan yang dievaluasi (2024)		Realisasi Kinerja Pada Triwulan								Realisasi Capaian Kinerja dan Anggaran RKPD yang Dievaluasi (2024)		Realisasi Kinerja dan Anggaran RPJMD s/d Tahun 2024 (Akhir Tahun Pelaksanaan RKPD)		Tingkat Capaian Kinerja dan Realisasi Anggaran RPJMD s/d Tahun 2024		Perangkat Daerah Penanggung Jawab	Keterangan
											I		II		III		IV									
1	2	3	4	5	6		7		8		9		10		11		12		13		14		15		16	17
					K	Rp.	K	Rp.	K	Rp.	K	Rp.	K	Rp.	K	Rp.	K	Rp.	K	Rp.	K	Rp.	K	Rp.		
		7-01.7-01.0-00.0-00.10-01-04-2.01	Koordinasi Upaya Penyelenggaraan Ketenteraman dan Ketertiban Umum	1. Jumlah Laporan Hasil Koordinasi Upaya Penyelenggaraan Ketentraman dan Ketertiban Umum yang disusun		0,00		102.435.850,00	1. 16.00 Dokumen	16.224.600,00	1. 4.00 Dokumen	0,00	1. 4.00 Dokumen	3.364.500,00		0,00		0,00	1. 8 Dokumen	3.364.500,00		105.800.350,00		0,00		TW 1: 1. Dokumen Laporan Patroli wilayah jan s/d maret (3 Dokumen), Dokumen Pelaksanaan Harmonisasi Tokoh Agama dan Tokoh Masyarakat TW 1 (1 Dokumen) TW 2: 1. Laporan Patroli wilayah bulan april s/d juni (3), laporan pelaksanaan harmonisasi hubungan tokoh agam dan tokoh masyarakat (1)
		7-01.7-01.0-00.0-00.10-01-04-2.01-1	Sinergitas dengan Kepolisian Negara Republik Indonesia, Tentara Nasional Indonesia dan Instansi Vertikal di Wilayah Kecamatan	1. Jumlah Laporan Hasil Sinergitas dengan Kepolisian Negara Republik Indonesia, Tentara Nasional Indonesia dan Instansi Vertikal di Wilayah Kecamatan		0,00	1. 12 2. 3	94.719.600,00	1. 12.00 Laporan	12.974.600,00	1. 3.00 Laporan	0,00	1. 3.00 Laporan	2.558.500,00		0,00		0,00	1. 6 Laporan	2.558.500,00	1. 18 Laporan 2. 3 Laporan	97.278.100,00		0,00		TW 1: 1. Laporan patroli wilayah bulan Januari s/d Maret 2024 TW 2: 1. Laporan Patroli wilayah bulam April s/d Juni (3)
		7-01.7-01.0-00.0-00.10-01-04-2.01-2	Harmonisasi Hubungan dengan Tokoh Agama dan Tokoh Masyarakat	1. Jumlah Laporan Pelaksanaan Harmonisasi Hubungan dengan Tokoh Agama dan Tokoh Masyarakat		0,00	1. 4	7.716.250,00	1. 4.00 Laporan	3.250.000,00	1. 1.00 Laporan	0,00	1. 1.00 Laporan	806.000,00		0,00		0,00	1. 2 Laporan	806.000,00	1. 6 Laporan	8.522.250,00		0,00		TW 1: 1. Pelaksanaan Harmonisasi hubungan Toga Toma TW 1 tahun 2024 (1 Laporan) TW 2: 1. Laporan Pelaksanaan hubungan tokoh agama dan tokoh masyarakat (1)
		7-01.7-01.0-00.0-00.10-01-06	PROGRAM PEMBINAAN DAN PENGAWASAN PEMERINTAHAN DESA	1. Persentase dokumen/laporan perencanaan, penganggaran dan pelaporan desa yang disusun dengan benar dan tepat waktu	1. 100.00 %	23.500.000,00		23.233.000,00	1. 100.00 %	12.997.600,00	1. 25.00 %	0,00	1. 25.00 %	4.202.000,00		0,00		0,00	1. 50,00 %	4.202.000,00	1. 50,00 %	27.435.000,00	1. 50 %	116,74		TW 1: 1. = 6/24 =25 TW 2: 1. = (6/24)*100=25

Nomor Urut Program Prioritas	Sasaran Pembangunan Daerah	Kode	Urusan/Bidang Urusan Pemerintahan Daerah dan Program/Kegiatan	Indikator Kinerja Program (outcome) / Kegiatan (output)	Target RPJMD pada tahun 2021 s/d 2026		Realisasi Capaian Kinerja RPJMD s/d RKPD Tahun Lalu (2023)		Target Kinerja dan Anggaran RKPD Tahun Berjalan yang dievaluasi (2024)		Realisasi Kinerja Pada Triwulan								Realisasi Capaian Kinerja dan Anggaran RKPD yang Dievaluasi (2024)		Realisasi Kinerja dan Anggaran RPJMD s/d Tahun 2024 (Akhir Tahun Pelaksanaan RKPD)		Tingkat Capaian Kinerja dan Realisasi Anggaran RPJMD s/d Tahun 2024		Perangkat Daerah Penanggung Jawab	Keterangan
											I		II		III		IV									
1	2	3	4	5	6		7		8		9		10		11		12		13		14		15		16	17
					K	Rp.	K	Rp.	K	Rp.	K	Rp.	K	Rp.	K	Rp.	K	Rp.	K	Rp.	K	Rp.	K	Rp.		
		7-01.7-01.0-00.0-00.10-01-06-2.01	Fasilitasi, Rekomendasi dan Koordinasi Pembinaan dan Pengawasan Pemerintahan Desa	1. Jumlah laporan hasil Fasilitasi, Rekomendasi dan Koordinasi Pembinaan dan Pengawasan Pemerintahan Desa yang dilaksanakan		0,00		23.233.000,00	1. 24.00 Dokumen	12.997.600,00	1. 6.00 Dokumen	0,00	1. 6.00 Dokumen	4.202.000,00		0,00		0,00	1. 12 Dokumen	4.202.000,00		27.435.000,00		0,00		TW 1: 1. Dokumen laporan pelaksanaan fasilitasi TAPEM Desa bulan Januari s/d maret (3 Dokumen), Dokumen Laporan Fasilitasi Pengelolaan Keuangan Desa dan Pendayagunaan Aset Desa bulan Januari s/d Maret (3 Dokumen) TW 2: 1. Dokumen laporan pelaksanaan fasilitasi administrasi tata pemerintahan desa bulan april s/d juni (3), Dokumen Laporan fasilitasi pengelolaan keuangan desa dan pendayagunaan aset desa bulan januari s/d juni (3)
		7-01.7-01.0-00.0-00.10-01-06-2.01-2	Fasilitasi Administrasi Tata Pemerintahan Desa	1. Jumlah Dokumen yang Difasilitasi dalam rangka Administrasi Tata Pemerintahan Desa		0,00	1. 12	10.962.000,00	1. 12.00 Dokumen	7.797.600,00	1. 3.00 Dokumen	0,00	1. 3.00 Dokumen	4.202.000,00		0,00		0,00	1. 6 Dokumen	4.202.000,00	1. 18 Dokumen	15.164.000,00		0,00		TW 1: 1. Dokumen Laporan Pelaksanaan Fasilitasi Adm. TAPEM Desa bulan Januari s/d Maret 2024 (3 Dokumen) TW 2: 1. Dokumen Laporan pelaksanaan fasilitasi administrasi tata pemerintahan desa bulan april s/d juni (3)
		7-01.7-01.0-00.0-00.10-01-06-2.01-3	Fasilitasi Pengelolaan Keuangan Desa dan Pendayagunaan Aset Desa	1. Jumlah Dokumen yang Difasilitasi dalam rangka Pengelolaan Keuangan Desa dan Pendayagunaan Aset Desa		0,00	1. 12	12.271.000,00	1. 12.00 Dokumen	5.200.000,00	1. 3.00 Dokumen	0,00	1. 3.00 Dokumen	0,00		0,00		0,00	1. 6 Dokumen	0,00	1. 18 Dokumen	12.271.000,00		0,00		TW 1: 1. Dokumen Laporan fasilitasi Pengelolaan Keuangan Desa dan Pendayagunaan Aset Desa bulan jan s/d Maret 2024 (3 Dokumen) TW 2: 1. Dokumen Laporan fasilitasi pengelolaan keuangan desa dan pendayagunaan aset desa bulan april s/d juni (3)
		7-01.0-00.0-00.11	KECAMATAN PULE			2.368.988.000,00		4.570.734.107,00		1.882.689.493,00		355.999.432,00		503.587.941,00		0,00		0,00		859.587.373,00		5.430.321.480,00		229,23		
		7-01.0-00.0-00.11-01	KECAMATAN PULE			2.368.988.000,00		4.570.734.107,00		1.882.689.493,00		355.999.432,00		503.587.941,00		0,00		0,00		859.587.373,00		5.430.321.480,00		229,23		

Nomor Urut Program Prioritas	Sasaran Pembangunan Daerah	Kode	Urusan/Bidang Urusan Pemerintahan Daerah dan Program/Kegiatan	Indikator Kinerja Program (outcome) / Kegiatan (output)	Target RPJMD pada tahun 2021 s/d 2026		Realisasi Capaian Kinerja RPJMD s/d RKPD Tahun Lalu (2023)		Target Kinerja dan Anggaran RKPD Tahun Berjalan yang dievaluasi (2024)		Realisasi Kinerja Pada Triwulan								Realisasi Capaian Kinerja dan Anggaran RKPD yang Dievaluasi (2024)		Realisasi Kinerja dan Anggaran RPJMD s/d Tahun 2024 (Akhir Tahun Pelaksanaan RKPD)		Tingkat Capaian Kinerja dan Realisasi Anggaran RPJMD s/d Tahun 2024		Perangkat Daerah Penanggung Jawab	Keterangan
											I		II		III		IV									
1	2	3	4	5	6		7		8		9		10		11		12		13		14		15		16	17
					K	Rp.	K	Rp.	K	Rp.	K	Rp.	K	Rp.	K	Rp.	K	Rp.	K	Rp.	K	Rp.	K	Rp.		
		7-01.7-01.0-00.0-00.11-01-01	PROGRAM PENUNJANG URUSAN PEMERINTAHAN DAERAH KABUPATEN/KOTA	1. Cakupan pelayanan jasa administrasi perkantoran yang difasilitasi 2. Persentase nilai aset dalam kondisi baik 3. Persentase Ketersediaan Dokumen Perencanaan, Penganggaran, dan Evaluasi Kinerja Perangkat Daerah	1. 100.00 % 2. 100.00 % 3. 100.00 %	2.240.889.000,00		4.378.832.097,00	1. 100.00 % 2. 100.00 % 3. 100.00 %	1.810.481.284,00	1. 42.19 % 2. 11.32 % 3. 92.63 %	341.986.932,00	1. 70.29 % 2. 30.19 % 3. 92.63 %	495.122.941,00		0,00		0,00	1. 112,48 % 2. 41,51 % 3. 185,26 %	837.109.873,00	1. 112,48 % 2. 41,51 % 3. 185,26 %	5.215.941.970,00	1. 112 % 2. 41 % 3. 185 %	232,76		TW 1: 1. ((128/100)+(10/100)+(12,5/100)+(18,27/100))/4*100 2. (6/53)*100=11,32 3. Aset Keseluruhan dikurangi aset kurang-aset tidak baik *100 =(Rp.1.443.081.825 - Rp.106.750.000)/Rp 1.443.081.825 *100 = 92,63 TW 2: 1. (228,99/100)+(12/100)+(15,63/100)+(24,52/100)/4*100 2. (16/53)*100 3. aset baik/aset keseluruhan*100 atau (1.443.081.825 / 106.750.000 + 1.443.081.825) *100
		7-01.7-01.0-00.0-00.11-01-01-2.01	Perencanaan, Penganggaran, dan Evaluasi Kinerja Perangkat Daerah	1. Jumlah Dokumen Perencanaan, Penganggaran, dan Evaluasi Kinerja Perangkat Daerah yang disusun		0,00		22.214.500,00	1. 53.00 dok	10.022.760,00	1. 6.00 dok	0,00	1. 16.00 dok	2.000.000,00		0,00		0,00	1. 22 dok	2.000.000,00		24.214.500,00		0,00		TW 1: 1. DPA, PK, Renc Aksi, LKjIP, SKM 2023, Data Dukung LKPJ TW 2: 1. 16 dokumen (Dialog Kinerja TW I, 3 Lapdu Bulan April Mei dan Juni , Capaian out Put TW 1, Ev Renja TW 1, SKM Jan, Peb, Maret, April dan Mei, Kertas Kerja Bulan Jan, Peb, Maret, April dan Mei)
		7-01.7-01.0-00.0-00.11-01-01-2.01-1	Penyusunan Dokumen Perencanaan Perangkat Daerah	1. Jumlah Dokumen Perencanaan Perangkat Daerah		0,00	1. 12	15.366.500,00	1. 15.00 Dokumen	5.949.276,00	1. 3.00 Dokumen	0,00	1. 1.00 Dokumen	2.000.000,00		0,00		0,00	1. 4 Dokumen	2.000.000,00	1. 16 Dokumen	17.366.500,00		0,00		TW 1: 1. DPA, Rencana Aksi dan Perjanjian Kinerja TW 2: 1. 1 Dokumen (Dialog Kinerja TW I)

Nomor Urut Program Prioritas	Sasaran Pembangunan Daerah	Kode	Urusan/Bidang Urusan Pemerintahan Daerah dan Program/Kegiatan	Indikator Kinerja Program (outcome) / Kegiatan (output)	Target RPJMD pada tahun 2021 s/d 2026		Realisasi Capaian Kinerja RPJMD s/d RKPD Tahun Lalu (2023)		Target Kinerja dan Anggaran RKPD Tahun Berjalan yang dievaluasi (2024)		Realisasi Kinerja Pada Triwulan								Realisasi Capaian Kinerja dan Anggaran RKPD yang Dievaluasi (2024)		Realisasi Kinerja dan Anggaran RPJMD s/d Tahun 2024 (Akhir Tahun Pelaksanaan RKPD)		Tingkat Capaian Kinerja dan Realisasi Anggaran RPJMD s/d Tahun 2024		Perangkat Daerah Penanggung Jawab	Keterangan
											I		II		III		IV									
1	2	3	4	5	6		7		8		9		10		11		12		13		14		15		16	17
					K	Rp.	K	Rp.	K	Rp.	K	Rp.	K	Rp.	K	Rp.	K	Rp.	K	Rp.	K	Rp.	K	Rp.		
		7-01.7-01.0-00.0-00.11-01-01-2.01-6	Koordinasi dan Penyusunan Laporan Capaian Kinerja dan Ikhtisar Realisasi Kinerja SKPD	1. Jumlah Laporan Capaian Kinerja dan Ikhtisar Realisasi Kinerja SKPD dan Laporan Hasil Koordinasi Penyusunan Laporan Capaian Kinerja dan Ikhtisar Realisasi Kinerja SKPD		0,00	1. 56	6.848.000,00	1. 46.00 Laporan	4.073.484,00	1. 3.00 Laporan	0,00	1. 15.00 Laporan	0,00		0,00		0,00	1. 18 Laporan	0,00	1. 74 Laporan	6.848.000,00		0,00		TW 1: 1. LKjIP, SKM Tahun 2023 dan Bahan LKPJ TW 2: 1. 15 Laporan (3 Lapdu Bulan April Mei dan Juni , Capaian out Put TW 1, Ev Renja TW 1, SKM Jan, Peb, Maret, April dan Mei, Kertas Kerja Bulan Jan, Peb, Maret, April dan Mei)
		7-01.7-01.0-00.0-00.11-01-01-2.02	Administrasi Keuangan Perangkat Daerah	1. Persentase Administrasi Keuangan Perangkat Daerah yang diselesaikan		0,00		3.874.803.613,00	1. 100.00 %	1.629.280.184,00	1. 128.20 %	335.406.946,00	1. 228.99 %	464.226.841,00		0,00		0,00	1. 357.19 %	799.633.787,00		4.674.437.400,00		0,00		TW 1: 1. ((11/13)+(9/40)+(46/12)+(10/44))/4*100=128,2 TW 2: 1. ((11/13)+(8/40)+(93/12)+(16/44)/4*100
		7-01.7-01.0-00.0-00.11-01-01-2.02-1	Penyediaan Gaji dan Tunjangan ASN	1. Jumlah Orang yang Menerima Gaji dan Tunjangan ASN		0,00	1. 46	3.764.262.104,00	1. 13.00 Orang/bulan	1.581.400.184,00	1. 11.00 Orang/bulan	335.406.946,00	1. 11.00 Orang/bulan	455.436.841,00		0,00		0,00	1. 22 Orang/bulan	790.843.787,00	1. 68 Orang/bulan	4.555.105.891,00		0,00		TW 1: 1. Realisasi TW 2: 1. 11 ASN
		7-01.7-01.0-00.0-00.11-01-01-2.02-2	Penyediaan Administrasi Pelaksanaan Tugas ASN	1. Jumlah Dokumen Hasil Penyediaan Administrasi Pelaksanaan Tugas ASN		0,00	1. 38	109.343.426,00	1. 40.00 Dokumen	47.080.000,00	1. 9.00 Dokumen	0,00	1. 8.00 Dokumen	8.790.000,00		0,00		0,00	1. 17 Dokumen	8.790.000,00	1. 55 Dokumen	118.133.426,00		0,00		TW 1: 1. 3 Laporan gaji jan-Maret, 2 TPP jan- feb,1 THR gaji,1 THR TPP, 1 lap Kekurangan Gaji,1 Honorarium Pengelola Keuangan TW 2: 1. 8 laporan (Gaji April, Mei, Juni, TPP Maret, April dan Mei, Gaji 13, TPP 13, Honorarium Pengelola Keuangan)
		7-01.7-01.0-00.0-00.11-01-01-2.02-3	Pelaksanaan Penatausahaan dan Pengujian/Verifikasi Keuangan SKPD	1. Jumlah Dokumen Penatausahaan dan Pengujian/Verifikasi Keuangan SKPD		0,00	1. 188	198.083,00	1. 12.00 Dokumen	400.000,00	1. 46.00 Dokumen	0,00	1. 93.00 Dokumen	0,00		0,00		0,00	1. 139 Dokumen	0,00	1. 327 Dokumen	198.083,00		0,00		TW 1: 1. 15 SPJ, 15 SPP, 15 SPM ,1(Tindak Lanjut Pemeriksaan Inspektorat/BPK) TW 2: 1. 21 SPJ, 36 SPP, 36 SPM

Nomor Urut Program Prioritas	Sasaran Pembangunan Daerah	Kode	Urusan/Bidang Urusan Pemerintahan Daerah dan Program/Kegiatan	Indikator Kinerja Program (outcome) / Kegiatan (output)	Target RPJMD pada tahun 2021 s/d 2026		Realisasi Capaian Kinerja RPJMD s/d RKPD Tahun Lalu (2023)		Target Kinerja dan Anggaran RKPD Tahun Berjalan yang dievaluasi (2024)		Realisasi Kinerja Pada Triwulan								Realisasi Capaian Kinerja dan Anggaran RKPD yang Dievaluasi (2024)		Realisasi Kinerja dan Anggaran RPJMD s/d Tahun 2024 (Akhir Tahun Pelaksanaan RKPD)		Tingkat Capaian Kinerja dan Realisasi Anggaran RPJMD s/d Tahun 2024		Perangkat Daerah Penanggung Jawab	Keterangan
											I		II		III		IV									
1	2	3	4	5	6		7		8		9		10		11		12		13		14		15		16	17
					K	Rp.	K	Rp.	K	Rp.	K	Rp.	K	Rp.	K	Rp.	K	Rp.	K	Rp.	K	Rp.	K	Rp.		
		7-01.7-01.0-00.0-00.11-01-01-2.02-7	Koordinasi dan Penyusunan Laporan Keuangan Bulanan/ Triwulanan/ Semesteran SKPD	1. Jumlah Laporan Keuangan Bulanan/ Triwulanan/ Semesteran SKPD dan Laporan Koordinasi Penyusunan Laporan Keuangan Bulanan/Triwulanan/Semesteran SKPD		0,00	1. 33	1.000.000,00	1. 44.00 Laporan	400.000,00	1. 10.00 Laporan	0,00	1. 6.00 Laporan	0,00		0,00		0,00	1. 16 Laporan	0,00	1. 49 Laporan	1.000.000,00		0,00		TW 1: 1. 3 SPJ Fungsional Des-februari, 1 Rekon LRA IV 2023, 3 DTH Des-feb,1 Rekon DTH IV 2023, 1 BA Pemeriksaan Kas , 1 Laporan Keuangan (Neraca, LPE, LO dan CaLK) TW 2: 1. 6 laporan (3 SPJ Fungsional Maret, April dan mei, Rekon LRA TW 1, Rekon DTH TW 1, BA Pemeriksaan Kas TW 1)
		7-01.7-01.0-00.0-00.11-01-01-2.03	Administrasi Barang Milik Daerah pada Perangkat Daerah	1. Persentase Administrasi Barang Milik Daerah pada perangkat daerah yang diselesaikan		0,00		31.395.000,00	1. 100.00 %	13.680.000,00	1. 14.60 %	0,00	1. 17.07 %	2.340.000,00		0,00		0,00	1. 31.67 %	2.340.000,00		33.735.000,00		0,00		TW 1: 1. (6/41)*100=14,6 TW 2: 1. (7/41)*100
		7-01.7-01.0-00.0-00.11-01-01-2.03-6	Penatausahaan Barang Milik Daerah pada SKPD	1. Jumlah Laporan Penatausahaan Barang Milik Daerah pada SKPD		0,00	1. 15	31.395.000,00	1. 41.00 Laporan	13.680.000,00	1. 6.00 Laporan	0,00	1. 7.00 Laporan	2.340.000,00		0,00		0,00	1. 13 Laporan	2.340.000,00	1. 28 Laporan	33.735.000,00		0,00		TW 1: 1. 1 Laporan Barang Tahunan 2023, 1 laporan barang Semester 2 Tahun 2023, 3 dokumen (Laporan pengendalian barang bulan jan, Peb dan Maret), 1 dok permintaan BPK/APIP Barang TW 2: 1. 7 laporan (KIB TW 1, Stoke opname TW 1, 3 Lap Hasil Pengawasan/Pengendalian BMD Bulan April, Mei dan Juni , Suket Pemakaian BMD, BA Barang TW I)
		7-01.7-01.0-00.0-00.11-01-01-2.05	Administrasi Kepegawaian Perangkat Daerah	1. Persentase Administrasi Kepegawaian Perangkat Daerah yang diselesaikan		0,00		6.980.000,00	1. 100.00 %	1.900.000,00	1. 10.00 %	0,00	1. 12.00 %	0,00		0,00		0,00	1. 22 %	0,00		6.980.000,00		0,00		TW 1: 1. ((0/1)+(10/50))/2*100=10 TW 2: 1. ((0/1)+(12/50))/2*100
		7-01.7-01.0-00.0-00.11-01-01-2.05-2	Pengadaan Pakaian Dinas beserta Atribut Kelengkapannya	1. Jumlah Paket Pakaian Dinas beserta Atribut Kelengkapan		0,00		3.710.000,00	1. 1.00 Paket	1.500.000,00	1. 0.00 Paket	0,00	1. 0.00 Paket	0,00		0,00		0,00	1. 0 Paket	0,00	1. 0 Paket	3.710.000,00		0,00		TW 1: 1. SPD di semester II TW 2: 1. Akan dilakukan pergeseran anggaran di PAPBD

Nomor Urut Program Prioritas	Sasaran Pembangunan Daerah	Kode	Urusan/Bidang Urusan Pemerintahan Daerah dan Program/Kegiatan	Indikator Kinerja Program (outcome) / Kegiatan (output)	Target RPJMD pada tahun 2021 s/d 2026		Realisasi Capaian Kinerja RPJMD s/d RKPD Tahun Lalu (2023)		Target Kinerja dan Anggaran RKPD Tahun Berjalan yang dievaluasi (2024)		Realisasi Kinerja Pada Triwulan								Realisasi Capaian Kinerja dan Anggaran RKPD yang Dievaluasi (2024)		Realisasi Kinerja dan Anggaran RPJMD s/d Tahun 2024 (Akhir Tahun Pelaksanaan RKPD)		Tingkat Capaian Kinerja dan Realisasi Anggaran RPJMD s/d Tahun 2024		Perangkat Daerah Penanggung Jawab	Keterangan
											I		II		III		IV									
1	2	3	4	5	6		7		8		9		10		11		12		13		14		15		16	17
					K	Rp.	K	Rp.	K	Rp.	K	Rp.	K	Rp.	K	Rp.	K	Rp.	K	Rp.	K	Rp.	K	Rp.		
		7-01.7-01.0-00.0-00.11-01-01-2.05-3	Pendataan dan Pengolahan Administrasi Kepegawaian	1. Jumlah Dokumen Pendataan dan Pengolahan Administrasi Kepegawaian		0,00	1. 23	3.270.000,00	1. 50.00 Dokumen	400.000,00	1. 10.00 Dokumen	0,00	1. 12.00 Dokumen	0,00		0,00		0,00	1. 22 Dokumen	0,00	1. 45 Dokumen	3.270.000,00		0,00		TW 1: 1. 3 dokumen ASIK, 3 Dokumen SKP, 3 dokumen Kompetensi ASN, 1 dokumen anjab TW 2: 1. 12 dokumen (2 KGB, 1 Bezzeting, 3 SKP Maret, April, dan Mei 3 kompetensi Maret, April dan Mei, 3 dokumen ASIK)
		7-01.7-01.0-00.0-00.11-01-01-2.06	Administrasi Umum Perangkat Daerah	1. Persentase Administrasi Umum Perangkat Daerah yang diselesaikan		0,00		176.564.140,00	1. 100.00 %	51.351.700,00	1. 12.50 %	5.328.500,00	1. 15.63 %	5.519.000,00		0,00		0,00	1. 28.13 %	10.847.500,00		187.411.640,00		0,00		TW 1: 1. ((0/4)+(0/4)+(1/4)+(0/4)+(0/4)+(3/12)+(3/12)+(3/12))/8*100=12,5 TW 2: 1. ((0/4)+(0/4)+(1/4)+(0/4+(1/4)+(3/12)+(3/12)+(3/12))/8*100
		7-01.7-01.0-00.0-00.11-01-01-2.06-1	Penyediaan Komponen Instalasi Listrik/Penerangan Bangunan Kantor	1. Jumlah Paket Komponen Instalasi Listrik/Penerangan Bangunan Kantor yang Disediakan		0,00	1. 2	5.749.500,00	1. 4.00 Paket	1.938.600,00	1. 0.00 Paket	0,00	1. 0.00 Paket	0,00		0,00		0,00	1. 0 Paket	0,00	1. 2 Paket	5.749.500,00		0,00		TW 1: 1. SPD di semester II TW 2: 1. SPD di Semester II
		7-01.7-01.0-00.0-00.11-01-01-2.06-2	Penyediaan Peralatan dan Perlengkapan Kantor	1. Jumlah Paket Peralatan dan Perlengkapan Kantor yang Disediakan		0,00	1. 2	11.449.000,00	1. 4.00 Paket	1.278.080,00	1. 0.00 Paket	0,00	1. 0.00 Paket	0,00		0,00		0,00	1. 0 Paket	0,00	1. 2 Paket	11.449.000,00		0,00		TW 1: 1. SPD di Triwulan II TW 2: 1. SPD di Semester II
		7-01.7-01.0-00.0-00.11-01-01-2.06-4	Penyediaan Bahan Logistik Kantor	1. Jumlah Paket Bahan Logistik Kantor yang Disediakan		0,00	1. 12	97.951.370,00	1. 4.00 Paket	37.635.020,00	1. 1.00 Paket	3.992.500,00	1. 1.00 Paket	3.000.000,00		0,00		0,00	1. 2 Paket	6.992.500,00	1. 14 Paket	104.943.870,00		0,00		TW 1: 1. 1 Paket (Alat Tulis Kantor) TW 2: 1. 1 paket (alat pembersih Kantor)
		7-01.7-01.0-00.0-00.11-01-01-2.06-5	Penyediaan Barang Cetakan dan Penggandaan	1. Jumlah Paket Barang Cetakan dan Penggandaan yang Disediakan		0,00	1. 4	9.013.900,00	1. 4.00 Paket	1.200.000,00	1. 0.00 Paket	0,00	1. 0.00 Paket	0,00		0,00		0,00	1. 0 Paket	0,00	1. 4 Paket	9.013.900,00		0,00		TW 1: 1. SPD di Semester II TW 2: 1. SPD di Semester II
		7-01.7-01.0-00.0-00.11-01-01-2.06-7	Penyediaan Bahan/Material	1. Jumlah Paket Bahan/Material yang Disediakan		0,00	1. 4	5.481.950,00	1. 4.00 Paket	1.200.000,00	1. 0.00 Paket	0,00	1. 1.00 Paket	179.000,00		0,00		0,00	1. 1 Paket	179.000,00	1. 5 Paket	5.660.950,00		0,00		TW 1: 1. SPD di Triwulan II TW 2: 1. Belanja banner
		7-01.7-01.0-00.0-00.11-01-01-2.06-8	Fasilitasi Kunjungan Tamu	1. Jumlah Laporan Fasilitasi Kunjungan Tamu		0,00	1. 12	29.288.000,00	1. 12.00 Laporan	1.200.000,00	1. 3.00 Laporan	0,00	1. 3.00 Laporan	0,00		0,00		0,00	1. 6 Laporan	0,00	1. 18 Laporan	29.288.000,00		0,00		TW 1: 1. 3 (Laporan Kunjungan tamu bulan Jan, Peb dan Maret) TW 2: 1. 3 Laporan kunjungan tamu Bulan April , Mei dan Juni

Nomor Urut Program Prioritas	Sasaran Pembangunan Daerah	Kode	Urusan/Bidang Urusan Pemerintahan Daerah dan Program/Kegiatan	Indikator Kinerja Program (outcome) / Kegiatan (output)	Target RPJMD pada tahun 2021 s/d 2026		Realisasi Capaian Kinerja RPJMD s/d RKPD Tahun Lalu (2023)		Target Kinerja dan Anggaran RKPD Tahun Berjalan yang dievaluasi (2024)		Realisasi Kinerja Pada Triwulan								Realisasi Capaian Kinerja dan Anggaran RKPD yang Dievaluasi (2024)		Realisasi Kinerja dan Anggaran RPJMD s/d Tahun 2024 (Akhir Tahun Pelaksanaan RKPD)		Tingkat Capaian Kinerja dan Realisasi Anggaran RPJMD s/d Tahun 2024		Perangkat Daerah Penanggung Jawab	Keterangan
											I		II		III		IV									
1	2	3	4	5	6		7		8		9		10		11		12		13		14		15		16	17
					K	Rp.	K	Rp.	K	Rp.	K	Rp.	K	Rp.	K	Rp.	K	Rp.	K	Rp.	K	Rp.	K	Rp.		
		7-01.7-01.0-00.0-00.11-01-01-2.06-9	Penyelenggaraan Rapat Koordinasi dan Konsultasi SKPD	1. Jumlah Laporan Penyelenggaraan Rapat Koordinasi dan Konsultasi SKPD		0,00	1. 12	14.648.420,00	1. 12.00 Laporan	6.500.000,00	1. 3.00 Laporan	1.336.000,00	1. 3.00 Laporan	2.340.000,00		0,00		0,00	1. 6 Laporan	3.676.000,00	1. 18 Laporan	18.324.420,00		0,00		TW 1: 1. 3 laporan Rapat Koordinasi Luar daerah TW 2: 1. 3 laporan rapat koordinasi dan Konsultasi Bulan April, Mei dan Juni
		7-01.7-01.0-00.0-00.11-01-01-2.06-1	Penatausahaan Arsip Dinamis pada SKPD	1. Jumlah Dokumen Penatausahaan Arsip Dinamis pada SKPD		0,00	1. 12	2.982.000,00	1. 12.00 Dokumen	400.000,00	1. 3.00 Dokumen	0,00	1. 3.00 Dokumen	0,00		0,00		0,00	1. 6 Dokumen	0,00	1. 18 Dokumen	2.982.000,00		0,00		TW 1: 1. 3 Laporan penataan arsip dinamis bulan Januari, Pebruari dan Maret TW 2: 1. 3 laporan penataan arsip dinamis bulan April, Mei dan Juni
		7-01.7-01.0-00.0-00.11-01-01-2.07	Pengadaan Barang Milik Daerah Penunjang Urusan Pemerintah Daerah	1. Persentase Pengadaan Barang Milik Daerah yang diselesaikan		0,00		45.150.000,00	1. 100.00 %	1.500.000,00	1. 0.00 %	0,00	1. 0.00 %	0,00		0,00		0,00	1. 0 %	0,00		45.150.000,00		0,00		TW 1: 1. 0/1*100=0 TW 2: 1. (0/1)*100
		7-01.7-01.0-00.0-00.11-01-01-2.07-6	Pengadaan Peralatan dan Mesin Lainnya	1. Jumlah Unit Peralatan dan Mesin Lainnya yang Disediakan		0,00	1. 1	45.150.000,00	1. 1.00 Unit	1.500.000,00	1. 0.00 Unit	0,00	1. 0.00 Unit	0,00		0,00		0,00	1. 0 Unit	0,00	1. 1 Unit	45.150.000,00		0,00		TW 1: 1. Pengadaan di semester II TW 2: 1. Pengadaan di semester II
		7-01.7-01.0-00.0-00.11-01-01-2.08	Penyediaan Jasa Penunjang Urusan Pemerintahan Daerah	1. Persentase Jasa Penunjang Urusan Pemerintahan Daerah yang diselesaikan		0,00		167.576.302,00	1. 100.00 %	85.187.760,00	1. 18.27 %	1.251.486,00	1. 24.52 %	21.037.100,00		0,00		0,00	1. 42.79 %	22.288.586,00		189.864.888,00		0,00		TW 1: 1. ((3/12)+(6/24)+(0/4)+(3/13))/4*100=18,27 TW 2: 1. ((3/12)+(6/24)+(1/4)+(3/13))/4*100
		7-01.7-01.0-00.0-00.11-01-01-2.08-1	Penyediaan Jasa Surat Menyurat	1. Jumlah Laporan Penyediaan Jasa Surat Menyurat		0,00	1. 9	1.290.000,00	1. 12.00 Laporan	2.010.010,00	1. 3.00 Laporan	0,00	1. 3.00 Laporan	0,00		0,00		0,00	1. 6 Laporan	0,00	1. 15 Laporan	1.290.000,00		0,00		TW 1: 1. Jasa surat menyurat bulan Jan, Peb dan Maret TW 2: 1. 3 Laporan Jasa Surat menyurat bulan April, Mei dan Juni
		7-01.7-01.0-00.0-00.11-01-01-2.08-2	Penyediaan Jasa Komunikasi, Sumber Daya Air dan Listrik	1. Jumlah Laporan Penyediaan Jasa Komunikasi, Sumber Daya Air dan Listrik yang Disediakan		0,00	1. 24 2. 6000 3. 181	41.443.002,00	1. 24.00 Laporan	33.671.750,00	1. 6.00 Laporan	1.251.486,00	1. 6.00 Laporan	5.032.100,00		0,00		0,00	1. 12 Laporan	6.283.586,00	1. 36 Laporan 2. 6000 Laporan 3. 181	47.726.588,00		0,00		TW 1: 1. 3 laporan belanja listrik Jan, Peb dan Maret, 3 laporan belanja air jan, Peb dan Maret TW 2: 1. 6 Laporan (3 laporan belanja air bulan April, Mei dan Juni, 3 laporan belanja listrik bulan April dan Mei)

Nomor Urut Program Prioritas	Sasaran Pembangunan Daerah	Kode	Urusan/Bidang Urusan Pemerintahan Daerah dan Program/Kegiatan	Indikator Kinerja Program (outcome) / Kegiatan (output)	Target RPJMD pada tahun 2021 s/d 2026		Realisasi Capaian Kinerja RPJMD s/d RKPD Tahun Lalu (2023)		Target Kinerja dan Anggaran RKPD Tahun Berjalan yang dievaluasi (2024)		Realisasi Kinerja Pada Triwulan								Realisasi Capaian Kinerja dan Anggaran RKPD yang Dievaluasi (2024)		Realisasi Kinerja dan Anggaran RPJMD s/d Tahun 2024 (Akhir Tahun Pelaksanaan RKPD)		Tingkat Capaian Kinerja dan Realisasi Anggaran RPJMD s/d Tahun 2024		Perangkat Daerah Penanggung Jawab	Keterangan
											I		II		III		IV									
1	2	3	4	5	6		7		8		9		10		11		12		13		14		15		16	17
					K	Rp.	K	Rp.	K	Rp.	K	Rp.	K	Rp.	K	Rp.	K	Rp.	K	Rp.	K	Rp.	K	Rp.		
		7-01.7-01.0-00.0-00.11-01-01-2.08-3	Penyediaan Jasa Peralatan dan Perlengkapan Kantor	1. Jumlah Laporan Penyediaan Jasa Peralatan dan Perlengkapan Kantor yang Disediakan		0,00	1. 4	13.820.000,00	1. 4.00 Laporan	600.000,00	1. 0.00 Laporan	0,00	1. 1.00 Laporan	0,00		0,00		0,00	1. 1 Laporan	0,00	1. 5 Laporan	13.820.000,00		0,00		TW 1: 1. SPD di triwulan II TW 2: 1. sewa tenda
		7-01.7-01.0-00.0-00.11-01-01-2.08-4	Penyediaan Jasa Pelayanan Umum Kantor	1. Jumlah Laporan Penyediaan Jasa Pelayanan Umum Kantor yang Disediakan		0,00	1. 13	111.023.300,00	1. 13.00 Laporan	48.906.000,00	1. 3.00 Laporan	0,00	1. 3.00 Laporan	16.005.000,00		0,00		0,00	1. 6 Laporan	16.005.000,00	1. 19 Laporan	127.028.300,00		0,00		TW 1: 1. 3 laporan (honorarium januari, Pebruari dan THR) TW 2: 1. 3 Laporan (honorarium jasa penunjang bulan maret, april dan mei)
		7-01.7-01.0-00.0-00.11-01-01-2.09	Pemeliharaan Barang Milik Daerah Penunjang Urusan Pemerintahan Daerah	1. Persentase BMD Penunjang Urusan Pemerintahan Daerah yang dipelihara		0,00		54.148.542,00	1. 100.00 %	17.558.880,00	1. 5.00 %	0,00	1. 20.00 %	0,00		0,00		0,00	1. 25 %	0,00		54.148.542,00		0,00		TW 1: 1. ((0/10)+(0/4)+(1/4)+(0/4)+(0/4))/5*100 TW 2: 1. ((0/10)+(1/4)+(1/4)+(1/4)+(1/4)+(1/4))/5*100
		7-01.7-01.0-00.0-00.11-01-01-2.09-2	Penyediaan Jasa Pemeliharaan, Biaya Pemeliharaan, Pajak dan Perizinan Kendaraan Dinas Operasional atau Lapangan	1. Jumlah Kendaraan Dinas Operasional atau Lapangan yang Dipelihara dan dibayarkan Pajak dan Perizinannya		0,00	1. 11	4.238.300,00	1. 10.00 Unit	3.300.000,00	1. 0.00 Unit	0,00	1. 0.00 Unit	0,00		0,00		0,00	1. 0 Unit	0,00	1. 11 Unit	4.238.300,00		0,00		TW 1: 1. Pajak Kendaraan di TW IV TW 2: 1. Pajak kendaraan semua di TW IV
		7-01.7-01.0-00.0-00.11-01-01-2.09-5	Pemeliharaan Mebel	1. Jumlah Mebel yang Dipelihara		0,00		2.050.000,00	1. 4.00 Unit	600.000,00	1. 0.00 Unit	0,00	1. 1.00 Unit	0,00		0,00		0,00	1. 1 Unit	0,00	1. 1 Unit	2.050.000,00		0,00		TW 1: 1. SPD di Semester II TW 2: 1. Pengecatan Rak arsip
		7-01.7-01.0-00.0-00.11-01-01-2.09-6	Pemeliharaan Peralatan dan Mesin Lainnya	1. Jumlah Peralatan dan Mesin Lainnya yang Dipelihara		0,00	1. 4	29.475.742,00	1. 4.00 Unit	10.658.880,00	1. 1.00 Unit	0,00	1. 1.00 Unit	0,00		0,00		0,00	1. 2 Unit	0,00	1. 6 Unit	29.475.742,00		0,00		TW 1: 1. Pemeliharaan Laptop TW 2: 1. Pemeliharaan sound sistem
		7-01.7-01.0-00.0-00.11-01-01-2.09-9	Pemeliharaan/ Rehabilitasi Gedung Kantor dan Bangunan Lainnya	1. Jumlah Gedung Kantor dan Bangunan Lainnya yang Dipelihara/Direhabilitasi		0,00		7.325.500,00	1. 4.00 Unit	2.000.000,00	1. 0.00 Unit	0,00	1. 1.00 Unit	0,00		0,00		0,00	1. 1 Unit	0,00	1. 1 Unit	7.325.500,00		0,00		TW 1: 1. SPD di semester II TW 2: 1. 1 unit pengecatan ruang pelayanan
		7-01.7-01.0-00.0-00.11-01-01-2.09-1	Pemeliharaan/ Rehabilitasi Sarana dan Prasarana Pendukung Gedung Kantor atau Bangunan Lainnya	1. Jumlah Sarana dan Prasarana Pendukung Gedung Kantor atau Bangunan Lainnya yang Dipelihara/Direhabilitasi		0,00	1. 2	11.059.000,00	1. 4.00 Unit	1.000.000,00	1. 0.00 Unit	0,00	1. 1.00 Unit	0,00		0,00		0,00	1. 1 Unit	0,00	1. 3 Unit	11.059.000,00		0,00		TW 1: 1. SPD di semester II TW 2: 1. 1 unit Pengecatan pagar

Nomor Urut Program Prioritas	Sasaran Pembangunan Daerah	Kode	Urusan/Bidang Urusan Pemerintahan Daerah dan Program/Kegiatan	Indikator Kinerja Program (outcome) / Kegiatan (output)	Target RPJMD pada tahun 2021 s/d 2026		Realisasi Capaian Kinerja RPJMD s/d RKPD Tahun Lalu (2023)		Target Kinerja dan Anggaran RKPD Tahun Berjalan yang dievaluasi (2024)		Realisasi Kinerja Pada Triwulan								Realisasi Capaian Kinerja dan Anggaran RKPD yang Dievaluasi (2024)		Realisasi Kinerja dan Anggaran RPJMD s/d Tahun 2024 (Akhir Tahun Pelaksanaan RKPD)		Tingkat Capaian Kinerja dan Realisasi Anggaran RPJMD s/d Tahun 2024		Perangkat Daerah Penanggung Jawab	Keterangan
											I		II		III		IV									
1	2	3	4	5	6		7		8		9		10		11		12		13		14		15		16	17
					K	Rp.	K	Rp.	K	Rp.	K	Rp.	K	Rp.	K	Rp.	K	Rp.	K	Rp.	K	Rp.	K	Rp.		
		7-01.7-01.0-00.0-00.11-01-02	PROGRAM PENYELENGGARAAN PEMERINTAHAN DAN PELAYANAN PUBLIK	1. Persentase Penyelenggaraan Pemerintahan dan Pelayanan Publik yang dilaksanakan	1. 100.00 %	40.855.000,00		55.307.750,00	1. 100.00 %	31.962.660,00	1. 19.64 %	10.138.000,00	1. 19.64 %	4.055.000,00		0,00		0,00	1. 39,28 %	14.193.000,00	1. 39,28 %	69.500.750,00	1. 39 %	170,12		TW 1: 1. ((2/14)+(3/12))/2*100 TW 2: 1. (2/14)+(3/12)/2*100
		7-01.7-01.0-00.0-00.11-01-02-2.01	Koordinasi Penyelenggaraan Kegiatan Pemerintahan di Tingkat Kecamatan	1. Jumlah Laporan Koordinasi Penyelenggaraan Kegiatan Pemerintahan di Tingkat Kecamatan yang disusun		0,00		10.111.250,00	1. 14.00 dokumen	11.264.140,00	1. 2.00 dokumen	7.298.000,00	1. 0.00 dokumen	2.830.000,00		0,00		0,00	1. 2 dokumen	10.128.000,00		20.239.250,00		0,00		TW 1: 1. Laporan Musrenakeren dan Musrenbangcam TW 2: 1. Kinerja sudah selesai di Triwulan I
		7-01.7-01.0-00.0-00.11-01-02-2.01-1	Koordinasi/Sinergi Perencanaan dan Pelaksanaan Kegiatan Pemerintahan dengan Perangkat Daerah dan Instansi Vertikal Terkait	1. Jumlah Laporan Koordinasi/Sinergi Perencanaan dan Pelaksanaan Kegiatan Pemerintahan dengan Perangkat Daerah dan Instansi Vertikal Terkait		0,00	1. 2	10.111.250,00	1. 262.00 Laporan	11.264.140,00	1. 2.00 Laporan	7.298.000,00	1. 0.00 Laporan	2.830.000,00		0,00		0,00	1. 2 Laporan	10.128.000,00	1. 4 Laporan	20.239.250,00		0,00		TW 1: 1. Laporan Musrenakeren dan Laporan Musrenbangcam TW 2: 1. Kinerja Sudah Selesai di TW I
		7-01.7-01.0-00.0-00.11-01-02-2.04	Pelaksanaan Urusan Pemerintahan yang Dilimpahkan kepada Camat	1. Jumlah Laporan Hasil Pelaksanaan Urusan Pemerintahan yang Dilimpahkan kepada Camat yang disusun		0,00		45.196.500,00	1. 12.00 dok	20.698.520,00	1. 3.00 dok	2.840.000,00	1. 3.00 dok	1.225.000,00		0,00		0,00	1. 6 dok	4.065.000,00		49.261.500,00		0,00		TW 1: 1. 3 laporan pelaksanaan kewenagngan lain (PKK, MUI, Baznas) TW 2: 1. 3 Laporan Pelaksanaan kewenangan lain yang dilimpahkan bulan April, Mei dan Juni
		7-01.7-01.0-00.0-00.11-01-02-2.04-3	Pelaksanaan Urusan Pemerintahan yang Terkait dengan Kewenangan Lain yang Dilimpahkan	1. Jumlah Laporan Pelaksanaan Kewenangan Lain yang Dilimpahkan		0,00	1. 12 3. 1 6. 6 8. 3	45.196.500,00	1. 12.00 Laporan	20.698.520,00	1. 3.00 Laporan	2.840.000,00	1. 3.00 Laporan	1.225.000,00		0,00		0,00	1. 6 Laporan	4.065.000,00	1. 18 Laporan 2. 0 Laporan 3. 1 4. 0 5. 0 6. 6 7. 0 8. 3	49.261.500,00		0,00		TW 1: 1. 3 Laporan Pelaksanaan kewenangan lain yang dilimpahkan bulan Jan, Peb dan Maret TW 2: 1. 3 Laporan Pelaksanaan kewenangan lain yang dilimpahkan bulan April, Mei dan Juni
		7-01.7-01.0-00.0-00.11-01-03	PROGRAM PEMBERDAYAAN MASYARAKAT DESA DAN KELURAHAN	1. Persentase capaian kegiatan pemberdayaan masyarakat desa dan kelurahan yang dilaksanakan	1. 100.00 %	42.038.500,00		71.723.500,00	1. 100.00 %	12.338.500,00	1. 25.00 %	3.874.500,00	1. 25.00 %	0,00		0,00		0,00	1. 50,00 %	3.874.500,00	1. 50,00 %	75.598.000,00	1. 50 %	179,83		TW 1: 1. 1/4*100 = 25 TW 2: 1. 1/4*100

Nomor Urut Program Prioritas	Sasaran Pembangunan Daerah	Kode	Urusan/Bidang Urusan Pemerintahan Daerah dan Program/Kegiatan	Indikator Kinerja Program (outcome) / Kegiatan (output)	Target RPJMD pada tahun 2021 s/d 2026		Realisasi Capaian Kinerja RPJMD s/d RKPD Tahun Lalu (2023)		Target Kinerja dan Anggaran RKPD Tahun Berjalan yang dievaluasi (2024)		Realisasi Kinerja Pada Triwulan								Realisasi Capaian Kinerja dan Anggaran RKPD yang Dievaluasi (2024)		Realisasi Kinerja dan Anggaran RPJMD s/d Tahun 2024 (Akhir Tahun Pelaksanaan RKPD)		Tingkat Capaian Kinerja dan Realisasi Anggaran RPJMD s/d Tahun 2024		Perangkat Daerah Penanggung Jawab	Keterangan
											I		II		III		IV									
1	2	3	4	5	6		7		8		9		10		11		12		13		14		15		16	17
					K	Rp.	K	Rp.	K	Rp.	K	Rp.	K	Rp.	K	Rp.	K	Rp.	K	Rp.	K	Rp.	K	Rp.		
		7-01.7-01.0-00.0-00.11-01-03-2.01	Koordinasi Kegiatan Pemberdayaan Desa	1. Jumlah Laporan Hasil Koordinasi Kegiatan Pemberdayaan Desa yang disusun		0,00		71.723.500,00	1. 2.00 dok	12.338.500,00	1. 1.00 dok	3.874.500,00	1. 1.00 dok	0,00		0,00		0,00	1. 2 dok	3.874.500,00		75.598.000,00		0,00		TW 1: 1. Rapat koordinasi dan pembinaan petani tanaman empon empon TW 2: 1. 1 Laporan (Gebyar UMKM gelar penutupan TMMD)
		7-01.7-01.0-00.0-00.11-01-03-2.01-3	Peningkatan Efektifitas Kegiatan Pemberdayaan Masyarakat di Wilayah Kecamatan	1. Jumlah Laporan Peningkatan Efektivitas Kegiatan Pemberdayaan Masyarakat di Wilayah Kecamatan		0,00	1. 7	71.723.500,00	1. 4.00 Laporan	12.338.500,00	1. 1.00 Laporan	3.874.500,00	1. 1.00 Laporan	0,00		0,00		0,00	1. 2 Laporan	3.874.500,00	1. 9 Laporan	75.598.000,00		0,00		TW 1: 1. 1 laporan (Rapat koordinasi dan pembinaan petani tanaman empon empon) TW 2: 1. Gebyar UMKM gelar penutupan TMMD
		7-01.7-01.0-00.0-00.11-01-04	PROGRAM KOORDINASI KETENTRAMAN DAN KETERTIBAN UMUM	1. Persentase Konflik yang ditindaklanjuti	1. 100.00 %	26.227.500,00		33.685.450,00	1. 100.00 %	12.928.040,00	1. 100.00 %	0,00	1. 100.00 %	2.460.000,00		0,00		0,00	1. 200,00 %	2.460.000,00	1. 200,00 %	36.145.450,00	1. 200 %	137,82		TW 1: 1. jml Kasus konflik yang ada/jml yg tertangani = 0/0 = 100 TW 2: 1. 1/1*100 ada konflik di desa Puyung terkait rabat jalan dan sudah ditindak lanjuti
		7-01.7-01.0-00.0-00.11-01-04-2.01	Koordinasi Upaya Penyelenggaraan Ketenteraman dan Ketertiban Umum	1. Jumlah laporan Hasil Koordinasi Penyelenggaraan Ketentraman dan Ketertiban Umum yang disusun		0,00		33.685.450,00	1. 16.00 dokumen	12.928.040,00	1. 4.00 dokumen	0,00	1. 4.00 dokumen	2.460.000,00		0,00		0,00	1. 8 dokumen	2.460.000,00		36.145.450,00		0,00		TW 1: 1. 3 laporan Sinergitas bulan Jan Peb dan Maret, 1 laporan (pembinaan IPSI) TW 2: 1. 4 laporan (3 laporan sinergitas bulan april, Mei, Juni dan 1 laporan rakor tomas dan toga)
		7-01.7-01.0-00.0-00.11-01-04-2.01-1	Sinergitas dengan Kepolisian Negara Republik Indonesia, Tentara Nasional Indonesia dan Instansi Vertikal di Wilayah Kecamatan	1. Jumlah Laporan Hasil Sinergitas dengan Kepolisian Negara Republik Indonesia, Tentara Nasional Indonesia dan Instansi Vertikal di Wilayah Kecamatan		0,00	1. 12	30.693.950,00	1. 12.00 Laporan	8.928.040,00	1. 3.00 Laporan	0,00	1. 3.00 Laporan	2.460.000,00		0,00		0,00	1. 6 Laporan	2.460.000,00	1. 18 Laporan	33.153.950,00		0,00		TW 1: 1. 3 Laporan sinergitas bulan Januari, Pebruari dan Maret TW 2: 1. 3 Laporan sinergitas bulan April, Mei dan Juni

Nomor Urut Program Prioritas	Sasaran Pembangunan Daerah	Kode	Urusan/Bidang Urusan Pemerintahan Daerah dan Program/Kegiatan	Indikator Kinerja Program (outcome) / Kegiatan (output)	Target RPJMD pada tahun 2021 s/d 2026		Realisasi Capaian Kinerja RPJMD s/d RKPD Tahun Lalu (2023)		Target Kinerja dan Anggaran RKPD Tahun Berjalan yang dievaluasi (2024)		Realisasi Kinerja Pada Triwulan								Realisasi Capaian Kinerja dan Anggaran RKPD yang Dievaluasi (2024)		Realisasi Kinerja dan Anggaran RPJMD s/d Tahun 2024 (Akhir Tahun Pelaksanaan RKPD)		Tingkat Capaian Kinerja dan Realisasi Anggaran RPJMD s/d Tahun 2024		Perangkat Daerah Penanggung Jawab	Keterangan
											I		II		III		IV									
1	2	3	4	5	6		7		8		9		10		11		12		13		14		15		16	17
					K	Rp.	K	Rp.	K	Rp.	K	Rp.	K	Rp.	K	Rp.	K	Rp.	K	Rp.	K	Rp.	K	Rp.		
		7-01.7-01.0-00.0-00.11-01-04-2.01-2	Harmonisasi Hubungan dengan Tokoh Agama dan Tokoh Masyarakat	1. Jumlah Laporan Pelaksanaan Harmonisasi Hubungan dengan Tokoh Agama dan Tokoh Masyarakat		0,00	1. 5	2.991.500,00	1. 4.00 Laporan	4.000.000,00	1. 1.00 Laporan	0,00	1. 1.00 Laporan	0,00		0,00		0,00	1. 2 Laporan	0,00	1. 7 Laporan	2.991.500,00		0,00		TW 1: 1. 1 laporan Pembinaaan IPSI TW 2: 1. 1 laporan rakor Tokoh Agama dan Tokoh Masyarakat
		7-01.7-01.0-00.0-00.11-01-06	PROGRAM PEMBINAAN DAN PENGAWASAN PEMERINTAHAN DESA	1. Persentase dokumen/laporan perencanaan, penganggaran dan pelaporan desa yang disusun dengan benar dan tepat waktu	1. 100.00 %	18.978.000,00		31.185.310,00	1. 100.00 %	14.979.009,00	1. 25.00 %	0,00	1. 25.00 %	1.950.000,00		0,00		0,00	1. 50,00 %	1.950.000,00	1. 50,00 %	33.135.310,00	1. 50 %	174,60		TW 1: 1. 6/24*100 = 25 TW 2: 1. (6/24)*100
		7-01.7-01.0-00.0-00.11-01-06-2.01	Fasilitasi, Rekomendasi dan Koordinasi Pembinaan dan Pengawasan Pemerintahan Desa	1. Jumlah laporan hasil Fasilitasi, Rekomendasi dan Koordinasi Pembinaan dan Pengawasan Pemerintahan Desa yang dilaksanakan		0,00		31.185.310,00	1. 12.00 dokumen	14.979.009,00	1. 6.00 dokumen	0,00	1. 6.00 dokumen	1.950.000,00		0,00		0,00	1. 12 dokumen	1.950.000,00		33.135.310,00		0,00		TW 1: 1. 3 (Fasilitasi Penyusunan Dokumen LKPJ, APBDes, Perdes) ; 3 laporan bulan jan, peb dan maret (Fasilitasi Penyusunan Dokumen Pengajuan SILTAP, ADD, DD, BLT-DD, RKPDes, Laporan Barang) TW 2: 1. 6 Laporan yang terdiri dari 3 laporan Fasilitasi Administrasi tata Pemerintahan Desa BulanApril, Mei dan Juni dan 3 dokumen (pelaksanaan fasilitasi keuangan dan aset desa)
		7-01.7-01.0-00.0-00.11-01-06-2.01-2	Fasilitasi Administrasi Tata Pemerintahan Desa	1. Jumlah Dokumen yang Difasilitasi dalam rangka Administrasi Tata Pemerintahan Desa		0,00	1. 11	24.346.350,00	1. 12.00 Dokumen	8.076.711,00	1. 3.00 Dokumen	0,00	1. 3.00 Dokumen	1.950.000,00		0,00		0,00	1. 6 Dokumen	1.950.000,00	1. 17 Dokumen	26.296.350,00		0,00		TW 1: 1. 3 laporan Fasilitasi Administrasi tata Pemerintahan Desa Bulan jan, Peb dan Maret (Fasilitasi Penyusunan LKPJ, APBDes, Perdes) TW 2: 1. 3 laporan Fasilitasi Administrasi tata Pemerintahan Desa BulanApril, Mei dan Juni

Nomor Urut Program Prioritas	Sasaran Pembangunan Daerah	Kode	Urusan/Bidang Urusan Pemerintahan Daerah dan Program/Kegiatan	Indikator Kinerja Program (outcome) / Kegiatan (output)	Target RPJMD pada tahun 2021 s/d 2026		Realisasi Capaian Kinerja RPJMD s/d RKPD Tahun Lalu (2023)		Target Kinerja dan Anggaran RKPD Tahun Berjalan yang dievaluasi (2024)		Realisasi Kinerja Pada Triwulan								Realisasi Capaian Kinerja dan Anggaran RKPD yang Dievaluasi (2024)		Realisasi Kinerja dan Anggaran RPJMD s/d Tahun 2024 (Akhir Tahun Pelaksanaan RKPD)		Tingkat Capaian Kinerja dan Realisasi Anggaran RPJMD s/d Tahun 2024		Perangkat Daerah Penanggung Jawab	Keterangan
											I		II		III		IV									
1	2	3	4	5	6		7		8		9		10		11		12		13		14		15		16	17
					K	Rp.	K	Rp.	K	Rp.	K	Rp.	K	Rp.	K	Rp.	K	Rp.	K	Rp.	K	Rp.	K	Rp.		
		7-01.7-01.0-00.0-00.11-01-06-2.01-3	Fasilitasi Pengelolaan Keuangan Desa dan Pendayagunaan Aset Desa	1. Jumlah Dokumen yang Difasilitasi dalam rangka Pengelolaan Keuangan Desa dan Pendayagunaan Aset Desa		0,00	1. 8	6.838.960,00	1. 12.00 Dokumen	6.902.298,00	1. 3.00 Dokumen	0,00	1. 3.00 Dokumen	0,00		0,00		0,00	1. 6 Dokumen	0,00	1. 14 Dokumen	6.838.960,00		0,00		TW 1: 1. 3 laporan Bulan Jan, peb dan Maret (Fasilitasi Penyusunan Dokumen Pengajuan SILTAP, ADD, DD, BLT-DD, RKPDes, Laporan Barang) TW 2: 1. 3 dokumen (pelaksanaan fasilitasi keuangan dan aset desa bulan April, Mei dan Juni)
		7-01.0-00.0-00.12	KECAMATAN GANDUSARI			2.425.884.500,00		6.171.008.263,00		2.234.087.295,00		491.080.582,00		489.500.164,00		0,00		0,00		980.580.746,00		7.151.589.009,00		294,80		
		7-01.0-00.0-00.12-01	KECAMATAN GANDUSARI			2.425.884.500,00		6.171.008.263,00		2.234.087.295,00		491.080.582,00		489.500.164,00		0,00		0,00		980.580.746,00		7.151.589.009,00		294,80		

Nomor Urut Program Prioritas	Sasaran Pembangunan Daerah	Kode	Urusan/Bidang Urusan Pemerintahan Daerah dan Program/Kegiatan	Indikator Kinerja Program (outcome) / Kegiatan (output)	Target RPJMD pada tahun 2021 s/d 2026		Realisasi Capaian Kinerja RPJMD s/d RKPD Tahun Lalu (2023)		Target Kinerja dan Anggaran RKPD Tahun Berjalan yang dievaluasi (2024)		Realisasi Kinerja Pada Triwulan								Realisasi Capaian Kinerja dan Anggaran RKPD yang Dievaluasi (2024)		Realisasi Kinerja dan Anggaran RPJMD s/d Tahun 2024 (Akhir Tahun Pelaksanaan RKPD)		Tingkat Capaian Kinerja dan Realisasi Anggaran RPJMD s/d Tahun 2024		Perangkat Daerah Penanggung Jawab	Keterangan
											I		II		III		IV									
1	2	3	4	5	6		7		8		9		10		11		12		13		14		15		16	17
					K	Rp.	K	Rp.	K	Rp.	K	Rp.	K	Rp.	K	Rp.	K	Rp.	K	Rp.	K	Rp.	K	Rp.		
		7-01.7-01.0-00.0-00.12-01-01	PROGRAM PENUNJANG URUSAN PEMERINTAHAN DAERAH KABUPATEN/KOTA	1. Cakupan pelayanan jasa administrasi perkantoran yang difasilitasi 2. Persentase nilai aset dalam kondisi baik 3. Persentase Ketersediaan Dokumen Perencanaan, Penganggaran, dan Evaluasi Kinerja Perangkat Daerah	1. 100.00 % 2. 100.00 % 3. 100.00 %	2.254.074.500,00		5.459.470.463,00	1. 100.00 % 2. 100.00 % 3. 100.00 %	2.143.475.656,00	1. 31.11 % 2. 28.78 % 3. 98.45 %	473.090.582,00	1. 26.67 % 2. 28.61 % 3. 98.45 %	469.852.414,00		0,00		0,00	1. 57,78 % 2. 57,39 % 3. 196,90 %	942.942.996,00	1. 57,78 % 2. 57,39 % 3. 196,90 %	6.402.413.459,00	1. 57 % 2. 57 % 3. 196 %	284,04		TW 1: 1. ((Realisasi Perencanaan, Penganggaran, dan Evaluasi Kinerja Perangkat Daerah/Target Perencanaan, Penganggaran, dan Evaluasi Kinerja Perangkat Daerah))/1*100=((14/45))/1*100=31,11 2. =((Realisasi Administrasi Keuangan Perangkat Daerah /Target Administrasi Keuangan Perangkat Daerah)+(Realisasi Administrasi Kepegawaian Perangkat Daerah/Target Administrasi Kepegawaian Perangkat Daerah)+(Realisasi Administrasi Umum Perangkat Daerah/Target Administrasi Umum Perangkat Daerah)+(Realisasi Penyediaan Jasa Penunjang Urusan Pemerintahan Daerah/Target Penyediaan Jasa Penunjang Urusan Pemerintahan Daerah))/4*100=28,78 ((38,07/100)+(28/100)+(25/100)+(24,04/100))/4*100=28,78 3. =((aset baik /keseluruhan aset*100 atau =6.363.075.699/6.463.149.299))*100

Nomor Urut Program Prioritas	Sasaran Pembangunan Daerah	Kode	Urusan/Bidang Urusan Pemerintahan Daerah dan Program/Kegiatan	Indikator Kinerja Program (outcome) / Kegiatan (output)	Target RPJMD pada tahun 2021 s/d 2026		Realisasi Capaian Kinerja RPJMD s/d RKPD Tahun Lalu (2023)		Target Kinerja dan Anggaran RKPD Tahun Berjalan yang dievaluasi (2024)		Realisasi Kinerja Pada Triwulan								Realisasi Capaian Kinerja dan Anggaran RKPD yang Dievaluasi (2024)		Realisasi Kinerja dan Anggaran RPJMD s/d Tahun 2024 (Akhir Tahun Pelaksanaan RKPD)		Tingkat Capaian Kinerja dan Realisasi Anggaran RPJMD s/d Tahun 2024		Perangkat Daerah Penanggung Jawab	Keterangan
											I		II		III		IV									
1	2	3	4	5	6		7		8		9		10		11		12		13		14		15		16	17
					K	Rp.	K	Rp.	K	Rp.	K	Rp.	K	Rp.	K	Rp.	K	Rp.	K	Rp.	K	Rp.	K	Rp.		
		7-01.7-01.0-00.0-00.12-01-01-2.01	Perencanaan, Penganggaran, dan Evaluasi Kinerja Perangkat Daerah	1. Jumlah Dokumen Perencanaan, Penganggaran, dan Evaluasi Kinerja Perangkat Daerah yang disusun		0,00		109.950.200,00	1. 45.00 Dokumen	6.862.244,00	1. 14.00 Dokumen	0,00	1. 12.00 Dokumen	3.486.500,00		0,00		0,00	1. 26 Dokumen	3.486.500,00		113.436.700,00		0,00		TW 1: 1. 14 DOKUMEN(1 PK INDUK, 1 KAK 2024, 1 DPA2024, 1 PENYUSUNAN RENCANA AKSI, 1 PENYUSUNAN DIALOG KINERJA DAN (1 LKJIP, 3 LABDU JAN,FEB,MARET, 1 LAPORAN CAPAIAN OUTPUT PER TRIWULAN 1, 1 PELAPORAN TW 4 RENJA, 3 SKM JAN,FEB,MARET TW 2: 1. 1 RKA Pergeseran Tahap II,1 DPA Pergeseran Tahap II, 3 LAPDU Maret-Mei,1 Laporan Capaian Output Per Triwulan,1 Pelaporan TW I Renja, 3 SKM April-Juni ,1 Pemantauan Rencana Aksi TW I, ,1 Laporan Evaluasi Dialog Kinerja TW I
		7-01.7-01.0-00.0-00.12-01-01-2.01-1	Penyusunan Dokumen Perencanaan Perangkat Daerah	1. Jumlah Dokumen Perencanaan Perangkat Daerah		0,00	1. 14	106.975.700,00	1. 14.00 Dokumen	3.592.120,00	1. 5.00 Dokumen	0,00	1. 2.00 Dokumen	3.486.500,00		0,00		0,00	1. 7 Dokumen	3.486.500,00	1. 21 Dokumen	110.462.200,00		0,00		TW 1: 1. PK INDUK,KAK 2024,DPA 2024,PENYUSUNAN RENCANA AKSI,PENYUSUNAN DIALOG KINERJA TW 2: 1. 1 RKA Pergeseran Tahap II,1 DPA Pergeseran Tahap II
		7-01.7-01.0-00.0-00.12-01-01-2.01-6	Koordinasi dan Penyusunan Laporan Capaian Kinerja dan Ikhtisar Realisasi Kinerja SKPD	1. Jumlah Laporan Capaian Kinerja dan Ikhtisar Realisasi Kinerja SKPD dan Laporan Hasil Koordinasi Penyusunan Laporan Capaian Kinerja dan Ikhtisar Realisasi Kinerja SKPD		0,00	1. 44	2.974.500,00	1. 46.00 Laporan	3.270.124,00	1. 9.00 Laporan	0,00	1. 10.00 Laporan	0,00		0,00		0,00	1. 19 Laporan	0,00	1. 63 Laporan	2.974.500,00		0,00		TW 1: 1. 9 dokumen(1LKJIP, 3 LABDU DES,JAN,FEB,1 LAPORAN,CAPAIAN OUTPUT PER TRIWULAN,1 PELAPORAN TW 4 RENJA, 3 SKM JAN,FEB,MARET) TW 2: 1. 3 LAPDU Maret-Mei,1 Laporan Capaian Output Per Triwulan,1 Pelaporan TW I Renja, 3 SKM April-Juni ,1 Pemantauan Rencana Aksi TW I, 1 Laporan Evaluasi Dialog Kinerja TW I

Nomor Urut Program Prioritas	Sasaran Pembangunan Daerah	Kode	Urusan/Bidang Urusan Pemerintahan Daerah dan Program/Kegiatan	Indikator Kinerja Program (outcome) / Kegiatan (output)	Target RPJMD pada tahun 2021 s/d 2026		Realisasi Capaian Kinerja RPJMD s/d RKPD Tahun Lalu (2023)		Target Kinerja dan Anggaran RKPD Tahun Berjalan yang dievaluasi (2024)		Realisasi Kinerja Pada Triwulan								Realisasi Capaian Kinerja dan Anggaran RKPD yang Dievaluasi (2024)		Realisasi Kinerja dan Anggaran RPJMD s/d Tahun 2024 (Akhir Tahun Pelaksanaan RKPD)		Tingkat Capaian Kinerja dan Realisasi Anggaran RPJMD s/d Tahun 2024		Perangkat Daerah Penanggung Jawab	Keterangan
											I		II		III		IV									
1	2	3	4	5	6		7		8		9		10		11		12		13		14		15		16	17
					K	Rp.	K	Rp.	K	Rp.	K	Rp.	K	Rp.	K	Rp.	K	Rp.	K	Rp.	K	Rp.	K	Rp.		
		7-01.7-01.0-00.0-00.12-01-01-2.02	Administrasi Keuangan Perangkat Daerah	1. Persentase Administrasi Keuangan Perangkat Daerah yang diselesaikan		0,00		3.311.653.416,00	1. 100.00 %	2.017.249.356,00	1. 38.07 %	454.855.395,00	1. 39.57 %	456.233.128,00		0,00		0,00	1. 77.64 %	911.088.523,00		4.222.741.939,00		0,00		TW 1: 1. ((Realisasi Penyediaan Gaji dan Tunjangan ASN /Target Penyediaan Gaji dan Tunjangan ASN)+(Realisasi Penyediaan Administrasi Pelaksanaan Tugas ASN/Target Penyediaan Administrasi Pelaksanaan Tugas ASN)+(Realisasi Pelaksanaan Penatausahaan dan Pengujian Verifikasi Keuangan SKPD / Target Pelaksanaan Penatausahaan dan Pengujian Verifikasi Keuangan SKPD)+(Realisasi Koordinasi dan Penyusunan Laporan Keuangan Bulanan/ Triwulanan/ Semesteran SKPD /Target Koordinasi dan Penyusunan Laporan Keuangan Bulanan/ Triwulanan/ Semesteran SKPD))/4x100% \\\\\\\\\\\\\\\'=((13/15)+(8/38)+(31/300)+(13/38))/4*100 TW 2: 1. ((Realisasi Penyediaan Gaji dan Tunjangan ASN /Target Penyediaan Gaji dan Tunjangan ASN)+(Realisasi Penyediaan Administrasi Pelaksanaan Tugas
		7-01.7-01.0-00.0-00.12-01-01-2.02-1	Penyediaan Gaji dan Tunjangan ASN	1. Jumlah Orang yang Menerima Gaji dan Tunjangan ASN		0,00	1. 60	2.905.226.651,00	1. 15.00 Orang/bulan	1.964.747.095,00	1. 13.00 Orang/bulan	446.015.395,00	1. 13.00 Orang/bulan	447.288.128,00		0,00		0,00	1. 26 Orang/bulan	893.303.523,00	1. 86 Orang/bulan	3.798.530.174,00		0,00		TW 1: 1. GAJI BULAN JANUARI,FEBRUARI,MARET TW 2: 1. Gaji bulan april,mei,Juni (13 ASN)

Nomor Urut Program Prioritas	Sasaran Pembangunan Daerah	Kode	Urusan/Bidang Urusan Pemerintahan Daerah dan Program/Kegiatan	Indikator Kinerja Program (outcome) / Kegiatan (output)	Target RPJMD pada tahun 2021 s/d 2026		Realisasi Capaian Kinerja RPJMD s/d RKPD Tahun Lalu (2023)		Target Kinerja dan Anggaran RKPD Tahun Berjalan yang dievaluasi (2024)		Realisasi Kinerja Pada Triwulan								Realisasi Capaian Kinerja dan Anggaran RKPD yang Dievaluasi (2024)		Realisasi Kinerja dan Anggaran RPJMD s/d Tahun 2024 (Akhir Tahun Pelaksanaan RKPD)		Tingkat Capaian Kinerja dan Realisasi Anggaran RPJMD s/d Tahun 2024		Perangkat Daerah Penanggung Jawab	Keterangan
											I		II		III		IV									
1	2	3	4	5	6		7		8		9		10		11		12		13		14		15		16	17
					K	Rp.	K	Rp.	K	Rp.	K	Rp.	K	Rp.	K	Rp.	K	Rp.	K	Rp.	K	Rp.	K	Rp.		
		7-01.7-01.0-00.0-00.12-01-01-2.02-2	Penyediaan Administrasi Pelaksanaan Tugas ASN	1. Jumlah Dokumen Hasil Penyediaan Administrasi Pelaksanaan Tugas ASN		0,00	1. 38	404.762.515,00	1. 38.00 Dokumen	49.560.000,00	1. 8.00 Dokumen	8.840.000,00	1. 11.00 Dokumen	7.840.000,00		0,00		0,00	1. 19 Dokumen	16.680.000,00	1. 57 Dokumen	421.442.515,00		0,00		TW 1: 1. 8 DOKUMEN(3 DOKUMEN LAPORAN GAJI BULAN JANUARI,FEBRUARI,MARET,1 LAPORAN HONORARIUM PENGELOLA KEUANGAN DAN JASA PENGELOLAAN MBD,2 DOKUMEN LAPORAN TPP JANUARI,FEBRUARI,2 DOKUMEN LAPORAN THR/TPP, TW 2: 1. 3 dokumen Laporan Gaji bulan Mei-Juli, 1 TPP THR dari Gaji, 1 Gaji ke 13 dari Gaji, 1 laporan honorarium Pengelola keuangan dan 1 Laporan jasa pengelolaan BMD, 4 Laporan TPP Januari-April
		7-01.7-01.0-00.0-00.12-01-01-2.02-3	Pelaksanaan Penatausahaan dan Pengujian/Verifikasi Keuangan SKPD	1. Jumlah Dokumen Penatausahaan dan Pengujian/Verifikasi Keuangan SKPD		0,00	1. 302	442.500,00	1. 300.00 Dokumen	954.540,00	1. 31.00 Dokumen	0,00	1. 57.00 Dokumen	0,00		0,00		0,00	1. 88 Dokumen	0,00	1. 390 Dokumen	442.500,00		0,00		TW 1: 1. 31 DOKUMEN(10 SPJ,10 SPP,10 SPM,1 PEMENUHAN TINDAK LANJUT PEMERIKSAAN APIP/BPK) TW 2: 1. 19 SPJ, 19 SPP,19 SPM

Nomor Urut Program Prioritas	Sasaran Pembangunan Daerah	Kode	Urusan/Bidang Urusan Pemerintahan Daerah dan Program/Kegiatan	Indikator Kinerja Program (outcome) / Kegiatan (output)	Target RPJMD pada tahun 2021 s/d 2026		Realisasi Capaian Kinerja RPJMD s/d RKPD Tahun Lalu (2023)		Target Kinerja dan Anggaran RKPD Tahun Berjalan yang dievaluasi (2024)		Realisasi Kinerja Pada Triwulan								Realisasi Capaian Kinerja dan Anggaran RKPD yang Dievaluasi (2024)		Realisasi Kinerja dan Anggaran RPJMD s/d Tahun 2024 (Akhir Tahun Pelaksanaan RKPD)		Tingkat Capaian Kinerja dan Realisasi Anggaran RPJMD s/d Tahun 2024		Perangkat Daerah Penanggung Jawab	Keterangan
											I		II		III		IV									
1	2	3	4	5	6		7		8		9		10		11		12		13		14		15		16	17
					K	Rp.	K	Rp.	K	Rp.	K	Rp.	K	Rp.	K	Rp.	K	Rp.	K	Rp.	K	Rp.	K	Rp.		
		7-01.7-01.0-00.0-00.12-01-01-2.02-7	Koordinasi dan Penyusunan Laporan Keuangan Bulanan/ Triwulanan/ Semesteran SKPD	1. Jumlah Laporan Keuangan Bulanan/ Triwulanan/ Semesteran SKPD dan Laporan Koordinasi Penyusunan Laporan Keuangan Bulanan/Triwulanan/Semesteran SKPD		0,00	1. 35	1.221.750,00	1. 38.00 Laporan	1.987.721,00	1. 13.00 Laporan	0,00	1. 9.00 Laporan	1.105.000,00		0,00		0,00	1. 22 Laporan	1.105.000,00	1. 57 Laporan	2.326.750,00		0,00		TW 1: 1. 13 DOKUMEN(1 CALK,1LRA,1NERACA,1LAPORAN PRUBAHAN IKUITAS,1LO,3 LAPORAN FUNGSIONAL BULAN DES,JAN,FEB,1 REKONSILIASI LRA PERTRIWULAN, 3 LAPORAN DAFTAR TRANSAKSI HARIAN DES,JAN,FEB,1 REKONSILIASI DTH TW IV) TW 2: 1. 3 SPJ Fungsional maret-mei, 1 Rekon LRA TW I 2024, 3 DTH maret-mei, 1 Rekon DTH TW I 2024, 1 BA Pemeriksaan Kas TW I 2024
		7-01.7-01.0-00.0-00.12-01-01-2.03	Administrasi Barang Milik Daerah pada Perangkat Daerah	1. Persentase Pengadaan Barang Milik Daerah yang diselesaikan		0,00		349.000,00	1. 100.00 %	1.000.000,00	1. 40.74 %	0,00	1. 22.22 %	0,00		0,00		0,00	1. 62.96 %	0,00		349.000,00		0,00		TW 1: 1. ,= ((Realisasi Pengadaan Penatausahaan Barang Milik Daerah pada SKPD / Target Pengadaan Penatausahaan Barang Milik Daerah pada SKPD))*100 = ((11/27))*100 TW 2: 1. ,= ((Realisasi Pengadaan Penatausahaan Barang Milik Daerah pada SKPD / Target Pengadaan Penatausahaan Barang Milik Daerah pada SKPD))*100 = ((6/27))*100

Nomor Urut Program Prioritas	Sasaran Pembangunan Daerah	Kode	Urusan/Bidang Urusan Pemerintahan Daerah dan Program/Kegiatan	Indikator Kinerja Program (outcome) / Kegiatan (output)	Target RPJMD pada tahun 2021 s/d 2026		Realisasi Capaian Kinerja RPJMD s/d RKPD Tahun Lalu (2023)		Target Kinerja dan Anggaran RKPD Tahun Berjalan yang dievaluasi (2024)		Realisasi Kinerja Pada Triwulan								Realisasi Capaian Kinerja dan Anggaran RKPD yang Dievaluasi (2024)		Realisasi Kinerja dan Anggaran RPJMD s/d Tahun 2024 (Akhir Tahun Pelaksanaan RKPD)		Tingkat Capaian Kinerja dan Realisasi Anggaran RPJMD s/d Tahun 2024		Perangkat Daerah Penanggung Jawab	Keterangan
											I		II		III		IV									
1	2	3	4	5	6		7		8		9		10		11		12		13		14		15		16	17
					K	Rp.	K	Rp.	K	Rp.	K	Rp.	K	Rp.	K	Rp.	K	Rp.	K	Rp.	K	Rp.	K	Rp.		
		7-01.7-01.0-00.0-00.12-01-01-2.03-6	Penatausahaan Barang Milik Daerah pada SKPD	1. Jumlah Laporan Penatausahaan Barang Milik Daerah pada SKPD		0,00	1. 15	349.000,00	1. 27.00 Laporan	1.000.000,00	1. 11.00 Laporan	0,00	1. 6.00 Laporan	0,00		0,00		0,00	1. 17 Laporan	0,00	1. 32 Laporan	349.000,00		0,00		TW 1: 1. 11 LAPORAN(6 KIB, 1 MUTASI BARANG ,1 MUTASI BARANG TAHUNAN ,1 BA REKON BMD ,1 STOK OPNAME,I KEBUTUHAN BARANG) TW 2: 1. 1 KIB TW I 2024,1 Mutasi Barang TW I 2024 , 1 Laporan Stoke Opname TW I 2024, 3 Laporan Hasil Pengawasan/ Pengendalian BMD
		7-01.7-01.0-00.0-00.12-01-01-2.05	Administrasi Kepegawaian Perangkat Daerah	1. Persentase Administrasi Kepegawaian Perangkat Daerah yang diselesaikan		0,00		260.000,00	1. 100.00 %	500.000,00	1. 28.00 %	0,00	1. 22.00 %	0,00		0,00		0,00	1. 50 %	0,00		260.000,00		0,00		TW 1: 1. =((Realisasi Jumlah Dokumen Pendataan dan Pengolahan Administrasi Kepegawaian / Target Jumlah Dokumen Pendataan dan Pengolahan Administrasi Kepegawaian))*100 = ((14/50))*100 TW 2: 1. =((Realisasi Jumlah Dokumen Pendataan dan Pengolahan Administrasi Kepegawaian / Target Jumlah Dokumen Pendataan dan Pengolahan Administrasi Kepegawaian))*100 = ((11/50))*100
		7-01.7-01.0-00.0-00.12-01-01-2.05-3	Pendataan dan Pengolahan Administrasi Kepegawaian	1. Jumlah Dokumen Pendataan dan Pengolahan Administrasi Kepegawaian		0,00	1. 38	260.000,00	1. 50.00 Dokumen	500.000,00	1. 14.00 Dokumen	0,00	1. 11.00 Dokumen	0,00		0,00		0,00	1. 25 Dokumen	0,00	1. 63 Dokumen	260.000,00		0,00		TW 1: 1. 12 DOKUMEN(3 BERKALA,3 LAPORAN SERTIFIKAT JAN,FEB,MARET,3 SKP BULANAN JAN,FEBRUARI,MARET, 3 ASIK JAN,FEB,MARET,1 BEZETTING,1 ANJAB) TW 2: 1. 1 KGB, 1 Pensiun,3 SKP maret- mei, 3 Laporan Kompetensi PNS april-juni, 3 ASIK (Absensi)

Nomor Urut Program Prioritas	Sasaran Pembangunan Daerah	Kode	Urusan/Bidang Urusan Pemerintahan Daerah dan Program/Kegiatan	Indikator Kinerja Program (outcome) / Kegiatan (output)	Target RPJMD pada tahun 2021 s/d 2026		Realisasi Capaian Kinerja RPJMD s/d RKPD Tahun Lalu (2023)		Target Kinerja dan Anggaran RKPD Tahun Berjalan yang dievaluasi (2024)		Realisasi Kinerja Pada Triwulan								Realisasi Capaian Kinerja dan Anggaran RKPD yang Dievaluasi (2024)		Realisasi Kinerja dan Anggaran RPJMD s/d Tahun 2024 (Akhir Tahun Pelaksanaan RKPD)		Tingkat Capaian Kinerja dan Realisasi Anggaran RPJMD s/d Tahun 2024		Perangkat Daerah Penanggung Jawab	Keterangan
											I		II		III		IV									
1	2	3	4	5	6		7		8		9		10		11		12		13		14		15		16	17
					K	Rp.	K	Rp.	K	Rp.	K	Rp.	K	Rp.	K	Rp.	K	Rp.	K	Rp.	K	Rp.	K	Rp.		
		7-01.7-01.0-00.0-00.12-01-01-2.06	Administrasi Umum Perangkat Daerah	1. Persentase Administrasi Umum Perangkat Daerah yang diselesaikan		0,00		352.858.063,00	1. 100.00 %	47.371.524,00	1. 25.00 %	7.617.000,00	1. 25.00 %	2.925.000,00		0,00		0,00	1. 50 %	10.542.000,00		363.400.063,00		0,00		TW 1: 1. =((Realsisai Penyediaan Komponen Instalasi Listrik/Penerangan Bangunan Kantor / Target Penyediaan Komponen Instalasi Listrik/Penerangan Bangunan Kantor)+(Realisasi Penyediaan Peralatan dan Perlengkapan Kantor /Target Penyediaan Peralatan dan Perlengkapan Kantor)+(Realisasi Penyediaan Bahan Logistik Kantor /Target Penyediaan Bahan Logistik Kantor)+(Realisasi Penyediaan Barang Cetakan dan Penggandaan / Target Penyediaan Barang Cetakan dan Penggandaan)+(Realisasi Penyediaan Bahan/Material / Target Penyediaan Bahan/Material)+(Realisasi Penyelenggaraan Rapat Koordinasi dan Konsultasi SKPD / Target Penyelenggaraan Rapat Koordinasi dan Konsultasi SKPD)+(Realisasi Penatausahaan Arsip Dinamis pada SKPD/Target Penatausahaan Arsip Dinamis pada SKPD)/7*100 = ((1/4)+(1/4)+(1/4)+(1/4)+(1/4)+(3/12)+(3/12))/7*100
		7-01.7-01.0-00.0-00.12-01-01-2.06-1	Penyediaan Komponen Instalasi Listrik/Penerangan Bangunan Kantor	1. Jumlah Paket Komponen Instalasi Listrik/Penerangan Bangunan Kantor yang Disediakan		0,00	1. 4	219.484.563,00	1. 4.00 Paket	3.319.712,00	1. 1.00 Paket	0,00	1. 1.00 Paket	0,00		0,00		0,00	1. 2 Paket	0,00	1. 6 Paket	219.484.563,00		0,00		TW 1: 1. 1 PAKET TERDIRI DARI(ISOLASI,KABEL,LAMPU LED,STOP KONTAK,LAMPU ESSENTIAL,TESPEN,BATTERY) TW 2: 1. 1 paket terdiri dari komponen instalasi Listrik

Nomor Urut Program Prioritas	Sasaran Pembangunan Daerah	Kode	Urusan/Bidang Urusan Pemerintahan Daerah dan Program/Kegiatan	Indikator Kinerja Program (outcome) / Kegiatan (output)	Target RPJMD pada tahun 2021 s/d 2026		Realisasi Capaian Kinerja RPJMD s/d RKPD Tahun Lalu (2023)		Target Kinerja dan Anggaran RKPD Tahun Berjalan yang dievaluasi (2024)		Realisasi Kinerja Pada Triwulan								Realisasi Capaian Kinerja dan Anggaran RKPD yang Dievaluasi (2024)		Realisasi Kinerja dan Anggaran RPJMD s/d Tahun 2024 (Akhir Tahun Pelaksanaan RKPD)		Tingkat Capaian Kinerja dan Realisasi Anggaran RPJMD s/d Tahun 2024		Perangkat Daerah Penanggung Jawab	Keterangan
											I		II		III		IV									
1	2	3	4	5	6		7		8		9		10		11		12		13		14		15		16	17
					K	Rp.	K	Rp.	K	Rp.	K	Rp.	K	Rp.	K	Rp.	K	Rp.	K	Rp.	K	Rp.	K	Rp.		
		7-01.7-01.0-00.0-00.12-01-01-2.06-2	Penyediaan Peralatan dan Perlengkapan Kantor	1. Jumlah Paket Peralatan dan Perlengkapan Kantor yang Disediakan		0,00	1. 3	32.489.250,00	1. 4.00 Paket	7.243.153,00	1. 1.00 Paket	0,00	1. 1.00 Paket	2.925.000,00		0,00		0,00	1. 2 Paket	2.925.000,00	1. 5 Paket	35.414.250,00		0,00		TW 1: 1. 1 PAKET TERDIRI DARI(EMBER,KEMOCENG,KAIN LAP PIRING,CIKRAK,SAPU IJUK,SAPU LIDI,SIKAT WC,TEMPAT SAMPAH,TEMPAT SAMPAH,KESET, OBAT NYAMUK,CAIRAN PENCUCI TANGAN,GAYUNG,KESET,KAMVER,KANEBO,ALAT PEL,PEMBERSIH KACA,PEMBERSIH LANTAI,PENGHARUM MOBIL,PENGHARUM RUANGAN,SABUN CAIR CUCI PIRING,SABUN CUCI BAJU,TISU KOTAK) TW 2: 1. 1 Paket terdiri dari (Ember, Kemoceng, Kian Lap Piring, Cikrak, Sapu Ijuk, Sapu Lidi, Sikat WC, Tempat sampah,Keset,obat nyamuk,Ciran Pencuci Tangan,Gayung,Keset,Kamper,Kanebo,Alat Pel,Pembersih Kaca,Pembersih Lantai,Pengharum Mobil,Pengharum Ruangan,Sabun cair cuci piring,Sabun Cuci Baju,Sabun Mandi Batangan,Tisu Kotak)
		7-01.7-01.0-00.0-00.12-01-01-2.06-4	Penyediaan Bahan Logistik Kantor	1. Jumlah Paket Bahan Logistik Kantor yang Disediakan		0,00	1. 4	27.139.500,00	1. 4.00 Paket	4.220.000,00	1. 1.00 Paket	1.090.000,00	1. 1.00 Paket	0,00		0,00		0,00	1. 2 Paket	1.090.000,00	1. 6 Paket	28.229.500,00		0,00		TW 1: 1. 1 PAKET TERDIRI DARI(AIR MINERAL,ISI ULANG GALON,MINUMAN KOPI DAN ISI TABUNG GAS ELPIJI) TW 2: 1. 1 paket terdiri dari(Aqua gelas dan Aqua galon)

Nomor Urut Program Prioritas	Sasaran Pembangunan Daerah	Kode	Urusan/Bidang Urusan Pemerintahan Daerah dan Program/Kegiatan	Indikator Kinerja Program (outcome) / Kegiatan (output)	Target RPJMD pada tahun 2021 s/d 2026		Realisasi Capaian Kinerja RPJMD s/d RKPD Tahun Lalu (2023)		Target Kinerja dan Anggaran RKPD Tahun Berjalan yang dievaluasi (2024)		Realisasi Kinerja Pada Triwulan								Realisasi Capaian Kinerja dan Anggaran RKPD yang Dievaluasi (2024)		Realisasi Kinerja dan Anggaran RPJMD s/d Tahun 2024 (Akhir Tahun Pelaksanaan RKPD)		Tingkat Capaian Kinerja dan Realisasi Anggaran RPJMD s/d Tahun 2024		Perangkat Daerah Penanggung Jawab	Keterangan
											I		II		III		IV									
1	2	3	4	5	6		7		8		9		10		11		12		13		14		15		16	17
					K	Rp.	K	Rp.	K	Rp.	K	Rp.	K	Rp.	K	Rp.	K	Rp.	K	Rp.	K	Rp.	K	Rp.		
		7-01.7-01.0-00.0-00.12-01-01-2.06-5	Penyediaan Barang Cetakan dan Penggandaan	1. Jumlah Paket Barang Cetakan dan Penggandaan yang Disediakan		0,00	1. 4	12.472.750,00	1. 4.00 Paket	4.963.499,00	1. 1.00 Paket	900.000,00	1. 1.00 Paket	0,00		0,00		0,00	1. 2 Paket	900.000,00	1. 6 Paket	13.372.750,00		0,00		TW 1: 1. 1 PAKET TERDIRI DARI (CETAK BANNER,FOTO COPY DAN JILID) TW 2: 1. 1 paket terdiri dari(Cetak Banner, Foto Copy,jilid,cetak buku)
		7-01.7-01.0-00.0-00.12-01-01-2.06-7	Penyediaan Bahan/Material	1. Jumlah Paket Bahan/Material yang Disediakan		0,00	1. 4	42.933.000,00	1. 4.00 Paket	12.108.000,00	1. 1.00 Paket	2.067.000,00	1. 1.00 Paket	0,00		0,00		0,00	1. 2 Paket	2.067.000,00	1. 6 Paket	45.000.000,00		0,00		TW 1: 1. 1 PAKET TERDIRI DARI (BALLPOINT,ISI STEPLES,MAP SNEEL,STEMPEL,STOPMAP,AMPLOP,AMPLOP DINAS,HVS,KERTAS NCR,MATERAI,CD,TINTA) TW 2: 1. 1 paket terdiri dari(Ballpoint,isi Staples, Map Snell, Stempel, Stopmap, Amplop,Amplop Dinas, HVS, Kertas NCR,Materai,CD,Tinta)
		7-01.7-01.0-00.0-00.12-01-01-2.06-9	Penyelenggaraan Rapat Koordinasi dan Konsultasi SKPD	1. Jumlah Laporan Penyelenggaraan Rapat Koordinasi dan Konsultasi SKPD		0,00	1. 10	18.339.000,00	1. 12.00 Laporan	14.525.000,00	1. 3.00 Laporan	3.560.000,00	1. 3.00 Laporan	0,00		0,00		0,00	1. 6 Laporan	3.560.000,00	1. 16 Laporan	21.899.000,00		0,00		TW 1: 1. 3 LAPORAN PENYELENGGARAAN RAPAT KOORDINASI DAN KONSULTASI TIAP BULAN) TW 2: 1. 3 Laporan Penyelenggaraan Rapat Koordinasi dan Konsultasi Bulan (April, mei, juni)
		7-01.7-01.0-00.0-00.12-01-01-2.06-1	Penatausahaan Arsip Dinamis pada SKPD	1. Jumlah Dokumen Penatausahaan Arsip Dinamis pada SKPD		0,00		0,00	1. 12.00 Dokumen	992.160,00	1. 3.00 Dokumen	0,00	1. 3.00 Dokumen	0,00		0,00		0,00	1. 6 Dokumen	0,00	1. 6 Dokumen	0,00		0,00		TW 1: 1. 3 LAPORAN PENATAUSAHAAN ARSIP DINAMIS TIAP BULAN TW 2: 1. 3 Dokumen Arsip Bulan april, mei, juni
		7-01.7-01.0-00.0-00.12-01-01-2.07	Pengadaan Barang Milik Daerah Penunjang Urusan Pemerintah Daerah	1. Persentase Pengadaan Barang Milik Daerah yang diselesaikan		0,00		421.658.750,00	1. 100.00 %	4.010.000,00	1. 0.00 %	0,00	1. 0.00 %	0,00		0,00		0,00	1. 0 %	0,00		421.658.750,00		0,00		TW 1: 1. belum realisasi TW 2: 1. Belum Realisasi

Nomor Urut Program Prioritas	Sasaran Pembangunan Daerah	Kode	Urusan/Bidang Urusan Pemerintahan Daerah dan Program/Kegiatan	Indikator Kinerja Program (outcome) / Kegiatan (output)	Target RPJMD pada tahun 2021 s/d 2026		Realisasi Capaian Kinerja RPJMD s/d RKPD Tahun Lalu (2023)		Target Kinerja dan Anggaran RKPD Tahun Berjalan yang dievaluasi (2024)		Realisasi Kinerja Pada Triwulan								Realisasi Capaian Kinerja dan Anggaran RKPD yang Dievaluasi (2024)		Realisasi Kinerja dan Anggaran RPJMD s/d Tahun 2024 (Akhir Tahun Pelaksanaan RKPD)		Tingkat Capaian Kinerja dan Realisasi Anggaran RPJMD s/d Tahun 2024		Perangkat Daerah Penanggung Jawab	Keterangan
											I		II		III		IV									
1	2	3	4	5	6		7		8		9		10		11		12		13		14		15		16	17
					K	Rp.	K	Rp.	K	Rp.	K	Rp.	K	Rp.	K	Rp.	K	Rp.	K	Rp.	K	Rp.	K	Rp.		
		7-01.7-01.0-00.0-00.12-01-01-2.07-6	Pengadaan Peralatan dan Mesin Lainnya	1. Jumlah Unit Peralatan dan Mesin Lainnya yang Disediakan		0,00	1. 1	421.658.750,00	1. 5.00 Unit	4.010.000,00	1. 0.00 Unit	0,00	1. 0.00 Unit	0,00		0,00		0,00	1. 0 Unit	0,00	1. 1 Unit	421.658.750,00		0,00		TW 1: 1. RENCANA REALISASI TW II TW 2: 1. Rencana Realisasi Semester II
		7-01.7-01.0-00.0-00.12-01-01-2.08	Penyediaan Jasa Penunjang Urusan Pemerintahan Daerah	1. Persentase Jasa Penunjang Urusan Pemerintahan Daerah yang diselesaikan		0,00		1.176.999.584,00	1. 100.00 %	46.495.100,00	1. 24.04 %	8.368.187,00	1. 27.88 %	5.767.786,00		0,00		0,00	1. 51.92 %	14.135.973,00		1.191.135.557,00		0,00		TW 1: 1. =((Realisasi Penyediaan Jasa Komunikasi, Sumber Daya Air dan Listrik / Target Penyediaan Jasa Komunikasi, Sumber Daya Air dan Listrik)+(Realisasi Penyediaan Jasa Pelayanan Umum Kantor / Target Penyediaan Jasa Pelayanan Umum Kantor))/2*100 = ((9/36)+(3/13))/2*100 TW 2: 1. =((Realisasi Penyediaan Jasa Komunikasi, Sumber Daya Air dan Listrik / Target Penyediaan Jasa Komunikasi, Sumber Daya Air dan Listrik)+(Realisasi Penyediaan Jasa Pelayanan Umum Kantor / Target Penyediaan Jasa Pelayanan Umum Kantor))/2*100 = ((9/36)+(4/13))/2*100
		7-01.7-01.0-00.0-00.12-01-01-2.08-2	Penyediaan Jasa Komunikasi, Sumber Daya Air dan Listrik	1. Jumlah Laporan Penyediaan Jasa Komunikasi, Sumber Daya Air dan Listrik yang Disediakan		0,00	1. 36 2. 780 3. 306630	1.129.912.939,00	1. 36.00 Laporan	20.285.100,00	1. 9.00 Laporan	4.142.315,00	1. 9.00 Laporan	1.654.855,00		0,00		0,00	1. 18 Laporan	5.797.170,00	1. 54 Laporan 2. 780 Laporan 3. 306630	1.135.710.109,00		0,00		TW 1: 1. 3 LAPORAN JASA INTERNET,3 LAPORAN JASA TELEPON, DAN 3 LAPORAN LISTRIK (JANUARI,FEBRUARI,MARET) TW 2: 1. 3 Laporan jasa Internet,3 Laporan jasa Telepon dan 3 Laporan Listrik

Nomor Urut Program Prioritas	Sasaran Pembangunan Daerah	Kode	Urusan/Bidang Urusan Pemerintahan Daerah dan Program/Kegiatan	Indikator Kinerja Program (outcome) / Kegiatan (output)	Target RPJMD pada tahun 2021 s/d 2026		Realisasi Capaian Kinerja RPJMD s/d RKPD Tahun Lalu (2023)		Target Kinerja dan Anggaran RKPD Tahun Berjalan yang dievaluasi (2024)		Realisasi Kinerja Pada Triwulan								Realisasi Capaian Kinerja dan Anggaran RKPD yang Dievaluasi (2024)		Realisasi Kinerja dan Anggaran RPJMD s/d Tahun 2024 (Akhir Tahun Pelaksanaan RKPD)		Tingkat Capaian Kinerja dan Realisasi Anggaran RPJMD s/d Tahun 2024		Perangkat Daerah Penanggung Jawab	Keterangan
											I		II		III		IV									
1	2	3	4	5	6		7		8		9		10		11		12		13		14		15		16	17
					K	Rp.	K	Rp.	K	Rp.	K	Rp.	K	Rp.	K	Rp.	K	Rp.	K	Rp.	K	Rp.	K	Rp.		
		7-01.7-01.0-00.0-00.12-01-01-2.08-4	Penyediaan Jasa Pelayanan Umum Kantor	1. Jumlah Laporan Penyediaan Jasa Pelayanan Umum Kantor yang Disediakan		0,00	1. 13	47.086.645,00	1. 13.00 Laporan	26.210.000,00	1. 3.00 Laporan	4.225.872,00	1. 4.00 Laporan	4.112.931,00		0,00		0,00	1. 7 Laporan	8.338.803,00	1. 20 Laporan	55.425.448,00		0,00		TW 1: 1. 3 LAPORAN ATAS PEMBAYARAN HONORARIUM NON ASN/TENAGA PENUNJANG KEGIATAN TW 2: 1. 4 Laporan atas pembayaran Honorarium non ASN/Tenaga Penunjang Kegiatan
		7-01.7-01.0-00.0-00.12-01-01-2.09	Pemeliharaan Barang Milik Daerah Penunjang Urusan Pemerintahan Daerah	1. Persentase BMD Penunjang Urusan Pemerintahan Daerah yang dipelihara		0,00		85.741.450,00	1. 100.00 %	19.987.432,00	1. 3.03 %	2.250.000,00	1. 3.03 %	1.440.000,00		0,00		0,00	1. 6.06 %	3.690.000,00		89.431.450,00		0,00		TW 1: 1. =((Realisasi Penyediaan Jasa Pemeliharaan, Biaya Pemeliharaan, Pajak dan Perizinan Kendaraan Dinas Operasional atau Lapangan / Target Penyediaan Jasa Pemeliharaan, Biaya Pemeliharaan, Pajak dan Perizinan Kendaraan Dinas Operasional atau Lapangan)+(Realisasi Pemeliharaan Peralatan dan Mesin Lainnya / Target Pemeliharaan Peralatan dan Mesin Lainnya)+(Realisasi Pemeliharaan/Rehabilitasi Sarana dan Prasarana Gedung Kantor atau Bangunan Lainnya / Target Pemeliharaan/Rehabilitasi Sarana dan Prasarana Gedung Kantor atau Bangunan Lainnya))/3*100 = ((1/11)+(0/6)+(0/2))/3*100 TW 2: 1. =((Realisasi Penyediaan Jasa Pemeliharaan, Biaya Pemeliharaan, Pajak dan Perizinan Kendaraan Dinas Operasional atau Lapangan / Target Penyediaan Jasa Pemeliharaan, Biaya Pemeliharaan, Pajak dan Perizinan Kendaraan Dinas

Nomor Urut Program Prioritas	Sasaran Pembangunan Daerah	Kode	Urusan/Bidang Urusan Pemerintahan Daerah dan Program/Kegiatan	Indikator Kinerja Program (outcome) / Kegiatan (output)	Target RPJMD pada tahun 2021 s/d 2026		Realisasi Capaian Kinerja RPJMD s/d RKPD Tahun Lalu (2023)		Target Kinerja dan Anggaran RKPD Tahun Berjalan yang dievaluasi (2024)		Realisasi Kinerja Pada Triwulan								Realisasi Capaian Kinerja dan Anggaran RKPD yang Dievaluasi (2024)		Realisasi Kinerja dan Anggaran RPJMD s/d Tahun 2024 (Akhir Tahun Pelaksanaan RKPD)		Tingkat Capaian Kinerja dan Realisasi Anggaran RPJMD s/d Tahun 2024		Perangkat Daerah Penanggung Jawab	Keterangan
											I		II		III		IV									
1	2	3	4	5	6		7		8		9		10		11		12		13		14		15		16	17
					K	Rp.	K	Rp.	K	Rp.	K	Rp.	K	Rp.	K	Rp.	K	Rp.	K	Rp.	K	Rp.	K	Rp.		
		7-01.7-01.0-00.0-00.12-01-01-2.09-2	Penyediaan Jasa Pemeliharaan, Biaya Pemeliharaan, Pajak dan Perizinan Kendaraan Dinas Operasional atau Lapangan	1. Jumlah Kendaraan Dinas Operasional atau Lapangan yang Dipelihara dan dibayarkan Pajak dan Perizinannya		0,00	1. 10	68.881.250,00	1. 11.00 Unit	14.987.432,00	1. 1.00 Unit	2.250.000,00	1. 1.00 Unit	1.440.000,00		0,00		0,00	1. 2 Unit	3.690.000,00	1. 12 Unit	72.571.250,00		0,00		TW 1: 1. MOBIL DINAS TW 2: 1. Mobil dinas
		7-01.7-01.0-00.0-00.12-01-01-2.09-6	Pemeliharaan Peralatan dan Mesin Lainnya	1. Jumlah Peralatan dan Mesin Lainnya yang Dipelihara		0,00	1. 10	16.860.200,00	1. 6.00 Unit	3.000.000,00	1. 0.00 Unit	0,00	1. 0.00 Unit	0,00		0,00		0,00	1. 0 Unit	0,00	1. 10 Unit	16.860.200,00		0,00		TW 1: 1. RENCANA REALISASI TW II TW 2: 1. dilaksanakan di Semester 2
		7-01.7-01.0-00.0-00.12-01-01-2.09-1	Pemeliharaan/ Rehabilitasi Sarana dan Prasarana Gedung Kantor atau Bangunan Lainnya	1. Jumlah Sarana dan Prasarana Gedung Kantor atau Bangunan Lainnya yang Dipelihara/Direhabilitasi		0,00		0,00	1. 2.00 Unit	2.000.000,00	1. 0.00 Unit	0,00	1. 0.00 Unit	0,00		0,00		0,00	1. 0 Unit	0,00	1. 0 Unit	0,00		0,00		TW 1: 1. RENCANA REALISASI TW II TW 2: 1. dilaksanakan di Semester 2
		7-01.7-01.0-00.0-00.12-01-02	PROGRAM PENYELENGGARAAN PEMERINTAHAN DAN PELAYANAN PUBLIK	1. Persentase Penyelenggaraan Pemerintahan dan Pelayanan Publik yang dilaksanakan	1. 100.00 %	108.000.000,00		158.860.000,00	1. 100.00 %	59.680.305,00	1. 62.50 %	17.990.000,00	1. 12.50 %	15.535.000,00		0,00		0,00	1. 75,00 %	33.525.000,00	1. 75,00 %	192.385.000,00	1. 75 %	178,13		TW 1: 1. =((realisasi kegiatan koordinasi penyelenggaraan kegiatan pemerintahan di tingkat kecamatan/target kegiatan koordinasi penyelenggaraan kegiatan pemerintahan di tingkat kecamatan)+(realisasi kegiatan pelaksanaan urusan pemerintahan yang dilimpahkan kepada camat/target kegiatan pelaksanaan urusan pemerintahan yang dilimpahkan kepada camat))/ 2 * 100 atau =((2/2)+(6/24))/2*100 TW 2: 1. =((0/2)+(6/24))/2*100
		7-01.7-01.0-00.0-00.12-01-02-2.01	Koordinasi Penyelenggaraan Kegiatan Pemerintahan di Tingkat Kecamatan	1. Jumlah laporan Koordinasi Penyelenggaraan Kegiatan Pemerintahan di Tingkat Kecamatan yang disusun		0,00		36.773.500,00	1. 2.00 dokumen	32.954.917,00	1. 2.00 dokumen	17.990.000,00	1. 0.00 dokumen	13.235.000,00		0,00		0,00	1. 2 dokumen	31.225.000,00		67.998.500,00		0,00		TW 1: 1. Musrena Keren, Musrenbangcam Kecamatan TW 2: 1. Sub Kegiatan Sudah Selesai di TW I

Nomor Urut Program Prioritas	Sasaran Pembangunan Daerah	Kode	Urusan/Bidang Urusan Pemerintahan Daerah dan Program/Kegiatan	Indikator Kinerja Program (outcome) / Kegiatan (output)	Target RPJMD pada tahun 2021 s/d 2026		Realisasi Capaian Kinerja RPJMD s/d RKPD Tahun Lalu (2023)		Target Kinerja dan Anggaran RKPD Tahun Berjalan yang dievaluasi (2024)		Realisasi Kinerja Pada Triwulan								Realisasi Capaian Kinerja dan Anggaran RKPD yang Dievaluasi (2024)		Realisasi Kinerja dan Anggaran RPJMD s/d Tahun 2024 (Akhir Tahun Pelaksanaan RKPD)		Tingkat Capaian Kinerja dan Realisasi Anggaran RPJMD s/d Tahun 2024		Perangkat Daerah Penanggung Jawab	Keterangan
											I		II		III		IV									
1	2	3	4	5	6		7		8		9		10		11		12		13		14		15		16	17
					K	Rp.	K	Rp.	K	Rp.	K	Rp.	K	Rp.	K	Rp.	K	Rp.	K	Rp.	K	Rp.	K	Rp.		
		7-01.7-01.0-00.0-00.12-01-02-2.01-1	Koordinasi/Sinergi Perencanaan dan Pelaksanaan Kegiatan Pemerintahan dengan Perangkat Daerah dan Instansi Vertikal Terkait	1. Jumlah Laporan Koordinasi/Sinergi Perencanaan dan Pelaksanaan Kegiatan Pemerintahan dengan Perangkat Daerah dan Instansi Vertikal Terkait		0,00	1. 2 2. 3	36.773.500,00	1. 2.00 Laporan	32.954.917,00	1. 2.00 Laporan	17.990.000,00	1. 0.00 Laporan	13.235.000,00		0,00		0,00	1. 2 Laporan	31.225.000,00	1. 4 Laporan 2. 3 Laporan	67.998.500,00		0,00		TW 1: 1. 2 LAPORAN (1MUSRENAKEREN DAN 1 MUSRENBANG) TW 2: 1. Sub Kegiatan Sudah Selesai di TW I
		7-01.7-01.0-00.0-00.12-01-02-2.04	Pelaksanaan Urusan Pemerintahan yang Dilimpahkan kepada Camat	1. Jumlah Dokumen Laporan Hasil Pelaksanaan Urusan Pemerintahan yang Dilimpahkan kepada Camat yang disusun		0,00		122.086.500,00	1. 24.00 dokumen	26.725.388,00	1. 6.00 dokumen	0,00	1. 6.00 dokumen	2.300.000,00		0,00		0,00	1. 12 dokumen	2.300.000,00		124.386.500,00		0,00		TW 1: 1. 3 DOKUMEN FASILITASI PELAYANAN UMUM DI KECAMATAN TIAP BULAN JANUARI,FEBRUARI,MARET, 3 LAPORAN PELAKSANAAN KEWENANGAN LAIN YANG DILIMPAHKAN TIAP BULAN JANUARI,FEBRUARI, MARET TW 2: 1. 3 Dokumen Fasilitasi pelayanan umum di Kecamatan tiap bulan April, Mei, Juni,3 Laporan Pelaksanaan kewenangan lain yang dilimpahkan tiap bulan april,mei,juni
		7-01.7-01.0-00.0-00.12-01-02-2.04-1	Pelaksanaan Urusan Pemerintahan yang Terkait dengan Pelayanan Perizinan Non Usaha	1. Jumlah Dokumen Non Perizinan Usaha yang Dilaksanakan		0,00	1. 12	4.758.000,00	1. 12.00 Dokumen	2.229.542,00	1. 3.00 Dokumen	0,00	1. 3.00 Dokumen	0,00		0,00		0,00	1. 6 Dokumen	0,00	1. 18 Dokumen	4.758.000,00		0,00		TW 1: 1. 3 DOKUMEN FASILITASI PELAYANAN UMUM DI KECAMATAN TIAP BULAN JANUARI,FEBRUARI,MARET TW 2: 1. 3 Dokumen Fasilitasi pelayanan umum di Kecamatan tiap bulan April, Mei, Juni

Nomor Urut Program Prioritas	Sasaran Pembangunan Daerah	Kode	Urusan/Bidang Urusan Pemerintahan Daerah dan Program/Kegiatan	Indikator Kinerja Program (outcome) / Kegiatan (output)	Target RPJMD pada tahun 2021 s/d 2026		Realisasi Capaian Kinerja RPJMD s/d RKPD Tahun Lalu (2023)		Target Kinerja dan Anggaran RKPD Tahun Berjalan yang dievaluasi (2024)		Realisasi Kinerja Pada Triwulan								Realisasi Capaian Kinerja dan Anggaran RKPD yang Dievaluasi (2024)		Realisasi Kinerja dan Anggaran RPJMD s/d Tahun 2024 (Akhir Tahun Pelaksanaan RKPD)		Tingkat Capaian Kinerja dan Realisasi Anggaran RPJMD s/d Tahun 2024		Perangkat Daerah Penanggung Jawab	Keterangan
											I		II		III		IV									
1	2	3	4	5	6		7		8		9		10		11		12		13		14		15		16	17
					K	Rp.	K	Rp.	K	Rp.	K	Rp.	K	Rp.	K	Rp.	K	Rp.	K	Rp.	K	Rp.	K	Rp.		
		7-01.7-01.0-00.0-00.12-01-02-2.04-3	Pelaksanaan Urusan Pemerintahan yang Terkait dengan Kewenangan Lain yang Dilimpahkan	1. Jumlah Laporan Pelaksanaan Kewenangan Lain yang Dilimpahkan		0,00	1. 12 2. 4 3. 4 4. 24 5. 3 6. 1 7. 6 8. 3494 9. 8	117.328.500,00	1. 12.00 Laporan	24.495.846,00	1. 3.00 Laporan	0,00	1. 3.00 Laporan	2.300.000,00		0,00		0,00	1. 6 Laporan	2.300.000,00	1. 18 Laporan 2. 4 Laporan 3. 4 4. 24 5. 3 6. 1 7. 6 8. 3494 9. 8	119.628.500,00		0,00		TW 1: 1. 3 LAPORAN PELAKSANAAN KEWENANGAN LAIN YANG DILIMPAHKAN TIAP BULAN JANUARI,FEBRUARI,MARET TW 2: 1. 3 Laporan Pelaksanaan kewenangan lain yang dilimpahkan tiap bulan april,mei,juni
		7-01.7-01.0-00.0-00.12-01-03	PROGRAM PEMBERDAYAAN MASYARAKAT DESA DAN KELURAHAN	1. Persentase capaian kegiatan pemberdayaan masyarakat desa dan kelurahan yang dilaksanakan	1. 100.00 %	10.000.000,00		6.565.000,00	1. 100.00 %	3.999.996,00	1. 0.00 %	0,00	1. 0.00 %	0,00		0,00		0,00	1. 0,00 %	0,00	1. 0,00 %	6.565.000,00	1. 0 %	65,65		TW 1: 1. =((realisasi kegiatan koordinasi kegiatan pemberdayaan desa/target kegiatan koordinasi kegiatan pemberdayaan desa))/1*100 atau =((0/2))/1*100 TW 2: 1. =((0/2))/1*100
		7-01.7-01.0-00.0-00.12-01-03-2.01	Koordinasi Kegiatan Pemberdayaan Desa	1. Jumlah Laporan Peningkatan Efektifitas Kegiatan Pemberdayaan masyakat di wilayah kecamatan		0,00		6.565.000,00	1. 2.00 laporan	3.999.996,00	1. 0.00 laporan	0,00	1. 0.00 laporan	0,00		0,00		0,00	1. 0 laporan	0,00		6.565.000,00		0,00		TW 1: 1. belum dilaksanakan TW 2: 1. Belum dilaksanakan
		7-01.7-01.0-00.0-00.12-01-03-2.01-3	Peningkatan Efektifitas Kegiatan Pemberdayaan Masyarakat di Wilayah Kecamatan	1. Jumlah Laporan Peningkatan Efektivitas Kegiatan Pemberdayaan Masyarakat di Wilayah Kecamatan		0,00	1. 2	6.565.000,00	1. 2.00 Laporan	3.999.996,00	1. 0.00 Laporan	0,00	1. 0.00 Laporan	0,00		0,00		0,00	1. 0 Laporan	0,00	1. 2 Laporan	6.565.000,00		0,00		TW 1: 1. RENCANA REALISASI SEMESTER II TW 2: 1. di laksanakan di semester 2
		7-01.7-01.0-00.0-00.12-01-04	PROGRAM KOORDINASI KETENTRAMAN DAN KETERTIBAN UMUM	1. Persentase Konflik yang ditindaklanjuti	1. 100.00 %	26.310.000,00		233.773.000,00	1. 100.00 %	13.000.000,00	1. 100.00 %	0,00	1. 0.00 %	4.112.750,00		0,00		0,00	1. 100,00 %	4.112.750,00	1. 100,00 %	237.885.750,00	1. 100 %	904,16		TW 1: 1. Tidak ada permasalahan di TW I yang harus ditindak lanjuti TW 2: 1. Tidak adanya konflik yang dilaporkan dan Target sudah Terpenuhi di TW I

Nomor Urut Program Prioritas	Sasaran Pembangunan Daerah	Kode	Urusan/Bidang Urusan Pemerintahan Daerah dan Program/Kegiatan	Indikator Kinerja Program (outcome) / Kegiatan (output)	Target RPJMD pada tahun 2021 s/d 2026		Realisasi Capaian Kinerja RPJMD s/d RKPD Tahun Lalu (2023)		Target Kinerja dan Anggaran RKPD Tahun Berjalan yang dievaluasi (2024)		Realisasi Kinerja Pada Triwulan								Realisasi Capaian Kinerja dan Anggaran RKPD yang Dievaluasi (2024)		Realisasi Kinerja dan Anggaran RPJMD s/d Tahun 2024 (Akhir Tahun Pelaksanaan RKPD)		Tingkat Capaian Kinerja dan Realisasi Anggaran RPJMD s/d Tahun 2024		Perangkat Daerah Penanggung Jawab	Keterangan
											I		II		III		IV									
1	2	3	4	5	6		7		8		9		10		11		12		13		14		15		16	17
					K	Rp.	K	Rp.	K	Rp.	K	Rp.	K	Rp.	K	Rp.	K	Rp.	K	Rp.	K	Rp.	K	Rp.		
		7-01.7-01.0-00.0-00.12-01-04-2.01	Koordinasi Upaya Penyelenggaraan Ketenteraman dan Ketertiban Umum	1. Jumlah Laporan Hasil Koordinasi Upaya Penyelenggaraan Ketentraman dan Ketertiban Umum yang disusun		0,00		233.773.000,00	1. 18.00 dokumen	13.000.000,00	1. 4.00 dokumen	0,00	1. 5.00 dokumen	4.112.750,00		0,00		0,00	1. 9 dokumen	4.112.750,00		237.885.750,00		0,00		TW 1: 1. 3 Laporan koordinasi dan patroli tiap bulan(januari,februari, maret), 1 Laporan pelaksanaan harmanisasi dengan tokoh agama dan masyarakat TW 2: 1. 3 laporan koordinasi dan patroli tiap bulan, 2 Laporan Pelaksanaan Harmonisasi Hubungan dengan Tokoh Agama dan Tokoh Masyarakat
		7-01.7-01.0-00.0-00.12-01-04-2.01-1	Sinergitas dengan Kepolisian Negara Republik Indonesia, Tentara Nasional Indonesia dan Instansi Vertikal di Wilayah Kecamatan	1. Jumlah Laporan Hasil Sinergitas dengan Kepolisian Negara Republik Indonesia, Tentara Nasional Indonesia dan Instansi Vertikal di Wilayah Kecamatan		0,00	1. 12 2. 9	226.540.500,00	1. 12.00 Laporan	8.500.000,00	1. 3.00 Laporan	0,00	1. 3.00 Laporan	0,00		0,00		0,00	1. 6 Laporan	0,00	1. 18 Laporan 2. 9 Laporan	226.540.500,00		0,00		TW 1: 1. 3 LAPORAN KOORDINASI DAN PATROLI TIAP BULAN TW 2: 1. 3 laporan koordinasi dan patroli tiap bulan
		7-01.7-01.0-00.0-00.12-01-04-2.01-2	Harmonisasi Hubungan dengan Tokoh Agama dan Tokoh Masyarakat	1. Jumlah Laporan Pelaksanaan Harmonisasi Hubungan dengan Tokoh Agama dan Tokoh Masyarakat		0,00	1. 6	7.232.500,00	1. 6.00 Laporan	4.500.000,00	1. 1.00 Laporan	0,00	1. 2.00 Laporan	4.112.750,00		0,00		0,00	1. 3 Laporan	4.112.750,00	1. 9 Laporan	11.345.250,00		0,00		TW 1: 1. 1 LAPORAN PELAKSANAAN HARMONISASI HUBUNGAN DENGAN TOKOH AGAMA DAN TOKOH MASYARAKAT TW 2: 1. 2 Laporan Pelaksanaan Harmonisasi Hubungan dengan Tokoh Agama dan Tokoh Masyarakat

Nomor Urut Program Prioritas	Sasaran Pembangunan Daerah	Kode	Urusan/Bidang Urusan Pemerintahan Daerah dan Program/Kegiatan	Indikator Kinerja Program (outcome) / Kegiatan (output)	Target RPJMD pada tahun 2021 s/d 2026		Realisasi Capaian Kinerja RPJMD s/d RKPD Tahun Lalu (2023)		Target Kinerja dan Anggaran RKPD Tahun Berjalan yang dievaluasi (2024)		Realisasi Kinerja Pada Triwulan								Realisasi Capaian Kinerja dan Anggaran RKPD yang Dievaluasi (2024)		Realisasi Kinerja dan Anggaran RPJMD s/d Tahun 2024 (Akhir Tahun Pelaksanaan RKPD)		Tingkat Capaian Kinerja dan Realisasi Anggaran RPJMD s/d Tahun 2024		Perangkat Daerah Penanggung Jawab	Keterangan
											I		II		III		IV									
1	2	3	4	5	6		7		8		9		10		11		12		13		14		15		16	17
					K	Rp.	K	Rp.	K	Rp.	K	Rp.	K	Rp.	K	Rp.	K	Rp.	K	Rp.	K	Rp.	K	Rp.		
		7-01.7-01.0-00.0-00.12-01-06	PROGRAM PEMBINAAN DAN PENGAWASAN PEMERINTAHAN DESA	1. Persentase dokumen/laporan perencanaan, penganggaran dan pelaporan desa yang disusun dengan benar dan tepat waktu	1. 100.00 %	27.500.000,00		312.339.800,00	1. 100.00 %	13.931.338,00	1. 25.00 %	0,00	1. 25.00 %	0,00		0,00		0,00	1. 50,00 %	0,00	1. 50,00 %	312.339.800,00	1. 50 %	1.135,78		TW 1: 1. =((Realisasi Fasilitasi, Rekomendasi dan Koordinasi Pembinaan dan Pengawasan Pemerintahan Desa/Target Fasilitasi, Rekomendasi dan Koordinasi Pembinaan dan Pengawasan Pemerintahan Desa))/1*100 =((6/24))/1*100 catatan : ada kekeliruan entri di taget kinerja di Kegiatan 14 dokumen seharusnya target kinerja kegiatan 24 dokumen) TW 2: 1. =(6/24)*100
		7-01.7-01.0-00.0-00.12-01-06-2.01	Fasilitasi, Rekomendasi dan Koordinasi Pembinaan dan Pengawasan Pemerintahan Desa	1. Jumlah laporan hasil Fasilitasi, Rekomendasi dan Koordinasi Pembinaan dan Pengawasan Pemerintahan Desa yang dilaksanakan		0,00		312.339.800,00	1. 14.00 dokumen	13.931.338,00	1. 6.00 dokumen	0,00	1. 6.00 dokumen	0,00		0,00		0,00	1. 12 dokumen	0,00		312.339.800,00		0,00		TW 1: 1. 6 dokumen, terdiri dari : 3 dokumen laporan bulanan pelaksanaan fasilitasi tata pemerintahan desa bulan (januari, februari, maret) dan 3 dokumen laporan bulanan pelaksanaan fasilitasi keuangan dan aset desa (januari, februari, maret) TW 2: 1. 3 dokumen Fasilitasi Administrasi Tata Pemerintahan Desa bulan (April, mei, juni), 3 dokumen Fasilitasi Pengelolaan Keuangan Desa dan Pendayagunaan aset Desa bulan (April, mei, juni)

Nomor Urut Program Prioritas	Sasaran Pembangunan Daerah	Kode	Urusan/Bidang Urusan Pemerintahan Daerah dan Program/Kegiatan	Indikator Kinerja Program (outcome) / Kegiatan (output)	Target RPJMD pada tahun 2021 s/d 2026		Realisasi Capaian Kinerja RPJMD s/d RKPD Tahun Lalu (2023)		Target Kinerja dan Anggaran RKPD Tahun Berjalan yang dievaluasi (2024)		Realisasi Kinerja Pada Triwulan								Realisasi Capaian Kinerja dan Anggaran RKPD yang Dievaluasi (2024)		Realisasi Kinerja dan Anggaran RPJMD s/d Tahun 2024 (Akhir Tahun Pelaksanaan RKPD)		Tingkat Capaian Kinerja dan Realisasi Anggaran RPJMD s/d Tahun 2024		Perangkat Daerah Penanggung Jawab	Keterangan
											I		II		III		IV									
1	2	3	4	5	6		7		8		9		10		11		12		13		14		15		16	17
					K	Rp.	K	Rp.	K	Rp.	K	Rp.	K	Rp.	K	Rp.	K	Rp.	K	Rp.	K	Rp.	K	Rp.		
		7-01.7-01.0-00.0-00.12-01-06-2.01-2	Fasilitasi Administrasi Tata Pemerintahan Desa	1. Jumlah Dokumen yang Difasilitasi dalam rangka Administrasi Tata Pemerintahan Desa		0,00	1. 12	299.027.500,00	1. 12.00 Dokumen	10.308.388,00	1. 3.00 Dokumen	0,00	1. 3.00 Dokumen	0,00		0,00		0,00	1. 6 Dokumen	0,00	1. 18 Dokumen	299.027.500,00		0,00		TW 1: 1. 3 dokumen pelaksanaan fasilitasi tata pemerintahan desa (januari,februari,maret) TW 2: 1. 3 dokumen Fasilitasi Administrasi Tata Pemerintahan Desa bulan (April, mei, juni)
		7-01.7-01.0-00.0-00.12-01-06-2.01-3	Fasilitasi Pengelolaan Keuangan Desa dan Pendayagunaan Aset Desa	1. Jumlah Dokumen yang Difasilitasi dalam rangka Pengelolaan Keuangan Desa dan Pendayagunaan Aset Desa		0,00	1. 12	13.312.300,00	1. 12.00 Dokumen	3.622.950,00	1. 3.00 Dokumen	0,00	1. 3.00 Dokumen	0,00		0,00		0,00	1. 6 Dokumen	0,00	1. 18 Dokumen	13.312.300,00		0,00		TW 1: 1. 3 dokumen pelaksanaan fasilitasi keuangan dan aset desa (januari, februari,maret) TW 2: 1. 3 dokumen Fasilitasi Pengelolaan Keuangan Desa dan Pendayagunaan aset Desa bulan (April, mei, juni)
		7-01.0-00.0-00.13	KECAMATAN BENDUNGAN			2.766.374.000,00		6.123.512.095,00		2.331.949.580,00		500.576.758,00		573.666.976,00		0,00		0,00		1.074.243.734,00		7.197.755.829,00		260,19		
		7-01.0-00.0-00.13-01	KECAMATAN BENDUNGAN			2.766.374.000,00		6.123.512.095,00		2.331.949.580,00		500.576.758,00		573.666.976,00		0,00		0,00		1.074.243.734,00		7.197.755.829,00		260,19		
		7-01.7-01.0-00.0-00.13-01-01	PROGRAM PENUNJANG URUSAN PEMERINTAHAN DAERAH KABUPATEN/KOTA	1. Cakupan pelayanan jasa administrasi perkantoran yang difasilitasi 2. Persentase nilai aset dalam kondisi baik 3. Persentase Ketersediaan Dokumen Perencanaan, Penganggaran, dan Evaluasi Kinerja Perangkat Daerah	1. 100.00 % 2. 100.00 % 3. 100.00 %	2.595.863.000,00		5.776.881.145,00	1. 100.00 % 2. 100.00 % 3. 100.00 %	2.216.071.580,00	1. 35.87 % 2. 75.00 % 3. 94.40 %	482.036.758,00	1. 94.28 % 2. 130.00 % 3. 94.40 %	535.894.976,00		0,00		0,00	1. 130,15 % 2. 205,00 % 3. 188,80 %	1.017.931.734,00	1. 130,15 % 2. 205,00 % 3. 188,80 %	6.794.812.879,00	1. 130 % 2. 205 % 3. 188 %	261,76		TW 1: 1. ((85/100)+(66/100)+(75/100)+(0/100)+(0/100)+(25/100)+(0/100))/7*100= 35,87 2. (15/20)*100=75 3. (2.188.633.781/2.317.626.332)*100= 94,40 % TW 2: 1. ((213/100)+(66/100)+(75/100)+(27/100)+(200/100)+(75/100)+(4/100))/7*100=94,28 2. (26/20)*100=130% 3. (2.188.633.781/2.317.626.332)*100= 94,40 %

Nomor Urut Program Prioritas	Sasaran Pembangunan Daerah	Kode	Urusan/Bidang Urusan Pemerintahan Daerah dan Program/Kegiatan	Indikator Kinerja Program (outcome) / Kegiatan (output)	Target RPJMD pada tahun 2021 s/d 2026		Realisasi Capaian Kinerja RPJMD s/d RKPD Tahun Lalu (2023)		Target Kinerja dan Anggaran RKPD Tahun Berjalan yang dievaluasi (2024)		Realisasi Kinerja Pada Triwulan								Realisasi Capaian Kinerja dan Anggaran RKPD yang Dievaluasi (2024)		Realisasi Kinerja dan Anggaran RPJMD s/d Tahun 2024 (Akhir Tahun Pelaksanaan RKPD)		Tingkat Capaian Kinerja dan Realisasi Anggaran RPJMD s/d Tahun 2024		Perangkat Daerah Penanggung Jawab	Keterangan
											I		II		III		IV									
1	2	3	4	5	6		7		8		9		10		11		12		13		14		15		16	17
					K	Rp.	K	Rp.	K	Rp.	K	Rp.	K	Rp.	K	Rp.	K	Rp.	K	Rp.	K	Rp.	K	Rp.		
		7-01.7-01.0-00.0-00.13-01-01-2.01	Perencanaan, Penganggaran, dan Evaluasi Kinerja Perangkat Daerah	1. Jumlah Dokumen Perencanaan, Penganggaran, dan Evaluasi Kinerja Perangkat Daerah yang disusun		0,00		46.174.800,00	1. 20.00 dokumen	16.000.000,00	1. 15.00 dokumen	0,00	1. 11.00 dokumen	6.435.000,00		0,00		0,00	1. 26 dokumen	6.435.000,00		52.609.800,00		0,00		TW 1: 1. 15 Dok= 3 Lapdu, 1 Laporan capaian output TW IV th 2023, 1 laporan triwulan evaluasi renja TW IV th 2023, 1 laporan rencana aksi TW IV Th 2023, 3 SKM, 1 laporan evaluasi dialog kinerja TW IV Th 2023, 1 LKjIP 2023, 1 data LKPJ, PK 2024, Rencana Aksi, Dialog Kinerja TW 2: 1. 11 dokumen =dialog kinerja tw 2 dan pohon kinerja,3 Lapdu,1 laporan triwulan evaluasi renja TW I th 2024, 1 laporan rencana aksi TW I Th 2024, 3 SKM, 1 laporan evaluasi dialog kinerja TW I Th 2024
		7-01.7-01.0-00.0-00.13-01-01-2.01-1	Penyusunan Dokumen Perencanaan Perangkat Daerah	1. Jumlah Dokumen Perencanaan Perangkat Daerah		0,00	1. 10	34.479.400,00	1. 8.00 Dokumen	8.000.000,00	1. 3.00 Dokumen	0,00	1. 2.00 Dokumen	4.460.000,00		0,00		0,00	1. 5 Dokumen	4.460.000,00	1. 15 Dokumen	38.939.400,00		0,00		TW 1: 1. 3 Dok= PK 2024, Rencana Aksi, Dialog Kinerja TW 2: 1. 2 dokumen =dialog kinerja tw 2 dan pohon kinerja
		7-01.7-01.0-00.0-00.13-01-01-2.01-6	Koordinasi dan Penyusunan Laporan Capaian Kinerja dan Ikhtisar Realisasi Kinerja SKPD	1. Jumlah Laporan Capaian Kinerja dan Ikhtisar Realisasi Kinerja SKPD dan Laporan Hasil Koordinasi Penyusunan Laporan Capaian Kinerja dan Ikhtisar Realisasi Kinerja SKPD		0,00	1. 27	11.695.400,00	1. 12.00 Laporan	8.000.000,00	1. 12.00 Laporan	0,00	1. 9.00 Laporan	1.975.000,00		0,00		0,00	1. 21 Laporan	1.975.000,00	1. 48 Laporan	13.670.400,00		0,00		TW 1: 1. 12 Dok= 3 Lapdu, 1 Laporan capaian output TW IV th 2023, 1 laporan triwulan evaluasi renja TW IV th 2023, 1 laporan rencana aksi TW IV Th 2023, 3 SKM, 1 laporan evaluasi dialog kinerja TW IV Th 2023, 1 LKjIP 2023, 1 data LKPJ TW 2: 1. 9 Dok= 3 Lapdu,1 laporan triwulan evaluasi renja TW I th 2024, 1 laporan rencana aksi TW I Th 2024, 3 SKM, 1 laporan evaluasi dialog kinerja TW I Th 2024
		7-01.7-01.0-00.0-00.13-01-01-2.02	Administrasi Keuangan Perangkat Daerah	1. Persentase Administrasi Keuangan Perangkat Daerah yang diselesaikan		0,00		5.380.537.444,00	1. 100.00 %	2.123.090.780,00	1. 85.73 %	482.036.758,00	1. 128.00 %	494.280.013,00		0,00		0,00	1. 213.73 %	976.316.771,00		6.356.854.215,00		0,00		TW 1: 1. (15/16+ 11/12+18/15+3/8)/4*100= 85,73 TW 2: 1. (28/16+ 22/12+18/15+3/8)/4*100=128

Nomor Urut Program Prioritas	Sasaran Pembangunan Daerah	Kode	Urusan/Bidang Urusan Pemerintahan Daerah dan Program/Kegiatan	Indikator Kinerja Program (outcome) / Kegiatan (output)	Target RPJMD pada tahun 2021 s/d 2026		Realisasi Capaian Kinerja RPJMD s/d RKPD Tahun Lalu (2023)		Target Kinerja dan Anggaran RKPD Tahun Berjalan yang dievaluasi (2024)		Realisasi Kinerja Pada Triwulan								Realisasi Capaian Kinerja dan Anggaran RKPD yang Dievaluasi (2024)		Realisasi Kinerja dan Anggaran RPJMD s/d Tahun 2024 (Akhir Tahun Pelaksanaan RKPD)		Tingkat Capaian Kinerja dan Realisasi Anggaran RPJMD s/d Tahun 2024		Perangkat Daerah Penanggung Jawab	Keterangan
											I		II		III		IV									
1	2	3	4	5	6		7		8		9		10		11		12		13		14		15		16	17
					K	Rp.	K	Rp.	K	Rp.	K	Rp.	K	Rp.	K	Rp.	K	Rp.	K	Rp.	K	Rp.	K	Rp.		
		7-01.7-01.0-00.0-00.13-01-01-2.02-1	Penyediaan Gaji dan Tunjangan ASN	1. Jumlah Orang yang Menerima Gaji dan Tunjangan ASN		0,00	1. 64	5.230.982.844,00	1. 16.00 Orang/bulan	2.074.990.780,00	1. 15.00 Orang/bulan	472.616.758,00	1. 13.00 Orang/bulan	490.180.013,00		0,00		0,00	1. 28 Orang/bulan	962.796.771,00	1. 92 Orang/bulan	6.193.779.615,00		0,00		TW 1: 1. 15 orang ASN Kec Bendungan TW 2: 1. 13 orang ASN Kec Bendungan
		7-01.7-01.0-00.0-00.13-01-01-2.02-2	Penyediaan Administrasi Pelaksanaan Tugas ASN	1. Jumlah Dokumen Hasil Penyediaan Administrasi Pelaksanaan Tugas ASN		0,00	1. 41	149.554.600,00	1. 12.00 Dokumen	47.700.000,00	1. 11.00 Dokumen	9.420.000,00	1. 11.00 Dokumen	4.100.000,00		0,00		0,00	1. 22 Dokumen	13.520.000,00	1. 63 Dokumen	163.074.600,00		0,00		TW 1: 1. (11 dok) :3 laporan gaji (jan,peb,mrt) , 3 laporan honorarium pengelola keuangan (jan,peb,mrt,april),1 Laporan Kekurangan gaji, 1 laporan THR dari Komponen gaji, 1 laporan THR dari Komponen TPP, 2 Laporan TPP (jan dan Peb), TW 2: 1. (11 dok) :3 laporan gaji (april,mei,juni) , 3 laporan honorarium pengelola keuangan (april,mei,juni), 1 laporan gaji 13 dari Komponen gaji, 1 laporan gaji 13 dari Komponen TPP, 3 Laporan TPP (maret april mei),
		7-01.7-01.0-00.0-00.13-01-01-2.02-3	Pelaksanaan Penatausahaan dan Pengujian/Verifikasi Keuangan SKPD	1. Jumlah Dokumen Penatausahaan dan Pengujian/Verifikasi Keuangan SKPD		0,00	1. 51	0,00	1. 15.00 Dokumen	200.000,00	1. 18.00 Dokumen	0,00	1. 0.00 Dokumen	0,00		0,00		0,00	1. 18 Dokumen	0,00	1. 69 Dokumen	0,00		0,00		TW 1: 1. 18 dokumen (6 dokumen SPJ, 6 dokumen SPP, 6 dokumen SPM TW 2: 1. Pada TW 2 belum ada realisasi anggaran dan kinerja
		7-01.7-01.0-00.0-00.13-01-01-2.02-7	Koordinasi dan Penyusunan Laporan Keuangan Bulanan/ Triwulanan/ Semesteran SKPD	1. Jumlah Laporan Keuangan Bulanan/ Triwulanan/ Semesteran SKPD dan Laporan Koordinasi Penyusunan Laporan Keuangan Bulanan/Triwulanan/Semesteran SKPD		0,00	1. 12	0,00	1. 8.00 Laporan	200.000,00	1. 3.00 Laporan	0,00	1. 0.00 Laporan	0,00		0,00		0,00	1. 3 Laporan	0,00	1. 15 Laporan	0,00		0,00		TW 1: 1. 3 Dok spj fungsional BP (jan,peb,mrt,april) TW 2: 1. Pada TW 2 belum ada realisasi anggaran dan kinerja
		7-01.7-01.0-00.0-00.13-01-01-2.03	Administrasi Barang Milik Daerah pada Perangkat Daerah	1. Persentase Administrasi Barang Milik Daerah pada perangkat daerah yang diselesaikan		0,00		0,00	1. 100.00 %	200.000,00	1. 66.60 %	0,00	1. 0.00 %	0,00		0,00		0,00	1. 66.6 %	0,00		0,00		0,00		TW 1: 1. (2/3)/1*100= 66,6 TW 2: 1. Pada TW 2 belum ada realisasi anggaran dan kinerja

Nomor Urut Program Prioritas	Sasaran Pembangunan Daerah	Kode	Urusan/Bidang Urusan Pemerintahan Daerah dan Program/Kegiatan	Indikator Kinerja Program (outcome) / Kegiatan (output)	Target RPJMD pada tahun 2021 s/d 2026		Realisasi Capaian Kinerja RPJMD s/d RKPD Tahun Lalu (2023)		Target Kinerja dan Anggaran RKPD Tahun Berjalan yang dievaluasi (2024)		Realisasi Kinerja Pada Triwulan								Realisasi Capaian Kinerja dan Anggaran RKPD yang Dievaluasi (2024)		Realisasi Kinerja dan Anggaran RPJMD s/d Tahun 2024 (Akhir Tahun Pelaksanaan RKPD)		Tingkat Capaian Kinerja dan Realisasi Anggaran RPJMD s/d Tahun 2024		Perangkat Daerah Penanggung Jawab	Keterangan
											I		II		III		IV									
1	2	3	4	5	6		7		8		9		10		11		12		13		14		15		16	17
					K	Rp.	K	Rp.	K	Rp.	K	Rp.	K	Rp.	K	Rp.	K	Rp.	K	Rp.	K	Rp.	K	Rp.		
		7-01.7-01.0-00.0-00.13-01-01-2.03-6	Penatausahaan Barang Milik Daerah pada SKPD	1. Jumlah Laporan Penatausahaan Barang Milik Daerah pada SKPD		0,00	1. 6	0,00	1. 3.00 Laporan	200.000,00	1. 2.00 Laporan	0,00	1. 0.00 Laporan	0,00		0,00		0,00	1. 2 Laporan	0,00	1. 8 Laporan	0,00		0,00		TW 1: 1. 2 Dok= KIB TW IV TH 2023,, Laporan stok Opname TW IV TH 2023 TW 2: 1. Pada TW 2 belum ada realisasi anggaran dan kinerja
		7-01.7-01.0-00.0-00.13-01-01-2.05	Administrasi Kepegawaian Perangkat Daerah	1. Persentase Administrasi Kepegawaian Perangkat Daerah yang diselesaikan		0,00		0,00	1. 100.00 %	200.000,00	1. 75.00 %	0,00	1. 0.00 %	0,00		0,00		0,00	1. 75 %	0,00		0,00		0,00		TW 1: 1. (18/24)/1*100= 75 TW 2: 1. Pada TW 2 belum ada realisasi anggaran dan kinerja
		7-01.7-01.0-00.0-00.13-01-01-2.05-3	Pendataan dan Pengolahan Administrasi Kepegawaian	1. Jumlah Dokumen Pendataan dan Pengolahan Administrasi Kepegawaian		0,00	1. 24	0,00	1. 24.00 Dokumen	200.000,00	1. 18.00 Dokumen	0,00	1. 0.00 Dokumen	0,00		0,00		0,00	1. 18 Dokumen	0,00	1. 42 Dokumen	0,00		0,00		TW 1: 1. 18 dok : 3 Asik, 3 Lap Kompetensi, 8 KGB,4 SKP TW 2: 1. Pada TW 2 belum ada realisasi anggaran dan kinerja
		7-01.7-01.0-00.0-00.13-01-01-2.06	Administrasi Umum Perangkat Daerah	1. Persentase administrasi umum Perangkat Daerah yang diselesaikan		0,00		181.996.941,00	1. 100.00 %	37.300.800,00	1. 0.00 %	0,00	1. 27.77 %	16.748.000,00		0,00		0,00	1. 27.77 %	16.748.000,00		198.744.941,00		0,00		TW 1: 1. (0/3+0/4+0/4)/3*100=0 TW 2: 1. (1/3+2/4+0/4)/3*100=27,77
		7-01.7-01.0-00.0-00.13-01-01-2.06-2	Penyediaan Peralatan dan Perlengkapan Kantor	1. Jumlah Paket Peralatan dan Perlengkapan Kantor yang Disediakan		0,00	1. 4	121.888.717,00	1. 3.00 Paket	28.000.000,00	1. 0.00 Paket	0,00	1. 1.00 Paket	7.928.000,00		0,00		0,00	1. 1 Paket	7.928.000,00	1. 5 Paket	129.816.717,00		0,00		TW 1: 1. Pada TW 1 belum ada realisasi anggaran dan kinerja TW 2: 1. 1 paket Peralatan dan Perlengkapan Kantor
		7-01.7-01.0-00.0-00.13-01-01-2.06-9	Penyelenggaraan Rapat Koordinasi dan Konsultasi SKPD	1. Jumlah Laporan Penyelenggaraan Rapat Koordinasi dan Konsultasi SKPD		0,00	1. 19	60.108.224,00	1. 4.00 Laporan	9.100.800,00	1. 0.00 Laporan	0,00	1. 2.00 Laporan	8.820.000,00		0,00		0,00	1. 2 Laporan	8.820.000,00	1. 21 Laporan	68.928.224,00		0,00		TW 1: 1. Pada TW1 belum ada realisasi anggaran dan kinerja TW 2: 1. 2 laporan rapat koordinasi
		7-01.7-01.0-00.0-00.13-01-01-2.06-1	Penatausahaan Arsip Dinamis pada SKPD	1. Jumlah Dokumen Penatausahaan Arsip Dinamis pada SKPD		0,00		0,00	1. 4.00 Dokumen	200.000,00	1. 0.00 Dokumen	0,00	1. 0.00 Dokumen	0,00		0,00		0,00	1. 0 Dokumen	0,00	1. 0 Dokumen	0,00		0,00		TW 1: 1. Pada TW1 belum ada realisasi anggaran dan kinerja TW 2: 1. Pada TW 2 belum ada realisasi anggaran dan kinerja

Nomor Urut Program Prioritas	Sasaran Pembangunan Daerah	Kode	Urusan/Bidang Urusan Pemerintahan Daerah dan Program/Kegiatan	Indikator Kinerja Program (outcome) / Kegiatan (output)	Target RPJMD pada tahun 2021 s/d 2026		Realisasi Capaian Kinerja RPJMD s/d RKPD Tahun Lalu (2023)		Target Kinerja dan Anggaran RKPD Tahun Berjalan yang dievaluasi (2024)		Realisasi Kinerja Pada Triwulan								Realisasi Capaian Kinerja dan Anggaran RKPD yang Dievaluasi (2024)		Realisasi Kinerja dan Anggaran RPJMD s/d Tahun 2024 (Akhir Tahun Pelaksanaan RKPD)		Tingkat Capaian Kinerja dan Realisasi Anggaran RPJMD s/d Tahun 2024		Perangkat Daerah Penanggung Jawab	Keterangan
											I		II		III		IV									
1	2	3	4	5	6		7		8		9		10		11		12		13		14		15		16	17
					K	Rp.	K	Rp.	K	Rp.	K	Rp.	K	Rp.	K	Rp.	K	Rp.	K	Rp.	K	Rp.	K	Rp.		
		7-01.7-01.0-00.0-00.13-01-01-2.07	Pengadaan Barang Milik Daerah Penunjang Urusan Pemerintah Daerah	1. Persentase Pengadaan Barang Milik Daerah yang diselesaikan		0,00		25.963.300,00	1. 100.00 %	9.000.000,00	1. 0.00 %	0,00	1. 200.00 %	8.700.000,00		0,00		0,00	1. 200 %	8.700.000,00		34.663.300,00		0,00		TW 1: 1. (0/1)/1*100=0 TW 2: 1. 2/1*100=200
		7-01.7-01.0-00.0-00.13-01-01-2.07-6	Pengadaan Peralatan dan Mesin Lainnya	1. Jumlah Unit Peralatan dan Mesin Lainnya yang Disediakan		0,00	1. 3	25.963.300,00	1. 1.00 Unit	9.000.000,00	1. 0.00 Unit	0,00	1. 2.00 Unit	8.700.000,00		0,00		0,00	1. 2 Unit	8.700.000,00	1. 5 Unit	34.663.300,00		0,00		TW 1: 1. Pada TW1 belum ada realisasi anggaran dan kinerja TW 2: 1. 2 unit printer
		7-01.7-01.0-00.0-00.13-01-01-2.08	Penyediaan Jasa Penunjang Urusan Pemerintahan Daerah	1. Persentase Jasa Penunjang Urusan Pemerintahan Daerah yang diselesaikan		0,00		40.039.617,00	1. 100.00 %	16.280.000,00	1. 25.00 %	0,00	1. 50.00 %	6.431.963,00		0,00		0,00	1. 75 %	6.431.963,00		46.471.580,00		0,00		TW 1: 1. =(9/36)/1*100=25 TW 2: 1. (18/36)/1*100=50
		7-01.7-01.0-00.0-00.13-01-01-2.08-2	Penyediaan Jasa Komunikasi, Sumber Daya Air dan Listrik	1. Jumlah Laporan Penyediaan Jasa Komunikasi, Sumber Daya Air dan Listrik yang Disediakan		0,00	1. 36 2. 4 3. 40	40.039.617,00	1. 36.00 Laporan	16.280.000,00	1. 9.00 Laporan	0,00	1. 9.00 Laporan	6.431.963,00		0,00		0,00	1. 18 Laporan	6.431.963,00	1. 54 Laporan 2. 4 Laporan 3. 40	46.471.580,00		0,00		TW 1: 1. (9 laporan):3 laporan atas penyediaan jasa komunikasi, 3 laporan atas penyediaan jasa air, 3 laporan atas penyediaan jasa listrik TW 2: 1. TW II (9 dok): 3 laporan atas penyediaan jasa air (april,mei, juni), 3 laporan atas penyediaan jasa wifi (april,mei, juni), 3 laporan atas penyediaan jasa listrik (april,mei, juni)
		7-01.7-01.0-00.0-00.13-01-01-2.09	Pemeliharaan Barang Milik Daerah Penunjang Urusan Pemerintahan Daerah	1. Persentase BMD Penunjang Urusan Pemerintahan Daerah yang dipelihara		0,00		102.169.043,00	1. 100.00 %	14.000.000,00	1. 0.00 %	0,00	1. 4.16 %	3.300.000,00		0,00		0,00	1. 4.16 %	3.300.000,00		105.469.043,00		0,00		TW 1: 1. (0/1+0/3+0/8)/3*100= 0 TW 2: 1. (0/1+0/3+1/8)/3*100=4,16
		7-01.7-01.0-00.0-00.13-01-01-2.09-2	Penyediaan Jasa Pemeliharaan, Biaya Pemeliharaan, Pajak dan Perizinan Kendaraan Dinas Operasional atau Lapangan	1. Jumlah Kendaraan Dinas Operasional atau Lapangan yang Dipelihara dan dibayarkan Pajak dan Perizinannya		0,00	1. 15	42.081.143,00	1. 8.00 Unit	8.000.000,00	1. 0.00 Unit	0,00	1. 1.00 Unit	3.300.000,00		0,00		0,00	1. 1 Unit	3.300.000,00	1. 16 Unit	45.381.143,00		0,00		TW 1: 1. Pada TW1 belum ada realisasi anggaran dan kinerja TW 2: 1. 1 unit kendaraan roda 4

Nomor Urut Program Prioritas	Sasaran Pembangunan Daerah	Kode	Urusan/Bidang Urusan Pemerintahan Daerah dan Program/Kegiatan	Indikator Kinerja Program (outcome) / Kegiatan (output)	Target RPJMD pada tahun 2021 s/d 2026		Realisasi Capaian Kinerja RPJMD s/d RKPD Tahun Lalu (2023)		Target Kinerja dan Anggaran RKPD Tahun Berjalan yang dievaluasi (2024)		Realisasi Kinerja Pada Triwulan								Realisasi Capaian Kinerja dan Anggaran RKPD yang Dievaluasi (2024)		Realisasi Kinerja dan Anggaran RPJMD s/d Tahun 2024 (Akhir Tahun Pelaksanaan RKPD)		Tingkat Capaian Kinerja dan Realisasi Anggaran RPJMD s/d Tahun 2024		Perangkat Daerah Penanggung Jawab	Keterangan
											I		II		III		IV									
1	2	3	4	5	6		7		8		9		10		11		12		13		14		15		16	17
					K	Rp.	K	Rp.	K	Rp.	K	Rp.	K	Rp.	K	Rp.	K	Rp.	K	Rp.	K	Rp.	K	Rp.		
		7-01.7-01.0-00.0-00.13-01-01-2.09-6	Pemeliharaan Peralatan dan Mesin Lainnya	1. Jumlah Peralatan dan Mesin Lainnya yang Dipelihara		0,00	1. 32	11.364.500,00	1. 3.00 Unit	1.000.000,00	1. 0.00 Unit	0,00	1. 0.00 Unit	0,00		0,00		0,00	1. 0 Unit	0,00	1. 32 Unit	11.364.500,00		0,00		TW 1: 1. Pada TW1 belum ada realisasi anggaran dan kinerja TW 2: 1. Pada TW2 belum ada realisasi anggaran dan kinerja
		7-01.7-01.0-00.0-00.13-01-01-2.09-9	Pemeliharaan/ Rehabilitasi Gedung Kantor dan Bangunan Lainnya	1. Jumlah Gedung Kantor dan Bangunan Lainnya yang Dipelihara/Direhabilitasi		0,00	1. 1	48.723.400,00	1. 1.00 Unit	5.000.000,00	1. 0.00 Unit	0,00	1. 0.00 Unit	0,00		0,00		0,00	1. 0 Unit	0,00	1. 1 Unit	48.723.400,00		0,00		TW 1: 1. Pada TW1 belum ada realisasi anggaran dan kinerja TW 2: 1. Pada TW 2 belum ada realisasi anggaran dan kinerja
		7-01.7-01.0-00.0-00.13-01-02	PROGRAM PENYELENGGARAAN PEMERINTAHAN DAN PELAYANAN PUBLIK	1. Persentase Penyelenggaraan Pemerintahan dan Pelayanan Publik yang dilaksanakan	1. 100.00 %	80.000.000,00		166.085.050,00	1. 100.00 %	60.178.000,00	1. 26.66 %	18.540.000,00	1. 36.66 %	18.740.000,00		0,00		0,00	1. 63,32 %	37.280.000,00	1. 63,32 %	203.365.050,00	1. 63 %	254,21		TW 1: 1. =(2/6+6/30)/2*100= 26,66 TW 2: 1. (2/6+12/30)/2*100=36,66
		7-01.7-01.0-00.0-00.13-01-02-2.01	Koordinasi Penyelenggaraan Kegiatan Pemerintahan di Tingkat Kecamatan	1. Jumlah laporan Koordinasi Penyelenggaraan Kegiatan Pemerintahan di Tingkat Kecamatan yang disusun		0,00		26.699.350,00	1. 6.00 dokumen	27.000.000,00	1. 2.00 dokumen	18.540.000,00	1. 0.00 dokumen	8.425.000,00		0,00		0,00	1. 2 dokumen	26.965.000,00		53.664.350,00		0,00		TW 1: 1. 2 lap: laporan musrenakeren, laporam musrenbang TW 2: 1. sudah terealisasi pada TW 1
		7-01.7-01.0-00.0-00.13-01-02-2.01-1	Koordinasi/Sinergi Perencanaan dan Pelaksanaan Kegiatan Pemerintahan dengan Perangkat Daerah dan Instansi Vertikal Terkait	1. Jumlah Laporan Koordinasi/Sinergi Perencanaan dan Pelaksanaan Kegiatan Pemerintahan dengan Perangkat Daerah dan Instansi Vertikal Terkait		0,00	1. 12	26.699.350,00	1. 3.00 Laporan	27.000.000,00	1. 2.00 Laporan	18.540.000,00	1. 0.00 Laporan	8.425.000,00		0,00		0,00	1. 2 Laporan	26.965.000,00	1. 14 Laporan	53.664.350,00		0,00		TW 1: 1. 2 lap: laporan musrenakeren, laporam musrenbang TW 2: 1. realisasi kinerja sudah terealissai pada TW 1

Nomor Urut Program Prioritas	Sasaran Pembangunan Daerah	Kode	Urusan/Bidang Urusan Pemerintahan Daerah dan Program/Kegiatan	Indikator Kinerja Program (outcome) / Kegiatan (output)	Target RPJMD pada tahun 2021 s/d 2026		Realisasi Capaian Kinerja RPJMD s/d RKPD Tahun Lalu (2023)		Target Kinerja dan Anggaran RKPD Tahun Berjalan yang dievaluasi (2024)		Realisasi Kinerja Pada Triwulan								Realisasi Capaian Kinerja dan Anggaran RKPD yang Dievaluasi (2024)		Realisasi Kinerja dan Anggaran RPJMD s/d Tahun 2024 (Akhir Tahun Pelaksanaan RKPD)		Tingkat Capaian Kinerja dan Realisasi Anggaran RPJMD s/d Tahun 2024		Perangkat Daerah Penanggung Jawab	Keterangan
											I		II		III		IV									
1	2	3	4	5	6		7		8		9		10		11		12		13		14		15		16	17
					K	Rp.	K	Rp.	K	Rp.	K	Rp.	K	Rp.	K	Rp.	K	Rp.	K	Rp.	K	Rp.	K	Rp.		
		7-01.7-01.0-00.0-00.13-01-02-2.04	Pelaksanaan Urusan Pemerintahan yang Dilimpahkan kepada Camat	1. Jumlah Dokumen Laporan Hasil Pelaksanaan Urusan Pemerintahan yang Dilimpahkan kepada Camat yang disusun		0,00		139.385.700,00	1. 30.00 dokumen	33.178.000,00	1. 6.00 dokumen	0,00	1. 6.00 dokumen	10.315.000,00		0,00		0,00	1. 12 dokumen	10.315.000,00		149.700.700,00		0,00		TW 1: 1. 3 laporan (jan, peb, mrt) Non Perizinan Usaha yang dilaksanakan dan 3 laporan (jan, peb, mrt)Jumlah Pelaksanaan Kewenangan Lain yang Dilimpahkan TW 2: 1. 6 lap= 3 laporan (april, mei, juni) Non Perizinan Usaha yang dilaksanakan dan 3 laporan (april, mei, juni)Jumlah Pelaksanaan Kewenangan Lain yang Dilimpahkan
		7-01.7-01.0-00.0-00.13-01-02-2.04-1	Pelaksanaan Urusan Pemerintahan yang Terkait dengan Pelayanan Perizinan Non Usaha	1. Jumlah Dokumen Non Perizinan Usaha yang Dilaksanakan		0,00	1. 15	3.769.000,00	1. 12.00 Dokumen	7.000.000,00	1. 3.00 Dokumen	0,00	1. 3.00 Dokumen	0,00		0,00		0,00	1. 6 Dokumen	0,00	1. 21 Dokumen	3.769.000,00		0,00		TW 1: 1. 3 dokumen (jan, peb, mrt) TW 2: 1. 3 dokumen (april, mei, juni)
		7-01.7-01.0-00.0-00.13-01-02-2.04-3	Pelaksanaan Urusan Pemerintahan yang Terkait dengan Kewenangan Lain yang Dilimpahkan	1. Jumlah Laporan Pelaksanaan Kewenangan Lain yang Dilimpahkan		0,00	1. 12 2. 2 3. 2 4. 6	135.616.700,00	1. 16.00 Laporan	26.178.000,00	1. 3.00 Laporan	0,00	1. 3.00 Laporan	10.315.000,00		0,00		0,00	1. 6 Laporan	10.315.000,00	1. 18 Laporan 2. 2 Laporan 3. 2 4. 6	145.931.700,00		0,00		TW 1: 1. 3 laporan (jan, peb, mrt) TW 2: 1. 3 dokumen (april, mei, juni)
		7-01.7-01.0-00.0-00.13-01-03	PROGRAM PEMBERDAYAAN MASYARAKAT DESA DAN KELURAHAN	1. Persentase capaian kegiatan pemberdayaan masyarakat desa dan kelurahan yang dilaksanakan	1. 100.00 %	35.011.000,00		14.459.000,00	1. 100.00 %	15.000.000,00	1. 25.00 %	0,00	1. 50.00 %	4.460.000,00		0,00		0,00	1. 75,00 %	4.460.000,00	1. 75,00 %	18.919.000,00	1. 75 %	54,04		TW 1: 1. 3 laporan (jan, peb, mrt) TW 2: 1. 6/12*100=50
		7-01.7-01.0-00.0-00.13-01-03-2.01	Koordinasi Kegiatan Pemberdayaan Desa	1. Jumlah Laporan Hasil Pemberdayaan Desa yang disusun		0,00		14.459.000,00	1. 12.00 dokumen	15.000.000,00	1. 3.00 dokumen	0,00	1. 3.00 dokumen	4.460.000,00		0,00		0,00	1. 6 dokumen	4.460.000,00		18.919.000,00		0,00		TW 1: 1. 3 laporan (jan, peb, mrt) TW 2: 1. 3 Dokumen (april, mei, juni)
		7-01.7-01.0-00.0-00.13-01-03-2.01-3	Peningkatan Efektifitas Kegiatan Pemberdayaan Masyarakat di Wilayah Kecamatan	1. Jumlah Laporan Peningkatan Efektivitas Kegiatan Pemberdayaan Masyarakat di Wilayah Kecamatan		0,00	1. 12	14.459.000,00	1. 12.00 Laporan	15.000.000,00	1. 3.00 Laporan	0,00	1. 3.00 Laporan	4.460.000,00		0,00		0,00	1. 6 Laporan	4.460.000,00	1. 18 Laporan	18.919.000,00		0,00		TW 1: 1. 3 laporan (jan, peb, mrt) TW 2: 1. 3 Laporan (april, mei, juni)

Nomor Urut Program Prioritas	Sasaran Pembangunan Daerah	Kode	Urusan/Bidang Urusan Pemerintahan Daerah dan Program/Kegiatan	Indikator Kinerja Program (outcome) / Kegiatan (output)	Target RPJMD pada tahun 2021 s/d 2026		Realisasi Capaian Kinerja RPJMD s/d RKPD Tahun Lalu (2023)		Target Kinerja dan Anggaran RKPD Tahun Berjalan yang dievaluasi (2024)		Realisasi Kinerja Pada Triwulan								Realisasi Capaian Kinerja dan Anggaran RKPD yang Dievaluasi (2024)		Realisasi Kinerja dan Anggaran RPJMD s/d Tahun 2024 (Akhir Tahun Pelaksanaan RKPD)		Tingkat Capaian Kinerja dan Realisasi Anggaran RPJMD s/d Tahun 2024		Perangkat Daerah Penanggung Jawab	Keterangan
											I		II		III		IV									
1	2	3	4	5	6		7		8		9		10		11		12		13		14		15		16	17
					K	Rp.	K	Rp.	K	Rp.	K	Rp.	K	Rp.	K	Rp.	K	Rp.	K	Rp.	K	Rp.	K	Rp.		
		7-01.7-01.0-00.0-00.13-01-04	PROGRAM KOORDINASI KETENTRAMAN DAN KETERTIBAN UMUM	1. Persentase Konflik yang ditindaklanjuti	1. 100.00 %	34.300.000,00		107.743.900,00	1. 100.00 %	18.700.000,00	1. 100.00 %	0,00	1. 0.00 %	3.440.000,00		0,00		0,00	1. 100,00 %	3.440.000,00	1. 100,00 %	111.183.900,00	1. 100 %	324,15		TW 1: 1. tidak ada konflik yang dilaporkan TW 2: 1. Pada TW 2 ini tidak ada konflik yang terjadi
		7-01.7-01.0-00.0-00.13-01-04-2.01	Koordinasi Upaya Penyelenggaraan Ketenteraman dan Ketertiban Umum	1. Jumlah Laporan Hasil Koordinasi Upaya Penyelenggaraan Ketenteraman dan Ketertiban Umum yang disusun		0,00		107.743.900,00	1. 12.00 dokumen	18.700.000,00	1. 4.00 dokumen	0,00	1. 5.00 dokumen	3.440.000,00		0,00		0,00	1. 9 dokumen	3.440.000,00		111.183.900,00		0,00		TW 1: 1. 3 laporan (jan, peb, mrt) Hasil Sinergitas dengan Kepolisian Negara Republik Indonesia, Tentara Nasional Indonesia dan Instansi Vertikal di Wilayah Kecamatan.1 rakor dengan ketua perguruan silat TW 2: 1. 5 lap= 3 laporan (april, mei, juni) Hasil Sinergitas dengan Kepolisian Negara Republik Indonesia, Tentara Nasional Indonesia dan Instansi Vertikal di Wilayah Kecamatan dan 2 laporan (giat rapat) harmonisasi hubungan dengan Tokoh Agama dan Tokoh Masyarakat
		7-01.7-01.0-00.0-00.13-01-04-2.01-1	Sinergitas dengan Kepolisian Negara Republik Indonesia, Tentara Nasional Indonesia dan Instansi Vertikal di Wilayah Kecamatan	1. Jumlah Laporan Hasil Sinergitas dengan Kepolisian Negara Republik Indonesia, Tentara Nasional Indonesia dan Instansi Vertikal di Wilayah Kecamatan		0,00	1. 12	89.836.200,00	1. 12.00 Laporan	12.000.000,00	1. 3.00 Laporan	0,00	1. 3.00 Laporan	3.440.000,00		0,00		0,00	1. 6 Laporan	3.440.000,00	1. 18 Laporan	93.276.200,00		0,00		TW 1: 1. 3 laporan (jan, peb, mrt) TW 2: 1. 3 dokumen (april, mei, juni)
		7-01.7-01.0-00.0-00.13-01-04-2.01-2	Harmonisasi Hubungan dengan Tokoh Agama dan Tokoh Masyarakat	1. Jumlah Laporan Pelaksanaan Harmonisasi Hubungan dengan Tokoh Agama dan Tokoh Masyarakat		0,00	1. 8	17.907.700,00	1. 8.00 Laporan	6.700.000,00	1. 1.00 Laporan	0,00	1. 2.00 Laporan	0,00		0,00		0,00	1. 3 Laporan	0,00	1. 11 Laporan	17.907.700,00		0,00		TW 1: 1. 1 rakor dengan ketua perguruan silat TW 2: 1. 2 laporan (kegiatan rapat)

Nomor Urut Program Prioritas	Sasaran Pembangunan Daerah	Kode	Urusan/Bidang Urusan Pemerintahan Daerah dan Program/Kegiatan	Indikator Kinerja Program (outcome) / Kegiatan (output)	Target RPJMD pada tahun 2021 s/d 2026		Realisasi Capaian Kinerja RPJMD s/d RKPD Tahun Lalu (2023)		Target Kinerja dan Anggaran RKPD Tahun Berjalan yang dievaluasi (2024)		Realisasi Kinerja Pada Triwulan								Realisasi Capaian Kinerja dan Anggaran RKPD yang Dievaluasi (2024)		Realisasi Kinerja dan Anggaran RPJMD s/d Tahun 2024 (Akhir Tahun Pelaksanaan RKPD)		Tingkat Capaian Kinerja dan Realisasi Anggaran RPJMD s/d Tahun 2024		Perangkat Daerah Penanggung Jawab	Keterangan
											I		II		III		IV									
1	2	3	4	5	6		7		8		9		10		11		12		13		14		15		16	17
					K	Rp.	K	Rp.	K	Rp.	K	Rp.	K	Rp.	K	Rp.	K	Rp.	K	Rp.	K	Rp.	K	Rp.		
		7-01.7-01.0-00.0-00.13-01-06	PROGRAM PEMBINAAN DAN PENGAWASAN PEMERINTAHAN DESA	1. Persentase dokumen/laporan perencanaan, penganggaran dan pelaporan desa yang disusun dengan benar dan tepat waktu	1. 100.00 %	21.200.000,00		58.343.000,00	1. 100.00 %	22.000.000,00	1. 40.00 %	0,00	1. 40.00 %	11.132.000,00		0,00		0,00	1. 80,00 %	11.132.000,00	1. 80,00 %	69.475.000,00	1. 80 %	327,71		TW 1: 1. (6/15)*100= 40 TW 2: 1. 6/15*100=40
		7-01.7-01.0-00.0-00.13-01-06-2.01	Fasilitasi, Rekomendasi dan Koordinasi Pembinaan dan Pengawasan Pemerintahan Desa	1. Jumlah laporan hasil Fasilitasi, Rekomendasi dan Koordinasi Pembinaan dan Pengawasan Pemerintahan Desa yang dilaksanakan		0,00		58.343.000,00	1. 15.00 dokumen	22.000.000,00	1. 6.00 dokumen	0,00	1. 6.00 dokumen	11.132.000,00		0,00		0,00	1. 12 dokumen	11.132.000,00		69.475.000,00		0,00		TW 1: 1. 3 laporan (jan, peb, mrt) yang Difasilitasi dalam rangka Administrasi Tata Pemerintahan Desa dan 3 laporan (jan, peb, mrt) Difasilitasi dalam rangka Pengelolaan Keuangan Desa dan Pendayagunaan Aset Desa TW 2: 1. 6 lap= 3 laporan (april, mei, juni) yang Difasilitasi dalam rangka Administrasi Tata Pemerintahan Desa dan 3 laporan (april, mei, juni) Difasilitasi dalam rangka Pengelolaan Keuangan Desa dan
		7-01.7-01.0-00.0-00.13-01-06-2.01-2	Fasilitasi Administrasi Tata Pemerintahan Desa	1. Jumlah Dokumen yang Difasilitasi dalam rangka Administrasi Tata Pemerintahan Desa		0,00	1. 7	14.389.000,00	1. 12.00 Dokumen	10.000.000,00	1. 3.00 Dokumen	0,00	1. 3.00 Dokumen	5.878.000,00		0,00		0,00	1. 6 Dokumen	5.878.000,00	1. 13 Dokumen	20.267.000,00		0,00		TW 1: 1. 3 dokumen (jan, peb, mrt) TW 2: 1. 3 dokumen (April,Mei,Juni)
		7-01.7-01.0-00.0-00.13-01-06-2.01-3	Fasilitasi Pengelolaan Keuangan Desa dan Pendayagunaan Aset Desa	1. Jumlah Dokumen yang Difasilitasi dalam rangka Pengelolaan Keuangan Desa dan Pendayagunaan Aset Desa		0,00	1. 8	43.954.000,00	1. 12.00 Dokumen	12.000.000,00	1. 3.00 Dokumen	0,00	1. 3.00 Dokumen	5.254.000,00		0,00		0,00	1. 6 Dokumen	5.254.000,00	1. 14 Dokumen	49.208.000,00		0,00		TW 1: 1. 3 dokumen (jan, peb, mrt) TW 2: 1. 3 dokumen (April,Mei,Juni)
		7-01.0-00.0-00.14	KECAMATAN KARANGAN			2.945.217.000,00		3.907.855.303,50		2.714.436.707,00		602.708.430,00		640.417.807,00		0,00		0,00		1.243.126.237,00		5.150.981.540,50		174,89		
		7-01.0-00.0-00.14-01	KECAMATAN KARANGAN			2.945.217.000,00		3.907.855.303,50		2.714.436.707,00		602.708.430,00		640.417.807,00		0,00		0,00		1.243.126.237,00		5.150.981.540,50		174,89		

Nomor Urut Program Prioritas	Sasaran Pembangunan Daerah	Kode	Urusan/Bidang Urusan Pemerintahan Daerah dan Program/Kegiatan	Indikator Kinerja Program (outcome) / Kegiatan (output)	Target RPJMD pada tahun 2021 s/d 2026		Realisasi Capaian Kinerja RPJMD s/d RKPD Tahun Lalu (2023)		Target Kinerja dan Anggaran RKPD Tahun Berjalan yang dievaluasi (2024)		Realisasi Kinerja Pada Triwulan								Realisasi Capaian Kinerja dan Anggaran RKPD yang Dievaluasi (2024)		Realisasi Kinerja dan Anggaran RPJMD s/d Tahun 2024 (Akhir Tahun Pelaksanaan RKPD)		Tingkat Capaian Kinerja dan Realisasi Anggaran RPJMD s/d Tahun 2024		Perangkat Daerah Penanggung Jawab	Keterangan
											I		II		III		IV									
1	2	3	4	5	6		7		8		9		10		11		12		13		14		15		16	17
					K	Rp.	K	Rp.	K	Rp.	K	Rp.	K	Rp.	K	Rp.	K	Rp.	K	Rp.	K	Rp.	K	Rp.		
		7-01.7-01.0-00.0-00.14-01-01	PROGRAM PENUNJANG URUSAN PEMERINTAHAN DAERAH KABUPATEN/KOTA	1. Cakupan pelayanan jasa administrasi perkantoran yang difasilitasi 2. Persentase nilai aset dalam kondisi baik 3. Persentase Ketersediaan Dokumen Perencanaan, Penganggaran, dan Evaluasi Kinerja Perangkat Daerah	1. 100.00 % 2. 100.00 % 3. 100.00 %	2.769.217.000,00		3.769.837.828,50	1. 100.00 % 2. 100.00 % 3. 100.00 %	2.643.273.347,00	1. 22.38 % 2. 98.00 % 3. 26.23 %	579.738.430,00	1. 22.75 % 2. 0.00 % 3. 16.39 %	635.637.807,00		0,00		0,00	1. 45,13 % 2. 98,00 % 3. 42,62 %	1.215.376.237,00	1. 45,13 % 2. 98,00 % 3. 42,62 %	4.985.214.065,50	1. 45 % 2. 98 % 3. 42 %	180,02		TW 1: 1. Realisasi Kinerja TW 1 : ((realisasi kinerja Kegiatan Administrasi Keuangan Perangkat Daerah/ target kinerja Kegiatan Administrasi Keuangan Perangkat Daerah)+(realisasi kinerja Kegiatan Administrasi Barang Milik Daerah pada Perangkat Daerah/target kinerja Kegiatan Administrasi Barang Milik Daerah pada Perangkat Daerah)+(realisasi kinerja Kegiatan Administrasi Kepegawaian Perangkat Daerah/target kinerja Kegiatan Administrasi Kepegawaian Perangkat Daerah)+(realisasi kinerja Kegiatan Administrasi Umum Perangkat Daerah/target kinerja Kegiatan Administrasi Umum Perangkat Daerah)+(realisasi kinerja Kegiatan Pengadaan Barang Milik Daerah Penunjang Urusan Pemerintah Daerah/target kinerja Kegiatan Pengadaan Barang Milik Daerah Penunjang Urusan Pemerintah Daerah)+(realisasi kinerja Kegiatan Penyediaan Jasa Penunjang Urusan Pemerintahan

Nomor Urut Program Prioritas	Sasaran Pembangunan Daerah	Kode	Urusan/Bidang Urusan Pemerintahan Daerah dan Program/Kegiatan	Indikator Kinerja Program (outcome) / Kegiatan (output)	Target RPJMD pada tahun 2021 s/d 2026		Realisasi Capaian Kinerja RPJMD s/d RKPD Tahun Lalu (2023)		Target Kinerja dan Anggaran RKPD Tahun Berjalan yang dievaluasi (2024)		Realisasi Kinerja Pada Triwulan								Realisasi Capaian Kinerja dan Anggaran RKPD yang Dievaluasi (2024)		Realisasi Kinerja dan Anggaran RPJMD s/d Tahun 2024 (Akhir Tahun Pelaksanaan RKPD)		Tingkat Capaian Kinerja dan Realisasi Anggaran RPJMD s/d Tahun 2024		Perangkat Daerah Penanggung Jawab	Keterangan
											I		II		III		IV									
1	2	3	4	5	6		7		8		9		10		11		12		13		14		15		16	17
					K	Rp.	K	Rp.	K	Rp.	K	Rp.	K	Rp.	K	Rp.	K	Rp.	K	Rp.	K	Rp.	K	Rp.	
		7-01.7-01.0-00.0-00.14-01-01-2.01	Perencanaan, Penganggaran, dan Evaluasi Kinerja Perangkat Daerah	1. Jumlah dokumen perencanaan, pelaporan PD dan reformasi birokrasi yang tersusun		0,00		8.044.500,00	1. 61.00 Dokumen	1.590.900,00	1. 16.00 Dokumen	0,00	1. 10.00 Dokumen	0,00		0,00		0,00	1. 26 Dokumen	0,00		8.044.500,00		0,00		TW 1: 1. TW I : =(realisasi kinerja Sub kegiatan Penyusunan Dokumen Perencanaan Perangkat Daerah +realisasi kinerja Sub kegiatan Koordinasi dan Penyusunan Laporan Capaian Kinerja dan Ikhtisar Realisasi Kinerja SKPD) 3+13=16 TW 2: 1. Realisasi Kinerja Triwulan II : (Realisasi Kinerja Sub Kegiatan Penyusunan Dokumen Perencanaan Perangkat Daerah + Realisasi Kinerja Sub Kegiatan Koordinasi dan Penyusunan Laporan Capaian Kinerja dan Ikhtisar Realisasi Kinerja SKPD) (0+10)=10

Nomor Urut Program Prioritas	Sasaran Pembangunan Daerah	Kode	Urusan/Bidang Urusan Pemerintahan Daerah dan Program/Kegiatan	Indikator Kinerja Program (outcome) / Kegiatan (output)	Target RPJMD pada tahun 2021 s/d 2026		Realisasi Capaian Kinerja RPJMD s/d RKPD Tahun Lalu (2023)		Target Kinerja dan Anggaran RKPD Tahun Berjalan yang dievaluasi (2024)		Realisasi Kinerja Pada Triwulan								Realisasi Capaian Kinerja dan Anggaran RKPD yang Dievaluasi (2024)		Realisasi Kinerja dan Anggaran RPJMD s/d Tahun 2024 (Akhir Tahun Pelaksanaan RKPD)		Tingkat Capaian Kinerja dan Realisasi Anggaran RPJMD s/d Tahun 2024		Perangkat Daerah Penanggung Jawab	Keterangan
											I		II		III		IV									
1	2	3	4	5	6		7		8		9		10		11		12		13		14		15		16	17
					K	Rp.	K	Rp.	K	Rp.	K	Rp.	K	Rp.	K	Rp.	K	Rp.	K	Rp.	K	Rp.	K	Rp.		
		7-01.7-01.0-00.0-00.14-01-01-2.01-1	Penyusunan Dokumen Perencanaan Perangkat Daerah	1. Jumlah Dokumen Perencanaan Perangkat Daerah		0,00	1. 15	4.423.000,00	1. 15.00 Dokumen	795.450,00	1. 3.00 Dokumen	0,00	1. 10.00 Dokumen	0,00		0,00		0,00	1. 13 Dokumen	0,00	1. 28 Dokumen	4.423.000,00		0,00		TW 1: 1. TW 1 3 Dok : 1 PK 2024, 1 Rencana Aksi, 1 Dialog Kinerja anggaran akan direalisaskin di tw berikutnya TW 2: 1. Realisasi Triwulan II: 10 Dokumen 1 dokumen Laporan Capaian Output 3 dokumen Penyusunan Laporan Terpadu 1 dokumen Evaluasi Renja 3 dokumen Penyusunan Laporan Hasil Capaian SKM Organisasi Bulanan 1 dokumen Evaluasi/ Pemantauan Rencana Aksi 1 dokumen Penyususnan Laporan Evaluasi Dialog Kinerja

Nomor Urut Program Prioritas	Sasaran Pembangunan Daerah	Kode	Urusan/Bidang Urusan Pemerintahan Daerah dan Program/Kegiatan	Indikator Kinerja Program (outcome) / Kegiatan (output)	Target RPJMD pada tahun 2021 s/d 2026		Realisasi Capaian Kinerja RPJMD s/d RKPD Tahun Lalu (2023)		Target Kinerja dan Anggaran RKPD Tahun Berjalan yang dievaluasi (2024)		Realisasi Kinerja Pada Triwulan								Realisasi Capaian Kinerja dan Anggaran RKPD yang Dievaluasi (2024)		Realisasi Kinerja dan Anggaran RPJMD s/d Tahun 2024 (Akhir Tahun Pelaksanaan RKPD)		Tingkat Capaian Kinerja dan Realisasi Anggaran RPJMD s/d Tahun 2024		Perangkat Daerah Penanggung Jawab	Keterangan
											I		II		III		IV									
1	2	3	4	5	6		7		8		9		10		11		12		13		14		15		16	17
					K	Rp.	K	Rp.	K	Rp.	K	Rp.	K	Rp.	K	Rp.	K	Rp.	K	Rp.	K	Rp.	K	Rp.	
		7-01.7-01.0-00.0-00.14-01-01-2.01-6	Koordinasi dan Penyusunan Laporan Capaian Kinerja dan Ikhtisar Realisasi Kinerja SKPD	1. Jumlah Laporan Capaian Kinerja dan Ikhtisar Realisasi Kinerja SKPD dan Laporan Hasil Koordinasi Penyusunan Laporan Capaian Kinerja dan Ikhtisar Realisasi Kinerja SKPD		0,00	1. 46	3.621.500,00	1. 46.00 Laporan	795.450,00	1. 13.00 Laporan	0,00	1. 10.00 Laporan	0,00		0,00		0,00	1. 23 Laporan	0,00	1. 69 Laporan	3.621.500,00		0,00		TW 1: 1. TW 1 realisasi kinerja13 laporan : 3 Lapdu, 1 Laporan capaian output TW IV th 2023, 1 laporan triwulan evaluasi renja TW IV th 2023, 1 laporan evaluasi rencana aksi TW IV Th 2023, 1 laporan evaluasi dialog kinerja TW IV Th 2023, 1 LKjIP 2023, 1 data LKPJ 4 Penyusunan Laporan Hasil Capaian SKM Organisasi Bulanan dan Tahunan Anggaran akan direalisasikan di Tw berikutnya TW 2: 1. 10 Laporan : 1 Laporan Capaian Output 3 Penyususnan Laporan Terpadu 1 Evaluasi Renja 3 Penyusunan Laporan Hasil Capaian SKM Organisasi Bulanan dan Tahunan 1 Evaluasi/ Pemantauan Rencana Aksi 1 Penyusunan Laporan Evaluasi Dialog Kinerja Anggaran akan direalisasikan di Tw berikutnya

Nomor Urut Program Prioritas	Sasaran Pembangunan Daerah	Kode	Urusan/Bidang Urusan Pemerintahan Daerah dan Program/Kegiatan	Indikator Kinerja Program (outcome) / Kegiatan (output)	Target RPJMD pada tahun 2021 s/d 2026		Realisasi Capaian Kinerja RPJMD s/d RKPD Tahun Lalu (2023)		Target Kinerja dan Anggaran RKPD Tahun Berjalan yang dievaluasi (2024)		Realisasi Kinerja Pada Triwulan								Realisasi Capaian Kinerja dan Anggaran RKPD yang Dievaluasi (2024)		Realisasi Kinerja dan Anggaran RPJMD s/d Tahun 2024 (Akhir Tahun Pelaksanaan RKPD)		Tingkat Capaian Kinerja dan Realisasi Anggaran RPJMD s/d Tahun 2024		Perangkat Daerah Penanggung Jawab	Keterangan
											I		II		III		IV									
1	2	3	4	5	6		7		8		9		10		11		12		13		14		15		16	17
					K	Rp.	K	Rp.	K	Rp.	K	Rp.	K	Rp.	K	Rp.	K	Rp.	K	Rp.	K	Rp.	K	Rp.		
		7-01.7-01.0-00.0-00.14-01-01-2.02	Administrasi Keuangan Perangkat Daerah	1. Persentase Administrasi Keuangan Perangkat Daerah yang diselesaikan		0,00		3.497.979.642,00	1. 100.00 %	2.459.430.875,00	1. 36.32 %	570.458.782,00	1. 39.58 %	567.524.302,00		0,00		0,00	1. 75.9 %	1.137.983.084,00		4.635.962.726,00		0,00		TW 1: 1. Realisasi Kinerja TW 1 : ((realisasi kinerja sub. Kegiatan penyediaan gaji dan tunjangan ASN/target kinerja sub. Kegiatan penyediaan gaji dan tunjangan ASN)+(realisasi kinerja sub. Kegiatan Penyediaan Administrasi Pelaksanaan Tugas ASN/ target kinerja sub. Kegiatan Penyediaan Administrasi Pelaksanaan Tugas ASN)+(realisasi kinerja sub. Kegiatan Pelaksanaan Penatausahaan dan Pengujian/Verifikasi Keuangan SKPD/target kinerja sub. Kegiatan Pelaksanaan Penatausahaan dan Pengujian/Verifikasi Keuangan SKPD)+(realisasi kinerja sub. Kegiatan Koordinasi dan Penyusunan Laporan Keuangan Bulanan/ Triwulanan/ Semesteran SKPD /target kinerja sub. Kegiatan Koordinasi dan Penyusunan Laporan Keuangan Bulanan/ Triwulanan/ Semesteran SKPD)) ((19/21)+(7/36)+(33/282)+(9/38))/4*100=36,32
		7-01.7-01.0-00.0-00.14-01-01-2.02-1	Penyediaan Gaji dan Tunjangan ASN	1. Jumlah Orang yang Menerima Gaji dan Tunjangan ASN		0,00	1. 72	3.368.699.642,00	1. 21.00 Orang/bulan	2.406.319.975,00	1. 19.00 Orang/bulan	570.458.782,00	1. 18.00 Orang/bulan	545.944.302,00		0,00		0,00	1. 37 Orang/bulan	1.116.403.084,00	1. 109 Orang/bulan	4.485.102.726,00		0,00		TW 1: 1. Realisasi Kinerja TW 1 : 19 orang/bulan TW 2: 1. 18 Orang/bulan

Nomor Urut Program Prioritas	Sasaran Pembangunan Daerah	Kode	Urusan/Bidang Urusan Pemerintahan Daerah dan Program/Kegiatan	Indikator Kinerja Program (outcome) / Kegiatan (output)	Target RPJMD pada tahun 2021 s/d 2026		Realisasi Capaian Kinerja RPJMD s/d RKPD Tahun Lalu (2023)		Target Kinerja dan Anggaran RKPD Tahun Berjalan yang dievaluasi (2024)		Realisasi Kinerja Pada Triwulan								Realisasi Capaian Kinerja dan Anggaran RKPD yang Dievaluasi (2024)		Realisasi Kinerja dan Anggaran RPJMD s/d Tahun 2024 (Akhir Tahun Pelaksanaan RKPD)		Tingkat Capaian Kinerja dan Realisasi Anggaran RPJMD s/d Tahun 2024		Perangkat Daerah Penanggung Jawab	Keterangan
											I		II		III		IV									
1	2	3	4	5	6		7		8		9		10		11		12		13		14		15		16	17
					K	Rp.	K	Rp.	K	Rp.	K	Rp.	K	Rp.	K	Rp.	K	Rp.	K	Rp.	K	Rp.	K	Rp.		
		7-01.7-01.0-00.0-00.14-01-01-2.02-2	Penyediaan Administrasi Pelaksanaan Tugas ASN	1. Jumlah Dokumen Hasil Penyediaan Administrasi Pelaksanaan Tugas ASN		0,00	1. 36	127.780.000,00	1. 36.00 Dokumen	51.520.000,00	1. 7.00 Dokumen	0,00	1. 14.00 Dokumen	21.580.000,00		0,00		0,00	1. 21 Dokumen	21.580.000,00	1. 57 Dokumen	149.360.000,00		0,00		TW 1: 1. Realisasi Kinerja Tw 1 : 7 dokumen 4 dokumen gaji (Januari, Pebruari, Maret dan THR) 3 dokumen TPP (Januari, Pebruari dan THR) Anggaran direalisasikan di TW 2 TW 2: 1. 12 Dokumen : 5 Dokumen Lap.Gaji Bulanan, THR dan Gaji 13 5 Dokumen Lap. TPP Bulanan dan TPP THR dan Gaji 13 2 Dokumen Honorarium Pengelola Keuangan 2 Dokumen Honorarium Barang
		7-01.7-01.0-00.0-00.14-01-01-2.02-3	Pelaksanaan Penatausahaan dan Pengujian/Verifikasi Keuangan SKPD	1. Jumlah Dokumen Penatausahaan dan Pengujian/Verifikasi Keuangan SKPD		0,00	1. 331	750.000,00	1. 282.00 Dokumen	795.450,00	1. 33.00 Dokumen	0,00	1. 24.00 Dokumen	0,00		0,00		0,00	1. 57 Dokumen	0,00	1. 388 Dokumen	750.000,00		0,00		TW 1: 1. Realisasi Kinerja TW 1 : 33 dokumen 4 dokumen SPJ, 14 dokumen SPP, 14 dokumen SPM, 1 Pemenuhan tindaklanjut pemeriksaan BPK/APIP) Anggaran akan direalisasikan di tw berikutnya TW 2: 1. 24 Dokumen : 8 Dokumen SPJ 8 Dokumen SPP 8 Dokumen SPM Anggaran akan direalisasikan di Tw berikutnya

Nomor Urut Program Prioritas	Sasaran Pembangunan Daerah	Kode	Urusan/Bidang Urusan Pemerintahan Daerah dan Program/Kegiatan	Indikator Kinerja Program (outcome) / Kegiatan (output)	Target RPJMD pada tahun 2021 s/d 2026		Realisasi Capaian Kinerja RPJMD s/d RKPD Tahun Lalu (2023)		Target Kinerja dan Anggaran RKPD Tahun Berjalan yang dievaluasi (2024)		Realisasi Kinerja Pada Triwulan								Realisasi Capaian Kinerja dan Anggaran RKPD yang Dievaluasi (2024)		Realisasi Kinerja dan Anggaran RPJMD s/d Tahun 2024 (Akhir Tahun Pelaksanaan RKPD)		Tingkat Capaian Kinerja dan Realisasi Anggaran RPJMD s/d Tahun 2024		Perangkat Daerah Penanggung Jawab	Keterangan
											I		II		III		IV									
1	2	3	4	5	6		7		8		9		10		11		12		13		14		15		16	17
					K	Rp.	K	Rp.	K	Rp.	K	Rp.	K	Rp.	K	Rp.	K	Rp.	K	Rp.	K	Rp.	K	Rp.		
		7-01.7-01.0-00.0-00.14-01-01-2.02-7	Koordinasi dan Penyusunan Laporan Keuangan Bulanan/ Triwulanan/ Semesteran SKPD	1. Jumlah Laporan Keuangan Bulanan/ Triwulanan/ Semesteran SKPD dan Laporan Koordinasi Penyusunan Laporan Keuangan Bulanan/Triwulanan/Semesteran SKPD		0,00	1. 38	750.000,00	1. 38.00 Laporan	795.450,00	1. 9.00 Laporan	0,00	1. 9.00 Laporan	0,00		0,00		0,00	1. 18 Laporan	0,00	1. 56 Laporan	750.000,00		0,00		TW 1: 1. Realisasi kinerja TW 1 9 laporan : 3 laporan spj fungsional BP (jan,peb,mrt,) , 3 DTH (jan,peb,mrt,), 1 rekonsiliasi LRA TW IV Th 2023, 1 Laporan BA Pemeriksaan Kas TW IV Th 2023, 1 lap Keuangan anggaran akan direalisasikan di tw berikutnya TW 2: 1. 9 Laporan : 3 SPJ Fungsional 1 Rekon LRA 4 DTH + Rekon 1 Penyusunan Laporan BA Pemeriksaan KAS pertriwulan Anggaran akan direalisasikan di Tw berikutnya
		7-01.7-01.0-00.0-00.14-01-01-2.03	Administrasi Barang Milik Daerah pada Perangkat Daerah	1. Persentase Administrasi Barang Milik Daerah pada Perangkat Daerah yang diselesaikan		0,00		750.000,00	1. 100.00 %	636.360,00	1. 22.22 %	0,00	1. 25.93 %	0,00		0,00		0,00	1. 48.15 %	0,00		750.000,00		0,00		TW 1: 1. Realisasi Kinerja TW 1 : (target kinerja Sub Keg. Penatausahaan Barang Milik Daerah pada SKPD/ realisasi kinerja Sub Keg Penatausahaan Barang Milik Daerah pada SKPD)*100 (6/27)*100=22,22 TW 2: 1. \"Realisasi Kinerja Triwulan II : ((Realisasi Kinerja Sub Kegiatan Penatausahaan Barang Milik Daerah pada SKPD/Target Kinerja Sub Kegiatan Penatausahaan Barang Milik Daerah pada SKPD) (7/27)*100=25,93

Nomor Urut Program Prioritas	Sasaran Pembangunan Daerah	Kode	Urusan/Bidang Urusan Pemerintahan Daerah dan Program/Kegiatan	Indikator Kinerja Program (outcome) / Kegiatan (output)	Target RPJMD pada tahun 2021 s/d 2026		Realisasi Capaian Kinerja RPJMD s/d RKPD Tahun Lalu (2023)		Target Kinerja dan Anggaran RKPD Tahun Berjalan yang dievaluasi (2024)		Realisasi Kinerja Pada Triwulan								Realisasi Capaian Kinerja dan Anggaran RKPD yang Dievaluasi (2024)		Realisasi Kinerja dan Anggaran RPJMD s/d Tahun 2024 (Akhir Tahun Pelaksanaan RKPD)		Tingkat Capaian Kinerja dan Realisasi Anggaran RPJMD s/d Tahun 2024		Perangkat Daerah Penanggung Jawab	Keterangan
											I		II		III		IV									
1	2	3	4	5	6		7		8		9		10		11		12		13		14		15		16	17
					K	Rp.	K	Rp.	K	Rp.	K	Rp.	K	Rp.	K	Rp.	K	Rp.	K	Rp.	K	Rp.	K	Rp.		
		7-01.7-01.0-00.0-00.14-01-01-2.03-6	Penatausahaan Barang Milik Daerah pada SKPD	1. Jumlah Laporan Penatausahaan Barang Milik Daerah pada SKPD		0,00	1. 27	750.000,00	1. 27.00 Laporan	636.360,00	1. 6.00 Laporan	0,00	1. 7.00 Laporan	0,00		0,00		0,00	1. 13 Laporan	0,00	1. 40 Laporan	750.000,00		0,00		TW 1: 1. Realisasi Kinerja TW 1: 11 laporan 1laporan KIB Tribulan IV Tahun 2023, 1 Laporan Mutasi Barang Tribulan IV Tahun 2023, 1 laporan stok opname 1 Laporan Hasil Pengawasan/ Pengendalian BMD 1 Surat Keterangan Pemakaian BMD 1 Laporan Pemenuhan Tindak Lanjut pemeriksaaan APIP/BPK Anggaran akan direalisasikan di tw berikutnya TW 2: 1. 7 Laporan : 1 KIB TW 1 Mutasi Barang TW 1 Laporan Stoke Opname TW 3 Laporan Hasil Pengawasan/ Pengendalian BMD 1 Surat Keterangan Pemakaian BMD Anggaran direalisasikan di Tw berikutnya

Nomor Urut Program Prioritas	Sasaran Pembangunan Daerah	Kode	Urusan/Bidang Urusan Pemerintahan Daerah dan Program/Kegiatan	Indikator Kinerja Program (outcome) / Kegiatan (output)	Target RPJMD pada tahun 2021 s/d 2026		Realisasi Capaian Kinerja RPJMD s/d RKPD Tahun Lalu (2023)		Target Kinerja dan Anggaran RKPD Tahun Berjalan yang dievaluasi (2024)		Realisasi Kinerja Pada Triwulan								Realisasi Capaian Kinerja dan Anggaran RKPD yang Dievaluasi (2024)		Realisasi Kinerja dan Anggaran RPJMD s/d Tahun 2024 (Akhir Tahun Pelaksanaan RKPD)		Tingkat Capaian Kinerja dan Realisasi Anggaran RPJMD s/d Tahun 2024		Perangkat Daerah Penanggung Jawab	Keterangan
											I		II		III		IV									
1	2	3	4	5	6		7		8		9		10		11		12		13		14		15		16	17
					K	Rp.	K	Rp.	K	Rp.	K	Rp.	K	Rp.	K	Rp.	K	Rp.	K	Rp.	K	Rp.	K	Rp.		
		7-01.7-01.0-00.0-00.14-01-01-2.05	Administrasi Kepegawaian Perangkat Daerah	1. Persentase Administrasi Kepegawaian Perangkat Daerah yang diselesaikan		0,00		750.000,00	1. 100.00 %	636.360,00	1. 24.00 %	0,00	1. 22.00 %	0,00		0,00		0,00	1. 46 %	0,00		750.000,00		0,00		TW 1: 1. Realisasi Kinerja TW 1 : (realisasi kinerja Pendataan dan Pengolahan Administrasi Kepegawaian/target kinerja Pendataan dan Pengolahan Administrasi Kepegawaian)*100 (12/50)*100=24 TW 2: 1. \"Realisasi Kinerja Triwulan II : (Realisasi Kinerja Sub Kegiatan Pendataan dan Pengolahan Administrasi Kepegawaian/Target Kinerja Sub Kegiatan Pendataan dan Pengolahan Administrasi Kepegawaian)*100 (11/50)*100=22

Nomor Urut Program Prioritas	Sasaran Pembangunan Daerah	Kode	Urusan/Bidang Urusan Pemerintahan Daerah dan Program/Kegiatan	Indikator Kinerja Program (outcome) / Kegiatan (output)	Target RPJMD pada tahun 2021 s/d 2026		Realisasi Capaian Kinerja RPJMD s/d RKPD Tahun Lalu (2023)		Target Kinerja dan Anggaran RKPD Tahun Berjalan yang dievaluasi (2024)		Realisasi Kinerja Pada Triwulan								Realisasi Capaian Kinerja dan Anggaran RKPD yang Dievaluasi (2024)		Realisasi Kinerja dan Anggaran RPJMD s/d Tahun 2024 (Akhir Tahun Pelaksanaan RKPD)		Tingkat Capaian Kinerja dan Realisasi Anggaran RPJMD s/d Tahun 2024		Perangkat Daerah Penanggung Jawab	Keterangan
											I		II		III		IV									
1	2	3	4	5	6		7		8		9		10		11		12		13		14		15		16	17
					K	Rp.	K	Rp.	K	Rp.	K	Rp.	K	Rp.	K	Rp.	K	Rp.	K	Rp.	K	Rp.	K	Rp.		
		7-01.7-01.0-00.0-00.14-01-01-2.05-3	Pendataan dan Pengolahan Administrasi Kepegawaian	1. Jumlah Dokumen Pendataan dan Pengolahan Administrasi Kepegawaian		0,00	1. 50	750.000,00	1. 50.00 Dokumen	636.360,00	1. 12.00 Dokumen	0,00	1. 11.00 Dokumen	0,00		0,00		0,00	1. 23 Dokumen	0,00	1. 73 Dokumen	750.000,00		0,00		TW 1: 1. Realisasi kinerja Tw 1 : 12 dokumen 1 dokumen Penyusunan Penjagaan Kenaikan Pangkat, 1 dokumen Kenaikan Gaji Berkala , 1 Penjagaan Pensiun, 1 Penyusunan Bezzetting Pegawai, 3 ASIK (absensi) 1 Penyusunan SKP Tahun 2023, 1 Penyusunan SKP Bulanan (Januari, Februari dan Maret 2024) 3 laporan Kompetensi ASN) Anggaran direalisasikan di TW berikutnya TW 2: 1. 11 Dokumen : 2 Penjagaan KGB 3 ASIK 3 SKP Bulanan 3 Kompetensi ASN

Nomor Urut Program Prioritas	Sasaran Pembangunan Daerah	Kode	Urusan/Bidang Urusan Pemerintahan Daerah dan Program/Kegiatan	Indikator Kinerja Program (outcome) / Kegiatan (output)	Target RPJMD pada tahun 2021 s/d 2026		Realisasi Capaian Kinerja RPJMD s/d RKPD Tahun Lalu (2023)		Target Kinerja dan Anggaran RKPD Tahun Berjalan yang dievaluasi (2024)		Realisasi Kinerja Pada Triwulan								Realisasi Capaian Kinerja dan Anggaran RKPD yang Dievaluasi (2024)		Realisasi Kinerja dan Anggaran RPJMD s/d Tahun 2024 (Akhir Tahun Pelaksanaan RKPD)		Tingkat Capaian Kinerja dan Realisasi Anggaran RPJMD s/d Tahun 2024		Perangkat Daerah Penanggung Jawab	Keterangan
											I		II		III		IV									
1	2	3	4	5	6		7		8		9		10		11		12		13		14		15		16	17
					K	Rp.	K	Rp.	K	Rp.	K	Rp.	K	Rp.	K	Rp.	K	Rp.	K	Rp.	K	Rp.	K	Rp.		
		7-01.7-01.0-00.0-00.14-01-01-2.06	Administrasi Umum Perangkat Daerah	1. Persentase Administrasi Umum Perangkat Daerah yang diselesaikan		0,00		83.917.521,50	1. 100.00 %	57.829.755,00	1. 25.00 %	0,00	1. 25.00 %	24.718.400,00		0,00		0,00	1. 50 %	24.718.400,00		108.635.921,50		0,00		TW 1: 1. Realisasi Kinerja TW 1: ((realisasi kinerja Sub. Keg. Penyediaan Komponen Instalasi Listrik/Penerangan Bangunan Kantor/target kinerja Sub. Keg. Penyediaan Komponen Instalasi Listrik/Penerangan Bangunan Kantor)+(realisasi kinerja Sub. Keg. Penyediaan Peralatan dan Perlengkapan Kantor/target kinerja Sub. Keg. Penyediaan Peralatan dan Perlengkapan Kantor)+(realisasi kinerja Sub. Keg. Penyediaan Bahan Logistik Kantor/target kinerja Sub. Keg.Penyediaan Bahan Logistik Kantor)+(realisasi kinerja Sub. Keg. Penyediaan Barang Cetakan dan Penggandaan/target kinerja Sub. Keg.Penyediaan Barang Cetakan dan Penggandaan)+(realisasi kinerja Sub. Keg.Penyediaan Bahan/Material/target kinerja Sub. Keg. Penyediaan Bahan/Material)+(realisasi kinerja Sub. Keg. Penyelenggaraan Rapat Koordinasi dan Konsultasi SKPD/ target
		7-01.7-01.0-00.0-00.14-01-01-2.06-1	Penyediaan Komponen Instalasi Listrik/Penerangan Bangunan Kantor	1. Jumlah Paket Komponen Instalasi Listrik/Penerangan Bangunan Kantor yang Disediakan		0,00	1. 4	8.773.500,00	1. 4.00 Paket	9.938.620,00	1. 1.00 Paket	0,00	1. 1.00 Paket	3.741.000,00		0,00		0,00	1. 2 Paket	3.741.000,00	1. 6 Paket	12.514.500,00		0,00		TW 1: 1. Realisasi kinerja di tw 1 :1 Paket (belanja alat listrik) Angggaran masih proses SPJ TW 2: 1. 1 paket Belanja Lampu dan alat listrik

Nomor Urut Program Prioritas	Sasaran Pembangunan Daerah	Kode	Urusan/Bidang Urusan Pemerintahan Daerah dan Program/Kegiatan	Indikator Kinerja Program (outcome) / Kegiatan (output)	Target RPJMD pada tahun 2021 s/d 2026		Realisasi Capaian Kinerja RPJMD s/d RKPD Tahun Lalu (2023)		Target Kinerja dan Anggaran RKPD Tahun Berjalan yang dievaluasi (2024)		Realisasi Kinerja Pada Triwulan								Realisasi Capaian Kinerja dan Anggaran RKPD yang Dievaluasi (2024)		Realisasi Kinerja dan Anggaran RPJMD s/d Tahun 2024 (Akhir Tahun Pelaksanaan RKPD)		Tingkat Capaian Kinerja dan Realisasi Anggaran RPJMD s/d Tahun 2024		Perangkat Daerah Penanggung Jawab	Keterangan
											I		II		III		IV									
1	2	3	4	5	6		7		8		9		10		11		12		13		14		15		16	17
					K	Rp.	K	Rp.	K	Rp.	K	Rp.	K	Rp.	K	Rp.	K	Rp.	K	Rp.	K	Rp.	K	Rp.		
		7-01.7-01.0-00.0-00.14-01-01-2.06-2	Penyediaan Peralatan dan Perlengkapan Kantor	1. Jumlah Paket Peralatan dan Perlengkapan Kantor yang Disediakan		0,00	1. 4	5.924.217,00	1. 4.00 Paket	3.585.472,00	1. 1.00 Paket	0,00	1. 1.00 Paket	1.788.300,00		0,00		0,00	1. 2 Paket	1.788.300,00	1. 6 Paket	7.712.517,00		0,00		TW 1: 1. Realisasi kinerja di tw 1 :1 paket belanja peralatan dan perlengkapan kantor (umbul2) anggaran masih proses spj TW 2: 1. 1 paket Belanja peralatan kantor dan Perlengkapan kantor
		7-01.7-01.0-00.0-00.14-01-01-2.06-4	Penyediaan Bahan Logistik Kantor	1. Jumlah Paket Bahan Logistik Kantor yang Disediakan		0,00	1. 6	18.097.000,00	1. 4.00 Paket	3.287.760,00	1. 1.00 Paket	0,00	1. 1.00 Paket	320.900,00		0,00		0,00	1. 2 Paket	320.900,00	1. 8 Paket	18.417.900,00		0,00		TW 1: 1. Realisasi kinerja TW 1 :1 Paket Belanja Bahan Logistik Kantor (belanja tabung gas) Anggaran masih proses spj TW 2: 1. 1 paket Belanja BBM, Tabung gas dan air mineral
		7-01.7-01.0-00.0-00.14-01-01-2.06-5	Penyediaan Barang Cetakan dan Penggandaan	1. Jumlah Paket Barang Cetakan dan Penggandaan yang Disediakan		0,00	1. 4	7.249.500,50	1. 4.00 Paket	5.713.716,00	1. 1.00 Paket	0,00	1. 1.00 Paket	778.700,00		0,00		0,00	1. 2 Paket	778.700,00	1. 6 Paket	8.028.200,50		0,00		TW 1: 1. Realisasi Kinerja TW 1 : 1Paket Belanja Barang Cetakan dan Penggandaan anggaran masih proses spj TW 2: 1. 1 paket Belanja fotocopy dan penjilidan
		7-01.7-01.0-00.0-00.14-01-01-2.06-7	Penyediaan Bahan/Material	1. Jumlah Paket Bahan/Material yang Disediakan		0,00	1. 5	28.047.304,00	1. 4.00 Paket	17.675.934,00	1. 1.00 Paket	0,00	1. 1.00 Paket	8.609.500,00		0,00		0,00	1. 2 Paket	8.609.500,00	1. 7 Paket	36.656.804,00		0,00		TW 1: 1. Realisasi kinerja tw 1 :1 Paket Belanja Bahan/Material (belanja atk) anggaran masih proses spj TW 2: 1. 1 paket Belanja ATK, Materei dan bahan komputer

Nomor Urut Program Prioritas	Sasaran Pembangunan Daerah	Kode	Urusan/Bidang Urusan Pemerintahan Daerah dan Program/Kegiatan	Indikator Kinerja Program (outcome) / Kegiatan (output)	Target RPJMD pada tahun 2021 s/d 2026		Realisasi Capaian Kinerja RPJMD s/d RKPD Tahun Lalu (2023)		Target Kinerja dan Anggaran RKPD Tahun Berjalan yang dievaluasi (2024)		Realisasi Kinerja Pada Triwulan								Realisasi Capaian Kinerja dan Anggaran RKPD yang Dievaluasi (2024)		Realisasi Kinerja dan Anggaran RPJMD s/d Tahun 2024 (Akhir Tahun Pelaksanaan RKPD)		Tingkat Capaian Kinerja dan Realisasi Anggaran RPJMD s/d Tahun 2024		Perangkat Daerah Penanggung Jawab	Keterangan
											I		II		III		IV									
1	2	3	4	5	6		7		8		9		10		11		12		13		14		15		16	17
					K	Rp.	K	Rp.	K	Rp.	K	Rp.	K	Rp.	K	Rp.	K	Rp.	K	Rp.	K	Rp.	K	Rp.		
		7-01.7-01.0-00.0-00.14-01-01-2.06-9	Penyelenggaraan Rapat Koordinasi dan Konsultasi SKPD	1. Jumlah Laporan Penyelenggaraan Rapat Koordinasi dan Konsultasi SKPD		0,00	1. 12	15.826.000,00	1. 12.00 Laporan	17.039.620,00	1. 3.00 Laporan	0,00	1. 3.00 Laporan	9.480.000,00		0,00		0,00	1. 6 Laporan	9.480.000,00	1. 18 Laporan 2. 0 Laporan	25.306.000,00		0,00		TW 1: 1. Realisasi Kinerja TW 1 : 3 Laporan Penyelenggaraan Rapat Koordinasi dan Konsultasi SKPD Anggaran masih proses spj TW 2: 1. 3 laporan Belanja mamin rapat dan Perjalanan Dinas
		7-01.7-01.0-00.0-00.14-01-01-2.06-1	Penatausahaan Arsip Dinamis pada SKPD	1. Jumlah Dokumen Penatausahaan Arsip Dinamis pada SKPD		0,00		0,00	1. 12.00 Dokumen	588.633,00	1. 3.00 Dokumen	0,00	1. 3.00 Dokumen	0,00		0,00		0,00	1. 6 Dokumen	0,00	1. 6 Dokumen	0,00		0,00		TW 1: 1. Realisasi Kinerja TW 1 : 3 Dokumen Penatausahaan Arsip Dinamis pada SKPD anggaran direalisasikan pada tw berikutnya TW 2: 1. 3 dokumen Arsip Dinamis
		7-01.7-01.0-00.0-00.14-01-01-2.07	Pengadaan Barang Milik Daerah Penunjang Urusan Pemerintah Daerah	1. Persentase Pengadaan Barang Milik Daerah yang diadakan		0,00		10.840.980,00	1. 100.00 %	8.338.542,00	1. 0.00 %	0,00	1. 0.00 %	0,00		0,00		0,00	1. 0 %	0,00		10.840.980,00		0,00		TW 1: 1. Realisasi Kinerja dan Anggaran akan direalisasikan di TW 4 TW 2: 1. Realisasi Kinerja Triwulan II : ((Realisasi Kinerja Sub Kegiatan/Target Kinerja Sub Kegiatan)+(Realisasi Kinerja Sub Kegiatan/Target Kinerja Sub Kegiatan))/2*100 ((0/1)+(0/1))/2*100=0
		7-01.7-01.0-00.0-00.14-01-01-2.07-5	Pengadaan Mebel	1. Jumlah Paket Mebel yang Disediakan		0,00	1. 1	5.312.500,00	1. 1.00 Unit	4.453.542,00	1. 0.00 Unit	0,00	1. 0.00 Unit	0,00		0,00		0,00	1. 0 Unit	0,00	1. 1 Unit	5.312.500,00		0,00		TW 1: 1. Realisasi Kinerja dan anggaran akan direalisasikan di TW 4 TW 2: 1. direalisasikan di tw IV
		7-01.7-01.0-00.0-00.14-01-01-2.07-6	Pengadaan Peralatan dan Mesin Lainnya	1. Jumlah Unit Peralatan dan Mesin Lainnya yang Disediakan		0,00	1. 1	5.528.480,00	1. 1.00 Unit	3.885.000,00	1. 0.00 Unit	0,00	1. 0.00 Unit	0,00		0,00		0,00	1. 0 Unit	0,00	1. 1 Unit	5.528.480,00		0,00		TW 1: 1. Realisasi Kinerja dan anggaran akan direalisasikan di TW 4 TW 2: 1. Direalisasikan di tw IV

Nomor Urut Program Prioritas	Sasaran Pembangunan Daerah	Kode	Urusan/Bidang Urusan Pemerintahan Daerah dan Program/Kegiatan	Indikator Kinerja Program (outcome) / Kegiatan (output)	Target RPJMD pada tahun 2021 s/d 2026		Realisasi Capaian Kinerja RPJMD s/d RKPD Tahun Lalu (2023)		Target Kinerja dan Anggaran RKPD Tahun Berjalan yang dievaluasi (2024)		Realisasi Kinerja Pada Triwulan								Realisasi Capaian Kinerja dan Anggaran RKPD yang Dievaluasi (2024)		Realisasi Kinerja dan Anggaran RPJMD s/d Tahun 2024 (Akhir Tahun Pelaksanaan RKPD)		Tingkat Capaian Kinerja dan Realisasi Anggaran RPJMD s/d Tahun 2024		Perangkat Daerah Penanggung Jawab	Keterangan
											I		II		III		IV									
1	2	3	4	5	6		7		8		9		10		11		12		13		14		15		16	17
					K	Rp.	K	Rp.	K	Rp.	K	Rp.	K	Rp.	K	Rp.	K	Rp.	K	Rp.	K	Rp.	K	Rp.		
		7-01.7-01.0-00.0-00.14-01-01-2.08	Penyediaan Jasa Penunjang Urusan Pemerintahan Daerah	1. Persentase Jasa Penunjang Urusan Pemerintahan Daerah yang diselesaikan		0,00		140.596.185,00	1. 100.00 %	82.282.400,00	1. 27.88 %	9.279.648,00	1. 24.00 %	34.795.145,00		0,00		0,00	1. 51.88 %	44.074.793,00		184.670.978,00		0,00		TW 1: 1. Realisasi Kinerja TW 1 : ((realisasi kinerja sub. keg. Penyediaan Jasa Komunikasi, Sumber Daya Air dan Listrik/ target kinerja sub. keg.Penyediaan Jasa Komunikasi, Sumber Daya Air dan Listrik)+(realisasi kinerja sub. keg.Penyediaan Jasa Pelayanan Umum Kantor/target kinerja sub. keg.Penyediaan Jasa Pelayanan Umum Kantor))/2*100 ((6/24)+(4/13))/2*100=27,88 TW 2: 1. Realisasi Kinerja Triwulan II : ((Realisasi Kinerja Sub Kegiatan Penyediaan Jasa Komunikasi, Sumber Daya Air dan Listrik /Target Kinerja Sub Kegiatan Penyediaan Jasa Komunikasi, Sumber Daya Air dan Listrik)+(Realisasi Kinerja Sub Kegiatan Penyediaan Jasa Pelayanan Umum Kantor/Target Kinerja Sub Kegiatan Penyediaan Jasa Pelayanan Umum Kantor))/2*100 ((6/24)+(3/13))/2*100=24
		7-01.7-01.0-00.0-00.14-01-01-2.08-2	Penyediaan Jasa Komunikasi, Sumber Daya Air dan Listrik	1. Jumlah Laporan Penyediaan Jasa Komunikasi, Sumber Daya Air dan Listrik yang Disediakan		0,00	1. 24 2. 150	47.146.592,00	1. 24.00 Laporan	28.494.400,00	1. 6.00 Laporan	4.018.180,00	1. 6.00 Laporan	5.970.250,00		0,00		0,00	1. 12 Laporan	9.988.430,00	1. 36 Laporan 2. 150 Laporan	57.135.022,00		0,00		TW 1: 1. Realisasi kinerja TW 1: 6 laporan 3 laporan pembayaran Listrik Desember, Januari dan Pebruari 3 laporan pembayaran Internet bagian Bulan Desember, Januari, dan Februari TW 2: 1. 6 Laporan Belanja Listrik, TV kabel, dan Internet

Nomor Urut Program Prioritas	Sasaran Pembangunan Daerah	Kode	Urusan/Bidang Urusan Pemerintahan Daerah dan Program/Kegiatan	Indikator Kinerja Program (outcome) / Kegiatan (output)	Target RPJMD pada tahun 2021 s/d 2026		Realisasi Capaian Kinerja RPJMD s/d RKPD Tahun Lalu (2023)		Target Kinerja dan Anggaran RKPD Tahun Berjalan yang dievaluasi (2024)		Realisasi Kinerja Pada Triwulan								Realisasi Capaian Kinerja dan Anggaran RKPD yang Dievaluasi (2024)		Realisasi Kinerja dan Anggaran RPJMD s/d Tahun 2024 (Akhir Tahun Pelaksanaan RKPD)		Tingkat Capaian Kinerja dan Realisasi Anggaran RPJMD s/d Tahun 2024		Perangkat Daerah Penanggung Jawab	Keterangan
											I		II		III		IV									
1	2	3	4	5	6		7		8		9		10		11		12		13		14		15		16	17
					K	Rp.	K	Rp.	K	Rp.	K	Rp.	K	Rp.	K	Rp.	K	Rp.	K	Rp.	K	Rp.	K	Rp.		
		7-01.7-01.0-00.0-00.14-01-01-2.08-4	Penyediaan Jasa Pelayanan Umum Kantor	1. Jumlah Laporan Penyediaan Jasa Pelayanan Umum Kantor yang Disediakan		0,00	1. 13	93.449.593,00	1. 13.00 Laporan	53.788.000,00	1. 4.00 Laporan	5.261.468,00	1. 3.00 Laporan	28.824.895,00		0,00		0,00	1. 7 Laporan	34.086.363,00	1. 20 Laporan	127.535.956,00		0,00		TW 1: 1. Realisasi kinerja TW 1 : 4 Laporan 4 Laporan pembayaran Honorarium tenaga penunjang (Januari, Pebruari dan Maret dan THR) TW 2: 1. 3 laporan Belanja Hr dan asuransi tenaga Penunjang
		7-01.7-01.0-00.0-00.14-01-01-2.09	Pemeliharaan Barang Milik Daerah Penunjang Urusan Pemerintahan Daerah	1. Persentase BMD Penunjang Urusan Pemerintah Daerah yang dipelihara		0,00		26.959.000,00	1. 100.00 %	32.528.155,00	1. 27.00 %	0,00	1. 19.81 %	8.599.960,00		0,00		0,00	1. 46.81 %	8.599.960,00		35.558.960,00		0,00		TW 1: 1. Realisasi kinerja TW1 : ((realisasi kinerja Sub. Keg. Penyediaan Jasa Pemeliharaan, Biaya Pemeliharaan, Pajak dan Perizinan Kendaraan Dinas Operasional atau Lapangan/ target kinerja Sub. Keg. Penyediaan Jasa Pemeliharaan, Biaya Pemeliharaan, Pajak dan Perizinan Kendaraan Dinas Operasional atau Lapangan)+(realisasi kinerja Sub. Keg. Pemeliharaan Peralatan dan Mesin Lainnya/ target kinerja Sub. Keg. Pemeliharaan Peralatan dan Mesin Lainnya)+(realisasi kinerja Sub. Keg. Pemeliharaan/Rehabilitasi Sarana dan Prasarana Pendukung Gedung Kantor atau Bangunan Lainnya/target kinerja Sub. Keg. Pemeliharaan/Rehabilitasi Sarana dan Prasarana Pendukung Gedung Kantor atau Bangunan Lainnya))/3)*100 ((2/12)+(6/46)+(1/2))/3*100=27 TW 2: 1. Realisasi Kinerja

Nomor Urut Program Prioritas	Sasaran Pembangunan Daerah	Kode	Urusan/Bidang Urusan Pemerintahan Daerah dan Program/Kegiatan	Indikator Kinerja Program (outcome) / Kegiatan (output)	Target RPJMD pada tahun 2021 s/d 2026		Realisasi Capaian Kinerja RPJMD s/d RKPD Tahun Lalu (2023)		Target Kinerja dan Anggaran RKPD Tahun Berjalan yang dievaluasi (2024)		Realisasi Kinerja Pada Triwulan								Realisasi Capaian Kinerja dan Anggaran RKPD yang Dievaluasi (2024)		Realisasi Kinerja dan Anggaran RPJMD s/d Tahun 2024 (Akhir Tahun Pelaksanaan RKPD)		Tingkat Capaian Kinerja dan Realisasi Anggaran RPJMD s/d Tahun 2024		Perangkat Daerah Penanggung Jawab	Keterangan
											I		II		III		IV									
1	2	3	4	5	6		7		8		9		10		11		12		13		14		15		16	17
					K	Rp.	K	Rp.	K	Rp.	K	Rp.	K	Rp.	K	Rp.	K	Rp.	K	Rp.	K	Rp.	K	Rp.		
		7-01.7-01.0-00.0-00.14-01-01-2.09-2	Penyediaan Jasa Pemeliharaan, Biaya Pemeliharaan, Pajak dan Perizinan Kendaraan Dinas Operasional atau Lapangan	1. Jumlah Kendaraan Dinas Operasional atau Lapangan yang Dipelihara dan dibayarkan Pajak dan Perizinannya		0,00	1. 12	7.005.000,00	1. 12.00 Unit	23.877.755,00	1. 2.00 Unit	0,00	1. 4.00 Unit	4.561.500,00		0,00		0,00	1. 6 Unit	4.561.500,00	1. 18 Unit	11.566.500,00		0,00		TW 1: 1. Realisasi Kinerja TW 1 : 2 unit 2 unit her kendaraan dinas angggaran masih proses SPJ TW 2: 1. 4 unit kendaraan dinas roda dua dan empat
		7-01.7-01.0-00.0-00.14-01-01-2.09-6	Pemeliharaan Peralatan dan Mesin Lainnya	1. Jumlah Peralatan dan Mesin Lainnya yang Dipelihara		0,00	1. 46	8.115.000,00	1. 46.00 Unit	4.611.940,00	1. 6.00 Unit	0,00	1. 12.00 Unit	0,00		0,00		0,00	1. 18 Unit	0,00	1. 64 Unit	8.115.000,00		0,00		TW 1: 1. Realisasi kinerja di TW 1 : 6 unit 3 unit pemeliharaan printer 3 unit pemeliharaan laptop Anggaran masih proses SPJ TW 2: 1. 12 unit Pemeliharaan Laptop, printer, AC dan soundsystem Masih proses SPJ
		7-01.7-01.0-00.0-00.14-01-01-2.09-9	Pemeliharaan/ Rehabilitasi Gedung Kantor dan Bangunan Lainnya	1. Jumlah Gedung Kantor dan Bangunan Lainnya yang Dipelihara/Direhabilitasi		0,00	1. 2	11.839.000,00	1. 2.00 Unit	4.038.460,00	1. 1.00 Unit	0,00	1. 0.00 Unit	4.038.460,00		0,00		0,00	1. 1 Unit	4.038.460,00	1. 3 Unit	15.877.460,00		0,00		TW 1: 1. Realisasi kinerja TW 1 : Pemeliharaan 1 unit 1 unit gedung kantor Anggaran masih proses spj TW 2: 1. Realisasi kinerja di tw 1

Nomor Urut Program Prioritas	Sasaran Pembangunan Daerah	Kode	Urusan/Bidang Urusan Pemerintahan Daerah dan Program/Kegiatan	Indikator Kinerja Program (outcome) / Kegiatan (output)	Target RPJMD pada tahun 2021 s/d 2026		Realisasi Capaian Kinerja RPJMD s/d RKPD Tahun Lalu (2023)		Target Kinerja dan Anggaran RKPD Tahun Berjalan yang dievaluasi (2024)		Realisasi Kinerja Pada Triwulan								Realisasi Capaian Kinerja dan Anggaran RKPD yang Dievaluasi (2024)		Realisasi Kinerja dan Anggaran RPJMD s/d Tahun 2024 (Akhir Tahun Pelaksanaan RKPD)		Tingkat Capaian Kinerja dan Realisasi Anggaran RPJMD s/d Tahun 2024		Perangkat Daerah Penanggung Jawab	Keterangan
											I		II		III		IV									
1	2	3	4	5	6		7		8		9		10		11		12		13		14		15		16	17
					K	Rp.	K	Rp.	K	Rp.	K	Rp.	K	Rp.	K	Rp.	K	Rp.	K	Rp.	K	Rp.	K	Rp.		
		7-01.7-01.0-00.0-00.14-01-02	PROGRAM PENYELENGGARAAN PEMERINTAHAN DAN PELAYANAN PUBLIK	1. Persentase Penyelenggaraan Pemerintahan dan Pelayanan Publik yang dilaksanakan	1. 100.00 %	106.000.000,00		86.977.475,00	1. 100.00 %	35.106.685,00	1. 63.00 %	19.970.000,00	1. 12.50 %	0,00		0,00		0,00	1. 75,50 %	19.970.000,00	1. 75,50 %	106.947.475,00	1. 75 %	100,89		TW 1: 1. Realisasi Kinerja TW 1 : ((realisasi kinerja kegiatan Koordinasi/Sinergi Perencanaan dan Pelaksanaan Kegiatan Pemerintahan dengan Perangkat Daerah dan Instansi Vertikal Terkait/target kinerja kegiata Koordinasi/Sinergi Perencanaan dan Pelaksanaan Kegiatan Pemerintahan dengan Perangkat Daerah dan Instansi Vertikal Terkait)+(realisasi kinerja kegiata Pelaksanaan Urusan Pemerintahan yang Dilimpahkan kepada Camat/ target kinerja kegiata Pelaksanaan Urusan Pemerintahan yang Dilimpahkan kepada Camat))/2)*100 ((2/2)+(25/100))/2*100 =63 TW 2: 1. Realisasi Kinerja Triwulan II : ((Realisasi Kinerja Kegiatan Koordinasi Penyelenggaraan Kegiatan Pemerintahan di Tingkat Kecamatan /Target Kinerja Kegiatan Koordinasi Penyelenggaraan Kegiatan Pemerintahan di Tingkat Kecamatan)+(Realisasi
		7-01.7-01.0-00.0-00.14-01-02-2.01	Koordinasi Penyelenggaraan Kegiatan Pemerintahan di Tingkat Kecamatan	1. Jumlah Dokumen hasil Koordinasi Penyelenggaraan Kegiatan Pemerintahan di Tingkat Kecamatan yang disusun		0,00		35.160.000,00	1. 2.00 dokumen	20.013.560,00	1. 2.00 dokumen	19.970.000,00	1. 0.00 dokumen	0,00		0,00		0,00	1. 2 dokumen	19.970.000,00		55.130.000,00		0,00		TW 1: 1. Realisasi kinerja TW 1 : 2 Jumlah Laporan Koordinasi Penyelenggaraan Kegiatan Pemerintahan di Tingkat Kecamatan yang disusun TW 2: 1. Realisasi Kinerja Triwulan II : (Realisasi Kinerja Sub Kegiatan/Target Kinerja Sub Kegiatan)*100 (0/2)*100=0

Nomor Urut Program Prioritas	Sasaran Pembangunan Daerah	Kode	Urusan/Bidang Urusan Pemerintahan Daerah dan Program/Kegiatan	Indikator Kinerja Program (outcome) / Kegiatan (output)	Target RPJMD pada tahun 2021 s/d 2026		Realisasi Capaian Kinerja RPJMD s/d RKPD Tahun Lalu (2023)		Target Kinerja dan Anggaran RKPD Tahun Berjalan yang dievaluasi (2024)		Realisasi Kinerja Pada Triwulan								Realisasi Capaian Kinerja dan Anggaran RKPD yang Dievaluasi (2024)		Realisasi Kinerja dan Anggaran RPJMD s/d Tahun 2024 (Akhir Tahun Pelaksanaan RKPD)		Tingkat Capaian Kinerja dan Realisasi Anggaran RPJMD s/d Tahun 2024		Perangkat Daerah Penanggung Jawab	Keterangan
											I		II		III		IV									
1	2	3	4	5	6		7		8		9		10		11		12		13		14		15		16	17
					K	Rp.	K	Rp.	K	Rp.	K	Rp.	K	Rp.	K	Rp.	K	Rp.	K	Rp.	K	Rp.	K	Rp.		
		7-01.7-01.0-00.0-00.14-01-02-2.01-1	Koordinasi/Sinergi Perencanaan dan Pelaksanaan Kegiatan Pemerintahan dengan Perangkat Daerah dan Instansi Vertikal Terkait	1. Jumlah Laporan Koordinasi/Sinergi Perencanaan dan Pelaksanaan Kegiatan Pemerintahan dengan Perangkat Daerah dan Instansi Vertikal Terkait		0,00	1. 2	35.160.000,00	1. 2.00 Laporan	20.013.560,00	1. 2.00 Laporan	19.970.000,00	1. 0.00 Laporan	0,00		0,00		0,00	1. 2 Laporan	19.970.000,00	1. 4 Laporan	55.130.000,00		0,00		TW 1: 1. Realisasi Kinerja TW 1 : 2 laporan 1 Laporan Hasil Musrenbang kecamatan 1 Laporan hasil murenakeren kecamatan (Kegiatan ini sudah selesai dilaksanakan) TW 2: 1. Kegiatan sudah selesai
		7-01.7-01.0-00.0-00.14-01-02-2.04	Pelaksanaan Urusan Pemerintahan yang Dilimpahkan kepada Camat	1. Persentase Bidang Urusan Pelimpahan sebagian kewenangan Bupati kepada camat yang dilaksanakan		0,00		51.817.475,00	1. 100.00 %	15.093.125,00	1. 25.00 %	0,00	1. 25.00 %	0,00		0,00		0,00	1. 50 %	0,00		51.817.475,00		0,00		TW 1: 1. Realisasi Kinerja TW 1 : ((Realisasi kinerja sub. kegiatan Pelaksanaan Urusan Pemerintahan yang Terkait dengan Pelayanan Perizinan Non Usaha/target kinerja kinerja sub. kegiatan Pelaksanaan Urusan Pemerintahan yang Terkait dengan Pelayanan Perizinan Non Usaha)+(Realisasi kinerja sub. kegiatan Pelaksanaan Urusan Pemerintahan yang Terkait dengan Kewenangan Lain yang Dilimpahkan/target kinerja kinerja sub. kegiatan Pelaksanaan Urusan Pemerintahan yang Terkait dengan Kewenangan Lain yang Dilimpahkan))/2*100 ((3/12)+(3/12))/2*100= 25 TW 2: 1. Realisasi Kinerja Triwulan II : ((Realisasi Kinerja Sub Kegiatan/Target Kinerja Sub Kegiatan)+(Realisasi Kinerja Sub Kegiatan/Target Kinerja Sub Kegiatan))/2*100 ((3/12)+(3/12))/2*100= 25

Nomor Urut Program Prioritas	Sasaran Pembangunan Daerah	Kode	Urusan/Bidang Urusan Pemerintahan Daerah dan Program/Kegiatan	Indikator Kinerja Program (outcome) / Kegiatan (output)	Target RPJMD pada tahun 2021 s/d 2026		Realisasi Capaian Kinerja RPJMD s/d RKPD Tahun Lalu (2023)		Target Kinerja dan Anggaran RKPD Tahun Berjalan yang dievaluasi (2024)		Realisasi Kinerja Pada Triwulan								Realisasi Capaian Kinerja dan Anggaran RKPD yang Dievaluasi (2024)		Realisasi Kinerja dan Anggaran RPJMD s/d Tahun 2024 (Akhir Tahun Pelaksanaan RKPD)		Tingkat Capaian Kinerja dan Realisasi Anggaran RPJMD s/d Tahun 2024		Perangkat Daerah Penanggung Jawab	Keterangan
											I		II		III		IV									
1	2	3	4	5	6		7		8		9		10		11		12		13		14		15		16	17
					K	Rp.	K	Rp.	K	Rp.	K	Rp.	K	Rp.	K	Rp.	K	Rp.	K	Rp.	K	Rp.	K	Rp.		
		7-01.7-01.0-00.0-00.14-01-02-2.04-1	Pelaksanaan Urusan Pemerintahan yang Terkait dengan Pelayanan Perizinan Non Usaha	1. Jumlah Dokumen Non Perizinan Usaha yang Dilaksanakan		0,00	1. 12	3.993.000,00	1. 12.00 Dokumen	3.097.715,00	1. 3.00 Dokumen	0,00	1. 3.00 Dokumen	0,00		0,00		0,00	1. 6 Dokumen	0,00	1. 18 Dokumen	3.993.000,00		0,00		TW 1: 1. Realisasi Kinerja TW 1 : 3 Dokumen 3 Dokumen pelayanan terpadu kecamatan (Januari, Pebruari dan Maret) Anggaran direalisasikan di TW berikutnya TW 2: 1. 3 Dokumen laporan pelayanan Kecamatan
		7-01.7-01.0-00.0-00.14-01-02-2.04-3	Pelaksanaan Urusan Pemerintahan yang Terkait dengan Kewenangan Lain yang Dilimpahkan	1. Jumlah Laporan Pelaksanaan Kewenangan Lain yang Dilimpahkan		0,00	1. 12 2. 9 3. 1 4. 2 6. 1 7. 25 8. 2600 9. 3	47.824.475,00	1. 12.00 Laporan	11.995.410,00	1. 3.00 Laporan	0,00	1. 3.00 Laporan	0,00		0,00		0,00	1. 6 Laporan	0,00	1. 18 Laporan 2. 9 Laporan 3. 1 4. 2 5. 0 6. 1 7. 25 8. 2600 9. 3	47.824.475,00		0,00		TW 1: 1. Realisasi Kinerja TW 1 : 3 laporan 3 Laporan Pelaksanaan Kewenangan Lain yang Dilimpahkan (Januari, Pebruari dan Maret) Anggaran direalisasikan di TW berikutnya TW 2: 1. 3 Dokumen Laporan Urusan Kewenangan lain yang dilimpahkan Anggaran akan direalisasikan di tw berikutnya
		7-01.7-01.0-00.0-00.14-01-03	PROGRAM PEMBERDAYAAN MASYARAKAT DESA DAN KELURAHAN	1. Persentase capaian kegiatan pemberdayaan masyarakat desa dan kelurahan yang dilaksanakan	1. 100.00 %	20.000.000,00		4.970.000,00	1. 100.00 %	5.918.160,00	1. 0.00 %	0,00	1. 50.00 %	0,00		0,00		0,00	1. 50,00 %	0,00	1. 50,00 %	4.970.000,00	1. 50 %	24,85		TW 1: 1. Realisasi Kinerja TW 1 : (realisasi kinerja kegiatan pembrdayaan desa yang dilaksanakan/ target kinerja kegiatan pembrdayaan desa yang dilaksanakan)*100 (0/2)*100=0 TW 2: 1. Realisasi Kinerja Triwulan II : (Realisasi Kinerja Kegiatan Koordinasi Kegiatan Pemberdayaan Desa/Target Kinerja Kegiatan Koordinasi Kegiatan Pemberdayaan Desa)*100 (1/2)*100=50

Nomor Urut Program Prioritas	Sasaran Pembangunan Daerah	Kode	Urusan/Bidang Urusan Pemerintahan Daerah dan Program/Kegiatan	Indikator Kinerja Program (outcome) / Kegiatan (output)	Target RPJMD pada tahun 2021 s/d 2026		Realisasi Capaian Kinerja RPJMD s/d RKPD Tahun Lalu (2023)		Target Kinerja dan Anggaran RKPD Tahun Berjalan yang dievaluasi (2024)		Realisasi Kinerja Pada Triwulan								Realisasi Capaian Kinerja dan Anggaran RKPD yang Dievaluasi (2024)		Realisasi Kinerja dan Anggaran RPJMD s/d Tahun 2024 (Akhir Tahun Pelaksanaan RKPD)		Tingkat Capaian Kinerja dan Realisasi Anggaran RPJMD s/d Tahun 2024		Perangkat Daerah Penanggung Jawab	Keterangan
											I		II		III		IV									
1	2	3	4	5	6		7		8		9		10		11		12		13		14		15		16	17
					K	Rp.	K	Rp.	K	Rp.	K	Rp.	K	Rp.	K	Rp.	K	Rp.	K	Rp.	K	Rp.	K	Rp.		
		7-01.7-01.0-00.0-00.14-01-03-2.01	Koordinasi Kegiatan Pemberdayaan Desa	1. Jumlah laporan hasil Koordinasi Kegiatan Pemberdayaan Desa yang disusun		0,00		4.970.000,00	1. 2.00 2	5.918.160,00	1. 0.00 2	0,00	1. 50.00 2	0,00		0,00		0,00	1. 50 2	0,00		4.970.000,00		0,00		TW 1: 1. Realisasi kinerja dan anggaran akan direalisasikan di tw berikutnya TW 2: 1. Realisasi Kinerja Triwulan II : ((Realisasi Kinerja Sub KegiatanPeningkatan Efektifitas Kegiatan Pemberdayaan Masyarakat di Wilayah Kecamatan/Target Kinerja Sub Kegiatan Peningkatan Efektifitas Kegiatan Pemberdayaan Masyarakat di Wilayah Kecamatan)*100 (1/2)*100=50
		7-01.7-01.0-00.0-00.14-01-03-2.01-3	Peningkatan Efektifitas Kegiatan Pemberdayaan Masyarakat di Wilayah Kecamatan	1. Jumlah Laporan Peningkatan Efektivitas Kegiatan Pemberdayaan Masyarakat di Wilayah Kecamatan		0,00	1. 3	4.970.000,00	1. 2.00 Laporan	5.918.160,00	1. 0.00 Laporan	0,00	1. 1.00 Laporan	0,00		0,00		0,00	1. 1 Laporan	0,00	1. 4 Laporan	4.970.000,00		0,00		TW 1: 1. Realisasi kinerja dan anggaran akan direalisasikan di tw berikutnya TW 2: 1. 1 laporan Rapat Koordinasi anggaran masih dalam proses spj \"
		7-01.7-01.0-00.0-00.14-01-04	PROGRAM KOORDINASI KETENTRAMAN DAN KETERTIBAN UMUM	1. Persentase Konflik yang ditindaklanjuti	1. 100.00 %	26.000.000,00		23.410.000,00	1. 100.00 %	15.120.395,00	1. 100.00 %	3.000.000,00	1. 0.00 %	2.300.000,00		0,00		0,00	1. 100,00 %	5.300.000,00	1. 100,00 %	28.710.000,00	1. 100 %	110,42		TW 1: 1. Realisasi Kinerja TW 1 : (jumlah konflik yang ditindaklanjuti/ jumlah konflik yang dilaporkan)*100 (1/1)*100=100 TW 2: 1. Realisasi kinerja 100%

Nomor Urut Program Prioritas	Sasaran Pembangunan Daerah	Kode	Urusan/Bidang Urusan Pemerintahan Daerah dan Program/Kegiatan	Indikator Kinerja Program (outcome) / Kegiatan (output)	Target RPJMD pada tahun 2021 s/d 2026		Realisasi Capaian Kinerja RPJMD s/d RKPD Tahun Lalu (2023)		Target Kinerja dan Anggaran RKPD Tahun Berjalan yang dievaluasi (2024)		Realisasi Kinerja Pada Triwulan								Realisasi Capaian Kinerja dan Anggaran RKPD yang Dievaluasi (2024)		Realisasi Kinerja dan Anggaran RPJMD s/d Tahun 2024 (Akhir Tahun Pelaksanaan RKPD)		Tingkat Capaian Kinerja dan Realisasi Anggaran RPJMD s/d Tahun 2024		Perangkat Daerah Penanggung Jawab	Keterangan
											I		II		III		IV									
1	2	3	4	5	6		7		8		9		10		11		12		13		14		15		16	17
					K	Rp.	K	Rp.	K	Rp.	K	Rp.	K	Rp.	K	Rp.	K	Rp.	K	Rp.	K	Rp.	K	Rp.		
		7-01.7-01.0-00.0-00.14-01-04-2.01	Koordinasi Upaya Penyelenggaraan Ketenteraman dan Ketertiban Umum	1. Jumlah laporan hasil Koordinasi Upaya Penyelenggaraan Ketenteraman dan Ketertiban Umum yang disusun		0,00		23.410.000,00	1. 12.00 laporan	15.120.395,00	1. 4.00 laporan	3.000.000,00	1. 4.00 laporan	2.300.000,00		0,00		0,00	1. 8 laporan	5.300.000,00		28.710.000,00		0,00		TW 1: 1. Realisasi TW 1 : (Realisasi kinerja Sub. Keg. Sinergitas dengan Kepolisian Negara Republik Indonesia, Tentara Nasional Indonesia dan Instansi Vertikal di Wilayah Kecamatan + Realisasi Kinerja Sub. Keg. Harmonisasi Hubungan dengan Tokoh Agama dan Tokoh Masyarakat) (3+1)=4 TW 2: 1. Realisasi Kinerja Triwulan II : (Realisasi Kinerja Sub Kegiatan Sinergitas dengan Kepolisian Negara Republik Indonesia, Tentara Nasional Indonesia dan Instansi Vertikal di Wilayah Kecamatan +Realisasi Kinerja Sub Kegiatan Harmonisasi Hubungan dengan Tokoh Agama dan Tokoh Masyarakat) (3+1)=4
		7-01.7-01.0-00.0-00.14-01-04-2.01-1	Sinergitas dengan Kepolisian Negara Republik Indonesia, Tentara Nasional Indonesia dan Instansi Vertikal di Wilayah Kecamatan	1. Jumlah Laporan Hasil Sinergitas dengan Kepolisian Negara Republik Indonesia, Tentara Nasional Indonesia dan Instansi Vertikal di Wilayah Kecamatan		0,00	1. 12 2. 3	18.460.000,00	1. 12.00 Laporan	7.963.600,00	1. 3.00 Laporan	3.000.000,00	1. 3.00 Laporan	0,00		0,00		0,00	1. 6 Laporan	3.000.000,00	1. 18 Laporan 2. 3 Laporan	21.460.000,00		0,00		TW 1: 1. Realisasi Kinerja TW 1 : 3 laporan koordinasi dan patroli ketertiban umum (Januari, Pebruari dan Maret) TW 2: 1. 3 Laporan patroli wilayah

Nomor Urut Program Prioritas	Sasaran Pembangunan Daerah	Kode	Urusan/Bidang Urusan Pemerintahan Daerah dan Program/Kegiatan	Indikator Kinerja Program (outcome) / Kegiatan (output)	Target RPJMD pada tahun 2021 s/d 2026		Realisasi Capaian Kinerja RPJMD s/d RKPD Tahun Lalu (2023)		Target Kinerja dan Anggaran RKPD Tahun Berjalan yang dievaluasi (2024)		Realisasi Kinerja Pada Triwulan								Realisasi Capaian Kinerja dan Anggaran RKPD yang Dievaluasi (2024)		Realisasi Kinerja dan Anggaran RPJMD s/d Tahun 2024 (Akhir Tahun Pelaksanaan RKPD)		Tingkat Capaian Kinerja dan Realisasi Anggaran RPJMD s/d Tahun 2024		Perangkat Daerah Penanggung Jawab	Keterangan
											I		II		III		IV									
1	2	3	4	5	6		7		8		9		10		11		12		13		14		15		16	17
					K	Rp.	K	Rp.	K	Rp.	K	Rp.	K	Rp.	K	Rp.	K	Rp.	K	Rp.	K	Rp.	K	Rp.		
		7-01.7-01.0-00.0-00.14-01-04-2.01-2	Harmonisasi Hubungan dengan Tokoh Agama dan Tokoh Masyarakat	1. Jumlah Laporan Pelaksanaan Harmonisasi Hubungan dengan Tokoh Agama dan Tokoh Masyarakat		0,00	1. 4	4.950.000,00	1. 4.00 Laporan	7.156.795,00	1. 1.00 Laporan	0,00	1. 1.00 Laporan	2.300.000,00		0,00		0,00	1. 2 Laporan	2.300.000,00	1. 6 Laporan	7.250.000,00		0,00		TW 1: 1. Realisasi Kinerja kinerja TW 1 : 1 Laporan Pelaksanaan Harmonisasi Hubungan dengan Tokoh Agama dan Tokoh Masyarakat Anggaran direalisasikan di TW 2 TW 2: 1. 1 laporan Pelaksanaan Harmonisasi hubungan tokoh agama dan Tokoh masyarakat
		7-01.7-01.0-00.0-00.14-01-06	PROGRAM PEMBINAAN DAN PENGAWASAN PEMERINTAHAN DESA	1. Persentase dokumen/laporan perencanaan, penganggaran dan pelaporan desa yang disusun dengan benar dan tepat waktu	1. 100.00 %	24.000.000,00		22.660.000,00	1. 100.00 %	15.018.120,00	1. 50.00 %	0,00	1. 25.00 %	2.480.000,00		0,00		0,00	1. 75,00 %	2.480.000,00	1. 75,00 %	25.140.000,00	1. 75 %	104,75		TW 1: 1. Realisasi Kinerja TW 1 : (realisasi kinerja Kegiatan Fasilitasi, Rekomendasi dan Koordinasi Pembinaan dan Pengawasan Pemerintahan Desa/ target kinerja Kegiatan Fasilitasi, Rekomendasi dan Koordinasi Pembinaan dan Pengawasan Pemerintahan Desa)*100 (6/12)*100=50 TW 2: 1. Realisasi Kinerja Triwulan II : (Realisasi Kinerja Kegiatan Fasilitasi, Rekomendasi dan Koordinasi Pembinaan dan Pengawasan Pemerintahan Desa/Target Kinerja Kegiatan Fasilitasi, Rekomendasi dan Koordinasi Pembinaan dan Pengawasan Pemerintahan Desa)*100 (6/24)*100=25

Nomor Urut Program Prioritas	Sasaran Pembangunan Daerah	Kode	Urusan/Bidang Urusan Pemerintahan Daerah dan Program/Kegiatan	Indikator Kinerja Program (outcome) / Kegiatan (output)	Target RPJMD pada tahun 2021 s/d 2026		Realisasi Capaian Kinerja RPJMD s/d RKPD Tahun Lalu (2023)		Target Kinerja dan Anggaran RKPD Tahun Berjalan yang dievaluasi (2024)		Realisasi Kinerja Pada Triwulan								Realisasi Capaian Kinerja dan Anggaran RKPD yang Dievaluasi (2024)		Realisasi Kinerja dan Anggaran RPJMD s/d Tahun 2024 (Akhir Tahun Pelaksanaan RKPD)		Tingkat Capaian Kinerja dan Realisasi Anggaran RPJMD s/d Tahun 2024		Perangkat Daerah Penanggung Jawab	Keterangan
											I		II		III		IV									
1	2	3	4	5	6		7		8		9		10		11		12		13		14		15		16	17
					K	Rp.	K	Rp.	K	Rp.	K	Rp.	K	Rp.	K	Rp.	K	Rp.	K	Rp.	K	Rp.	K	Rp.		
		7-01.7-01.0-00.0-00.14-01-06-2.01	Fasilitasi, Rekomendasi dan Koordinasi Pembinaan dan Pengawasan Pemerintahan Desa	1. Jumlah Laporan Fasilitasi, Rekomendasi dan Koordinasi Pembinaan dan Pengawasan Pemerintahan Desa yang disusun		0,00		22.660.000,00	1. 12.00 laporan	15.018.120,00	1. 6.00 laporan	0,00	1. 6.00 laporan	2.480.000,00		0,00		0,00	1. 12 laporan	2.480.000,00		25.140.000,00		0,00		TW 1: 1. Realisasi TW 1 : (Realisasi Kinerja Sub. Keg. Fasilitasi Administrasi Tata Pemerintahan Desa +Realisasi Kinerja Sub. Keg. Fasilitasi Pengelolaan Keuangan Desa dan Pendayagunaan Aset Desa) (3+3)=6 TW 2: 1. Realisasi Kinerja Triwulan II : (Realisasi Kinerja Sub Kegiatan Fasilitasi Administrasi Tata Pemerintahan Desa + Realisasi Kinerja Sub Kegiatan Fasilitasi Pengelolaan Keuangan Desa dan Pendayagunaan Aset Desa) (3+3)=6
		7-01.7-01.0-00.0-00.14-01-06-2.01-2	Fasilitasi Administrasi Tata Pemerintahan Desa	1. Jumlah Dokumen yang Difasilitasi dalam rangka Administrasi Tata Pemerintahan Desa		0,00	1. 9 2. 12	13.560.000,00	1. 12.00 Dokumen	7.156.795,00	1. 3.00 Dokumen	0,00	1. 3.00 Dokumen	2.480.000,00		0,00		0,00	1. 6 Dokumen	2.480.000,00	1. 15 Dokumen 2. 12 Dokumen	16.040.000,00		0,00		TW 1: 1. Realisasi Kinerja di TW 1 : 3 Dokumen 3 Dokumen Administrasi Tata Pemerintahan Desa Realisasi anggaran akan dilaksanakan di TW 2 TW 2: 1. 3 dokumen Laporan Pelaksanaan Fasilitasi tata pemerintahan desa

Nomor Urut Program Prioritas	Sasaran Pembangunan Daerah	Kode	Urusan/Bidang Urusan Pemerintahan Daerah dan Program/Kegiatan	Indikator Kinerja Program (outcome) / Kegiatan (output)	Target RPJMD pada tahun 2021 s/d 2026		Realisasi Capaian Kinerja RPJMD s/d RKPD Tahun Lalu (2023)		Target Kinerja dan Anggaran RKPD Tahun Berjalan yang dievaluasi (2024)		Realisasi Kinerja Pada Triwulan								Realisasi Capaian Kinerja dan Anggaran RKPD yang Dievaluasi (2024)		Realisasi Kinerja dan Anggaran RPJMD s/d Tahun 2024 (Akhir Tahun Pelaksanaan RKPD)		Tingkat Capaian Kinerja dan Realisasi Anggaran RPJMD s/d Tahun 2024		Perangkat Daerah Penanggung Jawab	Keterangan
											I		II		III		IV									
1	2	3	4	5	6		7		8		9		10		11		12		13		14		15		16	17
					K	Rp.	K	Rp.	K	Rp.	K	Rp.	K	Rp.	K	Rp.	K	Rp.	K	Rp.	K	Rp.	K	Rp.		
		7-01.7-01.0-00.0-00.14-01-06-2.01-3	Fasilitasi Pengelolaan Keuangan Desa dan Pendayagunaan Aset Desa	1. Jumlah Dokumen yang Difasilitasi dalam rangka Pengelolaan Keuangan Desa dan Pendayagunaan Aset Desa		0,00	1. 12	9.100.000,00	1. 12.00 Dokumen	7.861.325,00	1. 3.00 Dokumen	0,00	1. 3.00 Dokumen	0,00		0,00		0,00	1. 6 Dokumen	0,00	1. 18 Dokumen 2. 0 Dokumen	9.100.000,00		0,00		TW 1: 1. Realisasi Kinetrja TW 1 : 3 Dokumen 3 Dokumen Pengelolaan Keuangan Desa dan Pendayagunaan Aset Desa Anggaran akan direalisasikan di tw berikutnya TW 2: 1. 3 Dokumen Laporan Fasilitasi Pengelolaan Keuangan Desa dan pendayagunaan aset desa anggaran masih dalam proses spj
		7-01.0-00.0-00.02	KECAMATAN PANGGUL			2.837.069.400,00		6.608.231.684,00		2.772.147.948,00		445.706.852,00		724.948.343,00		0,00		0,00		1.170.655.195,00		7.778.886.879,00		274,19		
		7-01.0-00.0-00.02-01	KECAMATAN PANGGUL			2.837.069.400,00		6.608.231.684,00		2.772.147.948,00		445.706.852,00		724.948.343,00		0,00		0,00		1.170.655.195,00		7.778.886.879,00		274,19		

Nomor Urut Program Prioritas	Sasaran Pembangunan Daerah	Kode	Urusan/Bidang Urusan Pemerintahan Daerah dan Program/Kegiatan	Indikator Kinerja Program (outcome) / Kegiatan (output)	Target RPJMD pada tahun 2021 s/d 2026		Realisasi Capaian Kinerja RPJMD s/d RKPD Tahun Lalu (2023)		Target Kinerja dan Anggaran RKPD Tahun Berjalan yang dievaluasi (2024)		Realisasi Kinerja Pada Triwulan								Realisasi Capaian Kinerja dan Anggaran RKPD yang Dievaluasi (2024)		Realisasi Kinerja dan Anggaran RPJMD s/d Tahun 2024 (Akhir Tahun Pelaksanaan RKPD)		Tingkat Capaian Kinerja dan Realisasi Anggaran RPJMD s/d Tahun 2024		Perangkat Daerah Penanggung Jawab	Keterangan
											I		II		III		IV									
1	2	3	4	5	6		7		8		9		10		11		12		13		14		15		16	17
					K	Rp.	K	Rp.	K	Rp.	K	Rp.	K	Rp.	K	Rp.	K	Rp.	K	Rp.	K	Rp.	K	Rp.		
		7-01.7-01.0-00.0-00.02-01-01	PROGRAM PENUNJANG URUSAN PEMERINTAHAN DAERAH KABUPATEN/KOTA	1. Cakupan pelayanan jasa administrasi perkantoran yang difasilitasi 2. Persentase nilai aset dalam kondisi baik 3. Persentase Ketersediaan Dokumen Perencanaan, Penganggaran, dan Evaluasi Kinerja Perangkat Daerah	1. 100.00 % 2. 100.00 % 3. 100.00 %	2.665.733.400,00		6.372.562.741,00	1. 100.00 % 2. 100.00 % 3. 100.00 %	2.674.293.948,00	1. 99.69 % 2. 33.94 % 3. 26.26 %	431.130.852,00	1. 99.69 % 2. 35.22 % 3. 20.20 %	714.056.843,00		0,00		0,00	1. 199,38 % 2. 69,16 % 3. 46,46 %	1.145.187.695,00	1. 199,38 % 2. 69,16 % 3. 46,46 %	7.517.750.436,00	1. 199 % 2. 69 % 3. 46 %	282,01		TW 1: 1. =(Nilai Aset Dalam Kondisi Baik / Nilai Seluruh Aset)x100 =(5.941.173.503/5.959.768.383)*100 =99,69 2. =((((((14/18)+(10/36))/2)*100)+((((1/4)+(1/4)+(1/4)+(1/4)+(3/12)+(3/12))/7)*100)+((((6/24)+(3/13))/2)*100))/3 =33,94 3. =(26/99)*100 =26,26 TW 2: 1. =(Nilai Aset Dalam Kondisi Baik / Nilai Seluruh Aset)x100 =(5.941.173.503/5.959.768.383)*100 =99,69 2. =((((((14/18)+(10/36))/2)*100)+((((1/4)+(1/4)+(1/4)+(1/4)+(3/12)+(3/12))/7)*100)+((((6/24)+(4/13))/2)*100))/3 =35,22 3. =(20/99)*100 =20,20

Nomor Urut Program Prioritas	Sasaran Pembangunan Daerah	Kode	Urusan/Bidang Urusan Pemerintahan Daerah dan Program/Kegiatan	Indikator Kinerja Program (outcome) / Kegiatan (output)	Target RPJMD pada tahun 2021 s/d 2026		Realisasi Capaian Kinerja RPJMD s/d RKPD Tahun Lalu (2023)		Target Kinerja dan Anggaran RKPD Tahun Berjalan yang dievaluasi (2024)		Realisasi Kinerja Pada Triwulan								Realisasi Capaian Kinerja dan Anggaran RKPD yang Dievaluasi (2024)		Realisasi Kinerja dan Anggaran RPJMD s/d Tahun 2024 (Akhir Tahun Pelaksanaan RKPD)		Tingkat Capaian Kinerja dan Realisasi Anggaran RPJMD s/d Tahun 2024		Perangkat Daerah Penanggung Jawab	Keterangan
											I		II		III		IV									
1	2	3	4	5	6		7		8		9		10		11		12		13		14		15		16	17
					K	Rp.	K	Rp.	K	Rp.	K	Rp.	K	Rp.	K	Rp.	K	Rp.	K	Rp.	K	Rp.	K	Rp.		
		7-01.7-01.0-00.0-00.02-01-01-2.01	Perencanaan, Penganggaran, dan Evaluasi Kinerja Perangkat Daerah	1. Jumlah Dokumen Perencanaan, Penganggaran dan Evaluasi Kinerja Perangkat Daerah yang disusun		0,00		11.651.411,00	1. 99.00 Dokumen	4.000.000,00	1. 26.00 Dokumen	1.299.000,00	1. 20.00 Dokumen	0,00		0,00		0,00	1. 46 Dokumen	1.299.000,00		12.950.411,00		0,00		TW 1: 1. 26 dokumen, terdiri dari : DPA 2024 (1); Perjanjian Kinerja (1); Rencana Aksi (1); Dialog Kinerja (1); IKU (1); LKJIP (1); Lap. Capaian Output (1); Laporan Terpadu (3); Evaluasi Renja (1); SKM Bulanan (3); Lap. Evaluasi Dialog Kinerja (1); Data Dukung LKPJ (1); CaLK (1); Rekon LRA (1); DTH (3); BA Pemeriksaan Kas (1); SPJ Fungsional (3); Evaluasi Rencana Aksi (1) TW 2: 1. 20 dokumen = Proses Bisnis (1); Pohon Kinerja (1); Revisi IKU (1); Laporan Capaian Output (1); Laporan Terpadu (3); Evaluasi Renja (1); SKM Bulanan (3); Evaluasi Rencana Aksi (1); SPJ Fungsional (3); BA Pemeriksaan Kas (1); DTH (3); Rekon LRA (1)
		7-01.7-01.0-00.0-00.02-01-01-2.01-1	Penyusunan Dokumen Perencanaan Perangkat Daerah	1. Jumlah Dokumen Perencanaan Perangkat Daerah		0,00	1. 12	7.634.565,00	1. 15.00 Dokumen	2.000.000,00	1. 5.00 Dokumen	0,00	1. 3.00 Dokumen	0,00		0,00		0,00	1. 8 Dokumen	0,00	1. 20 Dokumen	7.634.565,00		0,00		TW 1: 1. 5 dokumen = DPA 2024 (1); Perjanjian Kinerja (1); Rencana Aksi (1); Dialog Kinerja (1); IKU (1) TW 2: 1. 3 dokumen = Proses Bisnis (1); Pohon Kinerja (1); Revisi IKU (1)

Nomor Urut Program Prioritas	Sasaran Pembangunan Daerah	Kode	Urusan/Bidang Urusan Pemerintahan Daerah dan Program/Kegiatan	Indikator Kinerja Program (outcome) / Kegiatan (output)	Target RPJMD pada tahun 2021 s/d 2026		Realisasi Capaian Kinerja RPJMD s/d RKPD Tahun Lalu (2023)		Target Kinerja dan Anggaran RKPD Tahun Berjalan yang dievaluasi (2024)		Realisasi Kinerja Pada Triwulan								Realisasi Capaian Kinerja dan Anggaran RKPD yang Dievaluasi (2024)		Realisasi Kinerja dan Anggaran RPJMD s/d Tahun 2024 (Akhir Tahun Pelaksanaan RKPD)		Tingkat Capaian Kinerja dan Realisasi Anggaran RPJMD s/d Tahun 2024		Perangkat Daerah Penanggung Jawab	Keterangan
											I		II		III		IV									
1	2	3	4	5	6		7		8		9		10		11		12		13		14		15		16	17
					K	Rp.	K	Rp.	K	Rp.	K	Rp.	K	Rp.	K	Rp.	K	Rp.	K	Rp.	K	Rp.	K	Rp.		
		7-01.7-01.0-00.0-00.02-01-01-2.01-6	Koordinasi dan Penyusunan Laporan Capaian Kinerja dan Ikhtisar Realisasi Kinerja SKPD	1. Jumlah Laporan Capaian Kinerja dan Ikhtisar Realisasi Kinerja SKPD dan Laporan Hasil Koordinasi Penyusunan Laporan Capaian Kinerja dan Ikhtisar Realisasi Kinerja SKPD		0,00	1. 33	4.016.846,00	1. 84.00 Laporan	2.000.000,00	1. 21.00 Laporan	1.299.000,00	1. 17.00 Laporan	0,00		0,00		0,00	1. 38 Laporan	1.299.000,00	1. 71 Laporan	5.315.846,00		0,00		TW 1: 1. 21 Laporan = LKJIP (1); Lap. Capaian Output (1); Laporan Terpadu (3); Evaluasi Renja (1); SKM Bulanan (3); Lap. Evaluasi Dialog Kinerja (1); Data Dukung LKPJ (1); CaLK (1); Rekon LRA (1); DTH (3); BA Pemeriksaan Kas (1); SPJ Fungsional (3); Evaluasi Rencana Aksi (1) TW 2: 1. 17 dokumen = Laporan Capaian Output (1); Laporan Terpadu (3); Evaluasi Renja (1); SKM Bulanan (3); Evaluasi Rencana Aksi (1); SPJ Fungsional (3); BA Pemeriksaan Kas (1); DTH (3); Rekon LRA (1)
		7-01.7-01.0-00.0-00.02-01-01-2.02	Administrasi Keuangan Perangkat Daerah	1. Persentase Administrasi Keuangan Perangkat Daerah yang diselesaikan		0,00		5.214.393.209,00	1. 100.00 %	2.271.266.548,00	1. 52.78 %	337.133.295,00	1. 52.78 %	592.062.906,00		0,00		0,00	1. 105.56 %	929.196.201,00		6.143.589.410,00		0,00		TW 1: 1. =(((14/18)+(10/36))/2) *100 =52,78 TW 2: 1. =(((14/18)+(10/36))/2) *100 =52,78
		7-01.7-01.0-00.0-00.02-01-01-2.02-1	Penyediaan Gaji dan Tunjangan ASN	1. Jumlah Orang yang Menerima Gaji dan Tunjangan ASN		0,00	1. 66	5.163.093.209,00	1. 18.00 Orang/bulan	2.235.831.548,00	1. 14.00 Orang/bulan	328.283.295,00	1. 14.00 Orang/bulan	583.212.906,00		0,00		0,00	1. 28 Orang/bulan	911.496.201,00	1. 94 Orang/bulan	6.074.589.410,00		0,00		TW 1: 1. 14 orang penerima Gaji dan Tunjangan TW 2: 1. 14 orang penerima Gaji dan Tunjangan
		7-01.7-01.0-00.0-00.02-01-01-2.02-2	Penyediaan Administrasi Pelaksanaan Tugas ASN	1. Jumlah Dokumen Hasil Penyediaan Administrasi Pelaksanaan Tugas ASN		0,00	1. 41	51.300.000,00	1. 36.00 Dokumen	35.435.000,00	1. 10.00 Dokumen	8.850.000,00	1. 10.00 Dokumen	8.850.000,00		0,00		0,00	1. 20 Dokumen	17.700.000,00	1. 61 Dokumen	69.000.000,00		0,00		TW 1: 1. 10 dokumen = Gaji Induk (3); Kekurangan Gaji (1); TPP (2); THR (2); Honor Pengkeu (1); Honor Barang (1) TW 2: 1. 10 dokumen = Gaji Induk (3); TPP (3); Gaji Ketiga Belas (2); Honor Pengkeu (1); Honor Pengurus Barang (1)

Nomor Urut Program Prioritas	Sasaran Pembangunan Daerah	Kode	Urusan/Bidang Urusan Pemerintahan Daerah dan Program/Kegiatan	Indikator Kinerja Program (outcome) / Kegiatan (output)	Target RPJMD pada tahun 2021 s/d 2026		Realisasi Capaian Kinerja RPJMD s/d RKPD Tahun Lalu (2023)		Target Kinerja dan Anggaran RKPD Tahun Berjalan yang dievaluasi (2024)		Realisasi Kinerja Pada Triwulan								Realisasi Capaian Kinerja dan Anggaran RKPD yang Dievaluasi (2024)		Realisasi Kinerja dan Anggaran RPJMD s/d Tahun 2024 (Akhir Tahun Pelaksanaan RKPD)		Tingkat Capaian Kinerja dan Realisasi Anggaran RPJMD s/d Tahun 2024		Perangkat Daerah Penanggung Jawab	Keterangan
											I		II		III		IV									
1	2	3	4	5	6		7		8		9		10		11		12		13		14		15		16	17
					K	Rp.	K	Rp.	K	Rp.	K	Rp.	K	Rp.	K	Rp.	K	Rp.	K	Rp.	K	Rp.	K	Rp.		
		7-01.7-01.0-00.0-00.02-01-01-2.03	Administrasi Barang Milik Daerah pada Perangkat Daerah	1. Persentase Administrasi Barang Milik Daerah yang diselesaikan		0,00		25.663.000,00	1. 100.00 %	5.545.000,00	1. 23.08 %	825.000,00	1. 23.08 %	1.650.000,00		0,00		0,00	1. 46.16 %	2.475.000,00		28.138.000,00		0,00		TW 1: 1. =(3/13)*100 =23,08 TW 2: 1. =(3/13)*100 =23,08
		7-01.7-01.0-00.0-00.02-01-01-2.03-6	Penatausahaan Barang Milik Daerah pada SKPD	1. Jumlah Laporan Penatausahaan Barang Milik Daerah pada SKPD		0,00	1. 18	25.663.000,00	1. 13.00 Laporan	5.545.000,00	1. 3.00 Laporan	825.000,00	1. 3.00 Laporan	1.650.000,00		0,00		0,00	1. 6 Laporan	2.475.000,00	1. 24 Laporan	28.138.000,00		0,00		TW 1: 1. 3 laporan barang bulanan (Januari , Februari, Maret) TW 2: 1. 3 laporan barang bulanan (April, Mei, Juni)
		7-01.7-01.0-00.0-00.02-01-01-2.06	Administrasi Umum Perangkat Daerah	1. Persentase Administrasi Umum Perangkat Daerah yang diselesaikan		0,00		215.835.770,00	1. 100.00 %	62.605.800,00	1. 25.00 %	11.676.355,00	1. 25.00 %	10.794.500,00		0,00		0,00	1. 50 %	22.470.855,00		238.306.625,00		0,00		TW 1: 1. =(((1/4)+(1/4)+(1/4)+(1/4)+(1/4)+(1/4)+(3/12)+(3/12))/7)*100 =25,00 TW 2: 1. =(((1/4)+(1/4)+(1/4)+(1/4)+(1/4)+(1/4)+(3/12)+(3/12))/7)*100 =25,00
		7-01.7-01.0-00.0-00.02-01-01-2.06-1	Penyediaan Komponen Instalasi Listrik/Penerangan Bangunan Kantor	1. Jumlah Paket Komponen Instalasi Listrik/Penerangan Bangunan Kantor yang Disediakan		0,00	1. 4	22.823.500,00	1. 4.00 Paket	3.750.000,00	1. 1.00 Paket	500.000,00	1. 1.00 Paket	483.000,00		0,00		0,00	1. 2 Paket	983.000,00	1. 6 Paket	23.806.500,00		0,00		TW 1: 1. 1 paket Komponen Instalasi Listrik/Penerangan Bangunan Kantor TW 2: 1. 1 paket Komponen Instalasi Listrik/Penerangan Bangunan Kantor
		7-01.7-01.0-00.0-00.02-01-01-2.06-2	Penyediaan Peralatan dan Perlengkapan Kantor	1. Jumlah Paket Peralatan dan Perlengkapan Kantor yang Disediakan		0,00	1. 3	41.527.300,00	1. 4.00 Paket	3.613.800,00	1. 1.00 Paket	460.000,00	1. 1.00 Paket	732.000,00		0,00		0,00	1. 2 Paket	1.192.000,00	1. 5 Paket	42.719.300,00		0,00		TW 1: 1. 1 paket peralatan dan perlengkapan kantor TW 2: 1. 1 paket peralatan dan perlengkapan kantor
		7-01.7-01.0-00.0-00.02-01-01-2.06-4	Penyediaan Bahan Logistik Kantor	1. Jumlah Paket Bahan Logistik Kantor yang Disediakan		0,00	1. 3	11.243.000,00	1. 4.00 Paket	2.905.000,00	1. 1.00 Paket	440.000,00	1. 1.00 Paket	434.500,00		0,00		0,00	1. 2 Paket	874.500,00	1. 5 Paket	12.117.500,00		0,00		TW 1: 1. 1 paket Bahan Logistik Kantor TW 2: 1. 1 paket Bahan Logistik Kantor
		7-01.7-01.0-00.0-00.02-01-01-2.06-5	Penyediaan Barang Cetakan dan Penggandaan	1. Jumlah Paket Barang Cetakan dan Penggandaan yang Disediakan		0,00	1. 4	14.943.000,00	1. 4.00 Paket	3.025.000,00	1. 1.00 Paket	490.000,00	1. 1.00 Paket	305.000,00		0,00		0,00	1. 2 Paket	795.000,00	1. 6 Paket	15.738.000,00		0,00		TW 1: 1. 1 paket barang cetakan TW 2: 1. 1 paket barang cetakan
		7-01.7-01.0-00.0-00.02-01-01-2.06-7	Penyediaan Bahan/Material	1. Jumlah Paket Bahan/Material yang Disediakan		0,00	1. 4	29.541.500,00	1. 4.00 Paket	18.128.000,00	1. 1.00 Paket	2.877.500,00	1. 1.00 Paket	3.035.000,00		0,00		0,00	1. 2 Paket	5.912.500,00	1. 6 Paket	35.454.000,00		0,00		TW 1: 1. 1 paket Bahan/Material TW 2: 1. 1 paket Bahan/Material

Nomor Urut Program Prioritas	Sasaran Pembangunan Daerah	Kode	Urusan/Bidang Urusan Pemerintahan Daerah dan Program/Kegiatan	Indikator Kinerja Program (outcome) / Kegiatan (output)	Target RPJMD pada tahun 2021 s/d 2026		Realisasi Capaian Kinerja RPJMD s/d RKPD Tahun Lalu (2023)		Target Kinerja dan Anggaran RKPD Tahun Berjalan yang dievaluasi (2024)		Realisasi Kinerja Pada Triwulan								Realisasi Capaian Kinerja dan Anggaran RKPD yang Dievaluasi (2024)		Realisasi Kinerja dan Anggaran RPJMD s/d Tahun 2024 (Akhir Tahun Pelaksanaan RKPD)		Tingkat Capaian Kinerja dan Realisasi Anggaran RPJMD s/d Tahun 2024		Perangkat Daerah Penanggung Jawab	Keterangan
											I		II		III		IV									
1	2	3	4	5	6		7		8		9		10		11		12		13		14		15		16	17
					K	Rp.	K	Rp.	K	Rp.	K	Rp.	K	Rp.	K	Rp.	K	Rp.	K	Rp.	K	Rp.	K	Rp.		
		7-01.7-01.0-00.0-00.02-01-01-2.06-8	Fasilitasi Kunjungan Tamu	1. Jumlah Laporan Fasilitasi Kunjungan Tamu		0,00	1. 12	6.620.000,00	1. 12.00 Laporan	2.364.000,00	1. 3.00 Laporan	330.000,00	1. 3.00 Laporan	375.000,00		0,00		0,00	1. 6 Laporan	705.000,00	1. 18 Laporan	7.325.000,00		0,00		TW 1: 1. 3 laporan bulanan (Januari, Februari, Maret) TW 2: 1. 3 laporan bulanan (April, Mei, Juni)
		7-01.7-01.0-00.0-00.02-01-01-2.06-9	Penyelenggaraan Rapat Koordinasi dan Konsultasi SKPD	1. Jumlah Laporan Penyelenggaraan Rapat Koordinasi dan Konsultasi SKPD		0,00	1. 12	89.137.470,00	1. 12.00 Laporan	28.820.000,00	1. 3.00 Laporan	6.578.855,00	1. 3.00 Laporan	5.430.000,00		0,00		0,00	1. 6 Laporan	12.008.855,00	1. 18 Laporan	101.146.325,00		0,00		TW 1: 1. 3 laporan bulanan (Januari, Februari, Maret) TW 2: 1. 3 laporan bulanan (April, Mei, Juni)
		7-01.7-01.0-00.0-00.02-01-01-2.08	Penyediaan Jasa Penunjang Urusan Pemerintahan Daerah	1. Persentase Jasa Penunjang Urusan Pemerintahan Daerah yang diselesaikan		0,00		833.118.751,00	1. 100.00 %	279.643.600,00	1. 24.04 %	75.419.702,00	1. 27.88 %	95.996.437,00		0,00		0,00	1. 51.92 %	171.416.139,00		1.004.534.890,00		0,00		TW 1: 1. =(((6/24)+(3/13))/2)*100 =24,04 TW 2: 1. =(((6/24)+(4/13))/2)*100 =27,88
		7-01.7-01.0-00.0-00.02-01-01-2.08-2	Penyediaan Jasa Komunikasi, Sumber Daya Air dan Listrik	1. Jumlah Laporan Penyediaan Jasa Komunikasi, Sumber Daya Air dan Listrik yang Disediakan		0,00	1. 24 2. 7937020	129.367.352,00	1. 24.00 Laporan	49.060.000,00	1. 6.00 Laporan	12.426.809,00	1. 6.00 Laporan	13.502.053,00		0,00		0,00	1. 12 Laporan	25.928.862,00	1. 36 Laporan 2. 7937020 Laporan	155.296.214,00		0,00		TW 1: 1. 6 laporan = 3 laporan bulanan listrik (Januari, Februari, Maret) dan 3 laporan bulanan internet (Januari, Februari, Maret) TW 2: 1. 6 laporan = 3 laporan bulanan listrik (April, Mei, Juni) dan 3 laporan bulanan internet (April, Mei, Juni)
		7-01.7-01.0-00.0-00.02-01-01-2.08-4	Penyediaan Jasa Pelayanan Umum Kantor	1. Jumlah Laporan Penyediaan Jasa Pelayanan Umum Kantor yang Disediakan		0,00	1. 13	703.751.399,00	1. 13.00 Laporan	230.583.600,00	1. 3.00 Laporan	62.992.893,00	1. 4.00 Laporan	82.494.384,00		0,00		0,00	1. 7 Laporan	145.487.277,00	1. 20 Laporan	849.238.676,00		0,00		TW 1: 1. 3 laporan honorarium petugas penunjang (Januari, Februari, Maret) TW 2: 1. 4 laporan honorarium petugas penunjang (April, Mei, Juni dan THR)
		7-01.7-01.0-00.0-00.02-01-01-2.09	Pemeliharaan Barang Milik Daerah Penunjang Urusan Pemerintahan Daerah	1. Persentase BMD Penunjang Urusan Pemerintahan Daerah yang dipelihara		0,00		71.900.600,00	1. 100.00 %	51.233.000,00	1. 19.23 %	4.777.500,00	1. 25.13 %	13.553.000,00		0,00		0,00	1. 44.36 %	18.330.500,00		90.231.100,00		0,00		TW 1: 1. =(((1/13)+(0/20)+(1/2))/3)*100 =19,23 TW 2: 1. =(((2/13)+(2/20)+(1/2))/3)*100 =25,13

Nomor Urut Program Prioritas	Sasaran Pembangunan Daerah	Kode	Urusan/Bidang Urusan Pemerintahan Daerah dan Program/Kegiatan	Indikator Kinerja Program (outcome) / Kegiatan (output)	Target RPJMD pada tahun 2021 s/d 2026		Realisasi Capaian Kinerja RPJMD s/d RKPD Tahun Lalu (2023)		Target Kinerja dan Anggaran RKPD Tahun Berjalan yang dievaluasi (2024)		Realisasi Kinerja Pada Triwulan								Realisasi Capaian Kinerja dan Anggaran RKPD yang Dievaluasi (2024)		Realisasi Kinerja dan Anggaran RPJMD s/d Tahun 2024 (Akhir Tahun Pelaksanaan RKPD)		Tingkat Capaian Kinerja dan Realisasi Anggaran RPJMD s/d Tahun 2024		Perangkat Daerah Penanggung Jawab	Keterangan
											I		II		III		IV									
1	2	3	4	5	6		7		8		9		10		11		12		13		14		15		16	17
					K	Rp.	K	Rp.	K	Rp.	K	Rp.	K	Rp.	K	Rp.	K	Rp.	K	Rp.	K	Rp.	K	Rp.		
		7-01.7-01.0-00.0-00.02-01-01-2.09-2	Penyediaan Jasa Pemeliharaan, Biaya Pemeliharaan, Pajak dan Perizinan Kendaraan Dinas Operasional atau Lapangan	1. Jumlah Kendaraan Dinas Operasional atau Lapangan yang Dipelihara dan dibayarkan Pajak dan Perizinannya		0,00	1. 11	46.473.100,00	1. 13.00 Unit	36.841.000,00	1. 1.00 Unit	4.205.000,00	1. 2.00 Unit	9.652.000,00		0,00		0,00	1. 3 Unit	13.857.000,00	1. 14 Unit	60.330.100,00		0,00		TW 1: 1. 1 unit kendaraan Phanter TW 2: 1. 2 unit = Phanter dan Truck
		7-01.7-01.0-00.0-00.02-01-01-2.09-6	Pemeliharaan Peralatan dan Mesin Lainnya	1. Jumlah Peralatan dan Mesin Lainnya yang Dipelihara		0,00	1. 15	18.507.500,00	1. 20.00 Unit	2.448.000,00	1. 0.00 Unit	0,00	1. 2.00 Unit	350.000,00		0,00		0,00	1. 2 Unit	350.000,00	1. 17 Unit	18.857.500,00		0,00		TW 1: 1. belum ada realisasi pada triwulan I TW 2: 1. 2 unit = Laptop (1); Printer (1)
		7-01.7-01.0-00.0-00.02-01-01-2.09-1	Pemeliharaan/ Rehabilitasi Sarana dan Prasarana Gedung Kantor atau Bangunan Lainnya	1. Jumlah Sarana dan Prasarana Gedung Kantor atau Bangunan Lainnya yang Dipelihara/Direhabilitasi		0,00	1. 3	6.920.000,00	1. 2.00 Unit	11.944.000,00	1. 1.00 Unit	572.500,00	1. 1.00 Unit	3.551.000,00		0,00		0,00	1. 2 Unit	4.123.500,00	1. 5 Unit	11.043.500,00		0,00		TW 1: 1. 1 unit Rumah Dinas TW 2: 1. 1 unit Musholla
		7-01.7-01.0-00.0-00.02-01-02	PROGRAM PENYELENGGARAAN PEMERINTAHAN DAN PELAYANAN PUBLIK	1. Persentase Penyelenggaraan Pemerintahan dan Pelayanan Publik yang dilaksanakan	1. 100.00 %	53.911.000,00		128.651.443,00	1. 100.00 %	50.031.000,00	1. 62.05 %	14.576.000,00	1. 12.50 %	7.981.500,00		0,00		0,00	1. 74,55 %	22.557.500,00	1. 74,55 %	151.208.943,00	1. 74 %	280,48		TW 1: 1. =(((2/2)+(6/24))/2)*100 =62,05 TW 2: 1. =(((0/2)+(6/24))/2)*100 =12,50
		7-01.7-01.0-00.0-00.02-01-02-2.01	Koordinasi Penyelenggaraan Kegiatan Pemerintahan di Tingkat Kecamatan	1. Jumlah Laporan Koordinasi Penyelenggaraan Kegiatan Pemerintahan di Tingkat Kecamatan yang disusun		0,00		22.038.000,00	1. 2.00 Laporan	14.625.000,00	1. 2.00 Laporan	14.576.000,00	1. 0.00 Laporan	0,00		0,00		0,00	1. 2 Laporan	14.576.000,00		36.614.000,00		0,00		TW 1: 1. 2 laporan yang terdiri dari : Laporan Musrena Keren (1); dan Laporan Musrenbang (1) TW 2: 1. kegiatan sudah selesai pada Triwulan I
		7-01.7-01.0-00.0-00.02-01-02-2.01-1	Koordinasi/Sinergi Perencanaan dan Pelaksanaan Kegiatan Pemerintahan dengan Perangkat Daerah dan Instansi Vertikal Terkait	1. Jumlah Laporan Koordinasi/Sinergi Perencanaan dan Pelaksanaan Kegiatan Pemerintahan dengan Perangkat Daerah dan Instansi Vertikal Terkait		0,00	1. 2 2. 4	22.038.000,00	1. 2.00 Laporan	14.625.000,00	1. 2.00 Laporan	14.576.000,00	1. 0.00 Laporan	0,00		0,00		0,00	1. 2 Laporan	14.576.000,00	1. 4 Laporan 2. 4 Laporan	36.614.000,00		0,00		TW 1: 1. 2 laporan (Laporan Musrena Keren dan Laporan Musrenbang) TW 2: 1. sudah selesai pada Triwulan I

Nomor Urut Program Prioritas	Sasaran Pembangunan Daerah	Kode	Urusan/Bidang Urusan Pemerintahan Daerah dan Program/Kegiatan	Indikator Kinerja Program (outcome) / Kegiatan (output)	Target RPJMD pada tahun 2021 s/d 2026		Realisasi Capaian Kinerja RPJMD s/d RKPD Tahun Lalu (2023)		Target Kinerja dan Anggaran RKPD Tahun Berjalan yang dievaluasi (2024)		Realisasi Kinerja Pada Triwulan								Realisasi Capaian Kinerja dan Anggaran RKPD yang Dievaluasi (2024)		Realisasi Kinerja dan Anggaran RPJMD s/d Tahun 2024 (Akhir Tahun Pelaksanaan RKPD)		Tingkat Capaian Kinerja dan Realisasi Anggaran RPJMD s/d Tahun 2024		Perangkat Daerah Penanggung Jawab	Keterangan
											I		II		III		IV									
1	2	3	4	5	6		7		8		9		10		11		12		13		14		15		16	17
					K	Rp.	K	Rp.	K	Rp.	K	Rp.	K	Rp.	K	Rp.	K	Rp.	K	Rp.	K	Rp.	K	Rp.		
		7-01.7-01.0-00.0-00.02-01-02-2.04	Pelaksanaan Urusan Pemerintahan yang Dilimpahkan kepada Camat	1. Jumlah Laporan Hasil Pelaksanaan Urusan Pemerintahan yang Dilimpahkan kepada Camat yang disusun		0,00		106.613.443,00	1. 24.00 Laporan	35.406.000,00	1. 6.00 Laporan	0,00	1. 6.00 Laporan	7.981.500,00		0,00		0,00	1. 12 Laporan	7.981.500,00		114.594.943,00		0,00		TW 1: 1. 6 laporan, yang terdiri dari : 3 Laporan Bulanan Non Perizinan (Januari, Februari, Maret); 3 Laporan Bulanan Pelaksanaan Pelimpahan (Januari, Februari, Maret) TW 2: 1. 6 laporan, yang terdiri dari : 3 Laporan Bulanan Non Perizinan (April, Mei, Juni); 3 Laporan Bulanan Pelaksanaan Pelimpahan (April, Mei, Juni)
		7-01.7-01.0-00.0-00.02-01-02-2.04-2	Pelaksanaan Urusan Pemerintahan yang terkait dengan Nonperizinan	1. Jumlah Laporan Pelaksanaan Nonperizinan pada Urusan Pemerintahan		0,00	1. 12	4.995.000,00	1. 12.00 Laporan	5.000.000,00	1. 3.00 Laporan	0,00	1. 3.00 Laporan	2.416.500,00		0,00		0,00	1. 6 Laporan	2.416.500,00	1. 18 Laporan	7.411.500,00		0,00		TW 1: 1. 3 laporan bulanan (Januari, Februari, Maret) TW 2: 1. 3 laporan bulanan (April, Mei, Juni)
		7-01.7-01.0-00.0-00.02-01-02-2.04-3	Pelaksanaan Urusan Pemerintahan yang Terkait dengan Kewenangan Lain yang Dilimpahkan	1. Jumlah Laporan Pelaksanaan Kewenangan Lain yang Dilimpahkan		0,00	1. 12 2. 5 3. 5 5. 1 6. 2 7. 1 8. 5 9. 5	101.618.443,00	1. 12.00 Laporan	30.406.000,00	1. 3.00 Laporan	0,00	1. 3.00 Laporan	5.565.000,00		0,00		0,00	1. 6 Laporan	5.565.000,00	1. 18 Laporan 2. 5 Laporan 3. 5 4. 0 5. 1 6. 2 7. 1 8. 5 9. 5	107.183.443,00		0,00		TW 1: 1. 3 laporan bulanan (Januari, Februari, Maret) TW 2: 1. 3 laporan bulanan (April, Mei, Juni)
		7-01.7-01.0-00.0-00.02-01-03	PROGRAM PEMBERDAYAAN MASYARAKAT DESA DAN KELURAHAN	1. Persentase capaian kegiatan pemberdayaan masyarakat desa dan kelurahan yang dilaksanakan	1. 100.00 %	32.750.000,00		9.742.500,00	1. 100.00 %	9.365.000,00	1. 0.00 %	0,00	1. 0.00 %	0,00		0,00		0,00	1. 0,00 %	0,00	1. 0,00 %	9.742.500,00	1. 0 %	29,75		TW 1: 1. 0% karena program ini belum dilaksanakan pada triwulan I TW 2: 1. 0% karena program ini belum dilaksanakan pada triwulan II
		7-01.7-01.0-00.0-00.02-01-03-2.01	Koordinasi Kegiatan Pemberdayaan Desa	1. Jumlah Laporan Koordinasi Kegiatan Pemberdayaan Desa yang disusun		0,00		9.742.500,00	1. 1.00 Laporan	9.365.000,00	1. 0.00 Laporan	0,00	1. 0.00 Laporan	0,00		0,00		0,00	1. 0 Laporan	0,00		9.742.500,00		0,00		TW 1: 1. belum ada realisasi pada triwulan I TW 2: 1. belum ada realisasi pada Triwulan II

Nomor Urut Program Prioritas	Sasaran Pembangunan Daerah	Kode	Urusan/Bidang Urusan Pemerintahan Daerah dan Program/Kegiatan	Indikator Kinerja Program (outcome) / Kegiatan (output)	Target RPJMD pada tahun 2021 s/d 2026		Realisasi Capaian Kinerja RPJMD s/d RKPD Tahun Lalu (2023)		Target Kinerja dan Anggaran RKPD Tahun Berjalan yang dievaluasi (2024)		Realisasi Kinerja Pada Triwulan								Realisasi Capaian Kinerja dan Anggaran RKPD yang Dievaluasi (2024)		Realisasi Kinerja dan Anggaran RPJMD s/d Tahun 2024 (Akhir Tahun Pelaksanaan RKPD)		Tingkat Capaian Kinerja dan Realisasi Anggaran RPJMD s/d Tahun 2024		Perangkat Daerah Penanggung Jawab	Keterangan
											I		II		III		IV									
1	2	3	4	5	6		7		8		9		10		11		12		13		14		15		16	17
					K	Rp.	K	Rp.	K	Rp.	K	Rp.	K	Rp.	K	Rp.	K	Rp.	K	Rp.	K	Rp.	K	Rp.		
		7-01.7-01.0-00.0-00.02-01-03-2.01-3	Peningkatan Efektifitas Kegiatan Pemberdayaan Masyarakat di Wilayah Kecamatan	1. Jumlah Laporan Peningkatan Efektivitas Kegiatan Pemberdayaan Masyarakat di Wilayah Kecamatan		0,00	1. 2	9.742.500,00	1. 1.00 Laporan	9.365.000,00	1. 0.00 Laporan	0,00	1. 0.00 Laporan	0,00		0,00		0,00	1. 0 Laporan	0,00	1. 2 Laporan	9.742.500,00		0,00		TW 1: 1. belum ada realisasi pada triwulan I TW 2: 1. belum ada realisasi pada Triwulan II
		7-01.7-01.0-00.0-00.02-01-04	PROGRAM KOORDINASI KETENTRAMAN DAN KETERTIBAN UMUM	1. Persentase Konflik yang ditindaklanjuti	1. 100.00 %	60.925.000,00		65.885.000,00	1. 100.00 %	17.668.000,00	1. 100.00 %	0,00	1. 100.00 %	2.010.000,00		0,00		0,00	1. 200,00 %	2.010.000,00	1. 200,00 %	67.895.000,00	1. 200 %	111,44		TW 1: 1. tidak adanya konflik yang dilaporkan TW 2: 1. tidak adanya konflik yang dilaporkan
		7-01.7-01.0-00.0-00.02-01-04-2.01	Koordinasi Upaya Penyelenggaraan Ketenteraman dan Ketertiban Umum	1. Jumlah Laporan Hasil Koordinasi Upaya Penyelenggaraan Ketentraman dan Ketertiban Umum yang disusun		0,00		65.885.000,00	1. 18.00 Laporan	17.668.000,00	1. 3.00 Laporan	0,00	1. 3.00 Laporan	2.010.000,00		0,00		0,00	1. 6 Laporan	2.010.000,00		67.895.000,00		0,00		TW 1: 1. 3 laporan, yang terdiri dari : 3 Laporan Bulanan Pelaksanaan Sinergitas (Januari, Februari, Maret) TW 2: 1. 3 laporan, yang terdiri dari : 3 Laporan Bulanan Pelaksanaan Sinergitas (April, Mei, Juni)
		7-01.7-01.0-00.0-00.02-01-04-2.01-1	Sinergitas dengan Kepolisian Negara Republik Indonesia, Tentara Nasional Indonesia dan Instansi Vertikal di Wilayah Kecamatan	1. Jumlah Laporan Hasil Sinergitas dengan Kepolisian Negara Republik Indonesia, Tentara Nasional Indonesia dan Instansi Vertikal di Wilayah Kecamatan		0,00	1. 12 2. 2	20.527.500,00	1. 12.00 Laporan	4.103.000,00	1. 3.00 Laporan	0,00	1. 3.00 Laporan	2.010.000,00		0,00		0,00	1. 6 Laporan	2.010.000,00	1. 18 Laporan 2. 2 Laporan	22.537.500,00		0,00		TW 1: 1. 3 laporan bulanan (Januari, Februari, Maret) TW 2: 1. 3 laporan bulanan (April, Mei, Juni)
		7-01.7-01.0-00.0-00.02-01-04-2.01-2	Harmonisasi Hubungan dengan Tokoh Agama dan Tokoh Masyarakat	1. Jumlah Laporan Pelaksanaan Harmonisasi Hubungan dengan Tokoh Agama dan Tokoh Masyarakat		0,00	1. 6	45.357.500,00	1. 6.00 Laporan	13.565.000,00	1. 0.00 Laporan	0,00	1. 0.00 Laporan	0,00		0,00		0,00	1. 0 Laporan	0,00	1. 6 Laporan	45.357.500,00		0,00		TW 1: 1. belum ada realisasi pada triwulan I TW 2: 1. belum ada realisasi pada Triwulan II
		7-01.7-01.0-00.0-00.02-01-06	PROGRAM PEMBINAAN DAN PENGAWASAN PEMERINTAHAN DESA	1. Persentase dokumen/laporan perencanaan, penganggaran dan pelaporan desa yang disusun dengan benar dan tepat waktu	1. 100.00 %	23.750.000,00		31.390.000,00	1. 100.00 %	20.790.000,00	1. 25.00 %	0,00	1. 25.00 %	900.000,00		0,00		0,00	1. 50,00 %	900.000,00	1. 50,00 %	32.290.000,00	1. 50 %	135,96		TW 1: 1. =(Jumlah Realiasi / Jumlah Target) x 100 =(6/24)*100 =25,00 TW 2: 1. =(Jumlah Realiasi / Jumlah Target) x 100 =(6/24)*100 =25,00

Nomor Urut Program Prioritas	Sasaran Pembangunan Daerah	Kode	Urusan/Bidang Urusan Pemerintahan Daerah dan Program/Kegiatan	Indikator Kinerja Program (outcome) / Kegiatan (output)	Target RPJMD pada tahun 2021 s/d 2026		Realisasi Capaian Kinerja RPJMD s/d RKPD Tahun Lalu (2023)		Target Kinerja dan Anggaran RKPD Tahun Berjalan yang dievaluasi (2024)		Realisasi Kinerja Pada Triwulan								Realisasi Capaian Kinerja dan Anggaran RKPD yang Dievaluasi (2024)		Realisasi Kinerja dan Anggaran RPJMD s/d Tahun 2024 (Akhir Tahun Pelaksanaan RKPD)		Tingkat Capaian Kinerja dan Realisasi Anggaran RPJMD s/d Tahun 2024		Perangkat Daerah Penanggung Jawab	Keterangan
											I		II		III		IV									
1	2	3	4	5	6		7		8		9		10		11		12		13		14		15		16	17
					K	Rp.	K	Rp.	K	Rp.	K	Rp.	K	Rp.	K	Rp.	K	Rp.	K	Rp.	K	Rp.	K	Rp.		
		7-01.7-01.0-00.0-00.02-01-06-2.01	Fasilitasi, Rekomendasi dan Koordinasi Pembinaan dan Pengawasan Pemerintahan Desa	1. Jumlah Laporan Hasil Fasilitasi, Rekomendasi dan Koordinasi Pembinaan dan Pengawasan Pemerintahan Desa yang disusun		0,00		31.390.000,00	1. 24.00 Dokumen	20.790.000,00	1. 6.00 Dokumen	0,00	1. 6.00 Dokumen	900.000,00		0,00		0,00	1. 12 Dokumen	900.000,00		32.290.000,00		0,00		TW 1: 1. 6 dokumen, yang terdiri dari : 3 dokumen laporan bulanan pelaksanaan fasilitasi tata pemerintahan desa (Januari, Februari, Maret) dan 3 dokumen laporan bulanan pelaksanaan fasilitasi keuangan dan aset desa TW 2: 1. 6 dokumen, yang terdiri dari : 3 dokumen laporan bulanan pelaksanaan fasilitasi tata pemerintahan desa (April, Mei, Juni) dan 3 dokumen laporan bulanan pelaksanaan fasilitasi keuangan dan aset desa (April, Mei, Juni)
		7-01.7-01.0-00.0-00.02-01-06-2.01-2	Fasilitasi Administrasi Tata Pemerintahan Desa	1. Jumlah Dokumen yang Difasilitasi dalam rangka Administrasi Tata Pemerintahan Desa		0,00	1. 12	11.855.000,00	1. 12.00 Dokumen	8.990.000,00	1. 3.00 Dokumen	0,00	1. 3.00 Dokumen	900.000,00		0,00		0,00	1. 6 Dokumen	900.000,00	1. 18 Dokumen	12.755.000,00		0,00		TW 1: 1. 3 laporan bulanan (Januari, Februari, Maret) TW 2: 1. 3 laporan bulanan (April, Mei, Juni)
		7-01.7-01.0-00.0-00.02-01-06-2.01-3	Fasilitasi Pengelolaan Keuangan Desa dan Pendayagunaan Aset Desa	1. Jumlah Dokumen yang Difasilitasi dalam rangka Pengelolaan Keuangan Desa dan Pendayagunaan Aset Desa		0,00	1. 12	19.535.000,00	1. 12.00 Dokumen	11.800.000,00	1. 3.00 Dokumen	0,00	1. 3.00 Dokumen	0,00		0,00		0,00	1. 6 Dokumen	0,00	1. 18 Dokumen	19.535.000,00		0,00		TW 1: 1. 3 laporan bulanan (Januari, Februari, Maret) TW 2: 1. 3 laporan bulanan (April, Mei, Juni)
		7-01.0-00.0-00.03	KECAMATAN SURUH			2.436.035.000,00		5.768.254.125,00		2.283.305.961,00		579.874.475,00		500.758.034,00		0,00		0,00		1.080.632.509,00		6.848.886.634,00		281,15		
		7-01.0-00.0-00.03-01	KECAMATAN SURUH			2.436.035.000,00		5.768.254.125,00		2.283.305.961,00		579.874.475,00		500.758.034,00		0,00		0,00		1.080.632.509,00		6.848.886.634,00		281,15		

Nomor Urut Program Prioritas	Sasaran Pembangunan Daerah	Kode	Urusan/Bidang Urusan Pemerintahan Daerah dan Program/Kegiatan	Indikator Kinerja Program (outcome) / Kegiatan (output)	Target RPJMD pada tahun 2021 s/d 2026		Realisasi Capaian Kinerja RPJMD s/d RKPD Tahun Lalu (2023)		Target Kinerja dan Anggaran RKPD Tahun Berjalan yang dievaluasi (2024)		Realisasi Kinerja Pada Triwulan								Realisasi Capaian Kinerja dan Anggaran RKPD yang Dievaluasi (2024)		Realisasi Kinerja dan Anggaran RPJMD s/d Tahun 2024 (Akhir Tahun Pelaksanaan RKPD)		Tingkat Capaian Kinerja dan Realisasi Anggaran RPJMD s/d Tahun 2024		Perangkat Daerah Penanggung Jawab	Keterangan
											I		II		III		IV									
1	2	3	4	5	6		7		8		9		10		11		12		13		14		15		16	17
					K	Rp.	K	Rp.	K	Rp.	K	Rp.	K	Rp.	K	Rp.	K	Rp.	K	Rp.	K	Rp.	K	Rp.		
		7-01.7-01.0-00.0-00.03-01-01	PROGRAM PENUNJANG URUSAN PEMERINTAHAN DAERAH KABUPATEN/KOTA	1. Cakupan pelayanan jasa administrasi perkantoran yang difasilitasi 2. Persentase nilai aset dalam kondisi baik 3. Persentase Ketersediaan Dokumen Perencanaan, Penganggaran, dan Evaluasi Kinerja Perangkat Daerah	1. 100.00 % 2. 100.00 % 3. 100.00 %	2.336.035.000,00		5.508.977.175,00	1. 100.00 % 2. 100.00 % 3. 100.00 %	2.205.313.006,00	1. 97.64 % 2. 24.59 % 3. 27.50 %	552.007.475,00	1. 0.00 % 2. 16.39 % 3. 20.47 %	500.758.034,00		0,00		0,00	1. 97,64 % 2. 40,98 % 3. 47,97 %	1.052.765.509,00	1. 97,64 % 2. 40,98 % 3. 47,97 %	6.561.742.684,00	1. 97 % 2. 40 % 3. 47 %	280,89		TW 1: 1. 2.779.166.500/2.846.228.834*100=97,64 2. 15/61*100= 24,59 3. (43,96/100+32,08/100+17,86/100+16,03/100)/4*100= 27,50 TW 2: 1. sudah terealisasi pada TW 1 2. 10/61 *100=16,39 3. (19,43/100+25,93/100+16,98/100+21,43/100+18,59/100)/5*100= 20,47
		7-01.7-01.0-00.0-00.03-01-01-2.01	Perencanaan, Penganggaran, dan Evaluasi Kinerja Perangkat Daerah	1. Jumlah Dokumen Perencanaan, Penganggaran, dan Evaluasi Kinerja Perangkat Daerah yang disusun		0,00		5.097.700,00	1. 61.00 dokumen	1.730.176,00	1. 15.00 dokumen	1.717.500,00	1. 10.00 dokumen	0,00		0,00		0,00	1. 25 dokumen	1.717.500,00		6.815.200,00		0,00		TW 1: 1. 15 Dok= PK 2024, Rencana Aksi, Dialog Kinerja, 3 Lapdu, 1 Laporan capaian output TW IV th 2023, 1 laporan triwulan evaluasi renja TW IV th 2023, 1 laporan rencana aksi TW IV Th 2023, 3 SKM, 1 laporan evaluasi dialog kinerja TW IV Th 2023, 1 LKjIP 2023, 1 data LKPJ TW 2: 1. 10 Dok= 3 Lapdu, 1 Laporan capaian output TW I th 2024, 1 laporan triwulan evaluasi renja TW I th 2024, 1 laporan rencana aksi TW I Th 2024, 3 SKM, 1 laporan evaluasi dialog kinerja TW I Th 2024
		7-01.7-01.0-00.0-00.03-01-01-2.01-1	Penyusunan Dokumen Perencanaan Perangkat Daerah	1. Jumlah Dokumen Perencanaan Perangkat Daerah		0,00	1. 14	4.150.500,00	1. 15.00 Dokumen	953.470,00	1. 3.00 Dokumen	951.700,00	1. 0.00 Dokumen	0,00		0,00		0,00	1. 3 Dokumen	951.700,00	1. 17 Dokumen	5.102.200,00		0,00		TW 1: 1. 3 Dok= PK 2024, Rencana Aksi, Dialog Kinerja TW 2: 1. Realisasi kinerja pada TW 2 masih belum ada

Nomor Urut Program Prioritas	Sasaran Pembangunan Daerah	Kode	Urusan/Bidang Urusan Pemerintahan Daerah dan Program/Kegiatan	Indikator Kinerja Program (outcome) / Kegiatan (output)	Target RPJMD pada tahun 2021 s/d 2026		Realisasi Capaian Kinerja RPJMD s/d RKPD Tahun Lalu (2023)		Target Kinerja dan Anggaran RKPD Tahun Berjalan yang dievaluasi (2024)		Realisasi Kinerja Pada Triwulan								Realisasi Capaian Kinerja dan Anggaran RKPD yang Dievaluasi (2024)		Realisasi Kinerja dan Anggaran RPJMD s/d Tahun 2024 (Akhir Tahun Pelaksanaan RKPD)		Tingkat Capaian Kinerja dan Realisasi Anggaran RPJMD s/d Tahun 2024		Perangkat Daerah Penanggung Jawab	Keterangan
											I		II		III		IV									
1	2	3	4	5	6		7		8		9		10		11		12		13		14		15		16	17
					K	Rp.	K	Rp.	K	Rp.	K	Rp.	K	Rp.	K	Rp.	K	Rp.	K	Rp.	K	Rp.	K	Rp.		
		7-01.7-01.0-00.0-00.03-01-01-2.01-6	Koordinasi dan Penyusunan Laporan Capaian Kinerja dan Ikhtisar Realisasi Kinerja SKPD	1. Jumlah Laporan Capaian Kinerja dan Ikhtisar Realisasi Kinerja SKPD dan Laporan Hasil Koordinasi Penyusunan Laporan Capaian Kinerja dan Ikhtisar Realisasi Kinerja SKPD		0,00	1. 45	947.200,00	1. 46.00 Laporan	776.706,00	1. 12.00 Laporan	765.800,00	1. 10.00 Laporan	0,00		0,00		0,00	1. 22 Laporan	765.800,00	1. 67 Laporan	1.713.000,00		0,00		TW 1: 1. 12 Dok= 3 Lapdu, 1 Laporan capaian output TW IV th 2023, 1 laporan triwulan evaluasi renja TW IV th 2023, 1 laporan rencana aksi TW IV Th 2023, 3 SKM, 1 laporan evaluasi dialog kinerja TW IV Th 2023, 1 LKjiP 2023, 1 data LKPJ TW 2: 1. 10 Dok= 3 Lapdu, 1 Laporan capaian output TW I th 2024, 1 laporan triwulan evaluasi renja TW I th 2024, 1 laporan rencana aksi TW I Th 2024, 3 SKM, 1 laporan evaluasi dialog kinerja TW I Th 2024
		7-01.7-01.0-00.0-00.03-01-01-2.02	Administrasi Keuangan Perangkat Daerah	1. Persentase Administrasi Keuangan Perangkat Daerah yang diselesaikan		0,00		5.050.208.728,00	1. 100.00 %	2.046.103.386,00	1. 43.96 %	515.478.802,00	1. 19.43 %	474.455.092,00		0,00		0,00	1. 63.39 %	989.933.894,00		6.040.142.622,00		0,00		TW 1: 1. ((16/17)+(16/50)+(76/292)+(9/38))/4*100= 43,96 TW 2: 1. ((0/17)+(14/50)+(76/292)+(9/38))/4*100= 19,43
		7-01.7-01.0-00.0-00.03-01-01-2.02-1	Penyediaan Gaji dan Tunjangan ASN	1. Jumlah Orang yang Menerima Gaji dan Tunjangan ASN		0,00	1. 67	4.872.249.978,00	1. 17.00 Orang/bulan	2.001.928.661,00	1. 16.00 Orang/bulan	505.058.802,00	1. 0.00 Orang/bulan	474.235.592,00		0,00		0,00	1. 16 Orang/bulan	979.294.394,00	1. 83 Orang/bulan	5.851.544.372,00		0,00		TW 1: 1. 16 orang ASN Kec Suruh TW 2: 1. Realisasi kinerja sudah terealisasi pada TW1

Nomor Urut Program Prioritas	Sasaran Pembangunan Daerah	Kode	Urusan/Bidang Urusan Pemerintahan Daerah dan Program/Kegiatan	Indikator Kinerja Program (outcome) / Kegiatan (output)	Target RPJMD pada tahun 2021 s/d 2026		Realisasi Capaian Kinerja RPJMD s/d RKPD Tahun Lalu (2023)		Target Kinerja dan Anggaran RKPD Tahun Berjalan yang dievaluasi (2024)		Realisasi Kinerja Pada Triwulan								Realisasi Capaian Kinerja dan Anggaran RKPD yang Dievaluasi (2024)		Realisasi Kinerja dan Anggaran RPJMD s/d Tahun 2024 (Akhir Tahun Pelaksanaan RKPD)		Tingkat Capaian Kinerja dan Realisasi Anggaran RPJMD s/d Tahun 2024		Perangkat Daerah Penanggung Jawab	Keterangan
											I		II		III		IV									
1	2	3	4	5	6		7		8		9		10		11		12		13		14		15		16	17
					K	Rp.	K	Rp.	K	Rp.	K	Rp.	K	Rp.	K	Rp.	K	Rp.	K	Rp.	K	Rp.	K	Rp.		
		7-01.7-01.0-00.0-00.03-01-01-2.02-2	Penyediaan Administrasi Pelaksanaan Tugas ASN	1. Jumlah Dokumen Hasil Penyediaan Administrasi Pelaksanaan Tugas ASN		0,00	1. 50	176.302.000,00	1. 50.00 Dokumen	42.780.000,00	1. 16.00 Dokumen	10.420.000,00	1. 14.00 Dokumen	0,00		0,00		0,00	1. 30 Dokumen	10.420.000,00	1. 80 Dokumen	186.722.000,00		0,00		TW 1: 1. (16 dok) :4 laporan gaji (jan,peb,mrt,april), 1 lap kekurangan gaji 1 , 3 laporan honorarium pengelola keuangan (jan,peb,mrt,april), 3laporan honorraium pengelola barang (jan,peb,mrt,april),1 Laporan Kekurangan gaji, 1 laporan THR dari Komponen gaji, 1 laporan THR dari Komponen TPP, 2 Laporan TPP (jan dan Peb), TW 2: 1. (14 dok) : 5laporan gaji (april, mei, juni, 13 komponen gaji, 13 komponen TPP), 3 lap TPP(maret, april, mei) , 3 laporan honorarium pengelola keuangan (april, mei, juni), 3laporan honorraium pengelola barang (april, mei, juni),
		7-01.7-01.0-00.0-00.03-01-01-2.02-3	Pelaksanaan Penatausahaan dan Pengujian/Verifikasi Keuangan SKPD	1. Jumlah Dokumen Penatausahaan dan Pengujian/Verifikasi Keuangan SKPD		0,00	1. 345	953.500,00	1. 292.00 Dokumen	953.500,00	1. 76.00 Dokumen	0,00	1. 76.00 Dokumen	0,00		0,00		0,00	1. 152 Dokumen	0,00	1. 497 Dokumen	953.500,00		0,00		TW 1: 1. 76 dokumen (19 dokumen SPJ, 28 dokumen SPP, 28 dokumen SPM, 1Pemenuhan tindaklanjut pemeriksaan BPK/APIP) TW 2: 1. 76Dok= 20 spj, 28 spp, 28 spm

Nomor Urut Program Prioritas	Sasaran Pembangunan Daerah	Kode	Urusan/Bidang Urusan Pemerintahan Daerah dan Program/Kegiatan	Indikator Kinerja Program (outcome) / Kegiatan (output)	Target RPJMD pada tahun 2021 s/d 2026		Realisasi Capaian Kinerja RPJMD s/d RKPD Tahun Lalu (2023)		Target Kinerja dan Anggaran RKPD Tahun Berjalan yang dievaluasi (2024)		Realisasi Kinerja Pada Triwulan								Realisasi Capaian Kinerja dan Anggaran RKPD yang Dievaluasi (2024)		Realisasi Kinerja dan Anggaran RPJMD s/d Tahun 2024 (Akhir Tahun Pelaksanaan RKPD)		Tingkat Capaian Kinerja dan Realisasi Anggaran RPJMD s/d Tahun 2024		Perangkat Daerah Penanggung Jawab	Keterangan
											I		II		III		IV									
1	2	3	4	5	6		7		8		9		10		11		12		13		14		15		16	17
					K	Rp.	K	Rp.	K	Rp.	K	Rp.	K	Rp.	K	Rp.	K	Rp.	K	Rp.	K	Rp.	K	Rp.		
		7-01.7-01.0-00.0-00.03-01-01-2.02-7	Koordinasi dan Penyusunan Laporan Keuangan Bulanan/ Triwulanan/ Semesteran SKPD	1. Jumlah Laporan Keuangan Bulanan/ Triwulanan/ Semesteran SKPD dan Laporan Koordinasi Penyusunan Laporan Keuangan Bulanan/Triwulanan/Semesteran SKPD		0,00	1. 35	703.250,00	1. 38.00 Laporan	441.225,00	1. 9.00 Laporan	0,00	1. 9.00 Laporan	219.500,00		0,00		0,00	1. 18 Laporan	219.500,00	1. 53 Laporan	922.750,00		0,00		TW 1: 1. 9 Dok: 3 spj fungsional BP (jan,peb,mrt,april) , 3 DTH (jan,peb,mrt,april), 1 rekonsiliasi LRA TW IV Th 2023, 1Laporan BA Pemeriksaan Kas TW IV Th 2023, 1 lap Keu TW 2: 1. 9 Dok: 3 spj fungsional BP (april, mei, juni), 3 DTH bulan (april, mei, juni), 1 rekon DTH TW 1, 1 rekonsiliasi LRA TW I Th 2024, 1 Laporan BA Pemeriksaan Kas TW I Th 2024
		7-01.7-01.0-00.0-00.03-01-01-2.03	Administrasi Barang Milik Daerah pada Perangkat Daerah	1. Persentase Administrasi Barang Milik Daerah Yang diselesaikan		0,00		2.974.500,00	1. 100.00 %	953.544,00	1. 22.22 %	0,00	1. 25.93 %	0,00		0,00		0,00	1. 48.15 %	0,00		2.974.500,00		0,00		TW 1: 1. 6/27*100=22,22 TW 2: 1. 7/27*100=25,93
		7-01.7-01.0-00.0-00.03-01-01-2.03-6	Penatausahaan Barang Milik Daerah pada SKPD	1. Jumlah Laporan Penatausahaan Barang Milik Daerah pada SKPD		0,00	1. 29	2.974.500,00	1. 27.00 Laporan	953.544,00	1. 6.00 Laporan	0,00	1. 7.00 Laporan	0,00		0,00		0,00	1. 13 Laporan	0,00	1. 42 Laporan	2.974.500,00		0,00		TW 1: 1. 6 Dok= KIB TW IV TH 2023, Mutasi barang TW IV Th 2023, Laporan stok Opname TW IV TH 2023, 3 Laporan hasil pengawasan/pengendalian BMD bln jan 2024 TW 2: 1. 7 Lap= 1 KIB TW I TH 2024, 1 Mutasi barang TW I Th 2024, 1 Laporan stok Opname TW I TH 2024, 3 Laporan hasil pengawasan/pengendalian BMD (april, mei, juni) 2024, 1 RKBMD
		7-01.7-01.0-00.0-00.03-01-01-2.05	Administrasi Kepegawaian Perangkat Daerah	1. Persentase Administrasi Kepegawaian Perangkat Daerah yang diselesaikan		0,00		438.200,00	1. 100.00 %	441.225,00	1. 32.08 %	0,00	1. 16.98 %	433.500,00		0,00		0,00	1. 49.06 %	433.500,00		871.700,00		0,00		TW 1: 1. 17/53*100=32,08 TW 2: 1. 9/53*100=16,98

Nomor Urut Program Prioritas	Sasaran Pembangunan Daerah	Kode	Urusan/Bidang Urusan Pemerintahan Daerah dan Program/Kegiatan	Indikator Kinerja Program (outcome) / Kegiatan (output)	Target RPJMD pada tahun 2021 s/d 2026		Realisasi Capaian Kinerja RPJMD s/d RKPD Tahun Lalu (2023)		Target Kinerja dan Anggaran RKPD Tahun Berjalan yang dievaluasi (2024)		Realisasi Kinerja Pada Triwulan								Realisasi Capaian Kinerja dan Anggaran RKPD yang Dievaluasi (2024)		Realisasi Kinerja dan Anggaran RPJMD s/d Tahun 2024 (Akhir Tahun Pelaksanaan RKPD)		Tingkat Capaian Kinerja dan Realisasi Anggaran RPJMD s/d Tahun 2024		Perangkat Daerah Penanggung Jawab	Keterangan
											I		II		III		IV									
1	2	3	4	5	6		7		8		9		10		11		12		13		14		15		16	17
					K	Rp.	K	Rp.	K	Rp.	K	Rp.	K	Rp.	K	Rp.	K	Rp.	K	Rp.	K	Rp.	K	Rp.		
		7-01.7-01.0-00.0-00.03-01-01-2.05-3	Pendataan dan Pengolahan Administrasi Kepegawaian	1. Jumlah Dokumen Pendataan dan Pengolahan Administrasi Kepegawaian		0,00	1. 43	438.200,00	1. 53.00 Dokumen	441.225,00	1. 17.00 Dokumen	0,00	1. 9.00 Dokumen	433.500,00		0,00		0,00	1. 26 Dokumen	433.500,00	1. 69 Dokumen	871.700,00		0,00		TW 1: 1. 17 dok : 2KG, 2 Pensiun, 3 Asik, 3 Lap Kompetensi, 5 KGB,2 SKP TW 2: 1. 9 dok : 3 Asik (april,mei, juni), 3 SKP (april,mei, juni), 3 Lap Kompetensi (april,mei, juni)
		7-01.7-01.0-00.0-00.03-01-01-2.06	Administrasi Umum Perangkat Daerah	1. Persentase Administrasi Umum Perangkat Daerah yang diselesaikan		0,00		209.904.848,00	1. 100.00 %	57.213.406,00	1. 17.86 %	6.326.529,00	1. 21.43 %	11.617.315,00		0,00		0,00	1. 39.29 %	17.943.844,00		227.848.692,00		0,00		TW 1: 1. (0/4+1/4+1/4+0/4+1/4+3/12+3/12)/7*100= 17,86 TW 2: 1. (1/4+1/4+1/4+0/4+1/4+3/12+3/12)/7*100= 21,43
		7-01.7-01.0-00.0-00.03-01-01-2.06-1	Penyediaan Komponen Instalasi Listrik/Penerangan Bangunan Kantor	1. Jumlah Paket Komponen Instalasi Listrik/Penerangan Bangunan Kantor yang Disediakan		0,00	1. 2	7.095.841,00	1. 4.00 Paket	2.176.777,00	1. 0.00 Paket	0,00	1. 1.00 Paket	404.086,00		0,00		0,00	1. 1 Paket	404.086,00	1. 3 Paket	7.499.927,00		0,00		TW 1: 1. belum ada realisasi anggaran dan kinerja pada TW 1 TW 2: 1. 1 paket: belanja bateri dan lampu
		7-01.7-01.0-00.0-00.03-01-01-2.06-2	Penyediaan Peralatan dan Perlengkapan Kantor	1. Jumlah Paket Peralatan dan Perlengkapan Kantor yang Disediakan		0,00	1. 4	9.825.911,00	1. 4.00 Paket	4.057.969,00	1. 1.00 Paket	745.196,00	1. 1.00 Paket	819.377,00		0,00		0,00	1. 2 Paket	1.564.573,00	1. 6 Paket	11.390.484,00		0,00		TW 1: 1. 1 paket: belanja bahan dan peralatan kebersihan kantor TW 2: 1. 1 paket: belanja bahan dan peralatan kebersihan kantor
		7-01.7-01.0-00.0-00.03-01-01-2.06-4	Penyediaan Bahan Logistik Kantor	1. Jumlah Paket Bahan Logistik Kantor yang Disediakan		0,00	1. 4	31.588.562,00	1. 4.00 Paket	1.870.000,00	1. 1.00 Paket	340.000,00	1. 1.00 Paket	340.000,00		0,00		0,00	1. 2 Paket	680.000,00	1. 6 Paket	32.268.562,00		0,00		TW 1: 1. 1 paket belanja pakan natura TW 2: 1. 1 paket belanja pakan natura
		7-01.7-01.0-00.0-00.03-01-01-2.06-5	Penyediaan Barang Cetakan dan Penggandaan	1. Jumlah Paket Barang Cetakan dan Penggandaan yang Disediakan		0,00	1. 4	17.392.000,00	1. 4.00 Paket	3.050.300,00	1. 0.00 Paket	0,00	1. 0.00 Paket	0,00		0,00		0,00	1. 0 Paket	0,00	1. 4 Paket	17.392.000,00		0,00		TW 1: 1. Pada TW 1 belum ada realisasi anggaran dan kinerja TW 2: 1. Belum ada realisasi kinerja pada sub kegiatan ini
		7-01.7-01.0-00.0-00.03-01-01-2.06-7	Penyediaan Bahan/Material	1. Jumlah Paket Bahan/Material yang Disediakan		0,00	1. 4	46.169.534,00	1. 4.00 Paket	19.987.735,00	1. 1.00 Paket	2.845.333,00	1. 1.00 Paket	1.533.852,00		0,00		0,00	1. 2 Paket	4.379.185,00	1. 6 Paket	50.548.719,00		0,00		TW 1: 1. 1 paket belanja ATK, benda pos, bahan komputer TW 2: 1. 1 paket belanja ATK, benda pos, bahan komputer

Nomor Urut Program Prioritas	Sasaran Pembangunan Daerah	Kode	Urusan/Bidang Urusan Pemerintahan Daerah dan Program/Kegiatan	Indikator Kinerja Program (outcome) / Kegiatan (output)	Target RPJMD pada tahun 2021 s/d 2026		Realisasi Capaian Kinerja RPJMD s/d RKPD Tahun Lalu (2023)		Target Kinerja dan Anggaran RKPD Tahun Berjalan yang dievaluasi (2024)		Realisasi Kinerja Pada Triwulan								Realisasi Capaian Kinerja dan Anggaran RKPD yang Dievaluasi (2024)		Realisasi Kinerja dan Anggaran RPJMD s/d Tahun 2024 (Akhir Tahun Pelaksanaan RKPD)		Tingkat Capaian Kinerja dan Realisasi Anggaran RPJMD s/d Tahun 2024		Perangkat Daerah Penanggung Jawab	Keterangan
											I		II		III		IV									
1	2	3	4	5	6		7		8		9		10		11		12		13		14		15		16	17
					K	Rp.	K	Rp.	K	Rp.	K	Rp.	K	Rp.	K	Rp.	K	Rp.	K	Rp.	K	Rp.	K	Rp.		
		7-01.7-01.0-00.0-00.03-01-01-2.06-9	Penyelenggaraan Rapat Koordinasi dan Konsultasi SKPD	1. Jumlah Laporan Penyelenggaraan Rapat Koordinasi dan Konsultasi SKPD		0,00	1. 12	97.833.000,00	1. 12.00 Laporan	25.629.400,00	1. 3.00 Laporan	2.396.000,00	1. 3.00 Laporan	8.520.000,00		0,00		0,00	1. 6 Laporan	10.916.000,00	1. 18 Laporan	108.749.000,00		0,00		TW 1: 1. 3 Dok bulan (jan, peb,mar) TW 2: 1. 3 Dok bulan (april, mei, juni)
		7-01.7-01.0-00.0-00.03-01-01-2.06-1	Penatausahaan Arsip Dinamis pada SKPD	1. Jumlah Dokumen Penatausahaan Arsip Dinamis pada SKPD		0,00		0,00	1. 12.00 Dokumen	441.225,00	1. 3.00 Dokumen	0,00	1. 3.00 Dokumen	0,00		0,00		0,00	1. 6 Dokumen	0,00	1. 6 Dokumen	0,00		0,00		TW 1: 1. 3 Dok bulan (jan, peb,mar) TW 2: 1. 3 Dok bulan (april, mei, juni)
		7-01.7-01.0-00.0-00.03-01-01-2.07	Pengadaan Barang Milik Daerah Penunjang Urusan Pemerintah Daerah	1. Persentase Pengadaan Barang Milik Daerah yang diselesaikan		0,00		39.808.000,00	1. 100.00 %	10.679.000,00	1. 100.00 %	10.580.000,00	1. 0.00 %	0,00		0,00		0,00	1. 100 %	10.580.000,00		50.388.000,00		0,00		TW 1: 1. 1/1*100= 100 TW 2: 1. 0/1*100=0
		7-01.7-01.0-00.0-00.03-01-01-2.07-6	Pengadaan Peralatan dan Mesin Lainnya	1. Jumlah Unit Peralatan dan Mesin Lainnya yang Disediakan		0,00	1. 1	39.808.000,00	1. 1.00 Unit	10.679.000,00	1. 1.00 Unit	10.580.000,00	1. 0.00 Unit	0,00		0,00		0,00	1. 1 Unit	10.580.000,00	1. 2 Unit	50.388.000,00		0,00		TW 1: 1. 1 unit alat scanner TW 2: 1. realisasi kinerja sudah terealisasi pada TW 1
		7-01.7-01.0-00.0-00.03-01-01-2.08	Penyediaan Jasa Penunjang Urusan Pemerintahan Daerah	1. Persentase Jasa Penunjang Urusan Pemerintahan Daerah yang diselesaikan		0,00		150.080.999,00	1. 100.00 %	49.682.800,00	1. 16.03 %	10.232.144,00	1. 18.59 %	9.172.127,00		0,00		0,00	1. 34.62 %	19.404.271,00		169.485.270,00		0,00		TW 1: 1. (9/36+0/4+3/13)/3*100=16,03 TW 2: 1. (9/36+0/4+4/13)/3*100=18,59
		7-01.7-01.0-00.0-00.03-01-01-2.08-2	Penyediaan Jasa Komunikasi, Sumber Daya Air dan Listrik	1. Jumlah Laporan Penyediaan Jasa Komunikasi, Sumber Daya Air dan Listrik yang Disediakan		0,00	1. 36 2. 322795 3. 1197	57.929.162,00	1. 36.00 Laporan	18.220.000,00	1. 9.00 Laporan	2.962.833,00	1. 9.00 Laporan	1.925.919,00		0,00		0,00	1. 18 Laporan	4.888.752,00	1. 54 Laporan 2. 322795 Laporan 3. 1197	62.817.914,00		0,00		TW 1: 1. (9 laporan):3 laporan atas penyediaan jasa komunikasi, 3 laporan atas penyediaan jasa wifi, 3 laporan atas penyediaan jasa listrik TW 2: 1. TW II (9 dok): 3 laporan atas penyediaan jasa komunikasi (april,mei, juni), 3 laporan atas penyediaan jasa wifi (april,mei, juni), 3 laporan atas penyediaan jasa listrik (april,mei, juni)

Nomor Urut Program Prioritas	Sasaran Pembangunan Daerah	Kode	Urusan/Bidang Urusan Pemerintahan Daerah dan Program/Kegiatan	Indikator Kinerja Program (outcome) / Kegiatan (output)	Target RPJMD pada tahun 2021 s/d 2026		Realisasi Capaian Kinerja RPJMD s/d RKPD Tahun Lalu (2023)		Target Kinerja dan Anggaran RKPD Tahun Berjalan yang dievaluasi (2024)		Realisasi Kinerja Pada Triwulan								Realisasi Capaian Kinerja dan Anggaran RKPD yang Dievaluasi (2024)		Realisasi Kinerja dan Anggaran RPJMD s/d Tahun 2024 (Akhir Tahun Pelaksanaan RKPD)		Tingkat Capaian Kinerja dan Realisasi Anggaran RPJMD s/d Tahun 2024		Perangkat Daerah Penanggung Jawab	Keterangan
											I		II		III		IV									
1	2	3	4	5	6		7		8		9		10		11		12		13		14		15		16	17
					K	Rp.	K	Rp.	K	Rp.	K	Rp.	K	Rp.	K	Rp.	K	Rp.	K	Rp.	K	Rp.	K	Rp.		
		7-01.7-01.0-00.0-00.03-01-01-2.08-3	Penyediaan Jasa Peralatan dan Perlengkapan Kantor	1. Jumlah Laporan Penyediaan Jasa Peralatan dan Perlengkapan Kantor yang Disediakan		0,00	1. 10	10.261.700,00	1. 4.00 Laporan	2.250.000,00	1. 0.00 Laporan	0,00	1. 0.00 Laporan	0,00		0,00		0,00	1. 0 Laporan	0,00	1. 10 Laporan	10.261.700,00		0,00		TW 1: 1. Pada TW1 belum ada realisasi anggaran dan kinerja TW 2: 1. belum ada realisasi kinerja pada TW 2
		7-01.7-01.0-00.0-00.03-01-01-2.08-4	Penyediaan Jasa Pelayanan Umum Kantor	1. Jumlah Laporan Penyediaan Jasa Pelayanan Umum Kantor yang Disediakan		0,00	1. 13	81.890.137,00	1. 13.00 Laporan	29.212.800,00	1. 3.00 Laporan	7.269.311,00	1. 4.00 Laporan	7.246.208,00		0,00		0,00	1. 7 Laporan	14.515.519,00	1. 20 Laporan	96.405.656,00		0,00		TW 1: 1. 3 laporan atas pembayaran honorarium tenaga penunjang TW 2: 1. 4 laporan atas pembayaran honorarium tenaga penunjang (april, mei, juni, THR)
		7-01.7-01.0-00.0-00.03-01-01-2.09	Pemeliharaan Barang Milik Daerah Penunjang Urusan Pemerintahan Daerah	1. Persentase BMD Penunjang Urusan Pemerintahan Daerah yang dipelihara		0,00		50.464.200,00	1. 100.00 %	38.509.469,00	1. 13.64 %	7.672.500,00	1. 21.21 %	5.080.000,00		0,00		0,00	1. 34.85 %	12.752.500,00		63.216.700,00		0,00		TW 1: 1. (3/11+ 0/6)/2*100=13,64 TW 2: 1. (1/11+ 2/6)/2*100=21,21
		7-01.7-01.0-00.0-00.03-01-01-2.09-2	Penyediaan Jasa Pemeliharaan, Biaya Pemeliharaan, Pajak dan Perizinan Kendaraan Dinas Operasional atau Lapangan	1. Jumlah Kendaraan Dinas Operasional atau Lapangan yang Dipelihara dan dibayarkan Pajak dan Perizinannya		0,00	1. 11	36.434.450,00	1. 11.00 Unit	35.079.069,00	1. 3.00 Unit	7.672.500,00	1. 1.00 Unit	4.100.000,00		0,00		0,00	1. 4 Unit	11.772.500,00	1. 15 Unit	48.206.950,00		0,00		TW 1: 1. 3 unit kendara sepeda motor TW 2: 1. 1 unit kendara sepeda motor
		7-01.7-01.0-00.0-00.03-01-01-2.09-6	Pemeliharaan Peralatan dan Mesin Lainnya	1. Jumlah Peralatan dan Mesin Lainnya yang Dipelihara		0,00	1. 6	14.029.750,00	1. 6.00 Unit	3.430.400,00	1. 0.00 Unit	0,00	1. 2.00 Unit	980.000,00		0,00		0,00	1. 2 Unit	980.000,00	1. 8 Unit	15.009.750,00		0,00		TW 1: 1. Belum ada realisasi anggaran dan kinerja pada TW 1 TW 2: 1. 2 unit= service printer dan laptop
		7-01.7-01.0-00.0-00.03-01-02	PROGRAM PENYELENGGARAAN PEMERINTAHAN DAN PELAYANAN PUBLIK	1. Persentase Penyelenggaraan Pemerintahan dan Pelayanan Publik yang dilaksanakan	1. 100.00 %	70.152.000,00		181.118.150,00	1. 100.00 %	54.947.839,00	1. 71.43 %	21.545.000,00	1. 21.40 %	0,00		0,00		0,00	1. 92,83 %	21.545.000,00	1. 92,83 %	202.663.150,00	1. 92 %	288,89		TW 1: 1. (2/2+6/14)/2*100= 71,43 TW 2: 1. (0/2+6/14)/2*100= 21,4
		7-01.7-01.0-00.0-00.03-01-02-2.01	Koordinasi Penyelenggaraan Kegiatan Pemerintahan di Tingkat Kecamatan	1. Jumlah laporan Koordinasi Penyelenggaraan Kegiatan Pemerintahan di Tingkat Kecamatan yang disusun		0,00		36.118.250,00	1. 2.00 Laporan	21.801.350,00	1. 2.00 Laporan	21.545.000,00	1. 0.00 Laporan	0,00		0,00		0,00	1. 2 Laporan	21.545.000,00		57.663.250,00		0,00		TW 1: 1. 2 lap: laporan musrenakeren, laporam musrenbnag TW 2: 1. sudah terealisasi pada TW 1

Nomor Urut Program Prioritas	Sasaran Pembangunan Daerah	Kode	Urusan/Bidang Urusan Pemerintahan Daerah dan Program/Kegiatan	Indikator Kinerja Program (outcome) / Kegiatan (output)	Target RPJMD pada tahun 2021 s/d 2026		Realisasi Capaian Kinerja RPJMD s/d RKPD Tahun Lalu (2023)		Target Kinerja dan Anggaran RKPD Tahun Berjalan yang dievaluasi (2024)		Realisasi Kinerja Pada Triwulan								Realisasi Capaian Kinerja dan Anggaran RKPD yang Dievaluasi (2024)		Realisasi Kinerja dan Anggaran RPJMD s/d Tahun 2024 (Akhir Tahun Pelaksanaan RKPD)		Tingkat Capaian Kinerja dan Realisasi Anggaran RPJMD s/d Tahun 2024		Perangkat Daerah Penanggung Jawab	Keterangan
											I		II		III		IV									
1	2	3	4	5	6		7		8		9		10		11		12		13		14		15		16	17
					K	Rp.	K	Rp.	K	Rp.	K	Rp.	K	Rp.	K	Rp.	K	Rp.	K	Rp.	K	Rp.	K	Rp.		
		7-01.7-01.0-00.0-00.03-01-02-2.01-1	Koordinasi/Sinergi Perencanaan dan Pelaksanaan Kegiatan Pemerintahan dengan Perangkat Daerah dan Instansi Vertikal Terkait	1. Jumlah Laporan Koordinasi/Sinergi Perencanaan dan Pelaksanaan Kegiatan Pemerintahan dengan Perangkat Daerah dan Instansi Vertikal Terkait		0,00	1. 2 2. 4	36.118.250,00	1. 2.00 Laporan	21.801.350,00	1. 2.00 Laporan	21.545.000,00	1. 0.00 Laporan	0,00		0,00		0,00	1. 2 Laporan	21.545.000,00	1. 4 Laporan 2. 4 Laporan	57.663.250,00		0,00		TW 1: 1. 2 lap: laporan musrenakeren, laporam musrenbang TW 2: 1. realisasi kinerja sudah terealissai pada TW 1
		7-01.7-01.0-00.0-00.03-01-02-2.04	Pelaksanaan Urusan Pemerintahan yang Dilimpahkan kepada Camat	1. Jumlah Laporan Hasil Pelaksanaan Urusan Pemerintahan yang Dilimpahkan kepada Camat yang disusun		0,00		144.999.900,00	1. 14.00 Laporan	33.146.489,00	1. 6.00 Laporan	0,00	1. 6.00 Laporan	0,00		0,00		0,00	1. 12 Laporan	0,00		144.999.900,00		0,00		TW 1: 1. 3 laporan (jan, peb, mrt) Non Perizinan Usaha yang dilaksanakan dan 3 laporan (jan, peb, mrt)Jumlah Pelaksanaan Kewenangan Lain yang Dilimpahkan TW 2: 1. 6 lap= 3 laporan (april, mei, juni) Non Perizinan Usaha yang dilaksanakan dan 3 laporan (april, mei, juni)Jumlah Pelaksanaan Kewenangan Lain yang Dilimpahkan
		7-01.7-01.0-00.0-00.03-01-02-2.04-1	Pelaksanaan Urusan Pemerintahan yang Terkait dengan Pelayanan Perizinan Non Usaha	1. Jumlah Dokumen Non Perizinan Usaha yang Dilaksanakan		0,00	1. 12	1.947.500,00	1. 12.00 Dokumen	1.921.569,00	1. 3.00 Dokumen	0,00	1. 3.00 Dokumen	0,00		0,00		0,00	1. 6 Dokumen	0,00	1. 18 Dokumen	1.947.500,00		0,00		TW 1: 1. 3 dokumen (jan, peb, mrt) TW 2: 1. 3 dokumen (april, mei, juni)
		7-01.7-01.0-00.0-00.03-01-02-2.04-3	Pelaksanaan Urusan Pemerintahan yang Terkait dengan Kewenangan Lain yang Dilimpahkan	1. Jumlah Laporan Pelaksanaan Kewenangan Lain yang Dilimpahkan		0,00	1. 12 2. 1 3. 12 4. 1 5. 1 7. 9 9. 40	143.052.400,00	1. 12.00 Laporan	31.224.920,00	1. 3.00 Laporan	0,00	1. 3.00 Laporan	0,00		0,00		0,00	1. 6 Laporan	0,00	1. 18 Laporan 2. 1 Laporan 3. 12 4. 1 5. 1 6. 0 7. 9 8. 0 9. 40	143.052.400,00		0,00		TW 1: 1. 3 laporan (jan, peb, mrt) TW 2: 1. 3 dokumen (april, mei, juni)
		7-01.7-01.0-00.0-00.03-01-03	PROGRAM PEMBERDAYAAN MASYARAKAT DESA DAN KELURAHAN	1. Persentase capaian kegiatan pemberdayaan masyarakat desa dan kelurahan yang dilaksanakan	1. 100.00 %	9.750.000,00		5.650.000,00	1. 100.00 %	5.698.849,00	1. 0.00 %	0,00	1. 0.00 %	0,00		0,00		0,00	1. 0,00 %	0,00	1. 0,00 %	5.650.000,00	1. 0 %	57,95		TW 1: 1. pada program ini belum ada realisasi anggaran dan kinerja pada TW1 TW 2: 1. pada program ini belum ada realisasi anggaran dan kinerja pada TW2

Nomor Urut Program Prioritas	Sasaran Pembangunan Daerah	Kode	Urusan/Bidang Urusan Pemerintahan Daerah dan Program/Kegiatan	Indikator Kinerja Program (outcome) / Kegiatan (output)	Target RPJMD pada tahun 2021 s/d 2026		Realisasi Capaian Kinerja RPJMD s/d RKPD Tahun Lalu (2023)		Target Kinerja dan Anggaran RKPD Tahun Berjalan yang dievaluasi (2024)		Realisasi Kinerja Pada Triwulan								Realisasi Capaian Kinerja dan Anggaran RKPD yang Dievaluasi (2024)		Realisasi Kinerja dan Anggaran RPJMD s/d Tahun 2024 (Akhir Tahun Pelaksanaan RKPD)		Tingkat Capaian Kinerja dan Realisasi Anggaran RPJMD s/d Tahun 2024		Perangkat Daerah Penanggung Jawab	Keterangan
											I		II		III		IV									
1	2	3	4	5	6		7		8		9		10		11		12		13		14		15		16	17
					K	Rp.	K	Rp.	K	Rp.	K	Rp.	K	Rp.	K	Rp.	K	Rp.	K	Rp.	K	Rp.	K	Rp.		
		7-01.7-01.0-00.0-00.03-01-03-2.01	Koordinasi Kegiatan Pemberdayaan Desa	1. Jumlah Laporan Koordinasi Kegiatan Pemberdayaan Desa yang disusun		0,00		5.650.000,00	1. 2.00 Laporan	5.698.849,00	1. 0.00 Laporan	0,00	1. 0.00 Laporan	0,00		0,00		0,00	1. 0 Laporan	0,00		5.650.000,00		0,00		TW 1: 1. Realiasai kinerja pada TW 1 belum ada TW 2: 1. Belum ada realisasi kinerja pada TW 1
		7-01.7-01.0-00.0-00.03-01-03-2.01-3	Peningkatan Efektifitas Kegiatan Pemberdayaan Masyarakat di Wilayah Kecamatan	1. Jumlah Laporan Peningkatan Efektivitas Kegiatan Pemberdayaan Masyarakat di Wilayah Kecamatan		0,00	1. 3	5.650.000,00	1. 2.00 Laporan	5.698.849,00	1. 0.00 Laporan	0,00	1. 0.00 Laporan	0,00		0,00		0,00	1. 0 Laporan	0,00	1. 3 Laporan	5.650.000,00		0,00		TW 1: 1. Belum ada realisasi anggaran dan kinerja pada TW 1 TW 2: 1. belum ada realisasi kinerja pada tw ini
		7-01.7-01.0-00.0-00.03-01-04	PROGRAM KOORDINASI KETENTRAMAN DAN KETERTIBAN UMUM	1. Persentase Konflik yang ditindaklanjuti	1. 100.00 %	11.848.000,00		61.222.300,00	1. 100.00 %	9.923.792,00	1. 100.00 %	6.322.000,00	1. 0.00 %	0,00		0,00		0,00	1. 100,00 %	6.322.000,00	1. 100,00 %	67.544.300,00	1. 100 %	570,09		TW 1: 1. tidak ada konflik yang terjadi TW 2: 1. Pada TW 2 ini tidak ada konflik yang terjadi
		7-01.7-01.0-00.0-00.03-01-04-2.01	Koordinasi Upaya Penyelenggaraan Ketenteraman dan Ketertiban Umum	1. Jumlah Laporan Hasil Koordinasi Upaya Penyelenggaraan Ketentraman dan Ketertiban Umum yang disusun		0,00		61.222.300,00	1. 14.00 Laporan	9.923.792,00	1. 3.00 Laporan	6.322.000,00	1. 5.00 Laporan	0,00		0,00		0,00	1. 8 Laporan	6.322.000,00		67.544.300,00		0,00		TW 1: 1. 3 laporan (jan, peb, mrt) Hasil Sinergitas dengan Kepolisian Negara Republik Indonesia, Tentara Nasional Indonesia dan Instansi Vertikal di Wilayah Kecamatan TW 2: 1. 5 lap= 3 laporan (april, mei, juni) Hasil Sinergitas dengan Kepolisian Negara Republik Indonesia, Tentara Nasional Indonesia dan Instansi Vertikal di Wilayah Kecamatan dan 2 laporan (giat rapat) harmonisasi hubungan dengan Tokoh Agama dan Tokoh Masyarakat
		7-01.7-01.0-00.0-00.03-01-04-2.01-1	Sinergitas dengan Kepolisian Negara Republik Indonesia, Tentara Nasional Indonesia dan Instansi Vertikal di Wilayah Kecamatan	1. Jumlah Laporan Hasil Sinergitas dengan Kepolisian Negara Republik Indonesia, Tentara Nasional Indonesia dan Instansi Vertikal di Wilayah Kecamatan		0,00	1. 12 2. 9	56.219.800,00	1. 12.00 Laporan	8.292.701,00	1. 3.00 Laporan	6.322.000,00	1. 3.00 Laporan	0,00		0,00		0,00	1. 6 Laporan	6.322.000,00	1. 18 Laporan 2. 9 Laporan	62.541.800,00		0,00		TW 1: 1. 3 laporan (jan, peb, mrt) TW 2: 1. 3 dokumen (april, mei, juni)

Nomor Urut Program Prioritas	Sasaran Pembangunan Daerah	Kode	Urusan/Bidang Urusan Pemerintahan Daerah dan Program/Kegiatan	Indikator Kinerja Program (outcome) / Kegiatan (output)	Target RPJMD pada tahun 2021 s/d 2026		Realisasi Capaian Kinerja RPJMD s/d RKPD Tahun Lalu (2023)		Target Kinerja dan Anggaran RKPD Tahun Berjalan yang dievaluasi (2024)		Realisasi Kinerja Pada Triwulan								Realisasi Capaian Kinerja dan Anggaran RKPD yang Dievaluasi (2024)		Realisasi Kinerja dan Anggaran RPJMD s/d Tahun 2024 (Akhir Tahun Pelaksanaan RKPD)		Tingkat Capaian Kinerja dan Realisasi Anggaran RPJMD s/d Tahun 2024		Perangkat Daerah Penanggung Jawab	Keterangan
											I		II		III		IV									
1	2	3	4	5	6		7		8		9		10		11		12		13		14		15		16	17
					K	Rp.	K	Rp.	K	Rp.	K	Rp.	K	Rp.	K	Rp.	K	Rp.	K	Rp.	K	Rp.	K	Rp.		
		7-01.7-01.0-00.0-00.03-01-04-2.01-2	Harmonisasi Hubungan dengan Tokoh Agama dan Tokoh Masyarakat	1. Jumlah Laporan Pelaksanaan Harmonisasi Hubungan dengan Tokoh Agama dan Tokoh Masyarakat		0,00	1. 3	5.002.500,00	1. 2.00 Laporan	1.631.091,00	1. 0.00 Laporan	0,00	1. 2.00 Laporan	0,00		0,00		0,00	1. 2 Laporan	0,00	1. 5 Laporan	5.002.500,00		0,00		TW 1: 1. Belum ada realisasi anggaran dan kinerja pada TW 1 TW 2: 1. 2 laporan (kegiatan rapat)
		7-01.7-01.0-00.0-00.03-01-06	PROGRAM PEMBINAAN DAN PENGAWASAN PEMERINTAHAN DESA	1. Persentase dokumen/laporan perencanaan, penganggaran dan pelaporan desa yang disusun dengan benar dan tepat waktu	1. 100.00 %	8.250.000,00		11.286.500,00	1. 100.00 %	7.422.475,00	1. 25.00 %	0,00	1. 25.00 %	0,00		0,00		0,00	1. 50,00 %	0,00	1. 50,00 %	11.286.500,00	1. 50 %	136,81		TW 1: 1. 6/24*100= 25 TW 2: 1. 6/24*100= 25
		7-01.7-01.0-00.0-00.03-01-06-2.01	Fasilitasi, Rekomendasi dan Koordinasi Pembinaan dan Pengawasan Pemerintahan Desa	1. Jumlah laporan hasil Fasilitasi, Rekomendasi dan Koordinasi Pembinaan dan Pengawasan Pemerintahan Desa yang dilaksanakan		0,00		11.286.500,00	1. 24.00 Laporan	7.422.475,00	1. 6.00 Laporan	0,00	1. 6.00 Laporan	0,00		0,00		0,00	1. 12 Laporan	0,00		11.286.500,00		0,00		TW 1: 1. 3 laporan (jan, peb, mrt) yang Difasilitasi dalam rangka Administrasi Tata Pemerintahan Desa dan 3 laporan (jan, peb, mrt) Difasilitasi dalam rangka Pengelolaan Keuangan Desa dan Pendayagunaan Aset Desa TW 2: 1. 6 lap= 3 laporan (april, mei, juni) yang Difasilitasi dalam rangka Administrasi Tata Pemerintahan Desa dan 3 laporan (april, mei, juni) Difasilitasi dalam rangka Pengelolaan Keuangan Desa dan Pendayagunaan Aset Desa
		7-01.7-01.0-00.0-00.03-01-06-2.01-2	Fasilitasi Administrasi Tata Pemerintahan Desa	1. Jumlah Dokumen yang Difasilitasi dalam rangka Administrasi Tata Pemerintahan Desa		0,00	1. 23	2.887.500,00	1. 12.00 Dokumen	3.413.733,00	1. 3.00 Dokumen	0,00	1. 3.00 Dokumen	0,00		0,00		0,00	1. 6 Dokumen	0,00	1. 29 Dokumen	2.887.500,00		0,00		TW 1: 1. 3 laporan (jan, peb, mrt) TW 2: 1. 3 laporan (april, mei, juni)
		7-01.7-01.0-00.0-00.03-01-06-2.01-3	Fasilitasi Pengelolaan Keuangan Desa dan Pendayagunaan Aset Desa	1. Jumlah Dokumen yang Difasilitasi dalam rangka Pengelolaan Keuangan Desa dan Pendayagunaan Aset Desa		0,00	1. 33	8.399.000,00	1. 12.00 Dokumen	4.008.742,00	1. 3.00 Dokumen	0,00	1. 3.00 Dokumen	0,00		0,00		0,00	1. 6 Dokumen	0,00	1. 39 Dokumen	8.399.000,00		0,00		TW 1: 1. 3 laporan (jan, peb, mrt) TW 2: 1. 3 Dokumen (april, mei, juni)
		7-01.0-00.0-00.04	KECAMATAN DURENAN			2.902.103.800,00		6.447.129.480,00		2.534.650.507,00		596.627.815,00		622.310.293,00		0,00		0,00		1.218.938.108,00		7.666.067.588,00		264,16		

Nomor Urut Program Prioritas	Sasaran Pembangunan Daerah	Kode	Urusan/Bidang Urusan Pemerintahan Daerah dan Program/Kegiatan	Indikator Kinerja Program (outcome) / Kegiatan (output)	Target RPJMD pada tahun 2021 s/d 2026		Realisasi Capaian Kinerja RPJMD s/d RKPD Tahun Lalu (2023)		Target Kinerja dan Anggaran RKPD Tahun Berjalan yang dievaluasi (2024)		Realisasi Kinerja Pada Triwulan								Realisasi Capaian Kinerja dan Anggaran RKPD yang Dievaluasi (2024)		Realisasi Kinerja dan Anggaran RPJMD s/d Tahun 2024 (Akhir Tahun Pelaksanaan RKPD)		Tingkat Capaian Kinerja dan Realisasi Anggaran RPJMD s/d Tahun 2024		Perangkat Daerah Penanggung Jawab	Keterangan
											I		II		III		IV									
1	2	3	4	5	6		7		8		9		10		11		12		13		14		15		16	17
					K	Rp.	K	Rp.	K	Rp.	K	Rp.	K	Rp.	K	Rp.	K	Rp.	K	Rp.	K	Rp.	K	Rp.		
		7-01.0-00.0-00.04-01	KECAMATAN DURENAN			2.902.103.800,00		6.447.129.480,00		2.534.650.507,00		596.627.815,00		622.310.293,00		0,00		0,00		1.218.938.108,00		7.666.067.588,00		264,16		
		7-01.7-01.0-00.0-00.04-01-01	PROGRAM PENUNJANG URUSAN PEMERINTAHAN DAERAH KABUPATEN/KOTA	1. Cakupan pelayanan jasa administrasi perkantoran yang difasilitasi 2. Persentase nilai aset dalam kondisi baik 3. Persentase Ketersediaan Dokumen Perencanaan, Penganggaran, dan Evaluasi Kinerja Perangkat Daerah	1. 100.00 % 2. 100.00 % 3. 100.00 %	2.702.577.700,00		6.190.235.340,00	1. 100.00 % 2. 100.00 % 3. 100.00 %	2.433.980.507,00	1. 24.87 % 2. 26.23 % 3. 99.21 %	571.890.315,00	1. 19.60 % 2. 19.67 % 3. 0.00 %	621.470.293,00		0,00		0,00	1. 44,47 % 2. 45,90 % 3. 99,21 %	1.193.360.608,00	1. 44,47 % 2. 45,90 % 3. 99,21 %	7.383.595.948,00	1. 44 % 2. 45 % 3. 99 %	273,21		TW 1: 1. ((((realisasi kinerja Administrasi Keuangan Perangkat Daerah/ target kinerja Administrasi Keuangan Perangkat Daerah)+(realisasi kinerja Administrasi Kepegawaian Perangkat Daerah/target kinerja Administrasi Kepegawaian Perangkat Daerah)+(realisasi kinerja Administrasi Umum Perangkat Daerah/target kinerja Administrasi Umum Perangkat Daerah)+(realisasi kinerja Penyediaan Jasa Penunjang Urusan Pemerintahan Daerah/target kinerja Penyediaan Jasa Penunjang Urusan Pemerintahan Daerah))))/4)*100= (((((42,73/100)+(30/100)+(10,71/100)+(16,03/100))/4)*100 2. (realisasi kinerja Perencanaan, Penganggaran, dan Evaluasi Kinerja Perangkat Daerah/ target kinerja Perencanaan, Penganggaran, dan Evaluasi Kinerja Perangkat Daerah)*100 = (16/61)*100 3. (aset dalam kondisi baik /jumlah keseluruhan aset) ==(5408130909/5451272859)*100

Nomor Urut Program Prioritas	Sasaran Pembangunan Daerah	Kode	Urusan/Bidang Urusan Pemerintahan Daerah dan Program/Kegiatan	Indikator Kinerja Program (outcome) / Kegiatan (output)	Target RPJMD pada tahun 2021 s/d 2026		Realisasi Capaian Kinerja RPJMD s/d RKPD Tahun Lalu (2023)		Target Kinerja dan Anggaran RKPD Tahun Berjalan yang dievaluasi (2024)		Realisasi Kinerja Pada Triwulan								Realisasi Capaian Kinerja dan Anggaran RKPD yang Dievaluasi (2024)		Realisasi Kinerja dan Anggaran RPJMD s/d Tahun 2024 (Akhir Tahun Pelaksanaan RKPD)		Tingkat Capaian Kinerja dan Realisasi Anggaran RPJMD s/d Tahun 2024		Perangkat Daerah Penanggung Jawab	Keterangan
											I		II		III		IV									
1	2	3	4	5	6		7		8		9		10		11		12		13		14		15		16	17
					K	Rp.	K	Rp.	K	Rp.	K	Rp.	K	Rp.	K	Rp.	K	Rp.	K	Rp.	K	Rp.	K	Rp.		
		7-01.7-01.0-00.0-00.04-01-01-2.01	Perencanaan, Penganggaran, dan Evaluasi Kinerja Perangkat Daerah	1. Jumlah Dokumen Perencanaan,Penganggaran,dan Evaluasi Kinerja Perangkat Daerah yang disusun		0,00		23.735.500,00	1. 61.00 dokumen	4.200.000,00	1. 16.00 dokumen	192.000,00	1. 12.00 dokumen	0,00		0,00		0,00	1. 28 dokumen	192.000,00		23.927.500,00		0,00		TW 1: 1. PK Induk 2024, Rencana Aksi 2024, DPA 2024, KAK 2024,Dialog kinerja, LKjip, Laporan Capaian Output TW I, Lapdu jan s.d. maret (3), Evaluasi Renja TW I, SKM Jan s.d. Maret (3), Evaluasi rencana aksi TW I, Data Dukung LKPJ TW 2: 1. Pohon Kinerja, Evaluasi Dialog KinerjaTW 1 dan 2 (2), Lapdu April s.d. Juni (3), Evaluasi Renja TW 2, Evaluasi Rencana Aksi TW 2, SKM April s.d. Juni (3), Sapaian Output TW 2
		7-01.7-01.0-00.0-00.04-01-01-2.01-1	Penyusunan Dokumen Perencanaan Perangkat Daerah	1. Jumlah Dokumen Perencanaan Perangkat Daerah		0,00	1. 11	15.428.000,00	1. 15.00 Dokumen	400.000,00	1. 4.00 Dokumen	0,00	1. 1.00 Dokumen	0,00		0,00		0,00	1. 5 Dokumen	0,00	1. 16 Dokumen	15.428.000,00		0,00		TW 1: 1. PK Induk 2024, Rencana Aksi 2024, DPA 2024, KAK 2024 (realisasi keuangan akan dilaksanakan pada TW berikutnya) TW 2: 1. pohon kinerja (realisasi keuangan akan dilaksankan pada TW berikutnya)
		7-01.7-01.0-00.0-00.04-01-01-2.01-6	Koordinasi dan Penyusunan Laporan Capaian Kinerja dan Ikhtisar Realisasi Kinerja SKPD	1. Jumlah Laporan Capaian Kinerja dan Ikhtisar Realisasi Kinerja SKPD dan Laporan Hasil Koordinasi Penyusunan Laporan Capaian Kinerja dan Ikhtisar Realisasi Kinerja SKPD		0,00	1. 29	8.307.500,00	1. 46.00 Laporan	3.800.000,00	1. 12.00 Laporan	192.000,00	1. 11.00 Laporan	0,00		0,00		0,00	1. 23 Laporan	192.000,00	1. 52 Laporan	8.499.500,00		0,00		TW 1: 1. Dialog kinerja, LKjip, Laporan Capaian Output TW I, Lapdu jan s.d. maret (3), Evaluasi Renja TW I, SKM Jan s.d. Maret (3), Evaluasi rencana aksi TW I, Data Dukung LKPJ TW 2: 1. Evaluasi Dialog KinerjaTW 1 dan 2 (2), Lapdu April s.d. Juni (3), Evaluasi Renja TW 2, Evaluasi Rencana Aksi TW 2, SKM April s.d. Juni (3), Sapaian Output TW 2 (realisasi keuangan akan dilaksanakan pada TW berikutnya)

Nomor Urut Program Prioritas	Sasaran Pembangunan Daerah	Kode	Urusan/Bidang Urusan Pemerintahan Daerah dan Program/Kegiatan	Indikator Kinerja Program (outcome) / Kegiatan (output)	Target RPJMD pada tahun 2021 s/d 2026		Realisasi Capaian Kinerja RPJMD s/d RKPD Tahun Lalu (2023)		Target Kinerja dan Anggaran RKPD Tahun Berjalan yang dievaluasi (2024)		Realisasi Kinerja Pada Triwulan								Realisasi Capaian Kinerja dan Anggaran RKPD yang Dievaluasi (2024)		Realisasi Kinerja dan Anggaran RPJMD s/d Tahun 2024 (Akhir Tahun Pelaksanaan RKPD)		Tingkat Capaian Kinerja dan Realisasi Anggaran RPJMD s/d Tahun 2024		Perangkat Daerah Penanggung Jawab	Keterangan
											I		II		III		IV									
1	2	3	4	5	6		7		8		9		10		11		12		13		14		15		16	17
					K	Rp.	K	Rp.	K	Rp.	K	Rp.	K	Rp.	K	Rp.	K	Rp.	K	Rp.	K	Rp.	K	Rp.		
		7-01.7-01.0-00.0-00.04-01-01-2.02	Administrasi Keuangan Perangkat Daerah	1. Persentase Administrasi Keuangan Perangkat Daerah yang diselesaikan		0,00		5.600.688.454,00	1. 100.00 %	2.199.970.864,00	1. 42.73 %	543.825.697,00	1. 23.98 %	567.088.171,00		0,00		0,00	1. 66.71 %	1.110.913.868,00		6.711.602.322,00		0,00		TW 1: 1. ((((realisasi kinerja penyediaan gaji dan tunjangan ASN/target kinerja penyediaan gaji dan tunjangan ASN)+(realisasi kinerja Penyediaan Administrasi Pelaksanaan Tugas ASN/ target kinerja Penyediaan Administrasi Pelaksanaan Tugas ASN)+(realisasi kinerja Pelaksanaan Penatausahaan dan Pengujian/Verifikasi Keuangan SKPD/target kinerja Pelaksanaan Penatausahaan dan Pengujian/Verifikasi Keuangan SKPD)+(realisasi kinerja Koordinasi dan Penyusunan Laporan Keuangan Bulanan/ Triwulanan/ Semesteran SKPD /target kinerja Koordinasi dan Penyusunan Laporan Keuangan Bulanan/ Triwulanan/ Semesteran SKPD))))/4)*100 = ((((17/17)+(8/36)+(42/152)+(8/38))/4)*100 TW 2: 1. ((((realisasi kinerja penyediaan gaji dan tunjangan ASN/target kinerja penyediaan gaji dan tunjangan ASN)+(realisasi kinerja Penyediaan Administrasi
		7-01.7-01.0-00.0-00.04-01-01-2.02-1	Penyediaan Gaji dan Tunjangan ASN	1. Jumlah Orang yang Menerima Gaji dan Tunjangan ASN		0,00	1. 67	5.263.504.023,00	1. 17.00 Orang/bulan	2.121.580.864,00	1. 17.00 Orang/bulan	543.825.697,00	1. 0.00 Orang/bulan	546.008.171,00		0,00		0,00	1. 17 Orang/bulan	1.089.833.868,00	1. 84 Orang/bulan	6.353.337.891,00		0,00		TW 1: 1. Gaji jan.sd. maret, THR, TPP Jan dan Februari, TPP THR TW 2: 1. realisasi kinerja telah di realisasikan pada TW berikutnya

Nomor Urut Program Prioritas	Sasaran Pembangunan Daerah	Kode	Urusan/Bidang Urusan Pemerintahan Daerah dan Program/Kegiatan	Indikator Kinerja Program (outcome) / Kegiatan (output)	Target RPJMD pada tahun 2021 s/d 2026		Realisasi Capaian Kinerja RPJMD s/d RKPD Tahun Lalu (2023)		Target Kinerja dan Anggaran RKPD Tahun Berjalan yang dievaluasi (2024)		Realisasi Kinerja Pada Triwulan								Realisasi Capaian Kinerja dan Anggaran RKPD yang Dievaluasi (2024)		Realisasi Kinerja dan Anggaran RPJMD s/d Tahun 2024 (Akhir Tahun Pelaksanaan RKPD)		Tingkat Capaian Kinerja dan Realisasi Anggaran RPJMD s/d Tahun 2024		Perangkat Daerah Penanggung Jawab	Keterangan
											I		II		III		IV									
1	2	3	4	5	6		7		8		9		10		11		12		13		14		15		16	17
					K	Rp.	K	Rp.	K	Rp.	K	Rp.	K	Rp.	K	Rp.	K	Rp.	K	Rp.	K	Rp.	K	Rp.		
		7-01.7-01.0-00.0-00.04-01-01-2.02-2	Penyediaan Administrasi Pelaksanaan Tugas ASN	1. Jumlah Dokumen Hasil Penyediaan Administrasi Pelaksanaan Tugas ASN		0,00	1. 24	331.326.431,00	1. 36.00 Dokumen	74.040.000,00	1. 8.00 Dokumen	0,00	1. 8.00 Dokumen	21.080.000,00		0,00		0,00	1. 16 Dokumen	21.080.000,00	1. 40 Dokumen	352.406.431,00		0,00		TW 1: 1. Laporan Gaji Bulan Jan s.d. April (4), Laporan THR, Laporan TPP jan.s.d. Februari (2), TPP THR TW 2: 1. Laporan Gaji Bulan mei s.d. juli (3), Laporan gaji 13, Laporan TPP maret.s.d. mei(3), TPP 13
		7-01.7-01.0-00.0-00.04-01-01-2.02-3	Pelaksanaan Penatausahaan dan Pengujian/Verifikasi Keuangan SKPD	1. Jumlah Dokumen Penatausahaan dan Pengujian/Verifikasi Keuangan SKPD		0,00	1. 353	5.498.000,00	1. 152.00 Dokumen	400.000,00	1. 42.00 Dokumen	0,00	1. 64.00 Dokumen	0,00		0,00		0,00	1. 106 Dokumen	0,00	1. 459 Dokumen	5.498.000,00		0,00		TW 1: 1. 16 SPJ, 13 SPP, 13 SPM (realisasi keuangan akan dilaksanakan pada TW berikutnya) TW 2: 1. 36 SPJ, 14 SPP, 14 SPM (realisasi keuangan akan dilaksanakan pada tw berikutnya)
		7-01.7-01.0-00.0-00.04-01-01-2.02-7	Koordinasi dan Penyusunan Laporan Keuangan Bulanan/ Triwulanan/ Semesteran SKPD	1. Jumlah Laporan Keuangan Bulanan/ Triwulanan/ Semesteran SKPD dan Laporan Koordinasi Penyusunan Laporan Keuangan Bulanan/Triwulanan/Semesteran SKPD		0,00	1. 24	360.000,00	1. 38.00 Laporan	3.950.000,00	1. 8.00 Laporan	0,00	1. 12.00 Laporan	0,00		0,00		0,00	1. 20 Laporan	0,00	1. 44 Laporan	360.000,00		0,00		TW 1: 1. Laporan keuangan, Rekon LRA, Prognosis, DTH dan Rekon (4), BA pemeriksaan Kas (realisasi keuangan akan dilaksanakan pada TW berikutnya) TW 2: 1. FUNGSIONAL JAN S.D. MEI (5), DTH & REKON (4), BA PEMERIKSAAN KAS TW 2 (1), Rekon LRA TW 1 dan TW 2 (2) (realisasi keuangan akan dilaksanakan pada tw berikutnya)

Nomor Urut Program Prioritas	Sasaran Pembangunan Daerah	Kode	Urusan/Bidang Urusan Pemerintahan Daerah dan Program/Kegiatan	Indikator Kinerja Program (outcome) / Kegiatan (output)	Target RPJMD pada tahun 2021 s/d 2026		Realisasi Capaian Kinerja RPJMD s/d RKPD Tahun Lalu (2023)		Target Kinerja dan Anggaran RKPD Tahun Berjalan yang dievaluasi (2024)		Realisasi Kinerja Pada Triwulan								Realisasi Capaian Kinerja dan Anggaran RKPD yang Dievaluasi (2024)		Realisasi Kinerja dan Anggaran RPJMD s/d Tahun 2024 (Akhir Tahun Pelaksanaan RKPD)		Tingkat Capaian Kinerja dan Realisasi Anggaran RPJMD s/d Tahun 2024		Perangkat Daerah Penanggung Jawab	Keterangan
											I		II		III		IV									
1	2	3	4	5	6		7		8		9		10		11		12		13		14		15		16	17
					K	Rp.	K	Rp.	K	Rp.	K	Rp.	K	Rp.	K	Rp.	K	Rp.	K	Rp.	K	Rp.	K	Rp.		
		7-01.7-01.0-00.0-00.04-01-01-2.03	Administrasi Barang Milik Daerah pada Perangkat Daerah	1. Persentase Administrasi Barang Milik Daerah pada Perangkat Daerah yang diselesaikan		0,00		4.204.000,00	1. 100.00 %	330.000,00	1. 25.93 %	0,00	1. 22.22 %	0,00		0,00		0,00	1. 48.15 %	0,00		4.204.000,00		0,00		TW 1: 1. ((target kinerja Penatausahaan Barang Milik Daerah pada SKPD/ realisasi kinerja Penatausahaan Barang Milik Daerah pada SKPD)*100) = ((7/27)*100) TW 2: 1. ((target kinerja Penatausahaan Barang Milik Daerah pada SKPD/ realisasi kinerja Penatausahaan Barang Milik Daerah pada SKPD)*100) = ((6/27)*100)
		7-01.7-01.0-00.0-00.04-01-01-2.03-6	Penatausahaan Barang Milik Daerah pada SKPD	1. Jumlah Laporan Penatausahaan Barang Milik Daerah pada SKPD		0,00	1. 15	4.204.000,00	1. 27.00 Laporan	330.000,00	1. 7.00 Laporan	0,00	1. 6.00 Laporan	0,00		0,00		0,00	1. 13 Laporan	0,00	1. 28 Laporan	4.204.000,00		0,00		TW 1: 1. KIB TW I, Mutasi Barang TW I, Stock opname TW I, Laporan hasil pengawasan/pengendalian BMD Jan s.d. Maret (3), RKBMD (realisasi keuangan akan dilaksanakan pada TW berikutnya) TW 2: 1. KIB TW II, Mutasi Barang TW II, Stock opname TW II, Laporan hasil pengawasan/pengendalian BMD April s.d. Juni (3) (realisasi keuangan akan dilaksanakan pada tw berikutnya)
		7-01.7-01.0-00.0-00.04-01-01-2.05	Administrasi Kepegawaian Perangkat Daerah	1. Persentase Administrasi Kepegawaian Perangkat Daerah yang diselesaikan		0,00		381.500,00	1. 100.00 %	400.000,00	1. 30.00 %	0,00	1. 22.00 %	0,00		0,00		0,00	1. 52 %	0,00		381.500,00		0,00		TW 1: 1. ((realisasi kinerja Pendataan dan Pengolahan Administrasi Kepegawaian/target kinerja Pendataan dan Pengolahan Administrasi Kepegawaian))*100) = (15/50)*100 TW 2: 1. ((realisasi kinerja Pendataan dan Pengolahan Administrasi Kepegawaian/target kinerja Pendataan dan Pengolahan Administrasi Kepegawaian))*100) = (11/50)*100

Nomor Urut Program Prioritas	Sasaran Pembangunan Daerah	Kode	Urusan/Bidang Urusan Pemerintahan Daerah dan Program/Kegiatan	Indikator Kinerja Program (outcome) / Kegiatan (output)	Target RPJMD pada tahun 2021 s/d 2026		Realisasi Capaian Kinerja RPJMD s/d RKPD Tahun Lalu (2023)		Target Kinerja dan Anggaran RKPD Tahun Berjalan yang dievaluasi (2024)		Realisasi Kinerja Pada Triwulan								Realisasi Capaian Kinerja dan Anggaran RKPD yang Dievaluasi (2024)		Realisasi Kinerja dan Anggaran RPJMD s/d Tahun 2024 (Akhir Tahun Pelaksanaan RKPD)		Tingkat Capaian Kinerja dan Realisasi Anggaran RPJMD s/d Tahun 2024		Perangkat Daerah Penanggung Jawab	Keterangan
											I		II		III		IV									
1	2	3	4	5	6		7		8		9		10		11		12		13		14		15		16	17
					K	Rp.	K	Rp.	K	Rp.	K	Rp.	K	Rp.	K	Rp.	K	Rp.	K	Rp.	K	Rp.	K	Rp.	
		7-01.7-01.0-00.0-00.04-01-01-2.05-3	Pendataan dan Pengolahan Administrasi Kepegawaian	1. Jumlah Dokumen Pendataan dan Pengolahan Administrasi Kepegawaian		0,00	1. 12	381.500,00	1. 50.00 Dokumen	400.000,00	1. 15.00 Dokumen	0,00	1. 11.00 Dokumen	0,00		0,00		0,00	1. 26 Dokumen	0,00	1. 38 Dokumen	381.500,00		0,00		TW 1: 1. Penjagaan KP, Penjagaan KGB (2), Bazeting, Penjagaan Pensiun, Asik jan s.d. maret (3), SKP Bulan Jan s.d. maret (3), Anjab, Kompetensi ASN Jan. s.d. Maret (3) (realisasi keuangan akan dilaksanakan pada TW Berikutnya) TW 2: 1. Penjagaan KGB (2), asik april s.d. Juni (3), skp april s.d. Juni (3), kompetensi asni april s.d. Juni (3), (realisasi keuangan akan dilaksanakan pada tw berikutnya)

Nomor Urut Program Prioritas	Sasaran Pembangunan Daerah	Kode	Urusan/Bidang Urusan Pemerintahan Daerah dan Program/Kegiatan	Indikator Kinerja Program (outcome) / Kegiatan (output)	Target RPJMD pada tahun 2021 s/d 2026		Realisasi Capaian Kinerja RPJMD s/d RKPD Tahun Lalu (2023)		Target Kinerja dan Anggaran RKPD Tahun Berjalan yang dievaluasi (2024)		Realisasi Kinerja Pada Triwulan								Realisasi Capaian Kinerja dan Anggaran RKPD yang Dievaluasi (2024)		Realisasi Kinerja dan Anggaran RPJMD s/d Tahun 2024 (Akhir Tahun Pelaksanaan RKPD)		Tingkat Capaian Kinerja dan Realisasi Anggaran RPJMD s/d Tahun 2024		Perangkat Daerah Penanggung Jawab	Keterangan
											I		II		III		IV									
1	2	3	4	5	6		7		8		9		10		11		12		13		14		15		16	17
					K	Rp.	K	Rp.	K	Rp.	K	Rp.	K	Rp.	K	Rp.	K	Rp.	K	Rp.	K	Rp.	K	Rp.		
		7-01.7-01.0-00.0-00.04-01-01-2.06	Administrasi Umum Perangkat Daerah	1. Persentase Administrasi Umum Perangkat Daerah yang diselesaikan		0,00		303.974.505,00	1. 100.00 %	66.958.725,00	1. 10.71 %	5.646.000,00	1. 10.71 %	19.110.000,00		0,00		0,00	1. 21.42 %	24.756.000,00		328.730.505,00		0,00		TW 1: 1. (((realisasi kinerja Penyediaan Komponen Instalasi Listrik/Penerangan Bangunan Kantor/target kinerja Penyediaan Komponen Instalasi Listrik/Penerangan Bangunan Kantor)+(realisasi kinerja Penyediaan Peralatan dan Perlengkapan Kantor/target kinerja Penyediaan Peralatan dan Perlengkapan Kantor)+(realisasi kinerja Penyediaan Bahan Logistik Kantor/trget kinerja Penyediaan Bahan Logistik Kantor)+(realisasi kinerja Penyediaan Barang Cetakan dan Penggandaan/target kinerja Penyediaan Barang Cetakan dan Penggandaan)+(realisasi kinerja Penyediaan Bahan/Material/target kinerja Penyediaan Bahan/Material)+(realisasi kinerja Penyelenggaraan Rapat Koordinasi dan Konsultasi SKPD/ target kinerja Penyelenggaraan Rapat Koordinasi dan Konsultasi SKPD)+(realisasi kinerja Penatausahaan Arsip dinamis/target kinerjan Penatausahaan Arsip
		7-01.7-01.0-00.0-00.04-01-01-2.06-1	Penyediaan Komponen Instalasi Listrik/Penerangan Bangunan Kantor	1. Jumlah Paket Komponen Instalasi Listrik/Penerangan Bangunan Kantor yang Disediakan		0,00	1. 2	8.236.000,00	1. 2.00 Paket	1.500.000,00	1. 0.00 Paket	0,00	1. 0.00 Paket	0,00		0,00		0,00	1. 0 Paket	0,00	1. 2 Paket	8.236.000,00		0,00		TW 1: 1. realisasi akan dilaksanakan pada TW berikutnya TW 2: 1. realisasi akan dilaksanakan pada TW berikutnya
		7-01.7-01.0-00.0-00.04-01-01-2.06-2	Penyediaan Peralatan dan Perlengkapan Kantor	1. Jumlah Paket Peralatan dan Perlengkapan Kantor yang Disediakan		0,00	1. 3	44.980.761,00	1. 4.00 Paket	2.300.000,00	1. 0.00 Paket	0,00	1. 1.00 Paket	0,00		0,00		0,00	1. 1 Paket	0,00	1. 4 Paket	44.980.761,00		0,00		TW 1: 1. realisasi akan dilaksanakan pada TW berikutnya TW 2: 1. 1 Paket Peralatan dan Perlengkapan Kantor yang Disediakan (realisasi keuangan akan dilaksanakan pada tw berikutnya)

Nomor Urut Program Prioritas	Sasaran Pembangunan Daerah	Kode	Urusan/Bidang Urusan Pemerintahan Daerah dan Program/Kegiatan	Indikator Kinerja Program (outcome) / Kegiatan (output)	Target RPJMD pada tahun 2021 s/d 2026		Realisasi Capaian Kinerja RPJMD s/d RKPD Tahun Lalu (2023)		Target Kinerja dan Anggaran RKPD Tahun Berjalan yang dievaluasi (2024)		Realisasi Kinerja Pada Triwulan								Realisasi Capaian Kinerja dan Anggaran RKPD yang Dievaluasi (2024)		Realisasi Kinerja dan Anggaran RPJMD s/d Tahun 2024 (Akhir Tahun Pelaksanaan RKPD)		Tingkat Capaian Kinerja dan Realisasi Anggaran RPJMD s/d Tahun 2024		Perangkat Daerah Penanggung Jawab	Keterangan
											I		II		III		IV									
1	2	3	4	5	6		7		8		9		10		11		12		13		14		15		16	17
					K	Rp.	K	Rp.	K	Rp.	K	Rp.	K	Rp.	K	Rp.	K	Rp.	K	Rp.	K	Rp.	K	Rp.		
		7-01.7-01.0-00.0-00.04-01-01-2.06-4	Penyediaan Bahan Logistik Kantor	1. Jumlah Paket Bahan Logistik Kantor yang Disediakan		0,00	1. 10	49.909.000,00	1. 2.00 Paket	1.400.000,00	1. 1.00 Paket	350.000,00	1. 0.00 Paket	0,00		0,00		0,00	1. 1 Paket	350.000,00	1. 11 Paket	50.259.000,00		0,00		TW 1: 1. 1 paket pengadaan bahan logistik kantor TW 2: 1. realisasi akan dilaksanakan pada TW berikutnya
		7-01.7-01.0-00.0-00.04-01-01-2.06-5	Penyediaan Barang Cetakan dan Penggandaan	1. Jumlah Paket Barang Cetakan dan Penggandaan yang Disediakan		0,00	1. 4	37.564.000,00	1. 4.00 Paket	10.000.000,00	1. 0.00 Paket	0,00	1. 1.00 Paket	2.800.000,00		0,00		0,00	1. 1 Paket	2.800.000,00	1. 5 Paket	40.364.000,00		0,00		TW 1: 1. realisasi akan dilaksanakan pada TW berikutnya TW 2: 1. 1 paket Barang Cetakan dan Penggandaan
		7-01.7-01.0-00.0-00.04-01-01-2.06-7	Penyediaan Bahan/Material	1. Jumlah Paket Bahan/Material yang Disediakan		0,00	1. 4	49.942.180,00	1. 4.00 Paket	16.123.725,00	1. 0.00 Paket	0,00	1. 1.00 Paket	0,00		0,00		0,00	1. 1 Paket	0,00	1. 5 Paket	49.942.180,00		0,00		TW 1: 1. realisasi akan dilaksanakan pada TW berikutnya TW 2: 1. 1 Paket Bahan/Material (ATK)
		7-01.7-01.0-00.0-00.04-01-01-2.06-9	Penyelenggaraan Rapat Koordinasi dan Konsultasi SKPD	1. Jumlah Laporan Penyelenggaraan Rapat Koordinasi dan Konsultasi SKPD		0,00	1. 10	112.292.564,00	1. 12.00 Laporan	34.635.000,00	1. 3.00 Laporan	5.296.000,00	1. 3.00 Laporan	16.310.000,00		0,00		0,00	1. 6 Laporan	21.606.000,00	1. 16 Laporan	133.898.564,00		0,00		TW 1: 1. 3 laporan penyelenggaran rapat koordinasi dan konsultasi SKPD (Jan s.d. Maret) TW 2: 1. Laporan Penyelenggaraan Rapat Koordinasi dan Konsultasi SKPD April s.d. Juni
		7-01.7-01.0-00.0-00.04-01-01-2.06-1	Penatausahaan Arsip Dinamis pada SKPD	1. Jumlah Dokumen Penatausahaan Arsip Dinamis pada SKPD		0,00	1. 1	1.050.000,00	1. 1.00 Dokumen	1.000.000,00	1. 0.00 Dokumen	0,00	1. 0.00 Dokumen	0,00		0,00		0,00	1. 0 Dokumen	0,00	1. 1 Dokumen	1.050.000,00		0,00		TW 1: 1. realisasi akan dilaksanakan pada TW berikutnya TW 2: 1. realisasi akan dilaksanakan pada TW berikutnya
		7-01.7-01.0-00.0-00.04-01-01-2.07	Pengadaan Barang Milik Daerah Penunjang Urusan Pemerintah Daerah	1. Persentase Pengadaan Barang Milik Daerah yang diselesaikan		0,00		0,00	1. 100.00 %	6.305.000,00	1. 0.00 %	0,00	1. 0.00 %	0,00		0,00		0,00	1. 0 %	0,00		0,00		0,00		TW 1: 1. ((realisasi kinerja Pengadaan Mebel/target kinerja Pengadaan Mebel)*100 = (0/4)*100 TW 2: 1. ((realisasi kinerja Pengadaan Mebel/target kinerja Pengadaan Mebel)*100 = (0/4)*100

Nomor Urut Program Prioritas	Sasaran Pembangunan Daerah	Kode	Urusan/Bidang Urusan Pemerintahan Daerah dan Program/Kegiatan	Indikator Kinerja Program (outcome) / Kegiatan (output)	Target RPJMD pada tahun 2021 s/d 2026		Realisasi Capaian Kinerja RPJMD s/d RKPD Tahun Lalu (2023)		Target Kinerja dan Anggaran RKPD Tahun Berjalan yang dievaluasi (2024)		Realisasi Kinerja Pada Triwulan								Realisasi Capaian Kinerja dan Anggaran RKPD yang Dievaluasi (2024)		Realisasi Kinerja dan Anggaran RPJMD s/d Tahun 2024 (Akhir Tahun Pelaksanaan RKPD)		Tingkat Capaian Kinerja dan Realisasi Anggaran RPJMD s/d Tahun 2024		Perangkat Daerah Penanggung Jawab	Keterangan
											I		II		III		IV									
1	2	3	4	5	6		7		8		9		10		11		12		13		14		15		16	17
					K	Rp.	K	Rp.	K	Rp.	K	Rp.	K	Rp.	K	Rp.	K	Rp.	K	Rp.	K	Rp.	K	Rp.		
		7-01.7-01.0-00.0-00.04-01-01-2.07-5	Pengadaan Mebel	1. Jumlah Paket Mebel yang Disediakan		0,00		0,00	1. 4.00 Unit	6.305.000,00	1. 0.00 Unit	0,00	1. 0.00 Unit	0,00		0,00		0,00	1. 0 Unit	0,00	1. 0 Unit	0,00		0,00		TW 1: 1. realisasi keuangan akan dilakukan pada TW berikutnya TW 2: 1. realisasi akan dilaksanakan pada TW berikutnya
		7-01.7-01.0-00.0-00.04-01-01-2.08	Penyediaan Jasa Penunjang Urusan Pemerintahan Daerah	1. Persentase Jasa Penunjang Urusan Pemerintahan Daerah yang diselesaikan		0,00		140.211.031,00	1. 100.00 %	92.815.918,00	1. 16.03 %	17.726.618,00	1. 24.36 %	22.352.622,00		0,00		0,00	1. 40.39 %	40.079.240,00		180.290.271,00		0,00		TW 1: 1. (((realisasi kinerja Penyediaan Jasa Komunikasi, Sumber Daya Air dan Listrik/ target kinerja Penyediaan Jasa Komunikasi, Sumber Daya Air dan Listrik)+(realisasi kinerja Penyediaan Jasa Peralatan dan Perlengkapan Kantor/target kinerja Penyediaan Jasa Peralatan dan Perlengkapan Kantor)+(realisasi kinerja Penyediaan Jasa Pelayanan Umum Kantor/target kinerja Penyediaan Jasa Pelayanan Umum Kantor)/3))*100 = ((12/48)+(0/4)+(3/13))/3*100 TW 2: 1. (((realisasi kinerja Penyediaan Jasa Komunikasi, Sumber Daya Air dan Listrik/ target kinerja Penyediaan Jasa Komunikasi, Sumber Daya Air dan Listrik)+(realisasi kinerja Penyediaan Jasa Peralatan dan Perlengkapan Kantor/target kinerja Penyediaan Jasa Peralatan dan Perlengkapan Kantor)+(realisasi kinerja Penyediaan Jasa Pelayanan Umum Kantor/target kinerja

Nomor Urut Program Prioritas	Sasaran Pembangunan Daerah	Kode	Urusan/Bidang Urusan Pemerintahan Daerah dan Program/Kegiatan	Indikator Kinerja Program (outcome) / Kegiatan (output)	Target RPJMD pada tahun 2021 s/d 2026		Realisasi Capaian Kinerja RPJMD s/d RKPD Tahun Lalu (2023)		Target Kinerja dan Anggaran RKPD Tahun Berjalan yang dievaluasi (2024)		Realisasi Kinerja Pada Triwulan								Realisasi Capaian Kinerja dan Anggaran RKPD yang Dievaluasi (2024)		Realisasi Kinerja dan Anggaran RPJMD s/d Tahun 2024 (Akhir Tahun Pelaksanaan RKPD)		Tingkat Capaian Kinerja dan Realisasi Anggaran RPJMD s/d Tahun 2024		Perangkat Daerah Penanggung Jawab	Keterangan
											I		II		III		IV									
1	2	3	4	5	6		7		8		9		10		11		12		13		14		15		16	17
					K	Rp.	K	Rp.	K	Rp.	K	Rp.	K	Rp.	K	Rp.	K	Rp.	K	Rp.	K	Rp.	K	Rp.		
		7-01.7-01.0-00.0-00.04-01-01-2.08-2	Penyediaan Jasa Komunikasi, Sumber Daya Air dan Listrik	1. Jumlah Laporan Penyediaan Jasa Komunikasi, Sumber Daya Air dan Listrik yang Disediakan		0,00	1. 48 2. 1974356 3. 92248	57.262.912,00	1. 48.00 Laporan	23.000.000,00	1. 12.00 Laporan	7.242.598,00	1. 12.00 Laporan	3.761.598,00		0,00		0,00	1. 24 Laporan	11.004.196,00	1. 72 Laporan 2. 1974356 Laporan 3. 92248	68.267.108,00		0,00		TW 1: 1. Pembayaran Listrik jan s.d. maret (3), Pembayaran TV kabel jan s.d. maret (3), Pembayaran koran jan s.d. maret (3), Pembayaran internet jan s.d. maret (3) TW 2: 1. Pembayaran Listrik April s.d. Juni (3), Pembayaran TV kabel April s.d. Juni (3), Pembayaran koran April s.d. Juni (3), Pembayaran internet April s.d. Juni (3)
		7-01.7-01.0-00.0-00.04-01-01-2.08-3	Penyediaan Jasa Peralatan dan Perlengkapan Kantor	1. Jumlah Laporan Penyediaan Jasa Peralatan dan Perlengkapan Kantor yang Disediakan		0,00	1. 12	14.844.000,00	1. 4.00 Laporan	600.000,00	1. 0.00 Laporan	0,00	1. 1.00 Laporan	286.000,00		0,00		0,00	1. 1 Laporan	286.000,00	1. 13 Laporan	15.130.000,00		0,00		TW 1: 1. realisasi akan dilaksanakan pada TW selanjutnya TW 2: 1. 1 Laporan Penyediaan Jasa Peralatan dan Perlengkapan Kantor (Jasa laundry)
		7-01.7-01.0-00.0-00.04-01-01-2.08-4	Penyediaan Jasa Pelayanan Umum Kantor	1. Jumlah Laporan Penyediaan Jasa Pelayanan Umum Kantor yang Disediakan		0,00	1. 13	68.104.119,00	1. 13.00 Laporan	69.215.918,00	1. 3.00 Laporan	10.484.020,00	1. 3.00 Laporan	18.305.024,00		0,00		0,00	1. 6 Laporan	28.789.044,00	1. 19 Laporan	96.893.163,00		0,00		TW 1: 1. honorarium penyediaan jasa pelayanan umum kantor jan s.d. maret (3) TW 2: 1. honorarium penyediaan jasa pelayanan umum kantor April s.d. Mei, THR (3)

Nomor Urut Program Prioritas	Sasaran Pembangunan Daerah	Kode	Urusan/Bidang Urusan Pemerintahan Daerah dan Program/Kegiatan	Indikator Kinerja Program (outcome) / Kegiatan (output)	Target RPJMD pada tahun 2021 s/d 2026		Realisasi Capaian Kinerja RPJMD s/d RKPD Tahun Lalu (2023)		Target Kinerja dan Anggaran RKPD Tahun Berjalan yang dievaluasi (2024)		Realisasi Kinerja Pada Triwulan								Realisasi Capaian Kinerja dan Anggaran RKPD yang Dievaluasi (2024)		Realisasi Kinerja dan Anggaran RPJMD s/d Tahun 2024 (Akhir Tahun Pelaksanaan RKPD)		Tingkat Capaian Kinerja dan Realisasi Anggaran RPJMD s/d Tahun 2024		Perangkat Daerah Penanggung Jawab	Keterangan
											I		II		III		IV									
1	2	3	4	5	6		7		8		9		10		11		12		13		14		15		16	17
					K	Rp.	K	Rp.	K	Rp.	K	Rp.	K	Rp.	K	Rp.	K	Rp.	K	Rp.	K	Rp.	K	Rp.		
		7-01.7-01.0-00.0-00.04-01-01-2.09	Pemeliharaan Barang Milik Daerah Penunjang Urusan Pemerintahan Daerah	1. Persentase BMD Penunjang Urusan Pemerintahan Daerah yang dipelihara		0,00		117.040.350,00	1. 100.00 %	63.000.000,00	1. 6.06 %	4.500.000,00	1. 14.35 %	12.919.500,00		0,00		0,00	1. 20.41 %	17.419.500,00		134.459.850,00		0,00		TW 1: 1. ((realisasi kinerja Penyediaan Jasa Pemeliharaan, Biaya Pemeliharaan, Pajak dan Perizinan Kendaraan Dinas Operasional atau Lapangan/ target kinerja Penyediaan Jasa Pemeliharaan, Biaya Pemeliharaan, Pajak dan Perizinan Kendaraan Dinas Operasional atau Lapangan)+(realisasi kinerja Pemeliharaan Peralatan dan Mesin Lainnya/ target kinerja Pemeliharaan Peralatan dan Mesin Lainnya)+(realisasi kinerja Pemeliharaan/Rehabilitasi Sarana dan Prasarana Pendukung Gedung Kantor atau Bangunan Lainnya/target kinerja Pemeliharaan/Rehabilitasi Sarana dan Prasarana Pendukung Gedung Kantor atau Bangunan Lainnya))/3)*100 = ((2/11)+(0/38)+(0/1))/3)*100 TW 2: 1. \"((realisasi kinerja Penyediaan Jasa Pemeliharaan, Biaya Pemeliharaan, Pajak dan Perizinan Kendaraan Dinas Operasional atau Lapangan/ target kinerja Penyediaan Jasa
		7-01.7-01.0-00.0-00.04-01-01-2.09-1	Penyediaan Jasa Pemeliharaan, Biaya Pemeliharaan, dan Pajak Kendaraan Perorangan Dinas atau Kendaraan Dinas Jabatan	1. Jumlah Kendaraan Perorangan Dinas atau Kendaraan Dinas Jabatan yang Dipelihara dan dibayarkan Pajaknya		0,00	1. 10	28.012.350,00	1. 11.00 Unit	33.000.000,00	1. 2.00 Unit	4.500.000,00	1. 3.00 Unit	9.409.500,00		0,00		0,00	1. 5 Unit	13.909.500,00	1. 15 Unit	41.921.850,00		0,00		TW 1: 1. Kendaraan Roda 4 dan Truk TW 2: 1. 2 (Kendaraan Roda 2) dan 1 (Kendaraan roda 4)
		7-01.7-01.0-00.0-00.04-01-01-2.09-6	Pemeliharaan Peralatan dan Mesin Lainnya	1. Jumlah Peralatan dan Mesin Lainnya yang Dipelihara		0,00	1. 24	28.950.000,00	1. 38.00 Unit	10.000.000,00	1. 0.00 Unit	0,00	1. 6.00 Unit	3.510.000,00		0,00		0,00	1. 6 Unit	3.510.000,00	1. 30 Unit	32.460.000,00		0,00		TW 1: 1. realisasi akan dilaksanakan pada TW selanjutnya TW 2: 1. AC 3, Printer 2, Laptop 1

Nomor Urut Program Prioritas	Sasaran Pembangunan Daerah	Kode	Urusan/Bidang Urusan Pemerintahan Daerah dan Program/Kegiatan	Indikator Kinerja Program (outcome) / Kegiatan (output)	Target RPJMD pada tahun 2021 s/d 2026		Realisasi Capaian Kinerja RPJMD s/d RKPD Tahun Lalu (2023)		Target Kinerja dan Anggaran RKPD Tahun Berjalan yang dievaluasi (2024)		Realisasi Kinerja Pada Triwulan								Realisasi Capaian Kinerja dan Anggaran RKPD yang Dievaluasi (2024)		Realisasi Kinerja dan Anggaran RPJMD s/d Tahun 2024 (Akhir Tahun Pelaksanaan RKPD)		Tingkat Capaian Kinerja dan Realisasi Anggaran RPJMD s/d Tahun 2024		Perangkat Daerah Penanggung Jawab	Keterangan
											I		II		III		IV									
1	2	3	4	5	6		7		8		9		10		11		12		13		14		15		16	17
					K	Rp.	K	Rp.	K	Rp.	K	Rp.	K	Rp.	K	Rp.	K	Rp.	K	Rp.	K	Rp.	K	Rp.		
		7-01.7-01.0-00.0-00.04-01-01-2.09-1	Pemeliharaan/ Rehabilitasi Sarana dan Prasarana Gedung Kantor atau Bangunan Lainnya	1. Jumlah Sarana dan Prasarana Gedung Kantor atau Bangunan Lainnya yang Dipelihara/Direhabilitasi		0,00	1. 2	60.078.000,00	1. 1.00 Unit	20.000.000,00	1. 0.00 Unit	0,00	1. 0.00 Unit	0,00		0,00		0,00	1. 0 Unit	0,00	1. 2 Unit	60.078.000,00		0,00		TW 1: 1. realisasi akan dilaksanakan pada TW selanjutnya TW 2: 1. realisasi akan dilaksanakan pada TW berikutnya
		7-01.7-01.0-00.0-00.04-01-02	PROGRAM PENYELENGGARAAN PEMERINTAHAN DAN PELAYANAN PUBLIK	1. Persentase Penyelenggaraan Pemerintahan dan Pelayanan Publik yang dilaksanakan	1. 100.00 %	83.231.000,00		117.525.500,00	1. 100.00 %	55.670.000,00	1. 62.50 %	22.692.500,00	1. 12.50 %	0,00		0,00		0,00	1. 75,00 %	22.692.500,00	1. 75,00 %	140.218.000,00	1. 75 %	168,47		TW 1: 1. ((realisasi kinerja Koordinasi/Sinergi Perencanaan dan Pelaksanaan Kegiatan Pemerintahan dengan Perangkat Daerah dan Instansi Vertikal Terkait/target kinerja Koordinasi/Sinergi Perencanaan dan Pelaksanaan Kegiatan Pemerintahan dengan Perangkat Daerah dan Instansi Vertikal Terkait)+(realisasi kinerja Pelaksanaan Urusan Pemerintahan yang Dilimpahkan kepada Camat/ target kinerja Pelaksanaan Urusan Pemerintahan yang Dilimpahkan kepada Camat))/2)*100 = ((2/2)+(6/24))/2*100 TW 2: 1. ((realisasi kinerja Koordinasi/Sinergi Perencanaan dan Pelaksanaan Kegiatan Pemerintahan dengan Perangkat Daerah dan Instansi Vertikal Terkait/target kinerja Koordinasi/Sinergi Perencanaan dan Pelaksanaan Kegiatan Pemerintahan dengan Perangkat Daerah dan Instansi Vertikal Terkait)+(realisasi kinerja Pelaksanaan Urusan Pemerintahan yang Dilimpahkan kepada Camat/ target kinerja Pelaksanaan Urusan Pemerintahan
		7-01.7-01.0-00.0-00.04-01-02-2.01	Koordinasi Penyelenggaraan Kegiatan Pemerintahan di Tingkat Kecamatan	1. Jumlah Laporan Koordinasi Penyelenggaraan Kegiatan Pemerintahan di Tingkat Kecamatan yang disusun		0,00		21.002.500,00	1. 2.00 kali	25.000.000,00	1. 2.00 kali	22.380.000,00	1. 0.00 kali	0,00		0,00		0,00	1. 2 kali	22.380.000,00		43.382.500,00		0,00		TW 1: 1. Musrena Keren dan Musrenbang Kecamatan TW 2: 1. Kegiatan telah selesai dilaksanakan

Nomor Urut Program Prioritas	Sasaran Pembangunan Daerah	Kode	Urusan/Bidang Urusan Pemerintahan Daerah dan Program/Kegiatan	Indikator Kinerja Program (outcome) / Kegiatan (output)	Target RPJMD pada tahun 2021 s/d 2026		Realisasi Capaian Kinerja RPJMD s/d RKPD Tahun Lalu (2023)		Target Kinerja dan Anggaran RKPD Tahun Berjalan yang dievaluasi (2024)		Realisasi Kinerja Pada Triwulan								Realisasi Capaian Kinerja dan Anggaran RKPD yang Dievaluasi (2024)		Realisasi Kinerja dan Anggaran RPJMD s/d Tahun 2024 (Akhir Tahun Pelaksanaan RKPD)		Tingkat Capaian Kinerja dan Realisasi Anggaran RPJMD s/d Tahun 2024		Perangkat Daerah Penanggung Jawab	Keterangan
											I		II		III		IV									
1	2	3	4	5	6		7		8		9		10		11		12		13		14		15		16	17
					K	Rp.	K	Rp.	K	Rp.	K	Rp.	K	Rp.	K	Rp.	K	Rp.	K	Rp.	K	Rp.	K	Rp.		
		7-01.7-01.0-00.0-00.04-01-02-2.01-1	Koordinasi/Sinergi Perencanaan dan Pelaksanaan Kegiatan Pemerintahan dengan Perangkat Daerah dan Instansi Vertikal Terkait	1. Jumlah Laporan Koordinasi/Sinergi Perencanaan dan Pelaksanaan Kegiatan Pemerintahan dengan Perangkat Daerah dan Instansi Vertikal Terkait		0,00	1. 2	21.002.500,00	1. 2.00 Laporan	25.000.000,00	1. 2.00 Laporan	22.380.000,00	1. 0.00 Laporan	0,00		0,00		0,00	1. 2 Laporan	22.380.000,00	1. 4 Laporan 2. 0 Laporan	43.382.500,00		0,00		TW 1: 1. Musrena Keren dan Musrenbang Kecamatan TW 2: 1. sudah realisasi pada TW 1
		7-01.7-01.0-00.0-00.04-01-02-2.04	Pelaksanaan Urusan Pemerintahan yang Dilimpahkan kepada Camat	1. Jumlah Laporan Hasil Pelaksanaan Urusan Pemerintahan yang dilimpahkan kepada Camat yang disusun		0,00		96.523.000,00	1. 24.00 Dokumen	30.670.000,00	1. 6.00 Dokumen	312.500,00	1. 6.00 Dokumen	0,00		0,00		0,00	1. 12 Dokumen	312.500,00		96.835.500,00		0,00		TW 1: 1. Dokumen Non Perizinan Usaha yang Dilaksanakan jan s.d. maret (3), Laporan Pelaksanaan Kewenangan Lain yang Dilimpahkan jan s.d. maret (3) TW 2: 1. 3 Dokumen Non Perizinan Usaha yang Dilaksanakan, 3 Laporan Pelaksanaan Kewenangan Lain yang Dilimpahkan
		7-01.7-01.0-00.0-00.04-01-02-2.04-1	Pelaksanaan Urusan Pemerintahan yang Terkait dengan Pelayanan Perizinan Non Usaha	1. Jumlah Dokumen Non Perizinan Usaha yang Dilaksanakan		0,00	1. 12	3.783.000,00	1. 12.00 Dokumen	5.000.000,00	1. 3.00 Dokumen	0,00	1. 3.00 Dokumen	0,00		0,00		0,00	1. 6 Dokumen	0,00	1. 18 Dokumen	3.783.000,00		0,00		TW 1: 1. Dokumen Non Perizinan Usaha yang Dilaksanakan jan s.d. maret (3) realisasi keuangan akan dilksanakan pada TW selanjutnya TW 2: 1. 3 Dokumen Non Perizinan Usaha yang Dilaksanakan April s.d. Juni (realisasi akan dilaksanakan pada TW selanjutnya)
		7-01.7-01.0-00.0-00.04-01-02-2.04-3	Pelaksanaan Urusan Pemerintahan yang Terkait dengan Kewenangan Lain yang Dilimpahkan	1. Jumlah Laporan Pelaksanaan Kewenangan Lain yang Dilimpahkan		0,00	1. 12 2. 11 4. 1 6. 2 8. 9 9. 3	92.740.000,00	1. 12.00 Laporan	25.670.000,00	1. 3.00 Laporan	312.500,00	1. 3.00 Laporan	0,00		0,00		0,00	1. 6 Laporan	312.500,00	1. 18 Laporan 2. 11 Laporan 3. 0 4. 1 5. 0 6. 2 7. 0 8. 9 9. 3	93.052.500,00		0,00		TW 1: 1. Laporan Pelaksanaan Kewenangan Lain yang Dilimpahkan jan s.d. maret (3) TW 2: 1. Laporan Pelaksanaan Kewenangan Lain yang Dilimpahkan April s.d. Juni (realisasi akan dilaksanakan pada TW berikutnya)

Nomor Urut Program Prioritas	Sasaran Pembangunan Daerah	Kode	Urusan/Bidang Urusan Pemerintahan Daerah dan Program/Kegiatan	Indikator Kinerja Program (outcome) / Kegiatan (output)	Target RPJMD pada tahun 2021 s/d 2026		Realisasi Capaian Kinerja RPJMD s/d RKPD Tahun Lalu (2023)		Target Kinerja dan Anggaran RKPD Tahun Berjalan yang dievaluasi (2024)		Realisasi Kinerja Pada Triwulan								Realisasi Capaian Kinerja dan Anggaran RKPD yang Dievaluasi (2024)		Realisasi Kinerja dan Anggaran RPJMD s/d Tahun 2024 (Akhir Tahun Pelaksanaan RKPD)		Tingkat Capaian Kinerja dan Realisasi Anggaran RPJMD s/d Tahun 2024		Perangkat Daerah Penanggung Jawab	Keterangan
											I		II		III		IV									
1	2	3	4	5	6		7		8		9		10		11		12		13		14		15		16	17
					K	Rp.	K	Rp.	K	Rp.	K	Rp.	K	Rp.	K	Rp.	K	Rp.	K	Rp.	K	Rp.	K	Rp.		
		7-01.7-01.0-00.0-00.04-01-03	PROGRAM PEMBERDAYAAN MASYARAKAT DESA DAN KELURAHAN	1. Persentase capaian kegiatan pemberdayaan masyarakat desa dan kelurahan yang dilaksanakan	1. 100.00 %	24.515.100,00		18.930.000,00	1. 100.00 %	15.000.000,00	1. 0.00 %	0,00	1. 0.00 %	0,00		0,00		0,00	1. 0,00 %	0,00	1. 0,00 %	18.930.000,00	1. 0 %	77,22		TW 1: 1. (realisasi kinerja kegiatan pemberdayaan desa yang dilaksanakan/ target kinerja kegiatan pembrdayaan desa yang dilaksanakan)*100 = (0/2)*100 TW 2: 1. (realisasi kinerja kegiatan pembrdayaan desa yang dilaksanakan/ target kinerja kegiatan pembrdayaan desa yang dilaksanakan)*100 = (0/2)*100
		7-01.7-01.0-00.0-00.04-01-03-2.01	Koordinasi Kegiatan Pemberdayaan Desa	1. Jumlah laporan Koordinasi Kegiatan Pemberdayaan Desa yang dilaksanakan		0,00		18.930.000,00	1. 2.00 kali	15.000.000,00	1. 0.00 kali	0,00	1. 0.00 kali	0,00		0,00		0,00	1. 0 kali	0,00		18.930.000,00		0,00		TW 1: 1. realisasi akan dilaksanakan pada TW selanjutnya TW 2: 1. kegiatan akan dilaksanakn pada TW berikutnya
		7-01.7-01.0-00.0-00.04-01-03-2.01-3	Peningkatan Efektifitas Kegiatan Pemberdayaan Masyarakat di Wilayah Kecamatan	1. Jumlah Laporan Peningkatan Efektivitas Kegiatan Pemberdayaan Masyarakat di Wilayah Kecamatan		0,00	1. 3	18.930.000,00	1. 2.00 Laporan	15.000.000,00	1. 0.00 Laporan	0,00	1. 0.00 Laporan	0,00		0,00		0,00	1. 0 Laporan	0,00	1. 3 Laporan	18.930.000,00		0,00		TW 1: 1. realisasi akan dilaksanakan pada TW selanjutnya TW 2: 1. kegiatan akan dilaksanakan pada TW berikutnya
		7-01.7-01.0-00.0-00.04-01-04	PROGRAM KOORDINASI KETENTRAMAN DAN KETERTIBAN UMUM	1. Persentase Konflik yang ditindaklanjuti	1. 100.00 %	49.080.000,00		68.505.500,00	1. 100.00 %	15.000.000,00	1. 100.00 %	2.045.000,00	1. 0.00 %	0,00		0,00		0,00	1. 100,00 %	2.045.000,00	1. 100,00 %	70.550.500,00	1. 100 %	143,75		TW 1: 1. (jumlah konflik yang ditindaklanjuti/ jumlah konflik yang dilaporkan)*100 = (0/0)*100 TW 2: 1. (jumlah konflik yang ditindaklanjuti/ jumlah konflik yang dilaporkan)*100 = (0/0)*100

Nomor Urut Program Prioritas	Sasaran Pembangunan Daerah	Kode	Urusan/Bidang Urusan Pemerintahan Daerah dan Program/Kegiatan	Indikator Kinerja Program (outcome) / Kegiatan (output)	Target RPJMD pada tahun 2021 s/d 2026		Realisasi Capaian Kinerja RPJMD s/d RKPD Tahun Lalu (2023)		Target Kinerja dan Anggaran RKPD Tahun Berjalan yang dievaluasi (2024)		Realisasi Kinerja Pada Triwulan								Realisasi Capaian Kinerja dan Anggaran RKPD yang Dievaluasi (2024)		Realisasi Kinerja dan Anggaran RPJMD s/d Tahun 2024 (Akhir Tahun Pelaksanaan RKPD)		Tingkat Capaian Kinerja dan Realisasi Anggaran RPJMD s/d Tahun 2024		Perangkat Daerah Penanggung Jawab	Keterangan
											I		II		III		IV									
1	2	3	4	5	6		7		8		9		10		11		12		13		14		15		16	17
					K	Rp.	K	Rp.	K	Rp.	K	Rp.	K	Rp.	K	Rp.	K	Rp.	K	Rp.	K	Rp.	K	Rp.		
		7-01.7-01.0-00.0-00.04-01-04-2.01	Koordinasi Upaya Penyelenggaraan Ketenteraman dan Ketertiban Umum	1. Jumlah Laporan Hasil Koordinasi Upaya Penyelenggaraan Ketentraman dan Ketertiban Umum yang disusun		0,00		68.505.500,00	1. 14.00 kali	15.000.000,00	1. 4.00 kali	2.045.000,00	1. 3.00 kali	0,00		0,00		0,00	1. 7 kali	2.045.000,00		70.550.500,00		0,00		TW 1: 1. Laporan Hasil Sinergitas dengan Kepolisian Negara Republik Indonesia, Tentara Nasional Indonesia dan Instansi Vertikal di Wilayah Kecamatan jan s.d. maret (3), 1 Laporan Pelaksanaan Harmonisasi Hubungan dengan Tokoh Agama dan Tokoh Masyarakat TW 2: 1. Laporan Sinergitas dengan Kepolisian Negara Republik Indonesia, Tentara Nasional Indonesia dan Instansi Vertikal diWilayah Kecamatan April s.d. Juni
		7-01.7-01.0-00.0-00.04-01-04-2.01-1	Sinergitas dengan Kepolisian Negara Republik Indonesia, Tentara Nasional Indonesia dan Instansi Vertikal di Wilayah Kecamatan	1. Jumlah Laporan Hasil Sinergitas dengan Kepolisian Negara Republik Indonesia, Tentara Nasional Indonesia dan Instansi Vertikal di Wilayah Kecamatan		0,00	1. 12 2. 2	63.698.500,00	1. 12.00 Laporan	10.000.000,00	1. 3.00 Laporan	1.250.000,00	1. 3.00 Laporan	0,00		0,00		0,00	1. 6 Laporan	1.250.000,00	1. 18 Laporan 2. 2 Laporan	64.948.500,00		0,00		TW 1: 1. Laporan Hasil Sinergitas dengan Kepolisian Negara Republik Indonesia, Tentara Nasional Indonesia dan Instansi Vertikal di Wilayah Kecamatan jan s.d. maret (3) TW 2: 1. Laporan Hasil Sinergitas dengan Kepolisian Negara Republik Indonesia, Tentara Nasional Indonesia dan Instansi Vertikal di Wilayah Kecamatan Aprl s.d. Juni (realisasi keuangan akan dilaksanakan pada TW selanjutnya)
		7-01.7-01.0-00.0-00.04-01-04-2.01-2	Harmonisasi Hubungan dengan Tokoh Agama dan Tokoh Masyarakat	1. Jumlah Laporan Pelaksanaan Harmonisasi Hubungan dengan Tokoh Agama dan Tokoh Masyarakat		0,00	1. 3	4.807.000,00	1. 2.00 Laporan	5.000.000,00	1. 1.00 Laporan	795.000,00	1. 0.00 Laporan	0,00		0,00		0,00	1. 1 Laporan	795.000,00	1. 4 Laporan	5.602.000,00		0,00		TW 1: 1. 1 Laporan Pelaksanaan Harmonisasi Hubungan dengan Tokoh Agama dan Tokoh Masyarakat TW 2: 1. realisasi akan dilaksanakan pada Tw selanjutnya

Nomor Urut Program Prioritas	Sasaran Pembangunan Daerah	Kode	Urusan/Bidang Urusan Pemerintahan Daerah dan Program/Kegiatan	Indikator Kinerja Program (outcome) / Kegiatan (output)	Target RPJMD pada tahun 2021 s/d 2026		Realisasi Capaian Kinerja RPJMD s/d RKPD Tahun Lalu (2023)		Target Kinerja dan Anggaran RKPD Tahun Berjalan yang dievaluasi (2024)		Realisasi Kinerja Pada Triwulan								Realisasi Capaian Kinerja dan Anggaran RKPD yang Dievaluasi (2024)		Realisasi Kinerja dan Anggaran RPJMD s/d Tahun 2024 (Akhir Tahun Pelaksanaan RKPD)		Tingkat Capaian Kinerja dan Realisasi Anggaran RPJMD s/d Tahun 2024		Perangkat Daerah Penanggung Jawab	Keterangan
											I		II		III		IV									
1	2	3	4	5	6		7		8		9		10		11		12		13		14		15		16	17
					K	Rp.	K	Rp.	K	Rp.	K	Rp.	K	Rp.	K	Rp.	K	Rp.	K	Rp.	K	Rp.	K	Rp.		
		7-01.7-01.0-00.0-00.04-01-06	PROGRAM PEMBINAAN DAN PENGAWASAN PEMERINTAHAN DESA	1. Persentase dokumen/laporan perencanaan, penganggaran dan pelaporan desa yang disusun dengan benar dan tepat waktu	1. 100.00 %	42.700.000,00		51.933.140,00	1. 100.00 %	15.000.000,00	1. 25.00 %	0,00	1. 25.00 %	840.000,00		0,00		0,00	1. 50,00 %	840.000,00	1. 50,00 %	52.773.140,00	1. 50 %	123,59		TW 1: 1. (realisasi kinerja Fasilitasi, Rekomendasi dan Koordinasi Pembinaan dan Pengawasan Pemerintahan Desa/ target kinerja Fasilitasi, Rekomendasi dan Koordinasi Pembinaan dan Pengawasan Pemerintahan Desa)*100 = (6/24)*100 TW 2: 1. (realisasi kinerja Fasilitasi, Rekomendasi dan Koordinasi Pembinaan dan Pengawasan Pemerintahan Desa/ target kinerja Fasilitasi, Rekomendasi dan Koordinasi Pembinaan dan Pengawasan Pemerintahan Desa)*100 = (6/24)*100
		7-01.7-01.0-00.0-00.04-01-06-2.01	Fasilitasi, Rekomendasi dan Koordinasi Pembinaan dan Pengawasan Pemerintahan Desa	1. Jumlah laporan hasil fasilitasi, rekomendasi dan koordinasi pembinaan dan pengawasan Pemerintahan Desa yang dilaksanakan		0,00		51.933.140,00	1. 24.00 dokumen	15.000.000,00	1. 6.00 dokumen	0,00	1. 6.00 dokumen	840.000,00		0,00		0,00	1. 12 dokumen	840.000,00		52.773.140,00		0,00		TW 1: 1. Dokumen yang Difasilitasi dalam rangka Administrasi Tata Pemerintahan Desa jan s.d. maret (3), Dokumen yang Difasilitasi dalam rangka Pengelolaan Keuangan Desa dan Pendayagunaan Aset Desa jan s.d. maret (3) TW 2: 1. Dokumen yang Difasilitasi dalam rangka Administrasi Tata Pemerintahan Desa April s.d. juni (3), Dokumen yang Difasilitasi dalam rangka Pengelolaan Keuangan Desa dan Pendayagunaan Aset Desa April s.d. juni (3)

Nomor Urut Program Prioritas	Sasaran Pembangunan Daerah	Kode	Urusan/Bidang Urusan Pemerintahan Daerah dan Program/Kegiatan	Indikator Kinerja Program (outcome) / Kegiatan (output)	Target RPJMD pada tahun 2021 s/d 2026		Realisasi Capaian Kinerja RPJMD s/d RKPD Tahun Lalu (2023)		Target Kinerja dan Anggaran RKPD Tahun Berjalan yang dievaluasi (2024)		Realisasi Kinerja Pada Triwulan								Realisasi Capaian Kinerja dan Anggaran RKPD yang Dievaluasi (2024)		Realisasi Kinerja dan Anggaran RPJMD s/d Tahun 2024 (Akhir Tahun Pelaksanaan RKPD)		Tingkat Capaian Kinerja dan Realisasi Anggaran RPJMD s/d Tahun 2024		Perangkat Daerah Penanggung Jawab	Keterangan
											I		II		III		IV									
1	2	3	4	5	6		7		8		9		10		11		12		13		14		15		16	17
					K	Rp.	K	Rp.	K	Rp.	K	Rp.	K	Rp.	K	Rp.	K	Rp.	K	Rp.	K	Rp.	K	Rp.		
		7-01.7-01.0-00.0-00.04-01-06-2.01-2	Fasilitasi Administrasi Tata Pemerintahan Desa	1. Jumlah Dokumen yang Difasilitasi dalam rangka Administrasi Tata Pemerintahan Desa		0,00	1. 7	29.116.140,00	1. 12.00 Dokumen	7.500.000,00	1. 3.00 Dokumen	0,00	1. 3.00 Dokumen	0,00		0,00		0,00	1. 6 Dokumen	0,00	1. 13 Dokumen	29.116.140,00		0,00		TW 1: 1. Dokumen yang Difasilitasi dalam rangka Administrasi Tata Pemerintahan Desa jan s.d. maret (3) TW 2: 1. Dokumen yang Difasilitasi dalam rangka Administrasi Tata Pemerintahan Desa April s.d. Juni (realisasi akan dilaksanakan pada TW berikutnya)
		7-01.7-01.0-00.0-00.04-01-06-2.01-3	Fasilitasi Pengelolaan Keuangan Desa dan Pendayagunaan Aset Desa	1. Jumlah Dokumen yang Difasilitasi dalam rangka Pengelolaan Keuangan Desa dan Pendayagunaan Aset Desa		0,00	1. 8	22.817.000,00	1. 12.00 Dokumen	7.500.000,00	1. 3.00 Dokumen	0,00	1. 3.00 Dokumen	840.000,00		0,00		0,00	1. 6 Dokumen	840.000,00	1. 14 Dokumen	23.657.000,00		0,00		TW 1: 1. Dokumen yang Difasilitasi dalam rangka Pengelolaan Keuangan Desa dan Pendayagunaan Aset Desa jan s.d. maret (3) realisasi keuangan akan dilaksanakan pada Tw berikutnya TW 2: 1. Dokumen yang Difasilitasi dalam rangka Pengelolaan Keuangan Desa dan Pendayagunaan Aset Desa April s.d. Juni
		7-01.0-00.0-00.05	KECAMATAN POGALAN			2.390.631.500,00		4.215.811.284,00		2.264.258.220,00		556.637.817,00		599.741.697,00		0,00		0,00		1.156.379.514,00		5.372.190.798,00		224,72		
		7-01.0-00.0-00.05-01	KECAMATAN POGALAN			2.390.631.500,00		4.215.811.284,00		2.264.258.220,00		556.637.817,00		599.741.697,00		0,00		0,00		1.156.379.514,00		5.372.190.798,00		224,72		

Nomor Urut Program Prioritas	Sasaran Pembangunan Daerah	Kode	Urusan/Bidang Urusan Pemerintahan Daerah dan Program/Kegiatan	Indikator Kinerja Program (outcome) / Kegiatan (output)	Target RPJMD pada tahun 2021 s/d 2026		Realisasi Capaian Kinerja RPJMD s/d RKPD Tahun Lalu (2023)		Target Kinerja dan Anggaran RKPD Tahun Berjalan yang dievaluasi (2024)		Realisasi Kinerja Pada Triwulan								Realisasi Capaian Kinerja dan Anggaran RKPD yang Dievaluasi (2024)		Realisasi Kinerja dan Anggaran RPJMD s/d Tahun 2024 (Akhir Tahun Pelaksanaan RKPD)		Tingkat Capaian Kinerja dan Realisasi Anggaran RPJMD s/d Tahun 2024		Perangkat Daerah Penanggung Jawab	Keterangan
											I		II		III		IV									
1	2	3	4	5	6		7		8		9		10		11		12		13		14		15		16	17
					K	Rp.	K	Rp.	K	Rp.	K	Rp.	K	Rp.	K	Rp.	K	Rp.	K	Rp.	K	Rp.	K	Rp.		
		7-01.7-01.0-00.0-00.05-01-01	PROGRAM PENUNJANG URUSAN PEMERINTAHAN DAERAH KABUPATEN/KOTA	1. Cakupan pelayanan jasa administrasi perkantoran yang difasilitasi 2. Persentase nilai aset dalam kondisi baik 3. Persentase Ketersediaan Dokumen Perencanaan, Penganggaran, dan Evaluasi Kinerja Perangkat Daerah	1. 100.00 % 2. 100.00 % 3. 100.00 %	2.206.604.500,00		3.936.145.334,00	1. 100.00 % 2. 100.00 % 3. 100.00 %	2.197.665.031,00	1. 32.43 % 2. 47.37 % 3. 93.79 %	556.637.817,00	1. 26.39 % 2. 34.21 % 3. 93.79 %	582.980.697,00		0,00		0,00	1. 58,82 % 2. 81,58 % 3. 187,58 %	1.139.618.514,00	1. 58,82 % 2. 81,58 % 3. 187,58 %	5.075.763.848,00	1. 58 % 2. 81 % 3. 187 %	230,03		TW 1: 1. (44,38+40,74+28,00+25,00+24,04)/5 rata-rata capaian dari masing-masing kegiatan yang mendukung capaian indikator program/jumlah kegiatan 2. (18/38) x 100 (Jumlah dokumen perencanaan, penganggaran, dan evaluasi kinerja perangkat daerah yang telah disusun) / (Jumlah dokumen perencanaan, penganggaran, dan evaluasi kinerja perangkat daerah yang wajib disusun sesuai ketentuan pada tahun berkenaan)x100% 3. (1.927.542.538/2.055.170.263) x 100% (Nilai aset kondisi baik/total nilai aset) x 100% Realisasi bersifat konstan, bukan akumulatif TW 2: 1. (44,28+14,81+20,00+25,00+27,88)/5 rata-rata capaian dari masing-masing kegiatan yang mendukung capaian indikator program/jumlah kegiatan

Nomor Urut Program Prioritas	Sasaran Pembangunan Daerah	Kode	Urusan/Bidang Urusan Pemerintahan Daerah dan Program/Kegiatan	Indikator Kinerja Program (outcome) / Kegiatan (output)	Target RPJMD pada tahun 2021 s/d 2026		Realisasi Capaian Kinerja RPJMD s/d RKPD Tahun Lalu (2023)		Target Kinerja dan Anggaran RKPD Tahun Berjalan yang dievaluasi (2024)		Realisasi Kinerja Pada Triwulan								Realisasi Capaian Kinerja dan Anggaran RKPD yang Dievaluasi (2024)		Realisasi Kinerja dan Anggaran RPJMD s/d Tahun 2024 (Akhir Tahun Pelaksanaan RKPD)		Tingkat Capaian Kinerja dan Realisasi Anggaran RPJMD s/d Tahun 2024		Perangkat Daerah Penanggung Jawab	Keterangan
											I		II		III		IV									
1	2	3	4	5	6		7		8		9		10		11		12		13		14		15		16	17
					K	Rp.	K	Rp.	K	Rp.	K	Rp.	K	Rp.	K	Rp.	K	Rp.	K	Rp.	K	Rp.	K	Rp.		
		7-01.7-01.0-00.0-00.05-01-01-2.01	Perencanaan, Penganggaran, dan Evaluasi Kinerja Perangkat Daerah	1. Jumlah Dokumen Perencanaan, Penganggaran, dan Evaluasi Kinerja Perangkat Daerah yang disusun		0,00		8.550.000,00	1. 38.00 dokumen	120.000,00	1. 18.00 dokumen	0,00	1. 13.00 dokumen	0,00		0,00		0,00	1. 31 dokumen	0,00		8.550.000,00		0,00		TW 1: 1. 1. Perjanjian Kinerja Tahun 2024 2. DPA 2024 3. Rencana Aksi Tahun 2024 4. LKjIP Tahun 2023 5. LKPJ Tahun 2023 6. Laporan Bulanan Terpadu Bulan Desember 2023 7. Laporan Bulanan Terpadu Bulan Januari 2024 8. Laporan Bulanan Terpadu Bulan Februari 2024 9. Evaluasi Renja Tribulan IV Tahun 2023 10. Capaian Output Tribulan IV Tahun 2023 11. Evaluasi Rencana Aksi Tribulan IV Tahun 2023 12. Laporan Hasil Capaian SKM Organisasi Tahun 2023 13. Laporan Hasil Capaian SKM Organisasi Bulan Desember 2023 14. Laporan Hasil Capaian SKM Organisasi Bulan Januari 2024 15. Laporan Hasil Capaian SKM Organisasi Bulan Februari 2024 16. Kertas Kerja Penilaian Kinerja Perangkat Daerah Desember 2023
		7-01.7-01.0-00.0-00.05-01-01-2.01-1	Penyusunan Dokumen Perencanaan Perangkat Daerah	1. Jumlah Dokumen Perencanaan Perangkat Daerah		0,00	1. 15	8.512.200,00	1. 15.00 Dokumen	60.000,00	1. 3.00 Dokumen	0,00	1. 0.00 Dokumen	0,00		0,00		0,00	1. 3 Dokumen	0,00	1. 18 Dokumen	8.512.200,00		0,00		TW 1: 1. 1. Perjanjian Kinerja Tahun 2024 2. DPA 2024 3. Rencana Aksi Tahun 2024 TW 2: 1. -

Nomor Urut Program Prioritas	Sasaran Pembangunan Daerah	Kode	Urusan/Bidang Urusan Pemerintahan Daerah dan Program/Kegiatan	Indikator Kinerja Program (outcome) / Kegiatan (output)	Target RPJMD pada tahun 2021 s/d 2026		Realisasi Capaian Kinerja RPJMD s/d RKPD Tahun Lalu (2023)		Target Kinerja dan Anggaran RKPD Tahun Berjalan yang dievaluasi (2024)		Realisasi Kinerja Pada Triwulan								Realisasi Capaian Kinerja dan Anggaran RKPD yang Dievaluasi (2024)		Realisasi Kinerja dan Anggaran RPJMD s/d Tahun 2024 (Akhir Tahun Pelaksanaan RKPD)		Tingkat Capaian Kinerja dan Realisasi Anggaran RPJMD s/d Tahun 2024		Perangkat Daerah Penanggung Jawab	Keterangan
											I		II		III		IV									
1	2	3	4	5	6		7		8		9		10		11		12		13		14		15		16	17
					K	Rp.	K	Rp.	K	Rp.	K	Rp.	K	Rp.	K	Rp.	K	Rp.	K	Rp.	K	Rp.	K	Rp.		
		7-01.7-01.0-00.0-00.05-01-01-2.01-6	Koordinasi dan Penyusunan Laporan Capaian Kinerja dan Ikhtisar Realisasi Kinerja SKPD	1. Jumlah Laporan Capaian Kinerja dan Ikhtisar Realisasi Kinerja SKPD dan Laporan Hasil Koordinasi Penyusunan Laporan Capaian Kinerja dan Ikhtisar Realisasi Kinerja SKPD		0,00	1. 55	37.800,00	1. 46.00 Laporan	60.000,00	1. 15.00 Laporan	0,00	1. 13.00 Laporan	0,00		0,00		0,00	1. 28 Laporan	0,00	1. 83 Laporan	37.800,00		0,00		TW 1: 1. 1. Laporan Bulanan Terpadu Desember 2023 2. Laporan Bulanan Terpadu Januari 2024 3. Laporan Bulanan Terpadu Februari 2024 4. LKjIP Tahun 2023 5. LKPJ Bupati Tahun 2023 6. Evaluasi Renja Tribulan IV Tahun 2023 7. Capaian Output Tribulan IV Tahun 2023 8. Evaluasi Rencana Aksi Tribulan IV Tahun 2023 9. SKM Organisasi Tahun 2023 10. SKM Organisasi Desember 2023 11. SKM Organisasi Januari 2024 12. SKM Organisasi Februari 2024 13. Kertas Kerja Perangkat Daerah Bulan Desember 2023 14. Kertas Kerja Perangkat Daerah Bulan Januari 2024 15. Kertas Kerja Perangkat Daerah Bulan Februari 2024 TW 2: 1. 1. Laporan Terpadu Maret 2. Laporan Terpadu April

Nomor Urut Program Prioritas	Sasaran Pembangunan Daerah	Kode	Urusan/Bidang Urusan Pemerintahan Daerah dan Program/Kegiatan	Indikator Kinerja Program (outcome) / Kegiatan (output)	Target RPJMD pada tahun 2021 s/d 2026		Realisasi Capaian Kinerja RPJMD s/d RKPD Tahun Lalu (2023)		Target Kinerja dan Anggaran RKPD Tahun Berjalan yang dievaluasi (2024)		Realisasi Kinerja Pada Triwulan								Realisasi Capaian Kinerja dan Anggaran RKPD yang Dievaluasi (2024)		Realisasi Kinerja dan Anggaran RPJMD s/d Tahun 2024 (Akhir Tahun Pelaksanaan RKPD)		Tingkat Capaian Kinerja dan Realisasi Anggaran RPJMD s/d Tahun 2024		Perangkat Daerah Penanggung Jawab	Keterangan
											I		II		III		IV									
1	2	3	4	5	6		7		8		9		10		11		12		13		14		15		16	17
					K	Rp.	K	Rp.	K	Rp.	K	Rp.	K	Rp.	K	Rp.	K	Rp.	K	Rp.	K	Rp.	K	Rp.		
		7-01.7-01.0-00.0-00.05-01-01-2.02	Administrasi Keuangan Perangkat Daerah	1. Persentase Administrasi Keuangan Perangkat Daerah yang diselesaikan		0,00		3.314.139.354,00	1. 100.00 %	2.001.730.431,00	1. 44.38 %	531.520.477,00	1. 44.28 %	523.920.790,00		0,00		0,00	1. 88.66 %	1.055.441.267,00		4.369.580.621,00		0,00		TW 1: 1. ((16/16)+(10/36)+(45/290)+(13/38))/4*100 Realisasi Kinerja sub kegiatan Penyediaan Gaji dan Tunjangan ASN= 16 orang/bulan dari target 16 orang per bulan Penyediaan Administrasi Pelaksanaan Tugas ASN= 10 dokumen dari target 36 dokumen Pelaksanaan Penatausahaan dan Pengujian/Verifikasi Keuangan SKPD= 45 dokumen dari target 290 dokumen Koordinasi dan Penyusunan Laporan Keuangan Bulanan/ Triwulanan/ Semesteran SKPD= 13 dokumen dari target 38 dokumen TW 2: 1. ((16/16)+(10/36)+(82/290)+(8/38))/4*100 Realisasi Kinerja sub kegiatan Penyediaan Gaji dan Tunjangan ASN= 16 orang/bulan dari target 16 orang per bulan Penyediaan Administrasi Pelaksanaan Tugas ASN= 10 dokumen dari target 36 dokumen<br
		7-01.7-01.0-00.0-00.05-01-01-2.02-1	Penyediaan Gaji dan Tunjangan ASN	1. Jumlah Orang yang Menerima Gaji dan Tunjangan ASN		0,00	1. 66	3.148.735.354,00	1. 16.00 Orang/bulan	1.957.030.431,00	1. 16.00 Orang/bulan	520.712.977,00	1. 16.00 Orang/bulan	523.920.790,00		0,00		0,00	1. 32 Orang/bulan	1.044.633.767,00	1. 98 Orang/bulan	4.193.369.121,00		0,00		TW 1: 1. Target kinerja bersifat konstan, tidak akumulati TW 2: 1. Target kinerja bersifat konstan, tidak akumulatif

Nomor Urut Program Prioritas	Sasaran Pembangunan Daerah	Kode	Urusan/Bidang Urusan Pemerintahan Daerah dan Program/Kegiatan	Indikator Kinerja Program (outcome) / Kegiatan (output)	Target RPJMD pada tahun 2021 s/d 2026		Realisasi Capaian Kinerja RPJMD s/d RKPD Tahun Lalu (2023)		Target Kinerja dan Anggaran RKPD Tahun Berjalan yang dievaluasi (2024)		Realisasi Kinerja Pada Triwulan								Realisasi Capaian Kinerja dan Anggaran RKPD yang Dievaluasi (2024)		Realisasi Kinerja dan Anggaran RPJMD s/d Tahun 2024 (Akhir Tahun Pelaksanaan RKPD)		Tingkat Capaian Kinerja dan Realisasi Anggaran RPJMD s/d Tahun 2024		Perangkat Daerah Penanggung Jawab	Keterangan
											I		II		III		IV									
1	2	3	4	5	6		7		8		9		10		11		12		13		14		15		16	17
					K	Rp.	K	Rp.	K	Rp.	K	Rp.	K	Rp.	K	Rp.	K	Rp.	K	Rp.	K	Rp.	K	Rp.		
		7-01.7-01.0-00.0-00.05-01-01-2.02-2	Penyediaan Administrasi Pelaksanaan Tugas ASN	1. Jumlah Dokumen Hasil Penyediaan Administrasi Pelaksanaan Tugas ASN		0,00	1. 32	165.326.600,00	1. 36.00 Dokumen	44.590.000,00	1. 10.00 Dokumen	10.807.500,00	1. 10.00 Dokumen	0,00		0,00		0,00	1. 20 Dokumen	10.807.500,00	1. 52 Dokumen	176.134.100,00		0,00		TW 1: 1. 1. Laporan Honorarium Pengelola Keuangan 2. Laporan Honorarium Pengelola BMD 3. Laporan Gaji Bulan Januari 4. Laporan Gaji Bulan Februari 5. Laporan Gaji Bulan Maret 6. Laporan Gaji THR Komponen Gaji 7. Laporan Tunjangan Januari 8. Laporan Tunjangan Februari 9. Laporan Tunjangan Maret 10. Laporan THR Komponen TPP TW 2: 1. 1. Laporan Honorarium Pengelola Keuangan 2. Laporan Honorarium Pengelola BMD 3. Laporan Gaji Bulan April 4. Laporan Gaji Bulan Mei 5. Laporan Gaji Bulan Juni 6. Laporan Gaji 13 Komponen Gaji 7. Laporan Tunjangan April 8. Laporan Tunjangan Mei 9. Laporan Tunjangan Juni 10. Laporan GAji 13 Komponen TPP
		7-01.7-01.0-00.0-00.05-01-01-2.02-3	Pelaksanaan Penatausahaan dan Pengujian/Verifikasi Keuangan SKPD	1. Jumlah Dokumen Penatausahaan dan Pengujian/Verifikasi Keuangan SKPD		0,00	1. 117	39.000,00	1. 290.00 Dokumen	50.000,00	1. 45.00 Dokumen	0,00	1. 82.00 Dokumen	0,00		0,00		0,00	1. 127 Dokumen	0,00	1. 244 Dokumen	39.000,00		0,00		TW 1: 1. 2 SPP dan SPM UP 9 SPJ GU 9 SPP GU 9 SPM GU 8 SPP LS 8 SPM LS TW 2: 1. 22 SPJ GU 22 SPP GU 22 SPM GU 8 SPP LS 8 SPM LS

Nomor Urut Program Prioritas	Sasaran Pembangunan Daerah	Kode	Urusan/Bidang Urusan Pemerintahan Daerah dan Program/Kegiatan	Indikator Kinerja Program (outcome) / Kegiatan (output)	Target RPJMD pada tahun 2021 s/d 2026		Realisasi Capaian Kinerja RPJMD s/d RKPD Tahun Lalu (2023)		Target Kinerja dan Anggaran RKPD Tahun Berjalan yang dievaluasi (2024)		Realisasi Kinerja Pada Triwulan								Realisasi Capaian Kinerja dan Anggaran RKPD yang Dievaluasi (2024)		Realisasi Kinerja dan Anggaran RPJMD s/d Tahun 2024 (Akhir Tahun Pelaksanaan RKPD)		Tingkat Capaian Kinerja dan Realisasi Anggaran RPJMD s/d Tahun 2024		Perangkat Daerah Penanggung Jawab	Keterangan
											I		II		III		IV									
1	2	3	4	5	6		7		8		9		10		11		12		13		14		15		16	17
					K	Rp.	K	Rp.	K	Rp.	K	Rp.	K	Rp.	K	Rp.	K	Rp.	K	Rp.	K	Rp.	K	Rp.		
		7-01.7-01.0-00.0-00.05-01-01-2.02-7	Koordinasi dan Penyusunan Laporan Keuangan Bulanan/ Triwulanan/ Semesteran SKPD	1. Jumlah Laporan Keuangan Bulanan/ Triwulanan/ Semesteran SKPD dan Laporan Koordinasi Penyusunan Laporan Keuangan Bulanan/Triwulanan/Semesteran SKPD		0,00	1. 38	38.400,00	1. 38.00 Laporan	60.000,00	1. 13.00 Laporan	0,00	1. 8.00 Laporan	0,00		0,00		0,00	1. 21 Laporan	0,00	1. 59 Laporan	38.400,00		0,00		TW 1: 1. 1. Penyusunan Laporan Keuangan/CaLK 2. Penyusunan Laporan Realisasi Anggaran 3. Penyusunan Neraca 4. Penyusunan Laporan Perubahan Ekuitas 5. Penyusunan Laporan Operasional 6. Penyusunan SPJ Fungsional Bulan Desember 2023 7. Penyusunan SPJ Fungsional Januari 2024 8. Penyusunan SPJ Fungsional Februari 2024 9. Penyusunan dokumen Rekonsiliasi LRA per Triwulan 10. Penyusunan Laporan Realisasi anggaran per triwulan 11. Penyusunan Laporan Daftar Transaksi Harian (DTH) Desember 2023 12. Penyusunan Laporan Daftar Transaksi Harian (DTH) Januari 2024 13. Penyusunan Laporan Daftar Transaksi Harian (DTH) Februari 2024 TW 2: 1. 1. Penyusunan SPJ Fungsional Bulan Maret 2. Penyusunan SPJ

Nomor Urut Program Prioritas	Sasaran Pembangunan Daerah	Kode	Urusan/Bidang Urusan Pemerintahan Daerah dan Program/Kegiatan	Indikator Kinerja Program (outcome) / Kegiatan (output)	Target RPJMD pada tahun 2021 s/d 2026		Realisasi Capaian Kinerja RPJMD s/d RKPD Tahun Lalu (2023)		Target Kinerja dan Anggaran RKPD Tahun Berjalan yang dievaluasi (2024)		Realisasi Kinerja Pada Triwulan								Realisasi Capaian Kinerja dan Anggaran RKPD yang Dievaluasi (2024)		Realisasi Kinerja dan Anggaran RPJMD s/d Tahun 2024 (Akhir Tahun Pelaksanaan RKPD)		Tingkat Capaian Kinerja dan Realisasi Anggaran RPJMD s/d Tahun 2024		Perangkat Daerah Penanggung Jawab	Keterangan
											I		II		III		IV									
1	2	3	4	5	6		7		8		9		10		11		12		13		14		15		16	17
					K	Rp.	K	Rp.	K	Rp.	K	Rp.	K	Rp.	K	Rp.	K	Rp.	K	Rp.	K	Rp.	K	Rp.		
		7-01.7-01.0-00.0-00.05-01-01-2.03	Administrasi Barang Milik Daerah pada Perangkat Daerah	1. Persentase Administrasi Barang Milik Daerah pada Perangkat Daerah yang diselesaikan		0,00		93.000,00	1. 100.00 %	100.000,00	1. 40.74 %	0,00	1. 14.81 %	0,00		0,00		0,00	1. 55.55 %	0,00		93.000,00		0,00		TW 1: 1. Realisasi kinerja 11 dokumen (KIB Tribulan IV Tahun 2023, KIB Semester II Tahun 2023, KIB Tahun 2023, Mutasi Tribulan IV Tahun 2023, Mutasi Semester II Tahun 2023, Mutasi BMD Tahun 2023, Berita Acara Rekonsiliasi BMD Tahun 2023, penerimaan pengeluaran pakai habis semester II Tahun 2023, penerimaan pengeluaran pakai habis tahun 2023, stock opname tribulan IV tahun 2023, Surat Keterangan Pemakaian BMD) dari target 12 dokumen (=11/27*100) TW 2: 1. Realisasi kinerja 4 dokumen (KIB Tribulan I Tahun 2024, Mutasi Tribulan I Tahun 2024, stock opname tribulan I tahun 2024, Penyusunan Kartu Barang) dari target 27 dokumen (=4/27*100)

Nomor Urut Program Prioritas	Sasaran Pembangunan Daerah	Kode	Urusan/Bidang Urusan Pemerintahan Daerah dan Program/Kegiatan	Indikator Kinerja Program (outcome) / Kegiatan (output)	Target RPJMD pada tahun 2021 s/d 2026		Realisasi Capaian Kinerja RPJMD s/d RKPD Tahun Lalu (2023)		Target Kinerja dan Anggaran RKPD Tahun Berjalan yang dievaluasi (2024)		Realisasi Kinerja Pada Triwulan								Realisasi Capaian Kinerja dan Anggaran RKPD yang Dievaluasi (2024)		Realisasi Kinerja dan Anggaran RPJMD s/d Tahun 2024 (Akhir Tahun Pelaksanaan RKPD)		Tingkat Capaian Kinerja dan Realisasi Anggaran RPJMD s/d Tahun 2024		Perangkat Daerah Penanggung Jawab	Keterangan
											I		II		III		IV									
1	2	3	4	5	6		7		8		9		10		11		12		13		14		15		16	17
					K	Rp.	K	Rp.	K	Rp.	K	Rp.	K	Rp.	K	Rp.	K	Rp.	K	Rp.	K	Rp.	K	Rp.		
		7-01.7-01.0-00.0-00.05-01-01-2.03-6	Penatausahaan Barang Milik Daerah pada SKPD	1. Jumlah Laporan Penatausahaan Barang Milik Daerah pada SKPD		0,00	1. 12	93.000,00	1. 27.00 Laporan	100.000,00	1. 11.00 Laporan	0,00	1. 4.00 Laporan	0,00		0,00		0,00	1. 15 Laporan	0,00	1. 27 Laporan	93.000,00		0,00		TW 1: 1. 1. KIB Tahun 2023 2. KIB Semester II Tahun 2023 3. KIB Tribulan IV Tahun 2023 4. Laporan Mutasi Barang Tribulan IV Tahun 2023 5. Laporan Mutasi Barang Semester II Tahun 2023 6. Laporan Mutasi Barang Tahun 2023 7. Penyusunan BA Rekon BMD 8. penerimaan pengeluaran pakai habis tahunan 2023 9. penerimaan pengeluaran pakai habis semester II Tahun 2023 10. stok opname tribulanan 11. Surat Keterangan Pemakaian BMD TW 2: 1. 1. Penyusunan KIB Tribulan i Tahun 2024 2. Penyusunan Laporan Mutasi Barang Tribulan I Tahun 2024 3. Penyusunan Kartu Barang 4. stok opname tribulan I

Nomor Urut Program Prioritas	Sasaran Pembangunan Daerah	Kode	Urusan/Bidang Urusan Pemerintahan Daerah dan Program/Kegiatan	Indikator Kinerja Program (outcome) / Kegiatan (output)	Target RPJMD pada tahun 2021 s/d 2026		Realisasi Capaian Kinerja RPJMD s/d RKPD Tahun Lalu (2023)		Target Kinerja dan Anggaran RKPD Tahun Berjalan yang dievaluasi (2024)		Realisasi Kinerja Pada Triwulan								Realisasi Capaian Kinerja dan Anggaran RKPD yang Dievaluasi (2024)		Realisasi Kinerja dan Anggaran RPJMD s/d Tahun 2024 (Akhir Tahun Pelaksanaan RKPD)		Tingkat Capaian Kinerja dan Realisasi Anggaran RPJMD s/d Tahun 2024		Perangkat Daerah Penanggung Jawab	Keterangan
											I		II		III		IV									
1	2	3	4	5	6		7		8		9		10		11		12		13		14		15		16	17
					K	Rp.	K	Rp.	K	Rp.	K	Rp.	K	Rp.	K	Rp.	K	Rp.	K	Rp.	K	Rp.	K	Rp.		
		7-01.7-01.0-00.0-00.05-01-01-2.05	Administrasi Kepegawaian Perangkat Daerah	1. Persentase Administrasi Kepegawaian Perangkat Daerah yang diselesaikan		0,00		150.000,00	1. 100.00 %	100.000,00	1. 28.00 %	0,00	1. 20.00 %	0,00		0,00		0,00	1. 48 %	0,00		150.000,00		0,00		TW 1: 1. (=14/50*100) Realisasi kinerja 8 dokumen (Penyusunan Penjagaan Kenaikan Pangkat, Kenaikan Gaji Berkala Bulan Januari dan Maret, Penjagaan Pensiun, Penyusunan Bezzetting Pegawai, ASIK, Penyusunan SKP Tahun 2022, Penyusunan SKP Bulan Desember 2023, Penyusunan SKP Bulanan Januari 2024, Penyusunan SKP Bulan Februari 2024, Kompetensi ASN) dari target 50 dokumen TW 2: 1. 10/50*100 Realisasi kinerja 10 dokumen 1. Penjagaan KGB 2. ASIK Bulan April 3. ASIK Bulan Mei 4. ASIK Bulan Juni 5. SKP Maret 6. SKP April 7. SKP Mei 8. Pengembangan Kompetensi ASN Bulan Apri 9. Pengembangan Kompetensi ASN Bulan Mei 10. Pengembangan Kompetensi ASN Bulan Juni dari target 50 dokumen

Nomor Urut Program Prioritas	Sasaran Pembangunan Daerah	Kode	Urusan/Bidang Urusan Pemerintahan Daerah dan Program/Kegiatan	Indikator Kinerja Program (outcome) / Kegiatan (output)	Target RPJMD pada tahun 2021 s/d 2026		Realisasi Capaian Kinerja RPJMD s/d RKPD Tahun Lalu (2023)		Target Kinerja dan Anggaran RKPD Tahun Berjalan yang dievaluasi (2024)		Realisasi Kinerja Pada Triwulan								Realisasi Capaian Kinerja dan Anggaran RKPD yang Dievaluasi (2024)		Realisasi Kinerja dan Anggaran RPJMD s/d Tahun 2024 (Akhir Tahun Pelaksanaan RKPD)		Tingkat Capaian Kinerja dan Realisasi Anggaran RPJMD s/d Tahun 2024		Perangkat Daerah Penanggung Jawab	Keterangan
											I		II		III		IV									
1	2	3	4	5	6		7		8		9		10		11		12		13		14		15		16	17
					K	Rp.	K	Rp.	K	Rp.	K	Rp.	K	Rp.	K	Rp.	K	Rp.	K	Rp.	K	Rp.	K	Rp.		
		7-01.7-01.0-00.0-00.05-01-01-2.05-3	Pendataan dan Pengolahan Administrasi Kepegawaian	1. Jumlah Dokumen Pendataan dan Pengolahan Administrasi Kepegawaian		0,00	1. 17	150.000,00	1. 50.00 Dokumen	100.000,00	1. 14.00 Dokumen	0,00	1. 10.00 Dokumen	0,00		0,00		0,00	1. 24 Dokumen	0,00	1. 41 Dokumen	150.000,00		0,00		TW 1: 1. 1. Penjagaan Kenaikan Pangkat 2. Penjagaan Kenaikan Gaji Berkala Januari 3. Penjagaan Kenaikan Gaji Berkala Maret 4. Penjagaan Pensiun 5. ASIK Bulan Januari 2024 6. SKP Tahun 2023 7. SKP Bulan Desember 2023 8. SKP Bulan Januari 2024 9. SKP Bulan Februari 2024 10. Pengembangan Kompetensi ASN Bulan Januari 2024 11. Pengembangan Kompetensi ASN Bulan Februari 2024 12. Pengembangan Kompetensi ASN Bulan Maret 2024 13. ASIK Bulan Februari 14. ASIK Bulan Maret TW 2: 1. 1. Penjagaan KGB 2. ASIK Bulan April 3. ASIK Bulan Mei 4. ASIK Bulan Juni 5. SKP Maret 6. SKP April 7. SKP Mei 8. Pengembangan Kompetensi ASN Bulan Apri 9. Pengembangan
		7-01.7-01.0-00.0-00.05-01-01-2.06	Administrasi Umum Perangkat Daerah	1. Persentase Administrasi Umum Perangkat Daerah yang diselesaikan		0,00		268.759.086,00	1. 100.00 %	96.450.000,00	1. 25.00 %	13.561.000,00	1. 25.00 %	28.116.000,00		0,00		0,00	1. 50 %	41.677.000,00		310.436.086,00		0,00		TW 1: 1. ((1/4)+(2/8)+(1/4)+(1/4)+(2/8)+(3/12)+(3/12))/7*100 rata-rata capaian kinerja dari 7 sub kegiatan TW 2: 1. ((1/4)+(2/8)+(1/4)+(1/4)+(2/8)+(3/12)+(3/12))/7*100 rata-rata capaian kinerja dari 7 sub kegiatan

Nomor Urut Program Prioritas	Sasaran Pembangunan Daerah	Kode	Urusan/Bidang Urusan Pemerintahan Daerah dan Program/Kegiatan	Indikator Kinerja Program (outcome) / Kegiatan (output)	Target RPJMD pada tahun 2021 s/d 2026		Realisasi Capaian Kinerja RPJMD s/d RKPD Tahun Lalu (2023)		Target Kinerja dan Anggaran RKPD Tahun Berjalan yang dievaluasi (2024)		Realisasi Kinerja Pada Triwulan								Realisasi Capaian Kinerja dan Anggaran RKPD yang Dievaluasi (2024)		Realisasi Kinerja dan Anggaran RPJMD s/d Tahun 2024 (Akhir Tahun Pelaksanaan RKPD)		Tingkat Capaian Kinerja dan Realisasi Anggaran RPJMD s/d Tahun 2024		Perangkat Daerah Penanggung Jawab	Keterangan
											I		II		III		IV									
1	2	3	4	5	6		7		8		9		10		11		12		13		14		15		16	17
					K	Rp.	K	Rp.	K	Rp.	K	Rp.	K	Rp.	K	Rp.	K	Rp.	K	Rp.	K	Rp.	K	Rp.		
		7-01.7-01.0-00.0-00.05-01-01-2.06-1	Penyediaan Komponen Instalasi Listrik/Penerangan Bangunan Kantor	1. Jumlah Paket Komponen Instalasi Listrik/Penerangan Bangunan Kantor yang Disediakan		0,00	1. 4	14.084.500,00	1. 4.00 Paket	3.500.000,00	1. 1.00 Paket	0,00	1. 1.00 Paket	1.595.000,00		0,00		0,00	1. 2 Paket	1.595.000,00	1. 6 Paket	15.679.500,00		0,00		TW 1: 1. Belanja Alat Listrik Kantor TW 2: 1. Belanja Alat Listrik Kantor
		7-01.7-01.0-00.0-00.05-01-01-2.06-2	Penyediaan Peralatan dan Perlengkapan Kantor	1. Jumlah Paket Peralatan dan Perlengkapan Kantor yang Disediakan		0,00	1. 8	74.663.800,00	1. 8.00 Paket	17.584.000,00	1. 2.00 Paket	2.586.000,00	1. 2.00 Paket	7.426.500,00		0,00		0,00	1. 4 Paket	10.012.500,00	1. 12 Paket	84.676.300,00		0,00		TW 1: 1. Belanja Bahan komputer dan Peralatan Kebersihan TW 2: 1. Belanja Bahan komputer dan Peralatan Kebersihan
		7-01.7-01.0-00.0-00.05-01-01-2.06-4	Penyediaan Bahan Logistik Kantor	1. Jumlah Paket Bahan Logistik Kantor yang Disediakan		0,00	1. 4	13.442.500,00	1. 4.00 Paket	4.967.000,00	1. 1.00 Paket	1.894.000,00	1. 1.00 Paket	638.500,00		0,00		0,00	1. 2 Paket	2.532.500,00	1. 6 Paket	15.975.000,00		0,00		TW 1: 1. Belanja Tabung Gas dan Bahan Natura TW 2: 1. Belanja Bahan Natura
		7-01.7-01.0-00.0-00.05-01-01-2.06-5	Penyediaan Barang Cetakan dan Penggandaan	1. Jumlah Paket Barang Cetakan dan Penggandaan yang Disediakan		0,00	1. 4	25.151.200,00	1. 4.00 Paket	8.355.000,00	1. 1.00 Paket	2.747.000,00	1. 1.00 Paket	2.223.000,00		0,00		0,00	1. 2 Paket	4.970.000,00	1. 6 Paket	30.121.200,00		0,00		TW 1: 1. Cetak dan foto copy TW 2: 1. Cetak dan foto copy
		7-01.7-01.0-00.0-00.05-01-01-2.06-7	Penyediaan Bahan/Material	1. Jumlah Paket Bahan/Material yang Disediakan		0,00	1. 8	53.019.086,00	1. 8.00 Paket	30.202.000,00	1. 2.00 Paket	6.334.000,00	1. 2.00 Paket	5.511.000,00		0,00		0,00	1. 4 Paket	11.845.000,00	1. 12 Paket	64.864.086,00		0,00		TW 1: 1. Belanja Bahan bakar minyak dan pelumas, Belanja ATK, Belanja Kertas dan cover TW 2: 1. Belanja Bahan bakar minyak dan pelumas, Belanja ATK, Belanja Kertas dan cover
		7-01.7-01.0-00.0-00.05-01-01-2.06-8	Fasilitasi Kunjungan Tamu	1. Jumlah Laporan Fasilitasi Kunjungan Tamu		0,00	1. 4	4.317.000,00	1. 12.00 Laporan	997.000,00	1. 3.00 Laporan	0,00	1. 3.00 Laporan	0,00		0,00		0,00	1. 6 Laporan	0,00	1. 10 Laporan	4.317.000,00		0,00		TW 1: 1. Fasilitasi Kunjungan Tamu Bulan Januari, Februari dan Maret TW 2: 1. Fasilitasi Kunjungan Tamu Bulan April, Mei dan Juni

Nomor Urut Program Prioritas	Sasaran Pembangunan Daerah	Kode	Urusan/Bidang Urusan Pemerintahan Daerah dan Program/Kegiatan	Indikator Kinerja Program (outcome) / Kegiatan (output)	Target RPJMD pada tahun 2021 s/d 2026		Realisasi Capaian Kinerja RPJMD s/d RKPD Tahun Lalu (2023)		Target Kinerja dan Anggaran RKPD Tahun Berjalan yang dievaluasi (2024)		Realisasi Kinerja Pada Triwulan								Realisasi Capaian Kinerja dan Anggaran RKPD yang Dievaluasi (2024)		Realisasi Kinerja dan Anggaran RPJMD s/d Tahun 2024 (Akhir Tahun Pelaksanaan RKPD)		Tingkat Capaian Kinerja dan Realisasi Anggaran RPJMD s/d Tahun 2024		Perangkat Daerah Penanggung Jawab	Keterangan
											I		II		III		IV									
1	2	3	4	5	6		7		8		9		10		11		12		13		14		15		16	17
					K	Rp.	K	Rp.	K	Rp.	K	Rp.	K	Rp.	K	Rp.	K	Rp.	K	Rp.	K	Rp.	K	Rp.		
		7-01.7-01.0-00.0-00.05-01-01-2.06-9	Penyelenggaraan Rapat Koordinasi dan Konsultasi SKPD	1. Jumlah Laporan Penyelenggaraan Rapat Koordinasi dan Konsultasi SKPD		0,00	1. 12	84.081.000,00	1. 12.00 Laporan	30.845.000,00	1. 3.00 Laporan	0,00	1. 3.00 Laporan	10.722.000,00		0,00		0,00	1. 6 Laporan	10.722.000,00	1. 18 Laporan	94.803.000,00		0,00		TW 1: 1. Laporan Penyelenggaraan Rapat Koordinasi dan Konsultasi SKPD Bulan Januari, Februari dan Maret TW 2: 1. Laporan Penyelenggaraan Rapat Koordinasi dan Konsultasi SKPD Bulan April, Mei dan Juni
		7-01.7-01.0-00.0-00.05-01-01-2.07	Pengadaan Barang Milik Daerah Penunjang Urusan Pemerintah Daerah	1. Persentase Pengadaan Barang Milik Daerah yang diselesaikan		0,00		62.049.000,00	1. 100.00 %	5.390.000,00	1. 0.00 %	0,00	1. 100.00 %	5.315.000,00		0,00		0,00	1. 100 %	5.315.000,00		67.364.000,00		0,00		TW 1: 1. akan dilaksanakan pada semester II TW 2: 1. Belanja Modal pengadaan peralatan dan mesin (printer)
		7-01.7-01.0-00.0-00.05-01-01-2.07-6	Pengadaan Peralatan dan Mesin Lainnya	1. Jumlah Unit Peralatan dan Mesin Lainnya yang Disediakan		0,00	1. 1	62.049.000,00	1. 1.00 Unit	5.390.000,00	1. 0.00 Unit	0,00	1. 1.00 Unit	5.315.000,00		0,00		0,00	1. 1 Unit	5.315.000,00	1. 2 Unit	67.364.000,00		0,00		TW 1: 1. akan dilaksanakan pada semester II TW 2: 1. Belanja modal pengadaan peralatan dan mesin
		7-01.7-01.0-00.0-00.05-01-01-2.08	Penyediaan Jasa Penunjang Urusan Pemerintahan Daerah	1. Persentase Jasa Penunjang Urusan Pemerintahan Daerah yang diselesaikan		0,00		217.992.894,00	1. 100.00 %	71.733.600,00	1. 24.04 %	11.556.340,00	1. 27.88 %	22.467.907,00		0,00		0,00	1. 51.92 %	34.024.247,00		252.017.141,00		0,00		TW 1: 1. ((12/48)+(3/13))/2*100 rata-rata capaian kinerja dari 2 sub kegiatan TW 2: 1. ((12/48)+(4/13))/2*100 rata-rata capaian kinerja dari 2 sub kegiatan
		7-01.7-01.0-00.0-00.05-01-01-2.08-2	Penyediaan Jasa Komunikasi, Sumber Daya Air dan Listrik	1. Jumlah Laporan Penyediaan Jasa Komunikasi, Sumber Daya Air dan Listrik yang Disediakan		0,00	1. 48 2. 2022176 3. 428161 4. 168	67.769.793,00	1. 48.00 Laporan	27.142.000,00	1. 12.00 Laporan	4.142.344,00	1. 12.00 Laporan	8.145.156,00		0,00		0,00	1. 24 Laporan	12.287.500,00	1. 72 Laporan 2. 2022176 Laporan 3. 428161 4. 168	80.057.293,00		0,00		TW 1: 1. Laporan Jasa Telepon, Langganan Air, Langganan Listrik, Langganan Internet bagian Bulan Januari, Februari dan Maret TW 2: 1. Laporan Jasa Telepon, Langganan Air, Langganan Listrik, Langganan Internet bagian Bulan April, Mei dan Juni

Nomor Urut Program Prioritas	Sasaran Pembangunan Daerah	Kode	Urusan/Bidang Urusan Pemerintahan Daerah dan Program/Kegiatan	Indikator Kinerja Program (outcome) / Kegiatan (output)	Target RPJMD pada tahun 2021 s/d 2026		Realisasi Capaian Kinerja RPJMD s/d RKPD Tahun Lalu (2023)		Target Kinerja dan Anggaran RKPD Tahun Berjalan yang dievaluasi (2024)		Realisasi Kinerja Pada Triwulan								Realisasi Capaian Kinerja dan Anggaran RKPD yang Dievaluasi (2024)		Realisasi Kinerja dan Anggaran RPJMD s/d Tahun 2024 (Akhir Tahun Pelaksanaan RKPD)		Tingkat Capaian Kinerja dan Realisasi Anggaran RPJMD s/d Tahun 2024		Perangkat Daerah Penanggung Jawab	Keterangan
											I		II		III		IV									
1	2	3	4	5	6		7		8		9		10		11		12		13		14		15		16	17
					K	Rp.	K	Rp.	K	Rp.	K	Rp.	K	Rp.	K	Rp.	K	Rp.	K	Rp.	K	Rp.	K	Rp.		
		7-01.7-01.0-00.0-00.05-01-01-2.08-4	Penyediaan Jasa Pelayanan Umum Kantor	1. Jumlah Laporan Penyediaan Jasa Pelayanan Umum Kantor yang Disediakan		0,00	1. 13	150.223.101,00	1. 13.00 Laporan	44.591.600,00	1. 3.00 Laporan	7.413.996,00	1. 4.00 Laporan	14.322.751,00		0,00		0,00	1. 7 Laporan	21.736.747,00	1. 20 Laporan	171.959.848,00		0,00		TW 1: 1. Laporan Penyediaan Jasa Pelayanan Umum Kantor Bulan Januari, Februari dan Maret TW 2: 1. Laporan Penyediaan Jasa Pelayanan Umum Kantor Bulan April, Mei, Juni dan THR Tahun 2024
		7-01.7-01.0-00.0-00.05-01-01-2.09	Pemeliharaan Barang Milik Daerah Penunjang Urusan Pemerintahan Daerah	1. Persentase BMD Penunjang Urusan Pemerintahan Daerah yang dipelihara		0,00		64.412.000,00	1. 100.00 %	22.041.000,00	1. 10.66 %	0,00	1. 22.79 %	3.161.000,00		0,00		0,00	1. 33.45 %	3.161.000,00		67.573.000,00		0,00		TW 1: 1. ((3/17)+(0/30)+(3/12)+(0/1))/4*100 rata-rata capaian kinerja dari 4 sub kegiatan TW 2: 1. ((7/17)+(0/30)+(6/12)+(0/1))/4*100 rata-rata capaian kinerja dari 4 sub kegiatan
		7-01.7-01.0-00.0-00.05-01-01-2.09-2	Penyediaan Jasa Pemeliharaan, Biaya Pemeliharaan, Pajak dan Perizinan Kendaraan Dinas Operasional atau Lapangan	1. Jumlah Kendaraan Dinas Operasional atau Lapangan yang Dipelihara dan dibayarkan Pajak dan Perizinannya		0,00	1. 17	9.241.000,00	1. 17.00 Unit	9.800.000,00	1. 3.00 Unit	0,00	1. 7.00 Unit	2.186.000,00		0,00		0,00	1. 10 Unit	2.186.000,00	1. 27 Unit	11.427.000,00		0,00		TW 1: 1. kendaraan dinas operasional TW 2: 1. kendaraan dinas operasional
		7-01.7-01.0-00.0-00.05-01-01-2.09-5	Pemeliharaan Mebel	1. Jumlah Mebel yang Dipelihara		0,00	1. 30	5.649.000,00	1. 30.00 Unit	454.000,00	1. 0.00 Unit	0,00	1. 0.00 Unit	0,00		0,00		0,00	1. 0 Unit	0,00	1. 30 Unit	5.649.000,00		0,00		TW 1: 1. akan direalisasikan pada semester II TW 2: 1. akan dilaksanakan di semester II
		7-01.7-01.0-00.0-00.05-01-01-2.09-6	Pemeliharaan Peralatan dan Mesin Lainnya	1. Jumlah Peralatan dan Mesin Lainnya yang Dipelihara		0,00	1. 12	16.231.000,00	1. 12.00 Unit	6.160.000,00	1. 3.00 Unit	0,00	1. 6.00 Unit	975.000,00		0,00		0,00	1. 9 Unit	975.000,00	1. 21 Unit	17.206.000,00		0,00		TW 1: 1. Pemeliharaan printer, AC TW 2: 1. Pemeliharaan printer, AC
		7-01.7-01.0-00.0-00.05-01-01-2.09-1	Pemeliharaan/ Rehabilitasi Sarana dan Prasarana Gedung Kantor atau Bangunan Lainnya	1. Jumlah Sarana dan Prasarana Gedung Kantor atau Bangunan Lainnya yang Dipelihara/Direhabilitasi		0,00	1. 1	33.291.000,00	1. 1.00 Unit	5.627.000,00	1. 0.00 Unit	0,00	1. 0.00 Unit	0,00		0,00		0,00	1. 0 Unit	0,00	1. 1 Unit	33.291.000,00		0,00		TW 1: 1. akan dilaksanakan pada semester II TW 2: 1. akan dilaksanakan pada semester II

Nomor Urut Program Prioritas	Sasaran Pembangunan Daerah	Kode	Urusan/Bidang Urusan Pemerintahan Daerah dan Program/Kegiatan	Indikator Kinerja Program (outcome) / Kegiatan (output)	Target RPJMD pada tahun 2021 s/d 2026		Realisasi Capaian Kinerja RPJMD s/d RKPD Tahun Lalu (2023)		Target Kinerja dan Anggaran RKPD Tahun Berjalan yang dievaluasi (2024)		Realisasi Kinerja Pada Triwulan								Realisasi Capaian Kinerja dan Anggaran RKPD yang Dievaluasi (2024)		Realisasi Kinerja dan Anggaran RPJMD s/d Tahun 2024 (Akhir Tahun Pelaksanaan RKPD)		Tingkat Capaian Kinerja dan Realisasi Anggaran RPJMD s/d Tahun 2024		Perangkat Daerah Penanggung Jawab	Keterangan
											I		II		III		IV									
1	2	3	4	5	6		7		8		9		10		11		12		13		14		15		16	17
					K	Rp.	K	Rp.	K	Rp.	K	Rp.	K	Rp.	K	Rp.	K	Rp.	K	Rp.	K	Rp.	K	Rp.		
		7-01.7-01.0-00.0-00.05-01-02	PROGRAM PENYELENGGARAAN PEMERINTAHAN DAN PELAYANAN PUBLIK	1. Persentase Penyelenggaraan Pemerintahan dan Pelayanan Publik yang dilaksanakan	1. 100.00 %	86.350.000,00		130.357.250,00	1. 100.00 %	33.325.189,00	1. 62.50 %	0,00	1. 12.50 %	15.480.000,00		0,00		0,00	1. 75,00 %	15.480.000,00	1. 75,00 %	145.837.250,00	1. 75 %	168,89		TW 1: 1. (100+25)/2 Rata-rata capaian kinerja dari kegiatan Koordinasi Penyelenggaraan Kegiatan Pemerintahan di Tingkat Kecamatan dan kegiatan Pelaksanaan Urusan Pemerintahan yang Dilimpahkan kepada Camat TW 2: 1. (0+25)/2 Rata-rata capaian kinerja dari kegiatan Koordinasi Penyelenggaraan Kegiatan Pemerintahan di Tingkat Kecamatan dan kegiatan Pelaksanaan Urusan Pemerintahan yang Dilimpahkan kepada Camat
		7-01.7-01.0-00.0-00.05-01-02-2.01	Koordinasi Penyelenggaraan Kegiatan Pemerintahan di Tingkat Kecamatan	1. Jumlah laporan Koordinasi Penyelenggaraan Kegiatan Pemerintahan di Tingkat Kecamatan yang disusun		0,00		47.163.250,00	1. 2.00 dokumen	16.225.189,00	1. 2.00 dokumen	0,00	1. 0.00 dokumen	15.480.000,00		0,00		0,00	1. 2 dokumen	15.480.000,00		62.643.250,00		0,00		TW 1: 1. Laporan Hasil Musrenbang kecamatan dan Laporan hasil murena keren TW 2: 1. telah selesai dilaksanakan pada tribulan I
		7-01.7-01.0-00.0-00.05-01-02-2.01-1	Koordinasi/Sinergi Perencanaan dan Pelaksanaan Kegiatan Pemerintahan dengan Perangkat Daerah dan Instansi Vertikal Terkait	1. Jumlah Laporan Koordinasi/Sinergi Perencanaan dan Pelaksanaan Kegiatan Pemerintahan dengan Perangkat Daerah dan Instansi Vertikal Terkait		0,00	1. 2	47.163.250,00	1. 2.00 Laporan	16.225.189,00	1. 2.00 Laporan	0,00	1. 0.00 Laporan	15.480.000,00		0,00		0,00	1. 2 Laporan	15.480.000,00	1. 4 Laporan	62.643.250,00		0,00		TW 1: 1. Laporan Pelaksanaan Musrenbang dan Musrena Keren tingkat kecamatan TW 2: 1. kegiatan telah dilaksanakan pada tribulan I

Nomor Urut Program Prioritas	Sasaran Pembangunan Daerah	Kode	Urusan/Bidang Urusan Pemerintahan Daerah dan Program/Kegiatan	Indikator Kinerja Program (outcome) / Kegiatan (output)	Target RPJMD pada tahun 2021 s/d 2026		Realisasi Capaian Kinerja RPJMD s/d RKPD Tahun Lalu (2023)		Target Kinerja dan Anggaran RKPD Tahun Berjalan yang dievaluasi (2024)		Realisasi Kinerja Pada Triwulan								Realisasi Capaian Kinerja dan Anggaran RKPD yang Dievaluasi (2024)		Realisasi Kinerja dan Anggaran RPJMD s/d Tahun 2024 (Akhir Tahun Pelaksanaan RKPD)		Tingkat Capaian Kinerja dan Realisasi Anggaran RPJMD s/d Tahun 2024		Perangkat Daerah Penanggung Jawab	Keterangan
											I		II		III		IV									
1	2	3	4	5	6		7		8		9		10		11		12		13		14		15		16	17
					K	Rp.	K	Rp.	K	Rp.	K	Rp.	K	Rp.	K	Rp.	K	Rp.	K	Rp.	K	Rp.	K	Rp.		
		7-01.7-01.0-00.0-00.05-01-02-2.04	Pelaksanaan Urusan Pemerintahan yang Dilimpahkan kepada Camat	1. Persentase Urusan Pemerintahan yang Dilimpahkan kepada Camat yang dilaksanakan		0,00		83.194.000,00	1. 100.00 %	17.100.000,00	1. 25.00 %	0,00	1. 25.00 %	0,00		0,00		0,00	1. 50 %	0,00		83.194.000,00		0,00		TW 1: 1. =((3/12)+(3/12))/2*100 rata-rata capaian dari masing-masing sub kegiatan TW 2: 1. ((3/12)+(3/12))/2*100 rata-rata capaian dari masing-masing sub kegiatan
		7-01.7-01.0-00.0-00.05-01-02-2.04-1	Pelaksanaan Urusan Pemerintahan yang Terkait dengan Pelayanan Perizinan Non Usaha	1. Jumlah Dokumen Non Perizinan Usaha yang Dilaksanakan		0,00	1. 12	18.240.000,00	1. 12.00 Dokumen	100.000,00	1. 3.00 Dokumen	0,00	1. 3.00 Dokumen	0,00		0,00		0,00	1. 6 Dokumen	0,00	1. 18 Dokumen	18.240.000,00		0,00		TW 1: 1. Dokumen Non Perizinan Usaha yang Dilaksanakan TW 2: 1. Dokumen Non Perizinan Usaha yang Dilaksanakan
		7-01.7-01.0-00.0-00.05-01-02-2.04-3	Pelaksanaan Urusan Pemerintahan yang Terkait dengan Kewenangan Lain yang Dilimpahkan	1. Jumlah Laporan Pelaksanaan Kewenangan Lain yang Dilimpahkan		0,00	1. 4 2. 2 3. 34 5. 6 6. 4079 7. 3	64.954.000,00	1. 12.00 Laporan	17.000.000,00	1. 3.00 Laporan	0,00	1. 3.00 Laporan	0,00		0,00		0,00	1. 6 Laporan	0,00	1. 10 Laporan 2. 2 Laporan 3. 34 4. 0 5. 6 6. 4079 7. 3	64.954.000,00		0,00		TW 1: 1. Laporan Pelaksanaan Kewenangan Lain yang Dilimpahkan TW 2: 1. Laporan Pelaksanaan Kewenangan Lain yang Dilimpahkan
		7-01.7-01.0-00.0-00.05-01-03	PROGRAM PEMBERDAYAAN MASYARAKAT DESA DAN KELURAHAN	1. Persentase capaian kegiatan pemberdayaan masyarakat desa dan kelurahan yang dilaksanakan	1. 100.00 %	9.000.000,00		2.589.200,00	1. 100.00 %	2.868.000,00	1. 0.00 %	0,00	1. 0.00 %	0,00		0,00		0,00	1. 0,00 %	0,00	1. 0,00 %	2.589.200,00	1. 0 %	28,77		TW 1: 1. (0/1)x100% (kegiatan pemberdayaan masyarakat desa dan kelurahan yang dilaksanakan/kegiatan pemberdayaan masyarakat desa dan kelurahan yang harus dilaksanakan) TW 2: 1. (0/1)x100% (kegiatan pemberdayaan masyarakat desa dan kelurahan yang dilaksanakan/kegiatan pemberdayaan masyarakat desa dan kelurahan yang harus dilaksanakan
		7-01.7-01.0-00.0-00.05-01-03-2.01	Koordinasi Kegiatan Pemberdayaan Desa	1. Jumlah Koordinasi Kegiatan Pemberdayaan desa yang telah dilaksanakan		0,00		2.589.200,00	1. 1.00 kali	2.868.000,00	1. 0.00 kali	0,00	1. 0.00 kali	0,00		0,00		0,00	1. 0 kali	0,00		2.589.200,00		0,00		TW 1: 1. akan dilaksanakan pada semester II TW 2: 1. akan dilaksanakan pada semester II

Nomor Urut Program Prioritas	Sasaran Pembangunan Daerah	Kode	Urusan/Bidang Urusan Pemerintahan Daerah dan Program/Kegiatan	Indikator Kinerja Program (outcome) / Kegiatan (output)	Target RPJMD pada tahun 2021 s/d 2026		Realisasi Capaian Kinerja RPJMD s/d RKPD Tahun Lalu (2023)		Target Kinerja dan Anggaran RKPD Tahun Berjalan yang dievaluasi (2024)		Realisasi Kinerja Pada Triwulan								Realisasi Capaian Kinerja dan Anggaran RKPD yang Dievaluasi (2024)		Realisasi Kinerja dan Anggaran RPJMD s/d Tahun 2024 (Akhir Tahun Pelaksanaan RKPD)		Tingkat Capaian Kinerja dan Realisasi Anggaran RPJMD s/d Tahun 2024		Perangkat Daerah Penanggung Jawab	Keterangan
											I		II		III		IV									
1	2	3	4	5	6		7		8		9		10		11		12		13		14		15		16	17
					K	Rp.	K	Rp.	K	Rp.	K	Rp.	K	Rp.	K	Rp.	K	Rp.	K	Rp.	K	Rp.	K	Rp.		
		7-01.7-01.0-00.0-00.05-01-03-2.01-3	Peningkatan Efektifitas Kegiatan Pemberdayaan Masyarakat di Wilayah Kecamatan	1. Jumlah Laporan Peningkatan Efektivitas Kegiatan Pemberdayaan Masyarakat di Wilayah Kecamatan		0,00	1. 1	2.589.200,00	1. 1.00 Laporan	2.868.000,00	1. 0.00 Laporan	0,00	1. 0.00 Laporan	0,00		0,00		0,00	1. 0 Laporan	0,00	1. 1 Laporan	2.589.200,00		0,00		TW 1: 1. akan dilaksanakan pada semester II TW 2: 1. akan dilaksanakan pada semester II
		7-01.7-01.0-00.0-00.05-01-04	PROGRAM KOORDINASI KETENTRAMAN DAN KETERTIBAN UMUM	1. Persentase Konflik yang ditindaklanjuti	1. 100.00 %	40.000.000,00		53.553.500,00	1. 100.00 %	15.900.000,00	1. 100.00 %	0,00	1. 100.00 %	1.281.000,00		0,00		0,00	1. 200,00 %	1.281.000,00	1. 200,00 %	54.834.500,00	1. 200 %	137,09		TW 1: 1. (konflik yang ditindaklanjuti/konflik yang terjadi)x 100% =(1/1)*100=100% penyelesaian masalah dampak pembangunan jembatan plengkung Bendorejo Realisasi kinerja bersifat konstan, bukan akumulatif TW 2: 1. (konflik yang ditindaklanjuti/konflik yang terjadi)x 100% =(1/1)*100=100% penyelesaian masalah akses jalan untuk pembangunan jembatan Bendorejo Realisasi kinerja bersifat konstan, bukan akumulatif
		7-01.7-01.0-00.0-00.05-01-04-2.01	Koordinasi Upaya Penyelenggaraan Ketenteraman dan Ketertiban Umum	1. Jumlah Laporan Hasil Koordinasi Upaya Penyelenggaraan Ketentraman dan Ketertiban Umum yang disusun		0,00		53.553.500,00	1. 12.00 dokumen	15.900.000,00	1. 3.00 dokumen	0,00	1. 3.00 dokumen	1.281.000,00		0,00		0,00	1. 6 dokumen	1.281.000,00		54.834.500,00		0,00		TW 1: 1. Laporan Hasil Koordinasi Upaya Penyelenggaraan Ketentraman dan Ketertiban Umum yang disusun TW 2: 1. Laporan Hasil Koordinasi Upaya Penyelenggaraan Ketentraman dan Ketertiban Umum yang disusun

Nomor Urut Program Prioritas	Sasaran Pembangunan Daerah	Kode	Urusan/Bidang Urusan Pemerintahan Daerah dan Program/Kegiatan	Indikator Kinerja Program (outcome) / Kegiatan (output)	Target RPJMD pada tahun 2021 s/d 2026		Realisasi Capaian Kinerja RPJMD s/d RKPD Tahun Lalu (2023)		Target Kinerja dan Anggaran RKPD Tahun Berjalan yang dievaluasi (2024)		Realisasi Kinerja Pada Triwulan								Realisasi Capaian Kinerja dan Anggaran RKPD yang Dievaluasi (2024)		Realisasi Kinerja dan Anggaran RPJMD s/d Tahun 2024 (Akhir Tahun Pelaksanaan RKPD)		Tingkat Capaian Kinerja dan Realisasi Anggaran RPJMD s/d Tahun 2024		Perangkat Daerah Penanggung Jawab	Keterangan
											I		II		III		IV									
1	2	3	4	5	6		7		8		9		10		11		12		13		14		15		16	17
					K	Rp.	K	Rp.	K	Rp.	K	Rp.	K	Rp.	K	Rp.	K	Rp.	K	Rp.	K	Rp.	K	Rp.		
		7-01.7-01.0-00.0-00.05-01-04-2.01-1	Sinergitas dengan Kepolisian Negara Republik Indonesia, Tentara Nasional Indonesia dan Instansi Vertikal di Wilayah Kecamatan	1. Jumlah Laporan Hasil Sinergitas dengan Kepolisian Negara Republik Indonesia, Tentara Nasional Indonesia dan Instansi Vertikal di Wilayah Kecamatan		0,00	1. 12 2. 3 3. 3	51.546.500,00	1. 12.00 Laporan	12.400.000,00	1. 3.00 Laporan	0,00	1. 3.00 Laporan	1.281.000,00		0,00		0,00	1. 6 Laporan	1.281.000,00	1. 18 Laporan 2. 3 Laporan 3. 3	52.827.500,00		0,00		TW 1: 1. Laporan Hasil Sinergitas dengan Kepolisian Negara Republik Indonesia, Tentara Nasional Indonesia dan Instansi Vertikal di Wilayah Kecamatan Bulan Januari, Februari dan Maret TW 2: 1. Laporan Hasil Sinergitas dengan Kepolisian Negara Republik Indonesia, Tentara Nasional Indonesia dan Instansi Vertikal di Wilayah Kecamatan Bulan April, Mei dan Juni
		7-01.7-01.0-00.0-00.05-01-04-2.01-2	Harmonisasi Hubungan dengan Tokoh Agama dan Tokoh Masyarakat	1. Jumlah Laporan Pelaksanaan Harmonisasi Hubungan dengan Tokoh Agama dan Tokoh Masyarakat		0,00	1. 1	2.007.000,00	1. 1.00 Laporan	3.500.000,00	1. 0.00 Laporan	0,00	1. 0.00 Laporan	0,00		0,00		0,00	1. 0 Laporan	0,00	1. 1 Laporan	2.007.000,00		0,00		TW 1: 1. akan dilaksanakan pada semester II TW 2: 1. akan dilaksanakan pada semester II
		7-01.7-01.0-00.0-00.05-01-06	PROGRAM PEMBINAAN DAN PENGAWASAN PEMERINTAHAN DESA	1. Persentase dokumen/laporan perencanaan, penganggaran dan pelaporan desa yang disusun dengan benar dan tepat waktu	1. 100.00 %	48.677.000,00		93.166.000,00	1. 100.00 %	14.500.000,00	1. 25.00 %	0,00	1. 25.00 %	0,00		0,00		0,00	1. 50,00 %	0,00	1. 50,00 %	93.166.000,00	1. 50 %	191,40		TW 1: 1. (3/12)x100 3 dokumen telah disusun/target 12 dokumen yang akan disusun pada tahun 2024 TW 2: 1. (3/12)x100 3 dokumen telah disusun/target 12 dokumen yang akan disusun pada tahun 2024
		7-01.7-01.0-00.0-00.05-01-06-2.01	Fasilitasi, Rekomendasi dan Koordinasi Pembinaan dan Pengawasan Pemerintahan Desa	1. Jumlah laporan hasil Fasilitasi, Rekomendasi dan Koordinasi Pembinaan dan Pengawasan Pemerintahan Desa yang dilaksanakan		0,00		93.166.000,00	1. 13.00 dokumen	14.500.000,00	1. 3.00 dokumen	0,00	1. 3.00 dokumen	0,00		0,00		0,00	1. 6 dokumen	0,00		93.166.000,00		0,00		TW 1: 1. laporan hasil Fasilitasi, Rekomendasi dan Koordinasi Pembinaan dan Pengawasan Pemerintahan Desa yang dilaksanakan (Januari, Februari, Maret) TW 2: 1. laporan hasil Fasilitasi, Rekomendasi dan Koordinasi Pembinaan dan Pengawasan Pemerintahan Desa yang dilaksanakan (April, Mei dan Juni)

Nomor Urut Program Prioritas	Sasaran Pembangunan Daerah	Kode	Urusan/Bidang Urusan Pemerintahan Daerah dan Program/Kegiatan	Indikator Kinerja Program (outcome) / Kegiatan (output)	Target RPJMD pada tahun 2021 s/d 2026		Realisasi Capaian Kinerja RPJMD s/d RKPD Tahun Lalu (2023)		Target Kinerja dan Anggaran RKPD Tahun Berjalan yang dievaluasi (2024)		Realisasi Kinerja Pada Triwulan								Realisasi Capaian Kinerja dan Anggaran RKPD yang Dievaluasi (2024)		Realisasi Kinerja dan Anggaran RPJMD s/d Tahun 2024 (Akhir Tahun Pelaksanaan RKPD)		Tingkat Capaian Kinerja dan Realisasi Anggaran RPJMD s/d Tahun 2024		Perangkat Daerah Penanggung Jawab	Keterangan
											I		II		III		IV									
1	2	3	4	5	6		7		8		9		10		11		12		13		14		15		16	17
					K	Rp.	K	Rp.	K	Rp.	K	Rp.	K	Rp.	K	Rp.	K	Rp.	K	Rp.	K	Rp.	K	Rp.		
		7-01.7-01.0-00.0-00.05-01-06-2.01-2	Fasilitasi Administrasi Tata Pemerintahan Desa	1. Jumlah Dokumen yang Difasilitasi dalam rangka Administrasi Tata Pemerintahan Desa		0,00	1. 5	87.240.000,00	1. 12.00 Dokumen	8.500.000,00	1. 3.00 Dokumen	0,00	1. 3.00 Dokumen	0,00		0,00		0,00	1. 6 Dokumen	0,00	1. 11 Dokumen	87.240.000,00		0,00		TW 1: 1. Dokumen yang Difasilitasi dalam rangka Administrasi Tata Pemerintahan Desa Bulan Januari, Februari, Maret TW 2: 1. laporan hasil Fasilitasi, Rekomendasi dan Koordinasi Pembinaan dan Pengawasan Pemerintahan Desa yang dilaksanakan April, Mei dan Juni
		7-01.7-01.0-00.0-00.05-01-06-2.01-3	Fasilitasi Pengelolaan Keuangan Desa dan Pendayagunaan Aset Desa	1. Jumlah Dokumen yang Difasilitasi dalam rangka Pengelolaan Keuangan Desa dan Pendayagunaan Aset Desa		0,00	1. 8	5.926.000,00	1. 12.00 Dokumen	6.000.000,00	1. 3.00 Dokumen	0,00	1. 3.00 Dokumen	0,00		0,00		0,00	1. 6 Dokumen	0,00	1. 14 Dokumen	5.926.000,00		0,00		TW 1: 1. Laporan Fasilitasi Pengelolaan Keuangan Desa dan Pendayagunaan Aset Desa Bulan Januari, Februari dan Maret TW 2: 1. Laporan Fasilitasi Pengelolaan Keuangan Desa dan Pendayagunaan Aset Desa Bulan April, Mei dan Juni
		7-01.0-00.0-00.06	KECAMATAN WATULIMO			2.718.775.000,00		6.204.011.398,00		2.490.955.491,00		532.876.384,00		615.188.402,00		0,00		0,00		1.148.064.786,00		7.352.076.184,00		270,42		
		7-01.0-00.0-00.06-01	KECAMATAN WATULIMO			2.718.775.000,00		6.204.011.398,00		2.490.955.491,00		532.876.384,00		615.188.402,00		0,00		0,00		1.148.064.786,00		7.352.076.184,00		270,42		
		7-01.7-01.0-00.0-00.06-01-01	PROGRAM PENUNJANG URUSAN PEMERINTAHAN DAERAH KABUPATEN/KOTA	1. Cakupan pelayanan jasa administrasi perkantoran yang difasilitasi 2. Persentase nilai aset dalam kondisi baik 3. Persentase Ketersediaan Dokumen Perencanaan, Penganggaran, dan Evaluasi Kinerja Perangkat Daerah	1. 100.00 % 2. 100.00 % 3. 100.00 %	2.505.157.000,00		5.795.287.456,00	1. 100.00 % 2. 100.00 % 3. 100.00 %	2.368.921.735,00	1. 24.48 % 2. 78.57 % 3. 98.88 %	502.583.384,00	1. 33.72 % 2. 33.08 % 3. 98.88 %	596.288.402,00		0,00		0,00	1. 58,20 % 2. 111,65 % 3. 197,76 %	1.098.871.786,00	1. 58,20 % 2. 111,65 % 3. 197,76 %	6.894.159.242,00	1. 58 % 2. 111 % 3. 197 %	275,20		TW 1: 1. ((42,50+23+23,52+10,41+25)/5) = 24,48 2. 11/4 * 100 = 78,57 3. (4054941449/4101019990) * 100 = 98,88 TW 2: 1. (((47,05)+(29,12)+(25))/3)*100 = 33,72 2. (((6/14)+(23,32))/2)*100 = 33,08 3. (4054941449 aset kondisi baik : 4101019990 total aset) * 100 = 98,88

Nomor Urut Program Prioritas	Sasaran Pembangunan Daerah	Kode	Urusan/Bidang Urusan Pemerintahan Daerah dan Program/Kegiatan	Indikator Kinerja Program (outcome) / Kegiatan (output)	Target RPJMD pada tahun 2021 s/d 2026		Realisasi Capaian Kinerja RPJMD s/d RKPD Tahun Lalu (2023)		Target Kinerja dan Anggaran RKPD Tahun Berjalan yang dievaluasi (2024)		Realisasi Kinerja Pada Triwulan								Realisasi Capaian Kinerja dan Anggaran RKPD yang Dievaluasi (2024)		Realisasi Kinerja dan Anggaran RPJMD s/d Tahun 2024 (Akhir Tahun Pelaksanaan RKPD)		Tingkat Capaian Kinerja dan Realisasi Anggaran RPJMD s/d Tahun 2024		Perangkat Daerah Penanggung Jawab	Keterangan
											I		II		III		IV									
1	2	3	4	5	6		7		8		9		10		11		12		13		14		15		16	17
					K	Rp.	K	Rp.	K	Rp.	K	Rp.	K	Rp.	K	Rp.	K	Rp.	K	Rp.	K	Rp.	K	Rp.		
		7-01.7-01.0-00.0-00.06-01-01-2.01	Perencanaan, Penganggaran, dan Evaluasi Kinerja Perangkat Daerah	1. Jumlah Dokumen Perencanaan, Penganggaran, dan Evaluasi Kinerja Perangkat Daerah yang disusun		0,00		28.498.500,00	1. 14.00 Dokumen	9.940.854,00	1. 11.00 Dokumen	2.025.000,00	1. 6.00 Dokumen	1.900.000,00		0,00		0,00	1. 17 Dokumen	3.925.000,00		32.423.500,00		0,00		TW 1: 1. LKjIP 1, Laporan Capaian Output (TW4 tahun 2022) 1, Lapdu 3 bulan (Januari, Pebruari, Maret), SKM 3 bulan (Januarai, Pebruari, Maret), LKjIP, PK, Rencana Aksi TW 2: 1. Menyusun Matrik Kertas Kerja Perubahan Renja 2024, Perbaikan Pohon Kinerja, Laporan Evaluasi Renja TW 1, Laporan Evaluasi Rencana Aksi TW 1, Penyusunan LKE RB, Penyusunan LKE SAKIP
		7-01.7-01.0-00.0-00.06-01-01-2.01-1	Penyusunan Dokumen Perencanaan Perangkat Daerah	1. Jumlah Dokumen Perencanaan Perangkat Daerah		0,00	1. 10	20.703.500,00	1. 10.00 Dokumen	7.159.050,00	1. 3.00 Dokumen	2.025.000,00	1. 2.00 Dokumen	900.000,00		0,00		0,00	1. 5 Dokumen	2.925.000,00	1. 15 Dokumen	23.628.500,00		0,00		TW 1: 1. LKjIP, PK, Rencana Aksi TW 2: 1. Menyusun Matrik Kertas Kerja Perubahan Renja 2024, Perbaikan Pohon Kinerja,
		7-01.7-01.0-00.0-00.06-01-01-2.01-6	Koordinasi dan Penyusunan Laporan Capaian Kinerja dan Ikhtisar Realisasi Kinerja SKPD	1. Jumlah Laporan Capaian Kinerja dan Ikhtisar Realisasi Kinerja SKPD dan Laporan Hasil Koordinasi Penyusunan Laporan Capaian Kinerja dan Ikhtisar Realisasi Kinerja SKPD		0,00	1. 26	7.795.000,00	1. 26.00 Laporan	2.781.804,00	1. 8.00 Laporan	0,00	1. 4.00 Laporan	1.000.000,00		0,00		0,00	1. 12 Laporan	1.000.000,00	1. 38 Laporan	8.795.000,00		0,00		TW 1: 1. LKjIP 1, Laporan Capaian Output (TW4 tahun 2022) 1, Lapdu 3 bulan (Januari, Pebruari, Maret), SKM 3 bulan (Januarai, Pebruari, Maret) TW 2: 1. Laporan Evaluasi Renja TW 1 Laporan Evaluasi Rencana Aksi TW 1, Penyusunan LKE RB, Penyusunan LKE SAKIP
		7-01.7-01.0-00.0-00.06-01-01-2.02	Administrasi Keuangan Perangkat Daerah	1. Persentase Administrasi Keuangan Perangkat Daerah yang diselesaikan		0,00		5.017.130.597,00	1. 100.00 %	2.019.949.769,00	1. 42.50 %	434.590.510,00	1. 23.32 %	529.320.022,00		0,00		0,00	1. 65.82 %	963.910.532,00		5.981.041.129,00		0,00		TW 1: 1. ((14/20)+(9/38)+(171/320)+(9/38))/4 *100% = 42,5% TW 2: 1. (((4/20)+(9/38)+(75/320)+(10/38))/4) * 100 = 23,32

Nomor Urut Program Prioritas	Sasaran Pembangunan Daerah	Kode	Urusan/Bidang Urusan Pemerintahan Daerah dan Program/Kegiatan	Indikator Kinerja Program (outcome) / Kegiatan (output)	Target RPJMD pada tahun 2021 s/d 2026		Realisasi Capaian Kinerja RPJMD s/d RKPD Tahun Lalu (2023)		Target Kinerja dan Anggaran RKPD Tahun Berjalan yang dievaluasi (2024)		Realisasi Kinerja Pada Triwulan								Realisasi Capaian Kinerja dan Anggaran RKPD yang Dievaluasi (2024)		Realisasi Kinerja dan Anggaran RPJMD s/d Tahun 2024 (Akhir Tahun Pelaksanaan RKPD)		Tingkat Capaian Kinerja dan Realisasi Anggaran RPJMD s/d Tahun 2024		Perangkat Daerah Penanggung Jawab	Keterangan
											I		II		III		IV									
1	2	3	4	5	6		7		8		9		10		11		12		13		14		15		16	17
					K	Rp.	K	Rp.	K	Rp.	K	Rp.	K	Rp.	K	Rp.	K	Rp.	K	Rp.	K	Rp.	K	Rp.		
		7-01.7-01.0-00.0-00.06-01-01-2.02-1	Penyediaan Gaji dan Tunjangan ASN	1. Jumlah Orang yang Menerima Gaji dan Tunjangan ASN		0,00	1. 60	4.727.895.597,00	1. 20.00 Orang/bulan	1.976.426.777,00	1. 14.00 Orang/bulan	425.100.510,00	1. 4.00 Orang/bulan	520.200.022,00		0,00		0,00	1. 18 Orang/bulan	945.300.532,00	1. 78 Orang/bulan	5.673.196.129,00		0,00		TW 1: 1. 14 orang/bulan TW 2: 1. Pembayaran gaji dan TPP (4 kali)
		7-01.7-01.0-00.0-00.06-01-01-2.02-2	Penyediaan Administrasi Pelaksanaan Tugas ASN	1. Jumlah Dokumen Hasil Penyediaan Administrasi Pelaksanaan Tugas ASN		0,00	1. 35	275.786.000,00	1. 38.00 Dokumen	37.700.427,00	1. 9.00 Dokumen	8.220.000,00	1. 9.00 Dokumen	8.220.000,00		0,00		0,00	1. 18 Dokumen	16.440.000,00	1. 53 Dokumen	292.226.000,00		0,00		TW 1: 1. Laporan Gaji(3 dok), Laporan Tunjangan (TPP 3 dok), Laporan honorarium pengelola keuangan (3 dok) TW 2: 1. Laporan Gaji(3 dok), Laporan Tunjangan (TPP 3 dok), Laporan honorarium pengelola keuangan (3 dok)
		7-01.7-01.0-00.0-00.06-01-01-2.02-3	Pelaksanaan Penatausahaan dan Pengujian/Verifikasi Keuangan SKPD	1. Jumlah Dokumen Penatausahaan dan Pengujian/Verifikasi Keuangan SKPD		0,00	1. 319	10.619.000,00	1. 320.00 Dokumen	2.959.074,00	1. 171.00 Dokumen	0,00	1. 75.00 Dokumen	900.000,00		0,00		0,00	1. 246 Dokumen	900.000,00	1. 565 Dokumen	11.519.000,00		0,00		TW 1: 1. SPM 54, SPP 54, SPJ 54, LS 6, Lapdu 3 TW 2: 1. Penyusunan SPJ (24), Penyusunan SPP (24), Penyusunan SPM (24), Lapdu (3)
		7-01.7-01.0-00.0-00.06-01-01-2.02-7	Koordinasi dan Penyusunan Laporan Keuangan Bulanan/ Triwulanan/ Semesteran SKPD	1. Jumlah Laporan Keuangan Bulanan/ Triwulanan/ Semesteran SKPD dan Laporan Koordinasi Penyusunan Laporan Keuangan Bulanan/Triwulanan/Semesteran SKPD		0,00	1. 38	2.830.000,00	1. 38.00 Laporan	2.863.491,00	1. 9.00 Laporan	1.270.000,00	1. 10.00 Laporan	0,00		0,00		0,00	1. 19 Laporan	1.270.000,00	1. 57 Laporan	4.100.000,00		0,00		TW 1: 1. Lapdu Bulanan (3), Penyusunan Laporan Fungsional perbulan (3), Penyusunan Laporan Realisasi APBD pertriwulan (1), Penyusunan Laporan Realisasi APBD pertriwulan (1), BA Pemeriksaan Kas pertriwulan (1) TW 2: 1. Lapdu perbulan (3), Penyusunan Laporan Fungsional perbulan (3), Penyusunan Laporan DTH (1) , Penyusunan Laporan Realisasi APBD pertriwulan (1), Penyusunan Laporan Realisasi APBD pertriwulan (1), BA Pemeriksaan Kas pertriwulan (1)

Nomor Urut Program Prioritas	Sasaran Pembangunan Daerah	Kode	Urusan/Bidang Urusan Pemerintahan Daerah dan Program/Kegiatan	Indikator Kinerja Program (outcome) / Kegiatan (output)	Target RPJMD pada tahun 2021 s/d 2026		Realisasi Capaian Kinerja RPJMD s/d RKPD Tahun Lalu (2023)		Target Kinerja dan Anggaran RKPD Tahun Berjalan yang dievaluasi (2024)		Realisasi Kinerja Pada Triwulan								Realisasi Capaian Kinerja dan Anggaran RKPD yang Dievaluasi (2024)		Realisasi Kinerja dan Anggaran RPJMD s/d Tahun 2024 (Akhir Tahun Pelaksanaan RKPD)		Tingkat Capaian Kinerja dan Realisasi Anggaran RPJMD s/d Tahun 2024		Perangkat Daerah Penanggung Jawab	Keterangan
											I		II		III		IV									
1	2	3	4	5	6		7		8		9		10		11		12		13		14		15		16	17
					K	Rp.	K	Rp.	K	Rp.	K	Rp.	K	Rp.	K	Rp.	K	Rp.	K	Rp.	K	Rp.	K	Rp.		
		7-01.7-01.0-00.0-00.06-01-01-2.03	Administrasi Barang Milik Daerah pada Perangkat Daerah	1. Persentase Administrasi Barang Milik Daerah pada Perangkat Daerah yang diselesaikan		0,00		16.864.050,00	1. 100.00 %	17.022.267,00	1. 23.00 %	0,00	1. 25.00 %	4.005.000,00		0,00		0,00	1. 48 %	4.005.000,00		20.869.050,00		0,00		TW 1: 1. (3/13) *100% = 23% TW 2: 1. Laporan Bulanan (3/12) * 100 = 25
		7-01.7-01.0-00.0-00.06-01-01-2.03-6	Penatausahaan Barang Milik Daerah pada SKPD	1. Jumlah Laporan Penatausahaan Barang Milik Daerah pada SKPD		0,00	1. 13	16.864.050,00	1. 13.00 Laporan	17.022.267,00	1. 3.00 Laporan	0,00	1. 3.00 Laporan	4.005.000,00		0,00		0,00	1. 6 Laporan	4.005.000,00	1. 19 Laporan	20.869.050,00		0,00		TW 1: 1. Laporan Bulanan (3 Bulan) TW 2: 1. Laporan Bulanan Barang (3)
		7-01.7-01.0-00.0-00.06-01-01-2.05	Administrasi Kepegawaian Perangkat Daerah	1. Persentase Administrasi Kepegawaian Perangkat Daerah yang diselesaikan		0,00		3.815.000,00	1. 100.00 %	3.818.160,00	1. 23.52 %	0,00	1. 47.05 %	1.800.000,00		0,00		0,00	1. 70.57 %	1.800.000,00		5.615.000,00		0,00		TW 1: 1. (4/17) *100% = 23,52% TW 2: 1. 8 Dokumen (8/17) * 100 = 47,05 Penjagaan Kenaikan Pangkat (1), Kenaikan Gaji Berkala (1), E-Kinerja (3bulan), Laporan Kompetensi (3bulan)
		7-01.7-01.0-00.0-00.06-01-01-2.05-3	Pendataan dan Pengolahan Administrasi Kepegawaian	1. Jumlah Dokumen Pendataan dan Pengolahan Administrasi Kepegawaian		0,00	1. 38	3.815.000,00	1. 17.00 Dokumen	3.818.160,00	1. 9.00 Dokumen	0,00	1. 8.00 Dokumen	1.800.000,00		0,00		0,00	1. 17 Dokumen	1.800.000,00	1. 55 Dokumen	5.615.000,00		0,00		TW 1: 1. SKP Bulanan (jan, peb, mart), SKM 3 bulan (jan, peb, mar), Dok penjagaan KP, KGB, Evaluasi Kinerja Kepegawaian PD TW 2: 1. DUK 1, Gaji Berkala 1, E Kinerja (3), Lap Kompetensi (3)
		7-01.7-01.0-00.0-00.06-01-01-2.06	Administrasi Umum Perangkat Daerah	1. Persentase Administrasi Umum Perangkat Daerah yang diselesaikan		0,00		310.787.281,00	1. 100.00 %	129.446.089,00	1. 10.41 %	21.264.700,00	1. 29.12 %	19.307.970,00		0,00		0,00	1. 39.53 %	40.572.670,00		351.359.951,00		0,00		TW 1: 1. ((0/1)+(0/6)+(0/1)+(0/2)+(1/3)+(3/12)+(3/12)+(0/1)) / 8 *100% = 10.41% TW 2: 1. (((0/1)+(0/6)+(1/1)+(1/2)+(1/3)+(3/12)+(3/12)+(0/1)) /8) * 100 = 29,12
		7-01.7-01.0-00.0-00.06-01-01-2.06-1	Penyediaan Komponen Instalasi Listrik/Penerangan Bangunan Kantor	1. Jumlah Paket Komponen Instalasi Listrik/Penerangan Bangunan Kantor yang Disediakan		0,00	1. 1	20.004.500,00	1. 1.00 Paket	3.702.734,00	1. 0.00 Paket	0,00	1. 0.00 Paket	0,00		0,00		0,00	1. 0 Paket	0,00	1. 1 Paket	20.004.500,00		0,00		TW 1: 1. belum ada realisasi TW 2: 1. Belum ada realisasi

Nomor Urut Program Prioritas	Sasaran Pembangunan Daerah	Kode	Urusan/Bidang Urusan Pemerintahan Daerah dan Program/Kegiatan	Indikator Kinerja Program (outcome) / Kegiatan (output)	Target RPJMD pada tahun 2021 s/d 2026		Realisasi Capaian Kinerja RPJMD s/d RKPD Tahun Lalu (2023)		Target Kinerja dan Anggaran RKPD Tahun Berjalan yang dievaluasi (2024)		Realisasi Kinerja Pada Triwulan								Realisasi Capaian Kinerja dan Anggaran RKPD yang Dievaluasi (2024)		Realisasi Kinerja dan Anggaran RPJMD s/d Tahun 2024 (Akhir Tahun Pelaksanaan RKPD)		Tingkat Capaian Kinerja dan Realisasi Anggaran RPJMD s/d Tahun 2024		Perangkat Daerah Penanggung Jawab	Keterangan
											I		II		III		IV									
1	2	3	4	5	6		7		8		9		10		11		12		13		14		15		16	17
					K	Rp.	K	Rp.	K	Rp.	K	Rp.	K	Rp.	K	Rp.	K	Rp.	K	Rp.	K	Rp.	K	Rp.		
		7-01.7-01.0-00.0-00.06-01-01-2.06-2	Penyediaan Peralatan dan Perlengkapan Kantor	1. Jumlah Paket Peralatan dan Perlengkapan Kantor yang Disediakan		0,00	1. 6	42.004.550,00	1. 6.00 Paket	4.626.149,00	1. 0.00 Paket	0,00	1. 0.00 Paket	0,00		0,00		0,00	1. 0 Paket	0,00	1. 6 Paket	42.004.550,00		0,00		TW 1: 1. belum ada realisasi TW 2: 1. Belum ada realisasi
		7-01.7-01.0-00.0-00.06-01-01-2.06-4	Penyediaan Bahan Logistik Kantor	1. Jumlah Paket Bahan Logistik Kantor yang Disediakan		0,00	1. 3	68.019.081,00	1. 1.00 Paket	22.725.000,00	1. 0.00 Paket	2.750.000,00	1. 1.00 Paket	7.149.970,00		0,00		0,00	1. 1 Paket	9.899.970,00	1. 4 Paket	77.919.051,00		0,00		TW 1: 1. Bahan bakar minyak TW 2: 1. Bahan Bakar (Pertamax)
		7-01.7-01.0-00.0-00.06-01-01-2.06-5	Penyediaan Barang Cetakan dan Penggandaan	1. Jumlah Paket Barang Cetakan dan Penggandaan yang Disediakan		0,00	1. 3	21.488.150,00	1. 2.00 Paket	8.412.672,00	1. 0.00 Paket	0,00	1. 1.00 Paket	4.200.000,00		0,00		0,00	1. 1 Paket	4.200.000,00	1. 4 Paket	25.688.150,00		0,00		TW 1: 1. Belum ada realisasi TW 2: 1. Potocopy
		7-01.7-01.0-00.0-00.06-01-01-2.06-7	Penyediaan Bahan/Material	1. Jumlah Paket Bahan/Material yang Disediakan		0,00	1. 5	52.078.000,00	1. 3.00 Paket	39.082.779,00	1. 1.00 Paket	6.972.700,00	1. 1.00 Paket	7.958.000,00		0,00		0,00	1. 2 Paket	14.930.700,00	1. 7 Paket	67.008.700,00		0,00		TW 1: 1. Paket alat tulis kantor TW 2: 1. Paket alat tulis (1)
		7-01.7-01.0-00.0-00.06-01-01-2.06-8	Fasilitasi Kunjungan Tamu	1. Jumlah Laporan Fasilitasi Kunjungan Tamu		0,00	1. 12	15.235.500,00	1. 12.00 Laporan	5.909.100,00	1. 3.00 Laporan	0,00	1. 3.00 Laporan	0,00		0,00		0,00	1. 6 Laporan	0,00	1. 18 Laporan	15.235.500,00		0,00		TW 1: 1. Laporan Bulanan (3): Januari, Pebruarim Maret TW 2: 1. Laporan Bulanan (3)
		7-01.7-01.0-00.0-00.06-01-01-2.06-9	Penyelenggaraan Rapat Koordinasi dan Konsultasi SKPD	1. Jumlah Laporan Penyelenggaraan Rapat Koordinasi dan Konsultasi SKPD		0,00	1. 12	91.957.500,00	1. 12.00 Laporan	44.271.750,00	1. 3.00 Laporan	11.542.000,00	1. 3.00 Laporan	0,00		0,00		0,00	1. 6 Laporan	11.542.000,00	1. 18 Laporan	103.499.500,00		0,00		TW 1: 1. Laporan Bulanan (3) : Januari, Pebruari, Maret TW 2: 1. Laporan Bulanan (3)
		7-01.7-01.0-00.0-00.06-01-01-2.06-1	Penatausahaan Arsip Dinamis pada SKPD	1. Jumlah Dokumen Penatausahaan Arsip Dinamis pada SKPD		0,00		0,00	1. 1.00 Dokumen	715.905,00	1. 0.00 Dokumen	0,00	1. 0.00 Dokumen	0,00		0,00		0,00	1. 0 Dokumen	0,00	1. 0 Dokumen	0,00		0,00		TW 1: 1. tidak ada TW 2: 1. Belum ada realisasi
		7-01.7-01.0-00.0-00.06-01-01-2.07	Pengadaan Barang Milik Daerah Penunjang Urusan Pemerintah Daerah	1. Persentase Pengadaan Barang Milik Daerah yang diselesaikan		0,00		48.410.000,00	1. 100.00 %	10.680.000,00	1. 100.00 %	10.680.000,00	1. 0.00 %	0,00		0,00		0,00	1. 100 %	10.680.000,00		59.090.000,00		0,00		TW 1: 1. (2/2) * 100% = 100% TW 2: 1. sudah terealisasi
		7-01.7-01.0-00.0-00.06-01-01-2.07-6	Pengadaan Peralatan dan Mesin Lainnya	1. Jumlah Unit Peralatan dan Mesin Lainnya yang Disediakan		0,00	1. 1	48.410.000,00	1. 2.00 Unit	10.680.000,00	1. 2.00 Unit	10.680.000,00	1. 0.00 Unit	0,00		0,00		0,00	1. 2 Unit	10.680.000,00	1. 3 Unit	59.090.000,00		0,00		TW 1: 1. Pembelian Printer 2 Unit TW 2: 1. Sudah terpenuhi
		7-01.7-01.0-00.0-00.06-01-01-2.08	Penyediaan Jasa Penunjang Urusan Pemerintahan Daerah	1. Persentase Jasa Penunjang Urusan Pemerintahan Daerah yang diselesaikan		0,00		294.056.828,00	1. 100.00 %	156.450.310,00	1. 25.00 %	30.887.174,00	1. 25.00 %	39.955.410,00		0,00		0,00	1. 50 %	70.842.584,00		364.899.412,00		0,00		TW 1: 1. ((3/12)+(3/12)+(3/12) / 3 * 100% = 25% TW 2: 1. Laporan Bulanan ((3/12)+(3/12)+(3/12)) /3 * 100 = 25

Nomor Urut Program Prioritas	Sasaran Pembangunan Daerah	Kode	Urusan/Bidang Urusan Pemerintahan Daerah dan Program/Kegiatan	Indikator Kinerja Program (outcome) / Kegiatan (output)	Target RPJMD pada tahun 2021 s/d 2026		Realisasi Capaian Kinerja RPJMD s/d RKPD Tahun Lalu (2023)		Target Kinerja dan Anggaran RKPD Tahun Berjalan yang dievaluasi (2024)		Realisasi Kinerja Pada Triwulan								Realisasi Capaian Kinerja dan Anggaran RKPD yang Dievaluasi (2024)		Realisasi Kinerja dan Anggaran RPJMD s/d Tahun 2024 (Akhir Tahun Pelaksanaan RKPD)		Tingkat Capaian Kinerja dan Realisasi Anggaran RPJMD s/d Tahun 2024		Perangkat Daerah Penanggung Jawab	Keterangan
											I		II		III		IV									
1	2	3	4	5	6		7		8		9		10		11		12		13		14		15		16	17
					K	Rp.	K	Rp.	K	Rp.	K	Rp.	K	Rp.	K	Rp.	K	Rp.	K	Rp.	K	Rp.	K	Rp.		
		7-01.7-01.0-00.0-00.06-01-01-2.08-2	Penyediaan Jasa Komunikasi, Sumber Daya Air dan Listrik	1. Jumlah Laporan Penyediaan Jasa Komunikasi, Sumber Daya Air dan Listrik yang Disediakan		0,00	1. 36	91.213.142,00	1. 12.00 Laporan	36.520.790,00	1. 3.00 Laporan	2.983.204,00	1. 3.00 Laporan	11.073.808,00		0,00		0,00	1. 6 Laporan	14.057.012,00	1. 42 Laporan	105.270.154,00		0,00		TW 1: 1. Laporan Pembayaran Listrik (3 bulan) : Januari, Pebruari, Maret Laporan Pembayaran Internet (3 bulan) : Januari, Pebruari, Maret Laporan Pembayaran Air (3 bulan) : Januari, Pebruari, Maret TW 2: 1. Laporan Bulanan (3)
		7-01.7-01.0-00.0-00.06-01-01-2.08-3	Penyediaan Jasa Peralatan dan Perlengkapan Kantor	1. Jumlah Laporan Penyediaan Jasa Peralatan dan Perlengkapan Kantor yang Disediakan		0,00	1. 12	15.214.000,00	1. 12.00 Laporan	5.739.820,00	1. 3.00 Laporan	0,00	1. 3.00 Laporan	1.565.000,00		0,00		0,00	1. 6 Laporan	1.565.000,00	1. 18 Laporan	16.779.000,00		0,00		TW 1: 1. Laporan Bulanan (3):Januari, Pebruari, Maret TW 2: 1. Laporan Bulanan (3)
		7-01.7-01.0-00.0-00.06-01-01-2.08-4	Penyediaan Jasa Pelayanan Umum Kantor	1. Jumlah Laporan Penyediaan Jasa Pelayanan Umum Kantor yang Disediakan		0,00	1. 12	187.629.686,00	1. 12.00 Laporan	114.189.700,00	1. 3.00 Laporan	27.903.970,00	1. 3.00 Laporan	27.316.602,00		0,00		0,00	1. 6 Laporan	55.220.572,00	1. 18 Laporan	242.850.258,00		0,00		TW 1: 1. Laporan Bulanan (3) : Januari, Pebruari, Maret TW 2: 1. Laporan Bulanan (3)
		7-01.7-01.0-00.0-00.06-01-01-2.09	Pemeliharaan Barang Milik Daerah Penunjang Urusan Pemerintahan Daerah	1. Persentase BMD Penunjang Urusan Pemerintahan Daerah yang dipelihara		0,00		75.725.200,00	1. 100.00 %	21.614.286,00	1. 33.33 %	3.136.000,00	1. 0.00 %	0,00		0,00		0,00	1. 33.33 %	3.136.000,00		78.861.200,00		0,00		TW 1: 1. ((0/22)+(0/2)+(3/3)) / 3 * 100% = 33,3% TW 2: 1. Tidak ada realisasi
		7-01.7-01.0-00.0-00.06-01-01-2.09-2	Penyediaan Jasa Pemeliharaan, Biaya Pemeliharaan, Pajak dan Perizinan Kendaraan Dinas Operasional atau Lapangan	1. Jumlah Kendaraan Dinas Operasional atau Lapangan yang Dipelihara dan dibayarkan Pajak dan Perizinannya		0,00	1. 18	5.671.700,00	1. 22.00 Unit	8.000.000,00	1. 0.00 Unit	0,00	1. 0.00 Unit	0,00		0,00		0,00	1. 0 Unit	0,00	1. 18 Unit	5.671.700,00		0,00		TW 1: 1. Belum ada realisasi TW 2: 1. Belum ada realisasi
		7-01.7-01.0-00.0-00.06-01-01-2.09-6	Pemeliharaan Peralatan dan Mesin Lainnya	1. Jumlah Peralatan dan Mesin Lainnya yang Dipelihara		0,00	1. 4	22.375.000,00	1. 2.00 Unit	10.389.286,00	1. 0.00 Unit	0,00	1. 0.00 Unit	0,00		0,00		0,00	1. 0 Unit	0,00	1. 4 Unit	22.375.000,00		0,00		TW 1: 1. tidak ada realisasi TW 2: 1. Belum ada realisasi

Nomor Urut Program Prioritas	Sasaran Pembangunan Daerah	Kode	Urusan/Bidang Urusan Pemerintahan Daerah dan Program/Kegiatan	Indikator Kinerja Program (outcome) / Kegiatan (output)	Target RPJMD pada tahun 2021 s/d 2026		Realisasi Capaian Kinerja RPJMD s/d RKPD Tahun Lalu (2023)		Target Kinerja dan Anggaran RKPD Tahun Berjalan yang dievaluasi (2024)		Realisasi Kinerja Pada Triwulan								Realisasi Capaian Kinerja dan Anggaran RKPD yang Dievaluasi (2024)		Realisasi Kinerja dan Anggaran RPJMD s/d Tahun 2024 (Akhir Tahun Pelaksanaan RKPD)		Tingkat Capaian Kinerja dan Realisasi Anggaran RPJMD s/d Tahun 2024		Perangkat Daerah Penanggung Jawab	Keterangan
											I		II		III		IV									
1	2	3	4	5	6		7		8		9		10		11		12		13		14		15		16	17
					K	Rp.	K	Rp.	K	Rp.	K	Rp.	K	Rp.	K	Rp.	K	Rp.	K	Rp.	K	Rp.	K	Rp.		
		7-01.7-01.0-00.0-00.06-01-01-2.09-9	Pemeliharaan/ Rehabilitasi Gedung Kantor dan Bangunan Lainnya	1. Jumlah Gedung Kantor dan Bangunan Lainnya yang Dipelihara/Direhabilitasi		0,00	1. 2	47.678.500,00	1. 3.00 Unit	3.225.000,00	1. 3.00 Unit	3.136.000,00	1. 0.00 Unit	0,00		0,00		0,00	1. 3 Unit	3.136.000,00	1. 5 Unit	50.814.500,00		0,00		TW 1: 1. Pemeliharaan/Rehabilitasi Gedung Kantor dan Bangunan Lainnya TW 2: 1. tidak ada realisasi karena Sudah terpenuhi
		7-01.7-01.0-00.0-00.06-01-02	PROGRAM PENYELENGGARAAN PEMERINTAHAN DAN PELAYANAN PUBLIK	1. Persentase Penyelenggaraan Pemerintahan dan Pelayanan Publik yang dilaksanakan	1. 100.00 %	97.494.000,00		196.323.100,00	1. 100.00 %	72.222.971,00	1. 50.00 %	25.143.000,00	1. 17.66 %	6.800.000,00		0,00		0,00	1. 67,66 %	31.943.000,00	1. 67,66 %	228.266.100,00	1. 67 %	234,13		TW 1: 1. ((100%+25%+25%)/3 *100% = 50% TW 2: 1. ((0+25+28)/3) * 100= 17,66
		7-01.7-01.0-00.0-00.06-01-02-2.01	Koordinasi Penyelenggaraan Kegiatan Pemerintahan di Tingkat Kecamatan	1. Jumlah laporan Koordinasi Penyelenggaraan Kegiatan Pemerintahan di Tingkat Kecamaan yang disusun		0,00		54.185.000,00	1. 2.00 Dokumen	27.074.916,00	1. 2.00 Dokumen	20.869.000,00	1. 0.00 Dokumen	0,00		0,00		0,00	1. 2 Dokumen	20.869.000,00		75.054.000,00		0,00		TW 1: 1. 1.Laporan Musrenbang 2.Laporan Musrena Keren TW 2: 1. tidak ada realisasi
		7-01.7-01.0-00.0-00.06-01-02-2.01-1	Koordinasi/Sinergi Perencanaan dan Pelaksanaan Kegiatan Pemerintahan dengan Perangkat Daerah dan Instansi Vertikal Terkait	1. Jumlah Laporan Koordinasi/Sinergi Perencanaan dan Pelaksanaan Kegiatan Pemerintahan dengan Perangkat Daerah dan Instansi Vertikal Terkait		0,00	1. 2	54.185.000,00	1. 2.00 Laporan	27.074.916,00	1. 2.00 Laporan	20.869.000,00	1. 0.00 Laporan	0,00		0,00		0,00	1. 2 Laporan	20.869.000,00	1. 4 Laporan	75.054.000,00		0,00		TW 1: 1. dokumen: 1.Laporan Musrenbang 2.Laporan Musrena Keren TW 2: 1. Sudah terpenuhi
		7-01.7-01.0-00.0-00.06-01-02-2.02	Penyelenggaraan Urusan Pemerintahan yang Tidak Dilaksanakan oleh Unit Kerja Perangkat Daerah yang Ada di Kecamatan	1. Persentase Penyelenggaraan Kegiatan Pemerintahanan yang tidak dilaksanakan oleh unit kerja perangkat daerah di kecamatan yang dilaksanakan		0,00		77.160.000,00	1. 100.00 %	26.679.195,00	1. 25.00 %	4.274.000,00	1. 25.00 %	3.600.000,00		0,00		0,00	1. 50 %	7.874.000,00		85.034.000,00		0,00		TW 1: 1. (3/12) *100% = 25% TW 2: 1. Laporan Bulanan (3) (3/12) * 100 %= 25%
		7-01.7-01.0-00.0-00.06-01-02-2.02-2	Fasilitasi Percepatan Pencapaian Standar Pelayanan Minimal di Wilayah Kecamatan	1. Jumlah Laporan Fasilitasi Percepatan Pencapaian Standar Pelayanan Minimal di Wilayah Kecamatan		0,00	1. 12	77.160.000,00	1. 12.00 Laporan	26.679.195,00	1. 3.00 Laporan	4.274.000,00	1. 3.00 Laporan	3.600.000,00		0,00		0,00	1. 6 Laporan	7.874.000,00	1. 18 Laporan	85.034.000,00		0,00		TW 1: 1. Laporan Bulanan (3 Bulan) Januari, Pebruari, Maret TW 2: 1. Laporan Bulanan (3)

Nomor Urut Program Prioritas	Sasaran Pembangunan Daerah	Kode	Urusan/Bidang Urusan Pemerintahan Daerah dan Program/Kegiatan	Indikator Kinerja Program (outcome) / Kegiatan (output)	Target RPJMD pada tahun 2021 s/d 2026		Realisasi Capaian Kinerja RPJMD s/d RKPD Tahun Lalu (2023)		Target Kinerja dan Anggaran RKPD Tahun Berjalan yang dievaluasi (2024)		Realisasi Kinerja Pada Triwulan								Realisasi Capaian Kinerja dan Anggaran RKPD yang Dievaluasi (2024)		Realisasi Kinerja dan Anggaran RPJMD s/d Tahun 2024 (Akhir Tahun Pelaksanaan RKPD)		Tingkat Capaian Kinerja dan Realisasi Anggaran RPJMD s/d Tahun 2024		Perangkat Daerah Penanggung Jawab	Keterangan
											I		II		III		IV									
1	2	3	4	5	6		7		8		9		10		11		12		13		14		15		16	17
					K	Rp.	K	Rp.	K	Rp.	K	Rp.	K	Rp.	K	Rp.	K	Rp.	K	Rp.	K	Rp.	K	Rp.		
		7-01.7-01.0-00.0-00.06-01-02-2.04	Pelaksanaan Urusan Pemerintahan yang Dilimpahkan kepada Camat	1. Jumlah Dokumen Laporan Hasil Pelaksanaan Urusan Pemerintahan yang Dilimpahkan kepada Camat yang disusun		0,00		64.978.100,00	1. 12.00 Dokumen	18.468.860,00	1. 28.00 Dokumen	0,00	1. 28.00 Dokumen	3.200.000,00		0,00		0,00	1. 56 Dokumen	3.200.000,00		68.178.100,00		0,00		TW 1: 1. Penerbitan Ijin Usaha Mikro (15), PIRT (5), IMB (1), Laik Sehat (4), Laporan Bulanan (3) TW 2: 1. Laporan Bulanan (3), Penerbitan Ijin Usaha Mikro (17), PIRT (4), IMB (1), Laik Sehat (3)
		7-01.7-01.0-00.0-00.06-01-02-2.04-1	Pelaksanaan Urusan Pemerintahan yang Terkait dengan Pelayanan Perizinan Non Usaha	1. Jumlah Dokumen Non Perizinan Usaha yang Dilaksanakan		0,00	1. 100	7.710.000,00	1. 100.00 Dokumen	7.128.000,00	1. 25.00 Dokumen	0,00	1. 25.00 Dokumen	2.550.000,00		0,00		0,00	1. 50 Dokumen	2.550.000,00	1. 150 Dokumen	10.260.000,00		0,00		TW 1: 1. Penerbitan Ijin Usaha Mikro (15), PIRT (5), IMB (1), Laik Sehat (4) TW 2: 1. Penerbitan Ijin Usaha Mikro (17), PIRT (4), IMB (1), Laik Sehat (3)
		7-01.7-01.0-00.0-00.06-01-02-2.04-3	Pelaksanaan Urusan Pemerintahan yang Terkait dengan Kewenangan Lain yang Dilimpahkan	1. Jumlah Laporan Pelaksanaan Kewenangan Lain yang Dilimpahkan		0,00	1. 12	57.268.100,00	1. 12.00 Laporan	11.340.860,00	1. 3.00 Laporan	0,00	1. 3.00 Laporan	650.000,00		0,00		0,00	1. 6 Laporan	650.000,00	1. 18 Laporan	57.918.100,00		0,00		TW 1: 1. Laporan Bulanan (3) Januari, Pebruari, Maret TW 2: 1. Laporan Bulanan (3)
		7-01.7-01.0-00.0-00.06-01-04	PROGRAM KOORDINASI KETENTRAMAN DAN KETERTIBAN UMUM	1. Persentase Konflik yang ditindaklanjuti	1. 100.00 %	78.979.000,00		141.495.225,00	1. 100.00 %	30.651.795,00	1. 30.00 %	5.150.000,00	1. 22.22 %	7.500.000,00		0,00		0,00	1. 52,22 %	12.650.000,00	1. 52,22 %	154.145.225,00	1. 52 %	195,17		TW 1: 1. Jumlah Kasus yang terselesaikan : jumlah kasus yang masuk (3/9) *100% = 30% TW 2: 1. 2 konflik yang di selesaikan : 9 konflik yang masuk (2/9) * 100 = 22,22
		7-01.7-01.0-00.0-00.06-01-04-2.01	Koordinasi Upaya Penyelenggaraan Ketenteraman dan Ketertiban Umum	1. Jumlah Laporan Hasil Koordinasi Upaya Penyelenggaraan Ketentraman dan Ketertiban Umum yang disusun		0,00		141.495.225,00	1. 12.00 Dokumen	30.651.795,00	1. 3.00 Dokumen	5.150.000,00	1. 3.00 Dokumen	7.500.000,00		0,00		0,00	1. 6 Dokumen	12.650.000,00		154.145.225,00		0,00		TW 1: 1. Laporan Bulanan (3bulan) : Januari, Pebruari, Maret TW 2: 1. Laporan Bulanan Trantibun (3)
		7-01.7-01.0-00.0-00.06-01-04-2.01-1	Sinergitas dengan Kepolisian Negara Republik Indonesia, Tentara Nasional Indonesia dan Instansi Vertikal di Wilayah Kecamatan	1. Jumlah Laporan Hasil Sinergitas dengan Kepolisian Negara Republik Indonesia, Tentara Nasional Indonesia dan Instansi Vertikal di Wilayah Kecamatan		0,00	1. 12	131.500.475,00	1. 12.00 Laporan	26.595.000,00	1. 3.00 Laporan	2.000.000,00	1. 3.00 Laporan	7.500.000,00		0,00		0,00	1. 6 Laporan	9.500.000,00	1. 18 Laporan	141.000.475,00		0,00		TW 1: 1. Laporan Bulanan (3) Januari, Pebruari, Maret TW 2: 1. Laporan Bulanan (3)

Nomor Urut Program Prioritas	Sasaran Pembangunan Daerah	Kode	Urusan/Bidang Urusan Pemerintahan Daerah dan Program/Kegiatan	Indikator Kinerja Program (outcome) / Kegiatan (output)	Target RPJMD pada tahun 2021 s/d 2026		Realisasi Capaian Kinerja RPJMD s/d RKPD Tahun Lalu (2023)		Target Kinerja dan Anggaran RKPD Tahun Berjalan yang dievaluasi (2024)		Realisasi Kinerja Pada Triwulan								Realisasi Capaian Kinerja dan Anggaran RKPD yang Dievaluasi (2024)		Realisasi Kinerja dan Anggaran RPJMD s/d Tahun 2024 (Akhir Tahun Pelaksanaan RKPD)		Tingkat Capaian Kinerja dan Realisasi Anggaran RPJMD s/d Tahun 2024		Perangkat Daerah Penanggung Jawab	Keterangan
											I		II		III		IV									
1	2	3	4	5	6		7		8		9		10		11		12		13		14		15		16	17
					K	Rp.	K	Rp.	K	Rp.	K	Rp.	K	Rp.	K	Rp.	K	Rp.	K	Rp.	K	Rp.	K	Rp.		
		7-01.7-01.0-00.0-00.06-01-04-2.01-2	Harmonisasi Hubungan dengan Tokoh Agama dan Tokoh Masyarakat	1. Jumlah Laporan Pelaksanaan Harmonisasi Hubungan dengan Tokoh Agama dan Tokoh Masyarakat		0,00	1. 12	9.994.750,00	1. 12.00 Laporan	4.056.795,00	1. 3.00 Laporan	3.150.000,00	1. 3.00 Laporan	0,00		0,00		0,00	1. 6 Laporan	3.150.000,00	1. 18 Laporan	13.144.750,00		0,00		TW 1: 1. Laporan Bulanan (3) Januari, Pebruari, Maret TW 2: 1. Laporan Bulanan (3)
		7-01.7-01.0-00.0-00.06-01-06	PROGRAM PEMBINAAN DAN PENGAWASAN PEMERINTAHAN DESA	1. Persentase dokumen/laporan perencanaan, penganggaran dan pelaporan desa yang disusun dengan benar dan tepat waktu	1. 100.00 %	37.145.000,00		70.905.617,00	1. 100.00 %	19.158.990,00	1. 42.50 %	0,00	1. 20.50 %	4.600.000,00		0,00		0,00	1. 63,00 %	4.600.000,00	1. 63,00 %	75.505.617,00	1. 63 %	203,27		TW 1: 1. ((3/5)+(6/24))/2*100% = 42,50% TW 2: 1. (((2/12)+(6/24))/2) * 100 = 20,5
		7-01.7-01.0-00.0-00.06-01-06-2.01	Fasilitasi, Rekomendasi dan Koordinasi Pembinaan dan Pengawasan Pemerintahan Desa	1. Jumlah laporan hasil Fasilitasi, Rekomendasi dan Koordinasi Pembinaan dan Pengawasan Pemerintahan Desa yang dilaksanakan		0,00		70.905.617,00	1. 2.00 Dokumen	19.158.990,00	1. 9.00 Dokumen	0,00	1. 8.00 Dokumen	4.600.000,00		0,00		0,00	1. 17 Dokumen	4.600.000,00		75.505.617,00		0,00		TW 1: 1. Laporan bulanan (3bulan), Penyusunan Laporan Keuangan Desa perbulan (3bulan), Penyusunan laporan Aset Desa perbulan (3bulan) TW 2: 1. LPP Desa, RKP Desa, Penyusunan Laporan Keuangan Desa perbulan (3bulan), Penyusunan laporan Aset Desa perbulan (3bulan)
		7-01.7-01.0-00.0-00.06-01-06-2.01-2	Fasilitasi Administrasi Tata Pemerintahan Desa	1. Jumlah Dokumen yang Difasilitasi dalam rangka Administrasi Tata Pemerintahan Desa		0,00	1. 5	39.251.949,00	1. 5.00 Dokumen	11.999.940,00	1. 3.00 Dokumen	0,00	1. 2.00 Dokumen	2.200.000,00		0,00		0,00	1. 5 Dokumen	2.200.000,00	1. 10 Dokumen	41.451.949,00		0,00		TW 1: 1. Laporan Bulanan (3bulan) TW 2: 1. LPP Desa, RKP Desa
		7-01.7-01.0-00.0-00.06-01-06-2.01-3	Fasilitasi Pengelolaan Keuangan Desa dan Pendayagunaan Aset Desa	1. Jumlah Dokumen yang Difasilitasi dalam rangka Pengelolaan Keuangan Desa dan Pendayagunaan Aset Desa		0,00	1. 24	31.653.668,00	1. 24.00 Dokumen	7.159.050,00	1. 6.00 Dokumen	0,00	1. 6.00 Dokumen	2.400.000,00		0,00		0,00	1. 12 Dokumen	2.400.000,00	1. 36 Dokumen	34.053.668,00		0,00		TW 1: 1. Penyusunan Laporan Keuangan Desa perbulan (3bulan), Penyusunan laporan Aset Desa perbulan (3bulan) TW 2: 1. Penyusunan Laporan Keuangan Desa perbulan (3bulan), Penyusunan laporan Aset Desa perbulan (3bulan)
		7-01.0-00.0-00.07	KECAMATAN TUGU			2.847.759.400,00		6.640.990.508,00		2.554.627.323,00		617.610.702,00		576.924.858,00		0,00		0,00		1.194.535.560,00		7.835.526.068,00		275,15		
		7-01.0-00.0-00.07-01	KECAMATAN TUGU			2.847.759.400,00		6.640.990.508,00		2.554.627.323,00		617.610.702,00		576.924.858,00		0,00		0,00		1.194.535.560,00		7.835.526.068,00		275,15		

Nomor Urut Program Prioritas	Sasaran Pembangunan Daerah	Kode	Urusan/Bidang Urusan Pemerintahan Daerah dan Program/Kegiatan	Indikator Kinerja Program (outcome) / Kegiatan (output)	Target RPJMD pada tahun 2021 s/d 2026		Realisasi Capaian Kinerja RPJMD s/d RKPD Tahun Lalu (2023)		Target Kinerja dan Anggaran RKPD Tahun Berjalan yang dievaluasi (2024)		Realisasi Kinerja Pada Triwulan								Realisasi Capaian Kinerja dan Anggaran RKPD yang Dievaluasi (2024)		Realisasi Kinerja dan Anggaran RPJMD s/d Tahun 2024 (Akhir Tahun Pelaksanaan RKPD)		Tingkat Capaian Kinerja dan Realisasi Anggaran RPJMD s/d Tahun 2024		Perangkat Daerah Penanggung Jawab	Keterangan
											I		II		III		IV									
1	2	3	4	5	6		7		8		9		10		11		12		13		14		15		16	17
					K	Rp.	K	Rp.	K	Rp.	K	Rp.	K	Rp.	K	Rp.	K	Rp.	K	Rp.	K	Rp.	K	Rp.		
		7-01.7-01.0-00.0-00.07-01-01	PROGRAM PENUNJANG URUSAN PEMERINTAHAN DAERAH KABUPATEN/KOTA	1. Cakupan pelayanan jasa administrasi perkantoran yang difasilitasi 2. Persentase nilai aset dalam kondisi baik 3. Persentase Ketersediaan Dokumen Perencanaan, Penganggaran, dan Evaluasi Kinerja Perangkat Daerah	1. 100.00 % 2. 100.00 % 3. 100.00 %	2.659.759.400,00		6.347.647.013,00	1. 100.00 % 2. 100.00 % 3. 100.00 %	2.451.081.082,00	1. 29.52 % 2. 98.26 % 3. 24.59 %	580.436.702,00	1. 25.46 % 2. 98.26 % 3. 16.39 %	565.487.108,00		0,00		0,00	1. 54,98 % 2. 196,52 % 3. 40,98 %	1.145.923.810,00	1. 54,98 % 2. 196,52 % 3. 40,98 %	7.493.570.823,00	1. 54 % 2. 196 % 3. 40 %	281,74		TW 1: 1. =((46,13/100)+(32,61/100)+(16,67/100)+(22,69/100))/4*100 2. =5653596636/5753454136*100 atau = aset baik/keseluruhan aset*100 3. =(15/61)*100 TW 2: 1. =((21,53/100)+(23,91/100)+(29,76/100)+(26,63/100))/4*100 2. =5653596636/5753454136*100 atau (Nilai Aset Dalam Kondisi Baik / Nilai Seluruh Aset)*100 3. =(10/61)*100
		7-01.7-01.0-00.0-00.07-01-01-2.01	Perencanaan, Penganggaran, dan Evaluasi Kinerja Perangkat Daerah	1. Jumlah Dokumen Perencanaan, Penganggaran, dan Evaluasi Kinerja Perangkat Daerah yang disusun		0,00		40.722.664,00	1. 61.00 dokumen	2.000.000,00	1. 15.00 dokumen	192.000,00	1. 10.00 dokumen	180.000,00		0,00		0,00	1. 25 dokumen	372.000,00		41.094.664,00		0,00		TW 1: 1. PK 2024, rencana aksi 2024,DPA 2024, Penyusunan Dialog Kinerja, 1 Capaian Output IV 2023, 3 Lapdu Desember-feb, 1 Evaluasi Renja IV 2023, 1 SKM Tahunan, 3 SKM jan-maret, 1 LKJIP, 1 LKPJ TW 2: 1. 1 Capaian Output I 2024, 3 Lapdu Maret-mei, 1 Evaluasi Renja I 2024,3 SKM april-Juni, 1 Evaluasi/Pemantauan Rencana Aksi tw I, 1 Penyusunan Laporan Evaluasi Dialog Kinerja tw I
		7-01.7-01.0-00.0-00.07-01-01-2.01-1	Penyusunan Dokumen Perencanaan Perangkat Daerah	1. Jumlah Dokumen Perencanaan Perangkat Daerah		0,00	1. 14	36.301.446,00	1. 15.00 Dokumen	1.000.000,00	1. 4.00 Dokumen	0,00	1. 0.00 Dokumen	0,00		0,00		0,00	1. 4 Dokumen	0,00	1. 18 Dokumen	36.301.446,00		0,00		TW 1: 1. PK 2024, rencana aksi 2024,DPA 2024, Penyusunan Dialog Kinerja TW 2: 1. Sub kegiatan akan dilaksanakan di TW II

Nomor Urut Program Prioritas	Sasaran Pembangunan Daerah	Kode	Urusan/Bidang Urusan Pemerintahan Daerah dan Program/Kegiatan	Indikator Kinerja Program (outcome) / Kegiatan (output)	Target RPJMD pada tahun 2021 s/d 2026		Realisasi Capaian Kinerja RPJMD s/d RKPD Tahun Lalu (2023)		Target Kinerja dan Anggaran RKPD Tahun Berjalan yang dievaluasi (2024)		Realisasi Kinerja Pada Triwulan								Realisasi Capaian Kinerja dan Anggaran RKPD yang Dievaluasi (2024)		Realisasi Kinerja dan Anggaran RPJMD s/d Tahun 2024 (Akhir Tahun Pelaksanaan RKPD)		Tingkat Capaian Kinerja dan Realisasi Anggaran RPJMD s/d Tahun 2024		Perangkat Daerah Penanggung Jawab	Keterangan
											I		II		III		IV									
1	2	3	4	5	6		7		8		9		10		11		12		13		14		15		16	17
					K	Rp.	K	Rp.	K	Rp.	K	Rp.	K	Rp.	K	Rp.	K	Rp.	K	Rp.	K	Rp.	K	Rp.		
		7-01.7-01.0-00.0-00.07-01-01-2.01-6	Koordinasi dan Penyusunan Laporan Capaian Kinerja dan Ikhtisar Realisasi Kinerja SKPD	1. Jumlah Laporan Capaian Kinerja dan Ikhtisar Realisasi Kinerja SKPD dan Laporan Hasil Koordinasi Penyusunan Laporan Capaian Kinerja dan Ikhtisar Realisasi Kinerja SKPD		0,00	1. 45	4.421.218,00	1. 46.00 Laporan	1.000.000,00	1. 11.00 Laporan	192.000,00	1. 10.00 Laporan	180.000,00		0,00		0,00	1. 21 Laporan	372.000,00	1. 66 Laporan	4.793.218,00		0,00		TW 1: 1. 1 Capaian Output IV 2023, 3 Lapdu Desember-feb, 1 Evaluasi Renja IV 2023, 1 SKM Tahunan, 3 SKM jan-maret, 1 LKJIP, 1 LKPJ TW 2: 1. 1 Capaian Output I 2024, 3 Lapdu Maret-mei, 1 Evaluasi Renja I 2024,3 SKM april-Juni, 1 Evaluasi/Pemantauan Rencana Aksi tw I, 1 Penyusunan Laporan Evaluasi Dialog Kinerja tw I
		7-01.7-01.0-00.0-00.07-01-01-2.02	Administrasi Keuangan Perangkat Daerah	1. Persentase Administrasi Keuangan Perangkat Daerah yang diselesaikan		0,00		5.554.832.815,00	1. 100.00 %	2.241.894.723,00	1. 46.13 %	535.440.831,00	1. 21.53 %	497.372.504,00		0,00		0,00	1. 67.66 %	1.032.813.335,00		6.587.646.150,00		0,00		TW 1: 1. =((17/18)+(11/37)+(99/291)+(10/38))/4*100 TW 2: 1. =((10/37)+(103/291)+(9/38))/4*100
		7-01.7-01.0-00.0-00.07-01-01-2.02-1	Penyediaan Gaji dan Tunjangan ASN	1. Jumlah Orang yang Menerima Gaji dan Tunjangan ASN		0,00	1. 70	5.418.020.912,00	1. 18.00 Orang/bulan	2.193.874.723,00	1. 17.00 Orang/bulan	523.935.831,00	1. 0.00 Orang/bulan	489.342.504,00		0,00		0,00	1. 17 Orang/bulan	1.013.278.335,00	1. 87 Orang/bulan	6.431.299.247,00		0,00		TW 1: 1. 17 ASN TW 2: 1. (Target sudah Terpenuhi di TW I)
		7-01.7-01.0-00.0-00.07-01-01-2.02-2	Penyediaan Administrasi Pelaksanaan Tugas ASN	1. Jumlah Dokumen Hasil Penyediaan Administrasi Pelaksanaan Tugas ASN		0,00	1. 35	134.848.903,00	1. 37.00 Dokumen	46.020.000,00	1. 11.00 Dokumen	11.505.000,00	1. 10.00 Dokumen	7.670.000,00		0,00		0,00	1. 21 Dokumen	19.175.000,00	1. 56 Dokumen	154.023.903,00		0,00		TW 1: 1. 4 Laporan gaji jan-april,2 TPP jan- feb,1 THR gaji,1 THR TPP,1 lap Kekurangan Gaji,1 Honorarium Pengelola Keuangan,1 Honorarium Jasa Pengelola Barang Milik Daerah TW 2: 1. 3 Laporan gaji mei-juli,3 TPP maret- mei,1 Gaji 13 dari Gaji,1 Gaji 13 dari TPP, 1 Honorarium Pengelola Keuangan,1 Honorarium Jasa Pengelola Barang Milik Daerah

Nomor Urut Program Prioritas	Sasaran Pembangunan Daerah	Kode	Urusan/Bidang Urusan Pemerintahan Daerah dan Program/Kegiatan	Indikator Kinerja Program (outcome) / Kegiatan (output)	Target RPJMD pada tahun 2021 s/d 2026		Realisasi Capaian Kinerja RPJMD s/d RKPD Tahun Lalu (2023)		Target Kinerja dan Anggaran RKPD Tahun Berjalan yang dievaluasi (2024)		Realisasi Kinerja Pada Triwulan								Realisasi Capaian Kinerja dan Anggaran RKPD yang Dievaluasi (2024)		Realisasi Kinerja dan Anggaran RPJMD s/d Tahun 2024 (Akhir Tahun Pelaksanaan RKPD)		Tingkat Capaian Kinerja dan Realisasi Anggaran RPJMD s/d Tahun 2024		Perangkat Daerah Penanggung Jawab	Keterangan
											I		II		III		IV									
1	2	3	4	5	6		7		8		9		10		11		12		13		14		15		16	17
					K	Rp.	K	Rp.	K	Rp.	K	Rp.	K	Rp.	K	Rp.	K	Rp.	K	Rp.	K	Rp.	K	Rp.		
		7-01.7-01.0-00.0-00.07-01-01-2.02-3	Pelaksanaan Penatausahaan dan Pengujian/Verifikasi Keuangan SKPD	1. Jumlah Dokumen Penatausahaan dan Pengujian/Verifikasi Keuangan SKPD		0,00	1. 398	988.000,00	1. 291.00 Dokumen	1.000.000,00	1. 99.00 Dokumen	0,00	1. 103.00 Dokumen	0,00		0,00		0,00	1. 202 Dokumen	0,00	1. 600 Dokumen	988.000,00		0,00		TW 1: 1. 26 SPJ, 36 SPP, 36 SPM, 1 Pemenuhan Tindak Lanjut pemeriksaaan APIP/BPK TW 2: 1. 29 SPJ, 37 SPP, 37 SPM
		7-01.7-01.0-00.0-00.07-01-01-2.02-7	Koordinasi dan Penyusunan Laporan Keuangan Bulanan/ Triwulanan/ Semesteran SKPD	1. Jumlah Laporan Keuangan Bulanan/ Triwulanan/ Semesteran SKPD dan Laporan Koordinasi Penyusunan Laporan Keuangan Bulanan/Triwulanan/Semesteran SKPD		0,00	1. 39	975.000,00	1. 38.00 Laporan	1.000.000,00	1. 10.00 Laporan	0,00	1. 9.00 Laporan	360.000,00		0,00		0,00	1. 19 Laporan	360.000,00	1. 58 Laporan	1.335.000,00		0,00		TW 1: 1. 3 SPJ Fungsional Des-februari, 1 Rekon LRA IV 2023, 3 DTH Des-feb,1 Rekon DTH IV 2023, 1 BA Pemeriksaan Kas ,1 CALK TW 2: 1. 3 SPJ Fungsional maret-mei, 1 Rekon LRA I 2024, 3 DTH maret-mei, 1 Rekon DTH I 2024, 1 BA Pemeriksaan Kas TW I 2024
		7-01.7-01.0-00.0-00.07-01-01-2.03	Administrasi Barang Milik Daerah pada Perangkat Daerah	1. Jumlah Administrasi Barang Milik Daerah yang disusun (dokumen)		0,00		22.670.850,00	1. 3.00 Dokumen	318.288,00	1. 2.00 Dokumen	0,00	1. 0.00 Dokumen	0,00		0,00		0,00	1. 2 Dokumen	0,00		22.670.850,00		0,00		TW 1: 1. 1 Laporan Barang Tahunan 2023, 1 laporan barang Semester 2 Tahun 2023 TW 2: 1. kegiatan akan dilaksanakan di semester 2
		7-01.7-01.0-00.0-00.07-01-01-2.03-6	Penatausahaan Barang Milik Daerah pada SKPD	1. Jumlah Laporan Penatausahaan Barang Milik Daerah pada SKPD		0,00	1. 17	22.670.850,00	1. 27.00 Laporan	318.288,00	1. 8.00 Laporan	0,00	1. 6.00 Laporan	0,00		0,00		0,00	1. 14 Laporan	0,00	1. 31 Laporan	22.670.850,00		0,00		TW 1: 1. 1 KIB IV 2023,1 Mutasi Barang TW IV 2023, 1 Laporan Stoke Opname TW,1 Penyusunan Laporan Pemenuhan Tindak Lanjut pemeriksaaan APIP/BPK, 3 Laporan Hasil Pengawasan/ Pengendalian BMD, 1 Surat Keterangan Pemakaian BMD TW 2: 1. 1 KIB TW I 2024,1 Mutasi Barang TW I 2024 , 1 Laporan Stoke Opname TW I 2024, 3 Laporan Hasil Pengawasan/ Pengendalian BMD
		7-01.7-01.0-00.0-00.07-01-01-2.05	Administrasi Kepegawaian Perangkat Daerah	1. Persentase Administrasi Kepegawaian Perangkat Daerah yang diselesaikan		0,00		749.600,00	1. 100.00 %	750.000,00	1. 32.61 %	192.000,00	1. 23.91 %	180.000,00		0,00		0,00	1. 56.52 %	372.000,00		1.121.600,00		0,00		TW 1: 1. =((15/46)*100 TW 2: 1. =(11/46)*100

Nomor Urut Program Prioritas	Sasaran Pembangunan Daerah	Kode	Urusan/Bidang Urusan Pemerintahan Daerah dan Program/Kegiatan	Indikator Kinerja Program (outcome) / Kegiatan (output)	Target RPJMD pada tahun 2021 s/d 2026		Realisasi Capaian Kinerja RPJMD s/d RKPD Tahun Lalu (2023)		Target Kinerja dan Anggaran RKPD Tahun Berjalan yang dievaluasi (2024)		Realisasi Kinerja Pada Triwulan								Realisasi Capaian Kinerja dan Anggaran RKPD yang Dievaluasi (2024)		Realisasi Kinerja dan Anggaran RPJMD s/d Tahun 2024 (Akhir Tahun Pelaksanaan RKPD)		Tingkat Capaian Kinerja dan Realisasi Anggaran RPJMD s/d Tahun 2024		Perangkat Daerah Penanggung Jawab	Keterangan
											I		II		III		IV									
1	2	3	4	5	6		7		8		9		10		11		12		13		14		15		16	17
					K	Rp.	K	Rp.	K	Rp.	K	Rp.	K	Rp.	K	Rp.	K	Rp.	K	Rp.	K	Rp.	K	Rp.		
		7-01.7-01.0-00.0-00.07-01-01-2.05-3	Pendataan dan Pengolahan Administrasi Kepegawaian	1. Jumlah Dokumen Pendataan dan Pengolahan Administrasi Kepegawaian		0,00	1. 50	749.600,00	1. 46.00 Dokumen	750.000,00	1. 15.00 Dokumen	192.000,00	1. 11.00 Dokumen	180.000,00		0,00		0,00	1. 26 Dokumen	372.000,00	1. 76 Dokumen	1.121.600,00		0,00		TW 1: 1. 4 KGB, 2 Pensiun, 1 Bezzetting,1 SKP Tahun 2023,2 SKP Januari-Febuari, 3 Laporan Kompetensi PNS Jan-feb, 2 ASIK (Absensi), TW 2: 1. 1 KGB, 1 Pensiun,3 SKP maret- mei, 3 Laporan Kompetensi PNS april-juni, 3 ASIK (Absensi)
		7-01.7-01.0-00.0-00.07-01-01-2.06	Administrasi Umum Perangkat Daerah	1. Persentase Administrasi Umum Perangkat Daerah yang diselesaikan		0,00		344.815.126,00	1. 100.00 %	88.305.546,00	1. 16.67 %	12.002.500,00	1. 29.76 %	36.220.210,00		0,00		0,00	1. 46.43 %	48.222.710,00		393.037.836,00		0,00		TW 1: 1. =((0/2)+(0/2)+(1/3)+(1/3)+(0/4)+(3/12)+(3/12))/7*100 TW 2: 1. =((1/2)+(1/2)+(0/3)+(1/3)+(1/4)+(3/12)+(3/12))/7*100
		7-01.7-01.0-00.0-00.07-01-01-2.06-1	Penyediaan Komponen Instalasi Listrik/Penerangan Bangunan Kantor	1. Jumlah Paket Komponen Instalasi Listrik/Penerangan Bangunan Kantor yang Disediakan		0,00	1. 2	29.202.544,00	1. 2.00 Paket	6.000.000,00	1. 0.00 Paket	0,00	1. 1.00 Paket	2.963.500,00		0,00		0,00	1. 1 Paket	2.963.500,00	1. 3 Paket	32.166.044,00		0,00		TW 1: 1. Belum ada realisasi anggaran dan kinerja pada TW I TW 2: 1. 1 paket terdiri dari komponen instalasi Listrik
		7-01.7-01.0-00.0-00.07-01-01-2.06-2	Penyediaan Peralatan dan Perlengkapan Kantor	1. Jumlah Paket Peralatan dan Perlengkapan Kantor yang Disediakan		0,00	1. 2	76.598.026,00	1. 2.00 Paket	8.374.588,00	1. 0.00 Paket	0,00	1. 1.00 Paket	3.167.000,00		0,00		0,00	1. 1 Paket	3.167.000,00	1. 3 Paket	79.765.026,00		0,00		TW 1: 1. Belum ada realisasi anggaran dan kinerja pada TW I TW 2: 1. 1 paket terdiri dari (dispenser dan peralatan kebersihan kantor)
		7-01.7-01.0-00.0-00.07-01-01-2.06-4	Penyediaan Bahan Logistik Kantor	1. Jumlah Paket Bahan Logistik Kantor yang Disediakan		0,00	1. 4	60.015.043,00	1. 3.00 Paket	4.441.816,00	1. 1.00 Paket	2.021.000,00	1. 0.00 Paket	0,00		0,00		0,00	1. 1 Paket	2.021.000,00	1. 5 Paket	62.036.043,00		0,00		TW 1: 1. 1 paket terdiri dari(Aqua gelas, Gula, Kopi, Teh) TW 2: 1. akan direalisasi di TW III
		7-01.7-01.0-00.0-00.07-01-01-2.06-5	Penyediaan Barang Cetakan dan Penggandaan	1. Jumlah Paket Barang Cetakan dan Penggandaan yang Disediakan		0,00	1. 4	32.464.135,00	1. 3.00 Paket	4.866.707,00	1. 1.00 Paket	1.327.500,00	1. 1.00 Paket	896.960,00		0,00		0,00	1. 2 Paket	2.224.460,00	1. 6 Paket	34.688.595,00		0,00		TW 1: 1. 1 paket terdiri dari(Cetak Banner dan Foto Copy) TW 2: 1. 1 paket terdiri dari (Cetak Banner dan cetak buku saku Catin)

Nomor Urut Program Prioritas	Sasaran Pembangunan Daerah	Kode	Urusan/Bidang Urusan Pemerintahan Daerah dan Program/Kegiatan	Indikator Kinerja Program (outcome) / Kegiatan (output)	Target RPJMD pada tahun 2021 s/d 2026		Realisasi Capaian Kinerja RPJMD s/d RKPD Tahun Lalu (2023)		Target Kinerja dan Anggaran RKPD Tahun Berjalan yang dievaluasi (2024)		Realisasi Kinerja Pada Triwulan								Realisasi Capaian Kinerja dan Anggaran RKPD yang Dievaluasi (2024)		Realisasi Kinerja dan Anggaran RPJMD s/d Tahun 2024 (Akhir Tahun Pelaksanaan RKPD)		Tingkat Capaian Kinerja dan Realisasi Anggaran RPJMD s/d Tahun 2024		Perangkat Daerah Penanggung Jawab	Keterangan
											I		II		III		IV									
1	2	3	4	5	6		7		8		9		10		11		12		13		14		15		16	17
					K	Rp.	K	Rp.	K	Rp.	K	Rp.	K	Rp.	K	Rp.	K	Rp.	K	Rp.	K	Rp.	K	Rp.		
		7-01.7-01.0-00.0-00.07-01-01-2.06-7	Penyediaan Bahan/Material	1. Jumlah Paket Bahan/Material yang Disediakan		0,00	1. 4	50.306.144,00	1. 4.00 Paket	25.903.439,00	1. 0.00 Paket	0,00	1. 1.00 Paket	13.136.000,00		0,00		0,00	1. 1 Paket	13.136.000,00	1. 5 Paket	63.442.144,00		0,00		TW 1: 1. Belum ada realisasi anggaran dan kinerja pada TW I TW 2: 1. 1 Paket terdiri dari (Flashdisk, tinta, materai, Kertas HVS)
		7-01.7-01.0-00.0-00.07-01-01-2.06-9	Penyelenggaraan Rapat Koordinasi dan Konsultasi SKPD	1. Jumlah Laporan Penyelenggaraan Rapat Koordinasi dan Konsultasi SKPD		0,00	1. 12	96.229.234,00	1. 12.00 Laporan	38.190.996,00	1. 3.00 Laporan	8.132.000,00	1. 3.00 Laporan	16.056.750,00		0,00		0,00	1. 6 Laporan	24.188.750,00	1. 18 Laporan	120.417.984,00		0,00		TW 1: 1. 3 Laporan Penyelenggaraan Rapat Koordinasi dan Konsultasi tiap Bulan TW 2: 1. 3 Laporan Penyelenggaraan Rapat Koordinasi dan Konsultasi Bulan (April, mei, juni)
		7-01.7-01.0-00.0-00.07-01-01-2.06-1	Penatausahaan Arsip Dinamis pada SKPD	1. Jumlah Dokumen Penatausahaan Arsip Dinamis pada SKPD		0,00		0,00	1. 12.00 Dokumen	528.000,00	1. 3.00 Dokumen	522.000,00	1. 3.00 Dokumen	0,00		0,00		0,00	1. 6 Dokumen	522.000,00	1. 6 Dokumen	522.000,00		0,00		TW 1: 1. 3 Dokumen Arsip Bulan Jan, Februari, maret TW 2: 1. 3 Dokumen Arsip Bulan april, mei, juni
		7-01.7-01.0-00.0-00.07-01-01-2.07	Pengadaan Barang Milik Daerah Penunjang Urusan Pemerintah Daerah	1. Persentase Pengadaan Barang Milik Daerah yang diselesaikan		0,00		98.759.817,00	1. 100.00 %	4.680.000,00	1. 0.00 %	0,00	1. 100.00 %	4.630.000,00		0,00		0,00	1. 100 %	4.630.000,00		103.389.817,00		0,00		TW 1: 1. Kegiatan dilaksanakan di TW II TW 2: 1. =(1/1)*100
		7-01.7-01.0-00.0-00.07-01-01-2.07-6	Pengadaan Peralatan dan Mesin Lainnya	1. Jumlah Unit Peralatan dan Mesin Lainnya yang Disediakan		0,00	1. 2	98.759.817,00	1. 1.00 Unit	4.680.000,00	1. 0.00 Unit	0,00	1. 1.00 Unit	4.630.000,00		0,00		0,00	1. 1 Unit	4.630.000,00	1. 3 Unit	103.389.817,00		0,00		TW 1: 1. Kegiatan dilaksanakan di TW II TW 2: 1. 1 Pengadaan Printer
		7-01.7-01.0-00.0-00.07-01-01-2.08	Penyediaan Jasa Penunjang Urusan Pemerintahan Daerah	1. Persentase Jasa Penunjang Urusan Pemerintahan Daerah yang diselesaikan		0,00		192.782.975,00	1. 100.00 %	72.342.374,00	1. 22.69 %	19.994.371,00	1. 26.63 %	14.694.394,00		0,00		0,00	1. 49.32 %	34.688.765,00		227.471.740,00		0,00		TW 1: 1. =((12/40)+(2/13))/2*100 TW 2: 1. =((9/40)+(4/13))/2*100
		7-01.7-01.0-00.0-00.07-01-01-2.08-2	Penyediaan Jasa Komunikasi, Sumber Daya Air dan Listrik	1. Jumlah Laporan Penyediaan Jasa Komunikasi, Sumber Daya Air dan Listrik yang Disediakan		0,00	1. 40 2. 20 3. 176565 4. 2025000	99.337.680,00	1. 40.00 Laporan	41.278.178,00	1. 12.00 Laporan	14.394.371,00	1. 9.00 Laporan	3.378.403,00		0,00		0,00	1. 21 Laporan	17.772.774,00	1. 61 Laporan 2. 20 Laporan 3. 176565 4. 2025000	117.110.454,00		0,00		TW 1: 1. 3 Laporan jasa Internet,3 Laporan Tlp dan 3 Laporan Majalah, 3 Laporan Tagihan Listrik TW 2: 1. 3 Laporan Jasa Internet, 3 Laporan Tlp dan 3 Laporan Majalah

Nomor Urut Program Prioritas	Sasaran Pembangunan Daerah	Kode	Urusan/Bidang Urusan Pemerintahan Daerah dan Program/Kegiatan	Indikator Kinerja Program (outcome) / Kegiatan (output)	Target RPJMD pada tahun 2021 s/d 2026		Realisasi Capaian Kinerja RPJMD s/d RKPD Tahun Lalu (2023)		Target Kinerja dan Anggaran RKPD Tahun Berjalan yang dievaluasi (2024)		Realisasi Kinerja Pada Triwulan								Realisasi Capaian Kinerja dan Anggaran RKPD yang Dievaluasi (2024)		Realisasi Kinerja dan Anggaran RPJMD s/d Tahun 2024 (Akhir Tahun Pelaksanaan RKPD)		Tingkat Capaian Kinerja dan Realisasi Anggaran RPJMD s/d Tahun 2024		Perangkat Daerah Penanggung Jawab	Keterangan
											I		II		III		IV									
1	2	3	4	5	6		7		8		9		10		11		12		13		14		15		16	17
					K	Rp.	K	Rp.	K	Rp.	K	Rp.	K	Rp.	K	Rp.	K	Rp.	K	Rp.	K	Rp.	K	Rp.		
		7-01.7-01.0-00.0-00.07-01-01-2.08-4	Penyediaan Jasa Pelayanan Umum Kantor	1. Jumlah Laporan Penyediaan Jasa Pelayanan Umum Kantor yang Disediakan		0,00	1. 13	93.445.295,00	1. 13.00 Laporan	31.064.196,00	1. 2.00 Laporan	5.600.000,00	1. 4.00 Laporan	11.315.991,00		0,00		0,00	1. 6 Laporan	16.915.991,00	1. 19 Laporan	110.361.286,00		0,00		TW 1: 1. 2 Laporan atas pembayaran Honorarium tenaga penunjang Januari-Februari TW 2: 1. 3 Laporan atas pembayaran Honorarium Tenaga Penunjang, 1 Laporan atas pembayaran THR Tenaga Penunjang
		7-01.7-01.0-00.0-00.07-01-01-2.09	Pemeliharaan Barang Milik Daerah Penunjang Urusan Pemerintahan Daerah	1. Persentase BMD Penunjang Urusan Pemerintahan Daerah yang dipelihara		0,00		92.313.166,00	1. 100.00 %	40.790.151,00	1. 60.35 %	12.615.000,00	1. 16.92 %	12.210.000,00		0,00		0,00	1. 77.27 %	24.825.000,00		117.138.166,00		0,00		TW 1: 1. =((1/12)+(8/11)+(1/1))/3*100 TW 2: 1. =((5/12)+(1/11)+(0/1))/3*100
		7-01.7-01.0-00.0-00.07-01-01-2.09-2	Penyediaan Jasa Pemeliharaan, Biaya Pemeliharaan, Pajak dan Perizinan Kendaraan Dinas Operasional atau Lapangan	1. Jumlah Kendaraan Dinas Operasional atau Lapangan yang Dipelihara dan dibayarkan Pajak dan Perizinannya		0,00	1. 12	61.755.166,00	1. 12.00 Unit	28.165.110,00	1. 1.00 Unit	4.835.000,00	1. 5.00 Unit	10.210.000,00		0,00		0,00	1. 6 Unit	15.045.000,00	1. 18 Unit	76.800.166,00		0,00		TW 1: 1. 1 Mobil TW 2: 1. 5 Her Montor
		7-01.7-01.0-00.0-00.07-01-01-2.09-6	Pemeliharaan Peralatan dan Mesin Lainnya	1. Jumlah Peralatan dan Mesin Lainnya yang Dipelihara		0,00	1. 17	20.569.000,00	1. 11.00 Unit	7.625.041,00	1. 8.00 Unit	2.800.000,00	1. 1.00 Unit	2.000.000,00		0,00		0,00	1. 9 Unit	4.800.000,00	1. 26 Unit	25.369.000,00		0,00		TW 1: 1. 8 unit servis AC TW 2: 1. 1 kali service laptop
		7-01.7-01.0-00.0-00.07-01-01-2.09-1	Pemeliharaan/ Rehabilitasi Sarana dan Prasarana Pendukung Gedung Kantor atau Bangunan Lainnya	1. Jumlah Sarana dan Prasarana Pendukung Gedung Kantor atau Bangunan Lainnya yang Dipelihara/Direhabilitasi		0,00	1. 1	9.989.000,00	1. 1.00 Unit	5.000.000,00	1. 1.00 Unit	4.980.000,00	1. 0.00 Unit	0,00		0,00		0,00	1. 1 Unit	4.980.000,00	1. 2 Unit	14.969.000,00		0,00		TW 1: 1. 1 Paket Pemeliharaan Gedung (Instalasi Listrik Kantor Kec.Tugu) TW 2: 1. sudah dilaksanakan di TW I
		7-01.7-01.0-00.0-00.07-01-02	PROGRAM PENYELENGGARAAN PEMERINTAHAN DAN PELAYANAN PUBLIK	1. Persentase Penyelenggaraan Pemerintahan dan Pelayanan Publik yang dilaksanakan	1. 100.00 %	97.500.000,00		145.078.485,00	1. 100.00 %	54.016.269,00	1. 62.50 %	21.790.750,00	1. 12.50 %	4.962.250,00		0,00		0,00	1. 75,00 %	26.753.000,00	1. 75,00 %	171.831.485,00	1. 75 %	176,24		TW 1: 1. =((2/2)+(6/24))/2*100 TW 2: 1. =((0/2)+(6/24))/2*100
		7-01.7-01.0-00.0-00.07-01-02-2.01	Koordinasi Penyelenggaraan Kegiatan Pemerintahan di Tingkat Kecamatan	1. Jumlah Laporan Koordinasi Penyelenggaraan Kegiatan Pemerintahan di Tingkat Kecamatan yang disusun		0,00		31.203.950,00	1. 2.00 Dokumen	24.950.103,00	1. 2.00 Dokumen	18.970.750,00	1. 0.00 Dokumen	0,00		0,00		0,00	1. 2 Dokumen	18.970.750,00		50.174.700,00		0,00		TW 1: 1. 2 Dokumen yang terdiri dari : Dokumen Musrena Keren (1); dan Dokumen Musrenbang (1) TW 2: 1. Kegiatan Sudah Selesai di TW I

Nomor Urut Program Prioritas	Sasaran Pembangunan Daerah	Kode	Urusan/Bidang Urusan Pemerintahan Daerah dan Program/Kegiatan	Indikator Kinerja Program (outcome) / Kegiatan (output)	Target RPJMD pada tahun 2021 s/d 2026		Realisasi Capaian Kinerja RPJMD s/d RKPD Tahun Lalu (2023)		Target Kinerja dan Anggaran RKPD Tahun Berjalan yang dievaluasi (2024)		Realisasi Kinerja Pada Triwulan								Realisasi Capaian Kinerja dan Anggaran RKPD yang Dievaluasi (2024)		Realisasi Kinerja dan Anggaran RPJMD s/d Tahun 2024 (Akhir Tahun Pelaksanaan RKPD)		Tingkat Capaian Kinerja dan Realisasi Anggaran RPJMD s/d Tahun 2024		Perangkat Daerah Penanggung Jawab	Keterangan
											I		II		III		IV									
1	2	3	4	5	6		7		8		9		10		11		12		13		14		15		16	17
					K	Rp.	K	Rp.	K	Rp.	K	Rp.	K	Rp.	K	Rp.	K	Rp.	K	Rp.	K	Rp.	K	Rp.		
		7-01.7-01.0-00.0-00.07-01-02-2.01-1	Koordinasi/Sinergi Perencanaan dan Pelaksanaan Kegiatan Pemerintahan dengan Perangkat Daerah dan Instansi Vertikal Terkait	1. Jumlah Laporan Koordinasi/Sinergi Perencanaan dan Pelaksanaan Kegiatan Pemerintahan dengan Perangkat Daerah dan Instansi Vertikal Terkait		0,00	1. 2	31.203.950,00	1. 2.00 Laporan	24.950.103,00	1. 2.00 Laporan	18.970.750,00	1. 0.00 Laporan	0,00		0,00		0,00	1. 2 Laporan	18.970.750,00	1. 4 Laporan	50.174.700,00		0,00		TW 1: 1. 2 laporan yang terdiri dari : Laporan Musrena Keren (1); dan Laporan Musrenbang (1) TW 2: 1. Sub Kegiatan Sudah Selesai di TW I
		7-01.7-01.0-00.0-00.07-01-02-2.04	Pelaksanaan Urusan Pemerintahan yang Dilimpahkan kepada Camat	1. Jumlah Laporan Pelaksanaan Urusan Pemerintahan yang Dilimpahkan kepada Camat yang disusun		0,00		113.874.535,00	1. 24.00 Dokumen	29.066.166,00	1. 6.00 Dokumen	2.820.000,00	1. 6.00 Dokumen	4.962.250,00		0,00		0,00	1. 12 Dokumen	7.782.250,00		121.656.785,00		0,00		TW 1: 1. 6 Dokumen, yang terdiri dari : 3 Dokumen Bulanan Non Perizinan (Januari, Februari, Maret); 3 Dokumen Bulanan Pelaksanaan Pelimpahan (Januari, Februari, Maret) TW 2: 1. 6 laporan, yang terdiri dari : 3 Laporan Bulanan Non Perizinan (april, mei, juni); 3 Laporan Bulanan Pelaksanaan kewenangan lain yang dilimpahan (april, mei, juni)
		7-01.7-01.0-00.0-00.07-01-02-2.04-1	Pelaksanaan Urusan Pemerintahan yang Terkait dengan Pelayanan Perizinan Non Usaha	1. Jumlah Dokumen Non Perizinan Usaha yang Dilaksanakan		0,00	1. 12	20.613.620,00	1. 12.00 Dokumen	3.186.350,00	1. 3.00 Dokumen	0,00	1. 3.00 Dokumen	0,00		0,00		0,00	1. 6 Dokumen	0,00	1. 18 Dokumen	20.613.620,00		0,00		TW 1: 1. 3 Dokumen Fasilitasi pelayanan umum di Kecamatan tiap bulan Jan, Feb, Maret TW 2: 1. 3 Dokumen Fasilitasi pelayanan umum di Kecamatan bulan (April, mei, juni)
		7-01.7-01.0-00.0-00.07-01-02-2.04-3	Pelaksanaan Urusan Pemerintahan yang Terkait dengan Kewenangan Lain yang Dilimpahkan	1. Jumlah Laporan Pelaksanaan Kewenangan Lain yang Dilimpahkan		0,00	1. 12 2. 12 3. 3 4. 41 5. 8 6. 9 7. 32 8. 9 9. 11	93.260.915,00	1. 12.00 Laporan	25.879.816,00	1. 3.00 Laporan	2.820.000,00	1. 3.00 Laporan	4.962.250,00		0,00		0,00	1. 6 Laporan	7.782.250,00	1. 18 Laporan 2. 12 Laporan 3. 3 4. 41 5. 8 6. 9 7. 32 8. 9 9. 11	101.043.165,00		0,00		TW 1: 1. 3 Laporan Pelaksanaan kewenangan lain yang dilimpahkan tiap bulan TW 2: 1. 3 Laporan Pelaksanaan kewenangan lain yang dilimpahkan bulan (April, mei, juni)

Nomor Urut Program Prioritas	Sasaran Pembangunan Daerah	Kode	Urusan/Bidang Urusan Pemerintahan Daerah dan Program/Kegiatan	Indikator Kinerja Program (outcome) / Kegiatan (output)	Target RPJMD pada tahun 2021 s/d 2026		Realisasi Capaian Kinerja RPJMD s/d RKPD Tahun Lalu (2023)		Target Kinerja dan Anggaran RKPD Tahun Berjalan yang dievaluasi (2024)		Realisasi Kinerja Pada Triwulan								Realisasi Capaian Kinerja dan Anggaran RKPD yang Dievaluasi (2024)		Realisasi Kinerja dan Anggaran RPJMD s/d Tahun 2024 (Akhir Tahun Pelaksanaan RKPD)		Tingkat Capaian Kinerja dan Realisasi Anggaran RPJMD s/d Tahun 2024		Perangkat Daerah Penanggung Jawab	Keterangan
											I		II		III		IV									
1	2	3	4	5	6		7		8		9		10		11		12		13		14		15		16	17
					K	Rp.	K	Rp.	K	Rp.	K	Rp.	K	Rp.	K	Rp.	K	Rp.	K	Rp.	K	Rp.	K	Rp.		
		7-01.7-01.0-00.0-00.07-01-04	PROGRAM KOORDINASI KETENTRAMAN DAN KETERTIBAN UMUM	1. Persentase Konflik yang ditindaklanjuti	1. 100.00 %	28.000.000,00		80.414.270,00	1. 100.00 %	16.610.040,00	1. 100.00 %	3.388.750,00	1. 0.00 %	3.025.250,00		0,00		0,00	1. 100,00 %	6.414.000,00	1. 100,00 %	86.828.270,00	1. 100 %	310,10		TW 1: 1. =(1/1)*100 ada1 konflik Pasar Desa Gondang banyak pedagang yg berjualan di tepi jalan sehingga mengganggu kenyamanan dan ketertiban serta kecemburuan pedagang-pedagang yang didalam dan sudah di tindak lanjuti TW 2: 1. Tidak adanya konflik yang dilaporkan dan Target sudah Terpenuhi di TW I
		7-01.7-01.0-00.0-00.07-01-04-2.01	Koordinasi Upaya Penyelenggaraan Ketenteraman dan Ketertiban Umum	1. Jumlah Laporan Hasil Koordinasi Upaya Penyelenggaraan Ketentraman dan Ketertiban Umum yang disusun		0,00		80.414.270,00	1. 18.00 Dokumen	16.610.040,00	1. 4.00 Dokumen	3.388.750,00	1. 5.00 Dokumen	3.025.250,00		0,00		0,00	1. 9 Dokumen	6.414.000,00		86.828.270,00		0,00		TW 1: 1. 3 Dokumen koordinasi dan patroli tiap bulan dan 1 Dokumen Pelaksanaan Harmonisasi Hubungan dengan Tokoh Agama dan Tokoh Masyarakat TW 2: 1. 3 laporan koordinasi dan patroli tiap bulan dan 2 Laporan Pelaksanaan Harmonisasi Hubungan dengan Tokoh Agama dan Tokoh Masyarakat
		7-01.7-01.0-00.0-00.07-01-04-2.01-1	Sinergitas dengan Kepolisian Negara Republik Indonesia, Tentara Nasional Indonesia dan Instansi Vertikal di Wilayah Kecamatan	1. Jumlah Laporan Hasil Sinergitas dengan Kepolisian Negara Republik Indonesia, Tentara Nasional Indonesia dan Instansi Vertikal di Wilayah Kecamatan		0,00	1. 12 2. 18	62.527.598,00	1. 12.00 Laporan	10.798.893,00	1. 3.00 Laporan	3.388.750,00	1. 3.00 Laporan	0,00		0,00		0,00	1. 6 Laporan	3.388.750,00	1. 18 Laporan 2. 18 Laporan	65.916.348,00		0,00		TW 1: 1. 3 laporan koordinasi dan patroli bulan (Januari, Februari, Maret) TW 2: 1. 3 laporan Sinergitas bulan (April, mei, juni)
		7-01.7-01.0-00.0-00.07-01-04-2.01-2	Harmonisasi Hubungan dengan Tokoh Agama dan Tokoh Masyarakat	1. Jumlah Laporan Pelaksanaan Harmonisasi Hubungan dengan Tokoh Agama dan Tokoh Masyarakat		0,00	1. 6	17.886.672,00	1. 6.00 Laporan	5.811.147,00	1. 1.00 Laporan	0,00	1. 2.00 Laporan	3.025.250,00		0,00		0,00	1. 3 Laporan	3.025.250,00	1. 9 Laporan	20.911.922,00		0,00		TW 1: 1. 1 Laporan Pelaksanaan Harmonisasi Hubungan dengan Tokoh Agama dan Tokoh Masyarakat TW 2: 1. 2 Laporan Pelaksanaan Harmonisasi Hubungan dengan Tokoh Agama dan Tokoh Masyarakat

Nomor Urut Program Prioritas	Sasaran Pembangunan Daerah	Kode	Urusan/Bidang Urusan Pemerintahan Daerah dan Program/Kegiatan	Indikator Kinerja Program (outcome) / Kegiatan (output)	Target RPJMD pada tahun 2021 s/d 2026		Realisasi Capaian Kinerja RPJMD s/d RKPD Tahun Lalu (2023)		Target Kinerja dan Anggaran RKPD Tahun Berjalan yang dievaluasi (2024)		Realisasi Kinerja Pada Triwulan								Realisasi Capaian Kinerja dan Anggaran RKPD yang Dievaluasi (2024)		Realisasi Kinerja dan Anggaran RPJMD s/d Tahun 2024 (Akhir Tahun Pelaksanaan RKPD)		Tingkat Capaian Kinerja dan Realisasi Anggaran RPJMD s/d Tahun 2024		Perangkat Daerah Penanggung Jawab	Keterangan
											I		II		III		IV									
1	2	3	4	5	6		7		8		9		10		11		12		13		14		15		16	17
					K	Rp.	K	Rp.	K	Rp.	K	Rp.	K	Rp.	K	Rp.	K	Rp.	K	Rp.	K	Rp.	K	Rp.		
		7-01.7-01.0-00.0-00.07-01-05	PROGRAM PENYELENGGARAAN URUSAN PEMERINTAHAN UMUM	1. Persentase laporan hasil Penyelenggaraan Urusan Pemerintahan Umum yang Dilaksanakan	1. 100.00 %	35.000.000,00		18.038.000,00	1. 100.00 %	18.199.541,00	1. 50.00 %	7.482.000,00	1. 0.00 %	0,00		0,00		0,00	1. 50,00 %	7.482.000,00	1. 50,00 %	25.520.000,00	1. 50 %	72,91		TW 1: 1. =(1/2)*100 TW 2: 1. Program Penyelenggaraan Urusan Pemerintahan Umum akan dilaksanakan di semester 2
		7-01.7-01.0-00.0-00.07-01-05-2.01	Penyelenggaraan Urusan Pemerintahan Umum Sesuai Penugasan Kepala Daerah	1. Jumlah laporan hasil Penyelenggaraan Urusan Pemerintahan Umum sesuai Penugasan Kepala Daerah yang disusun		0,00		18.038.000,00	1. 2.00 dokumen	18.199.541,00	1. 1.00 dokumen	7.482.000,00	1. 0.00 dokumen	0,00		0,00		0,00	1. 1 dokumen	7.482.000,00		25.520.000,00		0,00		TW 1: 1. 1 Dokumen Sosialisasi Wawasan Kebangsaan dan Bela Negara TW 2: 1. Kegiatan akan dilaksanakan di semester 2
		7-01.7-01.0-00.0-00.07-01-05-2.01-7	Pelaksanaan Semua Urusan Pemerintahan yang Bukan Merupakan Kewenangan Daerah dan Tidak Dilaksanakan oleh Instansi Vertikal	1. Jumlah Dokumen Semua Urusan Pemerintahan yang Bukan Merupakan Kewenangan Daerah dan Tidak Dilaksanakan oleh Instansi Vertikal		0,00	1. 2	18.038.000,00	1. 2.00 Dokumen	18.199.541,00	1. 1.00 Dokumen	7.482.000,00	1. 0.00 Dokumen	0,00		0,00		0,00	1. 1 Dokumen	7.482.000,00	1. 3 Dokumen	25.520.000,00		0,00		TW 1: 1. Sosialisasi Wawasan Kebangsaan dan Bela Negara TW 2: 1. Kegiatan akan dilaksanakan di semester 2
		7-01.7-01.0-00.0-00.07-01-06	PROGRAM PEMBINAAN DAN PENGAWASAN PEMERINTAHAN DESA	1. Persentase dokumen/laporan perencanaan, penganggaran dan pelaporan desa yang disusun dengan benar dan tepat waktu	1. 100.00 %	27.500.000,00		49.812.740,00	1. 100.00 %	14.720.391,00	1. 25.00 %	4.512.500,00	1. 25.00 %	3.450.250,00		0,00		0,00	1. 50,00 %	7.962.750,00	1. 50,00 %	57.775.490,00	1. 50 %	210,09		TW 1: 1. =(6/24)*100 TW 2: 1. =(6/24)*100

Nomor Urut Program Prioritas	Sasaran Pembangunan Daerah	Kode	Urusan/Bidang Urusan Pemerintahan Daerah dan Program/Kegiatan	Indikator Kinerja Program (outcome) / Kegiatan (output)	Target RPJMD pada tahun 2021 s/d 2026		Realisasi Capaian Kinerja RPJMD s/d RKPD Tahun Lalu (2023)		Target Kinerja dan Anggaran RKPD Tahun Berjalan yang dievaluasi (2024)		Realisasi Kinerja Pada Triwulan								Realisasi Capaian Kinerja dan Anggaran RKPD yang Dievaluasi (2024)		Realisasi Kinerja dan Anggaran RPJMD s/d Tahun 2024 (Akhir Tahun Pelaksanaan RKPD)		Tingkat Capaian Kinerja dan Realisasi Anggaran RPJMD s/d Tahun 2024		Perangkat Daerah Penanggung Jawab	Keterangan
											I		II		III		IV									
1	2	3	4	5	6		7		8		9		10		11		12		13		14		15		16	17
					K	Rp.	K	Rp.	K	Rp.	K	Rp.	K	Rp.	K	Rp.	K	Rp.	K	Rp.	K	Rp.	K	Rp.		
		7-01.7-01.0-00.0-00.07-01-06-2.01	Fasilitasi, Rekomendasi dan Koordinasi Pembinaan dan Pengawasan Pemerintahan Desa	1. Jumlah Laporan Hasil Fasilitasi Rekomendasi dan Koordinasi Pembinaan dan Pengawasan Pemerintahan Desa Yang Dilaksanakan		0,00		49.812.740,00	1. 24.00 Dokumen	14.720.391,00	1. 6.00 Dokumen	4.512.500,00	1. 6.00 Dokumen	3.450.250,00		0,00		0,00	1. 12 Dokumen	7.962.750,00		57.775.490,00		0,00		TW 1: 1. 6 dokumen, yang terdiri dari : 3 dokumen laporan bulanan pelaksanaan fasilitasi tata pemerintahan desa (Januari, Februari, Maret) dan 3 dokumen laporan bulanan pelaksanaan fasilitasi keuangan dan aset desa TW 2: 1. 6 dokumen, yang terdiri dari : 3 dokumen laporan bulanan pelaksanaan fasilitasi tata pemerintahan desa (April, mei, juni) dan 3 dokumen laporan bulanan pelaksanaan fasilitasi keuangan dan aset desa
		7-01.7-01.0-00.0-00.07-01-06-2.01-2	Fasilitasi Administrasi Tata Pemerintahan Desa	1. Jumlah Dokumen yang Difasilitasi dalam rangka Administrasi Tata Pemerintahan Desa		0,00	1. 4	49.812.740,00	1. 12.00 Dokumen	9.327.240,00	1. 3.00 Dokumen	4.512.500,00	1. 3.00 Dokumen	1.000.000,00		0,00		0,00	1. 6 Dokumen	5.512.500,00	1. 10 Dokumen	55.325.240,00		0,00		TW 1: 1. 3 dokumen pelaksanaan fasilitasi tata pemerintahan desa (Januari, Februari, Maret) TW 2: 1. 3 dokumen Fasilitasi Administrasi Tata Pemerintahan Desa bulan (April, mei, juni)
		7-01.7-01.0-00.0-00.07-01-06-2.01-3	Fasilitasi Pengelolaan Keuangan Desa dan Pendayagunaan Aset Desa	1. Jumlah Dokumen yang Difasilitasi dalam rangka Pengelolaan Keuangan Desa dan Pendayagunaan Aset Desa		0,00		0,00	1. 12.00 Dokumen	5.393.151,00	1. 3.00 Dokumen	0,00	1. 3.00 Dokumen	2.450.250,00		0,00		0,00	1. 6 Dokumen	2.450.250,00	1. 6 Dokumen	2.450.250,00		0,00		TW 1: 1. 3 dokumen pelaksanaan fasilitasi keuangan dan aset desa bulan (Januari, Februari, Maret) TW 2: 1. 3 dokumen Fasilitasi Pengelolaan Keuangan Desa dan Pendayagunaan aset Desa bulan (April, mei, juni)
		7-01.0-00.0-00.08	KECAMATAN DONGKO			2.622.726.000,00		5.910.006.496,00		2.326.376.861,00		488.110.024,00		588.267.069,00		0,00		0,00		1.076.377.093,00		6.986.383.589,00		266,38		
		7-01.0-00.0-00.08-01	KECAMATAN DONGKO			2.622.726.000,00		5.910.006.496,00		2.326.376.861,00		488.110.024,00		588.267.069,00		0,00		0,00		1.076.377.093,00		6.986.383.589,00		266,38		

Nomor Urut Program Prioritas	Sasaran Pembangunan Daerah	Kode	Urusan/Bidang Urusan Pemerintahan Daerah dan Program/Kegiatan	Indikator Kinerja Program (outcome) / Kegiatan (output)	Target RPJMD pada tahun 2021 s/d 2026		Realisasi Capaian Kinerja RPJMD s/d RKPD Tahun Lalu (2023)		Target Kinerja dan Anggaran RKPD Tahun Berjalan yang dievaluasi (2024)		Realisasi Kinerja Pada Triwulan								Realisasi Capaian Kinerja dan Anggaran RKPD yang Dievaluasi (2024)		Realisasi Kinerja dan Anggaran RPJMD s/d Tahun 2024 (Akhir Tahun Pelaksanaan RKPD)		Tingkat Capaian Kinerja dan Realisasi Anggaran RPJMD s/d Tahun 2024		Perangkat Daerah Penanggung Jawab	Keterangan
											I		II		III		IV									
1	2	3	4	5	6		7		8		9		10		11		12		13		14		15		16	17
					K	Rp.	K	Rp.	K	Rp.	K	Rp.	K	Rp.	K	Rp.	K	Rp.	K	Rp.	K	Rp.	K	Rp.		
		7-01.7-01.0-00.0-00.08-01-01	PROGRAM PENUNJANG URUSAN PEMERINTAHAN DAERAH KABUPATEN/KOTA	1. Cakupan pelayanan jasa administrasi perkantoran yang difasilitasi 2. Persentase nilai aset dalam kondisi baik 3. Persentase Ketersediaan Dokumen Perencanaan, Penganggaran, dan Evaluasi Kinerja Perangkat Daerah	1. 100.00 % 2. 100.00 % 3. 100.00 %	2.456.376.000,00		5.751.064.996,00	1. 100.00 % 2. 100.00 % 3. 100.00 %	2.236.769.261,00	1. 99.11 % 2. 84.84 % 3. 66.67 %	488.110.024,00	1. 99.11 % 2. 161.05 % 3. 166.67 %	557.050.094,00		0,00		0,00	1. 198,22 % 2. 245,89 % 3. 233,34 %	1.045.160.118,00	1. 198,22 % 2. 245,89 % 3. 233,34 %	6.796.225.114,00	1. 198 % 2. 245 % 3. 233 %	276,68		TW 1: 1. =(5706724284/5757965934)*100 (Aset baik/Jumlah aset)x100% 2. =(22,98+22,22+8,33+285,81)/4 (jumlah rata-rata persentase cakupan layanan administrasi perkantoran)x100% 3. =(8/12)*100 (Jumlah capaian ketersediaan dokumen/target ketersediaan dokumen)x100% TW 2: 1. =(5706724284/5757965934)*100 (Aset Baik/ Jumlah Aset) x 100% 2. =(25+29,4+78,57+511,23)/4 (Jumlah rata-rata persentase cakupan layanan administrasi perkantoran) x 100% 3. =(20/12)*100 (Jumlah capaian ketersediaan dokumen/ Target ketersediaan dokumen) x 100%

Nomor Urut Program Prioritas	Sasaran Pembangunan Daerah	Kode	Urusan/Bidang Urusan Pemerintahan Daerah dan Program/Kegiatan	Indikator Kinerja Program (outcome) / Kegiatan (output)	Target RPJMD pada tahun 2021 s/d 2026		Realisasi Capaian Kinerja RPJMD s/d RKPD Tahun Lalu (2023)		Target Kinerja dan Anggaran RKPD Tahun Berjalan yang dievaluasi (2024)		Realisasi Kinerja Pada Triwulan								Realisasi Capaian Kinerja dan Anggaran RKPD yang Dievaluasi (2024)		Realisasi Kinerja dan Anggaran RPJMD s/d Tahun 2024 (Akhir Tahun Pelaksanaan RKPD)		Tingkat Capaian Kinerja dan Realisasi Anggaran RPJMD s/d Tahun 2024		Perangkat Daerah Penanggung Jawab	Keterangan
											I		II		III		IV									
1	2	3	4	5	6		7		8		9		10		11		12		13		14		15		16	17
					K	Rp.	K	Rp.	K	Rp.	K	Rp.	K	Rp.	K	Rp.	K	Rp.	K	Rp.	K	Rp.	K	Rp.		
		7-01.7-01.0-00.0-00.08-01-01-2.01	Perencanaan, Penganggaran, dan Evaluasi Kinerja Perangkat Daerah	1. Jumlah Dokumen Perencanaan, Penganggaran, dan Evaluasi Kinerja Perangkat Daerah yang disusun		0,00		7.855.670,00	1. 12.00 Dokumen	9.174.000,00	1. 8.00 Dokumen	0,00	1. 20.00 Dokumen	1.837.480,00		0,00		0,00	1. 28 Dokumen	1.837.480,00		9.693.150,00		0,00		TW 1: 1. 1. DPA 2024 2. Perjanjian Kinerja, 2024 3. Pohon Kinerja 2024 4. Rencana Aksi 2024 5. Proses Bisnis, 2024 6. Indikator Kinerja Utama 2024 7. Laporan Keuangan Tahun Anggaran 2023 8. LKJIP Tahun Anggaran 2023 TW 2: 1. 1. Laporan Capaian Output TW4 Tahun 2023 2. Laporan Capaian Output TW1 Tahun 2024 3. Evaluasi Renja TW4 Tahun 2024 4. Evaluasi Renja TW1 Tahun 2024 5. Laporan Hasil Capaian SKM Organisasi Tahun 2023 6. Laporan Hasil Capaian SKM Organisasi Bulan Januari 2024 7. Laporan Hasil Capaian SKM Organisasi Bulan Pebruari 2024 8. Laporan Hasil Capaian SKM Organisasi Bulan Maret 2024 9. Laporan Hasil Capaian SKM Organisasi Bulan April 2024 10. Laporan Hasil
		7-01.7-01.0-00.0-00.08-01-01-2.01-1	Penyusunan Dokumen Perencanaan Perangkat Daerah	1. Jumlah Dokumen Perencanaan Perangkat Daerah		0,00	1. 14	5.958.170,00	1. 10.00 Dokumen	5.719.000,00	1. 6.00 Dokumen	0,00	1. 0.00 Dokumen	1.212.340,00		0,00		0,00	1. 6 Dokumen	1.212.340,00	1. 20 Dokumen	7.170.510,00		0,00		TW 1: 1. 1. DPA 2024 2. Perjanjian Kinerja, 2024 3. Pohon Kinerja 2024 4. Rencana Aksi 2024 5. Proses Bisnis, 2024 6. Indikator Kinerja Utama 2024 TW 2: 1. NIHIL

Nomor Urut Program Prioritas	Sasaran Pembangunan Daerah	Kode	Urusan/Bidang Urusan Pemerintahan Daerah dan Program/Kegiatan	Indikator Kinerja Program (outcome) / Kegiatan (output)	Target RPJMD pada tahun 2021 s/d 2026		Realisasi Capaian Kinerja RPJMD s/d RKPD Tahun Lalu (2023)		Target Kinerja dan Anggaran RKPD Tahun Berjalan yang dievaluasi (2024)		Realisasi Kinerja Pada Triwulan								Realisasi Capaian Kinerja dan Anggaran RKPD yang Dievaluasi (2024)		Realisasi Kinerja dan Anggaran RPJMD s/d Tahun 2024 (Akhir Tahun Pelaksanaan RKPD)		Tingkat Capaian Kinerja dan Realisasi Anggaran RPJMD s/d Tahun 2024		Perangkat Daerah Penanggung Jawab	Keterangan
											I		II		III		IV									
1	2	3	4	5	6		7		8		9		10		11		12		13		14		15		16	17
					K	Rp.	K	Rp.	K	Rp.	K	Rp.	K	Rp.	K	Rp.	K	Rp.	K	Rp.	K	Rp.	K	Rp.		
		7-01.7-01.0-00.0-00.08-01-01-2.01-6	Koordinasi dan Penyusunan Laporan Capaian Kinerja dan Ikhtisar Realisasi Kinerja SKPD	1. Jumlah Laporan Capaian Kinerja dan Ikhtisar Realisasi Kinerja SKPD dan Laporan Hasil Koordinasi Penyusunan Laporan Capaian Kinerja dan Ikhtisar Realisasi Kinerja SKPD		0,00	1. 46	1.897.500,00	1. 2.00 Laporan	3.455.000,00	1. 2.00 Laporan	0,00	1. 20.00 Laporan	625.140,00		0,00		0,00	1. 22 Laporan	625.140,00	1. 68 Laporan	2.522.640,00		0,00		TW 1: 1. 1. Laporan Keuangan Tahun Anggaran 2023 2. LKJIP Tahun Anggaran 2023 TW 2: 1. 1. Laporan Capaian Output TW4 Tahun 2023 2. Laporan Capaian Output TW1 Tahun 2024 3. Evaluasi Renja TW4 Tahun 2024 4. Evaluasi Renja TW1 Tahun 2024 5. Laporan Hasil Capaian SKM Organisasi Tahun 2023 6. Laporan Hasil Capaian SKM Organisasi Bulan Januari 2024 7. Laporan Hasil Capaian SKM Organisasi Bulan Pebruari 2024 8. Laporan Hasil Capaian SKM Organisasi Bulan Maret 2024 9. Laporan Hasil Capaian SKM Organisasi Bulan April 2024 10. Laporan Hasil Capaian SKM Organisasi Bulan Mei 2024 11. Evaluasi Rencana Aksi TW1 2024 12. Evaluasi Dialog Kinerja TW1 2024 13. Penyusunan LKE SAKIP 14. Pemenuhan Data Dukung LKPJ 15. Penyusunan
		7-01.7-01.0-00.0-00.08-01-01-2.02	Administrasi Keuangan Perangkat Daerah	1. Persentase Administrasi Keuangan Perangkat Daerah yang di selesaikan		0,00		5.188.634.828,00	1. 100.00 %	2.041.601.978,00	1. 285.81 %	479.946.596,00	1. 511.23 %	513.475.591,00		0,00		0,00	1. 797.04 %	993.422.187,00		6.182.057.015,00		0,00		TW 1: 1. =((15/17)+(3/12)+(29/5)+(9/2))/4*100 (jumlah realisasi/target)x100% TW 2: 1. =((15/17)+(2/12)+(72/5)+(10/2))/4*100 (Jumlah Realisasi/ Target) x 100%

Nomor Urut Program Prioritas	Sasaran Pembangunan Daerah	Kode	Urusan/Bidang Urusan Pemerintahan Daerah dan Program/Kegiatan	Indikator Kinerja Program (outcome) / Kegiatan (output)	Target RPJMD pada tahun 2021 s/d 2026		Realisasi Capaian Kinerja RPJMD s/d RKPD Tahun Lalu (2023)		Target Kinerja dan Anggaran RKPD Tahun Berjalan yang dievaluasi (2024)		Realisasi Kinerja Pada Triwulan								Realisasi Capaian Kinerja dan Anggaran RKPD yang Dievaluasi (2024)		Realisasi Kinerja dan Anggaran RPJMD s/d Tahun 2024 (Akhir Tahun Pelaksanaan RKPD)		Tingkat Capaian Kinerja dan Realisasi Anggaran RPJMD s/d Tahun 2024		Perangkat Daerah Penanggung Jawab	Keterangan
											I		II		III		IV									
1	2	3	4	5	6		7		8		9		10		11		12		13		14		15		16	17
					K	Rp.	K	Rp.	K	Rp.	K	Rp.	K	Rp.	K	Rp.	K	Rp.	K	Rp.	K	Rp.	K	Rp.		
		7-01.7-01.0-00.0-00.08-01-01-2.02-1	Penyediaan Gaji dan Tunjangan ASN	1. Jumlah Orang yang Menerima Gaji dan Tunjangan ASN		0,00	1. 65	4.889.770.078,00	1. 17.00 Orang/bulan	1.963.747.978,00	1. 15.00 Orang/bulan	479.946.596,00	1. 15.00 Orang/bulan	482.615.681,00		0,00		0,00	1. 30 Orang/bulan	962.562.277,00	1. 95 Orang/bulan	5.852.332.355,00		0,00		TW 1: 1. Pembayaran Gaji ASN 15 Orang perbulan (Januari, Pebruari, Maret) TW 2: 1. Pembayaran Gaji ASN 15 Orang perbulan (April, Mei, Juni, THR, Gaji 13, TPP)
		7-01.7-01.0-00.0-00.08-01-01-2.02-2	Penyediaan Administrasi Pelaksanaan Tugas ASN	1. Jumlah Dokumen Hasil Penyediaan Administrasi Pelaksanaan Tugas ASN		0,00	1. 36	295.585.000,00	1. 12.00 Dokumen	75.080.000,00	1. 3.00 Dokumen	0,00	1. 2.00 Dokumen	29.950.000,00		0,00		0,00	1. 5 Dokumen	29.950.000,00	1. 41 Dokumen	325.535.000,00		0,00		TW 1: 1. 1. Pembayaran Pengelola Keuangan dan BMD bulan Januari 2024 2. Pembayaran Pengelola Keuangan dan BMD bulan Pebruari 2024 3. Pembayaran Pengelola Keuangan dan BMD bulan Maret 2024 TW 2: 1. 1. Pembayaran Pengelola Keuangan dan BMD bulan April 2024 2. Pembayaran Pengelola Keuangan dan BMD bulan Mei 2024
		7-01.7-01.0-00.0-00.08-01-01-2.02-3	Pelaksanaan Penatausahaan dan Pengujian/Verifikasi Keuangan SKPD	1. Jumlah Dokumen Penatausahaan dan Pengujian/Verifikasi Keuangan SKPD		0,00	1. 377	1.723.000,00	1. 5.00 Dokumen	500.000,00	1. 29.00 Dokumen	0,00	1. 72.00 Dokumen	0,00		0,00		0,00	1. 101 Dokumen	0,00	1. 478 Dokumen	1.723.000,00		0,00		TW 1: 1. 1. SPJ (9) 2. SPP (10) 3. SPM (10) TW 2: 1. 1. SPJ (24) 2. SPP (24) 3. SPM (24)

Nomor Urut Program Prioritas	Sasaran Pembangunan Daerah	Kode	Urusan/Bidang Urusan Pemerintahan Daerah dan Program/Kegiatan	Indikator Kinerja Program (outcome) / Kegiatan (output)	Target RPJMD pada tahun 2021 s/d 2026		Realisasi Capaian Kinerja RPJMD s/d RKPD Tahun Lalu (2023)		Target Kinerja dan Anggaran RKPD Tahun Berjalan yang dievaluasi (2024)		Realisasi Kinerja Pada Triwulan								Realisasi Capaian Kinerja dan Anggaran RKPD yang Dievaluasi (2024)		Realisasi Kinerja dan Anggaran RPJMD s/d Tahun 2024 (Akhir Tahun Pelaksanaan RKPD)		Tingkat Capaian Kinerja dan Realisasi Anggaran RPJMD s/d Tahun 2024		Perangkat Daerah Penanggung Jawab	Keterangan
											I		II		III		IV									
1	2	3	4	5	6		7		8		9		10		11		12		13		14		15		16	17
					K	Rp.	K	Rp.	K	Rp.	K	Rp.	K	Rp.	K	Rp.	K	Rp.	K	Rp.	K	Rp.	K	Rp.		
		7-01.7-01.0-00.0-00.08-01-01-2.02-7	Koordinasi dan Penyusunan Laporan Keuangan Bulanan/ Triwulanan/ Semesteran SKPD	1. Jumlah Laporan Keuangan Bulanan/ Triwulanan/ Semesteran SKPD dan Laporan Koordinasi Penyusunan Laporan Keuangan Bulanan/Triwulanan/Semesteran SKPD		0,00	1. 38	1.556.750,00	1. 2.00 Laporan	2.274.000,00	1. 9.00 Laporan	0,00	1. 10.00 Laporan	909.910,00		0,00		0,00	1. 19 Laporan	909.910,00	1. 57 Laporan	2.466.660,00		0,00		TW 1: 1. 1. Laporan Realisasi APBD bulan Desember 2023 2. Laporan Realisasi APBD bulan Januari 2024 3. Laporan Realisasi APBD bulan Pebruari 2024 4. Laporan DTH bulan Desember 2023 5. Laporan DTH bulan Januari 2024 6. Laporan DTH bulan Pebruari 2024 7. Laporan Fungsional Bendahara bulan Desember 2023 8. Laporan Fungsional Bendahara bulan Januari 2024 9. Laporan Fungsional Bendahara bulan Pebruari 2024 TW 2: 1. 1. Laporan Keuangan Tahun 2023 2. Laporan Fungsional Bendahara bulan Maret 3. Laporan Fungsional Bendahara bulan April 4. Laporan Fungsional Bendahara bulan Mei 5. Laporan DTH bulan Maret 6. Laporan DTH bulan April 7. Laporan DTH bulan Mei 8. Laporan Rekon DTH TW1 9. Laporan Realisasi TW1
		7-01.7-01.0-00.0-00.08-01-01-2.03	Administrasi Barang Milik Daerah pada Perangkat Daerah	1. Persentase Administrasi Barang Milik Daerah pada Perangkat Daerah yang diselesaikan		0,00		550.000,00	1. 100.00 %	637.000,00	1. 50.00 %	0,00	1. 183.33 %	0,00		0,00		0,00	1. 233.33 %	0,00		550.000,00		0,00		TW 1: 1. =(3/6)*100 (jumlah realisasi/target)x100% TW 2: 1. =(11/6)*100 (Jumlah Realisasi/ Target) x 100%

Nomor Urut Program Prioritas	Sasaran Pembangunan Daerah	Kode	Urusan/Bidang Urusan Pemerintahan Daerah dan Program/Kegiatan	Indikator Kinerja Program (outcome) / Kegiatan (output)	Target RPJMD pada tahun 2021 s/d 2026		Realisasi Capaian Kinerja RPJMD s/d RKPD Tahun Lalu (2023)		Target Kinerja dan Anggaran RKPD Tahun Berjalan yang dievaluasi (2024)		Realisasi Kinerja Pada Triwulan								Realisasi Capaian Kinerja dan Anggaran RKPD yang Dievaluasi (2024)		Realisasi Kinerja dan Anggaran RPJMD s/d Tahun 2024 (Akhir Tahun Pelaksanaan RKPD)		Tingkat Capaian Kinerja dan Realisasi Anggaran RPJMD s/d Tahun 2024		Perangkat Daerah Penanggung Jawab	Keterangan
											I		II		III		IV									
1	2	3	4	5	6		7		8		9		10		11		12		13		14		15		16	17
					K	Rp.	K	Rp.	K	Rp.	K	Rp.	K	Rp.	K	Rp.	K	Rp.	K	Rp.	K	Rp.	K	Rp.		
		7-01.7-01.0-00.0-00.08-01-01-2.03-6	Penatausahaan Barang Milik Daerah pada SKPD	1. Jumlah Laporan Penatausahaan Barang Milik Daerah pada SKPD		0,00	1. 27	550.000,00	1. 6.00 Laporan	637.000,00	1. 3.00 Laporan	0,00	1. 11.00 Laporan	0,00		0,00		0,00	1. 14 Laporan	0,00	1. 41 Laporan	550.000,00		0,00		TW 1: 1. 1. Laporan KIB 2. Laporan Stok Opname 3. Laporan Mutasi Barang TW 2: 1. 1. Laporan KIB TW2 2. Laporan Stok Opname TW2 3. Laporan Mutasi Barang TW2 4. Laporan Pemakaian BMD 5. RKBMD 6. Laporan Pemenuhan pemeriksaan BPK 7. Laporan Hasil Pengawasan/ Pengendalian BMD Januari 2024 8. Laporan Hasil Pengawasan/ Pengendalian BMD Pebruari 2024 9. Laporan Hasil Pengawasan/ Pengendalian BMD Maret 2024 10. Laporan Hasil Pengawasan/ Pengendalian BMD April 2024 11. Laporan Hasil Pengawasan/ Pengendalian BMD Mei 2024
		7-01.7-01.0-00.0-00.08-01-01-2.05	Administrasi Kepegawaian Perangkat Daerah	1. Persentase Administrasi Kepegawaian Perangkat Daerah yang diselesaikan		0,00		698.000,00	1. 100.00 %	1.600.000,00	1. 92.86 %	0,00	1. 78.57 %	0,00		0,00		0,00	1. 171.43 %	0,00		698.000,00		0,00		TW 1: 1. =((13/7)+(0/10))/2*100 (jumlah realisasi/target)x100% TW 2: 1. =((11/7)+(0/10))/2*100 (Jumlah Realisasi/ Target) x 100%

Nomor Urut Program Prioritas	Sasaran Pembangunan Daerah	Kode	Urusan/Bidang Urusan Pemerintahan Daerah dan Program/Kegiatan	Indikator Kinerja Program (outcome) / Kegiatan (output)	Target RPJMD pada tahun 2021 s/d 2026		Realisasi Capaian Kinerja RPJMD s/d RKPD Tahun Lalu (2023)		Target Kinerja dan Anggaran RKPD Tahun Berjalan yang dievaluasi (2024)		Realisasi Kinerja Pada Triwulan								Realisasi Capaian Kinerja dan Anggaran RKPD yang Dievaluasi (2024)		Realisasi Kinerja dan Anggaran RPJMD s/d Tahun 2024 (Akhir Tahun Pelaksanaan RKPD)		Tingkat Capaian Kinerja dan Realisasi Anggaran RPJMD s/d Tahun 2024		Perangkat Daerah Penanggung Jawab	Keterangan
											I		II		III		IV									
1	2	3	4	5	6		7		8		9		10		11		12		13		14		15		16	17
					K	Rp.	K	Rp.	K	Rp.	K	Rp.	K	Rp.	K	Rp.	K	Rp.	K	Rp.	K	Rp.	K	Rp.		
		7-01.7-01.0-00.0-00.08-01-01-2.05-3	Pendataan dan Pengolahan Administrasi Kepegawaian	1. Jumlah Dokumen Pendataan dan Pengolahan Administrasi Kepegawaian		0,00	1. 50	480.000,00	1. 7.00 Dokumen	1.000.000,00	1. 13.00 Dokumen	0,00	1. 11.00 Dokumen	0,00		0,00		0,00	1. 24 Dokumen	0,00	1. 74 Dokumen	480.000,00		0,00		TW 1: 1. 1. Penjagaan KP 2024 2. Penjagaan KGB bulan Pebruari 3. Penjagaan KGB bulan Maret 4. Penjagaan Pensiun 2024 5. Laporan Asik bulan Januari 6. Laporan Asik bulan Pebruari 7. Laporan SKP Tahunan 2023 8. Laporan SKP Bulan Januari 9. Laporan SKP Bulan Pebruari 10. Laporan Mutasi ASN 11. Laporan Analisis Jabatan 2024 12. Laporan Kompetensi bulan Januari 13. Laporan Kompetensi bulan Pebruari TW 2: 1. 1. Penjagaan KGB bulan April 2. Penjagaan KGB bulan Mei 3. Laporan Asik bulan Maret 4. Laporan Asik bulan April 5. Laporan Asik bulan Mei 6. Laporan SKP Bulan Maret 7. Laporan SKP Bulan April 8. Laporan SKP Bulan Mei 9. Laporan Kompetensi
		7-01.7-01.0-00.0-00.08-01-01-2.05-9	Pendidikan dan Pelatihan Pegawai Berdasarkan Tugas dan Fungsi	1. Jumlah Pegawai Berdasarkan Tugas dan Fungsi yang Mengikuti Pendidikan dan Pelatihan		0,00	1. 1	218.000,00	1. 10.00 Orang	600.000,00	1. 0.00 Orang	0,00	1. 0.00 Orang	0,00		0,00		0,00	1. 0 Orang	0,00	1. 1 Orang	218.000,00		0,00		TW 1: 1. NIHIL TW 2: 1. NIHIL

Nomor Urut Program Prioritas	Sasaran Pembangunan Daerah	Kode	Urusan/Bidang Urusan Pemerintahan Daerah dan Program/Kegiatan	Indikator Kinerja Program (outcome) / Kegiatan (output)	Target RPJMD pada tahun 2021 s/d 2026		Realisasi Capaian Kinerja RPJMD s/d RKPD Tahun Lalu (2023)		Target Kinerja dan Anggaran RKPD Tahun Berjalan yang dievaluasi (2024)		Realisasi Kinerja Pada Triwulan								Realisasi Capaian Kinerja dan Anggaran RKPD yang Dievaluasi (2024)		Realisasi Kinerja dan Anggaran RPJMD s/d Tahun 2024 (Akhir Tahun Pelaksanaan RKPD)		Tingkat Capaian Kinerja dan Realisasi Anggaran RPJMD s/d Tahun 2024		Perangkat Daerah Penanggung Jawab	Keterangan
											I		II		III		IV									
1	2	3	4	5	6		7		8		9		10		11		12		13		14		15		16	17
					K	Rp.	K	Rp.	K	Rp.	K	Rp.	K	Rp.	K	Rp.	K	Rp.	K	Rp.	K	Rp.	K	Rp.		
		7-01.7-01.0-00.0-00.08-01-01-2.06	Administrasi Umum Perangkat Daerah	1. Persentase Administrasi Umum Perangkat Daerah yang di selesaikan		0,00		265.438.418,00	1. 100.00 %	63.454.733,00	1. 22.98 %	1.220.000,00	1. 29.40 %	10.633.500,00		0,00		0,00	1. 52.38 %	11.853.500,00		277.291.918,00		0,00		TW 1: 1. =((0/2)+(2/5)+(2/6)+(3/12)+(0/5)+(3/8)+(3/12))/7*100 (jumlah realisasi/target)x100% TW 2: 1. =((1/2)+(1/5)+(1/6)+(2/12)+(2/5)+(3/8)+(3/12))/7*100 (Jumlah Realissai/ Target) x 100%
		7-01.7-01.0-00.0-00.08-01-01-2.06-1	Penyediaan Komponen Instalasi Listrik/Penerangan Bangunan Kantor	1. Jumlah Paket Komponen Instalasi Listrik/Penerangan Bangunan Kantor yang Disediakan		0,00	1. 2	8.339.800,00	1. 2.00 Paket	2.648.000,00	1. 0.00 Paket	0,00	1. 1.00 Paket	0,00		0,00		0,00	1. 1 Paket	0,00	1. 3 Paket	8.339.800,00		0,00		TW 1: 1. NIHIL TW 2: 1. 1. Laporan Pengadaan Komponen Instalasi Listrik/ Penerangan Bangunan Kantor Semester I
		7-01.7-01.0-00.0-00.08-01-01-2.06-2	Penyediaan Peralatan dan Perlengkapan Kantor	1. Jumlah Paket Peralatan dan Perlengkapan Kantor yang Disediakan		0,00	1. 4	53.485.505,00	1. 5.00 Paket	23.685.500,00	1. 2.00 Paket	0,00	1. 1.00 Paket	6.540.000,00		0,00		0,00	1. 3 Paket	6.540.000,00	1. 7 Paket	60.025.505,00		0,00		TW 1: 1. 1. Belanja Peralatan dan Perlengkapan Kantor bulan Januari 2024 2. Belanja Peralatan dan Perlengkapan Kantor bulan Maret 2024 TW 2: 1. 1. Laporan Pengadaan Peralatan dan perlengkapan Kantor bulan Mei 2024
		7-01.7-01.0-00.0-00.08-01-01-2.06-4	Penyediaan Bahan Logistik Kantor	1. Jumlah Paket Bahan Logistik Kantor yang Disediakan		0,00	1. 10	46.893.323,00	1. 6.00 Paket	767.150,00	1. 2.00 Paket	0,00	1. 1.00 Paket	0,00		0,00		0,00	1. 3 Paket	0,00	1. 13 Paket	46.893.323,00		0,00		TW 1: 1. 1. Belanja Bahan Logistik Kantor bulan Januari 2024 2. Belanja Bahan Logistik Kantor bulan Maret 2024 TW 2: 1. 1. Laporan Pengadaan Bahan Logistik Kantor bulan April 2024

Nomor Urut Program Prioritas	Sasaran Pembangunan Daerah	Kode	Urusan/Bidang Urusan Pemerintahan Daerah dan Program/Kegiatan	Indikator Kinerja Program (outcome) / Kegiatan (output)	Target RPJMD pada tahun 2021 s/d 2026		Realisasi Capaian Kinerja RPJMD s/d RKPD Tahun Lalu (2023)		Target Kinerja dan Anggaran RKPD Tahun Berjalan yang dievaluasi (2024)		Realisasi Kinerja Pada Triwulan								Realisasi Capaian Kinerja dan Anggaran RKPD yang Dievaluasi (2024)		Realisasi Kinerja dan Anggaran RPJMD s/d Tahun 2024 (Akhir Tahun Pelaksanaan RKPD)		Tingkat Capaian Kinerja dan Realisasi Anggaran RPJMD s/d Tahun 2024		Perangkat Daerah Penanggung Jawab	Keterangan
											I		II		III		IV									
1	2	3	4	5	6		7		8		9		10		11		12		13		14		15		16	17
					K	Rp.	K	Rp.	K	Rp.	K	Rp.	K	Rp.	K	Rp.	K	Rp.	K	Rp.	K	Rp.	K	Rp.		
		7-01.7-01.0-00.0-00.08-01-01-2.06-5	Penyediaan Barang Cetakan dan Penggandaan	1. Jumlah Paket Barang Cetakan dan Penggandaan yang Disediakan		0,00	1. 6	24.951.590,00	1. 12.00 Paket	10.989.483,00	1. 3.00 Paket	0,00	1. 2.00 Paket	1.753.500,00		0,00		0,00	1. 5 Paket	1.753.500,00	1. 11 Paket	26.705.090,00		0,00		TW 1: 1. 1. Belanja Cetak dan Penggandaan bulan Januari 2024 2. Belanja Cetak dan Penggandaan bulan Pebruari 2024 3. Belanja Cetak dan Penggandaan bulan Maret 2024 TW 2: 1. 1. Laporan Paket Pengadaan Barang Cetakan dan Penggandaan bulan Maret 2024 2. Laporan Paket Pengadaan Barang Cetakan dan Penggandaan bulan Mei 2024
		7-01.7-01.0-00.0-00.08-01-01-2.06-7	Penyediaan Bahan/Material	1. Jumlah Paket Bahan/Material yang Disediakan		0,00	1. 5	15.073.500,00	1. 5.00 Paket	3.377.600,00	1. 0.00 Paket	0,00	1. 2.00 Paket	0,00		0,00		0,00	1. 2 Paket	0,00	1. 7 Paket	15.073.500,00		0,00		TW 1: 1. NIHIL TW 2: 1. 1. Paket Pengadaan Bahan/ Material bulan Maret 2024 2. Paket Pengadaan Bahan/ Material bulan Mei 2024
		7-01.7-01.0-00.0-00.08-01-01-2.06-9	Penyelenggaraan Rapat Koordinasi dan Konsultasi SKPD	1. Jumlah Laporan Penyelenggaraan Rapat Koordinasi dan Konsultasi SKPD		0,00	1. 12	116.694.700,00	1. 8.00 Laporan	21.262.000,00	1. 3.00 Laporan	1.220.000,00	1. 3.00 Laporan	2.340.000,00		0,00		0,00	1. 6 Laporan	3.560.000,00	1. 18 Laporan	120.254.700,00		0,00		TW 1: 1. 1. Laporan Rakor dan Konsultasi bulan Januari 2024 2. Laporan Rakor dan Konsultasi bulan Pebruari 2024 3. Laporan Rakor dan Konsultasi bulan Maret 2024 TW 2: 1. 1. Laporan Rakor dan Konsultasi bulan April 2024 2. Laporan Rakor dan Konsultasi bulan Mei 2024 3. Laporan Rakor dan Konsultasi bulan Juni 2024

Nomor Urut Program Prioritas	Sasaran Pembangunan Daerah	Kode	Urusan/Bidang Urusan Pemerintahan Daerah dan Program/Kegiatan	Indikator Kinerja Program (outcome) / Kegiatan (output)	Target RPJMD pada tahun 2021 s/d 2026		Realisasi Capaian Kinerja RPJMD s/d RKPD Tahun Lalu (2023)		Target Kinerja dan Anggaran RKPD Tahun Berjalan yang dievaluasi (2024)		Realisasi Kinerja Pada Triwulan								Realisasi Capaian Kinerja dan Anggaran RKPD yang Dievaluasi (2024)		Realisasi Kinerja dan Anggaran RPJMD s/d Tahun 2024 (Akhir Tahun Pelaksanaan RKPD)		Tingkat Capaian Kinerja dan Realisasi Anggaran RPJMD s/d Tahun 2024		Perangkat Daerah Penanggung Jawab	Keterangan
											I		II		III		IV									
1	2	3	4	5	6		7		8		9		10		11		12		13		14		15		16	17
					K	Rp.	K	Rp.	K	Rp.	K	Rp.	K	Rp.	K	Rp.	K	Rp.	K	Rp.	K	Rp.	K	Rp.		
		7-01.7-01.0-00.0-00.08-01-01-2.06-1	Penatausahaan Arsip Dinamis pada SKPD	1. Jumlah Dokumen Penatausahaan Arsip Dinamis pada SKPD		0,00		0,00	1. 12.00 Dokumen	725.000,00	1. 3.00 Dokumen	0,00	1. 3.00 Dokumen	0,00		0,00		0,00	1. 6 Dokumen	0,00	1. 6 Dokumen	0,00		0,00		TW 1: 1. 1. Laporan Penataan Arsip Dinamis bulan Desember 2023 2. Laporan Penataan Arsip Dinamis bulan Januari 2024 3. Laporan Penataan Arsip Dinamis bulan Pebruari 2024 TW 2: 1. 1. Laporan Penataan Arsip Dinamis bulan Maret 2024 2. Laporan Penataan Arsip Dinamis bulan April 2024 3. Laporan Penataan Arsip Dinamis bulan Mei 2024
		7-01.7-01.0-00.0-00.08-01-01-2.07	Pengadaan Barang Milik Daerah Penunjang Urusan Pemerintah Daerah	1. Persentase Pengadaan Barang Milik Daerah yang di selesaikan		0,00		59.119.000,00	1. 100.00 %	19.810.000,00	1. 0.00 %	0,00	1. 0.00 %	0,00		0,00		0,00	1. 0 %	0,00		59.119.000,00		0,00		TW 1: 1. =((0/1)+(0/4))/2*100 (jumlah realisasi/target)x100% TW 2: 1. =((0/1)+(0/4))/2*100 (Jumlah Realisasi/ Target) x 100%
		7-01.7-01.0-00.0-00.08-01-01-2.07-5	Pengadaan Mebel	1. Jumlah Paket Mebel yang Disediakan		0,00		11.423.500,00	1. 1.00 Unit	10.180.000,00	1. 0.00 Unit	0,00	1. 0.00 Unit	0,00		0,00		0,00	1. 0 Unit	0,00	1. 0 Unit	11.423.500,00		0,00		TW 1: 1. NIHIL TW 2: 1. NIHIL
		7-01.7-01.0-00.0-00.08-01-01-2.07-6	Pengadaan Peralatan dan Mesin Lainnya	1. Jumlah Unit Peralatan dan Mesin Lainnya yang Disediakan		0,00	1. 3	47.695.500,00	1. 4.00 Unit	9.630.000,00	1. 0.00 Unit	0,00	1. 0.00 Unit	0,00		0,00		0,00	1. 0 Unit	0,00	1. 3 Unit	47.695.500,00		0,00		TW 1: 1. NIHIL TW 2: 1. NIHIL
		7-01.7-01.0-00.0-00.08-01-01-2.08	Penyediaan Jasa Penunjang Urusan Pemerintahan Daerah	1. Persentase Jasa Penunjang Urusan Pemerintahan Daerah yang di selesaikan		0,00		163.792.779,00	1. 100.00 %	59.551.000,00	1. 22.22 %	6.943.428,00	1. 25.00 %	19.410.954,00		0,00		0,00	1. 47.22 %	26.354.382,00		190.147.161,00		0,00		TW 1: 1. =((6/12)+(0/4)+(2/12))/3*100 (jumlah realisasi/target)x100% TW 2: 1. =((6/12)+(0/4)+(3/12))/3*100 (Jumlah Realisasi/ Target) x 100%

Nomor Urut Program Prioritas	Sasaran Pembangunan Daerah	Kode	Urusan/Bidang Urusan Pemerintahan Daerah dan Program/Kegiatan	Indikator Kinerja Program (outcome) / Kegiatan (output)	Target RPJMD pada tahun 2021 s/d 2026		Realisasi Capaian Kinerja RPJMD s/d RKPD Tahun Lalu (2023)		Target Kinerja dan Anggaran RKPD Tahun Berjalan yang dievaluasi (2024)		Realisasi Kinerja Pada Triwulan								Realisasi Capaian Kinerja dan Anggaran RKPD yang Dievaluasi (2024)		Realisasi Kinerja dan Anggaran RPJMD s/d Tahun 2024 (Akhir Tahun Pelaksanaan RKPD)		Tingkat Capaian Kinerja dan Realisasi Anggaran RPJMD s/d Tahun 2024		Perangkat Daerah Penanggung Jawab	Keterangan
											I		II		III		IV									
1	2	3	4	5	6		7		8		9		10		11		12		13		14		15		16	17
					K	Rp.	K	Rp.	K	Rp.	K	Rp.	K	Rp.	K	Rp.	K	Rp.	K	Rp.	K	Rp.	K	Rp.		
		7-01.7-01.0-00.0-00.08-01-01-2.08-2	Penyediaan Jasa Komunikasi, Sumber Daya Air dan Listrik	1. Jumlah Laporan Penyediaan Jasa Komunikasi, Sumber Daya Air dan Listrik yang Disediakan		0,00	1. 24 2. 10	39.840.001,00	1. 12.00 Laporan	19.051.000,00	1. 6.00 Laporan	3.343.428,00	1. 6.00 Laporan	4.655.248,00		0,00		0,00	1. 12 Laporan	7.998.676,00	1. 36 Laporan 2. 10 Laporan	47.838.677,00		0,00		TW 1: 1. 1. Pembayaran listrik bulan Januari 2024 2. Pembayaran listrik bulan Pebruari 2024 3. Pembayaran listrik bulan Maret 2024 4. Pembayaran Internet bulan Januari 2024 5. Pembayaran Internet bulan Pebruari 2024 6. Pembayaran Internet bulan Maret 2024 TW 2: 1. 1. Pembayaran Tagihan Listrik bulan Desember 2023 2. Pembayaran Tagihan Listrik bulan April 2024 3. Pembayaran Tagihan Listrik bulan Mei 2024 4. Pembayaran Tagihan Internet bulan Desember 2023 5. Pembayaran Tagihan Internet bulan April 2024 6. Pembayaran Tagihan Internet bulan Mei 2024
		7-01.7-01.0-00.0-00.08-01-01-2.08-3	Penyediaan Jasa Peralatan dan Perlengkapan Kantor	1. Jumlah Laporan Penyediaan Jasa Peralatan dan Perlengkapan Kantor yang Disediakan		0,00		0,00	1. 4.00 Laporan	4.500.000,00	1. 0.00 Laporan	0,00	1. 0.00 Laporan	0,00		0,00		0,00	1. 0 Laporan	0,00	1. 0 Laporan	0,00		0,00		TW 1: 1. NIHIL TW 2: 1. NIHIL

Nomor Urut Program Prioritas	Sasaran Pembangunan Daerah	Kode	Urusan/Bidang Urusan Pemerintahan Daerah dan Program/Kegiatan	Indikator Kinerja Program (outcome) / Kegiatan (output)	Target RPJMD pada tahun 2021 s/d 2026		Realisasi Capaian Kinerja RPJMD s/d RKPD Tahun Lalu (2023)		Target Kinerja dan Anggaran RKPD Tahun Berjalan yang dievaluasi (2024)		Realisasi Kinerja Pada Triwulan								Realisasi Capaian Kinerja dan Anggaran RKPD yang Dievaluasi (2024)		Realisasi Kinerja dan Anggaran RPJMD s/d Tahun 2024 (Akhir Tahun Pelaksanaan RKPD)		Tingkat Capaian Kinerja dan Realisasi Anggaran RPJMD s/d Tahun 2024		Perangkat Daerah Penanggung Jawab	Keterangan
											I		II		III		IV									
1	2	3	4	5	6		7		8		9		10		11		12		13		14		15		16	17
					K	Rp.	K	Rp.	K	Rp.	K	Rp.	K	Rp.	K	Rp.	K	Rp.	K	Rp.	K	Rp.	K	Rp.		
		7-01.7-01.0-00.0-00.08-01-01-2.08-4	Penyediaan Jasa Pelayanan Umum Kantor	1. Jumlah Laporan Penyediaan Jasa Pelayanan Umum Kantor yang Disediakan		0,00	1. 13	123.952.778,00	1. 12.00 Laporan	36.000.000,00	1. 2.00 Laporan	3.600.000,00	1. 3.00 Laporan	14.755.706,00		0,00		0,00	1. 5 Laporan	18.355.706,00	1. 18 Laporan	142.308.484,00		0,00		TW 1: 1. 1. Pembayaran Petugas Penunjang bulan Januari 2024 2. Pembayaran Petugas Penunjang bulan Pebruari 2024 TW 2: 1. 1. Laporan Honorarium Penyediaan Jasa Pelayanan Umum Kantor bulan Maret 2024 2. Laporan Honorarium Penyediaan Jasa Pelayanan Umum Kantor bulan April 2024 3. Laporan Honorarium Penyediaan Jasa Pelayanan Umum Kantor bulan Mei 2024
		7-01.7-01.0-00.0-00.08-01-01-2.09	Pemeliharaan Barang Milik Daerah Penunjang Urusan Pemerintahan Daerah	1. Persentase BMD Penunjang Urusan Pemerintahan Daerah yang dipelihara		0,00		64.976.301,00	1. 100.00 %	40.940.550,00	1. 8.33 %	0,00	1. 8.33 %	11.692.569,00		0,00		0,00	1. 16.66 %	11.692.569,00		76.668.870,00		0,00		TW 1: 1. =((2/8)+(0/8)+(0/2))/3*100 (jumlah realisasi/target)x100% TW 2: 1. =((2/8)+(0/8)+(0/2))/3*100 (Jumlah Realisasi/ Target) x 100%
		7-01.7-01.0-00.0-00.08-01-01-2.09-2	Penyediaan Jasa Pemeliharaan, Biaya Pemeliharaan, Pajak dan Perizinan Kendaraan Dinas Operasional atau Lapangan	1. Jumlah Kendaraan Dinas Operasional atau Lapangan yang Dipelihara dan dibayarkan Pajak dan Perizinannya		0,00	1. 8	20.234.401,00	1. 8.00 Unit	31.624.550,00	1. 2.00 Unit	0,00	1. 2.00 Unit	11.692.569,00		0,00		0,00	1. 4 Unit	11.692.569,00	1. 12 Unit	31.926.970,00		0,00		TW 1: 1. 1. Laporan Pemeliharaan Kendaraan Dinas Camat 2. Laporan Pembayaran Pajak Kendaraan Dinas TW 2: 1. 1. Laporan Pemeliharaan Kendaraan Dinas Camat 2. Laporan Kendaraan Opearsional Kecamatan
		7-01.7-01.0-00.0-00.08-01-01-2.09-6	Pemeliharaan Peralatan dan Mesin Lainnya	1. Jumlah Peralatan dan Mesin Lainnya yang Dipelihara		0,00	1. 8	14.503.400,00	1. 8.00 Unit	4.029.200,00	1. 0.00 Unit	0,00	1. 0.00 Unit	0,00		0,00		0,00	1. 0 Unit	0,00	1. 8 Unit	14.503.400,00		0,00		TW 1: 1. NIHIL TW 2: 1. NIHIL

Nomor Urut Program Prioritas	Sasaran Pembangunan Daerah	Kode	Urusan/Bidang Urusan Pemerintahan Daerah dan Program/Kegiatan	Indikator Kinerja Program (outcome) / Kegiatan (output)	Target RPJMD pada tahun 2021 s/d 2026		Realisasi Capaian Kinerja RPJMD s/d RKPD Tahun Lalu (2023)		Target Kinerja dan Anggaran RKPD Tahun Berjalan yang dievaluasi (2024)		Realisasi Kinerja Pada Triwulan								Realisasi Capaian Kinerja dan Anggaran RKPD yang Dievaluasi (2024)		Realisasi Kinerja dan Anggaran RPJMD s/d Tahun 2024 (Akhir Tahun Pelaksanaan RKPD)		Tingkat Capaian Kinerja dan Realisasi Anggaran RPJMD s/d Tahun 2024		Perangkat Daerah Penanggung Jawab	Keterangan
											I		II		III		IV									
1	2	3	4	5	6		7		8		9		10		11		12		13		14		15		16	17
					K	Rp.	K	Rp.	K	Rp.	K	Rp.	K	Rp.	K	Rp.	K	Rp.	K	Rp.	K	Rp.	K	Rp.		
		7-01.7-01.0-00.0-00.08-01-01-2.09-9	Pemeliharaan/ Rehabilitasi Gedung Kantor dan Bangunan Lainnya	1. Jumlah Gedung Kantor dan Bangunan Lainnya yang Dipelihara/Direhabilitasi		0,00		30.238.500,00	1. 2.00 Unit	5.286.800,00	1. 0.00 Unit	0,00	1. 0.00 Unit	0,00		0,00		0,00	1. 0 Unit	0,00	1. 0 Unit	30.238.500,00		0,00		TW 1: 1. NIHIL TW 2: 1. NIHIL
		7-01.7-01.0-00.0-00.08-01-02	PROGRAM PENYELENGGARAAN PEMERINTAHAN DAN PELAYANAN PUBLIK	1. Persentase Penyelenggaraan Pemerintahan dan Pelayanan Publik yang dilaksanakan	1. 100.00 %	93.000.000,00		70.010.500,00	1. 100.00 %	32.508.600,00	1. 36.52 %	0,00	1. 6.52 %	16.049.475,00		0,00		0,00	1. 43,04 %	16.049.475,00	1. 43,04 %	86.059.975,00	1. 43 %	92,54		TW 1: 1. =((2/3)+(3/47))/2*100 (Jumlah Realisasi/Target)x100% TW 2: 1. =(3/46)*100 (Jumlah Realisasi/ Target) x 100%
		7-01.7-01.0-00.0-00.08-01-02-2.01	Koordinasi Penyelenggaraan Kegiatan Pemerintahan di Tingkat Kecamatan	1. Jumlah laporan Koordinasi Penyelenggaraan Kegiatan Pemerintahan di Tingkat Kecamatan yang disusun		0,00		31.481.500,00	1. 3.00 Dokumen	14.546.000,00	1. 2.00 Dokumen	0,00	1. 0.00 Dokumen	14.399.475,00		0,00		0,00	1. 2 Dokumen	14.399.475,00		45.880.975,00		0,00		TW 1: 1. 1. Laporan Musrenbangcam 2024 2. Laporan Musrenakeren 2024 TW 2: 1. NIHIL
		7-01.7-01.0-00.0-00.08-01-02-2.01-1	Koordinasi/Sinergi Perencanaan dan Pelaksanaan Kegiatan Pemerintahan dengan Perangkat Daerah dan Instansi Vertikal Terkait	1. Jumlah Laporan Koordinasi/Sinergi Perencanaan dan Pelaksanaan Kegiatan Pemerintahan dengan Perangkat Daerah dan Instansi Vertikal Terkait		0,00	1. 6 2. 3	31.481.500,00	1. 2.00 Laporan	14.546.000,00	1. 2.00 Laporan	0,00	1. 0.00 Laporan	14.399.475,00		0,00		0,00	1. 2 Laporan	14.399.475,00	1. 8 Laporan 2. 3 Laporan	45.880.975,00		0,00		TW 1: 1. 1. Laporan Musrenbangcam 2024 2. Laporan Musrenakeren 2024 TW 2: 1. NIHIL

Nomor Urut Program Prioritas	Sasaran Pembangunan Daerah	Kode	Urusan/Bidang Urusan Pemerintahan Daerah dan Program/Kegiatan	Indikator Kinerja Program (outcome) / Kegiatan (output)	Target RPJMD pada tahun 2021 s/d 2026		Realisasi Capaian Kinerja RPJMD s/d RKPD Tahun Lalu (2023)		Target Kinerja dan Anggaran RKPD Tahun Berjalan yang dievaluasi (2024)		Realisasi Kinerja Pada Triwulan								Realisasi Capaian Kinerja dan Anggaran RKPD yang Dievaluasi (2024)		Realisasi Kinerja dan Anggaran RPJMD s/d Tahun 2024 (Akhir Tahun Pelaksanaan RKPD)		Tingkat Capaian Kinerja dan Realisasi Anggaran RPJMD s/d Tahun 2024		Perangkat Daerah Penanggung Jawab	Keterangan
											I		II		III		IV									
1	2	3	4	5	6		7		8		9		10		11		12		13		14		15		16	17
					K	Rp.	K	Rp.	K	Rp.	K	Rp.	K	Rp.	K	Rp.	K	Rp.	K	Rp.	K	Rp.	K	Rp.		
		7-01.7-01.0-00.0-00.08-01-02-2.04	Pelaksanaan Urusan Pemerintahan yang Dilimpahkan kepada Camat	1. Jumlah Dokumen Laporan Hasil Pelaksanaan Urusan Pemerintahan yang Dilimpahkan kepada Camat yang disusun		0,00		38.529.000,00	1. 47.00 Dokumen	17.962.600,00	1. 3.00 Dokumen	0,00	1. 3.00 Dokumen	1.650.000,00		0,00		0,00	1. 6 Dokumen	1.650.000,00		40.179.000,00		0,00		TW 1: 1. 1. Laporan Urusan Kewenangan lain yang dilimpahkan bulan Desember 2023 2. Laporan Urusan Kewenangan lain yang dilimpahkan bulan Januari 2024 3. Laporan Urusan Kewenangan lain yang dilimpahkan bulan Pebruari 2024 TW 2: 1. 1. Laporan Urusan Kewenangan lain yang dilimpahkan bulan Maret 2024 2. Laporan Urusan Kewenangan lain yang dilimpahkan bulan April 2024 3. Laporan Urusan Kewenangan lain yang dilimpahkan bulan Mei 2024
		7-01.7-01.0-00.0-00.08-01-02-2.04-3	Pelaksanaan Urusan Pemerintahan yang Terkait dengan Kewenangan Lain yang Dilimpahkan	1. Jumlah Laporan Pelaksanaan Kewenangan Lain yang Dilimpahkan		0,00	1. 12 2. 2 5. 2 6. 3 7. 10 8. 2 9. 4	38.529.000,00	1. 44.00 Laporan	17.962.600,00	1. 3.00 Laporan	0,00	1. 3.00 Laporan	1.650.000,00		0,00		0,00	1. 6 Laporan	1.650.000,00	1. 18 Laporan 2. 2 Laporan 3. 0 4. 0 5. 2 6. 3 7. 10 8. 2 9. 4	40.179.000,00		0,00		TW 1: 1. 1. Laporan Urusan Kewenangan lain yang dilimpahkan bulan Desember 2023 2. Laporan Urusan Kewenangan lain yang dilimpahkan bulan Januari 2024 3. Laporan Urusan Kewenangan lain yang dilimpahkan bulan Pebruari 2024 TW 2: 1. 1. Laporan Urusan Kewenangan lain yang dilimpahkan bulan Maret 2024 2. Laporan Urusan Kewenangan lain yang dilimpahkan bulan April 2024 3. Laporan Urusan Kewenangan lain yang dilimpahkan bulan Mei 2024

Nomor Urut Program Prioritas	Sasaran Pembangunan Daerah	Kode	Urusan/Bidang Urusan Pemerintahan Daerah dan Program/Kegiatan	Indikator Kinerja Program (outcome) / Kegiatan (output)	Target RPJMD pada tahun 2021 s/d 2026		Realisasi Capaian Kinerja RPJMD s/d RKPD Tahun Lalu (2023)		Target Kinerja dan Anggaran RKPD Tahun Berjalan yang dievaluasi (2024)		Realisasi Kinerja Pada Triwulan								Realisasi Capaian Kinerja dan Anggaran RKPD yang Dievaluasi (2024)		Realisasi Kinerja dan Anggaran RPJMD s/d Tahun 2024 (Akhir Tahun Pelaksanaan RKPD)		Tingkat Capaian Kinerja dan Realisasi Anggaran RPJMD s/d Tahun 2024		Perangkat Daerah Penanggung Jawab	Keterangan
											I		II		III		IV									
1	2	3	4	5	6		7		8		9		10		11		12		13		14		15		16	17
					K	Rp.	K	Rp.	K	Rp.	K	Rp.	K	Rp.	K	Rp.	K	Rp.	K	Rp.	K	Rp.	K	Rp.		
		7-01.7-01.0-00.0-00.08-01-03	PROGRAM PEMBERDAYAAN MASYARAKAT DESA DAN KELURAHAN	1. Persentase capaian kegiatan pemberdayaan masyarakat desa dan kelurahan yang dilaksanakan	1. 100.00 %	18.150.000,00		9.895.000,00	1. 100.00 %	9.760.000,00	1. 0.00 %	0,00	1. 50.00 %	3.997.500,00		0,00		0,00	1. 50,00 %	3.997.500,00	1. 50,00 %	13.892.500,00	1. 50 %	76,54		TW 1: 1. =(0/2)*100 (Jumlah Realisasi/Target)x100% TW 2: 1. =(1/2)*100 (Jumlah Realisasi/ Target) x 100%
		7-01.7-01.0-00.0-00.08-01-03-2.01	Koordinasi Kegiatan Pemberdayaan Desa	1. jumlah laporan hasil pemberdayaan desa yang disusun		0,00		9.895.000,00	1. 2.00 Dokumen	9.760.000,00	1. 0.00 Dokumen	0,00	1. 1.00 Dokumen	3.997.500,00		0,00		0,00	1. 1 Dokumen	3.997.500,00		13.892.500,00		0,00		TW 1: 1. NIHIL TW 2: 1. 1. Rapat Koordinasi UMKM
		7-01.7-01.0-00.0-00.08-01-03-2.01-3	Peningkatan Efektifitas Kegiatan Pemberdayaan Masyarakat di Wilayah Kecamatan	1. Jumlah Laporan Peningkatan Efektivitas Kegiatan Pemberdayaan Masyarakat di Wilayah Kecamatan		0,00	1. 2	9.895.000,00	1. 2.00 Laporan	9.760.000,00	1. 0.00 Laporan	0,00	1. 1.00 Laporan	3.997.500,00		0,00		0,00	1. 1 Laporan	3.997.500,00	1. 3 Laporan	13.892.500,00		0,00		TW 1: 1. NIHIL TW 2: 1. 1. Rapat Koordinasi UMKM
		7-01.7-01.0-00.0-00.08-01-04	PROGRAM KOORDINASI KETENTRAMAN DAN KETERTIBAN UMUM	1. Persentase Konflik yang ditindaklanjuti	1. 100.00 %	33.900.000,00		55.017.000,00	1. 100.00 %	27.419.000,00	1. 33.33 %	0,00	1. 20.00 %	6.457.500,00		0,00		0,00	1. 53,33 %	6.457.500,00	1. 53,33 %	61.474.500,00	1. 53 %	181,34		TW 1: 1. =(Jumlah Realisasi/Target)x100% (4/12)*100 TW 2: 1. =(3/15)*100 (Jumlah Realisasi/ Target) x 100%
		7-01.7-01.0-00.0-00.08-01-04-2.01	Koordinasi Upaya Penyelenggaraan Ketenteraman dan Ketertiban Umum	1. Jumlah Laporan Hasil Koordinasi Upaya Penyelenggaraan Ketentraman dan Ketertiban Umum yang disusun		0,00		55.017.000,00	1. 12.00 Dokumen	27.419.000,00	1. 4.00 Dokumen	0,00	1. 3.00 Dokumen	6.457.500,00		0,00		0,00	1. 7 Dokumen	6.457.500,00		61.474.500,00		0,00		TW 1: 1. 1. Laporan Hasil Sinergitas bulan Desember 2023 2. Laporan Hasil Sinergitas bulan Januari 2024 3. Laporan Hasil Sinergitas bulan Pebruari 2024 4. Laporan Koordinasi Menjelang Ramadhan TW 2: 1. 1. Laporan Patroli Wilayah bulan Maret 2024 2. Laporan Patroli Wilayah bulan April 2024 3. Laporan Patroli Wilayah bulan Mei 2024

Nomor Urut Program Prioritas	Sasaran Pembangunan Daerah	Kode	Urusan/Bidang Urusan Pemerintahan Daerah dan Program/Kegiatan	Indikator Kinerja Program (outcome) / Kegiatan (output)	Target RPJMD pada tahun 2021 s/d 2026		Realisasi Capaian Kinerja RPJMD s/d RKPD Tahun Lalu (2023)		Target Kinerja dan Anggaran RKPD Tahun Berjalan yang dievaluasi (2024)		Realisasi Kinerja Pada Triwulan								Realisasi Capaian Kinerja dan Anggaran RKPD yang Dievaluasi (2024)		Realisasi Kinerja dan Anggaran RPJMD s/d Tahun 2024 (Akhir Tahun Pelaksanaan RKPD)		Tingkat Capaian Kinerja dan Realisasi Anggaran RPJMD s/d Tahun 2024		Perangkat Daerah Penanggung Jawab	Keterangan
											I		II		III		IV									
1	2	3	4	5	6		7		8		9		10		11		12		13		14		15		16	17
					K	Rp.	K	Rp.	K	Rp.	K	Rp.	K	Rp.	K	Rp.	K	Rp.	K	Rp.	K	Rp.	K	Rp.		
		7-01.7-01.0-00.0-00.08-01-04-2.01-1	Sinergitas dengan Kepolisian Negara Republik Indonesia, Tentara Nasional Indonesia dan Instansi Vertikal di Wilayah Kecamatan	1. Jumlah Laporan Hasil Sinergitas dengan Kepolisian Negara Republik Indonesia, Tentara Nasional Indonesia dan Instansi Vertikal di Wilayah Kecamatan		0,00	1. 12 2. 3	41.222.000,00	1. 12.00 Laporan	20.109.000,00	1. 3.00 Laporan	0,00	1. 3.00 Laporan	6.457.500,00		0,00		0,00	1. 6 Laporan	6.457.500,00	1. 18 Laporan 2. 3 Laporan	47.679.500,00		0,00		TW 1: 1. 1. Laporan Patroli Wilayah bulan Januari 2024 2. Laporan Patroli Wilayah bulan Pebruari 2024 3. Laporan Patroli Wilayah bulan Maret 2024 TW 2: 1. 1. Laporan Patroli Wilayah bulan Maret 2024 2. Laporan Patroli Wilayah bulan April 2024 3. Laporan Patroli Wilayah bulan Meii 2024
		7-01.7-01.0-00.0-00.08-01-04-2.01-2	Harmonisasi Hubungan dengan Tokoh Agama dan Tokoh Masyarakat	1. Jumlah Laporan Pelaksanaan Harmonisasi Hubungan dengan Tokoh Agama dan Tokoh Masyarakat		0,00	1. 3	13.795.000,00	1. 3.00 Laporan	7.310.000,00	1. 1.00 Laporan	0,00	1. 0.00 Laporan	0,00		0,00		0,00	1. 1 Laporan	0,00	1. 4 Laporan	13.795.000,00		0,00		TW 1: 1. 1. Laporan Koordinasi Menjelang Ramadhan TW 2: 1. NIHIL
		7-01.7-01.0-00.0-00.08-01-06	PROGRAM PEMBINAAN DAN PENGAWASAN PEMERINTAHAN DESA	1. Persentase dokumen/laporan perencanaan, penganggaran dan pelaporan desa yang disusun dengan benar dan tepat waktu	1. 100.00 %	21.300.000,00		24.019.000,00	1. 100.00 %	19.920.000,00	1. 25.00 %	0,00	1. 25.00 %	4.712.500,00		0,00		0,00	1. 50,00 %	4.712.500,00	1. 50,00 %	28.731.500,00	1. 50 %	134,89		TW 1: 1. =((6/24))*100% (Jumlah Realisasi/Target)x100% TW 2: 1. =(6/24)*100 (Jumlah Realisasi/Target) x 100%

Nomor Urut Program Prioritas	Sasaran Pembangunan Daerah	Kode	Urusan/Bidang Urusan Pemerintahan Daerah dan Program/Kegiatan	Indikator Kinerja Program (outcome) / Kegiatan (output)	Target RPJMD pada tahun 2021 s/d 2026		Realisasi Capaian Kinerja RPJMD s/d RKPD Tahun Lalu (2023)		Target Kinerja dan Anggaran RKPD Tahun Berjalan yang dievaluasi (2024)		Realisasi Kinerja Pada Triwulan								Realisasi Capaian Kinerja dan Anggaran RKPD yang Dievaluasi (2024)		Realisasi Kinerja dan Anggaran RPJMD s/d Tahun 2024 (Akhir Tahun Pelaksanaan RKPD)		Tingkat Capaian Kinerja dan Realisasi Anggaran RPJMD s/d Tahun 2024		Perangkat Daerah Penanggung Jawab	Keterangan
											I		II		III		IV									
1	2	3	4	5	6		7		8		9		10		11		12		13		14		15		16	17
					K	Rp.	K	Rp.	K	Rp.	K	Rp.	K	Rp.	K	Rp.	K	Rp.	K	Rp.	K	Rp.	K	Rp.		
		7-01.7-01.0-00.0-00.08-01-06-2.01	Fasilitasi, Rekomendasi dan Koordinasi Pembinaan dan Pengawasan Pemerintahan Desa	1. Jumlah laporan hasil Fasilitasi, Rekomendasi dan Koordinasi Pembinaan dan Pengawasan Pemerintahan Desa yang dilaksanakan		0,00		24.019.000,00	1. 24.00 Dokumen	19.920.000,00	1. 6.00 Dokumen	0,00	1. 6.00 Dokumen	4.712.500,00		0,00		0,00	1. 12 Dokumen	4.712.500,00		28.731.500,00		0,00		TW 1: 1. 1. Laporan Tata Pemerintahan Desa bulan Desember 2023 2. Laporan Tata Pemerintahan Desa bulan Januari 2024 3. Laporan Tata Pemerintahan Desa bulan Pebruari 2024 4. Laporan Fasilitasi Keudes dan Aset Desa bulan Desember 2023 5. Laporan Fasilitasi Keudes dan Aset Desa bulan Januari 2024 6. Laporan Fasilitasi Keudes dan Aset Desa bulan Pebruari 2024 TW 2: 1. 1. Laporan Pelaksanaan Fasilitasi Administrasi tata Pemerintahan Desa bulan Maret 2024 2. Laporan Pelaksanaan Fasilitasi Administrasi tata Pemerintahan Desa bulan April 2024 3. Laporan Pelaksanaan Fasilitasi Administrasi tata Pemerintahan Desa bulan Mei 2024 4. Laporan Fasilitasi Pengelolaan Keuangan desa dan Pendayagunaan Aset Desa bulan Maret 2024 5. Laporan Fasilitasi

Nomor Urut Program Prioritas	Sasaran Pembangunan Daerah	Kode	Urusan/Bidang Urusan Pemerintahan Daerah dan Program/Kegiatan	Indikator Kinerja Program (outcome) / Kegiatan (output)	Target RPJMD pada tahun 2021 s/d 2026		Realisasi Capaian Kinerja RPJMD s/d RKPD Tahun Lalu (2023)		Target Kinerja dan Anggaran RKPD Tahun Berjalan yang dievaluasi (2024)		Realisasi Kinerja Pada Triwulan								Realisasi Capaian Kinerja dan Anggaran RKPD yang Dievaluasi (2024)		Realisasi Kinerja dan Anggaran RPJMD s/d Tahun 2024 (Akhir Tahun Pelaksanaan RKPD)		Tingkat Capaian Kinerja dan Realisasi Anggaran RPJMD s/d Tahun 2024		Perangkat Daerah Penanggung Jawab	Keterangan
											I		II		III		IV									
1	2	3	4	5	6		7		8		9		10		11		12		13		14		15		16	17
					K	Rp.	K	Rp.	K	Rp.	K	Rp.	K	Rp.	K	Rp.	K	Rp.	K	Rp.	K	Rp.	K	Rp.		
		7-01.7-01.0-00.0-00.08-01-06-2.01-2	Fasilitasi Administrasi Tata Pemerintahan Desa	1. Jumlah Dokumen yang Difasilitasi dalam rangka Administrasi Tata Pemerintahan Desa		0,00	1. 12	11.527.000,00	1. 12.00 Dokumen	10.460.000,00	1. 3.00 Dokumen	0,00	1. 3.00 Dokumen	2.202.500,00		0,00		0,00	1. 6 Dokumen	2.202.500,00	1. 18 Dokumen	13.729.500,00		0,00		TW 1: 1. 1. Laporan Pelaksanaan Fasilitasi Administrasi tata Pemerintahan Desa bulan Januari 2024 2. Laporan Pelaksanaan Fasilitasi Administrasi tata Pemerintahan Desa bulan Pebruari 2024 3. Laporan Pelaksanaan Fasilitasi Administrasi tata Pemerintahan Desa bulan Maret 2024 TW 2: 1. 1. Laporan Pelaksanaan Fasilitasi Administrasi tata Pemerintahan Desa bulan Maret 2024 2. Laporan Pelaksanaan Fasilitasi Administrasi tata Pemerintahan Desa bulan April 2024 3. Laporan Pelaksanaan Fasilitasi Administrasi tata Pemerintahan Desa bulan Mei 2024

Nomor Urut Program Prioritas	Sasaran Pembangunan Daerah	Kode	Urusan/Bidang Urusan Pemerintahan Daerah dan Program/Kegiatan	Indikator Kinerja Program (outcome) / Kegiatan (output)	Target RPJMD pada tahun 2021 s/d 2026		Realisasi Capaian Kinerja RPJMD s/d RKPD Tahun Lalu (2023)		Target Kinerja dan Anggaran RKPD Tahun Berjalan yang dievaluasi (2024)		Realisasi Kinerja Pada Triwulan								Realisasi Capaian Kinerja dan Anggaran RKPD yang Dievaluasi (2024)		Realisasi Kinerja dan Anggaran RPJMD s/d Tahun 2024 (Akhir Tahun Pelaksanaan RKPD)		Tingkat Capaian Kinerja dan Realisasi Anggaran RPJMD s/d Tahun 2024		Perangkat Daerah Penanggung Jawab	Keterangan
											I		II		III		IV									
1	2	3	4	5	6		7		8		9		10		11		12		13		14		15		16	17
					K	Rp.	K	Rp.	K	Rp.	K	Rp.	K	Rp.	K	Rp.	K	Rp.	K	Rp.	K	Rp.	K	Rp.		
		7-01.7-01.0-00.0-00.08-01-06-2.01-3	Fasilitasi Pengelolaan Keuangan Desa dan Pendayagunaan Aset Desa	1. Jumlah Dokumen yang Difasilitasi dalam rangka Pengelolaan Keuangan Desa dan Pendayagunaan Aset Desa		0,00	1. 12	12.492.000,00	1. 12.00 Dokumen	9.460.000,00	1. 3.00 Dokumen	0,00	1. 3.00 Dokumen	2.510.000,00		0,00		0,00	1. 6 Dokumen	2.510.000,00	1. 18 Dokumen	15.002.000,00		0,00		TW 1: 1. 1. Laporan Fasilitasi Pengelolaan Keuangan desa dan Pendayagunaan Aset Desa bulan Januari 2024 2. Laporan Fasilitasi Pengelolaan Keuangan desa dan Pendayagunaan Aset Desa bulan Pebruari 2024 3. Laporan Fasilitasi Pengelolaan Keuangan desa dan Pendayagunaan Aset Desa bulan Maret 2024 TW 2: 1. 1. Laporan Fasilitasi Pengelolaan Keuangan desa dan Pendayagunaan Aset Desa bulan Maret 2024 2. Laporan Fasilitasi Pengelolaan Keuangan desa dan Pendayagunaan Aset Desa bulan April 2024 3. Laporan Fasilitasi Pengelolaan Keuangan desa dan Pendayagunaan Aset Desa bulan Mei 2024
		7-01.0-00.0-00.09	KECAMATAN KAMPAK			2.672.129.000,00		6.095.873.117,00		2.538.694.208,00		369.643.207,00		611.425.848,00		0,00		0,00		981.069.055,00		7.076.942.172,00		264,84		
		7-01.0-00.0-00.09-01	KECAMATAN KAMPAK			2.672.129.000,00		6.095.873.117,00		2.538.694.208,00		369.643.207,00		611.425.848,00		0,00		0,00		981.069.055,00		7.076.942.172,00		264,84		

Nomor Urut Program Prioritas	Sasaran Pembangunan Daerah	Kode	Urusan/Bidang Urusan Pemerintahan Daerah dan Program/Kegiatan	Indikator Kinerja Program (outcome) / Kegiatan (output)	Target RPJMD pada tahun 2021 s/d 2026		Realisasi Capaian Kinerja RPJMD s/d RKPD Tahun Lalu (2023)		Target Kinerja dan Anggaran RKPD Tahun Berjalan yang dievaluasi (2024)		Realisasi Kinerja Pada Triwulan								Realisasi Capaian Kinerja dan Anggaran RKPD yang Dievaluasi (2024)		Realisasi Kinerja dan Anggaran RPJMD s/d Tahun 2024 (Akhir Tahun Pelaksanaan RKPD)		Tingkat Capaian Kinerja dan Realisasi Anggaran RPJMD s/d Tahun 2024		Perangkat Daerah Penanggung Jawab	Keterangan
											I		II		III		IV									
1	2	3	4	5	6		7		8		9		10		11		12		13		14		15		16	17
					K	Rp.	K	Rp.	K	Rp.	K	Rp.	K	Rp.	K	Rp.	K	Rp.	K	Rp.	K	Rp.	K	Rp.		
		7-01.7-01.0-00.0-00.09-01-01	PROGRAM PENUNJANG URUSAN PEMERINTAHAN DAERAH KABUPATEN/KOTA	1. Cakupan pelayanan jasa administrasi perkantoran yang difasilitasi 2. Persentase nilai aset dalam kondisi baik 3. Persentase Ketersediaan Dokumen Perencanaan, Penganggaran, dan Evaluasi Kinerja Perangkat Daerah	1. 100.00 % 2. 100.00 % 3. 100.00 %	2.490.279.000,00		5.727.115.917,00	1. 100.00 % 2. 100.00 % 3. 100.00 %	2.453.877.496,00	1. 18.57 % 2. 21.43 % 3. 99.57 %	345.428.107,00	1. 231.72 % 2. 23.73 % 3. 99.57 %	601.278.848,00		0,00		0,00	1. 250,29 % 2. 45,16 % 3. 199,14 %	946.706.955,00	1. 250,29 % 2. 45,16 % 3. 199,14 %	6.673.822.872,00	1. 250 % 2. 45 % 3. 199 %	267,99		TW 1: 1. =((Realisasi Kegiatan Administrasi Keuangan Perangkat Daerah/Target Kegiatan Administrasi Keuangan Perangkat Daerah)+(Realisasi Kegiatan Administrasi Barang Milik Daerah pada Perangkat Daerah/Target Kegiatan Administrasi Barang Milik Daerah pada Perangkat Daerah)+(Realisasi Kegiatan Administrasi Kepegawaian Perangkat Daerah/Target Kegiatan Administrasi Kepegawaian Perangkat Daerah)+(Realisasi Kegiatan Administrasi Umum Perangkat Daerah/Target Kegiatan Administrasi Umum Perangkat Daerah)+(Realisasi Kegiatan Pengadaan Barang Milik Daerah Penunjang Urusan Pemerintah Daerah/Target Kegiatan Pengadaan Barang Milik Daerah Penunjang Urusan Pemerintah Daerah)+(Realisasi Kegiatan Penyediaan Jasa Penunjang Urusan Pemerintahan Daerah/Target Kegiatan Penyediaan Jasa Penunjang Urusan Pemerintahan Daerah)+(Realisasi Kegiatan Pemeliharaan Barang Milik Daerah

Nomor Urut Program Prioritas	Sasaran Pembangunan Daerah	Kode	Urusan/Bidang Urusan Pemerintahan Daerah dan Program/Kegiatan	Indikator Kinerja Program (outcome) / Kegiatan (output)	Target RPJMD pada tahun 2021 s/d 2026		Realisasi Capaian Kinerja RPJMD s/d RKPD Tahun Lalu (2023)		Target Kinerja dan Anggaran RKPD Tahun Berjalan yang dievaluasi (2024)		Realisasi Kinerja Pada Triwulan								Realisasi Capaian Kinerja dan Anggaran RKPD yang Dievaluasi (2024)		Realisasi Kinerja dan Anggaran RPJMD s/d Tahun 2024 (Akhir Tahun Pelaksanaan RKPD)		Tingkat Capaian Kinerja dan Realisasi Anggaran RPJMD s/d Tahun 2024		Perangkat Daerah Penanggung Jawab	Keterangan
											I		II		III		IV									
1	2	3	4	5	6		7		8		9		10		11		12		13		14		15		16	17
					K	Rp.	K	Rp.	K	Rp.	K	Rp.	K	Rp.	K	Rp.	K	Rp.	K	Rp.	K	Rp.	K	Rp.		
		7-01.7-01.0-00.0-00.09-01-01-2.01	Perencanaan, Penganggaran, dan Evaluasi Kinerja Perangkat Daerah	1. Jumlah Dokumen Perencanaan, Penganggaran, dan Evaluasi Kinerja Perangkat Daerah yang disusun		0,00		4.333.550,00	1. 70.00 Dokumen	3.000.000,00	1. 15.00 Dokumen	1.855.000,00	1. 14.00 Dokumen	247.000,00		0,00		0,00	1. 29 Dokumen	2.102.000,00		6.435.550,00		0,00		TW 1: 1. 1 Dokumen Penyusunan Renja 2025, 1 Dokumen Penyusunan PK Tahun 2024, 1 Dokumen Penyusunan DPA 2024, 1 Dokumen Penyusunan KAK 2024, LKjiP, Laporan Capaian output, Penyusunan Laporan Terpadu (Januari, Pebruari, Maret), Evaluasi Renja, Penyusunan Laporan Hasil Capaian SKM Organisasi Bulanan (Januari, Pebruari, Maret), Evaluasi/Pemantauan Rencana Aksi, Penyusunan Laporan Evaluasi Dialog Kinerja TW 2: 1. 3 Dokumen (Perubahan Renja 2024, Penyusunan Rencana Aksi 2024, Penyusunan Dialog Kinerja), Perubahan Renja 2024, Penyusunan Rencana Aksi 2024, Penyusunan Dialog Kinerja, 10 Laporan (Laporan Capaian output, Penyusunan Laporan Terpadu (April, Mei, Juni), Evaluasi Renja, Penyusunan Laporan Hasil Capaian SKM Organisasi Bulanan (April, Mei, Juni), Evaluasi/Pemantauan Rencana Aksi, Penyusunan Laporan
		7-01.7-01.0-00.0-00.09-01-01-2.01-1	Penyusunan Dokumen Perencanaan Perangkat Daerah	1. Jumlah Dokumen Perencanaan Perangkat Daerah		0,00	1. 15	3.585.550,00	1. 15.00 Dokumen	1.500.000,00	1. 4.00 Dokumen	705.000,00	1. 3.00 Dokumen	247.000,00		0,00		0,00	1. 7 Dokumen	952.000,00	1. 22 Dokumen	4.537.550,00		0,00		TW 1: 1. 1 Dokumen Penyusunan Renja 2025, 1 Dokumen Penyusunan PK Tahun 2024, 1 Dokumen Penyusunan DPA 2024, 1 Dokumen Penyusunan KAK 2024 TW 2: 1. Perubahan Renja 2024, Penyusunan Rencana Aksi 2024, Penyusunan Dialog Kinerja

Nomor Urut Program Prioritas	Sasaran Pembangunan Daerah	Kode	Urusan/Bidang Urusan Pemerintahan Daerah dan Program/Kegiatan	Indikator Kinerja Program (outcome) / Kegiatan (output)	Target RPJMD pada tahun 2021 s/d 2026		Realisasi Capaian Kinerja RPJMD s/d RKPD Tahun Lalu (2023)		Target Kinerja dan Anggaran RKPD Tahun Berjalan yang dievaluasi (2024)		Realisasi Kinerja Pada Triwulan								Realisasi Capaian Kinerja dan Anggaran RKPD yang Dievaluasi (2024)		Realisasi Kinerja dan Anggaran RPJMD s/d Tahun 2024 (Akhir Tahun Pelaksanaan RKPD)		Tingkat Capaian Kinerja dan Realisasi Anggaran RPJMD s/d Tahun 2024		Perangkat Daerah Penanggung Jawab	Keterangan
											I		II		III		IV									
1	2	3	4	5	6		7		8		9		10		11		12		13		14		15		16	17
					K	Rp.	K	Rp.	K	Rp.	K	Rp.	K	Rp.	K	Rp.	K	Rp.	K	Rp.	K	Rp.	K	Rp.		
		7-01.7-01.0-00.0-00.09-01-01-2.01-6	Koordinasi dan Penyusunan Laporan Capaian Kinerja dan Ikhtisar Realisasi Kinerja SKPD	1. Jumlah Laporan Capaian Kinerja dan Ikhtisar Realisasi Kinerja SKPD dan Laporan Hasil Koordinasi Penyusunan Laporan Capaian Kinerja dan Ikhtisar Realisasi Kinerja SKPD		0,00	1. 53	748.000,00	1. 46.00 Laporan	1.500.000,00	1. 11.00 Laporan	1.150.000,00	1. 10.00 Laporan	0,00		0,00		0,00	1. 21 Laporan	1.150.000,00	1. 74 Laporan	1.898.000,00		0,00		TW 1: 1. LKjIP, Laporan Capaian output, Penyusunan Laporan Terpadu (Januari, Pebruari, Maret), Evaluasi Renja, Penyusunan Laporan Hasil Capaian SKM Organisasi Bulanan (Januari, Pebruari, Maret), Evaluasi/Pemantauan Rencana Aksi, Penyusunan Laporan Evaluasi Dialog Kinerja TW 2: 1. Laporan Capaian output, Penyusunan Laporan Terpadu (April, Mei, Juni), Evaluasi Renja, Penyusunan Laporan Hasil Capaian SKM Organisasi Bulanan (April, Mei, Juni), Evaluasi/Pemantauan Rencana Aksi, Penyusunan Laporan Evaluasi Dialog Kinerja

Nomor Urut Program Prioritas	Sasaran Pembangunan Daerah	Kode	Urusan/Bidang Urusan Pemerintahan Daerah dan Program/Kegiatan	Indikator Kinerja Program (outcome) / Kegiatan (output)	Target RPJMD pada tahun 2021 s/d 2026		Realisasi Capaian Kinerja RPJMD s/d RKPD Tahun Lalu (2023)		Target Kinerja dan Anggaran RKPD Tahun Berjalan yang dievaluasi (2024)		Realisasi Kinerja Pada Triwulan								Realisasi Capaian Kinerja dan Anggaran RKPD yang Dievaluasi (2024)		Realisasi Kinerja dan Anggaran RPJMD s/d Tahun 2024 (Akhir Tahun Pelaksanaan RKPD)		Tingkat Capaian Kinerja dan Realisasi Anggaran RPJMD s/d Tahun 2024		Perangkat Daerah Penanggung Jawab	Keterangan
											I		II		III		IV									
1	2	3	4	5	6		7		8		9		10		11		12		13		14		15		16	17
					K	Rp.	K	Rp.	K	Rp.	K	Rp.	K	Rp.	K	Rp.	K	Rp.	K	Rp.	K	Rp.	K	Rp.		
		7-01.7-01.0-00.0-00.09-01-01-2.02	Administrasi Keuangan Perangkat Daerah	1. Persentase Administrasi Keuangan Perangkat Daerah yang diselesaikan		0,00		5.427.433.385,00	1. 100.00 %	2.329.312.479,00	1. 35.60 %	324.359.844,00	1. 128.99 %	567.726.116,00		0,00		0,00	1. 164.59 %	892.085.960,00		6.319.519.345,00		0,00		TW 1: 1. =((Realisasi Sub Kegiatan Penyediaan Gaji dan Tunjangan ASN/Target Sub KegiatanPenyediaan Gaji dan Tunjangan ASN)+(Realisasi Sub Kegiatan Penyediaan Administrasi Pelaksanaan Tugas ASN/Target Sub KegiatanPenyediaan Administrasi Pelaksanaan Tugas ASN)+(Realisasi Sub Kegiatan Pelaksanaan Penatausahaan dan Pengujian/Verifikasi Keuangan SKPD/Target Sub Kegiatan Pelaksanaan Penatausahaan dan Pengujian/Verifikasi Keuangan SKPD)+(Realisasi Sub Kegiatan Koordinasi dan Penyusunan Laporan Keuangan Bulanan / Triwulanan / Semesteran SKPD/Target Sub Kegiatan Koordinasi dan Penyusunan Laporan Keuangan Bulanan / Triwulanan / Semesteran SKPD))/4*100=((13/17)+(10/40)+(66/217)+(4/38))/4*100 TW 2: 1. =(Realisasi Sub Kegiatan Penyediaan Gaji dan Tunjangan ASN / Target Sub Kegiatan Penyediaan Gaji dan Tunjangan
		7-01.7-01.0-00.0-00.09-01-01-2.02-1	Penyediaan Gaji dan Tunjangan ASN	1. Jumlah Orang yang Menerima Gaji dan Tunjangan ASN		0,00	1. 60	5.235.826.885,00	1. 17.00 Orang/bulan	2.279.908.728,00	1. 13.00 Orang/bulan	316.519.844,00	1. 13.00 Orang/bulan	559.506.116,00		0,00		0,00	1. 26 Orang/bulan	876.025.960,00	1. 86 Orang/bulan	6.111.852.845,00		0,00		TW 1: 1. Terbayarnya Gaji dan Tunjangan ASN (Januari, Pebruari, Maret) TW 2: 1. Pembayaran Gaji PNS Bulan (April, Mei, Juni)

Nomor Urut Program Prioritas	Sasaran Pembangunan Daerah	Kode	Urusan/Bidang Urusan Pemerintahan Daerah dan Program/Kegiatan	Indikator Kinerja Program (outcome) / Kegiatan (output)	Target RPJMD pada tahun 2021 s/d 2026		Realisasi Capaian Kinerja RPJMD s/d RKPD Tahun Lalu (2023)		Target Kinerja dan Anggaran RKPD Tahun Berjalan yang dievaluasi (2024)		Realisasi Kinerja Pada Triwulan								Realisasi Capaian Kinerja dan Anggaran RKPD yang Dievaluasi (2024)		Realisasi Kinerja dan Anggaran RPJMD s/d Tahun 2024 (Akhir Tahun Pelaksanaan RKPD)		Tingkat Capaian Kinerja dan Realisasi Anggaran RPJMD s/d Tahun 2024		Perangkat Daerah Penanggung Jawab	Keterangan
											I		II		III		IV									
1	2	3	4	5	6		7		8		9		10		11		12		13		14		15		16	17
					K	Rp.	K	Rp.	K	Rp.	K	Rp.	K	Rp.	K	Rp.	K	Rp.	K	Rp.	K	Rp.	K	Rp.		
		7-01.7-01.0-00.0-00.09-01-01-2.02-2	Penyediaan Administrasi Pelaksanaan Tugas ASN	1. Jumlah Dokumen Hasil Penyediaan Administrasi Pelaksanaan Tugas ASN		0,00	1. 50	191.310.000,00	1. 40.00 Dokumen	48.403.751,00	1. 10.00 Dokumen	7.840.000,00	1. 11.00 Dokumen	8.220.000,00		0,00		0,00	1. 21 Dokumen	16.060.000,00	1. 71 Dokumen	207.370.000,00		0,00		TW 1: 1. Laporan Gaji Bulanan, THR (TPP, GAJI), Laporan TPP Bulanan (Januari, Pebruari, Maret), Laporan Honorarium Pengelola Keuangan (Januari, Pebruari), Laporan Honorarium Penatausahaan Barang (Januari, Pebruari) TW 2: 1. Laporan Gaji Bulanan (April, Mei, Juni), Gaji 13 Dari Komponen Gaji, Laporan TPP Bulanan (April, Mei, Juni) dan Gaji Ke-13 Dari Komponen TPP, Laporan Honorarium Pengelola Keuangan (April, Mei, Juni)
		7-01.7-01.0-00.0-00.09-01-01-2.02-3	Pelaksanaan Penatausahaan dan Pengujian/Verifikasi Keuangan SKPD	1. Jumlah Dokumen Penatausahaan dan Pengujian/Verifikasi Keuangan SKPD		0,00	1. 230	296.500,00	1. 217.00 Dokumen	500.000,00	1. 66.00 Dokumen	0,00	1. 70.00 Dokumen	0,00		0,00		0,00	1. 136 Dokumen	0,00	1. 366 Dokumen	296.500,00		0,00		TW 1: 1. 22 Dokumen SPJ (Januari, Pebruari, Maret), 22 Dokumen SPP (Januari, Pebruari, Maret), 22 Dokumen SPM (Januari, Pebruari, Maret) TW 2: 1. 16 SPJ GU (April, Mei, Juni), 27 SPP GU/LS (April, Mei, Juni), 27 SPM GU/LS (April, Mei, Juni)
		7-01.7-01.0-00.0-00.09-01-01-2.02-7	Koordinasi dan Penyusunan Laporan Keuangan Bulanan/ Triwulanan/ Semesteran SKPD	1. Jumlah Laporan Keuangan Bulanan/ Triwulanan/ Semesteran SKPD dan Laporan Koordinasi Penyusunan Laporan Keuangan Bulanan/Triwulanan/Semesteran SKPD		0,00		0,00	1. 38.00 Laporan	500.000,00	1. 4.00 Laporan	0,00	1. 8.00 Laporan	0,00		0,00		0,00	1. 12 Laporan	0,00	1. 12 Laporan	0,00		0,00		TW 1: 1. Laporan Keuangan, SPJ Fungsional (Januari, Pebruari, Maret) TW 2: 1. SPJ Fungsional (April, Mei, Juni), Rekon LRA, DTH + Rekon (April, Mei, Juni), Penyusunan Laporan BA Pemeriksaan KAS pertriwulan

Nomor Urut Program Prioritas	Sasaran Pembangunan Daerah	Kode	Urusan/Bidang Urusan Pemerintahan Daerah dan Program/Kegiatan	Indikator Kinerja Program (outcome) / Kegiatan (output)	Target RPJMD pada tahun 2021 s/d 2026		Realisasi Capaian Kinerja RPJMD s/d RKPD Tahun Lalu (2023)		Target Kinerja dan Anggaran RKPD Tahun Berjalan yang dievaluasi (2024)		Realisasi Kinerja Pada Triwulan								Realisasi Capaian Kinerja dan Anggaran RKPD yang Dievaluasi (2024)		Realisasi Kinerja dan Anggaran RPJMD s/d Tahun 2024 (Akhir Tahun Pelaksanaan RKPD)		Tingkat Capaian Kinerja dan Realisasi Anggaran RPJMD s/d Tahun 2024		Perangkat Daerah Penanggung Jawab	Keterangan
											I		II		III		IV									
1	2	3	4	5	6		7		8		9		10		11		12		13		14		15		16	17
					K	Rp.	K	Rp.	K	Rp.	K	Rp.	K	Rp.	K	Rp.	K	Rp.	K	Rp.	K	Rp.	K	Rp.		
		7-01.7-01.0-00.0-00.09-01-01-2.03	Administrasi Barang Milik Daerah pada Perangkat Daerah	1. Persentase Administrasi Barang Milik Daerah pada perangkat daerah yang dilaksanakan		0,00		199.000,00	1. 100.00 %	500.000,00	1. 14.81 %	0,00	1. 22.22 %	0,00		0,00		0,00	1. 37.03 %	0,00		199.000,00		0,00		TW 1: 1. =((Realisasi Sub Kegiatan Penatausahaan Barang Milik Daerah pada SKPD/Target Sub Kegiatan Penatausahaan Barang Milik Daerah pada SKPD))/1*100=((14,81/100)) TW 2: 1. =(Realisasi Sub Kegiatan Penatausahaan Barang Milik Daerah pada SKPD / Target Sub Kegiatan Penatausahaan Barang Milik Daerah pada SKPD)/1*100%=(6/27)/1*100%
		7-01.7-01.0-00.0-00.09-01-01-2.03-6	Penatausahaan Barang Milik Daerah pada SKPD	1. Jumlah Laporan Penatausahaan Barang Milik Daerah pada SKPD		0,00	1. 11	199.000,00	1. 27.00 Laporan	500.000,00	1. 4.00 Laporan	0,00	1. 6.00 Laporan	0,00		0,00		0,00	1. 10 Laporan	0,00	1. 21 Laporan	199.000,00		0,00		TW 1: 1. Laporan Stoke Opname TW, Laporan Hasil Pengawasan/ Pengendalian BMD (Januari, Pebruari, Maret) TW 2: 1. KIB TW, Mutasi Barang TW, Laporan Stoke Opname TW, Laporan Hasil Pengawasan / Pengendalian BMD (April, Mei, Juni)
		7-01.7-01.0-00.0-00.09-01-01-2.05	Administrasi Kepegawaian Perangkat Daerah	1. Persentase Administrasi Kepegawaian Perangkat Daerah yang diselesaikan		0,00		199.000,00	1. 100.00 %	500.000,00	1. 22.00 %	250.000,00	1. 18.00 %	167.000,00		0,00		0,00	1. 40 %	417.000,00		616.000,00		0,00		TW 1: 1. =((Realisasi Sub Kegiatan Pendataan dan Pengolahan Administrasi Kepegawaian/Target Sub Kegiatan Pendataan dan Pengolahan Administrasi Kepegawaian))/1*100=((11/50))/1*100 TW 2: 1. =(Realisasi Sub Kegiatan Pendataan dan Pengolahan Administrasi Kepegawaian / Target Sub Kegiatan Pendataan dan Pengolahan Administrasi Kepegawaian)/1*100%=(9/50)/1*100

Nomor Urut Program Prioritas	Sasaran Pembangunan Daerah	Kode	Urusan/Bidang Urusan Pemerintahan Daerah dan Program/Kegiatan	Indikator Kinerja Program (outcome) / Kegiatan (output)	Target RPJMD pada tahun 2021 s/d 2026		Realisasi Capaian Kinerja RPJMD s/d RKPD Tahun Lalu (2023)		Target Kinerja dan Anggaran RKPD Tahun Berjalan yang dievaluasi (2024)		Realisasi Kinerja Pada Triwulan								Realisasi Capaian Kinerja dan Anggaran RKPD yang Dievaluasi (2024)		Realisasi Kinerja dan Anggaran RPJMD s/d Tahun 2024 (Akhir Tahun Pelaksanaan RKPD)		Tingkat Capaian Kinerja dan Realisasi Anggaran RPJMD s/d Tahun 2024		Perangkat Daerah Penanggung Jawab	Keterangan
											I		II		III		IV									
1	2	3	4	5	6		7		8		9		10		11		12		13		14		15		16	17
					K	Rp.	K	Rp.	K	Rp.	K	Rp.	K	Rp.	K	Rp.	K	Rp.	K	Rp.	K	Rp.	K	Rp.		
		7-01.7-01.0-00.0-00.09-01-01-2.05-3	Pendataan dan Pengolahan Administrasi Kepegawaian	1. Jumlah Dokumen Pendataan dan Pengolahan Administrasi Kepegawaian		0,00	1. 29	199.000,00	1. 50.00 Dokumen	500.000,00	1. 11.00 Dokumen	250.000,00	1. 9.00 Dokumen	167.000,00		0,00		0,00	1. 20 Dokumen	417.000,00	1. 49 Dokumen	616.000,00		0,00		TW 1: 1. Penjagaan KP, Penjagaan KGB, ASIK (Januari, Pebruari, Maret), SKP Bulanan (Januari, Pebruari, Maret), Kompetensi ASN (Januari, Pebruari, Maret) TW 2: 1. ASIK (April, Mei, Juni), SKP Bulanan (April, Mei, Juni), Kompetensi ASN (April, Mei, Juni)
		7-01.7-01.0-00.0-00.09-01-01-2.06	Administrasi Umum Perangkat Daerah	1. Persentase Administrasi Umum Perangkat Daerah yang diselesaikan		0,00		112.174.845,00	1. 100.00 %	30.150.264,00	1. 25.00 %	2.946.000,00	1. 50.00 %	9.412.000,00		0,00		0,00	1. 75 %	12.358.000,00		124.532.845,00		0,00		TW 1: 1. =((Realisasi Sub Kegiatan Penyediaan Komponen Instalasi Listrik/Penerangan Bangunan Kantor/Target Sub Kegiatan Penyediaan Komponen Instalasi Listrik/Penerangan Bangunan Kantor)+(Realisasi Sub Kegiatan Penyediaan Peralatan dan Perlengkapan Kantor/Target Sub Kegiatan Penyediaan Peralatan dan Perlengkapan Kantor)+(Realisasi Sub Kegiatan Penyediaan Bahan Logistik Kantor/Target Sub Kegiatan Penyediaan Bahan Logistik Kantor)+(Realisasi Sub Kegiatan Penyediaan Barang Cetakan dan Penggandaan/Target Sub Kegiatan Penyediaan Barang Cetakan dan Penggandaan)+(Realisasi Sub Kegiatan Penyediaan Bahan/Material/Target Sub Kegiatan Penyediaan Bahan/Material)+(Realisasi Sub Kegiatan Penyelenggaraan Rapat Koordinasi dan Konsultasi SKPD/Target Sub Kegiatan Penyelenggaraan Rapat Koordinasi dan Konsultasi

Nomor Urut Program Prioritas	Sasaran Pembangunan Daerah	Kode	Urusan/Bidang Urusan Pemerintahan Daerah dan Program/Kegiatan	Indikator Kinerja Program (outcome) / Kegiatan (output)	Target RPJMD pada tahun 2021 s/d 2026		Realisasi Capaian Kinerja RPJMD s/d RKPD Tahun Lalu (2023)		Target Kinerja dan Anggaran RKPD Tahun Berjalan yang dievaluasi (2024)		Realisasi Kinerja Pada Triwulan								Realisasi Capaian Kinerja dan Anggaran RKPD yang Dievaluasi (2024)		Realisasi Kinerja dan Anggaran RPJMD s/d Tahun 2024 (Akhir Tahun Pelaksanaan RKPD)		Tingkat Capaian Kinerja dan Realisasi Anggaran RPJMD s/d Tahun 2024		Perangkat Daerah Penanggung Jawab	Keterangan
											I		II		III		IV									
1	2	3	4	5	6		7		8		9		10		11		12		13		14		15		16	17
					K	Rp.	K	Rp.	K	Rp.	K	Rp.	K	Rp.	K	Rp.	K	Rp.	K	Rp.	K	Rp.	K	Rp.		
		7-01.7-01.0-00.0-00.09-01-01-2.06-1	Penyediaan Komponen Instalasi Listrik/Penerangan Bangunan Kantor	1. Jumlah Paket Komponen Instalasi Listrik/Penerangan Bangunan Kantor yang Disediakan		0,00	1. 7	9.268.000,00	1. 4.00 Paket	1.000.000,00	1. 1.00 Paket	492.500,00	1. 1.00 Paket	244.000,00		0,00		0,00	1. 2 Paket	736.500,00	1. 9 Paket	10.004.500,00		0,00		TW 1: 1. Paket Pengadaan Komponen Instalasi Listrik / Penerangan Bangunan Kantor TW 2: 1. Belanja Alat Listrik Kantor
		7-01.7-01.0-00.0-00.09-01-01-2.06-2	Penyediaan Peralatan dan Perlengkapan Kantor	1. Jumlah Paket Peralatan dan Perlengkapan Kantor yang Disediakan		0,00	1. 33	39.808.795,00	1. 4.00 Paket	3.654.000,00	1. 1.00 Paket	800.000,00	1. 1.00 Paket	2.741.000,00		0,00		0,00	1. 2 Paket	3.541.000,00	1. 35 Paket	43.349.795,00		0,00		TW 1: 1. Paket Pengadaan Peralatan dan perlengkapan Kantor (Pembelian Tinta Printer) TW 2: 1. Belanja Bahan komputer dan Peralatan Kebersihan
		7-01.7-01.0-00.0-00.09-01-01-2.06-4	Penyediaan Bahan Logistik Kantor	1. Jumlah Paket Bahan Logistik Kantor yang Disediakan		0,00	1. 5	3.118.000,00	1. 4.00 Paket	500.000,00	1. 1.00 Paket	233.500,00	1. 1.00 Paket	0,00		0,00		0,00	1. 2 Paket	233.500,00	1. 7 Paket	3.351.500,00		0,00		TW 1: 1. Pengadaan Bahan Logistik Kantor TW 2: 1. Belanja Tabung Gas dan Bahan Natura
		7-01.7-01.0-00.0-00.09-01-01-2.06-5	Penyediaan Barang Cetakan dan Penggandaan	1. Jumlah Paket Barang Cetakan dan Penggandaan yang Disediakan		0,00	1. 5	5.107.550,00	1. 4.00 Paket	1.700.000,00	1. 1.00 Paket	0,00	1. 1.00 Paket	637.000,00		0,00		0,00	1. 2 Paket	637.000,00	1. 7 Paket	5.744.550,00		0,00		TW 1: 1. Pengadaan Barang Cetakan dan Penggandaan TW 2: 1. Paket Barang Cetak dan Penggandaan (FotoCopy)
		7-01.7-01.0-00.0-00.09-01-01-2.06-7	Penyediaan Bahan/Material	1. Jumlah Paket Bahan/Material yang Disediakan		0,00	1. 3	2.035.000,00	1. 4.00 Paket	700.000,00	1. 1.00 Paket	0,00	1. 1.00 Paket	250.000,00		0,00		0,00	1. 2 Paket	250.000,00	1. 5 Paket	2.285.000,00		0,00		TW 1: 1. Paket Pengadaan Bahan/Material (Perangko Materai) TW 2: 1. Paket Bahan/Material yang Disediakan
		7-01.7-01.0-00.0-00.09-01-01-2.06-9	Penyelenggaraan Rapat Koordinasi dan Konsultasi SKPD	1. Jumlah Laporan Penyelenggaraan Rapat Koordinasi dan Konsultasi SKPD		0,00	1. 11	52.837.500,00	1. 12.00 Laporan	22.396.264,00	1. 3.00 Laporan	1.420.000,00	1. 3.00 Laporan	5.540.000,00		0,00		0,00	1. 6 Laporan	6.960.000,00	1. 17 Laporan	59.797.500,00		0,00		TW 1: 1. Laporan Penyelenggaraan Rapat Koordinasi dan Konsultasi (Perjalanan Dinas) Jan, Feb, Maret TW 2: 1. Laporan Penyelenggaraan Rapat Koordinasi dan Konsultasi (April, Mei, Juni)

Nomor Urut Program Prioritas	Sasaran Pembangunan Daerah	Kode	Urusan/Bidang Urusan Pemerintahan Daerah dan Program/Kegiatan	Indikator Kinerja Program (outcome) / Kegiatan (output)	Target RPJMD pada tahun 2021 s/d 2026		Realisasi Capaian Kinerja RPJMD s/d RKPD Tahun Lalu (2023)		Target Kinerja dan Anggaran RKPD Tahun Berjalan yang dievaluasi (2024)		Realisasi Kinerja Pada Triwulan								Realisasi Capaian Kinerja dan Anggaran RKPD yang Dievaluasi (2024)		Realisasi Kinerja dan Anggaran RPJMD s/d Tahun 2024 (Akhir Tahun Pelaksanaan RKPD)		Tingkat Capaian Kinerja dan Realisasi Anggaran RPJMD s/d Tahun 2024		Perangkat Daerah Penanggung Jawab	Keterangan
											I		II		III		IV									
1	2	3	4	5	6		7		8		9		10		11		12		13		14		15		16	17
					K	Rp.	K	Rp.	K	Rp.	K	Rp.	K	Rp.	K	Rp.	K	Rp.	K	Rp.	K	Rp.	K	Rp.		
		7-01.7-01.0-00.0-00.09-01-01-2.06-1	Penatausahaan Arsip Dinamis pada SKPD	1. Jumlah Dokumen Penatausahaan Arsip Dinamis pada SKPD		0,00		0,00	1. 12.00 Dokumen	200.000,00	1. 3.00 Dokumen	0,00	1. 3.00 Dokumen	0,00		0,00		0,00	1. 6 Dokumen	0,00	1. 6 Dokumen	0,00		0,00		TW 1: 1. Dokumen Penatausahaan Arsip Dinamis pada SKPD (Januari, Pebruari, Maret) TW 2: 1. Dokumen Penatausahaan Arsip Dinamis pada SKPD (April, Mei, Juni)
		7-01.7-01.0-00.0-00.09-01-01-2.07	Pengadaan Barang Milik Daerah Penunjang Urusan Pemerintah Daerah	1. Persentase Pengadaan Barang Milik Daerah yang diselesaikan		0,00		46.618.000,00	1. 100.00 %	5.225.455,00	1. 0.00 %	0,00	1. 100.00 %	5.180.000,00		0,00		0,00	1. 100 %	5.180.000,00		51.798.000,00		0,00		TW 1: 1. Akan dilaksanakan pada TW II TW 2: 1. =(Realisasi Sub Kegiatan Pengadaan Peralatan dan Mesin Lainnya/Target Sub Kegiatan Pengadaan Peralatan dan Mesin Lainnya)/1*100=(1/1)/1*100
		7-01.7-01.0-00.0-00.09-01-01-2.07-6	Pengadaan Peralatan dan Mesin Lainnya	1. Jumlah Unit Peralatan dan Mesin Lainnya yang Disediakan		0,00	1. 4	46.618.000,00	1. 4.00 Unit	5.225.455,00	1. 0.00 Unit	0,00	1. 1.00 Unit	5.180.000,00		0,00		0,00	1. 1 Unit	5.180.000,00	1. 5 Unit	51.798.000,00		0,00		TW 1: 1. Akan dilaksanakan pada TW II TW 2: 1. Pengadaan Barang Milik Daerah yang diselesaikan (Pengadaan TAB)

Nomor Urut Program Prioritas	Sasaran Pembangunan Daerah	Kode	Urusan/Bidang Urusan Pemerintahan Daerah dan Program/Kegiatan	Indikator Kinerja Program (outcome) / Kegiatan (output)	Target RPJMD pada tahun 2021 s/d 2026		Realisasi Capaian Kinerja RPJMD s/d RKPD Tahun Lalu (2023)		Target Kinerja dan Anggaran RKPD Tahun Berjalan yang dievaluasi (2024)		Realisasi Kinerja Pada Triwulan								Realisasi Capaian Kinerja dan Anggaran RKPD yang Dievaluasi (2024)		Realisasi Kinerja dan Anggaran RPJMD s/d Tahun 2024 (Akhir Tahun Pelaksanaan RKPD)		Tingkat Capaian Kinerja dan Realisasi Anggaran RPJMD s/d Tahun 2024		Perangkat Daerah Penanggung Jawab	Keterangan
											I		II		III		IV									
1	2	3	4	5	6		7		8		9		10		11		12		13		14		15		16	17
					K	Rp.	K	Rp.	K	Rp.	K	Rp.	K	Rp.	K	Rp.	K	Rp.	K	Rp.	K	Rp.	K	Rp.		
		7-01.7-01.0-00.0-00.09-01-01-2.08	Penyediaan Jasa Penunjang Urusan Pemerintahan Daerah	1. Persentase Jasa Penunjang Urusan Pemerintahan Daerah yang diselesaikan		0,00		84.926.803,00	1. 100.00 %	63.862.980,00	1. 16.03 %	7.844.263,00	1. 8.59 %	13.193.732,00		0,00		0,00	1. 24.62 %	21.037.995,00		105.964.798,00		0,00		TW 1: 1. =((Realisasi Sub Kegiatan Penyediaan Jasa Komunikasi, Sumber Daya Air dan Listrik/Target Sub Kegiatan Penyediaan Jasa Komunikasi, Sumber Daya Air dan Listrik)+(Realisasi Sub Kegiatan Penyediaan Jasa Peralatan dan Perlengkapan Kantor/Target Sub Kegiatan Penyediaan Jasa Peralatan dan Perlengkapan Kantor)+(Realisasi Sub Kegiatan Penyediaan Jasa Pelayanan Umum Kantor/Target Sub Kegiatan Penyediaan Jasa Pelayanan Umum Kantor))/3*100=((9/36)+(0/1)+(3/13))/3*100 TW 2: 1. =(Realisasi Sub Kegiatan Penyediaan Jasa Sumber Daya Air dan Listrik/Target Sub Kegiatan Penyediaan Jasa Komunikasi, Sumber Daya Air dan Listrik)+(Realisasi Sub Kegiatan Penyediaan Jasa Peralatan dan Perlengkapan Kantor/Target Sub Kegiatan Penyediaan Jasa Peralatan dan Perlengkapan Kantor)+(Realisasi Sub Kegiatan Penyediaan Jasa Pelayanan Umum Kantor/Target Sub Kegiatan Penyediaan Jasa Pelayanan Umum
		7-01.7-01.0-00.0-00.09-01-01-2.08-2	Penyediaan Jasa Komunikasi, Sumber Daya Air dan Listrik	1. Jumlah Laporan Penyediaan Jasa Komunikasi, Sumber Daya Air dan Listrik yang Disediakan		0,00	1. 36	29.092.120,00	1. 36.00 Laporan	12.971.380,00	1. 9.00 Laporan	1.719.538,00	1. 9.00 Laporan	1.788.062,00		0,00		0,00	1. 18 Laporan	3.507.600,00	1. 54 Laporan 2. 0 Laporan 3. 0	32.599.720,00		0,00		TW 1: 1. Laporan Pembayaran listrik (Januari, Pebruari, Maret), Laporan Pembayaran PDAM (Januari, Pebruari, Maret), Laporan Pembayaran internet (Januari, Pebruari, Maret) TW 2: 1. Laporan Pembayaran listrik (April, Mei, Juni), Laporan Pembayaran PDAM (April, Mei, Juni), Laporan Pembayaran internet (April, Mei, Juni)

Nomor Urut Program Prioritas	Sasaran Pembangunan Daerah	Kode	Urusan/Bidang Urusan Pemerintahan Daerah dan Program/Kegiatan	Indikator Kinerja Program (outcome) / Kegiatan (output)	Target RPJMD pada tahun 2021 s/d 2026		Realisasi Capaian Kinerja RPJMD s/d RKPD Tahun Lalu (2023)		Target Kinerja dan Anggaran RKPD Tahun Berjalan yang dievaluasi (2024)		Realisasi Kinerja Pada Triwulan								Realisasi Capaian Kinerja dan Anggaran RKPD yang Dievaluasi (2024)		Realisasi Kinerja dan Anggaran RPJMD s/d Tahun 2024 (Akhir Tahun Pelaksanaan RKPD)		Tingkat Capaian Kinerja dan Realisasi Anggaran RPJMD s/d Tahun 2024		Perangkat Daerah Penanggung Jawab	Keterangan
											I		II		III		IV									
1	2	3	4	5	6		7		8		9		10		11		12		13		14		15		16	17
					K	Rp.	K	Rp.	K	Rp.	K	Rp.	K	Rp.	K	Rp.	K	Rp.	K	Rp.	K	Rp.	K	Rp.		
		7-01.7-01.0-00.0-00.09-01-01-2.08-3	Penyediaan Jasa Peralatan dan Perlengkapan Kantor	1. Jumlah Laporan Penyediaan Jasa Peralatan dan Perlengkapan Kantor yang Disediakan		0,00	1. 12	18.407.000,00	1. 1.00 Laporan	200.000,00	1. 0.00 Laporan	0,00	1. 0.00 Laporan	0,00		0,00		0,00	1. 0 Laporan	0,00	1. 12 Laporan	18.407.000,00		0,00		TW 1: 1. Rencana Realisasi TW II TW 2: 1. Akan Dilaksanakan Pada Semester 2
		7-01.7-01.0-00.0-00.09-01-01-2.08-4	Penyediaan Jasa Pelayanan Umum Kantor	1. Jumlah Laporan Penyediaan Jasa Pelayanan Umum Kantor yang Disediakan		0,00	1. 13	37.427.683,00	1. 13.00 Laporan	50.691.600,00	1. 3.00 Laporan	6.124.725,00	1. 3.00 Laporan	11.405.670,00		0,00		0,00	1. 6 Laporan	17.530.395,00	1. 19 Laporan	54.958.078,00		0,00		TW 1: 1. Laporan Honorarium Penyediaan Jasa Pelayanan Umum Kantor (Januari, Pebruari, Maret) TW 2: 1. Laporan Penyediaan Jasa Pelayanan Umum Kantor (April, Mei, Juni)
		7-01.7-01.0-00.0-00.09-01-01-2.09	Pemeliharaan Barang Milik Daerah Penunjang Urusan Pemerintahan Daerah	1. Persentase BMD Penunjang Urusan Pemerintahan Daerah yang dipelihara		0,00		51.231.334,00	1. 100.00 %	21.326.318,00	1. 16.67 %	8.173.000,00	1. 12.83 %	5.353.000,00		0,00		0,00	1. 29.5 %	13.526.000,00		64.757.334,00		0,00		TW 1: 1. =((Realisasi Sub Kegiatan Penyediaan Jasa Pemeliharaan, Biaya Pemeliharaan, Pajak dan Perizinan Kendaraan Dinas Operasional atau Lapangan/Target Sub Kegiatan Penyediaan Jasa Pemeliharaan, Biaya Pemeliharaan, Pajak dan Perizinan Kendaraan Dinas Operasional atau Lapangan)+(Realisasi Sub Kegiatan Pemeliharaan Mebel/Target Sub Kegiatan Pemeliharaan Mebel)+(Realisasi Sub Kegiatan Pemeliharaan Peralatan dan Mesin Lainnya/Target Sub Kegiatan Pemeliharaan Peralatan dan Mesin Lainnya)+(Realisasi Sub Kegiatan Pemeliharaan/Rehabilitasi Sarana dan Prasarana Gedung Kantor atau Bangunan Lainnya/Target Sub Kegiatan Pemeliharaan/Rehabilitasi Sarana dan Prasarana Gedung Kantor atau Bangunan Lainnya))/4*100=((2/12)+(0/2)+(2/4)+(0/2))/4*100 TW 2: 1. =(Realisasi Sub Kegiatan Penyediaan Jasa Pemeliharaan, Biaya Pemeliharaan,

Nomor Urut Program Prioritas	Sasaran Pembangunan Daerah	Kode	Urusan/Bidang Urusan Pemerintahan Daerah dan Program/Kegiatan	Indikator Kinerja Program (outcome) / Kegiatan (output)	Target RPJMD pada tahun 2021 s/d 2026		Realisasi Capaian Kinerja RPJMD s/d RKPD Tahun Lalu (2023)		Target Kinerja dan Anggaran RKPD Tahun Berjalan yang dievaluasi (2024)		Realisasi Kinerja Pada Triwulan								Realisasi Capaian Kinerja dan Anggaran RKPD yang Dievaluasi (2024)		Realisasi Kinerja dan Anggaran RPJMD s/d Tahun 2024 (Akhir Tahun Pelaksanaan RKPD)		Tingkat Capaian Kinerja dan Realisasi Anggaran RPJMD s/d Tahun 2024		Perangkat Daerah Penanggung Jawab	Keterangan
											I		II		III		IV									
1	2	3	4	5	6		7		8		9		10		11		12		13		14		15		16	17
					K	Rp.	K	Rp.	K	Rp.	K	Rp.	K	Rp.	K	Rp.	K	Rp.	K	Rp.	K	Rp.	K	Rp.		
		7-01.7-01.0-00.0-00.09-01-01-2.09-2	Penyediaan Jasa Pemeliharaan, Biaya Pemeliharaan, Pajak dan Perizinan Kendaraan Dinas Operasional atau Lapangan	1. Jumlah Kendaraan Dinas Operasional atau Lapangan yang Dipelihara dan dibayarkan Pajak dan Perizinannya		0,00	1. 11	42.394.334,00	1. 12.00 Unit	17.826.318,00	1. 2.00 Unit	7.958.000,00	1. 1.00 Unit	4.423.000,00		0,00		0,00	1. 3 Unit	12.381.000,00	1. 14 Unit	54.775.334,00		0,00		TW 1: 1. Jumlah Kendaraan Dinas Operasional atau Lapangan yang Dipelihara (Pengantian Suku Cadang, BBM (Januari, Pebruari, Maret)) TW 2: 1. Kendaraan Dinas Operasional atau Lapangan yang Dipelihara dan dibayarkan Pajak, BBM, Suku Cadang, Pemeliharaan Kendaraan Roda 4
		7-01.7-01.0-00.0-00.09-01-01-2.09-5	Pemeliharaan Mebel	1. Jumlah Mebel yang Dipelihara		0,00		0,00	1. 2.00 Unit	500.000,00	1. 0.00 Unit	0,00	1. 0.00 Unit	0,00		0,00		0,00	1. 0 Unit	0,00	1. 0 Unit	0,00		0,00		TW 1: 1. Akan dilaksanakan pada TW II TW 2: 1. Akan Dilaksanakan Pada Semester 2
		7-01.7-01.0-00.0-00.09-01-01-2.09-6	Pemeliharaan Peralatan dan Mesin Lainnya	1. Jumlah Peralatan dan Mesin Lainnya yang Dipelihara		0,00	1. 7	5.588.000,00	1. 4.00 Unit	2.000.000,00	1. 2.00 Unit	215.000,00	1. 0.00 Unit	0,00		0,00		0,00	1. 2 Unit	215.000,00	1. 9 Unit	5.803.000,00		0,00		TW 1: 1. Jumlah Peralatan dan Mesin Lainnya Yang Dipelihara (Komputer dan Laptop) TW 2: 1. Akan Dilaksanakan Pada Semester 2
		7-01.7-01.0-00.0-00.09-01-01-2.09-1	Pemeliharaan/ Rehabilitasi Sarana dan Prasarana Gedung Kantor atau Bangunan Lainnya	1. Jumlah Sarana dan Prasarana Gedung Kantor atau Bangunan Lainnya yang Dipelihara/Direhabilitasi		0,00	1. 2	3.249.000,00	1. 2.00 Unit	1.000.000,00	1. 0.00 Unit	0,00	1. 2.00 Unit	930.000,00		0,00		0,00	1. 2 Unit	930.000,00	1. 4 Unit	4.179.000,00		0,00		TW 1: 1. Akan dilaksanakan pada TW II TW 2: 1. Sarana dan Prasarana Gedung Kantor atau Bangunan Lainnya yang Dipelihara

Nomor Urut Program Prioritas	Sasaran Pembangunan Daerah	Kode	Urusan/Bidang Urusan Pemerintahan Daerah dan Program/Kegiatan	Indikator Kinerja Program (outcome) / Kegiatan (output)	Target RPJMD pada tahun 2021 s/d 2026		Realisasi Capaian Kinerja RPJMD s/d RKPD Tahun Lalu (2023)		Target Kinerja dan Anggaran RKPD Tahun Berjalan yang dievaluasi (2024)		Realisasi Kinerja Pada Triwulan								Realisasi Capaian Kinerja dan Anggaran RKPD yang Dievaluasi (2024)		Realisasi Kinerja dan Anggaran RPJMD s/d Tahun 2024 (Akhir Tahun Pelaksanaan RKPD)		Tingkat Capaian Kinerja dan Realisasi Anggaran RPJMD s/d Tahun 2024		Perangkat Daerah Penanggung Jawab	Keterangan
											I		II		III		IV									
1	2	3	4	5	6		7		8		9		10		11		12		13		14		15		16	17
					K	Rp.	K	Rp.	K	Rp.	K	Rp.	K	Rp.	K	Rp.	K	Rp.	K	Rp.	K	Rp.	K	Rp.		
		7-01.7-01.0-00.0-00.09-01-02	PROGRAM PENYELENGGARAAN PEMERINTAHAN DAN PELAYANAN PUBLIK	1. Persentase Penyelenggaraan Pemerintahan dan Pelayanan Publik yang dilaksanakan	1. 100.00 %	85.000.000,00		189.776.350,00	1. 100.00 %	39.042.167,00	1. 62.50 %	24.215.100,00	1. 112.50 %	5.749.500,00		0,00		0,00	1. 175,00 %	29.964.600,00	1. 175,00 %	219.740.950,00	1. 175 %	258,52		TW 1: 1. =((Realisasi Kegiatan Koordinasi Penyelenggaraan Kegiatan Pemerintahan di Tingkat Kecamatan/Target Kegiatan Koordinasi Penyelenggaraan Kegiatan Pemerintahan di Tingkat Kecamatan)+(Realisasi Kegiatan Pelaksanaan Urusan Pemerintahan yang Dilimpahkan kepada Camat/Target Kegiatan Pelaksanaan Urusan Pemerintahan yang Dilimpahkan kepada Camat))/2*100=((2/2)+(6/24))/2*100 TW 2: 1. =(Realisasi Kegiatan Koordinasi Penyelenggaraan Kegiatan Pemerintahan di Tingkat Kecamatan / Target Kegiatan Koordinasi Penyelenggaraan Kegiatan Pemerintahan di Tingkat Kecamatan)+(Realisasi Kegiatan Pelaksanaan Urusan Pemerintahan yang Dilimpahkan kepada Camat /Target Kegiatan Pelaksanaan Urusan Pemerintahan yang Dilimpahkan kepada Camat)/2*100%=(2/2)+(6/24)/2*100%
		7-01.7-01.0-00.0-00.09-01-02-2.01	Koordinasi Penyelenggaraan Kegiatan Pemerintahan di Tingkat Kecamatan	1. Jumlah laporan Koordinasi Penyelenggaraan Kegiatan Pemerintahan di Tingkat Kecamaan yang disusun		0,00		51.319.750,00	1. 2.00 Dokumen	22.340.000,00	1. 2.00 Dokumen	21.219.600,00	1. 0.00 Dokumen	0,00		0,00		0,00	1. 2 Dokumen	21.219.600,00		72.539.350,00		0,00		TW 1: 1. laporan Koordinasi Penyelenggaraan Kegiatan Pemerintahan di Tingkat Kecamaan yang disusun (Laporan Musrenbang Kecamatan dan Musrena Keren) TW 2: 1. Sudah Dilaksanakan Pada Triwulan 1

Nomor Urut Program Prioritas	Sasaran Pembangunan Daerah	Kode	Urusan/Bidang Urusan Pemerintahan Daerah dan Program/Kegiatan	Indikator Kinerja Program (outcome) / Kegiatan (output)	Target RPJMD pada tahun 2021 s/d 2026		Realisasi Capaian Kinerja RPJMD s/d RKPD Tahun Lalu (2023)		Target Kinerja dan Anggaran RKPD Tahun Berjalan yang dievaluasi (2024)		Realisasi Kinerja Pada Triwulan								Realisasi Capaian Kinerja dan Anggaran RKPD yang Dievaluasi (2024)		Realisasi Kinerja dan Anggaran RPJMD s/d Tahun 2024 (Akhir Tahun Pelaksanaan RKPD)		Tingkat Capaian Kinerja dan Realisasi Anggaran RPJMD s/d Tahun 2024		Perangkat Daerah Penanggung Jawab	Keterangan
											I		II		III		IV									
1	2	3	4	5	6		7		8		9		10		11		12		13		14		15		16	17
					K	Rp.	K	Rp.	K	Rp.	K	Rp.	K	Rp.	K	Rp.	K	Rp.	K	Rp.	K	Rp.	K	Rp.		
		7-01.7-01.0-00.0-00.09-01-02-2.01-1	Koordinasi/Sinergi Perencanaan dan Pelaksanaan Kegiatan Pemerintahan dengan Perangkat Daerah dan Instansi Vertikal Terkait	1. Jumlah Laporan Koordinasi/Sinergi Perencanaan dan Pelaksanaan Kegiatan Pemerintahan dengan Perangkat Daerah dan Instansi Vertikal Terkait		0,00	1. 2	51.319.750,00	1. 2.00 Laporan	22.340.000,00	1. 2.00 Laporan	21.219.600,00	1. 0.00 Laporan	0,00		0,00		0,00	1. 2 Laporan	21.219.600,00	1. 4 Laporan 2. 0 Laporan	72.539.350,00		0,00		TW 1: 1. 2 Laporan Musrenbang Kecamatan dan Musrena Keren TW 2: 1. Sudah Dilaksanakan Pada Triwulan 1
		7-01.7-01.0-00.0-00.09-01-02-2.04	Pelaksanaan Urusan Pemerintahan yang Dilimpahkan kepada Camat	1. Jumlah Dokumen Laporan Hasil Pelaksanaan Urusan Pemerintahan yang Dilimpahkan kepada Camat yang disusun		0,00		138.456.600,00	1. 24.00 Dokumen	16.702.167,00	1. 6.00 Dokumen	2.995.500,00	1. 6.00 Dokumen	5.749.500,00		0,00		0,00	1. 12 Dokumen	8.745.000,00		147.201.600,00		0,00		TW 1: 1. Laporan Pelayanan Non Perijinan Non Usaha (Januari, Pebruari, Maret) dan Pertemuan Rutin PKK, Sosialisasi Pembentukan UPZ Desa, Edukasi Pencegahan Perkawinan Anak (Januari, Feb, Maret) TW 2: 1. Dokumen Laporan Hasil Pelaksanaan Urusan Pemerintahan yang Dilimpahkan kepada Camat yang disusun April, Mei, Juni
		7-01.7-01.0-00.0-00.09-01-02-2.04-1	Pelaksanaan Urusan Pemerintahan yang Terkait dengan Pelayanan Perizinan Non Usaha	1. Jumlah Dokumen Non Perizinan Usaha yang Dilaksanakan		0,00	1. 20	18.369.000,00	1. 12.00 Dokumen	1.000.000,00	1. 3.00 Dokumen	0,00	1. 3.00 Dokumen	0,00		0,00		0,00	1. 6 Dokumen	0,00	1. 26 Dokumen	18.369.000,00		0,00		TW 1: 1. Laporan Pelayanan Non Perijinan Non Usaha (Januari, Pebruari, Maret) TW 2: 1. Dokumen Non Perizinan Usaha yang Dilaksanakan Bulan April, Mei, Juni
		7-01.7-01.0-00.0-00.09-01-02-2.04-3	Pelaksanaan Urusan Pemerintahan yang Terkait dengan Kewenangan Lain yang Dilimpahkan	1. Jumlah Laporan Pelaksanaan Kewenangan Lain yang Dilimpahkan		0,00	1. 12	120.087.600,00	1. 12.00 Laporan	15.702.167,00	1. 3.00 Laporan	2.995.500,00	1. 3.00 Laporan	5.749.500,00		0,00		0,00	1. 6 Laporan	8.745.000,00	1. 18 Laporan 2. 0 Laporan 3. 0 4. 0 5. 0 6. 0 7. 0	128.832.600,00		0,00		TW 1: 1. Pertemuan Rutin PKK, Sosialisasi Pembentukan UPZ Desa, Edukasi Pencegahan Perkawinan Anak Januari, Feb, Maret TW 2: 1. Laporan Pelaksanaan Kewenangan Lain yang Dilimpahkan Bulan April, Mei, Juni

Nomor Urut Program Prioritas	Sasaran Pembangunan Daerah	Kode	Urusan/Bidang Urusan Pemerintahan Daerah dan Program/Kegiatan	Indikator Kinerja Program (outcome) / Kegiatan (output)	Target RPJMD pada tahun 2021 s/d 2026		Realisasi Capaian Kinerja RPJMD s/d RKPD Tahun Lalu (2023)		Target Kinerja dan Anggaran RKPD Tahun Berjalan yang dievaluasi (2024)		Realisasi Kinerja Pada Triwulan								Realisasi Capaian Kinerja dan Anggaran RKPD yang Dievaluasi (2024)		Realisasi Kinerja dan Anggaran RPJMD s/d Tahun 2024 (Akhir Tahun Pelaksanaan RKPD)		Tingkat Capaian Kinerja dan Realisasi Anggaran RPJMD s/d Tahun 2024		Perangkat Daerah Penanggung Jawab	Keterangan
											I		II		III		IV									
1	2	3	4	5	6		7		8		9		10		11		12		13		14		15		16	17
					K	Rp.	K	Rp.	K	Rp.	K	Rp.	K	Rp.	K	Rp.	K	Rp.	K	Rp.	K	Rp.	K	Rp.		
		7-01.7-01.0-00.0-00.09-01-03	PROGRAM PEMBERDAYAAN MASYARAKAT DESA DAN KELURAHAN	1. Persentase capaian kegiatan pemberdayaan masyarakat desa dan kelurahan yang dilaksanakan	1. 100.00 %	8.000.000,00		7.875.000,00	1. 100.00 %	8.000.000,00	1. 0.00 %	0,00	1. 50.00 %	0,00		0,00		0,00	1. 50,00 %	0,00	1. 50,00 %	7.875.000,00	1. 50 %	98,44		TW 1: 1. =((Realisasi Kegiatan Koordinasi Kegiatan Pemberdayaan Desa/Target Kegiatan Koordinasi Kegiatan Pemberdayaan Desa))/1*100=((0/2))/1*100 TW 2: 1. =(Realisasi Kegiatan Koordinasi Kegiatan Pemberdayaan Desa / Koordinasi Kegiatan Pemberdayaan Desa Target Kegiatan)/1*100%=(2/4)/1*100%
		7-01.7-01.0-00.0-00.09-01-03-2.01	Koordinasi Kegiatan Pemberdayaan Desa	1. Jumlah Laporan Peningkatan Efektifitas Kegiatan Pemberdayaan masyakat di wilayah kecamatan		0,00		7.875.000,00	1. 4.00 Laporan	8.000.000,00	1. 0.00 Laporan	0,00	1. 2.00 Laporan	0,00		0,00		0,00	1. 2 Laporan	0,00		7.875.000,00		0,00		TW 1: 1. Laporan Peningkatan Efektifitas Kegiatan Pemberdayaan masyakat di wilayah kecamatan TW 2: 1. Laporan Peningkatan Efektifitas Kegiatan Pemberdayaan masyakat di wilayah kecamatan (April, Mei)
		7-01.7-01.0-00.0-00.09-01-03-2.01-3	Peningkatan Efektifitas Kegiatan Pemberdayaan Masyarakat di Wilayah Kecamatan	1. Jumlah Laporan Peningkatan Efektivitas Kegiatan Pemberdayaan Masyarakat di Wilayah Kecamatan		0,00	1. 8	7.875.000,00	1. 2.00 Laporan	8.000.000,00	1. 0.00 Laporan	0,00	1. 1.00 Laporan	0,00		0,00		0,00	1. 1 Laporan	0,00	1. 9 Laporan	7.875.000,00		0,00		TW 1: 1. Akan dilaksanakan pada TW II TW 2: 1. Laporan Peningkatan Efektivitas Kegiatan Pemberdayaan Masyarakat di Wilayah Kecamatan Juni

Nomor Urut Program Prioritas	Sasaran Pembangunan Daerah	Kode	Urusan/Bidang Urusan Pemerintahan Daerah dan Program/Kegiatan	Indikator Kinerja Program (outcome) / Kegiatan (output)	Target RPJMD pada tahun 2021 s/d 2026		Realisasi Capaian Kinerja RPJMD s/d RKPD Tahun Lalu (2023)		Target Kinerja dan Anggaran RKPD Tahun Berjalan yang dievaluasi (2024)		Realisasi Kinerja Pada Triwulan								Realisasi Capaian Kinerja dan Anggaran RKPD yang Dievaluasi (2024)		Realisasi Kinerja dan Anggaran RPJMD s/d Tahun 2024 (Akhir Tahun Pelaksanaan RKPD)		Tingkat Capaian Kinerja dan Realisasi Anggaran RPJMD s/d Tahun 2024		Perangkat Daerah Penanggung Jawab	Keterangan
											I		II		III		IV									
1	2	3	4	5	6		7		8		9		10		11		12		13		14		15		16	17
					K	Rp.	K	Rp.	K	Rp.	K	Rp.	K	Rp.	K	Rp.	K	Rp.	K	Rp.	K	Rp.	K	Rp.		
		7-01.7-01.0-00.0-00.09-01-04	PROGRAM KOORDINASI KETENTRAMAN DAN KETERTIBAN UMUM	1. Persentase Konflik yang ditindaklanjuti	1. 100.00 %	27.000.000,00		84.219.350,00	1. 100.00 %	8.774.545,00	1. 25.00 %	0,00	1. 25.00 %	0,00		0,00		0,00	1. 50,00 %	0,00	1. 50,00 %	84.219.350,00	1. 50 %	311,92		TW 1: 1. =((Realisasi Kegiatan Jumlah Laporan Hasil Koordinasi Upaya Penyelenggaraan Ketentraman dan Ketertiban Umum yang disusun/Target Kegiatan Jumlah Laporan Hasil Koordinasi Upaya Penyelenggaraan Ketentraman dan Ketertiban Umum yang disusun))/1*100=((4/16))/1*100 TW 2: 1. =(Realisasi Kegiatan Koordinasi Upaya Penyelenggaraan Ketenteraman dan Ketertiban Umum / Target Kegiatan Koordinasi Upaya Penyelenggaraan Ketenteraman dan Ketertiban Umum)/1*100%=(4/16)/1*100
		7-01.7-01.0-00.0-00.09-01-04-2.01	Koordinasi Upaya Penyelenggaraan Ketenteraman dan Ketertiban Umum	1. Jumlah Laporan Hasil Koordinasi Upaya Penyelenggaraan Ketentraman dan Ketertiban Umum yang disusun		0,00		84.219.350,00	1. 10.00 Dokumen	8.774.545,00	1. 4.00 Dokumen	0,00	1. 4.00 Dokumen	0,00		0,00		0,00	1. 8 Dokumen	0,00		84.219.350,00		0,00		TW 1: 1. 3 Laporan Koordinasi dan Patroli Tiap Bulan (Januari, Pebruari, Maret) dan 1 Laporan Pelaksanaan Harmonisasi Hubungan Tokoh Agama dan Tokoh Masyarakat TW 2: 1. Laporan Hasil Koordinasi Upaya Penyelenggaraan Ketentraman dan Ketertiban Umum yang disusun (April, Mei, Juni)
		7-01.7-01.0-00.0-00.09-01-04-2.01-1	Sinergitas dengan Kepolisian Negara Republik Indonesia, Tentara Nasional Indonesia dan Instansi Vertikal di Wilayah Kecamatan	1. Jumlah Laporan Hasil Sinergitas dengan Kepolisian Negara Republik Indonesia, Tentara Nasional Indonesia dan Instansi Vertikal di Wilayah Kecamatan		0,00	1. 12	72.446.150,00	1. 12.00 Laporan	5.000.000,00	1. 3.00 Laporan	0,00	1. 3.00 Laporan	0,00		0,00		0,00	1. 6 Laporan	0,00	1. 18 Laporan 2. 0 Laporan	72.446.150,00		0,00		TW 1: 1. 3 Laporan Koordinasi dan Patroli Tiap Bulan (Januari, Pebruari, Maret) TW 2: 1. Laporan Hasil Sinergitas dengan Kepolisian Negara Republik Indonesia, Tentara Nasional Indonesia dan Instansi Vertikal di Wilayah Kecamatan Bulan April. Mei, Juni

Nomor Urut Program Prioritas	Sasaran Pembangunan Daerah	Kode	Urusan/Bidang Urusan Pemerintahan Daerah dan Program/Kegiatan	Indikator Kinerja Program (outcome) / Kegiatan (output)	Target RPJMD pada tahun 2021 s/d 2026		Realisasi Capaian Kinerja RPJMD s/d RKPD Tahun Lalu (2023)		Target Kinerja dan Anggaran RKPD Tahun Berjalan yang dievaluasi (2024)		Realisasi Kinerja Pada Triwulan								Realisasi Capaian Kinerja dan Anggaran RKPD yang Dievaluasi (2024)		Realisasi Kinerja dan Anggaran RPJMD s/d Tahun 2024 (Akhir Tahun Pelaksanaan RKPD)		Tingkat Capaian Kinerja dan Realisasi Anggaran RPJMD s/d Tahun 2024		Perangkat Daerah Penanggung Jawab	Keterangan
											I		II		III		IV									
1	2	3	4	5	6		7		8		9		10		11		12		13		14		15		16	17
					K	Rp.	K	Rp.	K	Rp.	K	Rp.	K	Rp.	K	Rp.	K	Rp.	K	Rp.	K	Rp.	K	Rp.		
		7-01.7-01.0-00.0-00.09-01-04-2.01-2	Harmonisasi Hubungan dengan Tokoh Agama dan Tokoh Masyarakat	1. Jumlah Laporan Pelaksanaan Harmonisasi Hubungan dengan Tokoh Agama dan Tokoh Masyarakat		0,00	1. 4	11.773.200,00	1. 4.00 Laporan	3.774.545,00	1. 1.00 Laporan	0,00	1. 1.00 Laporan	0,00		0,00		0,00	1. 2 Laporan	0,00	1. 6 Laporan	11.773.200,00		0,00		TW 1: 1. 1 Laporan Pelaksanaan Harmonisasi Hubungan Tokoh Agama dan Tokoh Masyarakat TW 2: 1. Laporan Pelaksanaan Harmonisasi Hubungan dengan Tokoh Agama dan Tokoh Masyarakat Bulan Juni
		7-01.7-01.0-00.0-00.09-01-06	PROGRAM PEMBINAAN DAN PENGAWASAN PEMERINTAHAN DESA	1. Persentase dokumen/laporan perencanaan, penganggaran dan pelaporan desa yang disusun dengan benar dan tepat waktu	1. 100.00 %	61.850.000,00		86.886.500,00	1. 100.00 %	29.000.000,00	1. 37.50 %	0,00	1. 25.00 %	4.397.500,00		0,00		0,00	1. 62,50 %	4.397.500,00	1. 62,50 %	91.284.000,00	1. 62 %	147,59		TW 1: 1. =((Realisasi Kegiatan Fasilitasi, Rekomendasi dan Koordinasi Pembinaan dan Pengawasan Pemerintahan Desa/Target Kegiatan Fasilitasi, Rekomendasi dan Koordinasi Pembinaan dan Pengawasan Pemerintahan Desa))/1*100=((3/12)+(6/12))/2*100 TW 2: 1. =(Realisasi Kegiatan Fasilitasi, Rekomendasi dan Koordinasi Pembinaan dan Pengawasan Pemerintahan Desa / Target Kegiatan Fasilitasi, Rekomendasi dan Koordinasi Pembinaan dan Pengawasan Pemerintahan Desa)/1*100%=(6/24)/1*100%

Nomor Urut Program Prioritas	Sasaran Pembangunan Daerah	Kode	Urusan/Bidang Urusan Pemerintahan Daerah dan Program/Kegiatan	Indikator Kinerja Program (outcome) / Kegiatan (output)	Target RPJMD pada tahun 2021 s/d 2026		Realisasi Capaian Kinerja RPJMD s/d RKPD Tahun Lalu (2023)		Target Kinerja dan Anggaran RKPD Tahun Berjalan yang dievaluasi (2024)		Realisasi Kinerja Pada Triwulan								Realisasi Capaian Kinerja dan Anggaran RKPD yang Dievaluasi (2024)		Realisasi Kinerja dan Anggaran RPJMD s/d Tahun 2024 (Akhir Tahun Pelaksanaan RKPD)		Tingkat Capaian Kinerja dan Realisasi Anggaran RPJMD s/d Tahun 2024		Perangkat Daerah Penanggung Jawab	Keterangan
											I		II		III		IV									
1	2	3	4	5	6		7		8		9		10		11		12		13		14		15		16	17
					K	Rp.	K	Rp.	K	Rp.	K	Rp.	K	Rp.	K	Rp.	K	Rp.	K	Rp.	K	Rp.	K	Rp.		
		7-01.7-01.0-00.0-00.09-01-06-2.01	Fasilitasi, Rekomendasi dan Koordinasi Pembinaan dan Pengawasan Pemerintahan Desa	1. Jumlah laporan hasil Fasilitasi, Rekomendasi dan Koordinasi Pembinaan dan Pengawasan Pemerintahan Desa yang dilaksanakan		0,00		86.886.500,00	1. 12.00 Dokumen	29.000.000,00	1. 6.00 Dokumen	0,00	1. 6.00 Dokumen	4.397.500,00		0,00		0,00	1. 12 Dokumen	4.397.500,00		91.284.000,00		0,00		TW 1: 1. 3 Laporan Pelaksanaan Fasilitasi Administrasi tata Pemerintahan Desa (Jan, Feb, Maret) dan 3 Laporan Pelaksanaan Fasilitasi dalam rangka Pengelolaan Keuangan Desa dan Pendayagunaan Aset Desa (Jan, Feb, Maret) TW 2: 1. Laporan hasil Fasilitasi, Rekomendasi dan Koordinasi Pembinaan dan Pengawasan Pemerintahan Desa yang dilaksanakan (April, Mei, Juni)
		7-01.7-01.0-00.0-00.09-01-06-2.01-2	Fasilitasi Administrasi Tata Pemerintahan Desa	1. Jumlah Dokumen yang Difasilitasi dalam rangka Administrasi Tata Pemerintahan Desa		0,00	1. 8	67.452.000,00	1. 12.00 Dokumen	24.000.000,00	1. 3.00 Dokumen	0,00	1. 3.00 Dokumen	4.397.500,00		0,00		0,00	1. 6 Dokumen	4.397.500,00	1. 14 Dokumen	71.849.500,00		0,00		TW 1: 1. 3 Laporan Pelaksanaan Fasilitasi Administrasi tata Pemerintahan Desa Jan, Feb, Maret TW 2: 1. Dokumen yang Difasilitasi dalam rangka Administrasi Tata Pemerintahan Desa Bulan April, Mei, Juni
		7-01.7-01.0-00.0-00.09-01-06-2.01-3	Fasilitasi Pengelolaan Keuangan Desa dan Pendayagunaan Aset Desa	1. Jumlah Dokumen yang Difasilitasi dalam rangka Pengelolaan Keuangan Desa dan Pendayagunaan Aset Desa		0,00	1. 8	19.434.500,00	1. 12.00 Dokumen	5.000.000,00	1. 3.00 Dokumen	0,00	1. 3.00 Dokumen	0,00		0,00		0,00	1. 6 Dokumen	0,00	1. 14 Dokumen	19.434.500,00		0,00		TW 1: 1. 3 Laporan Pelaksanaan Fasilitasi Administrasi tata Pemerintahan Desa Jan, Feb, Maret TW 2: 1. Laporan Fasilitasi Pengelolaan Keuangan Desa dan Pendayagunaan Aset Desa Bulan April, Mei, Juni
Rata-rata capaian kinerja Program (%)											52,37	19,73	20,11	11,15	0,00	0,00	0,00	0,00	72,48	30,89						
Rata-rata capaian kinerja Kegiatan (%)											33,88		523,48		0,00		0,00		557,37							
Rata-rata capaian kinerja Subkegiatan (%)											28,43		25,24		0,00		0,00		53,68							
Predikat kinerja																										
Faktor pendorong keberhasilan kinerja:																										
Faktor penghambat pencapaian kinerja:																										
Tindak lanjut yang diperlukan dalam triwulan berikutnya:																										
Tindak lanjut yang diperlukan dalam RKPD berikutnya:																										

Formulir E60
Evaluasi Terhadap Hasil RKPD
Kabupaten / Kota Trenggalek
Tahun 2024

Nomor Urut Program Prioritas	Sasaran Pembangunan Daerah	Kode	Urusan/Bidang Urusan Pemerintahan Daerah dan Program/Kegiatan	Indikator Kinerja Program (outcome) / Kegiatan (output)	Target RPJMD pada tahun 2021 s/d 2026		Realisasi Capaian Kinerja RPJMD s/d RKPD Tahun Lalu (2023)		Target Kinerja dan Anggaran RKPD Tahun Berjalan yang dievaluasi (2024)		Realisasi Kinerja Pada Triwulan								Realisasi Capaian Kinerja dan Anggaran RKPD yang Dievaluasi (2024)		Realisasi Kinerja dan Anggaran RPJMD s/d Tahun 2024 (Akhir Tahun Pelaksanaan RKPD)		Tingkat Capaian Kinerja dan Realisasi Anggaran RPJMD s/d Tahun 2024		Perangkat Daerah Penanggung Jawab	Keterangan
											I		II		III		IV									
1	2	3	4	5	6		7		8		9		10		11		12		13		14		15		16	17
					K	Rp.	K	Rp.	K	Rp.	K	Rp.	K	Rp.	K	Rp.	K	Rp.	K	Rp.	K	Rp.	K	Rp.		
		8-01	Bidang Kesatuan Bangsa dan Politik			63.156.358.484,00		37.050.438.746,35		55.097.344.846,00		940.116.100,00		7.950.527.080,47		0,00		0,00		8.890.643.180,47		45.941.081.926,82		72,74		
		8-01.0-00.0-00.01	BADAN KESATUAN BANGSA DAN POLITIK			63.156.358.484,00		37.050.438.746,35		55.097.344.846,00		940.116.100,00		7.950.527.080,47		0,00		0,00		8.890.643.180,47		45.941.081.926,82		72,74		
		8-01.0-00.0-00.01-01	BADAN KESATUAN BANGSA DAN POLITIK			63.156.358.484,00		37.050.438.746,35		55.097.344.846,00		940.116.100,00		7.950.527.080,47		0,00		0,00		8.890.643.180,47		45.941.081.926,82		72,74		

Nomor Urut Program Prioritas	Sasaran Pembangunan Daerah	Kode	Urusan/Bidang Urusan Pemerintahan Daerah dan Program/Kegiatan	Indikator Kinerja Program (outcome) / Kegiatan (output)	Target RPJMD pada tahun 2021 s/d 2026		Realisasi Capaian Kinerja RPJMD s/d RKPD Tahun Lalu (2023)		Target Kinerja dan Anggaran RKPD Tahun Berjalan yang dievaluasi (2024)		Realisasi Kinerja Pada Triwulan								Realisasi Capaian Kinerja dan Anggaran RKPD yang Dievaluasi (2024)		Realisasi Kinerja dan Anggaran RPJMD s/d Tahun 2024 (Akhir Tahun Pelaksanaan RKPD)		Tingkat Capaian Kinerja dan Realisasi Anggaran RPJMD s/d Tahun 2024		Perangkat Daerah Penanggung Jawab	Keterangan
											I		II		III		IV									
1	2	3	4	5	6		7		8		9		10		11		12		13		14		15		16	17
					K	Rp.	K	Rp.	K	Rp.	K	Rp.	K	Rp.	K	Rp.	K	Rp.	K	Rp.	K	Rp.	K	Rp.		
		8-01.8-01.0-00.0-00.01-01-01	PROGRAM PENUNJANG URUSAN PEMERINTAHAN DAERAH KABUPATEN/KOTA	1. Cakupan pelayanan jasa administrasi perkantoran yang difasilitasi 2. Persentase nilai aset dalam kondisi baik 3. Persentase Ketersediaan Dokumen Perencanaan, Penganggaran, dan Evaluasi Kinerja Perangkat Daerah	1. 100.00 % 2. 100.00 % 3. 100.00 %	2.283.376.484,00		6.235.864.468,00	1. 100.00 % 2. 100.00 % 3. 100.00 % 4. 100.00 %	3.952.140.076,00	1. 26.47 % 2. 28.94 % 3. 95.92 % 4. 0.00 %	898.757.100,00	1. 8.82 % 2. 24.74 % 3. 95.93 % 4. 0.00 %	918.239.710,00		0,00		0,00	1. 35,29 % 2. 53,68 % 3. 191,85 % 4. 0,00 %	1.816.996.810,00	1. 35,29 % 2. 53,68 % 3. 191,85 % 4. 0,00 %	8.052.861.278,00	1. 35 1 2. 53 1 3. 191 1 4. 0	352,67		TW 1: 1. Prosentase Ketersediaan Dokumen Perencanaan, Penganggaran dan Evaluasi Kinerja Perangkat Daerah =(18/68)*100%=26,47 % 2. Cakupan pelayanan jasa administrasi perkantoran yang difasilitasi =((48,15+17,59+25,00+25,00)/4)*100%=28,94 % 3. Persentase nilai aset dalam kondisi baik =(1922042136/2003808886)*100%=95,92% 4. indikator ini tidak di pakai karena sudah ada indikator serupa di atas TW 2: 1. Prosentase Ketersediaan Dokumen Perencanaan, Penganggaran dan Evaluasi Kinerja Perangkat Daerah =(6/68)*100%=8,82% 2. Cakupan pelayanan jasa administrasi perkantoran yang difasilitasi =((37,20+11,76+25+25)/4)*100%=24,74% 3. Persentase nilai aset dalam kondisi baik =(1928036136/2009802886)*100%=95,93% 4. indikator ini sama dengan indikator di atas
		8-01.8-01.0-00.0-00.01-01-01-2.01	Perencanaan, Penganggaran, dan Evaluasi Kinerja Perangkat Daerah	1. Jumlah Dokumen Perencanaan, Penganggaran dan Evaluasi Kinerja Perangkat Daerah yang disusun		0,00		30.013.351,00	1. 37.00 dokumen	12.500.000,00	1. 18.00 dokumen	1.302.000,00	1. 6.00 dokumen	978.000,00		0,00		0,00	1. 24 dokumen	2.280.000,00		32.293.351,00		0,00		TW 1: 1. Jumlah Dokumen Perencanaan, Penganggaran dan Evaluasi Kinerja Perangkat Daerah yang disusun =7+11=18 TW 2: 1. Jumlah Dokumen Perencanaan, Penganggaran dan Evaluasi Kinerja Perangkat Daerah yang disusun =1+5=6

Nomor Urut Program Prioritas	Sasaran Pembangunan Daerah	Kode	Urusan/Bidang Urusan Pemerintahan Daerah dan Program/Kegiatan	Indikator Kinerja Program (outcome) / Kegiatan (output)	Target RPJMD pada tahun 2021 s/d 2026		Realisasi Capaian Kinerja RPJMD s/d RKPD Tahun Lalu (2023)		Target Kinerja dan Anggaran RKPD Tahun Berjalan yang dievaluasi (2024)		Realisasi Kinerja Pada Triwulan								Realisasi Capaian Kinerja dan Anggaran RKPD yang Dievaluasi (2024)		Realisasi Kinerja dan Anggaran RPJMD s/d Tahun 2024 (Akhir Tahun Pelaksanaan RKPD)		Tingkat Capaian Kinerja dan Realisasi Anggaran RPJMD s/d Tahun 2024		Perangkat Daerah Penanggung Jawab	Keterangan
											I		II		III		IV									
1	2	3	4	5	6		7		8		9		10		11		12		13		14		15		16	17
					K	Rp.	K	Rp.	K	Rp.	K	Rp.	K	Rp.	K	Rp.	K	Rp.	K	Rp.	K	Rp.	K	Rp.	
		8-01.8-01.0-00.0-00.01-01-01-2.01-1	Penyusunan Dokumen Perencanaan Perangkat Daerah	1. Jumlah Dokumen Perencanaan Perangkat Daerah		0,00	1. 17	21.595.250,00	1. 15.00 Dokumen	5.500.000,00	1. 7.00 Dokumen	200.000,00	1. 1.00 Dokumen	364.000,00		0,00		0,00	1. 8 Dokumen	564.000,00	1. 25 Dokumen	22.159.250,00		0,00		TW 1: 1. 7 Dokumen Perencanaan Perangkat Daerah yaitu 1. Rencana aksi tahun 2024 (1), 2. PK 2024 (1), 3. Dialog Kinerja 2024 (1), 4. DPA tahun 2024 (1), 5. DPA dan Rka Pergeseran (2) dan 6. PPRG Tahun 2024 (1). TW 2: 1. Dokumen Perencanaan Perangkat Daerah: 1. Renja Perubahan 2024
		8-01.8-01.0-00.0-00.01-01-01-2.01-6	Koordinasi dan Penyusunan Laporan Capaian Kinerja dan Ikhtisar Realisasi Kinerja SKPD	1. Jumlah Laporan Capaian Kinerja dan Ikhtisar Realisasi Kinerja SKPD dan Laporan Hasil Koordinasi Penyusunan Laporan Capaian Kinerja dan Ikhtisar Realisasi Kinerja SKPD		0,00	1. 53	8.418.101,00	1. 53.00 Laporan	7.000.000,00	1. 11.00 Laporan	1.102.000,00	1. 5.00 Laporan	614.000,00		0,00		0,00	1. 16 Laporan	1.716.000,00	1. 69 Laporan	10.134.101,00		0,00		TW 1: 1. 11 Laporan Capaian Kinerja dan Ikhtisar Realisasi Kinerja SKPD dan Laporan Hasil Koordinasi Penyusunan Laporan Capaian Kinerja dan Ikhtisar Realisasi Kinerja SKPD yaitu: 1. Laporan Pengembangan Budaya Kerja (1) , 2. Capaian Output TW 4 Tahun 2023 (1), 3. Monev Renja tw 4 tahun 2023 (1), 4. Lapdu Bulan Januari s/d Maret (3), 5. IKM Bulan Januari s/d Maret (3), 6. LKJIP (1), 7. LKPJ (1). TW 2: 1. 1. Lap Lapdu Apri s/d Mei (2), 2. IKM April s/d Mei (2), 3. Evaluasi Dialog kinerja TW 1 (1)

Nomor Urut Program Prioritas	Sasaran Pembangunan Daerah	Kode	Urusan/Bidang Urusan Pemerintahan Daerah dan Program/Kegiatan	Indikator Kinerja Program (outcome) / Kegiatan (output)	Target RPJMD pada tahun 2021 s/d 2026		Realisasi Capaian Kinerja RPJMD s/d RKPD Tahun Lalu (2023)		Target Kinerja dan Anggaran RKPD Tahun Berjalan yang dievaluasi (2024)		Realisasi Kinerja Pada Triwulan								Realisasi Capaian Kinerja dan Anggaran RKPD yang Dievaluasi (2024)		Realisasi Kinerja dan Anggaran RPJMD s/d Tahun 2024 (Akhir Tahun Pelaksanaan RKPD)		Tingkat Capaian Kinerja dan Realisasi Anggaran RPJMD s/d Tahun 2024		Perangkat Daerah Penanggung Jawab	Keterangan
											I		II		III		IV									
1	2	3	4	5	6		7		8		9		10		11		12		13		14		15		16	17
					K	Rp.	K	Rp.	K	Rp.	K	Rp.	K	Rp.	K	Rp.	K	Rp.	K	Rp.	K	Rp.	K	Rp.		
		8-01.8-01.0-00.0-00.01-01-01-2.02	Administrasi Keuangan Perangkat Daerah	1. Prosentase Administrasi Keuangan Perangkat Daerah yang diselesaikan		0,00		5.147.565.302,00	1. 100.00 %	3.497.538.534,00	1. 48.15 %	852.276.785,00	1. 37.20 %	805.552.880,00		0,00		0,00	1. 85.35 %	1.657.829.665,00		6.805.394.967,00		0,00		TW 1: 1. Prosentase Administrasi Keuangan Perangkat Daerah yang diselesaikan =(((23/25)+(6/30)+(80/150)+(9/33))/4)*100%= 48,15% TW 2: 1. Prosentase Administrasi Keuangan Perangkat Daerah yang diselesaikan =(((23/25)+(12/30)+(7/150)+(4/33))/4)*100%= 37,20%
		8-01.8-01.0-00.0-00.01-01-01-2.02-1	Penyediaan Gaji dan Tunjangan ASN	1. Jumlah Orang yang Menerima Gaji dan Tunjangan ASN		0,00	1. 98	4.980.593.302,00	1. 25.00 Orang/bulan	3.428.518.534,00	1. 23.00 Orang/bulan	836.474.285,00	1. 23.00 Orang/bulan	794.682.880,00		0,00		0,00	1. 46 Orang/bulan	1.631.157.165,00	1. 144 Orang/bulan	6.611.750.467,00		0,00		TW 1: 1. 23 Orang yang mendapatkan gaji dan tunjangan tepat waktu TW 2: 1. 23 ASN Tunjangan ASN (merupakan Akumulasi orang yang menerima Gaji dan tunajngan ASN)

Nomor Urut Program Prioritas	Sasaran Pembangunan Daerah	Kode	Urusan/Bidang Urusan Pemerintahan Daerah dan Program/Kegiatan	Indikator Kinerja Program (outcome) / Kegiatan (output)	Target RPJMD pada tahun 2021 s/d 2026		Realisasi Capaian Kinerja RPJMD s/d RKPD Tahun Lalu (2023)		Target Kinerja dan Anggaran RKPD Tahun Berjalan yang dievaluasi (2024)		Realisasi Kinerja Pada Triwulan								Realisasi Capaian Kinerja dan Anggaran RKPD yang Dievaluasi (2024)		Realisasi Kinerja dan Anggaran RPJMD s/d Tahun 2024 (Akhir Tahun Pelaksanaan RKPD)		Tingkat Capaian Kinerja dan Realisasi Anggaran RPJMD s/d Tahun 2024		Perangkat Daerah Penanggung Jawab	Keterangan
											I		II		III		IV									
1	2	3	4	5	6		7		8		9		10		11		12		13		14		15		16	17
					K	Rp.	K	Rp.	K	Rp.	K	Rp.	K	Rp.	K	Rp.	K	Rp.	K	Rp.	K	Rp.	K	Rp.		
		8-01.8-01.0-00.0-00.01-01-01-2.02-2	Penyediaan Administrasi Pelaksanaan Tugas ASN	1. Jumlah Dokumen Hasil Penyediaan Administrasi Pelaksanaan Tugas ASN		0,00	1. 38	162.089.750,00	1. 30.00 Dokumen	64.020.000,00	1. 6.00 Dokumen	15.802.500,00	1. 12.00 Dokumen	10.870.000,00		0,00		0,00	1. 18 Dokumen	26.672.500,00	1. 56 Dokumen	188.762.250,00		0,00		TW 1: 1. 6 Dokumen Hasil Penyediaan Administrasi Pelaksanaan Tugas ASN yaitu 1. Laporan gaji dan Tunjangan Bulan Januari s/d Maret 2024 (3) dan 2. laporan Pengelolaan Keuangan bulan Januari s/d Maret 2024 (3). TW 2: 1. 1. Laporan Pembayaran gaji dan Tunajngan Bulan April s/d Juni (3), 2. Laporan Pembayaran TPP Bulan April s/mei (2), 3. Laporan Pembayaran gaji ke 13 (1), 4. Laporan TPP Gaji ke 13 (1), 5. laporan Tunjangan hari Raya (1), 6. laporan TPP Tunjangan hari Raya(1), 7. Laporan Pengelolaan Keuangan Bulan April s/d Juni (3)
		8-01.8-01.0-00.0-00.01-01-01-2.02-3	Pelaksanaan Penatausahaan dan Pengujian/Verifikasi Keuangan SKPD	1. Jumlah Dokumen Penatausahaan dan Pengujian/Verifikasi Keuangan SKPD		0,00	1. 266	1.923.000,00	1. 150.00 Dokumen	2.000.000,00	1. 80.00 Dokumen	0,00	1. 7.00 Dokumen	0,00		0,00		0,00	1. 87 Dokumen	0,00	1. 353 Dokumen	1.923.000,00		0,00		TW 1: 1. 80 Dokumen Penatausahaan dan Pengujian/Verifikasi Keuangan SKPD yaitu Laporan Penatausahaan Keuangan SPP (27) , SPM (27), dan SPJ (26) bulan Januari s/d Maret 2024. TW 2: 1. 1. Laporan Penatausahaan Keuangan SPP, 2. SPM bulan April s/d Juni (3) dan 3. SPJ bulan April s/d Juni (3)

Nomor Urut Program Prioritas	Sasaran Pembangunan Daerah	Kode	Urusan/Bidang Urusan Pemerintahan Daerah dan Program/Kegiatan	Indikator Kinerja Program (outcome) / Kegiatan (output)	Target RPJMD pada tahun 2021 s/d 2026		Realisasi Capaian Kinerja RPJMD s/d RKPD Tahun Lalu (2023)		Target Kinerja dan Anggaran RKPD Tahun Berjalan yang dievaluasi (2024)		Realisasi Kinerja Pada Triwulan								Realisasi Capaian Kinerja dan Anggaran RKPD yang Dievaluasi (2024)		Realisasi Kinerja dan Anggaran RPJMD s/d Tahun 2024 (Akhir Tahun Pelaksanaan RKPD)		Tingkat Capaian Kinerja dan Realisasi Anggaran RPJMD s/d Tahun 2024		Perangkat Daerah Penanggung Jawab	Keterangan
											I		II		III		IV									
1	2	3	4	5	6		7		8		9		10		11		12		13		14		15		16	17
					K	Rp.	K	Rp.	K	Rp.	K	Rp.	K	Rp.	K	Rp.	K	Rp.	K	Rp.	K	Rp.	K	Rp.		
		8-01.8-01.0-00.0-00.01-01-01-2.02-7	Koordinasi dan Penyusunan Laporan Keuangan Bulanan/ Triwulanan/ Semesteran SKPD	1. Jumlah Laporan Keuangan Bulanan/ Triwulanan/ Semesteran SKPD dan Laporan Koordinasi Penyusunan Laporan Keuangan Bulanan/Triwulanan/Semesteran SKPD		0,00	1. 33	2.959.250,00	1. 33.00 Laporan	3.000.000,00	1. 9.00 Laporan	0,00	1. 4.00 Laporan	0,00		0,00		0,00	1. 13 Laporan	0,00	1. 46 Laporan	2.959.250,00		0,00		TW 1: 1. 9 Laporan Keuangan Bulanan/ Triwulanan/ Semesteran SKPD dan Laporan Koordinasi Penyusunan Laporan Keuangan Bulanan/Triwulanan/Semesteran SKPD yaitu 1. Laporan Fungsional Bulan Januari s/d Maret (3), 2. Laporan Realisasai Januari s/d Maret (3), dan 3. laporan DTH Januari s/d Maret (3). TW 2: 1. 1. Laporan LRA bulan April s/d Juni (3), 2. Laporan DTH bulan April (1)
		8-01.8-01.0-00.0-00.01-01-01-2.03	Administrasi Barang Milik Daerah pada Perangkat Daerah	1. Prosentase BMD Penunjang Urusan Pemerintah Daerah yang dipelihara		0,00		1.974.500,00	1. 100.00 %	17.000.000,00	1. 22.22 %	4.770.000,00	1. 14.81 %	3.180.000,00		0,00		0,00	1. 37.03 %	7.950.000,00		9.924.500,00		0,00		TW 1: 1. Prosentase BMD Penunjang Urusan Pemerintah Daerah yang dipelihara =(6/27)*100%=22,22% TW 2: 1. Prosentase BMD Penunjang Urusan Pemerintah Daerah yang dipelihara =(4/27)*100%=14,81%
		8-01.8-01.0-00.0-00.01-01-01-2.03-6	Penatausahaan Barang Milik Daerah pada SKPD	1. Jumlah Laporan Penatausahaan Barang Milik Daerah pada SKPD		0,00	1. 12	1.974.500,00	1. 27.00 Laporan	17.000.000,00	1. 6.00 Laporan	4.770.000,00	1. 4.00 Laporan	3.180.000,00		0,00		0,00	1. 10 Laporan	7.950.000,00	1. 22 Laporan	9.924.500,00		0,00		TW 1: 1. 6 Laporan Penatausahaan Barang Milik Daerah pada SKPD yaitu 1. Laporan KIB TW (1), 2. Laporan Mutasi barang TW (1), 3. Laporan Stok Opnem TW (1), dan 4. Laporan Pengawasan BMD Bulan jauari s/d Maret 2024 (3). TW 2: 1. 1. Laporan Pengawasan BMD bulan April s/d Juni (3), 2. Laporan Stok Opname TW 2 (1)

Nomor Urut Program Prioritas	Sasaran Pembangunan Daerah	Kode	Urusan/Bidang Urusan Pemerintahan Daerah dan Program/Kegiatan	Indikator Kinerja Program (outcome) / Kegiatan (output)	Target RPJMD pada tahun 2021 s/d 2026		Realisasi Capaian Kinerja RPJMD s/d RKPD Tahun Lalu (2023)		Target Kinerja dan Anggaran RKPD Tahun Berjalan yang dievaluasi (2024)		Realisasi Kinerja Pada Triwulan								Realisasi Capaian Kinerja dan Anggaran RKPD yang Dievaluasi (2024)		Realisasi Kinerja dan Anggaran RPJMD s/d Tahun 2024 (Akhir Tahun Pelaksanaan RKPD)		Tingkat Capaian Kinerja dan Realisasi Anggaran RPJMD s/d Tahun 2024		Perangkat Daerah Penanggung Jawab	Keterangan
											I		II		III		IV									
1	2	3	4	5	6		7		8		9		10		11		12		13		14		15		16	17
					K	Rp.	K	Rp.	K	Rp.	K	Rp.	K	Rp.	K	Rp.	K	Rp.	K	Rp.	K	Rp.	K	Rp.		
		8-01.8-01.0-00.0-00.01-01-01-2.05	Administrasi Kepegawaian Perangkat Daerah	1. Prosentase Administrasi Kepegawaian Perangkat Daerah yang diselesaikan		0,00		6.160.000,00	1. 100.00 %	13.000.000,00	1. 17.59 %	154.000,00	1. 11.76 %	0,00		0,00		0,00	1. 29.35 %	154.000,00		6.314.000,00		0,00		TW 1: 1. Prosentase Administrasi Kepegawaian Perangkat Daerah yang diselesaikan =(((19/54)+(0/30))/2)* 100%=17,59% TW 2: 1. Prosentase Administrasi Kepegawaian Perangkat Daerah yang diselesaikan =(((8/34)+(0/30))/2)*1 00%=11,76%
		8-01.8-01.0-00.0-00.01-01-01-2.05-3	Pendataan dan Pengolahan Administrasi Kepegawaian	1. Jumlah Dokumen Pendataan dan Pengolahan Administrasi Kepegawaian		0,00	1. 48	1.495.000,00	1. 54.00 Dokumen	3.000.000,00	1. 19.00 Dokumen	154.000,00	1. 8.00 Dokumen	0,00		0,00		0,00	1. 27 Dokumen	154.000,00	1. 75 Dokumen	1.649.000,00		0,00		TW 1: 1. 19 Dokumen Pendataan dan Pengolahan Administrasi Kepegawaian yaitu 1. Laporan penjagaan KP, 2. Penjagaan KGB, 3. Penjagaan Pensiun, 4. Bezeting, 5. Pengelolaan Kepegawaian bulan Januari s/d Maret (3), 6. Pengelolaan ASIK bulan Januari s/d Maret (3), 7. SKP Tahun 2023, 8. SKP bulan Januari s/d Maret (3), 9. Evaluasi Kinerja TW1 dan 10. Laporan Pengembangan Kompetensi Bulan Januari s/d Maret 2024 (3), dan 11. Analis Jabatan (1). TW 2: 1. 1. Laporan Pengelolaan Kepegawaian bulan April s/d Juni 2024 (3), 2. Laporan Evaluasi SKP bulan April s/d Mei (2), 3. Laporan Pengembanagn Kompetensi Bulan April s/d Juni (3)

Nomor Urut Program Prioritas	Sasaran Pembangunan Daerah	Kode	Urusan/Bidang Urusan Pemerintahan Daerah dan Program/Kegiatan	Indikator Kinerja Program (outcome) / Kegiatan (output)	Target RPJMD pada tahun 2021 s/d 2026		Realisasi Capaian Kinerja RPJMD s/d RKPD Tahun Lalu (2023)		Target Kinerja dan Anggaran RKPD Tahun Berjalan yang dievaluasi (2024)		Realisasi Kinerja Pada Triwulan								Realisasi Capaian Kinerja dan Anggaran RKPD yang Dievaluasi (2024)		Realisasi Kinerja dan Anggaran RPJMD s/d Tahun 2024 (Akhir Tahun Pelaksanaan RKPD)		Tingkat Capaian Kinerja dan Realisasi Anggaran RPJMD s/d Tahun 2024		Perangkat Daerah Penanggung Jawab	Keterangan
											I		II		III		IV									
1	2	3	4	5	6		7		8		9		10		11		12		13		14		15		16	17
					K	Rp.	K	Rp.	K	Rp.	K	Rp.	K	Rp.	K	Rp.	K	Rp.	K	Rp.	K	Rp.	K	Rp.		
		8-01.8-01.0-00.0-00.01-01-01-2.05-9	Pendidikan dan Pelatihan Pegawai Berdasarkan Tugas dan Fungsi	1. Jumlah Pegawai Berdasarkan Tugas dan Fungsi yang Mengikuti Pendidikan dan Pelatihan		0,00	1. 4	4.665.000,00	1. 30.00 Orang	10.000.000,00	1. 0.00 Orang	0,00	1. 0.00 Orang	0,00		0,00		0,00	1. 0 Orang	0,00	1. 4 Orang	4.665.000,00		0,00		TW 1: 1. Jumlah Pegawai Berdasarkan Tugas dan Fungsi yang Mengikuti Pendidikan dan Pelatihan (dilaksanakan pada TW berikutnya) TW 2: 1. Jumlah Pegawai Berdasarkan Tugas dan Fungsi yang Mengikuti Pendidikan dan Pelatihan (dilaksanakan semester berikutnya)
		8-01.8-01.0-00.0-00.01-01-01-2.06	Administrasi Umum Perangkat Daerah	1. Prosentase Administrasi Umum Perangkat Daerah yang Diselesaikan		0,00		424.515.829,00	1. 100.00 %	150.981.542,00	1. 25.00 %	12.563.930,00	1. 25.00 %	40.692.412,00		0,00		0,00	1. 50 %	53.256.342,00		477.772.171,00		0,00		TW 1: 1. Prosentase Administrasi Umum Perangkat Daerah yang Diselesaikan = (((1/4)+(1/4)+(1/4)+(1/4)+(1/4)+(3/12)+(3/12)+(3/12))/8)*100%=25,00% TW 2: 1. Prosentase Administrasi Umum Perangkat Daerah yang Diselesaikan =(((1/4)+(1/4)+(1/4)+(1/4)+(1/4)+(1/4)+(3/12)+(3/12)+(3/12))/8)*100%=25,00%
		8-01.8-01.0-00.0-00.01-01-01-2.06-1	Penyediaan Komponen Instalasi Listrik/Penerangan Bangunan Kantor	1. Jumlah Paket Komponen Instalasi Listrik/Penerangan Bangunan Kantor yang Disediakan		0,00	1. 4	37.125.000,00	1. 4.00 Paket	5.000.000,00	1. 1.00 Paket	0,00	1. 1.00 Paket	1.416.500,00		0,00		0,00	1. 2 Paket	1.416.500,00	1. 6 Paket	38.541.500,00		0,00		TW 1: 1. 1 Paket Penyediaan Komponen Listrik TW 2: 1. 1 Paket Penyediaan Komponen Listrik
		8-01.8-01.0-00.0-00.01-01-01-2.06-2	Penyediaan Peralatan dan Perlengkapan Kantor	1. Jumlah Paket Peralatan dan Perlengkapan Kantor yang Disediakan		0,00	1. 10	75.327.750,00	1. 4.00 Paket	11.000.000,00	1. 1.00 Paket	0,00	1. 1.00 Paket	2.737.250,00		0,00		0,00	1. 2 Paket	2.737.250,00	1. 12 Paket	78.065.000,00		0,00		TW 1: 1. 1 Paket Penyediaan Peralatan dan perlengkapan kantor TW 2: 1. 1 Paket Penyediaan Peralatan dan Perlengkapan kantor
		8-01.8-01.0-00.0-00.01-01-01-2.06-4	Penyediaan Bahan Logistik Kantor	1. Jumlah Paket Bahan Logistik Kantor yang Disediakan		0,00	1. 4	34.599.000,00	1. 4.00 Paket	5.000.000,00	1. 1.00 Paket	200.000,00	1. 1.00 Paket	1.568.500,00		0,00		0,00	1. 2 Paket	1.768.500,00	1. 6 Paket	36.367.500,00		0,00		TW 1: 1. 1 Paket Penyediaan Bahan Logistik TW 2: 1. 1 Paket Pentediaan Bahan Logistik

Nomor Urut Program Prioritas	Sasaran Pembangunan Daerah	Kode	Urusan/Bidang Urusan Pemerintahan Daerah dan Program/Kegiatan	Indikator Kinerja Program (outcome) / Kegiatan (output)	Target RPJMD pada tahun 2021 s/d 2026		Realisasi Capaian Kinerja RPJMD s/d RKPD Tahun Lalu (2023)		Target Kinerja dan Anggaran RKPD Tahun Berjalan yang dievaluasi (2024)		Realisasi Kinerja Pada Triwulan								Realisasi Capaian Kinerja dan Anggaran RKPD yang Dievaluasi (2024)		Realisasi Kinerja dan Anggaran RPJMD s/d Tahun 2024 (Akhir Tahun Pelaksanaan RKPD)		Tingkat Capaian Kinerja dan Realisasi Anggaran RPJMD s/d Tahun 2024		Perangkat Daerah Penanggung Jawab	Keterangan
											I		II		III		IV									
1	2	3	4	5	6		7		8		9		10		11		12		13		14		15		16	17
					K	Rp.	K	Rp.	K	Rp.	K	Rp.	K	Rp.	K	Rp.	K	Rp.	K	Rp.	K	Rp.	K	Rp.		
		8-01.8-01.0-00.0-00.01-01-01-2.06-5	Penyediaan Barang Cetakan dan Penggandaan	1. Jumlah Paket Barang Cetakan dan Penggandaan yang Disediakan		0,00	1. 4	20.288.900,00	1. 4.00 Paket	9.481.542,00	1. 1.00 Paket	1.300.000,00	1. 1.00 Paket	1.065.000,00		0,00		0,00	1. 2 Paket	2.365.000,00	1. 6 Paket	22.653.900,00		0,00		TW 1: 1. 1 Paket Penyediaan Barang cetakan dan Penggandaan TW 2: 1. 1 Paket Penyediaan Barang Cetakan dan Penggandaan
		8-01.8-01.0-00.0-00.01-01-01-2.06-7	Penyediaan Bahan/Material	1. Jumlah Paket Bahan/Material yang Disediakan		0,00	1. 4	103.003.983,00	1. 4.00 Paket	30.000.000,00	1. 1.00 Paket	5.296.250,00	1. 1.00 Paket	12.653.922,00		0,00		0,00	1. 2 Paket	17.950.172,00	1. 6 Paket	120.954.155,00		0,00		TW 1: 1. 1 Paket Penyediaan Bahan/Material TW 2: 1. 1 Paket Penyediaan Bahan/Material
		8-01.8-01.0-00.0-00.01-01-01-2.06-8	Fasilitasi Kunjungan Tamu	1. Jumlah Laporan Fasilitasi Kunjungan Tamu		0,00	1. 12	11.412.350,00	1. 12.00 Laporan	5.500.000,00	1. 3.00 Laporan	300.000,00	1. 3.00 Laporan	2.700.000,00		0,00		0,00	1. 6 Laporan	3.000.000,00	1. 18 Laporan	14.412.350,00		0,00		TW 1: 1. 3 Laporan fasilitasi Kunjungan tamu dari Bakesbangpol Kota Pasuruan, Bakesbangpol Kabupaten Nganjuk dan Bakesbangpol Provinsi Jatim TW 2: 1. 3 Laporan fasilitasi Kunjungan Tamu
		8-01.8-01.0-00.0-00.01-01-01-2.06-9	Penyelenggaraan Rapat Koordinasi dan Konsultasi SKPD	1. Jumlah Laporan Penyelenggaraan Rapat Koordinasi dan Konsultasi SKPD		0,00	1. 12	141.805.971,00	1. 12.00 Laporan	80.000.000,00	1. 3.00 Laporan	5.467.680,00	1. 3.00 Laporan	16.938.240,00		0,00		0,00	1. 6 Laporan	22.405.920,00	1. 18 Laporan	164.211.891,00		0,00		TW 1: 1. 3 Laporan Penyelenggaraan Rapat Koordinasi dan Konsultasi SKPD TW 2: 1. 3 Laporan Penyelenggaraan Rapat Koordinasi dan Konsultasi bulan April s/d Mei 2024
		8-01.8-01.0-00.0-00.01-01-01-2.06-1	Penatausahaan Arsip Dinamis pada SKPD	1. Jumlah Dokumen Penatausahaan Arsip Dinamis pada SKPD		0,00	1. 12	952.875,00	1. 12.00 Dokumen	5.000.000,00	1. 3.00 Dokumen	0,00	1. 3.00 Dokumen	1.613.000,00		0,00		0,00	1. 6 Dokumen	1.613.000,00	1. 18 Dokumen	2.565.875,00		0,00		TW 1: 1. 3 Laporan Penatausahaan Arsip TW 2: 1. 3 Laporan Penatausahaan Arsip Bulan April s/d Juni 2024
		8-01.8-01.0-00.0-00.01-01-01-2.07	Pengadaan Barang Milik Daerah Penunjang Urusan Pemerintah Daerah	1. Prosentase Pengadaan Barang Milik Daerah yang diselesaikan		0,00		206.570.870,00	1. 100.00 %	15.000.000,00	1. 0.00 %	0,00	1. 50.00 %	5.994.000,00		0,00		0,00	1. 50 %	5.994.000,00		212.564.870,00		0,00		TW 1: 1. Prosentase Pengadaan Barang Milik Daerah yang diselesaikan (dilaksanakan di tw berikutnya) TW 2: 1. (((0/18)+(2/2))/2)*100 %=50,00%

Nomor Urut Program Prioritas	Sasaran Pembangunan Daerah	Kode	Urusan/Bidang Urusan Pemerintahan Daerah dan Program/Kegiatan	Indikator Kinerja Program (outcome) / Kegiatan (output)	Target RPJMD pada tahun 2021 s/d 2026		Realisasi Capaian Kinerja RPJMD s/d RKPD Tahun Lalu (2023)		Target Kinerja dan Anggaran RKPD Tahun Berjalan yang dievaluasi (2024)		Realisasi Kinerja Pada Triwulan								Realisasi Capaian Kinerja dan Anggaran RKPD yang Dievaluasi (2024)		Realisasi Kinerja dan Anggaran RPJMD s/d Tahun 2024 (Akhir Tahun Pelaksanaan RKPD)		Tingkat Capaian Kinerja dan Realisasi Anggaran RPJMD s/d Tahun 2024		Perangkat Daerah Penanggung Jawab	Keterangan
											I		II		III		IV									
1	2	3	4	5	6		7		8		9		10		11		12		13		14		15		16	17
					K	Rp.	K	Rp.	K	Rp.	K	Rp.	K	Rp.	K	Rp.	K	Rp.	K	Rp.	K	Rp.	K	Rp.		
		8-01.8-01.0-00.0-00.01-01-01-2.07-5	Pengadaan Mebel	1. Jumlah Paket Mebel yang Disediakan		0,00	1. 16	66.218.600,00	1. 10.00 Unit	8.230.000,00	1. 0.00 Unit	0,00	1. 0.00 Unit	0,00		0,00		0,00	1. 0 Unit	0,00	1. 16 Unit	66.218.600,00		0,00		TW 1: 1. Jumlah Paket Mebel yang Disediakan (dilaksanakan TW berikutnya) TW 2: 1. Jumlah Paket Mebel yang Disediakan (dilaksanakan pada semester berikutnya)
		8-01.8-01.0-00.0-00.01-01-01-2.07-6	Pengadaan Peralatan dan Mesin Lainnya	1. Jumlah Unit Peralatan dan Mesin Lainnya yang Disediakan		0,00	1. 7	140.352.270,00	1. 2.00 Unit	6.770.000,00	1. 0.00 Unit	0,00	1. 2.00 Unit	5.994.000,00		0,00		0,00	1. 2 Unit	5.994.000,00	1. 9 Unit	146.346.270,00		0,00		TW 1: 1. Jumlah Unit Peralatan dan Mesin Lainnya yang Disediakan (dilaksanakan pada TW berikutnya) TW 2: 1. Pengadan 2 unit Printer
		8-01.8-01.0-00.0-00.01-01-01-2.08	Penyediaan Jasa Penunjang Urusan Pemerintahan Daerah	1. Prosentase Jasa Penunjang Urusan Pemerintahan Daerah yang diselesaikan		0,00		295.452.954,00	1. 100.00 %	131.320.000,00	1. 25.00 %	21.670.406,00	1. 25.00 %	42.091.794,00		0,00		0,00	1. 50 %	63.762.200,00		359.215.154,00		0,00		TW 1: 1. Prosentase Jasa Penunjang Urusan Pemerintahan Daerah yang diselesaikan =(((12/48)+(3/12)+(3/12))/3)*100%=25,00% TW 2: 1. (((12/48)+(3/12)+(3/12))/3)*100%=25,00%

Nomor Urut Program Prioritas	Sasaran Pembangunan Daerah	Kode	Urusan/Bidang Urusan Pemerintahan Daerah dan Program/Kegiatan	Indikator Kinerja Program (outcome) / Kegiatan (output)	Target RPJMD pada tahun 2021 s/d 2026		Realisasi Capaian Kinerja RPJMD s/d RKPD Tahun Lalu (2023)		Target Kinerja dan Anggaran RKPD Tahun Berjalan yang dievaluasi (2024)		Realisasi Kinerja Pada Triwulan								Realisasi Capaian Kinerja dan Anggaran RKPD yang Dievaluasi (2024)		Realisasi Kinerja dan Anggaran RPJMD s/d Tahun 2024 (Akhir Tahun Pelaksanaan RKPD)		Tingkat Capaian Kinerja dan Realisasi Anggaran RPJMD s/d Tahun 2024		Perangkat Daerah Penanggung Jawab	Keterangan
											I		II		III		IV									
1	2	3	4	5	6		7		8		9		10		11		12		13		14		15		16	17
					K	Rp.	K	Rp.	K	Rp.	K	Rp.	K	Rp.	K	Rp.	K	Rp.	K	Rp.	K	Rp.	K	Rp.		
		8-01.8-01.0-00.0-00.01-01-01-2.08-2	Penyediaan Jasa Komunikasi, Sumber Daya Air dan Listrik	1. Jumlah Laporan Penyediaan Jasa Komunikasi, Sumber Daya Air dan Listrik yang Disediakan		0,00	1. 48 2. 2 3. 653000	86.804.623,00	1. 48.00 Laporan	47.000.000,00	1. 12.00 Laporan	6.500.300,00	1. 12.00 Laporan	11.113.201,00		0,00		0,00	1. 24 Laporan	17.613.501,00	1. 72 Laporan 2. 2 Laporan 3. 653000	104.418.124,00		0,00		TW 1: 1. 12 Laporan Penyediaan Jasa Komunikasi, Sumber Daya Air dan Listrik yang Disediakan yaitu 1. Jasa Telepon bulan Desember 2023, Januari dan Februari 2024 (3), 2. Listrik bulan Januari, Februari dan Maret 2024 (3), 3. Internet bulan Desember 2023, Januari, dan Februari 2024 (3) dan 4. Surat kabar bulan Januari, Februari dan Maret 2024 (3). TW 2: 1. 1. Jasa Internet bulan Maret (1) , 2. Telepon bulan Maret (1) , 3. surat Kabar bulan April s/d juni 2024 (3) 4. Listrik bulan bulan April s/d juni 2024 (3) 5. jasa Internet Bulan April dan Mei 2024 (2) dan 6. Telepon Bulan April dan Mei 2024 (2)
		8-01.8-01.0-00.0-00.01-01-01-2.08-3	Penyediaan Jasa Peralatan dan Perlengkapan Kantor	1. Jumlah Laporan Penyediaan Jasa Peralatan dan Perlengkapan Kantor yang Disediakan		0,00	1. 12	34.639.085,00	1. 12.00 Laporan	8.000.000,00	1. 3.00 Laporan	150.000,00	1. 3.00 Laporan	1.769.000,00		0,00		0,00	1. 6 Laporan	1.919.000,00	1. 18 Laporan	36.558.085,00		0,00		TW 1: 1. 3 Laporan Pelaksanaan jasa Peralatan dan Perlengkapan kantor TW 2: 1. 3 Laporan pelaksanaan Jasa Peralatan dan Perlengkapan kantor
		8-01.8-01.0-00.0-00.01-01-01-2.08-4	Penyediaan Jasa Pelayanan Umum Kantor	1. Jumlah Laporan Penyediaan Jasa Pelayanan Umum Kantor yang Disediakan		0,00	1. 14	174.009.246,00	1. 12.00 Laporan	76.320.000,00	1. 3.00 Laporan	15.020.106,00	1. 3.00 Laporan	29.209.593,00		0,00		0,00	1. 6 Laporan	44.229.699,00	1. 20 Laporan	218.238.945,00		0,00		TW 1: 1. 3 Laporan Penyediaan jasa Pelayanan Umum Kantor TW 2: 1. 3 Laporan Pembayaran jasa Pelayanan Umum bulan April s/d Juni 2024

Nomor Urut Program Prioritas	Sasaran Pembangunan Daerah	Kode	Urusan/Bidang Urusan Pemerintahan Daerah dan Program/Kegiatan	Indikator Kinerja Program (outcome) / Kegiatan (output)	Target RPJMD pada tahun 2021 s/d 2026		Realisasi Capaian Kinerja RPJMD s/d RKPD Tahun Lalu (2023)		Target Kinerja dan Anggaran RKPD Tahun Berjalan yang dievaluasi (2024)		Realisasi Kinerja Pada Triwulan								Realisasi Capaian Kinerja dan Anggaran RKPD yang Dievaluasi (2024)		Realisasi Kinerja dan Anggaran RPJMD s/d Tahun 2024 (Akhir Tahun Pelaksanaan RKPD)		Tingkat Capaian Kinerja dan Realisasi Anggaran RPJMD s/d Tahun 2024		Perangkat Daerah Penanggung Jawab	Keterangan
											I		II		III		IV									
1	2	3	4	5	6		7		8		9		10		11		12		13		14		15		16	17
					K	Rp.	K	Rp.	K	Rp.	K	Rp.	K	Rp.	K	Rp.	K	Rp.	K	Rp.	K	Rp.	K	Rp.		
		8-01.8-01.0-00.0-00.01-01-01-2.09	Pemeliharaan Barang Milik Daerah Penunjang Urusan Pemerintahan Daerah	1. Prosentase BMD Penunjang Urusan Pemerintahan Daerah yang dipelihara		0,00		123.611.662,00	1. 100.00 %	114.800.000,00	1. 28.11 %	6.019.979,00	1. 14.05 %	19.750.624,00		0,00		0,00	1. 42.16 %	25.770.603,00		149.382.265,00		0,00		TW 1: 1. Prosentase BMD Penunjang Urusan Pemerintahan Daerah yang dipelihara =(((2/19)+(1/2)+(16/20)+(0/1)+(0/2))/5)*100% =28,11% TW 2: 1. Prosentase BMD Penunjang Urusan Pemerintahan Daerah yang dipelihara =(((1/19)+(1/2)+(3/20)+(0/1)+(0/2))/5)*100% =14,05%
		8-01.8-01.0-00.0-00.01-01-01-2.09-2	Penyediaan Jasa Pemeliharaan, Biaya Pemeliharaan, Pajak dan Perizinan Kendaraan Dinas Operasional atau Lapangan	1. Jumlah Kendaraan Dinas Operasional atau Lapangan yang Dipelihara dan dibayarkan Pajak dan Perizinannya		0,00	1. 19	23.722.911,00	1. 19.00 Unit	51.000.000,00	1. 2.00 Unit	5.579.979,00	1. 1.00 Unit	13.591.124,00		0,00		0,00	1. 3 Unit	19.171.103,00	1. 22 Unit	42.894.014,00		0,00		TW 1: 1. 2 Unit Jasa Pajak Kendaraan yang dibayar TW 2: 1. 1 Unit Kendaraan yang dilaksanakan pemeliharaan
		8-01.8-01.0-00.0-00.01-01-01-2.09-5	Pemeliharaan Mebel	1. Jumlah Mebel yang Dipelihara		0,00	1. 3	2.051.500,00	1. 2.00 Unit	2.000.000,00	1. 1.00 Unit	440.000,00	1. 1.00 Unit	1.559.500,00		0,00		0,00	1. 2 Unit	1.999.500,00	1. 5 Unit	4.051.000,00		0,00		TW 1: 1. 1 Unit Pemeliharaan Kursi TW 2: 1. 1 Unit Pemeliharaan Kursi
		8-01.8-01.0-00.0-00.01-01-01-2.09-6	Pemeliharaan Peralatan dan Mesin Lainnya	1. Jumlah Peralatan dan Mesin Lainnya yang Dipelihara		0,00	1. 33	74.374.251,00	1. 20.00 Unit	11.800.000,00	1. 16.00 Unit	0,00	1. 3.00 Unit	4.600.000,00		0,00		0,00	1. 19 Unit	4.600.000,00	1. 52 Unit	78.974.251,00		0,00		TW 1: 1. 16 Unit Pemiliharaan 2 AC,2 Kendaraan, 9 Laptop, 3 Printer TW 2: 1. 3 Unit yang dilaksanakan Pemeliharaan 2 Laptop dan 1 Printer
		8-01.8-01.0-00.0-00.01-01-01-2.09-9	Pemeliharaan/ Rehabilitasi Gedung Kantor dan Bangunan Lainnya	1. Jumlah Gedung Kantor dan Bangunan Lainnya yang Dipelihara/Direhabilitasi		0,00	1. 1	13.490.000,00	1. 1.00 Unit	35.000.000,00	1. 0.00 Unit	0,00	1. 0.00 Unit	0,00		0,00		0,00	1. 0 Unit	0,00	1. 1 Unit	13.490.000,00		0,00		TW 1: 1. Jumlah Gedung Kantor dan Bangunan Lainnya yang Dipelihara/Direhabilitasi (dilaksanakan di tw berikutnya) TW 2: 1. Jumlah Gedung Kantor dan Bangunan Lainnya yang Dipelihara/Direhabilitasi (dilaksanakan pada semester berikutnya)

Nomor Urut Program Prioritas	Sasaran Pembangunan Daerah	Kode	Urusan/Bidang Urusan Pemerintahan Daerah dan Program/Kegiatan	Indikator Kinerja Program (outcome) / Kegiatan (output)	Target RPJMD pada tahun 2021 s/d 2026		Realisasi Capaian Kinerja RPJMD s/d RKPD Tahun Lalu (2023)		Target Kinerja dan Anggaran RKPD Tahun Berjalan yang dievaluasi (2024)		Realisasi Kinerja Pada Triwulan								Realisasi Capaian Kinerja dan Anggaran RKPD yang Dievaluasi (2024)		Realisasi Kinerja dan Anggaran RPJMD s/d Tahun 2024 (Akhir Tahun Pelaksanaan RKPD)		Tingkat Capaian Kinerja dan Realisasi Anggaran RPJMD s/d Tahun 2024		Perangkat Daerah Penanggung Jawab	Keterangan
											I		II		III		IV									
1	2	3	4	5	6		7		8		9		10		11		12		13		14		15		16	17
					K	Rp.	K	Rp.	K	Rp.	K	Rp.	K	Rp.	K	Rp.	K	Rp.	K	Rp.	K	Rp.	K	Rp.		
		8-01.8-01.0-00.0-00.01-01-01-2.09-1	Pemeliharaan/ Rehabilitasi Sarana dan Prasarana Pendukung Gedung Kantor atau Bangunan Lainnya	1. Jumlah Sarana dan Prasarana Pendukung Gedung Kantor atau Bangunan Lainnya yang Dipelihara/Direhabilitasi		0,00	1. 2	9.973.000,00	1. 2.00 Unit	15.000.000,00	1. 0.00 Unit	0,00	1. 0.00 Unit	0,00		0,00		0,00	1. 0 Unit	0,00	1. 2 Unit	9.973.000,00		0,00		TW 1: 1. Jumlah Sarana dan Prasarana Pendukung Gedung Kantor atau Bangunan Lainnya yang Dipelihara/Direhabilitasi (dilaksanakan di tw berikutnya) TW 2: 1. Jumlah Sarana dan Prasarana Pendukung Gedung Kantor atau Bangunan Lainnya yang Dipelihara/Direhabilitasi (dilaksakan pada semester berikutnya)
		8-01.8-01.0-00.0-00.01-01-02	PROGRAM PENGUATAN IDEOLOGI PANCASILA DAN KARAKTER KEBANGSAAN	1. Persentase Penguatan Idelogi Pancasila dan Karakter Bangsa yang dilaksanakan	1. 100.00 %	100.000.000,00		714.836.660,00	1. 100.00 %	863.800.000,00	1. 15.38 %	11.902.000,00	1. 23.08 %	6.807.500,00		0,00		0,00	1. 38,46 %	18.709.500,00	1. 38,46 %	733.546.160,00	1. 38 %	733,55		TW 1: 1. Persentase Penguatan Idelogi Pancasila dan Karakter Bangsa yang dilaksanakan =2/13*100%=15,38% TW 2: 1. Persentase Penguatan Idelogi Pancasila dan Karakter Bangsa yang dilaksanakan =3/13*100%=23,08%
		8-01.8-01.0-00.0-00.01-01-02-2.01	Perumusan Kebijakan Teknis dan Pemantapan Pelaksanaan Bidang Ideologi Pancasila dan Karakter Kebangsaan	1. Jumlah Rumusan Penguatan Ideologi Pancasila dan karakter Bangsa yang disusun		0,00		714.836.660,00	1. 13.00 Dokumen	863.800.000,00	1. 2.00 Dokumen	11.902.000,00	1. 3.00 Dokumen	6.807.500,00		0,00		0,00	1. 5 Dokumen	18.709.500,00		733.546.160,00		0,00		TW 1: 1. 2 Rumusan Penguatan Ideologi Pancasila dan karakter Bangsa yang disusun 1. Rumusan Pelaksanaan Paskibraka dan 2. Rumusan FPK. TW 2: 1. Jumlah Rumusan Penguatan Ideologi Pancasila dan karakter Bangsa yang disusun: 1. Sosialisasi Pengembangan karakter Keluarga, 2. sosialisasi wasbang, 3. Peringatan Hari lahir Pancasila

Nomor Urut Program Prioritas	Sasaran Pembangunan Daerah	Kode	Urusan/Bidang Urusan Pemerintahan Daerah dan Program/Kegiatan	Indikator Kinerja Program (outcome) / Kegiatan (output)	Target RPJMD pada tahun 2021 s/d 2026		Realisasi Capaian Kinerja RPJMD s/d RKPD Tahun Lalu (2023)		Target Kinerja dan Anggaran RKPD Tahun Berjalan yang dievaluasi (2024)		Realisasi Kinerja Pada Triwulan								Realisasi Capaian Kinerja dan Anggaran RKPD yang Dievaluasi (2024)		Realisasi Kinerja dan Anggaran RPJMD s/d Tahun 2024 (Akhir Tahun Pelaksanaan RKPD)		Tingkat Capaian Kinerja dan Realisasi Anggaran RPJMD s/d Tahun 2024		Perangkat Daerah Penanggung Jawab	Keterangan
											I		II		III		IV									
1	2	3	4	5	6		7		8		9		10		11		12		13		14		15		16	17
					K	Rp.	K	Rp.	K	Rp.	K	Rp.	K	Rp.	K	Rp.	K	Rp.	K	Rp.	K	Rp.	K	Rp.		
		8-01.8-01.0-00.0-00.01-01-02-2.01-3	Pelaksanaan Kebijakan di Bidang Ideologi Wawasan Kebangsaan, Bela Negara, Karakter Bangsa, Pembauran Kebangsaan, Bineka Tunggal Ika dan Sejarah Kebangsaan	1. Jumlah Orang yang Mengikuti Pelaksanaan Kebijakan di Bidang Ideologi Wawasan Kebangsaan, Bela Negara, Karakter Bangsa, Pembauran Kebangsaan, Bineka Tunggal Ika dan Sejarah Kebangsaan		0,00	1. 1675	708.516.660,00	1. 850.00 Orang	853.800.000,00	1. 331.00 Orang	11.902.000,00	1. 260.00 Orang	6.807.500,00		0,00		0,00	1. 591 Orang	18.709.500,00	1. 2266 Orang	727.226.160,00		0,00		TW 1: 1. 331 Orang yang mengikuti Seleksi Paskibraka TW 2: 1. 260 orang yang mengikuti sosialisasi wasbang dan Hari lahir Pancasila
		8-01.8-01.0-00.0-00.01-01-02-2.01-6	Pembentukan dan Penumbuhan Karakter Keluarga Melalui Peningkatan Kesadaran Masyarakat akan Pentingnya Penghayatan dan Pengamalan Pancasila dalam Semua Aspek Kehidupan Bermasyarakat, Berbangsa, dan Bernegara	1. Jumlah Keluarga yang Mengikuti Pembentukan dan Penumbuhan Karakter Keluarga Melalui Peningkatan Kesadaran Masyarakat Akan Pentingnya Penghayatan dan Pengamalan Pancasila dalam Semua Aspek Kehidupan Bermasyarakat, Berbangsa, dan Bernegara		0,00	1. 40	6.320.000,00	1. 40.00 Keluarga	10.000.000,00	1. 0.00 Keluarga	0,00	1. 40.00 Keluarga	0,00		0,00		0,00	1. 40 Keluarga	0,00	1. 80 Keluarga	6.320.000,00		0,00		TW 1: 1. Jumlah Keluarga yang Mengikuti Pembentukan dan Penumbuhan Karakter Keluarga Melalui Peningkatan Kesadaran Masyarakat Akan Pentingnya Penghayatan dan Pengamalan Pancasila dalam Semua Aspek Kehidupan Bermasyarakat, Berbangsa, dan Bernegara (dilaksanakan di tw berikutnya) TW 2: 1. 40 Orang yang mengikuti Sosialisasi Pembentukan dan Penumbuhan Karakter Keluarga
		8-01.8-01.0-00.0-00.01-01-03	PROGRAM PENINGKATAN PERAN PARTAI POLITIK DAN LEMBAGA PENDIDIKAN MELALUI PENDIDIKAN POLITIK DAN PENGEMBANGAN ETIKA SERTA BUDAYA POLITIK	1. Persentase Peningkatan Peran Partai Politik dan Pendidikan Politik , Pengembangan Etika serta Budaya Politik Yang dilaksanakan	1. 100.00 %	60.172.982.000,00		27.379.606.944,00	1. 100.00 %	45.035.696.000,00	1. 16.67 %	17.242.000,00	1. 16.67 %	5.478.140.667,00		0,00		0,00	1. 33,34 %	5.495.382.667,00	1. 33,34 %	32.874.989.611,00	1. 33 %	54,63		TW 1: 1. Prosentase Peningkatan Peran Partai Politik dan Pendidikan Politik, Pengembangan Etika Serta Budaya Politik yang dilaksanakan =1/6*100% = 16,67% TW 2: 1. Prosentase Peningkatan Peran Partai Politik dan Pendidikan Politik, Pengembangan Etika Serta Budaya Politik yang dilaksanakan =1/6*100% = 16,67%

Nomor Urut Program Prioritas	Sasaran Pembangunan Daerah	Kode	Urusan/Bidang Urusan Pemerintahan Daerah dan Program/Kegiatan	Indikator Kinerja Program (outcome) / Kegiatan (output)	Target RPJMD pada tahun 2021 s/d 2026		Realisasi Capaian Kinerja RPJMD s/d RKPD Tahun Lalu (2023)		Target Kinerja dan Anggaran RKPD Tahun Berjalan yang dievaluasi (2024)		Realisasi Kinerja Pada Triwulan								Realisasi Capaian Kinerja dan Anggaran RKPD yang Dievaluasi (2024)		Realisasi Kinerja dan Anggaran RPJMD s/d Tahun 2024 (Akhir Tahun Pelaksanaan RKPD)		Tingkat Capaian Kinerja dan Realisasi Anggaran RPJMD s/d Tahun 2024		Perangkat Daerah Penanggung Jawab	Keterangan
											I		II		III		IV									
1	2	3	4	5	6		7		8		9		10		11		12		13		14		15		16	17
					K	Rp.	K	Rp.	K	Rp.	K	Rp.	K	Rp.	K	Rp.	K	Rp.	K	Rp.	K	Rp.	K	Rp.		
		8-01.8-01.0-00.0-00.01-01-03-2.01	Perumusan Kebijakan Teknis dan Pemantapan Pelaksanaan Bidang Pendidikan Politik, Etika Budaya Politik, Peningkatan Demokrasi, Fasilitasi Kelembagaan Pemerintahan, Perwakilan dan Partai Politik, Pemilihan Umum/Pemilihan Umum Kepala Daerah, serta Pemantauan Situasi Politik	1. Jumlah Rumusan Kebijakan Teknis dan Pemantapan Pelaksanaan Bidang Pendidikan Politik, Etika Budaya Politik, Peningkatan Demokrasi, Fasilitasi Kelembagaan Pemerintahan, Perwakilan dan Partai Politik, Pemilihan Umum/Pemilihan Umum Kepala Daerah, Serta Pemantauan Situasi Politik yang disusun		0,00		27.379.606.944,00	1. 6.00 dokumen	45.035.696.000,00	1. 1.00 dokumen	17.242.000,00	1. 1.00 dokumen	5.478.140.667,00		0,00		0,00	1. 2 dokumen	5.495.382.667,00		32.874.989.611,00		0,00		TW 1: 1. 1 Rumusan Pelaksanaan Desa Peduli Pemilu TW 2: 1. 1 Rumusan DP3
		8-01.8-01.0-00.0-00.01-01-03-2.01-1	Penyusunan Program Kerja di Bidang Pendidikan Politik, Etika Budaya Politik, Peningkatan Demokrasi, Fasilitasi Kelembagaan Pemerintahan, Perwakilan dan Partai Politik, Pemilihan Umum/Pemilihan Umum Kepala Daerah, serta Pemantauan Situasi Politik di Daerah	1. Jumlah Dokumen Program Kerja di Bidang Pendidikan Politik, Etika Budaya Politik, Peningkatan Demokrasi, Fasilitasi Kelembagaan Pemerintahan, Perwakilan dan Partai Politik, Pemilihan Umum/Pemilihan Umum Kepala Daerah, serta Pemantauan Situasi Politik di Daerah yang Disusun		0,00	1. 7	328.910.944,00	1. 4.00 Dokumen	645.000.000,00	1. 1.00 Dokumen	17.242.000,00	1. 1.00 Dokumen	81.010.000,00		0,00		0,00	1. 2 Dokumen	98.252.000,00	1. 9 Dokumen	427.162.944,00		0,00		TW 1: 1. 1 Rumusan Pelaksanaan desk Pemilu/Pemilukada TW 2: 1. 1 Kegiatan DP3

Nomor Urut Program Prioritas	Sasaran Pembangunan Daerah	Kode	Urusan/Bidang Urusan Pemerintahan Daerah dan Program/Kegiatan	Indikator Kinerja Program (outcome) / Kegiatan (output)	Target RPJMD pada tahun 2021 s/d 2026		Realisasi Capaian Kinerja RPJMD s/d RKPD Tahun Lalu (2023)		Target Kinerja dan Anggaran RKPD Tahun Berjalan yang dievaluasi (2024)		Realisasi Kinerja Pada Triwulan								Realisasi Capaian Kinerja dan Anggaran RKPD yang Dievaluasi (2024)		Realisasi Kinerja dan Anggaran RPJMD s/d Tahun 2024 (Akhir Tahun Pelaksanaan RKPD)		Tingkat Capaian Kinerja dan Realisasi Anggaran RPJMD s/d Tahun 2024		Perangkat Daerah Penanggung Jawab	Keterangan
											I		II		III		IV									
1	2	3	4	5	6		7		8		9		10		11		12		13		14		15		16	17
					K	Rp.	K	Rp.	K	Rp.	K	Rp.	K	Rp.	K	Rp.	K	Rp.	K	Rp.	K	Rp.	K	Rp.		
		8-01.8-01.0-00.0-00.01-01-03-2.01-3	Pelaksanaan Kebijakan di Bidang Pendidikan Politik, Etika Budaya Politik, Peningkatan Demokrasi, Fasilitasi Kelembagaan Pemerintahan, Perwakilan dan Partai Politik, Pemilihan Umum/Pemilihan Umum Kepala Daerah, serta Pemantauan Situasi Politik di Daerah	1. Jumlah Orang yang Mengikuti Pelaksanaan Kebijakan di Bidang Pendidikan Politik, Etika Budaya Politik, Peningkatan Demokrasi, Fasilitasi Kelembagaan Pemerintahan, Perwakilan dan Partai Politik, Pemilihan Umum/Pemilihan Umum Kepala Daerah, serta Pemantauan Situasi Politik di Daerah		0,00	1. 422674	1.690.696.000,00	1. 422674.00 Orang	1.690.696.000,00	1. 0.00 Orang	0,00	1. 281782.00 Orang	1.127.130.667,00		0,00		0,00	1. 281782 Orang	1.127.130.667,00	1. 704456 Orang	2.817.826.667,00		0,00		TW 1: 1. Jumlah Orang yang Mengikuti Pelaksanaan Kebijakan di Bidang Pendidikan Politik, Etika Budaya Politik, Peningkatan Demokrasi, Fasilitasi Kelembagaan Pemerintahan, Perwakilan dan Partai Politik, Pemilihan Umum/Pemilihan Umum Kepala Daerah, serta Pemantauan Situasi Politik di Daerah (dilaksanakan di tw berikutnya) TW 2: 1. 281.782 Orang yang mengikuti Pendidikan Politik
		8-01.8-01.0-00.0-00.01-01-03-2.01-5	Pelaksanaan Monitoring, Evaluasi dan Pelaporan di Bidang Pendidikan Politik, Etika Budaya Politik, Peningkatan Demokrasi, Fasilitasi Kelembagaan Pemerintahan, Perwakilan dan Partai Politik, Pemilihan Umum/Pemilihan Umum Kepala Daerah, serta Pemantauan Situasi Politik di Daerah	1. Jumlah Laporan Hasil Monitoring, Evaluasi dan Pelaporan di Bidang Pendidikan Politik, Etika Budaya Politik, Peningkatan Demokrasi, Fasilitasi Kelembagaan Pemerintahan, Perwakilan dan Partai Politik, Pemilihan Umum/Pemilihan Umum Kepala Daerah, serta Pemantauan Situasi Politik di Daerah		0,00	1. 2	25.360.000.000,00	1. 4.00 Laporan	42.700.000.000,00	1. 0.00 Laporan	0,00	1. 4.00 Laporan	4.270.000.000,00		0,00		0,00	1. 4 Laporan	4.270.000.000,00	1. 6 Laporan	29.630.000.000,00		0,00		TW 1: 1. Jumlah Laporan Hasil Monitoring, Evaluasi dan Pelaporan di Bidang Pendidikan Politik, Etika Budaya Politik, Peningkatan Demokrasi, Fasilitasi Kelembagaan Pemerintahan, Perwakilan dan Partai Politik, Pemilihan Umum/Pemilihan Umum Kepala Daerah, serta Pemantauan Situasi Politik di Daerah (dilaksanakan di tw berikutnya) TW 2: 1. 4 Laporan fasilitasi Hibah pada Pemirntah pusat
		8-01.8-01.0-00.0-00.01-01-04	PROGRAM PEMBERDAYAAN DAN PENGAWASAN ORGANISASI KEMASYARAKATAN	1. Persentase Ormas yang Aktif	1. 23.00 %	50.000.000,00		98.594.775,00	1. 23.00 %	679.000.000,00	1. 35.20 %	0,00	1. 38.02 %	630.000.000,00		0,00		0,00	1. 73,22 %	630.000.000,00	1. 73,22 %	728.594.775,00	1. 317.39130434783 %	1.457,19		TW 1: 1. Prosentase Ormas Yang Aktif =63/179*100% = 35,20% TW 2: 1. Prosentase Ormas Yang Aktif =73/192*100%=38,02%

Nomor Urut Program Prioritas	Sasaran Pembangunan Daerah	Kode	Urusan/Bidang Urusan Pemerintahan Daerah dan Program/Kegiatan	Indikator Kinerja Program (outcome) / Kegiatan (output)	Target RPJMD pada tahun 2021 s/d 2026		Realisasi Capaian Kinerja RPJMD s/d RKPD Tahun Lalu (2023)		Target Kinerja dan Anggaran RKPD Tahun Berjalan yang dievaluasi (2024)		Realisasi Kinerja Pada Triwulan								Realisasi Capaian Kinerja dan Anggaran RKPD yang Dievaluasi (2024)		Realisasi Kinerja dan Anggaran RPJMD s/d Tahun 2024 (Akhir Tahun Pelaksanaan RKPD)		Tingkat Capaian Kinerja dan Realisasi Anggaran RPJMD s/d Tahun 2024		Perangkat Daerah Penanggung Jawab	Keterangan
											I		II		III		IV									
1	2	3	4	5	6		7		8		9		10		11		12		13		14		15		16	17
					K	Rp.	K	Rp.	K	Rp.	K	Rp.	K	Rp.	K	Rp.	K	Rp.	K	Rp.	K	Rp.	K	Rp.		
		8-01.8-01.0-00.0-00.01-01-04-2.01	Perumusan Kebijakan Teknis dan Pemantapan Pelaksanaan Bidang Pemberdayaan dan Pengawasan Organisasi Kemasyarakatan	1. Jumlah Rumusan Kebijakan Teknis Bidang Pemberdayaan dan Pengawasan Organisasi Kemasyarakatan yang disusun		0,00		98.594.775,00	1. 2.00 dokumen	679.000.000,00	1. 0.00 dokumen	0,00	1. 1.00 dokumen	630.000.000,00		0,00		0,00	1. 1 dokumen	630.000.000,00		728.594.775,00		0,00		TW 1: 1. Jumlah Rumusan Kebijakan Teknis Bidang Pemberdayaan dan Pengawasan Organisasi Kemasyarakatan yang disusun (dilaksanakan di tw berikutnya) TW 2: 1. 1 Rumusan fasilitasi hibah kepada Ormas
		8-01.8-01.0-00.0-00.01-01-04-2.01-3	Pelaksanaan Kebijakan di Bidang Pendaftaran Ormas, Pemberdayaan Ormas, Evaluasi dan Mediasi Sengketa Ormas, Pengawasan Ormas dan Ormas Asing di Daerah	1. Jumlah Orang yang Mengikuti Pelaksanaan Kebijakan di Bidang Pendaftaran Ormas, Pemberdayaan Ormas, Evaluasi dan Mediasi Sengketa Ormas, Pengawasan Ormas dan Ormas Asing di Daerah		0,00	1. 75	98.594.775,00	1. 50.00 Orang	679.000.000,00	1. 0.00 Orang	0,00	1. 0.00 Orang	630.000.000,00		0,00		0,00	1. 0 Orang	630.000.000,00	1. 75 Orang	728.594.775,00		0,00		TW 1: 1. Jumlah Orang yang Mengikuti Pelaksanaan Kebijakan di Bidang Pendaftaran Ormas, Pemberdayaan Ormas, Evaluasi dan Mediasi Sengketa Ormas, Pengawasan Ormas dan Ormas Asing di Daerah (dilaksanakan di tw berikutnya) TW 2: 1. Jumlah Orang yang Mengikuti Pelaksanaan Kebijakan di Bidang Pendaftaran Ormas, Pemberdayaan Ormas, Evaluasi dan Mediasi Sengketa Ormas, Pengawasan Ormas dan Ormas Asing di Daerah (dilaksanakan pada semester berikutnya)
		8-01.8-01.0-00.0-00.01-01-05	PROGRAM PEMBINAAN DAN PENGEMBANGAN KETAHANAN EKONOMI, SOSIAL, DAN BUDAYA	1. Persentase Konflik SARA yang tertangani	1. 100.00 %	250.000.000,00		358.054.500,00	1. 100.00 %	225.000.000,00	1. 100.00 %	0,00	1. 100.00 %	166.775.000,00		0,00		0,00	1. 200,00 %	166.775.000,00	1. 200,00 %	524.829.500,00	1. 200 %	209,93		TW 1: 1. Tidak ada konflik yang terjadi (akumulasi realisasi kinerja bukan akumulasi, realisasi TW1 = 100%) TW 2: 1. Prosentase Konflik Sara yang Tertangani =100/100*100%=100% (bukan hasil akumulasi)

Nomor Urut Program Prioritas	Sasaran Pembangunan Daerah	Kode	Urusan/Bidang Urusan Pemerintahan Daerah dan Program/Kegiatan	Indikator Kinerja Program (outcome) / Kegiatan (output)	Target RPJMD pada tahun 2021 s/d 2026		Realisasi Capaian Kinerja RPJMD s/d RKPD Tahun Lalu (2023)		Target Kinerja dan Anggaran RKPD Tahun Berjalan yang dievaluasi (2024)		Realisasi Kinerja Pada Triwulan								Realisasi Capaian Kinerja dan Anggaran RKPD yang Dievaluasi (2024)		Realisasi Kinerja dan Anggaran RPJMD s/d Tahun 2024 (Akhir Tahun Pelaksanaan RKPD)		Tingkat Capaian Kinerja dan Realisasi Anggaran RPJMD s/d Tahun 2024		Perangkat Daerah Penanggung Jawab	Keterangan
											I		II		III		IV									
1	2	3	4	5	6		7		8		9		10		11		12		13		14		15		16	17
					K	Rp.	K	Rp.	K	Rp.	K	Rp.	K	Rp.	K	Rp.	K	Rp.	K	Rp.	K	Rp.	K	Rp.		
		8-01.8-01.0-00.0-00.01-01-05-2.01	Perumusan Kebijakan Teknis dan Pemantapan Pelaksanaan Bidang Ketahanan Ekonomi, Sosial dan Budaya	1. Jumlah Perumusan Kebijakan Teknis dan Pemantapan Pelaksanaan Bidang Ketahanan Ekonomi, Sosial dan Budaya yang disusun		0,00		358.054.500,00	1. 13.00 dokumen	225.000.000,00	1. 1.00 dokumen	0,00	1. 1.00 dokumen	166.775.000,00		0,00		0,00	1. 2 dokumen	166.775.000,00		524.829.500,00		0,00		TW 1: 1. 1 Rumusan rakor FKUB TW 2: 1. 1 Rumusan Pelaksanaan RAD P4GN
		8-01.8-01.0-00.0-00.01-01-05-2.01-3	Pelaksanaan Kebijakan di Bidang Ketahanan Ekonomi, Sosial, Budaya dan Fasilitasi Pencegahan Penyalagunaan Narkotika, Fasilitasi Kerukunan Umat Beragama dan Penghayat Kepercayaan di Daerah	1. Jumlah Orang yang Mengikuti Pelaksanaan Kebijakan di Bidang Ketahanan Ekonomi, Sosial, Budaya dan Fasilitasi Pencegahan Penyalagunaan Narkotika, Fasilitasi Kerukunan Umat Beragama dan Penghayat Kepercayaan di Daerah		0,00	1. 226	358.054.500,00	1. 200.00 Orang	225.000.000,00	1. 23.00 Orang	0,00	1. 48.00 Orang	166.775.000,00		0,00		0,00	1. 71 Orang	166.775.000,00	1. 297 Orang	524.829.500,00		0,00		TW 1: 1. 23 Orang yang mengikuti rakor FKUB TW 2: 1. 48 Orang yang mengikuti Rakor RAD P4GN
		8-01.8-01.0-00.0-00.01-01-06	PROGRAM PENINGKATAN KEWASPADAAN NASIONAL DAN PENINGKATAN KUALITAS DAN FASILITASI PENANGANAN KONFLIK SOSIAL	1. Persentase Konflik sosial yang tertangani	1. 100.00 %	300.000.000,00		2.263.481.399,35	1. 100.00 %	4.341.708.770,00	1. 100.00 %	12.215.000,00	1. 100.00 %	750.564.203,47		0,00		0,00	1. 200,00 %	762.779.203,47	1. 200,00 %	3.026.260.602,82	1. 200 %	1.008,75		TW 1: 1. Tidak ada konflik yang terjadi (akumulasi realisasi kinerja bukan akumulasi, realisasi TW1 = 100%) TW 2: 1. 1/1*100%=100% (realisasi kinerja bukan akumulasi, realisasi TW2 = 100%)
		8-01.8-01.0-00.0-00.01-01-06-2.01	Perumusan Kebijakan Teknis dan Pelaksanaan Pemantapan Kewaspadaan Nasional dan Penanganan Konflik Sosial	1. Jumlah Rumusan Kebijakan Teknis dan Pelaksanaan Pemantapan Kewaspadaan Nasional dan Penanganan Konflik Sosial yang disusun		0,00		2.263.481.399,35	1. 12.00 dokumen	4.341.708.770,00	1. 1.00 dokumen	12.215.000,00	1. 1.00 dokumen	750.564.203,47		0,00		0,00	1. 2 dokumen	762.779.203,47		3.026.260.602,82		0,00		TW 1: 1. 1 rumusan rakor Forkopimda dan Forkopimcam TW 2: 1. 1 Rumusan Pelaksanaan Kebijakan di bidang Kewaspadaan Dini dan Pelaksanaan Koordinasi di Bidang Kewaspadaan Dini

Nomor Urut Program Prioritas	Sasaran Pembangunan Daerah	Kode	Urusan/Bidang Urusan Pemerintahan Daerah dan Program/Kegiatan	Indikator Kinerja Program (outcome) / Kegiatan (output)	Target RPJMD pada tahun 2021 s/d 2026		Realisasi Capaian Kinerja RPJMD s/d RKPD Tahun Lalu (2023)		Target Kinerja dan Anggaran RKPD Tahun Berjalan yang dievaluasi (2024)		Realisasi Kinerja Pada Triwulan								Realisasi Capaian Kinerja dan Anggaran RKPD yang Dievaluasi (2024)		Realisasi Kinerja dan Anggaran RPJMD s/d Tahun 2024 (Akhir Tahun Pelaksanaan RKPD)		Tingkat Capaian Kinerja dan Realisasi Anggaran RPJMD s/d Tahun 2024		Perangkat Daerah Penanggung Jawab	Keterangan
											I		II		III		IV									
1	2	3	4	5	6		7		8		9		10		11		12		13		14		15		16	17
					K	Rp.	K	Rp.	K	Rp.	K	Rp.	K	Rp.	K	Rp.	K	Rp.	K	Rp.	K	Rp.	K	Rp.		
		8-01.8-01.0-00.0-00.01-01-06-2.01-3	Pelaksanaan Kebijakan di Bidang Kewaspadaan Dini, Kerja Sama Intelijen, Pemantauan Orang Asing, Tenaga Kerja Asing dan Lembaga Asing, Kewaspadaan Perbatasan antar Negara, Fasilitasi Kelembagaan Bidang Kewaspadaan, serta Penanganan Konflik di Daerah	1. Jumlah Orang yang Mengikuti pelaksanaan Kebijakan di Bidang Kewaspadaan Dini, Kerja Sama Intelijen, Pemantauan Orang Asing, Tenaga Kerja Asing dan Lembaga Asing, Kewaspadaan Perbatasan antar Negara, Fasilitasi Kelembagaan Bidang Kewaspadaan, serta Penanganan Konflik di Daerah		0,00	1. 410	285.514.250,00	1. 233.00 Orang	74.670.000,00	1. 0.00 Orang	0,00	1. 95.00 Orang	26.170.000,00		0,00		0,00	1. 95 Orang	26.170.000,00	1. 505 Orang	311.684.250,00		0,00		TW 1: 1. Jumlah Orang yang Mengikuti pelaksanaan Kebijakan di Bidang Kewaspadaan Dini, Kerja Sama Intelijen, Pemantauan Orang Asing, Tenaga Kerja Asing dan Lembaga Asing, Kewaspadaan Perbatasan antar Negara, Fasilitasi Kelembagaan Bidang Kewaspadaan, serta Penanganan Konflik di Daerah (dilaksanakan di tw berikutnya) TW 2: 1. 95 Jumlah Orang yang mengikuti Kebijakan di Bid Kewaspadaan Dini Pemerintah dan masyarakat
		8-01.8-01.0-00.0-00.01-01-06-2.01-4	Pelaksanaan Koordinasi di Bidang Kewaspadaan Dini, Kerja Sama Intelijen, Pemantauan Orang Asing, Tenaga Kerja Asing dan Lembaga Asing, Kewaspadaan Perbatasan antar Negara, Fasilitasi Kelembagaan Bidang Kewaspadaan, serta Penanganan Konflik di Daerah	1. Jumlah Orang yang Mengikuti Koordinasi di Bidang Kewaspadaan Dini, Kerja Sama Intelijen, Pemantauan Orang Asing, Tenaga Kerja Asing dan Lembaga Asing, Kewaspadaan Perbatasan antar Negara, Fasilitasi Kelembagaan Bidang Kewaspadaan, serta Penanganan Konflik di Daerah		0,00	1. 211	1.414.981.874,00	1. 180.00 Orang	752.730.000,00	1. 0.00 Orang	0,00	1. 230.00 Orang	569.665.000,00		0,00		0,00	1. 230 Orang	569.665.000,00	1. 441 Orang	1.984.646.874,00		0,00		TW 1: 1. Jumlah Orang yang Mengikuti Koordinasi di Bidang Kewaspadaan Dini, Kerja Sama Intelijen, Pemantauan Orang Asing, Tenaga Kerja Asing dan Lembaga Asing, Kewaspadaan Perbatasan antar Negara, Fasilitasi Kelembagaan Bidang Kewaspadaan, serta Penanganan Konflik di Daerah (dilaksanakan di tw berikutnya) TW 2: 1. 230 Jumlah orang yang mengikuti Koordinasi di bid penanganan konflik dan sosialisasi Radikalisme dan Terorisme
		8-01.8-01.0-00.0-00.01-01-06-2.01-6	Pelaksanaan Forum Koordinasi Pimpinan Daerah Kabupaten/Kota	1. Jumlah Dokumen Hasil Pelaksanaan Forum Koordinasi Pimpinan Daerah Kabupaten/Kota		0,00	1. 4	562.985.275,35	1. 4.00 Dokumen	3.514.308.770,00	1. 1.00 Dokumen	12.215.000,00	1. 1.00 Dokumen	154.729.203,47		0,00		0,00	1. 2 Dokumen	166.944.203,47	1. 6 Dokumen	729.929.478,82		0,00		TW 1: 1. 1 rakor Forkopimda dan Forkopimcam TW 2: 1. 1 Laporan fasilitasi Hibah kepada Pemerintah Pusat
Rata-rata capaian kinerja Program (%)											70,49	4,07	72,90	36,73	0,00	0,00	0,00	0,00	143,39	40,80						

Nomor Urut Program Prioritas	Sasaran Pembangunan Daerah	Kode	Urusan/Bidang Urusan Pemerintahan Daerah dan Program/Kegiatan	Indikator Kinerja Program (outcome) / Kegiatan (output)	Target RPJMD pada tahun 2021 s/d 2026		Realisasi Capaian Kinerja RPJMD s/d RKPD Tahun Lalu (2023)		Target Kinerja dan Anggaran RKPD Tahun Berjalan yang dievaluasi (2024)		Realisasi Kinerja Pada Triwulan								Realisasi Capaian Kinerja dan Anggaran RKPD yang Dievaluasi (2024)		Realisasi Kinerja dan Anggaran RPJMD s/d Tahun 2024 (Akhir Tahun Pelaksanaan RKPD)		Tingkat Capaian Kinerja dan Realisasi Anggaran RPJMD s/d Tahun 2024		Perangkat Daerah Penanggung Jawab	Keterangan
											I		II		III		IV									
1	2	3	4	5	6		7		8		9		10		11		12		13		14		15		16	17
					K	Rp.	K	Rp.	K	Rp.	K	Rp.	K	Rp.	K	Rp.	K	Rp.	K	Rp.	K	Rp.	K	Rp.		
Rata-rata capaian kinerja Kegiatan (%)											12,49		21,67		0,00		0,00		34,16							
Rata-rata capaian kinerja Subkegiatan (%)											12,10		40,06		0,00		0,00		52,17							
Predikat kinerja																										
Faktor pendorong keberhasilan kinerja:																										
Faktor penghambat pencapaian kinerja:																										
Tindak lanjut yang diperlukan dalam triwulan berikutnya:																										
Tindak lanjut yang diperlukan dalam RKPD berikutnya:																										

LAMPIRAN II

PERUBAHAN RENCANA KERJA PEMERINTAH DAERAH KAB. TRENGGALEK TAHUN 2024

PERUBAHAN

RKPD

KABUPATEN TRENGGALEK

TAHUN 2024

PERUBAHAN RENCANA KERJA PEMERINTAH DAERAH (RKPD)
KAB. TRENGGALEK
TAHUN 2024

NO	KODE	URUSAN / BIDANG URUSAN / PROGRAM / KEGIATAN / SUB KEGIATAN	INDIKATOR PROGRAM / KEGIATAN / SUB KEGIATAN	TARGET AKHIR PERIODE RENSTRA OPD	REALISASI CAPAIAN RENJA OPD TAHUN 2022	PRAKIRAAN CAPAIAN TARGET RENJA OPD TAHUN 2023	CAPAIAN KINERJA DAN KERANGKA PENDANAAN										KELOMPOK SASARAN	PRAKIRAAN MAJU RENCANA TAHUN 2025		PERANGKAT DAERAH PENANGGUNG JAWAB
							TARGET 2024		PAGU INDIKATIF (Rp)			Bertambah/Berkurang (10-12)	LOKASI	SUMBER DANA	PRIORITAS			TARGET	PAGU INDIKATIF (Rp)	
							SEBELUM	SESUDAH	RKPD 2024	APBD 2024	RKPD PERUBAHAN 2024				NASIONAL	DAERAH				
1	2	3	4	5	6	7	8	9	10	11	12	13	14	15	16	17	18	19	20	21
		DINAS PENDIDIKAN, PEMUDA DAN OLAHRAGA							**574.683.189.150,00**	**584.381.756.400,00**	**600.635.107.948,00**	**25.951.918.798,00**							**666.691.500.562,00**	
	1	**URUSAN PEMERINTAHAN WAJIB YANG BERKAITAN DENGAN PELAYANAN DASAR**							**567.781.364.050,00**	**576.202.966.500,00**	**592.366.458.048,00**	**24.585.093.998,00**							**660.371.545.750,00**	
	1.01	**URUSAN PEMERINTAHAN BIDANG PENDIDIKAN**							**567.781.364.050,00**	**576.202.966.500,00**	**592.366.458.048,00**	**24.585.093.998,00**							**660.371.545.750,00**	
1.	**1.01.01**	**PROGRAM PENUNJANG URUSAN PEMERINTAHAN DAERAH KABUPATEN/KOTA**	**Persentase nilai aset dalam kondisi baik; Cakupan pelayanan jasa administrasi perkantoran yang difasilitasi; Persentase Ketersediaan Dokumen Perencanaan, Penganggaran, dan Evaluasi Kinerja Perangkat Daerah**				**100 %**	**100; 100; 100 %; %; %**	**441.013.797.050,00**	**449.392.195.289,00**	**467.459.097.040,00**	**89.293.105.350,00**							**530.306.902.400,00**	
	1.01.01.2.01	Perencanaan, Penganggaran, dan Evaluasi Kinerja Perangkat Daerah	*Persentase dokumen perencanaan, Penganggaran dan Evaluasi Perangkat Daerah yang disusun/ Dilaksanakan*				100 %	100 %	357.293.680,00	357.293.680,00	357.293.680,00	0,00			Meningkatkan Sumber Daya Manusia Yang Berkualitas Dan Berdaya Saing	Peningkatan kualitas pelayanan publik berbasis digital berorientasi kepuasan masyarakat Peningkatan kualitas pelayanan publik berbasis digital berorientasi kepuasan masyarakat	Aparatur (ASN (PPPK dan PNS) dan Petugas Penunjang Kegiatan (Non ASN)		468.512.000,00	DINAS PENDIDIKAN, PEMUDA DAN OLAHRAGA
	1.01.01.2.01.0001	Penyusunan Dokumen Perencanaan Perangkat Daerah																		
			Jumlah Dokumen Perencanaan Perangkat Daerah				17 Dokumen	17 Dokumen	177.293.680,00	177.293.680,00	155.373.680,00	-21.920.000,00	Kab. Trenggalek, Semua Kecamatan, Semua Kel/Desa	DANA TRANSFER UMUM-DANA ALOKASI UMUM	Meningkatkan Sumber Daya Manusia Yang Berkualitas Dan Berdaya Saing	Peningkatan kualitas pelayanan publik berbasis digital berorientasi kepuasan masyarakat Peningkatan kualitas pelayanan publik berbasis digital berorientasi kepuasan masyarakat			187.861.000,00	DINAS PENDIDIKAN, PEMUDA DAN OLAHRAGA
	1.01.01.2.01.0006	Koordinasi dan Penyusunan Laporan Capaian Kinerja dan Ikhtisar Realisasi Kinerja SKPD																		
			Jumlah Laporan Capaian Kinerja dan Ikhtisar Realisasi Kinerja SKPD dan Laporan Hasil Koordinasi Penyusunan Laporan Capaian Kinerja dan Ikhtisar Realisasi Kinerja SKPD				52 Laporan	52 Laporan	180.000.000,00	180.000.000,00	201.920.000,00	21.920.000,00	Kab. Trenggalek, Trenggalek, Sumbergedong	DANA TRANSFER UMUM-DANA ALOKASI UMUM	Meningkatkan Sumber Daya Manusia Yang Berkualitas Dan Berdaya Saing	Peningkatan kualitas pelayanan publik berbasis digital berorientasi kepuasan masyarakat Peningkatan kualitas pelayanan publik berbasis digital berorientasi kepuasan masyarakat			280.651.000,00	DINAS PENDIDIKAN, PEMUDA DAN OLAHRAGA
	1.01.01.2.02	Administrasi Keuangan Perangkat Daerah	*Persentase Administrasi Keuangan Perangkat Daerah yang diselesaikan*				100 %	100 %	435.167.994.800,00	443.088.079.538,00	461.004.813.546,00	25.836.818.746,00			Meningkatkan Sumber Daya Manusia Yang Berkualitas Dan Berdaya Saing	Peningkatan kualitas pelayanan publik berbasis digital berorientasi kepuasan masyarakat Peningkatan kualitas pelayanan publik berbasis digital berorientasi kepuasan masyarakat	Aparatur (ANS (PPPK dan PNS) dan Petugas Penunjang Kegiatan (Non ASN)		522.845.231.941,00	DINAS PENDIDIKAN, PEMUDA DAN OLAHRAGA
	1.01.01.2.02.0001	Penyediaan Gaji dan Tunjangan ASN																		
			Jumlah Orang yang Menerima Gaji dan Tunjangan ASN				4707 Orang /bulan	4707 Orang /bulan	434.517.994.800,00	442.700.079.538,00	460.679.231.086,00	26.161.236.286,00	Kab. Trenggalek, Semua Kecamatan, Semua Kel/Desa	DANA TRANSFER UMUM-DANA ALOKASI UMUM DAK NON FISIK-TPG PNSD DAK NON FISIK-TAMSIL GURU PNSD	Meningkatkan Sumber Daya Manusia Yang Berkualitas Dan Berdaya Saing	Peningkatan kualitas pelayanan publik berbasis digital berorientasi kepuasan masyarakat Peningkatan kualitas pelayanan publik berbasis digital berorientasi kepuasan masyarakat			521.952.613.941,00	DINAS PENDIDIKAN, PEMUDA DAN OLAHRAGA
	1.01.01.2.02.0002	Penyediaan Administrasi Pelaksanaan Tugas ASN																		
			Jumlah Dokumen Hasil Penyediaan Administrasi Pelaksanaan Tugas ASN				52 Dokumen	52 Dokumen	550.000.000,00	288.000.000,00	248.014.150,00	-301.985.850,00	Kab. Trenggalek, Semua Kecamatan, Semua Kel/Desa	DANA TRANSFER UMUM-DANA ALOKASI UMUM	Meningkatkan Sumber Daya Manusia Yang Berkualitas Dan Berdaya Saing	Peningkatan kualitas pelayanan publik berbasis digital berorientasi kepuasan masyarakat Peningkatan kualitas pelayanan publik berbasis digital berorientasi kepuasan masyarakat			792.618.000,00	DINAS PENDIDIKAN, PEMUDA DAN OLAHRAGA
	1.01.01.2.02.0003	Pelaksanaan Penatausahaan dan Pengujian/Verifikasi Keuangan SKPD																		
			Jumlah Dokumen Penatausahaan dan Pengujian/Verifikasi Keuangan SKPD				2785 Dokumen	2785 Dokumen	50.000.000,00	50.000.000,00	27.568.310,00	-22.431.690,00	Kab. Trenggalek, Semua Kecamatan, Semua Kel/Desa	PENDAPATAN ASLI DAERAH (PAD)	Meningkatkan Sumber Daya Manusia Yang Berkualitas Dan Berdaya Saing	Peningkatan kualitas pelayanan publik berbasis digital berorientasi kepuasan masyarakat Peningkatan kualitas pelayanan publik berbasis digital berorientasi kepuasan masyarakat			50.000.000,00	DINAS PENDIDIKAN, PEMUDA DAN OLAHRAGA
	1.01.01.2.02.0007	Koordinasi dan Penyusunan Laporan Keuangan Bulanan/ Triwulanan/ Semesteran SKPD																		
			Jumlah Laporan Keuangan Bulanan/ Triwulanan/ Semesteran SKPD dan Laporan Koordinasi Penyusunan Laporan Keuangan Bulanan/Triwulanan/Semesteran SKPD				38 Laporan	38 Laporan	50.000.000,00	50.000.000,00	50.000.000,00	0,00	Kab. Trenggalek, Semua Kecamatan, Semua Kel/Desa	PENDAPATAN ASLI DAERAH (PAD)	Meningkatkan Sumber Daya Manusia Yang Berkualitas Dan Berdaya Saing	Peningkatan kualitas pelayanan publik berbasis digital berorientasi kepuasan masyarakat Peningkatan kualitas pelayanan publik berbasis digital berorientasi kepuasan masyarakat			50.000.000,00	DINAS PENDIDIKAN, PEMUDA DAN OLAHRAGA

NO	KODE	URUSAN / BIDANG URUSAN / PROGRAM / KEGIATAN / SUB KEGIATAN	INDIKATOR PROGRAM / KEGIATAN / SUB KEGIATAN	TARGET AKHIR PERIODE RENSTRA OPD	REALISASI CAPAIAN RENJA OPD TAHUN 2022	PRAKIRAAN CAPAIAN TARGET RENJA OPD TAHUN 2023	CAPAIAN KINERJA DAN KERANGKA PENDANAAN										KELOMPOK SASARAN	PRAKIRAAN MAJU RENCANA TAHUN 2025		PERANGKAT DAERAH PENANGGUNG JAWAB
							TARGET 2024		PAGU INDIKATIF (Rp)			Bertambah/Berkurang (10-12)	LOKASI	SUMBER DANA	PRIORITAS			TARGET	PAGU INDIKATIF (Rp)	
							SEBELUM	SESUDAH	RKPD 2024	APBD 2024	RKPD PERUBAHAN 2024				NASIONAL	DAERAH				
1	2	3	4	5	6	7	8	9	10	11	12	13	14	15	16	17	18	19	20	21
	1.01.01.2.03	Administrasi Barang Milik Daerah pada Perangkat Daerah	*Prosentase Administrasi BMD Perangkat Daerah yang diselesaikan*				100 %	100 %	1.958.200.000,00	1.958.200.000,00	2.019.950.000,00	61.750.000,00			Meningkatkan Sumber Daya Manusia Yang Berkualitas Dan Berdaya Saing	Peningkatan kualitas pelayanan publik berbasis digital berorientasi kepuasan masyarakat Peningkatan kualitas pelayanan publik berbasis digital berorientasi kepuasan masyarakat	Aparatur (ANS (PPPK dan PNS) dan Petugas Penunjang Kegiatan (Non ASN)		2.468.283.200,00	DINAS PENDIDIKAN, PEMUDA DAN OLAHRAGA
	1.01.01.2.03.0006	Penatausahaan Barang Milik Daerah pada SKPD																		
			Jumlah Laporan Penatausahaan Barang Milik Daerah pada SKPD				27 Laporan	27 Laporan	1.958.200.000,00	1.958.200.000,00	2.019.950.000,00	61.750.000,00	Kab. Trenggalek, Semua Kecamatan, Semua Kel/Desa	DANA TRANSFER UMUM-DANA ALOKASI UMUM	Meningkatkan Sumber Daya Manusia Yang Berkualitas Dan Berdaya Saing	Peningkatan kualitas pelayanan publik berbasis digital berorientasi kepuasan masyarakat Peningkatan kualitas pelayanan publik berbasis digital berorientasi kepuasan masyarakat			2.468.283.200,00	DINAS PENDIDIKAN, PEMUDA DAN OLAHRAGA
	1.01.01.2.05	Administrasi Kepegawaian Perangkat Daerah	*Persentase Administrasi Kepegawaian Perangkat Daerah yang diselesaikan*				100 %	100 %	130.000.000,00	130.000.000,00	81.179.901,00	-48.820.099,00			Meningkatkan Sumber Daya Manusia Yang Berkualitas Dan Berdaya Saing	Peningkatan kualitas pelayanan publik berbasis digital berorientasi kepuasan masyarakat Peningkatan kualitas pelayanan publik berbasis digital berorientasi kepuasan masyarakat	Aparatur (ASN (PPPK dan PNS) dan Petugas Penunjang Kegiatan (Non ASN)		180.000.000,00	DINAS PENDIDIKAN, PEMUDA DAN OLAHRAGA
	1.01.01.2.05.0003	Pendataan dan Pengolahan Administrasi Kepegawaian																		
			Jumlah Dokumen Pendataan dan Pengolahan Administrasi Kepegawaian				50 Dokumen	50 Dokumen	30.000.000,00	30.000.000,00	18.000.000,00	-12.000.000,00	Kab. Trenggalek, Semua Kecamatan, Semua Kel/Desa	PENDAPATAN ASLI DAERAH (PAD)	Meningkatkan Sumber Daya Manusia Yang Berkualitas Dan Berdaya Saing	Peningkatan kualitas pelayanan publik berbasis digital berorientasi kepuasan masyarakat Peningkatan kualitas pelayanan publik berbasis digital berorientasi kepuasan masyarakat			30.000.000,00	DINAS PENDIDIKAN, PEMUDA DAN OLAHRAGA
	1.01.01.2.05.0009	Pendidikan dan Pelatihan Pegawai Berdasarkan Tugas dan Fungsi																		
			Jumlah Pegawai Berdasarkan Tugas dan Fungsi yang Mengikuti Pendidikan dan Pelatihan				100 Orang	100 Orang	100.000.000,00	100.000.000,00	63.179.901,00	-36.820.099,00	Kab. Trenggalek, Semua Kecamatan, Semua Kel/Desa	PENDAPATAN ASLI DAERAH (PAD)	-	Peningkatan kualitas pelayanan publik berbasis digital berorientasi kepuasan masyarakat Peningkatan kualitas pelayanan publik berbasis digital berorientasi kepuasan masyarakat			150.000.000,00	DINAS PENDIDIKAN, PEMUDA DAN OLAHRAGA
	1.01.01.2.06	Administrasi Umum Perangkat Daerah	*Persentase Administrasi Umum Perangkat Daerah yang diselesaikan*				100 %	100 %	1.150.000.000,00	1.150.000.000,00	1.098.982.453,00	-51.017.547,00			Meningkatkan Sumber Daya Manusia Yang Berkualitas Dan Berdaya Saing	Peningkatan kualitas pelayanan publik berbasis digital berorientasi kepuasan masyarakat Peningkatan kualitas pelayanan publik berbasis digital berorientasi kepuasan masyarakat	Aparatur (ASN (PPPK dan PNS) dan Petugas Penunjang Kegiatan (Non ASN)		1.201.391.684,00	DINAS PENDIDIKAN, PEMUDA DAN OLAHRAGA
	1.01.01.2.06.0001	Penyediaan Komponen Instalasi Listrik/Penerangan Bangunan Kantor																		
			Jumlah Paket Komponen Instalasi Listrik/Penerangan Bangunan Kantor yang Disediakan				6 Paket	6 Paket	40.000.000,00	40.000.000,00	40.000.000,00	0,00	Kab. Trenggalek, Semua Kecamatan, Semua Kel/Desa	PENDAPATAN ASLI DAERAH (PAD)	Meningkatkan Sumber Daya Manusia Yang Berkualitas Dan Berdaya Saing	Peningkatan kualitas pelayanan publik berbasis digital berorientasi kepuasan masyarakat Peningkatan kualitas pelayanan publik berbasis digital berorientasi kepuasan masyarakat			44.293.541,00	DINAS PENDIDIKAN, PEMUDA DAN OLAHRAGA
	1.01.01.2.06.0002	Penyediaan Peralatan dan Perlengkapan Kantor																		
			Jumlah Paket Peralatan dan Perlengkapan Kantor yang Disediakan				4 Paket	4 Paket	75.000.000,00	75.000.000,00	68.000.000,00	-7.000.000,00	Kab. Trenggalek, Semua Kecamatan, Semua Kel/Desa	PENDAPATAN ASLI DAERAH (PAD)	Meningkatkan Sumber Daya Manusia Yang Berkualitas Dan Berdaya Saing	Peningkatan kualitas pelayanan publik berbasis digital berorientasi kepuasan masyarakat Peningkatan kualitas pelayanan publik berbasis digital berorientasi kepuasan masyarakat			95.278.729,00	DINAS PENDIDIKAN, PEMUDA DAN OLAHRAGA
	1.01.01.2.06.0004	Penyediaan Bahan Logistik Kantor																		
			Jumlah Paket Bahan Logistik Kantor yang Disediakan				5 Paket	0 Paket	10.000.000,00	10.000.000,00	0,00	-10.000.000,00	Kab. Trenggalek, Trenggalek, Sumbergedong	PENDAPATAN ASLI DAERAH (PAD)	Meningkatkan Sumber Daya Manusia Yang Berkualitas Dan Berdaya Saing	Peningkatan kualitas pelayanan publik berbasis digital berorientasi kepuasan masyarakat Peningkatan kualitas pelayanan publik berbasis digital berorientasi kepuasan masyarakat			27.160.000,00	DINAS PENDIDIKAN, PEMUDA DAN OLAHRAGA
	1.01.01.2.06.0005	Penyediaan Barang Cetakan dan Penggandaan																		

NO	KODE	URUSAN / BIDANG URUSAN / PROGRAM / KEGIATAN / SUB KEGIATAN	INDIKATOR PROGRAM / KEGIATAN / SUB KEGIATAN	TARGET AKHIR PERIODE RENSTRA OPD	REALISASI CAPAIAN RENJA OPD TAHUN 2022	PRAKIRAAN CAPAIAN TARGET RENJA OPD TAHUN 2023	CAPAIAN KINERJA DAN KERANGKA PENDANAAN										KELOMPOK SASARAN	PRAKIRAAN MAJU RENCANA TAHUN 2025		PERANGKAT DAERAH PENANGGUNG JAWAB
							TARGET 2024		PAGU INDIKATIF (Rp)			Bertambah/Berkurang (10-12)	LOKASI	SUMBER DANA	PRIORITAS			TARGET	PAGU INDIKATIF (Rp)	
							SEBELUM	SESUDAH	RKPD 2024	APBD 2024	RKPD PERUBAHAN 2024				NASIONAL	DAERAH				
1	2	3	4	5	6	7	8	9	10	11	12	13	14	15	16	17	18	19	20	21
			Jumlah Paket Barang Cetakan dan Penggandaan yang Disediakan				12 Paket	12 Paket	100.000.000,00	100.000.000,00	66.000.000,00	-34.000.000,00	Kab. Trenggalek, Semua Kecamatan, Semua Kel/Desa	PENDAPATAN ASLI DAERAH (PAD)	Meningkatkan Sumber Daya Manusia Yang Berkualitas Dan Berdaya Saing	Peningkatan kualitas pelayanan publik berbasis digital berorientasi kepuasan masyarakat Peningkatan kualitas pelayanan publik berbasis digital berorientasi kepuasan masyarakat			173.620.100,00	DINAS PENDIDIKAN, PEMUDA DAN OLAHRAGA
	1.01.01.2.06.0007	Penyediaan Bahan/Material																		
			Jumlah Paket Bahan/Material yang Disediakan				9 Paket	9 Paket	350.000.000,00	350.000.000,00	355.000.000,00	5.000.000,00	Kab. Trenggalek, Semua Kecamatan, Semua Kel/Desa	PENDAPATAN ASLI DAERAH (PAD)	Meningkatkan Sumber Daya Manusia Yang Berkualitas Dan Berdaya Saing	Peningkatan kualitas pelayanan publik berbasis digital berorientasi kepuasan masyarakat Peningkatan kualitas pelayanan publik berbasis digital berorientasi kepuasan masyarakat			595.689.314,00	DINAS PENDIDIKAN, PEMUDA DAN OLAHRAGA
	1.01.01.2.06.0008	Fasilitasi Kunjungan Tamu																		
			Jumlah Laporan Fasilitasi Kunjungan Tamu				12 Laporan	12 Laporan	25.000.000,00	25.000.000,00	13.440.899,00	-11.559.101,00	Kab. Trenggalek, Semua Kecamatan, Semua Kel/Desa	PENDAPATAN ASLI DAERAH (PAD)	Meningkatkan Sumber Daya Manusia Yang Berkualitas Dan Berdaya Saing	Peningkatan kualitas pelayanan publik berbasis digital berorientasi kepuasan masyarakat Peningkatan kualitas pelayanan publik berbasis digital berorientasi kepuasan masyarakat			25.000.000,00	DINAS PENDIDIKAN, PEMUDA DAN OLAHRAGA
	1.01.01.2.06.0009	Penyelenggaraan Rapat Koordinasi dan Konsultasi SKPD																		
			Jumlah Laporan Penyelenggaraan Rapat Koordinasi dan Konsultasi SKPD				36 Laporan	36 Laporan	390.000.000,00	390.000.000,00	420.000.000,00	30.000.000,00	Kab. Trenggalek, Semua Kecamatan, Semua Kel/Desa	DANA TRANSFER UMUM-DANA ALOKASI UMUM	Meningkatkan Sumber Daya Manusia Yang Berkualitas Dan Berdaya Saing	Peningkatan kualitas pelayanan publik berbasis digital berorientasi kepuasan masyarakat Peningkatan kualitas pelayanan publik berbasis digital berorientasi kepuasan masyarakat			130.350.000,00	DINAS PENDIDIKAN, PEMUDA DAN OLAHRAGA
	1.01.01.2.06.0010	Penatausahaan Arsip Dinamis pada SKPD																		
			Jumlah Dokumen Penatausahaan Arsip Dinamis pada SKPD				2000 Dokumen	2000 Dokumen	10.000.000,00	10.000.000,00	10.000.000,00	0,00	Kab. Trenggalek, Semua Kecamatan, Semua Kel/Desa	DANA TRANSFER UMUM-DANA ALOKASI UMUM	Meningkatkan Sumber Daya Manusia Yang Berkualitas Dan Berdaya Saing	Peningkatan kualitas pelayanan publik berbasis digital berorientasi kepuasan masyarakat Peningkatan kualitas pelayanan publik berbasis digital berorientasi kepuasan masyarakat			10.000.000,00	DINAS PENDIDIKAN, PEMUDA DAN OLAHRAGA
	1.01.01.2.06.0011	Dukungan Pelaksanaan Sistem Pemerintahan Berbasis Elektronik pada SKPD																		
			Jumlah Dokumen Dukungan Pelaksanaan Sistem Pemerintahan Berbasis Elektronik pada SKPD				2 Dokumen	2 Dokumen	150.000.000,00	150.000.000,00	126.541.554,00	-23.458.446,00	Kab. Trenggalek, Semua Kecamatan, Semua Kel/Desa	PENDAPATAN ASLI DAERAH (PAD)	Meningkatkan Sumber Daya Manusia Yang Berkualitas Dan Berdaya Saing	Peningkatan kualitas pelayanan publik berbasis digital berorientasi kepuasan masyarakat Peningkatan kualitas pelayanan publik berbasis digital berorientasi kepuasan masyarakat			100.000.000,00	DINAS PENDIDIKAN, PEMUDA DAN OLAHRAGA
	1.01.01.2.07	Pengadaan Barang Milik Daerah Penunjang Urusan Pemerintah Daerah	*Persentase Pengadaan Barang Milik Daerah yang diselesaikan*				100 %	100 %	230.000.000,00	547.673.921,00	629.550.110,00	399.550.110,00			Meningkatkan Sumber Daya Manusia Yang Berkualitas Dan Berdaya Saing	Peningkatan kualitas pelayanan publik berbasis digital berorientasi kepuasan masyarakat Peningkatan kualitas pelayanan publik berbasis digital berorientasi kepuasan masyarakat	Aparatur (ANS (PPPK dan PNS) dan Petugas Penunjang Kegiatan (Non ASN)		253.242.575,00	DINAS PENDIDIKAN, PEMUDA DAN OLAHRAGA
	1.01.01.2.07.0005	Pengadaan Mebel																		
			Jumlah Paket Mebel yang Disediakan				1 Unit	11 Unit	30.000.000,00	30.370.000,00	30.370.000,00	370.000,00	Kab. Trenggalek, Semua Kecamatan, Semua Kel/Desa	PENDAPATAN ASLI DAERAH (PAD)	Meningkatkan Sumber Daya Manusia Yang Berkualitas Dan Berdaya Saing	Peningkatan kualitas pelayanan publik berbasis digital berorientasi kepuasan masyarakat Peningkatan kualitas pelayanan publik berbasis digital berorientasi kepuasan masyarakat			51.549.041,00	DINAS PENDIDIKAN, PEMUDA DAN OLAHRAGA
	1.01.01.2.07.0006	Pengadaan Peralatan dan Mesin Lainnya																		
			Jumlah Unit Peralatan dan Mesin Lainnya yang Disediakan				13 Unit	32 Unit	174.000.000,00	467.303.921,00	549.180.110,00	375.180.110,00	Kab. Trenggalek, Semua Kecamatan, Semua Kel/Desa	PENDAPATAN ASLI DAERAH (PAD)	Meningkatkan Sumber Daya Manusia Yang Berkualitas Dan Berdaya Saing	Peningkatan kualitas pelayanan publik berbasis digital berorientasi kepuasan masyarakat Peningkatan kualitas pelayanan publik berbasis digital berorientasi kepuasan masyarakat			186.693.534,00	DINAS PENDIDIKAN, PEMUDA DAN OLAHRAGA
	1.01.01.2.07.0008	Pengadaan Aset Tak Berwujud																		

NO	KODE	URUSAN / BIDANG URUSAN / PROGRAM / KEGIATAN / SUB KEGIATAN	INDIKATOR PROGRAM / KEGIATAN / SUB KEGIATAN	TARGET AKHIR PERIODE RENSTRA OPD	REALISASI CAPAIAN RENJA OPD TAHUN 2022	PRAKIRAAN CAPAIAN TARGET RENJA OPD TAHUN 2023	CAPAIAN KINERJA DAN KERANGKA PENDANAAN										KELOMPOK SASARAN	PRAKIRAAN MAJU RENCANA TAHUN 2025		PERANGKAT DAERAH PENANGGUNG JAWAB
							TARGET 2024		PAGU INDIKATIF (Rp)			Bertambah/Berkurang (10-12)	LOKASI	SUMBER DANA	PRIORITAS			TARGET	PAGU INDIKATIF (Rp)	
							SEBELUM	SESUDAH	RKPD 2024	APBD 2024	RKPD PERUBAHAN 2024				NASIONAL	DAERAH				
1	2	3	4	5	6	7	8	9	10	11	12	13	14	15	16	17	18	19	20	21
			Jumlah Unit Aset Tak Berwujud yang Disediakan				1 Unit	1 Unit	26.000.000,00	50.000.000,00	50.000.000,00	24.000.000,00	Kab. Trenggalek, Semua Kecamatan, Semua Kel/Desa	PENDAPATAN ASLI DAERAH (PAD)	Meningkatkan Sumber Daya Manusia Yang Berkualitas Dan Berdaya Saing	Peningkatan kualitas pelayanan publik berbasis digital berorientasi kepuasan masyarakat Peningkatan kualitas pelayanan publik berbasis digital berorientasi kepuasan masyarakat			15.000.000,00	DINAS PENDIDIKAN, PEMUDA DAN OLAHRAGA
	1.01.01.2.08	Penyediaan Jasa Penunjang Urusan Pemerintahan Daerah	*Prosentase Kecukupan Jasa Penunjang Urusan Pemerintah Daerah yang dilaksanakan*				100 %	100 %	1.470.875.724,00	1.530.875.724,00	1.492.125.724,00	21.250.000,00			Meningkatkan Sumber Daya Manusia Yang Berkualitas Dan Berdaya Saing	Peningkatan kualitas pelayanan publik berbasis digital berorientasi kepuasan masyarakat Peningkatan kualitas pelayanan publik berbasis digital berorientasi kepuasan masyarakat	Aparatur (ANS (PPPK dan PNS) dan Petugas Penunjang Kegiatan (Non ASN)		2.465.241.000,00	DINAS PENDIDIKAN, PEMUDA DAN OLAHRAGA
	1.01.01.2.08.0001	Penyediaan Jasa Surat Menyurat																		
			Jumlah Laporan Penyediaan Jasa Surat Menyurat				12 Laporan	0 Laporan	5.000.000,00	5.000.000,00	0,00	-5.000.000,00	Kab. Trenggalek, Semua Kecamatan, Semua Kel/Desa	PENDAPATAN ASLI DAERAH (PAD)	Meningkatkan Sumber Daya Manusia Yang Berkualitas Dan Berdaya Saing	Peningkatan kualitas pelayanan publik berbasis digital berorientasi kepuasan masyarakat Peningkatan kualitas pelayanan publik berbasis digital berorientasi kepuasan masyarakat			15.000.000,00	DINAS PENDIDIKAN, PEMUDA DAN OLAHRAGA
	1.01.01.2.08.0002	Penyediaan Jasa Komunikasi, Sumber Daya Air dan Listrik																		
			Jumlah Laporan Penyediaan Jasa Komunikasi, Sumber Daya Air dan Listrik yang Disediakan				48 Laporan	48 Laporan	365.000.000,00	365.000.000,00	415.000.000,00	50.000.000,00	Kab. Trenggalek, Semua Kecamatan, Semua Kel/Desa	PENDAPATAN ASLI DAERAH (PAD) DANA TRANSFER UMUM-DANA ALOKASI UMUM	Meningkatkan Sumber Daya Manusia Yang Berkualitas Dan Berdaya Saing	Peningkatan kualitas pelayanan publik berbasis digital berorientasi kepuasan masyarakat Peningkatan kualitas pelayanan publik berbasis digital berorientasi kepuasan masyarakat			414.730.000,00	DINAS PENDIDIKAN, PEMUDA DAN OLAHRAGA
	1.01.01.2.08.0003	Penyediaan Jasa Peralatan dan Perlengkapan Kantor																		
			Jumlah Laporan Penyediaan Jasa Peralatan dan Perlengkapan Kantor yang Disediakan				12 Laporan	12 Laporan	10.000.000,00	10.000.000,00	4.000.000,00	-6.000.000,00	Kab. Trenggalek, Trenggalek, Sumbergedong	PENDAPATAN ASLI DAERAH (PAD)	Meningkatkan Sumber Daya Manusia Yang Berkualitas Dan Berdaya Saing	Peningkatan kualitas pelayanan publik berbasis digital berorientasi kepuasan masyarakat Peningkatan kualitas pelayanan publik berbasis digital berorientasi kepuasan masyarakat			25.000.000,00	DINAS PENDIDIKAN, PEMUDA DAN OLAHRAGA
	1.01.01.2.08.0004	Penyediaan Jasa Pelayanan Umum Kantor																		
			Jumlah Laporan Penyediaan Jasa Pelayanan Umum Kantor yang Disediakan				7 Laporan	7 Laporan	1.090.875.724,00	1.150.875.724,00	1.073.125.724,00	-17.750.000,00	Kab. Trenggalek, Semua Kecamatan, Semua Kel/Desa	PENDAPATAN ASLI DAERAH (PAD)	Meningkatkan Sumber Daya Manusia Yang Berkualitas Dan Berdaya Saing	Peningkatan kualitas pelayanan publik berbasis digital berorientasi kepuasan masyarakat Peningkatan kualitas pelayanan publik berbasis digital berorientasi kepuasan masyarakat			2.010.511.000,00	DINAS PENDIDIKAN, PEMUDA DAN OLAHRAGA
	1.01.01.2.09	Pemeliharaan Barang Milik Daerah Penunjang Urusan Pemerintahan Daerah	*Persentase BMD Penunjang Urusan Pemerintahan Daerah yang dipelihara*				100 %	100 %	549.432.846,00	630.072.426,00	775.201.626,00	225.768.780,00			Meningkatkan Sumber Daya Manusia Yang Berkualitas Dan Berdaya Saing	Peningkatan kualitas pelayanan publik berbasis digital berorientasi kepuasan masyarakat Peningkatan kualitas pelayanan publik berbasis digital berorientasi kepuasan masyarakat	Aparatur (ASN (PPPK dan PNS) dan Petugas Penunjang Kegiatan (Non ASN)		425.000.000,00	DINAS PENDIDIKAN, PEMUDA DAN OLAHRAGA
	1.01.01.2.09.0002	Penyediaan Jasa Pemeliharaan, Biaya Pemeliharaan, Pajak dan Perizinan Kendaraan Dinas Operasional atau Lapangan																		
			Jumlah Kendaraan Dinas Operasional atau Lapangan yang Dipelihara dan dibayarkan Pajak dan Perizinannya				50 Unit	50 Unit	73.711.350,00	73.711.350,00	100.711.350,00	27.000.000,00	Kab. Trenggalek, Semua Kecamatan, Semua Kel/Desa	PENDAPATAN ASLI DAERAH (PAD)	Meningkatkan Sumber Daya Manusia Yang Berkualitas Dan Berdaya Saing	Peningkatan kualitas pelayanan publik berbasis digital berorientasi kepuasan masyarakat Peningkatan kualitas pelayanan publik berbasis digital berorientasi kepuasan masyarakat			200.000.000,00	DINAS PENDIDIKAN, PEMUDA DAN OLAHRAGA
	1.01.01.2.09.0005	Pemeliharaan Mebel																		
			Jumlah Mebel yang Dipelihara				20 Unit	20 Unit	9.840.276,00	9.840.276,00	9.840.276,00	0,00	Kab. Trenggalek, Trenggalek, Sumbergedong	PENDAPATAN ASLI DAERAH (PAD)	Meningkatkan Sumber Daya Manusia Yang Berkualitas Dan Berdaya Saing	Peningkatan kualitas pelayanan publik berbasis digital berorientasi kepuasan masyarakat Peningkatan kualitas pelayanan publik berbasis digital berorientasi kepuasan masyarakat			5.000.000,00	DINAS PENDIDIKAN, PEMUDA DAN OLAHRAGA
	1.01.01.2.09.0006	Pemeliharaan Peralatan dan Mesin Lainnya																		

NO	KODE	URUSAN / BIDANG URUSAN / PROGRAM / KEGIATAN / SUB KEGIATAN	INDIKATOR PROGRAM / KEGIATAN / SUB KEGIATAN	TARGET AKHIR PERIODE RENSTRA OPD	REALISASI CAPAIAN RENJA OPD TAHUN 2022	PRAKIRAAN CAPAIAN TARGET RENJA OPD TAHUN 2023	CAPAIAN KINERJA DAN KERANGKA PENDANAAN										KELOMPOK SASARAN	PRAKIRAAN MAJU RENCANA TAHUN 2025		PERANGKAT DAERAH PENANGGUNG JAWAB
							TARGET 2024		PAGU INDIKATIF (Rp)			Bertambah/Berkurang (10-12)	LOKASI	SUMBER DANA	PRIORITAS			TARGET	PAGU INDIKATIF (Rp)	
							SEBELUM	SESUDAH	RKPD 2024	APBD 2024	RKPD PERUBAHAN 2024				NASIONAL	DAERAH				
1	2	3	4	5	6	7	8	9	10	11	12	13	14	15	16	17	18	19	20	21
			Jumlah Peralatan dan Mesin Lainnya yang Dipelihara				128 Unit	128 Unit	90.000.000,00	90.000.000,00	105.000.000,00	15.000.000,00	Kab. Trenggalek, Semua Kecamatan, Semua Kel/Desa	PENDAPATAN ASLI DAERAH (PAD)	Meningkatkan Sumber Daya Manusia Yang Berkualitas Dan Berdaya Saing	Peningkatan kualitas pelayanan publik berbasis digital berorientasi kepuasan masyarakat Peningkatan kualitas pelayanan publik berbasis digital berorientasi kepuasan masyarakat			120.000.000,00	DINAS PENDIDIKAN, PEMUDA DAN OLAHRAGA
	1.01.01.2.09.0011	Pemeliharaan/Rehabilitasi Sarana dan Prasarana Pendukung Gedung Kantor atau Bangunan Lainnya																		
			Jumlah Sarana dan Prasarana Pendukung Gedung Kantor atau Bangunan Lainnya yang Dipelihara/Direhabilitasi				7 Unit	7 Unit	375.881.220,00	456.520.800,00	559.650.000,00	183.768.780,00	Kab. Trenggalek, Trenggalek, Sumbergedong	PENDAPATAN ASLI DAERAH (PAD) DANA TRANSFER UMUM-DANA ALOKASI UMUM	Meningkatkan Sumber Daya Manusia Yang Berkualitas Dan Berdaya Saing	Peningkatan kualitas pelayanan publik berbasis digital berorientasi kepuasan masyarakat Peningkatan kualitas pelayanan publik berbasis digital berorientasi kepuasan masyarakat			100.000.000,00	DINAS PENDIDIKAN, PEMUDA DAN OLAHRAGA
2.	**1.01.02**	**PROGRAM PENGELOLAAN PENDIDIKAN**	**Tingkat Partisipasi sekolah penduduk usia 3-6 tahun pada Satuan Pendidikan Formal PAUD/Sederajat Persentase Satuan Sekolah Dasar (SD) Negeri yang mempunyai sarana dan Prasarana sesuai standar Persentase Satuan PAUD Negeri yang mempunyai sarana dan Prasarana sesuai standar Tingkat Partisipasi sekolah penduduk usia 7-12 tahun pada Satuan Pendidikan Formal SD/Sederajat Persentase Satuan Pendidikan Non Formal (SKB, PKBM dan Kursus) yang terakreditasi Tingkat Partisipasi sekolah penduduk usia 7-18 tahun pada Satuan Pendidikan Non Formal (Kesetaraan/Kursus) Persentase Sekolah Dasar(SD) yang terakreditasi A dan B; Persentase Satuan Pendidikan Non Formal Negeri yang mempunyai sarana dan Prasarana sesuai standar Persentase Satuan Sekolah Menengah Pertama (SMP) Negeri yang mempunyai sarana dan Prasarana sesuai standar Tingkat Partisipasi sekolah penduduk usia 13-15 tahun pada Satuan Pendidikan Formal SMP/Sederajat Persentase Pendidikan Anak Usia Dini (PAUD) yang terakreditasi Persentase Sekolah Menengah Pertama (SMP) yang terakreditasi A dan B**				**0,47 100 100 42,06 61,20 61,45 64,29 78,20 94,05 96,98 97,71 % % % % % % % %**	**61,45 61,20 100 96,98 64,29 0,47 97,71; 100 78,20 100 42,06 94,05 % % % %; % % % % %**	**106.910.832.210,00**	**107.964.691.221,00**	**107.930.881.018,00**	**10.613.204.940,00**						**117.524.037.150,00**	
	1.01.02.2.01	Pengelolaan Pendidikan Sekolah Dasar	*Persentase Peserta Didik usia 7-12 tahun pada Satuan Pendidikan SD yang dilayani*				92.70 %	92.70 %	49.049.134.450,00	48.793.386.205,00	48.848.401.305,00	-200.733.145,00			Meningkatkan Sumber Daya Manusia Yang Berkualitas Dan Berdaya Saing	Ekonomi kerakyatan dan jaring pengaman sosial Ekonomi kerakyatan dan jaring pengaman sosial	Kelompok penduduk usia 7-12 tahun dan Lembaga penyelenggara dan pelaku Sekolah Dasar (SD)		63.408.622.150,00	DINAS PENDIDIKAN, PEMUDA DAN OLAHRAGA
	1.01.02.2.01.0003	Pembangunan Ruang Guru/Kepala Sekolah/TU																		
			Jumlah Ruang Guru/Kepala Sekolah/TU yang Telah Dibangun				2 Ruang	1 Ruang	400.000.000,00	215.980.000,00	215.980.000,00	-184.020.000,00	Kab. Trenggalek, Semua Kecamatan, Semua Kel/Desa	DANA TRANSFER UMUM-DANA ALOKASI UMUM	Meningkatkan Sumber Daya Manusia Yang Berkualitas Dan Berdaya Saing	Ekonomi kerakyatan dan jaring pengaman sosial Ekonomi kerakyatan dan jaring pengaman sosial			1.749.084.600,00	DINAS PENDIDIKAN, PEMUDA DAN OLAHRAGA
	1.01.02.2.01.0004	Pembangunan Ruang Unit Kesehatan Sekolah																		
			Jumlah Ruang Unit Kesehatan Sekolah yang Telah Dibangun				-	1 Ruang	0,00	141.000.000,00	141.000.000,00	141.000.000,00	Kab. Trenggalek, Pule, Sidomulyo	DAK FISIK-BIDANG PENDIDIKAN-REGULER-SD	Meningkatkan Sumber Daya Manusia Yang Berkualitas Dan Berdaya Saing	Ekonomi kerakyatan dan jaring pengaman sosial Ekonomi kerakyatan dan jaring pengaman sosial			0,00	DINAS PENDIDIKAN, PEMUDA DAN OLAHRAGA
	1.01.02.2.01.0005	Pembangunan Perpustakaan Sekolah																		
	1.01.02.2.01.0006	Pembangunan Sarana, Prasarana dan Utilitas Sekolah																		
			Jumlah Sarana, Prasarana dan Utilitas Sekolah yang Telah Dibangun				20 Unit	11 Unit	2.569.531.000,00	1.502.877.500,00	1.502.877.500,00	-1.066.653.500,00	Kab. Trenggalek, Semua Kecamatan, Semua Kel/Desa	DANA TRANSFER UMUM-DANA ALOKASI UMUM INSENTIF FISKAL	Meningkatkan Sumber Daya Manusia Yang Berkualitas Dan Berdaya Saing	Ekonomi kerakyatan dan jaring pengaman sosial Ekonomi kerakyatan dan jaring pengaman sosial			963.583.537,00	DINAS PENDIDIKAN, PEMUDA DAN OLAHRAGA
	1.01.02.2.01.0009	Rehabilitasi Sedang/Berat Ruang Guru/Kepala Sekolah/TU																		
			Jumlah Ruang Guru/Kepala Sekolah/TU yang Telah Direhabilitasi Sedang/Berat				1 Ruang	2 Ruang	150.000.000,00	351.985.000,00	351.985.000,00	201.985.000,00	Kab. Trenggalek, Semua Kecamatan, Semua Kel/Desa	DANA TRANSFER UMUM-DANA ALOKASI UMUM	Meningkatkan Sumber Daya Manusia Yang Berkualitas Dan Berdaya Saing	Ekonomi kerakyatan dan jaring pengaman sosial Ekonomi kerakyatan dan jaring pengaman sosial			1.223.433.850,00	DINAS PENDIDIKAN, PEMUDA DAN OLAHRAGA
	1.01.02.2.01.0011	Rehabilitasi Sedang/Berat Perpustakaan Sekolah																		
			Jumlah Perpustakaan Sekolah yang Telah Direhabilitasi Sedang/Berat				3 Ruang	0 Ruang	300.000.000,00	0,00	0,00	-300.000.000,00	Kab. Trenggalek, Semua Kecamatan, Semua Kel/Desa	DAK FISIK-BIDANG PENDIDIKAN-REGULER-SD INSENTIF FISKAL	Meningkatkan Sumber Daya Manusia Yang Berkualitas Dan Berdaya Saing	Ekonomi kerakyatan dan jaring pengaman sosial Ekonomi kerakyatan dan jaring pengaman sosial			265.114.200,00	DINAS PENDIDIKAN, PEMUDA DAN OLAHRAGA
	1.01.02.2.01.0014	Pengadaan Mebel Sekolah																		

NO	KODE	URUSAN / BIDANG URUSAN / PROGRAM / KEGIATAN / SUB KEGIATAN	INDIKATOR PROGRAM / KEGIATAN / SUB KEGIATAN	TARGET AKHIR PERIODE RENSTRA OPD	REALISASI CAPAIAN RENJA OPD TAHUN 2022	PRAKIRAAN CAPAIAN TARGET RENJA OPD TAHUN 2023	CAPAIAN KINERJA DAN KERANGKA PENDANAAN										KELOMPOK SASARAN	PRAKIRAAN MAJU RENCANA TAHUN 2025		PERANGKAT DAERAH PENANGGUNG JAWAB
							TARGET 2024		PAGU INDIKATIF (Rp)			Bertambah/Berkurang (10-12)	LOKASI	SUMBER DANA	PRIORITAS			TARGET	PAGU INDIKATIF (Rp)	
							SEBELUM	SESUDAH	RKPD 2024	APBD 2024	RKPD PERUBAHAN 2024				NASIONAL	DAERAH				
1	2	3	4	5	6	7	8	9	10	11	12	13	14	15	16	17	18	19	20	21
			Jumlah Mebel sekolah yang Tersedia				3 Paket	7 Paket	60.000.000,00	163.000.000,00	163.000.000,00	103.000.000,00	Kab. Trenggalek, Semua Kecamatan, Semua Kel/Desa	DANA TRANSFER UMUM-DANA ALOKASI UMUM DAK FISIK-BIDANG PENDIDIKAN-REGULER-SD INSENTIF FISKAL	Meningkatkan Sumber Daya Manusia Yang Berkualitas Dan Berdaya Saing	Ekonomi kerakyatan dan jaring pengaman sosial Ekonomi kerakyatan dan jaring pengaman sosial			1.691.250.000,00	DINAS PENDIDIKAN, PEMUDA DAN OLAHRAGA
	1.01.02.2.01.0021	Penyediaan Biaya Personil Peserta Didik Sekolah Dasar																		
			Jumlah Peserta Didik Sekolah Menengah Atas yang Menerima Biaya Personil Peserta Didik				450 Peserta Didik	450 Peserta Didik	180.000.000,00	180.000.000,00	180.000.000,00	0,00	Kab. Trenggalek, Semua Kecamatan, Semua Kel/Desa	DANA TRANSFER UMUM-DANA ALOKASI UMUM INSENTIF FISKAL	Meningkatkan Sumber Daya Manusia Yang Berkualitas Dan Berdaya Saing	Ekonomi kerakyatan dan jaring pengaman sosial Ekonomi kerakyatan dan jaring pengaman sosial			956.250.000,00	DINAS PENDIDIKAN, PEMUDA DAN OLAHRAGA
	1.01.02.2.01.0022	Pengadaan Alat Praktik dan Peraga Siswa																		
			Jumlah Alat Praktik dan Peraga Siswa yang Tersedia				14 Paket	1 Paket	350.000.000,00	100.000.000,00	100.000.000,00	-250.000.000,00	Kab. Trenggalek, Semua Kecamatan, Semua Kel/Desa	DANA TRANSFER UMUM-DANA ALOKASI UMUM	Meningkatkan Sumber Daya Manusia Yang Berkualitas Dan Berdaya Saing	Ekonomi kerakyatan dan jaring pengaman sosial Ekonomi kerakyatan dan jaring pengaman sosial			474.236.750,00	DINAS PENDIDIKAN, PEMUDA DAN OLAHRAGA
	1.01.02.2.01.0025	Pembinaan Minat, Bakat dan Kreativitas Siswa																		
			Jumlah Siswa yang Mengikuti Ajang Kompetisi/Lomba Akademik dan Non Akademik				250 Peserta Didik	250 Peserta Didik	273.100.000,00	285.000.000,00	417.000.000,00	143.900.000,00	Kab. Trenggalek, Semua Kecamatan, Semua Kel/Desa	DANA TRANSFER UMUM-DANA ALOKASI UMUM	Meningkatkan Sumber Daya Manusia Yang Berkualitas Dan Berdaya Saing	Ekonomi kerakyatan dan jaring pengaman sosial Ekonomi kerakyatan dan jaring pengaman sosial			56.306.250,00	DINAS PENDIDIKAN, PEMUDA DAN OLAHRAGA
	1.01.02.2.01.0028	Pembinaan Kelembagaan dan Manajemen Sekolah																		
			Jumlah Sekolah Menengah Dasar yang Dilaksanakan Pembinaan Kelembagaan dan manajemen sekolah				250 Satuan Pendidikan	250 Satuan Pendidikan	200.000.000,00	159.000.000,00	159.000.000,00	-41.000.000,00	Kab. Trenggalek, Semua Kecamatan, Semua Kel/Desa	DANA TRANSFER UMUM-DANA ALOKASI UMUM	Meningkatkan Sumber Daya Manusia Yang Berkualitas Dan Berdaya Saing	Ekonomi kerakyatan dan jaring pengaman sosial Ekonomi kerakyatan dan jaring pengaman sosial			170.061.360,00	DINAS PENDIDIKAN, PEMUDA DAN OLAHRAGA
	1.01.02.2.01.0029	Pengelolaan Dana BOS Sekolah Dasar																		
			Jumlah Sekolah Dasar yang Mengelola Dana BOS				437 Satuan Pendidikan	438 Satuan Pendidikan	41.525.216.450,00	40.314.550.000,00	40.314.550.000,00	-1.210.666.450,00	Kab. Trenggalek, Semua Kecamatan, Semua Kel/Desa	DAK NON FISIK-BOS REGULER	Meningkatkan Sumber Daya Manusia Yang Berkualitas Dan Berdaya Saing	Ekonomi kerakyatan dan jaring pengaman sosial Ekonomi kerakyatan dan jaring pengaman sosial			37.300.000.000,00	DINAS PENDIDIKAN, PEMUDA DAN OLAHRAGA
	1.01.02.2.01.0030	Peningkatan Kapasitas Pengelolaan Dana BOS Sekolah Dasar																		
			Jumlah Tenaga Pengelola yang Meningkat Kapasitasnya dalam Pengelolaan Dana BOS Sekolah Dasar				874 Orang	874 Orang	150.000.000,00	160.000.000,00	148.000.000,00	-2.000.000,00	Kab. Trenggalek, Trenggalek, Sumbergedong	DANA TRANSFER UMUM-DANA ALOKASI UMUM	Meningkatkan Sumber Daya Manusia Yang Berkualitas Dan Berdaya Saing	Ekonomi kerakyatan dan jaring pengaman sosial Ekonomi kerakyatan dan jaring pengaman sosial			131.670.000,00	DINAS PENDIDIKAN, PEMUDA DAN OLAHRAGA
	1.01.02.2.01.0031	Pembangunan Laboratorium Sekolah Dasar																		
			Jumlah Ruang Laboratorium Sekolah Dasar yang Telah Dibangun				-	3 Ruang	0,00	621.000.000,00	621.000.000,00	621.000.000,00	Kab. Trenggalek, Semua Kecamatan, Semua Kel/Desa	DAK FISIK-BIDANG PENDIDIKAN-REGULER-SD	Meningkatkan Sumber Daya Manusia Yang Berkualitas Dan Berdaya Saing	Ekonomi kerakyatan dan jaring pengaman sosial Ekonomi kerakyatan dan jaring pengaman sosial			0,00	DINAS PENDIDIKAN, PEMUDA DAN OLAHRAGA
	1.01.02.2.01.0038	Koordinasi, Perencanaan, Supervisi dan Evaluasi Layanan di Bidang Pendidikan																		
			Jumlah Dokumen Hasil Koordinasi, Perencanaan, Supervisi dan Evaluasi Layanan di Bidang Pendidikan				8 Dokumen	8 Dokumen	150.000.000,00	435.000.000,00	353.440.000,00	203.440.000,00	Kab. Trenggalek, Semua Kecamatan, Semua Kel/Desa	DANA TRANSFER UMUM-DANA ALOKASI UMUM	Meningkatkan Sumber Daya Manusia Yang Berkualitas Dan Berdaya Saing	Ekonomi kerakyatan dan jaring pengaman sosial Ekonomi kerakyatan dan jaring pengaman sosial			56.306.250,00	DINAS PENDIDIKAN, PEMUDA DAN OLAHRAGA
	1.01.02.2.01.0046	Pengadaan Perlengkapan Peserta Didik																		
			Jumlah Perlengkapan Peserta Didik yang Tersedia				367 Paket	367 Paket	200.000.000,00	200.000.000,00	200.000.000,00	0,00	Kab. Trenggalek, Semua Kecamatan, Semua Kel/Desa	DANA TRANSFER UMUM-DANA ALOKASI UMUM INSENTIF FISKAL	Meningkatkan Sumber Daya Manusia Yang Berkualitas Dan Berdaya Saing	Ekonomi kerakyatan dan jaring pengaman sosial Ekonomi kerakyatan dan jaring pengaman sosial			1.125.000.000,00	DINAS PENDIDIKAN, PEMUDA DAN OLAHRAGA
	1.01.02.2.01.0047	Pembangunan Ruang Kelas Baru																		
			Jumlah Ruang Kelas Baru yang Bertambah				1 Ruang	3 Ruang	200.000.000,00	661.980.000,00	661.980.000,00	461.980.000,00	Kab. Trenggalek, Semua Kecamatan, Semua Kel/Desa	DANA TRANSFER UMUM-DANA ALOKASI UMUM	Meningkatkan Sumber Daya Manusia Yang Berkualitas Dan Berdaya Saing	Ekonomi kerakyatan dan jaring pengaman sosial Ekonomi kerakyatan dan jaring pengaman sosial			966.472.500,00	DINAS PENDIDIKAN, PEMUDA DAN OLAHRAGA
	1.01.02.2.01.0048	Rehabilitasi Sedang/Berat Sarana, Prasarana dan Utilitas Sekolah																		
			Jumlah Sarana, Prasarana dan Utilitas Sekolah yang Telah Direhabilitasi Sedang/Berat				3 Unit	3 Unit	400.000.000,00	304.706.600,00	304.706.600,00	-95.293.400,00	Kab. Trenggalek, Semua Kecamatan, Semua Kel/Desa	DANA TRANSFER UMUM-DANA ALOKASI UMUM DAK FISIK-BIDANG PENDIDIKAN-REGULER-SD	Meningkatkan Sumber Daya Manusia Yang Berkualitas Dan Berdaya Saing	Ekonomi kerakyatan dan jaring pengaman sosial Ekonomi kerakyatan dan jaring pengaman sosial			584.255.740,00	DINAS PENDIDIKAN, PEMUDA DAN OLAHRAGA
	1.01.02.2.01.0050	Penyelenggaraan Proses Belajar Bagi Peserta Didik																		
			Jumlah Satuan Pendidikan yang Menyelenggarakan Proses Belajar				438 Satuan Pendidikan	438 Satuan Pendidikan	250.000.000,00	350.000.000,00	361.560.000,00	111.560.000,00	Kab. Trenggalek, Semua Kecamatan, Semua Kel/Desa	DANA TRANSFER UMUM-DANA ALOKASI UMUM	Meningkatkan Sumber Daya Manusia Yang Berkualitas Dan Berdaya Saing	Ekonomi kerakyatan dan jaring pengaman sosial Ekonomi kerakyatan dan jaring pengaman sosial			302.715.000,00	DINAS PENDIDIKAN, PEMUDA DAN OLAHRAGA
	1.01.02.2.01.0051	Rehabilitasi Sedang/Berat Ruang Kelas Sekolah																		
			Jumlah Ruang Kelas Sekolah yang Telah Direhabilitasi Sedang/Berat				17 Ruang	19 Ruang	1.691.287.000,00	2.468.900.105,00	2.473.915.205,00	782.628.205,00	Kab. Trenggalek, Semua Kecamatan, Semua Kel/Desa	DANA TRANSFER UMUM-DANA ALOKASI UMUM DAK FISIK-BIDANG PENDIDIKAN-REGULER-SD INSENTIF FISKAL	Meningkatkan Sumber Daya Manusia Yang Berkualitas Dan Berdaya Saing	Ekonomi kerakyatan dan jaring pengaman sosial Ekonomi kerakyatan dan jaring pengaman sosial			15.392.882.113,00	DINAS PENDIDIKAN, PEMUDA DAN OLAHRAGA

NO	KODE	URUSAN / BIDANG URUSAN / PROGRAM / KEGIATAN / SUB KEGIATAN	INDIKATOR PROGRAM / KEGIATAN / SUB KEGIATAN	TARGET AKHIR PERIODE RENSTRA OPD	REALISASI CAPAIAN RENJA OPD TAHUN 2022	PRAKIRAAN CAPAIAN TARGET RENJA OPD TAHUN 2023	CAPAIAN KINERJA DAN KERANGKA PENDANAAN										KELOMPOK SASARAN	PRAKIRAAN MAJU RENCANA TAHUN 2025		PERANGKAT DAERAH PENANGGUNG JAWAB
							TARGET 2024		PAGU INDIKATIF (Rp)			Bertambah/Berkurang (10-12)	LOKASI	SUMBER DANA	PRIORITAS			TARGET	PAGU INDIKATIF (Rp)	
							SEBELUM	SESUDAH	RKPD 2024	APBD 2024	RKPD PERUBAHAN 2024				NASIONAL	DAERAH				
1	2	3	4	5	6	7	8	9	10	11	12	13	14	15	16	17	18	19	20	21
	1.01.02.2.02	Pengelolaan Pendidikan Sekolah Menengah Pertama	*Persentase Peserta Didik usia 13-15 tahun pada Satuan Pendidikan SMP yang dilayani*				80,70 %	80,70 %	34.437.317.760,00	37.586.821.016,00	37.586.346.016,00	3.149.028.256,00			Meningkatkan Sumber Daya Manusia Yang Berkualitas Dan Berdaya Saing	Ekonomi kerakyatan dan jaring pengaman sosial Ekonomi kerakyatan dan jaring pengaman sosial	Kelompok penduduk usia 13-15 tahun; Lembaga penyelenggara dan pelaku Sekolah Menengah Pertama (SMP)		30.170.716.650,00	DINAS PENDIDIKAN, PEMUDA DAN OLAHRAGA
	1.01.02.2.02.0012	Pembangunan Sarana, Prasarana dan Utilitas Sekolah																		
			Jumlah Sarana, Prasarana dan Utilitas Sekolah yang Telah Dibangun				6 Unit	8 Unit	940.609.000,00	1.309.200.460,00	1.309.200.460,00	368.591.460,00	Kab. Trenggalek, Semua Kecamatan, Semua Kel/Desa	DANA TRANSFER UMUM-DANA ALOKASI UMUM DAK FISIK-BIDANG PENDIDIKAN-REGULER-SMP INSENTIF FISKAL	Meningkatkan Sumber Daya Manusia Yang Berkualitas Dan Berdaya Saing	Ekonomi kerakyatan dan jaring pengaman sosial Ekonomi kerakyatan dan jaring pengaman sosial			395.000.000,00	DINAS PENDIDIKAN, PEMUDA DAN OLAHRAGA
	1.01.02.2.02.0014	Rehabilitasi Sedang/Berat Ruang Kelas Sekolah																		
			Jumlah Ruang kelas sekolah yang Telah Direhabilitasi Sedang/Berat				5 Ruang	32 Ruang	785.190.000,00	4.835.313.878,00	4.836.673.878,00	4.051.483.878,00	Kab. Trenggalek, Semua Kecamatan, Semua Kel/Desa	DANA TRANSFER UMUM-DANA ALOKASI UMUM DAK FISIK-BIDANG PENDIDIKAN-REGULER-SMP	Meningkatkan Sumber Daya Manusia Yang Berkualitas Dan Berdaya Saing	Ekonomi kerakyatan dan jaring pengaman sosial Ekonomi kerakyatan dan jaring pengaman sosial			4.384.867.800,00	DINAS PENDIDIKAN, PEMUDA DAN OLAHRAGA
	1.01.02.2.02.0018	Rehabilitasi Sedang/Berat Laboratorium																		
			Jumlah Laboratorium yang Telah Direhabilitasi Sedang/Berat				-	2 Ruang	0,00	482.587.992,00	482.587.992,00	482.587.992,00	Kab. Trenggalek, Munjungan, Ngulungkulon Kab. Trenggalek, Pule, Pule	DAK FISIK-BIDANG PENDIDIKAN-REGULER-SMP	Meningkatkan Sumber Daya Manusia Yang Berkualitas Dan Berdaya Saing	Ekonomi kerakyatan dan jaring pengaman sosial Ekonomi kerakyatan dan jaring pengaman sosial			0,00	DINAS PENDIDIKAN, PEMUDA DAN OLAHRAGA
	1.01.02.2.02.0024	Rehabilitasi Sedang/Berat Sarana, Prasarana dan Utilitas Sekolah																		
			Jumlah Sarana, Prasarana dan Utilitas Sekolah yang Telah Direhabilitasi Sedang/Berat				19 Unit	5 Unit	2.910.862.410,00	731.444.983,00	731.444.983,00	-2.179.417.427,00	Kab. Trenggalek, Semua Kecamatan, Semua Kel/Desa	DANA TRANSFER UMUM-DANA ALOKASI UMUM DAK FISIK-BIDANG PENDIDIKAN-REGULER-SMP	Meningkatkan Sumber Daya Manusia Yang Berkualitas Dan Berdaya Saing	Ekonomi kerakyatan dan jaring pengaman sosial Ekonomi kerakyatan dan jaring pengaman sosial			1.676.766.050,00	DINAS PENDIDIKAN, PEMUDA DAN OLAHRAGA
	1.01.02.2.02.0025	Pengadaan Mebel Sekolah																		
			Jumlah Mebel Sekolah yang Tersedia				-	19 Paket	0,00	434.340.703,00	434.340.703,00	434.340.703,00	Semua Kota/Kab, Semua Kecamatan, Semua Kel/Desa	DAK FISIK-BIDANG PENDIDIKAN-REGULER-SMP	Meningkatkan Sumber Daya Manusia Yang Berkualitas Dan Berdaya Saing	Ekonomi kerakyatan dan jaring pengaman sosial Ekonomi kerakyatan dan jaring pengaman sosial			0,00	DINAS PENDIDIKAN, PEMUDA DAN OLAHRAGA
	1.01.02.2.02.0032	Penyediaan Biaya Personil Peserta Didik Sekolah Menengah Pertama																		
			Jumlah Peserta didik Sekolah Menengah Pertama yang Menerima Biaya Personil Peserta Didik				200 Peserta Didik	200 Peserta Didik	150.000.000,00	150.000.000,00	150.000.000,00	0,00	Kab. Trenggalek, Semua Kecamatan, Semua Kel/Desa	INSENTIF FISKAL	Meningkatkan Sumber Daya Manusia Yang Berkualitas Dan Berdaya Saing	Ekonomi kerakyatan dan jaring pengaman sosial Ekonomi kerakyatan dan jaring pengaman sosial			150.000.000,00	DINAS PENDIDIKAN, PEMUDA DAN OLAHRAGA
	1.01.02.2.02.0035	Pengadaan Alat Praktik dan Peraga Siswa																		
			Jumlah Alat Praktik dan Peraga Siswa yang Tersedia				18 Paket	6 Paket	1.495.752.800,00	341.550.000,00	341.550.000,00	-1.154.202.800,00	Kab. Trenggalek, Semua Kecamatan, Semua Kel/Desa	DAK FISIK-BIDANG PENDIDIKAN-REGULER-SMP	Meningkatkan Sumber Daya Manusia Yang Berkualitas Dan Berdaya Saing	Ekonomi kerakyatan dan jaring pengaman sosial Ekonomi kerakyatan dan jaring pengaman sosial			1.495.752.800,00	DINAS PENDIDIKAN, PEMUDA DAN OLAHRAGA
	1.01.02.2.02.0038	Pembinaan Minat, Bakat dan Kreativitas Siswa																		
			Jumlah Siswa yang Mengikuti Ajang Kompetisi/Lomba Akademik dan Non Akademik				250 Peserta Didik	250 Peserta Didik	270.000.000,00	270.000.000,00	353.019.685,00	83.019.685,00	Kab. Trenggalek, Semua Kecamatan, Semua Kel/Desa	DANA TRANSFER UMUM-DANA ALOKASI UMUM	Meningkatkan Sumber Daya Manusia Yang Berkualitas Dan Berdaya Saing	Ekonomi kerakyatan dan jaring pengaman sosial Ekonomi kerakyatan dan jaring pengaman sosial			154.650.000,00	DINAS PENDIDIKAN, PEMUDA DAN OLAHRAGA
	1.01.02.2.02.0041	Pembinaan Kelembagaan dan Manajemen Sekolah																		
			Jumlah Sekolah Menengah Pertama yang Dilaksanakan Pembinaan				86 Satuan Pendidikan	86 Satuan Pendidikan	150.000.000,00	141.960.000,00	83.164.500,00	-66.835.500,00	Kab. Trenggalek, Trenggalek, Sumbergedong	DANA TRANSFER UMUM-DANA ALOKASI UMUM	Meningkatkan Sumber Daya Manusia Yang Berkualitas Dan Berdaya Saing	Ekonomi kerakyatan dan jaring pengaman sosial Ekonomi kerakyatan dan jaring pengaman sosial			150.000.000,00	DINAS PENDIDIKAN, PEMUDA DAN OLAHRAGA
	1.01.02.2.02.0042	Pengelolaan Dana BOS Sekolah Menengah Pertama																		
			Jumlah Sekolah Menengah pertama yang Mengelola Dana BOS				86 Satuan Pendidikan	86 Satuan Pendidikan	27.359.903.550,00	27.439.890.000,00	27.439.890.000,00	79.986.450,00	Kab. Trenggalek, Semua Kecamatan, Semua Kel/Desa	DAK NON FISIK-BOS REGULER	Meningkatkan Sumber Daya Manusia Yang Berkualitas Dan Berdaya Saing	Ekonomi kerakyatan dan jaring pengaman sosial Ekonomi kerakyatan dan jaring pengaman sosial			21.388.680.000,00	DINAS PENDIDIKAN, PEMUDA DAN OLAHRAGA
	1.01.02.2.02.0043	Peningkatan Kapasitas Pengelolaan Dana BOS Sekolah Menengah Pertama																		
			Jumlah Tenaga yang Meningkat Kapasitasnya dalam Pengelolaan Dana BOS Sekolah Menengah Pertama				168 Orang	168 Orang	100.000.000,00	96.350.000,00	72.124.727,00	-27.875.273,00	Kab. Trenggalek, Semua Kecamatan, Semua Kel/Desa	DANA TRANSFER UMUM-DANA ALOKASI UMUM	Meningkatkan Sumber Daya Manusia Yang Berkualitas Dan Berdaya Saing	Ekonomi kerakyatan dan jaring pengaman sosial Ekonomi kerakyatan dan jaring pengaman sosial			100.000.000,00	DINAS PENDIDIKAN, PEMUDA DAN OLAHRAGA
	1.01.02.2.02.0044	Rehabilitasi Sedang/Berat Ruang TU																		
			Jumlah Ruang TU yang Telah Direhabilitasi Sedang/Berat				-	3 Ruang	0,00	0,00	368.231.128,00	368.231.128,00	Kab. Trenggalek, Munjungan, Ngulungkulon Kab. Trenggalek, Kampak, Bendoagung Kab. Trenggalek, Dongko, Dongko	DAK FISIK-BIDANG PENDIDIKAN-REGULER-SMP	Meningkatkan Sumber Daya Manusia Yang Berkualitas Dan Berdaya Saing	Ekonomi kerakyatan dan jaring pengaman sosial Ekonomi kerakyatan dan jaring pengaman sosial			0,00	DINAS PENDIDIKAN, PEMUDA DAN OLAHRAGA
	1.01.02.2.02.0045	Rehabilitasi Sedang/Berat Ruang Kepala Sekolah																		
	1.01.02.2.02.0051	Koordinasi, Perencanaan, Supervisi dan Evaluasi Layanan di Bidang Pendidikan																		
			Jumlah Dokumen Hasil Koordinasi, Perencanaan, Supervisi dan Evaluasi Layanan di Bidang Pendidikan				8 Dokumen	8 Dokumen	55.000.000,00	45.400.000,00	45.400.000,00	-9.600.000,00	Kab. Trenggalek, Semua Kecamatan, Semua Kel/Desa	DANA TRANSFER UMUM-DANA ALOKASI UMUM	Meningkatkan Sumber Daya Manusia Yang Berkualitas Dan Berdaya Saing	Ekonomi kerakyatan dan jaring pengaman sosial Ekonomi kerakyatan dan jaring pengaman sosial			55.000.000,00	DINAS PENDIDIKAN, PEMUDA DAN OLAHRAGA
	1.01.02.2.02.0058	Penyelenggaraan Proses Belajar bagi Peserta Didik																		

NO	KODE	URUSAN / BIDANG URUSAN / PROGRAM / KEGIATAN / SUB KEGIATAN	INDIKATOR PROGRAM / KEGIATAN / SUB KEGIATAN	TARGET AKHIR PERIODE RENSTRA OPD	REALISASI CAPAIAN RENJA OPD TAHUN 2022	PRAKIRAAN CAPAIAN TARGET RENJA OPD TAHUN 2023	CAPAIAN KINERJA DAN KERANGKA PENDANAAN										KELOMPOK SASARAN	PRAKIRAAN MAJU RENCANA TAHUN 2025		PERANGKAT DAERAH PENANGGUNG JAWAB
							TARGET 2024		PAGU INDIKATIF (Rp)			Bertambah/Berkurang (10-12)	LOKASI	SUMBER DANA	PRIORITAS			TARGET	PAGU INDIKATIF (Rp)	
							SEBELUM	SESUDAH	RKPD 2024	APBD 2024	RKPD PERUBAHAN 2024				NASIONAL	DAERAH				
1	2	3	4	5	6	7	8	9	10	11	12	13	14	15	16	17	18	19	20	21
			Jumlah Peserta Didik yang Mengikuti Proses Belajar				86 Satuan Pendidikan	86 Satuan Pendidikan	120.000.000,00	116.720.000,00	114.886.088,00	-5.113.912,00	Kab. Trenggalek, Semua Kecamatan, Semua Kel/Desa	DANA TRANSFER UMUM-DANA ALOKASI UMUM	Meningkatkan Sumber Daya Manusia Yang Berkualitas Dan Berdaya Saing	Ekonomi kerakyatan dan jaring pengaman sosial Ekonomi kerakyatan dan jaring pengaman sosial			120.000.000,00	DINAS PENDIDIKAN, PEMUDA DAN OLAHRAGA
	1.01.02.2.02.0059	Pembangunan Ruang Kelas Baru																		
			Jumlah Ruang Kelas Baru yang Bertambah				-	0 Ruang	0,00	0,00	0,00	0,00	Kab. Trenggalek, Semua Kecamatan, Semua Kel/Desa	DANA TRANSFER UMUM-DANA ALOKASI UMUM	Meningkatkan Sumber Daya Manusia Yang Berkualitas Dan Berdaya Saing	Ekonomi kerakyatan dan jaring pengaman sosial Ekonomi kerakyatan dan jaring pengaman sosial			0,00	DINAS PENDIDIKAN, PEMUDA DAN OLAHRAGA
	1.01.02.2.02.0062	Pengadaan Perlengkapan Peserta Didik																		
			Jumlah Perlengkapan Peserta Didik yang Tersedia				200 Paket	200 Paket	100.000.000,00	100.000.000,00	100.000.000,00	0,00	Kab. Trenggalek, Semua Kecamatan, Semua Kel/Desa	INSENTIF FISKAL	Meningkatkan Sumber Daya Manusia Yang Berkualitas Dan Berdaya Saing	Ekonomi kerakyatan dan jaring pengaman sosial Ekonomi kerakyatan dan jaring pengaman sosial			100.000.000,00	DINAS PENDIDIKAN, PEMUDA DAN OLAHRAGA
	1.01.02.2.02.0064	Rehabilitasi Sedang/Berat Ruang Guru/Kepala Sekolah/TU																		
			Jumlah Ruang Guru/Kepala Sekolah/TU yang Telah Direhabilitasi Sedang/Berat				-	8 Ruang	0,00	1.092.063.000,00	512.968.660,00	512.968.660,00	Kab. Trenggalek, Semua Kecamatan, Semua Kel/Desa	DAK FISIK-BIDANG PENDIDIKAN-REGULER-SMP	Meningkatkan Sumber Daya Manusia Yang Berkualitas Dan Berdaya Saing	Ekonomi kerakyatan dan jaring pengaman sosial Ekonomi kerakyatan dan jaring pengaman sosial			0,00	DINAS PENDIDIKAN, PEMUDA DAN OLAHRAGA
	1.01.02.2.03	Pengelolaan Pendidikan Anak Usia Dini (PAUD)	*Persentase Peserta Didik usia 3-6 tahun pada Satuan Pendidikan PAUD yang dilayani*				97,50 %	97,50 %	13.845.590.000,00	13.562.709.000,00	13.468.269.000,00	-377.321.000,00			Meningkatkan Sumber Daya Manusia Yang Berkualitas Dan Berdaya Saing	Ekonomi kerakyatan dan jaring pengaman sosial Ekonomi kerakyatan dan jaring pengaman sosial	Kelompok penduduk usia 4-6 tahun dan Lembaga penyelenggara dan pelaku Pendidikan Anak Usia Dini (PAUD)		14.587.063.350,00	DINAS PENDIDIKAN, PEMUDA DAN OLAHRAGA
	1.01.02.2.03.0002	Pembangunan Sarana, Prasarana dan Utilitas PAUD																		
			Jumlah Sarana, Prasarana dan Utilitas PAUD yang Telah Dibangun				7 Unit	8 Unit	200.000.000,00	480.853.000,00	707.228.000,00	507.228.000,00	Kab. Trenggalek, Semua Kecamatan, Semua Kel/Desa	DANA TRANSFER UMUM-DANA ALOKASI UMUM DAK FISIK-BIDANG PENDIDIKAN-REGULER-PAUD	Meningkatkan Sumber Daya Manusia Yang Berkualitas Dan Berdaya Saing	Ekonomi kerakyatan dan jaring pengaman sosial Ekonomi kerakyatan dan jaring pengaman sosial			945.000.000,00	DINAS PENDIDIKAN, PEMUDA DAN OLAHRAGA
	1.01.02.2.03.0003	Rehabilitasi Sedang/Berat Gedung/Ruang Kelas/Ruang Guru PAUD																		
			Jumlah Gedung/Ruang Kelas/Ruang Guru PAUD yang Telah Direhabilitasi Sedang/Berat				5 Unit	5 Unit	905.245.000,00	484.081.000,00	687.856.000,00	-217.389.000,00	Kab. Trenggalek, Semua Kecamatan, Semua Kel/Desa	DANA TRANSFER UMUM-DANA ALOKASI UMUM DAK FISIK-BIDANG PENDIDIKAN-REGULER-PAUD	Meningkatkan Sumber Daya Manusia Yang Berkualitas Dan Berdaya Saing	Ekonomi kerakyatan dan jaring pengaman sosial Ekonomi kerakyatan dan jaring pengaman sosial			1.166.850.721,00	DINAS PENDIDIKAN, PEMUDA DAN OLAHRAGA
	1.01.02.2.03.0004	Rehabilitasi Sedang/Berat Pembangunan Sarana, Prasarana dan Utilitas PAUD																		
			Jumlah Sarana, Prasarana dan Utilitas PAUD yang Telah Direhabilitasi Sedang/Berat				2 Unit	1 Unit	30.000.000,00	15.000.000,00	15.000.000,00	-15.000.000,00	Kab. Trenggalek, Semua Kecamatan, Semua Kel/Desa	DANA TRANSFER UMUM-DANA ALOKASI UMUM	Meningkatkan Sumber Daya Manusia Yang Berkualitas Dan Berdaya Saing	Ekonomi kerakyatan dan jaring pengaman sosial Ekonomi kerakyatan dan jaring pengaman sosial			399.700.000,00	DINAS PENDIDIKAN, PEMUDA DAN OLAHRAGA
	1.01.02.2.03.0007	Pengadaan Mebel PAUD																		
			Jumlah Mebel PAUD yang Tersedia				2 Paket	4 Paket	27.000.000,00	67.475.000,00	69.475.000,00	42.475.000,00	Kab. Trenggalek, Semua Kecamatan, Semua Kel/Desa	DANA TRANSFER UMUM-DANA ALOKASI UMUM DAK FISIK-BIDANG PENDIDIKAN-REGULER-PAUD	Meningkatkan Sumber Daya Manusia Yang Berkualitas Dan Berdaya Saing	Ekonomi kerakyatan dan jaring pengaman sosial Ekonomi kerakyatan dan jaring pengaman sosial			140.150.000,00	DINAS PENDIDIKAN, PEMUDA DAN OLAHRAGA
	1.01.02.2.03.0012	Pengadaan Alat Praktik dan Peraga Siswa PAUD																		
			Jumlah Alat Praktik dan Peraga PAUD yang Tersedia				7 Paket	5 Paket	177.138.000,00	161.155.000,00	161.155.000,00	-15.983.000,00	Kab. Trenggalek, Semua Kecamatan, Semua Kel/Desa	DANA TRANSFER UMUM-DANA ALOKASI UMUM DAK FISIK-BIDANG PENDIDIKAN-REGULER-PAUD	Meningkatkan Sumber Daya Manusia Yang Berkualitas Dan Berdaya Saing	Ekonomi kerakyatan dan jaring pengaman sosial Ekonomi kerakyatan dan jaring pengaman sosial			115.000.000,00	DINAS PENDIDIKAN, PEMUDA DAN OLAHRAGA
	1.01.02.2.03.0013	Penyelenggaraan Proses Belajar PAUD																		
			Jumlah Peserta Didik PAUD yang Mengikuti Proses Belajar				16634 Peserta Didik	16634 Peserta Didik	220.000.000,00	220.000.000,00	320.000.000,00	100.000.000,00	Kab. Trenggalek, Semua Kecamatan, Semua Kel/Desa	DANA TRANSFER UMUM-DANA ALOKASI UMUM	Meningkatkan Sumber Daya Manusia Yang Berkualitas Dan Berdaya Saing	Ekonomi kerakyatan dan jaring pengaman sosial Ekonomi kerakyatan dan jaring pengaman sosial			70.000.000,00	DINAS PENDIDIKAN, PEMUDA DAN OLAHRAGA
	1.01.02.2.03.0017	Pembinaan Kelembagaan dan Manajemen PAUD																		
			Jumlah PAUD yang Dilaksanakan Pembinaan Kelembagaan dan Manajemen				400 Satuan Pendidikan	400 Satuan Pendidikan	335.000.000,00	305.000.000,00	253.600.000,00	-81.400.000,00	Kab. Trenggalek, Trenggalek, Sumbergedong	DANA TRANSFER UMUM-DANA ALOKASI UMUM	Meningkatkan Sumber Daya Manusia Yang Berkualitas Dan Berdaya Saing	Ekonomi kerakyatan dan jaring pengaman sosial Ekonomi kerakyatan dan jaring pengaman sosial			163.450.000,00	DINAS PENDIDIKAN, PEMUDA DAN OLAHRAGA
	1.01.02.2.03.0018	Pengelolaan Dana BOP PAUD																		
			Jumlah PAUD yang Mengelola Dana BOP				615 Satuan Pendidikan	616 Satuan Pendidikan	10.471.850.000,00	9.976.540.000,00	9.976.540.000,00	-495.310.000,00	Kab. Trenggalek, Semua Kecamatan, Semua Kel/Desa	DAK NON FISIK-BOP PAUD	Meningkatkan Sumber Daya Manusia Yang Berkualitas Dan Berdaya Saing	Ekonomi kerakyatan dan jaring pengaman sosial Ekonomi kerakyatan dan jaring pengaman sosial			10.571.912.629,00	DINAS PENDIDIKAN, PEMUDA DAN OLAHRAGA
	1.01.02.2.03.0019	Peningkatan Kapasitas Pengelolaan Dana BOP PAUD																		
			Jumlah Tenaga yang Meningkat Kapasitasnya dalam Pengelolaan Dana BOP PAUD				1250 Orang	1250 Orang	150.000.000,00	150.000.000,00	55.000.000,00	-95.000.000,00	Kab. Trenggalek, Semua Kecamatan, Semua Kel/Desa	DANA TRANSFER UMUM-DANA ALOKASI UMUM	Meningkatkan Sumber Daya Manusia Yang Berkualitas Dan Berdaya Saing	Ekonomi kerakyatan dan jaring pengaman sosial Ekonomi kerakyatan dan jaring pengaman sosial			25.000.000,00	DINAS PENDIDIKAN, PEMUDA DAN OLAHRAGA
	1.01.02.2.03.0025	Koordinasi, Perencanaan, Supervisi dan Evaluasi Layanan di Bidang Pendidikan																		

NO	KODE	URUSAN / BIDANG URUSAN / PROGRAM / KEGIATAN / SUB KEGIATAN	INDIKATOR PROGRAM / KEGIATAN / SUB KEGIATAN	TARGET AKHIR PERIODE RENSTRA OPD	REALISASI CAPAIAN RENJA OPD TAHUN 2022	PRAKIRAAN CAPAIAN TARGET RENJA OPD TAHUN 2023	CAPAIAN KINERJA DAN KERANGKA PENDANAAN										KELOMPOK SASARAN	PRAKIRAAN MAJU RENCANA TAHUN 2025		PERANGKAT DAERAH PENANGGUNG JAWAB
							TARGET 2024		PAGU INDIKATIF (Rp)			Bertambah/Berkurang (10-12)	LOKASI	SUMBER DANA	PRIORITAS			TARGET	PAGU INDIKATIF (Rp)	
							SEBELUM	SESUDAH	RKPD 2024	APBD 2024	RKPD PERUBAHAN 2024				NASIONAL	DAERAH				
1	2	3	4	5	6	7	8	9	10	11	12	13	14	15	16	17	18	19	20	21
			Jumlah Dokumen Hasil Koordinasi, Perencanaan, Supervisi dan Evaluasi Layanan di Bidang Pendidikan				8 Dokumen	8 Dokumen	105.000.000,00	105.000.000,00	57.000.000,00	-48.000.000,00	Kab. Trenggalek, Semua Kecamatan, Semua Kel/Desa	DANA TRANSFER UMUM-DANA ALOKASI UMUM	Meningkatkan Sumber Daya Manusia Yang Berkualitas Dan Berdaya Saing	Ekonomi kerakyatan dan jaring pengaman sosial Ekonomi kerakyatan dan jaring pengaman sosial			50.000.000,00	DINAS PENDIDIKAN, PEMUDA DAN OLAHRAGA
	1.01.02.2.03.0028	Pembangunan Ruang Guru/Kepala Sekolah/TU																		
			Jumlah Ruang Guru/Kepala Sekolah/TU yang Telah Dibangun				-	1 Ruang	0,00	199.055.000,00	299.055.000,00	299.055.000,00	Kab. Trenggalek, Semua Kecamatan, Semua Kel/Desa	DANA TRANSFER UMUM-DANA ALOKASI UMUM DAK FISIK-BIDANG PENDIDIKAN-REGULER-PAUD	Meningkatkan Sumber Daya Manusia Yang Berkualitas Dan Berdaya Saing	Ekonomi kerakyatan dan jaring pengaman sosial Ekonomi kerakyatan dan jaring pengaman sosial			0,00	DINAS PENDIDIKAN, PEMUDA DAN OLAHRAGA
	1.01.02.2.03.0030	Pembangunan Ruang Kelas Baru																		
			Jumlah Ruang Kelas Baru yang Bertambah				8 Ruang	3 Ruang	1.224.357.000,00	1.398.550.000,00	866.360.000,00	-357.997.000,00	Kab. Trenggalek, Semua Kecamatan, Semua Kel/Desa	DANA TRANSFER UMUM-DANA ALOKASI UMUM DAK FISIK-BIDANG PENDIDIKAN-REGULER-PAUD	Meningkatkan Sumber Daya Manusia Yang Berkualitas Dan Berdaya Saing	Ekonomi kerakyatan dan jaring pengaman sosial Ekonomi kerakyatan dan jaring pengaman sosial			940.000.000,00	DINAS PENDIDIKAN, PEMUDA DAN OLAHRAGA
	1.01.02.2.04	Pengelolaan Pendidikan Nonformal/Kesetaraan	*Persentase Peserta Didik usia 7-18 tahun pada Satuan Pendidikan Non Formal yang dilayani*				26,00 %	26,00 %	9.578.790.000,00	8.021.775.000,00	8.027.864.697,00	-1.550.925.303,00			Meningkatkan Sumber Daya Manusia Yang Berkualitas Dan Berdaya Saing	Ekonomi kerakyatan dan jaring pengaman sosial Ekonomi kerakyatan dan jaring pengaman sosial	Kelompok penduduk usia 7-18 tahun; Lembaga penyelenggara dan pelaku Pendidikan Kesetaraan/ Non Formal		9.357.635.000,00	DINAS PENDIDIKAN, PEMUDA DAN OLAHRAGA
	1.01.02.2.04.0001	Pembangunan Gedung/Ruang Kelas/Ruang Guru Nonformal/Kesetaraan																		
			Jumlah Gedung/Ruang Kelas/Ruang Guru Nonformal/Kesetaraan yang Telah Dibangun				5 Unit	2 Unit	500.000.000,00	280.000.000,00	280.000.000,00	-220.000.000,00	Kab. Trenggalek, Semua Kecamatan, Semua Kel/Desa	DANA TRANSFER UMUM-DANA ALOKASI UMUM	Meningkatkan Sumber Daya Manusia Yang Berkualitas Dan Berdaya Saing	Ekonomi kerakyatan dan jaring pengaman sosial Ekonomi kerakyatan dan jaring pengaman sosial			38.270.000,00	DINAS PENDIDIKAN, PEMUDA DAN OLAHRAGA
	1.01.02.2.04.0016	Pembinaan Kelembagaan dan Manajemen Sekolah Nonformal/Kesetaraan																		
			Jumlah Sekolah Nonformal/Kesetaraan yang Dilaksanakan Pembinaan Kelembagaan dan Manajemen				32 Satuan Pendidikan	32 Satuan Pendidikan	150.000.000,00	150.000.000,00	148.489.697,00	-1.510.303,00	Kab. Trenggalek, Semua Kecamatan, Semua Kel/Desa	DANA TRANSFER UMUM-DANA ALOKASI UMUM	Meningkatkan Sumber Daya Manusia Yang Berkualitas Dan Berdaya Saing	Ekonomi kerakyatan dan jaring pengaman sosial Ekonomi kerakyatan dan jaring pengaman sosial			49.000.000,00	DINAS PENDIDIKAN, PEMUDA DAN OLAHRAGA
	1.01.02.2.04.0017	Pengelolaan Dana BOP Sekolah Nonformal/Kesetaraan																		
			Jumlah Sekolah Nonformal/Kesetaraan yang Mengelola Dana BOP				315 Satuan Pendidikan	329 Satuan Pendidikan	8.538.790.000,00	7.296.775.000,00	7.353.575.000,00	-1.185.215.000,00	Kab. Trenggalek, Semua Kecamatan, Semua Kel/Desa	DANA TRANSFER UMUM-DANA ALOKASI UMUM DAK NON FISIK-BOP PENDIDIKAN KESETARAAN BANTUAN KEUANGAN KHUSUS DARI PEMERINTAH PROVINSI	-	Ekonomi kerakyatan dan jaring pengaman sosial Ekonomi kerakyatan dan jaring pengaman sosial			9.122.865.000,00	DINAS PENDIDIKAN, PEMUDA DAN OLAHRAGA
	1.01.02.2.04.0018	Peningkatan Kapasitas Pengelolaan Dana BOP Sekolah Nonformal/Kesetaraan																		
			Jumlah Tenaga yang Meningkat Kapasitasnya dalam Pengelolaan Dana BOP Sekolah Nonformal/Kesetaraan				314 Orang	314 Orang	30.000.000,00	30.000.000,00	92.000.000,00	62.000.000,00	Kab. Trenggalek, Semua Kecamatan, Semua Kel/Desa	DANA TRANSFER UMUM-DANA ALOKASI UMUM	Meningkatkan Sumber Daya Manusia Yang Berkualitas Dan Berdaya Saing	Ekonomi kerakyatan dan jaring pengaman sosial Ekonomi kerakyatan dan jaring pengaman sosial			25.000.000,00	DINAS PENDIDIKAN, PEMUDA DAN OLAHRAGA
	1.01.02.2.04.0027	Koordinasi, Perencanaan, Supervisi dan Evaluasi Layanan di Bidang Pendidikan																		
			Jumlah Dokumen Hasil Koordinasi, Perencanaan, Supervisi dan Evaluasi Layanan di Bidang Pendidikan				8 Dokumen	8 Dokumen	80.000.000,00	80.000.000,00	82.050.000,00	2.050.000,00	Kab. Trenggalek, Semua Kecamatan, Semua Kel/Desa	DANA TRANSFER UMUM-DANA ALOKASI UMUM	Meningkatkan Sumber Daya Manusia Yang Berkualitas Dan Berdaya Saing	Ekonomi kerakyatan dan jaring pengaman sosial Ekonomi kerakyatan dan jaring pengaman sosial			22.500.000,00	DINAS PENDIDIKAN, PEMUDA DAN OLAHRAGA
	1.01.02.2.04.0046	Penyelenggaraan Proses Belajar bagi Peserta Didik																		
			Jumlah Satuan Pendidikan yang Menyelenggarakan Proses Belajar				1241 Peserta Didik	1241 Peserta Didik	280.000.000,00	185.000.000,00	71.750.000,00	-208.250.000,00	Kab. Trenggalek, Semua Kecamatan, Semua Kel/Desa	DANA TRANSFER UMUM-DANA ALOKASI UMUM	Meningkatkan Sumber Daya Manusia Yang Berkualitas Dan Berdaya Saing	Ekonomi kerakyatan dan jaring pengaman sosial Ekonomi kerakyatan dan jaring pengaman sosial			100.000.000,00	DINAS PENDIDIKAN, PEMUDA DAN OLAHRAGA
3.	**1.01.04**	**PROGRAM PENDIDIK DAN TENAGA KEPENDIDIKAN**	**Persentase distribusi Pendidik (guru) pada Satuan SMP sesuai ketentuan Persentase distribusi Pendidik (guru) pada Satuan Taman Kanak-Kanak sesuai ketentuan Persentase distribusi Pendidik (guru) pada Satuan SD sesuai ketentuan**				**38,75 71,10 86,84 % % %**	**86,84 38,75 71,10 % % %**	**19.856.734.790,00**	**18.846.079.990,00**	**16.976.479.990,00**	**-7.316.128.590,00**							**12.540.606.200,00**	
	1.01.04.2.01	Pemerataan Kuantitas dan Kualitas Pendidik dan Tenaga Kependidikan bagi Satuan Pendidikan Dasar, PAUD, dan Pendidikan Nonformal/Kesetaraan	*Persentase Guru bersetifikasi Pendidik pada Satuan Pendidikan Taman Kanak-Kanak, Sekolah Dasar (SD) dan Sekolah Menengah (SMP)*				80,50 %	80,50 %	19.856.734.790,00	18.846.079.990,00	16.976.479.990,00	-2.880.254.800,00			Meningkatkan Sumber Daya Manusia Yang Berkualitas Dan Berdaya Saing	Ekonomi kerakyatan dan jaring pengaman sosial Ekonomi kerakyatan dan jaring pengaman sosial	Pendidik dan Tenaga Pendidikan pada berbagai jalur dan jenjang pendidikan PAUD, SD, SMP dan Kesetaraan		12.540.606.200,00	DINAS PENDIDIKAN, PEMUDA DAN OLAHRAGA
	1.01.04.2.01.0001	Perhitungan dan Pemetaan Pendidik dan Tenaga Kependidikan Satuan Pendidikan Dasar, PAUD, dan Pendidikan Nonformal/Kesetaraan																		
			Jumlah Dokumen Hasil Perhitungan dan Pemetaan Pendidik dan Tenaga Kependidikan Satuan Satuan Pendidikan Dasar, PAUD, dan Pendidikan Nonformal/Kesetaraan				6 Dokumen	6 Dokumen	1.860.000.000,00	1.920.245.200,00	1.920.245.200,00	60.245.200,00	Kab. Trenggalek, Semua Kecamatan, Semua Kel/Desa	DANA TRANSFER UMUM-DANA ALOKASI UMUM	Meningkatkan Sumber Daya Manusia Yang Berkualitas Dan Berdaya Saing	Ekonomi kerakyatan dan jaring pengaman sosial Ekonomi kerakyatan dan jaring pengaman sosial			1.500.000.000,00	DINAS PENDIDIKAN, PEMUDA DAN OLAHRAGA
	1.01.04.2.01.0002	Penataan Pendistribusian Pendidik dan Tenaga Kependidikan bagi Satuan Pendidikan Dasar, PAUD, dan Pendidikan Nonformal/Kesetaraan																		

NO	KODE	URUSAN / BIDANG URUSAN / PROGRAM / KEGIATAN / SUB KEGIATAN	INDIKATOR PROGRAM / KEGIATAN / SUB KEGIATAN	TARGET AKHIR PERIODE RENSTRA OPD	REALISASI CAPAIAN RENJA OPD TAHUN 2022	PRAKIRAAN CAPAIAN TARGET RENJA OPD TAHUN 2023	CAPAIAN KINERJA DAN KERANGKA PENDANAAN										KELOMPOK SASARAN	PRAKIRAAN MAJU RENCANA TAHUN 2025		PERANGKAT DAERAH PENANGGUNG JAWAB
							TARGET 2024		PAGU INDIKATIF (Rp)			Bertambah/Berkurang (10-12)	LOKASI	SUMBER DANA	PRIORITAS			TARGET	PAGU INDIKATIF (Rp)	
							SEBELUM	SESUDAH	RKPD 2024	APBD 2024	RKPD PERUBAHAN 2024				NASIONAL	DAERAH				
1	2	3	4	5	6	7	8	9	10	11	12	13	14	15	16	17	18	19	20	21
			Jumlah Laporan Hasil Pelaksanaan Penataan Pendistribusian Pendidik dan Tenaga Kependidikan Satuan Pendidikan Dasar, PAUD, dan Pendidikan Nonformal/Kesetaraan				24 Laporan	24 Laporan	17.996.734.790,00	16.925.834.790,00	15.056.234.790,00	-2.940.500.000,00	Kab. Trenggalek, Semua Kecamatan, Semua Kel/Desa	DANA TRANSFER UMUM-DANA ALOKASI UMUM BANTUAN KEUANGAN KHUSUS DARI PEMERINTAH PROVINSI	Meningkatkan Sumber Daya Manusia Yang Berkualitas Dan Berdaya Saing	Ekonomi kerakyatan dan jaring pengaman sosial Ekonomi kerakyatan dan jaring pengaman sosial			11.040.606.200,00	DINAS PENDIDIKAN, PEMUDA DAN OLAHRAGA
	2	**URUSAN PEMERINTAHAN WAJIB YANG TIDAK BERKAITAN DENGAN PELAYANAN DASAR**							**6.901.825.100,00**	**8.178.789.900,00**	**8.268.649.900,00**	**1.366.824.800,00**							**6.319.954.812,00**	
	2.19	**URUSAN PEMERINTAHAN BIDANG KEPEMUDAAN DAN OLAHRAGA**							**6.901.825.100,00**	**8.178.789.900,00**	**8.268.649.900,00**	**1.366.824.800,00**							**6.319.954.812,00**	
1.	**2.19.02**	**PROGRAM PENGEMBANGAN KAPASITAS DAYA SAING KEPEMUDAAN**	**Jumlah pemuda wirausaha yang aktif berusaha**				**77 Orang**	**77 Orang**	**603.425.100,00**	**591.973.500,00**	**520.401.047,00**	**-323.424.200,00**							**280.000.900,00**	
	2.19.02.2.01	Penyadaran, Pemberdayaan, dan Pengembangan Pemuda dan Kepemudaan Terhadap Pemuda Pelopor Kabupaten/Kota, Wirausaha Muda Pemula, dan Pemuda Kader Kabupaten/Kota	*Persentase pemuda yang terlibat dalam kepeloporan dan kepemimpinan*				35,33 %	35,33 %	603.425.100,00	591.973.500,00	520.401.047,00	-83.024.053,00			Meningkatkan Sumber Daya Manusia Yang Berkualitas Dan Berdaya Saing	Ekonomi kerakyatan dan jaring pengaman sosial Ekonomi kerakyatan dan jaring pengaman sosial	Organisasi Kepemudaan, pemuda pelopor, wirausaha pemuda pemula		280.000.900,00	DINAS PENDIDIKAN, PEMUDA DAN OLAHRAGA
	2.19.02.2.01.0001	Koordinasi, Sinkronisasi dan Penyelenggaraan Peningkatan Kapasitas Daya Saing Pemuda Pelopor																		
			Jumlah Pemuda Pelopor Kabupaten/Kota dari Seluruh Kecamatan yang Ditingkatkan Kapasitas Daya Saingnya				75 Orang	75 Orang	50.000.000,00	45.748.400,00	13.875.907,00	-36.124.093,00	Kab. Trenggalek, Semua Kecamatan, Semua Kel/Desa	DANA TRANSFER UMUM-DANA ALOKASI UMUM	Meningkatkan Sumber Daya Manusia Yang Berkualitas Dan Berdaya Saing	Ekonomi kerakyatan dan jaring pengaman sosial Ekonomi kerakyatan dan jaring pengaman sosial			30.000.000,00	DINAS PENDIDIKAN, PEMUDA DAN OLAHRAGA
	2.19.02.2.01.0002	Koordinasi, Sinkronisasi dan Penyelenggaraan Peningkatan Kapasitas Daya Saing Wira Usaha Pemula																		
			Jumlah Wirausaha Pemuda Kabupaten/Kota dari Seluruh Kecamatan yang Ditingkatkan Kapasitas Daya Saingnya				150 Orang	150 Orang	330.000.000,00	322.800.000,00	322.800.000,00	-7.200.000,00	Kab. Trenggalek, Semua Kecamatan, Semua Kel/Desa	DANA TRANSFER UMUM-DANA ALOKASI UMUM	Meningkatkan Sumber Daya Manusia Yang Berkualitas Dan Berdaya Saing	Ekonomi kerakyatan dan jaring pengaman sosial Ekonomi kerakyatan dan jaring pengaman sosial			140.000.900,00	DINAS PENDIDIKAN, PEMUDA DAN OLAHRAGA
	2.19.02.2.01.0003	Koordinasi, Sinkronisasi dan Penyelenggaraan Peningkatan Kapasitas Daya Saing Pemuda Kader Kabupaten/Kota																		
			Jumlah Pemuda Kader Kabupaten/Kota dari seluruh Kecamatan yang Ditingkatkan Kapasitas Daya Saingnya				120 Orang	120 Orang	100.000.000,00	100.000.000,00	60.300.040,00	-39.699.960,00	Kab. Trenggalek, Semua Kecamatan, Semua Kel/Desa	DANA TRANSFER UMUM-DANA ALOKASI UMUM	Meningkatkan Sumber Daya Manusia Yang Berkualitas Dan Berdaya Saing	Ekonomi kerakyatan dan jaring pengaman sosial Ekonomi kerakyatan dan jaring pengaman sosial			90.000.000,00	DINAS PENDIDIKAN, PEMUDA DAN OLAHRAGA
	2.19.02.2.01.0005	Pelaksanaan Koordinasi Strategis Lintas Sektor Penyelenggaraan Pelayanan Kepemudaan Melalui Implementasi Rencana Aksi Daerah/RAD Tingkat Kabupaten/Kota																		
			Jumlah Dokumen Hasil Koordinasi Strategis Lintas Sektor Penyelenggaraan Pelayanan Kepemudaan Melalui Implementasi Rencana Aksi Daerah/RAD Tingkat Kabupaten/Kota				2 Dokumen	2 Dokumen	123.425.100,00	123.425.100,00	123.425.100,00	0,00	Kab. Trenggalek, Semua Kecamatan, Semua Kel/Desa	DANA TRANSFER UMUM-DANA ALOKASI UMUM	Meningkatkan Sumber Daya Manusia Yang Berkualitas Dan Berdaya Saing	Ekonomi kerakyatan dan jaring pengaman sosial Ekonomi kerakyatan dan jaring pengaman sosial			20.000.000,00	DINAS PENDIDIKAN, PEMUDA DAN OLAHRAGA
2.	**2.19.03**	**PROGRAM PENGEMBANGAN KAPASITAS DAYA SAING KEOLAHRAGAAN**	**Jumlah Altet Olahraga yang berprestasi**				**31 Orang**	**31 Orang**	**5.468.400.000,00**	**6.757.027.600,00**	**6.918.460.053,00**	**71.553.912,00**							**5.539.953.912,00**	
	2.19.03.2.01	Pembinaan dan Pengembangan Olahraga Pendidikan pada Jenjang Pendidikan yang Menjadi Kewenangan Daerah Kabupaten/Kota	*Persentase Pembinaan dan Pengembangan Olahraga Pendidikan pada Jenjang Pendidikan yang menjadi Kewenangan Daerah Kabupaten*				45,83 %	45,83 %	2.943.400.000,00	4.243.097.600,00	4.034.657.600,00	1.091.257.600,00			Meningkatkan Sumber Daya Manusia Yang Berkualitas Dan Berdaya Saing	Ekonomi kerakyatan dan jaring pengaman sosial Ekonomi kerakyatan dan jaring pengaman sosial	Organisasi olahraga, atlet, tenaga keolahragaan, masyarakat dan penggiat olahraga		3.465.336.428,00	DINAS PENDIDIKAN, PEMUDA DAN OLAHRAGA
	2.19.03.2.01.0003	Koordinasi, Sinkronisasi dan Pelaksanaan Penyediaan Sarana dan Prasarana Olahraga Kabupaten/Kota																		
			Jumlah Sarana dan Prasarana Olahraga Kabupaten/Kota yang Tersedia dan Termanfaatkan				6 Unit	6 Unit	2.943.400.000,00	4.243.097.600,00	4.034.657.600,00	1.091.257.600,00	Kab. Trenggalek, Semua Kecamatan, Semua Kel/Desa	DANA TRANSFER UMUM-DANA ALOKASI UMUM	Meningkatkan Sumber Daya Manusia Yang Berkualitas Dan Berdaya Saing	Ekonomi kerakyatan dan jaring pengaman sosial Ekonomi kerakyatan dan jaring pengaman sosial			3.465.336.428,00	DINAS PENDIDIKAN, PEMUDA DAN OLAHRAGA
	2.19.03.2.02	Penyelenggaraan Kejuaraan Olahraga Tingkat Daerah Kabupaten/Kota	*Jumlah Penyelenggaraan Kejuaraan Olahraga Tingkat Daerah Kabupaten/Kota*				11 Cabor	11 Cabor	300.000.000,00	492.297.612,00	862.170.065,00	562.170.065,00			Meningkatkan Sumber Daya Manusia Yang Berkualitas Dan Berdaya Saing	Ekonomi kerakyatan dan jaring pengaman sosial Ekonomi kerakyatan dan jaring pengaman sosial	Organisasi olahraga, atlet, tenaga keolahragaan, masyarakat dan penggiat olahraga		308.437.500,00	DINAS PENDIDIKAN, PEMUDA DAN OLAHRAGA
	2.19.03.2.02.0001	Penyelenggaraan Kejuaraan Olahraga Multi Event dan Single Event Tingkat Kabupaten/Kota																		
			Jumlah Dokumen Penyelenggaraan Kejuaraan Multi Event dan Single Event Tingkat Kabupaten/Kota				6 Dokumen	6 Dokumen	300.000.000,00	492.297.612,00	862.170.065,00	562.170.065,00	Kab. Trenggalek, Semua Kecamatan, Semua Kel/Desa	DANA TRANSFER UMUM-DANA ALOKASI UMUM	Meningkatkan Sumber Daya Manusia Yang Berkualitas Dan Berdaya Saing	Ekonomi kerakyatan dan jaring pengaman sosial Ekonomi kerakyatan dan jaring pengaman sosial			308.437.500,00	DINAS PENDIDIKAN, PEMUDA DAN OLAHRAGA
	2.19.03.2.04	Pembinaan dan Pengembangan Organisasi Olahraga	*Persentase Organisasi Olahraga yang dibina dan dikembangkan*				100 %	100 %	1.750.000.000,00	1.750.000.000,00	1.750.000.000,00	0,00			Meningkatkan Sumber Daya Manusia Yang Berkualitas Dan Berdaya Saing	Ekonomi kerakyatan dan jaring pengaman sosial Ekonomi kerakyatan dan jaring pengaman sosial	Organisasi olahraga, atlet, tenaga keolahragaan, masyarakat dan penggiat olahraga		1.200.000.000,00	DINAS PENDIDIKAN, PEMUDA DAN OLAHRAGA
	2.19.03.2.04.0002	Pengembangan Organisasi Keolahragaan																		
			Jumlah Dokumen Hasil Pengembangan Organisasi Keolahragaan				2 Organisasi	2 Organisasi	1.750.000.000,00	1.750.000.000,00	1.750.000.000,00	0,00	Kab. Trenggalek, Semua Kecamatan, Semua Kel/Desa	DANA TRANSFER UMUM-DANA ALOKASI UMUM	Meningkatkan Sumber Daya Manusia Yang Berkualitas Dan Berdaya Saing	Ekonomi kerakyatan dan jaring pengaman sosial Ekonomi kerakyatan dan jaring pengaman sosial			1.200.000.000,00	DINAS PENDIDIKAN, PEMUDA DAN OLAHRAGA
	2.19.03.2.05	Pembinaan dan Pengembangan Olahraga Rekreasi	*Jumlah Organisasi Olahraga Rekreasi yang dibina dan dikembangkan*				1 Organisasi	1 Organisasi	475.000.000,00	271.632.388,00	271.632.388,00	-203.367.612,00			Meningkatkan Sumber Daya Manusia Yang Berkualitas Dan Berdaya Saing	Ekonomi kerakyatan dan jaring pengaman sosial Ekonomi kerakyatan dan jaring pengaman sosial	Organisasi olahraga, atlet, tenaga keolahragaan, masyarakat dan penggiat olahraga		566.179.984,00	DINAS PENDIDIKAN, PEMUDA DAN OLAHRAGA
	2.19.03.2.05.0001	Penyelenggaraan, Pengembangan dan Pemasalan Festival dan Olahraga Rekreasi																		
			Jumlah Dokumen Hasil Penyelenggaraan, Pengembangan dan Pemasalan Festival dan Olahraga Rekreasi				2 Dokumen	2 Dokumen	175.000.000,00	95.000.000,00	95.000.000,00	-80.000.000,00	Kab. Trenggalek, Semua Kecamatan, Semua Kel/Desa	DANA TRANSFER UMUM-DANA ALOKASI UMUM	Meningkatkan Sumber Daya Manusia Yang Berkualitas Dan Berdaya Saing	Ekonomi kerakyatan dan jaring pengaman sosial Ekonomi kerakyatan dan jaring pengaman sosial			205.336.499,00	DINAS PENDIDIKAN, PEMUDA DAN OLAHRAGA

NO	KODE	URUSAN / BIDANG URUSAN / PROGRAM / KEGIATAN / SUB KEGIATAN	INDIKATOR PROGRAM / KEGIATAN / SUB KEGIATAN	TARGET AKHIR PERIODE RENSTRA OPD	REALISASI CAPAIAN RENJA OPD TAHUN 2022	PRAKIRAAN CAPAIAN TARGET RENJA OPD TAHUN 2023	CAPAIAN KINERJA DAN KERANGKA PENDANAAN										KELOMPOK SASARAN	PRAKIRAAN MAJU RENCANA TAHUN 2025		PERANGKAT DAERAH PENANGGUNG JAWAB
							TARGET 2024		PAGU INDIKATIF (Rp)			Bertambah/Berkurang (10-12)	LOKASI	SUMBER DANA	PRIORITAS			TARGET	PAGU INDIKATIF (Rp)	
							SEBELUM	SESUDAH	RKPD 2024	APBD 2024	RKPD PERUBAHAN 2024				NASIONAL	DAERAH				
1	2	3	4	5	6	7	8	9	10	11	12	13	14	15	16	17	18	19	20	21
	2.19.03.2.05.0002	Pemberdayaan Perkumpulan Olahraga Rekreasi																		
			Jumlah Laporan Hasil Pembinaan dalam rangka Pemberdayaan Perkumpulan Olahraga Rekreasi				2 Laporan	2 Laporan	100.000.000,00	176.182.388,00	176.182.388,00	76.182.388,00	Kab. Trenggalek, Semua Kecamatan, Semua Kel/Desa	DANA TRANSFER UMUM-DANA ALOKASI UMUM	Meningkatkan Sumber Daya Manusia Yang Berkualitas Dan Berdaya Saing	Ekonomi kerakyatan dan jaring pengaman sosial Ekonomi kerakyatan dan jaring pengaman sosial			262.540.662,00	DINAS PENDIDIKAN, PEMUDA DAN OLAHRAGA
	2.19.03.2.05.0004	Pengembangan Olahraga Wisata, Tantangan dan Petualangan																		
			Jumlah Dokumen Hasil Penyelenggaraan Olahraga Wisata, Tantangan dan Petualangan				2 Dokumen	2 Dokumen	200.000.000,00	450.000,00	450.000,00	-199.550.000,00	Kab. Trenggalek, Semua Kecamatan, Semua Kel/Desa	DANA TRANSFER UMUM-DANA ALOKASI UMUM	Meningkatkan Sumber Daya Manusia Yang Berkualitas Dan Berdaya Saing	Ekonomi kerakyatan dan jaring pengaman sosial Ekonomi kerakyatan dan jaring pengaman sosial			98.302.823,00	DINAS PENDIDIKAN, PEMUDA DAN OLAHRAGA
3.	**2.19.04**	**PROGRAM PENGEMBANGAN KAPASITAS KEPRAMUKAAN**	**Persentase Organisasi Keparamukaan yang dikembangkan**				**67,11 %**	**67,11 %**	**830.000.000,00**	**829.788.800,00**	**829.788.800,00**	**-330.000.000,00**							**500.000.000,00**	
	2.19.04.2.01	Pembinaan dan Pengembangan Organisasi Kepramukaan	*Jumlah pembinaan dan pengembangan dalam organisasi kepramukan tingkat kabupaten*				18 Kali	18 Kali	830.000.000,00	829.788.800,00	829.788.800,00	-211.200,00			Meningkatkan Sumber Daya Manusia Yang Berkualitas Dan Berdaya Saing	Peningkatan kualitas pelayanan publik berbasis digital berorientasi kepuasan masyarakat Peningkatan kualitas pelayanan publik berbasis digital berorientasi kepuasan masyarakat	Anggota pramuka dan Organisasi Kepramukaan		500.000.000,00	DINAS PENDIDIKAN, PEMUDA DAN OLAHRAGA
	2.19.04.2.01.0002	Peningkatan Kapasitas Organisasi Kepramukaan Tingkat Daerah																		
			Jumlah Organisasi Kepramukaan Tingkat Daerah yang Meningkat Kapasitasnya				1 Organisasi	1 Organisasi	700.000.000,00	700.000.000,00	700.000.000,00	0,00	Kab. Trenggalek, Semua Kecamatan, Semua Kel/Desa	DANA TRANSFER UMUM-DANA ALOKASI UMUM	Meningkatkan Sumber Daya Manusia Yang Berkualitas Dan Berdaya Saing	Peningkatan kualitas pelayanan publik berbasis digital berorientasi kepuasan masyarakat Peningkatan kualitas pelayanan publik berbasis digital berorientasi kepuasan masyarakat			350.000.000,00	DINAS PENDIDIKAN, PEMUDA DAN OLAHRAGA
	2.19.04.2.01.0003	Pengembangan Kapasitas SDM Kepramukaan Tingkat Daerah																		
			Jumlah SDM Kepramukaan Tingkat Daerah yang Meningkat Kapasitasnya				500 Orang	500 Orang	70.000.000,00	70.000.000,00	70.000.000,00	0,00	Kab. Trenggalek, Semua Kecamatan, Semua Kel/Desa	DANA TRANSFER UMUM-DANA ALOKASI UMUM	Meningkatkan Sumber Daya Manusia Yang Berkualitas Dan Berdaya Saing	Peningkatan kualitas pelayanan publik berbasis digital berorientasi kepuasan masyarakat Peningkatan kualitas pelayanan publik berbasis digital berorientasi kepuasan masyarakat			50.000.000,00	DINAS PENDIDIKAN, PEMUDA DAN OLAHRAGA
	2.19.04.2.01.0005	Penyelenggaraan Kegiatan Kepramukaan Tingkat Daerah																		
			Jumlah Laporan Kegiatan Kepramukaan Tingkat Daerah				2 Laporan	2 Laporan	50.000.000,00	49.788.800,00	49.788.800,00	-211.200,00	Kab. Trenggalek, Semua Kecamatan, Semua Kel/Desa	DANA TRANSFER UMUM-DANA ALOKASI UMUM	Meningkatkan Sumber Daya Manusia Yang Berkualitas Dan Berdaya Saing	Peningkatan kualitas pelayanan publik berbasis digital berorientasi kepuasan masyarakat Peningkatan kualitas pelayanan publik berbasis digital berorientasi kepuasan masyarakat			50.000.000,00	DINAS PENDIDIKAN, PEMUDA DAN OLAHRAGA
	2.19.04.2.01.0006	Penyediaan Prasarana dan Sarana Kepramukaan Tingkat Daerah																		
			Jumlah Prasarana dan Sarana Kepramukaan Kabupaten/Kota yang Tersedia dan Termanfaatkan				1 Unit	1 Unit	10.000.000,00	10.000.000,00	10.000.000,00	0,00	Kab. Trenggalek, Semua Kecamatan, Semua Kel/Desa	DANA TRANSFER UMUM-DANA ALOKASI UMUM	Meningkatkan Sumber Daya Manusia Yang Berkualitas Dan Berdaya Saing	Peningkatan kualitas pelayanan publik berbasis digital berorientasi kepuasan masyarakat Peningkatan kualitas pelayanan publik berbasis digital berorientasi kepuasan masyarakat			50.000.000,00	DINAS PENDIDIKAN, PEMUDA DAN OLAHRAGA
		SKB TRENGGALEK							**165.330.000,00**	**0,00**	**0,00**	**-165.330.000,00**							**0,00**	
	1	**URUSAN PEMERINTAHAN WAJIB YANG BERKAITAN DENGAN PELAYANAN DASAR**							**165.330.000,00**	**0,00**	**0,00**	**-165.330.000,00**							**0,00**	
	1.01	**URUSAN PEMERINTAHAN BIDANG PENDIDIKAN**							**165.330.000,00**	**0,00**	**0,00**	**-165.330.000,00**							**0,00**	

NO	KODE	URUSAN / BIDANG URUSAN / PROGRAM / KEGIATAN / SUB KEGIATAN	INDIKATOR PROGRAM / KEGIATAN / SUB KEGIATAN	TARGET AKHIR PERIODE RENSTRA OPD	REALISASI CAPAIAN RENJA OPD TAHUN 2022	PRAKIRAAN CAPAIAN TARGET RENJA OPD TAHUN 2023	CAPAIAN KINERJA DAN KERANGKA PENDANAAN										KELOMPOK SASARAN	PRAKIRAAN MAJU RENCANA TAHUN 2025		PERANGKAT DAERAH PENANGGUNG JAWAB
							TARGET 2024		PAGU INDIKATIF (Rp)			Bertambah/Berkurang (10-12)	LOKASI	SUMBER DANA	PRIORITAS			TARGET	PAGU INDIKATIF (Rp)	
							SEBELUM	SESUDAH	RKPD 2024	APBD 2024	RKPD PERUBAHAN 2024				NASIONAL	DAERAH				
1	2	3	4	5	6	7	8	9	10	11	12	13	14	15	16	17	18	19	20	21
1.	**1.01.02**	**PROGRAM PENGELOLAAN PENDIDIKAN**	**Tingkat Partisipasi sekolah penduduk usia 7-12 tahun pada Satuan Pendidikan Formal SD/Sederajat Persentase Satuan Sekolah Dasar (SD) Negeri yang mempunyai sarana dan Prasarana sesuai standar Persentase Pendidikan Anak Usia Dini (PAUD) yang terakreditasi Persentase Satuan Sekolah Menengah Pertama (SMP) Negeri yang mempunyai sarana dan Prasarana sesuai standar Tingkat Partisipasi sekolah penduduk usia 3-6 tahun pada Satuan Pendidikan Formal PAUD/Sederajat Persentase Satuan PAUD Negeri yang mempunyai sarana dan Prasarana sesuai standar Persentase Sekolah Dasar(SD) yang terakreditasi A dan B Persentase Satuan Pendidikan Non Formal (SKB, PKBM dan Kursus) yang terakredirasi Persentase Sekolah Menengah Pertama (SMP) yang terakreditasi A dan B Tingkat Partisipasi sekolah penduduk usia 13-15 tahun pada Satuan Pendidikan Formal SMP/Sederajat Tingkat Partisipasi sekolah penduduk usia 7-18 tahun pada Satuan Pendidikan Non Formal (Kesetaraan/Kursus)**				**0,47 100 100 42,06 61,20 61,45 64,29 78,20 94,05 96,98 97,71 % % % % % % %**	**96,98 61,20 42,06 78,20 61,45 100 97,71 64,29 94,05 100 0,47 % % % % % % %**	**165.330.000,00**	**0,00**	**0,00**	**-165.330.000,00**							**0,00**	
	1.01.02.2.03	Pengelolaan Pendidikan Anak Usia Dini (PAUD)	*Persentase Peserta Didik usia 3-6 tahun pada Satuan Pendidikan PAUD yang dilayani*				97,50 %	97,50 %	14.030.000,00	0,00	0,00	-14.030.000,00			Meningkatkan Sumber Daya Manusia Yang Berkualitas Dan Berdaya Saing	Ekonomi kerakyatan dan jaring pengaman sosial Ekonomi kerakyatan dan jaring pengaman sosial	Kelompok penduduk usia 4-6 tahun dan Lembaga penyelenggara dan pelaku Pendidikan Anak Usia Dini (PAUD)		0,00	DINAS PENDIDIKAN, PEMUDA DAN OLAHRAGA
	1.01.02.2.03.0018	Pengelolaan Dana BOP PAUD																		
			Jumlah PAUD yang Mengelola Dana BOP				1 Satuan Pendidikan	1 Satuan Pendidikan	14.030.000,00	0,00	0,00	-14.030.000,00	Kab. Trenggalek, Trenggalek, Ngares	DAK NON FISIK-BOP PAUD	Meningkatkan Sumber Daya Manusia Yang Berkualitas Dan Berdaya Saing	Ekonomi kerakyatan dan jaring pengaman sosial Ekonomi kerakyatan dan jaring pengaman sosial			0,00	DINAS PENDIDIKAN, PEMUDA DAN OLAHRAGA
	1.01.02.2.04	Pengelolaan Pendidikan Nonformal/Kesetaraan	*Persentase Peserta Didik usia 7-18 tahun pada Satuan Pendidikan Non Formal yang dilayani*				26,00 %	26,00 %	151.300.000,00	0,00	0,00	-151.300.000,00			Meningkatkan Sumber Daya Manusia Yang Berkualitas Dan Berdaya Saing	Ekonomi kerakyatan dan jaring pengaman sosial Ekonomi kerakyatan dan jaring pengaman sosial	Kelompok penduduk usia 7-18 tahun; Lembaga penyelenggara dan pelaku Pendidikan Kesetaraan/ Non Formal		0,00	DINAS PENDIDIKAN, PEMUDA DAN OLAHRAGA
	1.01.02.2.04.0017	Pengelolaan Dana BOP Sekolah Nonformal/Kesetaraan																		
			Jumlah Sekolah Nonformal/Kesetaraan yang Mengelola Dana BOP				1 Satuan Pendidikan	1 Satuan Pendidikan	151.300.000,00	0,00	0,00	-151.300.000,00	Kab. Trenggalek, Trenggalek, Ngares	DANA TRANSFER UMUM-DANA ALOKASI UMUM DAK NON FISIK-BOP PENDIDIKAN KESETARAAN	Meningkatkan Sumber Daya Manusia Yang Berkualitas Dan Berdaya Saing	Ekonomi kerakyatan dan jaring pengaman sosial Ekonomi kerakyatan dan jaring pengaman sosial			0,00	DINAS PENDIDIKAN, PEMUDA DAN OLAHRAGA
		TK NEGERI PEMBINA PANGGUL							**47.580.000,00**	**0,00**	**0,00**	**-47.580.000,00**							**0,00**	
	1	**URUSAN PEMERINTAHAN WAJIB YANG BERKAITAN DENGAN PELAYANAN DASAR**							**47.580.000,00**	**0,00**	**0,00**	**-47.580.000,00**							**0,00**	
	1.01	**URUSAN PEMERINTAHAN BIDANG PENDIDIKAN**							**47.580.000,00**	**0,00**	**0,00**	**-47.580.000,00**							**0,00**	
1.	**1.01.02**	**PROGRAM PENGELOLAAN PENDIDIKAN**	**Tingkat Partisipasi sekolah penduduk usia 3-6 tahun pada Satuan Pendidikan Formal PAUD/Sederajat Tingkat Partisipasi sekolah penduduk usia 7-18 tahun pada Satuan Pendidikan Non Formal (Kesetaraan/Kursus) Tingkat Partisipasi sekolah penduduk usia 13-15 tahun pada Satuan Pendidikan Formal SMP/Sederajat Persentase Satuan Pendidikan Non Formal Negeri yang mempunyai sarana dan Prasarana sesuai standar Persentase Pendidikan Anak Usia Dini (PAUD) yang terakreditasi Persentase Satuan Sekolah Dasar (SD) Negeri yang mempunyai sarana dan Prasarana sesuai standar Persentase Satuan Pendidikan Non Formal (SKB, PKBM dan Kursus) yang terakredirasi Persentase Satuan Sekolah Menengah Pertama (SMP) Negeri yang mempunyai sarana dan Prasarana sesuai standar Persentase Sekolah Menengah Pertama (SMP) yang terakreditasi A dan B Tingkat Partisipasi sekolah penduduk usia 7-12 tahun pada Satuan Pendidikan Formal SD/Sederajat Persentase Sekolah Dasar(SD) yang terakreditasi A dan B**				**0,47 100 100 42,06 61,20 61,45 64,29 78,20 94,05 96,98 97,71 % % % % % % % %**	**61,45 0,47 100 100 42,06 61,20 64,29 78,20 94,05 96,98 97,71 % % % % % % % %**	**47.580.000,00**	**0,00**	**0,00**	**-47.580.000,00**							**0,00**	

NO	KODE	URUSAN / BIDANG URUSAN / PROGRAM / KEGIATAN / SUB KEGIATAN	INDIKATOR PROGRAM / KEGIATAN / SUB KEGIATAN	TARGET AKHIR PERIODE RENSTRA OPD	REALISASI CAPAIAN RENJA OPD TAHUN 2022	PRAKIRAAN CAPAIAN TARGET RENJA OPD TAHUN 2023	CAPAIAN KINERJA DAN KERANGKA PENDANAAN										KELOMPOK SASARAN	PRAKIRAAN MAJU RENCANA TAHUN 2025		PERANGKAT DAERAH PENANGGUNG JAWAB
							TARGET 2024		PAGU INDIKATIF (Rp)			Bertambah/Berkurang (10-12)	LOKASI	SUMBER DANA	PRIORITAS			TARGET	PAGU INDIKATIF (Rp)	
							SEBELUM	SESUDAH	RKPD 2024	APBD 2024	RKPD PERUBAHAN 2024				NASIONAL	DAERAH				
1	2	3	4	5	6	7	8	9	10	11	12	13	14	15	16	17	18	19	20	21
	1.01.02.2.03	Pengelolaan Pendidikan Anak Usia Dini (PAUD)	*Persentase Peserta Didik usia 3-6 tahun pada Satuan Pendidikan PAUD yang dilayani*				97,50 %	97,50 %	47.580.000,00	0,00	0,00	-47.580.000,00			Meningkatkan Sumber Daya Manusia Yang Berkualitas Dan Berdaya Saing	Ekonomi kerakyatan dan jaring pengaman sosial Ekonomi kerakyatan dan jaring pengaman sosial	Kelompok penduduk usia 4-6 tahun dan Lembaga penyelenggara dan pelaku Pendidikan Anak Usia Dini (PAUD)		0,00	DINAS PENDIDIKAN, PEMUDA DAN OLAHRAGA
	1.01.02.2.03.0018	Pengelolaan Dana BOP PAUD																		
			Jumlah PAUD yang Mengelola Dana BOP				1 Satuan Pendidikan	1 Satuan Pendidikan	47.580.000,00	0,00	0,00	-47.580.000,00	Kab. Trenggalek, Semua Kecamatan, Semua Kel/Desa	DAK NON FISIK-BOP PAUD	Meningkatkan Sumber Daya Manusia Yang Berkualitas Dan Berdaya Saing	Ekonomi kerakyatan dan jaring pengaman sosial Ekonomi kerakyatan dan jaring pengaman sosial			0,00	DINAS PENDIDIKAN, PEMUDA DAN OLAHRAGA
		TK NEGERI TRENGGALEK							**61.000.000,00**	**0,00**	**0,00**	**-61.000.000,00**							**0,00**	
	1	**URUSAN PEMERINTAHAN WAJIB YANG BERKAITAN DENGAN PELAYANAN DASAR**							**61.000.000,00**	**0,00**	**0,00**	**-61.000.000,00**							**0,00**	
	1.01	**URUSAN PEMERINTAHAN BIDANG PENDIDIKAN**							**61.000.000,00**	**0,00**	**0,00**	**-61.000.000,00**							**0,00**	
1.	**1.01.02**	**PROGRAM PENGELOLAAN PENDIDIKAN**	**Tingkat Partisipasi sekolah penduduk usia 7-18 tahun pada Satuan Pendidikan Non Formal (Kesetaraan/Kursus) Persentase Satuan Pendidikan Non Formal (SKB, PKBM dan Kursus) yang terakreditasi Persentase Sekolah Menengah Pertama (SMP) yang terakreditasi A dan B Tingkat Partisipasi sekolah penduduk usia 3-6 tahun pada Satuan Pendidikan Formal PAUD/Sederajat Persentase Satuan Sekolah Dasar (SD) Negeri yang mempunyai sarana dan Prasarana sesuai standar Persentase Pendidikan Anak Usia Dini (PAUD) yang terakreditasi Persentase Satuan Sekolah Menengah Pertama (SMP) Negeri yang mempunyai sarana dan Prasarana sesuai standar Tingkat Partisipasi sekolah penduduk usia 7-12 tahun pada Satuan Pendidikan Formal SD/Sederajat Persentase Satuan Pendidikan Non Formal Negeri yang mempunyai sarana dan Prasarana sesuai standar Tingkat Partisipasi sekolah penduduk usia 13-15 tahun pada Satuan Pendidikan Formal SMP/Sederajat Persentase Sekolah Dasar(SD) yang terakreditasi A dan B**				**0,47 100 100 42,06 61,20 61,45 64,29 78,20 94,05 96,98 97,71 % % % % % % % % %**	**0,47 64,29 94,05 61,45 61,20 42,06 78,20 96,98 100 100 97,71 % % % % % % % % %**	**61.000.000,00**	**0,00**	**0,00**	**-61.000.000,00**							**0,00**	
	1.01.02.2.03	Pengelolaan Pendidikan Anak Usia Dini (PAUD)	*Persentase Peserta Didik usia 3-6 tahun pada Satuan Pendidikan PAUD yang dilayani*				97,50 %	97,50 %	61.000.000,00	0,00	0,00	-61.000.000,00			Meningkatkan Sumber Daya Manusia Yang Berkualitas Dan Berdaya Saing	Ekonomi kerakyatan dan jaring pengaman sosial Ekonomi kerakyatan dan jaring pengaman sosial	Kelompok penduduk usia 4-6 tahun dan Lembaga penyelenggara dan pelaku Pendidikan Anak Usia Dini (PAUD)		0,00	DINAS PENDIDIKAN, PEMUDA DAN OLAHRAGA
	1.01.02.2.03.0018	Pengelolaan Dana BOP PAUD																		
			Jumlah PAUD yang Mengelola Dana BOP				1 Satuan Pendidikan	1 Satuan Pendidikan	61.000.000,00	0,00	0,00	-61.000.000,00	Kab. Trenggalek, Semua Kecamatan, Semua Kel/Desa	DAK NON FISIK-BOP PAUD	Meningkatkan Sumber Daya Manusia Yang Berkualitas Dan Berdaya Saing	Ekonomi kerakyatan dan jaring pengaman sosial Ekonomi kerakyatan dan jaring pengaman sosial			0,00	DINAS PENDIDIKAN, PEMUDA DAN OLAHRAGA
		TK NEGERI PEMBINA TUGU							**19.520.000,00**	**0,00**	**0,00**	**-19.520.000,00**							**0,00**	
	1	**URUSAN PEMERINTAHAN WAJIB YANG BERKAITAN DENGAN PELAYANAN DASAR**							**19.520.000,00**	**0,00**	**0,00**	**-19.520.000,00**							**0,00**	
	1.01	**URUSAN PEMERINTAHAN BIDANG PENDIDIKAN**							**19.520.000,00**	**0,00**	**0,00**	**-19.520.000,00**							**0,00**	

NO	KODE	URUSAN / BIDANG URUSAN / PROGRAM / KEGIATAN / SUB KEGIATAN	INDIKATOR PROGRAM / KEGIATAN / SUB KEGIATAN	TARGET AKHIR PERIODE RENSTRA OPD	REALISASI CAPAIAN RENJA OPD TAHUN 2022	PRAKIRAAN CAPAIAN TARGET RENJA OPD TAHUN 2023	CAPAIAN KINERJA DAN KERANGKA PENDANAAN										KELOMPOK SASARAN	PRAKIRAAN MAJU RENCANA TAHUN 2025		PERANGKAT DAERAH PENANGGUNG JAWAB
							TARGET 2024		PAGU INDIKATIF (Rp)			Bertambah/Berkurang (10-12)	LOKASI	SUMBER DANA	PRIORITAS			TARGET	PAGU INDIKATIF (Rp)	
							SEBELUM	SESUDAH	RKPD 2024	APBD 2024	RKPD PERUBAHAN 2024				NASIONAL	DAERAH				
1	2	3	4	5	6	7	8	9	10	11	12	13	14	15	16	17	18	19	20	21
1.	**1.01.02**	**PROGRAM PENGELOLAAN PENDIDIKAN**	**Persentase Satuan Sekolah Menengah Pertama (SMP) Negeri yang mempunyai sarana dan Prasarana sesuai standar Tingkat Partisipasi sekolah penduduk usia 7-12 tahun pada Satuan Pendidikan Formal SD/Sederajat Persentase Satuan Pendidikan Non Formal Negeri yang mempunyai sarana dan Prasarana sesuai standar Persentase Sekolah Menengah Pertama (SMP) yang terakreditasi A dan B Tingkat Partisipasi sekolah penduduk usia 3-6 tahun pada Satuan Pendidikan Formal PAUD/Sederajat Persentase Satuan Pendidikan Non Formal (SKB, PKBM dan Kursus) yang terakredirasi Persentase Satuan Sekolah Dasar (SD) Negeri yang mempunyai sarana dan Prasarana sesuai standar Tingkat Partisipasi sekolah penduduk usia 13-15 tahun pada Satuan Pendidikan Formal SMP/Sederajat Persentase Pendidikan Anak Usia Dini (PAUD) yang terakreditasi Persentase Sekolah Dasar(SD) yang terakreditasi A dan B Tingkat Partisipasi sekolah penduduk usia 7-18 tahun pada Satuan Pendidikan Non Formal (Kesetaraan/Kursus)**				**0,47 100 100 42,06 61,20 61,45 64,29 78,20 94,05 96,98 97,71 % % % % % % %**	**78,20 96,98 100 94,05 61,45 64,29 61,20 100 42,06 97,71 0,47 % % % % % % %**	**19.520.000,00**	**0,00**	**0,00**	**-19.520.000,00**							**0,00**	
	1.01.02.2.03	Pengelolaan Pendidikan Anak Usia Dini (PAUD)	*Persentase Peserta Didik usia 3-6 tahun pada Satuan Pendidikan PAUD yang dilayani*				97,50 %	97,50 %	19.520.000,00	0,00	0,00	-19.520.000,00			Meningkatkan Sumber Daya Manusia Yang Berkualitas Dan Berdaya Saing	Ekonomi kerakyatan dan jaring pengaman sosial Ekonomi kerakyatan dan jaring pengaman sosial	Kelompok penduduk usia 4-6 tahun dan Lembaga penyelenggara dan pelaku Pendidikan Anak Usia Dini (PAUD)		0,00	DINAS PENDIDIKAN, PEMUDA DAN OLAHRAGA
	1.01.02.2.03.0018	Pengelolaan Dana BOP PAUD																		
			Jumlah PAUD yang Mengelola Dana BOP				1 Satuan Pendidikan	1 Satuan Pendidikan	19.520.000,00	0,00	0,00	-19.520.000,00	Kab. Trenggalek, Semua Kecamatan, Semua Kel/Desa	DAK NON FISIK-BOP PAUD	Meningkatkan Sumber Daya Manusia Yang Berkualitas Dan Berdaya Saing	Ekonomi kerakyatan dan jaring pengaman sosial Ekonomi kerakyatan dan jaring pengaman sosial			0,00	DINAS PENDIDIKAN, PEMUDA DAN OLAHRAGA
		DINAS KESEHATAN, PENGENDALIAN PENDUDUK DAN KELUARGA BERENCANA							**169.265.251.330,00**	**171.507.313.280,00**	**175.087.412.330,00**	**5.822.161.000,00**							**144.113.365.534,00**	
	1	**URUSAN PEMERINTAHAN WAJIB YANG BERKAITAN DENGAN PELAYANAN DASAR**							**158.120.654.130,00**	**162.225.477.280,00**	**165.755.576.330,00**	**7.634.922.200,00**							**131.575.833.134,00**	
	1.02	**URUSAN PEMERINTAHAN BIDANG KESEHATAN**							**158.120.654.130,00**	**162.225.477.280,00**	**165.755.576.330,00**	**7.634.922.200,00**							**131.575.833.134,00**	
1.	**1.02.01**	**PROGRAM PENUNJANG URUSAN PEMERINTAHAN DAERAH KABUPATEN/KOTA**	**Cakupan pelayanan jasa administrasi perkantoran yang difasilitasi;Persentase nilai aset dalam kondisi baik;Persentase Ketersediaan Dokumen Perencanaan, Penganggaran, dan Evaluasi Kinerja Perangkat Daerah**				**100 %**	**100;100;100 %;%;%**	**86.757.557.100,00**	**107.204.333.320,00**	**105.759.216.870,00**	**5.628.288.400,00**							**92.385.845.500,00**	
	1.02.01.2.01	Perencanaan, Penganggaran, dan Evaluasi Kinerja Perangkat Daerah	*Jumlah Dokumen Perencanaan, Penganggaran, dan Evaluasi Kinerja Perangkat Daerah yang disusun*				7 Dokumen	7 Dokumen	100.000.000,00	100.000.000,00	95.180.000,00	-4.820.000,00			Meningkatkan Sumber Daya Manusia Yang Berkualitas Dan Berdaya Saing	Peningkatan kualitas pelayanan publik berbasis digital berorientasi kepuasan masyarakat Peningkatan kualitas pelayanan publik berbasis digital berorientasi kepuasan masyarakat	Dinas Kesehatan Pengendalian Penduduk dan Keluarga Berencana		90.366.327,00	DINAS KESEHATAN, PENGENDALIAN PENDUDUK DAN KELUARGA BERENCANA
	1.02.01.2.01.0001	Penyusunan Dokumen Perencanaan Perangkat Daerah																		
			Jumlah Dokumen Perencanaan Perangkat Daerah				7 Dokumen	7 Dokumen	45.000.000,00	45.000.000,00	40.000.000,00	-5.000.000,00	Kab. Trenggalek, Semua Kecamatan, Semua Kel/Desa	DANA TRANSFER UMUM-DANA ALOKASI UMUM	Meningkatkan Sumber Daya Manusia Yang Berkualitas Dan Berdaya Saing	Peningkatan kualitas pelayanan publik berbasis digital berorientasi kepuasan masyarakat Peningkatan kualitas pelayanan publik berbasis digital berorientasi kepuasan masyarakat			52.899.626,00	DINAS KESEHATAN, PENGENDALIAN PENDUDUK DAN KELUARGA BERENCANA
	1.02.01.2.01.0006	Koordinasi dan Penyusunan Laporan Capaian Kinerja dan Ikhtisar Realisasi Kinerja SKPD																		
			Jumlah Laporan Capaian Kinerja dan Ikhtisar Realisasi Kinerja SKPD dan Laporan Hasil Koordinasi Penyusunan Laporan Capaian Kinerja dan Ikhtisar Realisasi Kinerja SKPD				40 Laporan	40 Laporan	55.000.000,00	55.000.000,00	55.180.000,00	180.000,00	Kab. Trenggalek, Semua Kecamatan, Semua Kel/Desa	DANA TRANSFER UMUM-DANA ALOKASI UMUM	Meningkatkan Sumber Daya Manusia Yang Berkualitas Dan Berdaya Saing	Peningkatan kualitas pelayanan publik berbasis digital berorientasi kepuasan masyarakat Peningkatan kualitas pelayanan publik berbasis digital berorientasi kepuasan masyarakat			37.466.701,00	DINAS KESEHATAN, PENGENDALIAN PENDUDUK DAN KELUARGA BERENCANA
	1.02.01.2.02	Administrasi Keuangan Perangkat Daerah	*Persentase Administrasi Keuangan Perangkat Daerah yang diselesaikan*				100 %	100 %	84.772.220.250,00	105.187.882.120,00	103.712.095.670,00	18.939.875.420,00			Meningkatkan Sumber Daya Manusia Yang Berkualitas Dan Berdaya Saing	Peningkatan kualitas pelayanan publik berbasis digital berorientasi kepuasan masyarakat Peningkatan kualitas pelayanan publik berbasis digital berorientasi kepuasan masyarakat	Dinas Kesehatan Pengendalian Penduduk dan Keluarga Berencana		90.755.717.114,00	DINAS KESEHATAN, PENGENDALIAN PENDUDUK DAN KELUARGA BERENCANA

NO	KODE	URUSAN / BIDANG URUSAN / PROGRAM / KEGIATAN / SUB KEGIATAN	INDIKATOR PROGRAM / KEGIATAN / SUB KEGIATAN	TARGET AKHIR PERIODE RENSTRA OPD	REALISASI CAPAIAN RENJA OPD TAHUN 2022	PRAKIRAAN CAPAIAN TARGET RENJA OPD TAHUN 2023	CAPAIAN KINERJA DAN KERANGKA PENDANAAN										KELOMPOK SASARAN	PRAKIRAAN MAJU RENCANA TAHUN 2025		PERANGKAT DAERAH PENANGGUNG JAWAB
							TARGET 2024		PAGU INDIKATIF (Rp)			Bertambah/Berkurang (10-12)	LOKASI	SUMBER DANA	PRIORITAS			TARGET	PAGU INDIKATIF (Rp)	
							SEBELUM	SESUDAH	RKPD 2024	APBD 2024	RKPD PERUBAHAN 2024				NASIONAL	DAERAH				
1	2	3	4	5	6	7	8	9	10	11	12	13	14	15	16	17	18	19	20	21
	1.02.01.2.02.0001	Penyediaan Gaji dan Tunjangan ASN																		
			Jumlah Orang yang Menerima Gaji dan Tunjangan ASN				1255 Orang /bulan	1418 Orang /bulan	84.232.115.900,00	104.678.892.120,00	103.243.775.670,00	19.011.659.770,00	Kab. Trenggalek, Semua Kecamatan, Semua Kel/Desa	DANA TRANSFER UMUM-DANA ALOKASI UMUM	Meningkatkan Sumber Daya Manusia Yang Berkualitas Dan Berdaya Saing	Peningkatan kualitas pelayanan publik berbasis digital berorientasi kepuasan masyarakat Peningkatan kualitas pelayanan publik berbasis digital berorientasi kepuasan masyarakat			90.027.125.914,00	DINAS KESEHATAN, PENGENDALIAN PENDUDUK DAN KELUARGA BERENCANA
	1.02.01.2.02.0002	Penyediaan Administrasi Pelaksanaan Tugas ASN																		
			Jumlah Dokumen Hasil Penyediaan Administrasi Pelaksanaan Tugas ASN				36 Dokumen	43 Dokumen	290.104.350,00	258.990.000,00	217.020.000,00	-73.084.350,00	Kab. Trenggalek, Semua Kecamatan, Semua Kel/Desa	DANA TRANSFER UMUM-DANA ALOKASI UMUM	Meningkatkan Sumber Daya Manusia Yang Berkualitas Dan Berdaya Saing	Peningkatan kualitas pelayanan publik berbasis digital berorientasi kepuasan masyarakat Peningkatan kualitas pelayanan publik berbasis digital berorientasi kepuasan masyarakat			396.020.000,00	DINAS KESEHATAN, PENGENDALIAN PENDUDUK DAN KELUARGA BERENCANA
	1.02.01.2.02.0003	Pelaksanaan Penatausahaan dan Pengujian/Verifikasi Keuangan SKPD																		
			Jumlah Dokumen Penatausahaan dan Pengujian/Verifikasi Keuangan SKPD				2611 Dokumen	2715 Dokumen	100.000.000,00	100.000.000,00	100.000.000,00	0,00	Kab. Trenggalek, Semua Kecamatan, Semua Kel/Desa	DANA TRANSFER UMUM-DANA ALOKASI UMUM	Meningkatkan Sumber Daya Manusia Yang Berkualitas Dan Berdaya Saing	Peningkatan kualitas pelayanan publik berbasis digital berorientasi kepuasan masyarakat Peningkatan kualitas pelayanan publik berbasis digital berorientasi kepuasan masyarakat			26.800.000,00	DINAS KESEHATAN, PENGENDALIAN PENDUDUK DAN KELUARGA BERENCANA
	1.02.01.2.02.0007	Koordinasi dan Penyusunan Laporan Keuangan Bulanan/ Triwulanan/ Semesteran SKPD																		
			Jumlah Laporan Keuangan Bulanan/ Triwulanan/ Semesteran SKPD dan Laporan Koordinasi Penyusunan Laporan Keuangan Bulanan/Triwulanan/Semesteran SKPD				72 Laporan	132 Laporan	150.000.000,00	150.000.000,00	151.300.000,00	1.300.000,00	Kab. Trenggalek, Semua Kecamatan, Semua Kel/Desa	DANA TRANSFER UMUM-DANA ALOKASI UMUM	Meningkatkan Sumber Daya Manusia Yang Berkualitas Dan Berdaya Saing	Peningkatan kualitas pelayanan publik berbasis digital berorientasi kepuasan masyarakat Peningkatan kualitas pelayanan publik berbasis digital berorientasi kepuasan masyarakat			305.771.200,00	DINAS KESEHATAN, PENGENDALIAN PENDUDUK DAN KELUARGA BERENCANA
	1.02.01.2.05	Administrasi Kepegawaian Perangkat Daerah	*Persentase Administrasi Kepegawaian Perangkat Daerah yang diselesaikan*				-	100 %	0,00	0,00	10.000.000,00	10.000.000,00			Meningkatkan Sumber Daya Manusia Yang Berkualitas Dan Berdaya Saing	Peningkatan kualitas pelayanan publik berbasis digital berorientasi kepuasan masyarakat Peningkatan kualitas pelayanan publik berbasis digital berorientasi kepuasan masyarakat	Dinas Kesehatan Pengendalian Penduduk dan Keluarga Berencana		10.000.000,00	DINAS KESEHATAN, PENGENDALIAN PENDUDUK DAN KELUARGA BERENCANA
	1.02.01.2.05.0003	Pendataan dan Pengolahan Administrasi Kepegawaian																		
			Jumlah Dokumen Pendataan dan Pengolahan Administrasi Kepegawaian				-	27 Dokumen	0,00	0,00	10.000.000,00	10.000.000,00	Kab. Trenggalek, Semua Kecamatan, Semua Kel/Desa	DANA TRANSFER UMUM-DANA ALOKASI UMUM	Meningkatkan Sumber Daya Manusia Yang Berkualitas Dan Berdaya Saing	Peningkatan kualitas pelayanan publik berbasis digital berorientasi kepuasan masyarakat Peningkatan kualitas pelayanan publik berbasis digital berorientasi kepuasan masyarakat			10.000.000,00	DINAS KESEHATAN, PENGENDALIAN PENDUDUK DAN KELUARGA BERENCANA
	1.02.01.2.06	Administrasi Umum Perangkat Daerah	*Persentase Administrasi Umum Perangkat Daerah yang diselesaikan*				100 %	100 %	534.195.750,00	499.876.890,00	591.876.890,00	57.681.140,00			Meningkatkan Sumber Daya Manusia Yang Berkualitas Dan Berdaya Saing	Peningkatan kualitas pelayanan publik berbasis digital berorientasi kepuasan masyarakat Peningkatan kualitas pelayanan publik berbasis digital berorientasi kepuasan masyarakat	Dinas Kesehatan Pengendalian Penduduk dan Keluarga Berencana		261.356.698,00	DINAS KESEHATAN, PENGENDALIAN PENDUDUK DAN KELUARGA BERENCANA
	1.02.01.2.06.0002	Penyediaan Peralatan dan Perlengkapan Kantor																		
			Jumlah Paket Peralatan dan Perlengkapan Kantor yang Disediakan				5 Paket	12 Paket	188.000.000,00	161.922.525,00	161.922.525,00	-26.077.475,00	Kab. Trenggalek, Semua Kecamatan, Semua Kel/Desa	DANA TRANSFER UMUM-DANA ALOKASI UMUM INSENTIF FISKAL	Meningkatkan Sumber Daya Manusia Yang Berkualitas Dan Berdaya Saing	Peningkatan kualitas pelayanan publik berbasis digital berorientasi kepuasan masyarakat Peningkatan kualitas pelayanan publik berbasis digital berorientasi kepuasan masyarakat			115.200.000,00	DINAS KESEHATAN, PENGENDALIAN PENDUDUK DAN KELUARGA BERENCANA
	1.02.01.2.06.0005	Penyediaan Barang Cetakan dan Penggandaan																		
			Jumlah Paket Barang Cetakan dan Penggandaan yang Disediakan				4 Paket	13 Paket	69.195.750,00	50.270.100,00	45.270.100,00	-23.925.650,00	Kab. Trenggalek, Semua Kecamatan, Semua Kel/Desa	DANA TRANSFER UMUM-DANA ALOKASI UMUM	Meningkatkan Sumber Daya Manusia Yang Berkualitas Dan Berdaya Saing	Peningkatan kualitas pelayanan publik berbasis digital berorientasi kepuasan masyarakat Peningkatan kualitas pelayanan publik berbasis digital berorientasi kepuasan masyarakat			50.096.858,00	DINAS KESEHATAN, PENGENDALIAN PENDUDUK DAN KELUARGA BERENCANA
	1.02.01.2.06.0009	Penyelenggaraan Rapat Koordinasi dan Konsultasi SKPD																		

NO	KODE	URUSAN / BIDANG URUSAN / PROGRAM / KEGIATAN / SUB KEGIATAN	INDIKATOR PROGRAM / KEGIATAN / SUB KEGIATAN	TARGET AKHIR PERIODE RENSTRA OPD	REALISASI CAPAIAN RENJA OPD TAHUN 2022	PRAKIRAAN CAPAIAN TARGET RENJA OPD TAHUN 2023	CAPAIAN KINERJA DAN KERANGKA PENDANAAN										KELOMPOK SASARAN	PRAKIRAAN MAJU RENCANA TAHUN 2025		PERANGKAT DAERAH PENANGGUNG JAWAB
							TARGET 2024		PAGU INDIKATIF (Rp)			Bertambah/Berkurang (10-12)	LOKASI	SUMBER DANA	PRIORITAS			TARGET	PAGU INDIKATIF (Rp)	
							SEBELUM	SESUDAH	RKPD 2024	APBD 2024	RKPD PERUBAHAN 2024				NASIONAL	DAERAH				
1	2	3	4	5	6	7	8	9	10	11	12	13	14	15	16	17	18	19	20	21
			Jumlah Laporan Penyelenggaraan Rapat Koordinasi dan Konsultasi SKPD				206 Laporan	250 Laporan	252.000.000,00	262.684.265,00	359.684.265,00	107.684.265,00	Kab. Trenggalek, Semua Kecamatan, Semua Kel/Desa	DANA TRANSFER UMUM-DANA ALOKASI UMUM	Meningkatkan Sumber Daya Manusia Yang Berkualitas Dan Berdaya Saing	Peningkatan kualitas pelayanan publik berbasis digital berorientasi kepuasan masyarakat Peningkatan kualitas pelayanan publik berbasis digital berorientasi kepuasan masyarakat			91.059.840,00	DINAS KESEHATAN, PENGENDALIAN PENDUDUK DAN KELUARGA BERENCANA
	1.02.01.2.06.0010	Penatausahaan Arsip Dinamis pada SKPD																		
			Jumlah Dokumen Penatausahaan Arsip Dinamis pada SKPD				12 Dokumen	1 Dokumen	25.000.000,00	25.000.000,00	25.000.000,00	0,00	Kab. Trenggalek, Semua Kecamatan, Semua Kel/Desa	DANA TRANSFER UMUM-DANA ALOKASI UMUM	Meningkatkan Sumber Daya Manusia Yang Berkualitas Dan Berdaya Saing	Peningkatan kualitas pelayanan publik berbasis digital berorientasi kepuasan masyarakat Peningkatan kualitas pelayanan publik berbasis digital berorientasi kepuasan masyarakat			5.000.000,00	DINAS KESEHATAN, PENGENDALIAN PENDUDUK DAN KELUARGA BERENCANA
	1.02.01.2.07	Pengadaan Barang Milik Daerah Penunjang Urusan Pemerintah Daerah	*Persentase Pengadaan Barang Milik Daerah yang diselesaikan*				100 %	100 %	117.050.000,00	222.760.610,00	147.553.260,00	30.503.260,00			Meningkatkan Sumber Daya Manusia Yang Berkualitas Dan Berdaya Saing	Peningkatan kualitas pelayanan publik berbasis digital berorientasi kepuasan masyarakat Peningkatan kualitas pelayanan publik berbasis digital berorientasi kepuasan masyarakat	Dinas Kesehatan Pengendalian Penduduk dan Keluarga Berencana		10.000.000,00	DINAS KESEHATAN, PENGENDALIAN PENDUDUK DAN KELUARGA BERENCANA
	1.02.01.2.07.0006	Pengadaan Peralatan dan Mesin Lainnya																		
			Jumlah Unit Peralatan dan Mesin Lainnya yang Disediakan				1 Unit	55 Unit	117.050.000,00	222.760.610,00	147.553.260,00	30.503.260,00	Kab. Trenggalek, Semua Kecamatan, Semua Kel/Desa	DANA TRANSFER UMUM-DANA ALOKASI UMUM	Meningkatkan Sumber Daya Manusia Yang Berkualitas Dan Berdaya Saing	Peningkatan kualitas pelayanan publik berbasis digital berorientasi kepuasan masyarakat Peningkatan kualitas pelayanan publik berbasis digital berorientasi kepuasan masyarakat			10.000.000,00	DINAS KESEHATAN, PENGENDALIAN PENDUDUK DAN KELUARGA BERENCANA
	1.02.01.2.08	Penyediaan Jasa Penunjang Urusan Pemerintahan Daerah	*Persentase Jasa Penunjang Urusan Pemerintahan Daerah yang diselesaikan*				100 %	100 %	1.052.231.100,00	972.953.700,00	977.153.700,00	-75.077.400,00			Meningkatkan Sumber Daya Manusia Yang Berkualitas Dan Berdaya Saing	Peningkatan kualitas pelayanan publik berbasis digital berorientasi kepuasan masyarakat Peningkatan kualitas pelayanan publik berbasis digital berorientasi kepuasan masyarakat	Dinas Kesehatan Pengendalian Penduduk dan Keluarga Berencana		1.076.693.201,00	DINAS KESEHATAN, PENGENDALIAN PENDUDUK DAN KELUARGA BERENCANA
	1.02.01.2.08.0002	Penyediaan Jasa Komunikasi, Sumber Daya Air dan Listrik																		
			Jumlah Laporan Penyediaan Jasa Komunikasi, Sumber Daya Air dan Listrik yang Disediakan				12 Laporan	36 Laporan	238.919.100,00	238.919.100,00	257.119.100,00	18.200.000,00	Kab. Trenggalek, Semua Kecamatan, Semua Kel/Desa	DANA TRANSFER UMUM-DANA ALOKASI UMUM	Meningkatkan Sumber Daya Manusia Yang Berkualitas Dan Berdaya Saing	Peningkatan kualitas pelayanan publik berbasis digital berorientasi kepuasan masyarakat Peningkatan kualitas pelayanan publik berbasis digital berorientasi kepuasan masyarakat			200.000.000,00	DINAS KESEHATAN, PENGENDALIAN PENDUDUK DAN KELUARGA BERENCANA
	1.02.01.2.08.0004	Penyediaan Jasa Pelayanan Umum Kantor																		
			Jumlah Laporan Penyediaan Jasa Pelayanan Umum Kantor yang Disediakan				12 Laporan	13 Laporan	813.312.000,00	734.034.600,00	720.034.600,00	-93.277.400,00	Kab. Trenggalek, Semua Kecamatan, Semua Kel/Desa	DANA TRANSFER UMUM-DANA ALOKASI UMUM	Meningkatkan Sumber Daya Manusia Yang Berkualitas Dan Berdaya Saing	Peningkatan kualitas pelayanan publik berbasis digital berorientasi kepuasan masyarakat Peningkatan kualitas pelayanan publik berbasis digital berorientasi kepuasan masyarakat			876.693.201,00	DINAS KESEHATAN, PENGENDALIAN PENDUDUK DAN KELUARGA BERENCANA
	1.02.01.2.09	Pemeliharaan Barang Milik Daerah Penunjang Urusan Pemerintahan Daerah	*Persentase BMD Penunjang Urusan Pemerintahan Daerah yang dipelihara*				100 %	100 %	181.860.000,00	220.860.000,00	225.357.350,00	43.497.350,00			Meningkatkan Sumber Daya Manusia Yang Berkualitas Dan Berdaya Saing	Peningkatan kualitas pelayanan publik berbasis digital berorientasi kepuasan masyarakat Peningkatan kualitas pelayanan publik berbasis digital berorientasi kepuasan masyarakat	Dinas Kesehatan Pengendalian Penduduk dan Keluarga Berencana		181.712.160,00	DINAS KESEHATAN, PENGENDALIAN PENDUDUK DAN KELUARGA BERENCANA
	1.02.01.2.09.0002	Penyediaan Jasa Pemeliharaan, Biaya Pemeliharaan, Pajak dan Perizinan Kendaraan Dinas Operasional atau Lapangan																		
			Jumlah Kendaraan Dinas Operasional atau Lapangan yang Dipelihara dan dibayarkan Pajak dan Perizinannya				16 Unit	16 Unit	125.000.000,00	139.000.000,00	139.000.000,00	14.000.000,00	Kab. Trenggalek, Semua Kecamatan, Semua Kel/Desa	DANA TRANSFER UMUM-DANA ALOKASI UMUM	Meningkatkan Sumber Daya Manusia Yang Berkualitas Dan Berdaya Saing	Peningkatan kualitas pelayanan publik berbasis digital berorientasi kepuasan masyarakat Peningkatan kualitas pelayanan publik berbasis digital berorientasi kepuasan masyarakat			132.050.400,00	DINAS KESEHATAN, PENGENDALIAN PENDUDUK DAN KELUARGA BERENCANA
	1.02.01.2.09.0006	Pemeliharaan Peralatan dan Mesin Lainnya																		

NO	KODE	URUSAN / BIDANG URUSAN / PROGRAM / KEGIATAN / SUB KEGIATAN	INDIKATOR PROGRAM / KEGIATAN / SUB KEGIATAN	TARGET AKHIR PERIODE RENSTRA OPD	REALISASI CAPAIAN RENJA OPD TAHUN 2022	PRAKIRAAN CAPAIAN TARGET RENJA OPD TAHUN 2023	CAPAIAN KINERJA DAN KERANGKA PENDANAAN										KELOMPOK SASARAN	PRAKIRAAN MAJU RENCANA TAHUN 2025		PERANGKAT DAERAH PENANGGUNG JAWAB
							TARGET 2024		PAGU INDIKATIF (Rp)			Bertambah/Berkurang (10-12)	LOKASI	SUMBER DANA	PRIORITAS			TARGET	PAGU INDIKATIF (Rp)	
							SEBELUM	SESUDAH	RKPD 2024	APBD 2024	RKPD PERUBAHAN 2024				NASIONAL	DAERAH				
1	2	3	4	5	6	7	8	9	10	11	12	13	14	15	16	17	18	19	20	21
			Jumlah Peralatan dan Mesin Lainnya yang Dipelihara				45 Unit	45 Unit	26.860.000,00	31.860.000,00	36.357.350,00	9.497.350,00	Kab. Trenggalek, Semua Kecamatan, Semua Kel/Desa	DANA TRANSFER UMUM-DANA ALOKASI UMUM	Meningkatkan Sumber Daya Manusia Yang Berkualitas Dan Berdaya Saing	Peningkatan kualitas pelayanan publik berbasis digital berorientasi kepuasan masyarakat Peningkatan kualitas pelayanan publik berbasis digital berorientasi kepuasan masyarakat			24.661.760,00	DINAS KESEHATAN, PENGENDALIAN PENDUDUK DAN KELUARGA BERENCANA
	1.02.01.2.09.0009	Pemeliharaan/Rehabilitasi Gedung Kantor dan Bangunan Lainnya																		
			Jumlah Gedung Kantor dan Bangunan Lainnya yang Dipelihara/Direhabilitasi				1 Unit	1 Unit	30.000.000,00	50.000.000,00	50.000.000,00	20.000.000,00	Kab. Trenggalek, Semua Kecamatan, Semua Kel/Desa	DANA TRANSFER UMUM-DANA ALOKASI UMUM	Meningkatkan Sumber Daya Manusia Yang Berkualitas Dan Berdaya Saing	Peningkatan kualitas pelayanan publik berbasis digital berorientasi kepuasan masyarakat Peningkatan kualitas pelayanan publik berbasis digital berorientasi kepuasan masyarakat			25.000.000,00	DINAS KESEHATAN, PENGENDALIAN PENDUDUK DAN KELUARGA BERENCANA
2.	**1.02.02**	**PROGRAM PEMENUHAN UPAYA KESEHATAN PERORANGAN DAN UPAYA KESEHATAN MASYARAKAT**	**Persentase Puskesmas yang memiliki sarana dan prasarana sesuai standart Persentase Puskesmas yang memiliki alat kesehatan sesuai standart Angka Kematian Bayi Angka Kematian Ibu Angka Kesakitan DBD**				**155 4.17 51,5 88 96 per 1000 kelahiran hidup % %**	**88 96 4.17 155 51,50 % % per 1000 kelahiran hidup**	**61.134.031.230,00**	**45.283.615.167,00**	**50.025.423.767,00**	**-27.828.592.896,00**							**33.305.438.334,00**	
	1.02.02.2.01	Penyediaan Fasilitas Pelayanan Kesehatan untuk UKM dan UKP Kewenangan Daerah Kabupaten/Kota	*Jumlah Fasilitas Kesehatan Dalam Kondisi Baik Jumlah Puskesmas Dengan Alat Kesehatan Dengan Kondisi Baik Nilai ASPAK Persentase Pemenuhan Ketersediaan Obat PKD Dan BMHP*				100 100 % 22 fasyankes 22 puskesmas	100 100 % 22 fasyankes 22 puskesmas	22.793.394.300,00	11.826.385.900,00	12.048.049.500,00	-10.745.344.800,00			Meningkatkan Sumber Daya Manusia Yang Berkualitas Dan Berdaya Saing	Ekonomi kerakyatan dan jaring pengaman sosial Ekonomi kerakyatan dan jaring pengaman sosial	Dinas Kesehatan Pengendalian Penduduk dan Keluarga Berencana		3.480.000.000,00	DINAS KESEHATAN, PENGENDALIAN PENDUDUK DAN KELUARGA BERENCANA
	1.02.02.2.01.0002	Pembangunan Puskesmas																		
			Jumlah Pusat Kesehatan Masyarakat (Puskesmas) yang Dibangun				1 Unit	1 Unit	10.000.000,00	10.000.000,00	20.000.000,00	10.000.000,00	Kab. Trenggalek, Semua Kecamatan, Semua Kel/Desa	DANA TRANSFER UMUM-DANA ALOKASI UMUM DAU YANG DITENTUKAN PENGGUNAANNYA BIDANG KESEHATAN	Meningkatkan Sumber Daya Manusia Yang Berkualitas Dan Berdaya Saing	Ekonomi kerakyatan dan jaring pengaman sosial Ekonomi kerakyatan dan jaring pengaman sosial			2.000.000.000,00	DINAS KESEHATAN, PENGENDALIAN PENDUDUK DAN KELUARGA BERENCANA
	1.02.02.2.01.0006	Pengembangan Puskesmas																		
			Jumlah Puskesmas yang Ditingkatkan Sarana, Prasarana, Alat Kesehatan dan SDM agar Sesuai Standar				9 Unit	8 Unit	7.780.923.500,00	1.210.000.000,00	2.906.200.000,00	-4.874.723.500,00	Kab. Trenggalek, Semua Kecamatan, Semua Kel/Desa	PAJAK ROKOK DANA TRANSFER KHUSUS-DANA ALOKASI KHUSUS FISIK INSENTIF FISKAL	Meningkatkan Sumber Daya Manusia Yang Berkualitas Dan Berdaya Saing	Ekonomi kerakyatan dan jaring pengaman sosial Ekonomi kerakyatan dan jaring pengaman sosial			330.000.000,00	DINAS KESEHATAN, PENGENDALIAN PENDUDUK DAN KELUARGA BERENCANA
	1.02.02.2.01.0007	Pengembangan Fasilitas Kesehatan Lainnya																		
			Jumlah Fasilitas Kesehatan Lainnya yang Ditingkatkan Sarana, Prasarana, Alat Kesehatan dan SDM agar Sesuai Standar				1 Unit	1 Unit	430.000.000,00	4.014.678.000,00	2.344.878.000,00	1.914.878.000,00	Kab. Trenggalek, Semua Kecamatan, Semua Kel/Desa	PAJAK ROKOK DANA TRANSFER KHUSUS-DANA ALOKASI KHUSUS FISIK DAU YANG DITENTUKAN PENGGUNAANNYA BIDANG KESEHATAN INSENTIF FISKAL	Meningkatkan Sumber Daya Manusia Yang Berkualitas Dan Berdaya Saing	Ekonomi kerakyatan dan jaring pengaman sosial Ekonomi kerakyatan dan jaring pengaman sosial			0,00	DINAS KESEHATAN, PENGENDALIAN PENDUDUK DAN KELUARGA BERENCANA
	1.02.02.2.01.0009	Rehabilitasi dan Pemeliharaan Puskesmas																		
			Jumlah Sarana, Prasarana dan Alat Kesehatan yang Telah Dilakukan Rehabilitasi dan Pemeliharaan Oleh Puskesmas				6 Unit	7 Unit	1.500.000.000,00	1.541.000.000,00	1.579.470.000,00	79.470.000,00	Kab. Trenggalek, Semua Kecamatan, Semua Kel/Desa	PAJAK ROKOK DAU YANG DITENTUKAN PENGGUNAANNYA BIDANG KESEHATAN INSENTIF FISKAL	Meningkatkan Sumber Daya Manusia Yang Berkualitas Dan Berdaya Saing	Ekonomi kerakyatan dan jaring pengaman sosial Ekonomi kerakyatan dan jaring pengaman sosial			500.000.000,00	DINAS KESEHATAN, PENGENDALIAN PENDUDUK DAN KELUARGA BERENCANA
	1.02.02.2.01.0014	Pengadaan Alat Kesehatan/Alat Penunjang Medik Fasilitas Pelayanan Kesehatan																		
			Jumlah Alat Kesehatan/Alat Penunjang Medik Fasilitas Pelayanan Kesehatan yang Disediakan				62 Unit	77 Unit	6.328.516.700,00	746.191.000,00	792.994.600,00	-5.535.522.100,00	Kab. Trenggalek, Semua Kecamatan, Semua Kel/Desa	PAJAK ROKOK DANA TRANSFER KHUSUS-DANA ALOKASI KHUSUS FISIK DAU YANG DITENTUKAN PENGGUNAANNYA BIDANG KESEHATAN	Meningkatkan Sumber Daya Manusia Yang Berkualitas Dan Berdaya Saing	Ekonomi kerakyatan dan jaring pengaman sosial Ekonomi kerakyatan dan jaring pengaman sosial			100.000.000,00	DINAS KESEHATAN, PENGENDALIAN PENDUDUK DAN KELUARGA BERENCANA
	1.02.02.2.01.0020	Pemeliharaan Rutin dan Berkala Alat Kesehatan/Alat Penunjang Medik Fasilitas Pelayanan Kesehatan																		
			Jumlah Alat Kesehatan/Alat Penunjang Medik Fasilitas Layanan Kesehatan yang Terpelihara Sesuai Standar				161 Unit	110 Unit	500.000.000,00	58.800.000,00	58.790.000,00	-441.210.000,00	Kab. Trenggalek, Semua Kecamatan, Semua Kel/Desa	DANA TRANSFER KHUSUS-DANA ALOKASI KHUSUS NON FISIK DAU YANG DITENTUKAN PENGGUNAANNYA BIDANG KESEHATAN	Meningkatkan Sumber Daya Manusia Yang Berkualitas Dan Berdaya Saing	Ekonomi kerakyatan dan jaring pengaman sosial Ekonomi kerakyatan dan jaring pengaman sosial			300.000.000,00	DINAS KESEHATAN, PENGENDALIAN PENDUDUK DAN KELUARGA BERENCANA
	1.02.02.2.01.0023	Pengadaan Obat, Bahan Habis Pakai, Bahan Medis Habis Pakai,, Vaksin, Makanan dan Minuman di Fasilitas Kesehatan																		

NO	KODE	URUSAN / BIDANG URUSAN / PROGRAM / KEGIATAN / SUB KEGIATAN	INDIKATOR PROGRAM / KEGIATAN / SUB KEGIATAN	TARGET AKHIR PERIODE RENSTRA OPD	REALISASI CAPAIAN RENJA OPD TAHUN 2022	PRAKIRAAN CAPAIAN TARGET RENJA OPD TAHUN 2023	CAPAIAN KINERJA DAN KERANGKA PENDANAAN										KELOMPOK SASARAN	PRAKIRAAN MAJU RENCANA TAHUN 2025		PERANGKAT DAERAH PENANGGUNG JAWAB
							TARGET 2024		PAGU INDIKATIF (Rp)			Bertambah/Berkurang (10-12)	LOKASI	SUMBER DANA	PRIORITAS			TARGET	PAGU INDIKATIF (Rp)	
							SEBELUM	SESUDAH	RKPD 2024	APBD 2024	RKPD PERUBAHAN 2024				NASIONAL	DAERAH				
1	2	3	4	5	6	7	8	9	10	11	12	13	14	15	16	17	18	19	20	21
			Jumlah Obat, Bahan Habis Pakai, Bahan Medis Habis Pakai, Vaksin, Makanan dan Minuman di Fasilitas Kesehatan yang disediakan				2 Paket	4 Paket	6.233.954.100,00	4.245.716.900,00	4.345.716.900,00	-1.888.237.200,00	Kab. Trenggalek, Semua Kecamatan, Semua Kel/Desa	PAJAK ROKOK DANA TRANSFER KHUSUS-DANA ALOKASI KHUSUS NON FISIK DAU YANG DITENTUKAN PENGGUNAANNYA BIDANG KESEHATAN	Meningkatkan Sumber Daya Manusia Yang Berkualitas Dan Berdaya Saing	Ekonomi kerakyatan dan jaring pengaman sosial Ekonomi kerakyatan dan jaring pengaman sosial			50.000.000,00	DINAS KESEHATAN, PENGENDALIAN PENDUDUK DAN KELUARGA BERENCANA
	1.02.02.2.01.0026	Distribusi Alat Kesehatan, Obat, Bahan Habis Pakai, Bahan Medis Habis Pakai, Vaksin, Makanan dan Minuman ke Fasilitas Kesehatan																		
			Jumlah distribusi Alat Kesehatan, Obat, Bahan Habis Pakai, Bahan Medis Habis Pakai, Vaksin, Makanan ke Fasilitas Kesehatan				3 Paket	0 Paket	10.000.000,00	0,00	0,00	-10.000.000,00	Kab. Trenggalek, Semua Kecamatan, Semua Kel/Desa	DANA TRANSFER UMUM-DANA ALOKASI UMUM DANA TRANSFER KHUSUS-DANA ALOKASI KHUSUS NON FISIK	Meningkatkan Sumber Daya Manusia Yang Berkualitas Dan Berdaya Saing	Ekonomi kerakyatan dan jaring pengaman sosial Ekonomi kerakyatan dan jaring pengaman sosial			200.000.000,00	DINAS KESEHATAN, PENGENDALIAN PENDUDUK DAN KELUARGA BERENCANA
	1.02.02.2.02	Penyediaan Layanan Kesehatan untuk UKM dan UKP Rujukan Tingkat Daerah Kabupaten/Kota	*Persentase Anak Usia Pendidikan Dasar Yang Mendapatkan Pelayanan Kesehatan Sesuai Standar Persentase Bayi Baru Lahir Mendapatkan Pelayanan Kesehatan Bayi Baru Lahir Sesuai Standar Persentase Ibu Bersalin Mendapatkan Pelayanan Persalinan Sesuai Standar Persentase Ibu Hamil Mendapatkan Pelayanan Kesehatan Ibu Hamil Sesuai Standar Persentase Pelayanan Kesehatan Balita sesuai Standar Persentase Warga Negara Dengan Gangguan Jiwa Berat Yang Terlayani Kesehatan Persentase Warga Negara Dengan Resiko Terinfeksi Virus Yang Melemahkan Daya Tahan Tubuh Manusia (Human Immunodeficiency Virus) Yang Mendapatkan Layanan Kesehatan Persentase Warga Negara Penderita Diabetes Mellitus Yang Mendapatkan Layanan Kesehatan Persentase Warga Negara Penderita Hipertensi Yang Mendapatkan Layanan Kesehatan Persentase Warga Negara Terduga Tuberculosis Yang Mendapatkan Layanan Kesehatan Persentase Warga Negara Usia 60 Tahun Ke Atas Mendapatkan Skrining Kesehatan Sesuai Standar Persentase Warga Negara Usia Produktif Yang Mendapatkan Layanan Kesehatan*				100 % 68,57 % 77,5 % 77.58 % 80 % 89.59 % 98.36 % 99 % 99,83 %	100 % 68,57 % 77,5 % 77.58 % 80 % 89.59 % 98.36 % 99 % 99,83 %	37.514.286.930,00	32.660.430.188,00	37.292.375.188,00	-221.911.742,00			Meningkatkan Sumber Daya Manusia Yang Berkualitas Dan Berdaya Saing	Ekonomi kerakyatan dan jaring pengaman sosial Ekonomi kerakyatan dan jaring pengaman sosial	Dinas Kesehatan Pengendalian Penduduk dan Keluarga Berencana		27.249.810.315,00	DINAS KESEHATAN, PENGENDALIAN PENDUDUK DAN KELUARGA BERENCANA
	1.02.02.2.02.0001	Pengelolaan Pelayanan Kesehatan Ibu Hamil																		
			Jumlah Ibu Hamil yang Mendapatkan Pelayanan Kesehatan Sesuai Standar				8270 Orang	10043 Orang	501.000.000,00	85.000.000,00	85.000.000,00	-416.000.000,00	Kab. Trenggalek, Semua Kecamatan, Semua Kel/Desa	PAJAK ROKOK DAU YANG DITENTUKAN PENGGUNAANNYA BIDANG KESEHATAN	Meningkatkan Sumber Daya Manusia Yang Berkualitas Dan Berdaya Saing	Ekonomi kerakyatan dan jaring pengaman sosial Ekonomi kerakyatan dan jaring pengaman sosial			300.000.000,00	DINAS KESEHATAN, PENGENDALIAN PENDUDUK DAN KELUARGA BERENCANA
	1.02.02.2.02.0002	Pengelolaan Pelayanan Kesehatan Ibu Bersalin																		
			Jumlah Ibu Bersalin yang Mendapatkan Pelayanan Kesehatan Sesuai Standar				8200 Orang	10000 Orang	515.128.030,00	60.000.000,00	60.000.000,00	-455.128.030,00	Kab. Trenggalek, Semua Kecamatan, Semua Kel/Desa	PAJAK ROKOK DAU YANG DITENTUKAN PENGGUNAANNYA BIDANG KESEHATAN	Meningkatkan Sumber Daya Manusia Yang Berkualitas Dan Berdaya Saing	Ekonomi kerakyatan dan jaring pengaman sosial Ekonomi kerakyatan dan jaring pengaman sosial			3.000.000.000,00	DINAS KESEHATAN, PENGENDALIAN PENDUDUK DAN KELUARGA BERENCANA
	1.02.02.2.02.0003	Pengelolaan Pelayanan Kesehatan Bayi Baru Lahir																		
			Jumlah Bayi Baru Lahir yang Mendapatkan Pelayanan Kesehatan Sesuai Standar				8200 Orang	9431 Orang	254.160.000,00	85.000.000,00	85.000.000,00	-169.160.000,00	Kab. Trenggalek, Semua Kecamatan, Semua Kel/Desa	PAJAK ROKOK DAU YANG DITENTUKAN PENGGUNAANNYA BIDANG KESEHATAN	Meningkatkan Sumber Daya Manusia Yang Berkualitas Dan Berdaya Saing	Ekonomi kerakyatan dan jaring pengaman sosial Ekonomi kerakyatan dan jaring pengaman sosial			150.000.000,00	DINAS KESEHATAN, PENGENDALIAN PENDUDUK DAN KELUARGA BERENCANA
	1.02.02.2.02.0004	Pengelolaan Pelayanan Kesehatan Balita																		
			Jumlah Balita yang Mendapatkan Pelayanan Kesehatan Sesuai Standar				30350 Orang	30350 Orang	100.000.000,00	85.000.000,00	85.000.000,00	-15.000.000,00	Kab. Trenggalek, Semua Kecamatan, Semua Kel/Desa	PAJAK ROKOK DAU YANG DITENTUKAN PENGGUNAANNYA BIDANG KESEHATAN	Meningkatkan Sumber Daya Manusia Yang Berkualitas Dan Berdaya Saing	Ekonomi kerakyatan dan jaring pengaman sosial Ekonomi kerakyatan dan jaring pengaman sosial			61.757.190,00	DINAS KESEHATAN, PENGENDALIAN PENDUDUK DAN KELUARGA BERENCANA
	1.02.02.2.02.0005	Pengelolaan Pelayanan Kesehatan pada Usia Pendidikan Dasar																		
			Jumlah Anak Usia Pendidikan Dasar yang Mendapatkan Pelayanan Kesehatan Sesuai Standar				79895 Orang	80448 Orang	125.000.000,00	85.000.000,00	85.000.000,00	-40.000.000,00	Kab. Trenggalek, Semua Kecamatan, Semua Kel/Desa	PAJAK ROKOK DAU YANG DITENTUKAN PENGGUNAANNYA BIDANG KESEHATAN	Meningkatkan Sumber Daya Manusia Yang Berkualitas Dan Berdaya Saing	Ekonomi kerakyatan dan jaring pengaman sosial Ekonomi kerakyatan dan jaring pengaman sosial			186.681.500,00	DINAS KESEHATAN, PENGENDALIAN PENDUDUK DAN KELUARGA BERENCANA
	1.02.02.2.02.0006	Pengelolaan Pelayanan Kesehatan pada Usia Produktif																		
			Jumlah Penduduk Usia Produktif yang Mendapatkan Pelayanan Kesehatan Sesuai Standar				451260 Orang	431041 Orang	125.000.000,00	85.000.000,00	85.000.000,00	-40.000.000,00	Kab. Trenggalek, Semua Kecamatan, Semua Kel/Desa	PAJAK ROKOK DAU YANG DITENTUKAN PENGGUNAANNYA BIDANG KESEHATAN	Meningkatkan Sumber Daya Manusia Yang Berkualitas Dan Berdaya Saing	Ekonomi kerakyatan dan jaring pengaman sosial Ekonomi kerakyatan dan jaring pengaman sosial			30.000.000,00	DINAS KESEHATAN, PENGENDALIAN PENDUDUK DAN KELUARGA BERENCANA
	1.02.02.2.02.0007	Pengelolaan Pelayanan Kesehatan pada Usia Lanjut																		
			Jumlah Penduduk Usia Lanjut yang Mendapatkan Pelayanan Kesehatan Sesuai Standar				135714 Orang	135322 Orang	150.000.000,00	85.000.000,00	85.000.000,00	-65.000.000,00	Kab. Trenggalek, Semua Kecamatan, Semua Kel/Desa	PAJAK ROKOK DAU YANG DITENTUKAN PENGGUNAANNYA BIDANG KESEHATAN	Meningkatkan Sumber Daya Manusia Yang Berkualitas Dan Berdaya Saing	Ekonomi kerakyatan dan jaring pengaman sosial Ekonomi kerakyatan dan jaring pengaman sosial			200.000.000,00	DINAS KESEHATAN, PENGENDALIAN PENDUDUK DAN KELUARGA BERENCANA

NO	KODE	URUSAN / BIDANG URUSAN / PROGRAM / KEGIATAN / SUB KEGIATAN	INDIKATOR PROGRAM / KEGIATAN / SUB KEGIATAN	TARGET AKHIR PERIODE RENSTRA OPD	REALISASI CAPAIAN RENJA OPD TAHUN 2022	PRAKIRAAN CAPAIAN TARGET RENJA OPD TAHUN 2023	CAPAIAN KINERJA DAN KERANGKA PENDANAAN										KELOMPOK SASARAN	PRAKIRAAN MAJU RENCANA TAHUN 2025		PERANGKAT DAERAH PENANGGUNG JAWAB
							TARGET 2024		PAGU INDIKATIF (Rp)			Bertambah/Berkurang (10-12)	LOKASI	SUMBER DANA	PRIORITAS			TARGET	PAGU INDIKATIF (Rp)	
							SEBELUM	SESUDAH	RKPD 2024	APBD 2024	RKPD PERUBAHAN 2024				NASIONAL	DAERAH				
1	2	3	4	5	6	7	8	9	10	11	12	13	14	15	16	17	18	19	20	21
	1.02.02.2.02.0008	Pengelolaan Pelayanan Kesehatan Penderita Hipertensi																		
			Jumlah Penderita Hipertensi yang Mendapatkan Pelayanan Kesehatan Sesuai Standar				178698 Orang	227847 Orang	125.000.000,00	85.000.000,00	85.000.000,00	-40.000.000,00	Kab. Trenggalek, Semua Kecamatan, Semua Kel/Desa	DAU YANG DITENTUKAN PENGGUNAANNYA BIDANG KESEHATAN INSENTIF FISKAL	Meningkatkan Sumber Daya Manusia Yang Berkualitas Dan Berdaya Saing	Ekonomi kerakyatan dan jaring pengaman sosial Ekonomi kerakyatan dan jaring pengaman sosial			50.000.000,00	DINAS KESEHATAN, PENGENDALIAN PENDUDUK DAN KELUARGA BERENCANA
	1.02.02.2.02.0009	Pengelolaan Pelayanan Kesehatan Penderita Diabetes Melitus																		
			Jumlah Penderita Diabetes Melitus yang Mendapatkan Pelayanan Kesehatan Sesuai Standar				8573 Orang	9724 Orang	837.941.000,00	914.780.000,00	914.780.000,00	76.839.000,00	Kab. Trenggalek, Semua Kecamatan, Semua Kel/Desa	PAJAK ROKOK DANA TRANSFER KHUSUS-DANA ALOKASI KHUSUS NON FISIK DAU YANG DITENTUKAN PENGGUNAANNYA BIDANG KESEHATAN	Meningkatkan Sumber Daya Manusia Yang Berkualitas Dan Berdaya Saing	Ekonomi kerakyatan dan jaring pengaman sosial Ekonomi kerakyatan dan jaring pengaman sosial			50.000.000,00	DINAS KESEHATAN, PENGENDALIAN PENDUDUK DAN KELUARGA BERENCANA
	1.02.02.2.02.0010	Pengelolaan Pelayanan Kesehatan Orang dengan Gangguan Jiwa Berat																		
			Jumlah Orang yang Mendapatkan Pelayanan Kesehatan Orang dengan Gangguan Jiwa Berat Sesuai Standar				1332 Orang	1332 Orang	75.000.000,00	85.000.000,00	85.000.000,00	10.000.000,00	Kab. Trenggalek, Semua Kecamatan, Semua Kel/Desa	PAJAK ROKOK DAU YANG DITENTUKAN PENGGUNAANNYA BIDANG KESEHATAN	Meningkatkan Sumber Daya Manusia Yang Berkualitas Dan Berdaya Saing	Ekonomi kerakyatan dan jaring pengaman sosial Ekonomi kerakyatan dan jaring pengaman sosial			50.000.000,00	DINAS KESEHATAN, PENGENDALIAN PENDUDUK DAN KELUARGA BERENCANA
	1.02.02.2.02.0011	Pengelolaan Pelayanan Kesehatan Orang Terduga Tuberkulosis																		
			Jumlah Orang Terduga Menderita Tuberkulosis yang Mendapatkan Pelayanan Sesuai Standar				6934 Orang	6640 Orang	719.500.000,00	804.820.000,00	799.592.000,00	80.092.000,00	Kab. Trenggalek, Semua Kecamatan, Semua Kel/Desa	PAJAK ROKOK DANA TRANSFER KHUSUS-DANA ALOKASI KHUSUS NON FISIK DAU YANG DITENTUKAN PENGGUNAANNYA BIDANG KESEHATAN	Meningkatkan Sumber Daya Manusia Yang Berkualitas Dan Berdaya Saing	Ekonomi kerakyatan dan jaring pengaman sosial Ekonomi kerakyatan dan jaring pengaman sosial			50.000.000,00	DINAS KESEHATAN, PENGENDALIAN PENDUDUK DAN KELUARGA BERENCANA
	1.02.02.2.02.0012	Pengelolaan Pelayanan Kesehatan Orang dengan Risiko Terinfeksi HIV																		
			Jumlah Orang Terduga Menderita HIV yang Mendapatkan Pelayanan Sesuai Standar				20 Orang	10109 Orang	210.000.000,00	186.200.000,00	186.200.000,00	-23.800.000,00	Kab. Trenggalek, Semua Kecamatan, Semua Kel/Desa	PAJAK ROKOK DANA TRANSFER KHUSUS-DANA ALOKASI KHUSUS NON FISIK DAU YANG DITENTUKAN PENGGUNAANNYA BIDANG KESEHATAN	Meningkatkan Sumber Daya Manusia Yang Berkualitas Dan Berdaya Saing	Ekonomi kerakyatan dan jaring pengaman sosial Ekonomi kerakyatan dan jaring pengaman sosial			50.000.000,00	DINAS KESEHATAN, PENGENDALIAN PENDUDUK DAN KELUARGA BERENCANA
	1.02.02.2.02.0013	Pengelolaan Pelayanan Kesehatan bagi Penduduk pada Kondisi Kejadian Luar Biasa (KLB)																		
			Jumlah Dokumen Hasil Pengelolaan Pelayanan Kesehatan bagi Penduduk pada Kondisi Kejadian Luar Biasa (KLB) Sesuai Standar				1 Dokumen	12 Dokumen	50.000.000,00	50.000.000,00	50.000.000,00	0,00	Kab. Trenggalek, Semua Kecamatan, Semua Kel/Desa	PAJAK ROKOK	Meningkatkan Sumber Daya Manusia Yang Berkualitas Dan Berdaya Saing	Ekonomi kerakyatan dan jaring pengaman sosial Ekonomi kerakyatan dan jaring pengaman sosial			50.000.000,00	DINAS KESEHATAN, PENGENDALIAN PENDUDUK DAN KELUARGA BERENCANA
	1.02.02.2.02.0015	Pengelolaan Pelayanan Kesehatan Gizi Masyarakat																		
			Jumlah Dokumen Hasil Pengelolaan Pelayanan Kesehatan Gizi Masyarakat				68 Dokumen	68 Dokumen	872.150.100,00	1.102.664.092,00	987.794.092,00	115.643.992,00	Kab. Trenggalek, Semua Kecamatan, Semua Kel/Desa	PAJAK ROKOK DANA TRANSFER KHUSUS-DANA ALOKASI KHUSUS NON FISIK INSENTIF FISKAL	Meningkatkan Sumber Daya Manusia Yang Berkualitas Dan Berdaya Saing	Ekonomi kerakyatan dan jaring pengaman sosial Ekonomi kerakyatan dan jaring pengaman sosial			814.475.090,00	DINAS KESEHATAN, PENGENDALIAN PENDUDUK DAN KELUARGA BERENCANA
	1.02.02.2.02.0016	Pengelolaan Pelayanan Kesehatan Kerja dan Olahraga																		
			Jumlah Dokumen Hasil Pengelolaan Pelayanan Kesehatan Kerja dan Olahraga				8 Dokumen	8 Dokumen	388.903.500,00	25.000.000,00	25.000.000,00	-363.903.500,00	Kab. Trenggalek, Semua Kecamatan, Semua Kel/Desa	PAJAK ROKOK	Meningkatkan Sumber Daya Manusia Yang Berkualitas Dan Berdaya Saing	Ekonomi kerakyatan dan jaring pengaman sosial Ekonomi kerakyatan dan jaring pengaman sosial			50.000.000,00	DINAS KESEHATAN, PENGENDALIAN PENDUDUK DAN KELUARGA BERENCANA
	1.02.02.2.02.0017	Pengelolaan Pelayanan Kesehatan Lingkungan																		
			Jumlah Dokumen Hasil Pengelolaan Pelayanan Kesehatan Lingkungan				16 Dokumen	16 Dokumen	586.923.500,00	752.067.000,00	732.067.000,00	145.143.500,00	Kab. Trenggalek, Semua Kecamatan, Semua Kel/Desa	PAJAK ROKOK DANA TRANSFER KHUSUS-DANA ALOKASI KHUSUS NON FISIK	Meningkatkan Sumber Daya Manusia Yang Berkualitas Dan Berdaya Saing	Ekonomi kerakyatan dan jaring pengaman sosial Ekonomi kerakyatan dan jaring pengaman sosial			290.000.000,00	DINAS KESEHATAN, PENGENDALIAN PENDUDUK DAN KELUARGA BERENCANA
	1.02.02.2.02.0018	Pengelolaan Pelayanan Promosi Kesehatan																		
			Jumlah Dokumen Hasil Pengelolaan Pelayanan Promosi Kesehatan				-	12 Dokumen	0,00	316.167.546,00	316.167.546,00	316.167.546,00	Kab. Trenggalek, Semua Kecamatan, Semua Kel/Desa	PAJAK ROKOK DANA TRANSFER KHUSUS-DANA ALOKASI KHUSUS NON FISIK	Meningkatkan Sumber Daya Manusia Yang Berkualitas Dan Berdaya Saing	Ekonomi kerakyatan dan jaring pengaman sosial Ekonomi kerakyatan dan jaring pengaman sosial			10.000.000,00	DINAS KESEHATAN, PENGENDALIAN PENDUDUK DAN KELUARGA BERENCANA
	1.02.02.2.02.0019	Pengelolaan Pelayanan Kesehatan Tradisional, Akupuntur, Asuhan Mandiri, dan Tradisional Lainnya																		
			Jumlah Dokumen Hasil Pengelolaan Pelayanan Kesehatan Tradisional, Akupuntur, Asuhan Mandiri dan Tradisional Lainnya				16 Dokumen	16 Dokumen	125.000.000,00	15.000.000,00	15.000.000,00	-110.000.000,00	Kab. Trenggalek, Semua Kecamatan, Semua Kel/Desa	DAU YANG DITENTUKAN PENGGUNAANNYA BIDANG KESEHATAN INSENTIF FISKAL	Meningkatkan Sumber Daya Manusia Yang Berkualitas Dan Berdaya Saing	Ekonomi kerakyatan dan jaring pengaman sosial Ekonomi kerakyatan dan jaring pengaman sosial			75.000.000,00	DINAS KESEHATAN, PENGENDALIAN PENDUDUK DAN KELUARGA BERENCANA
	1.02.02.2.02.0020	Pengelolaan Surveilans Kesehatan																		
			Jumlah Dokumen Hasil Pengelolaan Surveilans Kesehatan				5 Dokumen	5 Dokumen	201.212.520,00	95.310.000,00	95.310.000,00	-105.902.520,00	Kab. Trenggalek, Semua Kecamatan, Semua Kel/Desa	PAJAK ROKOK DANA TRANSFER KHUSUS-DANA ALOKASI KHUSUS NON FISIK	Meningkatkan Sumber Daya Manusia Yang Berkualitas Dan Berdaya Saing	Ekonomi kerakyatan dan jaring pengaman sosial Ekonomi kerakyatan dan jaring pengaman sosial			50.000.000,00	DINAS KESEHATAN, PENGENDALIAN PENDUDUK DAN KELUARGA BERENCANA
	1.02.02.2.02.0021	Pengelolaan Pelayanan Kesehatan Orang dengan Masalah Kesehatan Jiwa (ODMK)																		

NO	KODE	URUSAN / BIDANG URUSAN / PROGRAM / KEGIATAN / SUB KEGIATAN	INDIKATOR PROGRAM / KEGIATAN / SUB KEGIATAN	TARGET AKHIR PERIODE RENSTRA OPD	REALISASI CAPAIAN RENJA OPD TAHUN 2022	PRAKIRAAN CAPAIAN TARGET RENJA OPD TAHUN 2023	CAPAIAN KINERJA DAN KERANGKA PENDANAAN										KELOMPOK SASARAN	PRAKIRAAN MAJU RENCANA TAHUN 2025		PERANGKAT DAERAH PENANGGUNG JAWAB
							TARGET 2024		PAGU INDIKATIF (Rp)			Bertambah/Berkurang (10-12)	LOKASI	SUMBER DANA	PRIORITAS			TARGET	PAGU INDIKATIF (Rp)	
							SEBELUM	SESUDAH	RKPD 2024	APBD 2024	RKPD PERUBAHAN 2024				NASIONAL	DAERAH				
1	2	3	4	5	6	7	8	9	10	11	12	13	14	15	16	17	18	19	20	21
			Jumlah Orang dengan Masalah Kejiwaan (ODMK) yang Mendapatkan Pelayanan Kesehatan				42223 Orang	42223 Orang	132.858.000,00	0,00	0,00	-132.858.000,00	Kab. Trenggalek, Semua Kecamatan, Semua Kel/Desa	PAJAK ROKOK DANA TRANSFER UMUM-DANA ALOKASI UMUM DANA TRANSFER KHUSUS-DANA ALOKASI KHUSUS NON FISIK	Meningkatkan Sumber Daya Manusia Yang Berkualitas Dan Berdaya Saing	Ekonomi kerakyatan dan jaring pengaman sosial Ekonomi kerakyatan dan jaring pengaman sosial				0,00	DINAS KESEHATAN, PENGENDALIAN PENDUDUK DAN KELUARGA BERENCANA
	1.02.02.2.02.0024	Pengelolaan Upaya Pengurangan Risiko Krisis Kesehatan dan Pasca Krisis Kesehatan																		
			Jumlah Dokumen Hasil Pengelolaan Upaya Pengurangan Risiko Krisis Kesehatan dan Pasca Krisis Kesehatan				4 Dokumen	4 Dokumen	50.000.000,00	25.000.000,00	25.000.000,00	-25.000.000,00	Kab. Trenggalek, Semua Kecamatan, Semua Kel/Desa	PAJAK ROKOK	Meningkatkan Sumber Daya Manusia Yang Berkualitas Dan Berdaya Saing	Ekonomi kerakyatan dan jaring pengaman sosial Ekonomi kerakyatan dan jaring pengaman sosial				50.000.000,00	DINAS KESEHATAN, PENGENDALIAN PENDUDUK DAN KELUARGA BERENCANA
	1.02.02.2.02.0025	Pelayanan Kesehatan Penyakit Menular dan Tidak Menular																		
			Jumlah Dokumen Hasil Pelayanan Kesehatan Penyakit Menular dan Tidak Menular				97 Dokumen	144 Dokumen	2.937.196.000,00	2.023.760.800,00	2.029.603.800,00	-907.592.200,00	Kab. Trenggalek, Semua Kecamatan, Semua Kel/Desa	PAJAK ROKOK DANA TRANSFER KHUSUS-DANA ALOKASI KHUSUS NON FISIK DAU YANG DITENTUKAN PENGGUNAANNYA BIDANG KESEHATAN	Meningkatkan Sumber Daya Manusia Yang Berkualitas Dan Berdaya Saing	Ekonomi kerakyatan dan jaring pengaman sosial Ekonomi kerakyatan dan jaring pengaman sosial				702.125.100,00	DINAS KESEHATAN, PENGENDALIAN PENDUDUK DAN KELUARGA BERENCANA
	1.02.02.2.02.0026	Pengelolaan Jaminan Kesehatan Masyarakat																		
			Jumlah Dokumen Hasil Pengelolaan Jaminan Kesehatan Masyarakat				12 Dokumen	12 Dokumen	27.324.876.000,00	24.640.185.750,00	29.440.185.750,00	2.115.309.750,00	Kab. Trenggalek, Semua Kecamatan, Semua Kel/Desa	PAJAK ROKOK DBH CUKAI HASIL TEMBAKAU (CHT) DAU YANG DITENTUKAN PENGGUNAANNYA BIDANG KESEHATAN	Meningkatkan Sumber Daya Manusia Yang Berkualitas Dan Berdaya Saing	Ekonomi kerakyatan dan jaring pengaman sosial Ekonomi kerakyatan dan jaring pengaman sosial				19.378.265.095,00	DINAS KESEHATAN, PENGENDALIAN PENDUDUK DAN KELUARGA BERENCANA
	1.02.02.2.02.0028	Pengambilan dan Pengiriman Spesimen Penyakit Potensial KLB ke Laboratorium Rujukan/Nasional																		
			Jumlah Spesimen Penyakit Potensial Kejadian Luar Biasa (KLB) ke Laboratorium Rujukan/Nasional yang Didistribusikan				-	2500 Paket	0,00	106.700.000,00	106.700.000,00	106.700.000,00	Kab. Trenggalek, Semua Kecamatan, Semua Kel/Desa	DANA TRANSFER KHUSUS-DANA ALOKASI KHUSUS NON FISIK	Meningkatkan Sumber Daya Manusia Yang Berkualitas Dan Berdaya Saing	Ekonomi kerakyatan dan jaring pengaman sosial Ekonomi kerakyatan dan jaring pengaman sosial				106.700.000,00	DINAS KESEHATAN, PENGENDALIAN PENDUDUK DAN KELUARGA BERENCANA
	1.02.02.2.02.0029	Penyelenggaraan Kabupaten/Kota Sehat																		
			Jumlah Dokumen Hasil Penyelenggaraan Kabupaten/Kota Sehat				1 Dokumen	1 Dokumen	100.000.000,00	75.000.000,00	75.000.000,00	-25.000.000,00	Kab. Trenggalek, Semua Kecamatan, Semua Kel/Desa	PAJAK ROKOK DANA TRANSFER UMUM-DANA ALOKASI UMUM	Meningkatkan Sumber Daya Manusia Yang Berkualitas Dan Berdaya Saing	Ekonomi kerakyatan dan jaring pengaman sosial Ekonomi kerakyatan dan jaring pengaman sosial				10.000.000,00	DINAS KESEHATAN, PENGENDALIAN PENDUDUK DAN KELUARGA BERENCANA
	1.02.02.2.02.0034	Operasional Pelayanan Fasilitas Kesehatan Lainnya																		
			Jumlah Dokumen Operasional Pelayanan Fasilitas Kesehatan Lainnya				1 Dokumen	1 Dokumen	415.000.000,00	350.000.000,00	350.000.000,00	-65.000.000,00	Kab. Trenggalek, Semua Kecamatan, Semua Kel/Desa	DAU YANG DITENTUKAN PENGGUNAANNYA BIDANG KESEHATAN	Meningkatkan Sumber Daya Manusia Yang Berkualitas Dan Berdaya Saing	Ekonomi kerakyatan dan jaring pengaman sosial Ekonomi kerakyatan dan jaring pengaman sosial				450.900.000,00	DINAS KESEHATAN, PENGENDALIAN PENDUDUK DAN KELUARGA BERENCANA
	1.02.02.2.02.0035	Pelaksanaan Akreditasi Fasilitas Kesehatan di Kabupaten/Kota																		
			Jumlah Fasilitas Kesehatan yang Terakreditasi di Kabupaten/Kota				30 Unit	30 Unit	100.000.000,00	50.000.000,00	66.000.000,00	-34.000.000,00	Kab. Trenggalek, Semua Kecamatan, Semua Kel/Desa	PAJAK ROKOK	Meningkatkan Sumber Daya Manusia Yang Berkualitas Dan Berdaya Saing	Ekonomi kerakyatan dan jaring pengaman sosial Ekonomi kerakyatan dan jaring pengaman sosial				856.281.340,00	DINAS KESEHATAN, PENGENDALIAN PENDUDUK DAN KELUARGA BERENCANA
	1.02.02.2.02.0036	Investigasi Awal Kejadian Tidak Diharapkan (Kejadian Ikutan Pasca Imunisasi dan Pemberian Obat Massal)																		
			Jumlah Laporan Hasil Investigasi Awal Kejadian Tidak Diharapkan (Kejadian Ikutan Pasca Imunisasi dan Pemberian Obat Massal)				-	12 Laporan	0,00	18.000.000,00	18.000.000,00	18.000.000,00	Kab. Trenggalek, Semua Kecamatan, Semua Kel/Desa	PAJAK ROKOK DANA TRANSFER KHUSUS-DANA ALOKASI KHUSUS NON FISIK	Meningkatkan Sumber Daya Manusia Yang Berkualitas Dan Berdaya Saing	Ekonomi kerakyatan dan jaring pengaman sosial Ekonomi kerakyatan dan jaring pengaman sosial				18.000.000,00	DINAS KESEHATAN, PENGENDALIAN PENDUDUK DAN KELUARGA BERENCANA
	1.02.02.2.02.0037	Pelaksanaan Kewaspadaan Dini dan Respon Wabah																		
			Jumlah Dokumen Hasil Pelaksanaan Kewaspadaan Dini dan Respon Wabah				7 Dokumen	5 Dokumen	69.331.780,00	70.000.000,00	20.200.000,00	-49.131.780,00	Kab. Trenggalek, Semua Kecamatan, Semua Kel/Desa	PAJAK ROKOK	Meningkatkan Sumber Daya Manusia Yang Berkualitas Dan Berdaya Saing	Ekonomi kerakyatan dan jaring pengaman sosial Ekonomi kerakyatan dan jaring pengaman sosial				20.000.000,00	DINAS KESEHATAN, PENGENDALIAN PENDUDUK DAN KELUARGA BERENCANA
	1.02.02.2.02.0040	Pengelolaan pelayanan kesehatan orang dengan Tuberkulosis																		
			Jumlah orang dengan Tuberkulosis yang mendapatkan pelayanan kesehatan sesuai standar				1442 Orang	1442 Orang	72.793.600,00	50.000.000,00	50.000.000,00	-22.793.600,00	Kab. Trenggalek, Semua Kecamatan, Semua Kel/Desa	PAJAK ROKOK	Meningkatkan Sumber Daya Manusia Yang Berkualitas Dan Berdaya Saing	Ekonomi kerakyatan dan jaring pengaman sosial Ekonomi kerakyatan dan jaring pengaman sosial				50.000.000,00	DINAS KESEHATAN, PENGENDALIAN PENDUDUK DAN KELUARGA BERENCANA
	1.02.02.2.02.0041	Pengelolaan pelayanan kesehatan orang dengan HIV (ODHIV)																		
			Jumlah orang dengan HIV (ODHIV) yang mendapatkan pelayanan kesehatan sesuai standar				30 Orang	251 Orang	86.376.500,00	50.000.000,00	50.000.000,00	-36.376.500,00	Kab. Trenggalek, Semua Kecamatan, Semua Kel/Desa	PAJAK ROKOK	Meningkatkan Sumber Daya Manusia Yang Berkualitas Dan Berdaya Saing	Ekonomi kerakyatan dan jaring pengaman sosial Ekonomi kerakyatan dan jaring pengaman sosial				30.000.000,00	DINAS KESEHATAN, PENGENDALIAN PENDUDUK DAN KELUARGA BERENCANA
	1.02.02.2.02.0042	Pengelolaan pelayanan kesehatan Malaria																		
			Jumlah orang yang mendapatkan pelayanan kesehatan malaria				21 Orang	744 Orang	263.936.400,00	58.950.000,00	58.950.000,00	-204.986.400,00	Kab. Trenggalek, Semua Kecamatan, Semua Kel/Desa	PAJAK ROKOK DANA TRANSFER KHUSUS-DANA ALOKASI KHUSUS NON FISIK	Meningkatkan Sumber Daya Manusia Yang Berkualitas Dan Berdaya Saing	Ekonomi kerakyatan dan jaring pengaman sosial Ekonomi kerakyatan dan jaring pengaman sosial				30.000.000,00	DINAS KESEHATAN, PENGENDALIAN PENDUDUK DAN KELUARGA BERENCANA
	1.02.02.2.02.0046	Pengelolaan upaya kesehatan Ibu dan Anak																		

NO	KODE	URUSAN / BIDANG URUSAN / PROGRAM / KEGIATAN / SUB KEGIATAN	INDIKATOR PROGRAM / KEGIATAN / SUB KEGIATAN	TARGET AKHIR PERIODE RENSTRA OPD	REALISASI CAPAIAN RENJA OPD TAHUN 2022	PRAKIRAAN CAPAIAN TARGET RENJA OPD TAHUN 2023	CAPAIAN KINERJA DAN KERANGKA PENDANAAN										KELOMPOK SASARAN	PRAKIRAAN MAJU RENCANA TAHUN 2025		PERANGKAT DAERAH PENANGGUNG JAWAB
							TARGET 2024		PAGU INDIKATIF (Rp)			Bertambah/Berkurang (10-12)	LOKASI	SUMBER DANA	PRIORITAS			TARGET	PAGU INDIKATIF (Rp)	
							SEBELUM	SESUDAH	RKPD 2024	APBD 2024	RKPD PERUBAHAN 2024				NASIONAL	DAERAH				
1	2	3	4	5	6	7	8	9	10	11	12	13	14	15	16	17	18	19	20	21
			Jumlah dokumen hasil pengelolaan upaya kesehatan ibu dan anak				-	12 Dokumen	0,00	140.825.000,00	140.825.000,00	140.825.000,00	Kab. Trenggalek, Semua Kecamatan, Semua Kel/Desa	DANA TRANSFER KHUSUS-DANA ALOKASI KHUSUS NON FISIK	Meningkatkan Sumber Daya Manusia Yang Berkualitas Dan Berdaya Saing	Ekonomi kerakyatan dan jaring pengaman sosial Ekonomi kerakyatan dan jaring pengaman sosial			29.625.000,00	DINAS KESEHATAN, PENGENDALIAN PENDUDUK DAN KELUARGA BERENCANA
	1.02.02.2.03	Penyelenggaraan Sistem Informasi Kesehatan Secara Terintegrasi	*Persentase Penyelenggaraan Sistem Informasi Kesehatan Yang Diselesaikan*				100 %	100 %	120.000.000,00	150.000.000,00	94.000.000,00	-26.000.000,00			Meningkatkan Sumber Daya Manusia Yang Berkualitas Dan Berdaya Saing	Ekonomi kerakyatan dan jaring pengaman sosial Ekonomi kerakyatan dan jaring pengaman sosial	Dinas Kesehatan Pengendalian Penduduk dan Keluarga Berencana		25.000.000,00	DINAS KESEHATAN, PENGENDALIAN PENDUDUK DAN KELUARGA BERENCANA
	1.02.02.2.03.0002	Pengelolaan Sistem Informasi Kesehatan																		
			Jumlah Dokumen Hasil Pengelolaan Sistem Informasi Kesehatan				1 Dokumen	1 Dokumen	120.000.000,00	150.000.000,00	94.000.000,00	-26.000.000,00	Kab. Trenggalek, Semua Kecamatan, Semua Kel/Desa	PAJAK ROKOK	Meningkatkan Sumber Daya Manusia Yang Berkualitas Dan Berdaya Saing	Ekonomi kerakyatan dan jaring pengaman sosial Ekonomi kerakyatan dan jaring pengaman sosial			25.000.000,00	DINAS KESEHATAN, PENGENDALIAN PENDUDUK DAN KELUARGA BERENCANA
	1.02.02.2.04	Penerbitan Izin Rumah Sakit Kelas C, D dan Fasilitas Pelayanan Kesehatan Tingkat Daerah Kabupaten/Kota	*Persentase Rumah Sakit Kelas C,D dan Fasilitas Pelayanan Kesehatan Yang Dibina*				100 %	100 %	706.350.000,00	646.799.079,00	590.999.079,00	-115.350.921,00			Meningkatkan Sumber Daya Manusia Yang Berkualitas Dan Berdaya Saing	Ekonomi kerakyatan dan jaring pengaman sosial Ekonomi kerakyatan dan jaring pengaman sosial	Dinas Kesehatan Pengendalian Penduduk dan Keluarga Berencana		2.550.628.019,00	DINAS KESEHATAN, PENGENDALIAN PENDUDUK DAN KELUARGA BERENCANA
	1.02.02.2.04.0003	Peningkatan Mutu Pelayanan Fasilitas Kesehatan																		
			Jumlah Fasilitas Kesehatan yang Dilakukan Pengukuran Indikator Nasional Mutu (INM) Pelayanan kesehatan				44 Unit	44 Unit	200.000.000,00	200.000.000,00	144.200.000,00	-55.800.000,00	Kab. Trenggalek, Semua Kecamatan, Semua Kel/Desa	PAJAK ROKOK	Meningkatkan Sumber Daya Manusia Yang Berkualitas Dan Berdaya Saing	Ekonomi kerakyatan dan jaring pengaman sosial Ekonomi kerakyatan dan jaring pengaman sosial			2.000.000.000,00	DINAS KESEHATAN, PENGENDALIAN PENDUDUK DAN KELUARGA BERENCANA
	1.02.02.2.04.0004	Penyiapan Perumusan dan Pelaksanaan Pelayanan Kesehatan Rujukan																		
			Jumlah Dokumen Hasil Penyiapan Perumusan dan Pelaksanaan Pelayanan Kesehatan Rujukan				2 Dokumen	12 Dokumen	506.350.000,00	446.799.079,00	446.799.079,00	-59.550.921,00	Kab. Trenggalek, Semua Kecamatan, Semua Kel/Desa	DAU YANG DITENTUKAN PENGGUNAANNYA BIDANG KESEHATAN INSENTIF FISKAL	Meningkatkan Sumber Daya Manusia Yang Berkualitas Dan Berdaya Saing	Ekonomi kerakyatan dan jaring pengaman sosial Ekonomi kerakyatan dan jaring pengaman sosial			550.628.019,00	DINAS KESEHATAN, PENGENDALIAN PENDUDUK DAN KELUARGA BERENCANA
3.	**1.02.03**	**PROGRAM PENINGKATAN KAPASITAS SUMBER DAYA MANUSIA KESEHATAN**	**Persentase Sumber Daya Manusia Kesehatan sesuai standart**				**93 %**	**93 %**	**1.787.880.000,00**	**2.385.785.954,00**	**2.547.986.954,00**	**-1.765.880.000,00**							**22.000.000,00**	
	1.02.03.2.01	Pemberian Izin Praktik Tenaga Kesehatan di Wilayah Kabupaten/Kota	*Persentase Ijin Praktek Tenaga Kesehatan Yang Diberikan*				93 %	93 %	87.880.000,00	50.000.000,00	50.000.000,00	-37.880.000,00			Meningkatkan Sumber Daya Manusia Yang Berkualitas Dan Berdaya Saing	Peningkatan kualitas pelayanan publik berbasis digital berorientasi kepuasan masyarakat Peningkatan kualitas pelayanan publik berbasis digital berorientasi kepuasan masyarakat	Dinas Kesehatan Pengendalian Penduduk dan Keluarga Berencana		10.000.000,00	DINAS KESEHATAN, PENGENDALIAN PENDUDUK DAN KELUARGA BERENCANA
	1.02.03.2.01.0001	Pengendalian Perizinan Praktik Tenaga Kesehatan																		
			Jumlah Dokumen Hasil Pengendalian Perizinan Praktik Tenaga Kesehatan				108 Dokumen	108 Dokumen	87.880.000,00	50.000.000,00	50.000.000,00	-37.880.000,00	Kab. Trenggalek, Semua Kecamatan, Semua Kel/Desa	DAU YANG DITENTUKAN PENGGUNAANNYA BIDANG KESEHATAN INSENTIF FISKAL	Meningkatkan Sumber Daya Manusia Yang Berkualitas Dan Berdaya Saing	Peningkatan kualitas pelayanan publik berbasis digital berorientasi kepuasan masyarakat Peningkatan kualitas pelayanan publik berbasis digital berorientasi kepuasan masyarakat			10.000.000,00	DINAS KESEHATAN, PENGENDALIAN PENDUDUK DAN KELUARGA BERENCANA
	1.02.03.2.02	Perencanaan Kebutuhan dan Pendayagunaan Sumber Daya Manusia Kesehatan untuk UKP dan UKM di Wilayah Kabupaten/Kota	*Persentase Perencanaan Kebutuhan dan Pendayagunaan Sumberdaya Manusia Kesehatan Untuk UKP Yang Terpenuhi*				100 %	100 %	1.200.000.000,00	1.075.960.954,00	1.243.360.954,00	43.360.954,00			Meningkatkan Sumber Daya Manusia Yang Berkualitas Dan Berdaya Saing	Peningkatan kualitas pelayanan publik berbasis digital berorientasi kepuasan masyarakat Peningkatan kualitas pelayanan publik berbasis digital berorientasi kepuasan masyarakat	Dinas Kesehatan Pengendalian Penduduk dan Keluarga Berencana		7.000.000,00	DINAS KESEHATAN, PENGENDALIAN PENDUDUK DAN KELUARGA BERENCANA
	1.02.03.2.02.0002	Pemenuhan Kebutuhan Sumber Daya Manusia Kesehatan Sesuai Standar																		
			Jumlah Sumber Daya Manusia Kesehatan yang Memenuhi Standar di Fasilitas Pelayanan Kesehatan (Fasyankes)				1283 Orang	1283 Orang	1.200.000.000,00	925.000.000,00	1.092.400.000,00	-107.600.000,00	Kab. Trenggalek, Semua Kecamatan, Semua Kel/Desa	BANTUAN KEUANGAN KHUSUS DARI PEMERINTAH PROVINSI DAU YANG DITENTUKAN PENGGUNAANNYA BIDANG KESEHATAN	Meningkatkan Sumber Daya Manusia Yang Berkualitas Dan Berdaya Saing	Peningkatan kualitas pelayanan publik berbasis digital berorientasi kepuasan masyarakat Peningkatan kualitas pelayanan publik berbasis digital berorientasi kepuasan masyarakat			5.000.000,00	DINAS KESEHATAN, PENGENDALIAN PENDUDUK DAN KELUARGA BERENCANA
	1.02.03.2.02.0003	Pembinaan dan Pengawasan Sumber Daya Manusia Kesehatan																		
			Jumlah Dokumen Hasil Pembinaan dan Pengawasan Sumber Daya Manusia Kesehatan				-	23 Dokumen	0,00	150.960.954,00	150.960.954,00	150.960.954,00	Kab. Trenggalek, Semua Kecamatan, Semua Kel/Desa	PAJAK ROKOK DANA TRANSFER KHUSUS-DANA ALOKASI KHUSUS NON FISIK	Meningkatkan Sumber Daya Manusia Yang Berkualitas Dan Berdaya Saing	Peningkatan kualitas pelayanan publik berbasis digital berorientasi kepuasan masyarakat Peningkatan kualitas pelayanan publik berbasis digital berorientasi kepuasan masyarakat			2.000.000,00	DINAS KESEHATAN, PENGENDALIAN PENDUDUK DAN KELUARGA BERENCANA
	1.02.03.2.03	Pengembangan Mutu dan Peningkatan Kompetensi Teknis Sumber Daya Manusia Kesehatan Tingkat Daerah Kabupaten/Kota	*Persentase SDMKes Sesuai Kompetensi*				100 %	100 %	500.000.000,00	1.259.825.000,00	1.254.626.000,00	754.626.000,00			Meningkatkan Sumber Daya Manusia Yang Berkualitas Dan Berdaya Saing	Peningkatan kualitas pelayanan publik berbasis digital berorientasi kepuasan masyarakat Peningkatan kualitas pelayanan publik berbasis digital berorientasi kepuasan masyarakat	Dinas Kesehatan Pengendalian Penduduk dan Keluarga Berencana		5.000.000,00	DINAS KESEHATAN, PENGENDALIAN PENDUDUK DAN KELUARGA BERENCANA
	1.02.03.2.03.0001	Pengembangan Mutu dan Peningkatan Kompetensi Teknis Sumber Daya Manusia Kesehatan Tingkat Daerah Kabupaten/Kota																		

NO	KODE	URUSAN / BIDANG URUSAN / PROGRAM / KEGIATAN / SUB KEGIATAN	INDIKATOR PROGRAM / KEGIATAN / SUB KEGIATAN	TARGET AKHIR PERIODE RENSTRA OPD	REALISASI CAPAIAN RENJA OPD TAHUN 2022	PRAKIRAAN CAPAIAN TARGET RENJA OPD TAHUN 2023	CAPAIAN KINERJA DAN KERANGKA PENDANAAN										KELOMPOK SASARAN	PRAKIRAAN MAJU RENCANA TAHUN 2025		PERANGKAT DAERAH PENANGGUNG JAWAB
							TARGET 2024		PAGU INDIKATIF (Rp)			Bertambah/Berkurang (10-12)	LOKASI	SUMBER DANA	PRIORITAS			TARGET	PAGU INDIKATIF (Rp)	
							SEBELUM	SESUDAH	RKPD 2024	APBD 2024	RKPD PERUBAHAN 2024				NASIONAL	DAERAH				
1	2	3	4	5	6	7	8	9	10	11	12	13	14	15	16	17	18	19	20	21
			Jumlah Sumber Daya Manusia Kesehatan Tingkat Daerah Kabupaten/Kota yang Ditingkatkan Mutu dan Kompetensinya				450 Orang	450 Orang	500.000.000,00	1.259.825.000,00	1.254.626.000,00	754.626.000,00	Kab. Trenggalek, Semua Kecamatan, Semua Kel/Desa	PAJAK ROKOK DANA TRANSFER KHUSUS-DANA ALOKASI KHUSUS NON FISIK	Meningkatkan Sumber Daya Manusia Yang Berkualitas Dan Berdaya Saing	Peningkatan kualitas pelayanan publik berbasis digital berorientasi kepuasan masyarakat Peningkatan kualitas pelayanan publik berbasis digital berorientasi kepuasan masyarakat			5.000.000,00	DINAS KESEHATAN, PENGENDALIAN PENDUDUK DAN KELUARGA BERENCANA
4.	**1.02.04**	**PROGRAM SEDIAAN FARMASI, ALAT KESEHATAN DAN MAKANAN MINUMAN**	**Persentase sediaan farmasi, alat kesehatan dan makanan minuman yang memenuhi standar**				**86 %**	**86 %**	**774.000.000,00**	**774.000.000,00**	**797.796.400,00**	**-103.029.000,00**							**670.971.000,00**	
	1.02.04.2.01	Pemberian Izin Apotek, Toko Obat, Toko Alat Kesehatan dan Optikal, Usaha Mikro Obat Tradisional (UMOT)	*Persentase Pembinaan Terhadap Sarana Pelayanan Kefarmasian*				86 %	86 %	0,00	117.900.000,00	112.526.400,00	112.526.400,00			Meningkatkan Sumber Daya Manusia Yang Berkualitas Dan Berdaya Saing	Ekonomi kerakyatan dan jaring pengaman sosial Ekonomi kerakyatan dan jaring pengaman sosial	Dinas Kesehatan Pengendalian Penduduk dan Keluarga Berencana		5.000.000,00	DINAS KESEHATAN, PENGENDALIAN PENDUDUK DAN KELUARGA BERENCANA
	1.02.04.2.01.0001	Pengendalian dan Pengawasan serta Tindak Lanjut Pengawasan Perizinan Apotek, Toko Obat, Toko Alat Kesehatan, dan Optikal, Usaha Mikro Obat Tradisional (UMOT)																		
			Jumlah Dokumen Hasil Pengendalian dan Pengawasan serta Tindak Lanjut Pengawasan Perizinan Apotek, Toko Obat, Toko Alat Kesehatan, dan Optikal, Usaha Mikro Obat Tradisional (UMOT)				-	111 Dokumen	0,00	117.900.000,00	112.526.400,00	112.526.400,00	Kab. Trenggalek, Semua Kecamatan, Semua Kel/Desa	PAJAK ROKOK DANA TRANSFER KHUSUS-DANA ALOKASI KHUSUS NON FISIK	Meningkatkan Sumber Daya Manusia Yang Berkualitas Dan Berdaya Saing	Ekonomi kerakyatan dan jaring pengaman sosial Ekonomi kerakyatan dan jaring pengaman sosial			5.000.000,00	DINAS KESEHATAN, PENGENDALIAN PENDUDUK DAN KELUARGA BERENCANA
	1.02.04.2.03	Penerbitan Sertifikat Produksi Pangan Industri Rumah Tangga dan Nomor P-IRT sebagai Izin Produksi, untuk Produk Makanan Minuman Tertentu yang Dapat Diproduksi oleh Industri Rumah Tangga	*Persentase Pengawasan Sertifikat PIRT dan Nomor P-IRT Sebagai Ijin Produksi*				100 %	100 %	466.000.000,00	338.100.000,00	367.270.000,00	-98.730.000,00			Meningkatkan Sumber Daya Manusia Yang Berkualitas Dan Berdaya Saing	Ekonomi kerakyatan dan jaring pengaman sosial Ekonomi kerakyatan dan jaring pengaman sosial	Mayarakat/Dinas Kesehatan Pengendalian Penduduk dan Keluarga Berencana		367.270.000,00	DINAS KESEHATAN, PENGENDALIAN PENDUDUK DAN KELUARGA BERENCANA
	1.02.04.2.03.0001	Pengendalian dan Pengawasan serta Tindak Lanjut Pengawasan Sertifikat Produksi Pangan Industri Rumah Tangga dan Nomor P-IRT sebagai Izin Produksi, untuk Produk Makanan Minuman Tertentu yang Dapat Diproduksi oleh Industri Rumah Tangga																		
			Jumlah Dokumen Hasil Pengendalian dan Pengawasan serta Tindak Lanjut Pengawasan Sertifikat Produksi Pangan Industri Rumah Tangga dan Nomor P-IRT sebagai Izin Produksi, untuk Produk Makanan Minuman Tertentu yang Dapat Diproduksi oleh Industri Rumah Tangga				110 Dokumen	110 Dokumen	466.000.000,00	338.100.000,00	367.270.000,00	-98.730.000,00	Kab. Trenggalek, Semua Kecamatan, Semua Kel/Desa	DANA TRANSFER KHUSUS-DANA ALOKASI KHUSUS NON FISIK DAU YANG DITENTUKAN PENGGUNAANNYA BIDANG KESEHATAN	Meningkatkan Sumber Daya Manusia Yang Berkualitas Dan Berdaya Saing	Ekonomi kerakyatan dan jaring pengaman sosial Ekonomi kerakyatan dan jaring pengaman sosial			367.270.000,00	DINAS KESEHATAN, PENGENDALIAN PENDUDUK DAN KELUARGA BERENCANA
	1.02.04.2.04	Penerbitan Sertifikat Laik Higiene Sanitasi Tempat Pengelolaan Makanan (TPM) antara lain Jasa Boga, Rumah Makan/Restoran dan Depot Air Minum (DAM)	*Persentase Sertifikat Laik Higiene Sanitasi Tempat Pengelolaan Makanan (TPM) : Jasa Boga, Rumah Makan/Restoran dan Depot Air Minum (DAM)*				78 %	78 %	50.000.000,00	50.000.000,00	50.000.000,00	0,00			Meningkatkan Sumber Daya Manusia Yang Berkualitas Dan Berdaya Saing	Ekonomi kerakyatan dan jaring pengaman sosial Ekonomi kerakyatan dan jaring pengaman sosial	Dinas Kesehatan Pengendalian Penduduk dan Keluarga Berencana		50.000.000,00	DINAS KESEHATAN, PENGENDALIAN PENDUDUK DAN KELUARGA BERENCANA
	1.02.04.2.04.0001	Pengendalian dan Pengawasan serta Tindak Lanjut Pengawasan Penerbitan Sertifikat Laik Higiene Sanitasi Tempat Pengelolaan Makanan (TPM) antara lain Jasa Boga, Rumah Makan/Restoran dan Depot Air Minum (DAM)																		
			Jumlah Dokumen Hasil Pengendalian dan Pengawasan serta Tindak Lanjut Pengawasan Penerbitan Sertifikat Laik Higiene Sanitasi Tempat Pengelolaan Makanan (TPM) antara lain Jasa Boga, Rumah Makan/Restoran dan Depot Air Minum (DAM)				310 Dokumen	310 Dokumen	50.000.000,00	50.000.000,00	50.000.000,00	0,00	Kab. Trenggalek, Semua Kecamatan, Semua Kel/Desa	PAJAK ROKOK DAU YANG DITENTUKAN PENGGUNAANNYA BIDANG KESEHATAN	Meningkatkan Sumber Daya Manusia Yang Berkualitas Dan Berdaya Saing	Ekonomi kerakyatan dan jaring pengaman sosial Ekonomi kerakyatan dan jaring pengaman sosial			50.000.000,00	DINAS KESEHATAN, PENGENDALIAN PENDUDUK DAN KELUARGA BERENCANA
	1.02.04.2.05	Penerbitan Stiker Pembinaan pada Makanan Jajanan dan Sentra Makanan Jajanan	*Persentase Penerbitan Stiker Pembinaan Pada Makanan Jajanan dan Sentra Makanan Jajanan*				75 %	75 %	50.000.000,00	50.000.000,00	50.000.000,00	0,00			Meningkatkan Sumber Daya Manusia Yang Berkualitas Dan Berdaya Saing	Ekonomi kerakyatan dan jaring pengaman sosial Ekonomi kerakyatan dan jaring pengaman sosial	Dinas Kesehatan Pengendalian Penduduk dan Keluarga Berencana		50.000.000,00	DINAS KESEHATAN, PENGENDALIAN PENDUDUK DAN KELUARGA BERENCANA
	1.02.04.2.05.0001	Pengendalian dan Pengawasan serta Tindak Lanjut Penerbitan Stiker Pembinaan pada Makanan Jajanan dan Sentra Makanan Jajanan																		
			Jumlah Dokumen Hasil Pengendalian dan Pengawasan serta Tindak Lanjut Penerbitan Stiker Pembinaan pada Makanan Jajanan dan Sentra Makanan Jajanan				300 Dokumen	300 Dokumen	50.000.000,00	50.000.000,00	50.000.000,00	0,00	Kab. Trenggalek, Semua Kecamatan, Semua Kel/Desa	PAJAK ROKOK DAU YANG DITENTUKAN PENGGUNAANNYA BIDANG KESEHATAN	Meningkatkan Sumber Daya Manusia Yang Berkualitas Dan Berdaya Saing	Ekonomi kerakyatan dan jaring pengaman sosial Ekonomi kerakyatan dan jaring pengaman sosial			50.000.000,00	DINAS KESEHATAN, PENGENDALIAN PENDUDUK DAN KELUARGA BERENCANA
	1.02.04.2.06	Pemeriksaan dan Tindak Lanjut Hasil Pemeriksaan Post Market pada Produksi dan Produk Makanan Minuman Industri Rumah Tangga	*Persentase IRTP Post Market Yang Diawasi Dan Ditindaklanjuti*				95 %	95 %	208.000.000,00	218.000.000,00	218.000.000,00	10.000.000,00			Meningkatkan Sumber Daya Manusia Yang Berkualitas Dan Berdaya Saing	Ekonomi kerakyatan dan jaring pengaman sosial Ekonomi kerakyatan dan jaring pengaman sosial	Dinas Kesehatan Pengendalian Penduduk dan Keluarga Berencana		198.701.000,00	DINAS KESEHATAN, PENGENDALIAN PENDUDUK DAN KELUARGA BERENCANA
	1.02.04.2.06.0001	Pemeriksaan Post Market pada Produk Makanan-Minuman Industri Rumah Tangga yang Beredar dan Pengawasan serta Tindak Lanjut Pengawasan																		
			Jumlah Produk dan Sarana Produksi Makanan-Minuman Industri Rumah Tangga Beredar yang Dilakukan Pemeriksaan Post Market dalam rangka Tindak Lanjut Pengawasan				118 Unit	252 Unit	208.000.000,00	218.000.000,00	218.000.000,00	10.000.000,00	Kab. Trenggalek, Semua Kecamatan, Semua Kel/Desa	DANA TRANSFER KHUSUS-DANA ALOKASI KHUSUS NON FISIK DAU YANG DITENTUKAN PENGGUNAANNYA BIDANG KESEHATAN	Meningkatkan Sumber Daya Manusia Yang Berkualitas Dan Berdaya Saing	Ekonomi kerakyatan dan jaring pengaman sosial Ekonomi kerakyatan dan jaring pengaman sosial			198.701.000,00	DINAS KESEHATAN, PENGENDALIAN PENDUDUK DAN KELUARGA BERENCANA
5.	**1.02.05**	**PROGRAM PEMBERDAYAAN MASYARAKAT BIDANG KESEHATAN**	**%Keluarga Sehat**				**20 %**	**20 %**	**7.667.185.800,00**	**6.577.742.839,00**	**6.625.152.339,00**	**-2.475.607.500,00**							**5.191.578.300,00**	
	1.02.05.2.01	Advokasi, Pemberdayaan, Kemitraan, Peningkatan Peran serta Masyarakat dan Lintas Sektor Tingkat Daerah Kabupaten/Kota	*Persentase Kecamatan Yang Telah Mempunyai Regulasi Gerakan Masyarakat Hidup Bersih dan Sehat Persentase Peningkatan Tingkat Kemandirian Poskestren Yang Didampingi*				65 % 80 %	65 % 80 %	439.086.000,00	135.693.000,00	171.654.500,00	-267.431.500,00			Meningkatkan Sumber Daya Manusia Yang Berkualitas Dan Berdaya Saing	Ekonomi kerakyatan dan jaring pengaman sosial Ekonomi kerakyatan dan jaring pengaman sosial	Dinas Kesehatan Pengendalian Penduduk dan Keluarga Berencana		1.591.207.090,00	DINAS KESEHATAN, PENGENDALIAN PENDUDUK DAN KELUARGA BERENCANA
	1.02.05.2.01.0001	Peningkatan Upaya Promosi Kesehatan, Advokasi, Kemitraan dan Pemberdayaan Masyarakat																		

NO	KODE	URUSAN / BIDANG URUSAN / PROGRAM / KEGIATAN / SUB KEGIATAN	INDIKATOR PROGRAM / KEGIATAN / SUB KEGIATAN	TARGET AKHIR PERIODE RENSTRA OPD	REALISASI CAPAIAN RENJA OPD TAHUN 2022	PRAKIRAAN CAPAIAN TARGET RENJA OPD TAHUN 2023	CAPAIAN KINERJA DAN KERANGKA PENDANAAN										KELOMPOK SASARAN	PRAKIRAAN MAJU RENCANA TAHUN 2025		PERANGKAT DAERAH PENANGGUNG JAWAB
							TARGET 2024		PAGU INDIKATIF (Rp)			Bertambah/Berkurang (10-12)	LOKASI	SUMBER DANA	PRIORITAS			TARGET	PAGU INDIKATIF (Rp)	
							SEBELUM	SESUDAH	RKPD 2024	APBD 2024	RKPD PERUBAHAN 2024				NASIONAL	DAERAH				
1	2	3	4	5	6	7	8	9	10	11	12	13	14	15	16	17	18	19	20	21
			Jumlah Dokumen Promosi Kesehatan, Advokasi, Kemitraan dan Pemberdayaan Masyarakat				14 Dokumen	14 Dokumen	439.086.000,00	135.693.000,00	171.654.500,00	-267.431.500,00	Kab. Trenggalek, Semua Kecamatan, Semua Kel/Desa	PAJAK ROKOK DANA TRANSFER KHUSUS-DANA ALOKASI KHUSUS NON FISIK BANTUAN KEUANGAN KHUSUS DARI PEMERINTAH PROVINSI	Meningkatkan Sumber Daya Manusia Yang Berkualitas Dan Berdaya Saing	Ekonomi kerakyatan dan jaring pengaman sosial Ekonomi kerakyatan dan jaring pengaman sosial			1.591.207.090,00	DINAS KESEHATAN, PENGENDALIAN PENDUDUK DAN KELUARGA BERENCANA
	1.02.05.2.02	Pelaksanaan Sehat dalam rangka Promotif Preventif Tingkat Daerah Kabupaten/Kota	*Persentase Rumah Tangga Berperilaku Hidup Bersih Dan Sehat*				35 %	35 %	1.515.948.000,00	1.237.103.931,00	1.248.551.931,00	-267.396.069,00			Meningkatkan Sumber Daya Manusia Yang Berkualitas Dan Berdaya Saing	Ekonomi kerakyatan dan jaring pengaman sosial Ekonomi kerakyatan dan jaring pengaman sosial	Dinas Kesehatan Pengendalian Penduduk dan Keluarga Berencana		3.550.371.210,00	DINAS KESEHATAN, PENGENDALIAN PENDUDUK DAN KELUARGA BERENCANA
	1.02.05.2.02.0001	Penyelenggaraan Promosi Kesehatan dan Gerakan Hidup Bersih dan Sehat																		
			Jumlah Dokumen Hasil Penyelenggaraan Promosi Kesehatan dan Gerakan Hidup Bersih dan Sehat				24 Dokumen	24 Dokumen	1.505.948.000,00	1.237.103.931,00	1.237.103.931,00	-268.844.069,00	Kab. Trenggalek, Semua Kecamatan, Semua Kel/Desa	PAJAK ROKOK DAU YANG DITENTUKAN PENGGUNAANNYA BIDANG KESEHATAN INSENTIF FISKAL	Meningkatkan Sumber Daya Manusia Yang Berkualitas Dan Berdaya Saing	Ekonomi kerakyatan dan jaring pengaman sosial Ekonomi kerakyatan dan jaring pengaman sosial			3.530.371.210,00	DINAS KESEHATAN, PENGENDALIAN PENDUDUK DAN KELUARGA BERENCANA
	1.02.05.2.02.0002	Penumbuhan Kesadaran Keluarga dalam Peningkatan Derajat Kesehatan Keluarga dan Lingkungan dengan Menerapkan Perilaku Hidup Bersih dan Sehat																		
			Jumlah Keluarga yang Mengikuti Penumbuhan Kesadaran Keluarga dalam Peningkatan Derajat Kesehatan Keluarga dan Lingkungan dengan Menerapkan Perilaku Hidup Sersih dan Sehat				272330 Keluarga	216 Keluarga	10.000.000,00	0,00	11.448.000,00	1.448.000,00	Kab. Trenggalek, Semua Kecamatan, Semua Kel/Desa	BANTUAN KEUANGAN KHUSUS DARI PEMERINTAH PROVINSI	Meningkatkan Sumber Daya Manusia Yang Berkualitas Dan Berdaya Saing	Ekonomi kerakyatan dan jaring pengaman sosial Ekonomi kerakyatan dan jaring pengaman sosial			20.000.000,00	DINAS KESEHATAN, PENGENDALIAN PENDUDUK DAN KELUARGA BERENCANA
	1.02.05.2.03	Pengembangan dan Pelaksanaan Upaya Kesehatan Bersumber Daya Masyarakat (UKBM) Tingkat Daerah Kabupaten/Kota	*Persentase UKBM Yang Dibina*				100 %	100 %	5.712.151.800,00	5.204.945.908,00	5.204.945.908,00	-507.205.892,00			Meningkatkan Sumber Daya Manusia Yang Berkualitas Dan Berdaya Saing	Ekonomi kerakyatan dan jaring pengaman sosial Ekonomi kerakyatan dan jaring pengaman sosial	Dinas Kesehatan Pengendalian Penduduk dan Keluarga Berencana		50.000.000,00	DINAS KESEHATAN, PENGENDALIAN PENDUDUK DAN KELUARGA BERENCANA
	1.02.05.2.03.0001	Bimbingan Teknis dan Supervisi Pengembangan dan Pelaksanaan Upaya Kesehatan Bersumber Daya Masyarakat (UKBM)																		
			Jumlah Dokumen Hasil Bimbingan Teknis dan Supervisi Upaya Kesehatan Bersumber Daya Masyarakat (UKBM)				16 Dokumen	16 Dokumen	5.712.151.800,00	5.204.945.908,00	5.204.945.908,00	-507.205.892,00	Kab. Trenggalek, Semua Kecamatan, Semua Kel/Desa	PAJAK ROKOK DANA TRANSFER KHUSUS-DANA ALOKASI KHUSUS NON FISIK DAU YANG DITENTUKAN PENGGUNAANNYA BIDANG KESEHATAN INSENTIF FISKAL	Meningkatkan Sumber Daya Manusia Yang Berkualitas Dan Berdaya Saing	Ekonomi kerakyatan dan jaring pengaman sosial Ekonomi kerakyatan dan jaring pengaman sosial			50.000.000,00	DINAS KESEHATAN, PENGENDALIAN PENDUDUK DAN KELUARGA BERENCANA
	2	**URUSAN PEMERINTAHAN WAJIB YANG TIDAK BERKAITAN DENGAN PELAYANAN DASAR**							**11.144.597.200,00**	**9.281.836.000,00**	**9.331.836.000,00**	**-1.812.761.200,00**							**12.537.532.400,00**	
	2.14	**URUSAN PEMERINTAHAN BIDANG PENGENDALIAN PENDUDUK DAN KELUARGA BERENCANA**							**11.144.597.200,00**	**9.281.836.000,00**	**9.331.836.000,00**	**-1.812.761.200,00**							**12.537.532.400,00**	
1.	**2.14.02**	**PROGRAM PENGENDALIAN PENDUDUK**	**Persentase Kampung KB Mandiri Persentase Rumah Data Kependudukan Paripurna yang terbentuk di Kampung KB**				**18.89 25.00 % %**	**25.00 18.89 % %**	**400.700.000,00**	**311.800.000,00**	**360.183.000,00**	**-118.200.000,00**							**282.500.000,00**	
	2.14.02.2.01	Pemaduan dan Sinkronisasi Kebijakan Pemerintah Daerah Provinsi dengan Pemerintah Daerah Kabupaten/Kota dalam rangka Pengendalian Kuantitas Penduduk	*Meningkatnya Implementasi Pemaduan dan Sinkronisasi Kebijakan Pengendalian Penduduk*				60 %	60 %	55.000.000,00	30.000.000,00	30.000.000,00	-25.000.000,00			Meningkatkan Sumber Daya Manusia Yang Berkualitas Dan Berdaya Saing	Ekonomi kerakyatan dan jaring pengaman sosial Ekonomi kerakyatan dan jaring pengaman sosial	Dinas Kesehatan Pengendalian Penduduk dan Keluarga Berencana		55.000.000,00	DINAS KESEHATAN, PENGENDALIAN PENDUDUK DAN KELUARGA BERENCANA
	2.14.02.2.01.0004	Pelaksanaan Survei/Pendataan Indeks Pengetahuan Masyarakat tentang Kependudukan																		
			Jumlah Survei/Pendataan Indeks Pengetahuan Masyarakat tentang Kependudukan				1 Dokumen	1 Dokumen	30.000.000,00	30.000.000,00	30.000.000,00	0,00	Kab. Trenggalek, Semua Kecamatan, Semua Kel/Desa	DAU YANG DITENTUKAN PENGGUNAANNYA BIDANG KESEHATAN	Meningkatkan Sumber Daya Manusia Yang Berkualitas Dan Berdaya Saing	Ekonomi kerakyatan dan jaring pengaman sosial Ekonomi kerakyatan dan jaring pengaman sosial			30.000.000,00	DINAS KESEHATAN, PENGENDALIAN PENDUDUK DAN KELUARGA BERENCANA
	2.14.02.2.01.0009	Advokasi, Sosialisasi dan Fasilitasi Pelaksanaan Pendidikan Kependudukan Jalur Formal di Satuan Pendidikan Jenjang SD/MI dan SLTP/MTS, Jalur Nonformal dan Informal																		
			Jumlah Satuan Pendidikan yang Mendapatkan Advokasi, Sosialisasi dan Fasilitasi Pelaksanaan Pendidikan Kependudukan Jalur Formal di Satuan Pendidikan Jenjang SD/MI dan SLTP/MTS, Jalur Nonformal dan Informal				4 Satuan Pendidikan	0 Satuan Pendidikan	20.000.000,00	0,00	0,00	-20.000.000,00	Kab. Trenggalek, Semua Kecamatan, Semua Kel/Desa	DANA TRANSFER UMUM-DANA ALOKASI UMUM DANA TRANSFER KHUSUS-DANA ALOKASI KHUSUS NON FISIK	Meningkatkan Sumber Daya Manusia Yang Berkualitas Dan Berdaya Saing	Ekonomi kerakyatan dan jaring pengaman sosial Ekonomi kerakyatan dan jaring pengaman sosial			20.000.000,00	DINAS KESEHATAN, PENGENDALIAN PENDUDUK DAN KELUARGA BERENCANA
	2.14.02.2.01.0019	Implementasi Pendidikan Kependudukan Jalur Pendidikan Formal dan Nonformal																		
			Jumlah Pelaksanaan Pendidikan Kependudukan Jalur Pendidikan Formal dan Nonformal				4 Kegiatan	0 Kegiatan	5.000.000,00	0,00	0,00	-5.000.000,00	Kab. Trenggalek, Semua Kecamatan, Semua Kel/Desa	DANA TRANSFER UMUM-DANA ALOKASI UMUM DAK NON FISIK-BOKB-KB	Meningkatkan Sumber Daya Manusia Yang Berkualitas Dan Berdaya Saing	Ekonomi kerakyatan dan jaring pengaman sosial Ekonomi kerakyatan dan jaring pengaman sosial			5.000.000,00	DINAS KESEHATAN, PENGENDALIAN PENDUDUK DAN KELUARGA BERENCANA
	2.14.02.2.02	Pemetaan Perkiraan Pengendalian Penduduk Cakupan Daerah Kabupaten/Kota	*Meningkatnya Cakupan Dan Kualitas Pengelolaan Data Dan Informasi Melalui Teknologi*				100 %	100 %	345.700.000,00	281.800.000,00	330.183.000,00	-15.517.000,00			Meningkatkan Sumber Daya Manusia Yang Berkualitas Dan Berdaya Saing	Ekonomi kerakyatan dan jaring pengaman sosial Ekonomi kerakyatan dan jaring pengaman sosial	Dinas Kesehatan Pengendalian Penduduk dan Keluarga Berencana		227.500.000,00	DINAS KESEHATAN, PENGENDALIAN PENDUDUK DAN KELUARGA BERENCANA
	2.14.02.2.02.0002	Penyediaan dan Pengolahan Data Kependudukan																		
			Jumlah Dokumen Penyediaan dan Pengolahan Data Kependudukan				12 Dokumen	0 Dokumen	40.000.000,00	0,00	0,00	-40.000.000,00	Kab. Trenggalek, Semua Kecamatan, Semua Kel/Desa	DANA TRANSFER UMUM-DANA ALOKASI UMUM DAK NON FISIK-BOKB-KB	Meningkatkan Sumber Daya Manusia Yang Berkualitas Dan Berdaya Saing	Ekonomi kerakyatan dan jaring pengaman sosial Ekonomi kerakyatan dan jaring pengaman sosial			50.000.000,00	DINAS KESEHATAN, PENGENDALIAN PENDUDUK DAN KELUARGA BERENCANA
	2.14.02.2.02.0009	Pembinaan dan Pengawasan Penyelenggaraan Sistem Informasi Keluarga																		

NO	KODE	URUSAN / BIDANG URUSAN / PROGRAM / KEGIATAN / SUB KEGIATAN	INDIKATOR PROGRAM / KEGIATAN / SUB KEGIATAN	TARGET AKHIR PERIODE RENSTRA OPD	REALISASI CAPAIAN RENJA OPD TAHUN 2022	PRAKIRAAN CAPAIAN TARGET RENJA OPD TAHUN 2023	CAPAIAN KINERJA DAN KERANGKA PENDANAAN										KELOMPOK SASARAN	PRAKIRAAN MAJU RENCANA TAHUN 2025		PERANGKAT DAERAH PENANGGUNG JAWAB
							TARGET 2024		PAGU INDIKATIF (Rp)			Bertambah/Berkurang (10-12)	LOKASI	SUMBER DANA	PRIORITAS			TARGET	PAGU INDIKATIF (Rp)	
							SEBELUM	SESUDAH	RKPD 2024	APBD 2024	RKPD PERUBAHAN 2024				NASIONAL	DAERAH				
1	2	3	4	5	6	7	8	9	10	11	12	13	14	15	16	17	18	19	20	21
			Jumlah Laporan Pembinaan dan Pengawasan Penyelenggaraan Sistem Informasi Keluarga				4 Laporan	4 Laporan	74.200.000,00	0,00	48.383.000,00	-25.817.000,00	Kab. Trenggalek, Semua Kecamatan, Semua Kel/Desa	DAK NON FISIK-BOKKB-BOKB	Meningkatkan Sumber Daya Manusia Yang Berkualitas Dan Berdaya Saing	Ekonomi kerakyatan dan jaring pengaman sosial Ekonomi kerakyatan dan jaring pengaman sosial			10.000.000,00	DINAS KESEHATAN, PENGENDALIAN PENDUDUK DAN KELUARGA BERENCANA
	2.14.02.2.02.0011	Penyediaan Data dan Informasi Keluarga																		
			Jumlah Data dan Informasi Keluarga yang Tersedianya				1 Dokumen	0 Dokumen	10.000.000,00	0,00	0,00	-10.000.000,00	Kab. Trenggalek, Semua Kecamatan, Semua Kel/Desa	DANA TRANSFER UMUM-DANA ALOKASI UMUM DAK NON FISIK-BOKB-KB	Meningkatkan Sumber Daya Manusia Yang Berkualitas Dan Berdaya Saing	Ekonomi kerakyatan dan jaring pengaman sosial Ekonomi kerakyatan dan jaring pengaman sosial			10.000.000,00	DINAS KESEHATAN, PENGENDALIAN PENDUDUK DAN KELUARGA BERENCANA
	2.14.02.2.02.0012	Pencatatan dan Pengumpulan Data Keluarga																		
			Jumlah Laporan Pencatatan dan Pengumpulan Data Keluarga				15 Laporan	15 Laporan	40.000.000,00	127.800.000,00	127.800.000,00	87.800.000,00	Kab. Trenggalek, Semua Kecamatan, Semua Kel/Desa	DAK NON FISIK-BOKKB-BOKB	-	Ekonomi kerakyatan dan jaring pengaman sosial Ekonomi kerakyatan dan jaring pengaman sosial			40.000.000,00	DINAS KESEHATAN, PENGENDALIAN PENDUDUK DAN KELUARGA BERENCANA
	2.14.02.2.02.0013	Pengolahan dan Pelaporan Data Pengendalian Lapangan dan Pelayanan KB																		
			Jumlah Dokumen Pengolahan dan Pelaporan Data Pengendalian Lapangan dan Pelayanan KB				12 Dokumen	12 Dokumen	124.000.000,00	154.000.000,00	154.000.000,00	30.000.000,00	Kab. Trenggalek, Semua Kecamatan, Semua Kel/Desa	DAK NON FISIK-BOKB-KB	-	Ekonomi kerakyatan dan jaring pengaman sosial Ekonomi kerakyatan dan jaring pengaman sosial			50.000.000,00	DINAS KESEHATAN, PENGENDALIAN PENDUDUK DAN KELUARGA BERENCANA
	2.14.02.2.02.0015	Pembentukan dan operasionalisasi Rumah Data Kependudukan di Kampung KB Untuk Memperkuat Integrasi Program Bangga Kencana di Sektor Lain																		
			Jumlah Rumah Data Kependudukan di Kampung KB yang aktif Untuk Memperkuat Integrasi Program Bangga Kencana (Pembangunan Keluarga, Kependudukan, dan Keluarga Berencana) di Sektor Lain yang dibentuk				2 Unit	0 Unit	10.000.000,00	0,00	0,00	-10.000.000,00	Kab. Trenggalek, Semua Kecamatan, Semua Kel/Desa	DANA TRANSFER UMUM-DANA ALOKASI UMUM DAK NON FISIK-BOKB-KB	Meningkatkan Sumber Daya Manusia Yang Berkualitas Dan Berdaya Saing	Ekonomi kerakyatan dan jaring pengaman sosial Ekonomi kerakyatan dan jaring pengaman sosial			10.000.000,00	DINAS KESEHATAN, PENGENDALIAN PENDUDUK DAN KELUARGA BERENCANA
	2.14.02.2.02.0018	Pembinaan dan Pengawasan Pencatatan dan Pelaporan Program Bangga Kencana																		
			Jumlah Laporan hasil Pelaksanaan Pembinaan dan pengawasan Program Bangga Kencana				14 Laporan	0 Laporan	40.000.000,00	0,00	0,00	-40.000.000,00	Kab. Trenggalek, Semua Kecamatan, Semua Kel/Desa	DANA TRANSFER UMUM-DANA ALOKASI UMUM DAK NON FISIK-BOKB-KB	Meningkatkan Sumber Daya Manusia Yang Berkualitas Dan Berdaya Saing	Ekonomi kerakyatan dan jaring pengaman sosial Ekonomi kerakyatan dan jaring pengaman sosial			50.000.000,00	DINAS KESEHATAN, PENGENDALIAN PENDUDUK DAN KELUARGA BERENCANA
	2.14.02.2.02.0020	Penyusunan Profil program Pembangunan Keluarga, Kependudukan, dan Keluarga Berencana (Bangga Kencana)																		
			Jumlah Dokumen Profil Kependudukan, Keluarga Berencana dan Pembangunan Keluarga				1 Dokumen	0 Dokumen	7.500.000,00	0,00	0,00	-7.500.000,00	Kab. Trenggalek, Semua Kecamatan, Semua Kel/Desa	DANA TRANSFER UMUM-DANA ALOKASI UMUM DAK NON FISIK-BOKB-KB	Meningkatkan Sumber Daya Manusia Yang Berkualitas Dan Berdaya Saing	Ekonomi kerakyatan dan jaring pengaman sosial Ekonomi kerakyatan dan jaring pengaman sosial			7.500.000,00	DINAS KESEHATAN, PENGENDALIAN PENDUDUK DAN KELUARGA BERENCANA
2.	**2.14.03**	**PROGRAM PEMBINAAN KELUARGA BERENCANA (KB)**	**Angka Prevalensi Kontrasepsi Modern (Modern Contraceptive Prevalence Rate/mCPR) Persentase kebutuhan ber-KB yang tidak terpenuhi (Unmet Need) Persentase Peserta KB Aktif (PA) Metode Kontrasepsi Jangka Panjang (MKJP)**				**27,01 7,50 77,18 % % %**	**77,18 7,50 27,01 % % %**	**6.268.450.000,00**	**4.988.736.000,00**	**4.990.353.000,00**	**856.882.400,00**							**7.125.332.400,00**	
	2.14.03.2.01	Pelaksanaan Advokasi, Komunikasi, Informasi dan Edukasi (KIE) Pengendalian Penduduk dan KB Sesuai Kearifan Budaya Lokal	*Cakupan Pelaksanaan Advokasi, Komunikasi, Informasi dan Edukasi (KIE) Pengendalian Penduduk Dan Keluarga Berencana Sesuai Kearifan Lokal*				100 %	100 %	1.960.500.000,00	1.444.400.000,00	1.396.017.000,00	-564.483.000,00			Meningkatkan Sumber Daya Manusia Yang Berkualitas Dan Berdaya Saing	Ekonomi kerakyatan dan jaring pengaman sosial Ekonomi kerakyatan dan jaring pengaman sosial	Dinas Kesehatan Pengendalian Penduduk dan Keluarga Berencana		1.005.324.000,00	DINAS KESEHATAN, PENGENDALIAN PENDUDUK DAN KELUARGA BERENCANA
	2.14.03.2.01.0008	Pengendalian Program KKBPK																		
			Jumlah Laporan Hasil Pengendalian Program KKBPK				8 Laporan	8 Laporan	175.000.000,00	140.000.000,00	91.617.000,00	-83.383.000,00	Kab. Trenggalek, Semua Kecamatan, Semua Kel/Desa	DAK NON FISIK-BOKKB-BOKB	Meningkatkan Sumber Daya Manusia Yang Berkualitas Dan Berdaya Saing	Ekonomi kerakyatan dan jaring pengaman sosial Ekonomi kerakyatan dan jaring pengaman sosial			10.000.000,00	DINAS KESEHATAN, PENGENDALIAN PENDUDUK DAN KELUARGA BERENCANA
	2.14.03.2.01.0010	Pengelolaan Operasional dan Sarana di Balai Penyuluhan Bangga Kencana																		
			Jumlah Laporan Hasil Pengelolaan Operasional dan Sarana di Balai Penyuluhan Bangga Kencana (Pembangunan Keluarga, Kependudukan, dan Keluarga Berencana)				168 Laporan	168 Laporan	818.500.000,00	694.400.000,00	694.400.000,00	-124.100.000,00	Kab. Trenggalek, Semua Kecamatan, Semua Kel/Desa	DAK NON FISIK-BOKKB-BOKB	Meningkatkan Sumber Daya Manusia Yang Berkualitas Dan Berdaya Saing	Ekonomi kerakyatan dan jaring pengaman sosial Ekonomi kerakyatan dan jaring pengaman sosial			877.824.000,00	DINAS KESEHATAN, PENGENDALIAN PENDUDUK DAN KELUARGA BERENCANA
	2.14.03.2.01.0011	Pelaksanaan Mekanisme Operasional Program Bangga Kencana melalui Rapat Koordinasi Kecamatan (Rakorcam), Rapat Koordinasi Desa (Rakordes), dan Mini Lokakarya (Minilok)																		
			Jumlah Laporan Mekanisme Operasional Program Bangga Kencana (Pembangunan Keluarga, Kependudukan, dan Keluarga Berencana) Melalui Rapat Koordinasi Kecamatan (Rakorcam), Rapat Koordinasi Desa (Rakordes), dan Mini Lokakarya (Minilok)				56 Laporan	56 Laporan	312.000.000,00	210.000.000,00	210.000.000,00	-102.000.000,00	Kab. Trenggalek, Semua Kecamatan, Semua Kel/Desa	DAK NON FISIK-BOKB-KB	Meningkatkan Sumber Daya Manusia Yang Berkualitas Dan Berdaya Saing	Ekonomi kerakyatan dan jaring pengaman sosial Ekonomi kerakyatan dan jaring pengaman sosial			47.500.000,00	DINAS KESEHATAN, PENGENDALIAN PENDUDUK DAN KELUARGA BERENCANA
	2.14.03.2.01.0012	Promosi dan KIE Program Bangga Kencana Melalui Media Massa Cetak dan Elektronik serta Media Luar Ruang																		
			Jumlah Dokumen Promosi dan KIE Program Bangga Kencana (Pembangunan Keluarga, Kependudukan, dan Keluarga Berencana) Melalui Media Massa Cetak dan Elektronik serta Media Luar Ruang				25 Dokumen	25 Dokumen	150.000.000,00	150.000.000,00	150.000.000,00	0,00	Kab. Trenggalek, Semua Kecamatan, Semua Kel/Desa	DAK NON FISIK-BOKKB-BOKB	Meningkatkan Sumber Daya Manusia Yang Berkualitas Dan Berdaya Saing	Ekonomi kerakyatan dan jaring pengaman sosial Ekonomi kerakyatan dan jaring pengaman sosial			60.000.000,00	DINAS KESEHATAN, PENGENDALIAN PENDUDUK DAN KELUARGA BERENCANA
	2.14.03.2.01.0013	Komunikasi, Informasi dan Edukasi (KIE) ProgramBangga Kencana sesuai Kearifan Budaya Lokal																		
			Jumlah Komunikasi, Informasi dan Edukasi (KIE) Program Bangga Kencana (Pembangunan Keluarga, Kependudukan, dan Keluarga Berencana) sesuai Kearifan Budaya Lokal yang dilaksanakan				3 Dokumen	0 Dokumen	500.000.000,00	0,00	0,00	-500.000.000,00	Kab. Trenggalek, Semua Kecamatan, Semua Kel/Desa	DANA TRANSFER UMUM-DANA ALOKASI UMUM DAK NON FISIK-BOKB-KB	Meningkatkan Sumber Daya Manusia Yang Berkualitas Dan Berdaya Saing	Ekonomi kerakyatan dan jaring pengaman sosial Ekonomi kerakyatan dan jaring pengaman sosial			5.000.000,00	DINAS KESEHATAN, PENGENDALIAN PENDUDUK DAN KELUARGA BERENCANA
	2.14.03.2.01.0014	Advokasi Program Bangga kencana oleh pokja advokasi kepada Stakeholders dan Mitra Kerja																		

NO	KODE	URUSAN / BIDANG URUSAN / PROGRAM / KEGIATAN / SUB KEGIATAN	INDIKATOR PROGRAM / KEGIATAN / SUB KEGIATAN	TARGET AKHIR PERIODE RENSTRA OPD	REALISASI CAPAIAN RENJA OPD TAHUN 2022	PRAKIRAAN CAPAIAN TARGET RENJA OPD TAHUN 2023	CAPAIAN KINERJA DAN KERANGKA PENDANAAN										KELOMPOK SASARAN	PRAKIRAAN MAJU RENCANA TAHUN 2025		PERANGKAT DAERAH PENANGGUNG JAWAB
							TARGET 2024		PAGU INDIKATIF (Rp)			Bertambah/Berkurang (10-12)	LOKASI	SUMBER DANA	PRIORITAS			TARGET	PAGU INDIKATIF (Rp)	
							SEBELUM	SESUDAH	RKPD 2024	APBD 2024	RKPD PERUBAHAN 2024				NASIONAL	DAERAH				
1	2	3	4	5	6	7	8	9	10	11	12	13	14	15	16	17	18	19	20	21
			Jumlah Organisasi yang Mendapatkan Advokasi Program Bangga Kencana (Pembangunan Keluarga, Kependudukan, dan Keluarga Berencana) kepada Stakeholders dan Mitra Kerja				7 Organisasi	20 Organisasi	5.000.000,00	250.000.000,00	250.000.000,00	245.000.000,00	Kab. Trenggalek, Semua Kecamatan, Semua Kel/Desa	DAK NON FISIK-BOKKB-BOKB	Meningkatkan Sumber Daya Manusia Yang Berkualitas Dan Berdaya Saing	Ekonomi kerakyatan dan jaring pengaman sosial Ekonomi kerakyatan dan jaring pengaman sosial			5.000.000,00	DINAS KESEHATAN, PENGENDALIAN PENDUDUK DAN KELUARGA BERENCANA
	2.14.03.2.02	Pendayagunaan Tenaga Penyuluh KB/Petugas Lapangan KB (PKB/PLKB)	*Cakupan Pendayagunaan Tenaga Penyuluh KB/Petugas LApangan KB (PKB/PLKB)*				100 %	100 %	2.118.000.000,00	1.609.986.000,00	1.684.986.000,00	-433.014.000,00			Meningkatkan Sumber Daya Manusia Yang Berkualitas Dan Berdaya Saing	Ekonomi kerakyatan dan jaring pengaman sosial Ekonomi kerakyatan dan jaring pengaman sosial	Dinas Kesehatan Pengendalian Penduduk dan Keluarga Berencana		1.702.410.000,00	DINAS KESEHATAN, PENGENDALIAN PENDUDUK DAN KELUARGA BERENCANA
	2.14.03.2.02.0002	Penyediaan Sarana Pendukung Operasional PKB/PLKB																		
			Jumlah Sarana Pendukung Operasional PKB/PLKB yang Tersedia				10 Unit	10 Unit	1.600.000.000,00	0,00	75.000.000,00	-1.525.000.000,00	Kab. Trenggalek, Semua Kecamatan, Semua Kel/Desa	DAU YANG DITENTUKAN PENGGUNAANNYA BIDANG KESEHATAN	Meningkatkan Sumber Daya Manusia Yang Berkualitas Dan Berdaya Saing	Ekonomi kerakyatan dan jaring pengaman sosial Ekonomi kerakyatan dan jaring pengaman sosial			75.000.000,00	DINAS KESEHATAN, PENGENDALIAN PENDUDUK DAN KELUARGA BERENCANA
	2.14.03.2.02.0004	Penggerakan Kader Institusi Masyarakat Pedesaan (IMP)																		
			Jumlah Kader yang Mengikuti Penggerakan Kader Institusi Masyarakat Pedesaan (IMP)				1128 Orang	1128 Orang	500.000.000,00	971.000.000,00	971.000.000,00	471.000.000,00	Kab. Trenggalek, Semua Kecamatan, Semua Kel/Desa	DAK NON FISIK-BOKKB-BOKB DAU YANG DITENTUKAN PENGGUNAANNYA BIDANG KESEHATAN	Meningkatkan Sumber Daya Manusia Yang Berkualitas Dan Berdaya Saing	Ekonomi kerakyatan dan jaring pengaman sosial Ekonomi kerakyatan dan jaring pengaman sosial			850.000.000,00	DINAS KESEHATAN, PENGENDALIAN PENDUDUK DAN KELUARGA BERENCANA
	2.14.03.2.02.0005	Pembinaan IMP dan Program Bangga Kencana di Lini Lapangan oleh PKB/PLKB																		
			Jumlah Organisasi yang Mengikuti Pembinaan IMP dan Program Bangga Kencana (Pembangunan Keluarga, Kependudukan, dan Keluarga Berencana) di Lini Lapangan oleh PKB/PLKB				2 Organisasi	2 Organisasi	10.000.000,00	10.000.000,00	10.000.000,00	0,00	Kab. Trenggalek, Semua Kecamatan, Semua Kel/Desa	DAU YANG DITENTUKAN PENGGUNAANNYA BIDANG KESEHATAN	Meningkatkan Sumber Daya Manusia Yang Berkualitas Dan Berdaya Saing	Ekonomi kerakyatan dan jaring pengaman sosial Ekonomi kerakyatan dan jaring pengaman sosial			287.410.000,00	DINAS KESEHATAN, PENGENDALIAN PENDUDUK DAN KELUARGA BERENCANA
	2.14.03.2.02.0006	Fasilitasi Pelaksanaan Penyuluhan, Penggerakan, Pelayanan dan Pengembangan Program Bangga Kencana untuk Petugas Keluarga Berencana/Penyuluh Lapangan Keluarga Berencana (PKB/PLKB)																		
			Jumlah Laporan Hasil Pengusatan Pelaksanaan Penyuluhan, Penggerakan, Pelayanan dan Pengembangan Program Bangga Kencana (Pembangunan Keluarga, Kependudukan, dan Keluarga Berencana) untuk Petugas Keluarga Berencana/Penyuluh Lapangan Keluarga Berencana (PKB/PLKB)				168 Laporan	4 Laporan	8.000.000,00	628.986.000,00	628.986.000,00	620.986.000,00	Kab. Trenggalek, Semua Kecamatan, Semua Kel/Desa	DANA TRANSFER UMUM-DANA ALOKASI UMUM DANA TRANSFER KHUSUS-DANA ALOKASI KHUSUS FISIK	Meningkatkan Sumber Daya Manusia Yang Berkualitas Dan Berdaya Saing	Ekonomi kerakyatan dan jaring pengaman sosial Ekonomi kerakyatan dan jaring pengaman sosial			490.000.000,00	DINAS KESEHATAN, PENGENDALIAN PENDUDUK DAN KELUARGA BERENCANA
	2.14.03.2.03	Pengendalian dan Pendistribusian Kebutuhan Alat dan Obat Kontrasepsi serta Pelaksanaan Pelayanan KB di Daerah Kabupaten/Kota	*Cakupan Pengendalian Dan Pendistribusian Kebutuhan Alat dan Obat Kontrasepsi Serta Pelaksanaan Pelayanan KB di Daerah Kabupaten*				100 %	100 %	1.562.950.000,00	1.473.100.000,00	1.448.100.000,00	-114.850.000,00			Meningkatkan Sumber Daya Manusia Yang Berkualitas Dan Berdaya Saing	Ekonomi kerakyatan dan jaring pengaman sosial Ekonomi kerakyatan dan jaring pengaman sosial	Dinas Kesehatan Pengendalian Penduduk dan Keluarga Berencana		3.226.492.400,00	DINAS KESEHATAN, PENGENDALIAN PENDUDUK DAN KELUARGA BERENCANA
	2.14.03.2.03.0001	Pengendalian Pendistribusian Alat dan Obat Kontrasepsi dan Sarana Penunjang Pelayanan KB ke Fasilitas Kesehatan Termasuk Jaringan dan Jejaringnya																		
			Jumlah Laporan Pengendalian Pendistribusian Alat dan Obat Kontrasepsi dan Sarana Penunjang Pelayanan KB ke Fasilitas Kesehatan Termasuk Jaringan dan Jejaringnya				12 Laporan	12 Laporan	25.000.000,00	25.200.000,00	25.200.000,00	200.000,00	Kab. Trenggalek, Semua Kecamatan, Semua Kel/Desa	DAK NON FISIK-BOKKB-BOKB	Meningkatkan Sumber Daya Manusia Yang Berkualitas Dan Berdaya Saing	Ekonomi kerakyatan dan jaring pengaman sosial Ekonomi kerakyatan dan jaring pengaman sosial			63.531.000,00	DINAS KESEHATAN, PENGENDALIAN PENDUDUK DAN KELUARGA BERENCANA
	2.14.03.2.03.0003	Peningkatan Kesertaan Penggunaan Metode Kontrasepsi Jangka Panjang (MKJP)																		
			Jumlah Orang yang Mengikuti Kesertaan Penggunaan Metode Kontrasepsi Jangka Panjang (MKJP)				18200 Orang	16200 Orang	1.210.000.000,00	1.251.300.000,00	1.251.300.000,00	41.300.000,00	Kab. Trenggalek, Semua Kecamatan, Semua Kel/Desa	DAK NON FISIK-BOKKB-BOKB DAU YANG DITENTUKAN PENGGUNAANNYA BIDANG KESEHATAN	-	Ekonomi kerakyatan dan jaring pengaman sosial Ekonomi kerakyatan dan jaring pengaman sosial			1.457.326.000,00	DINAS KESEHATAN, PENGENDALIAN PENDUDUK DAN KELUARGA BERENCANA
	2.14.03.2.03.0004	Penyediaan Dukungan Ayoman Komplikasi Berat dan Kegagalan Penggunaan MKJP																		
			Jumlah Laporan Dukungan Ayoman Komplikasi Berat dan Kegagalan Penggunaan MKJP				12 Laporan	12 Laporan	50.000.000,00	50.000.000,00	50.000.000,00	0,00	Kab. Trenggalek, Semua Kecamatan, Semua Kel/Desa	DAU YANG DITENTUKAN PENGGUNAANNYA BIDANG KESEHATAN	Meningkatkan Sumber Daya Manusia Yang Berkualitas Dan Berdaya Saing	Ekonomi kerakyatan dan jaring pengaman sosial Ekonomi kerakyatan dan jaring pengaman sosial			117.500.000,00	DINAS KESEHATAN, PENGENDALIAN PENDUDUK DAN KELUARGA BERENCANA
	2.14.03.2.03.0006	Penyediaan Sarana Penunjang Pelayanan KB																		
			Jumlah Unit Sarana Penunjang Pelayanan KB				28 Unit	23 Unit	50.000.000,00	75.000.000,00	50.000.000,00	0,00	Kab. Trenggalek, Semua Kecamatan, Semua Kel/Desa	INSENTIF FISKAL	-	Ekonomi kerakyatan dan jaring pengaman sosial Ekonomi kerakyatan dan jaring pengaman sosial			1.493.285.400,00	DINAS KESEHATAN, PENGENDALIAN PENDUDUK DAN KELUARGA BERENCANA
	2.14.03.2.03.0008	Pembinaan Pelayanan Keluarga Berencana dan Kesehatan Reproduksi di Fasilitas Kesehatan Termasuk Jaringan dan Jejaringnya																		
			Jumlah Laporan Hasil Pembinaan Pelayanan Keluarga Berencana dan Kesehatan Reproduksi di Fasilitas Kesehatan Termasuk Jaringan dan Jejaringnya				27 Laporan	13 Laporan	67.950.000,00	21.600.000,00	21.600.000,00	-46.350.000,00	Kab. Trenggalek, Semua Kecamatan, Semua Kel/Desa	DAK NON FISIK-BOKKB-BOKB	-	Ekonomi kerakyatan dan jaring pengaman sosial Ekonomi kerakyatan dan jaring pengaman sosial			14.850.000,00	DINAS KESEHATAN, PENGENDALIAN PENDUDUK DAN KELUARGA BERENCANA
	2.14.03.2.03.0010	Peningkatan Kompetensi Tenaga Pelayanan Keluarga Berencana dan Kesehatan Reproduksi																		
			Jumlah Tenaga Pelayanan yang Mengikuti Peningkatan Kompetensi Tenaga Pelayanan Keluarga Berencana dan Kesehatan Reproduksi				15 Orang	0 Orang	10.000.000,00	0,00	0,00	-10.000.000,00	Kab. Trenggalek, Semua Kecamatan, Semua Kel/Desa	DANA TRANSFER UMUM-DANA ALOKASI UMUM DAK NON FISIK-BOKB-KB	Meningkatkan Sumber Daya Manusia Yang Berkualitas Dan Berdaya Saing	Ekonomi kerakyatan dan jaring pengaman sosial Ekonomi kerakyatan dan jaring pengaman sosial			30.000.000,00	DINAS KESEHATAN, PENGENDALIAN PENDUDUK DAN KELUARGA BERENCANA
	2.14.03.2.03.0011	Dukungan Operasional Pelayanan KB Bergerak																		
			Jumlah Laporan Dukungan Operasional Pelayanan KB Bergerak				5 Laporan	5 Laporan	150.000.000,00	50.000.000,00	50.000.000,00	-100.000.000,00	Kab. Trenggalek, Semua Kecamatan, Semua Kel/Desa	DAU YANG DITENTUKAN PENGGUNAANNYA BIDANG KESEHATAN	Meningkatkan Sumber Daya Manusia Yang Berkualitas Dan Berdaya Saing	Ekonomi kerakyatan dan jaring pengaman sosial Ekonomi kerakyatan dan jaring pengaman sosial			50.000.000,00	DINAS KESEHATAN, PENGENDALIAN PENDUDUK DAN KELUARGA BERENCANA

NO	KODE	URUSAN / BIDANG URUSAN / PROGRAM / KEGIATAN / SUB KEGIATAN	INDIKATOR PROGRAM / KEGIATAN / SUB KEGIATAN	TARGET AKHIR PERIODE RENSTRA OPD	REALISASI CAPAIAN RENJA OPD TAHUN 2022	PRAKIRAAN CAPAIAN TARGET RENJA OPD TAHUN 2023	CAPAIAN KINERJA DAN KERANGKA PENDANAAN										KELOMPOK SASARAN	PRAKIRAAN MAJU RENCANA TAHUN 2025		PERANGKAT DAERAH PENANGGUNG JAWAB
							TARGET 2024		PAGU INDIKATIF (Rp)			Bertambah/Berkurang (10-12)	LOKASI	SUMBER DANA	PRIORITAS			TARGET	PAGU INDIKATIF (Rp)	
							SEBELUM	SESUDAH	RKPD 2024	APBD 2024	RKPD PERUBAHAN 2024				NASIONAL	DAERAH				
1	2	3	4	5	6	7	8	9	10	11	12	13	14	15	16	17	18	19	20	21
	2.14.03.2.04	Pemberdayaan dan Peningkatan Peran Serta Organisasi Kemasyarakatan Tingkat Daerah Kabupaten/Kota dalam Pelaksanaan Pelayanan dan Pembinaan Kesertaan Ber-KB	*Persentase jumlah Organisasi Kemasyarakatan dalam pelaksanaan pelayanan dan pembinaan kesertaan ber-KB*				80.00 %	80.00 %	627.000.000,00	461.250.000,00	461.250.000,00	-165.750.000,00			Meningkatkan Sumber Daya Manusia Yang Berkualitas Dan Berdaya Saing	Ekonomi kerakyatan dan jaring pengaman sosial Ekonomi kerakyatan dan jaring pengaman sosial	Dinas Kesehatan Pengendalian Penduduk dan Keluarga Berencana		1.191.106.000,00	DINAS KESEHATAN, PENGENDALIAN PENDUDUK DAN KELUARGA BERENCANA
	2.14.03.2.04.0001	Penguatan Peran Serta Organisasi Kemasyarakatan dan Mitra Kerja Lainnya dalam Pelaksanaan Pelayanan dan Pembinaan Kesertaan Ber-KB																		
			Jumlah Organisasi yang Mendapatkan Penguatan Peran Serta Organisasi Kemasyarakatan dan Mitra Kerja Lainnya dalam Pelaksanaan Pelayanan dan Pembinaan Kesertaan Ber-KB				7 Organisasi	7 Organisasi	30.000.000,00	30.000.000,00	30.000.000,00	0,00	Kab. Trenggalek, Semua Kecamatan, Semua Kel/Desa	DAU YANG DITENTUKAN PENGGUNAANNYA BIDANG KESEHATAN	Meningkatkan Sumber Daya Manusia Yang Berkualitas Dan Berdaya Saing	Ekonomi kerakyatan dan jaring pengaman sosial Ekonomi kerakyatan dan jaring pengaman sosial			50.000.000,00	DINAS KESEHATAN, PENGENDALIAN PENDUDUK DAN KELUARGA BERENCANA
	2.14.03.2.04.0002	Integrasi Pembangunan Lintas Sektor di Kampung KB																		
			Jumlah Dokumen Hasil Integrasi Pembangunan Lintas Sektor di Kampung KB				-	1 Dokumen	0,00	3.750.000,00	3.750.000,00	3.750.000,00	Kab. Trenggalek, Semua Kecamatan, Semua Kel/Desa	DAK NON FISIK-BOKKB-BOKB	-	Ekonomi kerakyatan dan jaring pengaman sosial Ekonomi kerakyatan dan jaring pengaman sosial			3.750.000,00	DINAS KESEHATAN, PENGENDALIAN PENDUDUK DAN KELUARGA BERENCANA
	2.14.03.2.04.0004	Pembinaan Terpadu Kampung KB																		
			Jumlah Laporan Hasil Pembinaan Terpadu Kampung KB				36 Laporan	0 Laporan	597.000.000,00	0,00	0,00	-597.000.000,00	Kab. Trenggalek, Semua Kecamatan, Semua Kel/Desa	DANA TRANSFER UMUM-DANA ALOKASI UMUM DAK NON FISIK-BOKB-KB	Meningkatkan Sumber Daya Manusia Yang Berkualitas Dan Berdaya Saing	Ekonomi kerakyatan dan jaring pengaman sosial Ekonomi kerakyatan dan jaring pengaman sosial			709.856.000,00	DINAS KESEHATAN, PENGENDALIAN PENDUDUK DAN KELUARGA BERENCANA
	2.14.03.2.04.0006	Pelaksanaan dan Pengelolaan Program Bangga Kencana di Kampung Keluarga Berkualitas																		
			Jumlah Kampung Keluarga Berkualitas yang mengikuti Pelaksanaan dan Pengelolaan Program Bangga Kencana (Pembangunan Keluarga, Kependudukan, dan Keluarga Berencana)				-	36 Kampung	0,00	427.500.000,00	427.500.000,00	427.500.000,00	Kab. Trenggalek, Semua Kecamatan, Semua Kel/Desa	DAK NON FISIK-BOKKB-BOKB	-	Ekonomi kerakyatan dan jaring pengaman sosial Ekonomi kerakyatan dan jaring pengaman sosial			427.500.000,00	DINAS KESEHATAN, PENGENDALIAN PENDUDUK DAN KELUARGA BERENCANA
3.	**2.14.04**	**PROGRAM PEMBERDAYAAN DAN PENINGKATAN KELUARGA SEJAHTERA (KS)**	**Pelaksanaan Pembangunan Keluarga melalui Pembinaan Ketahanan dan Kesejahteraan Keluarga**				**58,2 lBangga**	**58,2 lBangga**	**4.475.447.200,00**	**3.981.300.000,00**	**3.981.300.000,00**	**654.252.800,00**							**5.129.700.000,00**	
	2.14.04.2.01	Pelaksanaan Pembangunan Keluarga Melalui Pembinaan Ketahanan dan Kesejahteraan Keluarga	*Median Usia Kawin Pertama Perempuan (MUKP)*				13,33	13,33	4.475.447.200,00	3.981.300.000,00	434.400.000,00	-4.041.047.200,00			Meningkatkan Sumber Daya Manusia Yang Berkualitas Dan Berdaya Saing	Ekonomi kerakyatan dan jaring pengaman sosial Ekonomi kerakyatan dan jaring pengaman sosial	Dinas Kesehatan Pengendalian Penduduk dan Keluarga Berencana		1.564.800.000,00	DINAS KESEHATAN, PENGENDALIAN PENDUDUK DAN KELUARGA BERENCANA
	2.14.04.2.01.0008	Promosi dan Sosialisasi Kelompok Kegiatan Ketahanan dan Kesejahteraan Keluarga (Menjadi Orang Tua Hebat, Generasi Berencana, Kelanjutusiaan serta Pengelolaan Keuangan Keluarga)																		
			Jumlah Laporan Hasil Promosi dan Sosialisasi Kelompok Kegiatan Ketahanan dan Kesejahteraan Keluarga (Menjadi Orang Tua Hebat, Generasi Berencana, Kelanjutusiaan serta Pengelolaan Keuangan Keluarga)				200 Laporan	0 Laporan	10.000.000,00	0,00	0,00	-10.000.000,00	Semua Kota/Kab, Semua Kecamatan, Semua Kel/Desa Kab. Trenggalek, Semua Kecamatan, Semua Kel/Desa	DAK NON FISIK-BOKB-KB	Meningkatkan Sumber Daya Manusia Yang Berkualitas Dan Berdaya Saing	Ekonomi kerakyatan dan jaring pengaman sosial Ekonomi kerakyatan dan jaring pengaman sosial			10.000.000,00	DINAS KESEHATAN, PENGENDALIAN PENDUDUK DAN KELUARGA BERENCANA
	2.14.04.2.01.0016	Pengelolaan Ketahanan Keluarga Melalui Pusat Pelayanan Keluarga Sejahtera (PPKS)																		
			Jumlah laporan hasil pengelolaan Ketahanan Keluarga Melalui Pusat Pelayanan Keluarga Sejahtera (PPKS)				-	3 Laporan / Dokumen	0,00	134.400.000,00	134.400.000,00	134.400.000,00	Kab. Trenggalek, Semua Kecamatan, Semua Kel/Desa	DAK NON FISIK-BOKKB-BOKB	-	Ekonomi kerakyatan dan jaring pengaman sosial Ekonomi kerakyatan dan jaring pengaman sosial			134.400.000,00	DINAS KESEHATAN, PENGENDALIAN PENDUDUK DAN KELUARGA BERENCANA
	2.14.04.2.01.0017	Promosi dan Sosialisasi Kelompok Kegiatan Ketahanan dan Kesejahteraan Keluarga (BKB, BKR, BKL, PPKS, PIK-R dan Usaha Peningkatan Pendapatan Keluarga Akseptor (UPPKA))																		
			Jumlah Laporan Hasil Promosi dan Sosialisasi Kelompok Kegiatan Ketahanan dan Kesejahteraan Keluarga (BKB, BKR, BKL, PPKS, PIK-R dan Pemberdayaan Ekonomi Keluarga/UPPKS)				6 Laporan	0 Laporan	40.000.000,00	0,00	0,00	-40.000.000,00	Kab. Trenggalek, Semua Kecamatan, Semua Kel/Desa	DANA TRANSFER UMUM-DANA ALOKASI UMUM DAK NON FISIK-BOKB-KB	Meningkatkan Sumber Daya Manusia Yang Berkualitas Dan Berdaya Saing	Ekonomi kerakyatan dan jaring pengaman sosial Ekonomi kerakyatan dan jaring pengaman sosial			670.400.000,00	DINAS KESEHATAN, PENGENDALIAN PENDUDUK DAN KELUARGA BERENCANA
	2.14.04.2.01.0018	Pengadaan Sarana Kelompok Kegiatan Ketahanan dan Kesejahteraan Keluarga (BKB, BKR, BKL, PPKS, PIK-R dan Usaha Peningkatan Pendapatan Keluarga Akseptor (UPPKA)																		
			Jumlah Unit Sarana Kelompok Kegiatan Ketahanan dan Kesejahteraan Keluarga (BKB, BKR, BKL, PPKS, PIK-R dan Usaha Peningkatan Pendapatan Keluarga Akseptor (UPPKA) yang tersedia				20 Unit	20 Unit	843.547.200,00	300.000.000,00	300.000.000,00	-543.547.200,00	Kab. Trenggalek, Semua Kecamatan, Semua Kel/Desa	DAK NON FISIK-BOKKB-BOKB	-	Ekonomi kerakyatan dan jaring pengaman sosial Ekonomi kerakyatan dan jaring pengaman sosial			200.000.000,00	DINAS KESEHATAN, PENGENDALIAN PENDUDUK DAN KELUARGA BERENCANA
	2.14.04.2.01.0021	Orientasi dan Pelatihan Teknis Pengelola Ketahanan dan Kesejahteraan Keluarga (BKB, BKR, BKL, PPKS, PIK-R dan Usaha Peningkatan Pendapatan Keluarga Akseptor (UPPKA)																		
			Jumlah Laporan Hasil Orientasi dan Pelatihan Teknis Pengelola Ketahanan dan Kesejahteraan Keluarga (BKB, BKR, BKL, PPKS, PIK-R dan Pemberdayaan Ekonomi Keluarga/UPPKA)				401 Laporan	0 Laporan	25.000.000,00	0,00	0,00	-25.000.000,00	Kab. Trenggalek, Semua Kecamatan, Semua Kel/Desa	DANA TRANSFER UMUM-DANA ALOKASI UMUM DAK NON FISIK-BOKB-KB	Meningkatkan Sumber Daya Manusia Yang Berkualitas Dan Berdaya Saing	Ekonomi kerakyatan dan jaring pengaman sosial Ekonomi kerakyatan dan jaring pengaman sosial			550.000.000,00	DINAS KESEHATAN, PENGENDALIAN PENDUDUK DAN KELUARGA BERENCANA
	2.14.04.2.01.0024	Penyediaan Biaya Operasional bagi Pengelola dan Pelaksana (Kader) Ketahanan dan Kesejaheraan Keluarga (BKB, BKR, BKL, PPKS, PIK-R dan Usaha Peningkatan Pendapatan Keluarga Akseptor (UPPKA)																		
			Jumlah Kader Pengelola dan Pelaksana (Kader) Ketahanan dan Kesejahteraan Keluarga (BKB, BKR, BKL, PPKS, PIK-R dan Usaha Peningkatan Pendapatan Keluarga Akseptor (UPPKA) yang mendapat biaya operasional kegiatan				-	0 Orang	3.556.900.000,00	3.546.900.000,00	0,00	-3.556.900.000,00	Kab. Trenggalek, Semua Kecamatan, Semua Kel/Desa	DAK NON FISIK-BOKKB-BOKB	-	Ekonomi kerakyatan dan jaring pengaman sosial Ekonomi kerakyatan dan jaring pengaman sosial			0,00	DINAS KESEHATAN, PENGENDALIAN PENDUDUK DAN KELUARGA BERENCANA
	2.14.04.2.02	Pelaksanaan dan Peningkatan Peran Serta Organisasi Kemasyarakatan Tingkat Daerah Kabupaten/ Kota dalam Pembangunan Keluarga Melalui Pembinaan Ketahanan dan Kesejahteraan Keluarga	*Median Usia Kawin Pertama Perempuan (MUKP)*				-	13,33	0,00	0,00	3.546.900.000,00	3.546.900.000,00			Meningkatkan Sumber Daya Manusia Yang Berkualitas Dan Berdaya Saing	Ekonomi kerakyatan dan jaring pengaman sosial Ekonomi kerakyatan dan jaring pengaman sosial	Dinas Kesehatan Pengendalian Penduduk dan Keluarga Berencana		3.564.900.000,00	DINAS KESEHATAN, PENGENDALIAN PENDUDUK DAN KELUARGA BERENCANA

NO	KODE	URUSAN / BIDANG URUSAN / PROGRAM / KEGIATAN / SUB KEGIATAN	INDIKATOR PROGRAM / KEGIATAN / SUB KEGIATAN	TARGET AKHIR PERIODE RENSTRA OPD	REALISASI CAPAIAN RENJA OPD TAHUN 2022	PRAKIRAAN CAPAIAN TARGET RENJA OPD TAHUN 2023	CAPAIAN KINERJA DAN KERANGKA PENDANAAN										KELOMPOK SASARAN	PRAKIRAAN MAJU RENCANA TAHUN 2025		PERANGKAT DAERAH PENANGGUNG JAWAB
							TARGET 2024		PAGU INDIKATIF (Rp)			Bertambah/Berkurang (10-12)	LOKASI	SUMBER DANA	PRIORITAS			TARGET	PAGU INDIKATIF (Rp)	
							SEBELUM	SESUDAH	RKPD 2024	APBD 2024	RKPD PERUBAHAN 2024				NASIONAL	DAERAH				
1	2	3	4	5	6	7	8	9	10	11	12	13	14	15	16	17	18	19	20	21
	2.14.04.2.02.0005	Pemantauan Data dan Informasi Keluarga Berisiko Stunting (Termasuk remaja Calon Pengantin/Calon PUS, Ibu Hamil, Pasca salin/kelahiran, Baduta/Balita)																		
	2.14.04.2.02.0006	Pendampingan Keluarga Berisiko Stunting (Termasuk remaja Calon Pengantin/Calon PUS, Ibu Hamil, Pasca salin/kelahiran, Baduta/Balita)																		
		PUSKESMAS SURUH							**3.450.752.000,00**	**3.400.411.028,00**	**3.584.747.777,00**	**133.995.777,00**							**3.582.529.939,00**	
	1	**URUSAN PEMERINTAHAN WAJIB YANG BERKAITAN DENGAN PELAYANAN DASAR**							**3.450.752.000,00**	**3.400.411.028,00**	**3.584.747.777,00**	**133.995.777,00**							**3.582.529.939,00**	
	1.02	**URUSAN PEMERINTAHAN BIDANG KESEHATAN**							**3.450.752.000,00**	**3.400.411.028,00**	**3.584.747.777,00**	**133.995.777,00**							**3.582.529.939,00**	
1.	**1.02.01**	**PROGRAM PENUNJANG URUSAN PEMERINTAHAN DAERAH KABUPATEN/KOTA**	**Persentase Ketersediaan Dokumen Perencanaan, Penganggaran, dan Evaluasi Kinerja Perangkat Daerah**				**100 %**	**100 %**	**2.620.000.000,00**	**2.620.000.000,00**	**2.804.336.749,00**	**184.336.749,00**							**2.804.336.749,00**	
	1.02.01.2.10	Peningkatan Pelayanan BLUD	*Persentase BLUD menyusun laporan keuangan sesuai ketentuan* *Persentase Puskesmas melaksanakan SPM BLUD sesuai ketentuan*				100 %	100 %	2.620.000.000,00	2.620.000.000,00	2.804.336.749,00	184.336.749,00			Meningkatkan Sumber Daya Manusia Yang Berkualitas Dan Berdaya Saing	Peningkatan kualitas pelayanan publik berbasis digital berorientasi kepuasan masyarakat Peningkatan kualitas pelayanan publik berbasis digital berorientasi kepuasan masyarakat	Masyarakat/Puskesmas		2.804.336.749,00	DINAS KESEHATAN, PENGENDALIAN PENDUDUK DAN KELUARGA BERENCANA
	1.02.01.2.10.0001	Pelayanan dan Penunjang Pelayanan BLUD																		
			Jumlah BLUD yang Menyediakan Pelayanan dan Penunjang Pelayanan				1 Unit Kerja	1 Unit Kerja	2.620.000.000,00	0,00	0,00	-2.620.000.000,00	Kab. Trenggalek, Suruh, Suruh	PENDAPATAN DARI BLUD	Meningkatkan Sumber Daya Manusia Yang Berkualitas Dan Berdaya Saing	Peningkatan kualitas pelayanan publik berbasis digital berorientasi kepuasan masyarakat Peningkatan kualitas pelayanan publik berbasis digital berorientasi kepuasan masyarakat			0,00	DINAS KESEHATAN, PENGENDALIAN PENDUDUK DAN KELUARGA BERENCANA
	1.02.01.2.10.0001	Pelayanan dan Penunjang Pelayanan BLUD																		
2.	**1.02.02**	**PROGRAM PEMENUHAN UPAYA KESEHATAN PERORANGAN DAN UPAYA KESEHATAN MASYARAKAT**	**Persentase Puskesmas yang memiliki sarana dan prasarana sesuai standart** **Angka Kesakitan DBD** **Angka Kematian Bayi** **Persentase Puskesmas yang memiliki alat kesehatan sesuai standart** **Angka Kematian Ibu**				**155** **4.17** **51,5** **88** **96** **per 1000 kelahiran hidup** **%** **%**	**88** **51,5** **4.17** **96** **155,00 %** **per 1000 kelahiran hidup** **%**	**660.747.000,00**	**627.631.028,00**	**627.586.614,00**	**-35.333.810,00**							**625.413.190,00**	
	1.02.02.2.02	Penyediaan Layanan Kesehatan untuk UKM dan UKP Rujukan Tingkat Daerah Kabupaten/Kota	*Persentase Anak Usia Pendidikan Dasar Yang Mendapatkan Pelayanan Kesehatan Sesuai Standar* *Persentase Bayi Baru Lahir Mendapatkan Pelayanan Kesehatan Bayi Baru Lahir Sesuai Standar* *Persentase Capaian SPM Di Puskesmas Sesuai Ketentuan* *Persentase Ibu Bersalin Mendapatkan Pelayanan Persalinan Sesuai Standar* *Persentase Ibu Hamil Mendapatkan Pelayanan Kesehatan Ibu Hamil Sesuai Standar* *Persentase Pelayanan Kesehatan Balita sesuai Standar* *Persentase Warga Negara Dengan Gangguan Jiwa Berat Yang Terlayani Kesehatan* *Persentase Warga Negara Dengan Resiko Terinfeksi Virus Yang Melemahkan Daya Tahan Tubuh Manusia (Human Immunodeficiency Virus) Yang Mendapatkan Layanan Kesehatan* *Persentase Warga Negara Penderita Diabetes Mellitus Yang Mendapatkan Layanan Kesehatan* *Persentase Warga Negara Penderita Hipertensi Yang Mendapatkan Layanan Kesehatan* *Persentase Warga Negara Terduga Tuberculosis Yang Mendapatkan Layanan Kesehatan* *Persentase Warga Negara Usia 60 Tahun Ke Atas Mendapatkan Skrining Kesehatan Sesuai Standar* *Persentase Warga Negara Usia Produktif Yang Mendapatkan Layanan Kesehatan*				100 % 68,57 % 77,5 % 77,58 % 80 % 89,59 % 98,36 % 99 % 99,83 %	100 % 70.00 % 77.00 % 80.00 % 85 % 89.60 % 98.40 %	660.747.000,00	627.631.028,00	627.586.614,00	-33.160.386,00			Meningkatkan Sumber Daya Manusia Yang Berkualitas Dan Berdaya Saing	Ekonomi kerakyatan dan jaring pengaman sosial Ekonomi kerakyatan dan jaring pengaman sosial	Masyarakat / Puskesmas Suruh		625.413.190,00	DINAS KESEHATAN, PENGENDALIAN PENDUDUK DAN KELUARGA BERENCANA
	1.02.02.2.02.0001	Pengelolaan Pelayanan Kesehatan Ibu Hamil																		
			Jumlah Ibu Hamil yang Mendapatkan Pelayanan Kesehatan Sesuai Standar				289 Orang	253 Orang	71.812.500,00	0,00	0,00	-71.812.500,00	Kab. Trenggalek, Suruh, Suruh	DANA TRANSFER KHUSUS-DANA ALOKASI KHUSUS NON FISIK	Meningkatkan Sumber Daya Manusia Yang Berkualitas Dan Berdaya Saing	Ekonomi kerakyatan dan jaring pengaman sosial Ekonomi kerakyatan dan jaring pengaman sosial			0,00	DINAS KESEHATAN, PENGENDALIAN PENDUDUK DAN KELUARGA BERENCANA
	1.02.02.2.02.0001	Pengelolaan Pelayanan Kesehatan Ibu Hamil																		
	1.02.02.2.02.0002	Pengelolaan Pelayanan Kesehatan Ibu Bersalin																		
			Jumlah Ibu Bersalin yang Mendapatkan Pelayanan Kesehatan Sesuai Standar				-	248 Orang	0,00	66.150.000,00	75.408.900,00	75.408.900,00	Kab. Trenggalek, Suruh, Semua Kel/Desa	DANA TRANSFER KHUSUS-DANA ALOKASI KHUSUS NON FISIK	Meningkatkan Sumber Daya Manusia Yang Berkualitas Dan Berdaya Saing	Ekonomi kerakyatan dan jaring pengaman sosial Ekonomi kerakyatan dan jaring pengaman sosial			69.825.000,00	DINAS KESEHATAN, PENGENDALIAN PENDUDUK DAN KELUARGA BERENCANA
	1.02.02.2.02.0005	Pengelolaan Pelayanan Kesehatan pada Usia Pendidikan Dasar																		
	1.02.02.2.02.0007	Pengelolaan Pelayanan Kesehatan pada Usia Lanjut																		

NO	KODE	URUSAN / BIDANG URUSAN / PROGRAM / KEGIATAN / SUB KEGIATAN	INDIKATOR PROGRAM / KEGIATAN / SUB KEGIATAN	TARGET AKHIR PERIODE RENSTRA OPD	REALISASI CAPAIAN RENJA OPD TAHUN 2022	PRAKIRAAN CAPAIAN TARGET RENJA OPD TAHUN 2023	CAPAIAN KINERJA DAN KERANGKA PENDANAAN										KELOMPOK SASARAN	PRAKIRAAN MAJU RENCANA TAHUN 2025		PERANGKAT DAERAH PENANGGUNG JAWAB
							TARGET 2024		PAGU INDIKATIF (Rp)			Bertambah/Berkurang (10-12)	LOKASI	SUMBER DANA	PRIORITAS			TARGET	PAGU INDIKATIF (Rp)	
							SEBELUM	SESUDAH	RKPD 2024	APBD 2024	RKPD PERUBAHAN 2024				NASIONAL	DAERAH				
1	2	3	4	5	6	7	8	9	10	11	12	13	14	15	16	17	18	19	20	21
			Jumlah Penduduk Usia Lanjut yang Mendapatkan Pelayanan Kesehatan Sesuai Standar				5751 Orang	0 Orang	0,00	0,00	0,00	0,00	Kab. Trenggalek, Semua Kecamatan, Semua Kel/Desa	DANA TRANSFER KHUSUS-DANA ALOKASI KHUSUS NON FISIK	Meningkatkan Sumber Daya Manusia Yang Berkualitas Dan Berdaya Saing	Ekonomi kerakyatan dan jaring pengaman sosial Ekonomi kerakyatan dan jaring pengaman sosial			0,00	DINAS KESEHATAN, PENGENDALIAN PENDUDUK DAN KELUARGA BERENCANA
	1.02.02.2.02.0007	Pengelolaan Pelayanan Kesehatan pada Usia Lanjut																		
	1.02.02.2.02.0011	Pengelolaan Pelayanan Kesehatan Orang Terduga Tuberkulosis																		
			Jumlah Orang Terduga Menderita Tuberkulosis yang Mendapatkan Pelayanan Sesuai Standar				-	239 Orang	0,00	2.250.000,00	1.875.000,00	1.875.000,00	Kab. Trenggalek, Suruh, Semua Kel/Desa	DANA TRANSFER KHUSUS-DANA ALOKASI KHUSUS NON FISIK	Meningkatkan Sumber Daya Manusia Yang Berkualitas Dan Berdaya Saing	Ekonomi kerakyatan dan jaring pengaman sosial Ekonomi kerakyatan dan jaring pengaman sosial			2.250.000,00	DINAS KESEHATAN, PENGENDALIAN PENDUDUK DAN KELUARGA BERENCANA
	1.02.02.2.02.0012	Pengelolaan Pelayanan Kesehatan Orang dengan Risiko Terinfeksi HIV																		
	1.02.02.2.02.0013	Pengelolaan Pelayanan Kesehatan bagi Penduduk pada Kondisi Kejadian Luar Biasa (KLB)																		
			Jumlah Dokumen Hasil Pengelolaan Pelayanan Kesehatan bagi Penduduk pada Kondisi Kejadian Luar Biasa (KLB) Sesuai Standar				1 Dokumen	0 Dokumen	10.000.000,00	0,00	0,00	-10.000.000,00	Kab. Trenggalek, Semua Kecamatan, Semua Kel/Desa	DANA TRANSFER KHUSUS-DANA ALOKASI KHUSUS NON FISIK	Meningkatkan Sumber Daya Manusia Yang Berkualitas Dan Berdaya Saing	Ekonomi kerakyatan dan jaring pengaman sosial Ekonomi kerakyatan dan jaring pengaman sosial			0,00	DINAS KESEHATAN, PENGENDALIAN PENDUDUK DAN KELUARGA BERENCANA
	1.02.02.2.02.0013	Pengelolaan Pelayanan Kesehatan bagi Penduduk pada Kondisi Kejadian Luar Biasa (KLB)																		
	1.02.02.2.02.0015	Pengelolaan Pelayanan Kesehatan Gizi Masyarakat																		
			Jumlah Dokumen Hasil Pengelolaan Pelayanan Kesehatan Gizi Masyarakat				3 Dokumen	17 Dokumen	0,00	190.828.695,00	195.523.215,00	195.523.215,00	Kab. Trenggalek, Suruh, Suruh	DANA TRANSFER KHUSUS-DANA ALOKASI KHUSUS NON FISIK	Meningkatkan Sumber Daya Manusia Yang Berkualitas Dan Berdaya Saing	Ekonomi kerakyatan dan jaring pengaman sosial Ekonomi kerakyatan dan jaring pengaman sosial			190.340.500,00	DINAS KESEHATAN, PENGENDALIAN PENDUDUK DAN KELUARGA BERENCANA
	1.02.02.2.02.0015	Pengelolaan Pelayanan Kesehatan Gizi Masyarakat																		
	1.02.02.2.02.0017	Pengelolaan Pelayanan Kesehatan Lingkungan																		
			Jumlah Dokumen Hasil Pengelolaan Pelayanan Kesehatan Lingkungan				-	16 Dokumen	0,00	1.560.000,00	1.300.000,00	1.300.000,00	Kab. Trenggalek, Suruh, Semua Kel/Desa	DANA TRANSFER KHUSUS-DANA ALOKASI KHUSUS NON FISIK	Meningkatkan Sumber Daya Manusia Yang Berkualitas Dan Berdaya Saing	Ekonomi kerakyatan dan jaring pengaman sosial Ekonomi kerakyatan dan jaring pengaman sosial			1.560.000,00	DINAS KESEHATAN, PENGENDALIAN PENDUDUK DAN KELUARGA BERENCANA
	1.02.02.2.02.0020	Pengelolaan Surveilans Kesehatan																		
	1.02.02.2.02.0025	Pelayanan Kesehatan Penyakit Menular dan Tidak Menular																		
			Jumlah Dokumen Hasil Pelayanan Kesehatan Penyakit Menular dan Tidak Menular				11 Dokumen	12 Dokumen	193.050.000,00	0,00	0,00	-193.050.000,00	Kab. Trenggalek, Suruh, Suruh	DANA TRANSFER KHUSUS-DANA ALOKASI KHUSUS NON FISIK	Meningkatkan Sumber Daya Manusia Yang Berkualitas Dan Berdaya Saing	Ekonomi kerakyatan dan jaring pengaman sosial Ekonomi kerakyatan dan jaring pengaman sosial			0,00	DINAS KESEHATAN, PENGENDALIAN PENDUDUK DAN KELUARGA BERENCANA
	1.02.02.2.02.0025	Pelayanan Kesehatan Penyakit Menular dan Tidak Menular																		
	1.02.02.2.02.0033	Operasional Pelayanan Puskesmas																		
			Jumlah Dokumen Operasional Pelayanan Puskesmas				1 Dokumen	16 Dokumen	0,00	171.679.184,00	172.990.528,00	172.990.528,00	Kab. Trenggalek, Suruh, Suruh	DANA TRANSFER KHUSUS-DANA ALOKASI KHUSUS NON FISIK	Meningkatkan Sumber Daya Manusia Yang Berkualitas Dan Berdaya Saing	Ekonomi kerakyatan dan jaring pengaman sosial Ekonomi kerakyatan dan jaring pengaman sosial			172.990.528,00	DINAS KESEHATAN, PENGENDALIAN PENDUDUK DAN KELUARGA BERENCANA
	1.02.02.2.02.0033	Operasional Pelayanan Puskesmas																		
	1.02.02.2.02.0036	Investigasi Awal Kejadian Tidak Diharapkan (Kejadian Ikutan Pasca Imunisasi dan Pemberian Obat Massal)																		
			Jumlah Laporan Hasil Investigasi Awal Kejadian Tidak Diharapkan (Kejadian Ikutan Pasca Imunisasi dan Pemberian Obat Massal)				-	12 Laporan	0,00	1.900.782,00	1.250.000,00	1.250.000,00	Kab. Trenggalek, Suruh, Semua Kel/Desa	DANA TRANSFER KHUSUS-DANA ALOKASI KHUSUS NON FISIK	Meningkatkan Sumber Daya Manusia Yang Berkualitas Dan Berdaya Saing	Ekonomi kerakyatan dan jaring pengaman sosial Ekonomi kerakyatan dan jaring pengaman sosial			1.500.000,00	DINAS KESEHATAN, PENGENDALIAN PENDUDUK DAN KELUARGA BERENCANA
	1.02.02.2.02.0040	Pengelolaan pelayanan kesehatan orang dengan Tuberkulosis																		
	1.02.02.2.02.0041	Pengelolaan pelayanan kesehatan orang dengan HIV (ODHIV)																		
	1.02.02.2.02.0044	Pengelolaan Pelayanan Kesehatan Reproduksi																		
	1.02.02.2.02.0046	Pengelolaan upaya kesehatan Ibu dan Anak																		
3.	**1.02.05**	**PROGRAM PEMBERDAYAAN MASYARAKAT BIDANG KESEHATAN**	**%Keluarga Sehat**				**20 %**	**20 %**	**170.005.000,00**	**152.780.000,00**	**152.824.414,00**	**-17.225.000,00**							**152.780.000,00**	
	1.02.05.2.01	Advokasi, Pemberdayaan, Kemitraan, Peningkatan Peran serta Masyarakat dan Lintas Sektor Tingkat Daerah Kabupaten/Kota	*Persentase Kecamatan Yang Telah Mempunyai Regulasi Gerakan Masyarakat Hidup Bersih dan Sehat Persentase Peningkatan Tingkat Kemandirian Poskestren Yang Didampingi*				65 % 80 %	0 %	160.005.000,00	0,00	0,00	-160.005.000,00			Meningkatkan Sumber Daya Manusia Yang Berkualitas Dan Berdaya Saing	Ekonomi kerakyatan dan jaring pengaman sosial Ekonomi kerakyatan dan jaring pengaman sosial	Masyarakat/Puskesmas		0,00	DINAS KESEHATAN, PENGENDALIAN PENDUDUK DAN KELUARGA BERENCANA
	1.02.05.2.01.0001	Peningkatan Upaya Promosi Kesehatan, Advokasi, Kemitraan dan Pemberdayaan Masyarakat																		
			Jumlah Dokumen Promosi Kesehatan, Advokasi, Kemitraan dan Pemberdayaan Masyarakat				4 Dokumen	0 Dokumen	160.005.000,00	0,00	0,00	-160.005.000,00	Kab. Trenggalek, Semua Kecamatan, Semua Kel/Desa	DANA TRANSFER KHUSUS-DANA ALOKASI KHUSUS NON FISIK	Meningkatkan Sumber Daya Manusia Yang Berkualitas Dan Berdaya Saing	Ekonomi kerakyatan dan jaring pengaman sosial Ekonomi kerakyatan dan jaring pengaman sosial			0,00	DINAS KESEHATAN, PENGENDALIAN PENDUDUK DAN KELUARGA BERENCANA
	1.02.05.2.01.0001	Peningkatan Upaya Promosi Kesehatan, Advokasi, Kemitraan dan Pemberdayaan Masyarakat																		
	1.02.05.2.02	Pelaksanaan Sehat dalam rangka Promotif Preventif Tingkat Daerah Kabupaten/Kota	*Persentase Rumah Tangga Berperilaku Hidup Bersih dan Sehat*				35 persen	0 persen	10.000.000,00	0,00	0,00	-10.000.000,00			Meningkatkan Sumber Daya Manusia Yang Berkualitas Dan Berdaya Saing	Ekonomi kerakyatan dan jaring pengaman sosial Ekonomi kerakyatan dan jaring pengaman sosial	Masyarakat/Puskesmas		0,00	DINAS KESEHATAN, PENGENDALIAN PENDUDUK DAN KELUARGA BERENCANA
	1.02.05.2.02.0002	Penumbuhan Kesadaran Keluarga dalam Peningkatan Derajat Kesehatan Keluarga dan Lingkungan dengan Menerapkan Perilaku Hidup Bersih dan Sehat																		
			Jumlah Keluarga yang Mengikuti Penumbuhan Kesadaran Keluarga dalam Peningkatan Derajat Kesehatan Keluarga dan Lingkungan dengan Menerapkan Perilaku Hidup Sersih dan Sehat				8624 Keluarga	0 Keluarga	0,00	0,00	0,00	0,00	Kab. Trenggalek, Semua Kecamatan, Semua Kel/Desa	DANA TRANSFER KHUSUS-DANA ALOKASI KHUSUS NON FISIK	Meningkatkan Sumber Daya Manusia Yang Berkualitas Dan Berdaya Saing	Ekonomi kerakyatan dan jaring pengaman sosial Ekonomi kerakyatan dan jaring pengaman sosial			0,00	DINAS KESEHATAN, PENGENDALIAN PENDUDUK DAN KELUARGA BERENCANA
	1.02.05.2.02.0002	Penumbuhan Kesadaran Keluarga dalam Peningkatan Derajat Kesehatan Keluarga dan Lingkungan dengan Menerapkan Perilaku Hidup Bersih dan Sehat																		

NO	KODE	URUSAN / BIDANG URUSAN / PROGRAM / KEGIATAN / SUB KEGIATAN	INDIKATOR PROGRAM / KEGIATAN / SUB KEGIATAN	TARGET AKHIR PERIODE RENSTRA OPD	REALISASI CAPAIAN RENJA OPD TAHUN 2022	PRAKIRAAN CAPAIAN TARGET RENJA OPD TAHUN 2023	CAPAIAN KINERJA DAN KERANGKA PENDANAAN										KELOMPOK SASARAN	PRAKIRAAN MAJU RENCANA TAHUN 2025		PERANGKAT DAERAH PENANGGUNG JAWAB
							TARGET 2024		PAGU INDIKATIF (Rp)			Bertambah/Berkurang (10-12)	LOKASI	SUMBER DANA	PRIORITAS			TARGET	PAGU INDIKATIF (Rp)	
							SEBELUM	SESUDAH	RKPD 2024	APBD 2024	RKPD PERUBAHAN 2024				NASIONAL	DAERAH				
1	2	3	4	5	6	7	8	9	10	11	12	13	14	15	16	17	18	19	20	21
	1.02.05.2.03	Pengembangan dan Pelaksanaan Upaya Kesehatan Bersumber Daya Masyarakat (UKBM) Tingkat Daerah Kabupaten/Kota	*Persentase UKBM Yang Dibina*				-	100 %	0,00	152.780.000,00	152.824.414,00	152.824.414,00			Meningkatkan Sumber Daya Manusia Yang Berkualitas Dan Berdaya Saing	Ekonomi kerakyatan dan jaring pengaman sosial Ekonomi kerakyatan dan jaring pengaman sosial	Masyarakat/Puskesmas		152.780.000,00	DINAS KESEHATAN, PENGENDALIAN PENDUDUK DAN KELUARGA BERENCANA
	1.02.05.2.03.0001	Bimbingan Teknis dan Supervisi Pengembangan dan Pelaksanaan Upaya Kesehatan Bersumber Daya Masyarakat (UKBM)																		
			Jumlah Dokumen Hasil Bimbingan Teknis dan Supervisi Upaya Kesehatan Bersumber Daya Masyarakat (UKBM)				-	20 Dokumen	0,00	152.780.000,00	152.824.414,00	152.824.414,00	Kab. Trenggalek, Suruh, Semua Kel/Desa	DANA TRANSFER KHUSUS-DANA ALOKASI KHUSUS NON FISIK	Meningkatkan Sumber Daya Manusia Yang Berkualitas Dan Berdaya Saing	Ekonomi kerakyatan dan jaring pengaman sosial Ekonomi kerakyatan dan jaring pengaman sosial			152.780.000,00	DINAS KESEHATAN, PENGENDALIAN PENDUDUK DAN KELUARGA BERENCANA
		PUSKESMAS PUCANGANAK							**2.160.487.000,00**	**1.892.522.682,00**	**2.100.915.196,00**	**-59.571.804,00**							**1.892.522.682,00**	
	1	**URUSAN PEMERINTAHAN WAJIB YANG BERKAITAN DENGAN PELAYANAN DASAR**							**2.160.487.000,00**	**1.892.522.682,00**	**2.100.915.196,00**	**-59.571.804,00**							**1.892.522.682,00**	
	1.02	**URUSAN PEMERINTAHAN BIDANG KESEHATAN**							**2.160.487.000,00**	**1.892.522.682,00**	**2.100.915.196,00**	**-59.571.804,00**							**1.892.522.682,00**	
1.	**1.02.01**	**PROGRAM PENUNJANG URUSAN PEMERINTAHAN DAERAH KABUPATEN/KOTA**	**Cakupan pelayanan jasa administrasi perkantoran yang difasilitasi**				**100 %**	**100 %**	**1.450.000.000,00**	**1.450.000.000,00**	**1.658.392.514,00**	**0,00**							**1.450.000.000,00**	
	1.02.01.2.10	Peningkatan Pelayanan BLUD	*Persentase BLUD menyusun laporan keuangan sesuai ketentuan* *Persentase Puskesmas melaksanakan SPM BLUD sesuai ketentuan*				100 %	100 %	1.450.000.000,00	1.450.000.000,00	1.658.392.514,00	208.392.514,00			Meningkatkan Sumber Daya Manusia Yang Berkualitas Dan Berdaya Saing	Peningkatan kualitas pelayanan publik berbasis digital berorientasi kepuasan masyarakat Peningkatan kualitas pelayanan publik berbasis digital berorientasi kepuasan masyarakat	Masyarakat/Puskesmas		1.450.000.000,00	DINAS KESEHATAN, PENGENDALIAN PENDUDUK DAN KELUARGA BERENCANA
	1.02.01.2.10.0001	Pelayanan dan Penunjang Pelayanan BLUD																		
			Jumlah BLUD yang Menyediakan Pelayanan dan Penunjang Pelayanan				1 Unit Kerja	1 Unit Kerja	1.450.000.000,00	0,00	0,00	-1.450.000.000,00	Kab. Trenggalek, Tugu, Pucanganak	PENDAPATAN DARI BLUD	Meningkatkan Sumber Daya Manusia Yang Berkualitas Dan Berdaya Saing	Peningkatan kualitas pelayanan publik berbasis digital berorientasi kepuasan masyarakat Peningkatan kualitas pelayanan publik berbasis digital berorientasi kepuasan masyarakat			0,00	DINAS KESEHATAN, PENGENDALIAN PENDUDUK DAN KELUARGA BERENCANA
	1.02.01.2.10.0001	Pelayanan dan Penunjang Pelayanan BLUD																		
2.	**1.02.02**	**PROGRAM PEMENUHAN UPAYA KESEHATAN PERORANGAN DAN UPAYA KESEHATAN MASYARAKAT**	**Persentase Puskesmas yang memiliki alat kesehatan sesuai standart** **Persentase Puskesmas yang memiliki sarana dan prasarana sesuai standart** **Angka Kesakitan DBD** **Angka Kematian Bayi** **Angka Kematian Ibu**				**155** **4.17** **51,5** **88** **96** **per 1000 kelahiran hidup** **%** **%**	**96** **88** **51,5** **4.17** **155 %** **%** **per 1000 kelahiran hidup**	**566.324.500,00**	**346.132.682,00**	**344.017.682,00**	**-220.191.818,00**							**346.132.682,00**	
	1.02.02.2.02	Penyediaan Layanan Kesehatan untuk UKM dan UKP Rujukan Tingkat Daerah Kabupaten/Kota	*Persentase Anak Usia Pendidikan Dasar Yang Mendapatkan Pelayanan Kesehatan Sesuai Standar* *Persentase Bayi Baru Lahir Mendapatkan Pelayanan Kesehatan Bayi Baru Lahir Sesuai Standar* *Persentase Ibu Bersalin Mendapatkan Pelayanan Persalinan Sesuai Standar* *Persentase Ibu Hamil Mendapatkan Pelayanan Kesehatan Ibu Hamil Sesuai Standar* *Persentase Pelayanan Kesehatan Balita sesuai Standar* *Persentase Warga Negara Dengan Gangguan Jiwa Berat Yang Terlayani Kesehatan* *Persentase Warga Negara Dengan Resiko Terinfeksi Virus Yang Melemahkan Daya Tahan Tubuh Manusia (Human Immunodeficiency Virus) Yang Mendapatkan Layanan Kesehatan* *Persentase Warga Negara Penderita Diabetes Mellitus Yang Mendapatkan Layanan Kesehatan* *Persentase Warga Negara Penderita Hipertensi Yang Mendapatkan Layanan Kesehatan* *Persentase Warga Negara Terduga Tuberculosis Yang Mendapatkan Layanan Kesehatan* *Persentase Warga Negara Usia 60 Tahun Ke Atas Mendapatkan Skrining Kesehatan Sesuai Standar* *Persentase Warga Negara Usia Produktif Yang Mendapatkan Layanan Kesehatan*				100 % 68.57 % 77,50 % 77,58 % 80 % 89.59 % 98.36 % 99 % 99,83 %	100 % 68.57 % 77,50 % 77,58 % 80 % 89.59 % 98.36 % 99 % 99,83 %	566.324.500,00	346.132.682,00	344.017.682,00	-222.306.818,00			Meningkatkan Sumber Daya Manusia Yang Berkualitas Dan Berdaya Saing	Ekonomi kerakyatan dan jaring pengaman sosial Ekonomi kerakyatan dan jaring pengaman sosial	Masyarakat/Puskesmas		346.132.682,00	DINAS KESEHATAN, PENGENDALIAN PENDUDUK DAN KELUARGA BERENCANA
	1.02.02.2.02.0001	Pengelolaan Pelayanan Kesehatan Ibu Hamil																		
			Jumlah Ibu Hamil yang Mendapatkan Pelayanan Kesehatan Sesuai Standar				200 Orang	200 Orang	119.410.000,00	0,00	0,00	-119.410.000,00	Kab. Trenggalek, Tugu, Pucanganak	DANA TRANSFER KHUSUS-DANA ALOKASI KHUSUS NON FISIK	Meningkatkan Sumber Daya Manusia Yang Berkualitas Dan Berdaya Saing	Ekonomi kerakyatan dan jaring pengaman sosial Ekonomi kerakyatan dan jaring pengaman sosial			0,00	DINAS KESEHATAN, PENGENDALIAN PENDUDUK DAN KELUARGA BERENCANA
	1.02.02.2.02.0001	Pengelolaan Pelayanan Kesehatan Ibu Hamil																		
	1.02.02.2.02.0002	Pengelolaan Pelayanan Kesehatan Ibu Bersalin																		

NO	KODE	URUSAN / BIDANG URUSAN / PROGRAM / KEGIATAN / SUB KEGIATAN	INDIKATOR PROGRAM / KEGIATAN / SUB KEGIATAN	TARGET AKHIR PERIODE RENSTRA OPD	REALISASI CAPAIAN RENJA OPD TAHUN 2022	PRAKIRAAN CAPAIAN TARGET RENJA OPD TAHUN 2023	CAPAIAN KINERJA DAN KERANGKA PENDANAAN										KELOMPOK SASARAN	PRAKIRAAN MAJU RENCANA TAHUN 2025		PERANGKAT DAERAH PENANGGUNG JAWAB
							TARGET 2024		PAGU INDIKATIF (Rp)			Bertambah/Berkurang (10-12)	LOKASI	SUMBER DANA	PRIORITAS			TARGET	PAGU INDIKATIF (Rp)	
							SEBELUM	SESUDAH	RKPD 2024	APBD 2024	RKPD PERUBAHAN 2024				NASIONAL	DAERAH				
1	2	3	4	5	6	7	8	9	10	11	12	13	14	15	16	17	18	19	20	21
			Jumlah Ibu Bersalin yang Mendapatkan Pelayanan Kesehatan Sesuai Standar				-	190 Orang	0,00	54.075.000,00	57.112.050,00	57.112.050,00	Kab. Trenggalek, Tugu, Pucanganak	DANA TRANSFER KHUSUS-DANA ALOKASI KHUSUS NON FISIK	Meningkatkan Sumber Daya Manusia Yang Berkualitas Dan Berdaya Saing	Ekonomi kerakyatan dan jaring pengaman sosial Ekonomi kerakyatan dan jaring pengaman sosial			54.075.000,00	DINAS KESEHATAN, PENGENDALIAN PENDUDUK DAN KELUARGA BERENCANA
	1.02.02.2.02.0005	Pengelolaan Pelayanan Kesehatan pada Usia Pendidikan Dasar																		
	1.02.02.2.02.0007	Pengelolaan Pelayanan Kesehatan pada Usia Lanjut																		
			Jumlah Penduduk Usia Lanjut yang Mendapatkan Pelayanan Kesehatan Sesuai Standar				300 Orang	300 Orang	10.000.000,00	0,00	0,00	-10.000.000,00	Kab. Trenggalek, Semua Kecamatan, Semua Kel/Desa	DANA TRANSFER KHUSUS-DANA ALOKASI KHUSUS NON FISIK	Meningkatkan Sumber Daya Manusia Yang Berkualitas Dan Berdaya Saing	Ekonomi kerakyatan dan jaring pengaman sosial Ekonomi kerakyatan dan jaring pengaman sosial			0,00	DINAS KESEHATAN, PENGENDALIAN PENDUDUK DAN KELUARGA BERENCANA
	1.02.02.2.02.0011	Pengelolaan Pelayanan Kesehatan Orang Terduga Tuberkulosis																		
			Jumlah Orang Terduga Menderita Tuberkulosis yang Mendapatkan Pelayanan Sesuai Standar				-	94 Orang	0,00	720.000,00	600.000,00	600.000,00	Kab. Trenggalek, Tugu, Pucanganak	DANA TRANSFER KHUSUS-DANA ALOKASI KHUSUS NON FISIK	Meningkatkan Sumber Daya Manusia Yang Berkualitas Dan Berdaya Saing	Ekonomi kerakyatan dan jaring pengaman sosial Ekonomi kerakyatan dan jaring pengaman sosial			720.000,00	DINAS KESEHATAN, PENGENDALIAN PENDUDUK DAN KELUARGA BERENCANA
	1.02.02.2.02.0012	Pengelolaan Pelayanan Kesehatan Orang dengan Risiko Terinfeksi HIV																		
	1.02.02.2.02.0013	Pengelolaan Pelayanan Kesehatan bagi Penduduk pada Kondisi Kejadian Luar Biasa (KLB)																		
			Jumlah Dokumen Hasil Pengelolaan Pelayanan Kesehatan bagi Penduduk pada Kondisi Kejadian Luar Biasa (KLB) Sesuai Standar				1 Dokumen	1 Dokumen	10.000.000,00	0,00	0,00	-10.000.000,00	Kab. Trenggalek, Semua Kecamatan, Semua Kel/Desa	DANA TRANSFER KHUSUS-DANA ALOKASI KHUSUS NON FISIK	Meningkatkan Sumber Daya Manusia Yang Berkualitas Dan Berdaya Saing	Ekonomi kerakyatan dan jaring pengaman sosial Ekonomi kerakyatan dan jaring pengaman sosial			0,00	DINAS KESEHATAN, PENGENDALIAN PENDUDUK DAN KELUARGA BERENCANA
	1.02.02.2.02.0015	Pengelolaan Pelayanan Kesehatan Gizi Masyarakat																		
			Jumlah Dokumen Hasil Pengelolaan Pelayanan Kesehatan Gizi Masyarakat				3 Dokumen	3 Dokumen	88.939.500,00	0,00	0,00	-88.939.500,00	Kab. Trenggalek, Tugu, Pucanganak	DANA TRANSFER KHUSUS-DANA ALOKASI KHUSUS NON FISIK	Meningkatkan Sumber Daya Manusia Yang Berkualitas Dan Berdaya Saing	Ekonomi kerakyatan dan jaring pengaman sosial Ekonomi kerakyatan dan jaring pengaman sosial			0,00	DINAS KESEHATAN, PENGENDALIAN PENDUDUK DAN KELUARGA BERENCANA
	1.02.02.2.02.0015	Pengelolaan Pelayanan Kesehatan Gizi Masyarakat																		
	1.02.02.2.02.0017	Pengelolaan Pelayanan Kesehatan Lingkungan																		
			Jumlah Dokumen Hasil Pengelolaan Pelayanan Kesehatan Lingkungan				-	1 Dokumen	0,00	3.960.000,00	3.300.000,00	3.300.000,00	Kab. Trenggalek, Tugu, Pucanganak	DANA TRANSFER KHUSUS-DANA ALOKASI KHUSUS NON FISIK	Meningkatkan Sumber Daya Manusia Yang Berkualitas Dan Berdaya Saing	Ekonomi kerakyatan dan jaring pengaman sosial Ekonomi kerakyatan dan jaring pengaman sosial			3.960.000,00	DINAS KESEHATAN, PENGENDALIAN PENDUDUK DAN KELUARGA BERENCANA
	1.02.02.2.02.0020	Pengelolaan Surveilans Kesehatan																		
	1.02.02.2.02.0025	Pelayanan Kesehatan Penyakit Menular dan Tidak Menular																		
			Jumlah Dokumen Hasil Pelayanan Kesehatan Penyakit Menular dan Tidak Menular				11 Dokumen	132 Dokumen	0,00	13.920.000,00	13.300.000,00	13.300.000,00	Kab. Trenggalek, Tugu, Pucanganak	DANA TRANSFER KHUSUS-DANA ALOKASI KHUSUS NON FISIK	Meningkatkan Sumber Daya Manusia Yang Berkualitas Dan Berdaya Saing	Ekonomi kerakyatan dan jaring pengaman sosial Ekonomi kerakyatan dan jaring pengaman sosial			13.920.000,00	DINAS KESEHATAN, PENGENDALIAN PENDUDUK DAN KELUARGA BERENCANA
	1.02.02.2.02.0025	Pelayanan Kesehatan Penyakit Menular dan Tidak Menular																		
	1.02.02.2.02.0033	Operasional Pelayanan Puskesmas																		
			Jumlah Dokumen Operasional Pelayanan Puskesmas				1 Dokumen	16 Dokumen	140.050.000,00	0,00	0,00	-140.050.000,00	Kab. Trenggalek, Tugu, Pucanganak	DANA TRANSFER KHUSUS-DANA ALOKASI KHUSUS NON FISIK	Meningkatkan Sumber Daya Manusia Yang Berkualitas Dan Berdaya Saing	Ekonomi kerakyatan dan jaring pengaman sosial Ekonomi kerakyatan dan jaring pengaman sosial			0,00	DINAS KESEHATAN, PENGENDALIAN PENDUDUK DAN KELUARGA BERENCANA
	1.02.02.2.02.0033	Operasional Pelayanan Puskesmas																		
	1.02.02.2.02.0036	Investigasi Awal Kejadian Tidak Diharapkan (Kejadian Ikutan Pasca Imunisasi dan Pemberian Obat Massal)																		
			Jumlah Laporan Hasil Investigasi Awal Kejadian Tidak Diharapkan (Kejadian Ikutan Pasca Imunisasi dan Pemberian Obat Massal)				-	1 Laporan	0,00	2.100.000,00	1.750.000,00	1.750.000,00	Kab. Trenggalek, Tugu, Pucanganak	DANA TRANSFER KHUSUS-DANA ALOKASI KHUSUS NON FISIK	Meningkatkan Sumber Daya Manusia Yang Berkualitas Dan Berdaya Saing	Ekonomi kerakyatan dan jaring pengaman sosial Ekonomi kerakyatan dan jaring pengaman sosial			2.100.000,00	DINAS KESEHATAN, PENGENDALIAN PENDUDUK DAN KELUARGA BERENCANA
	1.02.02.2.02.0040	Pengelolaan pelayanan kesehatan orang dengan Tuberkulosis																		
	1.02.02.2.02.0041	Pengelolaan pelayanan kesehatan orang dengan HIV (ODHIV)																		
	1.02.02.2.02.0044	Pengelolaan Pelayanan Kesehatan Reproduksi																		
	1.02.02.2.02.0046	Pengelolaan upaya kesehatan Ibu dan Anak																		
3.	**1.02.05**	**PROGRAM PEMBERDAYAAN MASYARAKAT BIDANG KESEHATAN**	**%Keluarga Sehat**				**20 %**	**20 %**	**144.162.500,00**	**96.390.000,00**	**98.505.000,00**	**-47.772.500,00**							**96.390.000,00**	
	1.02.05.2.01	Advokasi, Pemberdayaan, Kemitraan, Peningkatan Peran serta Masyarakat dan Lintas Sektor Tingkat Daerah Kabupaten/Kota	*Persentase Kecamatan Yang Telah Mempunyai Regulasi Gerakan Masyarakat Hidup Bersih dan Sehat Persentase Peningkatan Tingkat Kemandirian Poskestren Yang Didampingi*				65 % 80 %	65 % 80 %	134.162.500,00	0,00	0,00	-134.162.500,00			Meningkatkan Sumber Daya Manusia Yang Berkualitas Dan Berdaya Saing	Ekonomi kerakyatan dan jaring pengaman sosial Ekonomi kerakyatan dan jaring pengaman sosial	Masyarakat/Puskesmas		0,00	DINAS KESEHATAN, PENGENDALIAN PENDUDUK DAN KELUARGA BERENCANA
	1.02.05.2.01.0001	Peningkatan Upaya Promosi Kesehatan, Advokasi, Kemitraan dan Pemberdayaan Masyarakat																		
			Jumlah Dokumen Promosi Kesehatan, Advokasi, Kemitraan dan Pemberdayaan Masyarakat				4 Dokumen	4 Dokumen	134.162.500,00	0,00	0,00	-134.162.500,00	Kab. Trenggalek, Semua Kecamatan, Semua Kel/Desa	DANA TRANSFER KHUSUS-DANA ALOKASI KHUSUS NON FISIK	Meningkatkan Sumber Daya Manusia Yang Berkualitas Dan Berdaya Saing	Ekonomi kerakyatan dan jaring pengaman sosial Ekonomi kerakyatan dan jaring pengaman sosial			0,00	DINAS KESEHATAN, PENGENDALIAN PENDUDUK DAN KELUARGA BERENCANA
	1.02.05.2.02	Pelaksanaan Sehat dalam rangka Promotif Preventif Tingkat Daerah Kabupaten/Kota	*Persentase Rumah Tangga Berperilaku Hidup Bersih dan Sehat*				35 persen	35 persen	10.000.000,00	0,00	0,00	-10.000.000,00			Meningkatkan Sumber Daya Manusia Yang Berkualitas Dan Berdaya Saing	Ekonomi kerakyatan dan jaring pengaman sosial Ekonomi kerakyatan dan jaring pengaman sosial	Masyarakat/Puskesmas		0,00	DINAS KESEHATAN, PENGENDALIAN PENDUDUK DAN KELUARGA BERENCANA
	1.02.05.2.02.0002	Penumbuhan Kesadaran Keluarga dalam Peningkatan Derajat Kesehatan Keluarga dan Lingkungan dengan Menerapkan Perilaku Hidup Bersih dan Sehat																		
			Jumlah Keluarga yang Mengikuti Penumbuhan Kesadaran Keluarga dalam Peningkatan Derajat Kesehatan Keluarga dan Lingkungan dengan Menerapkan Perilaku Hidup Sersih dan Sehat				233 Keluarga	233 Keluarga	10.000.000,00	0,00	0,00	-10.000.000,00	Kab. Trenggalek, Semua Kecamatan, Semua Kel/Desa	DANA TRANSFER KHUSUS-DANA ALOKASI KHUSUS NON FISIK	Meningkatkan Sumber Daya Manusia Yang Berkualitas Dan Berdaya Saing	Ekonomi kerakyatan dan jaring pengaman sosial Ekonomi kerakyatan dan jaring pengaman sosial			0,00	DINAS KESEHATAN, PENGENDALIAN PENDUDUK DAN KELUARGA BERENCANA

NO	KODE	URUSAN / BIDANG URUSAN / PROGRAM / KEGIATAN / SUB KEGIATAN	INDIKATOR PROGRAM / KEGIATAN / SUB KEGIATAN	TARGET AKHIR PERIODE RENSTRA OPD	REALISASI CAPAIAN RENJA OPD TAHUN 2022	PRAKIRAAN CAPAIAN TARGET RENJA OPD TAHUN 2023	CAPAIAN KINERJA DAN KERANGKA PENDANAAN										KELOMPOK SASARAN	PRAKIRAAN MAJU RENCANA TAHUN 2025		PERANGKAT DAERAH PENANGGUNG JAWAB
							TARGET 2024		PAGU INDIKATIF (Rp)			Bertambah/Berkurang (10-12)	LOKASI	SUMBER DANA	PRIORITAS			TARGET	PAGU INDIKATIF (Rp)	
							SEBELUM	SESUDAH	RKPD 2024	APBD 2024	RKPD PERUBAHAN 2024				NASIONAL	DAERAH				
1	2	3	4	5	6	7	8	9	10	11	12	13	14	15	16	17	18	19	20	21
	1.02.05.2.03	Pengembangan dan Pelaksanaan Upaya Kesehatan Bersumber Daya Masyarakat (UKBM) Tingkat Daerah Kabupaten/Kota	*Persentase UKBM yang dibina*				-	100 %	0,00	96.390.000,00	98.505.000,00	98.505.000,00			Meningkatkan Sumber Daya Manusia Yang Berkualitas Dan Berdaya Saing	Ekonomi kerakyatan dan jaring pengaman sosial Ekonomi kerakyatan dan jaring pengaman sosial	Masyarakat/Puskesmas		96.390.000,00	DINAS KESEHATAN, PENGENDALIAN PENDUDUK DAN KELUARGA BERENCANA
	1.02.05.2.03.0001	Bimbingan Teknis dan Supervisi Pengembangan dan Pelaksanaan Upaya Kesehatan Bersumber Daya Masyarakat (UKBM)																		
			Jumlah Dokumen Hasil Bimbingan Teknis dan Supervisi Upaya Kesehatan Bersumber Daya Masyarakat (UKBM)				-	28 Dokumen	0,00	96.390.000,00	98.505.000,00	98.505.000,00	Kab. Trenggalek, Tugu, Pucanganak	DANA TRANSFER KHUSUS-DANA ALOKASI KHUSUS NON FISIK	Meningkatkan Sumber Daya Manusia Yang Berkualitas Dan Berdaya Saing	Ekonomi kerakyatan dan jaring pengaman sosial Ekonomi kerakyatan dan jaring pengaman sosial			96.390.000,00	DINAS KESEHATAN, PENGENDALIAN PENDUDUK DAN KELUARGA BERENCANA
		PUSKESMAS REJOWINANGUN							**2.060.701.450,00**	**1.977.675.122,00**	**2.187.845.242,00**	**127.143.792,00**							**2.065.685.672,00**	
	1	**URUSAN PEMERINTAHAN WAJIB YANG BERKAITAN DENGAN PELAYANAN DASAR**							**2.060.701.450,00**	**1.977.675.122,00**	**2.187.845.242,00**	**127.143.792,00**							**2.065.685.672,00**	
	1.02	**URUSAN PEMERINTAHAN BIDANG KESEHATAN**							**2.060.701.450,00**	**1.977.675.122,00**	**2.187.845.242,00**	**127.143.792,00**							**2.065.685.672,00**	
1.	**1.02.01**	**PROGRAM PENUNJANG URUSAN PEMERINTAHAN DAERAH KABUPATEN/KOTA**	**Cakupan pelayanan jasa administrasi perkantoran yang difasilitasi**				**100 %**	**100 %**	**1.307.133.450,00**	**1.307.133.450,00**	**1.517.303.570,00**	**88.010.550,00**							**1.395.144.000,00**	
	1.02.01.2.10	Peningkatan Pelayanan BLUD	*Persentase BLUD menyusun laporan keuangan sesuai ketentuan* *Persentase Puskesmas melaksanakan SPM BLUD sesuai ketentuan*				100 %	100 %	1.307.133.450,00	1.307.133.450,00	1.517.303.570,00	210.170.120,00			Meningkatkan Sumber Daya Manusia Yang Berkualitas Dan Berdaya Saing	Peningkatan kualitas pelayanan publik berbasis digital berorientasi kepuasan masyarakat Peningkatan kualitas pelayanan publik berbasis digital berorientasi kepuasan masyarakat	Masyarakat/Puskesmas		1.395.144.000,00	DINAS KESEHATAN, PENGENDALIAN PENDUDUK DAN KELUARGA BERENCANA
	1.02.01.2.10.0001	Pelayanan dan Penunjang Pelayanan BLUD																		
			Jumlah BLUD yang Menyediakan Pelayanan dan Penunjang Pelayanan				1 Unit Kerja	1 Unit Kerja	1.307.133.450,00	0,00	0,00	-1.307.133.450,00	Kab. Trenggalek, Trenggalek, Rejowinangun	PENDAPATAN DARI BLUD	Meningkatkan Sumber Daya Manusia Yang Berkualitas Dan Berdaya Saing	Peningkatan kualitas pelayanan publik berbasis digital berorientasi kepuasan masyarakat Peningkatan kualitas pelayanan publik berbasis digital berorientasi kepuasan masyarakat			0,00	DINAS KESEHATAN, PENGENDALIAN PENDUDUK DAN KELUARGA BERENCANA
	1.02.01.2.10.0001	Pelayanan dan Penunjang Pelayanan BLUD																		
2.	**1.02.02**	**PROGRAM PEMENUHAN UPAYA KESEHATAN PERORANGAN DAN UPAYA KESEHATAN MASYARAKAT**	**Persentase Puskesmas yang memiliki alat kesehatan sesuai standart** **Angka Kematian Bayi** **Angka Kesakitan DBD** **Angka Kematian Ibu** **Persentase Puskesmas yang memiliki sarana dan prasarana sesuai standart**				**155** **4,17** **51,5** **88** **96** **per 1000 kelahiran hidup** **%** **%**	**96** **4,17** **51.5** **155** **88 %** **per 1000 kelahiran hidup** **%**	**621.425.500,00**	**566.013.208,00**	**568.531.672,00**	**-52.893.828,00**							**568.531.672,00**	
	1.02.02.2.02	Penyediaan Layanan Kesehatan untuk UKM dan UKP Rujukan Tingkat Daerah Kabupaten/Kota	*Persentase Anak Usia Pendidikan Dasar Yang Mendapatkan Pelayanan Kesehatan Sesuai Standar* *Persentase Bayi Baru Lahir Mendapatkan Pelayanan Kesehatan Bayi Baru Lahir Sesuai Standar* *Persentase Ibu Bersalin Mendapatkan Pelayanan Persalinan Sesuai Standar* *Persentase Ibu Hamil Mendapatkan Pelayanan Kesehatan Ibu Hamil Sesuai Standar* *Persentase Pelayanan Kesehatan Balita sesuai Standar* *Persentase Warga Negara Dengan Gangguan Jiwa Berat Yang Terlayani Kesehatan* *Persentase Warga Negara Dengan Resiko Terinfeksi Virus Yang Melemahkan Daya Tahan Tubuh Manusia (Human Immunodeficiency Virus) Yang Mendapatkan Layanan Kesehatan* *Persentase Warga Negara Penderita Diabetes Mellitus Yang Mendapatkan Layanan Kesehatan* *Persentase Warga Negara Penderita Hipertensi Yang Mendapatkan Layanan Kesehatan* *Persentase Warga Negara Terduga Tuberculosis Yang Mendapatkan Layanan Kesehatan* *Persentase Warga Negara Usia 60 Tahun Ke Atas Mendapatkan Skrining Kesehatan Sesuai Standar* *Persentase Warga Negara Usia Produktif Yang Mendapatkan Layanan Kesehatan*				100 % 68.57 % 77.50 % 77.58 % 80 % 89.59 % 98.36 % 99 % 99,83 %	100 % 68.57 % 77.50 % 77.58 % 80 % 89.59 % 98.36 % 99 % 99.83 %	621.425.500,00	566.013.208,00	568.531.672,00	-52.893.828,00			Meningkatkan Sumber Daya Manusia Yang Berkualitas Dan Berdaya Saing	Ekonomi kerakyatan dan jaring pengaman sosial Ekonomi kerakyatan dan jaring pengaman sosial	Masyarakat/Puskesmas		568.531.672,00	DINAS KESEHATAN, PENGENDALIAN PENDUDUK DAN KELUARGA BERENCANA
	1.02.02.2.02.0001	Pengelolaan Pelayanan Kesehatan Ibu Hamil																		
			Jumlah Ibu Hamil yang Mendapatkan Pelayanan Kesehatan Sesuai Standar				397 Orang	456 Orang	66.517.500,00	0,00	0,00	-66.517.500,00	Kab. Trenggalek, Trenggalek, Rejowinangun	DANA TRANSFER KHUSUS-DANA ALOKASI KHUSUS NON FISIK	Meningkatkan Sumber Daya Manusia Yang Berkualitas Dan Berdaya Saing	Ekonomi kerakyatan dan jaring pengaman sosial Ekonomi kerakyatan dan jaring pengaman sosial			0,00	DINAS KESEHATAN, PENGENDALIAN PENDUDUK DAN KELUARGA BERENCANA
	1.02.02.2.02.0001	Pengelolaan Pelayanan Kesehatan Ibu Hamil																		
	1.02.02.2.02.0002	Pengelolaan Pelayanan Kesehatan Ibu Bersalin																		

NO	KODE	URUSAN / BIDANG URUSAN / PROGRAM / KEGIATAN / SUB KEGIATAN	INDIKATOR PROGRAM / KEGIATAN / SUB KEGIATAN	TARGET AKHIR PERIODE RENSTRA OPD	REALISASI CAPAIAN RENJA OPD TAHUN 2022	PRAKIRAAN CAPAIAN TARGET RENJA OPD TAHUN 2023	CAPAIAN KINERJA DAN KERANGKA PENDANAAN										KELOMPOK SASARAN	PRAKIRAAN MAJU RENCANA TAHUN 2025		PERANGKAT DAERAH PENANGGUNG JAWAB
							TARGET 2024		PAGU INDIKATIF (Rp)			Bertambah/Berkurang (10-12)	LOKASI	SUMBER DANA	PRIORITAS			TARGET	PAGU INDIKATIF (Rp)	
							SEBELUM	SESUDAH	RKPD 2024	APBD 2024	RKPD PERUBAHAN 2024				NASIONAL	DAERAH				
1	2	3	4	5	6	7	8	9	10	11	12	13	14	15	16	17	18	19	20	21
			Jumlah Ibu Bersalin yang Mendapatkan Pelayanan Kesehatan Sesuai Standar				-	454 Orang	0,00	49.770.000,00	53.136.230,00	53.136.230,00	Kab. Trenggalek, Trenggalek, Rejowinangun	DANA TRANSFER KHUSUS-DANA ALOKASI KHUSUS NON FISIK	Meningkatkan Sumber Daya Manusia Yang Berkualitas Dan Berdaya Saing	Ekonomi kerakyatan dan jaring pengaman sosial Ekonomi kerakyatan dan jaring pengaman sosial			53.136.230,00	DINAS KESEHATAN, PENGENDALIAN PENDUDUK DAN KELUARGA BERENCANA
	1.02.02.2.02.0005	Pengelolaan Pelayanan Kesehatan pada Usia Pendidikan Dasar																		
	1.02.02.2.02.0007	Pengelolaan Pelayanan Kesehatan pada Usia Lanjut																		
			Jumlah Penduduk Usia Lanjut yang Mendapatkan Pelayanan Kesehatan Sesuai Standar				6554 Orang	0 Orang	10.000.000,00	0,00	0,00	-10.000.000,00	Kab. Trenggalek, Semua Kecamatan, Semua Kel/Desa	DANA TRANSFER KHUSUS-DANA ALOKASI KHUSUS NON FISIK	Meningkatkan Sumber Daya Manusia Yang Berkualitas Dan Berdaya Saing	Ekonomi kerakyatan dan jaring pengaman sosial Ekonomi kerakyatan dan jaring pengaman sosial			0,00	DINAS KESEHATAN, PENGENDALIAN PENDUDUK DAN KELUARGA BERENCANA
	1.02.02.2.02.0007	Pengelolaan Pelayanan Kesehatan pada Usia Lanjut																		
	1.02.02.2.02.0011	Pengelolaan Pelayanan Kesehatan Orang Terduga Tuberkulosis																		
			Jumlah Orang Terduga Menderita Tuberkulosis yang Mendapatkan Pelayanan Sesuai Standar				-	350 Orang	0,00	720.000,00	1.200.000,00	1.200.000,00	Kab. Trenggalek, Trenggalek, Rejowinangun	DANA TRANSFER KHUSUS-DANA ALOKASI KHUSUS NON FISIK	Meningkatkan Sumber Daya Manusia Yang Berkualitas Dan Berdaya Saing	Ekonomi kerakyatan dan jaring pengaman sosial Ekonomi kerakyatan dan jaring pengaman sosial			1.200.000,00	DINAS KESEHATAN, PENGENDALIAN PENDUDUK DAN KELUARGA BERENCANA
	1.02.02.2.02.0012	Pengelolaan Pelayanan Kesehatan Orang dengan Risiko Terinfeksi HIV																		
	1.02.02.2.02.0013	Pengelolaan Pelayanan Kesehatan bagi Penduduk pada Kondisi Kejadian Luar Biasa (KLB)																		
			Jumlah Dokumen Hasil Pengelolaan Pelayanan Kesehatan bagi Penduduk pada Kondisi Kejadian Luar Biasa (KLB) Sesuai Standar				1 Dokumen	0 Dokumen	10.000.000,00	0,00	0,00	-10.000.000,00	Kab. Trenggalek, Semua Kecamatan, Semua Kel/Desa	DANA TRANSFER KHUSUS-DANA ALOKASI KHUSUS NON FISIK	Meningkatkan Sumber Daya Manusia Yang Berkualitas Dan Berdaya Saing	Ekonomi kerakyatan dan jaring pengaman sosial Ekonomi kerakyatan dan jaring pengaman sosial			0,00	DINAS KESEHATAN, PENGENDALIAN PENDUDUK DAN KELUARGA BERENCANA
	1.02.02.2.02.0013	Pengelolaan Pelayanan Kesehatan bagi Penduduk pada Kondisi Kejadian Luar Biasa (KLB)																		
	1.02.02.2.02.0015	Pengelolaan Pelayanan Kesehatan Gizi Masyarakat																		
			Jumlah Dokumen Hasil Pengelolaan Pelayanan Kesehatan Gizi Masyarakat				3 Dokumen	12 Dokumen	0,00	165.056.651,00	165.585.666,00	165.585.666,00	Kab. Trenggalek, Trenggalek, Rejowinangun	DANA TRANSFER KHUSUS-DANA ALOKASI KHUSUS NON FISIK	Meningkatkan Sumber Daya Manusia Yang Berkualitas Dan Berdaya Saing	Ekonomi kerakyatan dan jaring pengaman sosial Ekonomi kerakyatan dan jaring pengaman sosial			165.585.666,00	DINAS KESEHATAN, PENGENDALIAN PENDUDUK DAN KELUARGA BERENCANA
	1.02.02.2.02.0015	Pengelolaan Pelayanan Kesehatan Gizi Masyarakat																		
	1.02.02.2.02.0017	Pengelolaan Pelayanan Kesehatan Lingkungan																		
			Jumlah Dokumen Hasil Pengelolaan Pelayanan Kesehatan Lingkungan				-	12 Dokumen	0,00	2.400.000,00	2.000.000,00	2.000.000,00	Kab. Trenggalek, Trenggalek, Rejowinangun	DANA TRANSFER KHUSUS-DANA ALOKASI KHUSUS NON FISIK	Meningkatkan Sumber Daya Manusia Yang Berkualitas Dan Berdaya Saing	Ekonomi kerakyatan dan jaring pengaman sosial Ekonomi kerakyatan dan jaring pengaman sosial			2.000.000,00	DINAS KESEHATAN, PENGENDALIAN PENDUDUK DAN KELUARGA BERENCANA
	1.02.02.2.02.0020	Pengelolaan Surveilans Kesehatan																		
	1.02.02.2.02.0025	Pelayanan Kesehatan Penyakit Menular dan Tidak Menular																		
			Jumlah Dokumen Hasil Pelayanan Kesehatan Penyakit Menular dan Tidak Menular				11 Dokumen	12 Dokumen	0,00	65.790.000,00	59.950.000,00	59.950.000,00	Kab. Trenggalek, Trenggalek, Rejowinangun	DANA TRANSFER KHUSUS-DANA ALOKASI KHUSUS NON FISIK	Meningkatkan Sumber Daya Manusia Yang Berkualitas Dan Berdaya Saing	Ekonomi kerakyatan dan jaring pengaman sosial Ekonomi kerakyatan dan jaring pengaman sosial			59.950.000,00	DINAS KESEHATAN, PENGENDALIAN PENDUDUK DAN KELUARGA BERENCANA
	1.02.02.2.02.0025	Pelayanan Kesehatan Penyakit Menular dan Tidak Menular																		
	1.02.02.2.02.0033	Operasional Pelayanan Puskesmas																		
			Jumlah Dokumen Operasional Pelayanan Puskesmas				1 Dokumen	16 Dokumen	0,00	147.509.508,00	147.599.623,00	147.599.623,00	Kab. Trenggalek, Rejowinangun	DANA TRANSFER KHUSUS-DANA ALOKASI KHUSUS NON FISIK	Meningkatkan Sumber Daya Manusia Yang Berkualitas Dan Berdaya Saing	Ekonomi kerakyatan dan jaring pengaman sosial Ekonomi kerakyatan dan jaring pengaman sosial			147.599.623,00	DINAS KESEHATAN, PENGENDALIAN PENDUDUK DAN KELUARGA BERENCANA
	1.02.02.2.02.0033	Operasional Pelayanan Puskesmas																		
	1.02.02.2.02.0036	Investigasi Awal Kejadian Tidak Diharapkan (Kejadian Ikutan Pasca Imunisasi dan Pemberian Obat Massal)																		
			Jumlah Laporan Hasil Investigasi Awal Kejadian Tidak Diharapkan (Kejadian Ikutan Pasca Imunisasi dan Pemberian Obat Massal)				-	12 Laporan	0,00	840.000,00	4.200.000,00	4.200.000,00	Kab. Trenggalek, Rejowinangun	DANA TRANSFER KHUSUS-DANA ALOKASI KHUSUS NON FISIK	Meningkatkan Sumber Daya Manusia Yang Berkualitas Dan Berdaya Saing	Ekonomi kerakyatan dan jaring pengaman sosial Ekonomi kerakyatan dan jaring pengaman sosial			4.200.000,00	DINAS KESEHATAN, PENGENDALIAN PENDUDUK DAN KELUARGA BERENCANA
	1.02.02.2.02.0040	Pengelolaan pelayanan kesehatan orang dengan Tuberkulosis																		
	1.02.02.2.02.0041	Pengelolaan pelayanan kesehatan orang dengan HIV (ODHIV)																		
	1.02.02.2.02.0044	Pengelolaan Pelayanan Kesehatan Reproduksi																		
	1.02.02.2.02.0046	Pengelolaan upaya kesehatan Ibu dan Anak																		
3.	**1.02.05**	**PROGRAM PEMBERDAYAAN MASYARAKAT BIDANG KESEHATAN**	**%Keluarga Sehat**				**20 %**	**20 %**	**132.142.500,00**	**104.528.464,00**	**102.010.000,00**	**-30.132.500,00**							**102.010.000,00**	
	1.02.05.2.01	Advokasi, Pemberdayaan, Kemitraan, Peningkatan Peran serta Masyarakat dan Lintas Sektor Tingkat Daerah Kabupaten/Kota	*Persentase Kecamatan Yang Telah Mempunyai Regulasi Gerakan Masyarakat Hidup Bersih dan Sehat Persentase Peningkatan Tingkat Kemandirian Poskestren Yang Didampingi*				65 % 80 %	0 %	122.142.500,00	0,00	0,00	-122.142.500,00			Meningkatkan Sumber Daya Manusia Yang Berkualitas Dan Berdaya Saing	Ekonomi kerakyatan dan jaring pengaman sosial Ekonomi kerakyatan dan jaring pengaman sosial	Masyarakat/Puskesmas		0,00	DINAS KESEHATAN, PENGENDALIAN PENDUDUK DAN KELUARGA BERENCANA
	1.02.05.2.01.0001	Peningkatan Upaya Promosi Kesehatan, Advokasi, Kemitraan dan Pemberdayaan Masyarakat																		
			Jumlah Dokumen Promosi Kesehatan, Advokasi, Kemitraan dan Pemberdayaan Masyarakat				4 Dokumen	0 Dokumen	122.142.500,00	0,00	0,00	-122.142.500,00	Kab. Trenggalek, Trenggalek, Rejowinangun	DANA TRANSFER KHUSUS-DANA ALOKASI KHUSUS NON FISIK	Meningkatkan Sumber Daya Manusia Yang Berkualitas Dan Berdaya Saing	Ekonomi kerakyatan dan jaring pengaman sosial Ekonomi kerakyatan dan jaring pengaman sosial			0,00	DINAS KESEHATAN, PENGENDALIAN PENDUDUK DAN KELUARGA BERENCANA
	1.02.05.2.01.0001	Peningkatan Upaya Promosi Kesehatan, Advokasi, Kemitraan dan Pemberdayaan Masyarakat																		
	1.02.05.2.02	Pelaksanaan Sehat dalam rangka Promotif Preventif Tingkat Daerah Kabupaten/Kota	*Persentase Rumah Tangga Berperilaku Hidup Bersih Dan Sehat*				35 persen	0 %	10.000.000,00	0,00	0,00	-10.000.000,00			Meningkatkan Sumber Daya Manusia Yang Berkualitas Dan Berdaya Saing	Ekonomi kerakyatan dan jaring pengaman sosial Ekonomi kerakyatan dan jaring pengaman sosial	Masyarakat/Puskesmas		0,00	DINAS KESEHATAN, PENGENDALIAN PENDUDUK DAN KELUARGA BERENCANA
	1.02.05.2.02.0002	Penumbuhan Kesadaran Keluarga dalam Peningkatan Derajat Kesehatan Keluarga dan Lingkungan dengan Menerapkan Perilaku Hidup Bersih dan Sehat																		

NO	KODE	URUSAN / BIDANG URUSAN / PROGRAM / KEGIATAN / SUB KEGIATAN	INDIKATOR PROGRAM / KEGIATAN / SUB KEGIATAN	TARGET AKHIR PERIODE RENSTRA OPD	REALISASI CAPAIAN RENJA OPD TAHUN 2022	PRAKIRAAN CAPAIAN TARGET RENJA OPD TAHUN 2023	CAPAIAN KINERJA DAN KERANGKA PENDANAAN										KELOMPOK SASARAN	PRAKIRAAN MAJU RENCANA TAHUN 2025		PERANGKAT DAERAH PENANGGUNG JAWAB
							TARGET 2024		PAGU INDIKATIF (Rp)			Bertambah/Berkurang (10-12)	LOKASI	SUMBER DANA	PRIORITAS			TARGET	PAGU INDIKATIF (Rp)	
							SEBELUM	SESUDAH	RKPD 2024	APBD 2024	RKPD PERUBAHAN 2024				NASIONAL	DAERAH				
1	2	3	4	5	6	7	8	9	10	11	12	13	14	15	16	17	18	19	20	21
			Jumlah Keluarga yang Mengikuti Penumbuhan Kesadaran Keluarga dalam Peningkatan Derajat Kesehatan Keluarga dan Lingkungan dengan Menerapkan Perilaku Hidup Sersih dan Sehat				10373 Keluarga	0 Keluarga	0,00	0,00	0,00	0,00	Kab. Trenggalek, Semua Kecamatan, Semua Kel/Desa	DANA TRANSFER KHUSUS-DANA ALOKASI KHUSUS NON FISIK	Meningkatkan Sumber Daya Manusia Yang Berkualitas Dan Berdaya Saing	Ekonomi kerakyatan dan jaring pengaman sosial Ekonomi kerakyatan dan jaring pengaman sosial			0,00	DINAS KESEHATAN, PENGENDALIAN PENDUDUK DAN KELUARGA BERENCANA
	1.02.05.2.02.0002	Penumbuhan Kesadaran Keluarga dalam Peningkatan Derajat Kesehatan Keluarga dan Lingkungan dengan Menerapkan Perilaku Hidup Bersih dan Sehat																		
	1.02.05.2.03	Pengembangan dan Pelaksanaan Upaya Kesehatan Bersumber Daya Masyarakat (UKBM) Tingkat Daerah Kabupaten/Kota	*Persentase UKBM Yang Dibina*				-	95 %	0,00	104.528.464,00	102.010.000,00	102.010.000,00			Meningkatkan Sumber Daya Manusia Yang Berkualitas Dan Berdaya Saing	Ekonomi kerakyatan dan jaring pengaman sosial Ekonomi kerakyatan dan jaring pengaman sosial	Masyarakat/Puskesmas		102.010.000,00	DINAS KESEHATAN, PENGENDALIAN PENDUDUK DAN KELUARGA BERENCANA
	1.02.05.2.03.0001	Bimbingan Teknis dan Supervisi Pengembangan dan Pelaksanaan Upaya Kesehatan Bersumber Daya Masyarakat (UKBM)																		
			Jumlah Dokumen Hasil Bimbingan Teknis dan Supervisi Upaya Kesehatan Bersumber Daya Masyarakat (UKBM)				-	12 Dokumen	0,00	104.528.464,00	102.010.000,00	102.010.000,00	Kab. Trenggalek, Trenggalek, Rejowinangun	DANA TRANSFER KHUSUS-DANA ALOKASI KHUSUS NON FISIK	Meningkatkan Sumber Daya Manusia Yang Berkualitas Dan Berdaya Saing	Ekonomi kerakyatan dan jaring pengaman sosial Ekonomi kerakyatan dan jaring pengaman sosial			102.010.000,00	DINAS KESEHATAN, PENGENDALIAN PENDUDUK DAN KELUARGA BERENCANA
		PUSKESMAS BENDUNGAN							**2.871.683.000,00**	**2.907.352.598,00**	**3.327.079.671,00**	**455.396.671,00**							**3.494.513.671,00**	
	1	**URUSAN PEMERINTAHAN WAJIB YANG BERKAITAN DENGAN PELAYANAN DASAR**							**2.871.683.000,00**	**2.907.352.598,00**	**3.327.079.671,00**	**455.396.671,00**							**3.494.513.671,00**	
	1.02	**URUSAN PEMERINTAHAN BIDANG KESEHATAN**							**2.871.683.000,00**	**2.907.352.598,00**	**3.327.079.671,00**	**455.396.671,00**							**3.494.513.671,00**	
1.	**1.02.01**	**PROGRAM PENUNJANG URUSAN PEMERINTAHAN DAERAH KABUPATEN/KOTA**	**Cakupan pelayanan jasa administrasi perkantoran yang difasilitasi**				**100 %**	**100 %**	**1.980.000.000,00**	**1.980.000.000,00**	**2.399.727.073,00**	**419.727.073,00**							**2.399.727.073,00**	
	1.02.01.2.10	Peningkatan Pelayanan BLUD	*Persentase BLUD menyusun laporan keuangan sesuai ketentuan* *Persentase Puskesmas melaksanakan SPM BLUD sesuai ketentuan*				100 %	100 %	1.980.000.000,00	1.980.000.000,00	2.399.727.073,00	419.727.073,00			Meningkatkan Sumber Daya Manusia Yang Berkualitas Dan Berdaya Saing	Peningkatan kualitas pelayanan publik berbasis digital berorientasi kepuasan masyarakat Peningkatan kualitas pelayanan publik berbasis digital berorientasi kepuasan masyarakat	Masyarakat/Puskesmas		2.399.727.073,00	DINAS KESEHATAN, PENGENDALIAN PENDUDUK DAN KELUARGA BERENCANA
	1.02.01.2.10.0001	Pelayanan dan Penunjang Pelayanan BLUD																		
			Jumlah BLUD yang Menyediakan Pelayanan dan Penunjang Pelayanan				1 Unit Kerja	1 Unit Kerja	0,00	1.980.000.000,00	2.399.727.073,00	2.399.727.073,00	Kab. Trenggalek, Semua Kecamatan, Semua Kel/Desa	PENDAPATAN DARI BLUD	Meningkatkan Sumber Daya Manusia Yang Berkualitas Dan Berdaya Saing	Peningkatan kualitas pelayanan publik berbasis digital berorientasi kepuasan masyarakat Peningkatan kualitas pelayanan publik berbasis digital berorientasi kepuasan masyarakat			2.399.727.073,00	DINAS KESEHATAN, PENGENDALIAN PENDUDUK DAN KELUARGA BERENCANA
	1.02.01.2.10.0001	Pelayanan dan Penunjang Pelayanan BLUD																		
2.	**1.02.02**	**PROGRAM PEMENUHAN UPAYA KESEHATAN PERORANGAN DAN UPAYA KESEHATAN MASYARAKAT**	**Persentase Puskesmas yang memiliki alat kesehatan sesuai standart** **Angka Kematian Ibu** **Angka Kesaktian DBD** **Angka Kematian Bayi** **Persentase Puskesmas yang memiliki sarana dan prasarana sesuai standart**				**155** **4.17** **51,5** **88** **96** **per 1000 kelahiran hidup** **%** **%**	**96** **155** **51,5** **4.17** **88 %** **per 1000 kelahiran hidup** **%**	**729.948.000,00**	**746.407.598,00**	**746.403.086,00**	**183.893.598,00**							**913.841.598,00**	
	1.02.02.2.02	Penyediaan Layanan Kesehatan untuk UKM dan UKP Rujukan Tingkat Daerah Kabupaten/Kota	*Persentase Anak Usia Pendidikan Dasar Yang Mendapatkan Pelayanan Kesehatan Sesuai Standar* *Persentase Bayi Baru Lahir Mendapatkan Pelayanan Kesehatan Bayi Baru Lahir Sesuai Standar* *Persentase Capaian SPM Di Puskesmas Sesuai Ketentuan* *Persentase Ibu Bersalin Mendapatkan Pelayanan Persalinan Sesuai Standar* *Persentase Ibu Hamil Mendapatkan Pelayanan Kesehatan Ibu Hamil Sesuai Standar* *Persentase Pelayanan Kesehatan Balita sesuai Standar* *Persentase Warga Negara Dengan Gangguan Jiwa Berat Yang Terlayani Kesehatan* *Persentase Warga Negara Dengan Resiko Terinfeksi Virus Yang Melemahkan Daya Tahan Tubuh Manusia (Human Immunodeficiency Virus) Yang Mendapatkan Layanan Kesehatan* *Persentase Warga Negara Penderita Diabetes Mellitus Yang Mendapatkan Layanan Kesehatan* *Persentase Warga Negara Penderita Hipertensi Yang Mendapatkan Layanan Kesehatan* *Persentase Warga Negara Terduga Tuberculosis Yang Mendapatkan Layanan Kesehatan* *Persentase Warga Negara Usia 60 Tahun Ke Atas Mendapatkan Skrining Kesehatan Sesuai Standar* *Persentase Warga Negara Usia Produktif Yang Mendapatkan Layanan Kesehatan*				100 % 68,57 % 77,50 % 77,58 % 80 % 89,59 % 98,36 % 99 % 99,83 %	100 % 70.00 % 77.00 % 80.00 % 85 % 89.60 % 98.40 %	729.948.000,00	746.407.598,00	746.403.086,00	16.455.086,00			Meningkatkan Sumber Daya Manusia Yang Berkualitas Dan Berdaya Saing	Ekonomi kerakyatan dan jaring pengaman sosial Ekonomi kerakyatan dan jaring pengaman sosial	Masyarakat/Puskesmas		913.841.598,00	DINAS KESEHATAN, PENGENDALIAN PENDUDUK DAN KELUARGA BERENCANA
	1.02.02.2.02.0001	Pengelolaan Pelayanan Kesehatan Ibu Hamil																		

NO	KODE	URUSAN / BIDANG URUSAN / PROGRAM / KEGIATAN / SUB KEGIATAN	INDIKATOR PROGRAM / KEGIATAN / SUB KEGIATAN	TARGET AKHIR PERIODE RENSTRA OPD	REALISASI CAPAIAN RENJA OPD TAHUN 2022	PRAKIRAAN CAPAIAN TARGET RENJA OPD TAHUN 2023	CAPAIAN KINERJA DAN KERANGKA PENDANAAN										KELOMPOK SASARAN	PRAKIRAAN MAJU RENCANA TAHUN 2025		PERANGKAT DAERAH PENANGGUNG JAWAB
							TARGET 2024		PAGU INDIKATIF (Rp)			Bertambah/Berkurang (10-12)	LOKASI	SUMBER DANA	PRIORITAS			TARGET	PAGU INDIKATIF (Rp)	
							SEBELUM	SESUDAH	RKPD 2024	APBD 2024	RKPD PERUBAHAN 2024				NASIONAL	DAERAH				
1	2	3	4	5	6	7	8	9	10	11	12	13	14	15	16	17	18	19	20	21
			Jumlah Ibu Hamil yang Mendapatkan Pelayanan Kesehatan Sesuai Standar				339 Orang	374 Orang	0,00	56.280.000,00	50.908.816,00	50.908.816,00	Kab. Trenggalek, Bendungan, Semua Kel/Desa	DANA TRANSFER KHUSUS-DANA ALOKASI KHUSUS NON FISIK	Meningkatkan Sumber Daya Manusia Yang Berkualitas Dan Berdaya Saing	Ekonomi kerakyatan dan jaring pengaman sosial Ekonomi kerakyatan dan jaring pengaman sosial			56.280.000,00	DINAS KESEHATAN, PENGENDALIAN PENDUDUK DAN KELUARGA BERENCANA
	1.02.02.2.02.0001	Pengelolaan Pelayanan Kesehatan Ibu Hamil																		
	1.02.02.2.02.0002	Pengelolaan Pelayanan Kesehatan Ibu Bersalin																		
			Jumlah Ibu Bersalin yang Mendapatkan Pelayanan Kesehatan Sesuai Standar				1 Dokumen	372 Orang	0,00	65.400.000,00	73.745.280,00	73.745.280,00	Kab. Trenggalek, Bendungan, Semua Kel/Desa	DANA TRANSFER KHUSUS-DANA ALOKASI KHUSUS NON FISIK	Meningkatkan Sumber Daya Manusia Yang Berkualitas Dan Berdaya Saing	Ekonomi kerakyatan dan jaring pengaman sosial Ekonomi kerakyatan dan jaring pengaman sosial			65.400.000,00	DINAS KESEHATAN, PENGENDALIAN PENDUDUK DAN KELUARGA BERENCANA
	1.02.02.2.02.0005	Pengelolaan Pelayanan Kesehatan pada Usia Pendidikan Dasar																		
			Jumlah Anak Usia Pendidikan Dasar yang Mendapatkan Pelayanan Kesehatan Sesuai Standar				4 Dokumen	2727 Orang	0,00	14.850.000,00	12.375.000,00	12.375.000,00	Kab. Trenggalek, Bendungan, Semua Kel/Desa	DANA TRANSFER KHUSUS-DANA ALOKASI KHUSUS NON FISIK	Meningkatkan Sumber Daya Manusia Yang Berkualitas Dan Berdaya Saing	Ekonomi kerakyatan dan jaring pengaman sosial Ekonomi kerakyatan dan jaring pengaman sosial			181.735.000,00	DINAS KESEHATAN, PENGENDALIAN PENDUDUK DAN KELUARGA BERENCANA
	1.02.02.2.02.0007	Pengelolaan Pelayanan Kesehatan pada Usia Lanjut																		
			Jumlah Penduduk Usia Lanjut yang Mendapatkan Pelayanan Kesehatan Sesuai Standar				5619 Orang	34 Dokumen	10.000.000,00	0,00	0,00	-10.000.000,00	Kab. Trenggalek, Bendungan, Semua Kel/Desa	DANA TRANSFER KHUSUS-DANA ALOKASI KHUSUS NON FISIK	Meningkatkan Sumber Daya Manusia Yang Berkualitas Dan Berdaya Saing	Ekonomi kerakyatan dan jaring pengaman sosial Ekonomi kerakyatan dan jaring pengaman sosial			0,00	DINAS KESEHATAN, PENGENDALIAN PENDUDUK DAN KELUARGA BERENCANA
	1.02.02.2.02.0011	Pengelolaan Pelayanan Kesehatan Orang Terduga Tuberkulosis																		
			Jumlah Orang Terduga Menderita Tuberkulosis yang Mendapatkan Pelayanan Sesuai Standar				-	105 Orang	0,00	2.799.000,00	2.406.600,00	2.406.600,00	Kab. Trenggalek, Bendungan, Semua Kel/Desa	DANA TRANSFER KHUSUS-DANA ALOKASI KHUSUS NON FISIK	Meningkatkan Sumber Daya Manusia Yang Berkualitas Dan Berdaya Saing	Ekonomi kerakyatan dan jaring pengaman sosial Ekonomi kerakyatan dan jaring pengaman sosial			2.799.000,00	DINAS KESEHATAN, PENGENDALIAN PENDUDUK DAN KELUARGA BERENCANA
	1.02.02.2.02.0012	Pengelolaan Pelayanan Kesehatan Orang dengan Risiko Terinfeksi HIV																		
	1.02.02.2.02.0013	Pengelolaan Pelayanan Kesehatan bagi Penduduk pada Kondisi Kejadian Luar Biasa (KLB)																		
			Jumlah Dokumen Hasil Pengelolaan Pelayanan Kesehatan bagi Penduduk pada Kondisi Kejadian Luar Biasa (KLB) Sesuai Standar				1 Dokumen	372 Orang	10.000.000,00	0,00	0,00	-10.000.000,00	Kab. Trenggalek, Bendungan, Semua Kel/Desa	DANA TRANSFER KHUSUS-DANA ALOKASI KHUSUS NON FISIK	Meningkatkan Sumber Daya Manusia Yang Berkualitas Dan Berdaya Saing	Ekonomi kerakyatan dan jaring pengaman sosial Ekonomi kerakyatan dan jaring pengaman sosial			0,00	DINAS KESEHATAN, PENGENDALIAN PENDUDUK DAN KELUARGA BERENCANA
	1.02.02.2.02.0015	Pengelolaan Pelayanan Kesehatan Gizi Masyarakat																		
			Jumlah Dokumen Hasil Pengelolaan Pelayanan Kesehatan Gizi Masyarakat				3 Dokumen	60 Dokumen	0,00	227.017.608,00	226.726.004,00	226.726.004,00	Kab. Trenggalek, Bendungan, Semua Kel/Desa	DANA TRANSFER KHUSUS-DANA ALOKASI KHUSUS NON FISIK	Meningkatkan Sumber Daya Manusia Yang Berkualitas Dan Berdaya Saing	Ekonomi kerakyatan dan jaring pengaman sosial Ekonomi kerakyatan dan jaring pengaman sosial			227.017.608,00	DINAS KESEHATAN, PENGENDALIAN PENDUDUK DAN KELUARGA BERENCANA
	1.02.02.2.02.0015	Pengelolaan Pelayanan Kesehatan Gizi Masyarakat																		
	1.02.02.2.02.0017	Pengelolaan Pelayanan Kesehatan Lingkungan																		
			Jumlah Dokumen Hasil Pengelolaan Pelayanan Kesehatan Lingkungan				300 Keluarga	100 Dokumen	0,00	8.358.000,00	4.149.000,00	4.149.000,00	Kab. Trenggalek, Bendungan, Semua Kel/Desa	DANA TRANSFER KHUSUS-DANA ALOKASI KHUSUS NON FISIK	Meningkatkan Sumber Daya Manusia Yang Berkualitas Dan Berdaya Saing	Ekonomi kerakyatan dan jaring pengaman sosial Ekonomi kerakyatan dan jaring pengaman sosial			8.358.000,00	DINAS KESEHATAN, PENGENDALIAN PENDUDUK DAN KELUARGA BERENCANA
	1.02.02.2.02.0020	Pengelolaan Surveilans Kesehatan																		
			Jumlah Dokumen Hasil Pengelolaan Surveilans Kesehatan				-	80 Dokumen	0,00	32.607.115,00	25.961.895,00	25.961.895,00	Kab. Trenggalek, Bendungan, Semua Kel/Desa	DANA TRANSFER KHUSUS-DANA ALOKASI KHUSUS NON FISIK	Meningkatkan Sumber Daya Manusia Yang Berkualitas Dan Berdaya Saing	Ekonomi kerakyatan dan jaring pengaman sosial Ekonomi kerakyatan dan jaring pengaman sosial			33.606.115,00	DINAS KESEHATAN, PENGENDALIAN PENDUDUK DAN KELUARGA BERENCANA
	1.02.02.2.02.0025	Pelayanan Kesehatan Penyakit Menular dan Tidak Menular																		
			Jumlah Dokumen Hasil Pelayanan Kesehatan Penyakit Menular dan Tidak Menular				11 Dokumen	180 Dokumen	232.650.000,00	0,00	0,00	-232.650.000,00	Kab. Trenggalek, Bendungan, Semua Kel/Desa Kab. Trenggalek, Semua Kecamatan, Semua Kel/Desa	DANA TRANSFER KHUSUS-DANA ALOKASI KHUSUS NON FISIK	Meningkatkan Sumber Daya Manusia Yang Berkualitas Dan Berdaya Saing	Ekonomi kerakyatan dan jaring pengaman sosial Ekonomi kerakyatan dan jaring pengaman sosial			0,00	DINAS KESEHATAN, PENGENDALIAN PENDUDUK DAN KELUARGA BERENCANA
	1.02.02.2.02.0025	Pelayanan Kesehatan Penyakit Menular dan Tidak Menular																		
	1.02.02.2.02.0033	Operasional Pelayanan Puskesmas																		
			Jumlah Dokumen Operasional Pelayanan Puskesmas				1 Dokumen	16 Dokumen	0,00	204.004.212,00	204.004.212,00	204.004.212,00	Kab. Trenggalek, Bendungan, Semua Kel/Desa	DANA TRANSFER KHUSUS-DANA ALOKASI KHUSUS NON FISIK	Meningkatkan Sumber Daya Manusia Yang Berkualitas Dan Berdaya Saing	Ekonomi kerakyatan dan jaring pengaman sosial Ekonomi kerakyatan dan jaring pengaman sosial			204.004.212,00	DINAS KESEHATAN, PENGENDALIAN PENDUDUK DAN KELUARGA BERENCANA
	1.02.02.2.02.0033	Operasional Pelayanan Puskesmas																		
	1.02.02.2.02.0036	Investigasi Awal Kejadian Tidak Diharapkan (Kejadian Ikutan Pasca Imunisasi dan Pemberian Obat Massal)																		
			Jumlah Laporan Hasil Investigasi Awal Kejadian Tidak Diharapkan (Kejadian Ikutan Pasca Imunisasi dan Pemberian Obat Massal)				-	12 Laporan	0,00	3.480.000,00	2.550.000,00	2.550.000,00	Kab. Trenggalek, Bendungan, Semua Kel/Desa	DANA TRANSFER KHUSUS-DANA ALOKASI KHUSUS NON FISIK	Meningkatkan Sumber Daya Manusia Yang Berkualitas Dan Berdaya Saing	Ekonomi kerakyatan dan jaring pengaman sosial Ekonomi kerakyatan dan jaring pengaman sosial			3.480.000,00	DINAS KESEHATAN, PENGENDALIAN PENDUDUK DAN KELUARGA BERENCANA
	1.02.02.2.02.0040	Pengelolaan pelayanan kesehatan orang dengan Tuberkulosis																		
	1.02.02.2.02.0041	Pengelolaan pelayanan kesehatan orang dengan HIV (ODHIV)																		
	1.02.02.2.02.0044	Pengelolaan Pelayanan Kesehatan Reproduksi																		
	1.02.02.2.02.0046	Pengelolaan upaya kesehatan Ibu dan Anak																		
3.	**1.02.05**	**PROGRAM PEMBERDAYAAN MASYARAKAT BIDANG KESEHATAN**	**-**				**20 %**	**-**	**161.735.000,00**	**180.945.000,00**	**180.949.512,00**	**19.210.000,00**							**180.945.000,00**	
	1.02.05.2.01	Advokasi, Pemberdayaan, Kemitraan, Peningkatan Peran serta Masyarakat dan Lintas Sektor Tingkat Daerah Kabupaten/Kota	-				100 % 70 %	-	151.735.000,00	0,00	0,00	-151.735.000,00			Meningkatkan Sumber Daya Manusia Yang Berkualitas Dan Berdaya Saing	Ekonomi kerakyatan dan jaring pengaman sosial Ekonomi kerakyatan dan jaring pengaman sosial	-		0,00	DINAS KESEHATAN, PENGENDALIAN PENDUDUK DAN KELUARGA BERENCANA
	1.02.05.2.01.0001	Peningkatan Upaya Promosi Kesehatan, Advokasi, Kemitraan dan Pemberdayaan Masyarakat																		

NO	KODE	URUSAN / BIDANG URUSAN / PROGRAM / KEGIATAN / SUB KEGIATAN	INDIKATOR PROGRAM / KEGIATAN / SUB KEGIATAN	TARGET AKHIR PERIODE RENSTRA OPD	REALISASI CAPAIAN RENJA OPD TAHUN 2022	PRAKIRAAN CAPAIAN TARGET RENJA OPD TAHUN 2023	CAPAIAN KINERJA DAN KERANGKA PENDANAAN										KELOMPOK SASARAN	PRAKIRAAN MAJU RENCANA TAHUN 2025		PERANGKAT DAERAH PENANGGUNG JAWAB
							TARGET 2024		PAGU INDIKATIF (Rp)			Bertambah/Berkurang (10-12)	LOKASI	SUMBER DANA	PRIORITAS			TARGET	PAGU INDIKATIF (Rp)	
							SEBELUM	SESUDAH	RKPD 2024	APBD 2024	RKPD PERUBAHAN 2024				NASIONAL	DAERAH				
1	2	3	4	5	6	7	8	9	10	11	12	13	14	15	16	17	18	19	20	21
			Jumlah Dokumen Promosi Kesehatan, Advokasi, Kemitraan dan Pemberdayaan Masyarakat				4 Dokumen	2727 Orang	151.735.000,00	0,00	0,00	-151.735.000,00	Kab. Trenggalek, Bendungan, Semua Kel/Desa	DANA TRANSFER KHUSUS-DANA ALOKASI KHUSUS NON FISIK	Meningkatkan Sumber Daya Manusia Yang Berkualitas Dan Berdaya Saing	Ekonomi kerakyatan dan jaring pengaman sosial Ekonomi kerakyatan dan jaring pengaman sosial			0,00	DINAS KESEHATAN, PENGENDALIAN PENDUDUK DAN KELUARGA BERENCANA
	1.02.05.2.02	Pelaksanaan Sehat dalam rangka Promotif Preventif Tingkat Daerah Kabupaten/Kota	*Persentase Rumah Tangga Berperilaku Hidup Bersih Dan Sehat*				35 %	35 %	10.000.000,00	0,00	0,00	-10.000.000,00			Meningkatkan Sumber Daya Manusia Yang Berkualitas Dan Berdaya Saing	Ekonomi kerakyatan dan jaring pengaman sosial Ekonomi kerakyatan dan jaring pengaman sosial	Masyarakat/Puskesmas		0,00	DINAS KESEHATAN, PENGENDALIAN PENDUDUK DAN KELUARGA BERENCANA
	1.02.05.2.02.0002	Penumbuhan Kesadaran Keluarga dalam Peningkatan Derajat Kesehatan Keluarga dan Lingkungan dengan Menerapkan Perilaku Hidup Bersih dan Sehat																		
			Jumlah Keluarga yang Mengikuti Penumbuhan Kesadaran Keluarga dalam Peningkatan Derajat Kesehatan Keluarga dan Lingkungan dengan Menerapkan Perilaku Hidup Bersih dan Sehat				300 Keluarga	100 Dokumen	10.000.000,00	0,00	0,00	-10.000.000,00	Kab. Trenggalek, Bendungan, Semua Kel/Desa	DANA TRANSFER KHUSUS-DANA ALOKASI KHUSUS NON FISIK	Meningkatkan Sumber Daya Manusia Yang Berkualitas Dan Berdaya Saing	Ekonomi kerakyatan dan jaring pengaman sosial Ekonomi kerakyatan dan jaring pengaman sosial			0,00	DINAS KESEHATAN, PENGENDALIAN PENDUDUK DAN KELUARGA BERENCANA
	1.02.05.2.03	Pengembangan dan Pelaksanaan Upaya Kesehatan Bersumber Daya Masyarakat (UKBM) Tingkat Daerah Kabupaten/Kota	*Persentase UKBM Yang Dibina*				-	100 %	0,00	180.945.000,00	180.949.512,00	180.949.512,00			Meningkatkan Sumber Daya Manusia Yang Berkualitas Dan Berdaya Saing	Ekonomi kerakyatan dan jaring pengaman sosial Ekonomi kerakyatan dan jaring pengaman sosial	Masyarakat/Puskesmas		180.945.000,00	DINAS KESEHATAN, PENGENDALIAN PENDUDUK DAN KELUARGA BERENCANA
	1.02.05.2.03.0001	Bimbingan Teknis dan Supervisi Pengembangan dan Pelaksanaan Upaya Kesehatan Bersumber Daya Masyarakat (UKBM)																		
			Jumlah Dokumen Hasil Bimbingan Teknis dan Supervisi Upaya Kesehatan Bersumber Daya Masyarakat (UKBM)				5619 Orang	34 Dokumen	0,00	180.945.000,00	180.949.512,00	180.949.512,00	Kab. Trenggalek, Bendungan, Semua Kel/Desa	DANA TRANSFER KHUSUS-DANA ALOKASI KHUSUS NON FISIK	Meningkatkan Sumber Daya Manusia Yang Berkualitas Dan Berdaya Saing	Ekonomi kerakyatan dan jaring pengaman sosial Ekonomi kerakyatan dan jaring pengaman sosial			180.945.000,00	DINAS KESEHATAN, PENGENDALIAN PENDUDUK DAN KELUARGA BERENCANA
		PUSKESMAS DONGKO							**4.150.291.000,00**	**4.070.196.800,00**	**4.218.936.615,00**	**68.645.615,00**							**4.169.221.615,00**	
	1	**URUSAN PEMERINTAHAN WAJIB YANG BERKAITAN DENGAN PELAYANAN DASAR**							**4.150.291.000,00**	**4.070.196.800,00**	**4.218.936.615,00**	**68.645.615,00**							**4.169.221.615,00**	
	1.02	**URUSAN PEMERINTAHAN BIDANG KESEHATAN**							**4.150.291.000,00**	**4.070.196.800,00**	**4.218.936.615,00**	**68.645.615,00**							**4.169.221.615,00**	
1.	**1.02.01**	**PROGRAM PENUNJANG URUSAN PEMERINTAHAN DAERAH KABUPATEN/KOTA**	**Persentase nilai aset dalam kondisi baik**				**100 %**	**100 %**	**3.276.000.000,00**	**3.276.000.000,00**	**3.424.739.815,00**	**148.739.815,00**							**3.424.739.815,00**	
	1.02.01.2.10	Peningkatan Pelayanan BLUD	*Persentase BLUD menyusun laporan keuangan sesuai ketentuan Persentase Puskesmas melaksanakan SPM BLUD sesuai ketentuan*				100 %	100 %	3.276.000.000,00	3.276.000.000,00	3.424.739.815,00	148.739.815,00			Meningkatkan Sumber Daya Manusia Yang Berkualitas Dan Berdaya Saing	Peningkatan kualitas pelayanan publik berbasis digital berorientasi kepuasan masyarakat Peningkatan kualitas pelayanan publik berbasis digital berorientasi kepuasan masyarakat	Masyarakat/Puskesmas		3.424.739.815,00	DINAS KESEHATAN, PENGENDALIAN PENDUDUK DAN KELUARGA BERENCANA
	1.02.01.2.10.0001	Pelayanan dan Penunjang Pelayanan BLUD																		
			Jumlah BLUD yang Menyediakan Pelayanan dan Penunjang Pelayanan				1 Unit Kerja	1 Unit Kerja	0,00	3.276.000.000,00	3.424.739.815,00	3.424.739.815,00	Kab. Trenggalek, Dongko, Dongko	PENDAPATAN DARI BLUD	Meningkatkan Sumber Daya Manusia Yang Berkualitas Dan Berdaya Saing	Peningkatan kualitas pelayanan publik berbasis digital berorientasi kepuasan masyarakat Peningkatan kualitas pelayanan publik berbasis digital berorientasi kepuasan masyarakat			3.424.739.815,00	DINAS KESEHATAN, PENGENDALIAN PENDUDUK DAN KELUARGA BERENCANA
	1.02.01.2.10.0001	Pelayanan dan Penunjang Pelayanan BLUD																		
2.	**1.02.02**	**PROGRAM PEMENUHAN UPAYA KESEHATAN PERORANGAN DAN UPAYA KESEHATAN MASYARAKAT**	**Persentase Puskesmas yang memiliki sarana dan prasarana sesuai standart Angka Kematian Ibu Persentase Puskesmas yang memiliki alat kesehatan sesuai standart Angka Kematian Bayi Angka Kesakitan DBD**				**155 4.17 51,5 88 96 per 1000 kelahiran hidup % %**	**88 155 96 4.17 51,5 % % per 1000 kelahiran hidup**	**739.103.500,00**	**689.677.926,00**	**677.897.926,00**	**-99.140.574,00**							**639.962.926,00**	

NO	KODE	URUSAN / BIDANG URUSAN / PROGRAM / KEGIATAN / SUB KEGIATAN	INDIKATOR PROGRAM / KEGIATAN / SUB KEGIATAN	TARGET AKHIR PERIODE RENSTRA OPD	REALISASI CAPAIAN RENJA OPD TAHUN 2022	PRAKIRAAN CAPAIAN TARGET RENJA OPD TAHUN 2023	CAPAIAN KINERJA DAN KERANGKA PENDANAAN										KELOMPOK SASARAN	PRAKIRAAN MAJU RENCANA TAHUN 2025		PERANGKAT DAERAH PENANGGUNG JAWAB
							TARGET 2024		PAGU INDIKATIF (Rp)			Bertambah/Berkurang (10-12)	LOKASI	SUMBER DANA	PRIORITAS			TARGET	PAGU INDIKATIF (Rp)	
							SEBELUM	SESUDAH	RKPD 2024	APBD 2024	RKPD PERUBAHAN 2024				NASIONAL	DAERAH				
1	2	3	4	5	6	7	8	9	10	11	12	13	14	15	16	17	18	19	20	21
	1.02.02.2.02	Penyediaan Layanan Kesehatan untuk UKM dan UKP Rujukan Tingkat Daerah Kabupaten/Kota	*Persentase Anak Usia Pendidikan Dasar Yang Mendapatkan Pelayanan Kesehatan Sesuai Standar* *Persentase Bayi Baru Lahir Mendapatkan Pelayanan Kesehatan Bayi Baru Lahir Sesuai Standar* *Persentase Ibu Bersalin Mendapatkan Pelayanan Persalinan Sesuai Standar* *Persentase Ibu Hamil Mendapatkan Pelayanan Kesehatan Ibu Hamil Sesuai Standar* *Persentase Pelayanan Kesehatan Balita sesuai Standar* *Persentase Warga Negara Dengan Gangguan Jiwa Berat Yang Terlayani Kesehatan* *Persentase Warga Negara Dengan Resiko Terinfeksi Virus Yang Melemahkan Daya Tahan Tubuh Manusia (Human Immunodeficiency Virus) Yang Mendapatkan Layanan Kesehatan* *Persentase Warga Negara Penderita Diabetes Mellitus Yang Mendapatkan Layanan Kesehatan* *Persentase Warga Negara Penderita Hipertensi Yang Mendapatkan Layanan Kesehatan* *Persentase Warga Negara Terduga Tuberculosis Yang Mendapatkan Layanan Kesehatan* *Persentase Warga Negara Usia 60 Tahun Ke Atas Mendapatkan Skrining Kesehatan Sesuai Standar* *Persentase Warga Negara Usia Produktif Yang Mendapatkan Layanan Kesehatan*				100 % 70.00 % 77.00 % 77.50 % 80 % 89.60 % 98.36 % 99,83 %	100 % 70.00 % 77.00 % 77.50 % 80 % 89.60 % 98.36 % 99,83 %	739.103.500,00	689.677.926,00	677.897.926,00	-61.205.574,00			Meningkatkan Sumber Daya Manusia Yang Berkualitas Dan Berdaya Saing	Ekonomi kerakyatan dan jaring pengaman sosial Ekonomi kerakyatan dan jaring pengaman sosial	Masyarakat/Puskesmas		639.962.926,00	DINAS KESEHATAN, PENGENDALIAN PENDUDUK DAN KELUARGA BERENCANA
	1.02.02.2.02.0001	Pengelolaan Pelayanan Kesehatan Ibu Hamil																		
			Jumlah Ibu Hamil yang Mendapatkan Pelayanan Kesehatan Sesuai Standar				375 Orang	350 Orang	0,00	23.325.000,00	20.806.705,00	20.806.705,00	Kab. Trenggalek, Dongko, Dongko	DANA TRANSFER KHUSUS-DANA ALOKASI KHUSUS NON FISIK	Meningkatkan Sumber Daya Manusia Yang Berkualitas Dan Berdaya Saing	Ekonomi kerakyatan dan jaring pengaman sosial Ekonomi kerakyatan dan jaring pengaman sosial			23.325.000,00	DINAS KESEHATAN, PENGENDALIAN PENDUDUK DAN KELUARGA BERENCANA
	1.02.02.2.02.0001	Pengelolaan Pelayanan Kesehatan Ibu Hamil																		
	1.02.02.2.02.0002	Pengelolaan Pelayanan Kesehatan Ibu Bersalin																		
			Jumlah Ibu Bersalin yang Mendapatkan Pelayanan Kesehatan Sesuai Standar				5604 Orang	335 Orang	0,00	67.875.000,00	66.681.660,00	66.681.660,00	Semua Kota/Kab, Semua Kecamatan, Semua Kel/Desa Kab. Trenggalek, Semua Kecamatan, Semua Kel/Desa	DANA TRANSFER KHUSUS-DANA ALOKASI KHUSUS NON FISIK	Meningkatkan Sumber Daya Manusia Yang Berkualitas Dan Berdaya Saing	Ekonomi kerakyatan dan jaring pengaman sosial Ekonomi kerakyatan dan jaring pengaman sosial			10.000.000,00	DINAS KESEHATAN, PENGENDALIAN PENDUDUK DAN KELUARGA BERENCANA
	1.02.02.2.02.0005	Pengelolaan Pelayanan Kesehatan pada Usia Pendidikan Dasar																		
			Jumlah Anak Usia Pendidikan Dasar yang Mendapatkan Pelayanan Kesehatan Sesuai Standar				1 Dokumen	4087 Orang	0,00	18.000.000,00	18.000.000,00	18.000.000,00	Kab. Trenggalek, Dongko, Dongko	DANA TRANSFER KHUSUS-DANA ALOKASI KHUSUS NON FISIK	Meningkatkan Sumber Daya Manusia Yang Berkualitas Dan Berdaya Saing	Ekonomi kerakyatan dan jaring pengaman sosial Ekonomi kerakyatan dan jaring pengaman sosial			18.000.000,00	DINAS KESEHATAN, PENGENDALIAN PENDUDUK DAN KELUARGA BERENCANA
	1.02.02.2.02.0007	Pengelolaan Pelayanan Kesehatan pada Usia Lanjut																		
			Jumlah Penduduk Usia Lanjut yang Mendapatkan Pelayanan Kesehatan Sesuai Standar				5604 Orang	335 Orang	10.000.000,00	0,00	0,00	-10.000.000,00	Semua Kota/Kab, Semua Kecamatan, Semua Kel/Desa Kab. Trenggalek, Semua Kecamatan, Semua Kel/Desa	DANA TRANSFER KHUSUS-DANA ALOKASI KHUSUS NON FISIK	Meningkatkan Sumber Daya Manusia Yang Berkualitas Dan Berdaya Saing	Ekonomi kerakyatan dan jaring pengaman sosial Ekonomi kerakyatan dan jaring pengaman sosial			0,00	DINAS KESEHATAN, PENGENDALIAN PENDUDUK DAN KELUARGA BERENCANA
	1.02.02.2.02.0011	Pengelolaan Pelayanan Kesehatan Orang Terduga Tuberkulosis																		
			Jumlah Orang Terduga Menderita Tuberkulosis yang Mendapatkan Pelayanan Sesuai Standar				-	271 Orang	0,00	0,00	1.900.000,00	1.900.000,00	Kab. Trenggalek, Semua Kecamatan, Semua Kel/Desa	DANA TRANSFER KHUSUS-DANA ALOKASI KHUSUS NON FISIK	Meningkatkan Sumber Daya Manusia Yang Berkualitas Dan Berdaya Saing	Ekonomi kerakyatan dan jaring pengaman sosial Ekonomi kerakyatan dan jaring pengaman sosial			1.260.000,00	DINAS KESEHATAN, PENGENDALIAN PENDUDUK DAN KELUARGA BERENCANA
	1.02.02.2.02.0013	Pengelolaan Pelayanan Kesehatan bagi Penduduk pada Kondisi Kejadian Luar Biasa (KLB)																		
			Jumlah Dokumen Hasil Pengelolaan Pelayanan Kesehatan bagi Penduduk pada Kondisi Kejadian Luar Biasa (KLB) Sesuai Standar				1 Dokumen	4087 Orang	10.000.000,00	0,00	0,00	-10.000.000,00	Kab. Trenggalek, Dongko, Dongko	DANA TRANSFER KHUSUS-DANA ALOKASI KHUSUS NON FISIK	Meningkatkan Sumber Daya Manusia Yang Berkualitas Dan Berdaya Saing	Ekonomi kerakyatan dan jaring pengaman sosial Ekonomi kerakyatan dan jaring pengaman sosial			0,00	DINAS KESEHATAN, PENGENDALIAN PENDUDUK DAN KELUARGA BERENCANA
	1.02.02.2.02.0015	Pengelolaan Pelayanan Kesehatan Gizi Masyarakat																		
			Jumlah Dokumen Hasil Pengelolaan Pelayanan Kesehatan Gizi Masyarakat				-	4 Dokumen	0,00	198.455.236,00	206.994.492,00	206.994.492,00	Kab. Trenggalek, Semua Kecamatan, Semua Kel/Desa	DANA TRANSFER KHUSUS-DANA ALOKASI KHUSUS NON FISIK	Meningkatkan Sumber Daya Manusia Yang Berkualitas Dan Berdaya Saing	Ekonomi kerakyatan dan jaring pengaman sosial Ekonomi kerakyatan dan jaring pengaman sosial			205.355.236,00	DINAS KESEHATAN, PENGENDALIAN PENDUDUK DAN KELUARGA BERENCANA
	1.02.02.2.02.0015	Pengelolaan Pelayanan Kesehatan Gizi Masyarakat																		
			Jumlah Dokumen Hasil Pengelolaan Pelayanan Kesehatan Gizi Masyarakat				3 Dokumen	3 Dokumen	282.355.000,00	0,00	0,00	-282.355.000,00	Kab. Trenggalek, Dongko, Dongko	DANA TRANSFER KHUSUS-DANA ALOKASI KHUSUS NON FISIK	Meningkatkan Sumber Daya Manusia Yang Berkualitas Dan Berdaya Saing	Ekonomi kerakyatan dan jaring pengaman sosial Ekonomi kerakyatan dan jaring pengaman sosial			0,00	DINAS KESEHATAN, PENGENDALIAN PENDUDUK DAN KELUARGA BERENCANA
	1.02.02.2.02.0017	Pengelolaan Pelayanan Kesehatan Lingkungan																		
			Jumlah Dokumen Hasil Pengelolaan Pelayanan Kesehatan Lingkungan				-	4 Dokumen	0,00	3.420.000,00	2.850.000,00	2.850.000,00	Kab. Trenggalek, Semua Kecamatan, Semua Kel/Desa	DANA TRANSFER KHUSUS-DANA ALOKASI KHUSUS NON FISIK	Meningkatkan Sumber Daya Manusia Yang Berkualitas Dan Berdaya Saing	Ekonomi kerakyatan dan jaring pengaman sosial Ekonomi kerakyatan dan jaring pengaman sosial			3.420.000,00	DINAS KESEHATAN, PENGENDALIAN PENDUDUK DAN KELUARGA BERENCANA

NO	KODE	URUSAN / BIDANG URUSAN / PROGRAM / KEGIATAN / SUB KEGIATAN	INDIKATOR PROGRAM / KEGIATAN / SUB KEGIATAN	TARGET AKHIR PERIODE RENSTRA OPD	REALISASI CAPAIAN RENJA OPD TAHUN 2022	PRAKIRAAN CAPAIAN TARGET RENJA OPD TAHUN 2023	CAPAIAN KINERJA DAN KERANGKA PENDANAAN										KELOMPOK SASARAN	PRAKIRAAN MAJU RENCANA TAHUN 2025		PERANGKAT DAERAH PENANGGUNG JAWAB
							TARGET 2024		PAGU INDIKATIF (Rp)			Bertambah/Berkurang (10-12)	LOKASI	SUMBER DANA	PRIORITAS			TARGET	PAGU INDIKATIF (Rp)	
							SEBELUM	SESUDAH	RKPD 2024	APBD 2024	RKPD PERUBAHAN 2024				NASIONAL	DAERAH				
1	2	3	4	5	6	7	8	9	10	11	12	13	14	15	16	17	18	19	20	21
	1.02.02.2.02.0020	Pengelolaan Surveilans Kesehatan																		
	1.02.02.2.02.0025	Pelayanan Kesehatan Penyakit Menular dan Tidak Menular																		
			Jumlah Dokumen Hasil Pelayanan Kesehatan Penyakit Menular dan Tidak Menular				11 Dokumen	11 Dokumen	161.925.000,00	0,00	0,00	-161.925.000,00	Kab. Trenggalek, Dongko, Dongko	DANA TRANSFER KHUSUS-DANA ALOKASI KHUSUS NON FISIK	Meningkatkan Sumber Daya Manusia Yang Berkualitas Dan Berdaya Saing	Ekonomi kerakyatan dan jaring pengaman sosial Ekonomi kerakyatan dan jaring pengaman sosial			0,00	DINAS KESEHATAN, PENGENDALIAN PENDUDUK DAN KELUARGA BERENCANA
	1.02.02.2.02.0025	Pelayanan Kesehatan Penyakit Menular dan Tidak Menular																		
			Jumlah Dokumen Hasil Pelayanan Kesehatan Penyakit Menular dan Tidak Menular				-	168 Dokumen	0,00	82.620.000,00	70.225.000,00	70.225.000,00	Kab. Trenggalek, Semua Kecamatan, Semua Kel/Desa	DANA TRANSFER KHUSUS-DANA ALOKASI KHUSUS NON FISIK	Meningkatkan Sumber Daya Manusia Yang Berkualitas Dan Berdaya Saing	Ekonomi kerakyatan dan jaring pengaman sosial Ekonomi kerakyatan dan jaring pengaman sosial			82.620.000,00	DINAS KESEHATAN, PENGENDALIAN PENDUDUK DAN KELUARGA BERENCANA
	1.02.02.2.02.0033	Operasional Pelayanan Puskesmas																		
			Jumlah Dokumen Operasional Pelayanan Puskesmas				1 Dokumen	1 Dokumen	168.726.000,00	0,00	0,00	-168.726.000,00	Kab. Trenggalek, Dongko, Dongko	DANA TRANSFER KHUSUS-DANA ALOKASI KHUSUS NON FISIK	Meningkatkan Sumber Daya Manusia Yang Berkualitas Dan Berdaya Saing	Ekonomi kerakyatan dan jaring pengaman sosial Ekonomi kerakyatan dan jaring pengaman sosial			0,00	DINAS KESEHATAN, PENGENDALIAN PENDUDUK DAN KELUARGA BERENCANA
	1.02.02.2.02.0033	Operasional Pelayanan Puskesmas																		
			Jumlah Dokumen Operasional Pelayanan Puskesmas				-	16 Dokumen	0,00	174.711.855,00	174.711.855,00	174.711.855,00	Kab. Trenggalek, Semua Kecamatan, Semua Kel/Desa	DANA TRANSFER KHUSUS-DANA ALOKASI KHUSUS NON FISIK	Meningkatkan Sumber Daya Manusia Yang Berkualitas Dan Berdaya Saing	Ekonomi kerakyatan dan jaring pengaman sosial Ekonomi kerakyatan dan jaring pengaman sosial			174.711.855,00	DINAS KESEHATAN, PENGENDALIAN PENDUDUK DAN KELUARGA BERENCANA
	1.02.02.2.02.0036	Investigasi Awal Kejadian Tidak Diharapkan (Kejadian Ikutan Pasca Imunisasi dan Pemberian Obat Massal)																		
	1.02.02.2.02.0040	Pengelolaan pelayanan kesehatan orang dengan Tuberkulosis																		
	1.02.02.2.02.0044	Pengelolaan Pelayanan Kesehatan Reproduksi																		
	1.02.02.2.02.0046	Pengelolaan upaya kesehatan Ibu dan Anak																		
3.	**1.02.05**	**PROGRAM PEMBERDAYAAN MASYARAKAT BIDANG KESEHATAN**	**%Keluarga Sehat**				**20 %**	**20 %**	**135.187.500,00**	**104.518.874,00**	**116.298.874,00**	**-30.668.626,00**							**104.518.874,00**	
	1.02.05.2.01	Advokasi, Pemberdayaan, Kemitraan, Peningkatan Peran serta Masyarakat dan Lintas Sektor Tingkat Daerah Kabupaten/Kota	*Persentase Kecamatan Yang Telah Mempunyai Regulasi Gerakan Masyarakat Hidup Bersih dan Sehat Persentase Peningkatan Tingkat Kemandirian Poskestren Yang Didampingi*				65 % 80 %	65 % 80 %	125.187.500,00	0,00	0,00	-125.187.500,00			Meningkatkan Sumber Daya Manusia Yang Berkualitas Dan Berdaya Saing	Ekonomi kerakyatan dan jaring pengaman sosial Ekonomi kerakyatan dan jaring pengaman sosial	Masyarakat/Puskesmas		0,00	DINAS KESEHATAN, PENGENDALIAN PENDUDUK DAN KELUARGA BERENCANA
	1.02.05.2.01.0001	Peningkatan Upaya Promosi Kesehatan, Advokasi, Kemitraan dan Pemberdayaan Masyarakat																		
			Jumlah Dokumen Promosi Kesehatan, Advokasi, Kemitraan dan Pemberdayaan Masyarakat				4 Dokumen	4 Dokumen	125.187.500,00	0,00	0,00	-125.187.500,00	Kab. Trenggalek, Dongko, Dongko	DANA TRANSFER KHUSUS-DANA ALOKASI KHUSUS NON FISIK	Meningkatkan Sumber Daya Manusia Yang Berkualitas Dan Berdaya Saing	Ekonomi kerakyatan dan jaring pengaman sosial Ekonomi kerakyatan dan jaring pengaman sosial			0,00	DINAS KESEHATAN, PENGENDALIAN PENDUDUK DAN KELUARGA BERENCANA
	1.02.05.2.02	Pelaksanaan Sehat dalam rangka Promotif Preventif Tingkat Daerah Kabupaten/Kota	*Persentase Rumah Tangga Berperilaku Hidup Bersih dan Sehat*				35 undefined	35 undefined	10.000.000,00	0,00	0,00	-10.000.000,00			Meningkatkan Sumber Daya Manusia Yang Berkualitas Dan Berdaya Saing	Ekonomi kerakyatan dan jaring pengaman sosial Ekonomi kerakyatan dan jaring pengaman sosial	Masyarakat/Puskesmas		0,00	DINAS KESEHATAN, PENGENDALIAN PENDUDUK DAN KELUARGA BERENCANA
	1.02.05.2.02.0002	Penumbuhan Kesadaran Keluarga dalam Peningkatan Derajat Kesehatan Keluarga dan Lingkungan dengan Menerapkan Perilaku Hidup Bersih dan Sehat																		
			Jumlah Keluarga yang Mengikuti Penumbuhan Kesadaran Keluarga dalam Peningkatan Derajat Kesehatan Keluarga dan Lingkungan dengan Menerapkan Perilaku Hidup Sersih dan Sehat				10767 Keluarga	10767 Keluarga	10.000.000,00	0,00	0,00	-10.000.000,00	Kab. Trenggalek, Dongko, Dongko	DANA TRANSFER KHUSUS-DANA ALOKASI KHUSUS NON FISIK	Meningkatkan Sumber Daya Manusia Yang Berkualitas Dan Berdaya Saing	Ekonomi kerakyatan dan jaring pengaman sosial Ekonomi kerakyatan dan jaring pengaman sosial			0,00	DINAS KESEHATAN, PENGENDALIAN PENDUDUK DAN KELUARGA BERENCANA
	1.02.05.2.03	Pengembangan dan Pelaksanaan Upaya Kesehatan Bersumber Daya Masyarakat (UKBM) Tingkat Daerah Kabupaten/Kota	*Persentase UKBM Yang Dibina*				-	100 %	0,00	104.518.874,00	116.298.874,00	116.298.874,00			Meningkatkan Sumber Daya Manusia Yang Berkualitas Dan Berdaya Saing	Ekonomi kerakyatan dan jaring pengaman sosial Ekonomi kerakyatan dan jaring pengaman sosial	Masyarakat / Puskesmas		104.518.874,00	DINAS KESEHATAN, PENGENDALIAN PENDUDUK DAN KELUARGA BERENCANA
	1.02.05.2.03.0001	Bimbingan Teknis dan Supervisi Pengembangan dan Pelaksanaan Upaya Kesehatan Bersumber Daya Masyarakat (UKBM)																		
			Jumlah Dokumen Hasil Bimbingan Teknis dan Supervisi Upaya Kesehatan Bersumber Daya Masyarakat (UKBM)				-	12 Dokumen	0,00	104.518.874,00	116.298.874,00	116.298.874,00	Kab. Trenggalek, Semua Kecamatan, Semua Kel/Desa	DANA TRANSFER KHUSUS-DANA ALOKASI KHUSUS NON FISIK	Meningkatkan Sumber Daya Manusia Yang Berkualitas Dan Berdaya Saing	Ekonomi kerakyatan dan jaring pengaman sosial Ekonomi kerakyatan dan jaring pengaman sosial			104.518.874,00	DINAS KESEHATAN, PENGENDALIAN PENDUDUK DAN KELUARGA BERENCANA
		PUSKESMAS DURENAN							**2.826.641.717,00**	**2.673.730.684,00**	**3.722.591.835,00**	**895.950.118,00**							**3.821.711.835,00**	
	1	**URUSAN PEMERINTAHAN WAJIB YANG BERKAITAN DENGAN PELAYANAN DASAR**							**2.826.641.717,00**	**2.673.730.684,00**	**3.722.591.835,00**	**895.950.118,00**							**3.821.711.835,00**	
	1.02	**URUSAN PEMERINTAHAN BIDANG KESEHATAN**							**2.826.641.717,00**	**2.673.730.684,00**	**3.722.591.835,00**	**895.950.118,00**							**3.821.711.835,00**	
1.	**1.02.01**	**PROGRAM PENUNJANG URUSAN PEMERINTAHAN DAERAH KABUPATEN/KOTA**	**Cakupan pelayanan jasa administrasi perkantoran yang difasilitasi**				**100 %**	**100 %**	**2.000.000.000,00**	**2.000.000.000,00**	**3.048.861.151,00**	**1.048.861.151,00**							**3.048.861.151,00**	
	1.02.01.2.10	Peningkatan Pelayanan BLUD	*Persentase BLUD menyusun laporan keuangan sesuai ketentuan Persentase Puskesmas melaksanakan SPM BLUD sesuai ketentuan*				100 %	100 %	2.000.000.000,00	2.000.000.000,00	3.048.861.151,00	1.048.861.151,00			Meningkatkan Sumber Daya Manusia Yang Berkualitas Dan Berdaya Saing	Peningkatan kualitas pelayanan publik berbasis digital berorientasi kepuasan masyarakat Peningkatan kualitas pelayanan publik berbasis digital berorientasi kepuasan masyarakat	Masyarakat/Puskesmas		3.048.861.151,00	DINAS KESEHATAN, PENGENDALIAN PENDUDUK DAN KELUARGA BERENCANA
	1.02.01.2.10.0001	Pelayanan dan Penunjang Pelayanan BLUD																		

NO	KODE	URUSAN / BIDANG URUSAN / PROGRAM / KEGIATAN / SUB KEGIATAN	INDIKATOR PROGRAM / KEGIATAN / SUB KEGIATAN	TARGET AKHIR PERIODE RENSTRA OPD	REALISASI CAPAIAN RENJA OPD TAHUN 2022	PRAKIRAAN CAPAIAN TARGET RENJA OPD TAHUN 2023	CAPAIAN KINERJA DAN KERANGKA PENDANAAN										KELOMPOK SASARAN	PRAKIRAAN MAJU RENCANA TAHUN 2025		PERANGKAT DAERAH PENANGGUNG JAWAB
							TARGET 2024		PAGU INDIKATIF (Rp)			Bertambah/Berkurang (10-12)	LOKASI	SUMBER DANA	PRIORITAS			TARGET	PAGU INDIKATIF (Rp)	
							SEBELUM	SESUDAH	RKPD 2024	APBD 2024	RKPD PERUBAHAN 2024				NASIONAL	DAERAH				
1	2	3	4	5	6	7	8	9	10	11	12	13	14	15	16	17	18	19	20	21
			Jumlah BLUD yang Menyediakan Pelayanan dan Penunjang Pelayanan				1 Unit Kerja	1 Unit Kerja	2.000.000.000,00	0,00	0,00	-2.000.000.000,00	Kab. Trenggalek, Durenan, Durenan	PENDAPATAN DARI BLUD	Meningkatkan Sumber Daya Manusia Yang Berkualitas Dan Berdaya Saing	Peningkatan kualitas pelayanan publik berbasis digital berorientasi kepuasan masyarakat Peningkatan kualitas pelayanan publik berbasis digital berorientasi kepuasan masyarakat			0,00	DINAS KESEHATAN, PENGENDALIAN PENDUDUK DAN KELUARGA BERENCANA
	1.02.01.2.10.0001	Pelayanan dan Penunjang Pelayanan BLUD																		
2.	**1.02.02**	**PROGRAM PEMENUHAN UPAYA KESEHATAN PERORANGAN DAN UPAYA KESEHATAN MASYARAKAT**	**Persentase Puskesmas yang memiliki sarana dan prasarana sesuai standart Angka Kematian Bayi Angka Kematian Ibu Angka Kesakitan DBD Persentase Puskesmas yang memiliki alat kesehatan sesuai standart**				**155 4,17 51,5 88 96 per 1000 kelahiran hidup % %**	**88 4,17 155 51,5 96 % per 1000 kelahiran hidup % %**	**678.104.217,00**	**526.672.128,00**	**527.572.128,00**	**-51.412.089,00**							**626.692.128,00**	
	1.02.02.2.02	Penyediaan Layanan Kesehatan untuk UKM dan UKP Rujukan Tingkat Daerah Kabupaten/Kota	*Persentase Anak Usia Pendidikan Dasar Yang Mendapatkan Pelayanan Kesehatan Sesuai Standar Persentase Bayi Baru Lahir Mendapatkan Pelayanan Kesehatan Bayi Baru Lahir Sesuai Standar Persentase Ibu Bersalin Mendapatkan Pelayanan Persalinan Sesuai Standar Persentase Ibu Hamil Mendapatkan Pelayanan Kesehatan Ibu Hamil Sesuai Standar Persentase Pelayanan Kesehatari Balita sesuai Standar Persentase Warga Negara Dengan Gangguan Jiwa Berat Yang Terlayani Kesehatan Persentase Warga Negara Dengan Resiko Terinfeksi Virus Yang Melemahkan Daya Tahan Tubuh Manusia (Human Immunodeficiency Virus) Yang Mendapatkan Layanan Kesehatan Persentase Warga Negara Penderita Diabetes Mellitus Yang Mendapatkan Layanan Kesehatan Persentase Warga Negara Penderita Hipertensi Yang Mendapatkan Layanan Kesehatan Persentase Warga Negara Terduga Tuberculosis Yang Mendapatkan Layanan Kesehatan Persentase Warga Negara Usia 60 Tahun Ke Atas Mendapatkan Skrining Kesehatan Sesuai Standar Persentase Warga Negara Usia Produktif Yang Mendapatkan Layanan Kesehatan*				100 % 68.57 % 77.50 % 77.58 % 80 % 89.59 % 98.36 % 99 % 99,83 %	100 % 68.57 % 77.50 % 77.58 % 80 % 89.59 % 98.36 % 99 % 99,83 %	678.104.217,00	526.672.128,00	527.572.128,00	-150.532.089,00			Meningkatkan Sumber Daya Manusia Yang Berkualitas Dan Berdaya Saing	Ekonomi kerakyatan dan jaring pengaman sosial Ekonomi kerakyatan dan jaring pengaman sosial	Masyarakat/Puskesmas		626.692.128,00	DINAS KESEHATAN, PENGENDALIAN PENDUDUK DAN KELUARGA BERENCANA
	1.02.02.2.02.0001	Pengelolaan Pelayanan Kesehatan Ibu Hamil																		
			Jumlah Ibu Hamil yang Mendapatkan Pelayanan Kesehatan Sesuai Standar				298 Orang	291 Orang	68.355.000,00	0,00	0,00	-68.355.000,00	Kab. Trenggalek, Semua Kecamatan, Semua Kel/Desa	DANA TRANSFER KHUSUS-DANA ALOKASI KHUSUS NON FISIK	Meningkatkan Sumber Daya Manusia Yang Berkualitas Dan Berdaya Saing	Ekonomi kerakyatan dan jaring pengaman sosial Ekonomi kerakyatan dan jaring pengaman sosial			0,00	DINAS KESEHATAN, PENGENDALIAN PENDUDUK DAN KELUARGA BERENCANA
	1.02.02.2.02.0001	Pengelolaan Pelayanan Kesehatan Ibu Hamil																		
	1.02.02.2.02.0002	Pengelolaan Pelayanan Kesehatan Ibu Bersalin																		
			Jumlah Ibu Bersalin yang Mendapatkan Pelayanan Kesehatan Sesuai Standar				-	262 Orang	0,00	75.075.000,00	74.868.010,00	74.868.010,00	Kab. Trenggalek, Semua Kecamatan, Semua Kel/Desa	DANA TRANSFER KHUSUS-DANA ALOKASI KHUSUS NON FISIK	Meningkatkan Sumber Daya Manusia Yang Berkualitas Dan Berdaya Saing	Ekonomi kerakyatan dan jaring pengaman sosial Ekonomi kerakyatan dan jaring pengaman sosial			175.095.000,00	DINAS KESEHATAN, PENGENDALIAN PENDUDUK DAN KELUARGA BERENCANA
	1.02.02.2.02.0005	Pengelolaan Pelayanan Kesehatan pada Usia Pendidikan Dasar																		
	1.02.02.2.02.0007	Pengelolaan Pelayanan Kesehatan pada Usia Lanjut																		
			Jumlah Penduduk Usia Lanjut yang Mendapatkan Pelayanan Kesehatan Sesuai Standar				5119 Orang	5119 Orang	10.000.000,00	0,00	0,00	-10.000.000,00	Kab. Trenggalek, Semua Kecamatan, Semua Kel/Desa	DANA TRANSFER KHUSUS-DANA ALOKASI KHUSUS NON FISIK	Meningkatkan Sumber Daya Manusia Yang Berkualitas Dan Berdaya Saing	Ekonomi kerakyatan dan jaring pengaman sosial Ekonomi kerakyatan dan jaring pengaman sosial			0,00	DINAS KESEHATAN, PENGENDALIAN PENDUDUK DAN KELUARGA BERENCANA
	1.02.02.2.02.0011	Pengelolaan Pelayanan Kesehatan Orang Terduga Tuberkulosis																		
			Jumlah Orang Terduga Menderita Tuberkulosis yang Mendapatkan Pelayanan Sesuai Standar				-	265 Orang	0,00	720.000,00	700.000,00	700.000,00	Kab. Trenggalek, Semua Kecamatan, Semua Kel/Desa	DANA TRANSFER KHUSUS-DANA ALOKASI KHUSUS NON FISIK	Meningkatkan Sumber Daya Manusia Yang Berkualitas Dan Berdaya Saing	Ekonomi kerakyatan dan jaring pengaman sosial Ekonomi kerakyatan dan jaring pengaman sosial			720.000,00	DINAS KESEHATAN, PENGENDALIAN PENDUDUK DAN KELUARGA BERENCANA
	1.02.02.2.02.0012	Pengelolaan Pelayanan Kesehatan Orang dengan Risiko Terinfeksi HIV																		
	1.02.02.2.02.0013	Pengelolaan Pelayanan Kesehatan bagi Penduduk pada Kondisi Kejadian Luar Biasa (KLB)																		
			Jumlah Dokumen Hasil Pengelolaan Pelayanan Kesehatan bagi Penduduk pada Kondisi Kejadian Luar Biasa (KLB) Sesuai Standar				1 Dokumen	1 Dokumen	10.000.000,00	0,00	0,00	-10.000.000,00	Kab. Trenggalek, Semua Kecamatan, Semua Kel/Desa	DANA TRANSFER KHUSUS-DANA ALOKASI KHUSUS NON FISIK	Meningkatkan Sumber Daya Manusia Yang Berkualitas Dan Berdaya Saing	Ekonomi kerakyatan dan jaring pengaman sosial Ekonomi kerakyatan dan jaring pengaman sosial			0,00	DINAS KESEHATAN, PENGENDALIAN PENDUDUK DAN KELUARGA BERENCANA
	1.02.02.2.02.0015	Pengelolaan Pelayanan Kesehatan Gizi Masyarakat																		
			Jumlah Dokumen Hasil Pengelolaan Pelayanan Kesehatan Gizi Masyarakat				3 Dokumen	3 Dokumen	169.227.000,00	0,00	0,00	-169.227.000,00	Kab. Trenggalek, Durenan, Durenan	DANA TRANSFER KHUSUS-DANA ALOKASI KHUSUS NON FISIK	Meningkatkan Sumber Daya Manusia Yang Berkualitas Dan Berdaya Saing	Ekonomi kerakyatan dan jaring pengaman sosial Ekonomi kerakyatan dan jaring pengaman sosial			0,00	DINAS KESEHATAN, PENGENDALIAN PENDUDUK DAN KELUARGA BERENCANA
	1.02.02.2.02.0015	Pengelolaan Pelayanan Kesehatan Gizi Masyarakat																		

NO	KODE	URUSAN / BIDANG URUSAN / PROGRAM / KEGIATAN / SUB KEGIATAN	INDIKATOR PROGRAM / KEGIATAN / SUB KEGIATAN	TARGET AKHIR PERIODE RENSTRA OPD	REALISASI CAPAIAN RENJA OPD TAHUN 2022	PRAKIRAAN CAPAIAN TARGET RENJA OPD TAHUN 2023	CAPAIAN KINERJA DAN KERANGKA PENDANAAN											KELOMPOK SASARAN	PRAKIRAAN MAJU RENCANA TAHUN 2025		PERANGKAT DAERAH PENANGGUNG JAWAB
							TARGET 2024		PAGU INDIKATIF (Rp)			Bertambah/Berkurang (10-12)	LOKASI	SUMBER DANA	PRIORITAS				TARGET	PAGU INDIKATIF (Rp)	
							SEBELUM	SESUDAH	RKPD 2024	APBD 2024	RKPD PERUBAHAN 2024				NASIONAL	DAERAH					
1	2	3	4	5	6	7	8	9	10	11	12	13	14	15	16	17	18	19	20	21
			Jumlah Dokumen Hasil Pengelolaan Pelayanan Kesehatan Gizi Masyarakat				-	12 Dokumen	0,00	163.892.270,00	164.599.080,00	164.599.080,00	Kab. Trenggalek, Durenan, Semua Kel/Desa	DANA TRANSFER KHUSUS-DANA ALOKASI KHUSUS NON FISIK	Meningkatkan Sumber Daya Manusia Yang Berkualitas Dan Berdaya Saing	Ekonomi kerakyatan dan jaring pengaman sosial Ekonomi kerakyatan dan jaring pengaman sosial			163.892.270,00	DINAS KESEHATAN, PENGENDALIAN PENDUDUK DAN KELUARGA BERENCANA
	1.02.02.2.02.0017	Pengelolaan Pelayanan Kesehatan Lingkungan																		
	1.02.02.2.02.0020	Pengelolaan Surveilans Kesehatan																		
	1.02.02.2.02.0025	Pelayanan Kesehatan Penyakit Menular dan Tidak Menular																		
			Jumlah Dokumen Hasil Pelayanan Kesehatan Penyakit Menular dan Tidak Menular				11 Dokumen	12 Dokumen	0,00	29.490.000,00	30.825.000,00	30.825.000,00	Kab. Trenggalek, Durenan, Durenan	DANA TRANSFER KHUSUS-DANA ALOKASI KHUSUS NON FISIK	Meningkatkan Sumber Daya Manusia Yang Berkualitas Dan Berdaya Saing	Ekonomi kerakyatan dan jaring pengaman sosial Ekonomi kerakyatan dan jaring pengaman sosial			29.490.000,00	DINAS KESEHATAN, PENGENDALIAN PENDUDUK DAN KELUARGA BERENCANA
	1.02.02.2.02.0025	Pelayanan Kesehatan Penyakit Menular dan Tidak Menular																		
	1.02.02.2.02.0033	Operasional Pelayanan Puskesmas																		
			Jumlah Dokumen Operasional Pelayanan Puskesmas				1 Dokumen	1 Dokumen	221.247.217,00	0,00	0,00	-221.247.217,00	Kab. Trenggalek, Semua Kecamatan, Semua Kel/Desa	DANA TRANSFER KHUSUS-DANA ALOKASI KHUSUS NON FISIK	Meningkatkan Sumber Daya Manusia Yang Berkualitas Dan Berdaya Saing	Ekonomi kerakyatan dan jaring pengaman sosial Ekonomi kerakyatan dan jaring pengaman sosial			0,00	DINAS KESEHATAN, PENGENDALIAN PENDUDUK DAN KELUARGA BERENCANA
	1.02.02.2.02.0033	Operasional Pelayanan Puskesmas																		
			Jumlah Dokumen Operasional Pelayanan Puskesmas				-	16 Dokumen	0,00	148.211.045,00	148.211.045,00	148.211.045,00	Kab. Trenggalek, Durenan, Semua Kel/Desa	DANA TRANSFER KHUSUS-DANA ALOKASI KHUSUS NON FISIK	Meningkatkan Sumber Daya Manusia Yang Berkualitas Dan Berdaya Saing	Ekonomi kerakyatan dan jaring pengaman sosial Ekonomi kerakyatan dan jaring pengaman sosial			148.211.045,00	DINAS KESEHATAN, PENGENDALIAN PENDUDUK DAN KELUARGA BERENCANA
	1.02.02.2.02.0036	Investigasi Awal Kejadian Tidak Diharapkan (Kejadian Ikutan Pasca Imunisasi dan Pemberian Obat Massal)																		
	1.02.02.2.02.0040	Pengelolaan pelayanan kesehatan orang dengan Tuberkulosis																		
	1.02.02.2.02.0041	Pengelolaan pelayanan kesehatan orang dengan HIV (ODHIV)																		
	1.02.02.2.02.0044	Pengelolaan Pelayanan Kesehatan Reproduksi																		
	1.02.02.2.02.0046	Pengelolaan upaya kesehatan Ibu dan Anak																		
3.	**1.02.05**	**PROGRAM PEMBERDAYAAN MASYARAKAT BIDANG KESEHATAN**	**%Keluarga Sehat**				**20 %**	**20 %**	**148.537.500,00**	**147.058.556,00**	**146.158.556,00**	**-2.378.944,00**							**146.158.556,00**	
	1.02.05.2.01	Advokasi, Pemberdayaan, Kemitraan, Peningkatan Peran serta Masyarakat dan Lintas Sektor Tingkat Daerah Kabupaten/Kota	*Persentase Kecamatan Yang Telah Mempunyai Regulasi Gerakan Masyarakat Hidup Bersih dan Sehat Persentase Peningkatan Tingkat Kemandirian Poskestren Yang Didampingi*				65 % 80 %	65 % 80 %	138.537.500,00	0,00	0,00	-138.537.500,00			Meningkatkan Sumber Daya Manusia Yang Berkualitas Dan Berdaya Saing	Ekonomi kerakyatan dan jaring pengaman sosial Ekonomi kerakyatan dan jaring pengaman sosial	Masyarakat/Puskesmas		0,00	DINAS KESEHATAN, PENGENDALIAN PENDUDUK DAN KELUARGA BERENCANA
	1.02.05.2.01.0001	Peningkatan Upaya Promosi Kesehatan, Advokasi, Kemitraan dan Pemberdayaan Masyarakat																		
			Jumlah Dokumen Promosi Kesehatan, Advokasi, Kemitraan dan Pemberdayaan Masyarakat				4 Dokumen	4 Dokumen	138.537.500,00	0,00	0,00	-138.537.500,00	Kab. Trenggalek, Semua Kecamatan, Semua Kel/Desa	DANA TRANSFER KHUSUS-DANA ALOKASI KHUSUS NON FISIK	Meningkatkan Sumber Daya Manusia Yang Berkualitas Dan Berdaya Saing	Ekonomi kerakyatan dan jaring pengaman sosial Ekonomi kerakyatan dan jaring pengaman sosial			0,00	DINAS KESEHATAN, PENGENDALIAN PENDUDUK DAN KELUARGA BERENCANA
	1.02.05.2.02	Pelaksanaan Sehat dalam rangka Promotif Preventif Tingkat Daerah Kabupaten/Kota	*Persentase Rumah Tangga Berperilaku Hidup Bersih dan Sehat*				35 persen	35 persen	10.000.000,00	0,00	0,00	-10.000.000,00			Meningkatkan Sumber Daya Manusia Yang Berkualitas Dan Berdaya Saing	Ekonomi kerakyatan dan jaring pengaman sosial Ekonomi kerakyatan dan jaring pengaman sosial	Masyarakat/Puskesmas		0,00	DINAS KESEHATAN, PENGENDALIAN PENDUDUK DAN KELUARGA BERENCANA
	1.02.05.2.02.0002	Penumbuhan Kesadaran Keluarga dalam Peningkatan Derajat Kesehatan Keluarga dan Lingkungan dengan Menerapkan Perilaku Hidup Bersih dan Sehat																		
			Jumlah Keluarga yang Mengikuti Penumbuhan Kesadaran Keluarga dalam Peningkatan Derajat Kesehatan Keluarga dan Lingkungan dengan Menerapkan Perilaku Hidup Sersih dan Sehat				8473 Keluarga	8473 Keluarga	10.000.000,00	0,00	0,00	-10.000.000,00	Kab. Trenggalek, Semua Kecamatan, Semua Kel/Desa	DANA TRANSFER KHUSUS-DANA ALOKASI KHUSUS NON FISIK	Meningkatkan Sumber Daya Manusia Yang Berkualitas Dan Berdaya Saing	Ekonomi kerakyatan dan jaring pengaman sosial Ekonomi kerakyatan dan jaring pengaman sosial			0,00	DINAS KESEHATAN, PENGENDALIAN PENDUDUK DAN KELUARGA BERENCANA
	1.02.05.2.03	Pengembangan dan Pelaksanaan Upaya Kesehatan Bersumber Daya Masyarakat (UKBM) Tingkat Daerah Kabupaten/Kota	*Persentase UKBM Yang Dibina*				-	100 %	0,00	147.058.556,00	146.158.556,00	146.158.556,00			Meningkatkan Sumber Daya Manusia Yang Berkualitas Dan Berdaya Saing	Ekonomi kerakyatan dan jaring pengaman sosial Ekonomi kerakyatan dan jaring pengaman sosial	Masyarakat/Puskesmas		146.158.556,00	DINAS KESEHATAN, PENGENDALIAN PENDUDUK DAN KELUARGA BERENCANA
	1.02.05.2.03.0001	Bimbingan Teknis dan Supervisi Pengembangan dan Pelaksanaan Upaya Kesehatan Bersumber Daya Masyarakat (UKBM)																		
			Jumlah Dokumen Hasil Bimbingan Teknis dan Supervisi Upaya Kesehatan Bersumber Daya Masyarakat (UKBM)				-	12 Dokumen	0,00	147.058.556,00	146.158.556,00	146.158.556,00	Kab. Trenggalek, Durenan, Semua Kel/Desa	DANA TRANSFER KHUSUS-DANA ALOKASI KHUSUS NON FISIK	Meningkatkan Sumber Daya Manusia Yang Berkualitas Dan Berdaya Saing	Ekonomi kerakyatan dan jaring pengaman sosial Ekonomi kerakyatan dan jaring pengaman sosial			146.158.556,00	DINAS KESEHATAN, PENGENDALIAN PENDUDUK DAN KELUARGA BERENCANA
		PUSKESMAS GANDUSARI							**3.145.300.498,00**	**3.061.316.991,00**	**3.386.864.018,00**	**241.563.520,00**							**2.815.754.026,00**	
	1	**URUSAN PEMERINTAHAN WAJIB YANG BERKAITAN DENGAN PELAYANAN DASAR**							**3.145.300.498,00**	**3.061.316.991,00**	**3.386.864.018,00**	**241.563.520,00**							**2.815.754.026,00**	
	1.02	**URUSAN PEMERINTAHAN BIDANG KESEHATAN**							**3.145.300.498,00**	**3.061.316.991,00**	**3.386.864.018,00**	**241.563.520,00**							**2.815.754.026,00**	
1.	**1.02.01**	**PROGRAM PENUNJANG URUSAN PEMERINTAHAN DAERAH KABUPATEN/KOTA**	**Persentase Ketersediaan Dokumen Perencanaan, Penganggaran, dan Evaluasi Kinerja Perangkat Daerah**				**100 %**	**100 %**	**2.284.250.000,00**	**2.284.250.000,00**	**2.609.797.027,00**	**-245.562.965,00**							**2.038.687.035,00**	
	1.02.01.2.10	Peningkatan Pelayanan BLUD	*Persentase BLUD menyusun laporan keuangan sesuai ketentuan Persentase Puskesmas melaksanakan SPM BLUD sesuai ketentuan*				100 %	100 %	2.284.250.000,00	2.284.250.000,00	2.609.797.027,00	325.547.027,00			Meningkatkan Sumber Daya Manusia Yang Berkualitas Dan Berdaya Saing	Peningkatan kualitas pelayanan publik berbasis digital berorientasi kepuasan masyarakat Peningkatan kualitas pelayanan publik berbasis digital berorientasi kepuasan masyarakat	Masyarakat/Puskesmas		2.038.687.035,00	DINAS KESEHATAN, PENGENDALIAN PENDUDUK DAN KELUARGA BERENCANA
	1.02.01.2.10.0001	Pelayanan dan Penunjang Pelayanan BLUD																		

NO	KODE	URUSAN / BIDANG URUSAN / PROGRAM / KEGIATAN / SUB KEGIATAN	INDIKATOR PROGRAM / KEGIATAN / SUB KEGIATAN	TARGET AKHIR PERIODE RENSTRA OPD	REALISASI CAPAIAN RENJA OPD TAHUN 2022	PRAKIRAAN CAPAIAN TARGET RENJA OPD TAHUN 2023	CAPAIAN KINERJA DAN KERANGKA PENDANAAN										KELOMPOK SASARAN	PRAKIRAAN MAJU RENCANA TAHUN 2025		PERANGKAT DAERAH PENANGGUNG JAWAB
							TARGET 2024		PAGU INDIKATIF (Rp)			Bertambah/Berkurang (10-12)	LOKASI	SUMBER DANA	PRIORITAS			TARGET	PAGU INDIKATIF (Rp)	
							SEBELUM	SESUDAH	RKPD 2024	APBD 2024	RKPD PERUBAHAN 2024				NASIONAL	DAERAH				
1	2	3	4	5	6	7	8	9	10	11	12	13	14	15	16	17	18	19	20	21
			Jumlah BLUD yang Menyediakan Pelayanan dan Penunjang Pelayanan				1 Unit Kerja	1 Unit Kerja	0,00	2.284.250.000,00	2.609.797.027,00	2.609.797.027,00	Kab. Trenggalek, Gandusari, Gandusari	PENDAPATAN DARI BLUD	Meningkatkan Sumber Daya Manusia Yang Berkualitas Dan Berdaya Saing	Peningkatan kualitas pelayanan publik berbasis digital berorientasi kepuasan masyarakat Peningkatan kualitas pelayanan publik berbasis digital berorientasi kepuasan masyarakat			2.038.687.035,00	DINAS KESEHATAN, PENGENDALIAN PENDUDUK DAN KELUARGA BERENCANA
	1.02.01.2.10.0001	Pelayanan dan Penunjang Pelayanan BLUD																		
2.	**1.02.02**	**PROGRAM PEMENUHAN UPAYA KESEHATAN PERORANGAN DAN UPAYA KESEHATAN MASYARAKAT**	**Persentase Puskesmas yang memiliki sarana dan prasarana sesuai standart Persentase Puskesmas yang memiliki alat kesehatan sesuai standart Angka Kematian Bayi Angka Kematian Ibu Angka Kesakitan DBD**				**155 4.17 51,5 88 96 per 1000 kelahiran hidup % %**	**88 96 4.17 155 51,5 % % per 1000 kelahiran hidup**	**734.125.498,00**	**612.549.491,00**	**616.526.678,00**	**-121.576.007,00**							**612.549.491,00**	
	1.02.02.2.02	Penyediaan Layanan Kesehatan untuk UKM dan UKP Rujukan Tingkat Daerah Kabupaten/Kota	*Persentase Anak Usia Pendidikan Dasar Yang Mendapatkan Pelayanan Kesehatan Sesuai Standar Persentase Bayi Baru Lahir Mendapatkan Pelayanan Kesehatan Bayi Baru Lahir Sesuai Standar Persentase Ibu Bersalin Mendapatkan Pelayanan Persalinan Sesuai Standar Persentase Ibu Hamil Mendapatkan Pelayanan Kesehatan Ibu Hamil Sesuai Standar Persentase Pelayanan Kesehatari Balita sesuai Standar Persentase Warga Negara Dengan Gangguan Jiwa Berat Yang Terlayani Kesehatan Persentase Warga Negara Dengan Resiko Terinfeksi Virus Yang Melemahkan Daya Tahan Tubuh Manusia (Human Immunodeficiency Virus) Yang Mendapatkan Layanan Kesehatan Persentase Warga Negara Penderita Diabetes Mellitus Yang Mendapatkan Layanan Kesehatan Persentase Warga Negara Penderita Hipertensi Yang Mendapatkan Layanan Kesehatan Persentase Warga Negara Terduga Tuberculosis Yang Mendapatkan Layanan Kesehatan Persentase Warga Negara Usia 60 Tahun Ke Atas Mendapatkan Skrining Kesehatan Sesuai Standar Persentase Warga Negara Usia Produktif Yang Mendapatkan Layanan Kesehatan*				100 % 68,57 % 77,5 % 77,58 % 80 % 89,59 % 98,36 % 99 % 99,83 %	100 % 70.00 % 77.00 % 80.00 % 85 % 89,60 % 98.40 %	734.125.498,00	612.549.491,00	616.526.678,00	-117.598.820,00			Meningkatkan Sumber Daya Manusia Yang Berkualitas Dan Berdaya Saing	Ekonomi kerakyatan dan jaring pengaman sosial Ekonomi kerakyatan dan jaring pengaman sosial	Masyarakat/Puskesmas		612.549.491,00	DINAS KESEHATAN, PENGENDALIAN PENDUDUK DAN KELUARGA BERENCANA
	1.02.02.2.02.0001	Pengelolaan Pelayanan Kesehatan Ibu Hamil																		
			Jumlah Ibu Hamil yang Mendapatkan Pelayanan Kesehatan Sesuai Standar				359 Orang	340 Orang	0,00	40.680.000,00	45.362.075,00	45.362.075,00	Kab. Trenggalek, Gandusari, Gandusari	DANA TRANSFER KHUSUS-DANA ALOKASI KHUSUS NON FISIK	Meningkatkan Sumber Daya Manusia Yang Berkualitas Dan Berdaya Saing	Ekonomi kerakyatan dan jaring pengaman sosial Ekonomi kerakyatan dan jaring pengaman sosial			40.680.000,00	DINAS KESEHATAN, PENGENDALIAN PENDUDUK DAN KELUARGA BERENCANA
	1.02.02.2.02.0001	Pengelolaan Pelayanan Kesehatan Ibu Hamil																		
	1.02.02.2.02.0002	Pengelolaan Pelayanan Kesehatan Ibu Bersalin																		
			Jumlah Ibu Bersalin yang Mendapatkan Pelayanan Kesehatan Sesuai Standar				-	312 Orang	0,00	40.050.000,00	45.408.960,00	45.408.960,00	Kab. Trenggalek, Gandusari, Gandusari	DANA TRANSFER KHUSUS-DANA ALOKASI KHUSUS NON FISIK	Meningkatkan Sumber Daya Manusia Yang Berkualitas Dan Berdaya Saing	Ekonomi kerakyatan dan jaring pengaman sosial Ekonomi kerakyatan dan jaring pengaman sosial			40.050.000,00	DINAS KESEHATAN, PENGENDALIAN PENDUDUK DAN KELUARGA BERENCANA
	1.02.02.2.02.0005	Pengelolaan Pelayanan Kesehatan pada Usia Pendidikan Dasar																		
	1.02.02.2.02.0007	Pengelolaan Pelayanan Kesehatan pada Usia Lanjut																		
			Jumlah Penduduk Usia Lanjut yang Mendapatkan Pelayanan Kesehatan Sesuai Standar				6335 Orang	6335 Orang	15.000.000,00	0,00	0,00	-15.000.000,00	Kab. Trenggalek, Semua Kecamatan, Semua Kel/Desa	DANA TRANSFER KHUSUS-DANA ALOKASI KHUSUS NON FISIK	Meningkatkan Sumber Daya Manusia Yang Berkualitas Dan Berdaya Saing	Ekonomi kerakyatan dan jaring pengaman sosial Ekonomi kerakyatan dan jaring pengaman sosial			0,00	DINAS KESEHATAN, PENGENDALIAN PENDUDUK DAN KELUARGA BERENCANA
	1.02.02.2.02.0011	Pengelolaan Pelayanan Kesehatan Orang Terduga Tuberkulosis																		
			Jumlah Orang Terduga Menderita Tuberkulosis yang Mendapatkan Pelayanan Sesuai Standar				-	314 Orang	0,00	990.000,00	550.000,00	550.000,00	Kab. Trenggalek, Gandusari, Gandusari	DANA TRANSFER KHUSUS-DANA ALOKASI KHUSUS NON FISIK	Meningkatkan Sumber Daya Manusia Yang Berkualitas Dan Berdaya Saing	Ekonomi kerakyatan dan jaring pengaman sosial Ekonomi kerakyatan dan jaring pengaman sosial			990.000,00	DINAS KESEHATAN, PENGENDALIAN PENDUDUK DAN KELUARGA BERENCANA
	1.02.02.2.02.0012	Pengelolaan Pelayanan Kesehatan Orang dengan Risiko Terinfeksi HIV																		
	1.02.02.2.02.0013	Pengelolaan Pelayanan Kesehatan bagi Penduduk pada Kondisi Kejadian Luar Biasa (KLB)																		
			Jumlah Dokumen Hasil Pengelolaan Pelayanan Kesehatan bagi Penduduk pada Kondisi Kejadian Luar Biasa (KLB) Sesuai Standar				1 Dokumen	1 Dokumen	10.000.000,00	0,00	0,00	-10.000.000,00	Kab. Trenggalek, Semua Kecamatan, Semua Kel/Desa	DANA TRANSFER KHUSUS-DANA ALOKASI KHUSUS NON FISIK	Meningkatkan Sumber Daya Manusia Yang Berkualitas Dan Berdaya Saing	Ekonomi kerakyatan dan jaring pengaman sosial Ekonomi kerakyatan dan jaring pengaman sosial			0,00	DINAS KESEHATAN, PENGENDALIAN PENDUDUK DAN KELUARGA BERENCANA
	1.02.02.2.02.0015	Pengelolaan Pelayanan Kesehatan Gizi Masyarakat																		
			Jumlah Dokumen Hasil Pengelolaan Pelayanan Kesehatan Gizi Masyarakat				3 Dokumen	4 Dokumen	222.490.998,00	0,00	0,00	-222.490.998,00	Kab. Trenggalek, Gandusari, Gandusari	DANA TRANSFER KHUSUS-DANA ALOKASI KHUSUS NON FISIK	Meningkatkan Sumber Daya Manusia Yang Berkualitas Dan Berdaya Saing	Ekonomi kerakyatan dan jaring pengaman sosial Ekonomi kerakyatan dan jaring pengaman sosial			0,00	DINAS KESEHATAN, PENGENDALIAN PENDUDUK DAN KELUARGA BERENCANA
	1.02.02.2.02.0015	Pengelolaan Pelayanan Kesehatan Gizi Masyarakat																		

NO	KODE	URUSAN / BIDANG URUSAN / PROGRAM / KEGIATAN / SUB KEGIATAN	INDIKATOR PROGRAM / KEGIATAN / SUB KEGIATAN	TARGET AKHIR PERIODE RENSTRA OPD	REALISASI CAPAIAN RENJA OPD TAHUN 2022	PRAKIRAAN CAPAIAN TARGET RENJA OPD TAHUN 2023	CAPAIAN KINERJA DAN KERANGKA PENDANAAN										KELOMPOK SASARAN	PRAKIRAAN MAJU RENCANA TAHUN 2025		PERANGKAT DAERAH PENANGGUNG JAWAB
							TARGET 2024		PAGU INDIKATIF (Rp)			Bertambah/Berkurang (10-12)	LOKASI	SUMBER DANA	PRIORITAS			TARGET	PAGU INDIKATIF (Rp)	
							SEBELUM	SESUDAH	RKPD 2024	APBD 2024	RKPD PERUBAHAN 2024				NASIONAL	DAERAH				
1	2	3	4	5	6	7	8	9	10	11	12	13	14	15	16	17	18	19	20	21
	1.02.02.2.02.0017	Pengelolaan Pelayanan Kesehatan Lingkungan																		
			Jumlah Dokumen Hasil Pengelolaan Pelayanan Kesehatan Lingkungan				-	4 Dokumen	0,00	4.980.000,00	4.150.000,00	4.150.000,00	Kab. Trenggalek, Gandusari, Gandusari	DANA TRANSFER KHUSUS-DANA ALOKASI KHUSUS NON FISIK	Meningkatkan Sumber Daya Manusia Yang Berkualitas Dan Berdaya Saing	Ekonomi kerakyatan dan jaring pengaman sosial Ekonomi kerakyatan dan jaring pengaman sosial				4.980.000,00	DINAS KESEHATAN, PENGENDALIAN PENDUDUK DAN KELUARGA BERENCANA
	1.02.02.2.02.0020	Pengelolaan Surveilans Kesehatan																		
	1.02.02.2.02.0025	Pelayanan Kesehatan Penyakit Menular dan Tidak Menular																		
			Jumlah Dokumen Hasil Pelayanan Kesehatan Penyakit Menular dan Tidak Menular				11 Dokumen	11 Dokumen	0,00	31.291.378,00	35.437.187,00	35.437.187,00	Kab. Trenggalek, Gandusari, Gandusari	DANA TRANSFER KHUSUS-DANA ALOKASI KHUSUS NON FISIK	Meningkatkan Sumber Daya Manusia Yang Berkualitas Dan Berdaya Saing	Ekonomi kerakyatan dan jaring pengaman sosial Ekonomi kerakyatan dan jaring pengaman sosial				31.290.000,00	DINAS KESEHATAN, PENGENDALIAN PENDUDUK DAN KELUARGA BERENCANA
	1.02.02.2.02.0025	Pelayanan Kesehatan Penyakit Menular dan Tidak Menular																		
	1.02.02.2.02.0033	Operasional Pelayanan Puskesmas																		
			Jumlah Dokumen Operasional Pelayanan Puskesmas				1 Dokumen	1 Dokumen	222.279.500,00	0,00	0,00	-222.279.500,00	Kab. Trenggalek, Gandusari, Gandusari	DANA TRANSFER KHUSUS-DANA ALOKASI KHUSUS NON FISIK	Meningkatkan Sumber Daya Manusia Yang Berkualitas Dan Berdaya Saing	Ekonomi kerakyatan dan jaring pengaman sosial Ekonomi kerakyatan dan jaring pengaman sosial				0,00	DINAS KESEHATAN, PENGENDALIAN PENDUDUK DAN KELUARGA BERENCANA
	1.02.02.2.02.0033	Operasional Pelayanan Puskesmas																		
	1.02.02.2.02.0036	Investigasi Awal Kejadian Tidak Diharapkan (Kejadian Ikutan Pasca Imunisasi dan Pemberian Obat Massal)																		
			Jumlah Laporan Hasil Investigasi Awal Kejadian Tidak Diharapkan (Kejadian Ikutan Pasca Imunisasi dan Pemberian Obat Massal)				-	12 Laporan	0,00	1.440.000,00	3.600.000,00	3.600.000,00	Kab. Trenggalek, Gandusari, Gandusari	DANA TRANSFER KHUSUS-DANA ALOKASI KHUSUS NON FISIK	Meningkatkan Sumber Daya Manusia Yang Berkualitas Dan Berdaya Saing	Ekonomi kerakyatan dan jaring pengaman sosial Ekonomi kerakyatan dan jaring pengaman sosial				1.440.000,00	DINAS KESEHATAN, PENGENDALIAN PENDUDUK DAN KELUARGA BERENCANA
	1.02.02.2.02.0040	Pengelolaan pelayanan kesehatan orang dengan Tuberkulosis																		
	1.02.02.2.02.0044	Pengelolaan Pelayanan Kesehatan Reproduksi																		
	1.02.02.2.02.0046	Pengelolaan upaya kesehatan Ibu dan Anak																		
3.	**1.02.05**	**PROGRAM PEMBERDAYAAN MASYARAKAT BIDANG KESEHATAN**	**%Keluarga Sehat**				**20 %**	**20 %**	**126.925.000,00**	**164.517.500,00**	**160.540.313,00**	**37.592.500,00**							**164.517.500,00**	
	1.02.05.2.01	Advokasi, Pemberdayaan, Kemitraan, Peningkatan Peran serta Masyarakat dan Lintas Sektor Tingkat Daerah Kabupaten/Kota	*Persentase Kecamatan Yang Telah Mempunyai Regulasi Gerakan Masyarakat Hidup Bersih dan Sehat Persentase Peningkatan Tingkat Kemandirian Poskestren Yang Didampingi*				65 % 80 %	65 % 80 %	116.925.000,00	0,00	0,00	-116.925.000,00			Meningkatkan Sumber Daya Manusia Yang Berkualitas Dan Berdaya Saing	Ekonomi kerakyatan dan jaring pengaman sosial Ekonomi kerakyatan dan jaring pengaman sosial	Masyarakat/Puskesmas		0,00	DINAS KESEHATAN, PENGENDALIAN PENDUDUK DAN KELUARGA BERENCANA
	1.02.05.2.01.0001	Peningkatan Upaya Promosi Kesehatan, Advokasi, Kemitraan dan Pemberdayaan Masyarakat																		
			Jumlah Dokumen Promosi Kesehatan, Advokasi, Kemitraan dan Pemberdayaan Masyarakat				4 Dokumen	4 Dokumen	116.925.000,00	0,00	0,00	-116.925.000,00	Kab. Trenggalek, Semua Kecamatan, Semua Kel/Desa	DANA TRANSFER KHUSUS-DANA ALOKASI KHUSUS NON FISIK	Meningkatkan Sumber Daya Manusia Yang Berkualitas Dan Berdaya Saing	Ekonomi kerakyatan dan jaring pengaman sosial Ekonomi kerakyatan dan jaring pengaman sosial				0,00	DINAS KESEHATAN, PENGENDALIAN PENDUDUK DAN KELUARGA BERENCANA
	1.02.05.2.02	Pelaksanaan Sehat dalam rangka Promotif Preventif Tingkat Daerah Kabupaten/Kota	*Persentase Rumah Tangga Berperilaku Hidup Bersih dan Sehat*				35 persen	35 persen	10.000.000,00	0,00	0,00	-10.000.000,00			Meningkatkan Sumber Daya Manusia Yang Berkualitas Dan Berdaya Saing	Ekonomi kerakyatan dan jaring pengaman sosial Ekonomi kerakyatan dan jaring pengaman sosial	Masyarakat/Puskesmas		0,00	DINAS KESEHATAN, PENGENDALIAN PENDUDUK DAN KELUARGA BERENCANA
	1.02.05.2.02.0002	Penumbuhan Kesadaran Keluarga dalam Peningkatan Derajat Kesehatan Keluarga dan Lingkungan dengan Menerapkan Perilaku Hidup Bersih dan Sehat																		
			Jumlah Keluarga yang Mengikuti Penumbuhan Kesadaran Keluarga dalam Peningkatan Derajat Kesehatan Keluarga dan Lingkungan dengan Menerapkan Perilaku Hidup Sersih dan Sehat				11765 Keluarga	11765 Keluarga	10.000.000,00	0,00	0,00	-10.000.000,00	Kab. Trenggalek, Semua Kecamatan, Semua Kel/Desa	DANA TRANSFER KHUSUS-DANA ALOKASI KHUSUS NON FISIK	Meningkatkan Sumber Daya Manusia Yang Berkualitas Dan Berdaya Saing	Ekonomi kerakyatan dan jaring pengaman sosial Ekonomi kerakyatan dan jaring pengaman sosial				0,00	DINAS KESEHATAN, PENGENDALIAN PENDUDUK DAN KELUARGA BERENCANA
	1.02.05.2.03	Pengembangan dan Pelaksanaan Upaya Kesehatan Bersumber Daya Masyarakat (UKBM) Tingkat Daerah Kabupaten/Kota	*Persentase UKBM Yang Dibina*				-	100 %	0,00	164.517.500,00	160.540.313,00	160.540.313,00			Meningkatkan Sumber Daya Manusia Yang Berkualitas Dan Berdaya Saing	Ekonomi kerakyatan dan jaring pengaman sosial Ekonomi kerakyatan dan jaring pengaman sosial	Masyarakat/Puskesmas		164.517.500,00	DINAS KESEHATAN, PENGENDALIAN PENDUDUK DAN KELUARGA BERENCANA
	1.02.05.2.03.0001	Bimbingan Teknis dan Supervisi Pengembangan dan Pelaksanaan Upaya Kesehatan Bersumber Daya Masyarakat (UKBM)																		
			Jumlah Dokumen Hasil Bimbingan Teknis dan Supervisi Upaya Kesehatan Bersumber Daya Masyarakat (UKBM)				-	4 Dokumen	0,00	164.517.500,00	160.540.313,00	160.540.313,00	Kab. Trenggalek, Gandusari, Gandusari	DANA TRANSFER KHUSUS-DANA ALOKASI KHUSUS NON FISIK	Meningkatkan Sumber Daya Manusia Yang Berkualitas Dan Berdaya Saing	Ekonomi kerakyatan dan jaring pengaman sosial Ekonomi kerakyatan dan jaring pengaman sosial				164.517.500,00	DINAS KESEHATAN, PENGENDALIAN PENDUDUK DAN KELUARGA BERENCANA
		PUSKESMAS KARANGANYAR							**2.011.066.500,00**	**1.828.029.995,00**	**2.430.974.865,00**	**419.908.365,00**							**2.430.974.865,00**	
	1	**URUSAN PEMERINTAHAN WAJIB YANG BERKAITAN DENGAN PELAYANAN DASAR**							**2.011.066.500,00**	**1.828.029.995,00**	**2.430.974.865,00**	**419.908.365,00**							**2.430.974.865,00**	
	1.02	**URUSAN PEMERINTAHAN BIDANG KESEHATAN**							**2.011.066.500,00**	**1.828.029.995,00**	**2.430.974.865,00**	**419.908.365,00**							**2.430.974.865,00**	
1.	**1.02.01**	**PROGRAM PENUNJANG URUSAN PEMERINTAHAN DAERAH KABUPATEN/KOTA**	**Persentase Nilai Aset Dalam Kondisi Baik**				**100 %**	**100 %**	**1.326.120.000,00**	**1.326.120.000,00**	**1.929.064.870,00**	**602.944.870,00**							**1.929.064.870,00**	
	1.02.01.2.10	Peningkatan Pelayanan BLUD	*Persentase BLUD menyusun laporan keuangan sesuai ketentuan Persentase Puskesmas melaksanakan SPM BLUD sesuai ketentuan*				100 %	100 %	1.326.120.000,00	1.326.120.000,00	1.929.064.870,00	602.944.870,00			Meningkatkan Sumber Daya Manusia Yang Berkualitas Dan Berdaya Saing	Peningkatan kualitas pelayanan publik berbasis digital berorientasi kepuasan masyarakat Peningkatan kualitas pelayanan publik berbasis digital berorientasi kepuasan masyarakat	Masyarakat/Puskesmas		1.929.064.870,00	DINAS KESEHATAN, PENGENDALIAN PENDUDUK DAN KELUARGA BERENCANA
	1.02.01.2.10.0001	Pelayanan dan Penunjang Pelayanan BLUD																		

NO	KODE	URUSAN / BIDANG URUSAN / PROGRAM / KEGIATAN / SUB KEGIATAN	INDIKATOR PROGRAM / KEGIATAN / SUB KEGIATAN	TARGET AKHIR PERIODE RENSTRA OPD	REALISASI CAPAIAN RENJA OPD TAHUN 2022	PRAKIRAAN CAPAIAN TARGET RENJA OPD TAHUN 2023	CAPAIAN KINERJA DAN KERANGKA PENDANAAN										KELOMPOK SASARAN	PRAKIRAAN MAJU RENCANA TAHUN 2025		PERANGKAT DAERAH PENANGGUNG JAWAB
							TARGET 2024		PAGU INDIKATIF (Rp)			Bertambah/Berkurang (10-12)	LOKASI	SUMBER DANA	PRIORITAS			TARGET	PAGU INDIKATIF (Rp)	
							SEBELUM	SESUDAH	RKPD 2024	APBD 2024	RKPD PERUBAHAN 2024				NASIONAL	DAERAH				
1	2	3	4	5	6	7	8	9	10	11	12	13	14	15	16	17	18	19	20	21
			Jumlah BLUD yang Menyediakan Pelayanan dan Penunjang Pelayanan				1 Unit Kerja	1 Unit Kerja	0,00	1.326.120.000,00	1.929.064.870,00	1.929.064.870,00	Kab. Trenggalek, Semua Kecamatan, Semua Kel/Desa	PENDAPATAN DARI BLUD	Meningkatkan Sumber Daya Manusia Yang Berkualitas Dan Berdaya Saing	Peningkatan kualitas pelayanan publik berbasis digital berorientasi kepuasan masyarakat Peningkatan kualitas pelayanan publik berbasis digital berorientasi kepuasan masyarakat			1.929.064.870,00	DINAS KESEHATAN, PENGENDALIAN PENDUDUK DAN KELUARGA BERENCANA
	1.02.01.2.10.0001	Pelayanan dan Penunjang Pelayanan BLUD																		
2.	**1.02.02**	**PROGRAM PEMENUHAN UPAYA KESEHATAN PERORANGAN DAN UPAYA KESEHATAN MASYARAKAT**	**Angka Kesakitan DBD Persentase Puskesmas yang memiliki alat kesehatan sesuai standart Angka Kematian Ibu Persentase Puskesmas yang memiliki sarana dan prasarana sesuai standart Angka Kematian Bayi**				**155 4.17 51,5 88 96 per 1000 kelahiran hidup % %**	**51,5 96 155 88 4.17 % % per 1000 kelahiran hidup**	**563.919.000,00**	**402.632.343,00**	**402.737.343,00**	**-161.286.657,00**							**402.632.343,00**	
	1.02.02.2.02	Penyediaan Layanan Kesehatan untuk UKM dan UKP Rujukan Tingkat Daerah Kabupaten/Kota	*Persentase Anak Usia Pendidikan Dasar Yang Mendapatkan Pelayanan Kesehatan Sesuai Standar Persentase Bayi Baru Lahir Mendapatkan Pelayanan Kesehatan Bayi Baru Lahir Sesuai Standar Persentase Ibu Bersalin Mendapatkan Pelayanan Persalinan Sesuai Standar Persentase Ibu Hamil Mendapatkan Pelayanan Kesehatan Ibu Hamil Sesuai Standar Persentase Pelayanan Kesehatari Balita sesuai Standar Persentase Warga Negara Dengan Gangguan Jiwa Berat Yang Terlayani Kesehatan Persentase Warga Negara Dengan Resiko Terinfeksi Virus Yang Melemahkan Daya Tahan Tubuh Manusia (Human Immunodeficiency Virus) Yang Mendapatkan Layanan Kesehatan Persentase Warga Negara Penderita Diabetes Mellitus Yang Mendapatkan Layanan Kesehatan Persentase Warga Negara Penderita Hipertensi Yang Mendapatkan Layanan Kesehatan Persentase Warga Negara Terduga Tuberculosis Yang Mendapatkan Layanan Kesehatan Persentase Warga Negara Usia 60 Tahun Ke Atas Mendapatkan Skrining Kesehatan Sesuai Standar Persentase Warga Negara Usia Produktif Yang Mendapatkan Layanan Kesehatan*				100 % 68.57 % 77.50 % 77.58 % 80 % 89.59 % 98.36 % 99 % 99,83 %	100 % 68.57 % 77.50 % 77.58 % 80 % 89.59 % 98.36 % 99 % 99,83 %	563.919.000,00	402.632.343,00	402.737.343,00	-161.181.657,00			Meningkatkan Sumber Daya Manusia Yang Berkualitas Dan Berdaya Saing	Ekonomi kerakyatan dan jaring pengaman sosial Ekonomi kerakyatan dan jaring pengaman sosial	Masyarakat/Puskesmas		402.632.343,00	DINAS KESEHATAN, PENGENDALIAN PENDUDUK DAN KELUARGA BERENCANA
	1.02.02.2.02.0001	Pengelolaan Pelayanan Kesehatan Ibu Hamil																		
			Jumlah Ibu Hamil yang Mendapatkan Pelayanan Kesehatan Sesuai Standar				245 Orang	230 Orang	0,00	16.425.000,00	16.295.370,00	16.295.370,00	Kab. Trenggalek, Gandusari, Karanganyar	DANA TRANSFER KHUSUS-DANA ALOKASI KHUSUS NON FISIK	Meningkatkan Sumber Daya Manusia Yang Berkualitas Dan Berdaya Saing	Ekonomi kerakyatan dan jaring pengaman sosial Ekonomi kerakyatan dan jaring pengaman sosial			16.425.000,00	DINAS KESEHATAN, PENGENDALIAN PENDUDUK DAN KELUARGA BERENCANA
	1.02.02.2.02.0001	Pengelolaan Pelayanan Kesehatan Ibu Hamil																		
	1.02.02.2.02.0002	Pengelolaan Pelayanan Kesehatan Ibu Bersalin																		
			Jumlah Ibu Bersalin yang Mendapatkan Pelayanan Kesehatan Sesuai Standar				-	208 Orang	0,00	49.875.000,00	51.477.150,00	51.477.150,00	Kab. Trenggalek, Gandusari, Karanganyar	DANA TRANSFER KHUSUS-DANA ALOKASI KHUSUS NON FISIK	Meningkatkan Sumber Daya Manusia Yang Berkualitas Dan Berdaya Saing	Ekonomi kerakyatan dan jaring pengaman sosial Ekonomi kerakyatan dan jaring pengaman sosial			49.875.000,00	DINAS KESEHATAN, PENGENDALIAN PENDUDUK DAN KELUARGA BERENCANA
	1.02.02.2.02.0005	Pengelolaan Pelayanan Kesehatan pada Usia Pendidikan Dasar																		
	1.02.02.2.02.0007	Pengelolaan Pelayanan Kesehatan pada Usia Lanjut																		
			Jumlah Penduduk Usia Lanjut yang Mendapatkan Pelayanan Kesehatan Sesuai Standar				4382 Orang	4382 Orang	10.000.000,00	0,00	0,00	-10.000.000,00	Kab. Trenggalek, Semua Kecamatan, Semua Kel/Desa	DANA TRANSFER KHUSUS-DANA ALOKASI KHUSUS NON FISIK	Meningkatkan Sumber Daya Manusia Yang Berkualitas Dan Berdaya Saing	Ekonomi kerakyatan dan jaring pengaman sosial Ekonomi kerakyatan dan jaring pengaman sosial			0,00	DINAS KESEHATAN, PENGENDALIAN PENDUDUK DAN KELUARGA BERENCANA
	1.02.02.2.02.0011	Pengelolaan Pelayanan Kesehatan Orang Terduga Tuberkulosis																		
			Jumlah Orang Terduga Menderita Tuberkulosis yang Mendapatkan Pelayanan Sesuai Standar				-	210 Orang	0,00	1.800.000,00	1.875.000,00	1.875.000,00	Kab. Trenggalek, Gandusari, Karanganyar	DANA TRANSFER KHUSUS-DANA ALOKASI KHUSUS NON FISIK	Meningkatkan Sumber Daya Manusia Yang Berkualitas Dan Berdaya Saing	Ekonomi kerakyatan dan jaring pengaman sosial Ekonomi kerakyatan dan jaring pengaman sosial			1.800.000,00	DINAS KESEHATAN, PENGENDALIAN PENDUDUK DAN KELUARGA BERENCANA
	1.02.02.2.02.0012	Pengelolaan Pelayanan Kesehatan Orang dengan Risiko Terinfeksi HIV																		
	1.02.02.2.02.0013	Pengelolaan Pelayanan Kesehatan bagi Penduduk pada Kondisi Kejadian Luar Biasa (KLB)																		
			Jumlah Dokumen Hasil Pengelolaan Pelayanan Kesehatan bagi Penduduk pada Kondisi Kejadian Luar Biasa (KLB) Sesuai Standar				1 Dokumen	1 Dokumen	10.000.000,00	0,00	0,00	-10.000.000,00	Kab. Trenggalek, Semua Kecamatan, Semua Kel/Desa	DANA TRANSFER KHUSUS-DANA ALOKASI KHUSUS NON FISIK	Meningkatkan Sumber Daya Manusia Yang Berkualitas Dan Berdaya Saing	Ekonomi kerakyatan dan jaring pengaman sosial Ekonomi kerakyatan dan jaring pengaman sosial			0,00	DINAS KESEHATAN, PENGENDALIAN PENDUDUK DAN KELUARGA BERENCANA
	1.02.02.2.02.0015	Pengelolaan Pelayanan Kesehatan Gizi Masyarakat																		
			Jumlah Dokumen Hasil Pengelolaan Pelayanan Kesehatan Gizi Masyarakat				3 Dokumen	3 Dokumen	176.680.000,00	0,00	0,00	-176.680.000,00	Kab. Trenggalek, Semua Kecamatan, Semua Kel/Desa	DANA TRANSFER KHUSUS-DANA ALOKASI KHUSUS NON FISIK	Meningkatkan Sumber Daya Manusia Yang Berkualitas Dan Berdaya Saing	Ekonomi kerakyatan dan jaring pengaman sosial Ekonomi kerakyatan dan jaring pengaman sosial			0,00	DINAS KESEHATAN, PENGENDALIAN PENDUDUK DAN KELUARGA BERENCANA
	1.02.02.2.02.0015	Pengelolaan Pelayanan Kesehatan Gizi Masyarakat																		

NO	KODE	URUSAN / BIDANG URUSAN / PROGRAM / KEGIATAN / SUB KEGIATAN	INDIKATOR PROGRAM / KEGIATAN / SUB KEGIATAN	TARGET AKHIR PERIODE RENSTRA OPD	REALISASI CAPAIAN RENJA OPD TAHUN 2022	PRAKIRAAN CAPAIAN TARGET RENJA OPD TAHUN 2023	CAPAIAN KINERJA DAN KERANGKA PENDANAAN										KELOMPOK SASARAN	PRAKIRAAN MAJU RENCANA TAHUN 2025		PERANGKAT DAERAH PENANGGUNG JAWAB
							TARGET 2024		PAGU INDIKATIF (Rp)			Bertambah/Berkurang (10-12)	LOKASI	SUMBER DANA	PRIORITAS			TARGET	PAGU INDIKATIF (Rp)	
							SEBELUM	SESUDAH	RKPD 2024	APBD 2024	RKPD PERUBAHAN 2024				NASIONAL	DAERAH				
1	2	3	4	5	6	7	8	9	10	11	12	13	14	15	16	17	18	19	20	21
	1.02.02.2.02.0017	Pengelolaan Pelayanan Kesehatan Lingkungan																		
			Jumlah Dokumen Hasil Pengelolaan Pelayanan Kesehatan Lingkungan				-	5 Dokumen	0,00	3.000.000,00	3.000.000,00	3.000.000,00	Kab. Trenggalek, Gandusari, Karanganyar	DANA TRANSFER KHUSUS-DANA ALOKASI KHUSUS NON FISIK	Meningkatkan Sumber Daya Manusia Yang Berkualitas Dan Berdaya Saing	Ekonomi kerakyatan dan jaring pengaman sosial Ekonomi kerakyatan dan jaring pengaman sosial			3.000.000,00	DINAS KESEHATAN, PENGENDALIAN PENDUDUK DAN KELUARGA BERENCANA
	1.02.02.2.02.0020	Pengelolaan Surveilans Kesehatan																		
	1.02.02.2.02.0025	Pelayanan Kesehatan Penyakit Menular dan Tidak Menular																		
			Jumlah Dokumen Hasil Pelayanan Kesehatan Penyakit Menular dan Tidak Menular				11 Dokumen	12 Dokumen	149.775.000,00	0,00	0,00	-149.775.000,00	Kab. Trenggalek, Gandusari, Karanganyar	DANA TRANSFER KHUSUS-DANA ALOKASI KHUSUS NON FISIK	Meningkatkan Sumber Daya Manusia Yang Berkualitas Dan Berdaya Saing	Ekonomi kerakyatan dan jaring pengaman sosial Ekonomi kerakyatan dan jaring pengaman sosial			0,00	DINAS KESEHATAN, PENGENDALIAN PENDUDUK DAN KELUARGA BERENCANA
	1.02.02.2.02.0025	Pelayanan Kesehatan Penyakit Menular dan Tidak Menular																		
	1.02.02.2.02.0033	Operasional Pelayanan Puskesmas																		
			Jumlah Dokumen Operasional Pelayanan Puskesmas				1 Dokumen	16 Dokumen	0,00	110.412.969,00	110.533.367,00	110.533.367,00	Kab. Trenggalek, Gandusari, Karanganyar	DANA TRANSFER KHUSUS-DANA ALOKASI KHUSUS NON FISIK	Meningkatkan Sumber Daya Manusia Yang Berkualitas Dan Berdaya Saing	Ekonomi kerakyatan dan jaring pengaman sosial Ekonomi kerakyatan dan jaring pengaman sosial			110.412.969,00	DINAS KESEHATAN, PENGENDALIAN PENDUDUK DAN KELUARGA BERENCANA
	1.02.02.2.02.0033	Operasional Pelayanan Puskesmas																		
	1.02.02.2.02.0036	Investigasi Awal Kejadian Tidak Diharapkan (Kejadian Ikutan Pasca Imunisasi dan Pemberian Obat Massal)																		
			Jumlah Laporan Hasil Investigasi Awal Kejadian Tidak Diharapkan (Kejadian Ikutan Pasca Imunisasi dan Pemberian Obat Massal)				-	12 Laporan	0,00	3.000.000,00	3.000.000,00	3.000.000,00	Kab. Trenggalek, Gandusari, Karanganyar	DANA TRANSFER KHUSUS-DANA ALOKASI KHUSUS NON FISIK	Meningkatkan Sumber Daya Manusia Yang Berkualitas Dan Berdaya Saing	Ekonomi kerakyatan dan jaring pengaman sosial Ekonomi kerakyatan dan jaring pengaman sosial			3.000.000,00	DINAS KESEHATAN, PENGENDALIAN PENDUDUK DAN KELUARGA BERENCANA
	1.02.02.2.02.0040	Pengelolaan pelayanan kesehatan orang dengan Tuberkulosis																		
	1.02.02.2.02.0044	Pengelolaan Pelayanan Kesehatan Reproduksi																		
	1.02.02.2.02.0046	Pengelolaan upaya kesehatan Ibu dan Anak																		
3.	**1.02.05**	**PROGRAM PEMBERDAYAAN MASYARAKAT BIDANG KESEHATAN**	**%Keluarga Sehat**				**20 %**	**20 %**	**121.027.500,00**	**99.277.652,00**	**99.172.652,00**	**-21.749.848,00**							**99.277.652,00**	
	1.02.05.2.01	Advokasi, Pemberdayaan, Kemitraan, Peningkatan Peran serta Masyarakat dan Lintas Sektor Tingkat Daerah Kabupaten/Kota	*Persentase Kecamatan Yang Telah Mempunyai Regulasi Gerakan Masyarakat Hidup Bersih dan Sehat Persentase Peningkatan Tingkat Kemandirian Poskestren Yang Didampingi*				65 % 80 %	65 % 80 %	111.027.500,00	0,00	0,00	-111.027.500,00			Meningkatkan Sumber Daya Manusia Yang Berkualitas Dan Berdaya Saing	Ekonomi kerakyatan dan jaring pengaman sosial Ekonomi kerakyatan dan jaring pengaman sosial	Masyarakat/Puskesmas		0,00	DINAS KESEHATAN, PENGENDALIAN PENDUDUK DAN KELUARGA BERENCANA
	1.02.05.2.01.0001	Peningkatan Upaya Promosi Kesehatan, Advokasi, Kemitraan dan Pemberdayaan Masyarakat																		
			Jumlah Dokumen Promosi Kesehatan, Advokasi, Kemitraan dan Pemberdayaan Masyarakat				4 Dokumen	4 Dokumen	111.027.500,00	0,00	0,00	-111.027.500,00	Kab. Trenggalek, Semua Kecamatan, Semua Kel/Desa	DANA TRANSFER KHUSUS-DANA ALOKASI KHUSUS NON FISIK	Meningkatkan Sumber Daya Manusia Yang Berkualitas Dan Berdaya Saing	Ekonomi kerakyatan dan jaring pengaman sosial Ekonomi kerakyatan dan jaring pengaman sosial			0,00	DINAS KESEHATAN, PENGENDALIAN PENDUDUK DAN KELUARGA BERENCANA
	1.02.05.2.02	Pelaksanaan Sehat dalam rangka Promotif Preventif Tingkat Daerah Kabupaten/Kota	*Persentase Rumah Tangga Berperilaku Hidup Bersih dan Sehat*				35 persen	35 persen	10.000.000,00	0,00	0,00	-10.000.000,00			Meningkatkan Sumber Daya Manusia Yang Berkualitas Dan Berdaya Saing	Ekonomi kerakyatan dan jaring pengaman sosial Ekonomi kerakyatan dan jaring pengaman sosial	Masyarakat/Puskesmas		0,00	DINAS KESEHATAN, PENGENDALIAN PENDUDUK DAN KELUARGA BERENCANA
	1.02.05.2.02.0002	Penumbuhan Kesadaran Keluarga dalam Peningkatan Derajat Kesehatan Keluarga dan Lingkungan dengan Menerapkan Perilaku Hidup Bersih dan Sehat																		
			Jumlah Keluarga yang Mengikuti Penumbuhan Kesadaran Keluarga dalam Peningkatan Derajat Kesehatan Keluarga dan Lingkungan dengan Menerapkan Perilaku Hidup Sersih dan Sehat				214 Keluarga	214 Keluarga	10.000.000,00	0,00	0,00	-10.000.000,00	Kab. Trenggalek, Gandusari, Karanganyar	DANA TRANSFER KHUSUS-DANA ALOKASI KHUSUS NON FISIK	Meningkatkan Sumber Daya Manusia Yang Berkualitas Dan Berdaya Saing	Ekonomi kerakyatan dan jaring pengaman sosial Ekonomi kerakyatan dan jaring pengaman sosial			0,00	DINAS KESEHATAN, PENGENDALIAN PENDUDUK DAN KELUARGA BERENCANA
	1.02.05.2.03	Pengembangan dan Pelaksanaan Upaya Kesehatan Bersumber Daya Masyarakat (UKBM) Tingkat Daerah Kabupaten/Kota	*Persentase UKBM Yang Dibina*				-	100 %	0,00	99.277.652,00	99.172.652,00	99.172.652,00			Meningkatkan Sumber Daya Manusia Yang Berkualitas Dan Berdaya Saing	Ekonomi kerakyatan dan jaring pengaman sosial Ekonomi kerakyatan dan jaring pengaman sosial	Masyarakat / Puskesmas		99.277.652,00	DINAS KESEHATAN, PENGENDALIAN PENDUDUK DAN KELUARGA BERENCANA
	1.02.05.2.03.0001	Bimbingan Teknis dan Supervisi Pengembangan dan Pelaksanaan Upaya Kesehatan Bersumber Daya Masyarakat (UKBM)																		
			Jumlah Dokumen Hasil Bimbingan Teknis dan Supervisi Upaya Kesehatan Bersumber Daya Masyarakat (UKBM)				-	7 Dokumen	0,00	99.277.652,00	99.172.652,00	99.172.652,00	Kab. Trenggalek, Gandusari, Karanganyar	DANA TRANSFER KHUSUS-DANA ALOKASI KHUSUS NON FISIK	Meningkatkan Sumber Daya Manusia Yang Berkualitas Dan Berdaya Saing	Ekonomi kerakyatan dan jaring pengaman sosial Ekonomi kerakyatan dan jaring pengaman sosial			99.277.652,00	DINAS KESEHATAN, PENGENDALIAN PENDUDUK DAN KELUARGA BERENCANA
		PUSKESMAS PANDEAN							**3.072.535.180,00**	**2.777.702.529,00**	**3.656.416.547,00**	**583.881.367,00**							**2.370.640.074,00**	
	1	**URUSAN PEMERINTAHAN WAJIB YANG BERKAITAN DENGAN PELAYANAN DASAR**							**3.072.535.180,00**	**2.777.702.529,00**	**3.656.416.547,00**	**583.881.367,00**							**2.370.640.074,00**	
	1.02	**URUSAN PEMERINTAHAN BIDANG KESEHATAN**							**3.072.535.180,00**	**2.777.702.529,00**	**3.656.416.547,00**	**583.881.367,00**							**2.370.640.074,00**	
1.	**1.02.01**	**PROGRAM PENUNJANG URUSAN PEMERINTAHAN DAERAH KABUPATEN/KOTA**	**Persentase Nilai Aset Dalam Kondisi Baik**				**100 %**	**100 %**	**2.154.651.680,00**	**2.154.651.680,00**	**3.033.365.698,00**	**-326.062.455,00**							**1.828.589.225,00**	
	1.02.01.2.10	Peningkatan Pelayanan BLUD	*Persentase BLUD menyusun laporan keuangan sesuai ketentuan Persentase Puskesmas melaksanakan SPM BLUD sesuai ketentuan*				100 %	100 %	2.154.651.680,00	2.154.651.680,00	3.033.365.698,00	878.714.018,00			Meningkatkan Sumber Daya Manusia Yang Berkualitas Dan Berdaya Saing	Peningkatan kualitas pelayanan publik berbasis digital berorientasi kepuasan masyarakat Peningkatan kualitas pelayanan publik berbasis digital berorientasi kepuasan masyarakat	Masyarakat/Puskesmas		1.828.589.225,00	DINAS KESEHATAN, PENGENDALIAN PENDUDUK DAN KELUARGA BERENCANA
	1.02.01.2.10.0001	Pelayanan dan Penunjang Pelayanan BLUD																		

NO	KODE	URUSAN / BIDANG URUSAN / PROGRAM / KEGIATAN / SUB KEGIATAN	INDIKATOR PROGRAM / KEGIATAN / SUB KEGIATAN	TARGET AKHIR PERIODE RENSTRA OPD	REALISASI CAPAIAN RENJA OPD TAHUN 2022	PRAKIRAAN CAPAIAN TARGET RENJA OPD TAHUN 2023	CAPAIAN KINERJA DAN KERANGKA PENDANAAN										KELOMPOK SASARAN	PRAKIRAAN MAJU RENCANA TAHUN 2025		PERANGKAT DAERAH PENANGGUNG JAWAB
							TARGET 2024		PAGU INDIKATIF (Rp)			Bertambah/Berkurang (10-12)	LOKASI	SUMBER DANA	PRIORITAS			TARGET	PAGU INDIKATIF (Rp)	
							SEBELUM	SESUDAH	RKPD 2024	APBD 2024	RKPD PERUBAHAN 2024				NASIONAL	DAERAH				
1	2	3	4	5	6	7	8	9	10	11	12	13	14	15	16	17	18	19	20	21
			Jumlah BLUD yang Menyediakan Pelayanan dan Penunjang Pelayanan				1 Unit Kerja	1 Unit Kerja	2.154.651.680,00	0,00	0,00	-2.154.651.680,00	Kab. Trenggalek, Semua Kecamatan, Semua Kel/Desa	PENDAPATAN DARI BLUD	Meningkatkan Sumber Daya Manusia Yang Berkualitas Dan Berdaya Saing	Peningkatan kualitas pelayanan publik berbasis digital berorientasi kepuasan masyarakat Peningkatan kualitas pelayanan publik berbasis digital berorientasi kepuasan masyarakat			0,00	DINAS KESEHATAN, PENGENDALIAN PENDUDUK DAN KELUARGA BERENCANA
	1.02.01.2.10.0001	Pelayanan dan Penunjang Pelayanan BLUD																		
2.	**1.02.02**	**PROGRAM PEMENUHAN UPAYA KESEHATAN PERORANGAN DAN UPAYA KESEHATAN MASYARAKAT**	**Angka Kematian Ibu Persentase Puskesmas yang memiliki alat kesehatan sesuai standart Angka Kematian Bayi Persentase Puskesmas yang memiliki sarana dan prasarana sesuai standart Angka Kesakitan DBD**				**155 4.17 51,5 88 96 per 1000 kelahiran hidup % %**	**155 96 4.17 88 51,5 % per 1000 kelahiran hidup %**	**792.328.500,00**	**553.766.339,00**	**522.710.899,00**	**-319.562.161,00**							**472.766.339,00**	
	1.02.02.2.02	Penyediaan Layanan Kesehatan untuk UKM dan UKP Rujukan Tingkat Daerah Kabupaten/Kota	*Persentase Anak Usia Pendidikan Dasar Yang Mendapatkan Pelayanan Kesehatan Sesuai Standar Persentase Bayi Baru Lahir Mendapatkan Pelayanan Kesehatan Bayi Baru Lahir Sesuai Standar Persentase Ibu Bersalin Mendapatkan Pelayanan Persalinan Sesuai Standar Persentase Ibu Hamil Mendapatkan Pelayanan Kesehatan Ibu Hamil Sesuai Standar Persentase Pelayanan Kesehatari Balita sesuai Standar Persentase Warga Negara Dengan Gangguan Jiwa Berat Yang Terlayani Kesehatan Persentase Warga Negara Dengan Resiko Terinfeksi Virus Yang Melemahkan Daya Tahan Tubuh Manusia (Human Immunodeficiency Virus) Yang Mendapatkan Layanan Kesehatan Persentase Warga Negara Penderita Diabetes Mellitus Yang Mendapatkan Layanan Kesehatan Persentase Warga Negara Penderita Hipertensi Yang Mendapatkan Layanan Kesehatan Persentase Warga Negara Terduga Tuberculosis Yang Mendapatkan Layanan Kesehatan Persentase Warga Negara Usia 60 Tahun Ke Atas Mendapatkan Skrining Kesehatan Sesuai Standar Persentase Warga Negara Usia Produktif Yang Mendapatkan Layanan Kesehatan*				100 % 68,57 % 77,5 % 77,58 % 80 % 89,59 % 98,36 % 99 % 99,83 %	100 % 70.00 % 77.00 % 80.00 % 85 % 89,60 % 98.40 %	792.328.500,00	553.766.339,00	522.710.899,00	-269.617.601,00			Meningkatkan Sumber Daya Manusia Yang Berkualitas Dan Berdaya Saing	Ekonomi kerakyatan dan jaring pengaman sosial Ekonomi kerakyatan dan jaring pengaman sosial	Masyarakat/Puskesmas		472.766.339,00	DINAS KESEHATAN, PENGENDALIAN PENDUDUK DAN KELUARGA BERENCANA
	1.02.02.2.02.0001	Pengelolaan Pelayanan Kesehatan Ibu Hamil																		
			Jumlah Ibu Hamil yang Mendapatkan Pelayanan Kesehatan Sesuai Standar				444 Orang	391 Orang	101.935.000,00	0,00	0,00	-101.935.000,00	Kab. Trenggalek, Semua Kecamatan, Semua Kel/Desa	DANA TRANSFER KHUSUS-DANA ALOKASI KHUSUS NON FISIK	Meningkatkan Sumber Daya Manusia Yang Berkualitas Dan Berdaya Saing	Ekonomi kerakyatan dan jaring pengaman sosial Ekonomi kerakyatan dan jaring pengaman sosial			0,00	DINAS KESEHATAN, PENGENDALIAN PENDUDUK DAN KELUARGA BERENCANA
	1.02.02.2.02.0001	Pengelolaan Pelayanan Kesehatan Ibu Hamil																		
	1.02.02.2.02.0002	Pengelolaan Pelayanan Kesehatan Ibu Bersalin																		
			Jumlah Ibu Bersalin yang Mendapatkan Pelayanan Kesehatan Sesuai Standar				-	349 Orang	0,00	47.064.520,00	46.590.800,00	46.590.800,00	Kab. Trenggalek, Semua Kecamatan, Semua Kel/Desa	DANA TRANSFER KHUSUS-DANA ALOKASI KHUSUS NON FISIK	Meningkatkan Sumber Daya Manusia Yang Berkualitas Dan Berdaya Saing	Ekonomi kerakyatan dan jaring pengaman sosial Ekonomi kerakyatan dan jaring pengaman sosial			47.064.520,00	DINAS KESEHATAN, PENGENDALIAN PENDUDUK DAN KELUARGA BERENCANA
	1.02.02.2.02.0005	Pengelolaan Pelayanan Kesehatan pada Usia Pendidikan Dasar																		
	1.02.02.2.02.0007	Pengelolaan Pelayanan Kesehatan pada Usia Lanjut																		
			Jumlah Penduduk Usia Lanjut yang Mendapatkan Pelayanan Kesehatan Sesuai Standar				10 Orang	0 Orang	10.000.000,00	0,00	0,00	-10.000.000,00	Kab. Trenggalek, Dongko, Pandean	DANA TRANSFER KHUSUS-DANA ALOKASI KHUSUS FISIK	Meningkatkan Sumber Daya Manusia Yang Berkualitas Dan Berdaya Saing	Ekonomi kerakyatan dan jaring pengaman sosial Ekonomi kerakyatan dan jaring pengaman sosial			0,00	DINAS KESEHATAN, PENGENDALIAN PENDUDUK DAN KELUARGA BERENCANA
	1.02.02.2.02.0007	Pengelolaan Pelayanan Kesehatan pada Usia Lanjut																		
	1.02.02.2.02.0011	Pengelolaan Pelayanan Kesehatan Orang Terduga Tuberkulosis																		
			Jumlah Orang Terduga Menderita Tuberkulosis yang Mendapatkan Pelayanan Sesuai Standar				-	274 Orang	0,00	900.000,00	750.000,00	750.000,00	Kab. Trenggalek, Semua Kecamatan, Semua Kel/Desa	DANA TRANSFER KHUSUS-DANA ALOKASI KHUSUS NON FISIK	Meningkatkan Sumber Daya Manusia Yang Berkualitas Dan Berdaya Saing	Ekonomi kerakyatan dan jaring pengaman sosial Ekonomi kerakyatan dan jaring pengaman sosial			900.000,00	DINAS KESEHATAN, PENGENDALIAN PENDUDUK DAN KELUARGA BERENCANA
	1.02.02.2.02.0013	Pengelolaan Pelayanan Kesehatan bagi Penduduk pada Kondisi Kejadian Luar Biasa (KLB)																		
			Jumlah Dokumen Hasil Pengelolaan Pelayanan Kesehatan bagi Penduduk pada Kondisi Kejadian Luar Biasa (KLB) Sesuai Standar				4 Dokumen	0 Dokumen	0,00	0,00	0,00	0,00	Kab. Trenggalek, Dongko, Petung	DANA TRANSFER KHUSUS-DANA ALOKASI KHUSUS NON FISIK	Meningkatkan Sumber Daya Manusia Yang Berkualitas Dan Berdaya Saing	Ekonomi kerakyatan dan jaring pengaman sosial Ekonomi kerakyatan dan jaring pengaman sosial			0,00	DINAS KESEHATAN, PENGENDALIAN PENDUDUK DAN KELUARGA BERENCANA
	1.02.02.2.02.0013	Pengelolaan Pelayanan Kesehatan bagi Penduduk pada Kondisi Kejadian Luar Biasa (KLB)																		
	1.02.02.2.02.0015	Pengelolaan Pelayanan Kesehatan Gizi Masyarakat																		
			Jumlah Dokumen Hasil Pengelolaan Pelayanan Kesehatan Gizi Masyarakat				3 Dokumen	36 Dokumen	0,00	164.055.001,00	162.838.108,00	162.838.108,00	Kab. Trenggalek, Semua Kecamatan, Semua Kel/Desa	DANA TRANSFER KHUSUS-DANA ALOKASI KHUSUS NON FISIK	Meningkatkan Sumber Daya Manusia Yang Berkualitas Dan Berdaya Saing	Ekonomi kerakyatan dan jaring pengaman sosial Ekonomi kerakyatan dan jaring pengaman sosial			164.055.001,00	DINAS KESEHATAN, PENGENDALIAN PENDUDUK DAN KELUARGA BERENCANA

NO	KODE	URUSAN / BIDANG URUSAN / PROGRAM / KEGIATAN / SUB KEGIATAN	INDIKATOR PROGRAM / KEGIATAN / SUB KEGIATAN	TARGET AKHIR PERIODE RENSTRA OPD	REALISASI CAPAIAN RENJA OPD TAHUN 2022	PRAKIRAAN CAPAIAN TARGET RENJA OPD TAHUN 2023	CAPAIAN KINERJA DAN KERANGKA PENDANAAN										KELOMPOK SASARAN	PRAKIRAAN MAJU RENCANA TAHUN 2025		PERANGKAT DAERAH PENANGGUNG JAWAB
							TARGET 2024		PAGU INDIKATIF (Rp)			Bertambah/Berkurang (10-12)	LOKASI	SUMBER DANA	PRIORITAS			TARGET	PAGU INDIKATIF (Rp)	
							SEBELUM	SESUDAH	RKPD 2024	APBD 2024	RKPD PERUBAHAN 2024				NASIONAL	DAERAH				
1	2	3	4	5	6	7	8	9	10	11	12	13	14	15	16	17	18	19	20	21
	1.02.02.2.02.0015	Pengelolaan Pelayanan Kesehatan Gizi Masyarakat																		
	1.02.02.2.02.0017	Pengelolaan Pelayanan Kesehatan Lingkungan																		
			Jumlah Dokumen Hasil Pengelolaan Pelayanan Kesehatan Lingkungan				-	60 Dokumen	0,00	3.120.000,00	2.600.000,00	2.600.000,00	Kab. Trenggalek, Semua Kecamatan, Semua Kel/Desa	DANA TRANSFER KHUSUS-DANA ALOKASI KHUSUS FISIK	Meningkatkan Sumber Daya Manusia Yang Berkualitas Dan Berdaya Saing	Ekonomi kerakyatan dan jaring pengaman sosial Ekonomi kerakyatan dan jaring pengaman sosial			3.120.000,00	DINAS KESEHATAN, PENGENDALIAN PENDUDUK DAN KELUARGA BERENCANA
	1.02.02.2.02.0020	Pengelolaan Surveilans Kesehatan																		
	1.02.02.2.02.0025	Pelayanan Kesehatan Penyakit Menular dan Tidak Menular																		
			Jumlah Dokumen Hasil Pelayanan Kesehatan Penyakit Menular dan Tidak Menular				11 Dokumen	16 Dokumen	147.750.000,00	0,00	0,00	-147.750.000,00	Kab. Trenggalek, Semua Kecamatan, Semua Kel/Desa	DANA TRANSFER KHUSUS-DANA ALOKASI KHUSUS NON FISIK	Meningkatkan Sumber Daya Manusia Yang Berkualitas Dan Berdaya Saing	Ekonomi kerakyatan dan jaring pengaman sosial Ekonomi kerakyatan dan jaring pengaman sosial			0,00	DINAS KESEHATAN, PENGENDALIAN PENDUDUK DAN KELUARGA BERENCANA
	1.02.02.2.02.0025	Pelayanan Kesehatan Penyakit Menular dan Tidak Menular																		
	1.02.02.2.02.0033	Operasional Pelayanan Puskesmas																		
			Jumlah Dokumen Operasional Pelayanan Puskesmas				1 Dokumen	16 Dokumen	0,00	137.015.924,00	137.062.211,00	137.062.211,00	Kab. Trenggalek, Semua Kecamatan, Semua Kel/Desa	DANA TRANSFER KHUSUS-DANA ALOKASI KHUSUS NON FISIK	Meningkatkan Sumber Daya Manusia Yang Berkualitas Dan Berdaya Saing	Ekonomi kerakyatan dan jaring pengaman sosial Ekonomi kerakyatan dan jaring pengaman sosial			137.015.924,00	DINAS KESEHATAN, PENGENDALIAN PENDUDUK DAN KELUARGA BERENCANA
	1.02.02.2.02.0033	Operasional Pelayanan Puskesmas																		
	1.02.02.2.02.0036	Investigasi Awal Kejadian Tidak Diharapkan (Kejadian Ikutan Pasca Imunisasi dan Pemberian Obat Massal)																		
			Jumlah Laporan Hasil Investigasi Awal Kejadian Tidak Diharapkan (Kejadian Ikutan Pasca Imunisasi dan Pemberian Obat Massal)				-	16 Laporan	0,00	2.400.000,00	2.250.000,00	2.250.000,00	Kab. Trenggalek, Semua Kecamatan, Semua Kel/Desa	DANA TRANSFER KHUSUS-DANA ALOKASI KHUSUS FISIK	Meningkatkan Sumber Daya Manusia Yang Berkualitas Dan Berdaya Saing	Ekonomi kerakyatan dan jaring pengaman sosial Ekonomi kerakyatan dan jaring pengaman sosial			2.400.000,00	DINAS KESEHATAN, PENGENDALIAN PENDUDUK DAN KELUARGA BERENCANA
	1.02.02.2.02.0040	Pengelolaan pelayanan kesehatan orang dengan Tuberkulosis																		
	1.02.02.2.02.0044	Pengelolaan Pelayanan Kesehatan Reproduksi																		
	1.02.02.2.02.0046	Pengelolaan upaya kesehatan Ibu dan Anak																		
3.	**1.02.05**	**PROGRAM PEMBERDAYAAN MASYARAKAT BIDANG KESEHATAN**	**%Keluarga Sehat**				**20 %**	**20 %**	**125.555.000,00**	**69.284.510,00**	**100.339.950,00**	**-56.270.490,00**							**69.284.510,00**	
	1.02.05.2.01	Advokasi, Pemberdayaan, Kemitraan, Peningkatan Peran serta Masyarakat dan Lintas Sektor Tingkat Daerah Kabupaten/Kota	*Persentase Kecamatan Yang Telah Mempunyai Regulasi Gerakan Masyarakat Hidup Bersih dan Sehat Persentase Peningkatan Tingkat Kemandirian Poskestren Yang Didampingi*				65 % 80 %	0 %	115.555.000,00	0,00	0,00	-115.555.000,00			Meningkatkan Sumber Daya Manusia Yang Berkualitas Dan Berdaya Saing	Ekonomi kerakyatan dan jaring pengaman sosial Ekonomi kerakyatan dan jaring pengaman sosial	Masyarakat/Puskesmas		0,00	DINAS KESEHATAN, PENGENDALIAN PENDUDUK DAN KELUARGA BERENCANA
	1.02.05.2.01.0001	Peningkatan Upaya Promosi Kesehatan, Advokasi, Kemitraan dan Pemberdayaan Masyarakat																		
			Jumlah Dokumen Promosi Kesehatan, Advokasi, Kemitraan dan Pemberdayaan Masyarakat				4 Dokumen	0 Dokumen	115.555.000,00	0,00	0,00	-115.555.000,00	Kab. Trenggalek, Dongko, Petung	DANA TRANSFER KHUSUS-DANA ALOKASI KHUSUS NON FISIK	Meningkatkan Sumber Daya Manusia Yang Berkualitas Dan Berdaya Saing	Ekonomi kerakyatan dan jaring pengaman sosial Ekonomi kerakyatan dan jaring pengaman sosial			0,00	DINAS KESEHATAN, PENGENDALIAN PENDUDUK DAN KELUARGA BERENCANA
	1.02.05.2.01.0001	Peningkatan Upaya Promosi Kesehatan, Advokasi, Kemitraan dan Pemberdayaan Masyarakat																		
	1.02.05.2.02	Pelaksanaan Sehat dalam rangka Promotif Preventif Tingkat Daerah Kabupaten/Kota	*Persentase Rumah Tangga Berperilaku Hidup Bersih dan Sehat*				35 persen	35 persen	10.000.000,00	0,00	0,00	-10.000.000,00			Meningkatkan Sumber Daya Manusia Yang Berkualitas Dan Berdaya Saing	Ekonomi kerakyatan dan jaring pengaman sosial Ekonomi kerakyatan dan jaring pengaman sosial	Masyarakat/Puskesmas		0,00	DINAS KESEHATAN, PENGENDALIAN PENDUDUK DAN KELUARGA BERENCANA
	1.02.05.2.02.0002	Penumbuhan Kesadaran Keluarga dalam Peningkatan Derajat Kesehatan Keluarga dan Lingkungan dengan Menerapkan Perilaku Hidup Bersih dan Sehat																		
			Jumlah Keluarga yang Mengikuti Penumbuhan Kesadaran Keluarga dalam Peningkatan Derajat Kesehatan Keluarga dan Lingkungan dengan Menerapkan Perilaku Hidup Sersih dan Sehat				245 Keluarga	245 Keluarga	10.000.000,00	0,00	0,00	-10.000.000,00	Kab. Trenggalek, Dongko, Pandean	DANA TRANSFER KHUSUS-DANA ALOKASI KHUSUS FISIK	Meningkatkan Sumber Daya Manusia Yang Berkualitas Dan Berdaya Saing	Ekonomi kerakyatan dan jaring pengaman sosial Ekonomi kerakyatan dan jaring pengaman sosial			0,00	DINAS KESEHATAN, PENGENDALIAN PENDUDUK DAN KELUARGA BERENCANA
	1.02.05.2.03	Pengembangan dan Pelaksanaan Upaya Kesehatan Bersumber Daya Masyarakat (UKBM) Tingkat Daerah Kabupaten/Kota	*Persentase UKBM Yang Dibina*				-	100 %	0,00	69.284.510,00	100.339.950,00	100.339.950,00			Meningkatkan Sumber Daya Manusia Yang Berkualitas Dan Berdaya Saing	Ekonomi kerakyatan dan jaring pengaman sosial Ekonomi kerakyatan dan jaring pengaman sosial	Masyarakat/Puskesmas		69.284.510,00	DINAS KESEHATAN, PENGENDALIAN PENDUDUK DAN KELUARGA BERENCANA
	1.02.05.2.03.0001	Bimbingan Teknis dan Supervisi Pengembangan dan Pelaksanaan Upaya Kesehatan Bersumber Daya Masyarakat (UKBM)																		
			Jumlah Dokumen Hasil Bimbingan Teknis dan Supervisi Upaya Kesehatan Bersumber Daya Masyarakat (UKBM)				-	5 Dokumen	0,00	69.284.510,00	100.339.950,00	100.339.950,00	Kab. Trenggalek, Semua Kecamatan, Semua Kel/Desa	DANA TRANSFER KHUSUS-DANA ALOKASI KHUSUS NON FISIK	Meningkatkan Sumber Daya Manusia Yang Berkualitas Dan Berdaya Saing	Ekonomi kerakyatan dan jaring pengaman sosial Ekonomi kerakyatan dan jaring pengaman sosial			69.284.510,00	DINAS KESEHATAN, PENGENDALIAN PENDUDUK DAN KELUARGA BERENCANA
		PUSKESMAS BARUHARJO							**2.772.222.500,00**	**2.577.846.277,00**	**3.316.410.225,00**	**544.187.725,00**							**3.327.010.225,27**	
	1	**URUSAN PEMERINTAHAN WAJIB YANG BERKAITAN DENGAN PELAYANAN DASAR**							**2.772.222.500,00**	**2.577.846.277,00**	**3.316.410.225,00**	**544.187.725,00**							**3.327.010.225,27**	
	1.02	**URUSAN PEMERINTAHAN BIDANG KESEHATAN**							**2.772.222.500,00**	**2.577.846.277,00**	**3.316.410.225,00**	**544.187.725,00**							**3.327.010.225,27**	
1.	**1.02.01**	**PROGRAM PENUNJANG URUSAN PEMERINTAHAN DAERAH KABUPATEN/KOTA**	**Persentase Ketersediaan Dokumen Perencanaan, Penganggaran, dan Evaluasi Kinerja Perangkat Daerah**				**100 %**	**100 %**	**1.837.500.000,00**	**1.837.500.000,00**	**2.576.063.948,00**	**738.563.948,27**							**2.576.063.948,27**	
	1.02.01.2.10	Peningkatan Pelayanan BLUD	*Persentase BLUD menyusun laporan keuangan sesuai ketentuan Persentase Puskesmas melaksanakan SPM BLUD sesuai ketentuan*				100 %	100 %	1.837.500.000,00	1.837.500.000,00	2.576.063.948,00	738.563.948,00			Meningkatkan Sumber Daya Manusia Yang Berkualitas Dan Berdaya Saing	Peningkatan kualitas pelayanan publik berbasis digital berorientasi kepuasan masyarakat Peningkatan kualitas pelayanan publik berbasis digital berorientasi kepuasan masyarakat	Masyarakat/Puskesmas		2.576.063.948,27	DINAS KESEHATAN, PENGENDALIAN PENDUDUK DAN KELUARGA BERENCANA
	1.02.01.2.10.0001	Pelayanan dan Penunjang Pelayanan BLUD																		

NO	KODE	URUSAN / BIDANG URUSAN / PROGRAM / KEGIATAN / SUB KEGIATAN	INDIKATOR PROGRAM / KEGIATAN / SUB KEGIATAN	TARGET AKHIR PERIODE RENSTRA OPD	REALISASI CAPAIAN RENJA OPD TAHUN 2022	PRAKIRAAN CAPAIAN TARGET RENJA OPD TAHUN 2023	CAPAIAN KINERJA DAN KERANGKA PENDANAAN										KELOMPOK SASARAN	PRAKIRAAN MAJU RENCANA TAHUN 2025		PERANGKAT DAERAH PENANGGUNG JAWAB
							TARGET 2024		PAGU INDIKATIF (Rp)			Bertambah/Berkurang (10-12)	LOKASI	SUMBER DANA	PRIORITAS			TARGET	PAGU INDIKATIF (Rp)	
							SEBELUM	SESUDAH	RKPD 2024	APBD 2024	RKPD PERUBAHAN 2024				NASIONAL	DAERAH				
1	2	3	4	5	6	7	8	9	10	11	12	13	14	15	16	17	18	19	20	21
			Jumlah BLUD yang Menyediakan Pelayanan dan Penunjang Pelayanan				1 Unit Kerja	1 Unit Kerja	1.837.500.000,00	0,00	0,00	-1.837.500.000,00	Kab. Trenggalek, Durenan, Semua Kel/Desa	PENDAPATAN DARI BLUD SISA LEBIH PERHITUNGAN ANGGARAN TAHUN SEBELUMNYA	Meningkatkan Sumber Daya Manusia Yang Berkualitas Dan Berdaya Saing	Peningkatan kualitas pelayanan publik berbasis digital berorientasi kepuasan masyarakat Peningkatan kualitas pelayanan publik berbasis digital berorientasi kepuasan masyarakat			0,00	DINAS KESEHATAN, PENGENDALIAN PENDUDUK DAN KELUARGA BERENCANA
	1.02.01.2.10.0001	Pelayanan dan Penunjang Pelayanan BLUD																		
2.	**1.02.02**	**PROGRAM PEMENUHAN UPAYA KESEHATAN PERORANGAN DAN UPAYA KESEHATAN MASYARAKAT**	**Persentase Puskesmas yang memiliki alat kesehatan sesuai standart**				**155 4.17 51,5 88 96 per 1000 kelahiran hidup % %**	**96 %**	**787.655.000,00**	**580.586.277,00**	**580.586.277,00**	**-196.468.723,00**							**591.186.277,00**	
	1.02.02.2.02	Penyediaan Layanan Kesehatan untuk UKM dan UKP Rujukan Tingkat Daerah Kabupaten/Kota	*Persentase Bayi Baru Lahir Mendapatkan Pelayanan Kesehatan Bayi Baru Lahir Sesuai Standar Persentase Ibu Bersalin Mendapatkan Pelayanan Persalinan Sesuai Standar Persentase Warga Negara Usia Produktif Yang Mendapatkan Layanan Kesehatan*				100 % 68.57 % 77.50 % 77.58 % 80 % 89.59 % 98.36 % 99 % 99,83 %	100 %	787.655.000,00	580.586.277,00	580.586.277,00	-207.068.723,00			Meningkatkan Sumber Daya Manusia Yang Berkualitas Dan Berdaya Saing	Ekonomi kerakyatan dan jaring pengaman sosial Ekonomi kerakyatan dan jaring pengaman sosial	Masyarakat/Puskesmas		591.186.277,00	DINAS KESEHATAN, PENGENDALIAN PENDUDUK DAN KELUARGA BERENCANA
	1.02.02.2.02.0001	Pengelolaan Pelayanan Kesehatan Ibu Hamil																		
			Jumlah Ibu Hamil yang Mendapatkan Pelayanan Kesehatan Sesuai Standar				332 Orang	316 Orang	0,00	24.465.000,00	24.465.000,00	24.465.000,00	Kab. Trenggalek, Durenan, Semua Kel/Desa	DANA TRANSFER KHUSUS-DANA ALOKASI KHUSUS NON FISIK	Meningkatkan Sumber Daya Manusia Yang Berkualitas Dan Berdaya Saing	Ekonomi kerakyatan dan jaring pengaman sosial Ekonomi kerakyatan dan jaring pengaman sosial			24.465.000,00	DINAS KESEHATAN, PENGENDALIAN PENDUDUK DAN KELUARGA BERENCANA
	1.02.02.2.02.0001	Pengelolaan Pelayanan Kesehatan Ibu Hamil																		
	1.02.02.2.02.0002	Pengelolaan Pelayanan Kesehatan Ibu Bersalin																		
			Jumlah Ibu Bersalin yang Mendapatkan Pelayanan Kesehatan Sesuai Standar				-	297 Orang	0,00	48.300.000,00	48.300.000,00	48.300.000,00	Kab. Trenggalek, Durenan, Semua Kel/Desa	DANA TRANSFER KHUSUS-DANA ALOKASI KHUSUS NON FISIK	Meningkatkan Sumber Daya Manusia Yang Berkualitas Dan Berdaya Saing	Ekonomi kerakyatan dan jaring pengaman sosial Ekonomi kerakyatan dan jaring pengaman sosial			48.300.000,00	DINAS KESEHATAN, PENGENDALIAN PENDUDUK DAN KELUARGA BERENCANA
	1.02.02.2.02.0005	Pengelolaan Pelayanan Kesehatan pada Usia Pendidikan Dasar																		
	1.02.02.2.02.0007	Pengelolaan Pelayanan Kesehatan pada Usia Lanjut																		
			Jumlah Penduduk Usia Lanjut yang Mendapatkan Pelayanan Kesehatan Sesuai Standar				4732 Orang	0 Orang	0,00	0,00	0,00	0,00	Kab. Trenggalek, Semua Kecamatan, Semua Kel/Desa	DANA TRANSFER KHUSUS-DANA ALOKASI KHUSUS NON FISIK	Meningkatkan Sumber Daya Manusia Yang Berkualitas Dan Berdaya Saing	Ekonomi kerakyatan dan jaring pengaman sosial Ekonomi kerakyatan dan jaring pengaman sosial			0,00	DINAS KESEHATAN, PENGENDALIAN PENDUDUK DAN KELUARGA BERENCANA
	1.02.02.2.02.0007	Pengelolaan Pelayanan Kesehatan pada Usia Lanjut																		
	1.02.02.2.02.0011	Pengelolaan Pelayanan Kesehatan Orang Terduga Tuberkulosis																		
			Jumlah Orang Terduga Menderita Tuberkulosis yang Mendapatkan Pelayanan Sesuai Standar				-	0 Orang	0,00	600.000,00	0,00	0,00	Kab. Trenggalek, Durenan, Semua Kel/Desa	DANA TRANSFER KHUSUS-DANA ALOKASI KHUSUS NON FISIK	Meningkatkan Sumber Daya Manusia Yang Berkualitas Dan Berdaya Saing	Ekonomi kerakyatan dan jaring pengaman sosial Ekonomi kerakyatan dan jaring pengaman sosial			600.000,00	DINAS KESEHATAN, PENGENDALIAN PENDUDUK DAN KELUARGA BERENCANA
	1.02.02.2.02.0013	Pengelolaan Pelayanan Kesehatan bagi Penduduk pada Kondisi Kejadian Luar Biasa (KLB)																		
			Jumlah Dokumen Hasil Pengelolaan Pelayanan Kesehatan bagi Penduduk pada Kondisi Kejadian Luar Biasa (KLB) Sesuai Standar				1 Dokumen	0 Dokumen	0,00	0,00	0,00	0,00	Kab. Trenggalek, Semua Kecamatan, Semua Kel/Desa	DANA TRANSFER KHUSUS-DANA ALOKASI KHUSUS NON FISIK	Meningkatkan Sumber Daya Manusia Yang Berkualitas Dan Berdaya Saing	Ekonomi kerakyatan dan jaring pengaman sosial Ekonomi kerakyatan dan jaring pengaman sosial			10.000.000,00	DINAS KESEHATAN, PENGENDALIAN PENDUDUK DAN KELUARGA BERENCANA
	1.02.02.2.02.0013	Pengelolaan Pelayanan Kesehatan bagi Penduduk pada Kondisi Kejadian Luar Biasa (KLB)																		
	1.02.02.2.02.0015	Pengelolaan Pelayanan Kesehatan Gizi Masyarakat																		
			Jumlah Dokumen Hasil Pengelolaan Pelayanan Kesehatan Gizi Masyarakat				3 Dokumen	12 Dokumen	294.994.500,00	0,00	0,00	-294.994.500,00	Kab. Trenggalek, Durenan, Semua Kel/Desa	DANA TRANSFER KHUSUS-DANA ALOKASI KHUSUS NON FISIK	Meningkatkan Sumber Daya Manusia Yang Berkualitas Dan Berdaya Saing	Ekonomi kerakyatan dan jaring pengaman sosial Ekonomi kerakyatan dan jaring pengaman sosial			0,00	DINAS KESEHATAN, PENGENDALIAN PENDUDUK DAN KELUARGA BERENCANA
	1.02.02.2.02.0015	Pengelolaan Pelayanan Kesehatan Gizi Masyarakat																		
	1.02.02.2.02.0017	Pengelolaan Pelayanan Kesehatan Lingkungan																		
			Jumlah Dokumen Hasil Pengelolaan Pelayanan Kesehatan Lingkungan				-	12 Dokumen	0,00	4.620.000,00	4.620.000,00	4.620.000,00	Kab. Trenggalek, Durenan, Semua Kel/Desa	DANA TRANSFER KHUSUS-DANA ALOKASI KHUSUS NON FISIK	Meningkatkan Sumber Daya Manusia Yang Berkualitas Dan Berdaya Saing	Ekonomi kerakyatan dan jaring pengaman sosial Ekonomi kerakyatan dan jaring pengaman sosial			4.620.000,00	DINAS KESEHATAN, PENGENDALIAN PENDUDUK DAN KELUARGA BERENCANA
	1.02.02.2.02.0020	Pengelolaan Surveilans Kesehatan																		
	1.02.02.2.02.0025	Pelayanan Kesehatan Penyakit Menular dan Tidak Menular																		
			Jumlah Dokumen Hasil Pelayanan Kesehatan Penyakit Menular dan Tidak Menular				11 Dokumen	4 Dokumen	0,00	30.795.117,00	30.795.117,00	30.795.117,00	Kab. Trenggalek, Durenan, Baruharjo	DANA TRANSFER KHUSUS-DANA ALOKASI KHUSUS NON FISIK	Meningkatkan Sumber Daya Manusia Yang Berkualitas Dan Berdaya Saing	Ekonomi kerakyatan dan jaring pengaman sosial Ekonomi kerakyatan dan jaring pengaman sosial			30.795.117,00	DINAS KESEHATAN, PENGENDALIAN PENDUDUK DAN KELUARGA BERENCANA
	1.02.02.2.02.0025	Pelayanan Kesehatan Penyakit Menular dan Tidak Menular																		
	1.02.02.2.02.0033	Operasional Pelayanan Puskesmas																		
			Jumlah Dokumen Operasional Pelayanan Puskesmas				1 Dokumen	14 Dokumen	226.730.500,00	0,00	0,00	-226.730.500,00	Kab. Trenggalek, Durenan, Baruharjo	DANA TRANSFER KHUSUS-DANA ALOKASI KHUSUS NON FISIK	Meningkatkan Sumber Daya Manusia Yang Berkualitas Dan Berdaya Saing	Ekonomi kerakyatan dan jaring pengaman sosial Ekonomi kerakyatan dan jaring pengaman sosial			0,00	DINAS KESEHATAN, PENGENDALIAN PENDUDUK DAN KELUARGA BERENCANA
	1.02.02.2.02.0033	Operasional Pelayanan Puskesmas																		
	1.02.02.2.02.0036	Investigasi Awal Kejadian Tidak Diharapkan (Kejadian Ikutan Pasca Imunisasi dan Pemberian Obat Massal)																		

NO	KODE	URUSAN / BIDANG URUSAN / PROGRAM / KEGIATAN / SUB KEGIATAN	INDIKATOR PROGRAM / KEGIATAN / SUB KEGIATAN	TARGET AKHIR PERIODE RENSTRA OPD	REALISASI CAPAIAN RENJA OPD TAHUN 2022	PRAKIRAAN CAPAIAN TARGET RENJA OPD TAHUN 2023	CAPAIAN KINERJA DAN KERANGKA PENDANAAN										KELOMPOK SASARAN	PRAKIRAAN MAJU RENCANA TAHUN 2025		PERANGKAT DAERAH PENANGGUNG JAWAB
							TARGET 2024		PAGU INDIKATIF (Rp)			Bertambah/Berkurang (10-12)	LOKASI	SUMBER DANA	PRIORITAS			TARGET	PAGU INDIKATIF (Rp)	
							SEBELUM	SESUDAH	RKPD 2024	APBD 2024	RKPD PERUBAHAN 2024				NASIONAL	DAERAH				
1	2	3	4	5	6	7	8	9	10	11	12	13	14	15	16	17	18	19	20	21
			Jumlah Laporan Hasil Investigasi Awal Kejadian Tidak Diharapkan (Kejadian Ikutan Pasca Imunisasi dan Pemberian Obat Massal)				-	12 Laporan	0,00	2.580.000,00	2.580.000,00	2.580.000,00	Kab. Trenggalek, Durenan, Semua Kel/Desa	DANA TRANSFER KHUSUS-DANA ALOKASI KHUSUS NON FISIK	Meningkatkan Sumber Daya Manusia Yang Berkualitas Dan Berdaya Saing	Ekonomi kerakyatan dan jaring pengaman sosial Ekonomi kerakyatan dan jaring pengaman sosial			2.580.000,00	DINAS KESEHATAN, PENGENDALIAN PENDUDUK DAN KELUARGA BERENCANA
	1.02.02.2.02.0040	Pengelolaan pelayanan kesehatan orang dengan Tuberkulosis																		
	1.02.02.2.02.0041	Pengelolaan pelayanan kesehatan orang dengan HIV (ODHIV)																		
	1.02.02.2.02.0044	Pengelolaan Pelayanan Kesehatan Reproduksi																		
	1.02.02.2.02.0046	Pengelolaan upaya kesehatan Ibu dan Anak																		
3.	**1.02.05**	**PROGRAM PEMBERDAYAAN MASYARAKAT BIDANG KESEHATAN**	**%Keluarga Sehat**				**20 %**	**20 %**	**147.067.500,00**	**159.760.000,00**	**159.760.000,00**	**12.692.500,00**							**159.760.000,00**	
	1.02.05.2.01	Advokasi, Pemberdayaan, Kemitraan, Peningkatan Peran serta Masyarakat dan Lintas Sektor Tingkat Daerah Kabupaten/Kota	*Persentase Kecamatan Yang Telah Mempunyai Regulasi Gerakan Masyarakat Hidup Bersih dan Sehat Persentase Peningkatan Tingkat Kemandirian Poskestren Yang Didampingi*				65 % 80 %	0 %	137.067.500,00	0,00	0,00	-137.067.500,00			Meningkatkan Sumber Daya Manusia Yang Berkualitas Dan Berdaya Saing	Ekonomi kerakyatan dan jaring pengaman sosial Ekonomi kerakyatan dan jaring pengaman sosial	Masyarakat/Puskesmas		0,00	DINAS KESEHATAN, PENGENDALIAN PENDUDUK DAN KELUARGA BERENCANA
	1.02.05.2.01.0001	Peningkatan Upaya Promosi Kesehatan, Advokasi, Kemitraan dan Pemberdayaan Masyarakat																		
			Jumlah Dokumen Promosi Kesehatan, Advokasi, Kemitraan dan Pemberdayaan Masyarakat				4 Dokumen	0 Dokumen	137.067.500,00	0,00	0,00	-137.067.500,00	Kab. Trenggalek, Semua Kecamatan, Semua Kel/Desa	DANA TRANSFER KHUSUS-DANA ALOKASI KHUSUS NON FISIK	Meningkatkan Sumber Daya Manusia Yang Berkualitas Dan Berdaya Saing	Ekonomi kerakyatan dan jaring pengaman sosial Ekonomi kerakyatan dan jaring pengaman sosial			0,00	DINAS KESEHATAN, PENGENDALIAN PENDUDUK DAN KELUARGA BERENCANA
	1.02.05.2.01.0001	Peningkatan Upaya Promosi Kesehatan, Advokasi, Kemitraan dan Pemberdayaan Masyarakat																		
	1.02.05.2.02	Pelaksanaan Sehat dalam rangka Promotif Preventif Tingkat Daerah Kabupaten/Kota	*Persentase Rumah Tangga Berperilaku Hidup Bersih Dan Sehat*				35 persen	0 %	10.000.000,00	0,00	0,00	-10.000.000,00			Meningkatkan Sumber Daya Manusia Yang Berkualitas Dan Berdaya Saing	Ekonomi kerakyatan dan jaring pengaman sosial Ekonomi kerakyatan dan jaring pengaman sosial	Masyarakat/Puskesmas		0,00	DINAS KESEHATAN, PENGENDALIAN PENDUDUK DAN KELUARGA BERENCANA
	1.02.05.2.02.0002	Penumbuhan Kesadaran Keluarga dalam Peningkatan Derajat Kesehatan Keluarga dan Lingkungan dengan Menerapkan Perilaku Hidup Bersih dan Sehat																		
			Jumlah Keluarga yang Mengikuti Penumbuhan Kesadaran Keluarga dalam Peningkatan Derajat Kesehatan Keluarga dan Lingkungan dengan Menerapkan Perilaku Hidup Bersih dan Sehat				8414 Keluarga	0 Keluarga	0,00	0,00	0,00	0,00	Kab. Trenggalek, Semua Kecamatan, Semua Kel/Desa	DANA TRANSFER KHUSUS-DANA ALOKASI KHUSUS NON FISIK	Meningkatkan Sumber Daya Manusia Yang Berkualitas Dan Berdaya Saing	Ekonomi kerakyatan dan jaring pengaman sosial Ekonomi kerakyatan dan jaring pengaman sosial			0,00	DINAS KESEHATAN, PENGENDALIAN PENDUDUK DAN KELUARGA BERENCANA
	1.02.05.2.02.0002	Penumbuhan Kesadaran Keluarga dalam Peningkatan Derajat Kesehatan Keluarga dan Lingkungan dengan Menerapkan Perilaku Hidup Bersih dan Sehat																		
	1.02.05.2.03	Pengembangan dan Pelaksanaan Upaya Kesehatan Bersumber Daya Masyarakat (UKBM) Tingkat Daerah Kabupaten/Kota	*Persentase UKBM Yang Dibina*				-	100 %	0,00	159.760.000,00	159.760.000,00	159.760.000,00			Meningkatkan Sumber Daya Manusia Yang Berkualitas Dan Berdaya Saing	Ekonomi kerakyatan dan jaring pengaman sosial Ekonomi kerakyatan dan jaring pengaman sosial	Masyarakat / Puskesmas		159.760.000,00	DINAS KESEHATAN, PENGENDALIAN PENDUDUK DAN KELUARGA BERENCANA
	1.02.05.2.03.0001	Bimbingan Teknis dan Supervisi Pengembangan dan Pelaksanaan Upaya Kesehatan Bersumber Daya Masyarakat (UKBM)																		
			Jumlah Dokumen Hasil Bimbingan Teknis dan Supervisi Upaya Kesehatan Bersumber Daya Masyarakat (UKBM)				-	8 Dokumen	0,00	159.760.000,00	159.760.000,00	159.760.000,00	Kab. Trenggalek, Durenan, Semua Kel/Desa	DANA TRANSFER KHUSUS-DANA ALOKASI KHUSUS NON FISIK	Meningkatkan Sumber Daya Manusia Yang Berkualitas Dan Berdaya Saing	Ekonomi kerakyatan dan jaring pengaman sosial Ekonomi kerakyatan dan jaring pengaman sosial			159.760.000,00	DINAS KESEHATAN, PENGENDALIAN PENDUDUK DAN KELUARGA BERENCANA
		PUSKESMAS KAMPAK							**3.485.378.000,00**	**3.314.196.104,00**	**3.333.853.543,00**	**-151.524.457,00**							**3.320.960.414,00**	
	1	**URUSAN PEMERINTAHAN WAJIB YANG BERKAITAN DENGAN PELAYANAN DASAR**							**3.485.378.000,00**	**3.314.196.104,00**	**3.333.853.543,00**	**-151.524.457,00**							**3.320.960.414,00**	
	1.02	**URUSAN PEMERINTAHAN BIDANG KESEHATAN**							**3.485.378.000,00**	**3.314.196.104,00**	**3.333.853.543,00**	**-151.524.457,00**							**3.320.960.414,00**	
1.	**1.02.01**	**PROGRAM PENUNJANG URUSAN PEMERINTAHAN DAERAH KABUPATEN/KOTA**	**Persentase Nilai Aset Dalam Kondisi Baik**				**100 %**	**100 %**	**2.492.931.000,00**	**2.492.931.000,00**	**2.512.588.439,00**	**19.657.439,00**							**2.512.588.439,00**	
	1.02.01.2.10	Peningkatan Pelayanan BLUD	*Persentase BLUD menyusun laporan keuangan sesuai ketentuan Persentase Puskesmas melaksanakan SPM BLUD sesuai ketentuan*				100 %	100 %	2.492.931.000,00	2.492.931.000,00	2.512.588.439,00	19.657.439,00			Meningkatkan Sumber Daya Manusia Yang Berkualitas Dan Berdaya Saing	Peningkatan kualitas pelayanan publik berbasis digital berorientasi kepuasan masyarakat Peningkatan kualitas pelayanan publik berbasis digital berorientasi kepuasan masyarakat	Masyarakat/Puskesmas		2.512.588.439,00	DINAS KESEHATAN, PENGENDALIAN PENDUDUK DAN KELUARGA BERENCANA
	1.02.01.2.10.0001	Pelayanan dan Penunjang Pelayanan BLUD																		
			Jumlah BLUD yang Menyediakan Pelayanan dan Penunjang Pelayanan				1 Unit Kerja	1 Unit Kerja	0,00	2.492.931.000,00	2.512.588.439,00	2.512.588.439,00	Kab. Trenggalek, Semua Kecamatan, Semua Kel/Desa	PENDAPATAN DARI BLUD	Meningkatkan Sumber Daya Manusia Yang Berkualitas Dan Berdaya Saing	Peningkatan kualitas pelayanan publik berbasis digital berorientasi kepuasan masyarakat Peningkatan kualitas pelayanan publik berbasis digital berorientasi kepuasan masyarakat			2.512.588.439,00	DINAS KESEHATAN, PENGENDALIAN PENDUDUK DAN KELUARGA BERENCANA
	1.02.01.2.10.0001	Pelayanan dan Penunjang Pelayanan BLUD																		
2.	**1.02.02**	**PROGRAM PEMENUHAN UPAYA KESEHATAN PERORANGAN DAN UPAYA KESEHATAN MASYARAKAT**	**Angka Kesakitan DBD Angka Kematian Ibu Persentase Puskesmas yang memiliki alat kesehatan sesuai standart Angka Kematian Bayi Persentase Puskesmas yang memiliki sarana dan prasarana sesuai standart**				**155 4.17 51,5 88 96 per 1000 kelahiran hidup % %**	**51,5 155 96 4.17 88 % per 1000 kelahiran hidup %**	**837.397.000,00**	**636.455.772,00**	**636.875.772,00**	**-213.834.357,00**							**623.562.643,00**	

NO	KODE	URUSAN / BIDANG URUSAN / PROGRAM / KEGIATAN / SUB KEGIATAN	INDIKATOR PROGRAM / KEGIATAN / SUB KEGIATAN	TARGET AKHIR PERIODE RENSTRA OPD	REALISASI CAPAIAN RENJA OPD TAHUN 2022	PRAKIRAAN CAPAIAN TARGET RENJA OPD TAHUN 2023	CAPAIAN KINERJA DAN KERANGKA PENDANAAN										KELOMPOK SASARAN	PRAKIRAAN MAJU RENCANA TAHUN 2025		PERANGKAT DAERAH PENANGGUNG JAWAB
							TARGET 2024		PAGU INDIKATIF (Rp)			Bertambah/Berkurang (10-12)	LOKASI	SUMBER DANA	PRIORITAS			TARGET	PAGU INDIKATIF (Rp)	
							SEBELUM	SESUDAH	RKPD 2024	APBD 2024	RKPD PERUBAHAN 2024				NASIONAL	DAERAH				
1	2	3	4	5	6	7	8	9	10	11	12	13	14	15	16	17	18	19	20	21
	1.02.02.2.02	Penyediaan Layanan Kesehatan untuk UKM dan UKP Rujukan Tingkat Daerah Kabupaten/Kota	*Persentase Anak Usia Pendidikan Dasar Yang Mendapatkan Pelayanan Kesehatan Sesuai Standar* *Persentase Bayi Baru Lahir Mendapatkan Pelayanan Kesehatan Bayi Baru Lahir Sesuai Standar* *Persentase Ibu Bersalin Mendapatkan Pelayanan Persalinan Sesuai Standar* *Persentase Ibu Hamil Mendapatkan Pelayanan Kesehatan Ibu Hamil Sesuai Standar* *Persentase Pelayanan Kesehatan Balita sesuai Standar* *Persentase Warga Negara Dengan Gangguan Jiwa Berat Yang Terlayani Kesehatan* *Persentase Warga Negara Dengan Resiko Terinfeksi Virus Yang Melemahkan Daya Tahan Tubuh Manusia (Human Immunodeficiency Virus) Yang Mendapatkan Layanan Kesehatan* *Persentase Warga Negara Penderita Diabetes Mellitus Yang Mendapatkan Layanan Kesehatan* *Persentase Warga Negara Penderita Hipertensi Yang Mendapatkan Layanan Kesehatan* *Persentase Warga Negara Terduga Tuberculosis Yang Mendapatkan Layanan Kesehatan* *Persentase Warga Negara Usia 60 Tahun Ke Atas Mendapatkan Skrining Kesehatan Sesuai Standar* *Persentase Warga Negara Usia Produktif Yang Mendapatkan Layanan Kesehatan*				100 % 68,57 % 77,50 % 77,58 % 80 % 89,59 % 98,36 % 99 % 99,83 %	100 % 68,57 % 77,50 % 77,58 % 80 % 89,59 % 98,36 % 99 % 99,83 %	837.397.000,00	636.455.772,00	636.875.772,00	-200.521.228,00			Meningkatkan Sumber Daya Manusia Yang Berkualitas Dan Berdaya Saing	Ekonomi kerakyatan dan jaring pengaman sosial Ekonomi kerakyatan dan jaring pengaman sosial	Masyarakat/Puskesmas		623.562.643,00	DINAS KESEHATAN, PENGENDALIAN PENDUDUK DAN KELUARGA BERENCANA
	1.02.02.2.02.0001	Pengelolaan Pelayanan Kesehatan Ibu Hamil																		
			Jumlah Ibu Hamil yang Mendapatkan Pelayanan Kesehatan Sesuai Standar				446 Orang	387 Orang	0,00	57.015.000,00	57.015.000,00	57.015.000,00	Kab. Trenggalek, Semua Kecamatan, Semua Kel/Desa	DANA TRANSFER KHUSUS-DANA ALOKASI KHUSUS NON FISIK	Meningkatkan Sumber Daya Manusia Yang Berkualitas Dan Berdaya Saing	Ekonomi kerakyatan dan jaring pengaman sosial Ekonomi kerakyatan dan jaring pengaman sosial			25.441.868,00	DINAS KESEHATAN, PENGENDALIAN PENDUDUK DAN KELUARGA BERENCANA
	1.02.02.2.02.0001	Pengelolaan Pelayanan Kesehatan Ibu Hamil																		
	1.02.02.2.02.0002	Pengelolaan Pelayanan Kesehatan Ibu Bersalin																		
			Jumlah Ibu Bersalin yang Mendapatkan Pelayanan Kesehatan Sesuai Standar				-	381 Orang	0,00	77.175.000,00	77.175.000,00	77.175.000,00	Kab. Trenggalek, Kampak, Semua Kel/Desa	DANA TRANSFER KHUSUS-DANA ALOKASI KHUSUS NON FISIK	Meningkatkan Sumber Daya Manusia Yang Berkualitas Dan Berdaya Saing	Ekonomi kerakyatan dan jaring pengaman sosial Ekonomi kerakyatan dan jaring pengaman sosial			77.175.000,00	DINAS KESEHATAN, PENGENDALIAN PENDUDUK DAN KELUARGA BERENCANA
	1.02.02.2.02.0005	Pengelolaan Pelayanan Kesehatan pada Usia Pendidikan Dasar																		
	1.02.02.2.02.0007	Pengelolaan Pelayanan Kesehatan pada Usia Lanjut																		
			Jumlah Penduduk Usia Lanjut yang Mendapatkan Pelayanan Kesehatan Sesuai Standar				7032 Orang	0 Orang	10.000.000,00	0,00	0,00	-10.000.000,00	Kab. Trenggalek, Kampak, Bendoagung	DANA TRANSFER KHUSUS-DANA ALOKASI KHUSUS NON FISIK	Meningkatkan Sumber Daya Manusia Yang Berkualitas Dan Berdaya Saing	Ekonomi kerakyatan dan jaring pengaman sosial Ekonomi kerakyatan dan jaring pengaman sosial			0,00	DINAS KESEHATAN, PENGENDALIAN PENDUDUK DAN KELUARGA BERENCANA
	1.02.02.2.02.0007	Pengelolaan Pelayanan Kesehatan pada Usia Lanjut																		
	1.02.02.2.02.0011	Pengelolaan Pelayanan Kesehatan Orang Terduga Tuberkulosis																		
			Jumlah Orang Terduga Menderita Tuberkulosis yang Mendapatkan Pelayanan Sesuai Standar				-	323 Orang	0,00	630.000,00	1.050.000,00	1.050.000,00	Kab. Trenggalek, Kampak, Semua Kel/Desa	DANA TRANSFER KHUSUS-DANA ALOKASI KHUSUS NON FISIK	Meningkatkan Sumber Daya Manusia Yang Berkualitas Dan Berdaya Saing	Ekonomi kerakyatan dan jaring pengaman sosial Ekonomi kerakyatan dan jaring pengaman sosial			630.000,00	DINAS KESEHATAN, PENGENDALIAN PENDUDUK DAN KELUARGA BERENCANA
	1.02.02.2.02.0012	Pengelolaan Pelayanan Kesehatan Orang dengan Risiko Terinfeksi HIV																		
	1.02.02.2.02.0013	Pengelolaan Pelayanan Kesehatan bagi Penduduk pada Kondisi Kejadian Luar Biasa (KLB)																		
			Jumlah Dokumen Hasil Pengelolaan Pelayanan Kesehatan bagi Penduduk pada Kondisi Kejadian Luar Biasa (KLB) Sesuai Standar				1 Dokumen	0 Dokumen	10.000.000,00	0,00	0,00	-10.000.000,00	Kab. Trenggalek, Kampak, Bendoagung	DANA TRANSFER KHUSUS-DANA ALOKASI KHUSUS NON FISIK	Meningkatkan Sumber Daya Manusia Yang Berkualitas Dan Berdaya Saing	Ekonomi kerakyatan dan jaring pengaman sosial Ekonomi kerakyatan dan jaring pengaman sosial			0,00	DINAS KESEHATAN, PENGENDALIAN PENDUDUK DAN KELUARGA BERENCANA
	1.02.02.2.02.0013	Pengelolaan Pelayanan Kesehatan bagi Penduduk pada Kondisi Kejadian Luar Biasa (KLB)																		
	1.02.02.2.02.0015	Pengelolaan Pelayanan Kesehatan Gizi Masyarakat																		
			Jumlah Dokumen Hasil Pengelolaan Pelayanan Kesehatan Gizi Masyarakat				3 Dokumen	12 Dokumen	0,00	202.925.261,00	202.925.261,00	202.925.261,00	Kab. Trenggalek, Semua Kecamatan, Semua Kel/Desa	DANA TRANSFER KHUSUS-DANA ALOKASI KHUSUS NON FISIK	Meningkatkan Sumber Daya Manusia Yang Berkualitas Dan Berdaya Saing	Ekonomi kerakyatan dan jaring pengaman sosial Ekonomi kerakyatan dan jaring pengaman sosial			63.604.670,00	DINAS KESEHATAN, PENGENDALIAN PENDUDUK DAN KELUARGA BERENCANA
	1.02.02.2.02.0015	Pengelolaan Pelayanan Kesehatan Gizi Masyarakat																		
	1.02.02.2.02.0017	Pengelolaan Pelayanan Kesehatan Lingkungan																		
			Jumlah Dokumen Hasil Pengelolaan Pelayanan Kesehatan Lingkungan				-	12 Dokumen	0,00	2.460.000,00	2.460.000,00	2.460.000,00	Kab. Trenggalek, Semua Kecamatan, Semua Kel/Desa	DANA TRANSFER KHUSUS-DANA ALOKASI KHUSUS NON FISIK	Meningkatkan Sumber Daya Manusia Yang Berkualitas Dan Berdaya Saing	Ekonomi kerakyatan dan jaring pengaman sosial Ekonomi kerakyatan dan jaring pengaman sosial			2.460.000,00	DINAS KESEHATAN, PENGENDALIAN PENDUDUK DAN KELUARGA BERENCANA
	1.02.02.2.02.0020	Pengelolaan Surveilans Kesehatan																		
	1.02.02.2.02.0025	Pelayanan Kesehatan Penyakit Menular dan Tidak Menular																		
			Jumlah Dokumen Hasil Pelayanan Kesehatan Penyakit Menular dan Tidak Menular				11 Dokumen	12 Dokumen	0,00	30.240.000,00	30.240.000,00	30.240.000,00	Kab. Trenggalek, Semua Kecamatan, Semua Kel/Desa	DANA TRANSFER KHUSUS-DANA ALOKASI KHUSUS NON FISIK	Meningkatkan Sumber Daya Manusia Yang Berkualitas Dan Berdaya Saing	Ekonomi kerakyatan dan jaring pengaman sosial Ekonomi kerakyatan dan jaring pengaman sosial			273.500.081,00	DINAS KESEHATAN, PENGENDALIAN PENDUDUK DAN KELUARGA BERENCANA
	1.02.02.2.02.0025	Pelayanan Kesehatan Penyakit Menular dan Tidak Menular																		

NO	KODE	URUSAN / BIDANG URUSAN / PROGRAM / KEGIATAN / SUB KEGIATAN	INDIKATOR PROGRAM / KEGIATAN / SUB KEGIATAN	TARGET AKHIR PERIODE RENSTRA OPD	REALISASI CAPAIAN RENJA OPD TAHUN 2022	PRAKIRAAN CAPAIAN TARGET RENJA OPD TAHUN 2023	CAPAIAN KINERJA DAN KERANGKA PENDANAAN										KELOMPOK SASARAN	PRAKIRAAN MAJU RENCANA TAHUN 2025		PERANGKAT DAERAH PENANGGUNG JAWAB
							TARGET 2024		PAGU INDIKATIF (Rp)			Bertambah/Berkurang (10-12)	LOKASI	SUMBER DANA	PRIORITAS			TARGET	PAGU INDIKATIF (Rp)	
							SEBELUM	SESUDAH	RKPD 2024	APBD 2024	RKPD PERUBAHAN 2024				NASIONAL	DAERAH				
1	2	3	4	5	6	7	8	9	10	11	12	13	14	15	16	17	18	19	20	21
	1.02.02.2.02.0033	Operasional Pelayanan Puskesmas																		
			Jumlah Dokumen Operasional Pelayanan Puskesmas				1 Dokumen	16 Dokumen	257.087.500,00	0,00	0,00	-257.087.500,00	Kab. Trenggalek, Kampak, Semua Kel/Desa	DANA TRANSFER KHUSUS-DANA ALOKASI KHUSUS NON FISIK	Meningkatkan Sumber Daya Manusia Yang Berkualitas Dan Berdaya Saing	Ekonomi kerakyatan dan jaring pengaman sosial Ekonomi kerakyatan dan jaring pengaman sosial			0,00	DINAS KESEHATAN, PENGENDALIAN PENDUDUK DAN KELUARGA BERENCANA
	1.02.02.2.02.0033	Operasional Pelayanan Puskesmas																		
	1.02.02.2.02.0036	Investigasi Awal Kejadian Tidak Diharapkan (Kejadian Ikutan Pasca Imunisasi dan Pemberian Obat Massal)																		
			Jumlah Laporan Hasil Investigasi Awal Kejadian Tidak Diharapkan (Kejadian Ikutan Pasca Imunisasi dan Pemberian Obat Massal)				-	12 Laporan	0,00	240.000,00	240.000,00	240.000,00	Kab. Trenggalek, Kampak, Bendoagung	DANA TRANSFER KHUSUS-DANA ALOKASI KHUSUS NON FISIK	Meningkatkan Sumber Daya Manusia Yang Berkualitas Dan Berdaya Saing	Ekonomi kerakyatan dan jaring pengaman sosial Ekonomi kerakyatan dan jaring pengaman sosial			240.000,00	DINAS KESEHATAN, PENGENDALIAN PENDUDUK DAN KELUARGA BERENCANA
	1.02.02.2.02.0040	Pengelolaan pelayanan kesehatan orang dengan Tuberkulosis																		
	1.02.02.2.02.0041	Pengelolaan pelayanan kesehatan orang dengan HIV (ODHIV)																		
	1.02.02.2.02.0044	Pengelolaan Pelayanan Kesehatan Reproduksi																		
	1.02.02.2.02.0046	Pengelolaan upaya kesehatan Ibu dan Anak																		
3.	**1.02.05**	**PROGRAM PEMBERDAYAAN MASYARAKAT BIDANG KESEHATAN**	**%Keluarga Sehat**				**20 %**	**20 %**	**155.050.000,00**	**184.809.332,00**	**184.389.332,00**	**29.759.332,00**							**184.809.332,00**	
	1.02.05.2.01	Advokasi, Pemberdayaan, Kemitraan, Peningkatan Peran serta Masyarakat dan Lintas Sektor Tingkat Daerah Kabupaten/Kota	*Persentase Kecamatan Yang Telah Mempunyai Regulasi Gerakan Masyarakat Hidup Bersih dan Sehat Persentase Peningkatan Tingkat Kemandirian Poskestren Yang Didampingi*				65 % 80 %	0 %	145.050.000,00	0,00	0,00	-145.050.000,00			Meningkatkan Sumber Daya Manusia Yang Berkualitas Dan Berdaya Saing	Ekonomi kerakyatan dan jaring pengaman sosial Ekonomi kerakyatan dan jaring pengaman sosial	Masyarakat/Puskesmas		0,00	DINAS KESEHATAN, PENGENDALIAN PENDUDUK DAN KELUARGA BERENCANA
	1.02.05.2.01.0001	Peningkatan Upaya Promosi Kesehatan, Advokasi, Kemitraan dan Pemberdayaan Masyarakat																		
			Jumlah Dokumen Promosi Kesehatan, Advokasi, Kemitraan dan Pemberdayaan Masyarakat				4 Dokumen	0 Dokumen	145.050.000,00	0,00	0,00	-145.050.000,00	Kab. Trenggalek, Semua Kecamatan, Semua Kel/Desa	DANA TRANSFER KHUSUS-DANA ALOKASI KHUSUS NON FISIK	Meningkatkan Sumber Daya Manusia Yang Berkualitas Dan Berdaya Saing	Ekonomi kerakyatan dan jaring pengaman sosial Ekonomi kerakyatan dan jaring pengaman sosial			0,00	DINAS KESEHATAN, PENGENDALIAN PENDUDUK DAN KELUARGA BERENCANA
	1.02.05.2.01.0001	Peningkatan Upaya Promosi Kesehatan, Advokasi, Kemitraan dan Pemberdayaan Masyarakat																		
	1.02.05.2.02	Pelaksanaan Sehat dalam rangka Promotif Preventif Tingkat Daerah Kabupaten/Kota	*Persentase Rumah Tangga Berperilaku Hidup Bersih dan Sehat*				35 persen	0 0	10.000.000,00	0,00	0,00	-10.000.000,00			Meningkatkan Sumber Daya Manusia Yang Berkualitas Dan Berdaya Saing	Ekonomi kerakyatan dan jaring pengaman sosial Ekonomi kerakyatan dan jaring pengaman sosial	Masyarakat/Puskesmas		0,00	DINAS KESEHATAN, PENGENDALIAN PENDUDUK DAN KELUARGA BERENCANA
	1.02.05.2.02.0002	Penumbuhan Kesadaran Keluarga dalam Peningkatan Derajat Kesehatan Keluarga dan Lingkungan dengan Menerapkan Perilaku Hidup Bersih dan Sehat																		
			Jumlah Keluarga yang Mengikuti Penumbuhan Kesadaran Keluarga dalam Peningkatan Derajat Kesehatan Keluarga dan Lingkungan dengan Menerapkan Perilaku Hidup Sersih dan Sehat				12102 Keluarga	0 Keluarga	0,00	0,00	0,00	0,00	Kab. Trenggalek, Kampak, Bendoagung	DANA TRANSFER KHUSUS-DANA ALOKASI KHUSUS NON FISIK	Meningkatkan Sumber Daya Manusia Yang Berkualitas Dan Berdaya Saing	Ekonomi kerakyatan dan jaring pengaman sosial Ekonomi kerakyatan dan jaring pengaman sosial			0,00	DINAS KESEHATAN, PENGENDALIAN PENDUDUK DAN KELUARGA BERENCANA
	1.02.05.2.02.0002	Penumbuhan Kesadaran Keluarga dalam Peningkatan Derajat Kesehatan Keluarga dan Lingkungan dengan Menerapkan Perilaku Hidup Bersih dan Sehat																		
	1.02.05.2.03	Pengembangan dan Pelaksanaan Upaya Kesehatan Bersumber Daya Masyarakat (UKBM) Tingkat Daerah Kabupaten/Kota	*Persentase UKBM Yang Dibina*				-	100 %	0,00	184.809.332,00	184.389.332,00	184.389.332,00			Meningkatkan Sumber Daya Manusia Yang Berkualitas Dan Berdaya Saing	Ekonomi kerakyatan dan jaring pengaman sosial Ekonomi kerakyatan dan jaring pengaman sosial	Masyarakat/Puskesmas		184.809.332,00	DINAS KESEHATAN, PENGENDALIAN PENDUDUK DAN KELUARGA BERENCANA
	1.02.05.2.03.0001	Bimbingan Teknis dan Supervisi Pengembangan dan Pelaksanaan Upaya Kesehatan Bersumber Daya Masyarakat (UKBM)																		
			Jumlah Dokumen Hasil Bimbingan Teknis dan Supervisi Upaya Kesehatan Bersumber Daya Masyarakat (UKBM)				-	12 Dokumen	0,00	184.809.332,00	184.389.332,00	184.389.332,00	Kab. Trenggalek, Kampak, Bendoagung	DANA TRANSFER KHUSUS-DANA ALOKASI KHUSUS NON FISIK	Meningkatkan Sumber Daya Manusia Yang Berkualitas Dan Berdaya Saing	Ekonomi kerakyatan dan jaring pengaman sosial Ekonomi kerakyatan dan jaring pengaman sosial			184.809.332,00	DINAS KESEHATAN, PENGENDALIAN PENDUDUK DAN KELUARGA BERENCANA
		PUSKESMAS KARANGAN							**4.293.583.000,00**	**4.074.112.818,00**	**4.534.889.962,00**	**241.306.962,00**							**4.534.889.962,00**	
	1	**URUSAN PEMERINTAHAN WAJIB YANG BERKAITAN DENGAN PELAYANAN DASAR**							**4.293.583.000,00**	**4.074.112.818,00**	**4.534.889.962,00**	**241.306.962,00**							**4.534.889.962,00**	
	1.02	**URUSAN PEMERINTAHAN BIDANG KESEHATAN**							**4.293.583.000,00**	**4.074.112.818,00**	**4.534.889.962,00**	**241.306.962,00**							**4.534.889.962,00**	
1.	**1.02.01**	**PROGRAM PENUNJANG URUSAN PEMERINTAHAN DAERAH KABUPATEN/KOTA**	**Persentase Ketersediaan Dokumen Perencanaan, Penganggaran, dan Evaluasi Kinerja Perangkat Daerah**				**100 %**	**100 %**	**2.850.000.000,00**	**2.850.000.000,00**	**3.310.777.144,00**	**460.777.144,00**							**3.310.777.144,00**	
	1.02.01.2.10	Peningkatan Pelayanan BLUD	*Persentase BLUD menyusun laporan keuangan sesuai ketentuan Persentase Puskesmas melaksanakan SPM BLUD sesuai ketentuan*				100 %	100 %	2.850.000.000,00	2.850.000.000,00	3.310.777.144,00	460.777.144,00			Meningkatkan Sumber Daya Manusia Yang Berkualitas Dan Berdaya Saing	Peningkatan kualitas pelayanan publik berbasis digital berorientasi kepuasan masyarakat Peningkatan kualitas pelayanan publik berbasis digital berorientasi kepuasan masyarakat	Masyarakat/Puskesmas		3.310.777.144,00	DINAS KESEHATAN, PENGENDALIAN PENDUDUK DAN KELUARGA BERENCANA
	1.02.01.2.10.0001	Pelayanan dan Penunjang Pelayanan BLUD																		
			Jumlah BLUD yang Menyediakan Pelayanan dan Penunjang Pelayanan				1 Unit Kerja	1 Unit Kerja	2.850.000.000,00	0,00	0,00	-2.850.000.000,00	Kab. Trenggalek, Karangan, Karangan	PENDAPATAN DARI BLUD	Meningkatkan Sumber Daya Manusia Yang Berkualitas Dan Berdaya Saing	Peningkatan kualitas pelayanan publik berbasis digital berorientasi kepuasan masyarakat Peningkatan kualitas pelayanan publik berbasis digital berorientasi kepuasan masyarakat			0,00	DINAS KESEHATAN, PENGENDALIAN PENDUDUK DAN KELUARGA BERENCANA
	1.02.01.2.10.0001	Pelayanan dan Penunjang Pelayanan BLUD																		

NO	KODE	URUSAN / BIDANG URUSAN / PROGRAM / KEGIATAN / SUB KEGIATAN	INDIKATOR PROGRAM / KEGIATAN / SUB KEGIATAN	TARGET AKHIR PERIODE RENSTRA OPD	REALISASI CAPAIAN RENJA OPD TAHUN 2022	PRAKIRAAN CAPAIAN TARGET RENJA OPD TAHUN 2023	CAPAIAN KINERJA DAN KERANGKA PENDANAAN										KELOMPOK SASARAN	PRAKIRAAN MAJU RENCANA TAHUN 2025		PERANGKAT DAERAH PENANGGUNG JAWAB
							TARGET 2024		PAGU INDIKATIF (Rp)			Bertambah/Berkurang (10-12)	LOKASI	SUMBER DANA	PRIORITAS			TARGET	PAGU INDIKATIF (Rp)	
							SEBELUM	SESUDAH	RKPD 2024	APBD 2024	RKPD PERUBAHAN 2024				NASIONAL	DAERAH				
1	2	3	4	5	6	7	8	9	10	11	12	13	14	15	16	17	18	19	20	21
2.	**1.02.02**	**PROGRAM PEMENUHAN UPAYA KESEHATAN PERORANGAN DAN UPAYA KESEHATAN MASYARAKAT**	**Persentase Puskesmas yang memiliki alat kesehatan sesuai standart Persentase Puskesmas yang memiliki sarana dan prasarana sesuai standart Angka Kesakitan DBD Angka Kematian Bayi Angka Kematian Ibu**				**155 4.17 51,5 88 96 per 1000 kelahiran hidup % %**	**96 88 51,5 4.17 155 % % per 1000 kelahiran hidup**	**1.131.390.500,00**	**988.703.430,00**	**994.613.430,00**	**-136.777.070,00**							**994.613.430,00**	
	1.02.02.2.02	Penyediaan Layanan Kesehatan untuk UKM dan UKP Rujukan Tingkat Daerah Kabupaten/Kota	*Persentase Anak Usia Pendidikan Dasar Yang Mendapatkan Pelayanan Kesehatan Sesuai Standar Persentase Bayi Baru Lahir Mendapatkan Pelayanan Kesehatan Bayi Baru Lahir Sesuai Standar Persentase Ibu Bersalin Mendapatkan Pelayanan Persalinan Sesuai Standar Persentase Ibu Hamil Mendapatkan Pelayanan Kesehatan Ibu Hamil Sesuai Standar Persentase Pelayanan Kesehatan Balita sesuai Standar Persentase Warga Negara Dengan Gangguan Jiwa Berat Yang Terlayani Kesehatan Persentase Warga Negara Dengan Resiko Terinfeksi Virus Yang Melemahkan Daya Tahan Tubuh Manusia (Human Immunodeficiency Virus) Yang Mendapatkan Layanan Kesehatan Persentase Warga Negara Penderita Diabetes Mellitus Yang Mendapatkan Layanan Kesehatan Persentase Warga Negara Penderita Hipertensi Yang Mendapatkan Layanan Kesehatan Persentase Warga Negara Terduga Tuberculosis Yang Mendapatkan Layanan Kesehatan Persentase Warga Negara Usia 60 Tahun Ke Atas Mendapatkan Skrining Kesehatan Sesuai Standar Persentase Warga Negara Usia Produktif Yang Mendapatkan Layanan Kesehatan*				100 % 68,57 % 77,50 % 77,58 % 80 % 89,59 % 98,36 % 99 % 99,83 %	100 % 68,57 % 77,50 % 77,58 % 80 % 89,59 % 98,36 % 99 % 99,83 %	1.131.390.500,00	988.703.430,00	994.613.430,00	-136.777.070,00			Meningkatkan Sumber Daya Manusia Yang Berkualitas Dan Berdaya Saing	Ekonomi kerakyatan dan jaring pengaman sosial Ekonomi kerakyatan dan jaring pengaman sosial	Masyarakat/Puskesmas		994.613.430,00	DINAS KESEHATAN, PENGENDALIAN PENDUDUK DAN KELUARGA BERENCANA
	1.02.02.2.02.0001	Pengelolaan Pelayanan Kesehatan Ibu Hamil																		
			Jumlah Ibu Hamil yang Mendapatkan Pelayanan Kesehatan Sesuai Standar				640 Orang	620 Orang	0,00	39.420.000,00	37.908.888,00	37.908.888,00	Kab. Trenggalek, Semua Kecamatan, Semua Kel/Desa	DANA TRANSFER KHUSUS-DANA ALOKASI KHUSUS NON FISIK	Meningkatkan Sumber Daya Manusia Yang Berkualitas Dan Berdaya Saing	Ekonomi kerakyatan dan jaring pengaman sosial Ekonomi kerakyatan dan jaring pengaman sosial			37.908.888,00	DINAS KESEHATAN, PENGENDALIAN PENDUDUK DAN KELUARGA BERENCANA
	1.02.02.2.02.0001	Pengelolaan Pelayanan Kesehatan Ibu Hamil																		
	1.02.02.2.02.0002	Pengelolaan Pelayanan Kesehatan Ibu Bersalin																		
			Jumlah Ibu Bersalin yang Mendapatkan Pelayanan Kesehatan Sesuai Standar				-	601 Orang	0,00	132.300.000,00	133.472.400,00	133.472.400,00	Kab. Trenggalek, Karangan, Semua Kel/Desa	DANA TRANSFER KHUSUS-DANA ALOKASI KHUSUS NON FISIK	Meningkatkan Sumber Daya Manusia Yang Berkualitas Dan Berdaya Saing	Ekonomi kerakyatan dan jaring pengaman sosial Ekonomi kerakyatan dan jaring pengaman sosial			133.472.400,00	DINAS KESEHATAN, PENGENDALIAN PENDUDUK DAN KELUARGA BERENCANA
	1.02.02.2.02.0005	Pengelolaan Pelayanan Kesehatan pada Usia Pendidikan Dasar																		
	1.02.02.2.02.0007	Pengelolaan Pelayanan Kesehatan pada Usia Lanjut																		
			Jumlah Penduduk Usia Lanjut yang Mendapatkan Pelayanan Kesehatan Sesuai Standar				9260 Orang	9260 Orang	10.000.000,00	0,00	0,00	-10.000.000,00	Kab. Trenggalek, Semua Kecamatan, Semua Kel/Desa	DANA TRANSFER KHUSUS-DANA ALOKASI KHUSUS NON FISIK	Meningkatkan Sumber Daya Manusia Yang Berkualitas Dan Berdaya Saing	Ekonomi kerakyatan dan jaring pengaman sosial Ekonomi kerakyatan dan jaring pengaman sosial			0,00	DINAS KESEHATAN, PENGENDALIAN PENDUDUK DAN KELUARGA BERENCANA
	1.02.02.2.02.0011	Pengelolaan Pelayanan Kesehatan Orang Terduga Tuberkulosis																		
			Jumlah Orang Terduga Menderita Tuberkulosis yang Mendapatkan Pelayanan Sesuai Standar				-	387 Orang	0,00	3.330.000,00	3.300.000,00	3.300.000,00	Kab. Trenggalek, Karangan, Semua Kel/Desa	DANA TRANSFER KHUSUS-DANA ALOKASI KHUSUS NON FISIK	Meningkatkan Sumber Daya Manusia Yang Berkualitas Dan Berdaya Saing	Ekonomi kerakyatan dan jaring pengaman sosial Ekonomi kerakyatan dan jaring pengaman sosial			3.300.000,00	DINAS KESEHATAN, PENGENDALIAN PENDUDUK DAN KELUARGA BERENCANA
	1.02.02.2.02.0012	Pengelolaan Pelayanan Kesehatan Orang dengan Risiko Terinfeksi HIV																		
	1.02.02.2.02.0013	Pengelolaan Pelayanan Kesehatan bagi Penduduk pada Kondisi Kejadian Luar Biasa (KLB)																		
			Jumlah Dokumen Hasil Pengelolaan Pelayanan Kesehatan bagi Penduduk pada Kondisi Kejadian Luar Biasa (KLB) Sesuai Standar				1 Dokumen	1 Dokumen	10.000.000,00	0,00	0,00	-10.000.000,00	Kab. Trenggalek, Semua Kecamatan, Semua Kel/Desa	DANA TRANSFER KHUSUS-DANA ALOKASI KHUSUS NON FISIK	Meningkatkan Sumber Daya Manusia Yang Berkualitas Dan Berdaya Saing	Ekonomi kerakyatan dan jaring pengaman sosial Ekonomi kerakyatan dan jaring pengaman sosial			0,00	DINAS KESEHATAN, PENGENDALIAN PENDUDUK DAN KELUARGA BERENCANA
	1.02.02.2.02.0015	Pengelolaan Pelayanan Kesehatan Gizi Masyarakat																		
			Jumlah Dokumen Hasil Pengelolaan Pelayanan Kesehatan Gizi Masyarakat				3 Dokumen	12 Dokumen	337.749.500,00	0,00	0,00	-337.749.500,00	Kab. Trenggalek, Karangan, Karangan	DANA TRANSFER KHUSUS-DANA ALOKASI KHUSUS NON FISIK	Meningkatkan Sumber Daya Manusia Yang Berkualitas Dan Berdaya Saing	Ekonomi kerakyatan dan jaring pengaman sosial Ekonomi kerakyatan dan jaring pengaman sosial			0,00	DINAS KESEHATAN, PENGENDALIAN PENDUDUK DAN KELUARGA BERENCANA
	1.02.02.2.02.0015	Pengelolaan Pelayanan Kesehatan Gizi Masyarakat																		
	1.02.02.2.02.0017	Pengelolaan Pelayanan Kesehatan Lingkungan																		
			Jumlah Dokumen Hasil Pengelolaan Pelayanan Kesehatan Lingkungan				-	60 Dokumen	0,00	3.900.000,00	2.300.000,00	2.300.000,00	Kab. Trenggalek, Karangan, Semua Kel/Desa	DANA TRANSFER KHUSUS-DANA ALOKASI KHUSUS NON FISIK	Meningkatkan Sumber Daya Manusia Yang Berkualitas Dan Berdaya Saing	Ekonomi kerakyatan dan jaring pengaman sosial Ekonomi kerakyatan dan jaring pengaman sosial			2.300.000,00	DINAS KESEHATAN, PENGENDALIAN PENDUDUK DAN KELUARGA BERENCANA
	1.02.02.2.02.0020	Pengelolaan Surveilans Kesehatan																		
	1.02.02.2.02.0025	Pelayanan Kesehatan Penyakit Menular dan Tidak Menular																		

NO	KODE	URUSAN / BIDANG URUSAN / PROGRAM / KEGIATAN / SUB KEGIATAN	INDIKATOR PROGRAM / KEGIATAN / SUB KEGIATAN	TARGET AKHIR PERIODE RENSTRA OPD	REALISASI CAPAIAN RENJA OPD TAHUN 2022	PRAKIRAAN CAPAIAN TARGET RENJA OPD TAHUN 2023	CAPAIAN KINERJA DAN KERANGKA PENDANAAN										KELOMPOK SASARAN	PRAKIRAAN MAJU RENCANA TAHUN 2025		PERANGKAT DAERAH PENANGGUNG JAWAB
							TARGET 2024		PAGU INDIKATIF (Rp)			Bertambah/Berkurang (10-12)	LOKASI	SUMBER DANA	PRIORITAS			TARGET	PAGU INDIKATIF (Rp)	
							SEBELUM	SESUDAH	RKPD 2024	APBD 2024	RKPD PERUBAHAN 2024				NASIONAL	DAERAH				
1	2	3	4	5	6	7	8	9	10	11	12	13	14	15	16	17	18	19	20	21
			Jumlah Dokumen Hasil Pelayanan Kesehatan Penyakit Menular dan Tidak Menular				11 Dokumen	144 Dokumen	0,00	64.500.000,00	72.600.000,00	72.600.000,00	Kab. Trenggalek, Karangan, Karangan	DANA TRANSFER KHUSUS-DANA ALOKASI KHUSUS NON FISIK	Meningkatkan Sumber Daya Manusia Yang Berkualitas Dan Berdaya Saing	Ekonomi kerakyatan dan jaring pengaman sosial Ekonomi kerakyatan dan jaring pengaman sosial			72.600.000,00	DINAS KESEHATAN, PENGENDALIAN PENDUDUK DAN KELUARGA BERENCANA
	1.02 02.2.02.0025	Pelayanan Kesehatan Penyakit Menular dan Tidak Menular																		
	1.02.02.2.02.0033	Operasional Pelayanan Puskesmas																		
			Jumlah Dokumen Operasional Pelayanan Puskesmas				1 Dokumen	16 Dokumen	0,00	269.287.186,00	269.287.186,00	269.287.186,00	Kab. Trenggalek, Karangan, Karangan	DANA TRANSFER KHUSUS-DANA ALOKASI KHUSUS NON FISIK	Meningkatkan Sumber Daya Manusia Yang Berkualitas Dan Berdaya Saing	Ekonomi kerakyatan dan jaring pengaman sosial Ekonomi kerakyatan dan jaring pengaman sosial			269.287.186,00	DINAS KESEHATAN, PENGENDALIAN PENDUDUK DAN KELUARGA BERENCANA
	1.02.02.2.02.0033	Operasional Pelayanan Puskesmas																		
	1.02.02.2.02.0036	Investigasi Awal Kejadian Tidak Diharapkan (Kejadian Ikutan Pasca Imunisasi dan Pemberian Obat Massal)																		
			Jumlah Laporan Hasil Investigasi Awal Kejadian Tidak Diharapkan (Kejadian Ikutan Pasca Imunisasi dan Pemberian Obat Massal)				-	12 Laporan	0,00	8.640.000,00	7.200.000,00	7.200.000,00	Kab. Trenggalek, Karangan, Semua Kel/Desa	DANA TRANSFER KHUSUS-DANA ALOKASI KHUSUS NON FISIK	Meningkatkan Sumber Daya Manusia Yang Berkualitas Dan Berdaya Saing	Ekonomi kerakyatan dan jaring pengaman sosial Ekonomi kerakyatan dan jaring pengaman sosial			7.200.000,00	DINAS KESEHATAN, PENGENDALIAN PENDUDUK DAN KELUARGA BERENCANA
	1.02.02.2.02.0040	Pengelolaan pelayanan kesehatan orang dengan Tuberkulosis																		
	1.02.02.2.02.0044	Pengelolaan Pelayanan Kesehatan Reproduksi																		
	1.02.02.2.02.0046	Pengelolaan upaya kesehatan Ibu dan Anak																		
3.	**1.02.05**	**PROGRAM PEMBERDAYAAN MASYARAKAT BIDANG KESEHATAN**	**%Keluarga Sehat**				**20 %**	**20 %**	**312.192.500,00**	**235.409.388,00**	**229.499.388,00**	**-82.693.112,00**							**229.499.388,00**	
	1.02.05.2.01	Advokasi, Pemberdayaan, Kemitraan, Peningkatan Peran serta Masyarakat dan Lintas Sektor Tingkat Daerah Kabupaten/Kota	*Persentase Kecamatan Yang Telah Mempunyai Regulasi Gerakan Masyarakat Hidup Bersih dan Sehat Persentase Peningkatan Tingkat Kemandirian Poskestren Yang Didampingi*				65 % 80 %	65 % 80 %	302.192.500,00	0,00	0,00	-302.192.500,00			Meningkatkan Sumber Daya Manusia Yang Berkualitas Dan Berdaya Saing	Ekonomi kerakyatan dan jaring pengaman sosial Ekonomi kerakyatan dan jaring pengaman sosial	Masyarakat/Puskesmas		0,00	DINAS KESEHATAN, PENGENDALIAN PENDUDUK DAN KELUARGA BERENCANA
	1.02.05.2.01.0001	Peningkatan Upaya Promosi Kesehatan, Advokasi, Kemitraan dan Pemberdayaan Masyarakat																		
			Jumlah Dokumen Promosi Kesehatan, Advokasi, Kemitraan dan Pemberdayaan Masyarakat				4 Dokumen	4 Dokumen	302.192.500,00	0,00	0,00	-302.192.500,00	Kab. Trenggalek, Semua Kecamatan, Semua Kel/Desa	DANA TRANSFER KHUSUS-DANA ALOKASI KHUSUS NON FISIK	Meningkatkan Sumber Daya Manusia Yang Berkualitas Dan Berdaya Saing	Ekonomi kerakyatan dan jaring pengaman sosial Ekonomi kerakyatan dan jaring pengaman sosial			0,00	DINAS KESEHATAN, PENGENDALIAN PENDUDUK DAN KELUARGA BERENCANA
	1.02.05.2.02	Pelaksanaan Sehat dalam rangka Promotif Preventif Tingkat Daerah Kabupaten/Kota	*Persentase Rumah Tangga Berperilaku Hidup Bersih dan Sehat*				35 persen	35 persen	10.000.000,00	0,00	0,00	-10.000.000,00			Meningkatkan Sumber Daya Manusia Yang Berkualitas Dan Berdaya Saing	Ekonomi kerakyatan dan jaring pengaman sosial Ekonomi kerakyatan dan jaring pengaman sosial	Masyarakat/Puskesmas		0,00	DINAS KESEHATAN, PENGENDALIAN PENDUDUK DAN KELUARGA BERENCANA
	1.02.05.2.02.0002	Penumbuhan Kesadaran Keluarga dalam Peningkatan Derajat Kesehatan Keluarga dan Lingkungan dengan Menerapkan Perilaku Hidup Bersih dan Sehat																		
			Jumlah Keluarga yang Mengikuti Penumbuhan Kesadaran Keluarga dalam Peningkatan Derajat Kesehatan Keluarga dan Lingkungan dengan Menerapkan Perilaku Hidup Sersih dan Sehat				15469 Keluarga	15469 Keluarga	10.000.000,00	0,00	0,00	-10.000.000,00	Kab. Trenggalek, Semua Kecamatan, Semua Kel/Desa	DANA TRANSFER KHUSUS-DANA ALOKASI KHUSUS NON FISIK	Meningkatkan Sumber Daya Manusia Yang Berkualitas Dan Berdaya Saing	Ekonomi kerakyatan dan jaring pengaman sosial Ekonomi kerakyatan dan jaring pengaman sosial			0,00	DINAS KESEHATAN, PENGENDALIAN PENDUDUK DAN KELUARGA BERENCANA
	1.02.05.2.03	Pengembangan dan Pelaksanaan Upaya Kesehatan Bersumber Daya Masyarakat (UKBM) Tingkat Daerah Kabupaten/Kota	*Persentase UKBM yang dibina*				-	95 %	0,00	235.409.388,00	229.499.388,00	229.499.388,00			Meningkatkan Sumber Daya Manusia Yang Berkualitas Dan Berdaya Saing	Ekonomi kerakyatan dan jaring pengaman sosial Ekonomi kerakyatan dan jaring pengaman sosial	Masyarakat / Puskesmas		229.499.388,00	DINAS KESEHATAN, PENGENDALIAN PENDUDUK DAN KELUARGA BERENCANA
	1.02.05.2.03.0001	Bimbingan Teknis dan Supervisi Pengembangan dan Pelaksanaan Upaya Kesehatan Bersumber Daya Masyarakat (UKBM)																		
			Jumlah Dokumen Hasil Bimbingan Teknis dan Supervisi Upaya Kesehatan Bersumber Daya Masyarakat (UKBM)				-	16 Dokumen	0,00	235.409.388,00	229.499.388,00	229.499.388,00	Kab. Trenggalek, Karangan, Semua Kel/Desa	DANA TRANSFER KHUSUS-DANA ALOKASI KHUSUS NON FISIK	Meningkatkan Sumber Daya Manusia Yang Berkualitas Dan Berdaya Saing	Ekonomi kerakyatan dan jaring pengaman sosial Ekonomi kerakyatan dan jaring pengaman sosial			229.499.388,00	DINAS KESEHATAN, PENGENDALIAN PENDUDUK DAN KELUARGA BERENCANA
		PUSKESMAS MUNJUNGAN							**5.045.896.940,00**	**4.884.212.178,00**	**4.970.887.182,00**	**-75.009.758,00**							**4.764.387.103,00**	
	1	**URUSAN PEMERINTAHAN WAJIB YANG BERKAITAN DENGAN PELAYANAN DASAR**							**5.045.896.940,00**	**4.884.212.178,00**	**4.970.887.182,00**	**-75.009.758,00**							**4.764.387.103,00**	
	1.02	**URUSAN PEMERINTAHAN BIDANG KESEHATAN**							**5.045.896.940,00**	**4.884.212.178,00**	**4.970.887.182,00**	**-75.009.758,00**							**4.764.387.103,00**	
1.	**1.02.01**	**PROGRAM PENUNJANG URUSAN PEMERINTAHAN DAERAH KABUPATEN/KOTA**	**Cakupan pelayanan jasa administrasi perkantoran yang difasilitasi Persentase Nilai Aset Dalam Kondisi Baik**				**100 %**	**100 % 100 %**	**3.946.773.940,00**	**3.946.773.940,00**	**4.033.448.944,00**	**-119.825.075,00**							**3.826.948.865,00**	
	1.02.01.2.10	Peningkatan Pelayanan BLUD	*Persentase BLUD menyusun laporan keuangan sesuai ketentuan Persentase Puskesmas melaksanakan SPM BLUD sesuai ketentuan*				100 %	100 %	3.946.773.940,00	3.946.773.940,00	4.033.448.944,00	86.675.004,00			Meningkatkan Sumber Daya Manusia Yang Berkualitas Dan Berdaya Saing	Peningkatan kualitas pelayanan publik berbasis digital berorientasi kepuasan masyarakat Peningkatan kualitas pelayanan publik berbasis digital berorientasi kepuasan masyarakat	Masyarakat/Puskesmas		3.826.948.865,00	DINAS KESEHATAN, PENGENDALIAN PENDUDUK DAN KELUARGA BERENCANA
	1.02.01.2.10.0001	Pelayanan dan Penunjang Pelayanan BLUD																		
			Jumlah BLUD yang Menyediakan Pelayanan dan Penunjang Pelayanan				1 Unit Kerja	1 Unit Kerja	3.946.773.940,00	0,00	0,00	-3.946.773.940,00	Kab. Trenggalek, Munjungan, Semua Kel/Desa	PENDAPATAN DARI BLUD	Meningkatkan Sumber Daya Manusia Yang Berkualitas Dan Berdaya Saing	Peningkatan kualitas pelayanan publik berbasis digital berorientasi kepuasan masyarakat Peningkatan kualitas pelayanan publik berbasis digital berorientasi kepuasan masyarakat			0,00	DINAS KESEHATAN, PENGENDALIAN PENDUDUK DAN KELUARGA BERENCANA
	1.02.01.2.10.0001	Pelayanan dan Penunjang Pelayanan BLUD																		

NO	KODE	URUSAN / BIDANG URUSAN / PROGRAM / KEGIATAN / SUB KEGIATAN	INDIKATOR PROGRAM / KEGIATAN / SUB KEGIATAN	TARGET AKHIR PERIODE RENSTRA OPD	REALISASI CAPAIAN RENJA OPD TAHUN 2022	PRAKIRAAN CAPAIAN TARGET RENJA OPD TAHUN 2023	CAPAIAN KINERJA DAN KERANGKA PENDANAAN										KELOMPOK SASARAN	PRAKIRAAN MAJU RENCANA TAHUN 2025		PERANGKAT DAERAH PENANGGUNG JAWAB
							TARGET 2024		PAGU INDIKATIF (Rp)			Bertambah/Berkurang (10-12)	LOKASI	SUMBER DANA	PRIORITAS			TARGET	PAGU INDIKATIF (Rp)	
							SEBELUM	SESUDAH	RKPD 2024	APBD 2024	RKPD PERUBAHAN 2024				NASIONAL	DAERAH				
1	2	3	4	5	6	7	8	9	10	11	12	13	14	15	16	17	18	19	20	21
2.	**1.02.02**	**PROGRAM PEMENUHAN UPAYA KESEHATAN PERORANGAN DAN UPAYA KESEHATAN MASYARAKAT**	**Persentase Puskesmas yang memiliki alat kesehatan sesuai standart Persentase Puskesmas yang memiliki sarana dan prasarana sesuai standart Angka Kematian Ibu Angka Kematian Bayi Angka Kesakitan DBD**				**155 4.17 51,5 88 96 per 1000 kelahiran hidup % %**	**96 88 155 4.17 51,5 % % per 1000 kelahiran hidup**	**920.245.500,00**	**834.756.427,00**	**813.131.427,00**	**-107.114.073,00**							**813.131.427,00**	
	1.02.02.2.02	Penyediaan Layanan Kesehatan untuk UKM dan UKP Rujukan Tingkat Daerah Kabupaten/Kota	*Persentase Anak Usia Pendidikan Dasar Yang Mendapatkan Pelayanan Kesehatan Sesuai Standar Persentase Bayi Baru Lahir Mendapatkan Pelayanan Kesehatan Bayi Baru Lahir Sesuai Standar Persentase Ibu Bersalin Mendapatkan Pelayanan Persalinan Sesuai Standar Persentase Ibu Hamil Mendapatkan Pelayanan Kesehatan Ibu Hamil Sesuai Standar Persentase Pelayanan Kesehatan Balita sesuai Standar Persentase Warga Negara Dengan Gangguan Jiwa Berat Yang Terlayani Kesehatan Persentase Warga Negara Dengan Resiko Terinfeksi Virus Yang Melemahkan Daya Tahan Tubuh Manusia (Human Immunodeficiency Virus) Yang Mendapatkan Layanan Kesehatan Persentase Warga Negara Penderita Diabetes Mellitus Yang Mendapatkan Layanan Kesehatan Persentase Warga Negara Penderita Hipertensi Yang Mendapatkan Layanan Kesehatan Persentase Warga Negara Terduga Tuberculosis Yang Mendapatkan Layanan Kesehatan Persentase Warga Negara Usia 60 Tahun Ke Atas Mendapatkan Skrining Kesehatan Sesuai Standar Persentase Warga Negara Usia Produktif Yang Mendapatkan Layanan Kesehatan*				100 % 68.57 % 77.50 % 77.58 % 80 % 89.59 % 98.36 % 99 % 99.83 %	100 % 68.57 % 77.50 % 77.58 % 80 % 89.59 % 98.36 % 99 % 99.83 %	920.245.500,00	834.756.427,00	813.131.427,00	-107.114.073,00			Meningkatkan Sumber Daya Manusia Yang Berkualitas Dan Berdaya Saing	Ekonomi kerakyatan dan jaring pengaman sosial Ekonomi kerakyatan dan jaring pengaman sosial	Masyarakat/Puskesmas		813.131.427,00	DINAS KESEHATAN, PENGENDALIAN PENDUDUK DAN KELUARGA BERENCANA
	1.02.02.2.02.0001	Pengelolaan Pelayanan Kesehatan Ibu Hamil																		
			Jumlah Ibu Hamil yang Mendapatkan Pelayanan Kesehatan Sesuai Standar				616 Orang	590 Orang	0,00	47.107.500,00	48.449.742,00	48.449.742,00	Kab. Trenggalek, Munjungan, Semua Kel/Desa	DANA TRANSFER KHUSUS-DANA ALOKASI KHUSUS NON FISIK	Meningkatkan Sumber Daya Manusia Yang Berkualitas Dan Berdaya Saing	Ekonomi kerakyatan dan jaring pengaman sosial Ekonomi kerakyatan dan jaring pengaman sosial			48.449.742,00	DINAS KESEHATAN, PENGENDALIAN PENDUDUK DAN KELUARGA BERENCANA
	1.02.02.2.02.0001	Pengelolaan Pelayanan Kesehatan Ibu Hamil																		
	1.02.02.2.02.0002	Pengelolaan Pelayanan Kesehatan Ibu Bersalin																		
			Jumlah Ibu Bersalin yang Mendapatkan Pelayanan Kesehatan Sesuai Standar				-	590 Orang	0,00	106.590.000,00	101.949.760,00	101.949.760,00	Kab. Trenggalek, Munjungan, Semua Kel/Desa	DANA TRANSFER KHUSUS-DANA ALOKASI KHUSUS NON FISIK	Meningkatkan Sumber Daya Manusia Yang Berkualitas Dan Berdaya Saing	Ekonomi kerakyatan dan jaring pengaman sosial Ekonomi kerakyatan dan jaring pengaman sosial			101.949.760,00	DINAS KESEHATAN, PENGENDALIAN PENDUDUK DAN KELUARGA BERENCANA
	1.02.02.2.02.0005	Pengelolaan Pelayanan Kesehatan pada Usia Pendidikan Dasar																		
	1.02.02.2.02.0007	Pengelolaan Pelayanan Kesehatan pada Usia Lanjut																		
			Jumlah Penduduk Usia Lanjut yang Mendapatkan Pelayanan Kesehatan Sesuai Standar				8018 Orang	0 Orang	10.000.000,00	0,00	0,00	-10.000.000,00	Kab. Trenggalek, Semua Kecamatan, Semua Kel/Desa	DANA TRANSFER KHUSUS-DANA ALOKASI KHUSUS NON FISIK	Meningkatkan Sumber Daya Manusia Yang Berkualitas Dan Berdaya Saing	Ekonomi kerakyatan dan jaring pengaman sosial Ekonomi kerakyatan dan jaring pengaman sosial			0,00	DINAS KESEHATAN, PENGENDALIAN PENDUDUK DAN KELUARGA BERENCANA
	1.02.02.2.02.0011	Pengelolaan Pelayanan Kesehatan Orang Terduga Tuberkulosis																		
			Jumlah Orang Terduga Menderita Tuberkulosis yang Mendapatkan Pelayanan Sesuai Standar				-	277 Orang	0,00	1.200.000,00	2.000.000,00	2.000.000,00	Kab. Trenggalek, Munjungan, Semua Kel/Desa Semua Kota/Kab, Semua Kecamatan, Semua Kel/Desa	DANA TRANSFER KHUSUS-DANA ALOKASI KHUSUS NON FISIK	Meningkatkan Sumber Daya Manusia Yang Berkualitas Dan Berdaya Saing	Ekonomi kerakyatan dan jaring pengaman sosial Ekonomi kerakyatan dan jaring pengaman sosial			2.000.000,00	DINAS KESEHATAN, PENGENDALIAN PENDUDUK DAN KELUARGA BERENCANA
	1.02.02.2.02.0012	Pengelolaan Pelayanan Kesehatan Orang dengan Risiko Terinfeksi HIV																		
	1.02.02.2.02.0013	Pengelolaan Pelayanan Kesehatan bagi Penduduk pada Kondisi Kejadian Luar Biasa (KLB)																		
			Jumlah Dokumen Hasil Pengelolaan Pelayanan Kesehatan bagi Penduduk pada Kondisi Kejadian Luar Biasa (KLB) Sesuai Standar				1 Dokumen	0 Dokumen	10.000.000,00	0,00	0,00	-10.000.000,00	Kab. Trenggalek, Semua Kecamatan, Semua Kel/Desa	DANA TRANSFER KHUSUS-DANA ALOKASI KHUSUS NON FISIK	Meningkatkan Sumber Daya Manusia Yang Berkualitas Dan Berdaya Saing	Ekonomi kerakyatan dan jaring pengaman sosial Ekonomi kerakyatan dan jaring pengaman sosial			0,00	DINAS KESEHATAN, PENGENDALIAN PENDUDUK DAN KELUARGA BERENCANA
	1.02.02.2.02.0015	Pengelolaan Pelayanan Kesehatan Gizi Masyarakat																		
			Jumlah Dokumen Hasil Pengelolaan Pelayanan Kesehatan Gizi Masyarakat				3 Dokumen	4 Dokumen	313.448.500,00	0,00	0,00	-313.448.500,00	Kab. Trenggalek, Munjungan, Semua Kel/Desa	DANA TRANSFER KHUSUS-DANA ALOKASI KHUSUS NON FISIK	Meningkatkan Sumber Daya Manusia Yang Berkualitas Dan Berdaya Saing	Ekonomi kerakyatan dan jaring pengaman sosial Ekonomi kerakyatan dan jaring pengaman sosial			0,00	DINAS KESEHATAN, PENGENDALIAN PENDUDUK DAN KELUARGA BERENCANA
	1.02.02.2.02.0015	Pengelolaan Pelayanan Kesehatan Gizi Masyarakat																		
	1.02.02.2.02.0017	Pengelolaan Pelayanan Kesehatan Lingkungan																		
			Jumlah Dokumen Hasil Pengelolaan Pelayanan Kesehatan Lingkungan				-	4 Dokumen	0,00	3.540.000,00	2.950.000,00	2.950.000,00	Kab. Trenggalek, Munjungan, Semua Kel/Desa	DANA TRANSFER KHUSUS-DANA ALOKASI KHUSUS NON FISIK	Meningkatkan Sumber Daya Manusia Yang Berkualitas Dan Berdaya Saing	Ekonomi kerakyatan dan jaring pengaman sosial Ekonomi kerakyatan dan jaring pengaman sosial			2.950.000,00	DINAS KESEHATAN, PENGENDALIAN PENDUDUK DAN KELUARGA BERENCANA
	1.02.02.2.02.0020	Pengelolaan Surveilans Kesehatan																		
	1.02.02.2.02.0025	Pelayanan Kesehatan Penyakit Menular dan Tidak Menular																		

NO	KODE	URUSAN / BIDANG URUSAN / PROGRAM / KEGIATAN / SUB KEGIATAN	INDIKATOR PROGRAM / KEGIATAN / SUB KEGIATAN	TARGET AKHIR PERIODE RENSTRA OPD	REALISASI CAPAIAN RENJA OPD TAHUN 2022	PRAKIRAAN CAPAIAN TARGET RENJA OPD TAHUN 2023	CAPAIAN KINERJA DAN KERANGKA PENDANAAN											KELOMPOK SASARAN	PRAKIRAAN MAJU RENCANA TAHUN 2025		PERANGKAT DAERAH PENANGGUNG JAWAB
							TARGET 2024		PAGU INDIKATIF (Rp)			Bertambah/Berkurang (10-12)	LOKASI	SUMBER DANA	PRIORITAS				TARGET	PAGU INDIKATIF (Rp)	
							SEBELUM	SESUDAH	RKPD 2024	APBD 2024	RKPD PERUBAHAN 2024				NASIONAL	DAERAH					
1	2	3	4	5	6	7	8	9	10	11	12	13	14	15	16	17	18	19	20	21	
			Jumlah Dokumen Hasil Pelayanan Kesehatan Penyakit Menular dan Tidak Menular				11 Dokumen	11 Dokumen	0,00	138.810.000,00	115.675.000,00	115.675.000,00	Kab. Trenggalek, Munjungan, Semua Kel/Desa	DANA TRANSFER KHUSUS-DANA ALOKASI KHUSUS NON FISIK	Meningkatkan Sumber Daya Manusia Yang Berkualitas Dan Berdaya Saing	Ekonomi kerakyatan dan jaring pengaman sosial Ekonomi kerakyatan dan jaring pengaman sosial				115.675.000,00	DINAS KESEHATAN, PENGENDALIAN PENDUDUK DAN KELUARGA BERENCANA
	1.02.02.2.02.0025	Pelayanan Kesehatan Penyakit Menular dan Tidak Menular																			
	1.02.02.2.02.0033	Operasional Pelayanan Puskesmas																			
			Jumlah Dokumen Operasional Pelayanan Puskesmas				1 Dokumen	1 Dokumen	0,00	206.222.908,00	206.222.908,00	206.222.908,00	Kab. Trenggalek, Munjungan, Semua Kel/Desa	DANA TRANSFER KHUSUS-DANA ALOKASI KHUSUS NON FISIK	Meningkatkan Sumber Daya Manusia Yang Berkualitas Dan Berdaya Saing	Ekonomi kerakyatan dan jaring pengaman sosial Ekonomi kerakyatan dan jaring pengaman sosial				206.222.908,00	DINAS KESEHATAN, PENGENDALIAN PENDUDUK DAN KELUARGA BERENCANA
	1.02.02.2.02.0033	Operasional Pelayanan Puskesmas																			
	1.02.02.2.02.0036	Investigasi Awal Kejadian Tidak Diharapkan (Kejadian Ikutan Pasca Imunisasi dan Pemberian Obat Massal)																			
			Jumlah Laporan Hasil Investigasi Awal Kejadian Tidak Diharapkan (Kejadian Ikutan Pasca Imunisasi dan Pemberian Obat Massal)				-	12 Laporan	0,00	300.000,00	650.000,00	650.000,00	Kab. Trenggalek, Munjungan, Semua Kel/Desa	DANA TRANSFER KHUSUS-DANA ALOKASI KHUSUS NON FISIK	Meningkatkan Sumber Daya Manusia Yang Berkualitas Dan Berdaya Saing	Ekonomi kerakyatan dan jaring pengaman sosial Ekonomi kerakyatan dan jaring pengaman sosial				650.000,00	DINAS KESEHATAN, PENGENDALIAN PENDUDUK DAN KELUARGA BERENCANA
	1.02.02.2.02.0040	Pengelolaan pelayanan kesehatan orang dengan Tuberkulosis																			
	1.02.02.2.02.0041	Pengelolaan pelayanan kesehatan orang dengan HIV (ODHIV)																			
	1.02.02.2.02.0044	Pengelolaan Pelayanan Kesehatan Reproduksi																			
	1.02.02.2.02.0046	Pengelolaan upaya kesehatan Ibu dan Anak																			
3.	**1.02.05**	**PROGRAM PEMBERDAYAAN MASYARAKAT BIDANG KESEHATAN**	**%Keluarga Sehat**				**20 %**	**20 %**	**178.877.500,00**	**102.681.811,00**	**124.306.811,00**	**-54.570.689,00**								**124.306.811,00**	
	1.02.05.2.01	Advokasi, Pemberdayaan, Kemitraan, Peningkatan Peran serta Masyarakat dan Lintas Sektor Tingkat Daerah Kabupaten/Kota	*Persentase Kecamatan Yang Telah Mempunyai Regulasi Gerakan Masyarakat Hidup Bersih dan Sehat* *Persentase Peningkatan Tingkat Kemandirian Poskestren Yang Didampingi*				65 % 80 %	65 % 80 %	168.877.500,00	0,00	0,00	-168.877.500,00			-	Ekonomi kerakyatan dan jaring pengaman sosial Ekonomi kerakyatan dan jaring pengaman sosial	Masyarakat/Puskesmas		0,00	DINAS KESEHATAN, PENGENDALIAN PENDUDUK DAN KELUARGA BERENCANA
	1.02.05.2.01.0001	Peningkatan Upaya Promosi Kesehatan, Advokasi, Kemitraan dan Pemberdayaan Masyarakat																			
			Jumlah Dokumen Promosi Kesehatan, Advokasi, Kemitraan dan Pemberdayaan Masyarakat				4 Dokumen	0 Dokumen	168.877.500,00	0,00	0,00	-168.877.500,00	Kab. Trenggalek, Munjungan, Munjungan	DANA TRANSFER KHUSUS-DANA ALOKASI KHUSUS NON FISIK	-	Ekonomi kerakyatan dan jaring pengaman sosial Ekonomi kerakyatan dan jaring pengaman sosial			0,00	DINAS KESEHATAN, PENGENDALIAN PENDUDUK DAN KELUARGA BERENCANA
	1.02.05.2.02	Pelaksanaan Sehat dalam rangka Promotif Preventif Tingkat Daerah Kabupaten/Kota	*Persentase Rumah Tangga Berperilaku Hidup Bersih dan Sehat*				35 persen	35 persen	10.000.000,00	0,00	0,00	-10.000.000,00			-	Ekonomi kerakyatan dan jaring pengaman sosial Ekonomi kerakyatan dan jaring pengaman sosial	Masyarakat/Puskesmas		0,00	DINAS KESEHATAN, PENGENDALIAN PENDUDUK DAN KELUARGA BERENCANA
	1.02.05.2.02.0002	Penumbuhan Kesadaran Keluarga dalam Peningkatan Derajat Kesehatan Keluarga dan Lingkungan dengan Menerapkan Perilaku Hidup Bersih dan Sehat																			
			Jumlah Keluarga yang Mengikuti Penumbuhan Kesadaran Keluarga dalam Peningkatan Derajat Kesehatan Keluarga dan Lingkungan dengan Menerapkan Perilaku Hidup Sersih dan Sehat				528 Keluarga	0 Keluarga	10.000.000,00	0,00	0,00	-10.000.000,00	Kab. Trenggalek, Semua Kecamatan, Semua Kel/Desa	DANA TRANSFER KHUSUS-DANA ALOKASI KHUSUS NON FISIK	-	Ekonomi kerakyatan dan jaring pengaman sosial Ekonomi kerakyatan dan jaring pengaman sosial			0,00	DINAS KESEHATAN, PENGENDALIAN PENDUDUK DAN KELUARGA BERENCANA
	1.02.05.2.03	Pengembangan dan Pelaksanaan Upaya Kesehatan Bersumber Daya Masyarakat (UKBM) Tingkat Daerah Kabupaten/Kota	*Persentase UKBM Yang Dibina*				-	95 %	0,00	102.681.811,00	124.306.811,00	124.306.811,00			Meningkatkan Sumber Daya Manusia Yang Berkualitas Dan Berdaya Saing	Ekonomi kerakyatan dan jaring pengaman sosial Ekonomi kerakyatan dan jaring pengaman sosial	Masyarakat/Puskesmas		124.306.811,00	DINAS KESEHATAN, PENGENDALIAN PENDUDUK DAN KELUARGA BERENCANA
	1.02.05.2.03.0001	Bimbingan Teknis dan Supervisi Pengembangan dan Pelaksanaan Upaya Kesehatan Bersumber Daya Masyarakat (UKBM)																			
			Jumlah Dokumen Hasil Bimbingan Teknis dan Supervisi Upaya Kesehatan Bersumber Daya Masyarakat (UKBM)				-	4 Dokumen	0,00	102.681.811,00	124.306.811,00	124.306.811,00	Kab. Trenggalek, Munjungan, Semua Kel/Desa	DANA TRANSFER KHUSUS-DANA ALOKASI KHUSUS NON FISIK	Meningkatkan Sumber Daya Manusia Yang Berkualitas Dan Berdaya Saing	Ekonomi kerakyatan dan jaring pengaman sosial Ekonomi kerakyatan dan jaring pengaman sosial			124.306.811,00	DINAS KESEHATAN, PENGENDALIAN PENDUDUK DAN KELUARGA BERENCANA
		PUSKESMAS PANGGUL							**3.912.532.000,00**	**3.465.295.720,00**	**4.246.388.065,00**	**333.856.065,00**							**4.234.988.065,00**	
	1	**URUSAN PEMERINTAHAN WAJIB YANG BERKAITAN DENGAN PELAYANAN DASAR**							**3.912.532.000,00**	**3.465.295.720,00**	**4.246.388.065,00**	**333.856.065,00**							**4.234.988.065,00**	
	1.02	**URUSAN PEMERINTAHAN BIDANG KESEHATAN**							**3.912.532.000,00**	**3.465.295.720,00**	**4.246.388.065,00**	**333.856.065,00**							**4.234.988.065,00**	
1.	**1.02.01**	**PROGRAM PENUNJANG URUSAN PEMERINTAHAN DAERAH KABUPATEN/KOTA**	**Persentase Ketersediaan Dokumen Perencanaan, Penganggaran, dan Evaluasi Kinerja Perangkat Daerah**				**100 %**	**100 %**	**2.500.000.000,00**	**2.500.000.000,00**	**3.281.092.345,00**	**781.092.345,00**							**3.281.092.345,00**	
	1.02.01.2.10	Peningkatan Pelayanan BLUD	*Persentase BLUD menyusun laporan keuangan sesuai ketentuan* *Persentase Puskesmas melaksanakan SPM BLUD sesuai ketentuan*				100 %	100 %	2.500.000.000,00	2.500.000.000,00	3.281.092.345,00	781.092.345,00			Meningkatkan Sumber Daya Manusia Yang Berkualitas Dan Berdaya Saing	Peningkatan kualitas pelayanan publik berbasis digital berorientasi kepuasan masyarakat Peningkatan kualitas pelayanan publik berbasis digital berorientasi kepuasan masyarakat	Masyarakat/Puskesmas		3.281.092.345,00	DINAS KESEHATAN, PENGENDALIAN PENDUDUK DAN KELUARGA BERENCANA
	1.02.01.2.10.0001	Pelayanan dan Penunjang Pelayanan BLUD																			
			Jumlah BLUD yang Menyediakan Pelayanan dan Penunjang Pelayanan				1 Unit Kerja	1 Unit Kerja	2.500.000.000,00	0,00	0,00	-2.500.000.000,00	Kab. Trenggalek, Panggul, Nglebeng	PENDAPATAN DARI BLUD	Meningkatkan Sumber Daya Manusia Yang Berkualitas Dan Berdaya Saing	Peningkatan kualitas pelayanan publik berbasis digital berorientasi kepuasan masyarakat Peningkatan kualitas pelayanan publik berbasis digital berorientasi kepuasan masyarakat			0,00	DINAS KESEHATAN, PENGENDALIAN PENDUDUK DAN KELUARGA BERENCANA
	1.02.01.2.10.0001	Pelayanan dan Penunjang Pelayanan BLUD																			

NO	KODE	URUSAN / BIDANG URUSAN / PROGRAM / KEGIATAN / SUB KEGIATAN	INDIKATOR PROGRAM / KEGIATAN / SUB KEGIATAN	TARGET AKHIR PERIODE RENSTRA OPD	REALISASI CAPAIAN RENJA OPD TAHUN 2022	PRAKIRAAN CAPAIAN TARGET RENJA OPD TAHUN 2023	CAPAIAN KINERJA DAN KERANGKA PENDANAAN										KELOMPOK SASARAN	PRAKIRAAN MAJU RENCANA TAHUN 2025		PERANGKAT DAERAH PENANGGUNG JAWAB
							TARGET 2024		PAGU INDIKATIF (Rp)			Bertambah/Berkurang (10-12)	LOKASI	SUMBER DANA	PRIORITAS			TARGET	PAGU INDIKATIF (Rp)	
							SEBELUM	SESUDAH	RKPD 2024	APBD 2024	RKPD PERUBAHAN 2024				NASIONAL	DAERAH				
1	2	3	4	5	6	7	8	9	10	11	12	13	14	15	16	17	18	19	20	21
2.	**1.02.02**	**PROGRAM PEMENUHAN UPAYA KESEHATAN PERORANGAN DAN UPAYA KESEHATAN MASYARAKAT**	**Angka Kematian Bayi Persentase Puskesmas yang memiliki sarana dan prasarana sesuai standart Angka Kematian Ibu Persentase Puskesmas yang memiliki alat kesehatan sesuai standart Angka Kesakitan DBD**				**155 4.17 51,5 88 96 per 1000 kelahiran hidup % %**	**4.17 88 155 96 51,5 per 1000 kelahiran hidup % %**	**1.194.914.500,00**	**786.280.606,00**	**772.145.720,00**	**-420.033.894,00**							**774.880.606,00**	
	1.02.02.2.02	Penyediaan Layanan Kesehatan untuk UKM dan UKP Rujukan Tingkat Daerah Kabupaten/Kota	*Persentase Anak Usia Pendidikan Dasar Yang Mendapatkan Pelayanan Kesehatan Sesuai Standar Persentase Bayi Baru Lahir Mendapatkan Pelayanan Kesehatan Bayi Baru Lahir Sesuai Standar Persentase Ibu Bersalin Mendapatkan Pelayanan Persalinan Sesuai Standar Persentase Ibu Hamil Mendapatkan Pelayanan Kesehatan Ibu Hamil Sesuai Standar Persentase Pelayanan Kesehatan Balita sesuai Standar Persentase Warga Negara Dengan Gangguan Jiwa Berat Yang Terlayani Kesehatan Persentase Warga Negara Dengan Resiko Terinfeksi Virus Yang Melemahkan Daya Tahan Tubuh Manusia (Human Immunodeficiency Virus) Yang Mendapatkan Layanan Kesehatan Persentase Warga Negara Penderita Diabetes Mellitus Yang Mendapatkan Layanan Kesehatan Persentase Warga Negara Penderita Hipertensi Yang Mendapatkan Layanan Kesehatan Persentase Warga Negara Terduga Tuberculosis Yang Mendapatkan Layanan Kesehatan Persentase Warga Negara Usia 60 Tahun Ke Atas Mendapatkan Skrining Kesehatan Sesuai Standar Persentase Warga Negara Usia Produktif Yang Mendapatkan Layanan Kesehatan*				100 % 68.57 % 77.50 % 77.58 % 80 % 89.59 % 98.39 % 99 % 99,83 %	100 % 68.57 % 77.50 % 77.58 % 80 % 89.59 % 98.39 % 99 % 99,83 %	1.194.914.500,00	786.280.606,00	772.145.720,00	-422.768.780,00			Meningkatkan Sumber Daya Manusia Yang Berkualitas Dan Berdaya Saing	Ekonomi kerakyatan dan jaring pengaman sosial Ekonomi kerakyatan dan jaring pengaman sosial	Puskesmas Panggul / masyarakat		774.880.606,00	DINAS KESEHATAN, PENGENDALIAN PENDUDUK DAN KELUARGA BERENCANA
	1.02.02.2.02.0001	Pengelolaan Pelayanan Kesehatan Ibu Hamil																		
			Jumlah Ibu Hamil yang Mendapatkan Pelayanan Kesehatan Sesuai Standar				654 Orang	625 Orang	0,00	32.850.000,00	29.681.660,00	29.681.660,00	Kab. Trenggalek, Panggul, Nglebeng	DANA TRANSFER KHUSUS-DANA ALOKASI KHUSUS NON FISIK	Meningkatkan Sumber Daya Manusia Yang Berkualitas Dan Berdaya Saing	Ekonomi kerakyatan dan jaring pengaman sosial Ekonomi kerakyatan dan jaring pengaman sosial			32.850.000,00	DINAS KESEHATAN, PENGENDALIAN PENDUDUK DAN KELUARGA BERENCANA
	1.02.02.2.02.0001	Pengelolaan Pelayanan Kesehatan Ibu Hamil																		
	1.02.02.2.02.0002	Pengelolaan Pelayanan Kesehatan Ibu Bersalin																		
			Jumlah Ibu Bersalin yang Mendapatkan Pelayanan Kesehatan Sesuai Standar				-	620 Orang	0,00	115.350.000,00	122.636.080,00	122.636.080,00	Kab. Trenggalek, Panggul, Nglebeng	DANA TRANSFER KHUSUS-DANA ALOKASI KHUSUS NON FISIK	Meningkatkan Sumber Daya Manusia Yang Berkualitas Dan Berdaya Saing	Ekonomi kerakyatan dan jaring pengaman sosial Ekonomi kerakyatan dan jaring pengaman sosial			115.350.000,00	DINAS KESEHATAN, PENGENDALIAN PENDUDUK DAN KELUARGA BERENCANA
	1.02.02.2.02.0005	Pengelolaan Pelayanan Kesehatan pada Usia Pendidikan Dasar																		
	1.02.02.2.02.0007	Pengelolaan Pelayanan Kesehatan pada Usia Lanjut																		
			Jumlah Penduduk Usia Lanjut yang Mendapatkan Pelayanan Kesehatan Sesuai Standar				10 Orang	10 Orang	10.000.000,00	0,00	0,00	-10.000.000,00	Kab. Trenggalek, Panggul, Nglebeng	DANA TRANSFER KHUSUS-DANA ALOKASI KHUSUS NON FISIK	Meningkatkan Sumber Daya Manusia Yang Berkualitas Dan Berdaya Saing	Ekonomi kerakyatan dan jaring pengaman sosial Ekonomi kerakyatan dan jaring pengaman sosial			0,00	DINAS KESEHATAN, PENGENDALIAN PENDUDUK DAN KELUARGA BERENCANA
	1.02.02.2.02.0011	Pengelolaan Pelayanan Kesehatan Orang Terduga Tuberkulosis																		
			Jumlah Orang Terduga Menderita Tuberkulosis yang Mendapatkan Pelayanan Sesuai Standar				-	407 Orang	0,00	720.000,00	1.000.000,00	1.000.000,00	Kab. Trenggalek, Panggul, Nglebeng	DANA TRANSFER KHUSUS-DANA ALOKASI KHUSUS NON FISIK	Meningkatkan Sumber Daya Manusia Yang Berkualitas Dan Berdaya Saing	Ekonomi kerakyatan dan jaring pengaman sosial Ekonomi kerakyatan dan jaring pengaman sosial			720.000,00	DINAS KESEHATAN, PENGENDALIAN PENDUDUK DAN KELUARGA BERENCANA
	1.02.02.2.02.0012	Pengelolaan Pelayanan Kesehatan Orang dengan Risiko Terinfeksi HIV																		
	1.02.02.2.02.0013	Pengelolaan Pelayanan Kesehatan bagi Penduduk pada Kondisi Kejadian Luar Biasa (KLB)																		
			Jumlah Dokumen Hasil Pengelolaan Pelayanan Kesehatan bagi Penduduk pada Kondisi Kejadian Luar Biasa (KLB) Sesuai Standar				4 Dokumen	4 Dokumen	10.000.000,00	0,00	0,00	-10.000.000,00	Kab. Trenggalek, Panggul, Nglebeng	DANA TRANSFER KHUSUS-DANA ALOKASI KHUSUS NON FISIK	Meningkatkan Sumber Daya Manusia Yang Berkualitas Dan Berdaya Saing	Ekonomi kerakyatan dan jaring pengaman sosial Ekonomi kerakyatan dan jaring pengaman sosial			0,00	DINAS KESEHATAN, PENGENDALIAN PENDUDUK DAN KELUARGA BERENCANA
	1.02.02.2.02.0015	Pengelolaan Pelayanan Kesehatan Gizi Masyarakat																		
			Jumlah Dokumen Hasil Pengelolaan Pelayanan Kesehatan Gizi Masyarakat				3 Dokumen	12 Dokumen	0,00	239.518.786,00	234.485.490,00	234.485.490,00	Kab. Trenggalek, Panggul, Nglebeng	DANA TRANSFER KHUSUS-DANA ALOKASI KHUSUS NON FISIK	Meningkatkan Sumber Daya Manusia Yang Berkualitas Dan Berdaya Saing	Ekonomi kerakyatan dan jaring pengaman sosial Ekonomi kerakyatan dan jaring pengaman sosial			239.518.786,00	DINAS KESEHATAN, PENGENDALIAN PENDUDUK DAN KELUARGA BERENCANA
	1.02.02.2.02.0015	Pengelolaan Pelayanan Kesehatan Gizi Masyarakat																		
	1.02.02.2.02.0017	Pengelolaan Pelayanan Kesehatan Lingkungan																		
			Jumlah Dokumen Hasil Pengelolaan Pelayanan Kesehatan Lingkungan				-	12 Dokumen	0,00	8.760.000,00	8.375.000,00	8.375.000,00	Kab. Trenggalek, Panggul, Nglebeng	DANA TRANSFER KHUSUS-DANA ALOKASI KHUSUS NON FISIK	Meningkatkan Sumber Daya Manusia Yang Berkualitas Dan Berdaya Saing	Ekonomi kerakyatan dan jaring pengaman sosial Ekonomi kerakyatan dan jaring pengaman sosial			8.760.000,00	DINAS KESEHATAN, PENGENDALIAN PENDUDUK DAN KELUARGA BERENCANA
	1.02.02.2.02.0020	Pengelolaan Surveilans Kesehatan																		
	1.02.02.2.02.0025	Pelayanan Kesehatan Penyakit Menular dan Tidak Menular																		

NO	KODE	URUSAN / BIDANG URUSAN / PROGRAM / KEGIATAN / SUB KEGIATAN	INDIKATOR PROGRAM / KEGIATAN / SUB KEGIATAN	TARGET AKHIR PERIODE RENSTRA OPD	REALISASI CAPAIAN RENJA OPD TAHUN 2022	PRAKIRAAN CAPAIAN TARGET RENJA OPD TAHUN 2023	CAPAIAN KINERJA DAN KERANGKA PENDANAAN										KELOMPOK SASARAN	PRAKIRAAN MAJU RENCANA TAHUN 2025		PERANGKAT DAERAH PENANGGUNG JAWAB
							TARGET 2024		PAGU INDIKATIF (Rp)			Bertambah/Berkurang (10-12)	LOKASI	SUMBER DANA	PRIORITAS			TARGET	PAGU INDIKATIF (Rp)	
							SEBELUM	SESUDAH	RKPD 2024	APBD 2024	RKPD PERUBAHAN 2024				NASIONAL	DAERAH				
1	2	3	4	5	6	7	8	9	10	11	12	13	14	15	16	17	18	19	20	21
			Jumlah Dokumen Hasil Pelayanan Kesehatan Penyakit Menular dan Tidak Menular				11 Dokumen	11 Dokumen	247.625.000,00	0,00	0,00	-247.625.000,00	Kab. Trenggalek, Semua Kecamatan, Semua Kel/Desa	DANA TRANSFER KHUSUS-DANA ALOKASI KHUSUS NON FISIK	Meningkatkan Sumber Daya Manusia Yang Berkualitas Dan Berdaya Saing	Ekonomi kerakyatan dan jaring pengaman sosial Ekonomi kerakyatan dan jaring pengaman sosial			0,00	DINAS KESEHATAN, PENGENDALIAN PENDUDUK DAN KELUARGA BERENCANA
	1.02.02.2.02.0025	Pelayanan Kesehatan Penyakit Menular dan Tidak Menular																		
	1.02.02.2.02.0033	Operasional Pelayanan Puskesmas																		
			Jumlah Dokumen Operasional Pelayanan Puskesmas				1 Dokumen	16 Dokumen	0,00	212.351.153,00	212.440.220,00	212.440.220,00	Kab. Trenggalek, Panggul, Nglebeng	DANA TRANSFER KHUSUS-DANA ALOKASI KHUSUS NON FISIK	Meningkatkan Sumber Daya Manusia Yang Berkualitas Dan Berdaya Saing	Ekonomi kerakyatan dan jaring pengaman sosial Ekonomi kerakyatan dan jaring pengaman sosial			212.351.153,00	DINAS KESEHATAN, PENGENDALIAN PENDUDUK DAN KELUARGA BERENCANA
	1.02.02.2.02.0033	Operasional Pelayanan Puskesmas																		
	1.02.02.2.02.0036	Investigasi Awal Kejadian Tidak Diharapkan (Kejadian Ikutan Pasca Imunisasi dan Pemberian Obat Massal)																		
			Jumlah Laporan Hasil Investigasi Awal Kejadian Tidak Diharapkan (Kejadian Ikutan Pasca Imunisasi dan Pemberian Obat Massal)				-	12 Laporan	0,00	3.000.000,00	2.500.000,00	2.500.000,00	Kab. Trenggalek, Panggul, Nglebeng	DANA TRANSFER KHUSUS-DANA ALOKASI KHUSUS NON FISIK	Meningkatkan Sumber Daya Manusia Yang Berkualitas Dan Berdaya Saing	Ekonomi kerakyatan dan jaring pengaman sosial Ekonomi kerakyatan dan jaring pengaman sosial			3.000.000,00	DINAS KESEHATAN, PENGENDALIAN PENDUDUK DAN KELUARGA BERENCANA
	1.02.02.2.02.0040	Pengelolaan pelayanan kesehatan orang dengan Tuberkulosis																		
	1.02.02.2.02.0044	Pengelolaan Pelayanan Kesehatan Reproduksi																		
	1.02.02.2.02.0046	Pengelolaan upaya kesehatan Ibu dan Anak																		
3.	**1.02.05**	**PROGRAM PEMBERDAYAAN MASYARAKAT BIDANG KESEHATAN**	**%Keluarga Sehat**				**20 %**	**20 %**	**217.617.500,00**	**179.015.114,00**	**193.150.000,00**	**-38.602.386,00**							**179.015.114,00**	
	1.02.05.2.01	Advokasi, Pemberdayaan, Kemitraan, Peningkatan Peran serta Masyarakat dan Lintas Sektor Tingkat Daerah Kabupaten/Kota	*Persentase Kecamatan Yang Telah Mempunyai Regulasi Gerakan Masyarakat Hidup Bersih dan Sehat* *Persentase Peningkatan Tingkat Kemandirian Poskestren Yang Didampingi*				65 % 80 %	65 % 80 %	207.617.500,00	0,00	0,00	-207.617.500,00			-	Ekonomi kerakyatan dan jaring pengaman sosial Ekonomi kerakyatan dan jaring pengaman sosial	Puskesmas Panggul / masyarakat		0,00	DINAS KESEHATAN, PENGENDALIAN PENDUDUK DAN KELUARGA BERENCANA
	1.02.05.2.01.0001	Peningkatan Upaya Promosi Kesehatan, Advokasi, Kemitraan dan Pemberdayaan Masyarakat																		
			Jumlah Dokumen Promosi Kesehatan, Advokasi, Kemitraan dan Peniberdayaan Masyarakat				4 Dokumen	4 Dokumen	207.617.500,00	0,00	0,00	-207.617.500,00	Kab. Trenggalek, Panggul, Nglebeng	DANA TRANSFER KHUSUS-DANA ALOKASI KHUSUS NON FISIK	-	Ekonomi kerakyatan dan jaring pengaman sosial Ekonomi kerakyatan dan jaring pengaman sosial			0,00	DINAS KESEHATAN, PENGENDALIAN PENDUDUK DAN KELUARGA BERENCANA
	1.02.05.2.02	Pelaksanaan Sehat dalam rangka Promotif Preventif Tingkat Daerah Kabupaten/Kota	*Persentase Rumah Tangga Berperilaku Hidup Bersih dan Sehat*				35 persen	35 persen	10.000.000,00	0,00	0,00	-10.000.000,00			-	Ekonomi kerakyatan dan jaring pengaman sosial Ekonomi kerakyatan dan jaring pengaman sosial	Masyarakat/Puskesmas		0,00	DINAS KESEHATAN, PENGENDALIAN PENDUDUK DAN KELUARGA BERENCANA
	1.02.05.2.02.0002	Penumbuhan Kesadaran Keluarga dalam Peningkatan Derajat Kesehatan Keluarga dan Lingkungan dengan Menerapkan Perilaku Hidup Bersih dan Sehat																		
			Jumlah Keluarga yang Mengikuti Penumbuhan Kesadaran Keluarga dalam Peningkatan Derajat Kesehatan Keluarga dan Lingkungan dengan Menerapkan Perilaku Hidup Sersih dan Sehat				345 Keluarga	345 Keluarga	10.000.000,00	0,00	0,00	-10.000.000,00	Kab. Trenggalek, Panggul, Nglebeng	DANA TRANSFER KHUSUS-DANA ALOKASI KHUSUS NON FISIK	-	Ekonomi kerakyatan dan jaring pengaman sosial Ekonomi kerakyatan dan jaring pengaman sosial			0,00	DINAS KESEHATAN, PENGENDALIAN PENDUDUK DAN KELUARGA BERENCANA
	1.02.05.2.03	Pengembangan dan Pelaksanaan Upaya Kesehatan Bersumber Daya Masyarakat (UKBM) Tingkat Daerah Kabupaten/Kota	*Persentase UKBM Yang Dibina*				-	100 %	0,00	179.015.114,00	193.150.000,00	193.150.000,00			Meningkatkan Sumber Daya Manusia Yang Berkualitas Dan Berdaya Saing	Ekonomi kerakyatan dan jaring pengaman sosial Ekonomi kerakyatan dan jaring pengaman sosial	Puskesmas Panggul / Masyarakat		179.015.114,00	DINAS KESEHATAN, PENGENDALIAN PENDUDUK DAN KELUARGA BERENCANA
	1.02.05.2.03.0001	Bimbingan Teknis dan Supervisi Pengembangan dan Pelaksanaan Upaya Kesehatan Bersumber Daya Masyarakat (UKBM)																		
			Jumlah Dokumen Hasil Bimbingan Teknis dan Supervisi Upaya Kesehatan Bersumber Daya Masyarakat (UKBM)				-	7 Dokumen	0,00	179.015.114,00	193.150.000,00	193.150.000,00	Kab. Trenggalek, Panggul, Nglebeng	DANA TRANSFER KHUSUS-DANA ALOKASI KHUSUS NON FISIK	Meningkatkan Sumber Daya Manusia Yang Berkualitas Dan Berdaya Saing	Ekonomi kerakyatan dan jaring pengaman sosial Ekonomi kerakyatan dan jaring pengaman sosial			179.015.114,00	DINAS KESEHATAN, PENGENDALIAN PENDUDUK DAN KELUARGA BERENCANA
		PUSKESMAS BODAG							**3.169.215.355,00**	**2.872.730.492,00**	**3.322.318.477,00**	**153.103.122,00**							**2.995.580.637,00**	
	1	**URUSAN PEMERINTAHAN WAJIB YANG BERKAITAN DENGAN PELAYANAN DASAR**							**3.169.215.355,00**	**2.872.730.492,00**	**3.322.318.477,00**	**153.103.122,00**							**2.995.580.637,00**	
	1.02	**URUSAN PEMERINTAHAN BIDANG KESEHATAN**							**3.169.215.355,00**	**2.872.730.492,00**	**3.322.318.477,00**	**153.103.122,00**							**2.995.580.637,00**	
1.	**1.02.01**	**PROGRAM PENUNJANG URUSAN PEMERINTAHAN DAERAH KABUPATEN/KOTA**	**Persentase nilai aset dalam kondisi baik**				**100 %**	**100 %**	**2.205.149.855,00**	**2.205.149.855,00**	**2.654.737.840,00**	**122.850.145,00**							**2.328.000.000,00**	
	1.02.01.2.10	Peningkatan Pelayanan BLUD	*Persentase BLUD menyusun laporan keuangan sesuai ketentuan* *Persentase Puskesmas melaksanakan SPM BLUD sesuai ketentuan*				100 %	100 %	2.205.149.855,00	2.205.149.855,00	2.654.737.840,00	449.587.985,00			Meningkatkan Sumber Daya Manusia Yang Berkualitas Dan Berdaya Saing	Peningkatan kualitas pelayanan publik berbasis digital berorientasi kepuasan masyarakat Peningkatan kualitas pelayanan publik berbasis digital berorientasi kepuasan masyarakat	Masyarakat/Puskesmas		2.328.000.000,00	DINAS KESEHATAN, PENGENDALIAN PENDUDUK DAN KELUARGA BERENCANA
	1.02.01.2.10.0001	Pelayanan dan Penunjang Pelayanan BLUD																		
			Jumlah BLUD yang Menyediakan Pelayanan dan Penunjang Pelayanan				1 Unit Kerja	1 Unit Kerja	0,00	2.205.149.855,00	2.654.737.840,00	2.654.737.840,00	Kab. Trenggalek, Panggul, Bodag	PENDAPATAN DARI BLUD	Meningkatkan Sumber Daya Manusia Yang Berkualitas Dan Berdaya Saing	Peningkatan kualitas pelayanan publik berbasis digital berorientasi kepuasan masyarakat Peningkatan kualitas pelayanan publik berbasis digital berorientasi kepuasan masyarakat			2.328.000.000,00	DINAS KESEHATAN, PENGENDALIAN PENDUDUK DAN KELUARGA BERENCANA
	1.02.01.2.10.0001	Pelayanan dan Penunjang Pelayanan BLUD																		

NO	KODE	URUSAN / BIDANG URUSAN / PROGRAM / KEGIATAN / SUB KEGIATAN	INDIKATOR PROGRAM / KEGIATAN / SUB KEGIATAN	TARGET AKHIR PERIODE RENSTRA OPD	REALISASI CAPAIAN RENJA OPD TAHUN 2022	PRAKIRAAN CAPAIAN TARGET RENJA OPD TAHUN 2023	CAPAIAN KINERJA DAN KERANGKA PENDANAAN										KELOMPOK SASARAN	PRAKIRAAN MAJU RENCANA TAHUN 2025		PERANGKAT DAERAH PENANGGUNG JAWAB
							TARGET 2024		PAGU INDIKATIF (Rp)			Bertambah/Berkurang (10-12)	LOKASI	SUMBER DANA	PRIORITAS			TARGET	PAGU INDIKATIF (Rp)	
							SEBELUM	SESUDAH	RKPD 2024	APBD 2024	RKPD PERUBAHAN 2024				NASIONAL	DAERAH				
1	2	3	4	5	6	7	8	9	10	11	12	13	14	15	16	17	18	19	20	21
2.	**1.02.02**	**PROGRAM PEMENUHAN UPAYA KESEHATAN PERORANGAN DAN UPAYA KESEHATAN MASYARAKAT**	**Angka Kesakitan DBD Angka Kematian Bayi Persentase Puskesmas yang memiliki sarana dan prasarana sesuai standart Angka Kematian Ibu Persentase Puskesmas yang memiliki alat kesehatan sesuai standart**				**155 4.17 51.5 88 96 per 1000 kelahiran hidup % %**	**51,5 4.17 88 155 96 per 1000 kelahiran hidup % %**	**842.860.500,00**	**555.900.779,00**	**555.900.779,00**	**-286.959.721,00**							**555.900.779,00**	
	1.02.02.2.02	Penyediaan Layanan Kesehatan untuk UKM dan UKP Rujukan Tingkat Daerah Kabupaten/Kota	*Persentase Anak Usia Pendidikan Dasar Yang Mendapatkan Pelayanan Kesehatan Sesuai Standar Persentase Bayi Baru Lahir Mendapatkan Pelayanan Kesehatan Bayi Baru Lahir Sesuai Standar Persentase Ibu Bersalin Mendapatkan Pelayanan Persalinan Sesuai Standar Persentase Ibu Hamil Mendapatkan Pelayanan Kesehatan Ibu Hamil Sesuai Standar Persentase Pelayanan Kesehatan Balita sesuai Standar Persentase Warga Negara Dengan Gangguan Jiwa Berat Yang Terlayani Kesehatan Persentase Warga Negara Dengan Resiko Terinfeksi Virus Yang Melemahkan Daya Tahan Tubuh Manusia (Human Immunodeficiency Virus) Yang Mendapatkan Layanan Kesehatan Persentase Warga Negara Penderita Diabetes Mellitus Yang Mendapatkan Layanan Kesehatan Persentase Warga Negara Penderita Hipertensi Yang Mendapatkan Layanan Kesehatan Persentase Warga Negara Terduga Tuberculosis Yang Mendapatkan Layanan Kesehatan Persentase Warga Negara Usia 60 Tahun Ke Atas Mendapatkan Skrining Kesehatan Sesuai Standar Persentase Warga Negara Usia Produktif Yang Mendapatkan Layanan Kesehatan*				100 % 68,57 % 77,50 % 77,58 % 80 % 89,59 % 98,36 % 99 % 99,83 %	100 % 68,57 % 77,50 % 77,58 % 80 % 89,59 % 98,36 % 99 % 99,83 %	842.860.500,00	555.900.779,00	555.900.779,00	-286.959.721,00			Meningkatkan Sumber Daya Manusia Yang Berkualitas Dan Berdaya Saing	Ekonomi kerakyatan dan jaring pengaman sosial Ekonomi kerakyatan dan jaring pengaman sosial	Masyarakat/Puskesmas		555.900.779,00	DINAS KESEHATAN, PENGENDALIAN PENDUDUK DAN KELUARGA BERENCANA
	1.02.02.2.02.0001	Pengelolaan Pelayanan Kesehatan Ibu Hamil																		
			Jumlah Ibu Hamil yang Mendapatkan Pelayanan Kesehatan Sesuai Standar				-	394 Orang	0,00	22.260.000,00	22.260.000,00	22.260.000,00	Kab. Trenggalek, Panggul, Bodag	DAK NON FISIK-DANA BOK-BOK PUSKESMAS	Meningkatkan Sumber Daya Manusia Yang Berkualitas Dan Berdaya Saing	Ekonomi kerakyatan dan jaring pengaman sosial Ekonomi kerakyatan dan jaring pengaman sosial			22.260.000,00	DINAS KESEHATAN, PENGENDALIAN PENDUDUK DAN KELUARGA BERENCANA
	1.02.02.2.02.0001	Pengelolaan Pelayanan Kesehatan Ibu Hamil																		
			Jumlah Ibu Hamil yang Mendapatkan Pelayanan Kesehatan Sesuai Standar				342 Orang	342 Orang	83.075.000,00	0,00	0,00	-83.075.000,00	Kab. Trenggalek, Panggul, Bodag	DANA TRANSFER KHUSUS-DANA ALOKASI KHUSUS NON FISIK	Meningkatkan Sumber Daya Manusia Yang Berkualitas Dan Berdaya Saing	Ekonomi kerakyatan dan jaring pengaman sosial Ekonomi kerakyatan dan jaring pengaman sosial			0,00	DINAS KESEHATAN, PENGENDALIAN PENDUDUK DAN KELUARGA BERENCANA
	1.02.02.2.02.0002	Pengelolaan Pelayanan Kesehatan Ibu Bersalin																		
			Jumlah Ibu Bersalin yang Mendapatkan Pelayanan Kesehatan Sesuai Standar				-	341 Orang	0,00	39.375.000,00	39.375.000,00	39.375.000,00	Kab. Trenggalek, Panggul, Semua Kel/Desa	DANA TRANSFER KHUSUS-DANA ALOKASI KHUSUS NON FISIK	Meningkatkan Sumber Daya Manusia Yang Berkualitas Dan Berdaya Saing	Ekonomi kerakyatan dan jaring pengaman sosial Ekonomi kerakyatan dan jaring pengaman sosial			39.375.000,00	DINAS KESEHATAN, PENGENDALIAN PENDUDUK DAN KELUARGA BERENCANA
	1.02.02.2.02.0005	Pengelolaan Pelayanan Kesehatan pada Usia Pendidikan Dasar																		
	1.02.02.2.02.0007	Pengelolaan Pelayanan Kesehatan pada Usia Lanjut																		
			Jumlah Penduduk Usia Lanjut yang Mendapatkan Pelayanan Kesehatan Sesuai Standar				5531 Orang	5531 Orang	10.000.000,00	0,00	0,00	-10.000.000,00	Kab. Trenggalek, Semua Kecamatan, Semua Kel/Desa	DANA TRANSFER KHUSUS-DANA ALOKASI KHUSUS NON FISIK	Meningkatkan Sumber Daya Manusia Yang Berkualitas Dan Berdaya Saing	Ekonomi kerakyatan dan jaring pengaman sosial Ekonomi kerakyatan dan jaring pengaman sosial			0,00	DINAS KESEHATAN, PENGENDALIAN PENDUDUK DAN KELUARGA BERENCANA
	1.02.02.2.02.0012	Pengelolaan Pelayanan Kesehatan Orang dengan Risiko Terinfeksi HIV																		
			Jumlah Orang Terduga Menderita HIV yang Mendapatkan Pelayanan Sesuai Standar				-	347 Orang	0,00	2.160.000,00	2.160.000,00	2.160.000,00	Kab. Trenggalek, Panggul, Bodag	DAK NON FISIK-DANA BOK-BOK PUSKESMAS	Meningkatkan Sumber Daya Manusia Yang Berkualitas Dan Berdaya Saing	Ekonomi kerakyatan dan jaring pengaman sosial Ekonomi kerakyatan dan jaring pengaman sosial			2.160.000,00	DINAS KESEHATAN, PENGENDALIAN PENDUDUK DAN KELUARGA BERENCANA
	1.02.02.2.02.0013	Pengelolaan Pelayanan Kesehatan bagi Penduduk pada Kondisi Kejadian Luar Biasa (KLB)																		
			Jumlah Dokumen Hasil Pengelolaan Pelayanan Kesehatan bagi Penduduk pada Kondisi Kejadian Luar Biasa (KLB) Sesuai Standar				1 Dokumen	1 Dokumen	10.000.000,00	0,00	0,00	-10.000.000,00	Kab. Trenggalek, Semua Kecamatan, Semua Kel/Desa	DANA TRANSFER KHUSUS-DANA ALOKASI KHUSUS NON FISIK	Meningkatkan Sumber Daya Manusia Yang Berkualitas Dan Berdaya Saing	Ekonomi kerakyatan dan jaring pengaman sosial Ekonomi kerakyatan dan jaring pengaman sosial			0,00	DINAS KESEHATAN, PENGENDALIAN PENDUDUK DAN KELUARGA BERENCANA
	1.02.02.2.02.0015	Pengelolaan Pelayanan Kesehatan Gizi Masyarakat																		
			Jumlah Dokumen Hasil Pengelolaan Pelayanan Kesehatan Gizi Masyarakat				-	3 Dokumen	0,00	182.084.514,00	182.084.514,00	182.084.514,00	Kab. Trenggalek, Panggul, Bodag	DAK NON FISIK-DANA BOK-BOK PUSKESMAS	Meningkatkan Sumber Daya Manusia Yang Berkualitas Dan Berdaya Saing	Ekonomi kerakyatan dan jaring pengaman sosial Ekonomi kerakyatan dan jaring pengaman sosial			182.084.514,00	DINAS KESEHATAN, PENGENDALIAN PENDUDUK DAN KELUARGA BERENCANA
	1.02.02.2.02.0015	Pengelolaan Pelayanan Kesehatan Gizi Masyarakat																		
			Jumlah Dokumen Hasil Pengelolaan Pelayanan Kesehatan Gizi Masyarakat				3 Dokumen	3 Dokumen	285.029.500,00	0,00	0,00	-285.029.500,00	Kab. Trenggalek, Panggul, Bodag	DANA TRANSFER KHUSUS-DANA ALOKASI KHUSUS NON FISIK	Meningkatkan Sumber Daya Manusia Yang Berkualitas Dan Berdaya Saing	Ekonomi kerakyatan dan jaring pengaman sosial Ekonomi kerakyatan dan jaring pengaman sosial			0,00	DINAS KESEHATAN, PENGENDALIAN PENDUDUK DAN KELUARGA BERENCANA
	1.02.02.2.02.0017	Pengelolaan Pelayanan Kesehatan Lingkungan																		

NO	KODE	URUSAN / BIDANG URUSAN / PROGRAM / KEGIATAN / SUB KEGIATAN	INDIKATOR PROGRAM / KEGIATAN / SUB KEGIATAN	TARGET AKHIR PERIODE RENSTRA OPD	REALISASI CAPAIAN RENJA OPD TAHUN 2022	PRAKIRAAN CAPAIAN TARGET RENJA OPD TAHUN 2023	CAPAIAN KINERJA DAN KERANGKA PENDANAAN											KELOMPOK SASARAN	PRAKIRAAN MAJU RENCANA TAHUN 2025		PERANGKAT DAERAH PENANGGUNG JAWAB
							TARGET 2024		PAGU INDIKATIF (Rp)			Bertambah/Berkurang (10-12)	LOKASI	SUMBER DANA	PRIORITAS				TARGET	PAGU INDIKATIF (Rp)	
							SEBELUM	SESUDAH	RKPD 2024	APBD 2024	RKPD PERUBAHAN 2024				NASIONAL	DAERAH					
1	2	3	4	5	6	7	8	9	10	11	12	13	14	15	16	17	18	19	20	21
			Jumlah Dokumen Hasil Pengelolaan Pelayanan Kesehatan Lingkungan				-	16 Dokumen	0,00	8.040.000,00	8.040.000,00	8.040.000,00	Kab. Trenggalek, Panggul, Bodag	DAK NON FISIK-DANA BOK-BOK PUSKESMAS	Meningkatkan Sumber Daya Manusia Yang Berkualitas Dan Berdaya Saing	Ekonomi kerakyatan dan jaring pengaman sosial Ekonomi kerakyatan dan jaring pengaman sosial			8.040.000,00	DINAS KESEHATAN, PENGENDALIAN PENDUDUK DAN KELUARGA BERENCANA
	1.02.02.2.02.0020	Pengelolaan Surveilans Kesehatan																		
	1.02.02.2.02.0025	Pelayanan Kesehatan Penyakit Menular dan Tidak Menular																		
	1.02.02.2.02.0025	Pelayanan Kesehatan Penyakit Menular dan Tidak Menular																		
			Jumlah Dokumen Hasil Pelayanan Kesehatan Penyakit Menular dan Tidak Menular				11 Dokumen	11 Dokumen	200.175.000,00	0,00	0,00	-200.175.000,00	Kab. Trenggalek, Panggul, Bodag	DANA TRANSFER KHUSUS-DANA ALOKASI KHUSUS NON FISIK	Meningkatkan Sumber Daya Manusia Yang Berkualitas Dan Berdaya Saing	Ekonomi kerakyatan dan jaring pengaman sosial Ekonomi kerakyatan dan jaring pengaman sosial			0,00	DINAS KESEHATAN, PENGENDALIAN PENDUDUK DAN KELUARGA BERENCANA
	1.02.02.2.02.0033	Operasional Pelayanan Puskesmas																		
			Jumlah Dokumen Operasional Pelayanan Puskesmas				-	1 Dokumen	0,00	146.858.123,00	146.858.123,00	146.858.123,00	Kab. Trenggalek, Semua Kecamatan, Semua Kel/Desa Kab. Trenggalek, Panggul, Bodag	DAK NON FISIK-DANA BOK-BOK PUSKESMAS	Meningkatkan Sumber Daya Manusia Yang Berkualitas Dan Berdaya Saing	Ekonomi kerakyatan dan jaring pengaman sosial Ekonomi kerakyatan dan jaring pengaman sosial			146.858.123,00	DINAS KESEHATAN, PENGENDALIAN PENDUDUK DAN KELUARGA BERENCANA
	1.02.02.2.02.0033	Operasional Pelayanan Puskesmas																		
			Jumlah Dokumen Operasional Pelayanan Puskesmas				1 Dokumen	1 Dokumen	254.581.000,00	0,00	0,00	-254.581.000,00	Kab. Trenggalek, Panggul, Bodag	DANA TRANSFER KHUSUS-DANA ALOKASI KHUSUS NON FISIK	Meningkatkan Sumber Daya Manusia Yang Berkualitas Dan Berdaya Saing	Ekonomi kerakyatan dan jaring pengaman sosial Ekonomi kerakyatan dan jaring pengaman sosial			0,00	DINAS KESEHATAN, PENGENDALIAN PENDUDUK DAN KELUARGA BERENCANA
	1.02.02.2.02.0036	Investigasi Awal Kejadian Tidak Diharapkan (Kejadian Ikutan Pasca Imunisasi dan Pemberian Obat Massal)																		
			Jumlah Laporan Hasil Investigasi Awal Kejadian Tidak Diharapkan (Kejadian Ikutan Pasca Imunisasi dan Pemberian Obat Massal)				-	22 Laporan	0,00	7.470.000,00	7.470.000,00	7.470.000,00	Kab. Trenggalek, Panggul, Bodag	DAK NON FISIK-DANA BOK-BOK PUSKESMAS	Meningkatkan Sumber Daya Manusia Yang Berkualitas Dan Berdaya Saing	Ekonomi kerakyatan dan jaring pengaman sosial Ekonomi kerakyatan dan jaring pengaman sosial			7.470.000,00	DINAS KESEHATAN, PENGENDALIAN PENDUDUK DAN KELUARGA BERENCANA
	1.02.02.2.02.0040	Pengelolaan pelayanan kesehatan orang dengan Tuberkulosis																		
	1.02.02.2.02.0044	Pengelolaan Pelayanan Kesehatan Reproduksi																		
	1.02.02.2.02.0046	Pengelolaan upaya kesehatan Ibu dan Anak																		
3.	**1.02.05**	**PROGRAM PEMBERDAYAAN MASYARAKAT BIDANG KESEHATAN**	**%Keluarga Sehat**				**20 %**	**20 %**	**121.205.000,00**	**111.679.858,00**	**111.679.858,00**	**-9.525.142,00**							**111.679.858,00**	
	1.02.05.2.01	Advokasi, Pemberdayaan, Kemitraan, Peningkatan Peran serta Masyarakat dan Lintas Sektor Tingkat Daerah Kabupaten/Kota	*Persentase Kecamatan Yang Telah Mempunyai Regulasi Gerakan Masyarakat Hidup Bersih dan Sehat Persentase Peningkatan Tingkat Kemandirian Poskestren Yang Didampingi*				65 % 80 %	65 % 80 %	111.205.000,00	0,00	0,00	-111.205.000,00			Meningkatkan Sumber Daya Manusia Yang Berkualitas Dan Berdaya Saing	Ekonomi kerakyatan dan jaring pengaman sosial Ekonomi kerakyatan dan jaring pengaman sosial	Masyarakat/Puskesmas		0,00	DINAS KESEHATAN, PENGENDALIAN PENDUDUK DAN KELUARGA BERENCANA
	1.02.05.2.01.0001	Peningkatan Upaya Promosi Kesehatan, Advokasi, Kemitraan dan Pemberdayaan Masyarakat																		
			Jumlah Dokumen Promosi Kesehatan, Advokasi, Kemitraan dan Pemberdayaan Masyarakat				4 Dokumen	4 Dokumen	111.205.000,00	0,00	0,00	-111.205.000,00	Kab. Trenggalek, Semua Kecamatan, Semua Kel/Desa	DANA TRANSFER KHUSUS-DANA ALOKASI KHUSUS NON FISIK	Meningkatkan Sumber Daya Manusia Yang Berkualitas Dan Berdaya Saing	Ekonomi kerakyatan dan jaring pengaman sosial Ekonomi kerakyatan dan jaring pengaman sosial			0,00	DINAS KESEHATAN, PENGENDALIAN PENDUDUK DAN KELUARGA BERENCANA
	1.02.05.2.02	Pelaksanaan Sehat dalam rangka Promotif Preventif Tingkat Daerah Kabupaten/Kota	*Persentase Rumah Tangga Berperilaku Hidup Bersih dan Sehat*				35 persen	35 persen	10.000.000,00	0,00	0,00	-10.000.000,00			Meningkatkan Sumber Daya Manusia Yang Berkualitas Dan Berdaya Saing	Ekonomi kerakyatan dan jaring pengaman sosial Ekonomi kerakyatan dan jaring pengaman sosial	Masyarakat/Puskesmas		0,00	DINAS KESEHATAN, PENGENDALIAN PENDUDUK DAN KELUARGA BERENCANA
	1.02.05.2.02.0002	Penumbuhan Kesadaran Keluarga dalam Peningkatan Derajat Kesehatan Keluarga dan Lingkungan dengan Menerapkan Perilaku Hidup Bersih dan Sehat																		
			Jumlah Keluarga yang Mengikuti Penumbuhan Kesadaran Keluarga dalam Peningkatan Derajat Kesehatan Keluarga dan Lingkungan dengan Menerapkan Perilaku Hidup Sersih dan Sehat				8995 Keluarga	8995 Keluarga	10.000.000,00	0,00	0,00	-10.000.000,00	Kab. Trenggalek, Semua Kecamatan, Semua Kel/Desa	DANA TRANSFER KHUSUS-DANA ALOKASI KHUSUS NON FISIK	Meningkatkan Sumber Daya Manusia Yang Berkualitas Dan Berdaya Saing	Ekonomi kerakyatan dan jaring pengaman sosial Ekonomi kerakyatan dan jaring pengaman sosial			0,00	DINAS KESEHATAN, PENGENDALIAN PENDUDUK DAN KELUARGA BERENCANA
	1.02.05.2.03	Pengembangan dan Pelaksanaan Upaya Kesehatan Bersumber Daya Masyarakat (UKBM) Tingkat Daerah Kabupaten/Kota	*Persentase UKBM Yang Dibina*				-	100 %	0,00	111.679.858,00	111.679.858,00	111.679.858,00			Meningkatkan Sumber Daya Manusia Yang Berkualitas Dan Berdaya Saing	Ekonomi kerakyatan dan jaring pengaman sosial Ekonomi kerakyatan dan jaring pengaman sosial	Masyarakat/Puskesmas		111.679.858,00	DINAS KESEHATAN, PENGENDALIAN PENDUDUK DAN KELUARGA BERENCANA
	1.02.05.2.03.0001	Bimbingan Teknis dan Supervisi Pengembangan dan Pelaksanaan Upaya Kesehatan Bersumber Daya Masyarakat (UKBM)																		
			Jumlah Dokumen Hasil Bimbingan Teknis dan Supervisi Upaya Kesehatan Bersumber Daya Masyarakat (UKBM)				-	12 Dokumen	0,00	111.679.858,00	111.679.858,00	111.679.858,00	Kab. Trenggalek, Panggul, Bodag	DAK NON FISIK-DANA BOK-BOK PUSKESMAS	Meningkatkan Sumber Daya Manusia Yang Berkualitas Dan Berdaya Saing	Ekonomi kerakyatan dan jaring pengaman sosial Ekonomi kerakyatan dan jaring pengaman sosial			111.679.858,00	DINAS KESEHATAN, PENGENDALIAN PENDUDUK DAN KELUARGA BERENCANA
		PUSKESMAS POGALAN							**2.874.221.000,00**	**2.658.479.604,00**	**3.418.015.871,00**	**543.794.871,00**							**2.780.440.489,00**	
	1	**URUSAN PEMERINTAHAN WAJIB YANG BERKAITAN DENGAN PELAYANAN DASAR**							**2.874.221.000,00**	**2.658.479.604,00**	**3.418.015.871,00**	**543.794.871,00**							**2.780.440.489,00**	
	1.02	**URUSAN PEMERINTAHAN BIDANG KESEHATAN**							**2.874.221.000,00**	**2.658.479.604,00**	**3.418.015.871,00**	**543.794.871,00**							**2.780.440.489,00**	
1.	**1.02.01**	**PROGRAM PENUNJANG URUSAN PEMERINTAHAN DAERAH KABUPATEN/KOTA**	**Cakupan pelayanan jasa administrasi perkantoran yang difasilitasi**				**100 %**	**100 %**	**1.930.000.000,00**	**1.930.000.000,00**	**2.689.536.267,00**	**-64.404.115,00**							**1.865.595.885,00**	
	1.02.01.2.10	Peningkatan Pelayanan BLUD	*Persentase BLUD menyusun laporan keuangan sesuai ketentuan Persentase Puskesmas melaksanakan SPM BLUD sesuai ketentuan*				100 %	100 %	1.930.000.000,00	1.930.000.000,00	2.689.536.267,00	759.536.267,00			Meningkatkan Sumber Daya Manusia Yang Berkualitas Dan Berdaya Saing	Peningkatan kualitas pelayanan publik berbasis digital berorientasi kepuasan masyarakat Peningkatan kualitas pelayanan publik berbasis digital berorientasi kepuasan masyarakat	Masyarakat/Puskesmas		1.865.595.885,00	DINAS KESEHATAN, PENGENDALIAN PENDUDUK DAN KELUARGA BERENCANA
	1.02.01.2.10.0001	Pelayanan dan Penunjang Pelayanan BLUD																		

NO	KODE	URUSAN / BIDANG URUSAN / PROGRAM / KEGIATAN / SUB KEGIATAN	INDIKATOR PROGRAM / KEGIATAN / SUB KEGIATAN	TARGET AKHIR PERIODE RENSTRA OPD	REALISASI CAPAIAN RENJA OPD TAHUN 2022	PRAKIRAAN CAPAIAN TARGET RENJA OPD TAHUN 2023	CAPAIAN KINERJA DAN KERANGKA PENDANAAN										KELOMPOK SASARAN	PRAKIRAAN MAJU RENCANA TAHUN 2025		PERANGKAT DAERAH PENANGGUNG JAWAB
							TARGET 2024		PAGU INDIKATIF (Rp)			Bertambah/Berkurang (10-12)	LOKASI	SUMBER DANA	PRIORITAS			TARGET	PAGU INDIKATIF (Rp)	
							SEBELUM	SESUDAH	RKPD 2024	APBD 2024	RKPD PERUBAHAN 2024				NASIONAL	DAERAH				
1	2	3	4	5	6	7	8	9	10	11	12	13	14	15	16	17	18	19	20	21
			Jumlah BLUD yang Menyediakan Pelayanan dan Penunjang Pelayanan				1 Unit Kerja	1 Unit Kerja	1.930.000.000,00	0,00	0,00	-1.930.000.000,00	Kab. Trenggalek, Pogalan, Semua Kel/Desa	PENDAPATAN DARI BLUD	Meningkatkan Sumber Daya Manusia Yang Berkualitas Dan Berdaya Saing	Peningkatan kualitas pelayanan publik berbasis digital berorientasi kepuasan masyarakat Peningkatan kualitas pelayanan publik berbasis digital berorientasi kepuasan masyarakat			0,00	DINAS KESEHATAN, PENGENDALIAN PENDUDUK DAN KELUARGA BERENCANA
	1.02.01.2.10.0001	Pelayanan dan Penunjang Pelayanan BLUD																		
2.	**1.02.02**	**PROGRAM PEMENUHAN UPAYA KESEHATAN PERORANGAN DAN UPAYA KESEHATAN MASYARAKAT**	**Angka Kesakitan DBD Persentase Puskesmas yang memiliki sarana dan prasarana sesuai standart Angka Kematian Ibu Persentase Puskesmas yang memiliki alat kesehatan sesuai standart Angka Kematian Bayi**				**155 4.17 51,5 88 96 per 1000 kelahiran hidup % %**	**51,5 88 155 96 4.17 % % per 1000 kelahiran hidup**	**807.856.000,00**	**574.934.988,00**	**578.672.104,00**	**-212.921.012,00**							**594.934.988,00**	
	1.02.02.2.02	Penyediaan Layanan Kesehatan untuk UKM dan UKP Rujukan Tingkat Daerah Kabupaten/Kota	*Persentase Anak Usia Pendidikan Dasar Yang Mendapatkan Pelayanan Kesehatan Sesuai Standar Persentase Bayi Baru Lahir Mendapatkan Pelayanan Kesehatan Bayi Baru Lahir Sesuai Standar Persentase Ibu Bersalin Mendapatkan Pelayanan Persalinan Sesuai Standar Persentase Ibu Hamil Mendapatkan Pelayanan Kesehatan Ibu Hamil Sesuai Standar Persentase Pelayanan Kesehatan Balita sesuai Standar Persentase Warga Negara Dengan Gangguan Jiwa Berat Yang Terlayani Kesehatan Persentase Warga Negara Dengan Resiko Terinfeksi Virus Yang Melemahkan Daya Tahan Tubuh Manusia (Human Immunodeficiency Virus) Yang Mendapatkan Layanan Kesehatan Persentase Warga Negara Penderita Diabetes Mellitus Yang Mendapatkan Layanan Kesehatan Persentase Warga Negara Penderita Hipertensi Yang Mendapatkan Layanan Kesehatan Persentase Warga Negara Terduga Tuberculosis Yang Mendapatkan Layanan Kesehatan Persentase Warga Negara Usia 60 Tahun Ke Atas Mendapatkan Skrining Kesehatan Sesuai Standar Persentase Warga Negara Usia Produktif Yang Mendapatkan Layanan Kesehatan*				100 % 68,57 % 77,50 % 77,58 % 80 % 89,59 % 98,36 % 99 % 99,83 %	100 % 68,57 % 77,50 % 77,58 % 80 % 89,59 % 98,36 % 99 % 99,83 %	807.856.000,00	574.934.988,00	578.672.104,00	-229.183.896,00			Meningkatkan Sumber Daya Manusia Yang Berkualitas Dan Berdaya Saing	Ekonomi kerakyatan dan jaring pengaman sosial Ekonomi kerakyatan dan jaring pengaman sosial	Masyarakat/Puskesmas		594.934.988,00	DINAS KESEHATAN, PENGENDALIAN PENDUDUK DAN KELUARGA BERENCANA
	1.02.02.2.02.0001	Pengelolaan Pelayanan Kesehatan Ibu Hamil																		
			Jumlah Ibu Hamil yang Mendapatkan Pelayanan Kesehatan Sesuai Standar				484 Orang	563 Orang	0,00	17.820.000,00	32.181.648,00	32.181.648,00	Kab. Trenggalek, Pogalan, Bendorejo Kab. Trenggalek, Semua Kecamatan, Semua Kel/Desa	DANA TRANSFER KHUSUS-DANA ALOKASI KHUSUS NON FISIK	Meningkatkan Sumber Daya Manusia Yang Berkualitas Dan Berdaya Saing	Ekonomi kerakyatan dan jaring pengaman sosial Ekonomi kerakyatan dan jaring pengaman sosial			17.820.000,00	DINAS KESEHATAN, PENGENDALIAN PENDUDUK DAN KELUARGA BERENCANA
	1.02.02.2.02.0001	Pengelolaan Pelayanan Kesehatan Ibu Hamil																		
	1.02.02.2.02.0002	Pengelolaan Pelayanan Kesehatan Ibu Bersalin																		
			Jumlah Ibu Bersalin yang Mendapatkan Pelayanan Kesehatan Sesuai Standar				-	560 Orang	0,00	57.780.000,00	58.772.580,00	58.772.580,00	Kab. Trenggalek, Pogalan, Bendorejo	DANA TRANSFER KHUSUS-DANA ALOKASI KHUSUS NON FISIK	Meningkatkan Sumber Daya Manusia Yang Berkualitas Dan Berdaya Saing	Ekonomi kerakyatan dan jaring pengaman sosial Ekonomi kerakyatan dan jaring pengaman sosial			57.780.000,00	DINAS KESEHATAN, PENGENDALIAN PENDUDUK DAN KELUARGA BERENCANA
	1.02.02.2.02.0005	Pengelolaan Pelayanan Kesehatan pada Usia Pendidikan Dasar																		
	1.02.02.2.02.0007	Pengelolaan Pelayanan Kesehatan pada Usia Lanjut																		
			Jumlah Penduduk Usia Lanjut yang Mendapatkan Pelayanan Kesehatan Sesuai Standar				6376 Orang	0 Orang	10.000.000,00	0,00	0,00	-10.000.000,00	Kab. Trenggalek, Semua Kecamatan, Semua Kel/Desa	DANA TRANSFER KHUSUS-DANA ALOKASI KHUSUS NON FISIK	Meningkatkan Sumber Daya Manusia Yang Berkualitas Dan Berdaya Saing	Ekonomi kerakyatan dan jaring pengaman sosial Ekonomi kerakyatan dan jaring pengaman sosial			0,00	DINAS KESEHATAN, PENGENDALIAN PENDUDUK DAN KELUARGA BERENCANA
	1.02.02.2.02.0007	Pengelolaan Pelayanan Kesehatan pada Usia Lanjut																		
	1.02.02.2.02.0011	Pengelolaan Pelayanan Kesehatan Orang Terduga Tuberkulosis																		
			Jumlah Orang Terduga Mendeita Tuberkulosis yang Mendapatkan Pelayanan Sesuai Standar				-	303 Orang	0,00	1.080.000,00	1.800.000,00	1.800.000,00	Kab. Trenggalek, Pogalan, Bendorejo	DANA TRANSFER KHUSUS-DANA ALOKASI KHUSUS NON FISIK	Meningkatkan Sumber Daya Manusia Yang Berkualitas Dan Berdaya Saing	Ekonomi kerakyatan dan jaring pengaman sosial Ekonomi kerakyatan dan jaring pengaman sosial			1.080.000,00	DINAS KESEHATAN, PENGENDALIAN PENDUDUK DAN KELUARGA BERENCANA
	1.02.02.2.02.0012	Pengelolaan Pelayanan Kesehatan Orang dengan Risiko Terinfeksi HIV																		
	1.02.02.2.02.0013	Pengelolaan Pelayanan Kesehatan bagi Penduduk pada Kondisi Kejadian Luar Biasa (KLB)																		
			Jumlah Dokumen Hasil Pengelolaan Pelayanan Kesehatan bagi Penduduk pada Kondisi Kejadian Luar Biasa (KLB) Sesuai Standar				1 Dokumen	0 Dokumen	0,00	0,00	0,00	0,00	Kab. Trenggalek, Semua Kecamatan, Semua Kel/Desa	DANA TRANSFER KHUSUS-DANA ALOKASI KHUSUS NON FISIK	Meningkatkan Sumber Daya Manusia Yang Berkualitas Dan Berdaya Saing	Ekonomi kerakyatan dan jaring pengaman sosial Ekonomi kerakyatan dan jaring pengaman sosial			10.000.000,00	DINAS KESEHATAN, PENGENDALIAN PENDUDUK DAN KELUARGA BERENCANA
	1.02.02.2.02.0013	Pengelolaan Pelayanan Kesehatan bagi Penduduk pada Kondisi Kejadian Luar Biasa (KLB)																		
	1.02.02.2.02.0015	Pengelolaan Pelayanan Kesehatan Gizi Masyarakat																		

NO	KODE	URUSAN / BIDANG URUSAN / PROGRAM / KEGIATAN / SUB KEGIATAN	INDIKATOR PROGRAM / KEGIATAN / SUB KEGIATAN	TARGET AKHIR PERIODE RENSTRA OPD	REALISASI CAPAIAN RENJA OPD TAHUN 2022	PRAKIRAAN CAPAIAN TARGET RENJA OPD TAHUN 2023	CAPAIAN KINERJA DAN KERANGKA PENDANAAN										KELOMPOK SASARAN	PRAKIRAAN MAJU RENCANA TAHUN 2025		PERANGKAT DAERAH PENANGGUNG JAWAB
							TARGET 2024		PAGU INDIKATIF (Rp)			Bertambah/Berkurang (10-12)	LOKASI	SUMBER DANA	PRIORITAS			TARGET	PAGU INDIKATIF (Rp)	
							SEBELUM	SESUDAH	RKPD 2024	APBD 2024	RKPD PERUBAHAN 2024				NASIONAL	DAERAH				
1	2	3	4	5	6	7	8	9	10	11	12	13	14	15	16	17	18	19	20	21
			Jumlah Dokumen Hasil Pengelolaan Pelayanan Kesehatan Gizi Masyarakat				3 Dokumen	7 Dokumen	0,00	178.785.964,00	187.098.080,00	187.098.080,00	Kab. Trenggalek, Semua Kecamatan, Semua Kel/Desa Kab. Trenggalek, Pogalan, Semua Kel/Desa	DANA TRANSFER KHUSUS-DANA ALOKASI KHUSUS NON FISIK	Meningkatkan Sumber Daya Manusia Yang Berkualitas Dan Berdaya Saing	Ekonomi kerakyatan dan jaring pengaman sosial Ekonomi kerakyatan dan jaring pengaman sosial			178.785.964,00	DINAS KESEHATAN, PENGENDALIAN PENDUDUK DAN KELUARGA BERENCANA
	1.02.02.2.02.0015	Pengelolaan Pelayanan Kesehatan Gizi Masyarakat																		
	1.02.02.2.02.0017	Pengelolaan Pelayanan Kesehatan Lingkungan																		
			Jumlah Dokumen Hasil Pengelolaan Pelayanan Kesehatan Lingkungan				-	14 Dokumen	0,00	5.340.000,00	2.850.000,00	2.850.000,00	Kab. Trenggalek, Pogalan, Bendorejo	DANA TRANSFER KHUSUS-DANA ALOKASI KHUSUS NON FISIK	Meningkatkan Sumber Daya Manusia Yang Berkualitas Dan Berdaya Saing	Ekonomi kerakyatan dan jaring pengaman sosial Ekonomi kerakyatan dan jaring pengaman sosial			5.340.000,00	DINAS KESEHATAN, PENGENDALIAN PENDUDUK DAN KELUARGA BERENCANA
	1.02.02.2.02.0020	Pengelolaan Surveilans Kesehatan																		
	1.02.02.2.02.0025	Pelayanan Kesehatan Penyakit Menular dan Tidak Menular																		
			Jumlah Dokumen Hasil Pelayanan Kesehatan Penyakit Menular dan Tidak Menular				11 Dokumen	11 Dokumen	173.175.000,00	0,00	0,00	-173.175.000,00	Kab. Trenggalek, Pogalan, Semua Kel/Desa	DANA TRANSFER KHUSUS-DANA ALOKASI KHUSUS NON FISIK	Meningkatkan Sumber Daya Manusia Yang Berkualitas Dan Berdaya Saing	Ekonomi kerakyatan dan jaring pengaman sosial Ekonomi kerakyatan dan jaring pengaman sosial			0,00	DINAS KESEHATAN, PENGENDALIAN PENDUDUK DAN KELUARGA BERENCANA
	1.02.02.2.02.0025	Pelayanan Kesehatan Penyakit Menular dan Tidak Menular																		
	1.02.02.2.02.0033	Operasional Pelayanan Puskesmas																		
			Jumlah Dokumen Operasional Pelayanan Puskesmas				1 Dokumen	16 Dokumen	0,00	160.255.019,00	160.368.104,00	160.368.104,00	Kab. Trenggalek, Pogalan, Semua Kel/Desa	DANA TRANSFER KHUSUS-DANA ALOKASI KHUSUS NON FISIK	Meningkatkan Sumber Daya Manusia Yang Berkualitas Dan Berdaya Saing	Ekonomi kerakyatan dan jaring pengaman sosial Ekonomi kerakyatan dan jaring pengaman sosial			160.255.019,00	DINAS KESEHATAN, PENGENDALIAN PENDUDUK DAN KELUARGA BERENCANA
	1.02.02.2.02.0033	Operasional Pelayanan Puskesmas																		
	1.02.02.2.02.0036	Investigasi Awal Kejadian Tidak Diharapkan (Kejadian Ikutan Pasca Imunisasi dan Pemberian Obat Massal)																		
			Jumlah Laporan Hasil Investigasi Awal Kejadian Tidak Diharapkan (Kejadian Ikutan Pasca Imunisasi dan Pemberian Obat Massal)				-	165 Laporan	0,00	300.000,00	3.000.000,00	3.000.000,00	Kab. Trenggalek, Pogalan, Bendorejo	DANA TRANSFER KHUSUS-DANA ALOKASI KHUSUS NON FISIK	Meningkatkan Sumber Daya Manusia Yang Berkualitas Dan Berdaya Saing	Ekonomi kerakyatan dan jaring pengaman sosial Ekonomi kerakyatan dan jaring pengaman sosial			300.000,00	DINAS KESEHATAN, PENGENDALIAN PENDUDUK DAN KELUARGA BERENCANA
	1.02.02.2.02.0040	Pengelolaan pelayanan kesehatan orang dengan Tuberkulosis																		
	1.02.02.2.02.0041	Pengelolaan pelayanan kesehatan orang dengan HIV (ODHIV)																		
	1.02.02.2.02.0044	Pengelolaan Pelayanan Kesehatan Reproduksi																		
	1.02.02.2.02.0046	Pengelolaan upaya kesehatan Ibu dan Anak																		
3.	**1.02.05**	**PROGRAM PEMBERDAYAAN MASYARAKAT BIDANG KESEHATAN**	**%Keluarga Sehat**				**20 %**	**20 %**	**136.365.000,00**	**153.544.616,00**	**149.807.500,00**	**183.544.616,00**							**319.909.616,00**	
	1.02.05.2.01	Advokasi, Pemberdayaan, Kemitraan, Peningkatan Peran serta Masyarakat dan Lintas Sektor Tingkat Daerah Kabupaten/Kota	*Persentase Kecamatan Yang Telah Mempunyai Regulasi Gerakan Masyarakat Hidup Bersih dan Sehat Persentase Peningkatan Tingkat Kemandirian Poskestren Yang Didampingi*				65 % 80 %	0 %	126.365.000,00	0,00	0,00	-126.365.000,00			Meningkatkan Sumber Daya Manusia Yang Berkualitas Dan Berdaya Saing	Ekonomi kerakyatan dan jaring pengaman sosial Ekonomi kerakyatan dan jaring pengaman sosial	Masyarakat/Puskesmas		156.365.000,00	DINAS KESEHATAN, PENGENDALIAN PENDUDUK DAN KELUARGA BERENCANA
	1.02.05.2.01.0001	Peningkatan Upaya Promosi Kesehatan, Advokasi, Kemitraan dan Pemberdayaan Masyarakat																		
			Jumlah Dokumen Promosi Kesehatan, Advokasi, Kemitraan dan Pemberdayaan Masyarakat				4 Dokumen	0 Dokumen	126.365.000,00	0,00	0,00	-126.365.000,00	Kab. Trenggalek, Pogalan, Semua Kel/Desa	DANA TRANSFER KHUSUS-DANA ALOKASI KHUSUS NON FISIK	Meningkatkan Sumber Daya Manusia Yang Berkualitas Dan Berdaya Saing	Ekonomi kerakyatan dan jaring pengaman sosial Ekonomi kerakyatan dan jaring pengaman sosial			0,00	DINAS KESEHATAN, PENGENDALIAN PENDUDUK DAN KELUARGA BERENCANA
	1.02.05.2.01.0001	Peningkatan Upaya Promosi Kesehatan, Advokasi, Kemitraan dan Pemberdayaan Masyarakat																		
	1.02.05.2.02	Pelaksanaan Sehat dalam rangka Promotif Preventif Tingkat Daerah Kabupaten/Kota	*Persentase Rumah Tangga Berperilaku Hidup Bersih Dan Sehat*				35 persen	0 %	10.000.000,00	0,00	0,00	-10.000.000,00			Meningkatkan Sumber Daya Manusia Yang Berkualitas Dan Berdaya Saing	Ekonomi kerakyatan dan jaring pengaman sosial Ekonomi kerakyatan dan jaring pengaman sosial	Masyarakat/Puskesmas		10.000.000,00	DINAS KESEHATAN, PENGENDALIAN PENDUDUK DAN KELUARGA BERENCANA
	1.02.05.2.02.0002	Penumbuhan Kesadaran Keluarga dalam Peningkatan Derajat Kesehatan Keluarga dan Lingkungan dengan Menerapkan Perilaku Hidup Bersih dan Sehat																		
			Jumlah Keluarga yang Mengikuti Penumbuhan Kesadaran Keluarga dalam Peningkatan Derajat Kesehatan Keluarga dan Lingkungan dengan Menerapkan Perilaku Hidup Bersih dan Sehat				10858 Keluarga	0 Keluarga	10.000.000,00	0,00	0,00	-10.000.000,00	Kab. Trenggalek, Semua Kecamatan, Semua Kel/Desa	DANA TRANSFER KHUSUS-DANA ALOKASI KHUSUS NON FISIK	Meningkatkan Sumber Daya Manusia Yang Berkualitas Dan Berdaya Saing	Ekonomi kerakyatan dan jaring pengaman sosial Ekonomi kerakyatan dan jaring pengaman sosial			0,00	DINAS KESEHATAN, PENGENDALIAN PENDUDUK DAN KELUARGA BERENCANA
	1.02.05.2.02.0002	Penumbuhan Kesadaran Keluarga dalam Peningkatan Derajat Kesehatan Keluarga dan Lingkungan dengan Menerapkan Perilaku Hidup Bersih dan Sehat																		
	1.02.05.2.03	Pengembangan dan Pelaksanaan Upaya Kesehatan Bersumber Daya Masyarakat (UKBM) Tingkat Daerah Kabupaten/Kota	*Persentase UKBM Yang Dibina*				-	100 %	0,00	153.544.616,00	149.807.500,00	149.807.500,00			Meningkatkan Sumber Daya Manusia Yang Berkualitas Dan Berdaya Saing	Ekonomi kerakyatan dan jaring pengaman sosial Ekonomi kerakyatan dan jaring pengaman sosial	Masyarakat/Puskesmas		153.544.616,00	DINAS KESEHATAN, PENGENDALIAN PENDUDUK DAN KELUARGA BERENCANA
	1.02.05.2.03.0001	Bimbingan Teknis dan Supervisi Pengembangan dan Pelaksanaan Upaya Kesehatan Bersumber Daya Masyarakat (UKBM)																		
			Jumlah Dokumen Hasil Bimbingan Teknis dan Supervisi Upaya Kesehatan Bersumber Daya Masyarakat (UKBM)				-	6 Dokumen	0,00	153.544.616,00	149.807.500,00	149.807.500,00	Kab. Trenggalek, Pogalan, Bendorejo	DANA TRANSFER KHUSUS-DANA ALOKASI KHUSUS NON FISIK	Meningkatkan Sumber Daya Manusia Yang Berkualitas Dan Berdaya Saing	Ekonomi kerakyatan dan jaring pengaman sosial Ekonomi kerakyatan dan jaring pengaman sosial			153.544.616,00	DINAS KESEHATAN, PENGENDALIAN PENDUDUK DAN KELUARGA BERENCANA
		PUSKESMAS NGULANKULON							**1.728.766.255,00**	**1.659.796.240,00**	**1.728.577.397,00**	**-188.858,00**							**1.659.796.240,00**	
	1	**URUSAN PEMERINTAHAN WAJIB YANG BERKAITAN DENGAN PELAYANAN DASAR**							**1.728.766.255,00**	**1.659.796.240,00**	**1.728.577.397,00**	**-188.858,00**							**1.659.796.240,00**	
	1.02	**URUSAN PEMERINTAHAN BIDANG KESEHATAN**							**1.728.766.255,00**	**1.659.796.240,00**	**1.728.577.397,00**	**-188.858,00**							**1.659.796.240,00**	
1.	**1.02.01**	**PROGRAM PENUNJANG URUSAN PEMERINTAHAN DAERAH KABUPATEN/KOTA**	**Cakupan pelayanan jasa administrasi perkantoran yang difasilitasi**				**100 %**	**100 %**	**1.300.000.000,00**	**1.300.000.000,00**	**1.368.781.157,00**	**0,00**							**1.300.000.000,00**	

NO	KODE	URUSAN / BIDANG URUSAN / PROGRAM / KEGIATAN / SUB KEGIATAN	INDIKATOR PROGRAM / KEGIATAN / SUB KEGIATAN	TARGET AKHIR PERIODE RENSTRA OPD	REALISASI CAPAIAN RENJA OPD TAHUN 2022	PRAKIRAAN CAPAIAN TARGET RENJA OPD TAHUN 2023	CAPAIAN KINERJA DAN KERANGKA PENDANAAN										KELOMPOK SASARAN	PRAKIRAAN MAJU RENCANA TAHUN 2025		PERANGKAT DAERAH PENANGGUNG JAWAB
							TARGET 2024		PAGU INDIKATIF (Rp)			Bertambah/Berkurang (10-12)	LOKASI	SUMBER DANA	PRIORITAS			TARGET	PAGU INDIKATIF (Rp)	
							SEBELUM	SESUDAH	RKPD 2024	APBD 2024	RKPD PERUBAHAN 2024				NASIONAL	DAERAH				
1	2	3	4	5	6	7	8	9	10	11	12	13	14	15	16	17	18	19	20	21
	1.02.01.2.10	Peningkatan Pelayanan BLUD	*Persentase BLUD menyusun laporan keuangan sesuai ketentuan* *Persentase Puskesmas melaksanakan SPM BLUD sesuai ketentuan*				100 %	100 %	1.300.000.000,00	1.300.000.000,00	1.368.781.157,00	68.781.157,00			Meningkatkan Sumber Daya Manusia Yang Berkualitas Dan Berdaya Saing	Peningkatan kualitas pelayanan publik berbasis digital berorientasi kepuasan masyarakat Peningkatan kualitas pelayanan publik berbasis digital berorientasi kepuasan masyarakat	Masyarakat / puskesmas		1.300.000.000,00	DINAS KESEHATAN, PENGENDALIAN PENDUDUK DAN KELUARGA BERENCANA
	1.02.01.2.10.0001	Pelayanan dan Penunjang Pelayanan BLUD																		
			Jumlah BLUD yang Menyediakan Pelayanan dan Penunjang Pelayanan				100 Unit Kerja	100 Unit Kerja	1.300.000.000,00	0,00	0,00	-1.300.000.000,00	Kab. Trenggalek, Pogalan, Ngulangkulon	PENDAPATAN DARI BLUD	Meningkatkan Sumber Daya Manusia Yang Berkualitas Dan Berdaya Saing	Peningkatan kualitas pelayanan publik berbasis digital berorientasi kepuasan masyarakat Peningkatan kualitas pelayanan publik berbasis digital berorientasi kepuasan masyarakat			0,00	DINAS KESEHATAN, PENGENDALIAN PENDUDUK DAN KELUARGA BERENCANA
	1.02.01.2.10.0001	Pelayanan dan Penunjang Pelayanan BLUD																		
2.	**1.02.02**	**PROGRAM PEMENUHAN UPAYA KESEHATAN PERORANGAN DAN UPAYA KESEHATAN MASYARAKAT**	**Persentase Puskesmas yang memiliki alat kesehatan sesuai standart** **Angka Kesakitan DBD** **Angka Kematian Bayi** **Angka Kematian Ibu** **Persentase Puskesmas yang memiliki sarana dan prasarana sesuai standart**				**155** **4.17** **51,5** **88** **96** **per 1000 kelahiran hidup** **%** **%**	**96** **51,5** **4.17** **155** **88 %** **per 1000 kelahiran hidup** **%**	**408.766.255,00**	**284.387.383,00**	**280.957.383,00**	**-124.378.872,00**							**284.387.383,00**	
	1.02.02.2.02	Penyediaan Layanan Kesehatan untuk UKM dan UKP Rujukan Tingkat Daerah Kabupaten/Kota	*Persentase Anak Usia Pendidikan Dasar Yang Mendapatkan Pelayanan Kesehatan Sesuai Standar* *Persentase Bayi Baru Lahir Mendapatkan Pelayanan Kesehatan Bayi Baru Lahir Sesuai Standar* *Persentase Ibu Hamil Mendapatkan Pelayanan Kesehatan Ibu Hamil Sesuai Standar* *Persentase Pelayanan Kesehatan Balita sesuai Standar* *Persentase Warga Negara Dengan Gangguan Jiwa Berat Yang Terlayani Kesehatan* *Persentase Warga Negara Dengan Resiko Terinfeksi Virus Yang Melemahkan Daya Tahan Tubuh Manusia (Human Immunodeficiency Virus) Yang Mendapatkan Layanan Kesehatan* *Persentase Warga Negara Penderita Diabetes Mellitus Yang Mendapatkan Layanan Kesehatan* *Persentase Warga Negara Penderita Hipertensi Yang Mendapatkan Layanan Kesehatan* *Persentase Warga Negara Terduga Tuberculosis Yang Mendapatkan Layanan Kesehatan* *Persentase Warga Negara Usia 60 Tahun Ke Atas Mendapatkan Skrining Kesehatan Sesuai Standar* *Persentase Warga Negara Usia Produktif Yang Mendapatkan Layanan Kesehatan*				100 % 68,57 % 77,50 % 77,58 % 80 % 89,59 % 99 % 99,83 %	100 % 68,57 % 77,50 % 77,58 % 80 % 89,59 % 99 % 99,83 %	408.766.255,00	284.387.383,00	280.957.383,00	-127.808.872,00			Meningkatkan Sumber Daya Manusia Yang Berkualitas Dan Berdaya Saing	Ekonomi kerakyatan dan jaring pengaman sosial Ekonomi kerakyatan dan jaring pengaman sosial	Masyarakat/Puskesmas		284.387.383,00	DINAS KESEHATAN, PENGENDALIAN PENDUDUK DAN KELUARGA BERENCANA
	1.02.02.2.02.0001	Pengelolaan Pelayanan Kesehatan Ibu Hamil																		
			Jumlah Ibu Hamil yang Mendapatkan Pelayanan Kesehatan Sesuai Standar				-	199 Orang	0,00	21.720.000,00	19.690.800,00	19.690.800,00	Kab. Trenggalek, Pogalan, Ngulangkulon	DANA TRANSFER KHUSUS-DANA ALOKASI KHUSUS NON FISIK	Meningkatkan Sumber Daya Manusia Yang Berkualitas Dan Berdaya Saing	Ekonomi kerakyatan dan jaring pengaman sosial Ekonomi kerakyatan dan jaring pengaman sosial			21.720.000,00	DINAS KESEHATAN, PENGENDALIAN PENDUDUK DAN KELUARGA BERENCANA
	1.02.02.2.02.0001	Pengelolaan Pelayanan Kesehatan Ibu Hamil																		
			Jumlah Ibu Hamil yang Mendapatkan Pelayanan Kesehatan Sesuai Standar				212 Orang	212 Orang	40.260.000,00	0,00	0,00	-40.260.000,00	Kab. Trenggalek, Pogalan, Ngulangkulon	DANA TRANSFER KHUSUS-DANA ALOKASI KHUSUS NON FISIK	Meningkatkan Sumber Daya Manusia Yang Berkualitas Dan Berdaya Saing	Ekonomi kerakyatan dan jaring pengaman sosial Ekonomi kerakyatan dan jaring pengaman sosial			0,00	DINAS KESEHATAN, PENGENDALIAN PENDUDUK DAN KELUARGA BERENCANA
	1.02.02.2.02.0002	Pengelolaan Pelayanan Kesehatan Ibu Bersalin																		
			Jumlah Ibu Bersalin yang Mendapatkan Pelayanan Kesehatan Sesuai Standar				-	185 Orang	0,00	23.040.000,00	32.163.560,00	32.163.560,00	Kab. Trenggalek, Pogalan, Ngulangkulon	DANA TRANSFER KHUSUS-DANA ALOKASI KHUSUS NON FISIK	Meningkatkan Sumber Daya Manusia Yang Berkualitas Dan Berdaya Saing	Ekonomi kerakyatan dan jaring pengaman sosial Ekonomi kerakyatan dan jaring pengaman sosial			23.040.000,00	DINAS KESEHATAN, PENGENDALIAN PENDUDUK DAN KELUARGA BERENCANA
	1.02.02.2.02.0005	Pengelolaan Pelayanan Kesehatan pada Usia Pendidikan Dasar																		
	1.02.02.2.02.0007	Pengelolaan Pelayanan Kesehatan pada Usia Lanjut																		
			Jumlah Penduduk Usia Lanjut yang Mendapatkan Pelayanan Kesehatan Sesuai Standar				3812 Orang	3812 Orang	10.000.000,00	0,00	0,00	-10.000.000,00	Kab. Trenggalek, Semua Kecamatan, Semua Kel/Desa	DANA TRANSFER KHUSUS-DANA ALOKASI KHUSUS NON FISIK	Meningkatkan Sumber Daya Manusia Yang Berkualitas Dan Berdaya Saing	Ekonomi kerakyatan dan jaring pengaman sosial Ekonomi kerakyatan dan jaring pengaman sosial			0,00	DINAS KESEHATAN, PENGENDALIAN PENDUDUK DAN KELUARGA BERENCANA
	1.02.02.2.02.0012	Pengelolaan Pelayanan Kesehatan Orang dengan Risiko Terinfeksi HIV																		
			Jumlah Orang Terduga Menderita HIV yang Mendapatkan Pelayanan Sesuai Standar				-	209 Orang	0,00	960.000,00	800.000,00	800.000,00	Kab. Trenggalek, Pogalan, Ngulangkulon	DANA TRANSFER KHUSUS-DANA ALOKASI KHUSUS NON FISIK	Meningkatkan Sumber Daya Manusia Yang Berkualitas Dan Berdaya Saing	Ekonomi kerakyatan dan jaring pengaman sosial Ekonomi kerakyatan dan jaring pengaman sosial			960.000,00	DINAS KESEHATAN, PENGENDALIAN PENDUDUK DAN KELUARGA BERENCANA
	1.02.02.2.02.0013	Pengelolaan Pelayanan Kesehatan bagi Penduduk pada Kondisi Kejadian Luar Biasa (KLB)																		

NO	KODE	URUSAN / BIDANG URUSAN / PROGRAM / KEGIATAN / SUB KEGIATAN	INDIKATOR PROGRAM / KEGIATAN / SUB KEGIATAN	TARGET AKHIR PERIODE RENSTRA OPD	REALISASI CAPAIAN RENJA OPD TAHUN 2022	PRAKIRAAN CAPAIAN TARGET RENJA OPD TAHUN 2023	CAPAIAN KINERJA DAN KERANGKA PENDANAAN											KELOMPOK SASARAN	PRAKIRAAN MAJU RENCANA TAHUN 2025		PERANGKAT DAERAH PENANGGUNG JAWAB
							TARGET 2024		PAGU INDIKATIF (Rp)			Bertambah/Berkurang (10-12)	LOKASI	SUMBER DANA	PRIORITAS				TARGET	PAGU INDIKATIF (Rp)	
							SEBELUM	SESUDAH	RKPD 2024	APBD 2024	RKPD PERUBAHAN 2024				NASIONAL	DAERAH					
1	2	3	4	5	6	7	8	9	10	11	12	13	14	15	16	17	18	19	20	21
			Jumlah Dokumen Hasil Pengelolaan Pelayanan Kesehatan bagi Penduduk pada Kondisi Kejadian Luar Biasa (KLB) Sesuai Standar				1 Dokumen	1 Dokumen	10.000.000,00	0,00	0,00	-10.000.000,00	Kab. Trenggalek, Semua Kecamatan, Semua Kel/Desa	DANA TRANSFER KHUSUS-DANA ALOKASI KHUSUS NON FISIK	Meningkatkan Sumber Daya Manusia Yang Berkualitas Dan Berdaya Saing	Ekonomi kerakyatan dan jaring pengaman sosial Ekonomi kerakyatan dan jaring pengaman sosial			0,00	DINAS KESEHATAN, PENGENDALIAN PENDUDUK DAN KELUARGA BERENCANA
	1.02.02.2.02.0015	Pengelolaan Pelayanan Kesehatan Gizi Masyarakat																			
			Jumlah Dokumen Hasil Pengelolaan Pelayanan Kesehatan Gizi Masyarakat				3 Dokumen	3 Dokumen	122.919.000,00	0,00	0,00	-122.919.000,00	Kab. Trenggalek, Pogalan, Ngulangkulon	DANA TRANSFER KHUSUS-DANA ALOKASI KHUSUS NON FISIK	Meningkatkan Sumber Daya Manusia Yang Berkualitas Dan Berdaya Saing	Ekonomi kerakyatan dan jaring pengaman sosial Ekonomi kerakyatan dan jaring pengaman sosial			0,00	DINAS KESEHATAN, PENGENDALIAN PENDUDUK DAN KELUARGA BERENCANA
	1.02.02.2.02.0015	Pengelolaan Pelayanan Kesehatan Gizi Masyarakat																			
			Jumlah Dokumen Hasil Pengelolaan Pelayanan Kesehatan Gizi Masyarakat				-	3 Dokumen	0,00	89.405.555,00	89.694.810,00	89.694.810,00	Kab. Trenggalek, Pogalan, Ngulangkulon	DANA TRANSFER KHUSUS-DANA ALOKASI KHUSUS NON FISIK	Meningkatkan Sumber Daya Manusia Yang Berkualitas Dan Berdaya Saing	Ekonomi kerakyatan dan jaring pengaman sosial Ekonomi kerakyatan dan jaring pengaman sosial			89.405.555,00	DINAS KESEHATAN, PENGENDALIAN PENDUDUK DAN KELUARGA BERENCANA
	1.02.02.2.02.0017	Pengelolaan Pelayanan Kesehatan Lingkungan																			
	1.02.02.2.02.0020	Pengelolaan Surveilans Kesehatan																			
	1.02.02.2.02.0025	Pelayanan Kesehatan Penyakit Menular dan Tidak Menular																			
	1.02.02.2.02.0025	Pelayanan Kesehatan Penyakit Menular dan Tidak Menular																			
			Jumlah Dokumen Hasil Pelayanan Kesehatan Penyakit Menular dan Tidak Menular				11 Dokumen	11 Dokumen	121.200.000,00	0,00	0,00	-121.200.000,00	Kab. Trenggalek, Pogalan, Ngulangkulon	DANA TRANSFER KHUSUS-DANA ALOKASI KHUSUS NON FISIK	Meningkatkan Sumber Daya Manusia Yang Berkualitas Dan Berdaya Saing	Ekonomi kerakyatan dan jaring pengaman sosial Ekonomi kerakyatan dan jaring pengaman sosial			0,00	DINAS KESEHATAN, PENGENDALIAN PENDUDUK DAN KELUARGA BERENCANA
	1.02.02.2.02.0033	Operasional Pelayanan Puskesmas																			
			Jumlah Dokumen Operasional Pelayanan Puskesmas				-	16 Dokumen	0,00	79.149.990,00	79.584.383,00	79.584.383,00	Kab. Trenggalek, Pogalan, Ngulangkulon	DANA TRANSFER KHUSUS-DANA ALOKASI KHUSUS NON FISIK	Meningkatkan Sumber Daya Manusia Yang Berkualitas Dan Berdaya Saing	Ekonomi kerakyatan dan jaring pengaman sosial Ekonomi kerakyatan dan jaring pengaman sosial			79.149.990,00	DINAS KESEHATAN, PENGENDALIAN PENDUDUK DAN KELUARGA BERENCANA
	1.02.02.2.02.0033	Operasional Pelayanan Puskesmas																			
			Jumlah Dokumen Operasional Pelayanan Puskesmas				1 Dokumen	1 Dokumen	104.387.255,00	0,00	0,00	-104.387.255,00	Kab. Trenggalek, Semua Kecamatan, Semua Kel/Desa	DANA TRANSFER KHUSUS-DANA ALOKASI KHUSUS NON FISIK	Meningkatkan Sumber Daya Manusia Yang Berkualitas Dan Berdaya Saing	Ekonomi kerakyatan dan jaring pengaman sosial Ekonomi kerakyatan dan jaring pengaman sosial			0,00	DINAS KESEHATAN, PENGENDALIAN PENDUDUK DAN KELUARGA BERENCANA
	1.02.02.2.02.0036	Investigasi Awal Kejadian Tidak Diharapkan (Kejadian Ikutan Pasca Imunisasi dan Pemberian Obat Massal)																			
			Jumlah Laporan Hasil Investigasi Awal Kejadian Tidak Diharapkan (Kejadian Ikutan Pasca Imunisasi dan Pemberian Obat Massal)				-	12 Laporan	0,00	450.000,00	375.000,00	375.000,00	Kab. Trenggalek, Pogalan, Ngulangkulon	DANA TRANSFER KHUSUS-DANA ALOKASI KHUSUS NON FISIK	Meningkatkan Sumber Daya Manusia Yang Berkualitas Dan Berdaya Saing	Ekonomi kerakyatan dan jaring pengaman sosial Ekonomi kerakyatan dan jaring pengaman sosial			450.000,00	DINAS KESEHATAN, PENGENDALIAN PENDUDUK DAN KELUARGA BERENCANA
	1.02.02.2.02.0040	Pengelolaan pelayanan kesehatan orang dengan Tuberkulosis																			
	1.02.02.2.02.0044	Pengelolaan Pelayanan Kesehatan Reproduksi																			
	1.02.02.2.02.0046	Pengelolaan upaya kesehatan Ibu dan Anak																			
3.	**1.02.05**	**PROGRAM PEMBERDAYAAN MASYARAKAT BIDANG KESEHATAN**	**%Keluarga Sehat**				**20 %**	**20 %**	**20.000.000,00**	**75.408.857,00**	**78.838.857,00**	**55.408.857,00**							**75.408.857,00**		
	1.02.05.2.01	Advokasi, Pemberdayaan, Kemitraan, Peningkatan Peran serta Masyarakat dan Lintas Sektor Tingkat Daerah Kabupaten/Kota	*Persentase Kecamatan Yang Telah Mempunyai Regulasi Gerakan Masyarakat Hidup Bersih dan Sehat* *Persentase Peningkatan Tingkat Kemandirian Poskestren Yang Didampingi*				65 % 80 %	65 % 80 %	10.000.000,00	0,00	0,00	-10.000.000,00			Meningkatkan Sumber Daya Manusia Yang Berkualitas Dan Berdaya Saing	Ekonomi kerakyatan dan jaring pengaman sosial Ekonomi kerakyatan dan jaring pengaman sosial	Masyarakat/Puskesmas		0,00	DINAS KESEHATAN, PENGENDALIAN PENDUDUK DAN KELUARGA BERENCANA
	1.02.05.2.01.0001	Peningkatan Upaya Promosi Kesehatan, Advokasi, Kemitraan dan Pemberdayaan Masyarakat																			
			Jumlah Dokumen Promosi Kesehatan, Advokasi, Kemitraan dan Pemberdayaan Masyarakat				4 Dokumen	4 Dokumen	10.000.000,00	0,00	0,00	-10.000.000,00	Kab. Trenggalek, Pogalan, Ngulangkulon	DANA TRANSFER KHUSUS-DANA ALOKASI KHUSUS NON FISIK	Meningkatkan Sumber Daya Manusia Yang Berkualitas Dan Berdaya Saing	Ekonomi kerakyatan dan jaring pengaman sosial Ekonomi kerakyatan dan jaring pengaman sosial			0,00	DINAS KESEHATAN, PENGENDALIAN PENDUDUK DAN KELUARGA BERENCANA
	1.02.05.2.02	Pelaksanaan Sehat dalam rangka Promotif Preventif Tingkat Daerah Kabupaten/Kota	*Persentase Rumah Tangga Berperilaku Hidup Bersih dan Sehat*				35 persen	35 persen	10.000.000,00	0,00	0,00	-10.000.000,00			Meningkatkan Sumber Daya Manusia Yang Berkualitas Dan Berdaya Saing	Ekonomi kerakyatan dan jaring pengaman sosial Ekonomi kerakyatan dan jaring pengaman sosial	Masyarakat/Puskesmas		0,00	DINAS KESEHATAN, PENGENDALIAN PENDUDUK DAN KELUARGA BERENCANA
	1.02.05.2.02.0002	Penumbuhan Kesadaran Keluarga dalam Peningkatan Derajat Kesehatan Keluarga dan Lingkungan dengan Menerapkan Perilaku Hidup Bersih dan Sehat																			
			Jumlah Keluarga yang Mengikuti Penumbuhan Kesadaran Keluarga dalam Peningkatan Derajat Kesehatan Keluarga dan Lingkungan dengan Menerapkan Perilaku Hidup Sersih dan Sehat				5911 Keluarga	5911 Keluarga	10.000.000,00	0,00	0,00	-10.000.000,00	Kab. Trenggalek, Semua Kecamatan, Semua Kel/Desa	DANA TRANSFER KHUSUS-DANA ALOKASI KHUSUS NON FISIK	Meningkatkan Sumber Daya Manusia Yang Berkualitas Dan Berdaya Saing	Ekonomi kerakyatan dan jaring pengaman sosial Ekonomi kerakyatan dan jaring pengaman sosial			0,00	DINAS KESEHATAN, PENGENDALIAN PENDUDUK DAN KELUARGA BERENCANA
	1.02.05.2.03	Pengembangan dan Pelaksanaan Upaya Kesehatan Bersumber Daya Masyarakat (UKBM) Tingkat Daerah Kabupaten/Kota	*Persentase UKBM yang dibina*				-	100 %	0,00	75.408.857,00	78.838.857,00	78.838.857,00			Meningkatkan Sumber Daya Manusia Yang Berkualitas Dan Berdaya Saing	Ekonomi kerakyatan dan jaring pengaman sosial Ekonomi kerakyatan dan jaring pengaman sosial	Masyarakat/Puskesmas		75.408.857,00	DINAS KESEHATAN, PENGENDALIAN PENDUDUK DAN KELUARGA BERENCANA
	1.02.05.2.03.0001	Bimbingan Teknis dan Supervisi Pengembangan dan Pelaksanaan Upaya Kesehatan Bersumber Daya Masyarakat (UKBM)																			
			Jumlah Dokumen Hasil Bimbingan Teknis dan Supervisi Upaya Kesehatan Bersumber Daya Masyarakat (UKBM)				-	7 Dokumen	0,00	75.408.857,00	78.838.857,00	78.838.857,00	Kab. Trenggalek, Pogalan, Ngulangkulon	DANA TRANSFER KHUSUS-DANA ALOKASI KHUSUS NON FISIK	Meningkatkan Sumber Daya Manusia Yang Berkualitas Dan Berdaya Saing	Ekonomi kerakyatan dan jaring pengaman sosial Ekonomi kerakyatan dan jaring pengaman sosial			75.408.857,00	DINAS KESEHATAN, PENGENDALIAN PENDUDUK DAN KELUARGA BERENCANA
		PUSKESMAS PULE							**4.914.036.000,00**	**4.481.089.735,00**	**6.267.043.734,00**	**1.353.007.734,00**							**4.481.089.735,00**		
	1	**URUSAN PEMERINTAHAN WAJIB YANG BERKAITAN DENGAN PELAYANAN DASAR**							**4.914.036.000,00**	**4.481.089.735,00**	**6.267.043.734,00**	**1.353.007.734,00**							**4.481.089.735,00**		
	1.02	**URUSAN PEMERINTAHAN BIDANG KESEHATAN**							**4.914.036.000,00**	**4.481.089.735,00**	**6.267.043.734,00**	**1.353.007.734,00**							**4.481.089.735,00**		

NO	KODE	URUSAN / BIDANG URUSAN / PROGRAM / KEGIATAN / SUB KEGIATAN	INDIKATOR PROGRAM / KEGIATAN / SUB KEGIATAN	TARGET AKHIR PERIODE RENSTRA OPD	REALISASI CAPAIAN RENJA OPD TAHUN 2022	PRAKIRAAN CAPAIAN TARGET RENJA OPD TAHUN 2023	CAPAIAN KINERJA DAN KERANGKA PENDANAAN										KELOMPOK SASARAN	PRAKIRAAN MAJU RENCANA TAHUN 2025		PERANGKAT DAERAH PENANGGUNG JAWAB
							TARGET 2024		PAGU INDIKATIF (Rp)			Bertambah/Berkurang (10-12)	LOKASI	SUMBER DANA	PRIORITAS			TARGET	PAGU INDIKATIF (Rp)	
							SEBELUM	SESUDAH	RKPD 2024	APBD 2024	RKPD PERUBAHAN 2024				NASIONAL	DAERAH				
1	2	3	4	5	6	7	8	9	10	11	12	13	14	15	16	17	18	19	20	21
1.	**1.02.01**	**PROGRAM PENUNJANG URUSAN PEMERINTAHAN DAERAH KABUPATEN/KOTA**	**Cakupan pelayanan jasa administrasi perkantoran yang difasilitasi**				**100 %**	**100 %**	**3.600.000.000,00**	**3.600.000.000,00**	**5.385.953.999,00**	**0,00**							**3.600.000.000,00**	
	1.02.01.2.10	Peningkatan Pelayanan BLUD	*Persentase BLUD menyusun laporan keuangan sesuai ketentuan* *Persentase Puskesmas melaksanakan SPM BLUD sesuai ketentuan*				100 %	100 %	3.600.000.000,00	3.600.000.000,00	5.385.953.999,00	1.785.953.999,00			Meningkatkan Sumber Daya Manusia Yang Berkualitas Dan Berdaya Saing	Peningkatan kualitas pelayanan publik berbasis digital berorientasi kepuasan masyarakat Peningkatan kualitas pelayanan publik berbasis digital berorientasi kepuasan masyarakat	Masyarakat/Puskesmas		3.600.000.000,00	DINAS KESEHATAN, PENGENDALIAN PENDUDUK DAN KELUARGA BERENCANA
	1.02.01.2.10.0001	Pelayanan dan Penunjang Pelayanan BLUD																		
			Jumlah BLUD yang Menyediakan Pelayanan dan Penunjang Pelayanan				1 Unit Kerja	1 Unit Kerja	0,00	3.600.000.000,00	5.385.953.999,00	5.385.953.999,00	Kab. Trenggalek, Pule, Pule	PENDAPATAN DARI BLUD	Meningkatkan Sumber Daya Manusia Yang Berkualitas Dan Berdaya Saing	Peningkatan kualitas pelayanan publik berbasis digital berorientasi kepuasan masyarakat Peningkatan kualitas pelayanan publik berbasis digital berorientasi kepuasan masyarakat			3.600.000.000,00	DINAS KESEHATAN, PENGENDALIAN PENDUDUK DAN KELUARGA BERENCANA
	1.02.01.2.10.0001	Pelayanan dan Penunjang Pelayanan BLUD																		
2.	**1.02.02**	**PROGRAM PEMENUHAN UPAYA KESEHATAN PERORANGAN DAN UPAYA KESEHATAN MASYARAKAT**	**Angka Kesakitan DBD** **Persentase Puskesmas yang memiliki sarana dan prasarana sesuai standart** **Angka Kematian Bayi** **Persentase Puskesmas yang memiliki alat kesehatan sesuai standart** **Angka Kematian Ibu**				**155** **4.17** **51,5** **88** **96** **per 1000 kelahiran hidup** **%** **%**	**51,5** **88** **4.17** **96** **155** **%** **per 1000 kelahiran hidup** **%**	**1.127.371.000,00**	**719.265.400,00**	**724.044.735,00**	**-408.105.600,00**							**719.265.400,00**	
	1.02.02.2.02	Penyediaan Layanan Kesehatan untuk UKM dan UKP Rujukan Tingkat Daerah Kabupaten/Kota	*Persentase Anak Usia Pendidikan Dasar Yang Mendapatkan Pelayanan Kesehatan Sesuai Standar* *Persentase Bayi Baru Lahir Mendapatkan Pelayanan Kesehatan Bayi Baru Lahir Sesuai Standar* *Persentase Capaian SPM Di Puskesmas Sesuai Ketentuan* *Persentase Ibu Bersalin Mendapatkan Pelayanan Persalinan Sesuai Standar* *Persentase Ibu Hamil Mendapatkan Pelayanan Kesehatan Ibu Hamil Sesuai Standar* *Persentase Pelayanan Kesehatan Balita sesuai Standar* *Persentase Warga Negara Dengan Gangguan Jiwa Berat Yang Terlayani Kesehatan* *Persentase Warga Negara Dengan Resiko Terinfeksi Virus Yang Melemahkan Daya Tahan Tubuh Manusia (Human Immunodeficiency Virus) Yang Mendapatkan Layanan Kesehatan* *Persentase Warga Negara Penderita Diabetes Mellitus Yang Mendapatkan Layanan Kesehatan* *Persentase Warga Negara Penderita Hipertensi Yang Mendapatkan Layanan Kesehatan* *Persentase Warga Negara Terduga Tuberculosis Yang Mendapatkan Layanan Kesehatan* *Persentase Warga Negara Usia 60 Tahun Ke Atas Mendapatkan Skrining Kesehatan Sesuai Standar* *Persentase Warga Negara Usia Produktif Yang Mendapatkan Layanan Kesehatan*				100 % 68,57 % 77,50 % 77,58 % 80 % 89,59 % 98,36 % 99 % 99,83 %	100 % 70.00 % 77.00 % 80.00 % 85 % 89.60 % 98.40 %	1.127.371.000,00	719.265.400,00	724.044.735,00	-403.326.265,00			Meningkatkan Sumber Daya Manusia Yang Berkualitas Dan Berdaya Saing	Ekonomi kerakyatan dan jaring pengaman sosial Ekonomi kerakyatan dan jaring pengaman sosial	Masyarakat/Puskesmas		719.265.400,00	DINAS KESEHATAN, PENGENDALIAN PENDUDUK DAN KELUARGA BERENCANA
	1.02.02.2.02.0001	Pengelolaan Pelayanan Kesehatan Ibu Hamil																		
			Jumlah Ibu Hamil yang Mendapatkan Pelayanan Kesehatan Sesuai Standar				662 Orang	662 Orang	0,00	72.270.000,00	65.299.652,00	65.299.652,00	Kab. Trenggalek, Pule, Pule	DANA TRANSFER KHUSUS-DANA ALOKASI KHUSUS NON FISIK	Meningkatkan Sumber Daya Manusia Yang Berkualitas Dan Berdaya Saing	Ekonomi kerakyatan dan jaring pengaman sosial Ekonomi kerakyatan dan jaring pengaman sosial			72.270.000,00	DINAS KESEHATAN, PENGENDALIAN PENDUDUK DAN KELUARGA BERENCANA
	1.02.02.2.02.0001	Pengelolaan Pelayanan Kesehatan Ibu Hamil																		
	1.02.02.2.02.0002	Pengelolaan Pelayanan Kesehatan Ibu Bersalin																		
			Jumlah Ibu Bersalin yang Mendapatkan Pelayanan Kesehatan Sesuai Standar				-	615 Orang	0,00	29.100.000,00	53.727.150,00	53.727.150,00	Kab. Trenggalek, Pule, Pule	DANA TRANSFER KHUSUS-DANA ALOKASI KHUSUS NON FISIK	Meningkatkan Sumber Daya Manusia Yang Berkualitas Dan Berdaya Saing	Ekonomi kerakyatan dan jaring pengaman sosial Ekonomi kerakyatan dan jaring pengaman sosial			29.100.000,00	DINAS KESEHATAN, PENGENDALIAN PENDUDUK DAN KELUARGA BERENCANA
	1.02.02.2.02.0005	Pengelolaan Pelayanan Kesehatan pada Usia Pendidikan Dasar																		
	1.02.02.2.02.0007	Pengelolaan Pelayanan Kesehatan pada Usia Lanjut																		
			Jumlah Penduduk Usia Lanjut yang Mendapatkan Pelayanan Kesehatan Sesuai Standar				9876 Orang	0 Orang	0,00	0,00	0,00	0,00	Kab. Trenggalek, Semua Kecamatan, Semua Kel/Desa	DANA TRANSFER KHUSUS-DANA ALOKASI KHUSUS NON FISIK	Meningkatkan Sumber Daya Manusia Yang Berkualitas Dan Berdaya Saing	Ekonomi kerakyatan dan jaring pengaman sosial Ekonomi kerakyatan dan jaring pengaman sosial			0,00	DINAS KESEHATAN, PENGENDALIAN PENDUDUK DAN KELUARGA BERENCANA
	1.02.02.2.02.0007	Pengelolaan Pelayanan Kesehatan pada Usia Lanjut																		
	1.02.02.2.02.0011	Pengelolaan Pelayanan Kesehatan Orang Terduga Tuberkulosis																		

NO	KODE	URUSAN / BIDANG URUSAN / PROGRAM / KEGIATAN / SUB KEGIATAN	INDIKATOR PROGRAM / KEGIATAN / SUB KEGIATAN	TARGET AKHIR PERIODE RENSTRA OPD	REALISASI CAPAIAN RENJA OPD TAHUN 2022	PRAKIRAAN CAPAIAN TARGET RENJA OPD TAHUN 2023	CAPAIAN KINERJA DAN KERANGKA PENDANAAN										KELOMPOK SASARAN	PRAKIRAAN MAJU RENCANA TAHUN 2025		PERANGKAT DAERAH PENANGGUNG JAWAB
							TARGET 2024		PAGU INDIKATIF (Rp)			Bertambah/Berkurang (10-12)	LOKASI	SUMBER DANA	PRIORITAS			TARGET	PAGU INDIKATIF (Rp)	
							SEBELUM	SESUDAH	RKPD 2024	APBD 2024	RKPD PERUBAHAN 2024				NASIONAL	DAERAH				
1	2	3	4	5	6	7	8	9	10	11	12	13	14	15	16	17	18	19	20	21
			Jumlah Orang Terduga Menderita Tuberkulosis yang Mendapatkan Pelayanan Sesuai Standar				-	362 Orang	0,00	1.980.000,00	2.250.000,00	2.250.000,00	Kab. Trenggalek, Pule, Pule	DANA TRANSFER KHUSUS-DANA ALOKASI KHUSUS NON FISIK	Meningkatkan Sumber Daya Manusia Yang Berkualitas Dan Berdaya Saing	Ekonomi kerakyatan dan jaring pengaman sosial Ekonomi kerakyatan dan jaring pengaman sosial			1.980.000,00	DINAS KESEHATAN, PENGENDALIAN PENDUDUK DAN KELUARGA BERENCANA
	1.02.02.2.02.0012	Pengelolaan Pelayanan Kesehatan Orang dengan Risiko Terinfeksi HIV																		
	1.02.02.2.02.0013	Pengelolaan Pelayanan Kesehatan bagi Penduduk pada Kondisi Kejadian Luar Biasa (KLB)																		
			Jumlah Dokumen Hasil Pengelolaan Pelayanan Kesehatan bagi Penduduk pada Kondisi Kejadian Luar Biasa (KLB) Sesuai Standar				1 Dokumen	0 Dokumen	0,00	0,00	0,00	0,00	Kab. Trenggalek, Pule, Pule	DANA TRANSFER KHUSUS-DANA ALOKASI KHUSUS NON FISIK	Meningkatkan Sumber Daya Manusia Yang Berkualitas Dan Berdaya Saing	Ekonomi kerakyatan dan jaring pengaman sosial Ekonomi kerakyatan dan jaring pengaman sosial			0,00	DINAS KESEHATAN, PENGENDALIAN PENDUDUK DAN KELUARGA BERENCANA
	1.02.02.2.02.0013	Pengelolaan Pelayanan Kesehatan bagi Penduduk pada Kondisi Kejadian Luar Biasa (KLB)																		
	1.02.02.2.02.0015	Pengelolaan Pelayanan Kesehatan Gizi Masyarakat																		
			Jumlah Dokumen Hasil Pengelolaan Pelayanan Kesehatan Gizi Masyarakat				3 Dokumen	3 Dokumen	421.357.500,00	0,00	0,00	-421.357.500,00	Kab. Trenggalek, Pule, Pule	DANA TRANSFER KHUSUS-DANA ALOKASI KHUSUS NON FISIK	Meningkatkan Sumber Daya Manusia Yang Berkualitas Dan Berdaya Saing	Ekonomi kerakyatan dan jaring pengaman sosial Ekonomi kerakyatan dan jaring pengaman sosial			0,00	DINAS KESEHATAN, PENGENDALIAN PENDUDUK DAN KELUARGA BERENCANA
	1.02.02.2.02.0015	Pengelolaan Pelayanan Kesehatan Gizi Masyarakat																		
	1.02.02.2.02.0017	Pengelolaan Pelayanan Kesehatan Lingkungan																		
			Jumlah Dokumen Hasil Pengelolaan Pelayanan Kesehatan Lingkungan				-	12 Dokumen	0,00	9.900.000,00	8.250.000,00	8.250.000,00	Kab. Trenggalek, Pule, Semua Kel/Desa	DANA TRANSFER KHUSUS-DANA ALOKASI KHUSUS NON FISIK	Meningkatkan Sumber Daya Manusia Yang Berkualitas Dan Berdaya Saing	Ekonomi kerakyatan dan jaring pengaman sosial Ekonomi kerakyatan dan jaring pengaman sosial			9.900.000,00	DINAS KESEHATAN, PENGENDALIAN PENDUDUK DAN KELUARGA BERENCANA
	1.02.02.2.02.0020	Pengelolaan Surveilans Kesehatan																		
	1.02.02.2.02.0025	Pelayanan Kesehatan Penyakit Menular dan Tidak Menular																		
			Jumlah Dokumen Hasil Pelayanan Kesehatan Penyakit Menular dan Tidak Menular				11 Dokumen	144 Dokumen	0,00	55.500.000,00	56.200.000,00	56.200.000,00	Kab. Trenggalek, Pule, Pule Kab. Trenggalek, Semua Kecamatan, Semua Kel/Desa	DANA TRANSFER KHUSUS-DANA ALOKASI KHUSUS NON FISIK	Meningkatkan Sumber Daya Manusia Yang Berkualitas Dan Berdaya Saing	Ekonomi kerakyatan dan jaring pengaman sosial Ekonomi kerakyatan dan jaring pengaman sosial			55.500.000,00	DINAS KESEHATAN, PENGENDALIAN PENDUDUK DAN KELUARGA BERENCANA
	1.02.02.2.02.0025	Pelayanan Kesehatan Penyakit Menular dan Tidak Menular																		
	1.02.02.2.02.0033	Operasional Pelayanan Puskesmas																		
			Jumlah Dokumen Operasional Pelayanan Puskesmas				1 Dokumen	1 Dokumen	244.491.000,00	0,00	0,00	-244.491.000,00	Kab. Trenggalek, Pule, Pule	DANA TRANSFER KHUSUS-DANA ALOKASI KHUSUS NON FISIK	Meningkatkan Sumber Daya Manusia Yang Berkualitas Dan Berdaya Saing	Ekonomi kerakyatan dan jaring pengaman sosial Ekonomi kerakyatan dan jaring pengaman sosial			0,00	DINAS KESEHATAN, PENGENDALIAN PENDUDUK DAN KELUARGA BERENCANA
	1.02.02.2.02.0033	Operasional Pelayanan Puskesmas																		
	1.02.02.2.02.0036	Investigasi Awal Kejadian Tidak Diharapkan (Kejadian Ikutan Pasca Imunisasi dan Pemberian Obat Massal)																		
			Jumlah Laporan Hasil Investigasi Awal Kejadian Tidak Diharapkan (Kejadian Ikutan Pasca Imunisasi dan Pemberian Obat Massal)				-	12 Laporan	0,00	1.200.000,00	1.850.000,00	1.850.000,00	Kab. Trenggalek, Pule, Semua Kel/Desa	DANA TRANSFER KHUSUS-DANA ALOKASI KHUSUS NON FISIK	Meningkatkan Sumber Daya Manusia Yang Berkualitas Dan Berdaya Saing	Ekonomi kerakyatan dan jaring pengaman sosial Ekonomi kerakyatan dan jaring pengaman sosial			1.200.000,00	DINAS KESEHATAN, PENGENDALIAN PENDUDUK DAN KELUARGA BERENCANA
	1.02.02.2.02.0040	Pengelolaan pelayanan kesehatan orang dengan Tuberkulosis																		
	1.02.02.2.02.0044	Pengelolaan Pelayanan Kesehatan Reproduksi																		
	1.02.02.2.02.0046	Pengelolaan upaya kesehatan Ibu dan Anak																		
3.	**1.02.05**	**PROGRAM PEMBERDAYAAN MASYARAKAT BIDANG KESEHATAN**	**%Keluarga Sehat**				**20 %**	**20 %**	**186.665.000,00**	**161.824.335,00**	**157.045.000,00**	**-24.840.665,00**							**161.824.335,00**	
	1.02.05.2.01	Advokasi, Pemberdayaan, Kemitraan, Peningkatan Peran serta Masyarakat dan Lintas Sektor Tingkat Daerah Kabupaten/Kota	*Persentase Kecamatan Yang Telah Mempunyai Regulasi Gerakan Masyarakat Hidup Bersih dan Sehat Persentase Peningkatan Tingkat Kemandirian Poskestren Yang Didampingi*				65 % 80 %	0 %	176.665.000,00	0,00	0,00	-176.665.000,00			Meningkatkan Sumber Daya Manusia Yang Berkualitas Dan Berdaya Saing	Ekonomi kerakyatan dan jaring pengaman sosial Ekonomi kerakyatan dan jaring pengaman sosial	Masyarakat/Puskesmas		0,00	DINAS KESEHATAN, PENGENDALIAN PENDUDUK DAN KELUARGA BERENCANA
	1.02.05.2.01.0001	Peningkatan Upaya Promosi Kesehatan, Advokasi, Kemitraan dan Pemberdayaan Masyarakat																		
			Jumlah Dokumen Promosi Kesehatan, Advokasi, Kemitraan dan Pemberdayaan Masyarakat				4 Dokumen	0 Dokumen	176.665.000,00	0,00	0,00	-176.665.000,00	Kab. Trenggalek, Semua Kecamatan, Semua Kel/Desa	DANA TRANSFER KHUSUS-DANA ALOKASI KHUSUS NON FISIK	Meningkatkan Sumber Daya Manusia Yang Berkualitas Dan Berdaya Saing	Ekonomi kerakyatan dan jaring pengaman sosial Ekonomi kerakyatan dan jaring pengaman sosial			0,00	DINAS KESEHATAN, PENGENDALIAN PENDUDUK DAN KELUARGA BERENCANA
	1.02.05.2.01.0001	Peningkatan Upaya Promosi Kesehatan, Advokasi, Kemitraan dan Pemberdayaan Masyarakat																		
	1.02.05.2.02	Pelaksanaan Sehat dalam rangka Promotif Preventif Tingkat Daerah Kabupaten/Kota	*Persentase Rumah Tangga Berperilaku Hidup Bersih Dan Sehat*				35 %	0 %	10.000.000,00	0,00	0,00	-10.000.000,00			Meningkatkan Sumber Daya Manusia Yang Berkualitas Dan Berdaya Saing	Ekonomi kerakyatan dan jaring pengaman sosial Ekonomi kerakyatan dan jaring pengaman sosial	Masyarakat/Puskesmas		0,00	DINAS KESEHATAN, PENGENDALIAN PENDUDUK DAN KELUARGA BERENCANA
	1.02.05.2.02.0002	Penumbuhan Kesadaran Keluarga dalam Peningkatan Derajat Kesehatan Keluarga dan Lingkungan dengan Menerapkan Perilaku Hidup Bersih dan Sehat																		
			Jumlah Keluarga yang Mengikuti Penumbuhan Kesadaran Keluarga dalam Peningkatan Derajat Kesehatan Keluarga dan Lingkungan dengan Menerapkan Perilaku Hidup Sersih dan Sehat				19386 Keluarga	0 Keluarga	0,00	0,00	0,00	0,00	Kab. Trenggalek, Pule, Pule	DANA TRANSFER KHUSUS-DANA ALOKASI KHUSUS NON FISIK	Meningkatkan Sumber Daya Manusia Yang Berkualitas Dan Berdaya Saing	Ekonomi kerakyatan dan jaring pengaman sosial Ekonomi kerakyatan dan jaring pengaman sosial			0,00	DINAS KESEHATAN, PENGENDALIAN PENDUDUK DAN KELUARGA BERENCANA
	1.02.05.2.02.0002	Penumbuhan Kesadaran Keluarga dalam Peningkatan Derajat Kesehatan Keluarga dan Lingkungan dengan Menerapkan Perilaku Hidup Bersih dan Sehat																		
	1.02.05.2.03	Pengembangan dan Pelaksanaan Upaya Kesehatan Bersumber Daya Masyarakat (UKBM) Tingkat Daerah Kabupaten/Kota	*Persentase UKBM Yang Dibina*				-	100 %	0,00	161.824.335,00	157.045.000,00	157.045.000,00			Meningkatkan Sumber Daya Manusia Yang Berkualitas Dan Berdaya Saing	Ekonomi kerakyatan dan jaring pengaman sosial Ekonomi kerakyatan dan jaring pengaman sosial	Masyarakat/Puskesmas		161.824.335,00	DINAS KESEHATAN, PENGENDALIAN PENDUDUK DAN KELUARGA BERENCANA
	1.02.05.2.03.0001	Bimbingan Teknis dan Supervisi Pengembangan dan Pelaksanaan Upaya Kesehatan Bersumber Daya Masyarakat (UKBM)																		
			Jumlah Dokumen Hasil Bimbingan Teknis dan Supervisi Upaya Kesehatan Bersumber Daya Masyarakat (UKBM)				-	1 Dokumen	0,00	161.824.335,00	157.045.000,00	157.045.000,00	Kab. Trenggalek, Semua Kecamatan, Semua Kel/Desa	DANA TRANSFER KHUSUS-DANA ALOKASI KHUSUS NON FISIK	Meningkatkan Sumber Daya Manusia Yang Berkualitas Dan Berdaya Saing	Ekonomi kerakyatan dan jaring pengaman sosial Ekonomi kerakyatan dan jaring pengaman sosial			161.824.335,00	DINAS KESEHATAN, PENGENDALIAN PENDUDUK DAN KELUARGA BERENCANA

NO	KODE	URUSAN / BIDANG URUSAN / PROGRAM / KEGIATAN / SUB KEGIATAN	INDIKATOR PROGRAM / KEGIATAN / SUB KEGIATAN	TARGET AKHIR PERIODE RENSTRA OPD	REALISASI CAPAIAN RENJA OPD TAHUN 2022	PRAKIRAAN CAPAIAN TARGET RENJA OPD TAHUN 2023	CAPAIAN KINERJA DAN KERANGKA PENDANAAN										KELOMPOK SASARAN	PRAKIRAAN MAJU RENCANA TAHUN 2025		PERANGKAT DAERAH PENANGGUNG JAWAB
							TARGET 2024		PAGU INDIKATIF (Rp)			Bertambah/Berkurang (10-12)	LOKASI	SUMBER DANA	PRIORITAS			TARGET	PAGU INDIKATIF (Rp)	
							SEBELUM	SESUDAH	RKPD 2024	APBD 2024	RKPD PERUBAHAN 2024				NASIONAL	DAERAH				
1	2	3	4	5	6	7	8	9	10	11	12	13	14	15	16	17	18	19	20	21
		PUSKESMAS TRENGGALEK							**2.636.469.000,00**	**2.584.774.047,00**	**3.022.002.279,00**	**385.533.279,00**							**2.768.153.000,00**	
	1	**URUSAN PEMERINTAHAN WAJIB YANG BERKAITAN DENGAN PELAYANAN DASAR**							**2.636.469.000,00**	**2.584.774.047,00**	**3.022.002.279,00**	**385.533.279,00**							**2.768.153.000,00**	
	1.02	**URUSAN PEMERINTAHAN BIDANG KESEHATAN**							**2.636.469.000,00**	**2.584.774.047,00**	**3.022.002.279,00**	**385.533.279,00**							**2.768.153.000,00**	
1.	**1.02.01**	**PROGRAM PENUNJANG URUSAN PEMERINTAHAN DAERAH KABUPATEN/KOTA**	**Cakupan pelayanan jasa administrasi perkantoran yang difasilitasi**				**100 %**	**100 %**	**1.700.000.000,00**	**1.700.000.000,00**	**2.137.228.232,00**	**200.000.000,00**							**1.900.000.000,00**	
	1.02.01.2.10	Peningkatan Pelayanan BLUD	*Persentase BLUD menyusun laporan keuangan sesuai ketentuan* *Persentase Puskesmas melaksanakan SPM BLUD sesuai ketentuan*				100 %	100 %	1.700.000.000,00	1.700.000.000,00	2.137.228.232,00	437.228.232,00			Meningkatkan Sumber Daya Manusia Yang Berkualitas Dan Berdaya Saing	Peningkatan kualitas pelayanan publik berbasis digital berorientasi kepuasan masyarakat Peningkatan kualitas pelayanan publik berbasis digital berorientasi kepuasan masyarakat	Masyarakat/Puskesmas		1.900.000.000,00	DINAS KESEHATAN, PENGENDALIAN PENDUDUK DAN KELUARGA BERENCANA
	1.02.01.2.10.0001	Pelayanan dan Penunjang Pelayanan BLUD																		
			Jumlah BLUD yang Menyediakan Pelayanan dan Penunjang Pelayanan				100 Unit Kerja	1 Unit Kerja	1.700.000.000,00	0,00	0,00	-1.700.000.000,00	Kab. Trenggalek, Trenggalek, Karangsoko	PENDAPATAN DARI BLUD	Meningkatkan Sumber Daya Manusia Yang Berkualitas Dan Berdaya Saing	Peningkatan kualitas pelayanan publik berbasis digital berorientasi kepuasan masyarakat Peningkatan kualitas pelayanan publik berbasis digital berorientasi kepuasan masyarakat			0,00	DINAS KESEHATAN, PENGENDALIAN PENDUDUK DAN KELUARGA BERENCANA
	1.02.01.2.10.0001	Pelayanan dan Penunjang Pelayanan BLUD																		
2.	**1.02.02**	**PROGRAM PEMENUHAN UPAYA KESEHATAN PERORANGAN DAN UPAYA KESEHATAN MASYARAKAT**	**Persentase Puskesmas yang memiliki alat kesehatan sesuai standart** **Angka Kematian Bayi** **Angka Kematian Ibu** **Persentase Puskesmas yang memiliki sarana dan prasarana sesuai standart** **Angka Kesakitan DBD**				**155** **4.17** **51,5** **88** **96** **per 1000 kelahiran hidup** **%** **%**	**96** **4,17** **155** **88** **51,5 %** **per 1000 kelahiran hidup** **%**	**809.059.000,00**	**796.514.047,00**	**793.410.631,00**	**-29.166.000,00**							**779.893.000,00**	
	1.02.02.2.02	Penyediaan Layanan Kesehatan untuk UKM dan UKP Rujukan Tingkat Daerah Kabupaten/Kota	*Persentase Anak Usia Pendidikan Dasar Yang Mendapatkan Pelayanan Kesehatan Sesuai Standar* *Persentase Bayi Baru Lahir Mendapatkan Pelayanan Kesehatan Bayi Baru Lahir Sesuai Standar* *Persentase Ibu Bersalin Mendapatkan Pelayanan Persalinan Sesuai Standar* *Persentase Ibu Hamil Mendapatkan Pelayanan Kesehatan Ibu Hamil Sesuai Standar* *Persentase Pelayanan Kesehatan Balita sesuai Standar* *Persentase Warga Negara Dengan Gangguan Jiwa Berat Yang Terlayani Kesehatan* *Persentase Warga Negara Dengan Resiko Terinfeksi Virus Yang Melemahkan Daya Tahan Tubuh Manusia (Human Immunodeficiency Virus) Yang Mendapatkan Layanan Kesehatan* *Persentase Warga Negara Penderita Diabetes Mellitus Yang Mendapatkan Layanan Kesehatan* *Persentase Warga Negara Penderita Hipertensi Yang Mendapatkan Layanan Kesehatan* *Persentase Warga Negara Terduga Tuberculosis Yang Mendapatkan Layanan Kesehatan* *Persentase Warga Negara Usia 60 Tahun Ke Atas Mendapatkan Skrining Kesehatan Sesuai Standar* *Persentase Warga Negara Usia Produktif Yang Mendapatkan Layanan Kesehatan*				100 % 68,57 % 77,5 % 77,58 % 80 % 89,59 % 98,36 % 99 % 99,83 %	100 % 70.00 % 77.00 % 80.00 % 85 % 89.60 % 98.40 %	809.059.000,00	796.514.047,00	793.410.631,00	-15.648.369,00			Meningkatkan Sumber Daya Manusia Yang Berkualitas Dan Berdaya Saing	Ekonomi kerakyatan dan jaring pengaman sosial Ekonomi kerakyatan dan jaring pengaman sosial	Masyarakat/Puskesmas		779.893.000,00	DINAS KESEHATAN, PENGENDALIAN PENDUDUK DAN KELUARGA BERENCANA
	1.02.02.2.02.0001	Pengelolaan Pelayanan Kesehatan Ibu Hamil																		
			Jumlah Ibu Hamil yang Mendapatkan Pelayanan Kesehatan Sesuai Standar				373 Orang	373 Orang	141.762.500,00	0,00	0,00	-141.762.500,00	Kab. Trenggalek, Trenggalek, Karangsoko	DANA TRANSFER KHUSUS-DANA ALOKASI KHUSUS NON FISIK	Meningkatkan Sumber Daya Manusia Yang Berkualitas Dan Berdaya Saing	Ekonomi kerakyatan dan jaring pengaman sosial Ekonomi kerakyatan dan jaring pengaman sosial			0,00	DINAS KESEHATAN, PENGENDALIAN PENDUDUK DAN KELUARGA BERENCANA
	1.02.02.2.02.0001	Pengelolaan Pelayanan Kesehatan Ibu Hamil																		
	1.02.02.2.02.0004	Pengelolaan Pelayanan Kesehatan Balita																		
			Jumlah Balita yang Mendapatkan Pelayanan Kesehatan Sesuai Standar				-	1826 Orang	0,00	3.200.000,00	5.120.000,00	5.120.000,00	Kab. Trenggalek, Semua Kecamatan, Semua Kel/Desa	DANA TRANSFER KHUSUS-DANA ALOKASI KHUSUS NON FISIK	Meningkatkan Sumber Daya Manusia Yang Berkualitas Dan Berdaya Saing	Ekonomi kerakyatan dan jaring pengaman sosial Ekonomi kerakyatan dan jaring pengaman sosial			3.200.000,00	DINAS KESEHATAN, PENGENDALIAN PENDUDUK DAN KELUARGA BERENCANA
	1.02.02.2.02.0005	Pengelolaan Pelayanan Kesehatan pada Usia Pendidikan Dasar																		
	1.02.02.2.02.0006	Pengelolaan Pelayanan Kesehatan pada Usia Produktif																		
	1.02.02.2.02.0007	Pengelolaan Pelayanan Kesehatan pada Usia Lanjut																		
			Jumlah Penduduk Usia Lanjut yang Mendapatkan Pelayanan Kesehatan Sesuai Standar				6084 Orang	6084 Orang	10.000.000,00	0,00	0,00	-10.000.000,00	Kab. Trenggalek, Semua Kecamatan, Semua Kel/Desa	DANA TRANSFER KHUSUS-DANA ALOKASI KHUSUS NON FISIK	Meningkatkan Sumber Daya Manusia Yang Berkualitas Dan Berdaya Saing	Ekonomi kerakyatan dan jaring pengaman sosial Ekonomi kerakyatan dan jaring pengaman sosial			0,00	DINAS KESEHATAN, PENGENDALIAN PENDUDUK DAN KELUARGA BERENCANA

NO	KODE	URUSAN / BIDANG URUSAN / PROGRAM / KEGIATAN / SUB KEGIATAN	INDIKATOR PROGRAM / KEGIATAN / SUB KEGIATAN	TARGET AKHIR PERIODE RENSTRA OPD	REALISASI CAPAIAN RENJA OPD TAHUN 2022	PRAKIRAAN CAPAIAN TARGET RENJA OPD TAHUN 2023	CAPAIAN KINERJA DAN KERANGKA PENDANAAN										KELOMPOK SASARAN	PRAKIRAAN MAJU RENCANA TAHUN 2025		PERANGKAT DAERAH PENANGGUNG JAWAB
							TARGET 2024		PAGU INDIKATIF (Rp)			Bertambah/Berkurang (10-12)	LOKASI	SUMBER DANA	PRIORITAS			TARGET	PAGU INDIKATIF (Rp)	
							SEBELUM	SESUDAH	RKPD 2024	APBD 2024	RKPD PERUBAHAN 2024				NASIONAL	DAERAH				
1	2	3	4	5	6	7	8	9	10	11	12	13	14	15	16	17	18	19	20	21
	1.02.02.2.02.0011	Pengelolaan Pelayanan Kesehatan Orang Terduga Tuberkulosis																		
			Jumlah Orang Terduga Menderita Tuberkulosis yang Mendapatkan Pelayanan Sesuai Standar				-	133 Orang	0,00	1.500.000,00	1.250.000,00	1.250.000,00	Kab. Trenggalek, Semua Kecamatan, Semua Kel/Desa	DANA TRANSFER KHUSUS-DANA ALOKASI KHUSUS NON FISIK	Meningkatkan Sumber Daya Manusia Yang Berkualitas Dan Berdaya Saing	Ekonomi kerakyatan dan jaring pengaman sosial Ekonomi kerakyatan dan jaring pengaman sosial			1.500.000,00	DINAS KESEHATAN, PENGENDALIAN PENDUDUK DAN KELUARGA BERENCANA
	1.02.02.2.02.0012	Pengelolaan Pelayanan Kesehatan Orang dengan Risiko Terinfeksi HIV																		
	1.02.02.2.02.0013	Pengelolaan Pelayanan Kesehatan bagi Penduduk pada Kondisi Kejadian Luar Biasa (KLB)																		
			Jumlah Dokumen Hasil Pengelolaan Pelayanan Kesehatan bagi Penduduk pada Kondisi Kejadian Luar Biasa (KLB) Sesuai Standar				1 Dokumen	1 Dokumen	10.000.000,00	0,00	0,00	-10.000.000,00	Kab. Trenggalek, Semua Kecamatan, Semua Kel/Desa	DANA TRANSFER KHUSUS-DANA ALOKASI KHUSUS NON FISIK	Meningkatkan Sumber Daya Manusia Yang Berkualitas Dan Berdaya Saing	Ekonomi kerakyatan dan jaring pengaman sosial Ekonomi kerakyatan dan jaring pengaman sosial			0,00	DINAS KESEHATAN, PENGENDALIAN PENDUDUK DAN KELUARGA BERENCANA
	1.02.02.2.02.0015	Pengelolaan Pelayanan Kesehatan Gizi Masyarakat																		
			Jumlah Dokumen Hasil Pengelolaan Pelayanan Kesehatan Gizi Masyarakat				3 Dokumen	12 Dokumen	0,00	207.345.000,00	207.345.000,00	207.345.000,00	Kab. Trenggalek, Trenggalek, Karangsoko	DANA TRANSFER KHUSUS-DANA ALOKASI KHUSUS NON FISIK	Meningkatkan Sumber Daya Manusia Yang Berkualitas Dan Berdaya Saing	Ekonomi kerakyatan dan jaring pengaman sosial Ekonomi kerakyatan dan jaring pengaman sosial			207.345.000,00	DINAS KESEHATAN, PENGENDALIAN PENDUDUK DAN KELUARGA BERENCANA
	1.02.02.2.02.0015	Pengelolaan Pelayanan Kesehatan Gizi Masyarakat																		
	1.02.02.2.02.0017	Pengelolaan Pelayanan Kesehatan Lingkungan																		
			Jumlah Dokumen Hasil Pengelolaan Pelayanan Kesehatan Lingkungan				-	12 Dokumen	0,00	94.142.500,00	100.339.597,00	100.339.597,00	Kab. Trenggalek, Semua Kecamatan, Semua Kel/Desa	DANA TRANSFER KHUSUS-DANA ALOKASI KHUSUS NON FISIK	Meningkatkan Sumber Daya Manusia Yang Berkualitas Dan Berdaya Saing	Ekonomi kerakyatan dan jaring pengaman sosial Ekonomi kerakyatan dan jaring pengaman sosial			94.142.500,00	DINAS KESEHATAN, PENGENDALIAN PENDUDUK DAN KELUARGA BERENCANA
	1.02.02.2.02.0020	Pengelolaan Surveilans Kesehatan																		
	1.02.02.2.02.0025	Pelayanan Kesehatan Penyakit Menular dan Tidak Menular																		
			Jumlah Dokumen Hasil Pelayanan Kesehatan Penyakit Menular dan Tidak Menular				11 Dokumen	11 Dokumen	0,00	44.490.000,00	36.825.000,00	36.825.000,00	Kab. Trenggalek, Trenggalek, Karangsoko	DANA TRANSFER KHUSUS-DANA ALOKASI KHUSUS NON FISIK	Meningkatkan Sumber Daya Manusia Yang Berkualitas Dan Berdaya Saing	Ekonomi kerakyatan dan jaring pengaman sosial Ekonomi kerakyatan dan jaring pengaman sosial			44.490.000,00	DINAS KESEHATAN, PENGENDALIAN PENDUDUK DAN KELUARGA BERENCANA
	1.02.02.2.02.0025	Pelayanan Kesehatan Penyakit Menular dan Tidak Menular																		
	1.02.02.2.02.0033	Operasional Pelayanan Puskesmas																		
			Jumlah Dokumen Operasional Pelayanan Puskesmas				1 Dokumen	1 Dokumen	178.003.000,00	0,00	0,00	-178.003.000,00	Kab. Trenggalek, Trenggalek, Karangsoko	DANA TRANSFER KHUSUS-DANA ALOKASI KHUSUS NON FISIK	Meningkatkan Sumber Daya Manusia Yang Berkualitas Dan Berdaya Saing	Ekonomi kerakyatan dan jaring pengaman sosial Ekonomi kerakyatan dan jaring pengaman sosial			0,00	DINAS KESEHATAN, PENGENDALIAN PENDUDUK DAN KELUARGA BERENCANA
	1.02.02.2.02.0033	Operasional Pelayanan Puskesmas																		
	1.02.02.2.02.0040	Pengelolaan pelayanan kesehatan orang dengan Tuberkulosis																		
			Jumlah orang dengan Tuberkulosis yang mendapatkan pelayanan kesehatan sesuai standar				-	25 Orang	0,00	1.500.000,00	1.250.000,00	1.250.000,00	Kab. Trenggalek, Semua Kecamatan, Semua Kel/Desa	DANA TRANSFER KHUSUS-DANA ALOKASI KHUSUS NON FISIK	Meningkatkan Sumber Daya Manusia Yang Berkualitas Dan Berdaya Saing	Ekonomi kerakyatan dan jaring pengaman sosial Ekonomi kerakyatan dan jaring pengaman sosial			1.500.000,00	DINAS KESEHATAN, PENGENDALIAN PENDUDUK DAN KELUARGA BERENCANA
	1.02.02.2.02.0042	Pengelolaan pelayanan kesehatan Malaria																		
3.	**1.02.05**	**PROGRAM PEMBERDAYAAN MASYARAKAT BIDANG KESEHATAN**	**%Keluarga Sehat**				**20 %**	**20 %**	**127.410.000,00**	**88.260.000,00**	**91.363.416,00**	**-39.150.000,00**							**88.260.000,00**	
	1.02.05.2.01	Advokasi, Pemberdayaan, Kemitraan, Peningkatan Peran serta Masyarakat dan Lintas Sektor Tingkat Daerah Kabupaten/Kota	*Persentase Kecamatan Yang Telah Mempunyai Regulasi Gerakan Masyarakat Hidup Bersih dan Sehat Persentase Peningkatan Tingkat Kemandirian Poskestren Yang Didampingi*				65 % 80 %	65 % 80 %	117.410.000,00	0,00	0,00	-117.410.000,00			Meningkatkan Sumber Daya Manusia Yang Berkualitas Dan Berdaya Saing	Ekonomi kerakyatan dan jaring pengaman sosial Ekonomi kerakyatan dan jaring pengaman sosial	Masyarakat/Puskesmas		0,00	DINAS KESEHATAN, PENGENDALIAN PENDUDUK DAN KELUARGA BERENCANA
	1.02.05.2.01.0001	Peningkatan Upaya Promosi Kesehatan, Advokasi, Kemitraan dan Pemberdayaan Masyarakat																		
			Jumlah Dokumen Promosi Kesehatan, Advokasi, Kemitraan dan Pemberdayaan Masyarakat				4 Dokumen	4 Dokumen	117.410.000,00	0,00	0,00	-117.410.000,00	Kab. Trenggalek, Semua Kecamatan, Semua Kel/Desa	DANA TRANSFER KHUSUS-DANA ALOKASI KHUSUS NON FISIK	Meningkatkan Sumber Daya Manusia Yang Berkualitas Dan Berdaya Saing	Ekonomi kerakyatan dan jaring pengaman sosial Ekonomi kerakyatan dan jaring pengaman sosial			0,00	DINAS KESEHATAN, PENGENDALIAN PENDUDUK DAN KELUARGA BERENCANA
	1.02.05.2.02	Pelaksanaan Sehat dalam rangka Promotif Preventif Tingkat Daerah Kabupaten/Kota	*Persentase Rumah Tangga Berperilaku Hidup Bersih Dan Sehat*				35 %	35 %	10.000.000,00	0,00	0,00	-10.000.000,00			Meningkatkan Sumber Daya Manusia Yang Berkualitas Dan Berdaya Saing	Ekonomi kerakyatan dan jaring pengaman sosial Ekonomi kerakyatan dan jaring pengaman sosial	Masyarakat/Puskesmas		0,00	DINAS KESEHATAN, PENGENDALIAN PENDUDUK DAN KELUARGA BERENCANA
	1.02.05.2.02.0002	Penumbuhan Kesadaran Keluarga dalam Peningkatan Derajat Kesehatan Keluarga dan Lingkungan dengan Menerapkan Perilaku Hidup Bersih dan Sehat																		
			Jumlah Keluarga yang Mengikuti Penumbuhan Kesadaran Keluarga dalam Peningkatan Derajat Kesehatan Keluarga dan Lingkungan dengan Menerapkan Perilaku Hidup Sersih dan Sehat				9781 Keluarga	9781 Keluarga	10.000.000,00	0,00	0,00	-10.000.000,00	Kab. Trenggalek, Semua Kecamatan, Semua Kel/Desa	DANA TRANSFER KHUSUS-DANA ALOKASI KHUSUS NON FISIK	Meningkatkan Sumber Daya Manusia Yang Berkualitas Dan Berdaya Saing	Ekonomi kerakyatan dan jaring pengaman sosial Ekonomi kerakyatan dan jaring pengaman sosial			0,00	DINAS KESEHATAN, PENGENDALIAN PENDUDUK DAN KELUARGA BERENCANA
	1.02.05.2.03	Pengembangan dan Pelaksanaan Upaya Kesehatan Bersumber Daya Masyarakat (UKBM) Tingkat Daerah Kabupaten/Kota	*Persentase UKBM Yang Dibina*				-	100 %	0,00	88.260.000,00	91.363.416,00	91.363.416,00			Meningkatkan Sumber Daya Manusia Yang Berkualitas Dan Berdaya Saing	Ekonomi kerakyatan dan jaring pengaman sosial Ekonomi kerakyatan dan jaring pengaman sosial	Masyarakat/Puskesmas		88.260.000,00	DINAS KESEHATAN, PENGENDALIAN PENDUDUK DAN KELUARGA BERENCANA
	1.02.05.2.03.0001	Bimbingan Teknis dan Supervisi Pengembangan dan Pelaksanaan Upaya Kesehatan Bersumber Daya Masyarakat (UKBM)																		
			Jumlah Dokumen Hasil Bimbingan Teknis dan Supervisi Upaya Kesehatan Bersumber Daya Masyarakat (UKBM)				-	4 Dokumen	0,00	88.260.000,00	91.363.416,00	91.363.416,00	Kab. Trenggalek, Semua Kecamatan, Semua Kel/Desa	DANA TRANSFER KHUSUS-DANA ALOKASI KHUSUS NON FISIK	Meningkatkan Sumber Daya Manusia Yang Berkualitas Dan Berdaya Saing	Ekonomi kerakyatan dan jaring pengaman sosial Ekonomi kerakyatan dan jaring pengaman sosial			88.260.000,00	DINAS KESEHATAN, PENGENDALIAN PENDUDUK DAN KELUARGA BERENCANA
		PUSKESMAS TUGU							**3.850.621.425,00**	**3.638.163.255,00**	**3.753.601.892,00**	**-97.019.533,00**							**3.638.163.255,00**	
	1	**URUSAN PEMERINTAHAN WAJIB YANG BERKAITAN DENGAN PELAYANAN DASAR**							**3.850.621.425,00**	**3.638.163.255,00**	**3.753.601.892,00**	**-97.019.533,00**							**3.638.163.255,00**	

NO	KODE	URUSAN / BIDANG URUSAN / PROGRAM / KEGIATAN / SUB KEGIATAN	INDIKATOR PROGRAM / KEGIATAN / SUB KEGIATAN	TARGET AKHIR PERIODE RENSTRA OPD	REALISASI CAPAIAN RENJA OPD TAHUN 2022	PRAKIRAAN CAPAIAN TARGET RENJA OPD TAHUN 2023	CAPAIAN KINERJA DAN KERANGKA PENDANAAN										KELOMPOK SASARAN	PRAKIRAAN MAJU RENCANA TAHUN 2025		PERANGKAT DAERAH PENANGGUNG JAWAB
							TARGET 2024		PAGU INDIKATIF (Rp)			Bertambah/Berkurang (10-12)	LOKASI	SUMBER DANA	PRIORITAS			TARGET	PAGU INDIKATIF (Rp)	
							SEBELUM	SESUDAH	RKPD 2024	APBD 2024	RKPD PERUBAHAN 2024				NASIONAL	DAERAH				
1	2	3	4	5	6	7	8	9	10	11	12	13	14	15	16	17	18	19	20	21
	1.02	**URUSAN PEMERINTAHAN BIDANG KESEHATAN**							**3.850.621.425,00**	**3.638.163.255,00**	**3.753.601.892,00**	**-97.019.533,00**							**3.638.163.255,00**	
1.	**1.02.01**	**PROGRAM PENUNJANG URUSAN PEMERINTAHAN DAERAH KABUPATEN/KOTA**	**Persentase Nilai Aset Dalam Kondisi Baik**				**100 %**	**100 %**	**2.775.620.925,00**	**2.775.620.925,00**	**2.891.059.562,00**	**0,00**							**2.775.620.925,00**	
	1.02.01.2.10	Peningkatan Pelayanan BLUD	*Persentase BLUD menyusun laporan keuangan sesuai ketentuan* *Persentase Puskesmas melaksanakan SPM BLUD sesuai ketentuan*				100 %	100 %	2.775.620.925,00	2.775.620.925,00	2.891.059.562,00	115.438.637,00			Meningkatkan Sumber Daya Manusia Yang Berkualitas Dan Berdaya Saing	Peningkatan kualitas pelayanan publik berbasis digital berorientasi kepuasan masyarakat Peningkatan kualitas pelayanan publik berbasis digital berorientasi kepuasan masyarakat	Puskesmas Tugu		2.775.620.925,00	DINAS KESEHATAN, PENGENDALIAN PENDUDUK DAN KELUARGA BERENCANA
	1.02.01.2.10.0001	Pelayanan dan Penunjang Pelayanan BLUD																		
			Jumlah BLUD yang Menyediakan Pelayanan dan Penunjang Pelayanan				1 Unit Kerja	1 Unit Kerja	0,00	2.775.620.925,00	2.891.059.562,00	2.891.059.562,00	Kab. Trenggalek, Tugu, Gondang	PENDAPATAN DARI BLUD	Meningkatkan Sumber Daya Manusia Yang Berkualitas Dan Berdaya Saing	Peningkatan kualitas pelayanan publik berbasis digital berorientasi kepuasan masyarakat Peningkatan kualitas pelayanan publik berbasis digital berorientasi kepuasan masyarakat			2.775.620.925,00	DINAS KESEHATAN, PENGENDALIAN PENDUDUK DAN KELUARGA BERENCANA
	1.02.01.2.10.0001	Pelayanan dan Penunjang Pelayanan BLUD																		
2.	**1.02.02**	**PROGRAM PEMENUHAN UPAYA KESEHATAN PERORANGAN DAN UPAYA KESEHATAN MASYARAKAT**	**Angka Kesakitan DBD** **Angka Kematian Bayi** **Angka Kematian Ibu** **Persentase Puskesmas yang memiliki sarana dan prasarana sesuai standart** **Persentase Puskesmas yang memiliki alat kesehatan sesuai standart**				**155** **4.17** **51,5** **88** **96** **per 1000 kelahiran hidup** **%** **%**	**51,5** **4.17** **155** **88** **96** **per 1000 kelahiran hidup** **%** **%**	**849.188.000,00**	**695.100.322,00**	**695.100.322,00**	**-154.087.678,00**							**695.100.322,00**	
	1.02.02.2.02	Penyediaan Layanan Kesehatan untuk UKM dan UKP Rujukan Tingkat Daerah Kabupaten/Kota	*Persentase Anak Usia Pendidikan Dasar Yang Mendapatkan Pelayanan Kesehatan Sesuai Standar* *Persentase Bayi Baru Lahir Mendapatkan Pelayanan Kesehatan Bayi Baru Lahir Sesuai Standar* *Persentase Ibu Bersalin Mendapatkan Pelayanan Persalinan Sesuai Standar* *Persentase Ibu Hamil Mendapatkan Pelayanan Kesehatan Ibu Hamil Sesuai Standar* *Persentase Pelayanan Kesehatan Balita sesuai Standar* *Persentase Warga Negara Dengan Gangguan Jiwa Berat Yang Terlayani Kesehatan* *Persentase Warga Negara Dengan Resiko Terinfeksi Virus Yang Melemahkan Daya Tahan Tubuh Manusia (Human Immunodeficiency Virus) Yang Mendapatkan Layanan Kesehatan* *Persentase Warga Negara Penderita Diabetes Mellitus Yang Mendapatkan Layanan Kesehatan* *Persentase Warga Negara Penderita Hipertensi Yang Mendapatkan Layanan Kesehatan* *Persentase Warga Negara Terduga Tuberculosis Yang Mendapatkan Layanan Kesehatan* *Persentase Warga Negara Usia 60 Tahun Ke Atas Mendapatkan Skrining Kesehatan Sesuai Standar* *Persentase Warga Negara Usia Produktif Yang Mendapatkan Layanan Kesehatan*				100 % 68,57 % 77,50 % 77,58 % 80 % 89,59 % 98,36 % 99 % 99,83 %	100 % 68,57 % 77,50 % 77,58 % 80 % 89,59 % 98,36 % 99 % 99,83 %	849.188.000,00	695.100.322,00	695.100.322,00	-154.087.678,00			Meningkatkan Sumber Daya Manusia Yang Berkualitas Dan Berdaya Saing	Ekonomi kerakyatan dan jaring pengaman sosial Ekonomi kerakyatan dan jaring pengaman sosial	Puskesmas Tugu / masyarakat		695.100.322,00	DINAS KESEHATAN, PENGENDALIAN PENDUDUK DAN KELUARGA BERENCANA
	1.02.02.2.02.0001	Pengelolaan Pelayanan Kesehatan Ibu Hamil																		
			Jumlah Ibu Hamil yang Mendapatkan Pelayanan Kesehatan Sesuai Standar				392 Orang	385 Orang	0,00	65.160.000,00	65.160.000,00	65.160.000,00	Kab. Trenggalek, Tugu, Gondang	DANA TRANSFER KHUSUS-DANA ALOKASI KHUSUS NON FISIK	Meningkatkan Sumber Daya Manusia Yang Berkualitas Dan Berdaya Saing	Ekonomi kerakyatan dan jaring pengaman sosial Ekonomi kerakyatan dan jaring pengaman sosial			65.160.000,00	DINAS KESEHATAN, PENGENDALIAN PENDUDUK DAN KELUARGA BERENCANA
	1.02.02.2.02.0001	Pengelolaan Pelayanan Kesehatan Ibu Hamil																		
	1.02.02.2.02.0002	Pengelolaan Pelayanan Kesehatan Ibu Bersalin																		
			Jumlah Ibu Bersalin yang Mendapatkan Pelayanan Kesehatan Sesuai Standar				-	365 Orang	0,00	66.600.000,00	66.600.000,00	66.600.000,00	Kab. Trenggalek, Tugu, Gondang	DANA TRANSFER KHUSUS-DANA ALOKASI KHUSUS NON FISIK	Meningkatkan Sumber Daya Manusia Yang Berkualitas Dan Berdaya Saing	Ekonomi kerakyatan dan jaring pengaman sosial Ekonomi kerakyatan dan jaring pengaman sosial			66.600.000,00	DINAS KESEHATAN, PENGENDALIAN PENDUDUK DAN KELUARGA BERENCANA
	1.02.02.2.02.0005	Pengelolaan Pelayanan Kesehatan pada Usia Pendidikan Dasar																		
	1.02.02.2.02.0007	Pengelolaan Pelayanan Kesehatan pada Usia Lanjut																		
			Jumlah Penduduk Usia Lanjut yang Mendapatkan Pelayanan Kesehatan Sesuai Standar				10 Orang	10 Orang	10.000.000,00	0,00	0,00	-10.000.000,00	Kab. Trenggalek, Tugu, Gondang	DANA TRANSFER KHUSUS-DANA ALOKASI KHUSUS NON FISIK	Meningkatkan Sumber Daya Manusia Yang Berkualitas Dan Berdaya Saing	Ekonomi kerakyatan dan jaring pengaman sosial Ekonomi kerakyatan dan jaring pengaman sosial			0,00	DINAS KESEHATAN, PENGENDALIAN PENDUDUK DAN KELUARGA BERENCANA
	1.02.02.2.02.0011	Pengelolaan Pelayanan Kesehatan Orang Terduga Tuberkulosis																		
			Jumlah Orang Terduga Menderita Tuberkulosis yang Mendapatkan Pelayanan Sesuai Standar				-	157 Orang	0,00	4.800.000,00	4.800.000,00	4.800.000,00	Kab. Trenggalek, Tugu, Gondang	DANA TRANSFER KHUSUS-DANA ALOKASI KHUSUS NON FISIK	Meningkatkan Sumber Daya Manusia Yang Berkualitas Dan Berdaya Saing	Ekonomi kerakyatan dan jaring pengaman sosial Ekonomi kerakyatan dan jaring pengaman sosial			4.800.000,00	DINAS KESEHATAN, PENGENDALIAN PENDUDUK DAN KELUARGA BERENCANA

NO	KODE	URUSAN / BIDANG URUSAN / PROGRAM / KEGIATAN / SUB KEGIATAN	INDIKATOR PROGRAM / KEGIATAN / SUB KEGIATAN	TARGET AKHIR PERIODE RENSTRA OPD	REALISASI CAPAIAN RENJA OPD TAHUN 2022	PRAKIRAAN CAPAIAN TARGET RENJA OPD TAHUN 2023	CAPAIAN KINERJA DAN KERANGKA PENDANAAN										KELOMPOK SASARAN	PRAKIRAAN MAJU RENCANA TAHUN 2025		PERANGKAT DAERAH PENANGGUNG JAWAB
							TARGET 2024		PAGU INDIKATIF (Rp)			Bertambah/Berkurang (10-12)	LOKASI	SUMBER DANA	PRIORITAS			TARGET	PAGU INDIKATIF (Rp)	
							SEBELUM	SESUDAH	RKPD 2024	APBD 2024	RKPD PERUBAHAN 2024				NASIONAL	DAERAH				
1	2	3	4	5	6	7	8	9	10	11	12	13	14	15	16	17	18	19	20	21
	1.02.02.2.02.0013	Pengelolaan Pelayanan Kesehatan bagi Penduduk pada Kondisi Kejadian Luar Biasa (KLB)																		
			Jumlah Dokumen Hasil Pengelolaan Pelayanan Kesehatan bagi Penduduk pada Kondisi Kejadian Luar Biasa (KLB) Sesuai Standar				4 Dokumen	4 Dokumen	10.000.000,00	0,00	0,00	-10.000.000,00	Kab. Trenggalek, Tugu, Gondang	DANA TRANSFER KHUSUS-DANA ALOKASI KHUSUS NON FISIK	Meningkatkan Sumber Daya Manusia Yang Berkualitas Dan Berdaya Saing	Ekonomi kerakyatan dan jaring pengaman sosial Ekonomi kerakyatan dan jaring pengaman sosial			0,00	DINAS KESEHATAN, PENGENDALIAN PENDUDUK DAN KELUARGA BERENCANA
	1.02.02.2.02.0015	Pengelolaan Pelayanan Kesehatan Gizi Masyarakat																		
			Jumlah Dokumen Hasil Pengelolaan Pelayanan Kesehatan Gizi Masyarakat				3 Dokumen	3 Dokumen	266.710.500,00	0,00	0,00	-266.710.500,00	Kab. Trenggalek, Tugu, Gondang	DANA TRANSFER KHUSUS-DANA ALOKASI KHUSUS NON FISIK	Meningkatkan Sumber Daya Manusia Yang Berkualitas Dan Berdaya Saing	Ekonomi kerakyatan dan jaring pengaman sosial Ekonomi kerakyatan dan jaring pengaman sosial			0,00	DINAS KESEHATAN, PENGENDALIAN PENDUDUK DAN KELUARGA BERENCANA
	1.02.02.2.02.0015	Pengelolaan Pelayanan Kesehatan Gizi Masyarakat																		
			Jumlah Dokumen Hasil Pengelolaan Pelayanan Kesehatan Gizi Masyarakat				-	3 Dokumen	0,00	209.203.595,00	209.203.595,00	209.203.595,00	Kab. Trenggalek, Tugu, Gondang	DANA TRANSFER KHUSUS-DANA ALOKASI KHUSUS NON FISIK	Meningkatkan Sumber Daya Manusia Yang Berkualitas Dan Berdaya Saing	Ekonomi kerakyatan dan jaring pengaman sosial Ekonomi kerakyatan dan jaring pengaman sosial			209.203.595,00	DINAS KESEHATAN, PENGENDALIAN PENDUDUK DAN KELUARGA BERENCANA
	1.02.02.2.02.0017	Pengelolaan Pelayanan Kesehatan Lingkungan																		
	1.02.02.2.02.0020	Pengelolaan Surveilans Kesehatan																		
	1.02.02.2.02.0025	Pelayanan Kesehatan Penyakit Menular dan Tidak Menular																		
			Jumlah Dokumen Hasil Pelayanan Kesehatan Penyakit Menular dan Tidak Menular				11 Dokumen	16 Dokumen	0,00	45.030.000,00	45.030.000,00	45.030.000,00	Kab. Trenggalek, Tugu, Gondang	DANA TRANSFER KHUSUS-DANA ALOKASI KHUSUS NON FISIK	Meningkatkan Sumber Daya Manusia Yang Berkualitas Dan Berdaya Saing	Ekonomi kerakyatan dan jaring pengaman sosial Ekonomi kerakyatan dan jaring pengaman sosial			45.030.000,00	DINAS KESEHATAN, PENGENDALIAN PENDUDUK DAN KELUARGA BERENCANA
	1.02.02.2.02.0025	Pelayanan Kesehatan Penyakit Menular dan Tidak Menular																		
	1.02.02.2.02.0033	Operasional Pelayanan Puskesmas																		
			Jumlah Dokumen Operasional Pelayanan Puskesmas				1 Dokumen	16 Dokumen	272.190.000,00	0,00	0,00	-272.190.000,00	Kab. Trenggalek, Tugu, Gondang	DANA TRANSFER KHUSUS-DANA ALOKASI KHUSUS NON FISIK	Meningkatkan Sumber Daya Manusia Yang Berkualitas Dan Berdaya Saing	Ekonomi kerakyatan dan jaring pengaman sosial Ekonomi kerakyatan dan jaring pengaman sosial			0,00	DINAS KESEHATAN, PENGENDALIAN PENDUDUK DAN KELUARGA BERENCANA
	1.02.02.2.02.0033	Operasional Pelayanan Puskesmas																		
	1.02.02.2.02.0036	Investigasi Awal Kejadian Tidak Diharapkan (Kejadian Ikutan Pasca Imunisasi dan Pemberian Obat Massal)																		
			Jumlah Laporan Hasil Investigasi Awal Kejadian Tidak Diharapkan (Kejadian Ikutan Pasca Imunisasi dan Pemberian Obat Massal)				-	1 Laporan	0,00	1.920.000,00	1.920.000,00	1.920.000,00	Kab. Trenggalek, Tugu, Gondang	DANA TRANSFER KHUSUS-DANA ALOKASI KHUSUS NON FISIK	Meningkatkan Sumber Daya Manusia Yang Berkualitas Dan Berdaya Saing	Ekonomi kerakyatan dan jaring pengaman sosial Ekonomi kerakyatan dan jaring pengaman sosial			1.920.000,00	DINAS KESEHATAN, PENGENDALIAN PENDUDUK DAN KELUARGA BERENCANA
	1.02.02.2.02.0040	Pengelolaan pelayanan kesehatan orang dengan Tuberkulosis																		
	1.02.02.2.02.0041	Pengelolaan pelayanan kesehatan orang dengan HIV (ODHIV)																		
	1.02.02.2.02.0044	Pengelolaan Pelayanan Kesehatan Reproduksi																		
	1.02.02.2.02.0046	Pengelolaan upaya kesehatan Ibu dan Anak																		
3.	**1.02.05**	**PROGRAM PEMBERDAYAAN MASYARAKAT BIDANG KESEHATAN**	**%Keluarga Sehat**				**20 %**	**20 %**	**225.812.500,00**	**167.442.008,00**	**167.442.008,00**	**-58.370.492,00**							**167.442.008,00**	
	1.02.05.2.01	Advokasi, Pemberdayaan, Kemitraan, Peningkatan Peran serta Masyarakat dan Lintas Sektor Tingkat Daerah Kabupaten/Kota	*Persentase Kecamatan Yang Telah Mempunyai Regulasi Gerakan Masyarakat Hidup Bersih dan Sehat Persentase Peningkatan Tingkat Kemandirian Poskestren Yang Didampingi*				65 % 80 %	65 % 80 %	215.812.500,00	0,00	0,00	-215.812.500,00			Meningkatkan Sumber Daya Manusia Yang Berkualitas Dan Berdaya Saing	Ekonomi kerakyatan dan jaring pengaman sosial Ekonomi kerakyatan dan jaring pengaman sosial	Puskesmas Tugu / masyarakat		0,00	DINAS KESEHATAN, PENGENDALIAN PENDUDUK DAN KELUARGA BERENCANA
	1.02.05.2.01.0001	Peningkatan Upaya Promosi Kesehatan, Advokasi, Kemitraan dan Pemberdayaan Masyarakat																		
			Jumlah Dokumen Promosi Kesehatan, Advokasi, Kemitraan dan Pemberdayaan Masyarakat				4 Dokumen	4 Dokumen	215.812.500,00	0,00	0,00	-215.812.500,00	Kab. Trenggalek, Tugu, Gondang	DANA TRANSFER KHUSUS-DANA ALOKASI KHUSUS NON FISIK	Meningkatkan Sumber Daya Manusia Yang Berkualitas Dan Berdaya Saing	Ekonomi kerakyatan dan jaring pengaman sosial Ekonomi kerakyatan dan jaring pengaman sosial			0,00	DINAS KESEHATAN, PENGENDALIAN PENDUDUK DAN KELUARGA BERENCANA
	1.02.05.2.02	Pelaksanaan Sehat dalam rangka Promotif Preventif Tingkat Daerah Kabupaten/Kota	*Persentase Rumah tangga berperilaku hidup bersih dan sehat*				35 %	35 %	10.000.000,00	0,00	0,00	-10.000.000,00			Meningkatkan Sumber Daya Manusia Yang Berkualitas Dan Berdaya Saing	Ekonomi kerakyatan dan jaring pengaman sosial Ekonomi kerakyatan dan jaring pengaman sosial	Masyarakat/Puskesmas		0,00	DINAS KESEHATAN, PENGENDALIAN PENDUDUK DAN KELUARGA BERENCANA
	1.02.05.2.02.0002	Penumbuhan Kesadaran Keluarga dalam Peningkatan Derajat Kesehatan Keluarga dan Lingkungan dengan Menerapkan Perilaku Hidup Bersih dan Sehat																		
			Jumlah Keluarga yang Mengikuti Penumbuhan Kesadaran Keluarga dalam Peningkatan Derajat Kesehatan Keluarga dan Lingkungan dengan Menerapkan Perilaku Hidup Sersih dan Sehat				345 Keluarga	345 Keluarga	10.000.000,00	0,00	0,00	-10.000.000,00	Kab. Trenggalek, Tugu, Gondang	DANA TRANSFER KHUSUS-DANA ALOKASI KHUSUS NON FISIK	Meningkatkan Sumber Daya Manusia Yang Berkualitas Dan Berdaya Saing	Ekonomi kerakyatan dan jaring pengaman sosial Ekonomi kerakyatan dan jaring pengaman sosial			0,00	DINAS KESEHATAN, PENGENDALIAN PENDUDUK DAN KELUARGA BERENCANA
	1.02.05.2.03	Pengembangan dan Pelaksanaan Upaya Kesehatan Bersumber Daya Masyarakat (UKBM) Tingkat Daerah Kabupaten/Kota	*Presentase UKBM yang dibina*				-	100 %	0,00	167.442.008,00	167.442.008,00	167.442.008,00			Meningkatkan Sumber Daya Manusia Yang Berkualitas Dan Berdaya Saing	Ekonomi kerakyatan dan jaring pengaman sosial Ekonomi kerakyatan dan jaring pengaman sosial	Puskesmas Tugu / masyarakat		167.442.008,00	DINAS KESEHATAN, PENGENDALIAN PENDUDUK DAN KELUARGA BERENCANA
	1.02.05.2.03.0001	Bimbingan Teknis dan Supervisi Pengembangan dan Pelaksanaan Upaya Kesehatan Bersumber Daya Masyarakat (UKBM)																		
			Jumlah Dokumen Hasil Bimbingan Teknis dan Supervisi Upaya Kesehatan Bersumber Daya Masyarakat (UKBM)				-	2 Dokumen	0,00	167.442.008,00	167.442.008,00	167.442.008,00	Semua Kota/Kab, Semua Kecamatan, Semua Kel/Desa Kab. Trenggalek, Tugu, Gondang	DANA TRANSFER KHUSUS-DANA ALOKASI KHUSUS NON FISIK	Meningkatkan Sumber Daya Manusia Yang Berkualitas Dan Berdaya Saing	Ekonomi kerakyatan dan jaring pengaman sosial Ekonomi kerakyatan dan jaring pengaman sosial			167.442.008,00	DINAS KESEHATAN, PENGENDALIAN PENDUDUK DAN KELUARGA BERENCANA
		PUSKESMAS WATULIMO							**2.819.552.500,00**	**2.579.765.999,00**	**3.268.805.342,00**	**449.252.842,00**							**3.268.805.342,00**	
	1	**URUSAN PEMERINTAHAN WAJIB YANG BERKAITAN DENGAN PELAYANAN DASAR**							**2.819.552.500,00**	**2.579.765.999,00**	**3.268.805.342,00**	**449.252.842,00**							**3.268.805.342,00**	
	1.02	**URUSAN PEMERINTAHAN BIDANG KESEHATAN**							**2.819.552.500,00**	**2.579.765.999,00**	**3.268.805.342,00**	**449.252.842,00**							**3.268.805.342,00**	

NO	KODE	URUSAN / BIDANG URUSAN / PROGRAM / KEGIATAN / SUB KEGIATAN	INDIKATOR PROGRAM / KEGIATAN / SUB KEGIATAN	TARGET AKHIR PERIODE RENSTRA OPD	REALISASI CAPAIAN RENJA OPD TAHUN 2022	PRAKIRAAN CAPAIAN TARGET RENJA OPD TAHUN 2023	CAPAIAN KINERJA DAN KERANGKA PENDANAAN										KELOMPOK SASARAN	PRAKIRAAN MAJU RENCANA TAHUN 2025		PERANGKAT DAERAH PENANGGUNG JAWAB
							TARGET 2024		PAGU INDIKATIF (Rp)			Bertambah/Berkurang (10-12)	LOKASI	SUMBER DANA	PRIORITAS			TARGET	PAGU INDIKATIF (Rp)	
							SEBELUM	SESUDAH	RKPD 2024	APBD 2024	RKPD PERUBAHAN 2024				NASIONAL	DAERAH				
1	2	3	4	5	6	7	8	9	10	11	12	13	14	15	16	17	18	19	20	21
1.	**1.02.01**	**PROGRAM PENUNJANG URUSAN PEMERINTAHAN DAERAH KABUPATEN/KOTA**	**Persentase Ketersediaan Dokumen Perencanaan, Penganggaran, dan Evaluasi Kinerja Perangkat Daerah**				**100 %**	**100 %**	**2.000.000.000,00**	**2.000.000.000,00**	**2.689.039.343,00**	**689.039.343,00**							**2.689.039.343,00**	
	1.02.01.2.10	Peningkatan Pelayanan BLUD	*Persentase BLUD menyusun laporan keuangan sesuai ketentuan* *Persentase Puskesmas melaksanakan SPM BLUD sesuai ketentuan*				100 %	100 %	2.000.000.000,00	2.000.000.000,00	2.689.039.343,00	689.039.343,00			Meningkatkan Sumber Daya Manusia Yang Berkualitas Dan Berdaya Saing	Peningkatan kualitas pelayanan publik berbasis digital berorientasi kepuasan masyarakat Peningkatan kualitas pelayanan publik berbasis digital berorientasi kepuasan masyarakat	Masyarakat/Puskesmas		2.689.039.343,00	DINAS KESEHATAN, PENGENDALIAN PENDUDUK DAN KELUARGA BERENCANA
	1.02.01.2.10.0001	Pelayanan dan Penunjang Pelayanan BLUD																		
			Jumlah BLUD yang Menyediakan Pelayanan dan Penunjang Pelayanan				1 Unit Kerja	1 Unit Kerja	0,00	2.000.000.000,00	2.689.039.343,00	2.689.039.343,00	Kab. Trenggalek, Watulimo, Prigi	PENDAPATAN DARI BLUD	Meningkatkan Sumber Daya Manusia Yang Berkualitas Dan Berdaya Saing	Peningkatan kualitas pelayanan publik berbasis digital berorientasi kepuasan masyarakat Peningkatan kualitas pelayanan publik berbasis digital berorientasi kepuasan masyarakat			2.689.039.343,00	DINAS KESEHATAN, PENGENDALIAN PENDUDUK DAN KELUARGA BERENCANA
	1.02.01.2.10.0001	Pelayanan dan Penunjang Pelayanan BLUD																		
2.	**1.02.02**	**PROGRAM PEMENUHAN UPAYA KESEHATAN PERORANGAN DAN UPAYA KESEHATAN MASYARAKAT**	**Angka Kesakitan DBD** **Persentase Puskesmas yang memiliki alat kesehatan sesuai standart** **Persentase Puskesmas yang memiliki sarana dan prasarana sesuai standart** **Angka Kematian Bayi** **Angka Kematian Ibu**				**155 4.17 51,5 88 96 per 1000 kelahiran hidup** **% %**	**51,5 96 88 4.17 155 % % per 1000 kelahiran hidup**	**690.132.500,00**	**476.925.999,00**	**473.161.879,00**	**-213.206.501,00**							**476.925.999,00**	
	1.02.02.2.02	Penyediaan Layanan Kesehatan untuk UKM dan UKP Rujukan Tingkat Daerah Kabupaten/Kota	*Persentase Anak Usia Pendidikan Dasar Yang Mendapatkan Pelayanan Kesehatan Sesuai Standar* *Persentase Bayi Baru Lahir Mendapatkan Pelayanan Kesehatan Bayi Baru Lahir Sesuai Standar* *Persentase Ibu Bersalin Mendapatkan Pelayanan Persalinan Sesuai Standar* *Persentase Ibu Hamil Mendapatkan Pelayanan Kesehatan Ibu Hamil Sesuai Standar* *Persentase Pelayanan Kesehatan Balita sesuai Standar* *Persentase Warga Negara Dengan Gangguan Jiwa Berat Yang Terlayani Kesehatan* *Persentase Warga Negara Dengan Resiko Terinfeksi Virus Yang Melemahkan Daya Tahan Tubuh Manusia (Human Immunodeficiency Virus) Yang Mendapatkan Layanan Kesehatan* *Persentase Warga Negara Penderita Diabetes Mellitus Yang Mendapatkan Layanan Kesehatan* *Persentase Warga Negara Penderita Hipertensi Yang Mendapatkan Layanan Kesehatan* *Persentase Warga Negara Terduga Tuberculosis Yang Mendapatkan Layanan Kesehatan* *Persentase Warga Negara Usia 60 Tahun Ke Atas Mendapatkan Skrining Kesehatan Sesuai Standar* *Persentase Warga Negara Usia Produktif Yang Mendapatkan Layanan Kesehatan*				100 % 68,57 % 77,50 % 77,58 % 80 % 89,59 % 98,36 % 99 % 99,83 %	100 % 68,57 % 77,50 % 77,58 % 80 % 89,59 % 98,36 % 99 % 99,83 %	690.132.500,00	476.925.999,00	473.161.879,00	-216.970.621,00			Meningkatkan Sumber Daya Manusia Yang Berkualitas Dan Berdaya Saing	Ekonomi kerakyatan dan jaring pengaman sosial Ekonomi kerakyatan dan jaring pengaman sosial	Masyarakat/Puskesmas		476.925.999,00	DINAS KESEHATAN, PENGENDALIAN PENDUDUK DAN KELUARGA BERENCANA
	1.02.02.2.02.0001	Pengelolaan Pelayanan Kesehatan Ibu Hamil																		
			Jumlah Ibu Hamil yang Mendapatkan Pelayanan Kesehatan Sesuai Standar				511 Orang	514 Orang	0,00	27.600.000,00	30.636.200,00	30.636.200,00	Kab. Trenggalek, Watulimo, Prigi	DANA TRANSFER KHUSUS-DANA ALOKASI KHUSUS NON FISIK	Meningkatkan Sumber Daya Manusia Yang Berkualitas Dan Berdaya Saing	Ekonomi kerakyatan dan jaring pengaman sosial Ekonomi kerakyatan dan jaring pengaman sosial			27.600.000,00	DINAS KESEHATAN, PENGENDALIAN PENDUDUK DAN KELUARGA BERENCANA
	1.02.02.2.02.0001	Pengelolaan Pelayanan Kesehatan Ibu Hamil																		
	1.02.02.2.02.0002	Pengelolaan Pelayanan Kesehatan Ibu Bersalin																		
			Jumlah Ibu Bersalin yang Mendapatkan Pelayanan Kesehatan Sesuai Standar				-	503 Orang	0,00	34.500.000,00	33.545.370,00	33.545.370,00	Kab. Trenggalek, Semua Kecamatan, Semua Kel/Desa	DANA TRANSFER KHUSUS-DANA ALOKASI KHUSUS NON FISIK	Meningkatkan Sumber Daya Manusia Yang Berkualitas Dan Berdaya Saing	Ekonomi kerakyatan dan jaring pengaman sosial Ekonomi kerakyatan dan jaring pengaman sosial			34.500.000,00	DINAS KESEHATAN, PENGENDALIAN PENDUDUK DAN KELUARGA BERENCANA
	1.02.02.2.02.0005	Pengelolaan Pelayanan Kesehatan pada Usia Pendidikan Dasar																		
	1.02.02.2.02.0007	Pengelolaan Pelayanan Kesehatan pada Usia Lanjut																		
			Jumlah Penduduk Usia Lanjut yang Mendapatkan Pelayanan Kesehatan Sesuai Standar				5411 Orang	0 Orang	10.000.000,00	0,00	0,00	-10.000.000,00	Kab. Trenggalek, Semua Kecamatan, Semua Kel/Desa	DANA TRANSFER KHUSUS-DANA ALOKASI KHUSUS NON FISIK	Meningkatkan Sumber Daya Manusia Yang Berkualitas Dan Berdaya Saing	Ekonomi kerakyatan dan jaring pengaman sosial Ekonomi kerakyatan dan jaring pengaman sosial			0,00	DINAS KESEHATAN, PENGENDALIAN PENDUDUK DAN KELUARGA BERENCANA
	1.02.02.2.02.0007	Pengelolaan Pelayanan Kesehatan pada Usia Lanjut																		
	1.02.02.2.02.0011	Pengelolaan Pelayanan Kesehatan Orang Terduga Tuberkulosis																		
			Jumlah Orang Terduga Mendderita Tuberkulosis yang Mendapatkan Pelayanan Sesuai Standar				-	20 Orang	0,00	1.080.000,00	1.125.000,00	1.125.000,00	Kab. Trenggalek, Semua Kecamatan, Semua Kel/Desa	DANA TRANSFER KHUSUS-DANA ALOKASI KHUSUS NON FISIK	Meningkatkan Sumber Daya Manusia Yang Berkualitas Dan Berdaya Saing	Ekonomi kerakyatan dan jaring pengaman sosial Ekonomi kerakyatan dan jaring pengaman sosial			1.080.000,00	DINAS KESEHATAN, PENGENDALIAN PENDUDUK DAN KELUARGA BERENCANA

NO	KODE	URUSAN / BIDANG URUSAN / PROGRAM / KEGIATAN / SUB KEGIATAN	INDIKATOR PROGRAM / KEGIATAN / SUB KEGIATAN	TARGET AKHIR PERIODE RENSTRA OPD	REALISASI CAPAIAN RENJA OPD TAHUN 2022	PRAKIRAAN CAPAIAN TARGET RENJA OPD TAHUN 2023	CAPAIAN KINERJA DAN KERANGKA PENDANAAN										KELOMPOK SASARAN	PRAKIRAAN MAJU RENCANA TAHUN 2025		PERANGKAT DAERAH PENANGGUNG JAWAB
							TARGET 2024		PAGU INDIKATIF (Rp)			Bertambah/Berkurang (10-12)	LOKASI	SUMBER DANA	PRIORITAS			TARGET	PAGU INDIKATIF (Rp)	
							SEBELUM	SESUDAH	RKPD 2024	APBD 2024	RKPD PERUBAHAN 2024				NASIONAL	DAERAH				
1	2	3	4	5	6	7	8	9	10	11	12	13	14	15	16	17	18	19	20	21
	1.02.02.2.02.0012	Pengelolaan Pelayanan Kesehatan Orang dengan Risiko Terinfeksi HIV																		
	1.02.02.2.02.0013	Pengelolaan Pelayanan Kesehatan bagi Penduduk pada Kondisi Kejadian Luar Biasa (KLB)																		
			Jumlah Dokumen Hasil Pengelolaan Pelayanan Kesehatan bagi Penduduk pada Kondisi Kejadian Luar Biasa (KLB) Sesuai Standar				1 Dokumen	0 Dokumen	0,00	0,00	0,00	0,00	Kab. Trenggalek, Semua Kecamatan, Semua Kel/Desa	DANA TRANSFER KHUSUS-DANA ALOKASI KHUSUS NON FISIK	Meningkatkan Sumber Daya Manusia Yang Berkualitas Dan Berdaya Saing	Ekonomi kerakyatan dan jaring pengaman sosial Ekonomi kerakyatan dan jaring pengaman sosial			0,00	DINAS KESEHATAN, PENGENDALIAN PENDUDUK DAN KELUARGA BERENCANA
	1.02.02.2.02.0013	Pengelolaan Pelayanan Kesehatan bagi Penduduk pada Kondisi Kejadian Luar Biasa (KLB)																		
	1.02.02.2.02.0015	Pengelolaan Pelayanan Kesehatan Gizi Masyarakat																		
			Jumlah Dokumen Hasil Pengelolaan Pelayanan Kesehatan Gizi Masyarakat				3 Dokumen	4 Dokumen	253.997.500,00	0,00	0,00	-253.997.500,00	Kab. Trenggalek, Watulimo, Prigi	DANA TRANSFER KHUSUS-DANA ALOKASI KHUSUS NON FISIK	Meningkatkan Sumber Daya Manusia Yang Berkualitas Dan Berdaya Saing	Ekonomi kerakyatan dan jaring pengaman sosial Ekonomi kerakyatan dan jaring pengaman sosial			0,00	DINAS KESEHATAN, PENGENDALIAN PENDUDUK DAN KELUARGA BERENCANA
	1.02.02.2.02.0015	Pengelolaan Pelayanan Kesehatan Gizi Masyarakat																		
	1.02.02.2.02.0017	Pengelolaan Pelayanan Kesehatan Lingkungan																		
			Jumlah Dokumen Hasil Pengelolaan Pelayanan Kesehatan Lingkungan				-	4 Dokumen	0,00	6.425.808,00	5.461.688,00	5.461.688,00	Kab. Trenggalek, Semua Kecamatan, Semua Kel/Desa	DANA TRANSFER KHUSUS-DANA ALOKASI KHUSUS NON FISIK	Meningkatkan Sumber Daya Manusia Yang Berkualitas Dan Berdaya Saing	Ekonomi kerakyatan dan jaring pengaman sosial Ekonomi kerakyatan dan jaring pengaman sosial			6.425.808,00	DINAS KESEHATAN, PENGENDALIAN PENDUDUK DAN KELUARGA BERENCANA
	1.02.02.2.02.0020	Pengelolaan Surveilans Kesehatan																		
	1.02.02.2.02.0025	Pelayanan Kesehatan Penyakit Menular dan Tidak Menular																		
			Jumlah Dokumen Hasil Pelayanan Kesehatan Penyakit Menular dan Tidak Menular				11 Dokumen	11 Dokumen	0,00	35.280.000,00	31.750.000,00	31.750.000,00	Kab. Trenggalek, Watulimo, Prigi	DANA TRANSFER KHUSUS-DANA ALOKASI KHUSUS NON FISIK	Meningkatkan Sumber Daya Manusia Yang Berkualitas Dan Berdaya Saing	Ekonomi kerakyatan dan jaring pengaman sosial Ekonomi kerakyatan dan jaring pengaman sosial			35.280.000,00	DINAS KESEHATAN, PENGENDALIAN PENDUDUK DAN KELUARGA BERENCANA
	1.02.02.2.02.0025	Pelayanan Kesehatan Penyakit Menular dan Tidak Menular																		
	1.02.02.2.02.0033	Operasional Pelayanan Puskesmas																		
			Jumlah Dokumen Operasional Pelayanan Puskesmas				1 Dokumen	1 Dokumen	204.855.000,00	0,00	0,00	-204.855.000,00	Kab. Trenggalek, Watulimo, Prigi	DANA TRANSFER KHUSUS-DANA ALOKASI KHUSUS NON FISIK	Meningkatkan Sumber Daya Manusia Yang Berkualitas Dan Berdaya Saing	Ekonomi kerakyatan dan jaring pengaman sosial Ekonomi kerakyatan dan jaring pengaman sosial			0,00	DINAS KESEHATAN, PENGENDALIAN PENDUDUK DAN KELUARGA BERENCANA
	1.02.02.2.02.0033	Operasional Pelayanan Puskesmas																		
	1.02.02.2.02.0036	Investigasi Awal Kejadian Tidak Diharapkan (Kejadian Ikutan Pasca Imunisasi dan Pemberian Obat Massal)																		
			Jumlah Laporan Hasil Investigasi Awal Kejadian Tidak Diharapkan (Kejadian Ikutan Pasca Imunisasi dan Pemberian Obat Massal)				-	1 Laporan	0,00	3.600.000,00	3.250.000,00	3.250.000,00	Kab. Trenggalek, Semua Kecamatan, Semua Kel/Desa	DANA TRANSFER KHUSUS-DANA ALOKASI KHUSUS NON FISIK	Meningkatkan Sumber Daya Manusia Yang Berkualitas Dan Berdaya Saing	Ekonomi kerakyatan dan jaring pengaman sosial Ekonomi kerakyatan dan jaring pengaman sosial			3.600.000,00	DINAS KESEHATAN, PENGENDALIAN PENDUDUK DAN KELUARGA BERENCANA
	1.02.02.2.02.0040	Pengelolaan pelayanan kesehatan orang dengan Tuberkulosis																		
	1.02.02.2.02.0041	Pengelolaan pelayanan kesehatan orang dengan HIV (ODHIV)																		
	1.02.02.2.02.0044	Pengelolaan Pelayanan Kesehatan Reproduksi																		
	1.02.02.2.02.0046	Pengelolaan upaya kesehatan Ibu dan Anak																		
3.	**1.02.05**	**PROGRAM PEMBERDAYAAN MASYARAKAT BIDANG KESEHATAN**	**%Keluarga Sehat**				**20 %**	**20 %**	**129.420.000,00**	**102.840.000,00**	**106.604.120,00**	**-26.580.000,00**							**102.840.000,00**	
	1.02.05.2.01	Advokasi, Pemberdayaan, Kemitraan, Peningkatan Peran serta Masyarakat dan Lintas Sektor Tingkat Daerah Kabupaten/Kota	*Persentase Kecamatan Yang Telah Mempunyai Regulasi Gerakan Masyarakat Hidup Bersih dan Sehat Persentase Peningkatan Tingkat Kemandirian Poskestren Yang Didampingi*				65 % 80 %	0 %	119.420.000,00	0,00	0,00	-119.420.000,00			Meningkatkan Sumber Daya Manusia Yang Berkualitas Dan Berdaya Saing	Ekonomi kerakyatan dan jaring pengaman sosial Ekonomi kerakyatan dan jaring pengaman sosial	Masyarakat/Puskesmas		0,00	DINAS KESEHATAN, PENGENDALIAN PENDUDUK DAN KELUARGA BERENCANA
	1.02.05.2.01.0001	Peningkatan Upaya Promosi Kesehatan, Advokasi, Kemitraan dan Pemberdayaan Masyarakat																		
			Jumlah Dokumen Promosi Kesehatan, Advokasi, Kemitraan dan Pemberdayaan Masyarakat				4 Dokumen	0 Dokumen	0,00	0,00	0,00	0,00	Kab. Trenggalek, Semua Kecamatan, Semua Kel/Desa	DANA TRANSFER KHUSUS-DANA ALOKASI KHUSUS NON FISIK	Meningkatkan Sumber Daya Manusia Yang Berkualitas Dan Berdaya Saing	Ekonomi kerakyatan dan jaring pengaman sosial Ekonomi kerakyatan dan jaring pengaman sosial			0,00	DINAS KESEHATAN, PENGENDALIAN PENDUDUK DAN KELUARGA BERENCANA
	1.02.05.2.01.0001	Peningkatan Upaya Promosi Kesehatan, Advokasi, Kemitraan dan Pemberdayaan Masyarakat																		
	1.02.05.2.02	Pelaksanaan Sehat dalam rangka Promotif Preventif Tingkat Daerah Kabupaten/Kota	*Persentase Rumah tangga berperilaku hidup bersih dan sehat*				35 %	0 %	10.000.000,00	0,00	0,00	-10.000.000,00			Meningkatkan Sumber Daya Manusia Yang Berkualitas Dan Berdaya Saing	Ekonomi kerakyatan dan jaring pengaman sosial Ekonomi kerakyatan dan jaring pengaman sosial	Masyarakat/Puskesmas		0,00	DINAS KESEHATAN, PENGENDALIAN PENDUDUK DAN KELUARGA BERENCANA
	1.02.05.2.02.0002	Penumbuhan Kesadaran Keluarga dalam Peningkatan Derajat Kesehatan Keluarga dan Lingkungan dengan Menerapkan Perilaku Hidup Bersih dan Sehat																		
			Jumlah Keluarga yang Mengikuti Penumbuhan Kesadaran Keluarga dalam Peningkatan Derajat Kesehatan Keluarga dan Lingkungan dengan Menerapkan Perilaku Hidup Bersih dan Sehat				11987 Keluarga	0 Keluarga	0,00	0,00	0,00	0,00	Kab. Trenggalek, Semua Kecamatan, Semua Kel/Desa	DANA TRANSFER KHUSUS-DANA ALOKASI KHUSUS NON FISIK	Meningkatkan Sumber Daya Manusia Yang Berkualitas Dan Berdaya Saing	Ekonomi kerakyatan dan jaring pengaman sosial Ekonomi kerakyatan dan jaring pengaman sosial			0,00	DINAS KESEHATAN, PENGENDALIAN PENDUDUK DAN KELUARGA BERENCANA
	1.02.05.2.02.0002	Penumbuhan Kesadaran Keluarga dalam Peningkatan Derajat Kesehatan Keluarga dan Lingkungan dengan Menerapkan Perilaku Hidup Bersih dan Sehat																		
	1.02.05.2.03	Pengembangan dan Pelaksanaan Upaya Kesehatan Bersumber Daya Masyarakat (UKBM) Tingkat Daerah Kabupaten/Kota	*Presentase UKBM yang dibina*				-	100 %	0,00	102.840.000,00	106.604.120,00	106.604.120,00			Meningkatkan Sumber Daya Manusia Yang Berkualitas Dan Berdaya Saing	Ekonomi kerakyatan dan jaring pengaman sosial Ekonomi kerakyatan dan jaring pengaman sosial	Masyarakat/Puskesmas		102.840.000,00	DINAS KESEHATAN, PENGENDALIAN PENDUDUK DAN KELUARGA BERENCANA
	1.02.05.2.03.0001	Bimbingan Teknis dan Supervisi Pengembangan dan Pelaksanaan Upaya Kesehatan Bersumber Daya Masyarakat (UKBM)																		
			Jumlah Dokumen Hasil Bimbingan Teknis dan Supervisi Upaya Kesehatan Bersumber Daya Masyarakat (UKBM)				-	3 Dokumen	0,00	102.840.000,00	106.604.120,00	106.604.120,00	Kab. Trenggalek, Semua Kecamatan, Semua Kel/Desa	DANA TRANSFER KHUSUS-DANA ALOKASI KHUSUS NON FISIK	Meningkatkan Sumber Daya Manusia Yang Berkualitas Dan Berdaya Saing	Ekonomi kerakyatan dan jaring pengaman sosial Ekonomi kerakyatan dan jaring pengaman sosial			102.840.000,00	DINAS KESEHATAN, PENGENDALIAN PENDUDUK DAN KELUARGA BERENCANA
		PUSKESMAS SLAWE							**3.275.855.500,00**	**3.115.229.952,00**	**3.290.128.492,00**	**14.272.992,00**							**3.290.128.492,00**	

NO	KODE	URUSAN / BIDANG URUSAN / PROGRAM / KEGIATAN / SUB KEGIATAN	INDIKATOR PROGRAM / KEGIATAN / SUB KEGIATAN	TARGET AKHIR PERIODE RENSTRA OPD	REALISASI CAPAIAN RENJA OPD TAHUN 2022	PRAKIRAAN CAPAIAN TARGET RENJA OPD TAHUN 2023	CAPAIAN KINERJA DAN KERANGKA PENDANAAN										KELOMPOK SASARAN	PRAKIRAAN MAJU RENCANA TAHUN 2025		PERANGKAT DAERAH PENANGGUNG JAWAB
							TARGET 2024		PAGU INDIKATIF (Rp)			Bertambah/Berkurang (10-12)	LOKASI	SUMBER DANA	PRIORITAS			TARGET	PAGU INDIKATIF (Rp)	
							SEBELUM	SESUDAH	RKPD 2024	APBD 2024	RKPD PERUBAHAN 2024				NASIONAL	DAERAH				
1	2	3	4	5	6	7	8	9	10	11	12	13	14	15	16	17	18	19	20	21
	1	**URUSAN PEMERINTAHAN WAJIB YANG BERKAITAN DENGAN PELAYANAN DASAR**							**3.275.855.500,00**	**3.115.229.952,00**	**3.290.128.492,00**	**14.272.992,00**							**3.290.128.492,00**	
	1.02	**URUSAN PEMERINTAHAN BIDANG KESEHATAN**							**3.275.855.500,00**	**3.115.229.952,00**	**3.290.128.492,00**	**14.272.992,00**							**3.290.128.492,00**	
1.	**1.02.01**	**PROGRAM PENUNJANG URUSAN PEMERINTAHAN DAERAH KABUPATEN/KOTA**	**Cakupan pelayanan jasa administrasi perkantoran yang difasilitasi**				**100 %**	**100 %**	**2.340.030.000,00**	**2.340.030.000,00**	**2.514.928.540,00**	**174.898.540,00**							**2.514.928.540,00**	
	1.02.01.2.10	Peningkatan Pelayanan BLUD	*Persentase BLUD menyusun laporan keuangan sesuai ketentuan* *Persentase Puskesmas melaksanakan SPM BLUD sesuai ketentuan*				100 %	100 %	2.340.030.000,00	2.340.030.000,00	2.514.928.540,00	174.898.540,00			Meningkatkan Sumber Daya Manusia Yang Berkualitas Dan Berdaya Saing	Peningkatan kualitas pelayanan publik berbasis digital berorientasi kepuasan masyarakat Peningkatan kualitas pelayanan publik berbasis digital berorientasi kepuasan masyarakat	Masyarakat / puskesmas		2.514.928.540,00	DINAS KESEHATAN, PENGENDALIAN PENDUDUK DAN KELUARGA BERENCANA
	1.02.01.2.10.0001	Pelayanan dan Penunjang Pelayanan BLUD																		
			Jumlah BLUD yang Menyediakan Pelayanan dan Penunjang Pelayanan				1 Unit Kerja	1 Unit Kerja	2.340.030.000,00	0,00	0,00	-2.340.030.000,00	Kab. Trenggalek, Watulimo, Semua Kel/Desa	PENDAPATAN DARI BLUD	Meningkatkan Sumber Daya Manusia Yang Berkualitas Dan Berdaya Saing	Peningkatan kualitas pelayanan publik berbasis digital berorientasi kepuasan masyarakat Peningkatan kualitas pelayanan publik berbasis digital berorientasi kepuasan masyarakat			0,00	DINAS KESEHATAN, PENGENDALIAN PENDUDUK DAN KELUARGA BERENCANA
	1.02.01.2.10.0001	Pelayanan dan Penunjang Pelayanan BLUD																		
2.	**1.02.02**	**PROGRAM PEMENUHAN UPAYA KESEHATAN PERORANGAN DAN UPAYA KESEHATAN MASYARAKAT**	**Angka Kesakitan DBD** **Angka Kematian Ibu** **Persentase Puskesmas yang memiliki alat kesehatan sesuai standart** **Angka Kematian Bayi** **Persentase Puskesmas yang memiliki sarana dan prasarana sesuai standart**				**155** **4.17** **51,5** **88** **96** **per 1000 kelahiran hidup** **%** **%**	**51,5** **155** **96** **4.17** **88** **%** **per 1000 kelahiran hidup** **%**	**763.188.000,00**	**699.234.623,00**	**689.549.623,00**	**-73.638.377,00**							**689.549.623,00**	
	1.02.02.2.02	Penyediaan Layanan Kesehatan untuk UKM dan UKP Rujukan Tingkat Daerah Kabupaten/Kota	*Persentase Anak Usia Pendidikan Dasar Yang Mendapatkan Pelayanan Kesehatan Sesuai Standar* *Persentase Bayi Baru Lahir Mendapatkan Pelayanan Kesehatan Bayi Baru Lahir Sesuai Standar* *Persentase Ibu Bersalin Mendapatkan Pelayanan Persalinan Sesuai Standar* *Persentase Ibu Hamil Mendapatkan Pelayanan Kesehatan Ibu Hamil Sesuai Standar* *Persentase Pelayanan Kesehatan Balita sesuai Standar* *Persentase Warga Negara Dengan Gangguan Jiwa Berat Yang Terlayani Kesehatan* *Persentase Warga Negara Dengan Resiko Terinfeksi Virus Yang Melemahkan Daya Tahan Tubuh Manusia (Human Immunodeficiency Virus) Yang Mendapatkan Layanan Kesehatan* *Persentase Warga Negara Penderita Diabetes Mellitus Yang Mendapatkan Layanan Kesehatan* *Persentase Warga Negara Penderita Hipertensi Yang Mendapatkan Layanan Kesehatan* *Persentase Warga Negara Terduga Tuberculosis Yang Mendapatkan Layanan Kesehatan* *Persentase Warga Negara Usia 60 Tahun Ke Atas Mendapatkan Skrining Kesehatan Sesuai Standar* *Persentase Warga Negara Usia Produktif Yang Mendapatkan Layanan Kesehatan*				100 % 68.57 % 77.50 % 77.58 % 80 % 89.59 % 98.36 % 99 % 99.83 %	100 % 68.57 % 77.50 % 77.58 % 80 % 89.59 % 98.36 % 99 % 99.83 %	763.188.000,00	699.234.623,00	689.549.623,00	-73.638.377,00			Meningkatkan Sumber Daya Manusia Yang Berkualitas Dan Berdaya Saing	Ekonomi kerakyatan dan jaring pengaman sosial Ekonomi kerakyatan dan jaring pengaman sosial	Masyarakat / puskesmas		689.549.623,00	DINAS KESEHATAN, PENGENDALIAN PENDUDUK DAN KELUARGA BERENCANA
	1.02.02.2.02.0001	Pengelolaan Pelayanan Kesehatan Ibu Hamil																		
			Jumlah Ibu Hamil yang Mendapatkan Pelayanan Kesehatan Sesuai Standar				372 Orang	365 Orang	68.355.000,00	0,00	0,00	-68.355.000,00	Kab. Trenggalek, Watulimo, Semua Kel/Desa	DANA TRANSFER KHUSUS-DANA ALOKASI KHUSUS NON FISIK	Meningkatkan Sumber Daya Manusia Yang Berkualitas Dan Berdaya Saing	Ekonomi kerakyatan dan jaring pengaman sosial Ekonomi kerakyatan dan jaring pengaman sosial			0,00	DINAS KESEHATAN, PENGENDALIAN PENDUDUK DAN KELUARGA BERENCANA
	1.02.02.2.02.0001	Pengelolaan Pelayanan Kesehatan Ibu Hamil																		
	1.02.02.2.02.0002	Pengelolaan Pelayanan Kesehatan Ibu Bersalin																		
			Jumlah Ibu Bersalin yang Mendapatkan Pelayanan Kesehatan Sesuai Standar				-	350 Orang	0,00	68.250.000,00	65.227.120,00	65.227.120,00	Kab. Trenggalek, Watulimo, Semua Kel/Desa	DANA TRANSFER KHUSUS-DANA ALOKASI KHUSUS NON FISIK	Meningkatkan Sumber Daya Manusia Yang Berkualitas Dan Berdaya Saing	Ekonomi kerakyatan dan jaring pengaman sosial Ekonomi kerakyatan dan jaring pengaman sosial			65.227.120,00	DINAS KESEHATAN, PENGENDALIAN PENDUDUK DAN KELUARGA BERENCANA
	1.02.02.2.02.0005	Pengelolaan Pelayanan Kesehatan pada Usia Pendidikan Dasar																		
	1.02.02.2.02.0007	Pengelolaan Pelayanan Kesehatan pada Usia Lanjut																		
			Jumlah Penduduk Usia Lanjut yang Mendapatkan Pelayanan Kesehatan Sesuai Standar				10 Orang	0 Orang	10.000.000,00	0,00	0,00	-10.000.000,00	Kab. Trenggalek, Watulimo, Semua Kel/Desa	DANA TRANSFER KHUSUS-DANA ALOKASI KHUSUS NON FISIK	Meningkatkan Sumber Daya Manusia Yang Berkualitas Dan Berdaya Saing	Ekonomi kerakyatan dan jaring pengaman sosial Ekonomi kerakyatan dan jaring pengaman sosial			0,00	DINAS KESEHATAN, PENGENDALIAN PENDUDUK DAN KELUARGA BERENCANA
	1.02.02.2.02.0007	Pengelolaan Pelayanan Kesehatan pada Usia Lanjut																		
	1.02.02.2.02.0011	Pengelolaan Pelayanan Kesehatan Orang Terduga Tuberkulosis																		

NO	KODE	URUSAN / BIDANG URUSAN / PROGRAM / KEGIATAN / SUB KEGIATAN	INDIKATOR PROGRAM / KEGIATAN / SUB KEGIATAN	TARGET AKHIR PERIODE RENSTRA OPD	REALISASI CAPAIAN RENJA OPD TAHUN 2022	PRAKIRAAN CAPAIAN TARGET RENJA OPD TAHUN 2023	CAPAIAN KINERJA DAN KERANGKA PENDANAAN										KELOMPOK SASARAN	PRAKIRAAN MAJU RENCANA TAHUN 2025		PERANGKAT DAERAH PENANGGUNG JAWAB
							TARGET 2024		PAGU INDIKATIF (Rp)			Bertambah/Berkurang (10-12)	LOKASI	SUMBER DANA	PRIORITAS			TARGET	PAGU INDIKATIF (Rp)	
							SEBELUM	SESUDAH	RKPD 2024	APBD 2024	RKPD PERUBAHAN 2024				NASIONAL	DAERAH				
1	2	3	4	5	6	7	8	9	10	11	12	13	14	15	16	17	18	19	20	21
			Jumlah Orang Terduga Menderita Tuberkulosis yang Mendapatkan Pelayanan Sesuai Standar				-	152 Orang	0,00	2.820.000,00	2.350.000,00	2.350.000,00	Kab. Trenggalek, Watulimo, Semua Kel/Desa	DANA TRANSFER KHUSUS-DANA ALOKASI KHUSUS NON FISIK	Meningkatkan Sumber Daya Manusia Yang Berkualitas Dan Berdaya Saing	Ekonomi kerakyatan dan jaring pengaman sosial Ekonomi kerakyatan dan jaring pengaman sosial			2.350.000,00	DINAS KESEHATAN, PENGENDALIAN PENDUDUK DAN KELUARGA BERENCANA
	1.02.02.2.02.0013	Pengelolaan Pelayanan Kesehatan bagi Penduduk pada Kondisi Kejadian Luar Biasa (KLB)																		
			Jumlah Dokumen Hasil Pengelolaan Pelayanan Kesehatan bagi Penduduk pada Kondisi Kejadian Luar Biasa (KLB) Sesuai Standar				5 Dokumen	0 Dokumen	0,00	0,00	0,00	0,00	Kab. Trenggalek, Watulimo, Semua Kel/Desa	DANA TRANSFER KHUSUS-DANA ALOKASI KHUSUS NON FISIK	Meningkatkan Sumber Daya Manusia Yang Berkualitas Dan Berdaya Saing	Ekonomi kerakyatan dan jaring pengaman sosial Ekonomi kerakyatan dan jaring pengaman sosial			0,00	DINAS KESEHATAN, PENGENDALIAN PENDUDUK DAN KELUARGA BERENCANA
	1.02.02.2.02.0013	Pengelolaan Pelayanan Kesehatan bagi Penduduk pada Kondisi Kejadian Luar Biasa (KLB)																		
	1.02.02.2.02.0015	Pengelolaan Pelayanan Kesehatan Gizi Masyarakat																		
			Jumlah Dokumen Hasil Pengelolaan Pelayanan Kesehatan Gizi Masyarakat				3 Dokumen	12 Dokumen	0,00	191.901.215,00	194.370.295,00	194.370.295,00	Kab. Trenggalek, Watulimo, Semua Kel/Desa	DANA TRANSFER KHUSUS-DANA ALOKASI KHUSUS NON FISIK	Meningkatkan Sumber Daya Manusia Yang Berkualitas Dan Berdaya Saing	Ekonomi kerakyatan dan jaring pengaman sosial Ekonomi kerakyatan dan jaring pengaman sosial			194.370.295,00	DINAS KESEHATAN, PENGENDALIAN PENDUDUK DAN KELUARGA BERENCANA
	1.02.02.2.02.0015	Pengelolaan Pelayanan Kesehatan Gizi Masyarakat																		
	1.02.02.2.02.0017	Pengelolaan Pelayanan Kesehatan Lingkungan																		
			Jumlah Dokumen Hasil Pengelolaan Pelayanan Kesehatan Lingkungan				-	15 Dokumen	0,00	3.540.000,00	2.950.000,00	2.950.000,00	Kab. Trenggalek, Watulimo, Semua Kel/Desa	DANA TRANSFER KHUSUS-DANA ALOKASI KHUSUS NON FISIK	Meningkatkan Sumber Daya Manusia Yang Berkualitas Dan Berdaya Saing	Ekonomi kerakyatan dan jaring pengaman sosial Ekonomi kerakyatan dan jaring pengaman sosial			2.950.000,00	DINAS KESEHATAN, PENGENDALIAN PENDUDUK DAN KELUARGA BERENCANA
	1.02.02.2.02.0020	Pengelolaan Surveilans Kesehatan																		
	1.02.02.2.02.0025	Pelayanan Kesehatan Penyakit Menular dan Tidak Menular																		
			Jumlah Dokumen Hasil Pelayanan Kesehatan Penyakit Menular dan Tidak Menular				11 Dokumen	12 Dokumen	205.200.000,00	0,00	0,00	-205.200.000,00	Kab. Trenggalek, Watulimo, Semua Kel/Desa	DANA TRANSFER KHUSUS-DANA ALOKASI KHUSUS NON FISIK	Meningkatkan Sumber Daya Manusia Yang Berkualitas Dan Berdaya Saing	Ekonomi kerakyatan dan jaring pengaman sosial Ekonomi kerakyatan dan jaring pengaman sosial			0,00	DINAS KESEHATAN, PENGENDALIAN PENDUDUK DAN KELUARGA BERENCANA
	1.02.02.2.02.0025	Pelayanan Kesehatan Penyakit Menular dan Tidak Menular																		
	1.02.02.2.02.0033	Operasional Pelayanan Puskesmas																		
			Jumlah Dokumen Operasional Pelayanan Puskesmas				1 Dokumen	16 Dokumen	274.433.000,00	0,00	0,00	-274.433.000,00	Kab. Trenggalek, Watulimo, Semua Kel/Desa	DANA TRANSFER KHUSUS-DANA ALOKASI KHUSUS NON FISIK	Meningkatkan Sumber Daya Manusia Yang Berkualitas Dan Berdaya Saing	Ekonomi kerakyatan dan jaring pengaman sosial Ekonomi kerakyatan dan jaring pengaman sosial			0,00	DINAS KESEHATAN, PENGENDALIAN PENDUDUK DAN KELUARGA BERENCANA
	1.02.02.2.02.0033	Operasional Pelayanan Puskesmas																		
	1.02.02.2.02.0036	Investigasi Awal Kejadian Tidak Diharapkan (Kejadian Ikutan Pasca Imunisasi dan Pemberian Obat Massal)																		
			Jumlah Laporan Hasil Investigasi Awal Kejadian Tidak Diharapkan (Kejadian Ikutan Pasca Imunisasi dan Pemberian Obat Massal)				-	12 Laporan	0,00	600.000,00	1.500.000,00	1.500.000,00	Kab. Trenggalek, Watulimo, Semua Kel/Desa	DANA TRANSFER KHUSUS-DANA ALOKASI KHUSUS NON FISIK	Meningkatkan Sumber Daya Manusia Yang Berkualitas Dan Berdaya Saing	Ekonomi kerakyatan dan jaring pengaman sosial Ekonomi kerakyatan dan jaring pengaman sosial			1.500.000,00	DINAS KESEHATAN, PENGENDALIAN PENDUDUK DAN KELUARGA BERENCANA
	1.02.02.2.02.0040	Pengelolaan pelayanan kesehatan orang dengan Tuberkulosis																		
	1.02.02.2.02.0044	Pengelolaan Pelayanan Kesehatan Reproduksi																		
	1.02.02.2.02.0046	Pengelolaan upaya kesehatan Ibu dan Anak																		
3.	**1.02.05**	**PROGRAM PEMBERDAYAAN MASYARAKAT BIDANG KESEHATAN**	**%Keluarga Sehat**				**20 %**	**20 %**	**172.637.500,00**	**75.965.329,00**	**85.650.329,00**	**-86.987.171,00**							**85.650.329,00**	
	1.02.05.2.01	Advokasi, Pemberdayaan, Kemitraan, Peningkatan Peran serta Masyarakat dan Lintas Sektor Tingkat Daerah Kabupaten/Kota	*Persentase Kecamatan Yang Telah Mempunyai Regulasi Gerakan Masyarakat Hidup Bersih dan Sehat Persentase Peningkatan Tingkat Kemandirian Poskestren Yang Didampingi*				65 % 80 %	0 %	162.637.500,00	0,00	0,00	-162.637.500,00			Meningkatkan Sumber Daya Manusia Yang Berkualitas Dan Berdaya Saing	Ekonomi kerakyatan dan jaring pengaman sosial Ekonomi kerakyatan dan jaring pengaman sosial	Masyarakat/Puskesmas		0,00	DINAS KESEHATAN, PENGENDALIAN PENDUDUK DAN KELUARGA BERENCANA
	1.02.05.2.01.0001	Peningkatan Upaya Promosi Kesehatan, Advokasi, Kemitraan dan Pemberdayaan Masyarakat																		
			Jumlah Dokumen Promosi Kesehatan, Advokasi, Kemitraan dan Pemberdayaan Masyarakat				4 Dokumen	0 Dokumen	162.637.500,00	0,00	0,00	-162.637.500,00	Kab. Trenggalek, Semua Kecamatan, Semua Kel/Desa	DANA TRANSFER KHUSUS-DANA ALOKASI KHUSUS NON FISIK	Meningkatkan Sumber Daya Manusia Yang Berkualitas Dan Berdaya Saing	Ekonomi kerakyatan dan jaring pengaman sosial Ekonomi kerakyatan dan jaring pengaman sosial			0,00	DINAS KESEHATAN, PENGENDALIAN PENDUDUK DAN KELUARGA BERENCANA
	1.02.05.2.01.0001	Peningkatan Upaya Promosi Kesehatan, Advokasi, Kemitraan dan Pemberdayaan Masyarakat																		
	1.02.05.2.02	Pelaksanaan Sehat dalam rangka Promotif Preventif Tingkat Daerah Kabupaten/Kota	*Persentase Rumah tangga berperilaku hidup bersih dan sehat*				35 %	0 %	10.000.000,00	0,00	0,00	-10.000.000,00			Meningkatkan Sumber Daya Manusia Yang Berkualitas Dan Berdaya Saing	Ekonomi kerakyatan dan jaring pengaman sosial Ekonomi kerakyatan dan jaring pengaman sosial	Masyarakat/Puskesmas		0,00	DINAS KESEHATAN, PENGENDALIAN PENDUDUK DAN KELUARGA BERENCANA
	1.02.05.2.02.0002	Penumbuhan Kesadaran Keluarga dalam Peningkatan Derajat Kesehatan Keluarga dan Lingkungan dengan Menerapkan Perilaku Hidup Bersih dan Sehat																		
			Jumlah Keluarga yang Mengikuti Penumbuhan Kesadaran Keluarga dalam Peningkatan Derajat Kesehatan Keluarga dan Lingkungan dengan Menerapkan Perilaku Hidup Bersih dan Sehat				372 Keluarga	0 Keluarga	0,00	0,00	0,00	0,00	Kab. Trenggalek, Watulimo, Semua Kel/Desa	DANA TRANSFER KHUSUS-DANA ALOKASI KHUSUS NON FISIK	Meningkatkan Sumber Daya Manusia Yang Berkualitas Dan Berdaya Saing	Ekonomi kerakyatan dan jaring pengaman sosial Ekonomi kerakyatan dan jaring pengaman sosial			0,00	DINAS KESEHATAN, PENGENDALIAN PENDUDUK DAN KELUARGA BERENCANA
	1.02.05.2.02.0002	Penumbuhan Kesadaran Keluarga dalam Peningkatan Derajat Kesehatan Keluarga dan Lingkungan dengan Menerapkan Perilaku Hidup Bersih dan Sehat																		
	1.02.05.2.03	Pengembangan dan Pelaksanaan Upaya Kesehatan Bersumber Daya Masyarakat (UKBM) Tingkat Daerah Kabupaten/Kota	*Persentase UKBM yang dibina*				-	95 %	0,00	75.965.329,00	85.650.329,00	85.650.329,00			Meningkatkan Sumber Daya Manusia Yang Berkualitas Dan Berdaya Saing	Ekonomi kerakyatan dan jaring pengaman sosial Ekonomi kerakyatan dan jaring pengaman sosial	Masyarakat/Puskesmas		85.650.329,00	DINAS KESEHATAN, PENGENDALIAN PENDUDUK DAN KELUARGA BERENCANA
	1.02.05.2.03.0001	Bimbingan Teknis dan Supervisi Pengembangan dan Pelaksanaan Upaya Kesehatan Bersumber Daya Masyarakat (UKBM)																		
			Jumlah Dokumen Hasil Bimbingan Teknis dan Supervisi Upaya Kesehatan Bersumber Daya Masyarakat (UKBM)				-	7 Dokumen	0,00	75.965.329,00	85.650.329,00	85.650.329,00	Kab. Trenggalek, Watulimo, Slawe	DANA TRANSFER KHUSUS-DANA ALOKASI KHUSUS NON FISIK	Meningkatkan Sumber Daya Manusia Yang Berkualitas Dan Berdaya Saing	Ekonomi kerakyatan dan jaring pengaman sosial Ekonomi kerakyatan dan jaring pengaman sosial			85.650.329,00	DINAS KESEHATAN, PENGENDALIAN PENDUDUK DAN KELUARGA BERENCANA
		UPT INSTALASI FARMASI							**280.003.000,00**	**315.545.800,00**	**315.545.800,00**	**35.542.800,00**							**473.368.650,00**	

NO	KODE	URUSAN / BIDANG URUSAN / PROGRAM / KEGIATAN / SUB KEGIATAN	INDIKATOR PROGRAM / KEGIATAN / SUB KEGIATAN	TARGET AKHIR PERIODE RENSTRA OPD	REALISASI CAPAIAN RENJA OPD TAHUN 2022	PRAKIRAAN CAPAIAN TARGET RENJA OPD TAHUN 2023	CAPAIAN KINERJA DAN KERANGKA PENDANAAN										KELOMPOK SASARAN	PRAKIRAAN MAJU RENCANA TAHUN 2025		PERANGKAT DAERAH PENANGGUNG JAWAB
							TARGET 2024		PAGU INDIKATIF (Rp)			Bertambah/Berkurang (10-12)	LOKASI	SUMBER DANA	PRIORITAS			TARGET	PAGU INDIKATIF (Rp)	
							SEBELUM	SESUDAH	RKPD 2024	APBD 2024	RKPD PERUBAHAN 2024				NASIONAL	DAERAH				
1	2	3	4	5	6	7	8	9	10	11	12	13	14	15	16	17	18	19	20	21
	1	**URUSAN PEMERINTAHAN WAJIB YANG BERKAITAN DENGAN PELAYANAN DASAR**							**280.003.000,00**	**315.545.800,00**	**315.545.800,00**	**35.542.800,00**							**473.368.650,00**	
	1.02	**URUSAN PEMERINTAHAN BIDANG KESEHATAN**							**280.003.000,00**	**315.545.800,00**	**315.545.800,00**	**35.542.800,00**							**473.368.650,00**	
1.	**1.02.02**	**PROGRAM PEMENUHAN UPAYA KESEHATAN PERORANGAN DAN UPAYA KESEHATAN MASYARAKAT**	**Angka Kematian Ibu Angka Kesakitan DBD Angka Kematian Bayi Persentase Puskesmas yang memiliki alat kesehatan sesuai standart Persentase Puskesmas yang memiliki sarana dan prasarana sesuai standart**				-	**155,00 51,5 4.17 96 88 per 1000 kelahiran hidup % %**	**280.003.000,00**	**285.345.800,00**	**285.345.800,00**	**163.165.650,00**						**443.168.650,00**	
	1.02.02.2.01	Penyediaan Fasilitas Pelayanan Kesehatan untuk UKM dan UKP Kewenangan Daerah Kabupaten/Kota	*Jumlah Fasilitas Kesehatan Dalam Kondisi Baik Jumlah Puskesmas Dengan Alat Kesehatan Dengan Kondisi Baik Nilai ASPAK Persentase Pemenuhan Ketersediaan Obat PKD Dan BMHP*				-	100 100 % 22 fasyankes 22 puskesmas	0,00	119.432.650,00	119.432.650,00	119.432.650,00			Meningkatkan Sumber Daya Manusia Yang Berkualitas Dan Berdaya Saing	Ekonomi kerakyatan dan jaring pengaman sosial Ekonomi kerakyatan dan jaring pengaman sosial	UPT Instalasi Farmasi		119.432.650,00	DINAS KESEHATAN, PENGENDALIAN PENDUDUK DAN KELUARGA BERENCANA
	1.02.02.2.01.0026	Distribusi Alat Kesehatan, Obat, Bahan Habis Pakai, Bahan Medis Habis Pakai, Vaksin, Makanan dan Minuman ke Fasilitas Kesehatan																		
	1.02.02.2.02	Penyediaan Layanan Kesehatan untuk UKM dan UKP Rujukan Tingkat Daerah Kabupaten/Kota	*Persentase Anak Usia Pendidikan Dasar Yang Mendapatkan Pelayanan Kesehatan Sesuai Standar Persentase Bayi Baru Lahir Mendapatkan Pelayanan Kesehatan Bayi Baru Lahir Sesuai Standar Persentase Ibu Bersalin Mendapatkan Pelayanan Persalinan Sesuai Standar Persentase Ibu Hamil Mendapatkan Pelayanan Kesehatan Ibu Hamil Sesuai Standar Persentase Pelayanan Kesehatan Balita sesuai Standar Persentase Warga Negara Dengan Gangguan Jiwa Berat Yang Terlayani Kesehatan Persentase Warga Negara Dengan Resiko Terinfeksi Virus Yang Melemahkan Daya Tahan Tubuh Manusia (Human Immunodeficiency Virus) Yang Mendapatkan Layanan Kesehatan Persentase Warga Negara Penderita Diabetes Mellitus Yang Mendapatkan Layanan Kesehatan Persentase Warga Negara Penderita Hipertensi Yang Mendapatkan Layanan Kesehatan Persentase Warga Negara Terduga Tuberculosis Yang Mendapatkan Layanan Kesehatan Persentase Warga Negara Usia 60 Tahun Ke Atas Mendapatkan Skrining Kesehatan Sesuai Standar Persentase Warga Negara Usia Produktif Yang Mendapatkan Layanan Kesehatan*				100 % 68,57 % 77,5 % 77.58 % 80 % 89.59 % 98.36 % 99 % 99,83 %	100 % 68,57 % 77,5 % 77.58 % 80 % 89.59 % 98.36 % 99 % 99,83 %	280.003.000,00	165.913.150,00	165.913.150,00	-114.089.850,00			Meningkatkan Sumber Daya Manusia Yang Berkualitas Dan Berdaya Saing	Ekonomi kerakyatan dan jaring pengaman sosial Ekonomi kerakyatan dan jaring pengaman sosial	UPT Instalasi Farmasi		323.736.000,00	DINAS KESEHATAN, PENGENDALIAN PENDUDUK DAN KELUARGA BERENCANA
	1.02.02.2.02.0034	Operasional Pelayanan Fasilitas Kesehatan Lainnya																		
			Jumlah Dokumen Operasional Pelayanan Fasilitas Kesehatan Lainnya				1 Dokumen	1 Dokumen	280.003.000,00	165.913.150,00	165.913.150,00	-114.089.850,00	Kab. Trenggalek, Semua Kecamatan, Semua Kel/Desa	DANA TRANSFER UMUM-DANA ALOKASI UMUM INSENTIF FISKAL	Meningkatkan Sumber Daya Manusia Yang Berkualitas Dan Berdaya Saing	Ekonomi kerakyatan dan jaring pengaman sosial Ekonomi kerakyatan dan jaring pengaman sosial			323.736.000,00	DINAS KESEHATAN, PENGENDALIAN PENDUDUK DAN KELUARGA BERENCANA
2.	**1.02.03**	**PROGRAM PENINGKATAN KAPASITAS SUMBER DAYA MANUSIA KESEHATAN**	**Persentase Sumber Daya Manusia Kesehatan sesuai standart**				-	**93 %**	**0,00**	**30.200.000,00**	**30.200.000,00**	**30.200.000,00**							**30.200.000,00**	
	1.02.03.2.02	Perencanaan Kebutuhan dan Pendayagunaan Sumber Daya Manusia Kesehatan untuk UKP dan UKM di Wilayah Kabupaten/Kota	*Persentase Perencanaan Kebutuhan dan Pendayagunaan Sumberdaya Manusia Kesehatan Untuk UKP Yang Terpenuhi*				-	100 %	0,00	30.200.000,00	30.200.000,00	30.200.000,00			Meningkatkan Sumber Daya Manusia Yang Berkualitas Dan Berdaya Saing	Peningkatan kualitas pelayanan publik berbasis digital berorientasi kepuasan masyarakat Peningkatan kualitas pelayanan publik berbasis digital berorientasi kepuasan masyarakat	UPT Instalasi Farmasi		30.200.000,00	DINAS KESEHATAN, PENGENDALIAN PENDUDUK DAN KELUARGA BERENCANA
	1.02.03.2.02.0003	Pembinaan dan Pengawasan Sumber Daya Manusia Kesehatan																		
			Jumlah Dokumen Hasil Pembinaan dan Pengawasan Sumber Daya Manusia Kesehatan				-	22 Dokumen	0,00	30.200.000,00	30.200.000,00	30.200.000,00	Kab. Trenggalek, Semua Kecamatan, Semua Kel/Desa	DANA TRANSFER KHUSUS-DANA ALOKASI KHUSUS NON FISIK	Meningkatkan Sumber Daya Manusia Yang Berkualitas Dan Berdaya Saing	Peningkatan kualitas pelayanan publik berbasis digital berorientasi kepuasan masyarakat Peningkatan kualitas pelayanan publik berbasis digital berorientasi kepuasan masyarakat			30.200.000,00	DINAS KESEHATAN, PENGENDALIAN PENDUDUK DAN KELUARGA BERENCANA
		UPT LABORATORIUM KESEHATAN DAERAH							**950.000.000,00**	**1.006.546.000,00**	**1.006.545.000,00**	**56.545.000,00**							**841.546.000,00**	
	1	**URUSAN PEMERINTAHAN WAJIB YANG BERKAITAN DENGAN PELAYANAN DASAR**							**950.000.000,00**	**1.006.546.000,00**	**1.006.545.000,00**	**56.545.000,00**							**841.546.000,00**	
	1.02	**URUSAN PEMERINTAHAN BIDANG KESEHATAN**							**950.000.000,00**	**1.006.546.000,00**	**1.006.545.000,00**	**56.545.000,00**							**841.546.000,00**	

NO	KODE	URUSAN / BIDANG URUSAN / PROGRAM / KEGIATAN / SUB KEGIATAN	INDIKATOR PROGRAM / KEGIATAN / SUB KEGIATAN	TARGET AKHIR PERIODE RENSTRA OPD	REALISASI CAPAIAN RENJA OPD TAHUN 2022	PRAKIRAAN CAPAIAN TARGET RENJA OPD TAHUN 2023	CAPAIAN KINERJA DAN KERANGKA PENDANAAN										KELOMPOK SASARAN	PRAKIRAAN MAJU RENCANA TAHUN 2025		PERANGKAT DAERAH PENANGGUNG JAWAB
							TARGET 2024		PAGU INDIKATIF (Rp)			Bertambah/Berkurang (10-12)	LOKASI	SUMBER DANA	PRIORITAS			TARGET	PAGU INDIKATIF (Rp)	
							SEBELUM	SESUDAH	RKPD 2024	APBD 2024	RKPD PERUBAHAN 2024				NASIONAL	DAERAH				
1	2	3	4	5	6	7	8	9	10	11	12	13	14	15	16	17	18	19	20	21
1.	**1.02.02**	**PROGRAM PEMENUHAN UPAYA KESEHATAN PERORANGAN DAN UPAYA KESEHATAN MASYARAKAT**	**Angka Kematian Ibu Persentase Puskesmas yang memiliki sarana dan prasarana sesuai standart Angka Kematian Bayi Persentase Puskesmas yang memiliki alat kesehatan sesuai standart Angka Kesakitan DBD**				**155 4.17 51,5 88 96 per 1000 kelahiran hidup % %**	**155 88 4.17 96 51,5 % per 1000 kelahiran hidup %**	**950.000.000,00**	**1.006.546.000,00**	**1.006.545.000,00**	**-108.454.000,00**							**841.546.000,00**	
	1.02.02.2.02	Penyediaan Layanan Kesehatan untuk UKM dan UKP Rujukan Tingkat Daerah Kabupaten/Kota	*Persentase Anak Usia Pendidikan Dasar Yang Mendapatkan Pelayanan Kesehatan Sesuai Standar Persentase Bayi Baru Lahir Mendapatkan Pelayanan Kesehatan Bayi Baru Lahir Sesuai Standar Persentase Ibu Bersalin Mendapatkan Pelayanan Persalinan Sesuai Standar Persentase Ibu Hamil Mendapatkan Pelayanan Kesehatan Ibu Hamil Sesuai Standar Persentase Pelayanan Kesehatan Balita sesuai Standar Persentase Warga Negara Dengan Gangguan Jiwa Berat Yang Terlayani Kesehatan Persentase Warga Negara Dengan Resiko Terinfeksi Virus Yang Melemahkan Daya Tahan Tubuh Manusia (Human Immunodeficiency Virus) Yang Mendapatkan Layanan Kesehatan Persentase Warga Negara Penderita Diabetes Mellitus Yang Mendapatkan Layanan Kesehatan Persentase Warga Negara Penderita Hipertensi Yang Mendapatkan Layanan Kesehatan Persentase Warga Negara Terduga Tuberculosis Yang Mendapatkan Layanan Kesehatan Persentase Warga Negara Usia 60 Tahun Ke Atas Mendapatkan Skrining Kesehatan Sesuai Standar Persentase Warga Negara Usia Produktif Yang Mendapatkan Layanan Kesehatan*				100 % 68,57 % 77,50 % 77,58 % 80 % 89,59 % 98,36 % 99 % 99,83 %	100 % 68,57 % 77,50 % 77,58 % 80 % 89,59 % 98,36 % 99 % 99,83 %	950.000.000,00	1.006.546.000,00	1.006.545.000,00	56.545.000,00			Meningkatkan Sumber Daya Manusia Yang Berkualitas Dan Berdaya Saing	Ekonomi kerakyatan dan jaring pengaman sosial Ekonomi kerakyatan dan jaring pengaman sosial	UPT LABKESDA		841.546.000,00	DINAS KESEHATAN, PENGENDALIAN PENDUDUK DAN KELUARGA BERENCANA
	1.02.02.2.02.0020	Pengelolaan Surveilans Kesehatan																		
	1.02.02.2.02.0034	Operasional Pelayanan Fasilitas Kesehatan Lainnya																		
			Jumlah Dokumen Operasional Pelayanan Fasilitas Kesehatan Lainnya				1 Dokumen	1 Dokumen	950.000.000,00	990.000.000,00	990.000.000,00	40.000.000,00	Kab. Trenggalek, Semua Kecamatan, Semua Kel/Desa	DAU YANG DITENTUKAN PENGGUNAANNYA BIDANG KESEHATAN	Meningkatkan Sumber Daya Manusia Yang Berkualitas Dan Berdaya Saing	Ekonomi kerakyatan dan jaring pengaman sosial Ekonomi kerakyatan dan jaring pengaman sosial			825.000.000,00	DINAS KESEHATAN, PENGENDALIAN PENDUDUK DAN KELUARGA BERENCANA
		RUMAH SAKIT UMUM DAERAH DR. SOEDOMO							**190.249.671.650,00**	**181.009.634.673,00**	**184.924.820.106,00**	**-5.324.851.544,00**							**173.655.170.950,00**	
	1	**URUSAN PEMERINTAHAN WAJIB YANG BERKAITAN DENGAN PELAYANAN DASAR**							**190.249.671.650,00**	**181.009.634.673,00**	**184.924.820.106,00**	**-5.324.851.544,00**							**173.655.170.950,00**	
	1.02	**URUSAN PEMERINTAHAN BIDANG KESEHATAN**							**190.249.671.650,00**	**181.009.634.673,00**	**184.924.820.106,00**	**-5.324.851.544,00**							**173.655.170.950,00**	
1.	**1.02.01**	**PROGRAM PENUNJANG URUSAN PEMERINTAHAN DAERAH KABUPATEN/KOTA**	**Cakupan Pelayanan Jasa Administrasi Perkantoran yang difasilitasi ; Persentase Ketersediaan Dokumen Perencanaan, Penganggaran, dan Evaluasi Kinerja Perangkat Daerah ; Persentase Nilai aset dalam Kondisi Baik**				**100 %**	**100 ; 100 ; 100 % ; % ; %**	**161.960.301.650,00**	**178.589.634.673,00**	**182.504.820.106,00**	**-2.618.636.350,00**							**159.341.665.300,00**	
	1.02.01.2.02	Administrasi Keuangan Perangkat Daerah	*Persentase Administrasi Keuangan Perangkat Daerah yang diselesaikan*				100 %	100 %	31.960.301.650,00	38.589.634.673,00	42.504.820.106,00	10.544.518.456,00			Meningkatkan Sumber Daya Manusia Yang Berkualitas Dan Berdaya Saing	Peningkatan kualitas pelayanan publik berbasis digital berorientasi kepuasan masyarakat Peningkatan kualitas pelayanan publik berbasis digital berorientasi kepuasan masyarakat	RSUD dr. Soedomo Trenggalek		29.341.665.300,00	DINAS KESEHATAN, PENGENDALIAN PENDUDUK DAN KELUARGA BERENCANA
	1.02.01.2.02.0001	Penyediaan Gaji dan Tunjangan ASN																		
			Jumlah Orang yang Menerima Gaji dan Tunjangan ASN				579 Orang/ bulan	664 Orang/ bulan	31.960.301.650,00	0,00	0,00	-31.960.301.650,00	Kab. Trenggalek, Trenggalek, Tamanan	DANA TRANSFER UMUM-DANA ALOKASI UMUM	Meningkatkan Sumber Daya Manusia Yang Berkualitas Dan Berdaya Saing	Peningkatan kualitas pelayanan publik berbasis digital berorientasi kepuasan masyarakat Peningkatan kualitas pelayanan publik berbasis digital berorientasi kepuasan masyarakat			0,00	DINAS KESEHATAN, PENGENDALIAN PENDUDUK DAN KELUARGA BERENCANA
	1.02.01.2.02.0001	Penyediaan Gaji dan Tunjangan ASN																		
	1.02.01.2.10	Peningkatan Pelayanan BLUD	*ALOS BOR Cash Ratio NDR*				120 % 24,5 ‰ 6 Hari 74 %	120 % 24,5 ‰ 6 Hari 74 %	130.000.000.000,00	140.000.000.000,00	140.000.000.000,00	10.000.000.000,00			Meningkatkan Sumber Daya Manusia Yang Berkualitas Dan Berdaya Saing	Peningkatan kualitas pelayanan publik berbasis digital berorientasi kepuasan masyarakat Peningkatan kualitas pelayanan publik berbasis digital berorientasi kepuasan masyarakat	RSUD dr. Soedomo Trenggalek		130.000.000.000,00	DINAS KESEHATAN, PENGENDALIAN PENDUDUK DAN KELUARGA BERENCANA
	1.02.01.2.10.0001	Pelayanan dan Penunjang Pelayanan BLUD																		

NO	KODE	URUSAN / BIDANG URUSAN / PROGRAM / KEGIATAN / SUB KEGIATAN	INDIKATOR PROGRAM / KEGIATAN / SUB KEGIATAN	TARGET AKHIR PERIODE RENSTRA OPD	REALISASI CAPAIAN RENJA OPD TAHUN 2022	PRAKIRAAN CAPAIAN TARGET RENJA OPD TAHUN 2023	CAPAIAN KINERJA DAN KERANGKA PENDANAAN										KELOMPOK SASARAN	PRAKIRAAN MAJU RENCANA TAHUN 2025		PERANGKAT DAERAH PENANGGUNG JAWAB
							TARGET 2024		PAGU INDIKATIF (Rp)			Bertambah/Berkurang (10-12)	LOKASI	SUMBER DANA	PRIORITAS			TARGET	PAGU INDIKATIF (Rp)	
							SEBELUM	SESUDAH	RKPD 2024	APBD 2024	RKPD PERUBAHAN 2024				NASIONAL	DAERAH				
1	2	3	4	5	6	7	8	9	10	11	12	13	14	15	16	17	18	19	20	21
			Jumlah BLUD yang Menyediakan Pelayanan dan Penunjang Pelayanan				1 Unit Kerja	1 Unit Kerja	0,00	140.000.000.000,00	140.000.000.000,00	140.000.000.000,00	Kab. Trenggalek, Trenggalek, Tamanan	PENDAPATAN DARI BLUD	Meningkatkan Sumber Daya Manusia Yang Berkualitas Dan Berdaya Saing	Peningkatan kualitas pelayanan publik berbasis digital berorientasi kepuasan masyarakat Peningkatan kualitas pelayanan publik berbasis digital berorientasi kepuasan masyarakat			130.000.000.000,00	DINAS KESEHATAN, PENGENDALIAN PENDUDUK DAN KELUARGA BERENCANA
	1.02.01.2.10.0001	Pelayanan dan Penunjang Pelayanan BLUD																		
2.	**1.02.02**	**PROGRAM PEMENUHAN UPAYA KESEHATAN PERORANGAN DAN UPAYA KESEHATAN MASYARAKAT**	**Persentase Pelayanan dan Penunjang Pelayanan yang dilaksanakan**				**100 %**	**100 %**	**28.289.370.000,00**	**2.420.000.000,00**	**2.420.000.000,00**	**-13.975.864.350,00**							**14.313.505.650,00**	
	1.02.02.2.01	Penyediaan Fasilitas Pelayanan Kesehatan untuk UKM dan UKP Kewenangan Daerah Kabupaten/Kota	*Persentase Penyediaan Fasilitas Pelayanan Kesehatan untuk UKM dan UKP*				99 %	99 %	28.289.370.000,00	2.420.000.000,00	2.420.000.000,00	-25.869.370.000,00			Meningkatkan Sumber Daya Manusia Yang Berkualitas Dan Berdaya Saing	Ekonomi kerakyatan dan jaring pengaman sosial Ekonomi kerakyatan dan jaring pengaman sosial	RSUD dr. Soedomo Trenggalek		14.313.505.650,00	DINAS KESEHATAN, PENGENDALIAN PENDUDUK DAN KELUARGA BERENCANA
	1.02.02.2.01.0014	Pengadaan Alat Kesehatan/Alat Penunjang Medik Fasilitas Pelayanan Kesehatan																		
			Jumlah Alat Kesehatan/Alat Penunjang Medik Fasilitas Pelayanan Kesehatan yang Disediakan				60 Unit	60 Unit	22.189.370.000,00	0,00	0,00	-22.189.370.000,00	Kab. Trenggalek, Trenggalek, Tamanan	DANA TRANSFER UMUM-DANA ALOKASI UMUM	Meningkatkan Sumber Daya Manusia Yang Berkualitas Dan Berdaya Saing	Ekonomi kerakyatan dan jaring pengaman sosial Ekonomi kerakyatan dan jaring pengaman sosial			0,00	DINAS KESEHATAN, PENGENDALIAN PENDUDUK DAN KELUARGA BERENCANA
	1.02.02.2.01.0022	Pengembangan Rumah Sakit																		
			Jumlah Rumah sakit yang ditingkatkan sarana, prasarana, alat kesehatan dan SDM agar sesuai standar jenis pelayanan rumah sakit berdasarkan kelas rumah sakit yang memenuhi rasio tempat tidur terhadap jumlah penduduk minimal 1:1000 dan/atau dalam rangka peningkatan kapasitas pelayanan rumah sakit				1 Unit	1 Unit	0,00	2.420.000.000,00	2.420.000.000,00	2.420.000.000,00	Kab. Trenggalek, Trenggalek, Tamanan	PAJAK ROKOK-PELAYANAN KESEHATAN DBH CUKAI HASIL TEMBAKAU (CHT) DANA TRANSFER UMUM-DANA ALOKASI UMUM	Meningkatkan Sumber Daya Manusia Yang Berkualitas Dan Berdaya Saing	Ekonomi kerakyatan dan jaring pengaman sosial Ekonomi kerakyatan dan jaring pengaman sosial			14.313.505.650,00	DINAS KESEHATAN, PENGENDALIAN PENDUDUK DAN KELUARGA BERENCANA
	1.02.02.2.01.0022	Pengembangan Rumah Sakit																		
		RUMAH SAKIT UMUM DAERAH PANGGUL							**20.374.378.000,00**	**25.027.336.658,00**	**22.919.090.891,00**	**2.544.712.891,00**							**6.126.000.000,00**	
	1	**URUSAN PEMERINTAHAN WAJIB YANG BERKAITAN DENGAN PELAYANAN DASAR**							**20.374.378.000,00**	**25.027.336.658,00**	**22.919.090.891,00**	**2.544.712.891,00**							**6.126.000.000,00**	
	1.02	**URUSAN PEMERINTAHAN BIDANG KESEHATAN**							**20.374.378.000,00**	**25.027.336.658,00**	**22.919.090.891,00**	**2.544.712.891,00**							**6.126.000.000,00**	
1.	**1.02.01**	**PROGRAM PENUNJANG URUSAN PEMERINTAHAN DAERAH KABUPATEN/KOTA**	**Persentase Ketersediaan Dokumen Perencanaan, Penganggaran, dan Evaluasi Kinerja Perangkat Daerah; Cakupan pelayanan jasa administrasi perkantoran yang difasilitasi; Persentase nilai aset dalam kondisi baik**				**100 %**	**100; 100; 100 %; %; %**	**9.500.000.000,00**	**12.602.185.658,00**	**11.493.939.891,00**	**-3.450.000.000,00**							**6.050.000.000,00**	
	1.02.01.2.02	Administrasi Keuangan Perangkat Daerah	*Persentase Administrasi Keuangan Perangkat Daerah yang diselesaikan*				100 %	100 %	4.500.000.000,00	7.602.185.658,00	6.183.126.576,00	1.683.126.576,00			Meningkatkan Sumber Daya Manusia Yang Berkualitas Dan Berdaya Saing	Peningkatan kualitas pelayanan publik berbasis digital berorientasi kepuasan masyarakat Peningkatan kualitas pelayanan publik berbasis digital berorientasi kepuasan masyarakat	RSUD Panggul Kab. Trenggalek		800.000.000,00	DINAS KESEHATAN, PENGENDALIAN PENDUDUK DAN KELUARGA BERENCANA
	1.02.01.2.02.0001	Penyediaan Gaji dan Tunjangan ASN																		
			Jumlah Orang yang Menerima Gaji dan Tunjangan ASN				78 Orang/bulan	82 Orang/bulan	0,00	7.602.185.658,00	6.183.126.576,00	6.183.126.576,00	Kab. Trenggalek, Semua Kecamatan, Semua Kel/Desa Kab. Trenggalek, Panggul, Panggul	DANA TRANSFER UMUM-DANA ALOKASI UMUM	Meningkatkan Sumber Daya Manusia Yang Berkualitas Dan Berdaya Saing	Peningkatan kualitas pelayanan publik berbasis digital berorientasi kepuasan masyarakat Peningkatan kualitas pelayanan publik berbasis digital berorientasi kepuasan masyarakat			800.000.000,00	DINAS KESEHATAN, PENGENDALIAN PENDUDUK DAN KELUARGA BERENCANA
	1.02.01.2.02.0001	Penyediaan Gaji dan Tunjangan ASN																		
	1.02.01.2.10	Peningkatan Pelayanan BLUD	*ALOS* *BOR* *Cash ratio* *NDR*				120 % 24,599 ‰ 6 hari 74 %	120 % 24,599 ‰ 6 hari 74 %	5.000.000.000,00	5.000.000.000,00	5.310.813.315,00	310.813.315,00			Meningkatkan Sumber Daya Manusia Yang Berkualitas Dan Berdaya Saing	Peningkatan kualitas pelayanan publik berbasis digital berorientasi kepuasan masyarakat Peningkatan kualitas pelayanan publik berbasis digital berorientasi kepuasan masyarakat	RSUD Panggul Kab. Trenggalek		5.250.000.000,00	DINAS KESEHATAN, PENGENDALIAN PENDUDUK DAN KELUARGA BERENCANA
	1.02.01.2.10.0001	Pelayanan dan Penunjang Pelayanan BLUD																		
			Jumlah BLUD yang Menyediakan Pelayanan dan Penunjang Pelayanan				1 Unit Kerja	1 Unit Kerja	5.000.000.000,00	0,00	0,00	-5.000.000.000,00	Kab. Trenggalek, Semua Kecamatan, Semua Kel/Desa	PENDAPATAN DARI BLUD	Meningkatkan Sumber Daya Manusia Yang Berkualitas Dan Berdaya Saing	Peningkatan kualitas pelayanan publik berbasis digital berorientasi kepuasan masyarakat Peningkatan kualitas pelayanan publik berbasis digital berorientasi kepuasan masyarakat			0,00	DINAS KESEHATAN, PENGENDALIAN PENDUDUK DAN KELUARGA BERENCANA
	1.02.01.2.10.0001	Pelayanan dan Penunjang Pelayanan BLUD																		

NO	KODE	URUSAN / BIDANG URUSAN / PROGRAM / KEGIATAN / SUB KEGIATAN	INDIKATOR PROGRAM / KEGIATAN / SUB KEGIATAN	TARGET AKHIR PERIODE RENSTRA OPD	REALISASI CAPAIAN RENJA OPD TAHUN 2022	PRAKIRAAN CAPAIAN TARGET RENJA OPD TAHUN 2023	CAPAIAN KINERJA DAN KERANGKA PENDANAAN										KELOMPOK SASARAN	PRAKIRAAN MAJU RENCANA TAHUN 2025		PERANGKAT DAERAH PENANGGUNG JAWAB
							TARGET 2024		PAGU INDIKATIF (Rp)			Bertambah/Berkurang (10-12)	LOKASI	SUMBER DANA	PRIORITAS			TARGET	PAGU INDIKATIF (Rp)	
							SEBELUM	SESUDAH	RKPD 2024	APBD 2024	RKPD PERUBAHAN 2024				NASIONAL	DAERAH				
1	2	3	4	5	6	7	8	9	10	11	12	13	14	15	16	17	18	19	20	21
2.	**1.02.02**	**PROGRAM PEMENUHAN UPAYA KESEHATAN PERORANGAN DAN UPAYA KESEHATAN MASYARAKAT**	**Persentase Pelayanan dan Penunjang Pelayanan yang dilaksanakan**				**100 %**	**100 %**	**10.824.378.000,00**	**12.006.171.000,00**	**11.138.847.000,00**	**-10.749.378.000,00**							**75.000.000,00**	
	1.02.02.2.01	Penyediaan Fasilitas Pelayanan Kesehatan untuk UKM dan UKP Kewenangan Daerah Kabupaten/Kota	*Persentase Penyediaan Fasilitas Pelayanan Kesehatan untuk UKM dan UKP*				99 %	99 %	8.824.378.000,00	8.525.151.000,00	7.545.151.000,00	-1.279.227.000,00			Meningkatkan Sumber Daya Manusia Yang Berkualitas Dan Berdaya Saing	Ekonomi kerakyatan dan jaring pengaman sosial Ekonomi kerakyatan dan jaring pengaman sosial	RSUD Panggul Kab. Trenggalek		75.000.000,00	DINAS KESEHATAN, PENGENDALIAN PENDUDUK DAN KELUARGA BERENCANA
	1.02.02.2.01.0014	Pengadaan Alat Kesehatan/Alat Penunjang Medik Fasilitas Pelayanan Kesehatan																		
			Jumlah Alat Kesehatan/Alat Penunjang Medik Fasilitas Pelayanan Kesehatan yang Disediakan				27 Unit	16 Unit	3.079.121.000,00	0,00	0,00	-3.079.121.000,00	Kab. Trenggalek, Panggul, Wonocoyo	PAJAK ROKOK-PELAYANAN KESEHATAN DBH CUKAI HASIL TEMBAKAU (CHT)	Meningkatkan Sumber Daya Manusia Yang Berkualitas Dan Berdaya Saing	Ekonomi kerakyatan dan jaring pengaman sosial Ekonomi kerakyatan dan jaring pengaman sosial			0,00	DINAS KESEHATAN, PENGENDALIAN PENDUDUK DAN KELUARGA BERENCANA
	1.02.02.2.01.0014	Pengadaan Alat Kesehatan/Alat Penunjang Medik Fasilitas Pelayanan Kesehatan																		
	1.02.02.2.01.0022	Pengembangan Rumah Sakit																		
			Jumlah Rumah sakit yang ditingkatkan sarana, prasarana, alat kesehatan dan SDM agar sesuai standar jenis pelayanan rumah sakit berdasarkan kelas rumah sakit yang memenuhi rasio tempat tidur terhadap jumlah penduduk minimal 1:1000 dan/atau dalam rangka peningkatan kapasitas pelayanan rumah sakit				1 Unit	1 Unit	5.186.250.000,00	0,00	0,00	-5.186.250.000,00	Kab. Trenggalek, Semua Kecamatan, Semua Kel/Desa	PAJAK ROKOK-PELAYANAN KESEHATAN	Meningkatkan Sumber Daya Manusia Yang Berkualitas Dan Berdaya Saing	Ekonomi kerakyatan dan jaring pengaman sosial Ekonomi kerakyatan dan jaring pengaman sosial			0,00	DINAS KESEHATAN, PENGENDALIAN PENDUDUK DAN KELUARGA BERENCANA
	1.02.02.2.01.0022	Pengembangan Rumah Sakit																		
	1.02.02.2.01.0023	Pengadaan Obat, Bahan Habis Pakai, Bahan Medis Habis Pakai,, Vaksin, Makanan dan Minuman di Fasilitas Kesehatan																		
			Jumlah Obat, Bahan Habis Pakai, Bahan Medis Habis Pakai, Vaksin, Makanan dan Minuman di Fasilitas Kesehatan yang disediakan				15 Paket	15 Paket	0,00	652.214.800,00	1.156.585.800,00	1.156.585.800,00	Kab. Trenggalek, Panggul, Panggul	DBH CUKAI HASIL TEMBAKAU (CHT) DANA TRANSFER UMUM-DANA ALOKASI UMUM INSENTIF FISKAL	Meningkatkan Sumber Daya Manusia Yang Berkualitas Dan Berdaya Saing	Ekonomi kerakyatan dan jaring pengaman sosial Ekonomi kerakyatan dan jaring pengaman sosial			25.000.000,00	DINAS KESEHATAN, PENGENDALIAN PENDUDUK DAN KELUARGA BERENCANA
	1.02.02.2.01.0023	Pengadaan Obat, Bahan Habis Pakai, Bahan Medis Habis Pakai,, Vaksin, Makanan dan Minuman di Fasilitas Kesehatan																		
	1.02.02.2.02	Penyediaan Layanan Kesehatan untuk UKM dan UKP Rujukan Tingkat Daerah Kabupaten/Kota	*Persentase kelompok rentan yang terlayani*				100 %	100 %	2.000.000.000,00	3.481.020.000,00	3.593.696.000,00	1.593.696.000,00			Meningkatkan Sumber Daya Manusia Yang Berkualitas Dan Berdaya Saing	Ekonomi kerakyatan dan jaring pengaman sosial Ekonomi kerakyatan dan jaring pengaman sosial	RSUD Panggul Kab. Trenggalek		0,00	DINAS KESEHATAN, PENGENDALIAN PENDUDUK DAN KELUARGA BERENCANA
	1.02.02.2.02.0032	Operasional Pelayanan Rumah Sakit																		
			Jumlah Dokumen Operasional Pelayanan Rumah Sakit				1 Dokumen	1 Dokumen	0,00	3.481.020.000,00	3.593.696.000,00	3.593.696.000,00	Kab. Trenggalek, Panggul, Wonocoyo	DANA TRANSFER UMUM-DANA ALOKASI UMUM	Meningkatkan Sumber Daya Manusia Yang Berkualitas Dan Berdaya Saing	Ekonomi kerakyatan dan jaring pengaman sosial Ekonomi kerakyatan dan jaring pengaman sosial			0,00	DINAS KESEHATAN, PENGENDALIAN PENDUDUK DAN KELUARGA BERENCANA
	1.02.02.2.02.0032	Operasional Pelayanan Rumah Sakit																		
3.	**1.02.03**	**PROGRAM PENINGKATAN KAPASITAS SUMBER DAYA MANUSIA KESEHATAN**	**Persentase Sumber Daya Manusia Kesehatan sesuai standart**				**93 %**	**93 %**	**50.000.000,00**	**418.980.000,00**	**286.304.000,00**	**-49.000.000,00**							**1.000.000,00**	
	1.02.03.2.03	Pengembangan Mutu dan Peningkatan Kompetensi Teknis Sumber Daya Manusia Kesehatan Tingkat Daerah Kabupaten/Kota	*Persentase SDMKes Sesuai Kompetensi*				100 %	100 %	50.000.000,00	418.980.000,00	286.304.000,00	236.304.000,00			Meningkatkan Sumber Daya Manusia Yang Berkualitas Dan Berdaya Saing	Peningkatan kualitas pelayanan publik berbasis digital berorientasi kepuasan masyarakat Peningkatan kualitas pelayanan publik berbasis digital berorientasi kepuasan masyarakat	Tenaga Kesehatan RSUD Panggul		1.000.000,00	DINAS KESEHATAN, PENGENDALIAN PENDUDUK DAN KELUARGA BERENCANA
	1.02.03.2.03.0001	Pengembangan Mutu dan Peningkatan Kompetensi Teknis Sumber Daya Manusia Kesehatan Tingkat Daerah Kabupaten/Kota																		
			Jumlah Sumber Daya Manusia Kesehatan Tingkat Daerah Kabupaten/Kota yang Ditingkatkan Mutu dan Kompetensinya				9 Orang	22 Orang	0,00	418.980.000,00	286.304.000,00	286.304.000,00	Kab. Trenggalek, Semua Kecamatan, Semua Kel/Desa	DANA TRANSFER UMUM-DANA ALOKASI UMUM PAJAK ROKOK-PELAYANAN KESEHATAN	Meningkatkan Sumber Daya Manusia Yang Berkualitas Dan Berdaya Saing	Peningkatan kualitas pelayanan publik berbasis digital berorientasi kepuasan masyarakat Peningkatan kualitas pelayanan publik berbasis digital berorientasi kepuasan masyarakat			1.000.000,00	DINAS KESEHATAN, PENGENDALIAN PENDUDUK DAN KELUARGA BERENCANA
	1.02.03.2.03.0001	Pengembangan Mutu dan Peningkatan Kompetensi Teknis Sumber Daya Manusia Kesehatan Tingkat Daerah Kabupaten/Kota																		
		DINAS PEKERJAAN UMUM DAN PENATAAN RUANG							**133.034.873.500,00**	**126.478.168.601,00**	**145.503.758.312,00**	**12.468.884.812,00**							**137.223.083.961,00**	
	1	**URUSAN PEMERINTAHAN WAJIB YANG BERKAITAN DENGAN PELAYANAN DASAR**							**129.270.972.255,00**	**123.711.806.602,00**	**142.717.896.313,00**	**13.446.924.058,00**							**128.102.484.276,00**	
	1.03	**URUSAN PEMERINTAHAN BIDANG PEKERJAAN UMUM DAN PENATAAN RUANG**							**129.270.972.255,00**	**123.711.806.602,00**	**142.717.896.313,00**	**13.446.924.058,00**							**128.102.484.276,00**	
1.	**1.03.01**	**PROGRAM PENUNJANG URUSAN PEMERINTAHAN DAERAH KABUPATEN/KOTA**	**Cakupan pelayanan jasa administrasi perkantoran yang difasilitasi; Persentase nilai aset dalam kondisi baik; Persentase Ketersediaan Dokumen Perencanaan, Penganggaran, dan Evaluasi Kinerja Perangkat Daerah**				**100 %**	**100; 100; 100 %; %; %**	**15.295.220.996,00**	**16.923.542.067,00**	**16.257.631.778,00**	**838.168.525,00**							**16.133.389.521,00**	

NO	KODE	URUSAN / BIDANG URUSAN / PROGRAM / KEGIATAN / SUB KEGIATAN	INDIKATOR PROGRAM / KEGIATAN / SUB KEGIATAN	TARGET AKHIR PERIODE RENSTRA OPD	REALISASI CAPAIAN RENJA OPD TAHUN 2022	PRAKIRAAN CAPAIAN TARGET RENJA OPD TAHUN 2023	CAPAIAN KINERJA DAN KERANGKA PENDANAAN										KELOMPOK SASARAN	PRAKIRAAN MAJU RENCANA TAHUN 2025		PERANGKAT DAERAH PENANGGUNG JAWAB
							TARGET 2024		PAGU INDIKATIF (Rp)			Bertambah/Berkurang (10-12)	LOKASI	SUMBER DANA	PRIORITAS			TARGET	PAGU INDIKATIF (Rp)	
							SEBELUM	SESUDAH	RKPD 2024	APBD 2024	RKPD PERUBAHAN 2024				NASIONAL	DAERAH				
1	2	3	4	5	6	7	8	9	10	11	12	13	14	15	16	17	18	19	20	21
	1.03.01.2.01	Perencanaan, Penganggaran, dan Evaluasi Kinerja Perangkat Daerah	*Jumlah Dokumen Perencanaan, Penganggaran, dan Evaluasi Kinerja Perangkat Daerah yang disusun*				13 Dokumen	13 Dokumen	65.000.000,00	65.000.000,00	75.000.000,00	10.000.000,00			Memperkuat Infrastruktur Untuk Mendukung Pengembangan Ekonomi Dan Pelayanan Dasar	Peningkatan kualitas pelayanan publik berbasis digital berorientasi kepuasan masyarakat Peningkatan kualitas pelayanan publik berbasis digital berorientasi kepuasan masyarakat	Perangkat Daerah		50.000.000,00	DINAS PEKERJAAN UMUM DAN PENATAAN RUANG
	1.03.01.2.01.0001	Penyusunan Dokumen Perencanaan Perangkat Daerah																		
			Jumlah Dokumen Perencanaan Perangkat Daerah				7 Dokumen	7 Dokumen	35.000.000,00	35.000.000,00	40.000.000,00	5.000.000,00	Kab. Trenggalek, Semua Kecamatan, Semua Kel/Desa	PENDAPATAN ASLI DAERAH	Memperkuat Infrastruktur Untuk Mendukung Pengembangan Ekonomi Dan Pelayanan Dasar	Peningkatan kualitas pelayanan publik berbasis digital berorientasi kepuasan masyarakat Peningkatan kualitas pelayanan publik berbasis digital berorientasi kepuasan masyarakat			25.000.000,00	DINAS PEKERJAAN UMUM DAN PENATAAN RUANG
	1.03.01.2.01.0006	Koordinasi dan Penyusunan Laporan Capaian Kinerja dan Ikhtisar Realisasi Kinerja SKPD																		
			Jumlah Laporan Capaian Kinerja dan Ikhtisar Realisasi Kinerja SKPD dan Laporan Hasil Koordinasi Penyusunan Laporan Capaian Kinerja dan Ikhtisar Realisasi Kinerja SKPD				6 Laporan	6 Laporan	30.000.000,00	30.000.000,00	35.000.000,00	5.000.000,00	Kab. Trenggalek, Semua Kecamatan, Semua Kel/Desa	PENDAPATAN ASLI DAERAH (PAD)	Memperkuat Infrastruktur Untuk Mendukung Pengembangan Ekonomi Dan Pelayanan Dasar	Peningkatan kualitas pelayanan publik berbasis digital berorientasi kepuasan masyarakat Peningkatan kualitas pelayanan publik berbasis digital berorientasi kepuasan masyarakat			25.000.000,00	DINAS PEKERJAAN UMUM DAN PENATAAN RUANG
	1.03.01.2.02	Administrasi Keuangan Perangkat Daerah	*Persentase Administrasi Keuangan Perangkat Daerah yang diselesaikan*				100 %	100 %	10.486.506.598,00	11.242.262.280,00	10.766.004.027,00	279.497.429,00			Memperkuat Infrastruktur Untuk Mendukung Pengembangan Ekonomi Dan Pelayanan Dasar	Peningkatan kualitas pelayanan publik berbasis digital berorientasi kepuasan masyarakat Peningkatan kualitas pelayanan publik berbasis digital berorientasi kepuasan masyarakat	ASN Perangkat Daerah		12.713.600.921,00	DINAS PEKERJAAN UMUM DAN PENATAAN RUANG
	1.03.01.2.02.0001	Penyediaan Gaji dan Tunjangan ASN																		
			Jumlah Orang yang Menerima Gaji dan Tunjangan ASN				100 Orang/ bulan	100 Orang/ bulan	10.352.070.798,00	11.116.826.480,00	10.640.568.227,00	288.497.429,00	Kab. Trenggalek, Semua Kecamatan, Semua Kel/Desa	DANA TRANSFER UMUM-DANA ALOKASI UMUM	Memperkuat Infrastruktur Untuk Mendukung Pengembangan Ekonomi Dan Pelayanan Dasar	Peningkatan kualitas pelayanan publik berbasis digital berorientasi kepuasan masyarakat Peningkatan kualitas pelayanan publik berbasis digital berorientasi kepuasan masyarakat			12.566.200.921,00	DINAS PEKERJAAN UMUM DAN PENATAAN RUANG
	1.03.01.2.02.0004	Koordinasi dan Pelaksanaan Akuntansi SKPD																		
			Jumlah Dokumen Koordinasi dan Pelaksanaan Akuntansi SKPD				12 Dokumen	12 Dokumen	134.435.800,00	125.435.800,00	125.435.800,00	-9.000.000,00	Kab. Trenggalek, Semua Kecamatan, Semua Kel/Desa	DANA TRANSFER UMUM-DANA ALOKASI UMUM	Memperkuat Infrastruktur Untuk Mendukung Pengembangan Ekonomi Dan Pelayanan Dasar	Peningkatan kualitas pelayanan publik berbasis digital berorientasi kepuasan masyarakat Peningkatan kualitas pelayanan publik berbasis digital berorientasi kepuasan masyarakat			147.400.000,00	DINAS PEKERJAAN UMUM DAN PENATAAN RUANG
	1.03.01.2.03	Administrasi Barang Milik Daerah pada Perangkat Daerah	*Persentase laporan Adminstrasi Barang Milik Daerah pada perangkat Daerah*				100% %	100% %	30.040.007,00	59.363.007,00	59.363.007,00	29.323.000,00			Memperkuat Infrastruktur Untuk Mendukung Pengembangan Ekonomi Dan Pelayanan Dasar	Peningkatan kualitas pelayanan publik berbasis digital berorientasi kepuasan masyarakat Peningkatan kualitas pelayanan publik berbasis digital berorientasi kepuasan masyarakat	Penatausahaan Barang Peangkat Daerah Perangkat Daerah		31.440.000,00	DINAS PEKERJAAN UMUM DAN PENATAAN RUANG
	1.03.01.2.03.0006	Penatausahaan Barang Milik Daerah pada SKPD																		
			Jumlah Laporan Penatausahaan Barang Milik Daerah pada SKPD				2 Laporan	2 Laporan	30.040.007,00	59.363.007,00	59.363.007,00	29.323.000,00	Kab. Trenggalek, Semua Kecamatan, Semua Kel/Desa	DANA TRANSFER UMUM-DANA ALOKASI UMUM	Memperkuat Infrastruktur Untuk Mendukung Pengembangan Ekonomi Dan Pelayanan Dasar	Peningkatan kualitas pelayanan publik berbasis digital berorientasi kepuasan masyarakat Peningkatan kualitas pelayanan publik berbasis digital berorientasi kepuasan masyarakat			31.440.000,00	DINAS PEKERJAAN UMUM DAN PENATAAN RUANG
	1.03.01.2.05	Administrasi Kepegawaian Perangkat Daerah	*Persentase Administrasi Kepegawaian Perangkat Daerah yang diselesaikan*				100 %	100 %	170.000.000,00	165.000.000,00	152.058.475,00	-17.941.525,00			Memperkuat Infrastruktur Untuk Mendukung Pengembangan Ekonomi Dan Pelayanan Dasar	Peningkatan kualitas pelayanan publik berbasis digital berorientasi kepuasan masyarakat Peningkatan kualitas pelayanan publik berbasis digital berorientasi kepuasan masyarakat	ASN Perangkat Daerah		55.000.000,00	DINAS PEKERJAAN UMUM DAN PENATAAN RUANG
	1.03.01.2.05.0002	Pengadaan Pakaian Dinas beserta Atribut Kelengkapannya																		

NO	KODE	URUSAN / BIDANG URUSAN / PROGRAM / KEGIATAN / SUB KEGIATAN	INDIKATOR PROGRAM / KEGIATAN / SUB KEGIATAN	TARGET AKHIR PERIODE RENSTRA OPD	REALISASI CAPAIAN RENJA OPD TAHUN 2022	PRAKIRAAN CAPAIAN TARGET RENJA OPD TAHUN 2023	CAPAIAN KINERJA DAN KERANGKA PENDANAAN										KELOMPOK SASARAN	PRAKIRAAN MAJU RENCANA TAHUN 2025		PERANGKAT DAERAH PENANGGUNG JAWAB
							TARGET 2024		PAGU INDIKATIF (Rp)			Bertambah/Berkurang (10-12)	LOKASI	SUMBER DANA	PRIORITAS			TARGET	PAGU INDIKATIF (Rp)	
							SEBELUM	SESUDAH	RKPD 2024	APBD 2024	RKPD PERUBAHAN 2024				NASIONAL	DAERAH				
1	2	3	4	5	6	7	8	9	10	11	12	13	14	15	16	17	18	19	20	21
			Jumlah Paket Pakaian Dinas beserta Atribut Kelengkapan				1 Paket	1 Paket	20.000.000,00	20.000.000,00	20.000.000,00	0,00	Kab. Trenggalek, Semua Kecamatan, Semua Kel/Desa	DANA TRANSFER UMUM-DANA ALOKASI UMUM	Memperkuat Infrastruktur Untuk Mendukung Pengembangan Ekonomi Dan Pelayanan Dasar	Peningkatan kualitas pelayanan publik berbasis digital berorientasi kepuasan masyarakat Peningkatan kualitas pelayanan publik berbasis digital berorientasi kepuasan masyarakat			10.000.000,00	DINAS PEKERJAAN UMUM DAN PENATAAN RUANG
	1.03.01.2.05.0003	Pendataan dan Pengolahan Administrasi Kepegawaian																		
			Jumlah Dokumen Pendataan dan Pengolahan Administrasi Kepegawaian				2 Dokumen	2 Dokumen	50.000.000,00	50.000.000,00	37.500.000,00	-12.500.000,00	Kab. Trenggalek, Semua Kecamatan, Semua Kel/Desa	DANA TRANSFER UMUM-DANA ALOKASI UMUM	Memperkuat Infrastruktur Untuk Mendukung Pengembangan Ekonomi Dan Pelayanan Dasar	Peningkatan kualitas pelayanan publik berbasis digital berorientasi kepuasan masyarakat Peningkatan kualitas pelayanan publik berbasis digital berorientasi kepuasan masyarakat			20.000.000,00	DINAS PEKERJAAN UMUM DAN PENATAAN RUANG
	1.03.01.2.05.0009	Pendidikan dan Pelatihan Pegawai Berdasarkan Tugas dan Fungsi																		
			Jumlah Pegawai Berdasarkan Tugas dan Fungsi yang Mengikuti Pendidikan dan Pelatihan				100 Orang	100 Orang	100.000.000,00	95.000.000,00	94.558.475,00	-5.441.525,00	Kab. Trenggalek, Semua Kecamatan, Semua Kel/Desa	DANA TRANSFER UMUM-DANA ALOKASI UMUM	-	Peningkatan kualitas pelayanan publik berbasis digital berorientasi kepuasan masyarakat Peningkatan kualitas pelayanan publik berbasis digital berorientasi kepuasan masyarakat			25.000.000,00	DINAS PEKERJAAN UMUM DAN PENATAAN RUANG
	1.03.01.2.06	Administrasi Umum Perangkat Daerah	*Persentase Administrasi Umum Perangkat Daerah yang diselesaikan*				100 %	100 %	778.439.673,00	926.072.209,00	1.054.616.107,00	276.176.434,00			Memperkuat Infrastruktur Untuk Mendukung Pengembangan Ekonomi Dan Pelayanan Dasar	Peningkatan kualitas pelayanan publik berbasis digital berorientasi kepuasan masyarakat Peningkatan kualitas pelayanan publik berbasis digital berorientasi kepuasan masyarakat	Perangkat Daerah		95.000.000,00	DINAS PEKERJAAN UMUM DAN PENATAAN RUANG
	1.03.01.2.06.0002	Penyediaan Peralatan dan Perlengkapan Kantor																		
			Jumlah Paket Peralatan dan Perlengkapan Kantor yang Disediakan				2 Paket	2 Paket	100.000.000,00	160.528.396,00	208.582.294,00	108.582.294,00	Kab. Trenggalek, Semua Kecamatan, Semua Kel/Desa	PENDAPATAN ASLI DAERAH (PAD) DANA TRANSFER UMUM-DANA ALOKASI UMUM	Memperkuat Infrastruktur Untuk Mendukung Pengembangan Ekonomi Dan Pelayanan Dasar	Peningkatan kualitas pelayanan publik berbasis digital berorientasi kepuasan masyarakat Peningkatan kualitas pelayanan publik berbasis digital berorientasi kepuasan masyarakat			15.000.000,00	DINAS PEKERJAAN UMUM DAN PENATAAN RUANG
	1.03.01.2.06.0005	Penyediaan Barang Cetakan dan Penggandaan																		
			Jumlah Paket Barang Cetakan dan Penggandaan yang Disediakan				10 Paket	10 Paket	30.000.000,00	45.001.092,00	54.991.092,00	24.991.092,00	Kab. Trenggalek, Semua Kecamatan, Semua Kel/Desa	DANA TRANSFER UMUM-DANA ALOKASI UMUM	Memperkuat Infrastruktur Untuk Mendukung Pengembangan Ekonomi Dan Pelayanan Dasar	Peningkatan kualitas pelayanan publik berbasis digital berorientasi kepuasan masyarakat Peningkatan kualitas pelayanan publik berbasis digital berorientasi kepuasan masyarakat			40.000.000,00	DINAS PEKERJAAN UMUM DAN PENATAAN RUANG
	1.03.01.2.06.0007	Penyediaan Bahan/Material																		
			Jumlah Paket Bahan/Material yang Disediakan				2 Paket	2 Paket	498.439.673,00	620.542.721,00	635.542.721,00	137.103.048,00	Kab. Trenggalek, Semua Kecamatan, Semua Kel/Desa	DANA TRANSFER UMUM-DANA ALOKASI UMUM	Memperkuat Infrastruktur Untuk Mendukung Pengembangan Ekonomi Dan Pelayanan Dasar	Peningkatan kualitas pelayanan publik berbasis digital berorientasi kepuasan masyarakat Peningkatan kualitas pelayanan publik berbasis digital berorientasi kepuasan masyarakat			10.000.000,00	DINAS PEKERJAAN UMUM DAN PENATAAN RUANG
	1.03.01.2.06.0009	Penyelenggaraan Rapat Koordinasi dan Konsultasi SKPD																		
			Jumlah Laporan Penyelenggaraan Rapat Koordinasi dan Konsultasi SKPD				1 Laporan	1 Laporan	100.000.000,00	50.000.000,00	50.000.000,00	-50.000.000,00	Kab. Trenggalek, Semua Kecamatan, Semua Kel/Desa	DANA TRANSFER UMUM-DANA ALOKASI UMUM	-	Peningkatan kualitas pelayanan publik berbasis digital berorientasi kepuasan masyarakat Peningkatan kualitas pelayanan publik berbasis digital berorientasi kepuasan masyarakat			20.000.000,00	DINAS PEKERJAAN UMUM DAN PENATAAN RUANG
	1.03.01.2.06.0010	Penatausahaan Arsip Dinamis pada SKPD																		
			Jumlah Dokumen Penatausahaan Arsip Dinamis pada SKPD				2 Dokumen	2 Dokumen	50.000.000,00	50.000.000,00	105.500.000,00	55.500.000,00	Kab. Trenggalek, Semua Kecamatan, Semua Kel/Desa	PENDAPATAN ASLI DAERAH (PAD) DANA TRANSFER UMUM-DANA ALOKASI UMUM	Memperkuat Infrastruktur Untuk Mendukung Pengembangan Ekonomi Dan Pelayanan Dasar	Peningkatan kualitas pelayanan publik berbasis digital berorientasi kepuasan masyarakat Peningkatan kualitas pelayanan publik berbasis digital berorientasi kepuasan masyarakat			10.000.000,00	DINAS PEKERJAAN UMUM DAN PENATAAN RUANG

NO	KODE	URUSAN / BIDANG URUSAN / PROGRAM / KEGIATAN / SUB KEGIATAN	INDIKATOR PROGRAM / KEGIATAN / SUB KEGIATAN	TARGET AKHIR PERIODE RENSTRA OPD	REALISASI CAPAIAN RENJA OPD TAHUN 2022	PRAKIRAAN CAPAIAN TARGET RENJA OPD TAHUN 2023	CAPAIAN KINERJA DAN KERANGKA PENDANAAN										KELOMPOK SASARAN	PRAKIRAAN MAJU RENCANA TAHUN 2025		PERANGKAT DAERAH PENANGGUNG JAWAB
							TARGET 2024		PAGU INDIKATIF (Rp)			Bertambah/Berkurang (10-12)	LOKASI	SUMBER DANA	PRIORITAS			TARGET	PAGU INDIKATIF (Rp)	
							SEBELUM	SESUDAH	RKPD 2024	APBD 2024	RKPD PERUBAHAN 2024				NASIONAL	DAERAH				
1	2	3	4	5	6	7	8	9	10	11	12	13	14	15	16	17	18	19	20	21
	1.03.01.2.07	Pengadaan Barang Milik Daerah Penunjang Urusan Pemerintah Daerah	*Persentase Pengadaan Barang Milik Daerah yang diselesaikan*				100 %	100 %	575.000.000,00	982.476.645,00	973.596.645,00	398.596.645,00			Memperkuat Infrastruktur Untuk Mendukung Pengembangan Ekonomi Dan Pelayanan Dasar	Peningkatan kualitas pelayanan publik berbasis digital berorientasi kepuasan masyarakat Peningkatan kualitas pelayanan publik berbasis digital berorientasi kepuasan masyarakat	Perangkat Daerah		70.000.000,00	DINAS PEKERJAAN UMUM DAN PENATAAN RUANG
	1.03.01.2.07.0001	Pengadaan Kendaraan Perorangan Dinas atau Kendaraan Dinas Jabatan																		
			Jumlah Unit Kendaraan Perorangan Dinas atau Kendaraan Dinas Jabatan yang Disediakan				1 Unit	1 Unit	500.000.000,00	456.935.200,00	448.055.200,00	-51.944.800,00	Kab. Trenggalek, Semua Kecamatan, Semua Kel/Desa	DANA TRANSFER UMUM-DANA ALOKASI UMUM	Memperkuat Infrastruktur Untuk Mendukung Pengembangan Ekonomi Dan Pelayanan Dasar	Peningkatan kualitas pelayanan publik berbasis digital berorientasi kepuasan masyarakat Peningkatan kualitas pelayanan publik berbasis digital berorientasi kepuasan masyarakat			35.000.000,00	DINAS PEKERJAAN UMUM DAN PENATAAN RUANG
	1.03.01.2.07.0005	Pengadaan Mebel																		
			Jumlah Paket Mebel yang Disediakan				20 Unit	20 Unit	25.000.000,00	31.896.985,00	31.896.985,00	6.896.985,00	Kab. Trenggalek, Semua Kecamatan, Semua Kel/Desa	PENDAPATAN ASLI DAERAH (PAD) DANA TRANSFER UMUM-DANA ALOKASI UMUM	Memperkuat Infrastruktur Untuk Mendukung Pengembangan Ekonomi Dan Pelayanan Dasar	Peningkatan kualitas pelayanan publik berbasis digital berorientasi kepuasan masyarakat Peningkatan kualitas pelayanan publik berbasis digital berorientasi kepuasan masyarakat			10.000.000,00	DINAS PEKERJAAN UMUM DAN PENATAAN RUANG
	1.03.01.2.07.0006	Pengadaan Peralatan dan Mesin Lainnya																		
			Jumlah Unit Peralatan dan Mesin Lainnya yang Disediakan				3 Unit	3 Unit	50.000.000,00	493.644.460,00	493.644.460,00	443.644.460,00	Kab. Trenggalek, Semua Kecamatan, Semua Kel/Desa	PENDAPATAN ASLI DAERAH (PAD) DANA TRANSFER UMUM-DANA ALOKASI UMUM	Memperkuat Infrastruktur Untuk Mendukung Pengembangan Ekonomi Dan Pelayanan Dasar	Peningkatan kualitas pelayanan publik berbasis digital berorientasi kepuasan masyarakat Peningkatan kualitas pelayanan publik berbasis digital berorientasi kepuasan masyarakat			25.000.000,00	DINAS PEKERJAAN UMUM DAN PENATAAN RUANG
	1.03.01.2.08	Penyediaan Jasa Penunjang Urusan Pemerintahan Daerah	*Persentase Jasa Penunjang Urusan Pemerintahan Daerah yang diselesaikan*				100 %	100 %	2.795.494.718,00	2.855.944.718,00	2.713.445.318,00	-82.049.400,00			Memperkuat Infrastruktur Untuk Mendukung Pengembangan Ekonomi Dan Pelayanan Dasar	Peningkatan kualitas pelayanan publik berbasis digital berorientasi kepuasan masyarakat Peningkatan kualitas pelayanan publik berbasis digital berorientasi kepuasan masyarakat	Perangkat Daerah		2.743.348.600,00	DINAS PEKERJAAN UMUM DAN PENATAAN RUANG
	1.03.01.2.08.0002	Penyediaan Jasa Komunikasi, Sumber Daya Air dan Listrik																		
			Jumlah Laporan Penyediaan Jasa Komunikasi, Sumber Daya Air dan Listrik yang Disediakan				12 Laporan	12 Laporan	172.574.907,00	234.183.807,00	263.224.407,00	90.649.500,00	Kab. Trenggalek, Semua Kecamatan, Semua Kel/Desa	DANA TRANSFER UMUM-DANA ALOKASI UMUM	Memperkuat Infrastruktur Untuk Mendukung Pengembangan Ekonomi Dan Pelayanan Dasar	Peningkatan kualitas pelayanan publik berbasis digital berorientasi kepuasan masyarakat Peningkatan kualitas pelayanan publik berbasis digital berorientasi kepuasan masyarakat			243.348.600,00	DINAS PEKERJAAN UMUM DAN PENATAAN RUANG
	1.03.01.2.08.0004	Penyediaan Jasa Pelayanan Umum Kantor																		
			Jumlah Laporan Penyediaan Jasa Pelayanan Umum Kantor yang Disediakan				5 Laporan	5 Laporan	2.622.919.811,00	2.621.760.911,00	2.450.220.911,00	-172.698.900,00	Kab. Trenggalek, Semua Kecamatan, Semua Kel/Desa	DANA TRANSFER UMUM-DANA ALOKASI UMUM	Memperkuat Infrastruktur Untuk Mendukung Pengembangan Ekonomi Dan Pelayanan Dasar	Peningkatan kualitas pelayanan publik berbasis digital berorientasi kepuasan masyarakat Peningkatan kualitas pelayanan publik berbasis digital berorientasi kepuasan masyarakat			2.500.000.000,00	DINAS PEKERJAAN UMUM DAN PENATAAN RUANG
	1.03.01.2.09	Pemeliharaan Barang Milik Daerah Penunjang Urusan Pemerintahan Daerah	*Persentase BMD Penunjang Urusan Pemerintahan Daerah yang dipelihara*				100 %	100 %	394.740.000,00	627.423.208,00	463.548.199,00	68.808.199,00			Memperkuat Infrastruktur Untuk Mendukung Pengembangan Ekonomi Dan Pelayanan Dasar	Peningkatan kualitas pelayanan publik berbasis digital berorientasi kepuasan masyarakat Peningkatan kualitas pelayanan publik berbasis digital berorientasi kepuasan masyarakat	Masyarakat dan Pemerintah Daerah		375.000.000,00	DINAS PEKERJAAN UMUM DAN PENATAAN RUANG
	1.03.01.2.09.0001	Penyediaan Jasa Pemeliharaan, Biaya Pemeliharaan, dan Pajak Kendaraan Perorangan Dinas atau Kendaraan Dinas Jabatan																		
			Jumlah Kendaraan Perorangan Dinas atau Kendaraan Dinas Jabatan yang Dipelihara dan dibayarkan Pajaknya				10 Unit	10 Unit	199.740.000,00	157.981.100,00	157.981.100,00	-41.758.900,00	Kab. Trenggalek, Semua Kecamatan, Semua Kel/Desa	DANA TRANSFER UMUM-DANA ALOKASI UMUM	Memperkuat Infrastruktur Untuk Mendukung Pengembangan Ekonomi Dan Pelayanan Dasar	Peningkatan kualitas pelayanan publik berbasis digital berorientasi kepuasan masyarakat Peningkatan kualitas pelayanan publik berbasis digital berorientasi kepuasan masyarakat			150.000.000,00	DINAS PEKERJAAN UMUM DAN PENATAAN RUANG
	1.03.01.2.09.0003	Penyediaan Jasa Pemeliharaan, Biaya Pemeliharaan dan Perizinan Alat Besar																		

NO	KODE	URUSAN / BIDANG URUSAN / PROGRAM / KEGIATAN / SUB KEGIATAN	INDIKATOR PROGRAM / KEGIATAN / SUB KEGIATAN	TARGET AKHIR PERIODE RENSTRA OPD	REALISASI CAPAIAN RENJA OPD TAHUN 2022	PRAKIRAAN CAPAIAN TARGET RENJA OPD TAHUN 2023	CAPAIAN KINERJA DAN KERANGKA PENDANAAN										KELOMPOK SASARAN	PRAKIRAAN MAJU RENCANA TAHUN 2025		PERANGKAT DAERAH PENANGGUNG JAWAB
							TARGET 2024		PAGU INDIKATIF (Rp)			Bertambah/Berkurang (10-12)	LOKASI	SUMBER DANA	PRIORITAS			TARGET	PAGU INDIKATIF (Rp)	
							SEBELUM	SESUDAH	RKPD 2024	APBD 2024	RKPD PERUBAHAN 2024				NASIONAL	DAERAH				
1	2	3	4	5	6	7	8	9	10	11	12	13	14	15	16	17	18	19	20	21
			Jumlah Alat Besar yang Dipelihara dan dibayarkan Perizinannya				5 Unit	5 Unit	95.000.000,00	75.000.417,00	75.000.417,00	-19.999.583,00	Semua Kota/Kab, Semua Kecamatan, Semua Kel/Desa Kab. Trenggalek, Semua Kecamatan, Semua Kel/Desa	PENDAPATAN ASLI DAERAH (PAD) DANA TRANSFER UMUM-DANA ALOKASI UMUM	Memperkuat Infrastruktur Untuk Mendukung Pengembangan Ekonomi Dan Pelayanan Dasar	Peningkatan kualitas pelayanan publik berbasis digital berorientasi kepuasan masyarakat Peningkatan kualitas pelayanan publik berbasis digital berorientasi kepuasan masyarakat			100.000.000,00	DINAS PEKERJAAN UMUM DAN PENATAAN RUANG
	1.03.01.2.09.0009	Pemeliharaan/Rehabilitasi Gedung Kantor dan Bangunan Lainnya																		
			Jumlah Gedung Kantor dan Bangunan Lainnya yang Dipelihara/Direhabilitasi				1 Unit	1 Unit	50.000.000,00	218.358.148,00	54.483.139,00	4.483.139,00	Kab. Trenggalek, Semua Kecamatan, Semua Kel/Desa	DANA TRANSFER UMUM-DANA ALOKASI UMUM	Memperkuat Infrastruktur Untuk Mendukung Pengembangan Ekonomi Dan Pelayanan Dasar	Peningkatan kualitas pelayanan publik berbasis digital berorientasi kepuasan masyarakat Peningkatan kualitas pelayanan publik berbasis digital berorientasi kepuasan masyarakat			75.000.000,00	DINAS PEKERJAAN UMUM DAN PENATAAN RUANG
	1.03.01.2.09.0011	Pemeliharaan/Rehabilitasi Sarana dan Prasarana Pendukung Gedung Kantor atau Bangunan Lainnya																		
			Jumlah Sarana dan Prasarana Pendukung Gedung Kantor atau Bangunan Lainnya yang Dipelihara/Direhabilitasi				1 Unit	1 Unit	50.000.000,00	176.083.543,00	176.083.543,00	126.083.543,00	Kab. Trenggalek, Semua Kecamatan, Semua Kel/Desa	DANA TRANSFER UMUM-DANA ALOKASI UMUM	Memperkuat Infrastruktur Untuk Mendukung Pengembangan Ekonomi Dan Pelayanan Dasar	Peningkatan kualitas pelayanan publik berbasis digital berorientasi kepuasan masyarakat Peningkatan kualitas pelayanan publik berbasis digital berorientasi kepuasan masyarakat			50.000.000,00	DINAS PEKERJAAN UMUM DAN PENATAAN RUANG
2.	**1.03.02**	**PROGRAM PENGELOLAAN SUMBER DAYA AIR (SDA)**	**Persentase Pembangunan/ Pemeliharaan/Perkuatan Tebing Kali/Sungai dan Bangunan Lainnya Sebagai Pengendali Banjir Persentase Kondisi Jaringan Irigasi Dalam Kondisi Baik**				**34.54 57.29 % %**	**34.54 57.29 % %**	**4.874.930.815,00**	**8.936.320.815,00**	**11.608.669.815,00**	**9.467.143.130,00**							**14.342.073.945,00**	
	1.03.02.2.01	Pengelolaan SDA dan Bangunan Pengaman Pantai pada Wilayah Sungai (WS) dalam 1 (Satu) Daerah Kabupaten/Kota	*Persentase Pembangunan/Pemeliharaan/Perkuatan Tebing dan Bangunan Lainnya Sebagai Pengendali Banjir*				35.84 %	35.84 %	2.844.445.164,00	2.444.445.164,00	4.906.335.150,00	2.061.889.986,00			Memperkuat Infrastruktur Untuk Mendukung Pengembangan Ekonomi Dan Pelayanan Dasar	Infrastruktur berwawasan lingkungan disertai aksi mitigasi dan adaptasi perubahan iklim Infrastruktur berwawasan lingkungan disertai aksi mitigasi dan adaptasi perubahan iklim	Masyarakat		6.724.645.225,00	DINAS PEKERJAAN UMUM DAN PENATAAN RUANG
	1.03.02.2.01.0075	Pembinaan dan Pemberdayaan Kelembagaan Pengelolaan SDA Kewenangan Kabupaten/Kota																		
			Jumlah Lembaga Pengelolaan SDA Kewenangan Kabupaten/Kota yang Dibina dan Diberdayakan				200 Lembaga	200 Lembaga	100.000.000,00	100.000.000,00	64.000.000,00	-36.000.000,00	Kab. Trenggalek, Semua Kecamatan, Semua Kel/Desa	DANA TRANSFER UMUM-DANA ALOKASI UMUM	Memperkuat Infrastruktur Untuk Mendukung Pengembangan Ekonomi Dan Pelayanan Dasar	Infrastruktur berwawasan lingkungan disertai aksi mitigasi dan adaptasi perubahan iklim Infrastruktur berwawasan lingkungan disertai aksi mitigasi dan adaptasi perubahan iklim			150.000.000,00	DINAS PEKERJAAN UMUM DAN PENATAAN RUANG
	1.03.02.2.01.0109	Pembangunan Bangunan Perkuatan Tebing																		
			Panjang Bangunan Perkuatan Tebing yang Dibangun				0.49 KM	0.49 KM	1.244.445.164,00	994.445.164,00	3.525.436.150,00	2.280.990.986,00	Kab. Trenggalek, Semua Kecamatan, Semua Kel/Desa	DANA TRANSFER UMUM-DANA ALOKASI UMUM	Memperkuat Infrastruktur Untuk Mendukung Pengembangan Ekonomi Dan Pelayanan Dasar	Infrastruktur berwawasan lingkungan disertai aksi mitigasi dan adaptasi perubahan iklim Infrastruktur berwawasan lingkungan disertai aksi mitigasi dan adaptasi perubahan iklim			3.974.645.225,00	DINAS PEKERJAAN UMUM DAN PENATAAN RUANG
	1.03.02.2.01.0110	Rehabilitasi Bangunan Perkuatan Tebing																		
			Panjang Bangunan Perkuatan Tebing yang Direhabilitasi				0.74 KM	0.74 KM	1.500.000.000,00	1.350.000.000,00	1.316.899.000,00	-183.101.000,00	Kab. Trenggalek, Semua Kecamatan, Semua Kel/Desa	DANA TRANSFER UMUM-DANA ALOKASI UMUM	Memperkuat Infrastruktur Untuk Mendukung Pengembangan Ekonomi Dan Pelayanan Dasar	Infrastruktur berwawasan lingkungan disertai aksi mitigasi dan adaptasi perubahan iklim Infrastruktur berwawasan lingkungan disertai aksi mitigasi dan adaptasi perubahan iklim			2.600.000.000,00	DINAS PEKERJAAN UMUM DAN PENATAAN RUANG
	1.03.02.2.02	Pengembangan dan Pengelolaan Sistem Irigasi Primer dan Sekunder pada Daerah Irigasi yang Luasnya di Bawah 1000 Ha dalam 1 (Satu) Daerah Kabupaten/Kota	*Persentase kondisi jaringan irigasi dalam kondisi baik*				58.97 %	58.97 %	2.030.485.651,00	6.491.875.651,00	6.702.334.665,00	4.671.849.014,00			Memperkuat Infrastruktur Untuk Mendukung Pengembangan Ekonomi Dan Pelayanan Dasar	Infrastruktur berwawasan lingkungan disertai aksi mitigasi dan adaptasi perubahan iklim Infrastruktur berwawasan lingkungan disertai aksi mitigasi dan adaptasi perubahan iklim	Masyarakat		7.617.428.720,00	DINAS PEKERJAAN UMUM DAN PENATAAN RUANG
	1.03.02.2.02.0008	Peningkatan Jaringan Irigasi Permukaan																		
			Panjang Jaringan Irigasi Permukaan yang Ditingkatkan				1.86 KM	1.86 KM	550.000.000,00	680.000.000,00	665.412.000,00	115.412.000,00	Kab. Trenggalek, Semua Kecamatan, Semua Kel/Desa	DANA TRANSFER UMUM-DANA ALOKASI UMUM	Memperkuat Infrastruktur Untuk Mendukung Pengembangan Ekonomi Dan Pelayanan Dasar	Infrastruktur berwawasan lingkungan disertai aksi mitigasi dan adaptasi perubahan iklim Infrastruktur berwawasan lingkungan disertai aksi mitigasi dan adaptasi perubahan iklim			2.417.428.720,00	DINAS PEKERJAAN UMUM DAN PENATAAN RUANG
	1.03.02.2.02.0014	Rehabilitasi Jaringan Irigasi Permukaan																		

NO	KODE	URUSAN / BIDANG URUSAN / PROGRAM / KEGIATAN / SUB KEGIATAN	INDIKATOR PROGRAM / KEGIATAN / SUB KEGIATAN	TARGET AKHIR PERIODE RENSTRA OPD	REALISASI CAPAIAN RENJA OPD TAHUN 2022	PRAKIRAAN CAPAIAN TARGET RENJA OPD TAHUN 2023	CAPAIAN KINERJA DAN KERANGKA PENDANAAN										KELOMPOK SASARAN	PRAKIRAAN MAJU RENCANA TAHUN 2025		PERANGKAT DAERAH PENANGGUNG JAWAB
							TARGET 2024		PAGU INDIKATIF (Rp)			Bertambah/Berkurang (10-12)	LOKASI	SUMBER DANA	PRIORITAS			TARGET	PAGU INDIKATIF (Rp)	
							SEBELUM	SESUDAH	RKPD 2024	APBD 2024	RKPD PERUBAHAN 2024				NASIONAL	DAERAH				
1	2	3	4	5	6	7	8	9	10	11	12	13	14	15	16	17	18	19	20	21
			Panjang Jaringan Irigasi Permukaan yang Direhabilitasi				2.6 KM	2.6 KM	500.000.000,00	4.858.540.000,00	5.036.735.000,00	4.536.735.000,00	Kab. Trenggalek, Semua Kecamatan, Semua Kel/Desa	DANA TRANSFER UMUM-DANA ALOKASI UMUM DANA TRANSFER KHUSUS-DANA ALOKASI KHUSUS FISIK	Memperkuat Infrastruktur Untuk Mendukung Pengembangan Ekonomi Dan Pelayanan Dasar	Infrastruktur berwawasan lingkungan disertai aksi mitigasi dan adaptasi perubahan iklim Infrastruktur berwawasan lingkungan disertai aksi mitigasi dan adaptasi perubahan iklim				3.500.000.000,00	DINAS PEKERJAAN UMUM DAN PENATAAN RUANG
	1.03.02.2.02.0021	Operasi dan Pemeliharaan Jaringan Irigasi Permukaan																		
			Panjang Jaringan Irigasi Permukaan yang Dioperasikan dan Dipelihara				0.575 KM	0.575 KM	980.485.651,00	953.335.651,00	1.000.187.665,00	19.702.014,00	Kab. Trenggalek, Semua Kecamatan, Semua Kel/Desa	DANA TRANSFER UMUM-DANA ALOKASI UMUM	Memperkuat Infrastruktur Untuk Mendukung Pengembangan Ekonomi Dan Pelayanan Dasar	Infrastruktur berwawasan lingkungan disertai aksi mitigasi dan adaptasi perubahan iklim Infrastruktur berwawasan lingkungan disertai aksi mitigasi dan adaptasi perubahan iklim				1.700.000.000,00	DINAS PEKERJAAN UMUM DAN PENATAAN RUANG
3.	**1.03.03**	**PROGRAM PENGELOLAAN DAN PENGEMBANGAN SISTEM PENYEDIAAN AIR MINUM**	**Persentase Rumah Tangga yang Mendapatan Akses Air Minum Perpipaan dan Non Perpipaan**				**96,91 %**	**96,91 %**	**9.344.055.460,00**	**13.701.519.000,00**	**13.644.170.000,00**	**1.921.116.540,00**							**11.265.172.000,00**	
	1.03.03.2.01	Pengelolaan dan Pengembangan Sistem Penyediaan Air Minum (SPAM) di Daerah Kabupaten/Kota	*Persentase Rumah Tangga yang Mendapatan Akses Air Minum*				100 %	100 %	9.344.055.460,00	13.701.519.000,00	13.644.170.000,00	4.300.114.540,00			Membangun Lingkungan Hidup, Meningkatkan Ketahanan Bencana Dan Perubahan Iklim	Infrastruktur berwawasan lingkungan disertai aksi mitigasi dan adaptasi perubahan iklim Infrastruktur berwawasan lingkungan disertai aksi mitigasi dan adaptasi perubahan iklim	Masyarakat		11.265.172.000,00	DINAS PEKERJAAN UMUM DAN PENATAAN RUANG
	1.03.03.2.01.0024	Pembinaan dan Pemberdayaan Masyarakat dalam Pengelolaan dan Pengembangan Sistem Penyediaan Air Minum (SPAM)																		
			Jumlah Masyarakat yang dibina dan diberdayakan dalam Pengelolaan dan Pengembangan Sistem Penyediaan Air Minum (SPAM)				30 Orang	30 Orang	100.000.000,00	100.000.000,00	67.266.000,00	-32.734.000,00	Kab. Trenggalek, Semua Kecamatan, Semua Kel/Desa	DANA TRANSFER UMUM-DANA ALOKASI UMUM	Membangun Lingkungan Hidup, Meningkatkan Ketahanan Bencana Dan Perubahan Iklim	Infrastruktur berwawasan lingkungan disertai aksi mitigasi dan adaptasi perubahan iklim Infrastruktur berwawasan lingkungan disertai aksi mitigasi dan adaptasi perubahan iklim				105.595.000,00	DINAS PEKERJAAN UMUM DAN PENATAAN RUANG
	1.03.03.2.01.0025	Penyusunan Rencana, Kebijakan, Strategi dan Teknis Sistem Penyediaan Air Minum (SPAM)																		
			Jumlah Dokumen Rencana, Kebijakan, Strategi dan Teknis Sistem Penyediaan Air Minum (SPAM) yang disusun				1 Dokumen	1 Dokumen	100.000.000,00	100.000.000,00	100.000.000,00	0,00	Kab. Trenggalek, Semua Kecamatan, Semua Kel/Desa	DANA TRANSFER UMUM-DANA ALOKASI UMUM	Membangun Lingkungan Hidup, Meningkatkan Ketahanan Bencana Dan Perubahan Iklim	Infrastruktur berwawasan lingkungan disertai aksi mitigasi dan adaptasi perubahan iklim Infrastruktur berwawasan lingkungan disertai aksi mitigasi dan adaptasi perubahan iklim				0,00	DINAS PEKERJAAN UMUM DAN PENATAAN RUANG
	1.03.03.2.01.0026	Peningkatan Sistem Penyediaan Air Minum (SPAM) Jaringan Perpipaan																		
			Kapasitas Sistem Penyediaan Air Minum (SPAM) Jaringan Perpipaan yang ditingkatkan				3 Liter/Detik	3 Liter/Detik	3.157.767.460,00	12.037.807.000,00	12.033.918.000,00	8.876.150.540,00	Kab. Trenggalek, Semua Kecamatan, Semua Kel/Desa	DANA TRANSFER UMUM-DANA ALOKASI UMUM DANA TRANSFER KHUSUS-DANA ALOKASI KHUSUS FISIK	Membangun Lingkungan Hidup, Meningkatkan Ketahanan Bencana Dan Perubahan Iklim	Infrastruktur berwawasan lingkungan disertai aksi mitigasi dan adaptasi perubahan iklim Infrastruktur berwawasan lingkungan disertai aksi mitigasi dan adaptasi perubahan iklim				2.216.144.000,00	DINAS PEKERJAAN UMUM DAN PENATAAN RUANG
	1.03.03.2.01.0032	Perluasan Sistem Penyediaan Air Minum (SPAM) Jaringan Perpipaan																		
			Jumlah Sambungan Rumah yang terlayani oleh perluasan Sistem Penyediaan Air Minum (SPAM) Jaringan Perpipaan				7 SR	7 SR	5.986.288.000,00	1.463.712.000,00	1.442.986.000,00	-4.543.302.000,00	Kab. Trenggalek, Semua Kecamatan, Semua Kel/Desa	DANA TRANSFER UMUM-DANA ALOKASI UMUM DANA TRANSFER KHUSUS-DANA ALOKASI KHUSUS FISIK	Membangun Lingkungan Hidup, Meningkatkan Ketahanan Bencana Dan Perubahan Iklim	Infrastruktur berwawasan lingkungan disertai aksi mitigasi dan adaptasi perubahan iklim Infrastruktur berwawasan lingkungan disertai aksi mitigasi dan adaptasi perubahan iklim				8.943.433.000,00	DINAS PEKERJAAN UMUM DAN PENATAAN RUANG
4.	**1.03.04**	**PROGRAM PENGEMBANGAN SISTEM DAN PENGELOLAAN PERSAMPAHAN REGIONAL**	**Persentase Penduduk yang Terlayani Penanganan Sampah**				**54 %**	**54 %**	**3.385.000.000,00**	**1.845.000.000,00**	**1.843.000.000,00**	**365.000.000,00**							**3.750.000.000,00**	
	1.03.04.2.01	Pengembangan Sistem dan Pengelolaan Persampahan di Daerah Kabupaten/Kota	*Persentase Penduduk yang Terlayani Penanganan Sampah*				58 %	58 %	3.385.000.000,00	1.845.000.000,00	1.843.000.000,00	-1.542.000.000,00			Membangun Lingkungan Hidup, Meningkatkan Ketahanan Bencana Dan Perubahan Iklim	Infrastruktur berwawasan lingkungan disertai aksi mitigasi dan adaptasi perubahan iklim Infrastruktur berwawasan lingkungan disertai aksi mitigasi dan adaptasi perubahan iklim	Masyarakat		3.750.000.000,00	DINAS PEKERJAAN UMUM DAN PENATAAN RUANG
	1.03.04.2.01.0010	Pembangunan TPA/TPST/SPA/TPS-3R/TPS																		
			Kapasitas TPA/TPST/SPA/TPS-3R/TPS yang dibangun				600 Ton/hari	76 Ton/hari	1.760.000.000,00	1.230.000.000,00	1.233.000.000,00	-527.000.000,00	Kab. Trenggalek, Semua Kecamatan, Semua Kel/Desa	DANA TRANSFER UMUM-DANA ALOKASI UMUM DANA TRANSFER KHUSUS-DANA ALOKASI KHUSUS FISIK	Membangun Lingkungan Hidup, Meningkatkan Ketahanan Bencana Dan Perubahan Iklim	Infrastruktur berwawasan lingkungan disertai aksi mitigasi dan adaptasi perubahan iklim Infrastruktur berwawasan lingkungan disertai aksi mitigasi dan adaptasi perubahan iklim				1.700.000.000,00	DINAS PEKERJAAN UMUM DAN PENATAAN RUANG

NO	KODE	URUSAN / BIDANG URUSAN / PROGRAM / KEGIATAN / SUB KEGIATAN	INDIKATOR PROGRAM / KEGIATAN / SUB KEGIATAN	TARGET AKHIR PERIODE RENSTRA OPD	REALISASI CAPAIAN RENJA OPD TAHUN 2022	PRAKIRAAN CAPAIAN TARGET RENJA OPD TAHUN 2023	CAPAIAN KINERJA DAN KERANGKA PENDANAAN										KELOMPOK SASARAN	PRAKIRAAN MAJU RENCANA TAHUN 2025		PERANGKAT DAERAH PENANGGUNG JAWAB
							TARGET 2024		PAGU INDIKATIF (Rp)			Bertambah/Berkurang (10-12)	LOKASI	SUMBER DANA	PRIORITAS			TARGET	PAGU INDIKATIF (Rp)	
							SEBELUM	SESUDAH	RKPD 2024	APBD 2024	RKPD PERUBAHAN 2024				NASIONAL	DAERAH				
1	2	3	4	5	6	7	8	9	10	11	12	13	14	15	16	17	18	19	20	21
	1.03.04.2.01.0016	Optimalisasi TPA/TPST/SPA/TPS-3R/TPS																		
			Jumlah TPA/TPST/SPA/TPS-3R/TPS yang dioptimalisasi				3 Unit	3 Unit	500.000.000,00	400.000.000,00	395.000.000,00	-105.000.000,00	Kab. Trenggalek, Semua Kecamatan, Semua Kel/Desa	DANA TRANSFER UMUM-DANA ALOKASI UMUM	Membangun Lingkungan Hidup, Meningkatkan Ketahanan Bencana Dan Perubahan Iklim	Infrastruktur berwawasan lingkungan disertai aksi mitigasi dan adaptasi perubahan iklim Infrastruktur berwawasan lingkungan disertai aksi mitigasi dan adaptasi perubahan iklim			0,00	DINAS PEKERJAAN UMUM DAN PENATAAN RUANG
	1.03.04.2.01.0017	Penyediaan Sarana Pendukung TPA/TPST/SPA/TPS-3R/TPS																		
			Jumlah Sarana Pendukung TPA/TPST/SPA/TPS-3R/TPS yang Disediakan				8 Unit	6 Unit	1.125.000.000,00	215.000.000,00	215.000.000,00	-910.000.000,00	Kab. Trenggalek, Semua Kecamatan, Semua Kel/Desa	PAJAK ROKOK DANA TRANSFER UMUM-DANA ALOKASI UMUM	Membangun Lingkungan Hidup, Meningkatkan Ketahanan Bencana Dan Perubahan Iklim	Infrastruktur berwawasan lingkungan disertai aksi mitigasi dan adaptasi perubahan iklim Infrastruktur berwawasan lingkungan disertai aksi mitigasi dan adaptasi perubahan iklim			2.050.000.000,00	DINAS PEKERJAAN UMUM DAN PENATAAN RUANG
5.	**1.03.05**	**PROGRAM PENGELOLAAN DAN PENGEMBANGAN SISTEM AIR LIMBAH**	**Persentase Rumah Tangga yang Memperoleh Layanan Pengolahan Air Limbah Domestik**				**100 %**	**100 %**	**7.000.000.000,00**	**11.028.400.000,00**	**11.130.400.000,00**	**2.906.256.000,00**							**9.906.256.000,00**	
	1.03.05.2.01	Pengelolaan dan Pengembangan Sistem Air Limbah Domestik dalam Daerah Kabupaten/Kota	*Persentase Rumah Tangga yang Pengolahan Air Limbah Domestiknya Ditingkatkan dari Dasar Menjadi Layak*				67,46 %	67,46 %	7.000.000.000,00	11.028.400.000,00	11.130.400.000,00	4.130.400.000,00			Membangun Lingkungan Hidup, Meningkatkan Ketahanan Bencana Dan Perubahan Iklim	Infrastruktur berwawasan lingkungan disertai aksi mitigasi dan adaptasi perubahan iklim Infrastruktur berwawasan lingkungan disertai aksi mitigasi dan adaptasi perubahan iklim	Masyarakat		9.906.256.000,00	DINAS PEKERJAAN UMUM DAN PENATAAN RUANG
	1.03.05.2.01.0039	Penyediaan Sub Sistem Pengolahan Air Limbah Domestik (SPALD) Setempat																		
			Jumlah Rumah Tangga yang memiliki Toilet dan Tangki Septik Sesuai dengan Standar				1000 Rumah Tangga	1000 Rumah Tangga	7.000.000.000,00	11.028.400.000,00	11.130.400.000,00	4.130.400.000,00	Kab. Trenggalek, Semua Kecamatan, Semua Kel/Desa	DANA TRANSFER UMUM-DANA ALOKASI UMUM DANA TRANSFER KHUSUS-DANA ALOKASI KHUSUS FISIK	Membangun Lingkungan Hidup, Meningkatkan Ketahanan Bencana Dan Perubahan Iklim	Infrastruktur berwawasan lingkungan disertai aksi mitigasi dan adaptasi perubahan iklim Infrastruktur berwawasan lingkungan disertai aksi mitigasi dan adaptasi perubahan iklim			9.906.256.000,00	DINAS PEKERJAAN UMUM DAN PENATAAN RUANG
6.	**1.03.06**	**PROGRAM PENGELOLAAN DAN PENGEMBANGAN SISTEM DRAINASE**	**Persentase Rumah Tangga yang Terlayani Sistem Drainase**				**61.43 %**	**61.43 %**	**3.368.733.004,00**	**4.747.000.000,00**	**4.547.000.000,00**	**2.131.266.996,00**							**5.500.000.000,00**	
	1.03.06.2.01	Pengelolaan dan Pengembangan Sistem Drainase yang Terhubung Langsung dengan Sungai dalam Daerah Kabupaten/Kota	*Persentase Sistem Drainase yang Terbangun*				81.9 %	81.9 %	3.368.733.004,00	4.747.000.000,00	4.547.000.000,00	1.178.266.996,00			Membangun Lingkungan Hidup, Meningkatkan Ketahanan Bencana Dan Perubahan Iklim	Infrastruktur berwawasan lingkungan disertai aksi mitigasi dan adaptasi perubahan iklim Infrastruktur berwawasan lingkungan disertai aksi mitigasi dan adaptasi perubahan iklim	Masyarakat		5.500.000.000,00	DINAS PEKERJAAN UMUM DAN PENATAAN RUANG
	1.03.06.2.01.0012	Pembangunan Sistem Drainase Lingkungan																		
			Panjang Saluran Drainase Lingkungan yang Dibangun				5800 M	5800 M	1.365.000.000,00	3.590.000.000,00	3.593.000.000,00	2.228.000.000,00	Kab. Trenggalek, Semua Kecamatan, Semua Kel/Desa	DANA TRANSFER UMUM-DANA ALOKASI UMUM	Membangun Lingkungan Hidup, Meningkatkan Ketahanan Bencana Dan Perubahan Iklim	Infrastruktur berwawasan lingkungan disertai aksi mitigasi dan adaptasi perubahan iklim Infrastruktur berwawasan lingkungan disertai aksi mitigasi dan adaptasi perubahan iklim			4.150.000.000,00	DINAS PEKERJAAN UMUM DAN PENATAAN RUANG
	1.03.06.2.01.0019	Operasi dan Pemeliharaan Sistem Drainase Lingkungan																		
			Panjang Sistem Drainase Lingkungan yang Beroperasi dan Terpelihara				450 Meter	450 Meter	503.733.004,00	350.000.000,00	147.000.000,00	-356.733.004,00	Kab. Trenggalek, Semua Kecamatan, Semua Kel/Desa	DANA TRANSFER UMUM-DANA ALOKASI UMUM	Membangun Lingkungan Hidup, Meningkatkan Ketahanan Bencana Dan Perubahan Iklim	Infrastruktur berwawasan lingkungan disertai aksi mitigasi dan adaptasi perubahan iklim Infrastruktur berwawasan lingkungan disertai aksi mitigasi dan adaptasi perubahan iklim			350.000.000,00	DINAS PEKERJAAN UMUM DAN PENATAAN RUANG
	1.03.06.2.01.0029	Pembangunan Sistem Drainase Perkotaan																		
			Jumlah Sistem Drainase Perkotaan yang Dibangun				500 Sistem Drainase Perkotaan	500 Sistem Drainase Perkotaan	1.500.000.000,00	807.000.000,00	807.000.000,00	-693.000.000,00	Kab. Trenggalek, Semua Kecamatan, Semua Kel/Desa	DANA TRANSFER UMUM-DANA ALOKASI UMUM	Membangun Lingkungan Hidup, Meningkatkan Ketahanan Bencana Dan Perubahan Iklim	Infrastruktur berwawasan lingkungan disertai aksi mitigasi dan adaptasi perubahan iklim Infrastruktur berwawasan lingkungan disertai aksi mitigasi dan adaptasi perubahan iklim			1.000.000.000,00	DINAS PEKERJAAN UMUM DAN PENATAAN RUANG
7.	**1.03.08**	**PROGRAM PENATAAN BANGUNAN GEDUNG**	**Persentase bangunan gedung negara yang dibangun dan direhabilitasi**				**80.00 %**	**80.00 %**	**8.669.478.051,00**	**3.668.005.790,00**	**3.287.505.790,00**	**3.280.521.949,00**							**11.950.000.000,00**	

NO	KODE	URUSAN / BIDANG URUSAN / PROGRAM / KEGIATAN / SUB KEGIATAN	INDIKATOR PROGRAM / KEGIATAN / SUB KEGIATAN	TARGET AKHIR PERIODE RENSTRA OPD	REALISASI CAPAIAN RENJA OPD TAHUN 2022	PRAKIRAAN CAPAIAN TARGET RENJA OPD TAHUN 2023	CAPAIAN KINERJA DAN KERANGKA PENDANAAN										KELOMPOK SASARAN	PRAKIRAAN MAJU RENCANA TAHUN 2025		PERANGKAT DAERAH PENANGGUNG JAWAB
							TARGET 2024		PAGU INDIKATIF (Rp)			Bertambah/Berkurang (10-12)	LOKASI	SUMBER DANA	PRIORITAS			TARGET	PAGU INDIKATIF (Rp)	
							SEBELUM	SESUDAH	RKPD 2024	APBD 2024	RKPD PERUBAHAN 2024				NASIONAL	DAERAH				
1	2	3	4	5	6	7	8	9	10	11	12	13	14	15	16	17	18	19	20	21
	1.03.08.2.01	Penyelenggaraan Bangunan Gedung di Wilayah Daerah Kabupaten/Kota, Pemberian Izin Mendirikan Bangunan (IMB) dan Sertifikat Laik Fungsi Bangunan Gedung	*Persentase kesesuaian penyelenggaraan bangunan gedung*				80.5 %	80.5 %	8.669.478.051,00	3.668.005.790,00	3.287.505.790,00	-5.381.972.261,00			Mengembangkan Wilayah Untuk Mengurangi Kesenjangan Dan Menjamin Pemerataan	Infrastruktur berwawasan lingkungan disertai aksi mitigasi dan adaptasi perubahan iklim Infrastruktur berwawasan lingkungan disertai aksi mitigasi dan adaptasi perubahan iklim	Masyarakat dan Pemerintah Daerah		11.950.000.000,00	DINAS PEKERJAAN UMUM DAN PENATAAN RUANG
	1.03.08.2.01.0018	Pemeliharaan, Perawatan, dan Pemeriksaan Berkala Bangunan Gedung untuk Kepentingan Strategis Daerah Kabupaten/Kota																		
			Jumlah Bangunan Gedung untuk Kepentingan Strategis Kabupaten/Kota yang Dipelihara, Dirawat, dan Diperiksa Berkala				4 Bangunan Gedung	4 Bangunan Gedung	384.738.498,00	312.792.000,00	312.792.000,00	-71.946.498,00	Kab. Trenggalek, Semua Kecamatan, Semua Kel/Desa	DANA TRANSFER UMUM-DANA ALOKASI UMUM	Mengembangkan Wilayah Untuk Mengurangi Kesenjangan Dan Menjamin Pemerataan	Infrastruktur berwawasan lingkungan disertai aksi mitigasi dan adaptasi perubahan iklim Infrastruktur berwawasan lingkungan disertai aksi mitigasi dan adaptasi perubahan iklim			10.600.000.000,00	DINAS PEKERJAAN UMUM DAN PENATAAN RUANG
	1.03.08.2.01.0019	Penyusunan Kebijakan terkait Penyelenggaraan Bangunan Gedung																		
			Jumlah Dokumen Kebijakan terkait Penyelenggaraan Bangunan Gedung				1 Dokumen	0 Dokumen	30.000.000,00	30.000.000,00	0,00	-30.000.000,00	Kab. Trenggalek, Semua Kecamatan, Semua Kel/Desa	DANA TRANSFER UMUM-DANA ALOKASI UMUM	Mengembangkan Wilayah Untuk Mengurangi Kesenjangan Dan Menjamin Pemerataan	Infrastruktur berwawasan lingkungan disertai aksi mitigasi dan adaptasi perubahan iklim Infrastruktur berwawasan lingkungan disertai aksi mitigasi dan adaptasi perubahan iklim			100.000.000,00	DINAS PEKERJAAN UMUM DAN PENATAAN RUANG
	1.03.08.2.01.0021	Pembangunan, Pemanfaatan, Pelestariaan dan Pembongkaran Bangunan Gedung untuk Kepentingan Strategis Daerah Kabupaten/Kota																		
			Jumlah Dokumen Pembangunan, Pemanfaatan, Pelestariaan dan Pembongkaran Bangunan Gedung untuk Kepentingan Strategis Daerah Kabupaten/Kota				2 Dokumen	2 Dokumen	7.901.468.770,00	3.023.844.381,00	2.723.344.381,00	-5.178.124.389,00	Kab. Trenggalek, Semua Kecamatan, Semua Kel/Desa	PAJAK ROKOK DANA TRANSFER UMUM-DANA ALOKASI UMUM INSENTIF FISKAL	-	Infrastruktur berwawasan lingkungan disertai aksi mitigasi dan adaptasi perubahan iklim Infrastruktur berwawasan lingkungan disertai aksi mitigasi dan adaptasi perubahan iklim			400.000.000,00	DINAS PEKERJAAN UMUM DAN PENATAAN RUANG
	1.03.08.2.01.0022	Pembinaan dan Pengawasan Penyelenggaraan Bangunan Gedung																		
			Jumlah Peserta yang mendapatkan Pembinaan dan pengawasan dalam Penyelenggaraannya				30 Orang	0 Orang	50.000.000,00	50.000.000,00	0,00	-50.000.000,00	Kab. Trenggalek, Semua Kecamatan, Semua Kel/Desa	DANA TRANSFER UMUM-DANA ALOKASI UMUM	Mengembangkan Wilayah Untuk Mengurangi Kesenjangan Dan Menjamin Pemerataan	Infrastruktur berwawasan lingkungan disertai aksi mitigasi dan adaptasi perubahan iklim Infrastruktur berwawasan lingkungan disertai aksi mitigasi dan adaptasi perubahan iklim			150.000.000,00	DINAS PEKERJAAN UMUM DAN PENATAAN RUANG
	1.03.08.2.01.0023	Penyelenggaraan Penerbitan Persetujuan Bangunan Gedung (PBG), Sertifikat Laik Fungsi (SLF), Surat Bukti Kepemilikan Bangunan Gedung (SBKBG), Rencana Teknis Pembongkaran Bangunan Gedung (RTB), Tim Profesi Ahli (TPA), Tim Penilai Teknis (TPT), Penilik, dan Pendataan Bangunan Gedung melalui SIMBG																		
			Jumlah Penerbitan Persetujuan Bangunan Gedung (PBG), Sertifikat Laik Fungsi (SLF), Surat Bukti Kepemilikan Bangunan Gedung (SBKBG), Rencana Teknis Pembongkaran Bangunan Gedung (RTB), Tim Profesi Ahli (TPA), Tim Penilai Teknis (TPT), Penilik, dan Pendataan Bangunan Gedung melalui SIMBG				1dokumen Dokumen	1dokumen Dokumen	303.270.783,00	251.369.409,00	251.369.409,00	-51.901.374,00	Kab. Trenggalek, Semua Kecamatan, Semua Kel/Desa	DANA TRANSFER UMUM-DANA ALOKASI UMUM	Mengembangkan Wilayah Untuk Mengurangi Kesenjangan Dan Menjamin Pemerataan	Infrastruktur berwawasan lingkungan disertai aksi mitigasi dan adaptasi perubahan iklim Infrastruktur berwawasan lingkungan disertai aksi mitigasi dan adaptasi perubahan iklim			700.000.000,00	DINAS PEKERJAAN UMUM DAN PENATAAN RUANG
8.	**1.03.09**	**PROGRAM PENATAAN BANGUNAN DAN LINGKUNGANNYA**	**Persentase Dokumen penataan Bangunan yang disusun**				**67 %**	**67 %**	**100.000.000,00**	**100.000.000,00**	**50.000.000,00**	**0,00**							**100.000.000,00**	
	1.03.09.2.01	Penyelenggaraan Penataan Bangunan dan Lingkungannya di Daerah Kabupaten/Kota	*Persentase Jumlah dokumen penyelenggaraan bangunan dan lingkungan yang disusun*				86 %	86 %	100.000.000,00	100.000.000,00	50.000.000,00	-50.000.000,00			Mengembangkan Wilayah Untuk Mengurangi Kesenjangan Dan Menjamin Pemerataan	Infrastruktur berwawasan lingkungan disertai aksi mitigasi dan adaptasi perubahan iklim Infrastruktur berwawasan lingkungan disertai aksi mitigasi dan adaptasi perubahan iklim	Masyarakat dan Pemerintah Daerah		100.000.000,00	DINAS PEKERJAAN UMUM DAN PENATAAN RUANG
	1.03.09.2.01.0009	Supervisi Penataan Bangunan dan Lingkungan Kawasan Cagar Budaya, Kawasan Pariwisata, Kawasan Sistem Perkotaan Nasional dan Kawasan Strategis Lainnya																		
			Jumlah Bangunan dan Lingkungan Kawasan Cagar Budaya, Kawasan Pariwisata, Kawasan Sistem Perkotaan Nasional dan Kawasan Strategis Lainnya yang mendapatkan Supervisi dalam Penataan				1 Dokumen	1 Dokumen	50.000.000,00	50.000.000,00	50.000.000,00	0,00	Kab. Trenggalek, Semua Kecamatan, Semua Kel/Desa	DANA TRANSFER UMUM-DANA ALOKASI UMUM	Mengembangkan Wilayah Untuk Mengurangi Kesenjangan Dan Menjamin Pemerataan	Infrastruktur berwawasan lingkungan disertai aksi mitigasi dan adaptasi perubahan iklim Infrastruktur berwawasan lingkungan disertai aksi mitigasi dan adaptasi perubahan iklim			50.000.000,00	DINAS PEKERJAAN UMUM DAN PENATAAN RUANG
	1.03.09.2.01.0010	Penyusunan Rencana dan Teknis Penataan Bangunan dan Lingkungan di Kawasan Strategis Daerah Kabupaten/Kota																		
			Jumlah Dokumen Rencana dan Teknis Penataan Bangunan dan Lingkungan yang Disusun di Kawasan Strategis Daerah Kabupaten/Kota				1 Dokumen	0 Dokumen	50.000.000,00	50.000.000,00	0,00	-50.000.000,00	Kab. Trenggalek, Semua Kecamatan, Semua Kel/Desa	DANA TRANSFER UMUM-DANA ALOKASI UMUM	Mengembangkan Wilayah Untuk Mengurangi Kesenjangan Dan Menjamin Pemerataan	Infrastruktur berwawasan lingkungan disertai aksi mitigasi dan adaptasi perubahan iklim Infrastruktur berwawasan lingkungan disertai aksi mitigasi dan adaptasi perubahan iklim			50.000.000,00	DINAS PEKERJAAN UMUM DAN PENATAAN RUANG
9.	**1.03.10**	**PROGRAM PENYELENGGARAAN JALAN**	**Persentase kemantapan Jalan kabupaten Persentase jembatan berfungsi baik**				**80 99.89 % %**	**80 99.89 % %**	**76.288.553.929,00**	**61.617.018.930,00**	**79.204.518.930,00**	**-24.744.308.529,00**							**51.544.245.400,00**	

NO	KODE	URUSAN / BIDANG URUSAN / PROGRAM / KEGIATAN / SUB KEGIATAN	INDIKATOR PROGRAM / KEGIATAN / SUB KEGIATAN	TARGET AKHIR PERIODE RENSTRA OPD	REALISASI CAPAIAN RENJA OPD TAHUN 2022	PRAKIRAAN CAPAIAN TARGET RENJA OPD TAHUN 2023	CAPAIAN KINERJA DAN KERANGKA PENDANAAN										KELOMPOK SASARAN	PRAKIRAAN MAJU RENCANA TAHUN 2025		PERANGKAT DAERAH PENANGGUNG JAWAB
							TARGET 2024		PAGU INDIKATIF (Rp)			Bertambah/Berkurang (10-12)	LOKASI	SUMBER DANA	PRIORITAS			TARGET	PAGU INDIKATIF (Rp)	
							SEBELUM	SESUDAH	RKPD 2024	APBD 2024	RKPD PERUBAHAN 2024				NASIONAL	DAERAH				
1	2	3	4	5	6	7	8	9	10	11	12	13	14	15	16	17	18	19	20	21
	1.03.10.2.01	Penyelenggaraan Jalan Kabupaten/Kota	*Persentase penyelenggaraan jalan kabupaten/kota*				100 %	100 %	76.288.553.929,00	61.617.018.930,00	79.204.518.930,00	2.915.965.001,00			Mengembangkan Wilayah Untuk Mengurangi Kesenjangan Dan Menjamin Pemerataan	Infrastruktur berwawasan lingkungan disertai aksi mitigasi dan adaptasi perubahan iklim Infrastruktur berwawasan lingkungan disertai aksi mitigasi dan adaptasi perubahan iklim	Aparatur Negara dan Masyarakat		51.544.245.400,00	DINAS PEKERJAAN UMUM DAN PENATAAN RUANG
	1.03.10.2.01.0028	Pengelolaan Leger Jalan																		
			Jumlah Dokumen Leger Jalan yang Dikelola				2 Dokumen	0 Dokumen	100.000.000,00	0,00	0,00	-100.000.000,00	Kab. Trenggalek, Semua Kecamatan, Semua Kel/Desa	DANA TRANSFER UMUM-DANA ALOKASI UMUM	Mengembangkan Wilayah Untuk Mengurangi Kesenjangan Dan Menjamin Pemerataan	Infrastruktur berwawasan lingkungan disertai aksi mitigasi dan adaptasi perubahan iklim Infrastruktur berwawasan lingkungan disertai aksi mitigasi dan adaptasi perubahan iklim				200.000.000,00	DINAS PEKERJAAN UMUM DAN PENATAAN RUANG
	1.03.10.2.01.0029	Penyusunan Rencana, Kebijakan, Strategi dan Teknis Pengembangan Jaringan Jalan serta Perencanaan Teknis Penyelenggaraan Jalan dan Jembatan																		
			Jumlah Dokumen Rencana, Kebijakan, Strategi dan Teknis Pengembangan Jaringan Jalan serta Perencanaan Teknis Penyelenggaraan Jalan dan Jembatan yang Disusun				1 Dokumen	3 Dokumen	500.000.000,00	300.000.000,00	291.000.000,00	-209.000.000,00	Kab. Trenggalek, Semua Kecamatan, Semua Kel/Desa	DANA TRANSFER UMUM-DANA ALOKASI UMUM	Mengembangkan Wilayah Untuk Mengurangi Kesenjangan Dan Menjamin Pemerataan	Infrastruktur berwawasan lingkungan disertai aksi mitigasi dan adaptasi perubahan iklim Infrastruktur berwawasan lingkungan disertai aksi mitigasi dan adaptasi perubahan iklim				500.000.000,00	DINAS PEKERJAAN UMUM DAN PENATAAN RUANG
	1.03.10.2.01.0033	Rekonstruksi Jalan																		
			Panjang Jalan yang Direkonstruksi				8 KM	8,8 KM	10.300.000.000,00	22.293.018.930,00	32.923.598.930,00	22.623.598.930,00	Kab. Trenggalek, Semua Kecamatan, Semua Kel/Desa	DANA TRANSFER UMUM-DANA ALOKASI UMUM DANA TRANSFER KHUSUS-DANA ALOKASI KHUSUS FISIK	Mengembangkan Wilayah Untuk Mengurangi Kesenjangan Dan Menjamin Pemerataan	Infrastruktur berwawasan lingkungan disertai aksi mitigasi dan adaptasi perubahan iklim Infrastruktur berwawasan lingkungan disertai aksi mitigasi dan adaptasi perubahan iklim				20.000.000.000,00	DINAS PEKERJAAN UMUM DAN PENATAAN RUANG
	1.03.10.2.01.0034	Pemeliharaan Berkala Jalan																		
			Panjang Jalan yang Dipelihara Secara Berkala				67,5 KM	11,06 KM	35.838.553.929,00	21.144.000.000,00	23.538.400.000,00	-12.300.153.929,00	Kab. Trenggalek, Semua Kecamatan, Semua Kel/Desa	DANA TRANSFER UMUM-DANA ALOKASI UMUM DBH CUKAI HASIL TEMBAKAU (CHT) DANA TRANSFER KHUSUS-DANA ALOKASI KHUSUS FISIK INSENTIF FISKAL	Mengembangkan Wilayah Untuk Mengurangi Kesenjangan Dan Menjamin Pemerataan	Infrastruktur berwawasan lingkungan disertai aksi mitigasi dan adaptasi perubahan iklim Infrastruktur berwawasan lingkungan disertai aksi mitigasi dan adaptasi perubahan iklim				11.744.245.400,00	DINAS PEKERJAAN UMUM DAN PENATAAN RUANG
	1.03.10.2.01.0039	Rehabilitasi Jembatan																		
			Jumlah Jembatan yang Direhabilitasi				50 Jembatan	13 Jembatan	2.500.000.000,00	1.000.000.000,00	2.577.000.000,00	77.000.000,00	Kab. Trenggalek, Semua Kecamatan, Semua Kel/Desa	PAJAK ROKOK DANA TRANSFER UMUM-DANA ALOKASI UMUM	Mengembangkan Wilayah Untuk Mengurangi Kesenjangan Dan Menjamin Pemerataan	Infrastruktur berwawasan lingkungan disertai aksi mitigasi dan adaptasi perubahan iklim Infrastruktur berwawasan lingkungan disertai aksi mitigasi dan adaptasi perubahan iklim				2.500.000.000,00	DINAS PEKERJAAN UMUM DAN PENATAAN RUANG
	1.03.10.2.01.0040	Pembangunan Jembatan																		
			Jumlah Jembatan yang Dibangun				12 Jembatan	18 Jembatan	18.500.000.000,00	7.490.000.000,00	6.615.400.000,00	-11.884.600.000,00	Kab. Trenggalek, Semua Kecamatan, Semua Kel/Desa	DANA TRANSFER UMUM-DANA ALOKASI UMUM INSENTIF FISKAL	Mengembangkan Wilayah Untuk Mengurangi Kesenjangan Dan Menjamin Pemerataan	Infrastruktur berwawasan lingkungan disertai aksi mitigasi dan adaptasi perubahan iklim Infrastruktur berwawasan lingkungan disertai aksi mitigasi dan adaptasi perubahan iklim				2.000.000.000,00	DINAS PEKERJAAN UMUM DAN PENATAAN RUANG
	1.03.10.2.01.0043	Survey Kondisi Jalan/Jembatan																		
			Panjang Jalan/Jembatan yang Disurvey Kondisinya				6 KM	859,96 KM	500.000.000,00	500.000.000,00	500.000.000,00	0,00	Kab. Trenggalek, Semua Kecamatan, Semua Kel/Desa	DANA TRANSFER UMUM-DANA ALOKASI UMUM	Mengembangkan Wilayah Untuk Mengurangi Kesenjangan Dan Menjamin Pemerataan	Infrastruktur berwawasan lingkungan disertai aksi mitigasi dan adaptasi perubahan iklim Infrastruktur berwawasan lingkungan disertai aksi mitigasi dan adaptasi perubahan iklim				600.000.000,00	DINAS PEKERJAAN UMUM DAN PENATAAN RUANG
	1.03.10.2.01.0044	Rehabilitasi Jalan																		
			Panjang Jalan yang Direhabilitasi				20 KM	1,2 KM	400.000.000,00	6.090.000.000,00	8.959.120.000,00	8.559.120.000,00	Kab. Trenggalek, Semua Kecamatan, Semua Kel/Desa	PAJAK ROKOK DANA TRANSFER UMUM-DANA ALOKASI UMUM	Mengembangkan Wilayah Untuk Mengurangi Kesenjangan Dan Menjamin Pemerataan	Infrastruktur berwawasan lingkungan disertai aksi mitigasi dan adaptasi perubahan iklim Infrastruktur berwawasan lingkungan disertai aksi mitigasi dan adaptasi perubahan iklim				10.000.000.000,00	DINAS PEKERJAAN UMUM DAN PENATAAN RUANG
	1.03.10.2.01.0046	Pemeliharaan Rutin Jalan																		

NO	KODE	URUSAN / BIDANG URUSAN / PROGRAM / KEGIATAN / SUB KEGIATAN	INDIKATOR PROGRAM / KEGIATAN / SUB KEGIATAN	TARGET AKHIR PERIODE RENSTRA OPD	REALISASI CAPAIAN RENJA OPD TAHUN 2022	PRAKIRAAN CAPAIAN TARGET RENJA OPD TAHUN 2023	CAPAIAN KINERJA DAN KERANGKA PENDANAAN										KELOMPOK SASARAN	PRAKIRAAN MAJU RENCANA TAHUN 2025		PERANGKAT DAERAH PENANGGUNG JAWAB
							TARGET 2024		PAGU INDIKATIF (Rp)			Bertambah/Berkurang (10-12)	LOKASI	SUMBER DANA	PRIORITAS			TARGET	PAGU INDIKATIF (Rp)	
							SEBELUM	SESUDAH	RKPD 2024	APBD 2024	RKPD PERUBAHAN 2024				NASIONAL	DAERAH				
1	2	3	4	5	6	7	8	9	10	11	12	13	14	15	16	17	18	19	20	21
			Panjang Jalan yang Dipelihara Secara Rutin				25 KM	15 KM	7.650.000.000,00	2.800.000.000,00	3.800.000.000,00	-3.850.000.000,00	Kab. Trenggalek, Semua Kecamatan, Semua Kel/Desa	PAJAK ROKOK DANA TRANSFER UMUM-DANA ALOKASI UMUM	Mengembangkan Wilayah Untuk Mengurangi Kesenjangan Dan Menjamin Pemerataan	Infrastruktur berwawasan lingkungan disertai aksi mitigasi dan adaptasi perubahan iklim Infrastruktur berwawasan lingkungan disertai aksi mitigasi dan adaptasi perubahan iklim			4.000.000.000,00	DINAS PEKERJAAN UMUM DAN PENATAAN RUANG
10.	**1.03.11**	**PROGRAM PENGEMBANGAN JASA KONSTRUKSI**	**Persentase Pengendalian Penyelenggaraan Jasa Konstruksi**				**80 %**	**80 %**	**270.000.000,00**	**270.000.000,00**	**270.000.000,00**	**691.347.410,00**							**961.347.410,00**	
	1.03.11.2.01	Penyelenggaraan Pelatihan Tenaga Terampil Konstruksi	*Jumlah Pelatihan Tenaga Terampil Konstruksi*				2 kali	2 kali	150.000.000,00	150.000.000,00	165.000.000,00	15.000.000,00			Memperkuat Infrastruktur Untuk Mendukung Pengembangan Ekonomi Dan Pelayanan Dasar	Infrastruktur berwawasan lingkungan disertai aksi mitigasi dan adaptasi perubahan iklim Infrastruktur berwawasan lingkungan disertai aksi mitigasi dan adaptasi perubahan iklim	Aparatur Negara dan Masyarakat		400.000.000,00	DINAS PEKERJAAN UMUM DAN PENATAAN RUANG
	1.03.11.2.01.0010	Fasilitasi Sertifikasi Tenaga Kerja Konstruksi Kualifikasi Jabatan Operator dan Teknisi atau Analis																		
			Jumlah Tenaga Kerja Konstruksi Kualifikasi Jabatan Operator dan Teknisi atau Analis yang Difasilitasi Sertifikasi				30 Orang	30 Orang	50.000.000,00	50.000.000,00	50.000.000,00	0,00	Kab. Trenggalek, Semua Kecamatan, Semua Kel/Desa	DANA TRANSFER UMUM-DANA ALOKASI UMUM	Memperkuat Infrastruktur Untuk Mendukung Pengembangan Ekonomi Dan Pelayanan Dasar	Infrastruktur berwawasan lingkungan disertai aksi mitigasi dan adaptasi perubahan iklim Infrastruktur berwawasan lingkungan disertai aksi mitigasi dan adaptasi perubahan iklim			50.000.000,00	DINAS PEKERJAAN UMUM DAN PENATAAN RUANG
	1.03.11.2.01.0016	Pelatihan Tenaga Kerja Konstruksi Kualifikasi Jabatan Operator, Teknisi atau Analis																		
			Jumlah Tenaga Kerja Konstruksi Kualifikasi Jabatan Operator, Teknisi atau Analis yang Dilatih				30 Orang	20 Orang	100.000.000,00	100.000.000,00	115.000.000,00	15.000.000,00	Kab. Trenggalek, Semua Kecamatan, Semua Kel/Desa Semua Kota/Kab, Semua Kecamatan, Semua Kel/Desa	DANA TRANSFER UMUM-DANA ALOKASI UMUM	Memperkuat Infrastruktur Untuk Mendukung Pengembangan Ekonomi Dan Pelayanan Dasar	Infrastruktur berwawasan lingkungan disertai aksi mitigasi dan adaptasi perubahan iklim Infrastruktur berwawasan lingkungan disertai aksi mitigasi dan adaptasi perubahan iklim			350.000.000,00	DINAS PEKERJAAN UMUM DAN PENATAAN RUANG
	1.03.11.2.02	Penyelenggaraan Sistem Informasi Jasa Konstruksi Cakupan Daerah Kabupaten/Kota	*Jumlah Dokumen Data dan Informasi Tenaga Kerja dan Badan Usaha yang disusun*				1 dokumen	1 dokumen	20.000.000,00	20.000.000,00	20.000.000,00	0,00			Memperkuat Infrastruktur Untuk Mendukung Pengembangan Ekonomi Dan Pelayanan Dasar	Infrastruktur berwawasan lingkungan disertai aksi mitigasi dan adaptasi perubahan iklim Infrastruktur berwawasan lingkungan disertai aksi mitigasi dan adaptasi perubahan iklim	Masyarakat dan Pemerintah Daerah		100.000.000,00	DINAS PEKERJAAN UMUM DAN PENATAAN RUANG
	1.03.11.2.02.0013	Penyediaan Data dan Informasi Jasa Konstruksi Cakupan Kabupaten/Kota																		
			Jumlah Dokumen Data dan Informasi Jasa Konstruksi Cakupan Kabupaten/Kota yang Disediakan				1 Dokumen	1 Dokumen	20.000.000,00	20.000.000,00	20.000.000,00	0,00	Kab. Trenggalek, Semua Kecamatan, Semua Kel/Desa	DANA TRANSFER UMUM-DANA ALOKASI UMUM	Memperkuat Infrastruktur Untuk Mendukung Pengembangan Ekonomi Dan Pelayanan Dasar	Infrastruktur berwawasan lingkungan disertai aksi mitigasi dan adaptasi perubahan iklim Infrastruktur berwawasan lingkungan disertai aksi mitigasi dan adaptasi perubahan iklim			100.000.000,00	DINAS PEKERJAAN UMUM DAN PENATAAN RUANG
	1.03.11.2.04	Pengawasan Tertib Usaha, Tertib Penyelenggaraan dan Tertib Pemanfaatan Jasa Konstruksi	*Jumlah Pelaksanaan Bimtek tertib Usaha, tertib penyelenggaraan dan tertib pemanfaatan jasa kontruksi*				1 kali	1 kali	100.000.000,00	100.000.000,00	85.000.000,00	-15.000.000,00			Memperkuat Infrastruktur Untuk Mendukung Pengembangan Ekonomi Dan Pelayanan Dasar	Infrastruktur berwawasan lingkungan disertai aksi mitigasi dan adaptasi perubahan iklim Infrastruktur berwawasan lingkungan disertai aksi mitigasi dan adaptasi perubahan iklim	Aparatur Negara dan Masyarakat		461.347.410,00	DINAS PEKERJAAN UMUM DAN PENATAAN RUANG
	1.03.11.2.04.0006	Pembinaan Tertib Usaha, Tertib Penyelenggaraan, dan Tertib Pemanfaatan Produk Jasa Konstruksi																		
			Jumlah Lembaga Jasa Konstruksi yang Dibina Tertib Usaha, Tertib Penyelenggaraan, dan Tertib Pemanfaatan Produk				50 Lembaga	30 Lembaga	100.000.000,00	100.000.000,00	85.000.000,00	-15.000.000,00	Kab. Trenggalek, Semua Kecamatan, Semua Kel/Desa	DANA TRANSFER UMUM-DANA ALOKASI UMUM	Memperkuat Infrastruktur Untuk Mendukung Pengembangan Ekonomi Dan Pelayanan Dasar	Infrastruktur berwawasan lingkungan disertai aksi mitigasi dan adaptasi perubahan iklim Infrastruktur berwawasan lingkungan disertai aksi mitigasi dan adaptasi perubahan iklim			461.347.410,00	DINAS PEKERJAAN UMUM DAN PENATAAN RUANG
11.	**1.03.12**	**PROGRAM PENYELENGGARAAN PENATAAN RUANG**	**Persentase dokumen RRTR yang disusun**				**63 %**	**63 %**	**675.000.000,00**	**875.000.000,00**	**875.000.000,00**	**1.975.000.000,00**							**2.650.000.000,00**	
	1.03.12.2.01	Penetapan Rencana Tata Ruang Wilayah (RTRW) dan Rencana Rinci Tata Ruang (RRTR) Kabupaten/Kota	*Jumlah Dokumen RRTR yang disusun*				1 dok	1 dok	275.000.000,00	450.000.000,00	450.000.000,00	175.000.000,00			Memperkuat Infrastruktur Untuk Mendukung Pengembangan Ekonomi Dan Pelayanan Dasar	Infrastruktur berwawasan lingkungan disertai aksi mitigasi dan adaptasi perubahan iklim Infrastruktur berwawasan lingkungan disertai aksi mitigasi dan adaptasi perubahan iklim	Masyarakat dan Pemerintah Daerah		1.500.000.000,00	DINAS PEKERJAAN UMUM DAN PENATAAN RUANG
	1.03.12.2.01.0003	Penetapan Kebijakan dalam rangka Pelaksanaan Penataan Ruang																		

NO	KODE	URUSAN / BIDANG URUSAN / PROGRAM / KEGIATAN / SUB KEGIATAN	INDIKATOR PROGRAM / KEGIATAN / SUB KEGIATAN	TARGET AKHIR PERIODE RENSTRA OPD	REALISASI CAPAIAN RENJA OPD TAHUN 2022	PRAKIRAAN CAPAIAN TARGET RENJA OPD TAHUN 2023	CAPAIAN KINERJA DAN KERANGKA PENDANAAN										KELOMPOK SASARAN	PRAKIRAAN MAJU RENCANA TAHUN 2025		PERANGKAT DAERAH PENANGGUNG JAWAB
							TARGET 2024		PAGU INDIKATIF (Rp)			Bertambah/Berkurang (10-12)	LOKASI	SUMBER DANA	PRIORITAS			TARGET	PAGU INDIKATIF (Rp)	
							SEBELUM	SESUDAH	RKPD 2024	APBD 2024	RKPD PERUBAHAN 2024				NASIONAL	DAERAH				
1	2	3	4	5	6	7	8	9	10	11	12	13	14	15	16	17	18	19	20	21
			Jumlah Dokumen Kebijakan Perda/Perkada selain RTRW Kabupaten/Kota				1 Dokumen	0 Dokumen	25.000.000,00	0,00	0,00	-25.000.000,00	Kab. Trenggalek, Semua Kecamatan, Semua Kel/Desa	DANA TRANSFER UMUM-DANA ALOKASI UMUM	Memperkuat Infrastruktur Untuk Mendukung Pengembangan Ekonomi Dan Pelayanan Dasar	Infrastruktur berwawasan lingkungan disertai aksi mitigasi dan adaptasi perubahan iklim Infrastruktur berwawasan lingkungan disertai aksi mitigasi dan adaptasi perubahan iklim			100.000.000,00	DINAS PEKERJAAN UMUM DAN PENATAAN RUANG
	1.03.12.2.01.0006	Pelaksanaan Persetujuan Substansi RDTR Kabupaten/Kota																		
			Jumlah dokumen administrasi persetujuan substansi RDTR Kabupaten/Kota				1 Dokumen	1 Dokumen	250.000.000,00	450.000.000,00	450.000.000,00	200.000.000,00	Kab. Trenggalek, Semua Kecamatan, Semua Kel/Desa	DANA TRANSFER UMUM-DANA ALOKASI UMUM	Memperkuat Infrastruktur Untuk Mendukung Pengembangan Ekonomi Dan Pelayanan Dasar	Infrastruktur berwawasan lingkungan disertai aksi mitigasi dan adaptasi perubahan iklim Infrastruktur berwawasan lingkungan disertai aksi mitigasi dan adaptasi perubahan iklim			1.400.000.000,00	DINAS PEKERJAAN UMUM DAN PENATAAN RUANG
	1.03.12.2.02	Koordinasi dan Sinkronisasi Perencanaan Tata Ruang Daerah Kabupaten/Kota	*Jumlah koordinasi dan sinkronisasi Perencanaan Tataruang Daerah/ Kabupaten*				100 %	100 %	150.000.000,00	175.000.000,00	225.000.000,00	75.000.000,00			Memperkuat Infrastruktur Untuk Mendukung Pengembangan Ekonomi Dan Pelayanan Dasar	Infrastruktur berwawasan lingkungan disertai aksi mitigasi dan adaptasi perubahan iklim Infrastruktur berwawasan lingkungan disertai aksi mitigasi dan adaptasi perubahan iklim	Masyarakat dan Pemerintah Daerah		150.000.000,00	DINAS PEKERJAAN UMUM DAN PENATAAN RUANG
	1.03.12.2.02.0002	Koordinasi dan Sinkronisasi Penyusunan RRTR Kabupaten/Kota																		
			Jumlah Dokumen Koordinasi dan Sinkronisasi Penyusunan RRTR Kabupaten/Kota				1 Dokumen	1 Dokumen	150.000.000,00	175.000.000,00	225.000.000,00	75.000.000,00	Kab. Trenggalek, Semua Kecamatan, Semua Kel/Desa	DANA TRANSFER UMUM-DANA ALOKASI UMUM	Memperkuat Infrastruktur Untuk Mendukung Pengembangan Ekonomi Dan Pelayanan Dasar	Infrastruktur berwawasan lingkungan disertai aksi mitigasi dan adaptasi perubahan iklim Infrastruktur berwawasan lingkungan disertai aksi mitigasi dan adaptasi perubahan iklim			150.000.000,00	DINAS PEKERJAAN UMUM DAN PENATAAN RUANG
	1.03.12.2.03	Koordinasi dan Sinkronisasi Pemanfaatan Ruang Daerah Kabupaten/Kota	*Jumlah informasi tata ruang yang dikeluarkan* *Jumlah rekomendasi Tata Ruang yang diterbitkan dan Jumlah informasi tata ruang yang dikeluarkan*				36 Informasi 50 BA	36 Informasi 50 BA	150.000.000,00	150.000.000,00	125.000.000,00	-25.000.000,00			Memperkuat Infrastruktur Untuk Mendukung Pengembangan Ekonomi Dan Pelayanan Dasar	Infrastruktur berwawasan lingkungan disertai aksi mitigasi dan adaptasi perubahan iklim Infrastruktur berwawasan lingkungan disertai aksi mitigasi dan adaptasi perubahan iklim	Masyarakat dan Pemerintah Daerah		500.000.000,00	DINAS PEKERJAAN UMUM DAN PENATAAN RUANG
	1.03.12.2.03.0004	Pelaksanaan Persetujuan Kesesuaian Kegiatan Pemanfaatan Ruang																		
			Jumlah layanan Persetujuan KKPR sesuai dengan ketentuan waktu yang berlaku				3 Layanan	3 Layanan	150.000.000,00	150.000.000,00	125.000.000,00	-25.000.000,00	Kab. Trenggalek, Semua Kecamatan, Semua Kel/Desa	DANA TRANSFER UMUM-DANA ALOKASI UMUM	Memperkuat Infrastruktur Untuk Mendukung Pengembangan Ekonomi Dan Pelayanan Dasar	Infrastruktur berwawasan lingkungan disertai aksi mitigasi dan adaptasi perubahan iklim Infrastruktur berwawasan lingkungan disertai aksi mitigasi dan adaptasi perubahan iklim			500.000.000,00	DINAS PEKERJAAN UMUM DAN PENATAAN RUANG
	1.03.12.2.04	Koordinasi dan Sinkronisasi Pengendalian Pemanfaatan Ruang Daerah Kabupaten/Kota	*Persentase Jumlah koordinasi dan Sinkronisasi Pengendalian Pemanfaatan Ruang Daerah Kabupaten/Kota*				100 %	100 %	100.000.000,00	100.000.000,00	75.000.000,00	-25.000.000,00			Memperkuat Infrastruktur Untuk Mendukung Pengembangan Ekonomi Dan Pelayanan Dasar	Infrastruktur berwawasan lingkungan disertai aksi mitigasi dan adaptasi perubahan iklim Infrastruktur berwawasan lingkungan disertai aksi mitigasi dan adaptasi perubahan iklim	Masyarakat dan Pemerintah Daerah		500.000.000,00	DINAS PEKERJAAN UMUM DAN PENATAAN RUANG
	1.03.12.2.04.0008	Penilaian Pelaksanaan Kesesuaian Kegiatan Pemanfaatan Ruang dan/atau pernyataan mandiri pelaku UMK																		
			Dokumen tekstual dan spasial hasil Penilaian Pelaksanaan Kesesuaian Kegiatan Pemanfaatan Ruang				2 Dokumen	2 Dokumen	100.000.000,00	100.000.000,00	75.000.000,00	-25.000.000,00	Kab. Trenggalek, Semua Kecamatan, Semua Kel/Desa	DANA TRANSFER UMUM-DANA ALOKASI UMUM	Memperkuat Infrastruktur Untuk Mendukung Pengembangan Ekonomi Dan Pelayanan Dasar	Infrastruktur berwawasan lingkungan disertai aksi mitigasi dan adaptasi perubahan iklim Infrastruktur berwawasan lingkungan disertai aksi mitigasi dan adaptasi perubahan iklim			500.000.000,00	DINAS PEKERJAAN UMUM DAN PENATAAN RUANG
	2	**URUSAN PEMERINTAHAN WAJIB YANG TIDAK BERKAITAN DENGAN PELAYANAN DASAR**							**3.763.901.245,00**	**2.766.361.999,00**	**2.785.861.999,00**	**-978.039.246,00**							**9.120.599.685,00**	
	2.10	**URUSAN PEMERINTAHAN BIDANG PERTANAHAN**							**3.763.901.245,00**	**2.766.361.999,00**	**2.785.861.999,00**	**-978.039.246,00**							**9.120.599.685,00**	
1.	**2.10.04**	**PROGRAM PENYELESAIAN SENGKETA TANAH GARAPAN**	**Persentase Kegiatan Pengurusan Pelepasan Kawasan Hutan untuk Penyelesaian Sengketa Tanah dan Pembangunan Persentase Penyelesaian Permasalahan Sengketan Tanah Garapan pada Kawasan Hutan dan Non Kawasan Hutan**				**100 20 % %**	**100 20 % %**	**691.177.227,00**	**300.000.000,00**	**300.000.000,00**	**693.822.773,00**							**1.385.000.000,00**	

NO	KODE	URUSAN / BIDANG URUSAN / PROGRAM / KEGIATAN / SUB KEGIATAN	INDIKATOR PROGRAM / KEGIATAN / SUB KEGIATAN	TARGET AKHIR PERIODE RENSTRA OPD	REALISASI CAPAIAN RENJA OPD TAHUN 2022	PRAKIRAAN CAPAIAN TARGET RENJA OPD TAHUN 2023	CAPAIAN KINERJA DAN KERANGKA PENDANAAN										KELOMPOK SASARAN	PRAKIRAAN MAJU RENCANA TAHUN 2025		PERANGKAT DAERAH PENANGGUNG JAWAB
							TARGET 2024		PAGU INDIKATIF (Rp)			Bertambah/Berkurang (10-12)	LOKASI	SUMBER DANA	PRIORITAS			TARGET	PAGU INDIKATIF (Rp)	
							SEBELUM	SESUDAH	RKPD 2024	APBD 2024	RKPD PERUBAHAN 2024				NASIONAL	DAERAH				
1	2	3	4	5	6	7	8	9	10	11	12	13	14	15	16	17	18	19	20	21
	2.10.04.2.01	Penyelesaian Sengketa Tanah Garapan dalam Daerah Kabupaten/Kota	*Persentase Capaian Penyelesaian Sengketa Tanah Garapan*				100 %	100 %	691.177.227,00	300.000.000,00	300.000.000,00	-391.177.227,00			Memperkuat Infrastruktur Untuk Mendukung Pengembangan Ekonomi Dan Pelayanan Dasar	Infrastruktur berwawasan lingkungan disertai aksi mitigasi dan adaptasi perubahan iklim Infrastruktur berwawasan lingkungan disertai aksi mitigasi dan adaptasi perubahan iklim	Masyarakat dan Pemerintah Daerah		1.385.000.000,00	DINAS PEKERJAAN UMUM DAN PENATAAN RUANG
	2.10.04.2.01.0001	Inventarisasi Sengketa, Konflik, dan Perkara Pertanahan dalam 1 (satu) Daerah Kabupaten/Kota																		
			Jumlah Data Sengketa, Konflik dan Perkara dalam 1 (Satu) Daerah Kabupaten/Kota				1 Dokumen	1 Dokumen	269.104.823,00	150.000.000,00	150.000.000,00	-119.104.823,00	Kab. Trenggalek, Semua Kecamatan, Semua Kel/Desa	DANA TRANSFER UMUM-DANA ALOKASI UMUM	Memperkuat Infrastruktur Untuk Mendukung Pengembangan Ekonomi Dan Pelayanan Dasar	Infrastruktur berwawasan lingkungan disertai aksi mitigasi dan adaptasi perubahan iklim Infrastruktur berwawasan lingkungan disertai aksi mitigasi dan adaptasi perubahan iklim			665.000.000,00	DINAS PEKERJAAN UMUM DAN PENATAAN RUANG
	2.10.04.2.01.0002	Mediasi Penyelesaian Sengketa Tanah Garapan dalam 1 (satu) Daerah Kabupaten/Kota																		
			Jumlah Berita Acara Hasil Mediasi Penyelesaian Kasus Sengketa dan Konflik Tanah Garapan dalam 1 (Satu) Daerah Kabupaten/Kota				1 Berita Acara	1 Berita Acara	422.072.404,00	150.000.000,00	150.000.000,00	-272.072.404,00	Kab. Trenggalek, Semua Kecamatan, Semua Kel/Desa	DANA TRANSFER UMUM-DANA ALOKASI UMUM	Memperkuat Infrastruktur Untuk Mendukung Pengembangan Ekonomi Dan Pelayanan Dasar	Infrastruktur berwawasan lingkungan disertai aksi mitigasi dan adaptasi perubahan iklim Infrastruktur berwawasan lingkungan disertai aksi mitigasi dan adaptasi perubahan iklim			720.000.000,00	DINAS PEKERJAAN UMUM DAN PENATAAN RUANG
2.	**2.10.05**	**PROGRAM PENYELESAIAN GANTI KERUGIAN DAN SANTUNAN TANAH UNTUK PEMBANGUNAN**	**luas Tanah yang terbebaskan untuk Pembangunan Persentase fasilitasi Pelaksanaan dan Permasalahan Pengadaan Tanah**				**100 1000 % M2**	**1000 100 M2 %**	**1.688.144.808,00**	**550.000.000,00**	**550.000.000,00**	**1.561.855.192,00**							**3.250.000.000,00**	
	2.10.05.2.01	Penyelesaian Masalah Ganti Kerugian dan Santunan Tanah untuk Pembangunan oleh Pemerintah Daerah Kabupaten/Kota	*Jumlah Masalah Ganti Kerugian dan Santunan Tanah untuk Pembangunan yang diselesaikan*				100 %	100 %	1.688.144.808,00	550.000.000,00	550.000.000,00	-1.138.144.808,00			Memperkuat Infrastruktur Untuk Mendukung Pengembangan Ekonomi Dan Pelayanan Dasar	Infrastruktur berwawasan lingkungan disertai aksi mitigasi dan adaptasi perubahan iklim Infrastruktur berwawasan lingkungan disertai aksi mitigasi dan adaptasi perubahan iklim	Masyarakat		3.250.000.000,00	DINAS PEKERJAAN UMUM DAN PENATAAN RUANG
	2.10.05.2.01.0002	Koordinasi dan Sinkronisasi Penyelesaian Masalah Ganti Kerugian dan Santunan Tanah untuk Pembangunan oleh Pemerintah Daerah Kabupaten/Kota																		
			Jumlah Dokumen Koordinasi dan Sinkronisasi Penyelesaian Masalah Ganti Kerugian dan Santunan Tanah untuk Pembangunan oleh Pemerintah Daerah Kabupaten/Kota				1 Dokumen	1 Dokumen	1.688.144.808,00	550.000.000,00	550.000.000,00	-1.138.144.808,00	Kab. Trenggalek, Semua Kecamatan, Semua Kel/Desa	DANA TRANSFER UMUM-DANA ALOKASI UMUM INSENTIF FISKAL	Memperkuat Infrastruktur Untuk Mendukung Pengembangan Ekonomi Dan Pelayanan Dasar	Infrastruktur berwawasan lingkungan disertai aksi mitigasi dan adaptasi perubahan iklim Infrastruktur berwawasan lingkungan disertai aksi mitigasi dan adaptasi perubahan iklim			3.250.000.000,00	DINAS PEKERJAAN UMUM DAN PENATAAN RUANG
3.	**2.10.06**	**PROGRAM REDISTRIBUSI TANAH, DAN GANTI KERUGIAN PROGRAM TANAH KELEBIHAN MAKSIMUM DAN TANAH ABSENTEE**	**Jumlah Rencana Lokasi pendataan Subyek dan Tanah Obyek Reforma Agraria**				**3 Lokasi**	**3 Lokasi**	**421.017.212,00**	**376.944.808,00**	**346.444.808,00**	**738.982.788,00**							**1.160.000.000,00**	
	2.10.06.2.01	Penetapan Subjek dan Objek Redistribusi Tanah serta Ganti Kerugian Tanah Kelebihan Maksimum dan Tanah Absentee dalam 1 (Satu) Daerah Kabupaten/Kota	*Jumlah Subjek dan Objek Redistribusi Tanah serta Ganti Kerugian Tanah Kelebihan Maksimum dan Tanah Absentee yang ditetapkan*				100 %	100 %	421.017.212,00	376.944.808,00	346.444.808,00	-74.572.404,00			Memperkuat Infrastruktur Untuk Mendukung Pengembangan Ekonomi Dan Pelayanan Dasar	Infrastruktur berwawasan lingkungan disertai aksi mitigasi dan adaptasi perubahan iklim Infrastruktur berwawasan lingkungan disertai aksi mitigasi dan adaptasi perubahan iklim	Masyarakat dan Pemerintah Daerah		1.160.000.000,00	DINAS PEKERJAAN UMUM DAN PENATAAN RUANG
	2.10.06.2.01.0001	Inventarisasi Subjek dan Objek Redistribusi Tanah																		
			Jumlah Data Inventarisasi Subyek Penerima Redistribusi Tanah dalam 1 (Satu) Kabupaten/Kota				1 Dokumen	1 Dokumen	61.972.404,00	61.972.404,00	61.972.404,00	0,00	Kab. Trenggalek, Semua Kecamatan, Semua Kel/Desa	DANA TRANSFER UMUM-DANA ALOKASI UMUM	Memperkuat Infrastruktur Untuk Mendukung Pengembangan Ekonomi Dan Pelayanan Dasar	Infrastruktur berwawasan lingkungan disertai aksi mitigasi dan adaptasi perubahan iklim Infrastruktur berwawasan lingkungan disertai aksi mitigasi dan adaptasi perubahan iklim			500.000.000,00	DINAS PEKERJAAN UMUM DAN PENATAAN RUANG
	2.10.06.2.01.0003	Koordinasi Penyelenggaraan Redistribusi Tanah Objek Reforma Agraria dalam 1 (Satu) Kabupaten/Kota																		
			Jumlah Dokumen Sidang Panitia Pertimbangan Landreform dalam rangka Kegiatan Redistribusi Tanah				1 Dokumen	1 Dokumen	114.972.404,00	114.972.404,00	114.972.404,00	0,00	Kab. Trenggalek, Semua Kecamatan, Semua Kel/Desa	DANA TRANSFER UMUM-DANA ALOKASI UMUM	Memperkuat Infrastruktur Untuk Mendukung Pengembangan Ekonomi Dan Pelayanan Dasar	Infrastruktur berwawasan lingkungan disertai aksi mitigasi dan adaptasi perubahan iklim Infrastruktur berwawasan lingkungan disertai aksi mitigasi dan adaptasi perubahan iklim			360.000.000,00	DINAS PEKERJAAN UMUM DAN PENATAAN RUANG
	2.10.06.2.01.0004	Koordinasi dan Sinkronisasi Penataan Akses dalam Pemanfaatan Redistribusi Tanah dalam 1 (satu) Kabupaten/Kota																		

NO	KODE	URUSAN / BIDANG URUSAN / PROGRAM / KEGIATAN / SUB KEGIATAN	INDIKATOR PROGRAM / KEGIATAN / SUB KEGIATAN	TARGET AKHIR PERIODE RENSTRA OPD	REALISASI CAPAIAN RENJA OPD TAHUN 2022	PRAKIRAAN CAPAIAN TARGET RENJA OPD TAHUN 2023	CAPAIAN KINERJA DAN KERANGKA PENDANAAN										KELOMPOK SASARAN	PRAKIRAAN MAJU RENCANA TAHUN 2025		PERANGKAT DAERAH PENANGGUNG JAWAB
							TARGET 2024		PAGU INDIKATIF (Rp)			Bertambah/Berkurang (10-12)	LOKASI	SUMBER DANA	PRIORITAS			TARGET	PAGU INDIKATIF (Rp)	
							SEBELUM	SESUDAH	RKPD 2024	APBD 2024	RKPD PERUBAHAN 2024				NASIONAL	DAERAH				
1	2	3	4	5	6	7	8	9	10	11	12	13	14	15	16	17	18	19	20	21
			Jumlah Dokumen Hasil Koordinasi dan Sinkronisasi Penataan Akses dalam Pemanfaatan Redistribusi Tanah dalam 1 (Satu) Kabupaten/Kota				1 Dokumen	1 Dokumen	244.072.404,00	200.000.000,00	169.500.000,00	-74.572.404,00	Kab. Trenggalek, Semua Kecamatan, Semua Kel/Desa	DANA TRANSFER UMUM-DANA ALOKASI UMUM	Memperkuat Infrastruktur Untuk Mendukung Pengembangan Ekonomi Dan Pelayanan Dasar	Infrastruktur berwawasan lingkungan disertai aksi mitigasi dan adaptasi perubahan iklim Infrastruktur berwawasan lingkungan disertai aksi mitigasi dan adaptasi perubahan iklim				300.000.000,00	DINAS PEKERJAAN UMUM DAN PENATAAN RUANG
4.	**2.10.08**	**PROGRAM PENGELOLAAN TANAH KOSONG**	**Jumlah lokasi Pendataan Tanah Kosong, Tanah Timbul, Tanah Negara dan Tanah Aset Pemerintah yang belum tertitle Hak Jumlah lokasi Inventarisasi Perubahan Peruntukan, Penguasaan/Kepemilikan dan Pemanfaatan Tanah (IP4T)**				**2 5 Kecamatan Desa/Kelurahan**	**2 5 Kecamatan Desa/Kelurahan**	**272.417.212,00**	**398.344.808,00**	**398.344.808,00**	**982.582.788,00**							**1.255.000.000,00**	
	2.10.08.2.01	Penyelesaian Masalah Tanah Kosong	*Jumlah permasalahan tanah kosong yang diselesaikan*				100 %	100 %	124.072.404,00	250.000.000,00	250.000.000,00	125.927.596,00			Memperkuat Infrastruktur Untuk Mendukung Pengembangan Ekonomi Dan Pelayanan Dasar	Infrastruktur berwawasan lingkungan disertai aksi mitigasi dan adaptasi perubahan iklim Infrastruktur berwawasan lingkungan disertai aksi mitigasi dan adaptasi perubahan iklim	Masyarakat dan Pemerintah Daerah		330.000.000,00	DINAS PEKERJAAN UMUM DAN PENATAAN RUANG
	2.10.08.2.01.0001	Koordinasi dan Sinkronisasi Penyelesaian Tanah Kosong di dalam 1 (satu) Daerah Kabupaten/Kota																		
			Jumlah Laporan Koordinasi dalam rangka Penyelesaian Tanah Kosong				1 Laporan	1 Laporan	124.072.404,00	250.000.000,00	250.000.000,00	125.927.596,00	Kab. Trenggalek, Semua Kecamatan, Semua Kel/Desa	DANA TRANSFER UMUM-DANA ALOKASI UMUM	Memperkuat Infrastruktur Untuk Mendukung Pengembangan Ekonomi Dan Pelayanan Dasar	Infrastruktur berwawasan lingkungan disertai aksi mitigasi dan adaptasi perubahan iklim Infrastruktur berwawasan lingkungan disertai aksi mitigasi dan adaptasi perubahan iklim				330.000.000,00	DINAS PEKERJAAN UMUM DAN PENATAAN RUANG
	2.10.08.2.02	Inventarisasi dan Pemanfaatan Tanah Kosong	*Jumlah Dokumen hasil Inventarisasi dan Pemanfaatan Tanah Kosong*				100 %	100 %	148.344.808,00	148.344.808,00	148.344.808,00	0,00			Memperkuat Infrastruktur Untuk Mendukung Pengembangan Ekonomi Dan Pelayanan Dasar	Infrastruktur berwawasan lingkungan disertai aksi mitigasi dan adaptasi perubahan iklim Infrastruktur berwawasan lingkungan disertai aksi mitigasi dan adaptasi perubahan iklim	Masyarakat dan Pemerintah Daerah		925.000.000,00	DINAS PEKERJAAN UMUM DAN PENATAAN RUANG
	2.10.08.2.02.0001	Pelaksanaan Inventarisasi Tanah Kosong																		
			Jumlah Laporan Tanah Kosong dalam 1 (Satu) Kabupaten/Kota yang Diinventarisasi.				1 Laporan	1 Laporan	29.072.404,00	29.072.404,00	29.072.404,00	0,00	Kab. Trenggalek, Semua Kecamatan, Semua Kel/Desa	DANA TRANSFER UMUM-DANA ALOKASI UMUM	Memperkuat Infrastruktur Untuk Mendukung Pengembangan Ekonomi Dan Pelayanan Dasar	Infrastruktur berwawasan lingkungan disertai aksi mitigasi dan adaptasi perubahan iklim Infrastruktur berwawasan lingkungan disertai aksi mitigasi dan adaptasi perubahan iklim				575.000.000,00	DINAS PEKERJAAN UMUM DAN PENATAAN RUANG
	2.10.08.2.02.0002	Pemanfaatan Tanah Kosong																		
			Jumlah Dokumen Pemanfaatan Tanah Kosong				2 Dokumen	2 Dokumen	119.272.404,00	119.272.404,00	119.272.404,00	0,00	Kab. Trenggalek, Semua Kecamatan, Semua Kel/Desa	DANA TRANSFER UMUM-DANA ALOKASI UMUM	Memperkuat Infrastruktur Untuk Mendukung Pengembangan Ekonomi Dan Pelayanan Dasar	Infrastruktur berwawasan lingkungan disertai aksi mitigasi dan adaptasi perubahan iklim Infrastruktur berwawasan lingkungan disertai aksi mitigasi dan adaptasi perubahan iklim				350.000.000,00	DINAS PEKERJAAN UMUM DAN PENATAAN RUANG
5.	**2.10.09**	**PROGRAM PENGELOLAAN IZIN MEMBUKA TANAH**	**Persentase Pengurusuan Penggunaan Kawasan Hutan Untuk PSN dan PSD Jumlah lokasi pendataan Tanah Negara Bebas Untuk Pengendalian Pemanfaatnnya**				**100 2 % Kecamatan**	**100 2 % Kecamatan**	**662.072.404,00**	**1.112.000.000,00**	**1.162.000.000,00**	**907.927.596,00**							**1.570.000.000,00**	
	2.10.09.2.01	Penerbitan Izin Membuka Tanah	*Jumlah izin / persetujuan Penggunaan, penguasaan, pemanfaatan dan penatagunaan tanah negara pada kawasan hutan maupun non kehutanan*				2 ijin/persetujuan	2 ijin/persetujuan	662.072.404,00	1.112.000.000,00	1.162.000.000,00	499.927.596,00			Memperkuat Infrastruktur Untuk Mendukung Pengembangan Ekonomi Dan Pelayanan Dasar	Infrastruktur berwawasan lingkungan disertai aksi mitigasi dan adaptasi perubahan iklim Infrastruktur berwawasan lingkungan disertai aksi mitigasi dan adaptasi perubahan iklim	Masyarakat dan Pemerintah Daerah		1.570.000.000,00	DINAS PEKERJAAN UMUM DAN PENATAAN RUANG
	2.10.09.2.01.0002	Pengendalian Pemanfaatan Tanah Negara																		
			Jumlah Dokumen Kegiatan Pengendalian Pemanfatan Tanah Negara				2 Dokumen	2 Dokumen	662.072.404,00	1.112.000.000,00	1.162.000.000,00	499.927.596,00	Kab. Trenggalek, Semua Kecamatan, Semua Kel/Desa	DANA TRANSFER UMUM-DANA ALOKASI UMUM	Memperkuat Infrastruktur Untuk Mendukung Pengembangan Ekonomi Dan Pelayanan Dasar	Infrastruktur berwawasan lingkungan disertai aksi mitigasi dan adaptasi perubahan iklim Infrastruktur berwawasan lingkungan disertai aksi mitigasi dan adaptasi perubahan iklim				1.570.000.000,00	DINAS PEKERJAAN UMUM DAN PENATAAN RUANG

NO	KODE	URUSAN / BIDANG URUSAN / PROGRAM / KEGIATAN / SUB KEGIATAN	INDIKATOR PROGRAM / KEGIATAN / SUB KEGIATAN	TARGET AKHIR PERIODE RENSTRA OPD	REALISASI CAPAIAN RENJA OPD TAHUN 2022	PRAKIRAAN CAPAIAN TARGET RENJA OPD TAHUN 2023	CAPAIAN KINERJA DAN KERANGKA PENDANAAN										KELOMPOK SASARAN	PRAKIRAAN MAJU RENCANA TAHUN 2025		PERANGKAT DAERAH PENANGGUNG JAWAB
							TARGET 2024		PAGU INDIKATIF (Rp)			Bertambah/Berkurang (10-12)	LOKASI	SUMBER DANA	PRIORITAS			TARGET	PAGU INDIKATIF (Rp)	
							SEBELUM	SESUDAH	RKPD 2024	APBD 2024	RKPD PERUBAHAN 2024				NASIONAL	DAERAH				
1	2	3	4	5	6	7	8	9	10	11	12	13	14	15	16	17	18	19	20	21
6.	**2.10.10**	**PROGRAM PENATAGUNAAN TANAH**	**Jumlah Kajian Lokasi Rencana Konsolidasi Tanah (kec) Jumlah Lokasi Pemetaan Lokasi Zona Nilai Tanah Jumlah Lokasi pendataan Penggunaan Tanah Untuk Rencana Pembangunan serta Kepentingan Lainnya**				**2 3 4 Lokasi lokasi Lokasi**	**2 4 3 Lokasi Lokasi lokasi**	**29.072.382,00**	**29.072.383,00**	**29.072.383,00**	**471.527.303,00**							**500.599.685,00**	
	2.10.10.2.01	Penggunaan Tanah yang Hamparannya dalam satu Daerah Kabupaten/Kota	*Persentase Jumlah dokumen Penggunaan Tanah yang Hamparannya dalam satu Daerah*				100 %	100 %	29.072.382,00	29.072.383,00	29.072.383,00	1,00			Memperkuat Infrastruktur Untuk Mendukung Pengembangan Ekonomi Dan Pelayanan Dasar	Infrastruktur berwawasan lingkungan disertai aksi mitigasi dan adaptasi perubahan iklim Infrastruktur berwawasan lingkungan disertai aksi mitigasi dan adaptasi perubahan iklim	Masyarakat dan Pemerintah Daerah		500.599.685,00	DINAS PEKERJAAN UMUM DAN PENATAAN RUANG
	2.10.10.2.01.0001	Koordinasi dan Sinkronisasi Perencanaan Penggunaan Tanah																		
			Jumlah Laporan Koordinasi dan Sinkronisasi Perencanaan Penggunaan Tanah dalam 1 (Satu) Kabupaten/Kota				1 Laporan	1 Laporan	29.072.382,00	29.072.383,00	29.072.383,00	1,00	Kab. Trenggalek, Semua Kecamatan, Semua Kel/Desa	DANA TRANSFER UMUM-DANA ALOKASI UMUM	Memperkuat Infrastruktur Untuk Mendukung Pengembangan Ekonomi Dan Pelayanan Dasar	Infrastruktur berwawasan lingkungan disertai aksi mitigasi dan adaptasi perubahan iklim Infrastruktur berwawasan lingkungan disertai aksi mitigasi dan adaptasi perubahan iklim			500.599.685,00	DINAS PEKERJAAN UMUM DAN PENATAAN RUANG
		DINAS PERUMAHAN, KAWASAN PERMUKIMAN DAN LINGKUNGAN HIDUP							**43.829.756.000,00**	**70.912.468.089,00**	**79.058.573.465,00**	**35.228.817.465,00**							**40.090.255.200,00**	
	1	**URUSAN PEMERINTAHAN WAJIB YANG BERKAITAN DENGAN PELAYANAN DASAR**							**32.580.017.000,00**	**57.877.728.489,00**	**65.899.193.725,00**	**33.319.176.725,00**							**29.416.214.000,00**	
	1.04	**URUSAN PEMERINTAHAN BIDANG PERUMAHAN DAN KAWASAN PERMUKIMAN**							**32.580.017.000,00**	**57.877.728.489,00**	**65.899.193.725,00**	**33.319.176.725,00**							**29.416.214.000,00**	
1.	**1.04.01**	**PROGRAM PENUNJANG URUSAN PEMERINTAHAN DAERAH KABUPATEN/KOTA**	**Cakupan pelayanan jasa administrasi perkantoran yang difasilitasi;Persentase Ketersediaan Dokumen Perencanaan, Penganggaran, dan Evaluasi Kinerja Perangkat Daerah;Persentase nilai aset dalam kondisi baik**				**100 %**	**100;100;100 %;%;%**	**10.901.017.000,00**	**11.016.439.969,00**	**11.307.905.205,00**	**950.197.000,00**							**11.851.214.000,00**	
	1.04.01.2.01	Perencanaan, Penganggaran, dan Evaluasi Kinerja Perangkat Daerah	*Jumlah Dokumen Perencanaan, Penganggaran, dan Evaluasi Kinerja Perangkat Daerah yang Disusun*				30 Dokumen	30 Dokumen	56.240.000,00	55.280.000,00	41.000.000,00	-15.240.000,00			Memperkuat Infrastruktur Untuk Mendukung Pengembangan Ekonomi Dan Pelayanan Dasar	Peningkatan kualitas pelayanan publik berbasis digital berorientasi kepuasan masyarakat Peningkatan kualitas pelayanan publik berbasis digital berorientasi kepuasan masyarakat	Dokumen perencanaan, penganggaran dan evaluasi kinerja perangkat daerah		35.000.986,00	DINAS PERUMAHAN, KAWASAN PERMUKIMAN DAN LINGKUNGAN HIDUP
	1.04.01.2.01.0001	Penyusunan Dokumen Perencanaan Perangkat Daerah																		
			Jumlah Dokumen Perencanaan Perangkat Daerah				8 Dokumen	8 Dokumen	35.000.000,00	35.000.000,00	30.000.000,00	-5.000.000,00	Kab. Trenggalek, Semua Kecamatan, Semua Kel/Desa	PENDAPATAN ASLI DAERAH (PAD)	Memperkuat Infrastruktur Untuk Mendukung Pengembangan Ekonomi Dan Pelayanan Dasar	Peningkatan kualitas pelayanan publik berbasis digital berorientasi kepuasan masyarakat Peningkatan kualitas pelayanan publik berbasis digital berorientasi kepuasan masyarakat			31.114.941,00	DINAS PERUMAHAN, KAWASAN PERMUKIMAN DAN LINGKUNGAN HIDUP
	1.04.01.2.01.0006	Koordinasi dan Penyusunan Laporan Capaian Kinerja dan Ikhtisar Realisasi Kinerja SKPD																		
			Jumlah Laporan Capaian Kinerja dan Ikhtisar Realisasi Kinerja SKPD dan Laporan Hasil Koordinasi Penyusunan Laporan Capaian Kinerja dan Ikhtisar Realisasi Kinerja SKPD				22 Laporan	22 Laporan	21.240.000,00	20.280.000,00	11.000.000,00	-10.240.000,00	Kab. Trenggalek, Semua Kecamatan, Semua Kel/Desa	PENDAPATAN ASLI DAERAH (PAD)	Memperkuat Infrastruktur Untuk Mendukung Pengembangan Ekonomi Dan Pelayanan Dasar	Peningkatan kualitas pelayanan publik berbasis digital berorientasi kepuasan masyarakat Peningkatan kualitas pelayanan publik berbasis digital berorientasi kepuasan masyarakat			3.886.045,00	DINAS PERUMAHAN, KAWASAN PERMUKIMAN DAN LINGKUNGAN HIDUP
	1.04.01.2.02	Administrasi Keuangan Perangkat Daerah	*Persentase Administrasi Keuangan Perangkat Daerah yang Diselesaikan*				97.50 %	97.50 %	9.273.382.400,00	9.291.094.499,00	9.787.937.611,00	514.555.211,00			Memperkuat Infrastruktur Untuk Mendukung Pengembangan Ekonomi Dan Pelayanan Dasar	Peningkatan kualitas pelayanan publik berbasis digital berorientasi kepuasan masyarakat Peningkatan kualitas pelayanan publik berbasis digital berorientasi kepuasan masyarakat	Gaji dan Tunjangan ASN		10.488.413.014,00	DINAS PERUMAHAN, KAWASAN PERMUKIMAN DAN LINGKUNGAN HIDUP
	1.04.01.2.02.0001	Penyediaan Gaji dan Tunjangan ASN																		
			Jumlah Orang yang Menerima Gaji dan Tunjangan ASN				94 Orang/bulan	86 Orang/bulan	9.110.572.400,00	9.153.284.499,00	9.667.937.611,00	557.365.211,00	Kab. Trenggalek, Semua Kecamatan, Semua Kel/Desa	DANA TRANSFER UMUM-DANA ALOKASI UMUM	Memperkuat Infrastruktur Untuk Mendukung Pengembangan Ekonomi Dan Pelayanan Dasar	Peningkatan kualitas pelayanan publik berbasis digital berorientasi kepuasan masyarakat Peningkatan kualitas pelayanan publik berbasis digital berorientasi kepuasan masyarakat			10.332.893.014,00	DINAS PERUMAHAN, KAWASAN PERMUKIMAN DAN LINGKUNGAN HIDUP
	1.04.01.2.02.0002	Penyediaan Administrasi Pelaksanaan Tugas ASN																		

NO	KODE	URUSAN / BIDANG URUSAN / PROGRAM / KEGIATAN / SUB KEGIATAN	INDIKATOR PROGRAM / KEGIATAN / SUB KEGIATAN	TARGET AKHIR PERIODE RENSTRA OPD	REALISASI CAPAIAN RENJA OPD TAHUN 2022	PRAKIRAAN CAPAIAN TARGET RENJA OPD TAHUN 2023	CAPAIAN KINERJA DAN KERANGKA PENDANAAN										KELOMPOK SASARAN	PRAKIRAAN MAJU RENCANA TAHUN 2025		PERANGKAT DAERAH PENANGGUNG JAWAB
							TARGET 2024		PAGU INDIKATIF (Rp)			Bertambah/Berkurang (10-12)	LOKASI	SUMBER DANA	PRIORITAS			TARGET	PAGU INDIKATIF (Rp)	
							SEBELUM	SESUDAH	RKPD 2024	APBD 2024	RKPD PERUBAHAN 2024				NASIONAL	DAERAH				
1	2	3	4	5	6	7	8	9	10	11	12	13	14	15	16	17	18	19	20	21
			Jumlah Dokumen Hasil Penyediaan Administrasi Pelaksanaan Tugas ASN				48 Dokumen	48 Dokumen	162.810.000,00	137.810.000,00	120.000.000,00	-42.810.000,00	Kab. Trenggalek, Semua Kecamatan, Semua Kel/Desa	PENDAPATAN ASLI DAERAH (PAD)	Memperkuat Infrastruktur Untuk Mendukung Pengembangan Ekonomi Dan Pelayanan Dasar	Peningkatan kualitas pelayanan publik berbasis digital berorientasi kepuasan masyarakat Peningkatan kualitas pelayanan publik berbasis digital berorientasi kepuasan masyarakat			155.520.000,00	DINAS PERUMAHAN, KAWASAN PERMUKIMAN DAN LINGKUNGAN HIDUP
	1.04.01.2.03	Administrasi Barang Milik Daerah pada Perangkat Daerah	*Jumlah Administrasi Barang Milik Daerah pada Perangkat Daerah yang Disusun*				4 Dokumen	4 Dokumen	29.520.000,00	29.520.000,00	29.520.000,00	0,00			Memperkuat Infrastruktur Untuk Mendukung Pengembangan Ekonomi Dan Pelayanan Dasar	Peningkatan kualitas pelayanan publik berbasis digital berorientasi kepuasan masyarakat Peningkatan kualitas pelayanan publik berbasis digital berorientasi kepuasan masyarakat	Barang Milik Daerah		29.520.000,00	DINAS PERUMAHAN, KAWASAN PERMUKIMAN DAN LINGKUNGAN HIDUP
	1.04.01.2.03.0006	Penatausahaan Barang Milik Daerah pada SKPD																		
			Jumlah Laporan Penatausahaan Barang Milik Daerah pada SKPD				4 Laporan	4 Laporan	29.520.000,00	29.520.000,00	29.520.000,00	0,00	Kab. Trenggalek, Semua Kecamatan, Semua Kel/Desa	PENDAPATAN ASLI DAERAH (PAD)	Memperkuat Infrastruktur Untuk Mendukung Pengembangan Ekonomi Dan Pelayanan Dasar	Peningkatan kualitas pelayanan publik berbasis digital berorientasi kepuasan masyarakat Peningkatan kualitas pelayanan publik berbasis digital berorientasi kepuasan masyarakat			29.520.000,00	DINAS PERUMAHAN, KAWASAN PERMUKIMAN DAN LINGKUNGAN HIDUP
	1.04.01.2.04	Administrasi Pendapatan Daerah Kewenangan Perangkat Daerah	*Persentase Administrasi Pendapatan Daerah Kewenangan Perangkat Daerah yang Disusun*				100 %	100 %	4.080.000,00	5.040.000,00	5.040.000,00	960.000,00			Memperkuat Infrastruktur Untuk Mendukung Pengembangan Ekonomi Dan Pelayanan Dasar	Peningkatan kualitas pelayanan publik berbasis digital berorientasi kepuasan masyarakat Peningkatan kualitas pelayanan publik berbasis digital berorientasi kepuasan masyarakat	Retribusi Daerah		4.080.000,00	DINAS PERUMAHAN, KAWASAN PERMUKIMAN DAN LINGKUNGAN HIDUP
	1.04.01.2.04.0001	Perencanaan Pengelolaan Retribusi Daerah																		
			Jumlah Dokumen Rencana Pengelolaan Retribusi Daerah				14 Dokumen	14 Dokumen	4.080.000,00	5.040.000,00	5.040.000,00	960.000,00	Kab. Trenggalek, Semua Kecamatan, Semua Kel/Desa	PENDAPATAN ASLI DAERAH (PAD)	Memperkuat Infrastruktur Untuk Mendukung Pengembangan Ekonomi Dan Pelayanan Dasar	Peningkatan kualitas pelayanan publik berbasis digital berorientasi kepuasan masyarakat Peningkatan kualitas pelayanan publik berbasis digital berorientasi kepuasan masyarakat			4.080.000,00	DINAS PERUMAHAN, KAWASAN PERMUKIMAN DAN LINGKUNGAN HIDUP
	1.04.01.2.05	Administrasi Kepegawaian Perangkat Daerah	*Persentase Administrasi Kepegawaian Perangkat Daerah yang Diselesaikan*				100 %	100 %	114.845.143,00	114.845.143,00	20.000.000,00	-94.845.143,00			Memperkuat Infrastruktur Untuk Mendukung Pengembangan Ekonomi Dan Pelayanan Dasar	Peningkatan kualitas pelayanan publik berbasis digital berorientasi kepuasan masyarakat Peningkatan kualitas pelayanan publik berbasis digital berorientasi kepuasan masyarakat	Administrasi kepegawaian		25.000.000,00	DINAS PERUMAHAN, KAWASAN PERMUKIMAN DAN LINGKUNGAN HIDUP
	1.04.01.2.05.0009	Pendidikan dan Pelatihan Pegawai Berdasarkan Tugas dan Fungsi																		
			Jumlah Pegawai Berdasarkan Tugas dan Fungsi yang Mengikuti Pendidikan dan Pelatihan				70 Orang	70 Orang	114.845.143,00	114.845.143,00	20.000.000,00	-94.845.143,00	Kab. Trenggalek, Semua Kecamatan, Semua Kel/Desa	PENDAPATAN ASLI DAERAH (PAD)	Memperkuat Infrastruktur Untuk Mendukung Pengembangan Ekonomi Dan Pelayanan Dasar	Peningkatan kualitas pelayanan publik berbasis digital berorientasi kepuasan masyarakat Peningkatan kualitas pelayanan publik berbasis digital berorientasi kepuasan masyarakat			25.000.000,00	DINAS PERUMAHAN, KAWASAN PERMUKIMAN DAN LINGKUNGAN HIDUP
	1.04.01.2.06	Administrasi Umum Perangkat Daerah	*Persentase Administrasi Umum Perangkat Daerah yang Diselesaikan*				100 %	100 %	312.934.250,00	279.948.977,00	230.697.077,00	-82.237.173,00			Memperkuat Infrastruktur Untuk Mendukung Pengembangan Ekonomi Dan Pelayanan Dasar	Peningkatan kualitas pelayanan publik berbasis digital berorientasi kepuasan masyarakat Peningkatan kualitas pelayanan publik berbasis digital berorientasi kepuasan masyarakat	Administrasi Umum perangkat daerah		244.000.000,00	DINAS PERUMAHAN, KAWASAN PERMUKIMAN DAN LINGKUNGAN HIDUP
	1.04.01.2.06.0001	Penyediaan Komponen Instalasi Listrik/Penerangan Bangunan Kantor																		
			Jumlah Paket Komponen Instalasi Listrik/Penerangan Bangunan Kantor yang Disediakan				2 Paket	2 Paket	10.000.000,00	10.000.000,00	10.000.000,00	0,00	Kab. Trenggalek, Semua Kecamatan, Semua Kel/Desa	PENDAPATAN ASLI DAERAH (PAD)	Memperkuat Infrastruktur Untuk Mendukung Pengembangan Ekonomi Dan Pelayanan Dasar	Peningkatan kualitas pelayanan publik berbasis digital berorientasi kepuasan masyarakat Peningkatan kualitas pelayanan publik berbasis digital berorientasi kepuasan masyarakat			9.000.000,00	DINAS PERUMAHAN, KAWASAN PERMUKIMAN DAN LINGKUNGAN HIDUP
	1.04.01.2.06.0002	Penyediaan Peralatan dan Perlengkapan Kantor																		
			Jumlah Paket Peralatan dan Perlengkapan Kantor yang Disediakan				4 Paket	4 Paket	100.000.000,00	73.208.577,00	58.456.677,00	-41.543.323,00	Kab. Trenggalek, Semua Kecamatan, Semua Kel/Desa	PENDAPATAN ASLI DAERAH (PAD)	Memperkuat Infrastruktur Untuk Mendukung Pengembangan Ekonomi Dan Pelayanan Dasar	Peningkatan kualitas pelayanan publik berbasis digital berorientasi kepuasan masyarakat Peningkatan kualitas pelayanan publik berbasis digital berorientasi kepuasan masyarakat			5.000.000,00	DINAS PERUMAHAN, KAWASAN PERMUKIMAN DAN LINGKUNGAN HIDUP

NO	KODE	URUSAN / BIDANG URUSAN / PROGRAM / KEGIATAN / SUB KEGIATAN	INDIKATOR PROGRAM / KEGIATAN / SUB KEGIATAN	TARGET AKHIR PERIODE RENSTRA OPD	REALISASI CAPAIAN RENJA OPD TAHUN 2022	PRAKIRAAN CAPAIAN TARGET RENJA OPD TAHUN 2023	CAPAIAN KINERJA DAN KERANGKA PENDANAAN										KELOMPOK SASARAN	PRAKIRAAN MAJU RENCANA TAHUN 2025		PERANGKAT DAERAH PENANGGUNG JAWAB
							TARGET 2024		PAGU INDIKATIF (Rp)			Bertambah/Berkurang (10-12)	LOKASI	SUMBER DANA	PRIORITAS			TARGET	PAGU INDIKATIF (Rp)	
							SEBELUM	SESUDAH	RKPD 2024	APBD 2024	RKPD PERUBAHAN 2024				NASIONAL	DAERAH				
1	2	3	4	5	6	7	8	9	10	11	12	13	14	15	16	17	18	19	20	21
	1.04.01.2.06.0005	Penyediaan Barang Cetakan dan Penggandaan																		
			Jumlah Paket Barang Cetakan dan Penggandaan yang Disediakan				2 Paket	2 Paket	45.519.250,00	53.943.900,00	53.943.900,00	8.424.650,00	Kab. Trenggalek, Semua Kecamatan, Semua Kel/Desa	PENDAPATAN ASLI DAERAH (PAD)	Memperkuat Infrastruktur Untuk Mendukung Pengembangan Ekonomi Dan Pelayanan Dasar	Peningkatan kualitas pelayanan publik berbasis digital berorientasi kepuasan masyarakat Peningkatan kualitas pelayanan publik berbasis digital berorientasi kepuasan masyarakat			50.000.000,00	DINAS PERUMAHAN, KAWASAN PERMUKIMAN DAN LINGKUNGAN HIDUP
	1.04.01.2.06.0007	Penyediaan Bahan/Material																		
			Jumlah Paket Bahan/Material yang Disediakan				2 Paket	2 Paket	127.415.000,00	112.796.500,00	78.296.500,00	-49.118.500,00	Kab. Trenggalek, Semua Kecamatan, Semua Kel/Desa	PENDAPATAN ASLI DAERAH (PAD)	Memperkuat Infrastruktur Untuk Mendukung Pengembangan Ekonomi Dan Pelayanan Dasar	Peningkatan kualitas pelayanan publik berbasis digital berorientasi kepuasan masyarakat Peningkatan kualitas pelayanan publik berbasis digital berorientasi kepuasan masyarakat			150.000.000,00	DINAS PERUMAHAN, KAWASAN PERMUKIMAN DAN LINGKUNGAN HIDUP
	1.04.01.2.06.0009	Penyelenggaraan Rapat Koordinasi dan Konsultasi SKPD																		
			Jumlah Laporan Penyelenggaraan Rapat Koordinasi dan Konsultasi SKPD				15 Laporan	15 Laporan	30.000.000,00	30.000.000,00	30.000.000,00	0,00	Kab. Trenggalek, Semua Kecamatan, Semua Kel/Desa	PENDAPATAN ASLI DAERAH (PAD)	Memperkuat Infrastruktur Untuk Mendukung Pengembangan Ekonomi Dan Pelayanan Dasar	Peningkatan kualitas pelayanan publik berbasis digital berorientasi kepuasan masyarakat Peningkatan kualitas pelayanan publik berbasis digital berorientasi kepuasan masyarakat			30.000.000,00	DINAS PERUMAHAN, KAWASAN PERMUKIMAN DAN LINGKUNGAN HIDUP
	1.04.01.2.07	Pengadaan Barang Milik Daerah Penunjang Urusan Pemerintah Daerah	*Persentase Pengadaan Barang Milik Daerah yang Diselesaikan*				100 %	100 %	187.760.000,00	198.792.500,00	198.792.500,00	11.032.500,00			Memperkuat Infrastruktur Untuk Mendukung Pengembangan Ekonomi Dan Pelayanan Dasar	Peningkatan kualitas pelayanan publik berbasis digital berorientasi kepuasan masyarakat Peningkatan kualitas pelayanan publik berbasis digital berorientasi kepuasan masyarakat	Barang miliki daerah yang di kelola		50.000.000,00	DINAS PERUMAHAN, KAWASAN PERMUKIMAN DAN LINGKUNGAN HIDUP
	1.04.01.2.07.0006	Pengadaan Peralatan dan Mesin Lainnya																		
			Jumlah Unit Peralatan dan Mesin Lainnya yang Disediakan				7 Unit	7 Unit	187.760.000,00	198.792.500,00	198.792.500,00	11.032.500,00	Kab. Trenggalek, Semua Kecamatan, Semua Kel/Desa	PENDAPATAN ASLI DAERAH (PAD)	Memperkuat Infrastruktur Untuk Mendukung Pengembangan Ekonomi Dan Pelayanan Dasar	Peningkatan kualitas pelayanan publik berbasis digital berorientasi kepuasan masyarakat Peningkatan kualitas pelayanan publik berbasis digital berorientasi kepuasan masyarakat			50.000.000,00	DINAS PERUMAHAN, KAWASAN PERMUKIMAN DAN LINGKUNGAN HIDUP
	1.04.01.2.08	Penyediaan Jasa Penunjang Urusan Pemerintahan Daerah	*Persentase Jasa Penunjang Urusan Pemerintahan Daerah yang Diselesaikan*				100 %	100 %	566.469.198,00	635.188.700,00	490.739.092,00	-75.730.106,00			Memperkuat Infrastruktur Untuk Mendukung Pengembangan Ekonomi Dan Pelayanan Dasar	Peningkatan kualitas pelayanan publik berbasis digital berorientasi kepuasan masyarakat Peningkatan kualitas pelayanan publik berbasis digital berorientasi kepuasan masyarakat	Jasa penunjang urusan pemerintah daerah		720.000.000,00	DINAS PERUMAHAN, KAWASAN PERMUKIMAN DAN LINGKUNGAN HIDUP
	1.04.01.2.08.0001	Penyediaan Jasa Surat Menyurat																		
			Jumlah Laporan Penyediaan Jasa Surat Menyurat				2 Laporan	2 Laporan	26.000.000,00	26.000.000,00	20.600.000,00	-5.400.000,00	Kab. Trenggalek, Semua Kecamatan, Semua Kel/Desa	PENDAPATAN ASLI DAERAH (PAD)	Memperkuat Infrastruktur Untuk Mendukung Pengembangan Ekonomi Dan Pelayanan Dasar	Peningkatan kualitas pelayanan publik berbasis digital berorientasi kepuasan masyarakat Peningkatan kualitas pelayanan publik berbasis digital berorientasi kepuasan masyarakat			35.000.000,00	DINAS PERUMAHAN, KAWASAN PERMUKIMAN DAN LINGKUNGAN HIDUP
	1.04.01.2.08.0002	Penyediaan Jasa Komunikasi, Sumber Daya Air dan Listrik																		
			Jumlah Laporan Penyediaan Jasa Komunikasi, Sumber Daya Air dan Listrik yang Disediakan				12 Laporan	12 Laporan	169.000.000,00	270.135.100,00	165.046.000,00	-3.954.000,00	Kab. Trenggalek, Semua Kecamatan, Semua Kel/Desa	PENDAPATAN ASLI DAERAH (PAD)	Memperkuat Infrastruktur Untuk Mendukung Pengembangan Ekonomi Dan Pelayanan Dasar	Peningkatan kualitas pelayanan publik berbasis digital berorientasi kepuasan masyarakat Peningkatan kualitas pelayanan publik berbasis digital berorientasi kepuasan masyarakat			210.000.000,00	DINAS PERUMAHAN, KAWASAN PERMUKIMAN DAN LINGKUNGAN HIDUP
	1.04.01.2.08.0003	Penyediaan Jasa Peralatan dan Perlengkapan Kantor																		
			Jumlah Laporan Penyediaan Jasa Peralatan dan Perlengkapan Kantor yang Disediakan				10 Laporan	0 Laporan	20.000.000,00	25.700.000,00	0,00	-20.000.000,00	Kab. Trenggalek, Semua Kecamatan, Semua Kel/Desa	PENDAPATAN ASLI DAERAH (PAD)	Memperkuat Infrastruktur Untuk Mendukung Pengembangan Ekonomi Dan Pelayanan Dasar	Peningkatan kualitas pelayanan publik berbasis digital berorientasi kepuasan masyarakat Peningkatan kualitas pelayanan publik berbasis digital berorientasi kepuasan masyarakat			35.000.000,00	DINAS PERUMAHAN, KAWASAN PERMUKIMAN DAN LINGKUNGAN HIDUP
	1.04.01.2.08.0004	Penyediaan Jasa Pelayanan Umum Kantor																		

NO	KODE	URUSAN / BIDANG URUSAN / PROGRAM / KEGIATAN / SUB KEGIATAN	INDIKATOR PROGRAM / KEGIATAN / SUB KEGIATAN	TARGET AKHIR PERIODE RENSTRA OPD	REALISASI CAPAIAN RENJA OPD TAHUN 2022	PRAKIRAAN CAPAIAN TARGET RENJA OPD TAHUN 2023	CAPAIAN KINERJA DAN KERANGKA PENDANAAN										KELOMPOK SASARAN	PRAKIRAAN MAJU RENCANA TAHUN 2025		PERANGKAT DAERAH PENANGGUNG JAWAB
							TARGET 2024		PAGU INDIKATIF (Rp)			Bertambah/Berkurang (10-12)	LOKASI	SUMBER DANA	PRIORITAS			TARGET	PAGU INDIKATIF (Rp)	
							SEBELUM	SESUDAH	RKPD 2024	APBD 2024	RKPD PERUBAHAN 2024				NASIONAL	DAERAH				
1	2	3	4	5	6	7	8	9	10	11	12	13	14	15	16	17	18	19	20	21
			Jumlah Laporan Penyediaan Jasa Pelayanan Umum Kantor yang Disediakan				12 Laporan	12 Laporan	351.469.198,00	313.353.600,00	305.093.092,00	-46.376.106,00	Kab. Trenggalek, Semua Kecamatan, Semua Kel/Desa	PENDAPATAN ASLI DAERAH (PAD)	Memperkuat Infrastruktur Untuk Mendukung Pengembangan Ekonomi Dan Pelayanan Dasar	Peningkatan kualitas pelayanan publik berbasis digital berorientasi kepuasan masyarakat Peningkatan kualitas pelayanan publik berbasis digital berorientasi kepuasan masyarakat			440.000.000,00	DINAS PERUMAHAN, KAWASAN PERMUKIMAN DAN LINGKUNGAN HIDUP
	1.04.01.2.09	Pemeliharaan Barang Milik Daerah Penunjang Urusan Pemerintahan Daerah	*Persentase Pemeliharaan Barang Milik Daerah*				100 %	100 %	355.786.009,00	406.730.150,00	504.178.925,00	148.392.916,00			Memperkuat Infrastruktur Untuk Mendukung Pengembangan Ekonomi Dan Pelayanan Dasar	Peningkatan kualitas pelayanan publik berbasis digital berorientasi kepuasan masyarakat Peningkatan kualitas pelayanan publik berbasis digital berorientasi kepuasan masyarakat	Barang pemerintah daerah yang dipelihara		255.200.000,00	DINAS PERUMAHAN, KAWASAN PERMUKIMAN DAN LINGKUNGAN HIDUP
	1.04.01.2.09.0002	Penyediaan Jasa Pemeliharaan, Biaya Pemeliharaan, Pajak dan Perizinan Kendaraan Dinas Operasional atau Lapangan																		
			Jumlah Kendaraan Dinas Operasional atau Lapangan yang Dipelihara dan dibayarkan Pajak dan Perizinannya				20 Unit	20 Unit	172.329.007,00	215.516.850,00	215.516.850,00	43.187.843,00	Kab. Trenggalek, Semua Kecamatan, Semua Kel/Desa	PENDAPATAN ASLI DAERAH (PAD)	Memperkuat Infrastruktur Untuk Mendukung Pengembangan Ekonomi Dan Pelayanan Dasar	Peningkatan kualitas pelayanan publik berbasis digital berorientasi kepuasan masyarakat Peningkatan kualitas pelayanan publik berbasis digital berorientasi kepuasan masyarakat			165.000.000,00	DINAS PERUMAHAN, KAWASAN PERMUKIMAN DAN LINGKUNGAN HIDUP
	1.04.01.2.09.0005	Pemeliharaan Mebel																		
			Jumlah Mebel yang Dipelihara				5 Unit	5 Unit	5.000.000,00	10.671.600,00	13.275.232,00	8.275.232,00	Kab. Trenggalek, Semua Kecamatan, Semua Kel/Desa	PENDAPATAN ASLI DAERAH (PAD)	Memperkuat Infrastruktur Untuk Mendukung Pengembangan Ekonomi Dan Pelayanan Dasar	Peningkatan kualitas pelayanan publik berbasis digital berorientasi kepuasan masyarakat Peningkatan kualitas pelayanan publik berbasis digital berorientasi kepuasan masyarakat			1.200.000,00	DINAS PERUMAHAN, KAWASAN PERMUKIMAN DAN LINGKUNGAN HIDUP
	1.04.01.2.09.0006	Pemeliharaan Peralatan dan Mesin Lainnya																		
			Jumlah Peralatan dan Mesin Lainnya yang Dipelihara				50 Unit	50 Unit	30.835.000,00	30.835.000,00	30.835.000,00	0,00	Kab. Trenggalek, Semua Kecamatan, Semua Kel/Desa	PENDAPATAN ASLI DAERAH (PAD)	Memperkuat Infrastruktur Untuk Mendukung Pengembangan Ekonomi Dan Pelayanan Dasar	Peningkatan kualitas pelayanan publik berbasis digital berorientasi kepuasan masyarakat Peningkatan kualitas pelayanan publik berbasis digital berorientasi kepuasan masyarakat			25.000.000,00	DINAS PERUMAHAN, KAWASAN PERMUKIMAN DAN LINGKUNGAN HIDUP
	1.04.01.2.09.0009	Pemeliharaan/Rehabilitasi Gedung Kantor dan Bangunan Lainnya																		
			Jumlah Gedung Kantor dan Bangunan Lainnya yang Dipelihara/Direhabilitasi				2 Unit	2 Unit	127.190.002,00	121.900.200,00	216.745.343,00	89.555.341,00	Kab. Trenggalek, Semua Kecamatan, Semua Kel/Desa	PENDAPATAN ASLI DAERAH (PAD)	Memperkuat Infrastruktur Untuk Mendukung Pengembangan Ekonomi Dan Pelayanan Dasar	Peningkatan kualitas pelayanan publik berbasis digital berorientasi kepuasan masyarakat Peningkatan kualitas pelayanan publik berbasis digital berorientasi kepuasan masyarakat			50.000.000,00	DINAS PERUMAHAN, KAWASAN PERMUKIMAN DAN LINGKUNGAN HIDUP
	1.04.01.2.09.0010	Pemeliharaan/Rehabilitasi Sarana dan Prasarana Gedung Kantor atau Bangunan Lainnya																		
			Jumlah Sarana dan Prasarana Gedung Kantor atau Bangunan Lainnya yang Dipelihara/Direhabilitasi				2 Unit	2 Unit	20.432.000,00	27.806.500,00	27.806.500,00	7.374.500,00	Kab. Trenggalek, Semua Kecamatan, Semua Kel/Desa	PENDAPATAN ASLI DAERAH (PAD)	Memperkuat Infrastruktur Untuk Mendukung Pengembangan Ekonomi Dan Pelayanan Dasar	Peningkatan kualitas pelayanan publik berbasis digital berorientasi kepuasan masyarakat Peningkatan kualitas pelayanan publik berbasis digital berorientasi kepuasan masyarakat			14.000.000,00	DINAS PERUMAHAN, KAWASAN PERMUKIMAN DAN LINGKUNGAN HIDUP
2.	**1.04.02**	**PROGRAM PENGEMBANGAN PERUMAHAN**	**Persentase Rumah Korban Bencana Alam yang Terdata**				**100 %**	**100 %**	**444.000.000,00**	**44.000.000,00**	**44.000.000,00**	**1.331.000.000,00**							**1.775.000.000,00**	
	1.04.02.2.01	Pendataan Penyediaan dan Rehabilitasi Rumah Korban Bencana atau Relokasi Program Kabupaten/Kota	*Persentase Rumah Korban Bencana Alam yang Terdata*				100 %	100 %	10.000.000,00	10.000.000,00	10.000.000,00	0,00			Membangun Lingkungan Hidup, Meningkatkan Ketahanan Bencana Dan Perubahan Iklim	Infrastruktur berwawasan lingkungan disertai aksi mitigasi dan adaptasi perubahan iklim Infrastruktur berwawasan lingkungan disertai aksi mitigasi dan adaptasi perubahan iklim	Data rumah korban bencana alam		25.000.000,00	DINAS PERUMAHAN, KAWASAN PERMUKIMAN DAN LINGKUNGAN HIDUP
	1.04.02.2.01.0003	Pengumpulan Data Rumah Korban Bencana Kejadian Sebelumnya yang Belum Tertangani																		
			Jumlah Dokumen Data Rumah Korban Bencana Kabupaten/Kota Kejadian Sebelumnya yang Belum Tertangani				1 Dokumen	1 Dokumen	10.000.000,00	10.000.000,00	10.000.000,00	0,00	Kab. Trenggalek, Semua Kecamatan, Semua Kel/Desa	DANA TRANSFER UMUM-DANA ALOKASI UMUM	Membangun Lingkungan Hidup, Meningkatkan Ketahanan Bencana Dan Perubahan Iklim	Infrastruktur berwawasan lingkungan disertai aksi mitigasi dan adaptasi perubahan iklim Infrastruktur berwawasan lingkungan disertai aksi mitigasi dan adaptasi perubahan iklim			25.000.000,00	DINAS PERUMAHAN, KAWASAN PERMUKIMAN DAN LINGKUNGAN HIDUP

NO	KODE	URUSAN / BIDANG URUSAN / PROGRAM / KEGIATAN / SUB KEGIATAN	INDIKATOR PROGRAM / KEGIATAN / SUB KEGIATAN	TARGET AKHIR PERIODE RENSTRA OPD	REALISASI CAPAIAN RENJA OPD TAHUN 2022	PRAKIRAAN CAPAIAN TARGET RENJA OPD TAHUN 2023	CAPAIAN KINERJA DAN KERANGKA PENDANAAN										KELOMPOK SASARAN	PRAKIRAAN MAJU RENCANA TAHUN 2025		PERANGKAT DAERAH PENANGGUNG JAWAB
							TARGET 2024		PAGU INDIKATIF (Rp)			Bertambah/Berkurang (10-12)	LOKASI	SUMBER DANA	PRIORITAS			TARGET	PAGU INDIKATIF (Rp)	
							SEBELUM	SESUDAH	RKPD 2024	APBD 2024	RKPD PERUBAHAN 2024				NASIONAL	DAERAH				
1	2	3	4	5	6	7	8	9	10	11	12	13	14	15	16	17	18	19	20	21
	1.04.02.2.03	Pembangunan dan Rehabilitasi Rumah Korban Bencana atau Relokasi Program Kabupaten/Kota	*Persentase Rumah Korban Bencana Alam yang Tertangani*				100 %	100 %	424.000.000,00	24.000.000,00	24.000.000,00	-400.000.000,00			Membangun Lingkungan Hidup, Meningkatkan Ketahanan Bencana Dan Perubahan Iklim	Infrastruktur berwawasan lingkungan disertai aksi mitigasi dan adaptasi perubahan iklim Infrastruktur berwawasan lingkungan disertai aksi mitigasi dan adaptasi perubahan iklim	Rumah Korban Bencana alam		1.725.000.000,00	DINAS PERUMAHAN, KAWASAN PERMUKIMAN DAN LINGKUNGAN HIDUP
	1.04.02.2.03.0001	Rehabilitasi Rumah bagi Korban Bencana																		
			Jumlah Rumah Korban Bencana Kabupaten/Kota yang Terehabilitasi				2 Unit Rumah	2 Unit Rumah	24.000.000,00	24.000.000,00	24.000.000,00	0,00	Kab. Trenggalek, Semua Kecamatan, Semua Kel/Desa	DANA TRANSFER UMUM-DANA ALOKASI UMUM	Membangun Lingkungan Hidup, Meningkatkan Ketahanan Bencana Dan Perubahan Iklim	Infrastruktur berwawasan lingkungan disertai aksi mitigasi dan adaptasi perubahan iklim Infrastruktur berwawasan lingkungan disertai aksi mitigasi dan adaptasi perubahan iklim			1.100.000.000,00	DINAS PERUMAHAN, KAWASAN PERMUKIMAN DAN LINGKUNGAN HIDUP
	1.04.02.2.03.0012	Pembangunan Rumah Khusus beserta PSU bagi Korban Bencana Kabupaten/Kota																		
			Jumlah Rumah Khusus beserta PSU bagi Korban Bencana Kabupaten/Kota				10 Unit Rumah	0 Unit Rumah	400.000.000,00	0,00	0,00	-400.000.000,00	Kab. Trenggalek, Semua Kecamatan, Semua Kel/Desa	DANA TRANSFER UMUM-DANA ALOKASI UMUM	-	Infrastruktur berwawasan lingkungan disertai aksi mitigasi dan adaptasi perubahan iklim Infrastruktur berwawasan lingkungan disertai aksi mitigasi dan adaptasi perubahan iklim			625.000.000,00	DINAS PERUMAHAN, KAWASAN PERMUKIMAN DAN LINGKUNGAN HIDUP
	1.04.02.2.05	Pembinaan Pengelolaan Rumah Susun Umum dan/atau Rumah Khusus	*Persentase Penghuni Rumah Susun*				100 %	100 %	10.000.000,00	10.000.000,00	10.000.000,00	0,00			Membangun Lingkungan Hidup, Meningkatkan Ketahanan Bencana Dan Perubahan Iklim	Infrastruktur berwawasan lingkungan disertai aksi mitigasi dan adaptasi perubahan iklim Infrastruktur berwawasan lingkungan disertai aksi mitigasi dan adaptasi perubahan iklim	Masyarakat penghuni rumah susun		25.000.000,00	DINAS PERUMAHAN, KAWASAN PERMUKIMAN DAN LINGKUNGAN HIDUP
	1.04.02.2.05.0002	Penatausahaan Pemanfaatan Rumah Susun Umum dan/atau Rumah Khusus																		
			Jumlah Dokumen Pemanfaatan Rumah Susun Umum dan/atau Rumah Khusus				1 Dokumen	1 Dokumen	10.000.000,00	10.000.000,00	10.000.000,00	0,00	Kab. Trenggalek, Semua Kecamatan, Semua Kel/Desa	DANA TRANSFER UMUM-DANA ALOKASI UMUM	Membangun Lingkungan Hidup, Meningkatkan Ketahanan Bencana Dan Perubahan Iklim	Infrastruktur berwawasan lingkungan disertai aksi mitigasi dan adaptasi perubahan iklim Infrastruktur berwawasan lingkungan disertai aksi mitigasi dan adaptasi perubahan iklim			25.000.000,00	DINAS PERUMAHAN, KAWASAN PERMUKIMAN DAN LINGKUNGAN HIDUP
3.	**1.04.03**	**PROGRAM KAWASAN PERMUKIMAN**	**Persentase RTLH yang Tertangani**				**79,15 %**	**79,15 %**	**75.000.000,00**	**525.000.000,00**	**215.000.000,00**	**175.000.000,00**							**250.000.000,00**	
	1.04.03.2.03	Peningkatan Kualitas Kawasan Permukiman Kumuh dengan Luas di Bawah 10 (Sepuluh) Ha	*Persentase RTLH yang Tertangani*				79,15 %	79,15 %	75.000.000,00	525.000.000,00	215.000.000,00	140.000.000,00			Membangun Lingkungan Hidup, Meningkatkan Ketahanan Bencana Dan Perubahan Iklim	Infrastruktur berwawasan lingkungan disertai aksi mitigasi dan adaptasi perubahan iklim Infrastruktur berwawasan lingkungan disertai aksi mitigasi dan adaptasi perubahan iklim	Masyarakat di lingkungan permukiman kumuh		250.000.000,00	DINAS PERUMAHAN, KAWASAN PERMUKIMAN DAN LINGKUNGAN HIDUP
	1.04.03.2.03.0004	Koordinasi dan Sinkronisasi Pengendalian Penyelenggaraan Pemugaran/Peremajaan Permukiman Kumuh																		
			Jumlah Laporan Hasil Koordinasi dan Sinkronisasi Pengendalian Penyelenggaraan Pemugaran/Peremajaan Permukiman Kumuh				1 Laporan	1 Laporan	75.000.000,00	525.000.000,00	215.000.000,00	140.000.000,00	Kab. Trenggalek, Semua Kecamatan, Semua Kel/Desa	DANA TRANSFER UMUM-DANA ALOKASI UMUM	Membangun Lingkungan Hidup, Meningkatkan Ketahanan Bencana Dan Perubahan Iklim	Infrastruktur berwawasan lingkungan disertai aksi mitigasi dan adaptasi perubahan iklim Infrastruktur berwawasan lingkungan disertai aksi mitigasi dan adaptasi perubahan iklim			250.000.000,00	DINAS PERUMAHAN, KAWASAN PERMUKIMAN DAN LINGKUNGAN HIDUP
4.	**1.04.04**	**PROGRAM PERUMAHAN DAN KAWASAN PERMUKIMAN KUMUH**	**Persentase Perbaikan RTLH**				**100 %**	**100 %**	**385.000.000,00**	**785.000.000,00**	**785.000.000,00**	**3.615.000.000,00**							**4.000.000.000,00**	
	1.04.04.2.01	Pencegahan Perumahan dan Kawasan Permukiman Kumuh pada Daerah Kabupaten/Kota	*Persentase Perbaikan RTLH*				100 %	100 %	385.000.000,00	785.000.000,00	785.000.000,00	400.000.000,00			Membangun Lingkungan Hidup, Meningkatkan Ketahanan Bencana Dan Perubahan Iklim	Infrastruktur berwawasan lingkungan disertai aksi mitigasi dan adaptasi perubahan iklim Infrastruktur berwawasan lingkungan disertai aksi mitigasi dan adaptasi perubahan iklim	Masyarakat di lingkungan permukiman kumuh		4.000.000.000,00	DINAS PERUMAHAN, KAWASAN PERMUKIMAN DAN LINGKUNGAN HIDUP
	1.04.04.2.01.0001	Perbaikan Rumah Tidak Layak Huni untuk Pencegahan Terhadap Tumbuh dan Berkembangnya Permukiman Kumuh di Luar Kawasan Permukiman Kumuh dengan Luas di Bawah 10 (Sepuluh) Ha																		
			Jumlah Rumah Tidak Layak Huni untuk Pencegahan Terhadap Tumbuh dan Berkembangnya Permukiman Kumuh di Luar Kawasan Permukiman Kumuh dengan Luas di Bawah 10 (Sepuluh) Ha yang Diperbaiki				10 Unit Rumah	30 Unit Rumah	385.000.000,00	785.000.000,00	785.000.000,00	400.000.000,00	Kab. Trenggalek, Semua Kecamatan, Semua Kel/Desa	DANA TRANSFER UMUM-DANA ALOKASI UMUM	Membangun Lingkungan Hidup, Meningkatkan Ketahanan Bencana Dan Perubahan Iklim	Infrastruktur berwawasan lingkungan disertai aksi mitigasi dan adaptasi perubahan iklim Infrastruktur berwawasan lingkungan disertai aksi mitigasi dan adaptasi perubahan iklim			4.000.000.000,00	DINAS PERUMAHAN, KAWASAN PERMUKIMAN DAN LINGKUNGAN HIDUP
5.	**1.04.05**	**PROGRAM PENINGKATAN PRASARANA, SARANA DAN UTILITAS UMUM (PSU)**	**Persentase Penduduk yang Terlayani PSU Perumahan**				**92,38 %**	**92,38 %**	**20.775.000.000,00**	**45.507.288.520,00**	**53.547.288.520,00**	**-9.235.000.000,00**							**11.540.000.000,00**	

NO	KODE	URUSAN / BIDANG URUSAN / PROGRAM / KEGIATAN / SUB KEGIATAN	INDIKATOR PROGRAM / KEGIATAN / SUB KEGIATAN	TARGET AKHIR PERIODE RENSTRA OPD	REALISASI CAPAIAN RENJA OPD TAHUN 2022	PRAKIRAAN CAPAIAN TARGET RENJA OPD TAHUN 2023	CAPAIAN KINERJA DAN KERANGKA PENDANAAN										KELOMPOK SASARAN	PRAKIRAAN MAJU RENCANA TAHUN 2025		PERANGKAT DAERAH PENANGGUNG JAWAB
							TARGET 2024		PAGU INDIKATIF (Rp)			Bertambah/Berkurang (10-12)	LOKASI	SUMBER DANA	PRIORITAS			TARGET	PAGU INDIKATIF (Rp)	
							SEBELUM	SESUDAH	RKPD 2024	APBD 2024	RKPD PERUBAHAN 2024				NASIONAL	DAERAH				
1	2	3	4	5	6	7	8	9	10	11	12	13	14	15	16	17	18	19	20	21
	1.04.05.2.01	Urusan Penyelenggaraan PSU Perumahan	*Persentase Panjang PSU Perumahan yang Dibangun*				92,38 %	92,38 %	20.775.000.000,00	45.507.288.520,00	53.547.288.520,00	32.772.288.520,00			Membangun Lingkungan Hidup, Meningkatkan Ketahanan Bencana Dan Perubahan Iklim	Infrastruktur berwawasan lingkungan disertai aksi mitigasi dan adaptasi perubahan iklim Infrastruktur berwawasan lingkungan disertai aksi mitigasi dan adaptasi perubahan iklim	PSU Perumahan		11.540.000.000,00	DINAS PERUMAHAN, KAWASAN PERMUKIMAN DAN LINGKUNGAN HIDUP
	1.04.05.2.01.0002	Penyediaan Prasarana, Sarana, dan Utilitas Umum di Perumahan untuk Menunjang Fungsi Hunian																		
			Jumlah Lokasi Perumahan yang Disediakan Prasarana, Sarana, dan Utilitas Umum yang Menunjang Fungsi Hunian				104 Lokasi	403 Lokasi	20.660.000.000,00	45.392.288.520,00	53.392.288.520,00	32.732.288.520,00	Kab. Trenggalek, Semua Kecamatan, Semua Kel/Desa	DANA TRANSFER UMUM-DANA ALOKASI UMUM	Membangun Lingkungan Hidup, Meningkatkan Ketahanan Bencana Dan Perubahan Iklim	Infrastruktur berwawasan lingkungan disertai aksi mitigasi dan adaptasi perubahan iklim Infrastruktur berwawasan lingkungan disertai aksi mitigasi dan adaptasi perubahan iklim			11.000.000.000,00	DINAS PERUMAHAN, KAWASAN PERMUKIMAN DAN LINGKUNGAN HIDUP
	1.04.05.2.01.0003	Koordinasi dan Sinkronisasi dalam rangka Penyediaan Prasarana, Sarana, dan Utilitas Umum Perumahan																		
			Jumlah Laporan Hasil Koordinasi dan Sinkronisasi dalam rangka Penyediaan Prasarana, Sarana, dan Utilitas Umum Perumahan				2 Laporan	2 Laporan	75.000.000,00	75.000.000,00	115.000.000,00	40.000.000,00	Kab. Trenggalek, Semua Kecamatan, Semua Kel/Desa	DANA TRANSFER UMUM-DANA ALOKASI UMUM	Membangun Lingkungan Hidup, Meningkatkan Ketahanan Bencana Dan Perubahan Iklim	Infrastruktur berwawasan lingkungan disertai aksi mitigasi dan adaptasi perubahan iklim Infrastruktur berwawasan lingkungan disertai aksi mitigasi dan adaptasi perubahan iklim			500.000.000,00	DINAS PERUMAHAN, KAWASAN PERMUKIMAN DAN LINGKUNGAN HIDUP
	1.04.05.2.01.0010	Verifikasi dan Penyerahan PSU Perumahan dari Pengembang																		
			Jumlah Laporan Hasil Serah Terima PSU Perumahan yang Terverifikasi dari Pengembang				1 Laporan	1 Laporan	40.000.000,00	40.000.000,00	40.000.000,00	0,00	Kab. Trenggalek, Semua Kecamatan, Semua Kel/Desa	DANA TRANSFER UMUM-DANA ALOKASI UMUM	Membangun Lingkungan Hidup, Meningkatkan Ketahanan Bencana Dan Perubahan Iklim	Infrastruktur berwawasan lingkungan disertai aksi mitigasi dan adaptasi perubahan iklim Infrastruktur berwawasan lingkungan disertai aksi mitigasi dan adaptasi perubahan iklim			40.000.000,00	DINAS PERUMAHAN, KAWASAN PERMUKIMAN DAN LINGKUNGAN HIDUP
	2	**URUSAN PEMERINTAHAN WAJIB YANG TIDAK BERKAITAN DENGAN PELAYANAN DASAR**							**11.249.739.000,00**	**13.034.739.600,00**	**13.159.379.740,00**	**1.909.640.740,00**							**10.674.041.200,00**	
	2.11	**URUSAN PEMERINTAHAN BIDANG LINGKUNGAN HIDUP**							**11.249.739.000,00**	**13.034.739.600,00**	**13.159.379.740,00**	**1.909.640.740,00**							**10.674.041.200,00**	
1.	**2.11.02**	**PROGRAM PERENCANAAN LINGKUNGAN HIDUP**	**Persentase Perencanaan Lingkungan Hidup yang Tersedia**				**100 %**	**100 %**	**255.000.000,00**	**280.000.000,00**	**143.200.000,00**	**-15.000.000,00**							**240.000.000,00**	
	2.11.02.2.01	Rencana Perlindungan dan Pengelolaan Lingkungan Hidup (RPPLH) Kabupaten/Kota	*Persentase Dokumen Perencanaan dan Pengendalian Lingkungan Hidup*				100 %	100 %	155.000.000,00	130.000.000,00	4.000.000,00	-151.000.000,00			Membangun Lingkungan Hidup, Meningkatkan Ketahanan Bencana Dan Perubahan Iklim	Infrastruktur berwawasan lingkungan disertai aksi mitigasi dan adaptasi perubahan iklim Infrastruktur berwawasan lingkungan disertai aksi mitigasi dan adaptasi perubahan iklim	Dokumen Perencanaan dan Pengendalian Lingkungan Hidup		177.000.000,00	DINAS PERUMAHAN, KAWASAN PERMUKIMAN DAN LINGKUNGAN HIDUP
	2.11.02.2.01.0002	Pengendalian Pelaksanaan RPPLH Kabupaten/Kota																		
			Jumlah Dokumen Telaahan Kebijakan yang Telah Mengakomodir RPPLH Kabupaten/Kota				1 Dokumen	0 Dokumen	30.000.000,00	30.000.000,00	0,00	-30.000.000,00	Kab. Trenggalek, Semua Kecamatan, Semua Kel/Desa	DANA TRANSFER UMUM-DANA ALOKASI UMUM	Membangun Lingkungan Hidup, Meningkatkan Ketahanan Bencana Dan Perubahan Iklim	Infrastruktur berwawasan lingkungan disertai aksi mitigasi dan adaptasi perubahan iklim Infrastruktur berwawasan lingkungan disertai aksi mitigasi dan adaptasi perubahan iklim			52.000.000,00	DINAS PERUMAHAN, KAWASAN PERMUKIMAN DAN LINGKUNGAN HIDUP
	2.11.02.2.01.0006	Penyusunan RPPLH Kabupaten/Kota																		
			jumlah dokumen RPPLH di kabupaten/kota yang berisi arahan/muatan RPPLH kabupaten/kota dan mengakomodir arahan RPPLH Provinsi				1 Dokuman	1 Dokuman	125.000.000,00	100.000.000,00	4.000.000,00	-121.000.000,00	Kab. Trenggalek, Semua Kecamatan, Semua Kel/Desa	DANA TRANSFER UMUM-DANA ALOKASI UMUM	Membangun Lingkungan Hidup, Meningkatkan Ketahanan Bencana Dan Perubahan Iklim	Infrastruktur berwawasan lingkungan disertai aksi mitigasi dan adaptasi perubahan iklim Infrastruktur berwawasan lingkungan disertai aksi mitigasi dan adaptasi perubahan iklim			125.000.000,00	DINAS PERUMAHAN, KAWASAN PERMUKIMAN DAN LINGKUNGAN HIDUP
	2.11.02.2.02	Penyelenggaraan Kajian Lingkungan Hidup Strategis (KLHS) Kabupaten/Kota	*Persentase Rekomendasi yang Diterbitkan*				100 %	100 %	100.000.000,00	150.000.000,00	139.200.000,00	39.200.000,00			Membangun Lingkungan Hidup, Meningkatkan Ketahanan Bencana Dan Perubahan Iklim	Infrastruktur berwawasan lingkungan disertai aksi mitigasi dan adaptasi perubahan iklim Infrastruktur berwawasan lingkungan disertai aksi mitigasi dan adaptasi perubahan iklim	Dokumen KLHS		63.000.000,00	DINAS PERUMAHAN, KAWASAN PERMUKIMAN DAN LINGKUNGAN HIDUP
	2.11.02.2.02.0002	Pembuatan dan Pelaksanaan KLHS RPJPD/RPJMD																		

NO	KODE	URUSAN / BIDANG URUSAN / PROGRAM / KEGIATAN / SUB KEGIATAN	INDIKATOR PROGRAM / KEGIATAN / SUB KEGIATAN	TARGET AKHIR PERIODE RENSTRA OPD	REALISASI CAPAIAN RENJA OPD TAHUN 2022	PRAKIRAAN CAPAIAN TARGET RENJA OPD TAHUN 2023	CAPAIAN KINERJA DAN KERANGKA PENDANAAN										KELOMPOK SASARAN	PRAKIRAAN MAJU RENCANA TAHUN 2025		PERANGKAT DAERAH PENANGGUNG JAWAB
							TARGET 2024		PAGU INDIKATIF (Rp)			Bertambah/Berkurang (10-12)	LOKASI	SUMBER DANA	PRIORITAS			TARGET	PAGU INDIKATIF (Rp)	
							SEBELUM	SESUDAH	RKPD 2024	APBD 2024	RKPD PERUBAHAN 2024				NASIONAL	DAERAH				
1	2	3	4	5	6	7	8	9	10	11	12	13	14	15	16	17	18	19	20	21
			Jumlah Dokumen KLHS RPJPD/RPJMD Kabupaten/Kota yang Disusun				1 Dokumen	1 Dokumen	50.000.000,00	150.000.000,00	139.200.000,00	89.200.000,00	Kab. Trenggalek, Semua Kecamatan, Semua Kel/Desa	DANA TRANSFER UMUM-DANA ALOKASI UMUM	Membangun Lingkungan Hidup, Meningkatkan Ketahanan Bencana Dan Perubahan Iklim	Infrastruktur berwawasan lingkungan disertai aksi mitigasi dan adaptasi perubahan iklim Infrastruktur berwawasan lingkungan disertai aksi mitigasi dan adaptasi perubahan iklim			10.000.000,00	DINAS PERUMAHAN, KAWASAN PERMUKIMAN DAN LINGKUNGAN HIDUP
	2.11.02.2.02.0006	Penyelenggaraan KLHS untuk KRP yang Berpotensi Menimbulkan Dampak/Resiko Lingkungan Hidup																		
			Jumlah Dokumen KLHS KRP lainnya yang berpotensi menimbulkan dampak/resiko lingkungan hidup yang disusun				1 Dokumen	0 Dokumen	50.000.000,00	0,00	0,00	-50.000.000,00	Kab. Trenggalek, Semua Kecamatan, Semua Kel/Desa	DANA TRANSFER UMUM-DANA ALOKASI UMUM	-	Infrastruktur berwawasan lingkungan disertai aksi mitigasi dan adaptasi perubahan iklim Infrastruktur berwawasan lingkungan disertai aksi mitigasi dan adaptasi perubahan iklim			53.000.000,00	DINAS PERUMAHAN, KAWASAN PERMUKIMAN DAN LINGKUNGAN HIDUP
2.	**2.11.03**	**PROGRAM PENGENDALIAN PENCEMARAN DAN/ATAU KERUSAKAN LINGKUNGAN HIDUP**	**Persentase Pencegahan Pencemaran dan/atau Kerusakan Lingkungan Hidup yang Terlaksana**				**100 %**	**100 %**	**1.000.000.000,00**	**1.000.000.000,00**	**1.200.000.000,00**	**-535.000.000,00**							**465.000.000,00**	
	2.11.03.2.01	Pencegahan Pencemaran dan/atau Kerusakan Lingkungan Hidup Kabupaten/Kota	*Jumlah Kegiatan Pencegahan Pencemaran dan/atau Kerusakan Lingkungan Hidup*				2 Kegiatan	2 Kegiatan	850.000.000,00	850.000.000,00	1.050.000.000,00	200.000.000,00			Membangun Lingkungan Hidup, Meningkatkan Ketahanan Bencana Dan Perubahan Iklim	Infrastruktur berwawasan lingkungan disertai aksi mitigasi dan adaptasi perubahan iklim Infrastruktur berwawasan lingkungan disertai aksi mitigasi dan adaptasi perubahan iklim	Kegiatan Pencegahan Pencemaran dan/atau Kerusakan Lingkungan Hidup		425.000.000,00	DINAS PERUMAHAN, KAWASAN PERMUKIMAN DAN LINGKUNGAN HIDUP
	2.11.03.2.01.0001	Koordinasi, Sinkronisasi, dan Pelaksanaan Pencegahan Pencemaran Lingkungan Hidup Dilaksanakan Terhadap Media Tanah, Air, Udara, dan Laut																		
			Jumlah Dokumen Uji Kualitas Lingkungan Hidup Dilaksanakan Terhadap Media Tanah, Air, Udara, dan Laut				2 Dokumen	2 Dokumen	600.000.000,00	600.000.000,00	700.000.000,00	100.000.000,00	Kab. Trenggalek, Semua Kecamatan, Semua Kel/Desa	PAJAK ROKOK	Membangun Lingkungan Hidup, Meningkatkan Ketahanan Bencana Dan Perubahan Iklim	Infrastruktur berwawasan lingkungan disertai aksi mitigasi dan adaptasi perubahan iklim Infrastruktur berwawasan lingkungan disertai aksi mitigasi dan adaptasi perubahan iklim			275.000.000,00	DINAS PERUMAHAN, KAWASAN PERMUKIMAN DAN LINGKUNGAN HIDUP
	2.11.03.2.01.0002	Koordinasi, Sinkronisasi dan Pelaksanaan Pengendalian Emisi Gas Rumah Kaca, Mitigasi dan Adaptasi Perubahan Iklim																		
			Jumlah Dokumen Hasil Koordinasi dan Sinkronisasi Inventarisasi Gas Rumah Kaca dari Sektor Lingkungan Hidup yang Dilaksanakan				2 Dokumen	2 Dokumen	250.000.000,00	250.000.000,00	350.000.000,00	100.000.000,00	Kab. Trenggalek, Semua Kecamatan, Semua Kel/Desa	PAJAK ROKOK	Membangun Lingkungan Hidup, Meningkatkan Ketahanan Bencana Dan Perubahan Iklim	Infrastruktur berwawasan lingkungan disertai aksi mitigasi dan adaptasi perubahan iklim Infrastruktur berwawasan lingkungan disertai aksi mitigasi dan adaptasi perubahan iklim			150.000.000,00	DINAS PERUMAHAN, KAWASAN PERMUKIMAN DAN LINGKUNGAN HIDUP
	2.11.03.2.02	Penanggulangan Pencemaran dan/atau Kerusakan Lingkungan Hidup Kabupaten/Kota	*Persentase Fasilitasi Penghentian Pencemaran dari Kegiatan Usaha Skala Kecil*				100 %	100 %	150.000.000,00	150.000.000,00	150.000.000,00	0,00			Membangun Lingkungan Hidup, Meningkatkan Ketahanan Bencana Dan Perubahan Iklim	Infrastruktur berwawasan lingkungan disertai aksi mitigasi dan adaptasi perubahan iklim Infrastruktur berwawasan lingkungan disertai aksi mitigasi dan adaptasi perubahan iklim	Jumlah fasilitasi penghentian pencemaran dari kegiatan usaha skala kecil		40.000.000,00	DINAS PERUMAHAN, KAWASAN PERMUKIMAN DAN LINGKUNGAN HIDUP
	2.11.03.2.02.0001	Pemberian Informasi Peringatan Pencemaran dan/atau Kerusakan Lingkungan Hidup pada Masyarakat																		
			Jumlah Laporan Sosialisasi Informasi Peringatan Pencemaran dan/atau Kerusakan Lingkungan Hidup pada Masyarakat di Kabupaten/Kota yang Dilaksanakan				2 Laporan	2 Laporan	50.000.000,00	50.000.000,00	50.000.000,00	0,00	Kab. Trenggalek, Semua Kecamatan, Semua Kel/Desa	PAJAK ROKOK	Membangun Lingkungan Hidup, Meningkatkan Ketahanan Bencana Dan Perubahan Iklim	Infrastruktur berwawasan lingkungan disertai aksi mitigasi dan adaptasi perubahan iklim Infrastruktur berwawasan lingkungan disertai aksi mitigasi dan adaptasi perubahan iklim			10.000.000,00	DINAS PERUMAHAN, KAWASAN PERMUKIMAN DAN LINGKUNGAN HIDUP
	2.11.03.2.02.0003	Penghentian Pencemaran dan/atau Kerusakan Lingkungan Hidup																		
			Jumlah Sumber Pencemar dan/atau Kerusakan Lingkungan Hidup yang Dihentikan				1 Titik	1 Titik	100.000.000,00	100.000.000,00	100.000.000,00	0,00	Kab. Trenggalek, Semua Kecamatan, Semua Kel/Desa	PAJAK ROKOK	Membangun Lingkungan Hidup, Meningkatkan Ketahanan Bencana Dan Perubahan Iklim	Infrastruktur berwawasan lingkungan disertai aksi mitigasi dan adaptasi perubahan iklim Infrastruktur berwawasan lingkungan disertai aksi mitigasi dan adaptasi perubahan iklim			30.000.000,00	DINAS PERUMAHAN, KAWASAN PERMUKIMAN DAN LINGKUNGAN HIDUP
3.	**2.11.04**	**PROGRAM PENGELOLAAN KEANEKARAGAMAN HAYATI (KEHATI)**	**Persentase RTH Publik yang Terkelola**				**100 %**	**100 %**	**4.983.739.000,00**	**6.483.739.000,00**	**6.454.719.000,00**	**-518.269.000,00**							**4.465.470.000,00**	
	2.11.04.2.01	Pengelolaan Keanekaragaman Hayati Kabupaten/Kota	*Persentase RTH Publik yang Terkelola*				100 %	100 %	4.983.739.000,00	6.483.739.000,00	6.454.719.000,00	1.470.980.000,00			Membangun Lingkungan Hidup, Meningkatkan Ketahanan Bencana Dan Perubahan Iklim	Infrastruktur berwawasan lingkungan disertai aksi mitigasi dan adaptasi perubahan iklim Infrastruktur berwawasan lingkungan disertai aksi mitigasi dan adaptasi perubahan iklim	Ruang Terbuka Hijau (RTH) Publik		4.465.470.000,00	DINAS PERUMAHAN, KAWASAN PERMUKIMAN DAN LINGKUNGAN HIDUP
	2.11.04.2.01.0004	Pengelolaan Ruang Terbuka Hijau (RTH)																		

NO	KODE	URUSAN / BIDANG URUSAN / PROGRAM / KEGIATAN / SUB KEGIATAN	INDIKATOR PROGRAM / KEGIATAN / SUB KEGIATAN	TARGET AKHIR PERIODE RENSTRA OPD	REALISASI CAPAIAN RENJA OPD TAHUN 2022	PRAKIRAAN CAPAIAN TARGET RENJA OPD TAHUN 2023	CAPAIAN KINERJA DAN KERANGKA PENDANAAN										KELOMPOK SASARAN	PRAKIRAAN MAJU RENCANA TAHUN 2025		PERANGKAT DAERAH PENANGGUNG JAWAB
							TARGET 2024		PAGU INDIKATIF (Rp)			Bertambah/Berkurang (10-12)	LOKASI	SUMBER DANA	PRIORITAS			TARGET	PAGU INDIKATIF (Rp)	
							SEBELUM	SESUDAH	RKPD 2024	APBD 2024	RKPD PERUBAHAN 2024				NASIONAL	DAERAH				
1	2	3	4	5	6	7	8	9	10	11	12	13	14	15	16	17	18	19	20	21
			Luas RTH yang Dikelola Lingkup Kewenangan Kabupaten/Kota				14,10 Ha	70,59 Ha	4.883.739.000,00	6.383.739.000,00	6.354.719.000,00	1.470.980.000,00	Kab. Trenggalek, Semua Kecamatan, Semua Kel/Desa	DANA TRANSFER UMUM-DANA ALOKASI UMUM	Membangun Lingkungan Hidup, Meningkatkan Ketahanan Bencana Dan Perubahan Iklim	Infrastruktur berwawasan lingkungan disertai aksi mitigasi dan adaptasi perubahan iklim Infrastruktur berwawasan lingkungan disertai aksi mitigasi dan adaptasi perubahan iklim			4.365.470.000,00	DINAS PERUMAHAN, KAWASAN PERMUKIMAN DAN LINGKUNGAN HIDUP
	2.11.04.2.01.0006	Pengembangan Kapasitas Kelembagaan dan SDM dalam Pengelolaan Keanekaragaman Hayati																		
			Jumlah Orang yang Meningkat Kapasitasnya dalam Pengelolaan Keanekaragaman Hayati				65 Orang	65 Orang	100.000.000,00	100.000.000,00	100.000.000,00	0,00	Kab. Trenggalek, Semua Kecamatan, Semua Kel/Desa	DANA TRANSFER UMUM-DANA ALOKASI UMUM	Membangun Lingkungan Hidup, Meningkatkan Ketahanan Bencana Dan Perubahan Iklim	Infrastruktur berwawasan lingkungan disertai aksi mitigasi dan adaptasi perubahan iklim Infrastruktur berwawasan lingkungan disertai aksi mitigasi dan adaptasi perubahan iklim			100.000.000,00	DINAS PERUMAHAN, KAWASAN PERMUKIMAN DAN LINGKUNGAN HIDUP
4.	**2.11.05**	**PROGRAM PENGENDALIAN BAHAN BERBAHAYA DAN BERACUN (B3) DAN LIMBAH BAHAN BERBAHAYA DAN BERACUN (LIMBAH B3)**	**Persentase persetujuan teknis penyimpanan sementara limbah B3 yang diterbitkan**				**67,08 %**	**67,08 %**	**20.000.000,00**	**20.000.000,00**	**20.000.000,00**	**-5.000.000,00**							**15.000.000,00**	
	2.11.05.2.01	Penyimpanan sementara Limbah B3	*Persentase Persetujuan Teknis Penyimpanan Sementara Limbah B3 yang Diterbitkan*				67,08 %	67,08 %	20.000.000,00	20.000.000,00	20.000.000,00	0,00			Membangun Lingkungan Hidup, Meningkatkan Ketahanan Bencana Dan Perubahan Iklim	Infrastruktur berwawasan lingkungan disertai aksi mitigasi dan adaptasi perubahan iklim Infrastruktur berwawasan lingkungan disertai aksi mitigasi dan adaptasi perubahan iklim	Dokumen persetujuan teknis		15.000.000,00	DINAS PERUMAHAN, KAWASAN PERMUKIMAN DAN LINGKUNGAN HIDUP
	2.11.05.2.01.0002	Verifikasi Lapangan untuk Memastikan Pemenuhan Persyaratan Administrasi dan Teknis Penyimpanan sementara Limbah B3																		
			Jumlah Laporan Kegiatan Verifikasi Lapangan Pemenuhan Komitmen Persetujuan/Izin Penyimpanan sementara dan Pengumpulan Limbah B3				5 Laporan	5 Laporan	20.000.000,00	20.000.000,00	20.000.000,00	0,00	Kab. Trenggalek, Semua Kecamatan, Semua Kel/Desa	DANA TRANSFER UMUM-DANA ALOKASI UMUM	Membangun Lingkungan Hidup, Meningkatkan Ketahanan Bencana Dan Perubahan Iklim	Infrastruktur berwawasan lingkungan disertai aksi mitigasi dan adaptasi perubahan iklim Infrastruktur berwawasan lingkungan disertai aksi mitigasi dan adaptasi perubahan iklim			15.000.000,00	DINAS PERUMAHAN, KAWASAN PERMUKIMAN DAN LINGKUNGAN HIDUP
5.	**2.11.06**	**PROGRAM PEMBINAAN DAN PENGAWASAN TERHADAP IZIN LINGKUNGAN DAN IZIN PERLINDUNGAN DAN PENGELOLAAN LINGKUNGAN HIDUP (PPLH)**	**Persentase Pembinaan dan Pengawasan Terhadap Izin Lingkungan dan Izin PPLH**				**100 %**	**100 %**	**125.000.000,00**	**116.560.000,00**	**95.000.000,00**	**95.000.000,00**							**220.000.000,00**	
	2.11.06.2.01	Pembinaan dan Pengawasan Terhadap Usaha dan/atau Kegiatan yang Izin Lingkungan dan Izin PPLH Diterbitkan oleh Pemerintah Daerah Kabupaten/Kota	*Persentase Pembinaan dan Pengawasan Terhadap Usaha dan/atau Kegiatan yang Izin Lingkungan dan Izin PPLH Diterbitkan oleh Pemerintah Kabupaten*				100 %	100 %	125.000.000,00	116.560.000,00	95.000.000,00	-30.000.000,00			Membangun Lingkungan Hidup, Meningkatkan Ketahanan Bencana Dan Perubahan Iklim	Infrastruktur berwawasan lingkungan disertai aksi mitigasi dan adaptasi perubahan iklim Infrastruktur berwawasan lingkungan disertai aksi mitigasi dan adaptasi perubahan iklim	Pengawasan terhadap usaha		220.000.000,00	DINAS PERUMAHAN, KAWASAN PERMUKIMAN DAN LINGKUNGAN HIDUP
	2.11.06.2.01.0001	Fasilitasi Pemenuhan Ketentuan dan Kewajiban Izin Lingkungan dan/atau Izin PPLH																		
			Jumlah Rekomendasi dan/atau Persetujuan Teknis, Persetujuan Lingkungan, dan Surat Kelayakan Operasi yang Diberikan				27 Dokumen	22 Dokumen	75.000.000,00	66.560.000,00	50.000.000,00	-25.000.000,00	Kab. Trenggalek, Semua Kecamatan, Semua Kel/Desa	DANA TRANSFER UMUM-DANA ALOKASI UMUM	Membangun Lingkungan Hidup, Meningkatkan Ketahanan Bencana Dan Perubahan Iklim	Infrastruktur berwawasan lingkungan disertai aksi mitigasi dan adaptasi perubahan iklim Infrastruktur berwawasan lingkungan disertai aksi mitigasi dan adaptasi perubahan iklim			160.000.000,00	DINAS PERUMAHAN, KAWASAN PERMUKIMAN DAN LINGKUNGAN HIDUP
	2.11.06.2.01.0005	Pengawasan Perizinan Berusaha atau Persetujuan Pemerintah terkait Persetujuan Lingkungan yang diterbitkan oleh Pemerintah Daerah Provinsi dan Peraturan Perundang-undangan di bidang Perlindungan dan Pengelolaan Lingkungan Hidup																		
			Jumlah Badan usaha dan/atau kegiatan yang diawasi				30 Badan Usaha	30 Badan Usaha	50.000.000,00	50.000.000,00	45.000.000,00	-5.000.000,00	Kab. Trenggalek, Semua Kecamatan, Semua Kel/Desa	DANA TRANSFER UMUM-DANA ALOKASI UMUM	Membangun Lingkungan Hidup, Meningkatkan Ketahanan Bencana Dan Perubahan Iklim	Infrastruktur berwawasan lingkungan disertai aksi mitigasi dan adaptasi perubahan iklim Infrastruktur berwawasan lingkungan disertai aksi mitigasi dan adaptasi perubahan iklim			60.000.000,00	DINAS PERUMAHAN, KAWASAN PERMUKIMAN DAN LINGKUNGAN HIDUP
6.	**2.11.08**	**PROGRAM PENINGKATAN PENDIDIKAN, PELATIHAN DAN PENYULUHAN LINGKUNGAN HIDUP UNTUK MASYARAKAT**	**Persentase Penyelenggaraan Pendidikan, Pelatihan, dan Penyuluhan kepada Lembaga Kemasyarakatan**				**100 %**	**100 %**	**220.000.000,00**	**220.000.000,00**	**220.000.000,00**	**810.000.000,00**							**1.030.000.000,00**	
	2.11.08.2.01	Penyelenggaraan Pendidikan, Pelatihan, dan Penyuluhan Lingkungan Hidup untuk Lembaga Kemasyarakatan Tingkat Daerah Kabupaten/Kota	*Jumlah Penyelenggaraan Pendidikan, Pelatihan, dan Penyuluhan Lingkungan Hidup untuk Lembaga Kemasyarakatan*				52 Kegiatan	52 Kegiatan	220.000.000,00	220.000.000,00	220.000.000,00	0,00			Memperkuat Stabilitas Polhukhankam Dan Transformasi Pelayanan Publik	Peningkatan kualitas pelayanan publik berbasis digital berorientasi kepuasan masyarakat Peningkatan kualitas pelayanan publik berbasis digital berorientasi kepuasan masyarakat	Lembaga yang ditingkatkan kapasitasnya		1.030.000.000,00	DINAS PERUMAHAN, KAWASAN PERMUKIMAN DAN LINGKUNGAN HIDUP
	2.11.08.2.01.0002	Pendampingan Gerakan Peduli Lingkungan Hidup																		

NO	KODE	URUSAN / BIDANG URUSAN / PROGRAM / KEGIATAN / SUB KEGIATAN	INDIKATOR PROGRAM / KEGIATAN / SUB KEGIATAN	TARGET AKHIR PERIODE RENSTRA OPD	REALISASI CAPAIAN RENJA OPD TAHUN 2022	PRAKIRAAN CAPAIAN TARGET RENJA OPD TAHUN 2023	CAPAIAN KINERJA DAN KERANGKA PENDANAAN										KELOMPOK SASARAN	PRAKIRAAN MAJU RENCANA TAHUN 2025		PERANGKAT DAERAH PENANGGUNG JAWAB
							TARGET 2024		PAGU INDIKATIF (Rp)			Bertambah/Berkurang (10-12)	LOKASI	SUMBER DANA	PRIORITAS			TARGET	PAGU INDIKATIF (Rp)	
							SEBELUM	SESUDAH	RKPD 2024	APBD 2024	RKPD PERUBAHAN 2024				NASIONAL	DAERAH				
1	2	3	4	5	6	7	8	9	10	11	12	13	14	15	16	17	18	19	20	21
			Jumlah Pendampingan Pembinaan Gerakan Peduli dan Berbudaya Lingkungan Hidup yang Dilaksanakan				3 Dokumen	3 Dokumen	165.000.000,00	165.000.000,00	165.000.000,00	0,00	Kab. Trenggalek, Semua Kecamatan, Semua Kel/Desa	DANA TRANSFER UMUM-DANA ALOKASI UMUM	Memperkuat Stabilitas Polhukhankam Dan Transformasi Pelayanan Publik	Peningkatan kualitas pelayanan publik berbasis digital berorientasi kepuasan masyarakat Peningkatan kualitas pelayanan publik berbasis digital berorientasi kepuasan masyarakat			460.000.000,00	DINAS PERUMAHAN, KAWASAN PERMUKIMAN DAN LINGKUNGAN HIDUP
	2.11.08.2.01.0003	Penyelenggaraan Penyuluhan dan Kampanye Lingkungan Hidup																		
			Jumlah Masyarakat/Kelompok Masyarakat/Pelaku Usaha/Kegiatan yang terlibat				350 Orang	350 Orang	25.000.000,00	25.000.000,00	25.000.000,00	0,00	Kab. Trenggalek, Semua Kecamatan, Semua Kel/Desa	DANA TRANSFER UMUM-DANA ALOKASI UMUM	Memperkuat Stabilitas Polhukhankam Dan Transformasi Pelayanan Publik	Peningkatan kualitas pelayanan publik berbasis digital berorientasi kepuasan masyarakat Peningkatan kualitas pelayanan publik berbasis digital berorientasi kepuasan masyarakat			150.000.000,00	DINAS PERUMAHAN, KAWASAN PERMUKIMAN DAN LINGKUNGAN HIDUP
	2.11.08.2.01.0005	Peningkatan Kapasitas dan Kompetensi Sumber Daya Manusia Bidang lingkungan hidup untuk Lembaga pendidikan formal/lembaga masyarakat/komunitas/kelompok masyarakat																		
			Jumlah lembaga pendidikan formal/lembaga masyarakat/komunitas/kelompok masyarakat yang meningkat kapasitas dan kompetensinya terkait PPLH				21 Lembaga	21 Lembaga	30.000.000,00	30.000.000,00	30.000.000,00	0,00	Kab. Trenggalek, Semua Kecamatan, Semua Kel/Desa	DANA TRANSFER UMUM-DANA ALOKASI UMUM	Memperkuat Stabilitas Polhukhankam Dan Transformasi Pelayanan Publik	Peningkatan kualitas pelayanan publik berbasis digital berorientasi kepuasan masyarakat Peningkatan kualitas pelayanan publik berbasis digital berorientasi kepuasan masyarakat			420.000.000,00	DINAS PERUMAHAN, KAWASAN PERMUKIMAN DAN LINGKUNGAN HIDUP
7.	**2.11.09**	**PROGRAM PENGHARGAAN LINGKUNGAN HIDUP UNTUK MASYARAKAT**	**Persentase Pemberian Penghargaan Lingkungan Hidup Tingkat Kabupaten**				**100 %**	**100 %**	**260.000.000,00**	**235.000.000,00**	**296.800.000,00**	**-10.000.000,00**							**250.000.000,00**	
	2.11.09.2.01	Pemberian Penghargaan Lingkungan Hidup Tingkat Daerah Kabupaten/Kota	*Jumlah Pemberian Penghargaan Lingkungan Hidup Tingkat Kabupaten*				2 Penghargaan	2 Penghargaan	260.000.000,00	235.000.000,00	296.800.000,00	36.800.000,00			Membangun Lingkungan Hidup, Meningkatkan Ketahanan Bencana Dan Perubahan Iklim	Infrastruktur berwawasan lingkungan disertai aksi mitigasi dan adaptasi perubahan iklim Infrastruktur berwawasan lingkungan disertai aksi mitigasi dan adaptasi perubahan iklim	Pemberian Penghargaan Lingkungan Hidup Tingkat Kabupaten		250.000.000,00	DINAS PERUMAHAN, KAWASAN PERMUKIMAN DAN LINGKUNGAN HIDUP
	2.11.09.2.01.0001	Penilaian Kinerja Masyarakat/Lembaga Masyarakat/Dunia Usaha/Dunia Pendidikan/Filantropi dalam Perlindungan dan Pengelolaan Lingkungan Hidup																		
			Jumlah Masyarakat/Lembaga Masyarakat/Dunia Usaha/Dunia Pendidikan/Filantrophi yang Dinilai Kinerjanya dalam rangka PPLH				30 Entitas	30 Entitas	260.000.000,00	235.000.000,00	296.800.000,00	36.800.000,00	Kab. Trenggalek, Semua Kecamatan, Semua Kel/Desa	DANA TRANSFER UMUM-DANA ALOKASI UMUM	Membangun Lingkungan Hidup, Meningkatkan Ketahanan Bencana Dan Perubahan Iklim	Infrastruktur berwawasan lingkungan disertai aksi mitigasi dan adaptasi perubahan iklim Infrastruktur berwawasan lingkungan disertai aksi mitigasi dan adaptasi perubahan iklim			250.000.000,00	DINAS PERUMAHAN, KAWASAN PERMUKIMAN DAN LINGKUNGAN HIDUP
8.	**2.11.10**	**PROGRAM PENANGANAN PENGADUAN LINGKUNGAN HIDUP**	**Persentase Penanganan Pengaduan Masyarakat terkait PPLH**				**100 %**	**100 %**	**10.000.000,00**	**18.440.000,00**	**15.000.000,00**	**5.000.000,00**							**15.000.000,00**	
	2.11.10.2.01	Penyelesaian Pengaduan Masyarakat di Bidang Perlindungan dan Pengelolaan Lingkungan Hidup (PPLH) Kabupaten/Kota	*Persentase Penyelesaian Pengaduan Masyarakat terhadap PPLH yang Terlayani*				100 %	100 %	10.000.000,00	18.440.000,00	15.000.000,00	5.000.000,00			Membangun Lingkungan Hidup, Meningkatkan Ketahanan Bencana Dan Perubahan Iklim	Peningkatan kualitas pelayanan publik berbasis digital berorientasi kepuasan masyarakat Peningkatan kualitas pelayanan publik berbasis digital berorientasi kepuasan masyarakat	Dokumen Pengaduan Masyarakat		15.000.000,00	DINAS PERUMAHAN, KAWASAN PERMUKIMAN DAN LINGKUNGAN HIDUP
	2.11.10.2.01.0004	Pengelolaan Pengaduan permasalahan Pencemaran dan Perusakan Lingkungan Hidup tingkat Kabupaten/Kota																		
			Jumlah pengaduan permasalahan Pencemaran dan Perusakan Lingkungan Hidup tingkat Kabupaten/Kota yang ditindaklanjuti/ditangani				4 Pengaduan	6 Pengaduan	10.000.000,00	18.440.000,00	15.000.000,00	5.000.000,00	Kab. Trenggalek, Semua Kecamatan, Semua Kel/Desa	DANA TRANSFER UMUM-DANA ALOKASI UMUM	Membangun Lingkungan Hidup, Meningkatkan Ketahanan Bencana Dan Perubahan Iklim	Peningkatan kualitas pelayanan publik berbasis digital berorientasi kepuasan masyarakat Peningkatan kualitas pelayanan publik berbasis digital berorientasi kepuasan masyarakat			15.000.000,00	DINAS PERUMAHAN, KAWASAN PERMUKIMAN DAN LINGKUNGAN HIDUP
9.	**2.11.11**	**PROGRAM PENGELOLAAN PERSAMPAHAN**	**Persentase Volume Sampah yang Tertangani**				**66 %**	**66 %**	**4.376.000.000,00**	**4.661.000.600,00**	**4.714.660.740,00**	**-402.428.800,00**							**3.973.571.200,00**	
	2.11.11.2.01	Pengelolaan Sampah	*Persentase Volume Sampah yang Tertangani*				66 %	66 %	4.376.000.000,00	4.661.000.600,00	4.714.660.740,00	338.660.740,00			Membangun Lingkungan Hidup, Meningkatkan Ketahanan Bencana Dan Perubahan Iklim	Infrastruktur berwawasan lingkungan disertai aksi mitigasi dan adaptasi perubahan iklim Infrastruktur berwawasan lingkungan disertai aksi mitigasi dan adaptasi perubahan iklim	Volume sampah yang tertangani		3.973.571.200,00	DINAS PERUMAHAN, KAWASAN PERMUKIMAN DAN LINGKUNGAN HIDUP
	2.11.11.2.01.0004	Peningkatan Peran Serta Masyarakat dalam Pengelolaan Persampahan																		
			Jumlah Masyarakat, Kelompok Masyarakat atau Para Pihak Lainnya yang Terlibat Aktif dalam Kegiatan Pengelolaan Sampah Berbasis Masyarakat				5 Kelompok	5 Kelompok	40.000.000,00	40.000.000,00	24.192.250,00	-15.807.750,00	Kab. Trenggalek, Semua Kecamatan, Semua Kel/Desa	DANA TRANSFER UMUM-DANA ALOKASI UMUM	Membangun Lingkungan Hidup, Meningkatkan Ketahanan Bencana Dan Perubahan Iklim	Infrastruktur berwawasan lingkungan disertai aksi mitigasi dan adaptasi perubahan iklim Infrastruktur berwawasan lingkungan disertai aksi mitigasi dan adaptasi perubahan iklim			100.000.000,00	DINAS PERUMAHAN, KAWASAN PERMUKIMAN DAN LINGKUNGAN HIDUP

NO	KODE	URUSAN / BIDANG URUSAN / PROGRAM / KEGIATAN / SUB KEGIATAN	INDIKATOR PROGRAM / KEGIATAN / SUB KEGIATAN	TARGET AKHIR PERIODE RENSTRA OPD	REALISASI CAPAIAN RENJA OPD TAHUN 2022	PRAKIRAAN CAPAIAN TARGET RENJA OPD TAHUN 2023	CAPAIAN KINERJA DAN KERANGKA PENDANAAN										KELOMPOK SASARAN	PRAKIRAAN MAJU RENCANA TAHUN 2025		PERANGKAT DAERAH PENANGGUNG JAWAB
							TARGET 2024		PAGU INDIKATIF (Rp)			Bertambah/Berkurang (10-12)	LOKASI	SUMBER DANA	PRIORITAS			TARGET	PAGU INDIKATIF (Rp)	
							SEBELUM	SESUDAH	RKPD 2024	APBD 2024	RKPD PERUBAHAN 2024				NASIONAL	DAERAH				
1	2	3	4	5	6	7	8	9	10	11	12	13	14	15	16	17	18	19	20	21
	2.11.11.2.01.0007	Penyediaan Sarana dan Prasarana Pengelolaan Persampahan di TPA/TPST/SPA Kabupaten/Kota																		
			Jumlah Sarana dan Prasarana Penanganan Sampah untuk Kegiatan Pemilahan, Pengumpulan, Pengangkutan, Pengolahan, dan Pemrosesan Akhir				6 Unit	6 Unit	591.000.000,00	791.000.000,00	620.523.000,00	29.523.000,00	Kab. Trenggalek, Semua Kecamatan, Semua Kel/Desa	DANA TRANSFER UMUM-DANA ALOKASI UMUM	Membangun Lingkungan Hidup, Meningkatkan Ketahanan Bencana Dan Perubahan Iklim	Infrastruktur berwawasan lingkungan disertai aksi mitigasi dan adaptasi perubahan iklim Infrastruktur berwawasan lingkungan disertai aksi mitigasi dan adaptasi perubahan iklim			500.000.000,00	DINAS PERUMAHAN, KAWASAN PERMUKIMAN DAN LINGKUNGAN HIDUP
	2.11.11.2.01.0012	Penanganan sampah melalui pengangkutan																		
			Jumlah sampah yang tertangani melalui proses pengangkutan				35,000 Ton	35,000 Ton	3.700.000.000,00	3.785.000.600,00	4.024.945.490,00	324.945.490,00	Kab. Trenggalek, Semua Kecamatan, Semua Kel/Desa	DANA TRANSFER UMUM-DANA ALOKASI UMUM	Membangun Lingkungan Hidup, Meningkatkan Ketahanan Bencana Dan Perubahan Iklim	Infrastruktur berwawasan lingkungan disertai aksi mitigasi dan adaptasi perubahan iklim Infrastruktur berwawasan lingkungan disertai aksi mitigasi dan adaptasi perubahan iklim			3.343.571.200,00	DINAS PERUMAHAN, KAWASAN PERMUKIMAN DAN LINGKUNGAN HIDUP
	2.11.11.2.01.0018	Pengurangan sampah melalui pembatasan timbulan sampah																		
			Jumlah laporan hasil kegiatan pengurangan sampah melalui pembatasan timbulan sampah				2 Laporan	2 Laporan	45.000.000,00	45.000.000,00	45.000.000,00	0,00	Kab. Trenggalek, Semua Kecamatan, Semua Kel/Desa	DANA TRANSFER UMUM-DANA ALOKASI UMUM	Membangun Lingkungan Hidup, Meningkatkan Ketahanan Bencana Dan Perubahan Iklim	Infrastruktur berwawasan lingkungan disertai aksi mitigasi dan adaptasi perubahan iklim Infrastruktur berwawasan lingkungan disertai aksi mitigasi dan adaptasi perubahan iklim			30.000.000,00	DINAS PERUMAHAN, KAWASAN PERMUKIMAN DAN LINGKUNGAN HIDUP
		SATUAN POLISI PAMONG PRAJA DAN KEBAKARAN							**9.310.129.100,00**	**11.907.114.755,00**	**12.104.481.883,00**	**2.794.352.783,00**							**8.489.484.800,00**	
	1	**URUSAN PEMERINTAHAN WAJIB YANG BERKAITAN DENGAN PELAYANAN DASAR**							**9.310.129.100,00**	**11.907.114.755,00**	**12.104.481.883,00**	**2.794.352.783,00**							**8.489.484.800,00**	
	1.05	**URUSAN PEMERINTAHAN BIDANG KETENTERAMAN DAN KETERTIBAN UMUM SERTA PERLINDUNGAN MASYARAKAT**							**9.310.129.100,00**	**11.907.114.755,00**	**12.104.481.883,00**	**2.794.352.783,00**							**8.489.484.800,00**	
1.	**1.05.01**	**PROGRAM PENUNJANG URUSAN PEMERINTAHAN DAERAH KABUPATEN/KOTA**	**Cakupan Pelayanan Jasa Administrasi Perkantoran yang difasilitasi ; Persentase Ketersediaan Dokumen Perencanaan, Penganggaran, dan Evaluasi Kinerja Perangkat Daerah ; Persentase Nilai Aset dalam Kondisi Baik**				**100 %**	**100 ; 100 ; 100 % ; % ; %**	**6.723.469.100,00**	**9.342.095.955,00**	**9.252.821.883,00**	**691.917.300,00**							**7.415.386.400,00**	
	1.05.01.2.01	Perencanaan, Penganggaran, dan Evaluasi Kinerja Perangkat Daerah	*Jumlah Dokumen Perencanaan, Penganggaran, dan Evaluasi Kinerja Perangkat Daerah yang disusun*				14 Dokumen	14 Dokumen	5.500.000,00	11.240.000,00	11.240.000,00	5.740.000,00			Memperkuat Stabilitas Polhukhankam Dan Transformasi Pelayanan Publik	Peningkatan kualitas pelayanan publik berbasis digital berorientasi kepuasan masyarakat Peningkatan kualitas pelayanan publik berbasis digital berorientasi kepuasan masyarakat	Aparatur Satuan Polisi Pamong Praja dan Kebakaran		11.000.000,00	SATUAN POLISI PAMONG PRAJA DAN KEBAKARAN
	1.05.01.2.01.0001	Penyusunan Dokumen Perencanaan Perangkat Daerah																		
			Jumlah Dokumen Perencanaan Perangkat Daerah				8 Dokumen	8 Dokumen	3.860.000,00	9.600.000,00	9.600.000,00	5.740.000,00	Kab. Trenggalek, Semua Kecamatan, Semua Kel/Desa	PENDAPATAN ASLI DAERAH (PAD)	Memperkuat Stabilitas Polhukhankam Dan Transformasi Pelayanan Publik	Peningkatan kualitas pelayanan publik berbasis digital berorientasi kepuasan masyarakat Peningkatan kualitas pelayanan publik berbasis digital berorientasi kepuasan masyarakat			8.500.000,00	SATUAN POLISI PAMONG PRAJA DAN KEBAKARAN
	1.05.01.2.01.0006	Koordinasi dan Penyusunan Laporan Capaian Kinerja dan Ikhtisar Realisasi Kinerja SKPD																		
			Jumlah Laporan Capaian Kinerja dan Ikhtisar Realisasi Kinerja SKPD dan Laporan Hasil Koordinasi Penyusunan Laporan Capaian Kinerja dan Ikhtisar Realisasi Kinerja SKPD				6 Laporan	6 Laporan	1.640.000,00	1.640.000,00	1.640.000,00	0,00	Kab. Trenggalek, Semua Kecamatan, Semua Kel/Desa	PENDAPATAN ASLI DAERAH (PAD)	Memperkuat Stabilitas Polhukhankam Dan Transformasi Pelayanan Publik	Peningkatan kualitas pelayanan publik berbasis digital berorientasi kepuasan masyarakat Peningkatan kualitas pelayanan publik berbasis digital berorientasi kepuasan masyarakat			2.500.000,00	SATUAN POLISI PAMONG PRAJA DAN KEBAKARAN
	1.05.01.2.02	Administrasi Keuangan Perangkat Daerah	*Persentase Administrasi Keuangan Perangkat Daerah yang diselesaikan*				100 %	100 %	5.528.614.200,00	7.984.619.855,00	8.115.013.805,00	2.586.399.605,00			Memperkuat Stabilitas Polhukhankam Dan Transformasi Pelayanan Publik	Peningkatan kualitas pelayanan publik berbasis digital berorientasi kepuasan masyarakat Peningkatan kualitas pelayanan publik berbasis digital berorientasi kepuasan masyarakat	Aparatur Satuan Polisi Pamong Praja dan Kebakaran		6.188.886.400,00	SATUAN POLISI PAMONG PRAJA DAN KEBAKARAN
	1.05.01.2.02.0001	Penyediaan Gaji dan Tunjangan ASN																		
			Jumlah Orang yang Menerima Gaji dan Tunjangan ASN				43 Orang/bulan	43 Orang/bulan	5.522.534.200,00	7.914.419.855,00	8.014.253.805,00	2.491.719.605,00	Kab. Trenggalek, Semua Kecamatan, Semua Kel/Desa	DANA TRANSFER UMUM-DANA ALOKASI UMUM	Memperkuat Stabilitas Polhukhankam Dan Transformasi Pelayanan Publik	Peningkatan kualitas pelayanan publik berbasis digital berorientasi kepuasan masyarakat Peningkatan kualitas pelayanan publik berbasis digital berorientasi kepuasan masyarakat			6.060.886.400,00	SATUAN POLISI PAMONG PRAJA DAN KEBAKARAN

NO	KODE	URUSAN / BIDANG URUSAN / PROGRAM / KEGIATAN / SUB KEGIATAN	INDIKATOR PROGRAM / KEGIATAN / SUB KEGIATAN	TARGET AKHIR PERIODE RENSTRA OPD	REALISASI CAPAIAN RENJA OPD TAHUN 2022	PRAKIRAAN CAPAIAN TARGET RENJA OPD TAHUN 2023	CAPAIAN KINERJA DAN KERANGKA PENDANAAN										KELOMPOK SASARAN	PRAKIRAAN MAJU RENCANA TAHUN 2025		PERANGKAT DAERAH PENANGGUNG JAWAB
							TARGET 2024		PAGU INDIKATIF (Rp)			Bertambah/Berkurang (10-12)	LOKASI	SUMBER DANA	PRIORITAS			TARGET	PAGU INDIKATIF (Rp)	
							SEBELUM	SESUDAH	RKPD 2024	APBD 2024	RKPD PERUBAHAN 2024				NASIONAL	DAERAH				
1	2	3	4	5	6	7	8	9	10	11	12	13	14	15	16	17	18	19	20	21
	1.05.01.2.02.0002	Penyediaan Administrasi Pelaksanaan Tugas ASN																		
			Jumlah Dokumen Hasil Penyediaan Administrasi Pelaksanaan Tugas ASN				12 Dokumen	12 Dokumen	5.880.000,00	70.000.000,00	100.560.000,00	94.680.000,00	Kab. Trenggalek, Semua Kecamatan, Semua Kel/Desa	PENDAPATAN ASLI DAERAH (PAD)	Memperkuat Stabilitas Polhukhankam Dan Transformasi Pelayanan Publik	Peningkatan kualitas pelayanan publik berbasis digital berorientasi kepuasan masyarakat Peningkatan kualitas pelayanan publik berbasis digital berorientasi kepuasan masyarakat			120.000.000,00	SATUAN POLISI PAMONG PRAJA DAN KEBAKARAN
	1.05.01.2.02.0003	Pelaksanaan Penatausahaan dan Pengujian/Verifikasi Keuangan SKPD																		
			Jumlah Dokumen Penatausahaan dan Pengujian/Verifikasi Keuangan SKPD				50 Dokumen	50 Dokumen	100.000,00	100.000,00	100.000,00	0,00	Kab. Trenggalek, Semua Kecamatan, Semua Kel/Desa	PENDAPATAN ASLI DAERAH (PAD)	Memperkuat Stabilitas Polhukhankam Dan Transformasi Pelayanan Publik	Peningkatan kualitas pelayanan publik berbasis digital berorientasi kepuasan masyarakat Peningkatan kualitas pelayanan publik berbasis digital berorientasi kepuasan masyarakat			3.000.000,00	SATUAN POLISI PAMONG PRAJA DAN KEBAKARAN
	1.05.01.2.02.0007	Koordinasi dan Penyusunan Laporan Keuangan Bulanan/ Triwulanan/ Semesteran SKPD																		
			Jumlah Laporan Keuangan Bulanan/ Triwulanan/ Semesteran SKPD dan Laporan Koordinasi Penyusunan Laporan Keuangan Bulanan/Triwulanan/Semesteran SKPD				39 Laporan	39 Laporan	100.000,00	100.000,00	100.000,00	0,00	Kab. Trenggalek, Semua Kecamatan, Semua Kel/Desa	PENDAPATAN ASLI DAERAH (PAD)	Memperkuat Stabilitas Polhukhankam Dan Transformasi Pelayanan Publik	Peningkatan kualitas pelayanan publik berbasis digital berorientasi kepuasan masyarakat Peningkatan kualitas pelayanan publik berbasis digital berorientasi kepuasan masyarakat			5.000.000,00	SATUAN POLISI PAMONG PRAJA DAN KEBAKARAN
	1.05.01.2.03	Administrasi Barang Milik Daerah pada Perangkat Daerah	*Persentase Administrasi Barang Milik Daerah pada perangkat daerah yang diselesaikan*				100 %	100 %	500.000,00	11.070.000,00	15.030.000,00	14.530.000,00			Memperkuat Stabilitas Polhukhankam Dan Transformasi Pelayanan Publik	Peningkatan kualitas pelayanan publik berbasis digital berorientasi kepuasan masyarakat Peningkatan kualitas pelayanan publik berbasis digital berorientasi kepuasan masyarakat	Aparatur Satuan Polisi Pamong Praja dan Kebakaran		12.000.000,00	SATUAN POLISI PAMONG PRAJA DAN KEBAKARAN
	1.05.01.2.03.0006	Penatausahaan Barang Milik Daerah pada SKPD																		
			Jumlah Laporan Penatausahaan Barang Milik Daerah pada SKPD				11 Laporan	11 Laporan	500.000,00	11.070.000,00	15.030.000,00	14.530.000,00	Kab. Trenggalek, Semua Kecamatan, Semua Kel/Desa	PENDAPATAN ASLI DAERAH (PAD)	Memperkuat Stabilitas Polhukhankam Dan Transformasi Pelayanan Publik	Peningkatan kualitas pelayanan publik berbasis digital berorientasi kepuasan masyarakat Peningkatan kualitas pelayanan publik berbasis digital berorientasi kepuasan masyarakat			12.000.000,00	SATUAN POLISI PAMONG PRAJA DAN KEBAKARAN
	1.05.01.2.05	Administrasi Kepegawaian Perangkat Daerah	*Persentase Administrasi Kepegawaian Perangkat Daerah yang diselesaikan*				100 %	100 %	5.600.000,00	68.600.000,00	116.957.000,00	111.357.000,00			Memperkuat Stabilitas Polhukhankam Dan Transformasi Pelayanan Publik	Peningkatan kualitas pelayanan publik berbasis digital berorientasi kepuasan masyarakat Peningkatan kualitas pelayanan publik berbasis digital berorientasi kepuasan masyarakat	Aparatur Satuan Polisi Pamong Praja dan Kebakaran		7.500.000,00	SATUAN POLISI PAMONG PRAJA DAN KEBAKARAN
	1.05.01.2.05.0002	Pengadaan Pakaian Dinas beserta Atribut Kelengkapannya																		
			Jumlah Paket Pakaian Dinas beserta Atribut Kelengkapan				1 Paket	1 Paket	500.000,00	63.500.000,00	63.500.000,00	63.000.000,00	Kab. Trenggalek, Semua Kecamatan, Semua Kel/Desa	PENDAPATAN ASLI DAERAH (PAD)	Memperkuat Stabilitas Polhukhankam Dan Transformasi Pelayanan Publik	Peningkatan kualitas pelayanan publik berbasis digital berorientasi kepuasan masyarakat Peningkatan kualitas pelayanan publik berbasis digital berorientasi kepuasan masyarakat			5.500.000,00	SATUAN POLISI PAMONG PRAJA DAN KEBAKARAN
	1.05.01.2.05.0003	Pendataan dan Pengolahan Administrasi Kepegawaian																		
			Jumlah Dokumen Pendataan dan Pengolahan Administrasi Kepegawaian				48 Dokumen	48 Dokumen	100.000,00	100.000,00	100.000,00	0,00	Kab. Trenggalek, Semua Kecamatan, Semua Kel/Desa	DANA TRANSFER UMUM-DANA ALOKASI UMUM	Memperkuat Stabilitas Polhukhankam Dan Transformasi Pelayanan Publik	Peningkatan kualitas pelayanan publik berbasis digital berorientasi kepuasan masyarakat Peningkatan kualitas pelayanan publik berbasis digital berorientasi kepuasan masyarakat			1.000.000,00	SATUAN POLISI PAMONG PRAJA DAN KEBAKARAN
	1.05.01.2.05.0009	Pendidikan dan Pelatihan Pegawai Berdasarkan Tugas dan Fungsi																		
			Jumlah Pegawai Berdasarkan Tugas dan Fungsi yang Mengikuti Pendidikan dan Pelatihan				4 Orang	4 Orang	5.000.000,00	5.000.000,00	53.357.000,00	48.357.000,00	Kab. Trenggalek, Semua Kecamatan, Semua Kel/Desa	PENDAPATAN ASLI DAERAH (PAD)	Memperkuat Stabilitas Polhukhankam Dan Transformasi Pelayanan Publik	Peningkatan kualitas pelayanan publik berbasis digital berorientasi kepuasan masyarakat Peningkatan kualitas pelayanan publik berbasis digital berorientasi kepuasan masyarakat			1.000.000,00	SATUAN POLISI PAMONG PRAJA DAN KEBAKARAN

NO	KODE	URUSAN / BIDANG URUSAN / PROGRAM / KEGIATAN / SUB KEGIATAN	INDIKATOR PROGRAM / KEGIATAN / SUB KEGIATAN	TARGET AKHIR PERIODE RENSTRA OPD	REALISASI CAPAIAN RENJA OPD TAHUN 2022	PRAKIRAAN CAPAIAN TARGET RENJA OPD TAHUN 2023	CAPAIAN KINERJA DAN KERANGKA PENDANAAN										KELOMPOK SASARAN	PRAKIRAAN MAJU RENCANA TAHUN 2025		PERANGKAT DAERAH PENANGGUNG JAWAB
							TARGET 2024		PAGU INDIKATIF (Rp)			Bertambah/Berkurang (10-12)	LOKASI	SUMBER DANA	PRIORITAS			TARGET	PAGU INDIKATIF (Rp)	
							SEBELUM	SESUDAH	RKPD 2024	APBD 2024	RKPD PERUBAHAN 2024				NASIONAL	DAERAH				
1	2	3	4	5	6	7	8	9	10	11	12	13	14	15	16	17	18	19	20	21
	1.05.01.2.06	Administrasi Umum Perangkat Daerah	*Persentase Administrasi Umum Perangkat Daerah yang diselesaikan*				100 %	100 %	25.990.774,00	25.990.774,00	68.754.394,00	42.763.620,00			Memperkuat Stabilitas Polhukhankam Dan Transformasi Pelayanan Publik	Peningkatan kualitas pelayanan publik berbasis digital berorientasi kepuasan masyarakat Peningkatan kualitas pelayanan publik berbasis digital berorientasi kepuasan masyarakat	Aparatur Satuan Polisi Pamong Praja dan Kebakaran		40.000.000,00	SATUAN POLISI PAMONG PRAJA DAN KEBAKARAN
	1.05.01.2.06.0001	Penyediaan Komponen Instalasi Listrik/Penerangan Bangunan Kantor																		
			Jumlah Paket Komponen Instalasi Listrik/Penerangan Bangunan Kantor yang Disediakan				2 Paket	2 Paket	500.000,00	500.000,00	10.000.000,00	9.500.000,00	Kab. Trenggalek, Semua Kecamatan, Semua Kel/Desa	PENDAPATAN ASLI DAERAH (PAD)	Memperkuat Stabilitas Polhukhankam Dan Transformasi Pelayanan Publik	Peningkatan kualitas pelayanan publik berbasis digital berorientasi kepuasan masyarakat Peningkatan kualitas pelayanan publik berbasis digital berorientasi kepuasan masyarakat			5.000.000,00	SATUAN POLISI PAMONG PRAJA DAN KEBAKARAN
	1.05.01.2.06.0002	Penyediaan Peralatan dan Perlengkapan Kantor																		
			Jumlah Paket Peralatan dan Perlengkapan Kantor yang Disediakan				1 Paket	1 Paket	500.000,00	500.000,00	11.138.064,00	10.638.064,00	Kab. Trenggalek, Semua Kecamatan, Semua Kel/Desa	PENDAPATAN ASLI DAERAH (PAD)	Memperkuat Stabilitas Polhukhankam Dan Transformasi Pelayanan Publik	Peningkatan kualitas pelayanan publik berbasis digital berorientasi kepuasan masyarakat Peningkatan kualitas pelayanan publik berbasis digital berorientasi kepuasan masyarakat			5.000.000,00	SATUAN POLISI PAMONG PRAJA DAN KEBAKARAN
	1.05.01.2.06.0004	Penyediaan Bahan Logistik Kantor																		
			Jumlah Paket Bahan Logistik Kantor yang Disediakan				4 Paket	4 Paket	1.000.000,00	1.000.000,00	500.000,00	-500.000,00	Kab. Trenggalek, Semua Kecamatan, Semua Kel/Desa	PENDAPATAN ASLI DAERAH (PAD)	Memperkuat Stabilitas Polhukhankam Dan Transformasi Pelayanan Publik	Peningkatan kualitas pelayanan publik berbasis digital berorientasi kepuasan masyarakat Peningkatan kualitas pelayanan publik berbasis digital berorientasi kepuasan masyarakat			2.500.000,00	SATUAN POLISI PAMONG PRAJA DAN KEBAKARAN
	1.05.01.2.06.0005	Penyediaan Barang Cetakan dan Penggandaan																		
			Jumlah Paket Barang Cetakan dan Penggandaan yang Disediakan				1 Paket	1 Paket	1.471.775,00	1.471.775,00	9.984.641,00	8.512.866,00	Kab. Trenggalek, Semua Kecamatan, Semua Kel/Desa	PENDAPATAN ASLI DAERAH (PAD)	Memperkuat Stabilitas Polhukhankam Dan Transformasi Pelayanan Publik	Peningkatan kualitas pelayanan publik berbasis digital berorientasi kepuasan masyarakat Peningkatan kualitas pelayanan publik berbasis digital berorientasi kepuasan masyarakat			20.000.000,00	SATUAN POLISI PAMONG PRAJA DAN KEBAKARAN
	1.05.01.2.06.0007	Penyediaan Bahan/Material																		
			Jumlah Paket Bahan/Material yang Disediakan				3 Paket	3 Paket	21.518.999,00	21.518.999,00	30.000.000,00	8.481.001,00	Kab. Trenggalek, Semua Kecamatan, Semua Kel/Desa	PENDAPATAN ASLI DAERAH (PAD)	Memperkuat Stabilitas Polhukhankam Dan Transformasi Pelayanan Publik	Peningkatan kualitas pelayanan publik berbasis digital berorientasi kepuasan masyarakat Peningkatan kualitas pelayanan publik berbasis digital berorientasi kepuasan masyarakat			5.000.000,00	SATUAN POLISI PAMONG PRAJA DAN KEBAKARAN
	1.05.01.2.06.0009	Penyelenggaraan Rapat Koordinasi dan Konsultasi SKPD																		
			Jumlah Laporan Penyelenggaraan Rapat Koordinasi dan Konsultasi SKPD				17 Laporan	17 Laporan	500.000,00	500.000,00	7.031.689,00	6.531.689,00	Kab. Trenggalek, Semua Kecamatan, Semua Kel/Desa	PENDAPATAN ASLI DAERAH (PAD)	Memperkuat Stabilitas Polhukhankam Dan Transformasi Pelayanan Publik	Peningkatan kualitas pelayanan publik berbasis digital berorientasi kepuasan masyarakat Peningkatan kualitas pelayanan publik berbasis digital berorientasi kepuasan masyarakat			1.500.000,00	SATUAN POLISI PAMONG PRAJA DAN KEBAKARAN
	1.05.01.2.06.0010	Penatausahaan Arsip Dinamis pada SKPD																		
			Jumlah Dokumen Penatausahaan Arsip Dinamis pada SKPD				12 Dokumen	12 Dokumen	500.000,00	500.000,00	100.000,00	-400.000,00	Kab. Trenggalek, Semua Kecamatan, Semua Kel/Desa	PENDAPATAN ASLI DAERAH (PAD)	Memperkuat Stabilitas Polhukhankam Dan Transformasi Pelayanan Publik	Peningkatan kualitas pelayanan publik berbasis digital berorientasi kepuasan masyarakat Peningkatan kualitas pelayanan publik berbasis digital berorientasi kepuasan masyarakat			1.000.000,00	SATUAN POLISI PAMONG PRAJA DAN KEBAKARAN
	1.05.01.2.07	Pengadaan Barang Milik Daerah Penunjang Urusan Pemerintah Daerah	*Persentase Pengadaan Barang Milik Daerah yang diselesaikan*				100 %	100 %	1.000.000,00	45.311.200,00	61.767.200,00	60.767.200,00			Memperkuat Stabilitas Polhukhankam Dan Transformasi Pelayanan Publik	Peningkatan kualitas pelayanan publik berbasis digital berorientasi kepuasan masyarakat Peningkatan kualitas pelayanan publik berbasis digital berorientasi kepuasan masyarakat	Aparatur Satuan Polisi Pamong Praja dan Kebakaran		10.000.000,00	SATUAN POLISI PAMONG PRAJA DAN KEBAKARAN
	1.05.01.2.07.0002	Pengadaan Kendaraan Dinas Operasional atau Lapangan																		

NO	KODE	URUSAN / BIDANG URUSAN / PROGRAM / KEGIATAN / SUB KEGIATAN	INDIKATOR PROGRAM / KEGIATAN / SUB KEGIATAN	TARGET AKHIR PERIODE RENSTRA OPD	REALISASI CAPAIAN RENJA OPD TAHUN 2022	PRAKIRAAN CAPAIAN TARGET RENJA OPD TAHUN 2023	CAPAIAN KINERJA DAN KERANGKA PENDANAAN										KELOMPOK SASARAN	PRAKIRAAN MAJU RENCANA TAHUN 2025		PERANGKAT DAERAH PENANGGUNG JAWAB
							TARGET 2024		PAGU INDIKATIF (Rp)			Bertambah/Berkurang (10-12)	LOKASI	SUMBER DANA	PRIORITAS			TARGET	PAGU INDIKATIF (Rp)	
							SEBELUM	SESUDAH	RKPD 2024	APBD 2024	RKPD PERUBAHAN 2024				NASIONAL	DAERAH				
1	2	3	4	5	6	7	8	9	10	11	12	13	14	15	16	17	18	19	20	21
			Jumlah Unit Kendaraan Dinas Operasional atau Lapangan yang Disediakan				1 Unit	0 Unit	500.000,00	500.000,00	0,00	-500.000,00	Kab. Trenggalek, Semua Kecamatan, Semua Kel/Desa	PENDAPATAN ASLI DAERAH (PAD)	Memperkuat Stabilitas Polhukhankam Dan Transformasi Pelayanan Publik	Peningkatan kualitas pelayanan publik berbasis digital berorientasi kepuasan masyarakat Peningkatan kualitas pelayanan publik berbasis digital berorientasi kepuasan masyarakat			5.000.000,00	SATUAN POLISI PAMONG PRAJA DAN KEBAKARAN
	1.05.01.2.07.0006	Pengadaan Peralatan dan Mesin Lainnya																		
			Jumlah Unit Peralatan dan Mesin Lainnya yang Disediakan				1 Unit	7 Unit	500.000,00	44.811.200,00	61.767.200,00	61.267.200,00	Kab. Trenggalek, Semua Kecamatan, Semua Kel/Desa	PENDAPATAN ASLI DAERAH (PAD)	Memperkuat Stabilitas Polhukhankam Dan Transformasi Pelayanan Publik	Peningkatan kualitas pelayanan publik berbasis digital berorientasi kepuasan masyarakat Peningkatan kualitas pelayanan publik berbasis digital berorientasi kepuasan masyarakat			5.000.000,00	SATUAN POLISI PAMONG PRAJA DAN KEBAKARAN
	1.05.01.2.08	Penyediaan Jasa Penunjang Urusan Pemerintahan Daerah	*Persentase Jasa Penunjang Urusan Pemerintahan Daerah yang diselesaikan*				100 %	100 %	1.086.435.002,00	1.086.435.002,00	603.892.724,00	-482.542.278,00			Memperkuat Stabilitas Polhukhankam Dan Transformasi Pelayanan Publik	Peningkatan kualitas pelayanan publik berbasis digital berorientasi kepuasan masyarakat Peningkatan kualitas pelayanan publik berbasis digital berorientasi kepuasan masyarakat	Aparatur Satuan Polisi Pamong Praja dan Kebakaran		1.127.000.000,00	SATUAN POLISI PAMONG PRAJA DAN KEBAKARAN
	1.05.01.2.08.0002	Penyediaan Jasa Komunikasi, Sumber Daya Air dan Listrik																		
			Jumlah Laporan Penyediaan Jasa Komunikasi, Sumber Daya Air dan Listrik yang Disediakan				36 Laporan	36 Laporan	34.625.152,00	34.625.152,00	40.527.660,00	5.902.508,00	Kab. Trenggalek, Semua Kecamatan, Semua Kel/Desa	PENDAPATAN ASLI DAERAH (PAD)	Memperkuat Stabilitas Polhukhankam Dan Transformasi Pelayanan Publik	Peningkatan kualitas pelayanan publik berbasis digital berorientasi kepuasan masyarakat Peningkatan kualitas pelayanan publik berbasis digital berorientasi kepuasan masyarakat			5.000.000,00	SATUAN POLISI PAMONG PRAJA DAN KEBAKARAN
	1.05.01.2.08.0003	Penyediaan Jasa Peralatan dan Perlengkapan Kantor																		
			Jumlah Laporan Penyediaan Jasa Peralatan dan Perlengkapan Kantor yang Disediakan				1 Laporan	1 Laporan	500.000,00	500.000,00	2.200.000,00	1.700.000,00	Kab. Trenggalek, Semua Kecamatan, Semua Kel/Desa	PENDAPATAN ASLI DAERAH (PAD)	Memperkuat Stabilitas Polhukhankam Dan Transformasi Pelayanan Publik	Peningkatan kualitas pelayanan publik berbasis digital berorientasi kepuasan masyarakat Peningkatan kualitas pelayanan publik berbasis digital berorientasi kepuasan masyarakat			6.000.000,00	SATUAN POLISI PAMONG PRAJA DAN KEBAKARAN
	1.05.01.2.08.0004	Penyediaan Jasa Pelayanan Umum Kantor																		
			Jumlah Laporan Penyediaan Jasa Pelayanan Umum Kantor yang Disediakan				13 Laporan	13 Laporan	1.051.309.850,00	1.051.309.850,00	561.165.064,00	-490.144.786,00	Kab. Trenggalek, Semua Kecamatan, Semua Kel/Desa	PENDAPATAN ASLI DAERAH (PAD)	Memperkuat Stabilitas Polhukhankam Dan Transformasi Pelayanan Publik	Peningkatan kualitas pelayanan publik berbasis digital berorientasi kepuasan masyarakat Peningkatan kualitas pelayanan publik berbasis digital berorientasi kepuasan masyarakat			1.116.000.000,00	SATUAN POLISI PAMONG PRAJA DAN KEBAKARAN
	1.05.01.2.09	Pemeliharaan Barang Milik Daerah Penunjang Urusan Pemerintahan Daerah	*Persentase BMD Penunjang Urusan Pemerintahan Daerah yang dipelihara*				100 %	100 %	69.829.124,00	108.829.124,00	260.166.760,00	190.337.636,00			Memperkuat Stabilitas Polhukhankam Dan Transformasi Pelayanan Publik	Peningkatan kualitas pelayanan publik berbasis digital berorientasi kepuasan masyarakat Peningkatan kualitas pelayanan publik berbasis digital berorientasi kepuasan masyarakat	Aparatur Satuan Polisi Pamong Praja dan Kebakaran		19.000.000,00	SATUAN POLISI PAMONG PRAJA DAN KEBAKARAN
	1.05.01.2.09.0002	Penyediaan Jasa Pemeliharaan, Biaya Pemeliharaan, Pajak dan Perizinan Kendaraan Dinas Operasional atau Lapangan																		
			Jumlah Kendaraan Dinas Operasional atau Lapangan yang Dipelihara dan dibayarkan Pajak dan Perizinannya				13 Unit	13 Unit	68.829.124,00	92.829.124,00	162.666.698,00	93.837.574,00	Kab. Trenggalek, Semua Kecamatan, Semua Kel/Desa	PENDAPATAN ASLI DAERAH (PAD)	Memperkuat Stabilitas Polhukhankam Dan Transformasi Pelayanan Publik	Peningkatan kualitas pelayanan publik berbasis digital berorientasi kepuasan masyarakat Peningkatan kualitas pelayanan publik berbasis digital berorientasi kepuasan masyarakat			10.000.000,00	SATUAN POLISI PAMONG PRAJA DAN KEBAKARAN
	1.05.01.2.09.0006	Pemeliharaan Peralatan dan Mesin Lainnya																		
			Jumlah Peralatan dan Mesin Lainnya yang Dipelihara				1 Unit	1 Unit	500.000,00	500.000,00	30.000.062,00	29.500.062,00	Kab. Trenggalek, Semua Kecamatan, Semua Kel/Desa	PENDAPATAN ASLI DAERAH (PAD)	Memperkuat Stabilitas Polhukhankam Dan Transformasi Pelayanan Publik	Peningkatan kualitas pelayanan publik berbasis digital berorientasi kepuasan masyarakat Peningkatan kualitas pelayanan publik berbasis digital berorientasi kepuasan masyarakat			5.000.000,00	SATUAN POLISI PAMONG PRAJA DAN KEBAKARAN
	1.05.01.2.09.0009	Pemeliharaan/Rehabilitasi Gedung Kantor dan Bangunan Lainnya																		

NO	KODE	URUSAN / BIDANG URUSAN / PROGRAM / KEGIATAN / SUB KEGIATAN	INDIKATOR PROGRAM / KEGIATAN / SUB KEGIATAN	TARGET AKHIR PERIODE RENSTRA OPD	REALISASI CAPAIAN RENJA OPD TAHUN 2022	PRAKIRAAN CAPAIAN TARGET RENJA OPD TAHUN 2023	CAPAIAN KINERJA DAN KERANGKA PENDANAAN										KELOMPOK SASARAN	PRAKIRAAN MAJU RENCANA TAHUN 2025		PERANGKAT DAERAH PENANGGUNG JAWAB
							TARGET 2024		PAGU INDIKATIF (Rp)			Bertambah/Berkurang (10-12)	LOKASI	SUMBER DANA	PRIORITAS			TARGET	PAGU INDIKATIF (Rp)	
							SEBELUM	SESUDAH	RKPD 2024	APBD 2024	RKPD PERUBAHAN 2024				NASIONAL	DAERAH				
1	2	3	4	5	6	7	8	9	10	11	12	13	14	15	16	17	18	19	20	21
			Jumlah Gedung Kantor dan Bangunan Lainnya yang Dipelihara/Direhabilitasi				1 Unit	1 Unit	500.000,00	15.500.000,00	67.500.000,00	67.000.000,00	Kab. Trenggalek, Semua Kecamatan, Semua Kel/Desa	PENDAPATAN ASLI DAERAH (PAD)	Memperkuat Stabilitas Polhukhankam Dan Transformasi Pelayanan Publik	Peningkatan kualitas pelayanan publik berbasis digital berorientasi kepuasan masyarakat Peningkatan kualitas pelayanan publik berbasis digital berorientasi kepuasan masyarakat				4.000.000,00	SATUAN POLISI PAMONG PRAJA DAN KEBAKARAN
2.	**1.05.02**	**PROGRAM PENINGKATAN KETENTERAMAN DAN KETERTIBAN UMUM**	**Persentase Peningkatan Ketentraman dan Ketertiban Umum**				**100 %**	**100 %**	**2.471.660.000,00**	**2.420.518.800,00**	**2.647.360.000,00**	**-1.607.561.600,00**							**864.098.400,00**	
	1.05.02.2.01	Penanganan Gangguan Ketenteraman dan Ketertiban Umum dalam 1 (Satu) Daerah Kabupaten/Kota	*Jumlah Penanganan Gangguan Ketenteraman dan Ketertiban Umum yang dilaksanakan (kali)*				84 Kali	35 Kali	115.000.000,00	189.258.800,00	229.160.000,00	114.160.000,00			Memperkuat Stabilitas Polhukhankam Dan Transformasi Pelayanan Publik	Peningkatan kualitas pelayanan publik berbasis digital berorientasi kepuasan masyarakat Peningkatan kualitas pelayanan publik berbasis digital berorientasi kepuasan masyarakat	Masyarakat Kabupaten Trenggalek		554.098.400,00	SATUAN POLISI PAMONG PRAJA DAN KEBAKARAN
	1.05.02.2.01.0003	Koordinasi Penyelenggaraan Ketentraman dan Ketertiban Umum serta Perlindungan Masyarakat Tingkat Kabupaten/Kota																		
			Jumlah Dokumen Hasil Pelaksanaan Koordinasi Penyelenggaraan Ketenteraman, Ketertiban Umum dan Perlindungan Masyarakat Tingkat Kabupaten/Kota				4 Dokumen	4 Dokumen	3.500.000,00	3.500.000,00	4.780.000,00	1.280.000,00	Kab. Trenggalek, Semua Kecamatan, Semua Kel/Desa	DANA TRANSFER UMUM-DANA ALOKASI UMUM	Memperkuat Stabilitas Polhukhankam Dan Transformasi Pelayanan Publik	Peningkatan kualitas pelayanan publik berbasis digital berorientasi kepuasan masyarakat Peningkatan kualitas pelayanan publik berbasis digital berorientasi kepuasan masyarakat				50.000.000,00	SATUAN POLISI PAMONG PRAJA DAN KEBAKARAN
	1.05.02.2.01.0004	Pemberdayaan Perlindungan Masyarakat dalam rangka Ketentraman dan Ketertiban Umum																		
			Jumlah Dokumen yang Memuat Hasil Pemberdayaan Perlindungan Masyarakat dalam rangka Ketenteraman dan Ketertiban Umum				14 Dokumen	12 Dokumen	25.000.000,00	25.000.000,00	18.990.000,00	-6.010.000,00	Kab. Trenggalek, Semua Kecamatan, Semua Kel/Desa	DANA TRANSFER UMUM-DANA ALOKASI UMUM	Memperkuat Stabilitas Polhukhankam Dan Transformasi Pelayanan Publik	Peningkatan kualitas pelayanan publik berbasis digital berorientasi kepuasan masyarakat Peningkatan kualitas pelayanan publik berbasis digital berorientasi kepuasan masyarakat				50.000.000,00	SATUAN POLISI PAMONG PRAJA DAN KEBAKARAN
	1.05.02.2.01.0006	Kerja Sama antar Lembaga dan Kemitraan dalam Teknik Pencegahan dan Penanganan Gangguan Ketentraman dan Ketertiban Umum																		
			Jumlah Dokumen Hasil Pelaksanaan Kerja Sama antar Lembaga dan Kemitraan dalam Teknik Pencegahan Kejahatan				2 Dokumen	2 Dokumen	5.000.000,00	5.000.000,00	10.740.000,00	5.740.000,00	Kab. Trenggalek, Semua Kecamatan, Semua Kel/Desa	DANA TRANSFER UMUM-DANA ALOKASI UMUM	Memperkuat Stabilitas Polhukhankam Dan Transformasi Pelayanan Publik	Peningkatan kualitas pelayanan publik berbasis digital berorientasi kepuasan masyarakat Peningkatan kualitas pelayanan publik berbasis digital berorientasi kepuasan masyarakat				100.000.000,00	SATUAN POLISI PAMONG PRAJA DAN KEBAKARAN
	1.05.02.2.01.0015	Pencegahan Gangguan Ketenteraman dan Ketertiban Umum Melalui Deteksi Dini dan Cegah Dini, Pembinaan dan Penyuluhan, Pelaksanaan Patroli, Pengamanan, dan Pengawalan																		
			Jumlah Laporan Gangguan Ketenteraman dan Ketertiban Umum yang Dicegah Melalui Deteksi Dini dan Cegah Dini, Pembinaan dan Penyuluhan, Patroli, Pengamanan, dan Pengawalan				12 laporan	12 laporan	75.500.000,00	149.758.800,00	193.130.000,00	117.630.000,00	Kab. Trenggalek, Semua Kecamatan, Semua Kel/Desa	DANA TRANSFER UMUM-DANA ALOKASI UMUM	Memperkuat Stabilitas Polhukhankam Dan Transformasi Pelayanan Publik	Peningkatan kualitas pelayanan publik berbasis digital berorientasi kepuasan masyarakat Peningkatan kualitas pelayanan publik berbasis digital berorientasi kepuasan masyarakat				154.098.400,00	SATUAN POLISI PAMONG PRAJA DAN KEBAKARAN
	1.05.02.2.01.0016	Penindakan Atas Gangguan Ketenteraman dan Ketertiban Umum berdasarkan Perda dan Perkada Melalui Penertiban dan Penanganan Unjuk Rasa dan Kerusuhan Massa																		
			Jumlah Laporan Gangguan Ketenteraman dan Ketertiban Umum berdasarkan Perda dan Perkada Melalui Penertiban dan Penanganan Unjuk Rasa dan Kerusuhan Massa yang Dilakukan Penindakan				4 Laporan	4 Laporan	5.500.000,00	5.500.000,00	860.000,00	-4.640.000,00	Kab. Trenggalek, Semua Kecamatan, Semua Kel/Desa	DANA TRANSFER UMUM-DANA ALOKASI UMUM	Memperkuat Stabilitas Polhukhankam Dan Transformasi Pelayanan Publik	Peningkatan kualitas pelayanan publik berbasis digital berorientasi kepuasan masyarakat Peningkatan kualitas pelayanan publik berbasis digital berorientasi kepuasan masyarakat				150.000.000,00	SATUAN POLISI PAMONG PRAJA DAN KEBAKARAN
	1.05.02.2.01.0017	Penyediaan Layanan dasar dalam rangka Dampak Penegakan Peraturan Daerah dan Perturan kepala daerah																		
			Jumlah Laporan Penyediaan Layanan Dampak Penegakan Perda dan Perkada yang Terlayaniumlah Laporan pemberian pelayanan dasar kepada warga Layanan yang ter Dampak Penegakan Perda dan Perkada yang Terlayani				48 Laporan	1 Laporan	500.000,00	500.000,00	660.000,00	160.000,00	Kab. Trenggalek, Semua Kecamatan, Semua Kel/Desa	DANA TRANSFER UMUM-DANA ALOKASI UMUM	Memperkuat Stabilitas Polhukhankam Dan Transformasi Pelayanan Publik	Peningkatan kualitas pelayanan publik berbasis digital berorientasi kepuasan masyarakat Peningkatan kualitas pelayanan publik berbasis digital berorientasi kepuasan masyarakat				50.000.000,00	SATUAN POLISI PAMONG PRAJA DAN KEBAKARAN
	1.05.02.2.02	Penegakan Peraturan Daerah Kabupaten/Kota dan Peraturan Bupati/Wali Kota	*Jumlah Penegakan Perda dan Perkada yang dilaksanakan (kali)*				202 Kali	227 Kali	2.355.000.000,00	2.229.600.000,00	2.410.000.000,00	55.000.000,00			Memperkuat Stabilitas Polhukhankam Dan Transformasi Pelayanan Publik	Peningkatan kualitas pelayanan publik berbasis digital berorientasi kepuasan masyarakat Peningkatan kualitas pelayanan publik berbasis digital berorientasi kepuasan masyarakat	Masyarakat Kabupaten Trenggalek		210.000.000,00	SATUAN POLISI PAMONG PRAJA DAN KEBAKARAN
	1.05.02.2.02.0010	Sosialisasi Penegakan Peraturan Daerah dan Peraturan Kepala Daerah																		

NO	KODE	URUSAN / BIDANG URUSAN / PROGRAM / KEGIATAN / SUB KEGIATAN	INDIKATOR PROGRAM / KEGIATAN / SUB KEGIATAN	TARGET AKHIR PERIODE RENSTRA OPD	REALISASI CAPAIAN RENJA OPD TAHUN 2022	PRAKIRAAN CAPAIAN TARGET RENJA OPD TAHUN 2023	CAPAIAN KINERJA DAN KERANGKA PENDANAAN										KELOMPOK SASARAN	PRAKIRAAN MAJU RENCANA TAHUN 2025		PERANGKAT DAERAH PENANGGUNG JAWAB
							TARGET 2024		PAGU INDIKATIF (Rp)			Bertambah/Berkurang (10-12)	LOKASI	SUMBER DANA	PRIORITAS			TARGET	PAGU INDIKATIF (Rp)	
							SEBELUM	SESUDAH	RKPD 2024	APBD 2024	RKPD PERUBAHAN 2024				NASIONAL	DAERAH				
1	2	3	4	5	6	7	8	9	10	11	12	13	14	15	16	17	18	19	20	21
			Jumlah Laporan Hasil Pelaksanaan Sosialisasi Penegakan Peraturan Daerah dan Peraturan Kepala Daerah				2 Laporan	7 Laporan	1.100.000.000,00	1.099.600.000,00	1.075.000.000,00	-25.000.000,00	Kab. Trenggalek, Semua Kecamatan, Semua Kel/Desa	DANA TRANSFER UMUM-DANA ALOKASI UMUM DBH CUKAI HASIL TEMBAKAU (CHT)	Memperkuat Stabilitas Polhukhankam Dan Transformasi Pelayanan Publik	Peningkatan kualitas pelayanan publik berbasis digital berorientasi kepuasan masyarakat Peningkatan kualitas pelayanan publik berbasis digital berorientasi kepuasan masyarakat				35.000.000,00	SATUAN POLISI PAMONG PRAJA DAN KEBAKARAN
	1.05.02.2.02.0011	Penanganan Atas Pelanggaran Peraturan Daerah dan Peraturan Kepala daerah																		
			Jumlah Laporan Pelaksanaan Penanganan Atas Pelanggaran Peraturan Daerah dan Peraturan kepala daerah Sesuai SOP				100 Laporan	100 Laporan	1.250.000.000,00	1.120.000.000,00	1.320.000.000,00	70.000.000,00	Kab. Trenggalek, Semua Kecamatan, Semua Kel/Desa	DANA TRANSFER UMUM-DANA ALOKASI UMUM DBH CUKAI HASIL TEMBAKAU (CHT)	Memperkuat Stabilitas Polhukhankam Dan Transformasi Pelayanan Publik	Peningkatan kualitas pelayanan publik berbasis digital berorientasi kepuasan masyarakat Peningkatan kualitas pelayanan publik berbasis digital berorientasi kepuasan masyarakat				75.000.000,00	SATUAN POLISI PAMONG PRAJA DAN KEBAKARAN
	1.05.02.2.02.0012	Pengawasan Atas Kepatuhan Terhadap Pelaksanaan Peraturan Daerah dan Peraturan Kepala Daerah																		
			Jumlah Laporan Hasil Pelaksanaan Pengawasan yang Dilakukan Terhadap Kepatuhan Terhadap Pelaksanaan Peraturan Daerah dan Peraturan Kepala Daerah				100 Laporan	120 Laporan	5.000.000,00	10.000.000,00	15.000.000,00	10.000.000,00	Kab. Trenggalek, Semua Kecamatan, Semua Kel/Desa	DANA TRANSFER UMUM-DANA ALOKASI UMUM	Memperkuat Stabilitas Polhukhankam Dan Transformasi Pelayanan Publik	Peningkatan kualitas pelayanan publik berbasis digital berorientasi kepuasan masyarakat Peningkatan kualitas pelayanan publik berbasis digital berorientasi kepuasan masyarakat				100.000.000,00	SATUAN POLISI PAMONG PRAJA DAN KEBAKARAN
	1.05.02.2.03	Pembinaan Penyidik Pegawai Negeri Sipil (PPNS) Kabupaten/Kota	*Jumlah Pembinaan Penyidik Pegawai Negeri Sipil (PPNS) Kabupaten/ Kota yang dilaksanakan (Kali)*				1 Kali	2 Kali	1.660.000,00	1.660.000,00	8.200.000,00	6.540.000,00			Memperkuat Stabilitas Polhukhankam Dan Transformasi Pelayanan Publik	Peningkatan kualitas pelayanan publik berbasis digital berorientasi kepuasan masyarakat Peningkatan kualitas pelayanan publik berbasis digital berorientasi kepuasan masyarakat	Aparatur Satuan Polisi Pamong Praja dan Kebakaran		100.000.000,00	SATUAN POLISI PAMONG PRAJA DAN KEBAKARAN
	1.05.02.2.03.0006	Pengembangan Kapasitas dan Karier PPNS																		
			Jumlah Laporan Hasil Pengembangan dan Peningkatan Kapasitas Pejabat PPNS Penegak Perda				2 Laporan	2 Laporan	1.660.000,00	1.660.000,00	8.200.000,00	6.540.000,00	Kab. Trenggalek, Semua Kecamatan, Semua Kel/Desa	DANA TRANSFER UMUM-DANA ALOKASI UMUM	Memperkuat Stabilitas Polhukhankam Dan Transformasi Pelayanan Publik	Peningkatan kualitas pelayanan publik berbasis digital berorientasi kepuasan masyarakat Peningkatan kualitas pelayanan publik berbasis digital berorientasi kepuasan masyarakat				100.000.000,00	SATUAN POLISI PAMONG PRAJA DAN KEBAKARAN
3.	**1.05.04**	**PROGRAM PENCEGAHAN, PENANGGULANGAN, PENYELAMATAN KEBAKARAN DAN PENYELAMATAN NON KEBAKARAN**	**Persentase Pencegahan, Penanggulangan, Penyelamatan Kebakaran dan Penyelamatan Non Kebakaran**				**100 %**	**100 %**	**115.000.000,00**	**144.500.000,00**	**204.300.000,00**	**95.000.000,00**							**210.000.000,00**	
	1.05.04.2.01	Pencegahan, Pengendalian, Pemadaman, Penyelamatan, dan Penanganan Bahan Berbahaya dan Beracun Kebakaran dalam Daerah Kabupaten/Kota	*Jumlah Pencegahan, Pengendalian, Pemadaman, Penyelamatan, dan Penanganan Kebakaran dan Non Kebakaran yang dilaksanakan (kali)*				50 Kali	50 Kali	104.000.000,00	133.500.000,00	193.300.000,00	89.300.000,00			Memperkuat Stabilitas Polhukhankam Dan Transformasi Pelayanan Publik	Peningkatan kualitas pelayanan publik berbasis digital berorientasi kepuasan masyarakat Peningkatan kualitas pelayanan publik berbasis digital berorientasi kepuasan masyarakat	Masyarakat Kabupaten Trenggalek		95.000.000,00	SATUAN POLISI PAMONG PRAJA DAN KEBAKARAN
	1.05.04.2.01.0002	Pemadaman dan Pengendalian Kebakaran dalam Daerah Kabupaten/Kota																		
			Jumlah Laporan Hasil Pelaksanaan Kegiatan Kesiapsiagaan Petugas Piket dan Pemadaman Kebakaran dalam Daerah Kabupaten/Kota				12 Laporan	12 Laporan	86.500.000,00	108.120.000,00	133.120.000,00	46.620.000,00	Kab. Trenggalek, Semua Kecamatan, Semua Kel/Desa	DANA TRANSFER UMUM-DANA ALOKASI UMUM	Memperkuat Stabilitas Polhukhankam Dan Transformasi Pelayanan Publik	Peningkatan kualitas pelayanan publik berbasis digital berorientasi kepuasan masyarakat Peningkatan kualitas pelayanan publik berbasis digital berorientasi kepuasan masyarakat				50.000.000,00	SATUAN POLISI PAMONG PRAJA DAN KEBAKARAN
	1.05.04.2.01.0003	Penyelamatan dan Evakuasi Korban Kebakaran dan Non Kebakaran																		
			Jumlah Dokumen Hasil Pelaksanaan Kegiatan Kesiapsiagaan Petugas Piket dan Penyelamatan/Evakuasi Saat Penanggulangan Kebakaran dan Non Kebakaran				2 Dokumen	2 Dokumen	15.000.000,00	15.000.000,00	20.000.000,00	5.000.000,00	Kab. Trenggalek, Semua Kecamatan, Semua Kel/Desa	DANA TRANSFER UMUM-DANA ALOKASI UMUM	Memperkuat Stabilitas Polhukhankam Dan Transformasi Pelayanan Publik	Peningkatan kualitas pelayanan publik berbasis digital berorientasi kepuasan masyarakat Peningkatan kualitas pelayanan publik berbasis digital berorientasi kepuasan masyarakat				20.000.000,00	SATUAN POLISI PAMONG PRAJA DAN KEBAKARAN
	1.05.04.2.01.0017	Pengadaan Sarana dan Prasarana Pencegahan, Penanggulangan Kebakaran dan Alat Pelindung Diri																		
			Jumlah Sarana dan Prasarana Untuk Pencegahan dan Penanggulangan Kebakaran dan Alat Pelindung Diri yang Sah dan Legal Sesuai Standar Teknis Terkait				2 Unit	2 Unit	2.500.000,00	10.380.000,00	40.180.000,00	37.680.000,00	Kab. Trenggalek, Semua Kecamatan, Semua Kel/Desa	DANA TRANSFER UMUM-DANA ALOKASI UMUM	Memperkuat Stabilitas Polhukhankam Dan Transformasi Pelayanan Publik	Peningkatan kualitas pelayanan publik berbasis digital berorientasi kepuasan masyarakat Peningkatan kualitas pelayanan publik berbasis digital berorientasi kepuasan masyarakat				25.000.000,00	SATUAN POLISI PAMONG PRAJA DAN KEBAKARAN

NO	KODE	URUSAN / BIDANG URUSAN / PROGRAM / KEGIATAN / SUB KEGIATAN	INDIKATOR PROGRAM / KEGIATAN / SUB KEGIATAN	TARGET AKHIR PERIODE RENSTRA OPD	REALISASI CAPAIAN RENJA OPD TAHUN 2022	PRAKIRAAN CAPAIAN TARGET RENJA OPD TAHUN 2023	CAPAIAN KINERJA DAN KERANGKA PENDANAAN										KELOMPOK SASARAN	PRAKIRAAN MAJU RENCANA TAHUN 2025		PERANGKAT DAERAH PENANGGUNG JAWAB
							TARGET 2024		PAGU INDIKATIF (Rp)			Bertambah/Berkurang (10-12)	LOKASI	SUMBER DANA	PRIORITAS			TARGET	PAGU INDIKATIF (Rp)	
							SEBELUM	SESUDAH	RKPD 2024	APBD 2024	RKPD PERUBAHAN 2024				NASIONAL	DAERAH				
1	2	3	4	5	6	7	8	9	10	11	12	13	14	15	16	17	18	19	20	21
	1.05.04.2.02	Inspeksi Peralatan Proteksi Kebakaran	*Jumlah Inspeksi Peralatan Proteksi Kebakaran yang dilaksanakan (kali)*				2 Kali	10 Kali	3.000.000,00	3.000.000,00	3.000.000,00	0,00			Memperkuat Stabilitas Polhukhankam Dan Transformasi Pelayanan Publik	Peningkatan kualitas pelayanan publik berbasis digital berorientasi kepuasan masyarakat Peningkatan kualitas pelayanan publik berbasis digital berorientasi kepuasan masyarakat	Bangunan/ Gedung di Wilayah Kabupaten Trenggalek		10.000.000,00	SATUAN POLISI PAMONG PRAJA DAN KEBAKARAN
	1.05.04.2.02.0001	Pendataan Sarana Prasarana Proteksi Kebakaran																		
			Jumlah Dokumen yang Memuat Data Bangunan/Gedung/Lingkungan yang Dipersyaratkan Harus Memiliki Sistem Proteksi Kebakaran				2 Dokumen	2 Dokumen	3.000.000,00	3.000.000,00	3.000.000,00	0,00	Kab. Trenggalek, Semua Kecamatan, Semua Kel/Desa	DANA TRANSFER UMUM-DANA ALOKASI UMUM	Memperkuat Stabilitas Polhukhankam Dan Transformasi Pelayanan Publik	Peningkatan kualitas pelayanan publik berbasis digital berorientasi kepuasan masyarakat Peningkatan kualitas pelayanan publik berbasis digital berorientasi kepuasan masyarakat			10.000.000,00	SATUAN POLISI PAMONG PRAJA DAN KEBAKARAN
	1.05.04.2.04	Pemberdayaan Masyarakat dalam Pencegahan Kebakaran	*Jumlah Masyarakat yang Mendapatkan Pemberdayaan dalam Pencegahan Kebakaran*				1000 Orang	2500 Orang	8.000.000,00	8.000.000,00	8.000.000,00	0,00			Memperkuat Stabilitas Polhukhankam Dan Transformasi Pelayanan Publik	Peningkatan kualitas pelayanan publik berbasis digital berorientasi kepuasan masyarakat Peningkatan kualitas pelayanan publik berbasis digital berorientasi kepuasan masyarakat	Masyarakat Kabupaten Trenggalek		105.000.000,00	SATUAN POLISI PAMONG PRAJA DAN KEBAKARAN
	1.05.04.2.04.0001	Pemberdayaan Masyarakat dalam Pencegahan dan Penanggulangan Kebakaran Melalui Sosialisasi dan Edukasi Masyarakat																		
			Jumlah Warga Masyarakat yang Mendapatkan Sosialisasi Edukasi Pencegahan dan Penanggulangan Kebakaran Setiap Tahunnya				1000 Orang	2500 Orang	3.000.000,00	3.000.000,00	3.000.000,00	0,00	Kab. Trenggalek, Semua Kecamatan, Semua Kel/Desa	DANA TRANSFER UMUM-DANA ALOKASI UMUM	Memperkuat Stabilitas Polhukhankam Dan Transformasi Pelayanan Publik	Peningkatan kualitas pelayanan publik berbasis digital berorientasi kepuasan masyarakat Peningkatan kualitas pelayanan publik berbasis digital berorientasi kepuasan masyarakat			55.000.000,00	SATUAN POLISI PAMONG PRAJA DAN KEBAKARAN
	1.05.04.2.04.0002	Pembentukan dan Pembinaan Relawan Pemadam Kebakaran																		
			Jumlah Desa/Kelurahan yang Terbentuk dan Terbina Relawan Pemadam Kebakaran pada Lingkup Sistem Ketahanan Kebakaran Lingkungan (SKKL) Setiap Tahunnya				5 Desa/Kelurahan	5 Desa/Kelurahan	5.000.000,00	5.000.000,00	5.000.000,00	0,00	Kab. Trenggalek, Semua Kecamatan, Semua Kel/Desa	DANA TRANSFER UMUM-DANA ALOKASI UMUM	Memperkuat Stabilitas Polhukhankam Dan Transformasi Pelayanan Publik	Peningkatan kualitas pelayanan publik berbasis digital berorientasi kepuasan masyarakat Peningkatan kualitas pelayanan publik berbasis digital berorientasi kepuasan masyarakat			50.000.000,00	SATUAN POLISI PAMONG PRAJA DAN KEBAKARAN
		BADAN PENANGGULANGAN BENCANA DAERAH							**4.713.565.950,00**	**5.149.001.308,00**	**4.863.225.137,00**	**149.659.187,00**							**5.600.382.773,00**	
	1	**URUSAN PEMERINTAHAN WAJIB YANG BERKAITAN DENGAN PELAYANAN DASAR**							**4.713.565.950,00**	**5.149.001.308,00**	**4.863.225.137,00**	**149.659.187,00**							**5.600.382.773,00**	
	1.05	**URUSAN PEMERINTAHAN BIDANG KETENTERAMAN DAN KETERTIBAN UMUM SERTA PERLINDUNGAN MASYARAKAT**							**4.713.565.950,00**	**5.149.001.308,00**	**4.863.225.137,00**	**149.659.187,00**							**5.600.382.773,00**	
1.	**1.05.01**	**PROGRAM PENUNJANG URUSAN PEMERINTAHAN DAERAH KABUPATEN/KOTA**	**Cakupan pelayanan jasa administrasi perkantoran yang difasilitasi;Persentase nilai aset dalam kondisi baik;Persentase Ketersediaan Dokumen Perencanaan, Penganggara n, dan Evaluasi Kinerja Perangkat Daerah**				**100 %**	**100;100;100 %;%;%**	**3.871.065.950,00**	**4.341.501.308,00**	**4.088.992.410,00**	**720.806.823,00**							**4.591.872.773,00**	
	1.05.01.2.01	Perencanaan, Penganggaran, dan Evaluasi Kinerja Perangkat Daerah	*Jumlah Dokumen Perencanaan, Penganggaran, dan Evaluasi Kinerja Perangkat Daerah yang disusun*				7 Dokumen	12 Dokumen	1.000.000,00	1.000.000,00	1.000.000,00	0,00			Membangun Lingkungan Hidup, Meningkatkan Ketahanan Bencana Dan Perubahan Iklim	Peningkatan kualitas pelayanan publik berbasis digital berorientasi kepuasan masyarakat Peningkatan kualitas pelayanan publik berbasis digital berorientasi kepuasan masyarakat	ASN BPBD		3.150.000,00	BADAN PENANGGULANGAN BENCANA DAERAH
	1.05.01.2.01.0001	Penyusunan Dokumen Perencanaan Perangkat Daerah																		
			Jumlah Dokumen Perencanaan Perangkat Daerah				7 Dokumen	12 Dokumen	1.000.000,00	1.000.000,00	1.000.000,00	0,00	Kab. Trenggalek, Semua Kecamatan, Semua Kel/Desa	DANA TRANSFER UMUM-DANA ALOKASI UMUM	Membangun Lingkungan Hidup, Meningkatkan Ketahanan Bencana Dan Perubahan Iklim	Peningkatan kualitas pelayanan publik berbasis digital berorientasi kepuasan masyarakat Peningkatan kualitas pelayanan publik berbasis digital berorientasi kepuasan masyarakat			3.150.000,00	BADAN PENANGGULANGAN BENCANA DAERAH
	1.05.01.2.02	Administrasi Keuangan Perangkat Daerah	*Persentase Administrasi Keuangan Perangkat Daerah yang diselesaikan*				100 %	100 %	3.044.143.950,00	3.448.879.308,00	3.205.103.137,00	160.959.187,00			Membangun Lingkungan Hidup, Meningkatkan Ketahanan Bencana Dan Perubahan Iklim	Peningkatan kualitas pelayanan publik berbasis digital berorientasi kepuasan masyarakat Peningkatan kualitas pelayanan publik berbasis digital berorientasi kepuasan masyarakat	ASN BPBD		3.576.960.000,00	BADAN PENANGGULANGAN BENCANA DAERAH
	1.05.01.2.02.0001	Penyediaan Gaji dan Tunjangan ASN																		

NO	KODE	URUSAN / BIDANG URUSAN / PROGRAM / KEGIATAN / SUB KEGIATAN	INDIKATOR PROGRAM / KEGIATAN / SUB KEGIATAN	TARGET AKHIR PERIODE RENSTRA OPD	REALISASI CAPAIAN RENJA OPD TAHUN 2022	PRAKIRAAN CAPAIAN TARGET RENJA OPD TAHUN 2023	CAPAIAN KINERJA DAN KERANGKA PENDANAAN										KELOMPOK SASARAN	PRAKIRAAN MAJU RENCANA TAHUN 2025		PERANGKAT DAERAH PENANGGUNG JAWAB
							TARGET 2024		PAGU INDIKATIF (Rp)			Bertambah/Berkurang (10-12)	LOKASI	SUMBER DANA	PRIORITAS			TARGET	PAGU INDIKATIF (Rp)	
							SEBELUM	SESUDAH	RKPD 2024	APBD 2024	RKPD PERUBAHAN 2024				NASIONAL	DAERAH				
1	2	3	4	5	6	7	8	9	10	11	12	13	14	15	16	17	18	19	20	21
			Jumlah Orang yang Menerima Gaji dan Tunjangan ASN				27 Orang/bulan	28 Orang/bulan	2.974.443.950,00	3.409.879.308,00	3.166.103.137,00	191.659.187,00	Kab. Trenggalek, Semua Kecamatan, Semua Kel/Desa	DANA TRANSFER UMUM-DANA ALOKASI UMUM	Membangun Lingkungan Hidup, Meningkatkan Ketahanan Bencana Dan Perubahan Iklim	Peningkatan kualitas pelayanan publik berbasis digital berorientasi kepuasan masyarakat Peningkatan kualitas pelayanan publik berbasis digital berorientasi kepuasan masyarakat			3.500.000.000,00	BADAN PENANGGULANGAN BENCANA DAERAH
	1.05.01.2.02.0002	Penyediaan Administrasi Pelaksanaan Tugas ASN																		
			Jumlah Dokumen Hasil Penyediaan Administrasi Pelaksanaan Tugas ASN				12 Dokumen	12 Dokumen	69.700.000,00	39.000.000,00	39.000.000,00	-30.700.000,00	Kab. Trenggalek, Semua Kecamatan, Semua Kel/Desa	DANA TRANSFER UMUM-DANA ALOKASI UMUM	Membangun Lingkungan Hidup, Meningkatkan Ketahanan Bencana Dan Perubahan Iklim	Peningkatan kualitas pelayanan publik berbasis digital berorientasi kepuasan masyarakat Peningkatan kualitas pelayanan publik berbasis digital berorientasi kepuasan masyarakat			76.960.000,00	BADAN PENANGGULANGAN BENCANA DAERAH
	1.05.01.2.03	Administrasi Barang Milik Daerah pada Perangkat Daerah	*Persentase administrasi barang milik daerah pada perangkat daerah yang diselesaikan*				100 %	100 %	22.100.000,00	16.020.000,00	16.020.000,00	-6.080.000,00			Membangun Lingkungan Hidup, Meningkatkan Ketahanan Bencana Dan Perubahan Iklim	Peningkatan kualitas pelayanan publik berbasis digital berorientasi kepuasan masyarakat Peningkatan kualitas pelayanan publik berbasis digital berorientasi kepuasan masyarakat	ASN BPBD		22.100.000,00	BADAN PENANGGULANGAN BENCANA DAERAH
	1.05.01.2.03.0006	Penatausahaan Barang Milik Daerah pada SKPD																		
			Jumlah Laporan Penatausahaan Barang Milik Daerah pada SKPD				2 Laporan	4 Laporan	22.100.000,00	16.020.000,00	16.020.000,00	-6.080.000,00	Kab. Trenggalek, Semua Kecamatan, Semua Kel/Desa	DANA TRANSFER UMUM-DANA ALOKASI UMUM	Membangun Lingkungan Hidup, Meningkatkan Ketahanan Bencana Dan Perubahan Iklim	Peningkatan kualitas pelayanan publik berbasis digital berorientasi kepuasan masyarakat Peningkatan kualitas pelayanan publik berbasis digital berorientasi kepuasan masyarakat			22.100.000,00	BADAN PENANGGULANGAN BENCANA DAERAH
	1.05.01.2.05	Administrasi Kepegawaian Perangkat Daerah	*Persentase Administrasi Kepegawaian Perangkat Daerah yang diselesaikan*				100 %	100 %	36.500.000,00	5.000.000,00	2.000.000,00	-34.500.000,00			Membangun Lingkungan Hidup, Meningkatkan Ketahanan Bencana Dan Perubahan Iklim	Peningkatan kualitas pelayanan publik berbasis digital berorientasi kepuasan masyarakat Peningkatan kualitas pelayanan publik berbasis digital berorientasi kepuasan masyarakat	ASN BPBD		41.500.000,00	BADAN PENANGGULANGAN BENCANA DAERAH
	1.05.01.2.05.0002	Pengadaan Pakaian Dinas beserta Atribut Kelengkapannya																		
			Jumlah Paket Pakaian Dinas beserta Atribut Kelengkapan				50 Paket	0 Paket	31.500.000,00	0,00	0,00	-31.500.000,00	Kab. Trenggalek, Semua Kecamatan, Semua Kel/Desa	DANA TRANSFER UMUM-DANA ALOKASI UMUM	Membangun Lingkungan Hidup, Meningkatkan Ketahanan Bencana Dan Perubahan Iklim	Peningkatan kualitas pelayanan publik berbasis digital berorientasi kepuasan masyarakat Peningkatan kualitas pelayanan publik berbasis digital berorientasi kepuasan masyarakat			31.500.000,00	BADAN PENANGGULANGAN BENCANA DAERAH
	1.05.01.2.05.0009	Pendidikan dan Pelatihan Pegawai Berdasarkan Tugas dan Fungsi																		
			Jumlah Pegawai Berdasarkan Tugas dan Fungsi yang Mengikuti Pendidikan dan Pelatihan				4 Orang	1 Orang	5.000.000,00	5.000.000,00	2.000.000,00	-3.000.000,00	Kab. Trenggalek, Semua Kecamatan, Semua Kel/Desa	DANA TRANSFER UMUM-DANA ALOKASI UMUM	Membangun Lingkungan Hidup, Meningkatkan Ketahanan Bencana Dan Perubahan Iklim	Peningkatan kualitas pelayanan publik berbasis digital berorientasi kepuasan masyarakat Peningkatan kualitas pelayanan publik berbasis digital berorientasi kepuasan masyarakat			10.000.000,00	BADAN PENANGGULANGAN BENCANA DAERAH
	1.05.01.2.06	Administrasi Umum Perangkat Daerah	*Persentase Administrasi Umum Perangkat Daerah Yang Diselesaikan*				100 %	100 %	153.455.600,00	148.303.600,00	141.303.600,00	-12.152.000,00			Membangun Lingkungan Hidup, Meningkatkan Ketahanan Bencana Dan Perubahan Iklim	Peningkatan kualitas pelayanan publik berbasis digital berorientasi kepuasan masyarakat Peningkatan kualitas pelayanan publik berbasis digital berorientasi kepuasan masyarakat	ASN BPBD		239.962.773,00	BADAN PENANGGULANGAN BENCANA DAERAH
	1.05.01.2.06.0001	Penyediaan Komponen Instalasi Listrik/Penerangan Bangunan Kantor																		
			Jumlah Paket Komponen Instalasi Listrik/Penerangan Bangunan Kantor yang Disediakan				2 Paket	2 Paket	5.000.000,00	5.000.000,00	5.000.000,00	0,00	Kab. Trenggalek, Semua Kecamatan, Semua Kel/Desa	DANA TRANSFER UMUM-DANA ALOKASI UMUM	Membangun Lingkungan Hidup, Meningkatkan Ketahanan Bencana Dan Perubahan Iklim	Peningkatan kualitas pelayanan publik berbasis digital berorientasi kepuasan masyarakat Peningkatan kualitas pelayanan publik berbasis digital berorientasi kepuasan masyarakat			5.000.000,00	BADAN PENANGGULANGAN BENCANA DAERAH
	1.05.01.2.06.0002	Penyediaan Peralatan dan Perlengkapan Kantor																		

NO	KODE	URUSAN / BIDANG URUSAN / PROGRAM / KEGIATAN / SUB KEGIATAN	INDIKATOR PROGRAM / KEGIATAN / SUB KEGIATAN	TARGET AKHIR PERIODE RENSTRA OPD	REALISASI CAPAIAN RENJA OPD TAHUN 2022	PRAKIRAAN CAPAIAN TARGET RENJA OPD TAHUN 2023	CAPAIAN KINERJA DAN KERANGKA PENDANAAN										KELOMPOK SASARAN	PRAKIRAAN MAJU RENCANA TAHUN 2025		PERANGKAT DAERAH PENANGGUNG JAWAB
							TARGET 2024		PAGU INDIKATIF (Rp)			Bertambah/Berkurang (10-12)	LOKASI	SUMBER DANA	PRIORITAS			TARGET	PAGU INDIKATIF (Rp)	
							SEBELUM	SESUDAH	RKPD 2024	APBD 2024	RKPD PERUBAHAN 2024				NASIONAL	DAERAH				
1	2	3	4	5	6	7	8	9	10	11	12	13	14	15	16	17	18	19	20	21
			Jumlah Paket Peralatan dan Perlengkapan Kantor yang Disediakan				12 Paket	4 Paket	15.000.000,00	15.000.000,00	15.000.000,00	0,00	Kab. Trenggalek, Semua Kecamatan, Semua Kel/Desa	DANA TRANSFER UMUM-DANA ALOKASI UMUM	Membangun Lingkungan Hidup, Meningkatkan Ketahanan Bencana Dan Perubahan Iklim	Peningkatan kualitas pelayanan publik berbasis digital berorientasi kepuasan masyarakat Peningkatan kualitas pelayanan publik berbasis digital berorientasi kepuasan masyarakat				66.962.700,00	BADAN PENANGGULANGAN BENCANA DAERAH
	1.05.01.2.06.0005	Penyediaan Barang Cetakan dan Penggandaan																		
			Jumlah Paket Barang Cetakan dan Penggandaan yang Disediakan				4 Paket	3 Paket	5.000.000,00	5.000.000,00	5.000.000,00	0,00	Kab. Trenggalek, Semua Kecamatan, Semua Kel/Desa	DANA TRANSFER UMUM-DANA ALOKASI UMUM	Membangun Lingkungan Hidup, Meningkatkan Ketahanan Bencana Dan Perubahan Iklim	Peningkatan kualitas pelayanan publik berbasis digital berorientasi kepuasan masyarakat Peningkatan kualitas pelayanan publik berbasis digital berorientasi kepuasan masyarakat				7.500.073,00	BADAN PENANGGULANGAN BENCANA DAERAH
	1.05.01.2.06.0007	Penyediaan Bahan/Material																		
			Jumlah Paket Bahan/Material yang Disediakan				12 Paket	5 Paket	43.455.600,00	43.455.600,00	43.455.600,00	0,00	Kab. Trenggalek, Semua Kecamatan, Semua Kel/Desa Semua Kota/Kab, Semua Kecamatan, Semua Kel/Desa	DANA TRANSFER UMUM-DANA ALOKASI UMUM	Membangun Lingkungan Hidup, Meningkatkan Ketahanan Bencana Dan Perubahan Iklim	Peningkatan kualitas pelayanan publik berbasis digital berorientasi kepuasan masyarakat Peningkatan kualitas pelayanan publik berbasis digital berorientasi kepuasan masyarakat				45.000.000,00	BADAN PENANGGULANGAN BENCANA DAERAH
	1.05.01.2.06.0009	Penyelenggaraan Rapat Koordinasi dan Konsultasi SKPD																		
			Jumlah Laporan Penyelenggaraan Rapat Koordinasi dan Konsultasi SKPD				32 Laporan	25 Laporan	85.000.000,00	79.848.000,00	72.848.000,00	-12.152.000,00	Kab. Trenggalek, Semua Kecamatan, Semua Kel/Desa	DANA TRANSFER UMUM-DANA ALOKASI UMUM	Membangun Lingkungan Hidup, Meningkatkan Ketahanan Bencana Dan Perubahan Iklim	Peningkatan kualitas pelayanan publik berbasis digital berorientasi kepuasan masyarakat Peningkatan kualitas pelayanan publik berbasis digital berorientasi kepuasan masyarakat				115.500.000,00	BADAN PENANGGULANGAN BENCANA DAERAH
	1.05.01.2.07	Pengadaan Barang Milik Daerah Penunjang Urusan Pemerintah Daerah	*Prosentase Pengadaan Barang Milik Daerah yang diselesaikan*				100 %	100 %	5.000.000,00	4.691.974,00	39.459.247,00	34.459.247,00			Membangun Lingkungan Hidup, Meningkatkan Ketahanan Bencana Dan Perubahan Iklim	Peningkatan kualitas pelayanan publik berbasis digital berorientasi kepuasan masyarakat Peningkatan kualitas pelayanan publik berbasis digital berorientasi kepuasan masyarakat	ASN BPBD			40.000.000,00	BADAN PENANGGULANGAN BENCANA DAERAH
	1.05.01.2.07.0006	Pengadaan Peralatan dan Mesin Lainnya																		
			Jumlah Unit Peralatan dan Mesin Lainnya yang Disediakan				2 Unit	6 Unit	5.000.000,00	4.691.974,00	39.459.247,00	34.459.247,00	Kab. Trenggalek, Semua Kecamatan, Semua Kel/Desa	DANA TRANSFER UMUM-DANA ALOKASI UMUM	Membangun Lingkungan Hidup, Meningkatkan Ketahanan Bencana Dan Perubahan Iklim	Peningkatan kualitas pelayanan publik berbasis digital berorientasi kepuasan masyarakat Peningkatan kualitas pelayanan publik berbasis digital berorientasi kepuasan masyarakat				40.000.000,00	BADAN PENANGGULANGAN BENCANA DAERAH
	1.05.01.2.08	Penyediaan Jasa Penunjang Urusan Pemerintahan Daerah	*Persentase Jasa Penunjang Urusan Pemerintahan Daerah yang diselesaikan*				100 %	100 %	483.866.400,00	559.666.400,00	517.666.400,00	33.800.000,00			Membangun Lingkungan Hidup, Meningkatkan Ketahanan Bencana Dan Perubahan Iklim	Peningkatan kualitas pelayanan publik berbasis digital berorientasi kepuasan masyarakat Peningkatan kualitas pelayanan publik berbasis digital berorientasi kepuasan masyarakat	ASN BPBD			456.500.000,00	BADAN PENANGGULANGAN BENCANA DAERAH
	1.05.01.2.08.0002	Penyediaan Jasa Komunikasi, Sumber Daya Air dan Listrik																		
			Jumlah Laporan Penyediaan Jasa Komunikasi, Sumber Daya Air dan Listrik yang Disediakan				12 Laporan	12 Laporan	66.966.400,00	66.966.400,00	66.966.400,00	0,00	Kab. Trenggalek, Semua Kecamatan, Semua Kel/Desa	DANA TRANSFER UMUM-DANA ALOKASI UMUM	Membangun Lingkungan Hidup, Meningkatkan Ketahanan Bencana Dan Perubahan Iklim	Peningkatan kualitas pelayanan publik berbasis digital berorientasi kepuasan masyarakat Peningkatan kualitas pelayanan publik berbasis digital berorientasi kepuasan masyarakat				63.500.000,00	BADAN PENANGGULANGAN BENCANA DAERAH
	1.05.01.2.08.0004	Penyediaan Jasa Pelayanan Umum Kantor																		
			Jumlah Laporan Penyediaan Jasa Pelayanan Umum Kantor yang Disediakan				11 Laporan	13 Laporan	416.900.000,00	492.700.000,00	450.700.000,00	33.800.000,00	Kab. Trenggalek, Semua Kecamatan, Semua Kel/Desa	DANA TRANSFER UMUM-DANA ALOKASI UMUM	Membangun Lingkungan Hidup, Meningkatkan Ketahanan Bencana Dan Perubahan Iklim	Peningkatan kualitas pelayanan publik berbasis digital berorientasi kepuasan masyarakat Peningkatan kualitas pelayanan publik berbasis digital berorientasi kepuasan masyarakat				393.000.000,00	BADAN PENANGGULANGAN BENCANA DAERAH

NO	KODE	URUSAN / BIDANG URUSAN / PROGRAM / KEGIATAN / SUB KEGIATAN	INDIKATOR PROGRAM / KEGIATAN / SUB KEGIATAN	TARGET AKHIR PERIODE RENSTRA OPD	REALISASI CAPAIAN RENJA OPD TAHUN 2022	PRAKIRAAN CAPAIAN TARGET RENJA OPD TAHUN 2023	CAPAIAN KINERJA DAN KERANGKA PENDANAAN										KELOMPOK SASARAN	PRAKIRAAN MAJU RENCANA TAHUN 2025		PERANGKAT DAERAH PENANGGUNG JAWAB
							TARGET 2024		PAGU INDIKATIF (Rp)			Bertambah/Berkurang (10-12)	LOKASI	SUMBER DANA	PRIORITAS			TARGET	PAGU INDIKATIF (Rp)	
							SEBELUM	SESUDAH	RKPD 2024	APBD 2024	RKPD PERUBAHAN 2024				NASIONAL	DAERAH				
1	2	3	4	5	6	7	8	9	10	11	12	13	14	15	16	17	18	19	20	21
	1.05.01.2.09	Pemeliharaan Barang Milik Daerah Penunjang Urusan Pemerintahan Daerah	*Persentase Barang Milik Daerah Penunjang Urusan Pemerintahan Daerah yang dipelihara*				100 %	100 %	125.000.000,00	157.940.026,00	166.440.026,00	41.440.026,00			Membangun Lingkungan Hidup, Meningkatkan Ketahanan Bencana Dan Perubahan Iklim	Peningkatan kualitas pelayanan publik berbasis digital berorientasi kepuasan masyarakat Peningkatan kualitas pelayanan publik berbasis digital berorientasi kepuasan masyarakat	ASN BPBD		211.700.000,00	BADAN PENANGGULANGAN BENCANA DAERAH
	1.05.01.2.09.0002	Penyediaan Jasa Pemeliharaan, Biaya Pemeliharaan, Pajak dan Perizinan Kendaraan Dinas Operasional atau Lapangan																		
			Jumlah Kendaraan Dinas Operasional atau Lapangan yang Dipelihara dan dibayarkan Pajak dan Perizinannya				10 Unit	10 Unit	100.000.000,00	130.415.340,00	135.415.340,00	35.415.340,00	Kab. Trenggalek, Semua Kecamatan, Semua Kel/Desa	DANA TRANSFER UMUM-DANA ALOKASI UMUM	Membangun Lingkungan Hidup, Meningkatkan Ketahanan Bencana Dan Perubahan Iklim	Peningkatan kualitas pelayanan publik berbasis digital berorientasi kepuasan masyarakat Peningkatan kualitas pelayanan publik berbasis digital berorientasi kepuasan masyarakat			140.000.000,00	BADAN PENANGGULANGAN BENCANA DAERAH
	1.05.01.2.09.0003	Penyediaan Jasa Pemeliharaan, Biaya Pemeliharaan dan Perizinan Alat Besar																		
			Jumlah Alat Besar yang Dipelihara dan dibayarkan Perizinannya				1 Unit	1 Unit	15.000.000,00	14.947.911,00	14.947.911,00	-52.089,00	Kab. Trenggalek, Semua Kecamatan, Semua Kel/Desa	DANA TRANSFER UMUM-DANA ALOKASI UMUM	Membangun Lingkungan Hidup, Meningkatkan Ketahanan Bencana Dan Perubahan Iklim	Peningkatan kualitas pelayanan publik berbasis digital berorientasi kepuasan masyarakat Peningkatan kualitas pelayanan publik berbasis digital berorientasi kepuasan masyarakat			50.000.000,00	BADAN PENANGGULANGAN BENCANA DAERAH
	1.05.01.2.09.0006	Pemeliharaan Peralatan dan Mesin Lainnya																		
			Jumlah Peralatan dan Mesin Lainnya yang Dipelihara				9 Unit	9 Unit	5.000.000,00	5.000.000,00	5.000.000,00	0,00	Kab. Trenggalek, Semua Kecamatan, Semua Kel/Desa	DANA TRANSFER UMUM-DANA ALOKASI UMUM	Membangun Lingkungan Hidup, Meningkatkan Ketahanan Bencana Dan Perubahan Iklim	Peningkatan kualitas pelayanan publik berbasis digital berorientasi kepuasan masyarakat Peningkatan kualitas pelayanan publik berbasis digital berorientasi kepuasan masyarakat			6.700.000,00	BADAN PENANGGULANGAN BENCANA DAERAH
	1.05.01.2.09.0009	Pemeliharaan/Rehabilitasi Gedung Kantor dan Bangunan Lainnya																		
			Jumlah Gedung Kantor dan Bangunan Lainnya yang Dipelihara/Direhabilitasi				1 Unit	1 Unit	5.000.000,00	7.576.775,00	11.076.775,00	6.076.775,00	Kab. Trenggalek, Semua Kecamatan, Semua Kel/Desa	DANA TRANSFER UMUM-DANA ALOKASI UMUM	Membangun Lingkungan Hidup, Meningkatkan Ketahanan Bencana Dan Perubahan Iklim	Peningkatan kualitas pelayanan publik berbasis digital berorientasi kepuasan masyarakat Peningkatan kualitas pelayanan publik berbasis digital berorientasi kepuasan masyarakat			15.000.000,00	BADAN PENANGGULANGAN BENCANA DAERAH
2.	**1.05.03**	**PROGRAM PENANGGULANGAN BENCANA**	**Persentase desa tangguh bencana (desa rawan bencana) Persentase kejadian bencana yang tertangani pada pra, saat dan pasca bencana**				**100 34,39 % %**	**34,39 100 % %**	**842.500.000,00**	**807.500.000,00**	**774.232.727,00**	**166.010.000,00**							**1.008.510.000,00**	
	1.05.03.2.01	Pelayanan Informasi Rawan Bencana Kabupaten/Kota	*Jumlah pelayanan informasi rawan bencana yang dilakukan*				1 kali	1 kali	170.000.000,00	160.000.000,00	135.900.000,00	-34.100.000,00			Membangun Lingkungan Hidup, Meningkatkan Ketahanan Bencana Dan Perubahan Iklim	Infrastruktur berwawasan lingkungan disertai aksi mitigasi dan adaptasi perubahan iklim Infrastruktur berwawasan lingkungan disertai aksi mitigasi dan adaptasi perubahan iklim	Masyarakat dan Petugas		158.510.000,00	BADAN PENANGGULANGAN BENCANA DAERAH
	1.05.03.2.01.0003	Penyusunan Kajian Risiko Bencana Kabupaten/Kota																		
			Jumlah dokumen Kajian Risiko Bencana (KRB) sampai dengan dinyatakan sah/legal				1 Dokumen	1 Dokumen	150.000.000,00	140.000.000,00	120.000.000,00	-30.000.000,00	Kab. Trenggalek, Semua Kecamatan, Semua Kel/Desa	DANA TRANSFER UMUM-DANA ALOKASI UMUM	Membangun Lingkungan Hidup, Meningkatkan Ketahanan Bencana Dan Perubahan Iklim	Infrastruktur berwawasan lingkungan disertai aksi mitigasi dan adaptasi perubahan iklim Infrastruktur berwawasan lingkungan disertai aksi mitigasi dan adaptasi perubahan iklim			132.000.000,00	BADAN PENANGGULANGAN BENCANA DAERAH
	1.05.03.2.01.0004	Sosialisasi, Komunikasi, Informasi dan Edukasi (KIE) Rawan Bencana Kabupaten/Kota (Per Jenis Ancaman Bencana)																		
			Jumlah warga negara termasuk kelompok rentan di kawasan rawan bencana bencana Kabupaten/Kota yang memperoleh sosialisasi, komunikasi, informasi dan edukasi sesuai jenis ancaman bencana yang ada di kawasan tempat tinggalnya selama 1 (satu) tahun				100 Orang	700 Orang	20.000.000,00	20.000.000,00	15.900.000,00	-4.100.000,00	Kab. Trenggalek, Semua Kecamatan, Semua Kel/Desa	DANA TRANSFER UMUM-DANA ALOKASI UMUM	Membangun Lingkungan Hidup, Meningkatkan Ketahanan Bencana Dan Perubahan Iklim	Infrastruktur berwawasan lingkungan disertai aksi mitigasi dan adaptasi perubahan iklim Infrastruktur berwawasan lingkungan disertai aksi mitigasi dan adaptasi perubahan iklim			26.510.000,00	BADAN PENANGGULANGAN BENCANA DAERAH
	1.05.03.2.02	Pelayanan Pencegahan dan Kesiapsiagaan Terhadap Bencana	*Jumlah Pelayanan pencegahan dan kesiap siagaan terhadap bencana yang dilakukan*				10 kali	10 kali	465.000.000,00	452.500.000,00	463.322.727,00	-1.677.273,00			Membangun Lingkungan Hidup, Meningkatkan Ketahanan Bencana Dan Perubahan Iklim	Infrastruktur berwawasan lingkungan disertai aksi mitigasi dan adaptasi perubahan iklim Infrastruktur berwawasan lingkungan disertai aksi mitigasi dan adaptasi perubahan iklim	Masyarakat dan Petugas		606.500.000,00	BADAN PENANGGULANGAN BENCANA DAERAH
	1.05.03.2.02.0008	Pengembangan Kapasitas Tim Reaksi Cepat (TRC) Bencana Kabupaten/Kota																		

NO	KODE	URUSAN / BIDANG URUSAN / PROGRAM / KEGIATAN / SUB KEGIATAN	INDIKATOR PROGRAM / KEGIATAN / SUB KEGIATAN	TARGET AKHIR PERIODE RENSTRA OPD	REALISASI CAPAIAN RENJA OPD TAHUN 2022	PRAKIRAAN CAPAIAN TARGET RENJA OPD TAHUN 2023	CAPAIAN KINERJA DAN KERANGKA PENDANAAN										KELOMPOK SASARAN	PRAKIRAAN MAJU RENCANA TAHUN 2025		PERANGKAT DAERAH PENANGGUNG JAWAB
							TARGET 2024		PAGU INDIKATIF (Rp)			Bertambah/Berkurang (10-12)	LOKASI	SUMBER DANA	PRIORITAS			TARGET	PAGU INDIKATIF (Rp)	
							SEBELUM	SESUDAH	RKPD 2024	APBD 2024	RKPD PERUBAHAN 2024				NASIONAL	DAERAH				
1	2	3	4	5	6	7	8	9	10	11	12	13	14	15	16	17	18	19	20	21
			Jumlah Personil TRC yang Dikembangkan Kapasitas Teknis dan Manajerialnya				132 Orang	183 Orang	100.000.000,00	122.500.000,00	140.122.727,00	40.122.727,00	Kab. Trenggalek, Semua Kecamatan, Semua Kel/Desa	DANA TRANSFER UMUM-DANA ALOKASI UMUM	Membangun Lingkungan Hidup, Meningkatkan Ketahanan Bencana Dan Perubahan Iklim	Infrastruktur berwawasan lingkungan disertai aksi mitigasi dan adaptasi perubahan iklim Infrastruktur berwawasan lingkungan disertai aksi mitigasi dan adaptasi perubahan iklim			200.000.000,00	BADAN PENANGGULANGAN BENCANA DAERAH
	1.05.03.2.02.0009	Penyusunan Rencana Kontijensi																		
			Jumlah Dokumen Rencana Kontinjensi yang Dilegalisasi				1 Dokumen	1 Dokumen	35.000.000,00	35.000.000,00	35.000.000,00	0,00	Semua Kota/Kab, Semua Kecamatan, Semua Kel/Desa Kab. Trenggalek, Semua Kecamatan, Semua Kel/Desa	DANA TRANSFER UMUM-DANA ALOKASI UMUM	Membangun Lingkungan Hidup, Meningkatkan Ketahanan Bencana Dan Perubahan Iklim	Infrastruktur berwawasan lingkungan disertai aksi mitigasi dan adaptasi perubahan iklim Infrastruktur berwawasan lingkungan disertai aksi mitigasi dan adaptasi perubahan iklim			35.000.000,00	BADAN PENANGGULANGAN BENCANA DAERAH
	1.05.03.2.02.0010	Gladi Kesiapsiagaan Terhadap Bencana																		
			Jumlah Aparatur dan Warga Negara yang Mengikuti Gladi Kesiapsiagaan				100 Orang	250 Orang	10.000.000,00	30.000.000,00	30.000.000,00	20.000.000,00	Kab. Trenggalek, Semua Kecamatan, Semua Kel/Desa	DANA TRANSFER UMUM-DANA ALOKASI UMUM	Membangun Lingkungan Hidup, Meningkatkan Ketahanan Bencana Dan Perubahan Iklim	Infrastruktur berwawasan lingkungan disertai aksi mitigasi dan adaptasi perubahan iklim Infrastruktur berwawasan lingkungan disertai aksi mitigasi dan adaptasi perubahan iklim			33.000.000,00	BADAN PENANGGULANGAN BENCANA DAERAH
	1.05.03.2.02.0014	Penyusunan Rencana Penanggulangan Bencana Kabupaten/Kota																		
			Jumlah dokumen Rencana Penanggulangan Bencana (RPB) Kabupaten/Kota sampai dengan dinyatakan sah/legal				1 Dokumen	1 Dokumen	150.000.000,00	140.000.000,00	117.950.000,00	-32.050.000,00	Kab. Trenggalek, Semua Kecamatan, Semua Kel/Desa	DANA TRANSFER UMUM-DANA ALOKASI UMUM	Membangun Lingkungan Hidup, Meningkatkan Ketahanan Bencana Dan Perubahan Iklim	Infrastruktur berwawasan lingkungan disertai aksi mitigasi dan adaptasi perubahan iklim Infrastruktur berwawasan lingkungan disertai aksi mitigasi dan adaptasi perubahan iklim			150.000.000,00	BADAN PENANGGULANGAN BENCANA DAERAH
	1.05.03.2.02.0015	Penyediaan Peralatan Perlindungan dan Kesiapsiagaan Terhadap Bencana kabupaten/kota																		
			Jumlah Peralatan Penyelamatan Diri bagi Individu Warga Negara, Keluarga, maupun Petugas sesuai dengan jenis ancaman bencana di kawasan tempat tinggalnya				104 Unit	65 Unit	95.000.000,00	50.000.000,00	50.000.000,00	-45.000.000,00	Kab. Trenggalek, Semua Kecamatan, Semua Kel/Desa	DANA TRANSFER UMUM-DANA ALOKASI UMUM	Membangun Lingkungan Hidup, Meningkatkan Ketahanan Bencana Dan Perubahan Iklim	Infrastruktur berwawasan lingkungan disertai aksi mitigasi dan adaptasi perubahan iklim Infrastruktur berwawasan lingkungan disertai aksi mitigasi dan adaptasi perubahan iklim			100.000.000,00	BADAN PENANGGULANGAN BENCANA DAERAH
	1.05.03.2.02.0016	Pelatihan Pencegahan dan Mitigasi Bencana Kabupaten/Kota																		
			Jumlah warga negara termasuk kelompok rentan di kawasan rawan bencana Kabupaten/Kota yang mengikuti pelatihan pencegahan dan mitigasi bencana				4 Kawasan	4 Kawasan	55.000.000,00	55.000.000,00	55.000.000,00	0,00	Kab. Trenggalek, Semua Kecamatan, Semua Kel/Desa	DANA TRANSFER UMUM-DANA ALOKASI UMUM	Membangun Lingkungan Hidup, Meningkatkan Ketahanan Bencana Dan Perubahan Iklim	Infrastruktur berwawasan lingkungan disertai aksi mitigasi dan adaptasi perubahan iklim Infrastruktur berwawasan lingkungan disertai aksi mitigasi dan adaptasi perubahan iklim			60.000.000,00	BADAN PENANGGULANGAN BENCANA DAERAH
	1.05.03.2.02.0017	Pengendalian Operasi dan Penyediaan Sarana Prasarana Kesiapsiagaan Terhadap Bencana Kabupaten/Kota																		
			Jumlah laporan layanan pusat pengendalian operasi (pusdalops) dengan Maklumat Pelayanan yang sah dan legal sesuai dengan jenis ancaman bencana yang ada di kawasan tempat tinggalnya				12 laporan	12 laporan	20.000.000,00	20.000.000,00	35.250.000,00	15.250.000,00	Kab. Trenggalek, Semua Kecamatan, Semua Kel/Desa	DANA TRANSFER UMUM-DANA ALOKASI UMUM	Membangun Lingkungan Hidup, Meningkatkan Ketahanan Bencana Dan Perubahan Iklim	Infrastruktur berwawasan lingkungan disertai aksi mitigasi dan adaptasi perubahan iklim Infrastruktur berwawasan lingkungan disertai aksi mitigasi dan adaptasi perubahan iklim			28.500.000,00	BADAN PENANGGULANGAN BENCANA DAERAH
	1.05.03.2.03	Pelayanan Penyelamatan dan Evakuasi Korban Bencana	*Jumlah pelayanan penyelamatan dan evakuasi korban bencana yang dilakukan*				78 kali	78 kali	177.500.000,00	165.000.000,00	145.010.000,00	-32.490.000,00			Membangun Lingkungan Hidup, Meningkatkan Ketahanan Bencana Dan Perubahan Iklim	Infrastruktur berwawasan lingkungan disertai aksi mitigasi dan adaptasi perubahan iklim Infrastruktur berwawasan lingkungan disertai aksi mitigasi dan adaptasi perubahan iklim	Masyarakat dan Petugas		203.500.000,00	BADAN PENANGGULANGAN BENCANA DAERAH
	1.05.03.2.03.0002	Respon Cepat Darurat Bencana Kabupaten/Kota																		
			Jumlah Dokumen SK Penetapan Status Darurat Bencana dan SKPDB yang Ditetapkan Paling Lama 1x24 Jam berdasarkan Hasil Dokumen Laporan Kaji Cepat				2 Dokumen	2 Dokumen	70.000.000,00	65.000.000,00	50.010.000,00	-19.990.000,00	Kab. Trenggalek, Semua Kecamatan, Semua Kel/Desa	DANA TRANSFER UMUM-DANA ALOKASI UMUM	Membangun Lingkungan Hidup, Meningkatkan Ketahanan Bencana Dan Perubahan Iklim	Infrastruktur berwawasan lingkungan disertai aksi mitigasi dan adaptasi perubahan iklim Infrastruktur berwawasan lingkungan disertai aksi mitigasi dan adaptasi perubahan iklim			75.000.000,00	BADAN PENANGGULANGAN BENCANA DAERAH
	1.05.03.2.03.0009	Penyediaan Logistik Penyelamatan dan Evakuasi Korban Bencana Kabupaten/Kota																		

NO	KODE	URUSAN / BIDANG URUSAN / PROGRAM / KEGIATAN / SUB KEGIATAN	INDIKATOR PROGRAM / KEGIATAN / SUB KEGIATAN	TARGET AKHIR PERIODE RENSTRA OPD	REALISASI CAPAIAN RENJA OPD TAHUN 2022	PRAKIRAAN CAPAIAN TARGET RENJA OPD TAHUN 2023	CAPAIAN KINERJA DAN KERANGKA PENDANAAN										KELOMPOK SASARAN	PRAKIRAAN MAJU RENCANA TAHUN 2025		PERANGKAT DAERAH PENANGGUNG JAWAB
							TARGET 2024		PAGU INDIKATIF (Rp)			Bertambah/Berkurang (10-12)	LOKASI	SUMBER DANA	PRIORITAS			TARGET	PAGU INDIKATIF (Rp)	
							SEBELUM	SESUDAH	RKPD 2024	APBD 2024	RKPD PERUBAHAN 2024				NASIONAL	DAERAH				
1	2	3	4	5	6	7	8	9	10	11	12	13	14	15	16	17	18	19	20	21
			Jumlah Korban Bencana yang Mendapatkan Distribusi Logistik Penyelamatan dan Evakuasi Korban Bencana				150 Orang	140 Orang	100.000.000,00	100.000.000,00	95.000.000,00	-5.000.000,00	Kab. Trenggalek, Semua Kecamatan, Semua Kel/Desa	DANA TRANSFER UMUM-DANA ALOKASI UMUM	Membangun Lingkungan Hidup, Meningkatkan Ketahanan Bencana Dan Perubahan Iklim	Infrastruktur berwawasan lingkungan disertai aksi mitigasi dan adaptasi perubahan iklim Infrastruktur berwawasan lingkungan disertai aksi mitigasi dan adaptasi perubahan iklim			118.500.000,00	BADAN PENANGGULANGAN BENCANA DAERAH
	1.05.03.2.03.0010	Respon Cepat Bencana Non Alam Epidemi/Wabah Penyakit																		
			Jumlah dokumen SK Penetapan Status Darurat Bencana dan SKPDB yang Ditetapkan Paling Lama 1x24 Jam berdasarkan Hasil Dokumen Laporan Investigasi KLB dan Epidemiologi Terpadu				1 Dokumen	0 Dokumen	7.500.000,00	0,00	0,00	-7.500.000,00	Kab. Trenggalek, Semua Kecamatan, Semua Kel/Desa	DANA TRANSFER UMUM-DANA ALOKASI UMUM	Membangun Lingkungan Hidup, Meningkatkan Ketahanan Bencana Dan Perubahan Iklim	Infrastruktur berwawasan lingkungan disertai aksi mitigasi dan adaptasi perubahan iklim Infrastruktur berwawasan lingkungan disertai aksi mitigasi dan adaptasi perubahan iklim			10.000.000,00	BADAN PENANGGULANGAN BENCANA DAERAH
	1.05.03.2.04	Penataan Sistem Dasar Penanggulangan Bencana	*Jumlah penataan sistem dasar penanggulangan bencana yang dilaksanakan*				16 kali	4 kali	30.000.000,00	30.000.000,00	30.000.000,00	0,00			Membangun Lingkungan Hidup, Meningkatkan Ketahanan Bencana Dan Perubahan Iklim	Infrastruktur berwawasan lingkungan disertai aksi mitigasi dan adaptasi perubahan iklim Infrastruktur berwawasan lingkungan disertai aksi mitigasi dan adaptasi perubahan iklim	Masyarakat dan Petugas		40.000.000,00	BADAN PENANGGULANGAN BENCANA DAERAH
	1.05.03.2.04.0013	Penyusunan Kajian Kebutuhan Pascabencana (JITUPASNA) dan Rencana Rehabilitasi dan Rekontruksi Pascabencana (R3P) Kab/Kota																		
			Jumlah penyelesaian dokumen Pengkajian Kebutuhan Pascabencana dan Rencana Rehabilitasi dan Rekonstruksi Pascabencana (R3P) Provinsi sampai dengan dinyatakan sah dan legal paling lama dalam 1 (satu) tahun				4 Dokumen	4 Dokumen	30.000.000,00	30.000.000,00	30.000.000,00	0,00	Kab. Trenggalek, Semua Kecamatan, Semua Kel/Desa	DANA TRANSFER UMUM-DANA ALOKASI UMUM	Membangun Lingkungan Hidup, Meningkatkan Ketahanan Bencana Dan Perubahan Iklim	Infrastruktur berwawasan lingkungan disertai aksi mitigasi dan adaptasi perubahan iklim Infrastruktur berwawasan lingkungan disertai aksi mitigasi dan adaptasi perubahan iklim			40.000.000,00	BADAN PENANGGULANGAN BENCANA DAERAH
		DINAS SOSIAL, PEMBERDAYAAN PEREMPUAN DAN PERLINDUNGAN ANAK							**14.569.750.750,00**	**15.483.808.399,00**	**15.198.215.508,00**	**628.464.758,00**							**16.994.796.472,00**	
	1	**URUSAN PEMERINTAHAN WAJIB YANG BERKAITAN DENGAN PELAYANAN DASAR**							**13.805.250.718,00**	**14.680.879.637,00**	**14.424.066.746,00**	**618.816.028,00**							**14.543.076.800,00**	
	1.06	**URUSAN PEMERINTAHAN BIDANG SOSIAL**							**13.805.250.718,00**	**14.680.879.637,00**	**14.424.066.746,00**	**618.816.028,00**							**14.543.076.800,00**	
1.	**1.06.01**	**PROGRAM PENUNJANG URUSAN PEMERINTAHAN DAERAH KABUPATEN/KOTA**	**Cakupan pelayanan jasa administrasi perkantoran yang difasilitasi;Persentase nilai aset dalam kondisi baik;Persentase Ketersediaan Dokumen Perencanaan, Penganggaran, dan Evaluasi Kinerja Perangkat Daerah**				**100 100 % %**	**100;100;100 %;%;%**	**5.628.190.718,00**	**6.138.198.367,00**	**5.723.585.476,00**	**589.177.182,00**							**6.217.367.900,00**	
	1.06.01.2.01	Perencanaan, Penganggaran, dan Evaluasi Kinerja Perangkat Daerah	*Jumlah Dokumen Perencanaan, Penganggaran, dan Evaluasi Kinerja Perangkat Daerah yang disusun*				61 dokumen	61 dokumen	25.000.000,00	20.000.000,00	22.000.000,00	-3.000.000,00			Revolusi Mental dan Pembangunan Kebudayaan	Peningkatan kualitas pelayanan publik berbasis digital berorientasi kepuasan masyarakat Peningkatan kualitas pelayanan publik berbasis digital berorientasi kepuasan masyarakat	ASN Lingkup Dinsos PPPA		25.000.000,00	DINAS SOSIAL, PEMBERDAYAAN PEREMPUAN DAN PERLINDUNGAN ANAK
	1.06.01.2.01.0001	Penyusunan Dokumen Perencanaan Perangkat Daerah																		
			Jumlah Dokumen Perencanaan Perangkat Daerah				15 Dokumen	15 Dokumen	12.500.000,00	10.000.000,00	15.000.000,00	2.500.000,00	Kab. Trenggalek, Trenggalek, Sumbergedong	PENDAPATAN ASLI DAERAH (PAD)	Revolusi Mental dan Pembangunan Kebudayaan	Peningkatan kualitas pelayanan publik berbasis digital berorientasi kepuasan masyarakat Peningkatan kualitas pelayanan publik berbasis digital berorientasi kepuasan masyarakat			12.500.000,00	DINAS SOSIAL, PEMBERDAYAAN PEREMPUAN DAN PERLINDUNGAN ANAK
	1.06.01.2.01.0006	Koordinasi dan Penyusunan Laporan Capaian Kinerja dan Ikhtisar Realisasi Kinerja SKPD																		
			Jumlah Laporan Capaian Kinerja dan Ikhtisar Realisasi Kinerja SKPD dan Laporan Hasil Koordinasi Penyusunan Laporan Capaian Kinerja dan Ikhtisar Realisasi Kinerja SKPD				46 Laporan	46 Laporan	12.500.000,00	10.000.000,00	7.000.000,00	-5.500.000,00	Kab. Trenggalek, Trenggalek, Sumbergedong	PENDAPATAN ASLI DAERAH (PAD)	Revolusi Mental dan Pembangunan Kebudayaan	Peningkatan kualitas pelayanan publik berbasis digital berorientasi kepuasan masyarakat Peningkatan kualitas pelayanan publik berbasis digital berorientasi kepuasan masyarakat			12.500.000,00	DINAS SOSIAL, PEMBERDAYAAN PEREMPUAN DAN PERLINDUNGAN ANAK
	1.06.01.2.02	Administrasi Keuangan Perangkat Daerah	*Persentase Administrasi Keuangan Perangkat Daerah yang diselesaikan*				100 %	100 %	4.488.855.838,00	4.869.913.487,00	4.462.320.596,00	-26.535.242,00			Revolusi Mental dan Pembangunan Kebudayaan	Peningkatan kualitas pelayanan publik berbasis digital berorientasi kepuasan masyarakat Peningkatan kualitas pelayanan publik berbasis digital berorientasi kepuasan masyarakat	ASN Lingkup Dinsos PPPA		4.987.924.900,00	DINAS SOSIAL, PEMBERDAYAAN PEREMPUAN DAN PERLINDUNGAN ANAK
	1.06.01.2.02.0001	Penyediaan Gaji dan Tunjangan ASN																		

NO	KODE	URUSAN / BIDANG URUSAN / PROGRAM / KEGIATAN / SUB KEGIATAN	INDIKATOR PROGRAM / KEGIATAN / SUB KEGIATAN	TARGET AKHIR PERIODE RENSTRA OPD	REALISASI CAPAIAN RENJA OPD TAHUN 2022	PRAKIRAAN CAPAIAN TARGET RENJA OPD TAHUN 2023	CAPAIAN KINERJA DAN KERANGKA PENDANAAN										KELOMPOK SASARAN	PRAKIRAAN MAJU RENCANA TAHUN 2025		PERANGKAT DAERAH PENANGGUNG JAWAB
							TARGET 2024		PAGU INDIKATIF (Rp)			Bertambah/Berkurang (10-12)	LOKASI	SUMBER DANA	PRIORITAS			TARGET	PAGU INDIKATIF (Rp)	
							SEBELUM	SESUDAH	RKPD 2024	APBD 2024	RKPD PERUBAHAN 2024				NASIONAL	DAERAH				
1	2	3	4	5	6	7	8	9	10	11	12	13	14	15	16	17	18	19	20	21
			Jumlah Orang yang Menerima Gaji dan Tunjangan ASN				39 Orang/bulan	39 Orang/bulan	4.411.775.838,00	4.831.833.487,00	4.425.240.596,00	13.464.758,00	Kab. Trenggalek, Trenggalek, Sumbergedong	DANA TRANSFER UMUM-DANA ALOKASI UMUM	Revolusi Mental dan Pembangunan Kebudayaan	Peningkatan kualitas pelayanan publik berbasis digital berorientasi kepuasan masyarakat Peningkatan kualitas pelayanan publik berbasis digital berorientasi kepuasan masyarakat			4.919.404.900,00	DINAS SOSIAL, PEMBERDAYAAN PEREMPUAN DAN PERLINDUNGAN ANAK
	1.06.01.2.02.0002	Penyediaan Administrasi Pelaksanaan Tugas ASN																		
			Jumlah Dokumen Hasil Penyediaan Administrasi Pelaksanaan Tugas ASN				40 Dokumen	40 Dokumen	67.080.000,00	28.080.000,00	28.080.000,00	-39.000.000,00	Kab. Trenggalek, Trenggalek, Sumbergedong	PENDAPATAN ASLI DAERAH (PAD)	Revolusi Mental dan Pembangunan Kebudayaan	Peningkatan kualitas pelayanan publik berbasis digital berorientasi kepuasan masyarakat Peningkatan kualitas pelayanan publik berbasis digital berorientasi kepuasan masyarakat			58.520.000,00	DINAS SOSIAL, PEMBERDAYAAN PEREMPUAN DAN PERLINDUNGAN ANAK
	1.06.01.2.02.0003	Pelaksanaan Penatausahaan dan Pengujian/Verifikasi Keuangan SKPD																		
			Jumlah Dokumen Penatausahaan dan Pengujian/Verifikasi Keuangan SKPD				352 Dokumen	352 Dokumen	5.000.000,00	5.000.000,00	5.000.000,00	0,00	Kab. Trenggalek, Trenggalek, Sumbergedong	PENDAPATAN ASLI DAERAH (PAD)	Revolusi Mental dan Pembangunan Kebudayaan	Peningkatan kualitas pelayanan publik berbasis digital berorientasi kepuasan masyarakat Peningkatan kualitas pelayanan publik berbasis digital berorientasi kepuasan masyarakat			5.000.000,00	DINAS SOSIAL, PEMBERDAYAAN PEREMPUAN DAN PERLINDUNGAN ANAK
	1.06.01.2.02.0007	Koordinasi dan Penyusunan Laporan Keuangan Bulanan/ Triwulanan/ Semesteran SKPD																		
			Jumlah Laporan Keuangan Bulanan/ Triwulanan/ Semesteran SKPD dan Laporan Koordinasi Penyusunan Laporan Keuangan Bulanan/Triwulanan/Semesteran SKPD				38 Laporan	38 Laporan	5.000.000,00	5.000.000,00	4.000.000,00	-1.000.000,00	Kab. Trenggalek, Trenggalek, Sumbergedong	PENDAPATAN ASLI DAERAH (PAD)	Revolusi Mental dan Pembangunan Kebudayaan	Peningkatan kualitas pelayanan publik berbasis digital berorientasi kepuasan masyarakat Peningkatan kualitas pelayanan publik berbasis digital berorientasi kepuasan masyarakat			5.000.000,00	DINAS SOSIAL, PEMBERDAYAAN PEREMPUAN DAN PERLINDUNGAN ANAK
	1.06.01.2.03	Administrasi Barang Milik Daerah pada Perangkat Daerah	*Persentase nilai aset dalam kondisi baik*				100 %	100 %	21.360.000,00	16.020.000,00	11.070.000,00	-10.290.000,00			Revolusi Mental dan Pembangunan Kebudayaan	Peningkatan kualitas pelayanan publik berbasis digital berorientasi kepuasan masyarakat Peningkatan kualitas pelayanan publik berbasis digital berorientasi kepuasan masyarakat	ASN Lingkup Dinsos PPPA		10.000.000,00	DINAS SOSIAL, PEMBERDAYAAN PEREMPUAN DAN PERLINDUNGAN ANAK
	1.06.01.2.03.0006	Penatausahaan Barang Milik Daerah pada SKPD																		
			Jumlah Laporan Penatausahaan Barang Milik Daerah pada SKPD				27 Laporan	27 Laporan	21.360.000,00	16.020.000,00	11.070.000,00	-10.290.000,00	Kab. Trenggalek, Trenggalek, Sumbergedong	PENDAPATAN ASLI DAERAH (PAD)	Revolusi Mental dan Pembangunan Kebudayaan	Peningkatan kualitas pelayanan publik berbasis digital berorientasi kepuasan masyarakat Peningkatan kualitas pelayanan publik berbasis digital berorientasi kepuasan masyarakat			10.000.000,00	DINAS SOSIAL, PEMBERDAYAAN PEREMPUAN DAN PERLINDUNGAN ANAK
	1.06.01.2.05	Administrasi Kepegawaian Perangkat Daerah	*Persentase Administrasi Kepegawaian Perangkat Daerah yang diselesaikan*				100 %	100 %	10.000.000,00	10.000.000,00	10.000.000,00	0,00			Revolusi Mental dan Pembangunan Kebudayaan	Peningkatan kualitas pelayanan publik berbasis digital berorientasi kepuasan masyarakat Peningkatan kualitas pelayanan publik berbasis digital berorientasi kepuasan masyarakat	ASN Lingkup Dinsos PPPA		3.500.000,00	DINAS SOSIAL, PEMBERDAYAAN PEREMPUAN DAN PERLINDUNGAN ANAK
	1.06.01.2.05.0003	Pendataan dan Pengolahan Administrasi Kepegawaian																		
			Jumlah Dokumen Pendataan dan Pengolahan Administrasi Kepegawaian				50 Dokumen	50 Dokumen	5.000.000,00	5.000.000,00	5.000.000,00	0,00	Kab. Trenggalek, Trenggalek, Sumbergedong	PENDAPATAN ASLI DAERAH (PAD)	Revolusi Mental dan Pembangunan Kebudayaan	Peningkatan kualitas pelayanan publik berbasis digital berorientasi kepuasan masyarakat Peningkatan kualitas pelayanan publik berbasis digital berorientasi kepuasan masyarakat			2.500.000,00	DINAS SOSIAL, PEMBERDAYAAN PEREMPUAN DAN PERLINDUNGAN ANAK
	1.06.01.2.05.0009	Pendidikan dan Pelatihan Pegawai Berdasarkan Tugas dan Fungsi																		
			Jumlah Pegawai Berdasarkan Tugas dan Fungsi yang Mengikuti Pendidikan dan Pelatihan				1 Orang	1 Orang	5.000.000,00	5.000.000,00	5.000.000,00	0,00	Kab. Trenggalek, Trenggalek, Sumbergedong	PENDAPATAN ASLI DAERAH (PAD)	Revolusi Mental dan Pembangunan Kebudayaan	Peningkatan kualitas pelayanan publik berbasis digital berorientasi kepuasan masyarakat Peningkatan kualitas pelayanan publik berbasis digital berorientasi kepuasan masyarakat			1.000.000,00	DINAS SOSIAL, PEMBERDAYAAN PEREMPUAN DAN PERLINDUNGAN ANAK

NO	KODE	URUSAN / BIDANG URUSAN / PROGRAM / KEGIATAN / SUB KEGIATAN	INDIKATOR PROGRAM / KEGIATAN / SUB KEGIATAN	TARGET AKHIR PERIODE RENSTRA OPD	REALISASI CAPAIAN RENJA OPD TAHUN 2022	PRAKIRAAN CAPAIAN TARGET RENJA OPD TAHUN 2023	CAPAIAN KINERJA DAN KERANGKA PENDANAAN										KELOMPOK SASARAN	PRAKIRAAN MAJU RENCANA TAHUN 2025		PERANGKAT DAERAH PENANGGUNG JAWAB
							TARGET 2024		PAGU INDIKATIF (Rp)			Bertambah/Berkurang (10-12)	LOKASI	SUMBER DANA	PRIORITAS			TARGET	PAGU INDIKATIF (Rp)	
							SEBELUM	SESUDAH	RKPD 2024	APBD 2024	RKPD PERUBAHAN 2024				NASIONAL	DAERAH				
1	2	3	4	5	6	7	8	9	10	11	12	13	14	15	16	17	18	19	20	21
	1.06.01.2.06	Administrasi Umum Perangkat Daerah	*Persentase Administrasi Umum Perangkat Daerah yang diselesaikan*				100 %	100 %	266.000.000,00	320.000.000,00	302.984.905,00	36.984.905,00			Revolusi Mental dan Pembangunan Kebudayaan	Peningkatan kualitas pelayanan publik berbasis digital berorientasi kepuasan masyarakat Peningkatan kualitas pelayanan publik berbasis digital berorientasi kepuasan masyarakat	ASN Lingkup Dinsos PPPA		365.000.000,00	DINAS SOSIAL, PEMBERDAYAAN PEREMPUAN DAN PERLINDUNGAN ANAK
	1.06.01.2.06.0001	Penyediaan Komponen Instalasi Listrik/Penerangan Bangunan Kantor																		
			Jumlah Paket Komponen Instalasi Listrik/Penerangan Bangunan Kantor yang Disediakan				6 Paket	6 Paket	10.000.000,00	10.000.000,00	10.000.000,00	0,00	Kab. Trenggalek, Trenggalek, Sumbergedong	PENDAPATAN ASLI DAERAH (PAD)	Revolusi Mental dan Pembangunan Kebudayaan	Peningkatan kualitas pelayanan publik berbasis digital berorientasi kepuasan masyarakat Peningkatan kualitas pelayanan publik berbasis digital berorientasi kepuasan masyarakat			10.000.000,00	DINAS SOSIAL, PEMBERDAYAAN PEREMPUAN DAN PERLINDUNGAN ANAK
	1.06.01.2.06.0002	Penyediaan Peralatan dan Perlengkapan Kantor																		
			Jumlah Paket Peralatan dan Perlengkapan Kantor yang Disediakan				6 Paket	6 Paket	50.000.000,00	79.000.000,00	66.984.905,00	16.984.905,00	Kab. Trenggalek, Trenggalek, Sumbergedong	PENDAPATAN ASLI DAERAH (PAD)	Revolusi Mental dan Pembangunan Kebudayaan	Peningkatan kualitas pelayanan publik berbasis digital berorientasi kepuasan masyarakat Peningkatan kualitas pelayanan publik berbasis digital berorientasi kepuasan masyarakat			55.000.000,00	DINAS SOSIAL, PEMBERDAYAAN PEREMPUAN DAN PERLINDUNGAN ANAK
	1.06.01.2.06.0004	Penyediaan Bahan Logistik Kantor																		
			Jumlah Paket Bahan Logistik Kantor yang Disediakan				12 Paket	12 Paket	5.000.000,00	5.000.000,00	5.000.000,00	0,00	Kab. Trenggalek, Trenggalek, Sumbergedong	PENDAPATAN ASLI DAERAH (PAD)	Revolusi Mental dan Pembangunan Kebudayaan	Peningkatan kualitas pelayanan publik berbasis digital berorientasi kepuasan masyarakat Peningkatan kualitas pelayanan publik berbasis digital berorientasi kepuasan masyarakat			60.000.000,00	DINAS SOSIAL, PEMBERDAYAAN PEREMPUAN DAN PERLINDUNGAN ANAK
	1.06.01.2.06.0005	Penyediaan Barang Cetakan dan Penggandaan																		
			Jumlah Paket Barang Cetakan dan Penggandaan yang Disediakan				12 Paket	12 Paket	60.000.000,00	60.000.000,00	60.000.000,00	0,00	Kab. Trenggalek, Trenggalek, Sumbergedong	PENDAPATAN ASLI DAERAH (PAD)	Revolusi Mental dan Pembangunan Kebudayaan	Peningkatan kualitas pelayanan publik berbasis digital berorientasi kepuasan masyarakat Peningkatan kualitas pelayanan publik berbasis digital berorientasi kepuasan masyarakat			55.000.000,00	DINAS SOSIAL, PEMBERDAYAAN PEREMPUAN DAN PERLINDUNGAN ANAK
	1.06.01.2.06.0007	Penyediaan Bahan/Material																		
			Jumlah Paket Bahan/Material yang Disediakan				6 Paket	6 Paket	56.000.000,00	56.000.000,00	56.000.000,00	0,00	Kab. Trenggalek, Trenggalek, Sumbergedong	PENDAPATAN ASLI DAERAH (PAD)	Revolusi Mental dan Pembangunan Kebudayaan	Peningkatan kualitas pelayanan publik berbasis digital berorientasi kepuasan masyarakat Peningkatan kualitas pelayanan publik berbasis digital berorientasi kepuasan masyarakat			75.000.000,00	DINAS SOSIAL, PEMBERDAYAAN PEREMPUAN DAN PERLINDUNGAN ANAK
	1.06.01.2.06.0008	Fasilitasi Kunjungan Tamu																		
			Jumlah Laporan Fasilitasi Kunjungan Tamu				10 Laporan	10 Laporan	5.000.000,00	5.000.000,00	5.000.000,00	0,00	Kab. Trenggalek, Trenggalek, Sumbergedong	PENDAPATAN ASLI DAERAH (PAD)	Revolusi Mental dan Pembangunan Kebudayaan	Peningkatan kualitas pelayanan publik berbasis digital berorientasi kepuasan masyarakat Peningkatan kualitas pelayanan publik berbasis digital berorientasi kepuasan masyarakat			10.000.000,00	DINAS SOSIAL, PEMBERDAYAAN PEREMPUAN DAN PERLINDUNGAN ANAK
	1.06.01.2.06.0009	Penyelenggaraan Rapat Koordinasi dan Konsultasi SKPD																		
			Jumlah Laporan Penyelenggaraan Rapat Koordinasi dan Konsultasi SKPD				125 Laporan	125 Laporan	80.000.000,00	105.000.000,00	100.000.000,00	20.000.000,00	Kab. Trenggalek, Trenggalek, Sumbergedong	PENDAPATAN ASLI DAERAH (PAD)	Revolusi Mental dan Pembangunan Kebudayaan	Peningkatan kualitas pelayanan publik berbasis digital berorientasi kepuasan masyarakat Peningkatan kualitas pelayanan publik berbasis digital berorientasi kepuasan masyarakat			100.000.000,00	DINAS SOSIAL, PEMBERDAYAAN PEREMPUAN DAN PERLINDUNGAN ANAK
	1.06.01.2.07	Pengadaan Barang Milik Daerah Penunjang Urusan Pemerintah Daerah	*Persentase Pengadaan Barang Milik Daerah yang diselesaikan*				100 %	100 %	10.000.000,00	10.000.000,00	33.463.175,00	23.463.175,00			Revolusi Mental dan Pembangunan Kebudayaan	Peningkatan kualitas pelayanan publik berbasis digital berorientasi kepuasan masyarakat Peningkatan kualitas pelayanan publik berbasis digital berorientasi kepuasan masyarakat	ASN Lingkup Dinsos PPPA		52.500.000,00	DINAS SOSIAL, PEMBERDAYAAN PEREMPUAN DAN PERLINDUNGAN ANAK
	1.06.01.2.07.0005	Pengadaan Mebel																		

NO	KODE	URUSAN / BIDANG URUSAN / PROGRAM / KEGIATAN / SUB KEGIATAN	INDIKATOR PROGRAM / KEGIATAN / SUB KEGIATAN	TARGET AKHIR PERIODE RENSTRA OPD	REALISASI CAPAIAN RENJA OPD TAHUN 2022	PRAKIRAAN CAPAIAN TARGET RENJA OPD TAHUN 2023	CAPAIAN KINERJA DAN KERANGKA PENDANAAN										KELOMPOK SASARAN	PRAKIRAAN MAJU RENCANA TAHUN 2025		PERANGKAT DAERAH PENANGGUNG JAWAB
							TARGET 2024		PAGU INDIKATIF (Rp)			Bertambah/Berkurang (10-12)	LOKASI	SUMBER DANA	PRIORITAS			TARGET	PAGU INDIKATIF (Rp)	
							SEBELUM	SESUDAH	RKPD 2024	APBD 2024	RKPD PERUBAHAN 2024				NASIONAL	DAERAH				
1	2	3	4	5	6	7	8	9	10	11	12	13	14	15	16	17	18	19	20	21
			Jumlah Paket Mebel yang Disediakan				20 Unit	20 Unit	10.000.000,00	10.000.000,00	12.770.000,00	2.770.000,00	Kab. Trenggalek, Trenggalek, Sumbergedong	PENDAPATAN ASLI DAERAH (PAD)	Revolusi Mental dan Pembangunan Kebudayaan	Peningkatan kualitas pelayanan publik berbasis digital berorientasi kepuasan masyarakat Peningkatan kualitas pelayanan publik berbasis digital berorientasi kepuasan masyarakat			2.500.000,00	DINAS SOSIAL, PEMBERDAYAAN PEREMPUAN DAN PERLINDUNGAN ANAK
	1.06.01.2.07.0006	Pengadaan Peralatan dan Mesin Lainnya																		
			Jumlah Unit Peralatan dan Mesin Lainnya yang Disediakan				-	4 Unit	0,00	0,00	20.693.175,00	20.693.175,00	Kab. Trenggalek, Trenggalek, Sumbergedong	PENDAPATAN ASLI DAERAH (PAD)	Revolusi Mental dan Pembangunan Kebudayaan	Peningkatan kualitas pelayanan publik berbasis digital berorientasi kepuasan masyarakat Peningkatan kualitas pelayanan publik berbasis digital berorientasi kepuasan masyarakat			50.000.000,00	DINAS SOSIAL, PEMBERDAYAAN PEREMPUAN DAN PERLINDUNGAN ANAK
	1.06.01.2.08	Penyediaan Jasa Penunjang Urusan Pemerintahan Daerah	*Persentase Jasa Penunjang Urusan Pemerintahan Daerah yang diselesaikan*				100 %	100 %	589.734.880,00	644.264.880,00	629.311.800,00	39.576.920,00			Revolusi Mental dan Pembangunan Kebudayaan	Peningkatan kualitas pelayanan publik berbasis digital berorientasi kepuasan masyarakat Peningkatan kualitas pelayanan publik berbasis digital berorientasi kepuasan masyarakat	ASN Lingkup Dinsos PPPA		615.943.000,00	DINAS SOSIAL, PEMBERDAYAAN PEREMPUAN DAN PERLINDUNGAN ANAK
	1.06.01.2.08.0001	Penyediaan Jasa Surat Menyurat																		
			Jumlah Laporan Penyediaan Jasa Surat Menyurat				10 Laporan	10 Laporan	208.480,00	556.480,00	225.000,00	16.520,00	Kab. Trenggalek, Trenggalek, Sumbergedong	PENDAPATAN ASLI DAERAH (PAD)	Revolusi Mental dan Pembangunan Kebudayaan	Peningkatan kualitas pelayanan publik berbasis digital berorientasi kepuasan masyarakat Peningkatan kualitas pelayanan publik berbasis digital berorientasi kepuasan masyarakat			943.000,00	DINAS SOSIAL, PEMBERDAYAAN PEREMPUAN DAN PERLINDUNGAN ANAK
	1.06.01.2.08.0002	Penyediaan Jasa Komunikasi, Sumber Daya Air dan Listrik																		
			Jumlah Laporan Penyediaan Jasa Komunikasi, Sumber Daya Air dan Listrik yang Disediakan				48 Laporan	48 Laporan	93.160.000,00	137.940.000,00	120.185.000,00	27.025.000,00	Kab. Trenggalek, Trenggalek, Sumbergedong	PENDAPATAN ASLI DAERAH (PAD)	Revolusi Mental dan Pembangunan Kebudayaan	Peningkatan kualitas pelayanan publik berbasis digital berorientasi kepuasan masyarakat Peningkatan kualitas pelayanan publik berbasis digital berorientasi kepuasan masyarakat			95.000.000,00	DINAS SOSIAL, PEMBERDAYAAN PEREMPUAN DAN PERLINDUNGAN ANAK
	1.06.01.2.08.0003	Penyediaan Jasa Peralatan dan Perlengkapan Kantor																		
			Jumlah Laporan Penyediaan Jasa Peralatan dan Perlengkapan Kantor yang Disediakan				12 Laporan	12 Laporan	10.000.000,00	5.000.000,00	5.000.000,00	-5.000.000,00	Kab. Trenggalek, Trenggalek, Sumbergedong	PENDAPATAN ASLI DAERAH (PAD)	Revolusi Mental dan Pembangunan Kebudayaan	Peningkatan kualitas pelayanan publik berbasis digital berorientasi kepuasan masyarakat Peningkatan kualitas pelayanan publik berbasis digital berorientasi kepuasan masyarakat			20.000.000,00	DINAS SOSIAL, PEMBERDAYAAN PEREMPUAN DAN PERLINDUNGAN ANAK
	1.06.01.2.08.0004	Penyediaan Jasa Pelayanan Umum Kantor																		
			Jumlah Laporan Penyediaan Jasa Pelayanan Umum Kantor yang Disediakan				13 Laporan	13 Laporan	486.366.400,00	500.768.400,00	503.901.800,00	17.535.400,00	Kab. Trenggalek, Trenggalek, Sumbergedong	PENDAPATAN ASLI DAERAH (PAD)	Revolusi Mental dan Pembangunan Kebudayaan	Peningkatan kualitas pelayanan publik berbasis digital berorientasi kepuasan masyarakat Peningkatan kualitas pelayanan publik berbasis digital berorientasi kepuasan masyarakat			500.000.000,00	DINAS SOSIAL, PEMBERDAYAAN PEREMPUAN DAN PERLINDUNGAN ANAK
	1.06.01.2.09	Pemeliharaan Barang Milik Daerah Penunjang Urusan Pemerintahan Daerah	*Persentase BMD Penunjang Urusan Pemerintahan Daerah yang dipelihara*				100 %	100 %	217.240.000,00	248.000.000,00	252.435.000,00	35.195.000,00			Revolusi Mental dan Pembangunan Kebudayaan	Peningkatan kualitas pelayanan publik berbasis digital berorientasi kepuasan masyarakat Peningkatan kualitas pelayanan publik berbasis digital berorientasi kepuasan masyarakat	ASN Lingkup Dinsos PPPA		157.500.000,00	DINAS SOSIAL, PEMBERDAYAAN PEREMPUAN DAN PERLINDUNGAN ANAK
	1.06.01.2.09.0002	Penyediaan Jasa Pemeliharaan, Biaya Pemeliharaan, Pajak dan Perizinan Kendaraan Dinas Operasional atau Lapangan																		
			Jumlah Kendaraan Dinas Operasional atau Lapangan yang Dipelihara dan dibayarkan Pajak dan Perizinannya				38 Unit	38 Unit	132.240.000,00	150.000.000,00	146.593.000,00	14.353.000,00	Kab. Trenggalek, Trenggalek, Sumbergedong	PENDAPATAN ASLI DAERAH (PAD)	Revolusi Mental dan Pembangunan Kebudayaan	Peningkatan kualitas pelayanan publik berbasis digital berorientasi kepuasan masyarakat Peningkatan kualitas pelayanan publik berbasis digital berorientasi kepuasan masyarakat			105.000.000,00	DINAS SOSIAL, PEMBERDAYAAN PEREMPUAN DAN PERLINDUNGAN ANAK
	1.06.01.2.09.0005	Pemeliharaan Mebel																		

NO	KODE	URUSAN / BIDANG URUSAN / PROGRAM / KEGIATAN / SUB KEGIATAN	INDIKATOR PROGRAM / KEGIATAN / SUB KEGIATAN	TARGET AKHIR PERIODE RENSTRA OPD	REALISASI CAPAIAN RENJA OPD TAHUN 2022	PRAKIRAAN CAPAIAN TARGET RENJA OPD TAHUN 2023	CAPAIAN KINERJA DAN KERANGKA PENDANAAN										KELOMPOK SASARAN	PRAKIRAAN MAJU RENCANA TAHUN 2025		PERANGKAT DAERAH PENANGGUNG JAWAB
							TARGET 2024		PAGU INDIKATIF (Rp)			Bertambah/Berkurang (10-12)	LOKASI	SUMBER DANA	PRIORITAS			TARGET	PAGU INDIKATIF (Rp)	
							SEBELUM	SESUDAH	RKPD 2024	APBD 2024	RKPD PERUBAHAN 2024				NASIONAL	DAERAH				
1	2	3	4	5	6	7	8	9	10	11	12	13	14	15	16	17	18	19	20	21
			Jumlah Mebel yang Dipelihara				10 Unit	10 Unit	5.000.000,00	5.000.000,00	5.000.000,00	0,00	Kab. Trenggalek, Trenggalek, Sumbergedong	PENDAPATAN ASLI DAERAH (PAD)	Revolusi Mental dan Pembangunan Kebudayaan	Peningkatan kualitas pelayanan publik berbasis digital berorientasi kepuasan masyarakat Peningkatan kualitas pelayanan publik berbasis digital berorientasi kepuasan masyarakat			5.000.000,00	DINAS SOSIAL, PEMBERDAYAAN PEREMPUAN DAN PERLINDUNGAN ANAK
	1.06.01.2.09.0006	Pemeliharaan Peralatan dan Mesin Lainnya																		
			Jumlah Peralatan dan Mesin Lainnya yang Dipelihara				50 Unit	50 Unit	50.000.000,00	38.000.000,00	28.400.000,00	-21.600.000,00	Kab. Trenggalek, Trenggalek, Sumbergedong	PENDAPATAN ASLI DAERAH (PAD)	Revolusi Mental dan Pembangunan Kebudayaan	Peningkatan kualitas pelayanan publik berbasis digital berorientasi kepuasan masyarakat Peningkatan kualitas pelayanan publik berbasis digital berorientasi kepuasan masyarakat			25.000.000,00	DINAS SOSIAL, PEMBERDAYAAN PEREMPUAN DAN PERLINDUNGAN ANAK
	1.06.01.2.09.0011	Pemeliharaan/Rehabilitasi Sarana dan Prasarana Pendukung Gedung Kantor atau Bangunan Lainnya																		
			Jumlah Sarana dan Prasarana Pendukung Gedung Kantor atau Bangunan Lainnya yang Dipelihara/Direhabilitasi				1 Unit	1 Unit	30.000.000,00	55.000.000,00	72.442.000,00	42.442.000,00	Kab. Trenggalek, Trenggalek, Sumbergedong	PENDAPATAN ASLI DAERAH (PAD)	Revolusi Mental dan Pembangunan Kebudayaan	Peningkatan kualitas pelayanan publik berbasis digital berorientasi kepuasan masyarakat Peningkatan kualitas pelayanan publik berbasis digital berorientasi kepuasan masyarakat			22.500.000,00	DINAS SOSIAL, PEMBERDAYAAN PEREMPUAN DAN PERLINDUNGAN ANAK
2.	**1.06.02**	**PROGRAM PEMBERDAYAAN SOSIAL**	**Persentase Potensi Sumber Kesejahteraan Sosial yang diberdayakan**				**21,13 %**	**21,13 %**	**340.000.000,00**	**340.000.000,00**	**337.000.000,00**	**24.000.000,00**							**364.000.000,00**	
	1.06.02.2.02	Pengumpulan Sumbangan dalam Daerah Kabupaten/Kota	*Persentase Penerbitan Izin Undian Gratis Berhadiah dan Pengumpulan Uang atau Barang*				78 %	78 %	5.000.000,00	5.000.000,00	5.000.000,00	0,00			Revolusi Mental dan Pembangunan Kebudayaan	Ekonomi kerakyatan dan jaring pengaman sosial Ekonomi kerakyatan dan jaring pengaman sosial	Masyarakat Kab.Trenggalek		5.000.000,00	DINAS SOSIAL, PEMBERDAYAAN PEREMPUAN DAN PERLINDUNGAN ANAK
	1.06.02.2.02.0001	Koordinasi dan Sinkronisasi Penerbitan Izin Undian Gratis Berhadiah dan Pengumpulan Uang atau Barang																		
			Jumlah Dokumen Hasil Koordinasi dan Sinkronisasi Penerbitan Izin Undian Gratis Berhadiah dan Pengumpulan Uang atau Barang				10 Dokumen	10 Dokumen	5.000.000,00	5.000.000,00	5.000.000,00	0,00	Kab. Trenggalek, Semua Kecamatan, Semua Kel/Desa	DANA TRANSFER UMUM-DANA ALOKASI UMUM	Revolusi Mental dan Pembangunan Kebudayaan	Ekonomi kerakyatan dan jaring pengaman sosial Ekonomi kerakyatan dan jaring pengaman sosial			5.000.000,00	DINAS SOSIAL, PEMBERDAYAAN PEREMPUAN DAN PERLINDUNGAN ANAK
	1.06.02.2.03	Pengembangan Potensi Sumber Kesejahteraan Sosial Daerah Kabupaten/Kota	*Persentase Potensi Sumber Kesejahteraan Sosial yang dikembangkan*				21,13 %	21,13 %	335.000.000,00	335.000.000,00	332.000.000,00	-3.000.000,00			Revolusi Mental dan Pembangunan Kebudayaan	Ekonomi kerakyatan dan jaring pengaman sosial Ekonomi kerakyatan dan jaring pengaman sosial	Masyarakat Kab.Trenggalek		359.000.000,00	DINAS SOSIAL, PEMBERDAYAAN PEREMPUAN DAN PERLINDUNGAN ANAK
	1.06.02.2.03.0001	Peningkatan Kemampuan Potensi Pekerja Sosial Masyarakat Kewenangan Kabupaten/Kota																		
			Jumlah Orang Mendapat Peningkatan Kapasitas Pekerja Sosial Masyarakat Kewenangan Kabupaten/Kota				50 Orang	50 Orang	10.000.000,00	10.000.000,00	10.000.000,00	0,00	Kab. Trenggalek, Semua Kecamatan, Semua Kel/Desa	DANA TRANSFER UMUM-DANA ALOKASI UMUM	Revolusi Mental dan Pembangunan Kebudayaan	Ekonomi kerakyatan dan jaring pengaman sosial Ekonomi kerakyatan dan jaring pengaman sosial			7.000.000,00	DINAS SOSIAL, PEMBERDAYAAN PEREMPUAN DAN PERLINDUNGAN ANAK
	1.06.02.2.03.0002	Peningkatan Kemampuan Potensi Tenaga Kesejahteraan Sosial Kecamatan Kewenangan Kabupaten/Kota																		
			Jumlah Tenaga Kesejahteraan Sosial Kecamatan Kewenangan Kabupaten/Kota yang Meningkat Kapasitasnya Kewenangan Kabupaten/Kota				14 Orang	14 Orang	232.845.000,00	232.845.000,00	241.000.000,00	8.155.000,00	Kab. Trenggalek, Semua Kecamatan, Semua Kel/Desa	DANA TRANSFER UMUM-DANA ALOKASI UMUM	Revolusi Mental dan Pembangunan Kebudayaan	Ekonomi kerakyatan dan jaring pengaman sosial Ekonomi kerakyatan dan jaring pengaman sosial			250.000.000,00	DINAS SOSIAL, PEMBERDAYAAN PEREMPUAN DAN PERLINDUNGAN ANAK
	1.06.02.2.03.0003	Peningkatan Kemampuan Potensi Sumber Kesejahteraan Sosial Keluarga Kewenangan Kabupaten/Kota																		
			Jumlah Keluarga yang Meningkat Kapasitasnya Kewenangan Kabupaten/Kota				25 Keluarga	25 Keluarga	5.000.000,00	5.000.000,00	5.000.000,00	0,00	Kab. Trenggalek, Semua Kecamatan, Semua Kel/Desa	DANA TRANSFER UMUM-DANA ALOKASI UMUM	Revolusi Mental dan Pembangunan Kebudayaan	Ekonomi kerakyatan dan jaring pengaman sosial Ekonomi kerakyatan dan jaring pengaman sosial			1.000.000,00	DINAS SOSIAL, PEMBERDAYAAN PEREMPUAN DAN PERLINDUNGAN ANAK
	1.06.02.2.03.0004	Peningkatan Kemampuan Potensi Sumber Kesejahteraan Sosial Kelembagaan Masyarakat Kewenangan Kabupaten/Kota																		
			Jumlah Lembaga Kesejahteraan Sosial yang Meningkat Kapasitasnya Kewenangan Kabupaten/Kota				26 Lembaga	26 Lembaga	82.155.000,00	82.155.000,00	71.000.000,00	-11.155.000,00	Kab. Trenggalek, Semua Kecamatan, Semua Kel/Desa	DANA TRANSFER UMUM-DANA ALOKASI UMUM	Revolusi Mental dan Pembangunan Kebudayaan	Ekonomi kerakyatan dan jaring pengaman sosial Ekonomi kerakyatan dan jaring pengaman sosial			100.000.000,00	DINAS SOSIAL, PEMBERDAYAAN PEREMPUAN DAN PERLINDUNGAN ANAK
	1.06.02.2.03.0005	Peningkatan Kemampuan Sumber Daya Manusia dan Penguatan Lembaga Konsultasi Kesejahteraan Keluarga (LK3)																		
			Jumlah Sertifikat yang dari Hasil Peningkatan Sumber Daya Manusia dan Lembaga Konsultasi Kesejahteraan Keluarga (LK3) Kewenangan Kabupaten/Kota				5 Sertifikat	5 Sertifikat	5.000.000,00	5.000.000,00	5.000.000,00	0,00	Kab. Trenggalek, Semua Kecamatan, Semua Kel/Desa	DANA TRANSFER UMUM-DANA ALOKASI UMUM	Revolusi Mental dan Pembangunan Kebudayaan	Ekonomi kerakyatan dan jaring pengaman sosial Ekonomi kerakyatan dan jaring pengaman sosial			1.000.000,00	DINAS SOSIAL, PEMBERDAYAAN PEREMPUAN DAN PERLINDUNGAN ANAK
3.	**1.06.03**	**PROGRAM PENANGANAN WARGA NEGARA MIGRAN KORBAN TINDAK KEKERASAN**	**Persentase Warga Negara Migran Korban Tindak Kekerasan yang tertangani**				**83 %**	**83 %**	**2.500.000,00**	**2.500.000,00**	**2.500.000,00**	**2.500.000,00**							**5.000.000,00**	
	1.06.03.2.01	Pemulangan Warga Negara Migran Korban Tindak Kekerasan dari Titik Debarkasi di Daerah Kabupaten/Kota untuk Dipulangkan ke Desa/Kelurahan Asal	*Jumlah Warga Negara Migran Korban Tindak Kekerasan yang dipulangkan*				10 orang	10 orang	2.500.000,00	2.500.000,00	2.500.000,00	0,00			Revolusi Mental dan Pembangunan Kebudayaan	Ekonomi kerakyatan dan jaring pengaman sosial Ekonomi kerakyatan dan jaring pengaman sosial	Masyarakat Kab.Trenggalek		5.000.000,00	DINAS SOSIAL, PEMBERDAYAAN PEREMPUAN DAN PERLINDUNGAN ANAK
	1.06.03.2.01.0001	Fasilitasi Pemulangan Warga Negara Migran Korban Tindak Kekerasan dari Titik Debarkasi di Daerah Kabupaten/Kota untuk dipulangkan ke Desa/Kelurahan Asal																		

NO	KODE	URUSAN / BIDANG URUSAN / PROGRAM / KEGIATAN / SUB KEGIATAN	INDIKATOR PROGRAM / KEGIATAN / SUB KEGIATAN	TARGET AKHIR PERIODE RENSTRA OPD	REALISASI CAPAIAN RENJA OPD TAHUN 2022	PRAKIRAAN CAPAIAN TARGET RENJA OPD TAHUN 2023	CAPAIAN KINERJA DAN KERANGKA PENDANAAN										KELOMPOK SASARAN	PRAKIRAAN MAJU RENCANA TAHUN 2025		PERANGKAT DAERAH PENANGGUNG JAWAB
							TARGET 2024		PAGU INDIKATIF (Rp)			Bertambah/Berkurang (10-12)	LOKASI	SUMBER DANA	PRIORITAS			TARGET	PAGU INDIKATIF (Rp)	
							SEBELUM	SESUDAH	RKPD 2024	APBD 2024	RKPD PERUBAHAN 2024				NASIONAL	DAERAH				
1	2	3	4	5	6	7	8	9	10	11	12	13	14	15	16	17	18	19	20	21
			Jumlah Warga Negara Migran Korban Tindak Kekerasan yang dipulangkan dari Titik Debarkasi di Daerah Kabupaten/Kota untuk dipulangkan ke Desa/Kelurahan Asal Kewenangan Kabupaten/Kota				10 Orang	10 Orang	2.500.000,00	2.500.000,00	2.500.000,00	0,00	Kab. Trenggalek, Semua Kecamatan, Semua Kel/Desa	DANA TRANSFER UMUM-DANA ALOKASI UMUM	Revolusi Mental dan Pembangunan Kebudayaan	Ekonomi kerakyatan dan jaring pengaman sosial Ekonomi kerakyatan dan jaring pengaman sosial			5.000.000,00	DINAS SOSIAL, PEMBERDAYAAN PEREMPUAN DAN PERLINDUNGAN ANAK
4.	**1.06.04**	**PROGRAM REHABILITASI SOSIAL**	**Persentase Pemerlu Pelayanan Kesejahteraan Sosial yang mendapatkan Rehabilitasi Sosial**				**90,81 %**	**90,81 %**	**2.624.260.000,00**	**2.850.881.270,00**	**2.925.881.270,00**	**2.790.921.900,00**							**5.415.181.900,00**	
	1.06.04.2.01	Rehabilitasi Sosial Dasar Penyandang Disabilitas Terlantar, Anak Terlantar, Lanjut Usia Terlantar, serta Gelandangan Pengemis di Luar Panti Sosial	*Jumlah Penyandang Disabilitas Terlantar, Anak Terlantar, Lanjut Usia Terlantar, serta Gelandangan Pengemis di Luar Panti Sosial yang mendapatkan rehabilitasi sosial*				794 orang	794 orang	1.623.000.000,00	1.869.171.270,00	1.953.003.270,00	330.003.270,00			Revolusi Mental dan Pembangunan Kebudayaan	Ekonomi kerakyatan dan jaring pengaman sosial Ekonomi kerakyatan dan jaring pengaman sosial	Masyarakat Kab.Trenggalek		4.100.000.000,00	DINAS SOSIAL, PEMBERDAYAAN PEREMPUAN DAN PERLINDUNGAN ANAK
	1.06.04.2.01.0001	Penyediaan Permakanan																		
			Jumlah Orang yang Mendapatkan Pemenuhan Kebutuhan Permakanan Sesuai dengan Standar Gizi Minimal Kewenangan Kabupaten/Kota				500 Orang	500 Orang	1.289.150.000,00	1.334.811.670,00	1.275.353.000,00	-13.797.000,00	Kab. Trenggalek, Semua Kecamatan, Semua Kel/Desa	DANA TRANSFER UMUM-DANA ALOKASI UMUM DBH CUKAI HASIL TEMBAKAU (CHT)	Revolusi Mental dan Pembangunan Kebudayaan	Ekonomi kerakyatan dan jaring pengaman sosial Ekonomi kerakyatan dan jaring pengaman sosial			2.235.000.000,00	DINAS SOSIAL, PEMBERDAYAAN PEREMPUAN DAN PERLINDUNGAN ANAK
	1.06.04.2.01.0002	Penyediaan Sandang																		
			Jumlah Orang yang Menerima Pakaian dan Kelengkapan Lainnya yang Tersedia dalam 1 Tahun Kewenangan Kabupaten/Kota				20 Orang	20 Orang	3.000.000,00	3.000.000,00	23.000.000,00	20.000.000,00	Kab. Trenggalek, Semua Kecamatan, Semua Kel/Desa	DANA TRANSFER UMUM-DANA ALOKASI UMUM	Revolusi Mental dan Pembangunan Kebudayaan	Ekonomi kerakyatan dan jaring pengaman sosial Ekonomi kerakyatan dan jaring pengaman sosial			25.000.000,00	DINAS SOSIAL, PEMBERDAYAAN PEREMPUAN DAN PERLINDUNGAN ANAK
	1.06.04.2.01.0003	Penyediaan Alat Bantu																		
			Jumlah Orang yang Mendapatkan Alat Bantu dan Alat Bantu Peraga Sesuai kebutuhan Kewenangan Kabupaten/Kota				8 Orang	8 Orang	49.850.000,00	49.759.600,00	49.759.600,00	-90.400,00	Kab. Trenggalek, Semua Kecamatan, Semua Kel/Desa	DANA TRANSFER UMUM-DANA ALOKASI UMUM DBH CUKAI HASIL TEMBAKAU (CHT)	Revolusi Mental dan Pembangunan Kebudayaan	Ekonomi kerakyatan dan jaring pengaman sosial Ekonomi kerakyatan dan jaring pengaman sosial			200.000.000,00	DINAS SOSIAL, PEMBERDAYAAN PEREMPUAN DAN PERLINDUNGAN ANAK
	1.06.04.2.01.0004	Pemberian Pelayanan Reunifikasi Keluarga																		
			Jumlah Orang yang Mendapatkan Pelayanan Reunifikasi Keluarga Kewenangan Kabupaten/Kota				20 Orang	20 Orang	5.000.000,00	5.000.000,00	5.000.000,00	0,00	Kab. Trenggalek, Semua Kecamatan, Semua Kel/Desa	DANA TRANSFER UMUM-DANA ALOKASI UMUM	Revolusi Mental dan Pembangunan Kebudayaan	Ekonomi kerakyatan dan jaring pengaman sosial Ekonomi kerakyatan dan jaring pengaman sosial			50.000.000,00	DINAS SOSIAL, PEMBERDAYAAN PEREMPUAN DAN PERLINDUNGAN ANAK
	1.06.04.2.01.0005	Pemberian Bimbingan Fisik, Mental, Spiritual, dan Sosial																		
			Jumlah Peserta Bimbingan Fisik, Mental, Spiritual dan Sosial Kewenangan Kabupaten/Kota				5 Orang	25 Orang	26.000.000,00	226.600.000,00	304.150.000,00	278.150.000,00	Kab. Trenggalek, Semua Kecamatan, Semua Kel/Desa	DANA TRANSFER UMUM-DANA ALOKASI UMUM DBH CUKAI HASIL TEMBAKAU (CHT)	Revolusi Mental dan Pembangunan Kebudayaan	Ekonomi kerakyatan dan jaring pengaman sosial Ekonomi kerakyatan dan jaring pengaman sosial			50.000.000,00	DINAS SOSIAL, PEMBERDAYAAN PEREMPUAN DAN PERLINDUNGAN ANAK
	1.06.04.2.01.0006	Pemberian Bimbingan Sosial kepada Keluarga Penyandang Disabilitas Terlantar, Anak Terlantar, Lanjut Usia Terlantar, serta Gelandangan Pengemis dan Masyarakat																		
			Jumlah Peserta Bimbingan Sosial kepada Keluarga Penyandang Disabilitas Terlantar, Anak Terlantar, Lanjut Usia Terlantar, serta Gelandangan Pengemis dan Masyarakat Kewenangan Kabupaten/Kota				5 Orang	5 Orang	5.000.000,00	5.000.000,00	14.000.000,00	9.000.000,00	Kab. Trenggalek, Semua Kecamatan, Semua Kel/Desa	DANA TRANSFER UMUM-DANA ALOKASI UMUM	Revolusi Mental dan Pembangunan Kebudayaan	Ekonomi kerakyatan dan jaring pengaman sosial Ekonomi kerakyatan dan jaring pengaman sosial			50.000.000,00	DINAS SOSIAL, PEMBERDAYAAN PEREMPUAN DAN PERLINDUNGAN ANAK
	1.06.04.2.01.0007	Fasilitasi Pembuatan Nomor Induk Kependudukan, Akta Kelahiran, Surat Nikah, dan Kartu Identitas Anak																		
			Jumlah Orang yang Terpenuhi Kebutuhan Pembuatan Nomor Induk Kependudukan, Akta Kelahiran, Surat Nikah, dan Kartu Identitas Anak bagi Penyandang Disabilitas Kewenangan Kabupaten/Kota				20 Orang	20 Orang	1.000.000,00	1.000.000,00	1.000.000,00	0,00	Kab. Trenggalek, Semua Kecamatan, Semua Kel/Desa	DANA TRANSFER UMUM-DANA ALOKASI UMUM	Revolusi Mental dan Pembangunan Kebudayaan	Ekonomi kerakyatan dan jaring pengaman sosial Ekonomi kerakyatan dan jaring pengaman sosial			25.000.000,00	DINAS SOSIAL, PEMBERDAYAAN PEREMPUAN DAN PERLINDUNGAN ANAK
	1.06.04.2.01.0008	Pemberian Akses ke Layanan Pendidikan dan Kesehatan Dasar																		
			Jumlah Orang yang Mendapatkan Akses ke Layanan Pendidikan dan Kesehatan Dasar Kewenangan Kabupaten/Kota				30 Orang	30 Orang	5.000.000,00	5.000.000,00	5.000.000,00	0,00	Kab. Trenggalek, Semua Kecamatan, Semua Kel/Desa	DANA TRANSFER UMUM-DANA ALOKASI UMUM	Revolusi Mental dan Pembangunan Kebudayaan	Ekonomi kerakyatan dan jaring pengaman sosial Ekonomi kerakyatan dan jaring pengaman sosial			100.000.000,00	DINAS SOSIAL, PEMBERDAYAAN PEREMPUAN DAN PERLINDUNGAN ANAK
	1.06.04.2.01.0009	Pemberian Layanan Data dan Pengaduan																		
			Jumlah Orang yang Mendapatkan Layanan Data dan Pengaduan Kewenangan Kabupaten/Kota				25 Orang	25 Orang	20.000.000,00	20.000.000,00	66.566.670,00	46.566.670,00	Kab. Trenggalek, Semua Kecamatan, Semua Kel/Desa	DANA TRANSFER UMUM-DANA ALOKASI UMUM	Revolusi Mental dan Pembangunan Kebudayaan	Ekonomi kerakyatan dan jaring pengaman sosial Ekonomi kerakyatan dan jaring pengaman sosial			100.000.000,00	DINAS SOSIAL, PEMBERDAYAAN PEREMPUAN DAN PERLINDUNGAN ANAK
	1.06.04.2.01.0010	Pemberian Layanan Kedaruratan																		
			Jumlah Orang yang Mendapatkan Pelayanan Kedaruratan kewenangan Kabupaten/Kota				116 Orang	116 Orang	209.000.000,00	209.000.000,00	192.334.000,00	-16.666.000,00	Kab. Trenggalek, Semua Kecamatan, Semua Kel/Desa	DANA TRANSFER UMUM-DANA ALOKASI UMUM	Revolusi Mental dan Pembangunan Kebudayaan	Ekonomi kerakyatan dan jaring pengaman sosial Ekonomi kerakyatan dan jaring pengaman sosial			1.215.000.000,00	DINAS SOSIAL, PEMBERDAYAAN PEREMPUAN DAN PERLINDUNGAN ANAK
	1.06.04.2.01.0011	Pemberian Pelayanan Penelusuran Keluarga																		
			Jumlah Orang yang Mendapatkan Pelayanan Penelusuran Keluarga Kewenangan Kabupaten/Kota				20 Orang	20 Orang	5.000.000,00	5.000.000,00	5.000.000,00	0,00	Kab. Trenggalek, Semua Kecamatan, Semua Kel/Desa	DANA TRANSFER UMUM-DANA ALOKASI UMUM	Revolusi Mental dan Pembangunan Kebudayaan	Ekonomi kerakyatan dan jaring pengaman sosial Ekonomi kerakyatan dan jaring pengaman sosial			25.000.000,00	DINAS SOSIAL, PEMBERDAYAAN PEREMPUAN DAN PERLINDUNGAN ANAK
	1.06.04.2.01.0012	Pemberian Layanan Rujukan																		

NO	KODE	URUSAN / BIDANG URUSAN / PROGRAM / KEGIATAN / SUB KEGIATAN	INDIKATOR PROGRAM / KEGIATAN / SUB KEGIATAN	TARGET AKHIR PERIODE RENSTRA OPD	REALISASI CAPAIAN RENJA OPD TAHUN 2022	PRAKIRAAN CAPAIAN TARGET RENJA OPD TAHUN 2023	CAPAIAN KINERJA DAN KERANGKA PENDANAAN										KELOMPOK SASARAN	PRAKIRAAN MAJU RENCANA TAHUN 2025		PERANGKAT DAERAH PENANGGUNG JAWAB
							TARGET 2024		PAGU INDIKATIF (Rp)			Bertambah/Berkurang (10-12)	LOKASI	SUMBER DANA	PRIORITAS			TARGET	PAGU INDIKATIF (Rp)	
							SEBELUM	SESUDAH	RKPD 2024	APBD 2024	RKPD PERUBAHAN 2024				NASIONAL	DAERAH				
1	2	3	4	5	6	7	8	9	10	11	12	13	14	15	16	17	18	19	20	21
			Jumlah Orang Mendapatkan Layanan Rujukan Kewenangan Kabupaten/Kota				25 Orang	25 Orang	5.000.000,00	5.000.000,00	11.840.000,00	6.840.000,00	Kab. Trenggalek, Semua Kecamatan, Semua Kel/Desa	DANA TRANSFER UMUM-DANA ALOKASI UMUM	Revolusi Mental dan Pembangunan Kebudayaan	Ekonomi kerakyatan dan jaring pengaman sosial Ekonomi kerakyatan dan jaring pengaman sosial			25.000.000,00	DINAS SOSIAL, PEMBERDAYAAN PEREMPUAN DAN PERLINDUNGAN ANAK
	1.06.04.2.02	Rehabilitasi Sosial Penyandang Masalah Kesejahteraan Sosial (PMKS) Lainnya Bukan Korban HIV/AIDS dan NAPZA di Luar Panti Sosial	*Jumlah Penyandang Masalah Kesejahteraan Sosial (PMKS) Lainnya Bukan Korban HIV/AIDS dan Napza di Luar Panti Sosial yang mendapatkan rehabilitasi sosial*				1431 orang	1431 orang	1.001.260.000,00	981.710.000,00	972.878.000,00	-28.382.000,00			Revolusi Mental dan Pembangunan Kebudayaan	Ekonomi kerakyatan dan jaring pengaman sosial Ekonomi kerakyatan dan jaring pengaman sosial	Masyarakat Kab.Trenggalek		1.315.181.900,00	DINAS SOSIAL, PEMBERDAYAAN PEREMPUAN DAN PERLINDUNGAN ANAK
	1.06.04.2.02.0001	Pemberian Layanan Data dan Pengaduan																		
			Jumlah Orang yang Mendapatkan Layanan Data dan Pengaduan Kewenangan Kabupaten/Kota				5 Orang	5 Orang	2.050.000,00	2.050.000,00	2.050.000,00	0,00	Kab. Trenggalek, Semua Kecamatan, Semua Kel/Desa	DANA TRANSFER UMUM-DANA ALOKASI UMUM	Revolusi Mental dan Pembangunan Kebudayaan	Ekonomi kerakyatan dan jaring pengaman sosial Ekonomi kerakyatan dan jaring pengaman sosial			30.000.000,00	DINAS SOSIAL, PEMBERDAYAAN PEREMPUAN DAN PERLINDUNGAN ANAK
	1.06.04.2.02.0002	Pemberian Layanan Kedaruratan																		
			Jumlah Orang yang Mendapatkan Pelayanan Kedaruratan Kewenangan Kabupaten/Kota				116 Orang	116 Orang	580.000.000,00	580.000.000,00	580.000.000,00	0,00	Kab. Trenggalek, Semua Kecamatan, Semua Kel/Desa	DANA TRANSFER UMUM-DANA ALOKASI UMUM	Revolusi Mental dan Pembangunan Kebudayaan	Ekonomi kerakyatan dan jaring pengaman sosial Ekonomi kerakyatan dan jaring pengaman sosial			500.000.000,00	DINAS SOSIAL, PEMBERDAYAAN PEREMPUAN DAN PERLINDUNGAN ANAK
	1.06.04.2.02.0003	Penyediaan Permakanan																		
			Jumlah Orang yang Mendapatkan Pemenuhan Kebutuhan Permakanan Sesuai dengan Standar Gizi Minimal Kewenangan Kabupaten/Kota				60 Orang	60 Orang	3.000.000,00	3.000.000,00	3.000.000,00	0,00	Kab. Trenggalek, Semua Kecamatan, Semua Kel/Desa	DANA TRANSFER UMUM-DANA ALOKASI UMUM	Revolusi Mental dan Pembangunan Kebudayaan	Ekonomi kerakyatan dan jaring pengaman sosial Ekonomi kerakyatan dan jaring pengaman sosial			50.000.000,00	DINAS SOSIAL, PEMBERDAYAAN PEREMPUAN DAN PERLINDUNGAN ANAK
	1.06.04.2.02.0004	Penyediaan Sandang																		
			Jumlah orang yang Menerima pakaian dan kelengkapan lainnya yang Tersedia dalam 1 tahun Kewenangan Kabupaten/Kota				20 Orang	20 Orang	1.000.000,00	1.000.000,00	1.000.000,00	0,00	Kab. Trenggalek, Semua Kecamatan, Semua Kel/Desa	DANA TRANSFER UMUM-DANA ALOKASI UMUM	Revolusi Mental dan Pembangunan Kebudayaan	Ekonomi kerakyatan dan jaring pengaman sosial Ekonomi kerakyatan dan jaring pengaman sosial			30.000.000,00	DINAS SOSIAL, PEMBERDAYAAN PEREMPUAN DAN PERLINDUNGAN ANAK
	1.06.04.2.02.0006	Penyediaan Perbekalan Kesehatan di Luar Panti																		
			Jumlah Orang yang Mendapatkan Pemenuhan Kebutuhan Perbekalan Kesehatan di Luar Panti Kewenangan Kabupaten/Kota				20 Orang	20 Orang	5.000.000,00	5.000.000,00	5.000.000,00	0,00	Kab. Trenggalek, Semua Kecamatan, Semua Kel/Desa	DANA TRANSFER UMUM-DANA ALOKASI UMUM	Revolusi Mental dan Pembangunan Kebudayaan	Ekonomi kerakyatan dan jaring pengaman sosial Ekonomi kerakyatan dan jaring pengaman sosial			30.000.000,00	DINAS SOSIAL, PEMBERDAYAAN PEREMPUAN DAN PERLINDUNGAN ANAK
	1.06.04.2.02.0007	Pemberian Bimbingan Fisik, Mental, Spiritual, dan Sosial																		
			Jumlah Peserta Bimbingan Fisik, Mental, Spiritual dan Sosial Kewenangan Kabupaten/Kota				50 Orang	50 Orang	50.000.000,00	50.000.000,00	50.000.000,00	0,00	Kab. Trenggalek, Semua Kecamatan, Semua Kel/Desa	DANA TRANSFER UMUM-DANA ALOKASI UMUM	Revolusi Mental dan Pembangunan Kebudayaan	Ekonomi kerakyatan dan jaring pengaman sosial Ekonomi kerakyatan dan jaring pengaman sosial			50.000.000,00	DINAS SOSIAL, PEMBERDAYAAN PEREMPUAN DAN PERLINDUNGAN ANAK
	1.06.04.2.02.0008	Pemberian Bimbingan Sosial kepada Keluarga Penyandang Masalah Kesejahteraan Sosial (PMKS) Lainnya Bukan Korban HIV/AIDS dan NAPZA																		
			Jumlah Peserta dalam Pemberian Bimbingan Sosial kepada Keluarga Penyandang Masalah Kesejahteraan Sosial (PMKS) Lainnya Bukan Korban HIV/AIDS dan NAPZA Kewenangan Kabupaten/Kota				70 Orang	70 Orang	50.000.000,00	50.000.000,00	50.000.000,00	0,00	Kab. Trenggalek, Semua Kecamatan, Semua Kel/Desa	DANA TRANSFER UMUM-DANA ALOKASI UMUM	Revolusi Mental dan Pembangunan Kebudayaan	Ekonomi kerakyatan dan jaring pengaman sosial Ekonomi kerakyatan dan jaring pengaman sosial			50.181.900,00	DINAS SOSIAL, PEMBERDAYAAN PEREMPUAN DAN PERLINDUNGAN ANAK
	1.06.04.2.02.0009	Fasilitasi Pembuatan Nomor Induk Kependudukan, Akta Kelahiran, Surat Nikah, dan Kartu Identitas Anak																		
			Jumlah Orang yang Membutuhkan Pembuatan Nomor Induk Kependudukan, Kartu Tanda Penduduk, Akta Kelahiran, Surat Nikah, dan/atau Identitas Anak bagi Penyandang Masalah Kesejahteraan Sosial (PMKS) Lainnya di Luar HIV/AIDS Kewenangan Kabupaten/Kota				20 Orang	20 Orang	1.000.000,00	1.000.000,00	1.000.000,00	0,00	Kab. Trenggalek, Semua Kecamatan, Semua Kel/Desa	DANA TRANSFER UMUM-DANA ALOKASI UMUM	Revolusi Mental dan Pembangunan Kebudayaan	Ekonomi kerakyatan dan jaring pengaman sosial Ekonomi kerakyatan dan jaring pengaman sosial			30.000.000,00	DINAS SOSIAL, PEMBERDAYAAN PEREMPUAN DAN PERLINDUNGAN ANAK
	1.06.04.2.02.0010	Pemberian Akses ke Layanan Pendidikan dan Kesehatan Dasar																		
			Jumlah Orang yang Mendapatkan Akses ke Layanan Pendidikan dan Kesehatan Dasar Kewenangan Kabupaten/Kota				30 Orang	30 Orang	3.280.000,00	3.280.000,00	3.280.000,00	0,00	Kab. Trenggalek, Semua Kecamatan, Semua Kel/Desa	DANA TRANSFER UMUM-DANA ALOKASI UMUM	Revolusi Mental dan Pembangunan Kebudayaan	Ekonomi kerakyatan dan jaring pengaman sosial Ekonomi kerakyatan dan jaring pengaman sosial			30.000.000,00	DINAS SOSIAL, PEMBERDAYAAN PEREMPUAN DAN PERLINDUNGAN ANAK
	1.06.04.2.02.0011	Pemberian Pelayanan Penelusuran Keluarga																		
			Jumlah Orang yang Mendapatkan Pelayanan Penelusuran Keluarga Kewenangan Kabupaten/Kota				20 Orang	20 Orang	3.280.000,00	3.280.000,00	3.280.000,00	0,00	Kab. Trenggalek, Semua Kecamatan, Semua Kel/Desa	DANA TRANSFER UMUM-DANA ALOKASI UMUM	Revolusi Mental dan Pembangunan Kebudayaan	Ekonomi kerakyatan dan jaring pengaman sosial Ekonomi kerakyatan dan jaring pengaman sosial			30.000.000,00	DINAS SOSIAL, PEMBERDAYAAN PEREMPUAN DAN PERLINDUNGAN ANAK
	1.06.04.2.02.0012	Pemberian Pelayanan Reunifikasi Keluarga																		
			Jumlah Orang yang Mendapatkan Pelayanan Reunifikasi Keluarga Kewenangan Kabupaten/Kota				20 Orang	20 Orang	5.000.000,00	5.000.000,00	5.000.000,00	0,00	Kab. Trenggalek, Semua Kecamatan, Semua Kel/Desa	DANA TRANSFER UMUM-DANA ALOKASI UMUM	Revolusi Mental dan Pembangunan Kebudayaan	Ekonomi kerakyatan dan jaring pengaman sosial Ekonomi kerakyatan dan jaring pengaman sosial			30.000.000,00	DINAS SOSIAL, PEMBERDAYAAN PEREMPUAN DAN PERLINDUNGAN ANAK
	1.06.04.2.02.0013	Pemberian Layanan Rujukan																		
			Jumlah Orang Mendapatkan Layanan Rujukan Kewenangan Kabupaten/Kota				1000 Orang	1000 Orang	292.650.000,00	273.100.000,00	264.268.000,00	-28.382.000,00	Kab. Trenggalek, Semua Kecamatan, Semua Kel/Desa	DANA TRANSFER UMUM-DANA ALOKASI UMUM	Revolusi Mental dan Pembangunan Kebudayaan	Ekonomi kerakyatan dan jaring pengaman sosial Ekonomi kerakyatan dan jaring pengaman sosial			400.000.000,00	DINAS SOSIAL, PEMBERDAYAAN PEREMPUAN DAN PERLINDUNGAN ANAK
	1.06.04.2.02.0014	Kerja Sama antar Lembaga dan Kemitraan dalam Pelaksanaan Rehabilitasi Sosial Kabupaten/Kota																		

NO	KODE	URUSAN / BIDANG URUSAN / PROGRAM / KEGIATAN / SUB KEGIATAN	INDIKATOR PROGRAM / KEGIATAN / SUB KEGIATAN	TARGET AKHIR PERIODE RENSTRA OPD	REALISASI CAPAIAN RENJA OPD TAHUN 2022	PRAKIRAAN CAPAIAN TARGET RENJA OPD TAHUN 2023	CAPAIAN KINERJA DAN KERANGKA PENDANAAN										KELOMPOK SASARAN	PRAKIRAAN MAJU RENCANA TAHUN 2025		PERANGKAT DAERAH PENANGGUNG JAWAB
							TARGET 2024		PAGU INDIKATIF (Rp)			Bertambah/Berkurang (10-12)	LOKASI	SUMBER DANA	PRIORITAS			TARGET	PAGU INDIKATIF (Rp)	
							SEBELUM	SESUDAH	RKPD 2024	APBD 2024	RKPD PERUBAHAN 2024				NASIONAL	DAERAH				
1	2	3	4	5	6	7	8	9	10	11	12	13	14	15	16	17	18	19	20	21
			Jumlah Dokumen Hasil Koordinasi dan Kerja Sama antar Lembaga dan Kemitraan dalam Pelaksanaan Rehabilitasi Sosial Kabupaten/Kota				3 Dokumen	3 Dokumen	5.000.000,00	5.000.000,00	5.000.000,00	0,00	Kab. Trenggalek, Semua Kecamatan, Semua Kel/Desa	DANA TRANSFER UMUM-DANA ALOKASI UMUM	Revolusi Mental dan Pembangunan Kebudayaan	Ekonomi kerakyatan dan jaring pengaman sosial Ekonomi kerakyatan dan jaring pengaman sosial			55.000.000,00	DINAS SOSIAL, PEMBERDAYAAN PEREMPUAN DAN PERLINDUNGAN ANAK
5.	**1.06.05**	**PROGRAM PERLINDUNGAN DAN JAMINAN SOSIAL**	**Persentase KK fakir miskin yang mendapatkan perlindungan dan jaminan sosial berbasis keluarga**				**98,96 %**	**98,96 %**	**4.620.300.000,00**	**4.764.300.000,00**	**4.850.100.000,00**	**-3.545.300.000,00**							**1.075.000.000,00**	
	1.06.05.2.02	Pengelolaan Data Fakir Miskin Cakupan Daerah Kabupaten/Kota	*Jumlah laporan hasil Pengelolaan Data Fakir Miskin Cakupan Daerah Kabupaten/Kota yang disusun*				4 dokumen	4 dokumen	4.620.300.000,00	4.764.300.000,00	4.850.100.000,00	229.800.000,00			Revolusi Mental dan Pembangunan Kebudayaan	Ekonomi kerakyatan dan jaring pengaman sosial Ekonomi kerakyatan dan jaring pengaman sosial	Masyarakat Kab.Trenggalek		1.075.000.000,00	DINAS SOSIAL, PEMBERDAYAAN PEREMPUAN DAN PERLINDUNGAN ANAK
	1.06.05.2.02.0001	Pendataan Fakir Miskin Cakupan Daerah Kabupaten/Kota																		
			Jumlah Fakir Miskin Cakupan Daerah Kabupaten/Kota yang Didata				4500 Orang	4500 Orang	200.000.000,00	200.000.000,00	208.725.000,00	8.725.000,00	Kab. Trenggalek, Semua Kecamatan, Semua Kel/Desa	DANA TRANSFER UMUM-DANA ALOKASI UMUM	Revolusi Mental dan Pembangunan Kebudayaan	Ekonomi kerakyatan dan jaring pengaman sosial Ekonomi kerakyatan dan jaring pengaman sosial			410.000.000,00	DINAS SOSIAL, PEMBERDAYAAN PEREMPUAN DAN PERLINDUNGAN ANAK
	1.06.05.2.02.0002	Pengelolaan Data Fakir Miskin Cakupan Daerah Kabupaten/Kota																		
			Jumlah Keluarga yang Mendapatkan Pengentasan Fakir Miskin Kabupaten/Kota				150554 Keluarga	150554 Keluarga	25.000.000,00	25.000.000,00	20.000.000,00	-5.000.000,00	Kab. Trenggalek, Semua Kecamatan, Semua Kel/Desa	DANA TRANSFER UMUM-DANA ALOKASI UMUM	Revolusi Mental dan Pembangunan Kebudayaan	Ekonomi kerakyatan dan jaring pengaman sosial Ekonomi kerakyatan dan jaring pengaman sosial			145.000.000,00	DINAS SOSIAL, PEMBERDAYAAN PEREMPUAN DAN PERLINDUNGAN ANAK
	1.06.05.2.02.0003	Fasilitasi Bantuan Sosial Kesejahteraan Keluarga																		
			Jumlah Keluarga Penerima Manfaat (KPM) yang Mendapatkan Bantuan Sosial Kesejahteraan Keluarga Kewenangan Kabupaten/Kota				79726 Keluarga	79726 Keluarga	4.385.300.000,00	4.529.300.000,00	4.618.300.000,00	233.000.000,00	Kab. Trenggalek, Semua Kecamatan, Semua Kel/Desa	DANA TRANSFER UMUM-DANA ALOKASI UMUM DBH CUKAI HASIL TEMBAKAU (CHT)	Revolusi Mental dan Pembangunan Kebudayaan	Ekonomi kerakyatan dan jaring pengaman sosial Ekonomi kerakyatan dan jaring pengaman sosial			385.000.000,00	DINAS SOSIAL, PEMBERDAYAAN PEREMPUAN DAN PERLINDUNGAN ANAK
	1.06.05.2.02.0004	Fasilitasi Bantuan Pengembangan Ekonomi Masyarakat																		
			Jumlah Orang Mendapatkan Bantuan Pengembangan Ekonomi Masyarakat Kewenangan Kabupaten/Kota				160 Orang	160 Orang	10.000.000,00	10.000.000,00	3.075.000,00	-6.925.000,00	Kab. Trenggalek, Semua Kecamatan, Semua Kel/Desa	DANA TRANSFER UMUM-DANA ALOKASI UMUM	Revolusi Mental dan Pembangunan Kebudayaan	Ekonomi kerakyatan dan jaring pengaman sosial Ekonomi kerakyatan dan jaring pengaman sosial			135.000.000,00	DINAS SOSIAL, PEMBERDAYAAN PEREMPUAN DAN PERLINDUNGAN ANAK
6.	**1.06.06**	**PROGRAM PENANGANAN BENCANA**	**Persentase korban bencana yang ditangani**				**100 %**	**100 %**	**530.000.000,00**	**525.000.000,00**	**525.000.000,00**	**886.527.000,00**							**1.416.527.000,00**	
	1.06.06.2.01	Perlindungan Sosial Korban Bencana Alam dan Sosial Kabupaten/Kota	*Jumlah Laporan Perlindungan Sosial Korban Bencana Alam dan Sosial Kabupaten/Kota yang disusun*				4 dokumen	4 dokumen	237.330.000,00	232.330.000,00	232.330.000,00	-5.000.000,00			Revolusi Mental dan Pembangunan Kebudayaan	Ekonomi kerakyatan dan jaring pengaman sosial Ekonomi kerakyatan dan jaring pengaman sosial	Masyarakat Kab.Trenggalek		889.427.000,00	DINAS SOSIAL, PEMBERDAYAAN PEREMPUAN DAN PERLINDUNGAN ANAK
	1.06.06.2.01.0001	Penyediaan Makanan																		
			Jumlah Orang yang Mendapatkan Permakanan 3x1 Hari dalam Masa Tanggap Darurat (Pengungsian) Kewenangan Kabupaten/Kota				765 Orang	765 Orang	210.000.000,00	205.000.000,00	202.000.000,00	-8.000.000,00	Kab. Trenggalek, Semua Kecamatan, Semua Kel/Desa	DANA TRANSFER UMUM-DANA ALOKASI UMUM	Revolusi Mental dan Pembangunan Kebudayaan	Ekonomi kerakyatan dan jaring pengaman sosial Ekonomi kerakyatan dan jaring pengaman sosial			664.427.000,00	DINAS SOSIAL, PEMBERDAYAAN PEREMPUAN DAN PERLINDUNGAN ANAK
	1.06.06.2.01.0002	Penyediaan Sandang																		
			Jumlah Orang yang Mendapatkan Pakaian dan Kelengkapan Lainnya yang Tersedia pada Masa Tanggap Darurat (Pengungsian) dan Pasca Bencana Kewenangan Kabupaten/Kota				50 Orang	50 Orang	3.330.000,00	3.330.000,00	3.330.000,00	0,00	Kab. Trenggalek, Semua Kecamatan, Semua Kel/Desa	DANA TRANSFER UMUM-DANA ALOKASI UMUM	Revolusi Mental dan Pembangunan Kebudayaan	Ekonomi kerakyatan dan jaring pengaman sosial Ekonomi kerakyatan dan jaring pengaman sosial			51.000.000,00	DINAS SOSIAL, PEMBERDAYAAN PEREMPUAN DAN PERLINDUNGAN ANAK
	1.06.06.2.01.0003	Penyediaan Tempat Penampungan Pengungsi																		
			Jumlah Tempat Pengungsian Kewenangan Kabupaten/Kota				4 Unit	4 Unit	2.000.000,00	2.000.000,00	5.000.000,00	3.000.000,00	Kab. Trenggalek, Semua Kecamatan, Semua Kel/Desa	DANA TRANSFER UMUM-DANA ALOKASI UMUM	Revolusi Mental dan Pembangunan Kebudayaan	Ekonomi kerakyatan dan jaring pengaman sosial Ekonomi kerakyatan dan jaring pengaman sosial			52.000.000,00	DINAS SOSIAL, PEMBERDAYAAN PEREMPUAN DAN PERLINDUNGAN ANAK
	1.06.06.2.01.0004	Penanganan Khusus bagi Kelompok Rentan																		
			Jumlah Orang yang Mendapatkan Penanganan Khusus bagi Kelompok Rentan Kewenangan Kabupaten/Kota				20 Orang	20 Orang	2.000.000,00	2.000.000,00	2.000.000,00	0,00	Kab. Trenggalek, Semua Kecamatan, Semua Kel/Desa	DANA TRANSFER UMUM-DANA ALOKASI UMUM	Revolusi Mental dan Pembangunan Kebudayaan	Ekonomi kerakyatan dan jaring pengaman sosial Ekonomi kerakyatan dan jaring pengaman sosial			52.000.000,00	DINAS SOSIAL, PEMBERDAYAAN PEREMPUAN DAN PERLINDUNGAN ANAK
	1.06.06.2.01.0005	Pelayanan Dukungan Psikososial																		
			Jumlah Korban Bencana yang Mendapatkan Layanan Dukungan Psikososial Kewenangan Kabupaten/Kota				765 Orang	765 Orang	20.000.000,00	20.000.000,00	20.000.000,00	0,00	Kab. Trenggalek, Semua Kecamatan, Semua Kel/Desa	DANA TRANSFER UMUM-DANA ALOKASI UMUM	Revolusi Mental dan Pembangunan Kebudayaan	Ekonomi kerakyatan dan jaring pengaman sosial Ekonomi kerakyatan dan jaring pengaman sosial			70.000.000,00	DINAS SOSIAL, PEMBERDAYAAN PEREMPUAN DAN PERLINDUNGAN ANAK
	1.06.06.2.02	Penyelenggaraan Pemberdayaan Masyarakat Terhadap Kesiapsiagaan Bencana Kabupaten/Kota	*Jumlah masyarakat yang mendapatkan pemberdayaan Kesiapsiagaan Bencana*				75 orang	75 orang	292.670.000,00	292.670.000,00	292.670.000,00	0,00			Revolusi Mental dan Pembangunan Kebudayaan	Ekonomi kerakyatan dan jaring pengaman sosial Ekonomi kerakyatan dan jaring pengaman sosial	Masyarakat Kab.Trenggalek		527.100.000,00	DINAS SOSIAL, PEMBERDAYAAN PEREMPUAN DAN PERLINDUNGAN ANAK
	1.06.06.2.02.0001	Koordinasi, Sosialisasi dan Pelaksanaan Kampung Siaga Bencana																		
			Jumlah Kampung yang Melaksanakan Koordinasi, Sosialisasi dan Pelaksanaan Kampung Siaga Bencana Kewenangan Kabupaten/Kota				3 Kampung	3 Kampung	20.000.000,00	20.000.000,00	21.200.000,00	1.200.000,00	Kab. Trenggalek, Semua Kecamatan, Semua Kel/Desa	DANA TRANSFER UMUM-DANA ALOKASI UMUM	Revolusi Mental dan Pembangunan Kebudayaan	Ekonomi kerakyatan dan jaring pengaman sosial Ekonomi kerakyatan dan jaring pengaman sosial			105.000.000,00	DINAS SOSIAL, PEMBERDAYAAN PEREMPUAN DAN PERLINDUNGAN ANAK
	1.06.06.2.02.0002	Koordinasi, Sosialisasi dan Pelaksanaan Taruna Siaga Bencana																		
			Jumlah Orang yang Melaksanakan Koordinasi, Sosialisasi dan Pelaksanaan Taruna Siaga Bencana Kewenangan Kabupaten/Kota				79 Orang	79 Orang	272.670.000,00	272.670.000,00	271.470.000,00	-1.200.000,00	Kab. Trenggalek, Semua Kecamatan, Semua Kel/Desa	DANA TRANSFER UMUM-DANA ALOKASI UMUM	Revolusi Mental dan Pembangunan Kebudayaan	Ekonomi kerakyatan dan jaring pengaman sosial Ekonomi kerakyatan dan jaring pengaman sosial			422.100.000,00	DINAS SOSIAL, PEMBERDAYAAN PEREMPUAN DAN PERLINDUNGAN ANAK

NO	KODE	URUSAN / BIDANG URUSAN / PROGRAM / KEGIATAN / SUB KEGIATAN	INDIKATOR PROGRAM / KEGIATAN / SUB KEGIATAN	TARGET AKHIR PERIODE RENSTRA OPD	REALISASI CAPAIAN RENJA OPD TAHUN 2022	PRAKIRAAN CAPAIAN TARGET RENJA OPD TAHUN 2023	CAPAIAN KINERJA DAN KERANGKA PENDANAAN										KELOMPOK SASARAN	PRAKIRAAN MAJU RENCANA TAHUN 2025		PERANGKAT DAERAH PENANGGUNG JAWAB
							TARGET 2024		PAGU INDIKATIF (Rp)			Bertambah/Berkurang (10-12)	LOKASI	SUMBER DANA	PRIORITAS			TARGET	PAGU INDIKATIF (Rp)	
							SEBELUM	SESUDAH	RKPD 2024	APBD 2024	RKPD PERUBAHAN 2024				NASIONAL	DAERAH				
1	2	3	4	5	6	7	8	9	10	11	12	13	14	15	16	17	18	19	20	21
7.	**1.06.07**	**PROGRAM PENGELOLAAN TAMAN MAKAM PAHLAWAN**	**Persentase Taman Makam Pahlawan yang dikelola**				**100 %**	**100 %**	**60.000.000,00**	**60.000.000,00**	**60.000.000,00**	**-10.000.000,00**							**50.000.000,00**	
	1.06.07.2.01	Pemeliharaan Taman Makam Pahlawan Nasional Kabupaten/Kota	*Jumlah Taman Makam Pahlawan yang dikelola*				1 unit	1 unit	60.000.000,00	60.000.000,00	60.000.000,00	0,00			Revolusi Mental dan Pembangunan Kebudayaan	Peningkatan kualitas pelayanan publik berbasis digital berorientasi kepuasan masyarakat Peningkatan kualitas pelayanan publik berbasis digital berorientasi kepuasan masyarakat	Taman Makam Pahlawan		50.000.000,00	DINAS SOSIAL, PEMBERDAYAAN PEREMPUAN DAN PERLINDUNGAN ANAK
	1.06.07.2.01.0002	Pemeliharaan Taman Makam Pahlawan Nasional Kabupaten/Kota																		
			Jumlah Makam yang Terpenuhi Pemeliharannya pada Taman Makam Pahlawan Kabupaten/Kota				1 Makam	1 Makam	60.000.000,00	60.000.000,00	60.000.000,00	0,00	Kab. Trenggalek, Semua Kecamatan, Semua Kel/Desa	DANA TRANSFER UMUM-DANA ALOKASI UMUM	Revolusi Mental dan Pembangunan Kebudayaan	Peningkatan kualitas pelayanan publik berbasis digital berorientasi kepuasan masyarakat Peningkatan kualitas pelayanan publik berbasis digital berorientasi kepuasan masyarakat			50.000.000,00	DINAS SOSIAL, PEMBERDAYAAN PEREMPUAN DAN PERLINDUNGAN ANAK
	2	**URUSAN PEMERINTAHAN WAJIB YANG TIDAK BERKAITAN DENGAN PELAYANAN DASAR**							**764.500.032,00**	**802.928.762,00**	**774.148.762,00**	**9.648.730,00**							**2.451.719.672,00**	
	2.08	**URUSAN PEMERINTAHAN BIDANG PEMBERDAYAAN PEREMPUAN DAN PERLINDUNGAN ANAK**							**764.500.032,00**	**802.928.762,00**	**774.148.762,00**	**9.648.730,00**							**2.451.719.672,00**	
1.	**2.08.02**	**PROGRAM PENGARUSUTAMAAN GENDER DAN PEMBERDAYAAN PEREMPUAN**	**Persentase pencapaian prasyarat PUG**				**90 %**	**90 %**	**239.500.032,00**	**219.500.032,00**	**219.500.032,00**	**377.999.968,00**							**617.500.000,00**	
	2.08.02.2.01	Pelembagaan Pengarusutamaan Gender (PUG) pada Lembaga Pemerintah Kewenangan Kabupaten/Kota	*Persentase penyusunan dokumen pelembagaan pengarusutamaan gender*				83 %	83 %	75.000.000,00	70.000.000,00	69.540.000,00	-5.460.000,00			Meningkatkan Sumber Daya Manusia Yang Berkualitas Dan Berdaya Saing	Ekonomi kerakyatan dan jaring pengaman sosial Ekonomi kerakyatan dan jaring pengaman sosial	Masyarakat Kab.Trenggalek		125.000.000,00	DINAS SOSIAL, PEMBERDAYAAN PEREMPUAN DAN PERLINDUNGAN ANAK
	2.08.02.2.01.0001	Koordinasi dan Sinkronisasi Perumusan Kebijakan Pelaksanaan PUG																		
			Jumlah Dokumen Hasil Koordinasi dan Sinkronisasi Perumusan Kebijakan Pengarustamaan Gender (PUG) Kewenangan Kabupaten/Kota				1 Dokumen	1 Dokumen	12.500.000,00	10.000.000,00	10.000.000,00	-2.500.000,00	Kab. Trenggalek, Semua Kecamatan, Semua Kel/Desa	DANA TRANSFER UMUM-DANA ALOKASI UMUM	Meningkatkan Sumber Daya Manusia Yang Berkualitas Dan Berdaya Saing	Ekonomi kerakyatan dan jaring pengaman sosial Ekonomi kerakyatan dan jaring pengaman sosial			30.000.000,00	DINAS SOSIAL, PEMBERDAYAAN PEREMPUAN DAN PERLINDUNGAN ANAK
	2.08.02.2.01.0002	Koordinasi dan Sinkronisasi Pelaksanaan PUG Kewenangan Kabupaten/Kota																		
			Jumlah Dokumen Hasil Koordinasi dan Sinkronisasi Pelaksanaan Pengarustamaan Gender (PUG) Kewenangan Kabupaten/Kota				1 Dokumen	1 Dokumen	12.500.000,00	10.000.000,00	10.000.000,00	-2.500.000,00	Kab. Trenggalek, Semua Kecamatan, Semua Kel/Desa	DANA TRANSFER UMUM-DANA ALOKASI UMUM	Meningkatkan Sumber Daya Manusia Yang Berkualitas Dan Berdaya Saing	Ekonomi kerakyatan dan jaring pengaman sosial Ekonomi kerakyatan dan jaring pengaman sosial			30.000.000,00	DINAS SOSIAL, PEMBERDAYAAN PEREMPUAN DAN PERLINDUNGAN ANAK
	2.08.02.2.01.0003	Advokasi Kebijakan dan Pendampingan Pelaksanaan PUG termasuk PPRG																		
			Jumlah Perangkat Daerah yang Mendapat Advokasi Kebijakan dan Pendampingan Pelaksanaan Pengarustamaan Gender (PUG) Termasuk Perencaan Pembangunan Responsif Gender (PPRG) Kewenangan Kabupaten/Kota				40 Perangkat Daerah	40 Perangkat Daerah	25.000.000,00	25.000.000,00	24.540.000,00	-460.000,00	Kab. Trenggalek, Semua Kecamatan, Semua Kel/Desa	DANA TRANSFER UMUM-DANA ALOKASI UMUM	Meningkatkan Sumber Daya Manusia Yang Berkualitas Dan Berdaya Saing	Ekonomi kerakyatan dan jaring pengaman sosial Ekonomi kerakyatan dan jaring pengaman sosial			32.500.000,00	DINAS SOSIAL, PEMBERDAYAAN PEREMPUAN DAN PERLINDUNGAN ANAK
	2.08.02.2.01.0004	Sosialisasi Kebijakan Pelaksanaan PUG Termasuk PPRG																		
			Jumlah Perangkat Daerah yang Mengikuti Sosialisasi Kebijakan Pelaksanaan Pengarustamaan Gender (PUG) Termasuk Perencaan Pembangunan Responsif Gender (PPRG) Kewenangan Kabupaten/Kota				40 Perangkat Daerah	40 Perangkat Daerah	25.000.000,00	25.000.000,00	25.000.000,00	0,00	Kab. Trenggalek, Semua Kecamatan, Semua Kel/Desa	DANA TRANSFER UMUM-DANA ALOKASI UMUM	Meningkatkan Sumber Daya Manusia Yang Berkualitas Dan Berdaya Saing	Ekonomi kerakyatan dan jaring pengaman sosial Ekonomi kerakyatan dan jaring pengaman sosial			32.500.000,00	DINAS SOSIAL, PEMBERDAYAAN PEREMPUAN DAN PERLINDUNGAN ANAK
	2.08.02.2.03	Penguatan dan Pengembangan Lembaga Penyedia Layanan Pemberdayaan Perempuan Kewenangan Kabupaten/Kota	*Persentase lembaga penyedia layanan yang dikembangkan*				100 %	100 %	164.500.032,00	149.500.032,00	149.960.032,00	-14.540.000,00			Meningkatkan Sumber Daya Manusia Yang Berkualitas Dan Berdaya Saing	Ekonomi kerakyatan dan jaring pengaman sosial Ekonomi kerakyatan dan jaring pengaman sosial	Masyarakat Kab.Trenggalek		492.500.000,00	DINAS SOSIAL, PEMBERDAYAAN PEREMPUAN DAN PERLINDUNGAN ANAK
	2.08.02.2.03.0001	Advokasi Kebijakan dan Pendampingan kepada Lembaga Penyedia Layanan Pemberdayaan Perempuan Kewenangan Kabupaten/Kota																		
			Jumlah Lembaga Penyedia Layanan Pemberdayaan Perempuan Kewenangan Kabupaten/Kota yang Mendapat Advokasi dan Pendampingan				1 Lembaga	1 Lembaga	25.000.000,00	25.000.000,00	22.640.000,00	-2.360.000,00	Kab. Trenggalek, Semua Kecamatan, Semua Kel/Desa	DANA TRANSFER UMUM-DANA ALOKASI UMUM	Meningkatkan Sumber Daya Manusia Yang Berkualitas Dan Berdaya Saing	Ekonomi kerakyatan dan jaring pengaman sosial Ekonomi kerakyatan dan jaring pengaman sosial			102.500.000,00	DINAS SOSIAL, PEMBERDAYAAN PEREMPUAN DAN PERLINDUNGAN ANAK
	2.08.02.2.03.0002	Peningkatan Kapasitas Sumber Daya Lembaga Penyedia Layanan Pemberdayaan Perempuan Kewenangan Kabupaten/Kota																		
			Jumlah sumber Daya Lembaga Penyedia Layanan Pemberdayaan Perempuan Kewenangan Kabupaten/Kota yang Mendapat Peningkatan Kapasitas				168 Orang	168 Orang	114.500.032,00	114.500.032,00	117.320.032,00	2.820.000,00	Kab. Trenggalek, Semua Kecamatan, Semua Kel/Desa	DANA TRANSFER UMUM-DANA ALOKASI UMUM	Meningkatkan Sumber Daya Manusia Yang Berkualitas Dan Berdaya Saing	Ekonomi kerakyatan dan jaring pengaman sosial Ekonomi kerakyatan dan jaring pengaman sosial			260.000.000,00	DINAS SOSIAL, PEMBERDAYAAN PEREMPUAN DAN PERLINDUNGAN ANAK
	2.08.02.2.03.0003	Pengembangan Komunikasi, Informasi dan Edukasi (KIE) Pemberdayaan Perempuan Kewenangan Kabupaten/Kota																		
			Jumlah Dokumen Komunikasi Informasi dan Edukasi (KIE) Pemberdayaan Perempuan Kewenangan Kabupaten/Kota yang Tersedia				20 Dokumen	20 Dokumen	25.000.000,00	10.000.000,00	10.000.000,00	-15.000.000,00	Kab. Trenggalek, Semua Kecamatan, Semua Kel/Desa	DANA TRANSFER UMUM-DANA ALOKASI UMUM	Meningkatkan Sumber Daya Manusia Yang Berkualitas Dan Berdaya Saing	Ekonomi kerakyatan dan jaring pengaman sosial Ekonomi kerakyatan dan jaring pengaman sosial			130.000.000,00	DINAS SOSIAL, PEMBERDAYAAN PEREMPUAN DAN PERLINDUNGAN ANAK
2.	**2.08.03**	**PROGRAM PERLINDUNGAN PEREMPUAN**	**Persentase layanan perlindungan perempuan**				**100 %**	**100 %**	**80.000.000,00**	**79.214.365,00**	**79.214.365,00**	**424.884.740,00**							**504.884.740,00**	

NO	KODE	URUSAN / BIDANG URUSAN / PROGRAM / KEGIATAN / SUB KEGIATAN	INDIKATOR PROGRAM / KEGIATAN / SUB KEGIATAN	TARGET AKHIR PERIODE RENSTRA OPD	REALISASI CAPAIAN RENJA OPD TAHUN 2022	PRAKIRAAN CAPAIAN TARGET RENJA OPD TAHUN 2023	CAPAIAN KINERJA DAN KERANGKA PENDANAAN										KELOMPOK SASARAN	PRAKIRAAN MAJU RENCANA TAHUN 2025		PERANGKAT DAERAH PENANGGUNG JAWAB
							TARGET 2024		PAGU INDIKATIF (Rp)			Bertambah/Berkurang (10-12)	LOKASI	SUMBER DANA	PRIORITAS			TARGET	PAGU INDIKATIF (Rp)	
							SEBELUM	SESUDAH	RKPD 2024	APBD 2024	RKPD PERUBAHAN 2024				NASIONAL	DAERAH				
1	2	3	4	5	6	7	8	9	10	11	12	13	14	15	16	17	18	19	20	21
	2.08.03.2.01	Pencegahan Kekerasan Terhadap Perempuan Lingkup Daerah Kabupaten/Kota	*Jumlah laporan pencegahan kekerasan terhadap perempuan*				4 dokumen	4 dokumen	25.000.000,00	15.000.000,00	15.000.000,00	-10.000.000,00			Meningkatkan Sumber Daya Manusia Yang Berkualitas Dan Berdaya Saing	Ekonomi kerakyatan dan jaring pengaman sosial Ekonomi kerakyatan dan jaring pengaman sosial	Masyarakat Kab.Trenggalek		152.073.717,00	DINAS SOSIAL, PEMBERDAYAAN PEREMPUAN DAN PERLINDUNGAN ANAK
	2.08.03.2.01.0001	Koordinasi dan Sinkronisasi Pelaksanaan Kebijakan, Program dan Kegiatan Pencegahan Kekerasan Terhadap Perempuan Lingkup Daerah Kabupaten/Kota																		
			Jumlah Dokumen Hasil Koordinasi dan Sinkronisasi Pelaksanaan Kebijakan, Program dan Kegiatan Pencegahan Kekerasan Terhadap Perempuan Kewenangan Kabupaten/Kota				5 Dokumen	5 Dokumen	25.000.000,00	15.000.000,00	15.000.000,00	-10.000.000,00	Kab. Trenggalek, Semua Kecamatan, Semua Kel/Desa	DANA TRANSFER UMUM-DANA ALOKASI UMUM	Meningkatkan Sumber Daya Manusia Yang Berkualitas Dan Berdaya Saing	Ekonomi kerakyatan dan jaring pengaman sosial Ekonomi kerakyatan dan jaring pengaman sosial			152.073.717,00	DINAS SOSIAL, PEMBERDAYAAN PEREMPUAN DAN PERLINDUNGAN ANAK
	2.08.03.2.02	Penyediaan Layanan Rujukan Lanjutan bagi Perempuan Korban Kekerasan yang Memerlukan Koordinasi Kewenangan Kabupaten/Kota	*Jumlah laporan penyediaan Layanan Rujukan Lanjutan Bagi Perempuan Korban Kekerasan*				4 dokumen	4 dokumen	55.000.000,00	64.214.365,00	64.214.365,00	9.214.365,00			Meningkatkan Sumber Daya Manusia Yang Berkualitas Dan Berdaya Saing	Ekonomi kerakyatan dan jaring pengaman sosial Ekonomi kerakyatan dan jaring pengaman sosial	Masyarakat Kab.Trenggalek		352.811.023,00	DINAS SOSIAL, PEMBERDAYAAN PEREMPUAN DAN PERLINDUNGAN ANAK
	2.08.03.2.02.0002	Koordinasi dan Sinkronisasi Pelaksanaan Penyediaan Layanan Rujukan Lanjutan bagi Perempuan Korban Kekerasan Kewenangan Kabupaten/Kota																		
			Jumlah Layanan Tindak Lanjut Pengaduan yang Memerlukan Koordinasi dan Sinkronisasi bagi Perempuan Korban Kekerasan Kewenangan Kabupaten/Kota				6 Layanan	6 Layanan	55.000.000,00	64.214.365,00	64.214.365,00	9.214.365,00	Kab. Trenggalek, Semua Kecamatan, Semua Kel/Desa	DANA TRANSFER UMUM-DANA ALOKASI UMUM DBH CUKAI HASIL TEMBAKAU (CHT)	Meningkatkan Sumber Daya Manusia Yang Berkualitas Dan Berdaya Saing	Ekonomi kerakyatan dan jaring pengaman sosial Ekonomi kerakyatan dan jaring pengaman sosial			352.811.023,00	DINAS SOSIAL, PEMBERDAYAAN PEREMPUAN DAN PERLINDUNGAN ANAK
3.	**2.08.04**	**PROGRAM PENINGKATAN KUALITAS KELUARGA**	**Persentase keluarga yang didampingi untuk peningkatan kualitas keluarga**				**68 %**	**68 %**	**75.000.000,00**	**75.000.000,00**	**75.220.000,00**	**347.500.000,00**							**422.500.000,00**	
	2.08.04.2.01	Peningkatan Kualitas Keluarga dalam Mewujudkan Kesetaraan Gender (KG) dan Hak Anak Tingkat Daerah Kabupaten/Kota	*Jumlah keluarga yang mengalami peningkatan kualitas dalam mewujudkan kesetaraan gender dan hak anak*				80 keluarga	80 keluarga	75.000.000,00	75.000.000,00	75.220.000,00	220.000,00			Meningkatkan Sumber Daya Manusia Yang Berkualitas Dan Berdaya Saing	Ekonomi kerakyatan dan jaring pengaman sosial Ekonomi kerakyatan dan jaring pengaman sosial	Masyarakat Kab.Trenggalek		422.500.000,00	DINAS SOSIAL, PEMBERDAYAAN PEREMPUAN DAN PERLINDUNGAN ANAK
	2.08.04.2.01.0001	Advokasi Kebijakan dan Pendampingan untuk Mewujudkan KG dan Perlindungan Anak Kewenangan Kabupaten/Kota																		
			Jumlah Perangkat Daerah yang mendapat Advokasi dan Pendampingan Keluarga untuk Mewujudkan Kesetaraan Gender (KG) dan Perlindungan Anak Kewenangan Kabupaten/Kota				40 Perangkat Daerah	40 Perangkat Daerah	10.000.000,00	10.000.000,00	10.220.000,00	220.000,00	Kab. Trenggalek, Semua Kecamatan, Semua Kel/Desa	DANA TRANSFER UMUM-DANA ALOKASI UMUM	Meningkatkan Sumber Daya Manusia Yang Berkualitas Dan Berdaya Saing	Ekonomi kerakyatan dan jaring pengaman sosial Ekonomi kerakyatan dan jaring pengaman sosial			52.500.000,00	DINAS SOSIAL, PEMBERDAYAAN PEREMPUAN DAN PERLINDUNGAN ANAK
	2.08.04.2.01.0002	Pelaksanaan Komunikasi, Informasi dan Edukasi KG dan Perlindungan Anak bagi Keluarga Kewenangan Kabupaten/Kota																		
			Jumlah Komunikasi, Informasi, Edukasi (KIE) Kesetaraan Gender (KG) dan Perlindungan Anak bagi Keluarga Kewenangan Kabupaten/Kota yang Tersedia				20 Dokumen	20 Dokumen	50.000.000,00	50.000.000,00	50.000.000,00	0,00	Kab. Trenggalek, Semua Kecamatan, Semua Kel/Desa	DANA TRANSFER UMUM-DANA ALOKASI UMUM	Meningkatkan Sumber Daya Manusia Yang Berkualitas Dan Berdaya Saing	Ekonomi kerakyatan dan jaring pengaman sosial Ekonomi kerakyatan dan jaring pengaman sosial			242.500.000,00	DINAS SOSIAL, PEMBERDAYAAN PEREMPUAN DAN PERLINDUNGAN ANAK
	2.08.04.2.01.0003	Pengembangan Kegiatan Masyarakat untuk Peningkatan Kualitas Keluarga Kewenangan Kabupaten/Kota																		
			Jumlah Dokumen Hasil Pengembangan Kegiatan Masyarakat untuk Peningkatan Kualitas Keluarga Kewenangan Kabupaten/Kota				5 Dokumen	5 Dokumen	15.000.000,00	15.000.000,00	15.000.000,00	0,00	Kab. Trenggalek, Semua Kecamatan, Semua Kel/Desa	DANA TRANSFER UMUM-DANA ALOKASI UMUM	Meningkatkan Sumber Daya Manusia Yang Berkualitas Dan Berdaya Saing	Ekonomi kerakyatan dan jaring pengaman sosial Ekonomi kerakyatan dan jaring pengaman sosial			127.500.000,00	DINAS SOSIAL, PEMBERDAYAAN PEREMPUAN DAN PERLINDUNGAN ANAK
4.	**2.08.06**	**PROGRAM PEMENUHAN HAK ANAK (PHA)**	**Persentase pelembagaan PHA**				**73 %**	**73 %**	**100.000.000,00**	**100.000.000,00**	**100.000.000,00**	**125.000.000,00**							**225.000.000,00**	
	2.08.06.2.01	Pelembagaan PHA pada Lembaga Pemerintah, Nonpemerintah, dan Dunia Usaha Kewenangan Kabupaten/Kota	*Jumlah laporan hasil pelembagaan PHA pada Lembaga Pemerintah, Non Pemerintah, Media dan Dunia Usaha*				4 dokumen	4 dokumen	100.000.000,00	100.000.000,00	100.000.000,00	0,00			Meningkatkan Sumber Daya Manusia Yang Berkualitas Dan Berdaya Saing	Ekonomi kerakyatan dan jaring pengaman sosial Ekonomi kerakyatan dan jaring pengaman sosial	Masyarakat Kab.Trenggalek		225.000.000,00	DINAS SOSIAL, PEMBERDAYAAN PEREMPUAN DAN PERLINDUNGAN ANAK
	2.08.06.2.01.0001	Advokasi Kebijakan dan Pendampingan Pemenuhan Hak Anak pada Lembaga Pemerintah, Non Pemerintah, Media dan Dunia Usaha Kewenangan Kabupaten/Kota																		
			Jumlah Organisasi Pemerintah, Non Pemerintah, Media dan Dunia Usaha yang Mendapat Advokasi Kebijakan dan Pendampingan Pemenuhan Hak Anak pada Organisasi Pemerintah, Non Pemerintah, Media dan Dunia Usaha				36 Organisasi	36 Organisasi	50.000.000,00	50.000.000,00	50.000.000,00	0,00	Kab. Trenggalek, Semua Kecamatan, Semua Kel/Desa	DANA TRANSFER UMUM-DANA ALOKASI UMUM	Meningkatkan Sumber Daya Manusia Yang Berkualitas Dan Berdaya Saing	Ekonomi kerakyatan dan jaring pengaman sosial Ekonomi kerakyatan dan jaring pengaman sosial			55.000.000,00	DINAS SOSIAL, PEMBERDAYAAN PEREMPUAN DAN PERLINDUNGAN ANAK
	2.08.06.2.01.0002	Koordinasi dan Sinkronisasi Pelembagaan Pemenuhan Hak Anak Kewenangan Kabupaten/Kota																		
			Jumlah Dokumen Hasil Koordinasi dan Sinkronisasi Pelembagaan Pemenuhan Hak Anak Kewenangan Kabupaten/Kota				7 Dokumen	7 Dokumen	50.000.000,00	50.000.000,00	50.000.000,00	0,00	Kab. Trenggalek, Semua Kecamatan, Semua Kel/Desa	DANA TRANSFER UMUM-DANA ALOKASI UMUM	Meningkatkan Sumber Daya Manusia Yang Berkualitas Dan Berdaya Saing	Ekonomi kerakyatan dan jaring pengaman sosial Ekonomi kerakyatan dan jaring pengaman sosial			170.000.000,00	DINAS SOSIAL, PEMBERDAYAAN PEREMPUAN DAN PERLINDUNGAN ANAK
5.	**2.08.07**	**PROGRAM PERLINDUNGAN KHUSUS ANAK**	**Persentase layanan perlindungan khusus anak**				**100 %**	**100 %**	**270.000.000,00**	**329.214.365,00**	**300.214.365,00**	**411.834.932,00**							**681.834.932,00**	
	2.08.07.2.01	Pencegahan Kekerasan Terhadap Anak yang Melibatkan para Pihak Lingkup Daerah Kabupaten/Kota	*Jumlah laporan Pencegahan Kekerasan terhadap Anak yang melibatkan para pihak*				4 dokumen	4 dokumen	25.000.000,00	15.000.000,00	15.000.000,00	-10.000.000,00			Meningkatkan Sumber Daya Manusia Yang Berkualitas Dan Berdaya Saing	Ekonomi kerakyatan dan jaring pengaman sosial Ekonomi kerakyatan dan jaring pengaman sosial	Masyarakat Kab.Trenggalek		177.958.733,00	DINAS SOSIAL, PEMBERDAYAAN PEREMPUAN DAN PERLINDUNGAN ANAK
	2.08.07.2.01.0003	Penguatan kerja sama lintas perangkat daerah untuk mewujudkan kabupaten/kota layak Anak, kecamatan layak Anak, desa/kelurahan layak Anak, dan DRPPA																		
			Jumlah kegiatan pencegahan KtA terpadu				5 Kegiatan	5 Kegiatan	25.000.000,00	15.000.000,00	15.000.000,00	-10.000.000,00	Kab. Trenggalek, Semua Kecamatan, Semua Kel/Desa	DANA TRANSFER UMUM-DANA ALOKASI UMUM	Meningkatkan Sumber Daya Manusia Yang Berkualitas Dan Berdaya Saing	Ekonomi kerakyatan dan jaring pengaman sosial Ekonomi kerakyatan dan jaring pengaman sosial			177.958.733,00	DINAS SOSIAL, PEMBERDAYAAN PEREMPUAN DAN PERLINDUNGAN ANAK
	2.08.07.2.02	Penyediaan Layanan bagi Anak yang Memerlukan Perlindungan Khusus yang Memerlukan Koordinasi Tingkat Daerah Kabupaten/Kota	*Jumlah laporan penyediaan layanan bagi anak yang memerlukan perlindungan khusus*				4 dokumen	4 dokumen	195.000.000,00	210.214.365,00	196.214.365,00	1.214.365,00			Meningkatkan Sumber Daya Manusia Yang Berkualitas Dan Berdaya Saing	Ekonomi kerakyatan dan jaring pengaman sosial Ekonomi kerakyatan dan jaring pengaman sosial	Masyarakat Kab.Trenggalek		327.461.271,00	DINAS SOSIAL, PEMBERDAYAAN PEREMPUAN DAN PERLINDUNGAN ANAK
	2.08.07.2.02.0005	Penyediaan Layanan Pengaduan Masyarakat bagi Anak yang Memerlukan Perlindungan Khusus Tingkat Daerah Kabupaten/Kota																		

NO	KODE	URUSAN / BIDANG URUSAN / PROGRAM / KEGIATAN / SUB KEGIATAN	INDIKATOR PROGRAM / KEGIATAN / SUB KEGIATAN	TARGET AKHIR PERIODE RENSTRA OPD	REALISASI CAPAIAN RENJA OPD TAHUN 2022	PRAKIRAAN CAPAIAN TARGET RENJA OPD TAHUN 2023	CAPAIAN KINERJA DAN KERANGKA PENDANAAN										KELOMPOK SASARAN	PRAKIRAAN MAJU RENCANA TAHUN 2025		PERANGKAT DAERAH PENANGGUNG JAWAB
							TARGET 2024		PAGU INDIKATIF (Rp)			Bertambah/Berkurang (10-12)	LOKASI	SUMBER DANA	PRIORITAS			TARGET	PAGU INDIKATIF (Rp)	
							SEBELUM	SESUDAH	RKPD 2024	APBD 2024	RKPD PERUBAHAN 2024				NASIONAL	DAERAH				
1	2	3	4	5	6	7	8	9	10	11	12	13	14	15	16	17	18	19	20	21
			Jumlah AMPK yang mendapatkan layanan pengaduan				50 Orang	50 Orang	120.000.000,00	120.000.000,00	106.000.000,00	-14.000.000,00	Kab. Trenggalek, Semua Kecamatan, Semua Kel/Desa	DANA TRANSFER UMUM-DANA ALOKASI UMUM	Meningkatkan Sumber Daya Manusia Yang Berkualitas Dan Berdaya Saing	Ekonomi kerakyatan dan jaring pengaman sosial Ekonomi kerakyatan dan jaring pengaman sosial			88.000.000,00	DINAS SOSIAL, PEMBERDAYAAN PEREMPUAN DAN PERLINDUNGAN ANAK
	2.08.07.2.02.0006	Koordinasi Pelaksanaan Layanan AMPK																		
			Jumlah AMPK yang mendapatkan layanan				50 Orang	50 Orang	75.000.000,00	90.214.365,00	90.214.365,00	15.214.365,00	Kab. Trenggalek, Semua Kecamatan, Semua Kel/Desa	DANA TRANSFER UMUM-DANA ALOKASI UMUM DBH CUKAI HASIL TEMBAKAU (CHT)	Meningkatkan Sumber Daya Manusia Yang Berkualitas Dan Berdaya Saing	Ekonomi kerakyatan dan jaring pengaman sosial Ekonomi kerakyatan dan jaring pengaman sosial			239.461.271,00	DINAS SOSIAL, PEMBERDAYAAN PEREMPUAN DAN PERLINDUNGAN ANAK
	2.08.07.2.03	Penguatan dan Pengembangan Lembaga Penyedia Layanan bagi Anak yang Memerlukan Perlindungan Khusus Tingkat Daerah Kabupaten/Kota	*Jumlah laporan Penguatan dan Pengembangan Lembaga Penyedia Layanan bagi Anak yang Memerlukan Perlindungan Khusus*				4 dokumen	4 dokumen	50.000.000,00	104.000.000,00	89.000.000,00	39.000.000,00			Meningkatkan Sumber Daya Manusia Yang Berkualitas Dan Berdaya Saing	Ekonomi kerakyatan dan jaring pengaman sosial Ekonomi kerakyatan dan jaring pengaman sosial	Masyarakat Kab.Trenggalek		176.414.928,00	DINAS SOSIAL, PEMBERDAYAAN PEREMPUAN DAN PERLINDUNGAN ANAK
	2.08.07.2.03.0005	Penguatan jejaring antar lembaga penyedia layanan perlindungan bagi AMPK tingkat daerah kabupaten/kota																		
			Jumlah kegiatan kerjasama antar lembaga penyedia layanan AMPK				5 Kegiatan	5 Kegiatan	20.000.000,00	20.000.000,00	20.000.000,00	0,00	Semua Kota/Kab, Semua Kecamatan, Semua Kel/Desa	DANA TRANSFER UMUM-DANA ALOKASI UMUM	Meningkatkan Sumber Daya Manusia Yang Berkualitas Dan Berdaya Saing	Ekonomi kerakyatan dan jaring pengaman sosial Ekonomi kerakyatan dan jaring pengaman sosial			30.000.000,00	DINAS SOSIAL, PEMBERDAYAAN PEREMPUAN DAN PERLINDUNGAN ANAK
	2.08.07.2.03.0006	Peningkatan kapasitas SDM lembaga penyedia layanan perlindungan dan penanganan bagi AMPK tingkat daerah kabupaten/																		
			Jumlah SDM Penyedia Layanan yang tertatih dan mendapatkan sertifikat Perlindungan dan Penanganan AMPK				20 Orang	20 Orang	20.000.000,00	20.000.000,00	20.000.000,00	0,00	Kab. Trenggalek, Semua Kecamatan, Semua Kel/Desa	DANA TRANSFER UMUM-DANA ALOKASI UMUM	Meningkatkan Sumber Daya Manusia Yang Berkualitas Dan Berdaya Saing	Ekonomi kerakyatan dan jaring pengaman sosial Ekonomi kerakyatan dan jaring pengaman sosial			121.011.938,00	DINAS SOSIAL, PEMBERDAYAAN PEREMPUAN DAN PERLINDUNGAN ANAK
	2.08.07.2.03.0007	Pengembangan KIE (komunikasi, informasi, dan edukasi) perlindungan khusus anak tingkat daerah kabupaten/kota																		
			Jumlah KIE Perlindungan khusus anak				6 Dokumen	6 Dokumen	10.000.000,00	64.000.000,00	49.000.000,00	39.000.000,00	Kab. Trenggalek, Semua Kecamatan, Semua Kel/Desa	DANA TRANSFER UMUM-DANA ALOKASI UMUM	Meningkatkan Sumber Daya Manusia Yang Berkualitas Dan Berdaya Saing	Ekonomi kerakyatan dan jaring pengaman sosial Ekonomi kerakyatan dan jaring pengaman sosial			25.402.990,00	DINAS SOSIAL, PEMBERDAYAAN PEREMPUAN DAN PERLINDUNGAN ANAK
		DINAS PERTANIAN DAN PANGAN							**29.597.907.950,00**	**48.154.927.731,00**	**44.945.496.476,00**	**15.347.588.526,00**							**48.810.832.700,00**	
	2	**URUSAN PEMERINTAHAN WAJIB YANG TIDAK BERKAITAN DENGAN PELAYANAN DASAR**							**805.000.000,00**	**742.000.000,00**	**742.000.000,00**	**-63.000.000,00**							**3.753.436.000,00**	
	2.09	**URUSAN PEMERINTAHAN BIDANG PANGAN**							**805.000.000,00**	**742.000.000,00**	**742.000.000,00**	**-63.000.000,00**							**3.753.436.000,00**	
1.	**2.09.02**	**PROGRAM PENGELOLAAN SUMBER DAYA EKONOMI UNTUK KEDAULATAN dan KEMANDIRIAN PANGAN**	**Persentase jumlah sarana infrastruktur kemandirian pangan yang dibangun dengan baik**				**100 %**	**100 %**	**32.000.000,00**	**27.000.000,00**	**27.000.000,00**	**2.716.436.000,00**							**2.748.436.000,00**	
	2.09.02.2.01	Penyediaan Infrastruktur dan Seluruh Pendukung Kemandirian Pangan sesuai Kewenangan Daerah Kabupaten/Kota	*Jumlah infrastruktur pergudangan dan sarana pendukung lainnya untuk penyimpanan cadangan pangan yang tersedia*				8 Unit	8 Unit	32.000.000,00	27.000.000,00	27.000.000,00	-5.000.000,00			Memperkuat Ketahanan Ekonomi Untuk Pertumbuhan Yang Berkualitas dan Berkeadilan	Ekonomi kerakyatan dan jaring pengaman sosial Ekonomi kerakyatan dan jaring pengaman sosial	Kelompok Tani, KWT, Masyarakat		2.748.436.000,00	DINAS PERTANIAN DAN PANGAN
	2.09.02.2.01.0003	Penyediaan Infrastruktur Pendukung Kemandirian Pangan Lainnya																		
			Jumlah Infrastruktur Pendukung Kemandirian Pangan yang Tersedia				8 Unit	8 Unit	22.000.000,00	22.000.000,00	22.000.000,00	0,00	Kab. Trenggalek, Semua Kecamatan, Semua Kel/Desa	PAJAK ROKOK	Memperkuat Ketahanan Ekonomi Untuk Pertumbuhan Yang Berkualitas dan Berkeadilan	Ekonomi kerakyatan dan jaring pengaman sosial Ekonomi kerakyatan dan jaring pengaman sosial			2.649.124.000,00	DINAS PERTANIAN DAN PANGAN
	2.09.02.2.01.0004	Koordinasi dan Sinkronisasi Penyediaan Infrastruktur Logistik																		
			Jumlah Koordinasi dan Sinkronisasi dalam rangka Penyediaan Infrastruktur Logistik				2 Laporan	1 Laporan	10.000.000,00	5.000.000,00	5.000.000,00	-5.000.000,00	Kab. Trenggalek, Semua Kecamatan, Semua Kel/Desa	PAJAK ROKOK	Memperkuat Ketahanan Ekonomi Untuk Pertumbuhan Yang Berkualitas dan Berkeadilan	Ekonomi kerakyatan dan jaring pengaman sosial Ekonomi kerakyatan dan jaring pengaman sosial			99.312.000,00	DINAS PERTANIAN DAN PANGAN
2.	**2.09.03**	**PROGRAM PENINGKATAN DIVERSIFIKASI DAN KETAHANAN PANGAN MASYARAKAT**	**Persentase ketersediaan pangan Kabupaten Ketersediaan informasi harga dan ketersediaan pangan**				**2 63,75 Dokumen %**	**63,75 2 % Dokumen**	**558.000.000,00**	**535.000.000,00**	**535.000.000,00**	**-23.000.000,00**							**535.000.000,00**	
	2.09.03.2.01	Penyediaan dan Penyaluran Pangan Pokok atau Pangan Lainnya sesuai dengan Kebutuhan Daerah Kabupaten/Kota dalam rangka Stabilisasi Pasokan dan Harga Pangan	*Jumlah laporan ketersediaan pangan, penyediaan dan penyaluran pangan pokok atau pangan lainnya*				5 Dokumen	2 Dokumen	125.000.000,00	255.000.000,00	255.000.000,00	130.000.000,00			Memperkuat Ketahanan Ekonomi Untuk Pertumbuhan Yang Berkualitas dan Berkeadilan	Ekonomi kerakyatan dan jaring pengaman sosial Ekonomi kerakyatan dan jaring pengaman sosial	Kelompok Tani, KWT, Masyarakat		65.000.000,00	DINAS PERTANIAN DAN PANGAN
	2.09.03.2.01.0015	Pemantauan Harga dan Pasokan Pangan																		
			Informasi Harga dan Pasokan Pangan				1 Dokumen	1 Dokumen	75.000.000,00	205.000.000,00	205.000.000,00	130.000.000,00	Kab. Trenggalek, Semua Kecamatan, Semua Kel/Desa	PAJAK ROKOK DANA TRANSFER UMUM-DANA ALOKASI UMUM	Memperkuat Ketahanan Ekonomi Untuk Pertumbuhan Yang Berkualitas dan Berkeadilan	Ekonomi kerakyatan dan jaring pengaman sosial Ekonomi kerakyatan dan jaring pengaman sosial			15.000.000,00	DINAS PERTANIAN DAN PANGAN
	2.09.03.2.01.0016	Penyusunan Neraca Bahan Makanan (NBM)																		
			Informasi Neraca Bahan Makanan (NBM)				2 Dokumen	1 Dokumen	50.000.000,00	50.000.000,00	50.000.000,00	0,00	Kab. Trenggalek, Semua Kecamatan, Semua Kel/Desa	PAJAK ROKOK	Memperkuat Ketahanan Ekonomi Untuk Pertumbuhan Yang Berkualitas dan Berkeadilan	Ekonomi kerakyatan dan jaring pengaman sosial Ekonomi kerakyatan dan jaring pengaman sosial			50.000.000,00	DINAS PERTANIAN DAN PANGAN
	2.09.03.2.02	Pengelolaan dan Keseimbangan Cadangan Pangan Kabupaten/Kota	*Jumlah cadangan pangan yang tersedia*				11700 Kg	0 Kg	140.000.000,00	0,00	0,00	-140.000.000,00			Memperkuat Ketahanan Ekonomi Untuk Pertumbuhan Yang Berkualitas dan Berkeadilan	Ekonomi kerakyatan dan jaring pengaman sosial Ekonomi kerakyatan dan jaring pengaman sosial	Kelompok Tani, KWT, Masyarakat		210.000.000,00	DINAS PERTANIAN DAN PANGAN
	2.09.03.2.02.0003	Pengadaan Cadangan Pangan Pemerintah Kabupaten/Kota																		

NO	KODE	URUSAN / BIDANG URUSAN / PROGRAM / KEGIATAN / SUB KEGIATAN	INDIKATOR PROGRAM / KEGIATAN / SUB KEGIATAN	TARGET AKHIR PERIODE RENSTRA OPD	REALISASI CAPAIAN RENJA OPD TAHUN 2022	PRAKIRAAN CAPAIAN TARGET RENJA OPD TAHUN 2023	CAPAIAN KINERJA DAN KERANGKA PENDANAAN										KELOMPOK SASARAN	PRAKIRAAN MAJU RENCANA TAHUN 2025		PERANGKAT DAERAH PENANGGUNG JAWAB
							TARGET 2024		PAGU INDIKATIF (Rp)			Bertambah/Berkurang (10-12)	LOKASI	SUMBER DANA	PRIORITAS			TARGET	PAGU INDIKATIF (Rp)	
							SEBELUM	SESUDAH	RKPD 2024	APBD 2024	RKPD PERUBAHAN 2024				NASIONAL	DAERAH				
1	2	3	4	5	6	7	8	9	10	11	12	13	14	15	16	17	18	19	20	21
			Jumlah Cadangan Pangan Pemerintah Kabupaten/Kota				11.7 Ton	0 Ton	140.000.000,00	0,00	0,00	-140.000.000,00	Kab. Trenggalek, Semua Kecamatan, Semua Kel/Desa	-	Memperkuat Ketahanan Ekonomi Untuk Pertumbuhan Yang Berkualitas dan Berkeadilan	Ekonomi kerakyatan dan jaring pengaman sosial Ekonomi kerakyatan dan jaring pengaman sosial			210.000.000,00	DINAS PERTANIAN DAN PANGAN
	2.09.03.2.04	Pelaksanaan Pencapaian Target Konsumsi Pangan Perkapita/Tahun sesuai dengan Angka Kecukupan Gizi	*Persentase kelompok dalam pemberdayaan penganekaragaman konsumsi pangan lokal*				100 %	100 %	293.000.000,00	280.000.000,00	280.000.000,00	-13.000.000,00			Memperkuat Ketahanan Ekonomi Untuk Pertumbuhan Yang Berkualitas dan Berkeadilan	Ekonomi kerakyatan dan jaring pengaman sosial Ekonomi kerakyatan dan jaring pengaman sosial	Kelompok Tani, KWT, Masyarakat		260.000.000,00	DINAS PERTANIAN DAN PANGAN
	2.09.03.2.04.0001	Penyusunan dan Penetapan Target Konsumsi Pangan Per Kapita Per Tahun																		
			Target Konsumsi Pangan Per Kapita Per Tahun				1 Dokumen	1 Dokumen	20.000.000,00	10.000.000,00	10.000.000,00	-10.000.000,00	Kab. Trenggalek, Semua Kecamatan, Semua Kel/Desa	PAJAK ROKOK	Memperkuat Ketahanan Ekonomi Untuk Pertumbuhan Yang Berkualitas dan Berkeadilan	Ekonomi kerakyatan dan jaring pengaman sosial Ekonomi kerakyatan dan jaring pengaman sosial			20.000.000,00	DINAS PERTANIAN DAN PANGAN
	2.09.03.2.04.0002	Pemberdayaan Masyarakat dalam Penganekaragaman Konsumsi Pangan Berbasis Sumber Daya Lokal																		
			Jumlah Pemberdayaan Kelompok Masyarakat dalam Penganekaragaman Konsumsi Pangan Berbasis Sumber Daya Lokal				2 Laporan	1 Laporan	273.000.000,00	270.000.000,00	270.000.000,00	-3.000.000,00	Kab. Trenggalek, Semua Kecamatan, Semua Kel/Desa	PAJAK ROKOK	Memperkuat Ketahanan Ekonomi Untuk Pertumbuhan Yang Berkualitas dan Berkeadilan	Ekonomi kerakyatan dan jaring pengaman sosial Ekonomi kerakyatan dan jaring pengaman sosial			240.000.000,00	DINAS PERTANIAN DAN PANGAN
3.	**2.09.04**	**PROGRAM PENANGANAN KERAWANAN PANGAN**	**Persentase Terselesaikannya Peta Ketahanan dan Kerentanan Pangan**				**100 %**	**100 %**	**95.000.000,00**	**95.000.000,00**	**95.000.000,00**	**15.000.000,00**							**110.000.000,00**	
	2.09.04.2.01	Penyusunan Peta Kerentanan dan Ketahanan Pangan Kecamatan	*Jumlah peta kerentanan dan ketahanan pangan yang tersusun*				1 Dokumen	1 Dokumen	50.000.000,00	55.000.000,00	55.000.000,00	5.000.000,00			Memperkuat Ketahanan Ekonomi Untuk Pertumbuhan Yang Berkualitas dan Berkeadilan	Ekonomi kerakyatan dan jaring pengaman sosial Ekonomi kerakyatan dan jaring pengaman sosial	Kelompok Tani, KWT, Masyarakat		50.000.000,00	DINAS PERTANIAN DAN PANGAN
	2.09.04.2.01.0001	Penyusunan, Pemutakhiran dan Analisis Peta Ketahanan dan Kerentanan Pangan																		
			Peta dan Analisis Ketahanan dan Kerentanan Pangan yang Dimutahirkan				1 Dokumen	1 Dokumen	50.000.000,00	55.000.000,00	55.000.000,00	5.000.000,00	Kab. Trenggalek, Semua Kecamatan, Semua Kel/Desa	PAJAK ROKOK	Memperkuat Ketahanan Ekonomi Untuk Pertumbuhan Yang Berkualitas dan Berkeadilan	Ekonomi kerakyatan dan jaring pengaman sosial Ekonomi kerakyatan dan jaring pengaman sosial			50.000.000,00	DINAS PERTANIAN DAN PANGAN
	2.09.04.2.02	Penanganan Kerawanan Pangan Kewenangan Kabupaten/Kota	*Jumlah kerawanan pangan yang tertangani*				1 Wilayah	2 Wilayah	45.000.000,00	40.000.000,00	40.000.000,00	-5.000.000,00			Memperkuat Ketahanan Ekonomi Untuk Pertumbuhan Yang Berkualitas dan Berkeadilan	Ekonomi kerakyatan dan jaring pengaman sosial Ekonomi kerakyatan dan jaring pengaman sosial	Kelompok Tani, KWT, Masyarakat		60.000.000,00	DINAS PERTANIAN DAN PANGAN
	2.09.04.2.02.0002	Pelaksanaan Pengadaan, Pengelolaan, dan Penyaluran Cadangan Pangan pada Kerawanan Pangan yang Mencakup dalam 1 (satu) Daerah Kabupaten/Kota																		
			Jumlah Pengadaan, Pengelolaan, dan Penyaluran Cadangan Pangan pada Kerawanan Pangan yang Mencakup dalam 1 (Satu) Daerah Kabupaten/Kota				1 Dokumen	1 Dokumen	35.000.000,00	30.000.000,00	31.440.000,00	-3.560.000,00	Kab. Trenggalek, Semua Kecamatan, Semua Kel/Desa	PAJAK ROKOK	Memperkuat Ketahanan Ekonomi Untuk Pertumbuhan Yang Berkualitas dan Berkeadilan	Ekonomi kerakyatan dan jaring pengaman sosial Ekonomi kerakyatan dan jaring pengaman sosial			30.000.000,00	DINAS PERTANIAN DAN PANGAN
	2.09.04.2.02.0003	Koordinasi dan Sinkronisasi Penanganan Kerawanan Pangan dan Gizi Kabupaten/Kota																		
			Jumlah koordinasi dan sinkronisasi penanganan kerawanan pangan dan gizi kabupaten/kota				1 Laporan	1 Laporan	10.000.000,00	10.000.000,00	8.560.000,00	-1.440.000,00	Kab. Trenggalek, Semua Kecamatan, Semua Kel/Desa	PAJAK ROKOK	Memperkuat Ketahanan Ekonomi Untuk Pertumbuhan Yang Berkualitas dan Berkeadilan	Ekonomi kerakyatan dan jaring pengaman sosial Ekonomi kerakyatan dan jaring pengaman sosial			30.000.000,00	DINAS PERTANIAN DAN PANGAN
4.	**2.09.05**	**PROGRAM PENGAWASAN KEAMANAN PANGAN**	**Persentase pangan segar asal tumbuhan yang memenuhi persyaratan mutu dan keamanan pangan**				**100 %**	**100 %**	**120.000.000,00**	**85.000.000,00**	**85.000.000,00**	**240.000.000,00**							**360.000.000,00**	
	2.09.05.2.01	Pelaksanaan Pengawasan Keamanan Pangan Segar Daerah Kabupaten/Kota	*Jumlah pengawasan keamanan pangan segar yang terlaksana*				4 Dokumen	4 Dokumen	120.000.000,00	85.000.000,00	85.000.000,00	-35.000.000,00			Memperkuat Ketahanan Ekonomi Untuk Pertumbuhan Yang Berkualitas dan Berkeadilan	Ekonomi kerakyatan dan jaring pengaman sosial Ekonomi kerakyatan dan jaring pengaman sosial	Kelompok Tani, KWT, Masyarakat		360.000.000,00	DINAS PERTANIAN DAN PANGAN
	2.09.05.2.01.0004	Rekomendasi Keamanan Pangan Segar Asal Tumbuhan Daerah Kabupaten/Kota																		
			Jumlah Rekomendasi Keamanan Pangan Segar Asal Tumbuhan Daerah Kabupaten/Kota				5 Dokumen	5 Dokumen	20.000.000,00	20.000.000,00	20.000.000,00	0,00	Kab. Trenggalek, Semua Kecamatan, Semua Kel/Desa	PAJAK ROKOK	Memperkuat Ketahanan Ekonomi Untuk Pertumbuhan Yang Berkualitas dan Berkeadilan	Ekonomi kerakyatan dan jaring pengaman sosial Ekonomi kerakyatan dan jaring pengaman sosial			160.000.000,00	DINAS PERTANIAN DAN PANGAN
	2.09.05.2.01.0006	Rekomendasi Perizinan keamanan pangan segar asal tumbuhan																		
			Jumlah Rekomendasi Perizinan keamanan pangan segar asal tumbuhan				5 Dokumen	5 Dokumen	45.000.000,00	10.000.000,00	10.000.000,00	-35.000.000,00	Kab. Trenggalek, Semua Kecamatan, Semua Kel/Desa	PAJAK ROKOK	Memperkuat Ketahanan Ekonomi Untuk Pertumbuhan Yang Berkualitas dan Berkeadilan	Ekonomi kerakyatan dan jaring pengaman sosial Ekonomi kerakyatan dan jaring pengaman sosial			90.000.000,00	DINAS PERTANIAN DAN PANGAN
	2.09.05.2.01.0007	Penyediaan Sarana Pengujian keamanan dan mutu pangan segar asal tumbuhan Daerah Kabupaten/Kota																		
			Jumlah sarana pengujian keamanan dan mutu pangan segar asal tumbuhan daerah kabupaten/kota				1 Dokumen	1 Dokumen	45.000.000,00	45.000.000,00	45.000.000,00	0,00	Kab. Trenggalek, Semua Kecamatan, Semua Kel/Desa	PAJAK ROKOK	Memperkuat Ketahanan Ekonomi Untuk Pertumbuhan Yang Berkualitas dan Berkeadilan	Ekonomi kerakyatan dan jaring pengaman sosial Ekonomi kerakyatan dan jaring pengaman sosial			60.000.000,00	DINAS PERTANIAN DAN PANGAN
	2.09.05.2.01.0009	Penguatan kelembagaan pengawas keamanan dan mutu pangan segar asal tumbuhan																		
			Jumlah dokumen penguatan kelembagaan pengawas keamanan dan mutu pangan segar asal tumbuhan				1 Dokuman	1 Dokuman	10.000.000,00	10.000.000,00	10.000.000,00	0,00	Kab. Trenggalek, Semua Kecamatan, Semua Kel/Desa	PAJAK ROKOK	Memperkuat Ketahanan Ekonomi Untuk Pertumbuhan Yang Berkualitas dan Berkeadilan	Ekonomi kerakyatan dan jaring pengaman sosial Ekonomi kerakyatan dan jaring pengaman sosial			50.000.000,00	DINAS PERTANIAN DAN PANGAN
	3	**URUSAN PEMERINTAHAN PILIHAN**							**28.792.907.950,00**	**47.412.927.731,00**	**44.203.496.476,00**	**15.410.588.526,00**							**45.057.396.700,00**	
	3.27	**URUSAN PEMERINTAHAN BIDANG PERTANIAN**							**28.792.907.950,00**	**47.412.927.731,00**	**44.203.496.476,00**	**15.410.588.526,00**							**45.057.396.700,00**	

NO	KODE	URUSAN / BIDANG URUSAN / PROGRAM / KEGIATAN / SUB KEGIATAN	INDIKATOR PROGRAM / KEGIATAN / SUB KEGIATAN	TARGET AKHIR PERIODE RENSTRA OPD	REALISASI CAPAIAN RENJA OPD TAHUN 2022	PRAKIRAAN CAPAIAN TARGET RENJA OPD TAHUN 2023	CAPAIAN KINERJA DAN KERANGKA PENDANAAN										KELOMPOK SASARAN	PRAKIRAAN MAJU RENCANA TAHUN 2025		PERANGKAT DAERAH PENANGGUNG JAWAB
							TARGET 2024		PAGU INDIKATIF (Rp)			Bertambah/Berkurang (10-12)	LOKASI	SUMBER DANA	PRIORITAS			TARGET	PAGU INDIKATIF (Rp)	
							SEBELUM	SESUDAH	RKPD 2024	APBD 2024	RKPD PERUBAHAN 2024				NASIONAL	DAERAH				
1	2	3	4	5	6	7	8	9	10	11	12	13	14	15	16	17	18	19	20	21
1.	**2.09.01**	**PROGRAM PENUNJANG URUSAN PEMERINTAHAN DAERAH KABUPATEN/KOTA**	**Cakupan pelayanan jasa administrasi perkantoran yang difasilitasi; Persentase nilai aset dalam kondisi baik; Persentase Ketersediaan Dokumen Perencanaan, Penganggaran, dan Evaluasi Kinerja Perangkat Daerah**				**100 %**	**100; 100; 100 %; %; %**	**20.936.637.450,00**	**29.808.803.931,00**	**26.399.372.676,00**	**59.372.050,00**							**20.996.009.500,00**	
	2.09.01.2.01	Perencanaan, Penganggaran, dan Evaluasi Kinerja Perangkat Daerah	*Jumlah Dokumen Perencanaan, Penganggaran, dan Evaluasi Kinerja Perangkat Daerah yang disusun (dokumen)*				18 Dokumen	18 Dokumen	178.972.600,00	178.438.600,00	178.438.600,00	-534.000,00			Memperkuat Ketahanan Ekonomi Untuk Pertumbuhan Yang Berkualitas dan Berkeadilan	Peningkatan kualitas pelayanan publik berbasis digital berorientasi kepuasan masyarakat Peningkatan kualitas pelayanan publik berbasis digital berorientasi kepuasan masyarakat	Aparatur Dispertapan		291.698.600,00	DINAS PERTANIAN DAN PANGAN
	2.09.01.2.01.0001	Penyusunan Dokumen Perencanaan Perangkat Daerah																		
			Jumlah Dokumen Perencanaan Perangkat Daerah				10 Dokumen	10 Dokumen	39.450.000,00	38.916.000,00	38.916.000,00	-534.000,00	Kab. Trenggalek, Trenggalek, Ngantru	DANA TRANSFER UMUM-DANA ALOKASI UMUM	Memperkuat Ketahanan Ekonomi Untuk Pertumbuhan Yang Berkualitas dan Berkeadilan	Peningkatan kualitas pelayanan publik berbasis digital berorientasi kepuasan masyarakat Peningkatan kualitas pelayanan publik berbasis digital berorientasi kepuasan masyarakat			40.000.000,00	DINAS PERTANIAN DAN PANGAN
	2.09.01.2.01.0006	Koordinasi dan Penyusunan Laporan Capaian Kinerja dan Ikhtisar Realisasi Kinerja SKPD																		
			Jumlah Laporan Capaian Kinerja dan Ikhtisar Realisasi Kinerja SKPD dan Laporan Hasil Koordinasi Penyusunan Laporan Capaian Kinerja dan Ikhtisar Realisasi Kinerja SKPD				8 Laporan	8 Laporan	139.522.600,00	139.522.600,00	139.522.600,00	0,00	Kab. Trenggalek, Trenggalek, Ngantru	DANA TRANSFER UMUM-DANA ALOKASI UMUM	Memperkuat Ketahanan Ekonomi Untuk Pertumbuhan Yang Berkualitas dan Berkeadilan	Peningkatan kualitas pelayanan publik berbasis digital berorientasi kepuasan masyarakat Peningkatan kualitas pelayanan publik berbasis digital berorientasi kepuasan masyarakat			251.698.600,00	DINAS PERTANIAN DAN PANGAN
	2.09.01.2.02	Administrasi Keuangan Perangkat Daerah	*Persentase Gaji dan Tunjangan ASN yang disalurkan/ dibayarkan(%)*				100 %	100 %	18.755.133.000,00	27.671.055.481,00	24.375.024.226,00	5.619.891.226,00			Memperkuat Ketahanan Ekonomi Untuk Pertumbuhan Yang Berkualitas dan Berkeadilan	Peningkatan kualitas pelayanan publik berbasis digital berorientasi kepuasan masyarakat Peningkatan kualitas pelayanan publik berbasis digital berorientasi kepuasan masyarakat	Aparatur Dispertapan		18.559.635.900,00	DINAS PERTANIAN DAN PANGAN
	2.09.01.2.02.0001	Penyediaan Gaji dan Tunjangan ASN																		
			Jumlah Orang yang Menerima Gaji dan Tunjangan ASN				155 Orang/ bulan	205 Orang/ bulan	18.680.133.000,00	27.602.795.481,00	24.306.764.226,00	5.626.631.226,00	Kab. Trenggalek, Trenggalek, Ngantru	DANA TRANSFER UMUM-DANA ALOKASI UMUM	Memperkuat Ketahanan Ekonomi Untuk Pertumbuhan Yang Berkualitas dan Berkeadilan	Peningkatan kualitas pelayanan publik berbasis digital berorientasi kepuasan masyarakat Peningkatan kualitas pelayanan publik berbasis digital berorientasi kepuasan masyarakat			18.484.635.900,00	DINAS PERTANIAN DAN PANGAN
	2.09.01.2.02.0002	Penyediaan Administrasi Pelaksanaan Tugas ASN																		
			Jumlah Dokumen Hasil Penyediaan Administrasi Pelaksanaan Tugas ASN				1 Dokumen	1 Dokumen	74.000.000,00	57.960.000,00	57.960.000,00	-16.040.000,00	Kab. Trenggalek, Trenggalek, Ngantru	DANA TRANSFER UMUM-DANA ALOKASI UMUM	Memperkuat Ketahanan Ekonomi Untuk Pertumbuhan Yang Berkualitas dan Berkeadilan	Peningkatan kualitas pelayanan publik berbasis digital berorientasi kepuasan masyarakat Peningkatan kualitas pelayanan publik berbasis digital berorientasi kepuasan masyarakat			74.000.000,00	DINAS PERTANIAN DAN PANGAN
	2.09.01.2.02.0007	Koordinasi dan Penyusunan Laporan Keuangan Bulanan/ Triwulanan/ Semesteran SKPD																		
			Jumlah Laporan Keuangan Bulanan/ Triwulanan/ Semesteran SKPD dan Laporan Koordinasi Penyusunan Laporan Keuangan Bulanan/Triwulanan/Semesteran SKPD				1 Laporan	1 Laporan	1.000.000,00	10.300.000,00	10.300.000,00	9.300.000,00	Kab. Trenggalek, Trenggalek, Ngantru	DANA TRANSFER UMUM-DANA ALOKASI UMUM	Memperkuat Ketahanan Ekonomi Untuk Pertumbuhan Yang Berkualitas dan Berkeadilan	Peningkatan kualitas pelayanan publik berbasis digital berorientasi kepuasan masyarakat Peningkatan kualitas pelayanan publik berbasis digital berorientasi kepuasan masyarakat			1.000.000,00	DINAS PERTANIAN DAN PANGAN
	2.09.01.2.06	Administrasi Umum Perangkat Daerah	*Persentase Administrasi Umum Perangkat Daerah yang diselesaikan (%)*				100 %	100 %	40.000.000,00	130.780.000,00	130.780.000,00	90.780.000,00			Memperkuat Ketahanan Ekonomi Untuk Pertumbuhan Yang Berkualitas dan Berkeadilan	Peningkatan kualitas pelayanan publik berbasis digital berorientasi kepuasan masyarakat Peningkatan kualitas pelayanan publik berbasis digital berorientasi kepuasan masyarakat	Aparatur Dispertapan		100.000.000,00	DINAS PERTANIAN DAN PANGAN
	2.09.01.2.06.0002	Penyediaan Peralatan dan Perlengkapan Kantor																		
			Jumlah Paket Peralatan dan Perlengkapan Kantor yang Disediakan				12 Paket	12 Paket	40.000.000,00	130.780.000,00	130.780.000,00	90.780.000,00	Kab. Trenggalek, Trenggalek, Ngantru	DANA TRANSFER UMUM-DANA ALOKASI UMUM	Memperkuat Ketahanan Ekonomi Untuk Pertumbuhan Yang Berkualitas dan Berkeadilan	Peningkatan kualitas pelayanan publik berbasis digital berorientasi kepuasan masyarakat Peningkatan kualitas pelayanan publik berbasis digital berorientasi kepuasan masyarakat			100.000.000,00	DINAS PERTANIAN DAN PANGAN

NO	KODE	URUSAN / BIDANG URUSAN / PROGRAM / KEGIATAN / SUB KEGIATAN	INDIKATOR PROGRAM / KEGIATAN / SUB KEGIATAN	TARGET AKHIR PERIODE RENSTRA OPD	REALISASI CAPAIAN RENJA OPD TAHUN 2022	PRAKIRAAN CAPAIAN TARGET RENJA OPD TAHUN 2023	CAPAIAN KINERJA DAN KERANGKA PENDANAAN										KELOMPOK SASARAN	PRAKIRAAN MAJU RENCANA TAHUN 2025		PERANGKAT DAERAH PENANGGUNG JAWAB
							TARGET 2024		PAGU INDIKATIF (Rp)			Bertambah/Berkurang (10-12)	LOKASI	SUMBER DANA	PRIORITAS			TARGET	PAGU INDIKATIF (Rp)	
							SEBELUM	SESUDAH	RKPD 2024	APBD 2024	RKPD PERUBAHAN 2024				NASIONAL	DAERAH				
1	2	3	4	5	6	7	8	9	10	11	12	13	14	15	16	17	18	19	20	21
	2.09.01.2.08	Penyediaan Jasa Penunjang Urusan Pemerintahan Daerah	*Persentase jasa kantor dan administrasi perkantoran yang dipenuhi (%)*				100 %	100 %	1.926.839.650,00	1.638.275.000,00	1.524.875.000,00	-401.964.650,00			Memperkuat Ketahanan Ekonomi Untuk Pertumbuhan Yang Berkualitas dan Berkeadilan	Peningkatan kualitas pelayanan publik berbasis digital berorientasi kepuasan masyarakat Peningkatan kualitas pelayanan publik berbasis digital berorientasi kepuasan masyarakat	Aparatur Dispertapan		1.904.675.000,00	DINAS PERTANIAN DAN PANGAN
	2.09.01.2.08.0002	Penyediaan Jasa Komunikasi, Sumber Daya Air dan Listrik																		
			Jumlah Laporan Penyediaan Jasa Komunikasi, Sumber Daya Air dan Listrik yang Disediakan				12 Laporan	12 Laporan	234.275.000,00	234.275.000,00	234.275.000,00	0,00	Kab. Trenggalek, Trenggalek, Ngantru	DANA TRANSFER UMUM-DANA ALOKASI UMUM	Memperkuat Ketahanan Ekonomi Untuk Pertumbuhan Yang Berkualitas dan Berkeadilan	Peningkatan kualitas pelayanan publik berbasis digital berorientasi kepuasan masyarakat Peningkatan kualitas pelayanan publik berbasis digital berorientasi kepuasan masyarakat			234.275.000,00	DINAS PERTANIAN DAN PANGAN
	2.09.01.2.08.0004	Penyediaan Jasa Pelayanan Umum Kantor																		
			Jumlah Laporan Penyediaan Jasa Pelayanan Umum Kantor yang Disediakan				12 Laporan	12 Laporan	1.692.564.650,00	1.404.000.000,00	1.290.600.000,00	-401.964.650,00	Kab. Trenggalek, Trenggalek, Ngantru	DANA TRANSFER UMUM-DANA ALOKASI UMUM	Memperkuat Ketahanan Ekonomi Untuk Pertumbuhan Yang Berkualitas dan Berkeadilan	Peningkatan kualitas pelayanan publik berbasis digital berorientasi kepuasan masyarakat Peningkatan kualitas pelayanan publik berbasis digital berorientasi kepuasan masyarakat			1.670.400.000,00	DINAS PERTANIAN DAN PANGAN
	2.09.01.2.09	Pemeliharaan Barang Milik Daerah Penunjang Urusan Pemerintahan Daerah	*Persentase jumlah Barang Milik Daerah yang dipelihara (%)*				100 %	100 %	35.692.200,00	190.254.850,00	190.254.850,00	154.562.650,00			Memperkuat Ketahanan Ekonomi Untuk Pertumbuhan Yang Berkualitas dan Berkeadilan	Peningkatan kualitas pelayanan publik berbasis digital berorientasi kepuasan masyarakat Peningkatan kualitas pelayanan publik berbasis digital berorientasi kepuasan masyarakat	Aparatur Dispertapan		140.000.000,00	DINAS PERTANIAN DAN PANGAN
	2.09.01.2.09.0002	Penyediaan Jasa Pemeliharaan, Biaya Pemeliharaan, Pajak dan Perizinan Kendaraan Dinas Operasional atau Lapangan																		
			Jumlah Kendaraan Dinas Operasional atau Lapangan yang Dipelihara dan dibayarkan Pajak dan Perizinannya				4 Unit	4 Unit	13.839.700,00	63.839.700,00	63.839.700,00	50.000.000,00	Kab. Trenggalek, Trenggalek, Ngantru	DANA TRANSFER UMUM-DANA ALOKASI UMUM	Memperkuat Ketahanan Ekonomi Untuk Pertumbuhan Yang Berkualitas dan Berkeadilan	Peningkatan kualitas pelayanan publik berbasis digital berorientasi kepuasan masyarakat Peningkatan kualitas pelayanan publik berbasis digital berorientasi kepuasan masyarakat			60.000.000,00	DINAS PERTANIAN DAN PANGAN
	2.09.01.2.09.0006	Pemeliharaan Peralatan dan Mesin Lainnya																		
			Jumlah Peralatan dan Mesin Lainnya yang Dipelihara				6 Unit	6 Unit	6.852.500,00	30.000.000,00	30.000.000,00	23.147.500,00	Kab. Trenggalek, Trenggalek, Ngantru	DANA TRANSFER UMUM-DANA ALOKASI UMUM	Memperkuat Ketahanan Ekonomi Untuk Pertumbuhan Yang Berkualitas dan Berkeadilan	Peningkatan kualitas pelayanan publik berbasis digital berorientasi kepuasan masyarakat Peningkatan kualitas pelayanan publik berbasis digital berorientasi kepuasan masyarakat			20.000.000,00	DINAS PERTANIAN DAN PANGAN
	2.09.01.2.09.0011	Pemeliharaan/Rehabilitasi Sarana dan Prasarana Pendukung Gedung Kantor atau Bangunan Lainnya																		
			Jumlah Sarana dan Prasarana Pendukung Gedung Kantor atau Bangunan Lainnya yang Dipelihara/Direhabilitasi				2 Unit	2 Unit	15.000.000,00	96.415.150,00	96.415.150,00	81.415.150,00	Kab. Trenggalek, Trenggalek, Ngantru	DANA TRANSFER UMUM-DANA ALOKASI UMUM	Memperkuat Ketahanan Ekonomi Untuk Pertumbuhan Yang Berkualitas dan Berkeadilan	Peningkatan kualitas pelayanan publik berbasis digital berorientasi kepuasan masyarakat Peningkatan kualitas pelayanan publik berbasis digital berorientasi kepuasan masyarakat			60.000.000,00	DINAS PERTANIAN DAN PANGAN
2.	**3.27.02**	**PROGRAM PENYEDIAAN DAN PENGEMBANGAN SARANA PERTANIAN**	**Persentase Produktivitas Hasil Pertanian yang berhasil ditingkatkan sesuai target (Tanaman Pangan, Hortikultura, Perkebunan)**				**100 %**	**100 %**	**2.612.632.500,00**	**2.347.600.000,00**	**2.215.600.000,00**	**4.436.227.500,00**							**7.048.860.000,00**	

NO	KODE	URUSAN / BIDANG URUSAN / PROGRAM / KEGIATAN / SUB KEGIATAN	INDIKATOR PROGRAM / KEGIATAN / SUB KEGIATAN	TARGET AKHIR PERIODE RENSTRA OPD	REALISASI CAPAIAN RENJA OPD TAHUN 2022	PRAKIRAAN CAPAIAN TARGET RENJA OPD TAHUN 2023	CAPAIAN KINERJA DAN KERANGKA PENDANAAN										KELOMPOK SASARAN	PRAKIRAAN MAJU RENCANA TAHUN 2025		PERANGKAT DAERAH PENANGGUNG JAWAB
							TARGET 2024		PAGU INDIKATIF (Rp)			Bertambah/Berkurang (10-12)	LOKASI	SUMBER DANA	PRIORITAS			TARGET	PAGU INDIKATIF (Rp)	
							SEBELUM	SESUDAH	RKPD 2024	APBD 2024	RKPD PERUBAHAN 2024				NASIONAL	DAERAH				
1	2	3	4	5	6	7	8	9	10	11	12	13	14	15	16	17	18	19	20	21
	3.27.02.2.01	Pengawasan Penggunaan Sarana Pertanian	*Jumlah Sarana Pertanian yang diadakan* *Peningkatan produktivitas tanaman hortikultura (Apokat)* *Peningkatan produktivitas tanaman hortikultura (Bawang Merah)* *Peningkatan produktivitas tanaman hortikultura (Cabai)* *Peningkatan produktivitas tanaman hortikultura (Durian)* *Peningkatan produktivitas tanaman hortikultura (Jahe)* *Peningkatan produktivitas tanaman hortikultura (Manggis)* *Peningkatan produktivitas tanaman pangan (Jagung)* *Peningkatan produktivitas tanaman pangan (Kedelai)* *Peningkatan produktivitas tanaman pangan (Padi)* *Peningkatan produktivitas tanaman pangan (Porang)* *Peningkatan produktivitas tanaman pangan (Ubi Kayu)* *Peningkatan produktivitas tanaman perkebunan (Cengkeh)* *Peningkatan produktivitas tanaman perkebunan (Kakao)* *Peningkatan produktivitas tanaman perkebunan (Kelapa)* *Peningkatan produktivitas tanaman perkebunan (Kopi)* *Peningkatan produktivitas tanaman perkebunan (Nilam)* *Peningkatan produktivitas tanaman perkebunan (Serai)* *Peningkatan produktivitas tanaman perkebunan (Tembakau)*				10,1 ku/ha 10,5324 ku/ha 106 ku/ha 116 ku/ha 12.801 ku/ha 16,3 ku/ha 220 ku/ha 2,5125 ku/ha 30,4 ku/ha 47 ku/ha 50,05905 ku/ha 54,5 ku/ha 59,3 ku/ha 6,1206 ku/ha 68,3 ku/ha 740 ku/ha 7 Unit 84,6784 ku/ha 89,8 ku/ha	10,1 ku/ha 10,5324 ku/ha 106 ku/ha 116 ku/ha 12.801 ku/ha 16,3 ku/ha 220 ku/ha 2,5125 ku/ha 30,4 ku/ha 47 ku/ha 50,05905 ku/ha 54,5 ku/ha 59,3 ku/ha 6,1206 ku/ha 68,3 ku/ha 740 ku/ha 7 Unit 84,6784 ku/ha 89,8 ku/ha	2.612.632.500,00	2.347.600.000,00	2.215.600.000,00	-397.032.500,00			Memperkuat Ketahanan Ekonomi Untuk Pertumbuhan Yang Berkualitas dan Berkeadilan	Ekonomi kerakyatan dan jaring pengaman sosial Ekonomi kerakyatan dan jaring pengaman sosial	Kelompok Tani, KWT, Masyarakat		7.048.860.000,00	DINAS PERTANIAN DAN PANGAN
	3.27.02.2.01.0001	Pengawasan Penggunaan Sarana Pendukung Pertanian Sesuai dengan Komoditas, Teknologi dan Spesifik Lokasi																			
			Jumlah Pengawasan Penggunaan Sarana Pendukung Pertanian Sesuai dengan Komoditas, Teknologi dan Spesifik Lokasi				1 Laporan	1 Laporan	2.440.132.500,00	1.942.600.000,00	1.810.600.000,00	-629.532.500,00	Kab. Trenggalek, Semua Kecamatan, Semua Kel/Desa	PAJAK ROKOK DANA TRANSFER UMUM-DANA ALOKASI UMUM DBH CUKAI HASIL TEMBAKAU (CHT) DANA TRANSFER KHUSUS-DANA ALOKASI KHUSUS NON FISIK	Memperkuat Ketahanan Ekonomi Untuk Pertumbuhan Yang Berkualitas dan Berkeadilan	Ekonomi kerakyatan dan jaring pengaman sosial Ekonomi kerakyatan dan jaring pengaman sosial			2.874.200.000,00	DINAS PERTANIAN DAN PANGAN
	3.27.02.2.01.0002	Pendampingan Penggunaan Sarana Pendukung Pertanian																			
			Jumlah Pendampingan Penggunaan Sarana Pendukung Pertanian				1 Laporan	1 Laporan	172.500.000,00	405.000.000,00	405.000.000,00	232.500.000,00	Kab. Trenggalek, Semua Kecamatan, Semua Kel/Desa	DANA TRANSFER UMUM-DANA ALOKASI UMUM	Memperkuat Ketahanan Ekonomi Untuk Pertumbuhan Yang Berkualitas dan Berkeadilan	Ekonomi kerakyatan dan jaring pengaman sosial Ekonomi kerakyatan dan jaring pengaman sosial			4.174.660.000,00	DINAS PERTANIAN DAN PANGAN
3.	**3.27.03**	**PROGRAM PENYEDIAAN DAN PENGEMBANGAN PRASARANA PERTANIAN**	**Persentase prasarana yang digunakan dan berfungsi dengan baik**				**100 %**	**100 %**	**4.180.867.500,00**	**13.561.578.000,00**	**13.693.578.000,00**	**6.507.452.000,00**							**10.688.319.500,00**	
	3.27.03.2.01	Pengembangan Prasarana Pertanian	*Jumlah pengembangan pasarana pertanian yang diadakan*				1 Paket	10 Paket	150.345.675,00	0,00	1.882.000.000,00	1.731.654.325,00			Memperkuat Ketahanan Ekonomi Untuk Pertumbuhan Yang Berkualitas dan Berkeadilan	Ekonomi kerakyatan dan jaring pengaman sosial Ekonomi kerakyatan dan jaring pengaman sosial	Kelompok Tani, KWT, Masyarakat		2.125.177.450,00	DINAS PERTANIAN DAN PANGAN
	3.27.03.2.01.0003	Koordinasi dan Sinkronisasi Prasarana Pendukung Pertanian Lainnya																			
			Jumlah Koordinasi dan Sinkronisasi Prasarana Pendukung Pertanian Lainnya				1 Laporan	2 Laporan	150.345.675,00	0,00	1.882.000.000,00	1.731.654.325,00	Kab. Trenggalek, Semua Kecamatan, Semua Kel/Desa	DBH CUKAI HASIL TEMBAKAU (CHT) DANA TRANSFER KHUSUS-DANA ALOKASI KHUSUS NON FISIK	Memperkuat Ketahanan Ekonomi Untuk Pertumbuhan Yang Berkualitas dan Berkeadilan	Ekonomi kerakyatan dan jaring pengaman sosial Ekonomi kerakyatan dan jaring pengaman sosial			2.125.177.450,00	DINAS PERTANIAN DAN PANGAN
	3.27.03.2.02	Pembangunan Prasarana Pertanian	*Jumlah Prasarana yang dibangun/direhabilitasi*				22 Paket	67 Paket	4.030.521.825,00	13.561.578.000,00	11.811.578.000,00	7.781.056.175,00			Memperkuat Ketahanan Ekonomi Untuk Pertumbuhan Yang Berkualitas dan Berkeadilan	Ekonomi kerakyatan dan jaring pengaman sosial Ekonomi kerakyatan dan jaring pengaman sosial	Kelompok Tani, KWT, Masyarakat		8.563.142.050,00	DINAS PERTANIAN DAN PANGAN
	3.27.03.2.02.0003	Pembangunan, Rehabilitasi dan Pemeliharaan Jalan Usaha Tani																			
			Jalan Usaha Tani yang Dibangun, Direhabilitasi dan Dipelihara				13 Unit	41 Unit	2.472.588.725,00	7.345.108.200,00	6.087.041.300,00	3.614.452.575,00	Kab. Trenggalek, Semua Kecamatan, Semua Kel/Desa	DANA TRANSFER UMUM-DANA ALOKASI UMUM DBH CUKAI HASIL TEMBAKAU (CHT) DANA TRANSFER KHUSUS-DANA ALOKASI KHUSUS FISIK	Memperkuat Ketahanan Ekonomi Untuk Pertumbuhan Yang Berkualitas dan Berkeadilan	Ekonomi kerakyatan dan jaring pengaman sosial Ekonomi kerakyatan dan jaring pengaman sosial			2.973.142.050,00	DINAS PERTANIAN DAN PANGAN
	3.27.03.2.02.0004	Pembangunan, Rehabilitasi dan Pemeliharaan DAM Parit																			
			Jumlah DAM Parit yang Dibangun, Direhabilitasi dan Dipelihara				-	3 Unit	0,00	377.157.600,00	377.157.600,00	377.157.600,00	Kab. Trenggalek, Semua Kecamatan, Semua Kel/Desa	DANA TRANSFER KHUSUS-DANA ALOKASI KHUSUS FISIK	Memperkuat Ketahanan Ekonomi Untuk Pertumbuhan Yang Berkualitas dan Berkeadilan	Ekonomi kerakyatan dan jaring pengaman sosial Ekonomi kerakyatan dan jaring pengaman sosial			740.000.000,00	DINAS PERTANIAN DAN PANGAN
	3.27.03.2.02.0009	Pembangunan, Rehabilitasi dan Pemeliharaan Prasarana Pertanian Lainnya																			

NO	KODE	URUSAN / BIDANG URUSAN / PROGRAM / KEGIATAN / SUB KEGIATAN	INDIKATOR PROGRAM / KEGIATAN / SUB KEGIATAN	TARGET AKHIR PERIODE RENSTRA OPD	REALISASI CAPAIAN RENJA OPD TAHUN 2022	PRAKIRAAN CAPAIAN TARGET RENJA OPD TAHUN 2023	CAPAIAN KINERJA DAN KERANGKA PENDANAAN										KELOMPOK SASARAN	PRAKIRAAN MAJU RENCANA TAHUN 2025		PERANGKAT DAERAH PENANGGUNG JAWAB
							TARGET 2024		PAGU INDIKATIF (Rp)			Bertambah/Berkurang (10-12)	LOKASI	SUMBER DANA	PRIORITAS			TARGET	PAGU INDIKATIF (Rp)	
							SEBELUM	SESUDAH	RKPD 2024	APBD 2024	RKPD PERUBAHAN 2024				NASIONAL	DAERAH				
1	2	3	4	5	6	7	8	9	10	11	12	13	14	15	16	17	18	19	20	21
			Jumlah Prasarana Pertanian Lainnya yang Dibangun, Direhabilitasi dan Dipelihara				3 Unit	7 Unit	491.933.100,00	3.627.671.500,00	3.135.738.400,00	2.643.805.300,00	Kab. Trenggalek, Semua Kecamatan, Semua Kel/Desa	DANA TRANSFER UMUM-DANA ALOKASI UMUM DBH CUKAI HASIL TEMBAKAU (CHT) DANA TRANSFER KHUSUS-DANA ALOKASI KHUSUS FISIK	Memperkuat Ketahanan Ekonomi Untuk Pertumbuhan Yang Berkualitas dan Berkeadilan	Ekonomi kerakyatan dan jaring pengaman sosial Ekonomi kerakyatan dan jaring pengaman sosial			850.000.000,00	DINAS PERTANIAN DAN PANGAN
	3.27.03.2.02.0010	Rehabilitasi dan Pemeliharaan Jaringan Irigasi Usaha Tani																		
			Jumlah jaringan irigasi usaha tani yang direhabilitasi				6 Unit	16 Unit	1.066.000.000,00	2.211.640.700,00	2.211.640.700,00	1.145.640.700,00	Kab. Trenggalek, Semua Kecamatan, Semua Kel/Desa	DANA TRANSFER UMUM-DANA ALOKASI UMUM DANA TRANSFER KHUSUS-DANA ALOKASI KHUSUS FISIK	Memperkuat Ketahanan Ekonomi Untuk Pertumbuhan Yang Berkualitas dan Berkeadilan	Ekonomi kerakyatan dan jaring pengaman sosial Ekonomi kerakyatan dan jaring pengaman sosial			4.000.000.000,00	DINAS PERTANIAN DAN PANGAN
4.	**3.27.05**	**PROGRAM PENGENDALIAN DAN PENANGGULANGAN BENCANA PERTANIAN**	**Persentase luas lahan pertanian yang terlindungi dari bencana pertanian**				**44,82 %**	**44,82 %**	**92.424.800,00**	**132.424.800,00**	**132.424.800,00**	**3.852.575.200,00**							**3.945.000.000,00**	
	3.27.05.2.01	Pengendalian dan Penanggulangan Bencana Pertanian Kabupaten/Kota	*Luas lahan yang terlindungi dari bencana pertanian*				1000 Ha	1000 Ha	92.424.800,00	132.424.800,00	132.424.800,00	40.000.000,00			Memperkuat Ketahanan Ekonomi Untuk Pertumbuhan Yang Berkualitas dan Berkeadilan	Ekonomi kerakyatan dan jaring pengaman sosial Ekonomi kerakyatan dan jaring pengaman sosial	Kelompok Tani, KWT, Masyarakat		3.945.000.000,00	DINAS PERTANIAN DAN PANGAN
	3.27.05.2.01.0001	Pengendalian Organisme Penggangu Tumbuhan (OPT) Tanaman Pangan, Hortikultura, dan Perkebunan																		
			Jumlah Luas Serangan Organisme Penggangu Tumbuhan (OPT) Tanaman Pangan, Hortikultura, dan Perkebunan yang Dikendalikan				15 Ha	25 Ha	52.424.800,00	92.424.800,00	92.424.800,00	40.000.000,00	Kab. Trenggalek, Semua Kecamatan, Semua Kel/Desa	DANA TRANSFER UMUM-DANA ALOKASI UMUM	Memperkuat Ketahanan Ekonomi Untuk Pertumbuhan Yang Berkualitas dan Berkeadilan	Ekonomi kerakyatan dan jaring pengaman sosial Ekonomi kerakyatan dan jaring pengaman sosial			3.645.000.000,00	DINAS PERTANIAN DAN PANGAN
	3.27.05.2.01.0003	Pencegahan, Penanganan Kebakaran Lahan, dan Gangguan Usaha Tanaman Pangan, Hortikultura, dan Perkebunan																		
			Jumlah Luasan Pencegahan, Penanganan Kebakaran Lahan, dan Gangguan Usaha Tanaman Pangan, Hortikultura, dan Perkebunan				1000 Ha	1000 Ha	40.000.000,00	40.000.000,00	40.000.000,00	0,00	Kab. Trenggalek, Semua Kecamatan, Semua Kel/Desa	DANA TRANSFER UMUM-DANA ALOKASI UMUM	Memperkuat Ketahanan Ekonomi Untuk Pertumbuhan Yang Berkualitas dan Berkeadilan	Ekonomi kerakyatan dan jaring pengaman sosial Ekonomi kerakyatan dan jaring pengaman sosial			300.000.000,00	DINAS PERTANIAN DAN PANGAN
5.	**3.27.07**	**PROGRAM PENYULUHAN PERTANIAN**	**Persentase peningkatan kelas kelembagaan petani**				**4 %**	**4 %**	**970.345.700,00**	**1.562.521.000,00**	**1.762.521.000,00**	**1.408.862.000,00**							**2.379.207.700,00**	
	3.27.07.2.01	Pelaksanaan Penyuluhan Pertanian	*Jumlah kelembagaan Penyuluhan yang meningkat kapasitasnya Persentase kelembagaan petani yang meningkat kapasitasnya*				14 BPP 6,3 %	14 BPP 6,3 %	970.345.700,00	1.562.521.000,00	1.762.521.000,00	792.175.300,00			Memperkuat Ketahanan Ekonomi Untuk Pertumbuhan Yang Berkualitas dan Berkeadilan	Ekonomi kerakyatan dan jaring pengaman sosial Ekonomi kerakyatan dan jaring pengaman sosial	Kelompok Tani, KWT, Masyarakat		2.379.207.700,00	DINAS PERTANIAN DAN PANGAN
	3.27.07.2.01.0001	Peningkatan Kapasitas Kelembagaan Penyuluhan Pertanian di Kecamatan dan Desa																		
			Jumlah Kelembagaan Penyuluhan Pertanian di Kecamatan dan Desa yang Ditingkatkan Kapasitasnya				19 Unit	20 Unit	161.000.000,00	205.000.000,00	57.600.000,00	-103.400.000,00	Kab. Trenggalek, Semua Kecamatan, Semua Kel/Desa	DANA TRANSFER KHUSUS-DANA ALOKASI KHUSUS NON FISIK	Memperkuat Ketahanan Ekonomi Untuk Pertumbuhan Yang Berkualitas dan Berkeadilan	Ekonomi kerakyatan dan jaring pengaman sosial Ekonomi kerakyatan dan jaring pengaman sosial			118.000.000,00	DINAS PERTANIAN DAN PANGAN
	3.27.07.2.01.0002	Pengembangan Kapasitas Kelembagaan Petani di Kecamatan dan Desa																		
			Jumlah Kelembagaan Petani di Kecamatan dan Desa yang Ditingkatkan Kapasitasnya				168 Unit	168 Unit	750.000.000,00	890.580.000,00	1.090.580.000,00	340.580.000,00	Kab. Trenggalek, Semua Kecamatan, Semua Kel/Desa	DANA TRANSFER UMUM-DANA ALOKASI UMUM DBH CUKAI HASIL TEMBAKAU (CHT)	Memperkuat Ketahanan Ekonomi Untuk Pertumbuhan Yang Berkualitas dan Berkeadilan	Ekonomi kerakyatan dan jaring pengaman sosial Ekonomi kerakyatan dan jaring pengaman sosial			15.000.000,00	DINAS PERTANIAN DAN PANGAN
	3.27.07.2.01.0003	Penyediaan dan Pemanfaatan Sarana dan Prasarana Penyuluhan Pertanian																		
			Jumlah Sarana dan Prasarana Penyuluhan Pertanian				1 Unit	8 Unit	39.345.700,00	446.941.000,00	446.941.000,00	407.595.300,00	Kab. Trenggalek, Semua Kecamatan, Semua Kel/Desa	PAJAK ROKOK DANA TRANSFER KHUSUS-DANA ALOKASI KHUSUS FISIK	Memperkuat Ketahanan Ekonomi Untuk Pertumbuhan Yang Berkualitas dan Berkeadilan	Ekonomi kerakyatan dan jaring pengaman sosial Ekonomi kerakyatan dan jaring pengaman sosial			2.226.207.700,00	DINAS PERTANIAN DAN PANGAN
	3.27.07.2.01.0005	Pembentukan dan Penyelenggaraan Sekolah Lapang Kelompok Tani Tingkat Kabupaten/Kota																		
			Jumlah Sekolah Lapang Kelompok Tani yang Terbentuk dan Beroperasi				-	1 Unit	0,00	0,00	15.600.000,00	15.600.000,00	Kab. Trenggalek, Semua Kecamatan, Semua Kel/Desa	DANA TRANSFER KHUSUS-DANA ALOKASI KHUSUS NON FISIK	Memperkuat Ketahanan Ekonomi Untuk Pertumbuhan Yang Berkualitas dan Berkeadilan	Ekonomi kerakyatan dan jaring pengaman sosial Ekonomi kerakyatan dan jaring pengaman sosial			0,00	DINAS PERTANIAN DAN PANGAN
	3.27.07.2.01.0006	Penyediaan dan Peningkatan Kapasitas Penyuluh pertanian																		
	3.27.07.2.01.0007	Penguatan Kelembagaan penyuluhan pertanian di Tingkat Kabupaten/Kota																		
	3.27.07.2.01.0008	Pembentukan Kelembagaan Ekonomi Petani																		
			Jumlah Kelembagaan Ekonomi Petani yang dibentuk				4 Unit	2 Unit	20.000.000,00	20.000.000,00	20.000.000,00	0,00	Kab. Trenggalek, Semua Kecamatan, Semua Kel/Desa	DANA TRANSFER UMUM-DANA ALOKASI UMUM	Memperkuat Ketahanan Ekonomi Untuk Pertumbuhan Yang Berkualitas dan Berkeadilan	Ekonomi kerakyatan dan jaring pengaman sosial Ekonomi kerakyatan dan jaring pengaman sosial			20.000.000,00	DINAS PERTANIAN DAN PANGAN
		UPT TAMAN SAINS TEKNOLOGI PERTANIAN							**605.000.000,00**	**603.936.000,00**	**603.936.000,00**	**-1.064.000,00**							**1.410.000.000,00**	
	3	**URUSAN PEMERINTAHAN PILIHAN**							**605.000.000,00**	**603.936.000,00**	**603.936.000,00**	**-1.064.000,00**							**1.410.000.000,00**	
	3.27	**URUSAN PEMERINTAHAN BIDANG PERTANIAN**							**605.000.000,00**	**603.936.000,00**	**603.936.000,00**	**-1.064.000,00**							**1.410.000.000,00**	
1.	**2.09.01**	**PROGRAM PENUNJANG URUSAN PEMERINTAHAN DAERAH KABUPATEN/KOTA**	**Cakupan pelayanan jasa administrasi perkantoran yang difasilitasi; Persentase nilai aset dalam kondisi baik**				**100 %**	**100; 100 %; %**	**45.000.000,00**	**45.000.000,00**	**45.000.000,00**	**15.000.000,00**							**60.000.000,00**	

NO	KODE	URUSAN / BIDANG URUSAN / PROGRAM / KEGIATAN / SUB KEGIATAN	INDIKATOR PROGRAM / KEGIATAN / SUB KEGIATAN	TARGET AKHIR PERIODE RENSTRA OPD	REALISASI CAPAIAN RENJA OPD TAHUN 2022	PRAKIRAAN CAPAIAN TARGET RENJA OPD TAHUN 2023	CAPAIAN KINERJA DAN KERANGKA PENDANAAN										KELOMPOK SASARAN	PRAKIRAAN MAJU RENCANA TAHUN 2025		PERANGKAT DAERAH PENANGGUNG JAWAB
							TARGET 2024		PAGU INDIKATIF (Rp)			Bertambah/Berkurang (10-12)	LOKASI	SUMBER DANA	PRIORITAS			TARGET	PAGU INDIKATIF (Rp)	
							SEBELUM	SESUDAH	RKPD 2024	APBD 2024	RKPD PERUBAHAN 2024				NASIONAL	DAERAH				
1	2	3	4	5	6	7	8	9	10	11	12	13	14	15	16	17	18	19	20	21
	2.09.01.2.06	Administrasi Umum Perangkat Daerah	*Persentase Administrasi Umum Perangkat Daerah yang diselesaikan (%)*				100 %	100 %	25.000.000,00	25.000.000,00	25.000.000,00	0,00			Memperkuat Ketahanan Ekonomi Untuk Pertumbuhan Yang Berkualitas dan Berkeadilan	Peningkatan kualitas pelayanan publik berbasis digital berorientasi kepuasan masyarakat Peningkatan kualitas pelayanan publik berbasis digital berorientasi kepuasan masyarakat	Aparatur Dispertapan		35.000.000,00	DINAS PERTANIAN DAN PANGAN
	2.09.01.2.06.0002	Penyediaan Peralatan dan Perlengkapan Kantor																		
			Jumlah Paket Peralatan dan Perlengkapan Kantor yang Disediakan				6 Paket	6 Paket	25.000.000,00	25.000.000,00	25.000.000,00	0,00	Kab. Trenggalek, Bendungan, Dompyong	DANA TRANSFER UMUM-DANA ALOKASI UMUM	Memperkuat Ketahanan Ekonomi Untuk Pertumbuhan Yang Berkualitas dan Berkeadilan	Peningkatan kualitas pelayanan publik berbasis digital berorientasi kepuasan masyarakat Peningkatan kualitas pelayanan publik berbasis digital berorientasi kepuasan masyarakat			35.000.000,00	DINAS PERTANIAN DAN PANGAN
	2.09.01.2.09	Pemeliharaan Barang Milik Daerah Penunjang Urusan Pemerintahan Daerah	*Persentase jumlah Barang Milik Daerah yang dipelihara (%)*				100 %	100 %	20.000.000,00	20.000.000,00	20.000.000,00	0,00			Memperkuat Ketahanan Ekonomi Untuk Pertumbuhan Yang Berkualitas dan Berkeadilan	Peningkatan kualitas pelayanan publik berbasis digital berorientasi kepuasan masyarakat Peningkatan kualitas pelayanan publik berbasis digital berorientasi kepuasan masyarakat	Aparatur Dispertapan		25.000.000,00	DINAS PERTANIAN DAN PANGAN
	2.09.01.2.09.0006	Pemeliharaan Peralatan dan Mesin Lainnya																		
			Jumlah Peralatan dan Mesin Lainnya yang Dipelihara				5 Unit	5 Unit	20.000.000,00	20.000.000,00	20.000.000,00	0,00	Kab. Trenggalek, Bendungan, Dompyong	DANA TRANSFER UMUM-DANA ALOKASI UMUM	Memperkuat Ketahanan Ekonomi Untuk Pertumbuhan Yang Berkualitas dan Berkeadilan	Peningkatan kualitas pelayanan publik berbasis digital berorientasi kepuasan masyarakat Peningkatan kualitas pelayanan publik berbasis digital berorientasi kepuasan masyarakat			25.000.000,00	DINAS PERTANIAN DAN PANGAN
2.	**3.27.02**	**PROGRAM PENYEDIAAN DAN PENGEMBANGAN SARANA PERTANIAN**	**Persentase Produktivitas Hasil Pertanian yang berhasil ditingkatkan sesuai target (Tanaman Pangan, Hortikultura, Perkebunan)**				**100 %**	**100 %**	**560.000.000,00**	**558.936.000,00**	**558.936.000,00**	**790.000.000,00**							**1.350.000.000,00**	
	3.27.02.2.01	Pengawasan Penggunaan Sarana Pertanian	*Jumlah Sarana Pertanian yang diadakan*				5 Unit	5 Unit	160.000.000,00	230.000.000,00	230.000.000,00	70.000.000,00			Memperkuat Ketahanan Ekonomi Untuk Pertumbuhan Yang Berkualitas dan Berkeadilan	Ekonomi kerakyatan dan jaring pengaman sosial Ekonomi kerakyatan dan jaring pengaman sosial	Kelompok Tani, Masyarakat		750.000.000,00	DINAS PERTANIAN DAN PANGAN
	3.27.02.2.01.0001	Pengawasan Penggunaan Sarana Pendukung Pertanian Sesuai dengan Komoditas, Teknologi dan Spesifik Lokasi																		
			Jumlah Pengawasan Penggunaan Sarana Pendukung Pertanian Sesuai dengan Komoditas, Teknologi dan Spesifik Lokasi				1 Laporan	1 Laporan	100.000.000,00	230.000.000,00	230.000.000,00	130.000.000,00	Kab. Trenggalek, Bendungan, Dompyong	PAJAK ROKOK DANA TRANSFER UMUM-DANA ALOKASI UMUM	Memperkuat Ketahanan Ekonomi Untuk Pertumbuhan Yang Berkualitas dan Berkeadilan	Ekonomi kerakyatan dan jaring pengaman sosial Ekonomi kerakyatan dan jaring pengaman sosial			400.000.000,00	DINAS PERTANIAN DAN PANGAN
	3.27.02.2.01.0002	Pendampingan Penggunaan Sarana Pendukung Pertanian																		
			Jumlah Pendampingan Penggunaan Sarana Pendukung Pertanian				1 Laporan	0 Laporan	60.000.000,00	0,00	0,00	-60.000.000,00	Kab. Trenggalek, Bendungan, Dompyong	-	Memperkuat Ketahanan Ekonomi Untuk Pertumbuhan Yang Berkualitas dan Berkeadilan	Ekonomi kerakyatan dan jaring pengaman sosial Ekonomi kerakyatan dan jaring pengaman sosial			350.000.000,00	DINAS PERTANIAN DAN PANGAN
	3.27.02.2.03	Peningkatan Mutu dan Peredaran Benih/Bibit Ternak dan Tanaman Pakan Ternak serta Pakan dalam Daerah Kabupaten/Kota	*Jumlah sapi perah UPTD TSTP yang dipelihara*				49 ekor	32 ekor	400.000.000,00	328.936.000,00	328.936.000,00	-71.064.000,00			Memperkuat Ketahanan Ekonomi Untuk Pertumbuhan Yang Berkualitas dan Berkeadilan	Ekonomi kerakyatan dan jaring pengaman sosial Ekonomi kerakyatan dan jaring pengaman sosial	Kelompok Tani, Masyarakat		600.000.000,00	DINAS PERTANIAN DAN PANGAN
	3.27.02.2.03.0001	Pengawasan Mutu Benih/Bibit Ternak, Bahan Pakan/Pakan/Tanaman Skala Kecil																		
			Jumlah Pengawasan Mutu Benih/Bibit Ternak, Bahan Pakan/Pakan/Tanaman Skala Kecil				1 Laporan	1 Laporan	400.000.000,00	328.936.000,00	328.936.000,00	-71.064.000,00	Kab. Trenggalek, Bendungan, Dompyong	DANA TRANSFER UMUM-DANA ALOKASI UMUM	Memperkuat Ketahanan Ekonomi Untuk Pertumbuhan Yang Berkualitas dan Berkeadilan	Ekonomi kerakyatan dan jaring pengaman sosial Ekonomi kerakyatan dan jaring pengaman sosial			600.000.000,00	DINAS PERTANIAN DAN PANGAN
		DINAS KEPENDUDUKAN DAN PENCATATAN SIPIL							**8.780.940.800,00**	**9.366.982.229,00**	**9.779.765.881,00**	**998.825.081,00**							**10.737.327.800,00**	
	2	**URUSAN PEMERINTAHAN WAJIB YANG TIDAK BERKAITAN DENGAN PELAYANAN DASAR**							**8.780.940.800,00**	**9.366.982.229,00**	**9.779.765.881,00**	**998.825.081,00**							**10.737.327.800,00**	
	2.12	**URUSAN PEMERINTAHAN BIDANG ADMINISTRASI KEPENDUDUKAN DAN PENCATATAN SIPIL**							**8.780.940.800,00**	**9.366.982.229,00**	**9.779.765.881,00**	**998.825.081,00**							**10.737.327.800,00**	
1.	**2.12.01**	**PROGRAM PENUNJANG URUSAN PEMERINTAHAN DAERAH KABUPATEN/KOTA**	**Cakupan pelayanan jasa administrasi perkantoran yang difasilitasi; Persentase nilai aset dalam kondisi baik; Persentase Ketersediaan Dokumen Perencanaan, Penganggaran, dan Evaluasi Kinerja Perangkat Daerah**				**100 % 99 % %**	**100; 99; 100 %; %; %**	**8.515.940.800,00**	**9.021.982.229,00**	**9.414.602.261,00**	**606.387.000,00**							**9.122.327.800,00**	
	2.12.01.2.01	Perencanaan, Penganggaran, dan Evaluasi Kinerja Perangkat Daerah	*Jumlah dokumen perencanaan, penganggaran, dan evaluasi kinerja perangkat daerah yang disusun*				41 Dokumen	53 Dokumen	26.000.000,00	26.000.000,00	21.164.834,00	-4.835.166,00			Memperkuat Stabilitas Polhukhankam Dan Transformasi Pelayanan Publik	Peningkatan kualitas pelayanan publik berbasis digital berorientasi kepuasan masyarakat Peningkatan kualitas pelayanan publik berbasis digital berorientasi kepuasan masyarakat	Dinas Kependudukan dan Pencatatan Sipil		45.000.000,00	DINAS KEPENDUDUKAN DAN PENCATATAN SIPIL

NO	KODE	URUSAN / BIDANG URUSAN / PROGRAM / KEGIATAN / SUB KEGIATAN	INDIKATOR PROGRAM / KEGIATAN / SUB KEGIATAN	TARGET AKHIR PERIODE RENSTRA OPD	REALISASI CAPAIAN RENJA OPD TAHUN 2022	PRAKIRAAN CAPAIAN TARGET RENJA OPD TAHUN 2023	CAPAIAN KINERJA DAN KERANGKA PENDANAAN										KELOMPOK SASARAN	PRAKIRAAN MAJU RENCANA TAHUN 2025		PERANGKAT DAERAH PENANGGUNG JAWAB
							TARGET 2024		PAGU INDIKATIF (Rp)			Bertambah/Berkurang (10-12)	LOKASI	SUMBER DANA	PRIORITAS			TARGET	PAGU INDIKATIF (Rp)	
							SEBELUM	SESUDAH	RKPD 2024	APBD 2024	RKPD PERUBAHAN 2024				NASIONAL	DAERAH				
1	2	3	4	5	6	7	8	9	10	11	12	13	14	15	16	17	18	19	20	21
	2.12.01.2.01.0001	Penyusunan Dokumen Perencanaan Perangkat Daerah																		
			Jumlah Dokumen Perencanaan Perangkat Daerah				15 Dokumen	15 Dokumen	21.000.000,00	15.371.700,00	10.536.534,00	-10.463.466,00	Kab. Trenggalek, Trenggalek, Sumbergedong	PENDAPATAN ASLI DAERAH (PAD)	Memperkuat Stabilitas Polhukhankam Dan Transformasi Pelayanan Publik	Peningkatan kualitas pelayanan publik berbasis digital berorientasi kepuasan masyarakat Peningkatan kualitas pelayanan publik berbasis digital berorientasi kepuasan masyarakat			40.000.000,00	DINAS KEPENDUDUKAN DAN PENCATATAN SIPIL
	2.12.01.2.01.0006	Koordinasi dan Penyusunan Laporan Capaian Kinerja dan Ikhtisar Realisasi Kinerja SKPD																		
			Jumlah Laporan Capaian Kinerja dan Ikhtisar Realisasi Kinerja SKPD dan Laporan Hasil Koordinasi Penyusunan Laporan Capaian Kinerja dan Ikhtisar Realisasi Kinerja SKPD				38 Laporan	38 Laporan	5.000.000,00	10.628.300,00	10.628.300,00	5.628.300,00	Kab. Trenggalek, Semua Kecamatan, Semua Kel/Desa	PENDAPATAN ASLI DAERAH (PAD)	Memperkuat Stabilitas Polhukhankam Dan Transformasi Pelayanan Publik	Peningkatan kualitas pelayanan publik berbasis digital berorientasi kepuasan masyarakat Peningkatan kualitas pelayanan publik berbasis digital berorientasi kepuasan masyarakat			5.000.000,00	DINAS KEPENDUDUKAN DAN PENCATATAN SIPIL
	2.12.01.2.02	Administrasi Keuangan Perangkat Daerah	*Persentase Administrasi Keuangan Perangkat Daerah yang diselesaikan*				100 %	100 %	5.874.474.436,00	6.027.422.585,00	6.372.910.787,00	498.436.351,00			Memperkuat Stabilitas Polhukhankam Dan Transformasi Pelayanan Publik	Peningkatan kualitas pelayanan publik berbasis digital berorientasi kepuasan masyarakat Peningkatan kualitas pelayanan publik berbasis digital berorientasi kepuasan masyarakat	Dinas Kependudukan dan Pencatatan Sipil		6.384.009.502,00	DINAS KEPENDUDUKAN DAN PENCATATAN SIPIL
	2.12.01.2.02.0001	Penyediaan Gaji dan Tunjangan ASN																		
			Jumlah Orang yang Menerima Gaji dan Tunjangan ASN				48 Orang/bulan	48 Orang/bulan	5.731.949.436,00	5.917.990.865,00	6.273.174.517,00	541.225.081,00	Kab. Trenggalek, Trenggalek, Sumbergedong	DANA TRANSFER UMUM-DANA ALOKASI UMUM	Memperkuat Stabilitas Polhukhankam Dan Transformasi Pelayanan Publik	Peningkatan kualitas pelayanan publik berbasis digital berorientasi kepuasan masyarakat Peningkatan kualitas pelayanan publik berbasis digital berorientasi kepuasan masyarakat			6.239.484.502,00	DINAS KEPENDUDUKAN DAN PENCATATAN SIPIL
	2.12.01.2.02.0002	Penyediaan Administrasi Pelaksanaan Tugas ASN																		
			Jumlah Dokumen Hasil Penyediaan Administrasi Pelaksanaan Tugas ASN				36 Dokumen	36 Dokumen	140.525.000,00	105.023.000,00	95.327.550,00	-45.197.450,00	Kab. Trenggalek, Trenggalek, Sumbergedong	PENDAPATAN ASLI DAERAH (PAD)	Memperkuat Stabilitas Polhukhankam Dan Transformasi Pelayanan Publik	Peningkatan kualitas pelayanan publik berbasis digital berorientasi kepuasan masyarakat Peningkatan kualitas pelayanan publik berbasis digital berorientasi kepuasan masyarakat			140.525.000,00	DINAS KEPENDUDUKAN DAN PENCATATAN SIPIL
	2.12.01.2.02.0003	Pelaksanaan Penatausahaan dan Pengujian/Verifikasi Keuangan SKPD																		
			Jumlah Dokumen Penatausahaan dan Pengujian/Verifikasi Keuangan SKPD				367 Dokumen	286 Dokumen	2.000.000,00	4.408.720,00	4.408.720,00	2.408.720,00	Kab. Trenggalek, Trenggalek, Sumbergedong	PENDAPATAN ASLI DAERAH (PAD)	Memperkuat Stabilitas Polhukhankam Dan Transformasi Pelayanan Publik	Peningkatan kualitas pelayanan publik berbasis digital berorientasi kepuasan masyarakat Peningkatan kualitas pelayanan publik berbasis digital berorientasi kepuasan masyarakat			4.000.000,00	DINAS KEPENDUDUKAN DAN PENCATATAN SIPIL
	2.12.01.2.05	Administrasi Kepegawaian Perangkat Daerah	*Persentase Administrasi Kepegawaian Perangkat Daerah yang diselesaikan*				100 %	100 %	57.000.000,00	296.247.454,00	358.097.610,00	301.097.610,00			Memperkuat Stabilitas Polhukhankam Dan Transformasi Pelayanan Publik	Peningkatan kualitas pelayanan publik berbasis digital berorientasi kepuasan masyarakat Peningkatan kualitas pelayanan publik berbasis digital berorientasi kepuasan masyarakat	Dinas Kependudukan dan Pencatatan Sipil		150.000.000,00	DINAS KEPENDUDUKAN DAN PENCATATAN SIPIL
	2.12.01.2.05.0003	Pendataan dan Pengolahan Administrasi Kepegawaian																		
			Jumlah Dokumen Pendataan dan Pengolahan Administrasi Kepegawaian				34 Dokumen	34 Dokumen	2.000.000,00	2.000.000,00	4.518.156,00	2.518.156,00	Kab. Trenggalek, Trenggalek, Sumbergedong	PENDAPATAN ASLI DAERAH (PAD)	Memperkuat Stabilitas Polhukhankam Dan Transformasi Pelayanan Publik	Peningkatan kualitas pelayanan publik berbasis digital berorientasi kepuasan masyarakat Peningkatan kualitas pelayanan publik berbasis digital berorientasi kepuasan masyarakat			2.000.000,00	DINAS KEPENDUDUKAN DAN PENCATATAN SIPIL
	2.12.01.2.05.0009	Pendidikan dan Pelatihan Pegawai Berdasarkan Tugas dan Fungsi																		
			Jumlah Pegawai Berdasarkan Tugas dan Fungsi yang Mengikuti Pendidikan dan Pelatihan				52 Orang	72 Orang	50.000.000,00	141.624.224,00	122.528.664,00	72.528.664,00	Kab. Trenggalek, Trenggalek, Sumbergedong	PAJAK ROKOK	Memperkuat Stabilitas Polhukhankam Dan Transformasi Pelayanan Publik	Peningkatan kualitas pelayanan publik berbasis digital berorientasi kepuasan masyarakat Peningkatan kualitas pelayanan publik berbasis digital berorientasi kepuasan masyarakat			68.000.000,00	DINAS KEPENDUDUKAN DAN PENCATATAN SIPIL
	2.12.01.2.05.0010	Sosialisasi Peraturan Perundang-Undangan																		

NO	KODE	URUSAN / BIDANG URUSAN / PROGRAM / KEGIATAN / SUB KEGIATAN	INDIKATOR PROGRAM / KEGIATAN / SUB KEGIATAN	TARGET AKHIR PERIODE RENSTRA OPD	REALISASI CAPAIAN RENJA OPD TAHUN 2022	PRAKIRAAN CAPAIAN TARGET RENJA OPD TAHUN 2023	CAPAIAN KINERJA DAN KERANGKA PENDANAAN										KELOMPOK SASARAN	PRAKIRAAN MAJU RENCANA TAHUN 2025		PERANGKAT DAERAH PENANGGUNG JAWAB
							TARGET 2024		PAGU INDIKATIF (Rp)			Bertambah/Berkurang (10-12)	LOKASI	SUMBER DANA	PRIORITAS			TARGET	PAGU INDIKATIF (Rp)	
							SEBELUM	SESUDAH	RKPD 2024	APBD 2024	RKPD PERUBAHAN 2024				NASIONAL	DAERAH				
1	2	3	4	5	6	7	8	9	10	11	12	13	14	15	16	17	18	19	20	21
			Jumlah Orang yang Mengikuti Sosialisasi Peraturan Perundang-Undangan				100 Orang	180 Orang	5.000.000,00	152.623.230,00	231.050.790,00	226.050.790,00	Kab. Trenggalek, Semua Kecamatan, Semua Kel/Desa	PENDAPATAN ASLI DAERAH (PAD) PAJAK ROKOK	Memperkuat Stabilitas Polhukhankam Dan Transformasi Pelayanan Publik	Peningkatan kualitas pelayanan publik berbasis digital berorientasi kepuasan masyarakat Peningkatan kualitas pelayanan publik berbasis digital berorientasi kepuasan masyarakat			80.000.000,00	DINAS KEPENDUDUKAN DAN PENCATATAN SIPIL
	2.12.01.2.06	Administrasi Umum Perangkat Daerah	*Persentase Administrasi Umum Perangkat Daerah yang diselesaikan*				100 %	100 %	879.514.600,00	635.134.600,00	712.845.289,00	-166.669.311,00			Memperkuat Stabilitas Polhukhankam Dan Transformasi Pelayanan Publik	Peningkatan kualitas pelayanan publik berbasis digital berorientasi kepuasan masyarakat Peningkatan kualitas pelayanan publik berbasis digital berorientasi kepuasan masyarakat	Dinas Kependudukan dan Pencatatan Sipil		1.342.318.200,00	DINAS KEPENDUDUKAN DAN PENCATATAN SIPIL
	2.12.01.2.06.0001	Penyediaan Komponen Instalasi Listrik/Penerangan Bangunan Kantor																		
			Jumlah Paket Komponen Instalasi Listrik/Penerangan Bangunan Kantor yang Disediakan				4 Paket	4 Paket	10.000.000,00	10.000.000,00	15.460.754,00	5.460.754,00	Kab. Trenggalek, Trenggalek, Sumbergedong	PENDAPATAN ASLI DAERAH (PAD)	Memperkuat Stabilitas Polhukhankam Dan Transformasi Pelayanan Publik	Peningkatan kualitas pelayanan publik berbasis digital berorientasi kepuasan masyarakat Peningkatan kualitas pelayanan publik berbasis digital berorientasi kepuasan masyarakat			10.000.000,00	DINAS KEPENDUDUKAN DAN PENCATATAN SIPIL
	2.12.01.2.06.0002	Penyediaan Peralatan dan Perlengkapan Kantor																		
			Jumlah Paket Peralatan dan Perlengkapan Kantor yang Disediakan				14 Paket	14 Paket	583.896.400,00	260.796.400,00	267.311.400,00	-316.585.000,00	Kab. Trenggalek, Trenggalek, Sumbergedong	PENDAPATAN ASLI DAERAH (PAD) PAJAK ROKOK	Memperkuat Stabilitas Polhukhankam Dan Transformasi Pelayanan Publik	Peningkatan kualitas pelayanan publik berbasis digital berorientasi kepuasan masyarakat Peningkatan kualitas pelayanan publik berbasis digital berorientasi kepuasan masyarakat			902.485.000,00	DINAS KEPENDUDUKAN DAN PENCATATAN SIPIL
	2.12.01.2.06.0004	Penyediaan Bahan Logistik Kantor																		
			Jumlah Paket Bahan Logistik Kantor yang Disediakan				4 Paket	4 Paket	10.833.200,00	10.833.200,00	17.012.600,00	6.179.400,00	Kab. Trenggalek, Trenggalek, Sumbergedong	PENDAPATAN ASLI DAERAH (PAD)	Memperkuat Stabilitas Polhukhankam Dan Transformasi Pelayanan Publik	Peningkatan kualitas pelayanan publik berbasis digital berorientasi kepuasan masyarakat Peningkatan kualitas pelayanan publik berbasis digital berorientasi kepuasan masyarakat			19.833.200,00	DINAS KEPENDUDUKAN DAN PENCATATAN SIPIL
	2.12.01.2.06.0005	Penyediaan Barang Cetakan dan Penggandaan																		
			Jumlah Paket Barang Cetakan dan Penggandaan yang Disediakan				12 Paket	12 Paket	128.810.000,00	148.810.000,00	143.259.300,00	14.449.300,00	Kab. Trenggalek, Trenggalek, Sumbergedong	PENDAPATAN ASLI DAERAH (PAD)	Memperkuat Stabilitas Polhukhankam Dan Transformasi Pelayanan Publik	Peningkatan kualitas pelayanan publik berbasis digital berorientasi kepuasan masyarakat Peningkatan kualitas pelayanan publik berbasis digital berorientasi kepuasan masyarakat			20.000.000,00	DINAS KEPENDUDUKAN DAN PENCATATAN SIPIL
	2.12.01.2.06.0007	Penyediaan Bahan/Material																		
			Jumlah Paket Bahan/Material yang Disediakan				14 Paket	14 Paket	30.000.000,00	30.000.000,00	48.419.000,00	18.419.000,00	Kab. Trenggalek, Trenggalek, Sumbergedong	PENDAPATAN ASLI DAERAH (PAD)	Memperkuat Stabilitas Polhukhankam Dan Transformasi Pelayanan Publik	Peningkatan kualitas pelayanan publik berbasis digital berorientasi kepuasan masyarakat Peningkatan kualitas pelayanan publik berbasis digital berorientasi kepuasan masyarakat			40.000.000,00	DINAS KEPENDUDUKAN DAN PENCATATAN SIPIL
	2.12.01.2.06.0008	Fasilitasi Kunjungan Tamu																		
			Jumlah Laporan Fasilitasi Kunjungan Tamu				5 Laporan	5 Laporan	5.000.000,00	5.000.000,00	6.602.235,00	1.602.235,00	Kab. Trenggalek, Trenggalek, Sumbergedong	PENDAPATAN ASLI DAERAH (PAD)	Memperkuat Stabilitas Polhukhankam Dan Transformasi Pelayanan Publik	Peningkatan kualitas pelayanan publik berbasis digital berorientasi kepuasan masyarakat Peningkatan kualitas pelayanan publik berbasis digital berorientasi kepuasan masyarakat			35.000.000,00	DINAS KEPENDUDUKAN DAN PENCATATAN SIPIL
	2.12.01.2.06.0009	Penyelenggaraan Rapat Koordinasi dan Konsultasi SKPD																		
			Jumlah Laporan Penyelenggaraan Rapat Koordinasi dan Konsultasi SKPD				36 Laporan	36 Laporan	100.975.000,00	159.695.000,00	204.790.000,00	103.815.000,00	Kab. Trenggalek, Trenggalek, Sumbergedong	PENDAPATAN ASLI DAERAH (PAD)	Memperkuat Stabilitas Polhukhankam Dan Transformasi Pelayanan Publik	Peningkatan kualitas pelayanan publik berbasis digital berorientasi kepuasan masyarakat Peningkatan kualitas pelayanan publik berbasis digital berorientasi kepuasan masyarakat			300.000.000,00	DINAS KEPENDUDUKAN DAN PENCATATAN SIPIL
	2.12.01.2.06.0010	Penatausahaan Arsip Dinamis pada SKPD																		

NO	KODE	URUSAN / BIDANG URUSAN / PROGRAM / KEGIATAN / SUB KEGIATAN	INDIKATOR PROGRAM / KEGIATAN / SUB KEGIATAN	TARGET AKHIR PERIODE RENSTRA OPD	REALISASI CAPAIAN RENJA OPD TAHUN 2022	PRAKIRAAN CAPAIAN TARGET RENJA OPD TAHUN 2023	CAPAIAN KINERJA DAN KERANGKA PENDANAAN										KELOMPOK SASARAN	PRAKIRAAN MAJU RENCANA TAHUN 2025		PERANGKAT DAERAH PENANGGUNG JAWAB
							TARGET 2024		PAGU INDIKATIF (Rp)			Bertambah/Berkurang (10-12)	LOKASI	SUMBER DANA	PRIORITAS			TARGET	PAGU INDIKATIF (Rp)	
							SEBELUM	SESUDAH	RKPD 2024	APBD 2024	RKPD PERUBAHAN 2024				NASIONAL	DAERAH				
1	2	3	4	5	6	7	8	9	10	11	12	13	14	15	16	17	18	19	20	21
			Jumlah Dokumen Penatausahaan Arsip Dinamis pada SKPD				12 Dokumen	12 Dokumen	10.000.000,00	10.000.000,00	9.990.000,00	-10.000,00	Kab. Trenggalek, Trenggalek, Sumbergedong	PENDAPATAN ASLI DAERAH (PAD)	Memperkuat Stabilitas Polhukhankam Dan Transformasi Pelayanan Publik	Peningkatan kualitas pelayanan publik berbasis digital berorientasi kepuasan masyarakat Peningkatan kualitas pelayanan publik berbasis digital berorientasi kepuasan masyarakat			15.000.000,00	DINAS KEPENDUDUKAN DAN PENCATATAN SIPIL
	2.12.01.2.07	Pengadaan Barang Milik Daerah Penunjang Urusan Pemerintah Daerah	*Persentase Pengadaan Barang Milik Daerah yang diselesaikan*				100 %	100 %	750.767.494,00	896.982.546,00	750.881.727,00	114.233,00			Memperkuat Stabilitas Polhukhankam Dan Transformasi Pelayanan Publik	Peningkatan kualitas pelayanan publik berbasis digital berorientasi kepuasan masyarakat Peningkatan kualitas pelayanan publik berbasis digital berorientasi kepuasan masyarakat	Dinas Kependudukan dan Pencatatan Sipil		40.000.000,00	DINAS KEPENDUDUKAN DAN PENCATATAN SIPIL
	2.12.01.2.07.0006	Pengadaan Peralatan dan Mesin Lainnya																		
			Jumlah Unit Peralatan dan Mesin Lainnya yang Disediakan				8 Unit	42 Unit	750.767.494,00	896.982.546,00	750.881.727,00	114.233,00	Kab. Trenggalek, Trenggalek, Sumbergedong Kab. Trenggalek, Semua Kecamatan, Semua Kel/Desa	PENDAPATAN ASLI DAERAH (PAD) PAJAK ROKOK INSENTIF FISKAL	Memperkuat Stabilitas Polhukhankam Dan Transformasi Pelayanan Publik	Peningkatan kualitas pelayanan publik berbasis digital berorientasi kepuasan masyarakat Peningkatan kualitas pelayanan publik berbasis digital berorientasi kepuasan masyarakat			40.000.000,00	DINAS KEPENDUDUKAN DAN PENCATATAN SIPIL
	2.12.01.2.08	Penyediaan Jasa Penunjang Urusan Pemerintahan Daerah	*persentase jasa penunjang urusan pemerintah daerah yang diselesaikan*				100 %	100 %	634.984.270,00	653.652.270,00	685.750.180,00	50.765.910,00			Memperkuat Stabilitas Polhukhankam Dan Transformasi Pelayanan Publik	Peningkatan kualitas pelayanan publik berbasis digital berorientasi kepuasan masyarakat Peningkatan kualitas pelayanan publik berbasis digital berorientasi kepuasan masyarakat	Dinas Kependudukan dan Pencatatan Sipil		891.000.098,00	DINAS KEPENDUDUKAN DAN PENCATATAN SIPIL
	2.12.01.2.08.0001	Penyediaan Jasa Surat Menyurat																		
			Jumlah Laporan Penyediaan Jasa Surat Menyurat				12 Laporan	12 Laporan	10.000.000,00	10.000.000,00	10.000.000,00	0,00	Kab. Trenggalek, Trenggalek, Sumbergedong	PENDAPATAN ASLI DAERAH (PAD)	Memperkuat Stabilitas Polhukhankam Dan Transformasi Pelayanan Publik	Peningkatan kualitas pelayanan publik berbasis digital berorientasi kepuasan masyarakat Peningkatan kualitas pelayanan publik berbasis digital berorientasi kepuasan masyarakat			30.000.000,00	DINAS KEPENDUDUKAN DAN PENCATATAN SIPIL
	2.12.01.2.08.0002	Penyediaan Jasa Komunikasi, Sumber Daya Air dan Listrik																		
			Jumlah Laporan Penyediaan Jasa Komunikasi, Sumber Daya Air dan Listrik yang Disediakan				48 Laporan	48 Laporan	275.676.270,00	275.676.270,00	280.176.270,00	4.500.000,00	Kab. Trenggalek, Trenggalek, Sumbergedong	PENDAPATAN ASLI DAERAH (PAD)	Memperkuat Stabilitas Polhukhankam Dan Transformasi Pelayanan Publik	Peningkatan kualitas pelayanan publik berbasis digital berorientasi kepuasan masyarakat Peningkatan kualitas pelayanan publik berbasis digital berorientasi kepuasan masyarakat			276.000.098,00	DINAS KEPENDUDUKAN DAN PENCATATAN SIPIL
	2.12.01.2.08.0004	Penyediaan Jasa Pelayanan Umum Kantor																		
			Jumlah Laporan Penyediaan Jasa Pelayanan Umum Kantor yang Disediakan				13 Laporan	13 Laporan	349.308.000,00	367.976.000,00	395.573.910,00	46.265.910,00	Kab. Trenggalek, Trenggalek, Sumbergedong	PENDAPATAN ASLI DAERAH (PAD)	Memperkuat Stabilitas Polhukhankam Dan Transformasi Pelayanan Publik	Peningkatan kualitas pelayanan publik berbasis digital berorientasi kepuasan masyarakat Peningkatan kualitas pelayanan publik berbasis digital berorientasi kepuasan masyarakat			585.000.000,00	DINAS KEPENDUDUKAN DAN PENCATATAN SIPIL
	2.12.01.2.09	Pemeliharaan Barang Milik Daerah Penunjang Urusan Pemerintahan Daerah	*Persentase barang milik daerah penunjang urusan pemerintahan daerah yang dipelihara*				100 %	100 %	293.200.000,00	486.542.774,00	512.951.834,00	219.751.834,00			Memperkuat Stabilitas Polhukhankam Dan Transformasi Pelayanan Publik	Peningkatan kualitas pelayanan publik berbasis digital berorientasi kepuasan masyarakat Peningkatan kualitas pelayanan publik berbasis digital berorientasi kepuasan masyarakat	Dinas Kependudukan dan Pencatatan Sipil		270.000.000,00	DINAS KEPENDUDUKAN DAN PENCATATAN SIPIL
	2.12.01.2.09.0002	Penyediaan Jasa Pemeliharaan, Biaya Pemeliharaan, Pajak dan Perizinan Kendaraan Dinas Operasional atau Lapangan																		
			Jumlah Kendaraan Dinas Operasional atau Lapangan yang Dipelihara dan dibayarkan Pajak dan Perizinannya				37 Unit	37 Unit	130.000.000,00	106.815.174,00	209.744.234,00	79.744.234,00	Kab. Trenggalek, Trenggalek, Sumbergedong	PENDAPATAN ASLI DAERAH (PAD)	Memperkuat Stabilitas Polhukhankam Dan Transformasi Pelayanan Publik	Peningkatan kualitas pelayanan publik berbasis digital berorientasi kepuasan masyarakat Peningkatan kualitas pelayanan publik berbasis digital berorientasi kepuasan masyarakat			155.000.000,00	DINAS KEPENDUDUKAN DAN PENCATATAN SIPIL
	2.12.01.2.09.0005	Pemeliharaan Mebel																		

NO	KODE	URUSAN / BIDANG URUSAN / PROGRAM / KEGIATAN / SUB KEGIATAN	INDIKATOR PROGRAM / KEGIATAN / SUB KEGIATAN	TARGET AKHIR PERIODE RENSTRA OPD	REALISASI CAPAIAN RENJA OPD TAHUN 2022	PRAKIRAAN CAPAIAN TARGET RENJA OPD TAHUN 2023	CAPAIAN KINERJA DAN KERANGKA PENDANAAN										KELOMPOK SASARAN	PRAKIRAAN MAJU RENCANA TAHUN 2025		PERANGKAT DAERAH PENANGGUNG JAWAB
							TARGET 2024		PAGU INDIKATIF (Rp)			Bertambah/Berkurang (10-12)	LOKASI	SUMBER DANA	PRIORITAS			TARGET	PAGU INDIKATIF (Rp)	
							SEBELUM	SESUDAH	RKPD 2024	APBD 2024	RKPD PERUBAHAN 2024				NASIONAL	DAERAH				
1	2	3	4	5	6	7	8	9	10	11	12	13	14	15	16	17	18	19	20	21
			Jumlah Mebel yang Dipelihara				20 Unit	20 Unit	5.000.000,00	5.000.000,00	5.000.000,00	0,00	Kab. Trenggalek, Trenggalek, Sumbergedong	PENDAPATAN ASLI DAERAH (PAD)	Memperkuat Stabilitas Polhukhankam Dan Transformasi Pelayanan Publik	Peningkatan kualitas pelayanan publik berbasis digital berorientasi kepuasan masyarakat Peningkatan kualitas pelayanan publik berbasis digital berorientasi kepuasan masyarakat			5.000.000,00	DINAS KEPENDUDUKAN DAN PENCATATAN SIPIL
	2.12.01.2.09.0006	Pemeliharaan Peralatan dan Mesin Lainnya																		
			Jumlah Peralatan dan Mesin Lainnya yang Dipelihara				64 Unit	64 Unit	85.000.000,00	151.527.600,00	107.827.600,00	22.827.600,00	Kab. Trenggalek, Trenggalek, Sumbergedong	PENDAPATAN ASLI DAERAH (PAD) INSENTIF FISKAL	Memperkuat Stabilitas Polhukhankam Dan Transformasi Pelayanan Publik	Peningkatan kualitas pelayanan publik berbasis digital berorientasi kepuasan masyarakat Peningkatan kualitas pelayanan publik berbasis digital berorientasi kepuasan masyarakat			40.000.000,00	DINAS KEPENDUDUKAN DAN PENCATATAN SIPIL
	2.12.01.2.09.0011	Pemeliharaan/Rehabilitasi Sarana dan Prasarana Pendukung Gedung Kantor atau Bangunan Lainnya																		
			Jumlah Sarana dan Prasarana Pendukung Gedung Kantor atau Bangunan Lainnya yang Dipelihara/Direhabilitasi				5 Unit	5 Unit	73.200.000,00	223.200.000,00	190.380.000,00	117.180.000,00	Kab. Trenggalek, Semua Kecamatan, Semua Kel/Desa	PENDAPATAN ASLI DAERAH (PAD)	Memperkuat Stabilitas Polhukhankam Dan Transformasi Pelayanan Publik	Peningkatan kualitas pelayanan publik berbasis digital berorientasi kepuasan masyarakat Peningkatan kualitas pelayanan publik berbasis digital berorientasi kepuasan masyarakat			70.000.000,00	DINAS KEPENDUDUKAN DAN PENCATATAN SIPIL
2.	**2.12.02**	**PROGRAM PENDAFTARAN PENDUDUK**	**Persentase layanan pendaftaran penduduk yang diselenggarakan Persentase Pendaftaran Penduduk yang dilayani**				**100 100 % %**	**100 100 % %**	**80.000.000,00**	**160.000.000,00**	**160.163.620,00**	**450.000.000,00**							**530.000.000,00**	
	2.12.02.2.01	Pelayanan Pendaftaran Penduduk	*Cakupan perekaman biometrik KTP el Persentase pendataan penduduk non permanen dan rentan administrasi kependudukan Persentase penerbitan SKDWNI Persentase penerbitan SKPWNI*				100 % 99,56 %	100 % 99,56 %	30.000.000,00	30.000.000,00	43.400.000,00	13.400.000,00			Memperkuat Stabilitas Polhukhankam Dan Transformasi Pelayanan Publik	Peningkatan kualitas pelayanan publik berbasis digital berorientasi kepuasan masyarakat Peningkatan kualitas pelayanan publik berbasis digital berorientasi kepuasan masyarakat	Masyarakat		250.000.000,00	DINAS KEPENDUDUKAN DAN PENCATATAN SIPIL
	2.12.02.2.01.0001	Pendataan Penduduk Non Permanen dan Rentan Administrasi Kependudukan																		
			Jumlah Dokumen Hasil Pendataan Penduduk Non Permanen dan Rentan Administrasi Kependudukan				75 Dokumen	75 Dokumen	10.000.000,00	6.600.000,00	2.920.000,00	-7.080.000,00	Kab. Trenggalek, Semua Kecamatan, Semua Kel/Desa	DANA TRANSFER UMUM-DANA ALOKASI UMUM	Memperkuat Stabilitas Polhukhankam Dan Transformasi Pelayanan Publik	Peningkatan kualitas pelayanan publik berbasis digital berorientasi kepuasan masyarakat Peningkatan kualitas pelayanan publik berbasis digital berorientasi kepuasan masyarakat			100.000.000,00	DINAS KEPENDUDUKAN DAN PENCATATAN SIPIL
	2.12.02.2.01.0004	Peningkatan Pelayanan Pendaftaran Penduduk																		
			Jumlah Laporan Hasil Peningkatan Pelayanan Pendaftaran Penduduk				37 Laporan	37 Laporan	20.000.000,00	23.400.000,00	40.480.000,00	20.480.000,00	Kab. Trenggalek, Semua Kecamatan, Semua Kel/Desa	DANA TRANSFER UMUM-DANA ALOKASI UMUM	Memperkuat Stabilitas Polhukhankam Dan Transformasi Pelayanan Publik	Peningkatan kualitas pelayanan publik berbasis digital berorientasi kepuasan masyarakat Peningkatan kualitas pelayanan publik berbasis digital berorientasi kepuasan masyarakat			150.000.000,00	DINAS KEPENDUDUKAN DAN PENCATATAN SIPIL
	2.12.02.2.03	Penyelenggaraan Pendaftaran Penduduk	*Persentase penerbitan Kartu Keluarga Persentase Penerbitan KIA Persentase penerbitan KTP el Persentase permasalahan pendaftaran penduduk yang difasilitasi Persentase peserta yang hadir dalam sosialisasi*				100 %	100 %	50.000.000,00	130.000.000,00	116.763.620,00	66.763.620,00			Memperkuat Stabilitas Polhukhankam Dan Transformasi Pelayanan Publik	Peningkatan kualitas pelayanan publik berbasis digital berorientasi kepuasan masyarakat Peningkatan kualitas pelayanan publik berbasis digital berorientasi kepuasan masyarakat	Masyarakat		280.000.000,00	DINAS KEPENDUDUKAN DAN PENCATATAN SIPIL
	2.12.02.2.03.0002	Pelayanan Secara Aktif Pendaftaran Peristiwa Kependudukan dan Pencatatan Peristiwa Penting Terkait Pendaftaran Penduduk																		
			Jumlah Dokumen Hasil Pelayanan Secara Aktif Pendaftaran Peristiwa Kependudukan dan Pencatatan Peristiwa Penting Terkait Pendaftaran Penduduk				10500 Dokumen	105000 Dokumen	25.000.000,00	25.000.000,00	21.740.000,00	-3.260.000,00	Kab. Trenggalek, Semua Kecamatan, Semua Kel/Desa	DANA TRANSFER UMUM-DANA ALOKASI UMUM	Memperkuat Stabilitas Polhukhankam Dan Transformasi Pelayanan Publik	Peningkatan kualitas pelayanan publik berbasis digital berorientasi kepuasan masyarakat Peningkatan kualitas pelayanan publik berbasis digital berorientasi kepuasan masyarakat			168.000.000,00	DINAS KEPENDUDUKAN DAN PENCATATAN SIPIL
	2.12.02.2.03.0003	Fasilitasi Pendaftaran Penduduk																		
			Jumlah Laporan Hasil Fasilitasi pendaftaran penduduk				12 Laporan	12 Laporan	10.000.000,00	90.000.000,00	90.000.000,00	80.000.000,00	Kab. Trenggalek, Semua Kecamatan, Semua Kel/Desa	DANA TRANSFER UMUM-DANA ALOKASI UMUM	Memperkuat Stabilitas Polhukhankam Dan Transformasi Pelayanan Publik	Peningkatan kualitas pelayanan publik berbasis digital berorientasi kepuasan masyarakat Peningkatan kualitas pelayanan publik berbasis digital berorientasi kepuasan masyarakat			56.000.000,00	DINAS KEPENDUDUKAN DAN PENCATATAN SIPIL
	2.12.02.2.03.0005	Sosialisasi Pendaftaran Penduduk																		

NO	KODE	URUSAN / BIDANG URUSAN / PROGRAM / KEGIATAN / SUB KEGIATAN	INDIKATOR PROGRAM / KEGIATAN / SUB KEGIATAN	TARGET AKHIR PERIODE RENSTRA OPD	REALISASI CAPAIAN RENJA OPD TAHUN 2022	PRAKIRAAN CAPAIAN TARGET RENJA OPD TAHUN 2023	CAPAIAN KINERJA DAN KERANGKA PENDANAAN										KELOMPOK SASARAN	PRAKIRAAN MAJU RENCANA TAHUN 2025		PERANGKAT DAERAH PENANGGUNG JAWAB
							TARGET 2024		PAGU INDIKATIF (Rp)			Bertambah/Berkurang (10-12)	LOKASI	SUMBER DANA	PRIORITAS			TARGET	PAGU INDIKATIF (Rp)	
							SEBELUM	SESUDAH	RKPD 2024	APBD 2024	RKPD PERUBAHAN 2024				NASIONAL	DAERAH				
1	2	3	4	5	6	7	8	9	10	11	12	13	14	15	16	17	18	19	20	21
			Jumlah Laporan Hasil Sosialisi Pendaftaran Penduduk				4 Laporan	4 Laporan	15.000.000,00	15.000.000,00	5.023.620,00	-9.976.380,00	Kab. Trenggalek, Semua Kecamatan, Semua Kel/Desa	DANA TRANSFER UMUM-DANA ALOKASI UMUM	Memperkuat Stabilitas Polhukhankam Dan Transformasi Pelayanan Publik	Peningkatan kualitas pelayanan publik berbasis digital berorientasi kepuasan masyarakat Peningkatan kualitas pelayanan publik berbasis digital berorientasi kepuasan masyarakat			56.000.000,00	DINAS KEPENDUDUKAN DAN PENCATATAN SIPIL
3.	**2.12.03**	**PROGRAM PENCATATAN SIPIL**	**Persentase Pencatatan Sipil Yang diselenggarakan; Persentase pencatatan sipil yang dilayani**				**100 %**	**100; 100 %; %**	**45.000.000,00**	**45.000.000,00**	**60.000.000,00**	**450.000.000,00**							**495.000.000,00**	
	2.12.03.2.01	Pelayanan Pencatatan Sipil	*Persentase anak yang memiliki akta kelahiran (SDGs) Persentase cakupan kepemilikan akta kematian dari peristiwa kematian yang dilaporkan (Permen 17/2021) Persentase penduduk umur 0-17 dengan kepemilikan akta kelahiran (SDGs) Proporsi anak umur dibawah 5 tahun yang kelahirannya dicatat oleh lembaga pencatatan sipil (SDGs)*				88,80 % 97 % 99,72 % 99,87 %	100 % 97 % 99,72 % 99,87 %	30.000.000,00	30.000.000,00	34.618.200,00	4.618.200,00			Memperkuat Stabilitas Polhukhankam Dan Transformasi Pelayanan Publik	Peningkatan kualitas pelayanan publik berbasis digital berorientasi kepuasan masyarakat Peningkatan kualitas pelayanan publik berbasis digital berorientasi kepuasan masyarakat	Masyarakat		295.000.000,00	DINAS KEPENDUDUKAN DAN PENCATATAN SIPIL
	2.12.03.2.01.0001	Pencatatan, Penatausahaan dan Penerbitan Dokumen Atas Pelaporan Peristiwa Penting																		
			Jumlah Dokumen Hasil Pencatatan, Penatausahaan dan Penerbitan Dokumen Atas Pelaporan Peristiwa Penting				17240 Dokumen	17240 Dokumen	30.000.000,00	30.000.000,00	34.618.200,00	4.618.200,00	Kab. Trenggalek, Semua Kecamatan, Semua Kel/Desa	DANA TRANSFER UMUM-DANA ALOKASI UMUM	Memperkuat Stabilitas Polhukhankam Dan Transformasi Pelayanan Publik	Peningkatan kualitas pelayanan publik berbasis digital berorientasi kepuasan masyarakat Peningkatan kualitas pelayanan publik berbasis digital berorientasi kepuasan masyarakat			295.000.000,00	DINAS KEPENDUDUKAN DAN PENCATATAN SIPIL
	2.12.03.2.02	Penyelenggaraan Pencatatan Sipil	*Persentase cakupan kepemilikan akta perceraian pada semua individu yang perceraiannya dilaporkan (Permen 17/2021) Persentase cakupan kepemilikan buku nikah/akta perkawinan pada semua pasangan yang perkawinannya dilaporkan (Permen 17 / 2021)*				70 % 80 %	100 %	15.000.000,00	15.000.000,00	25.381.800,00	10.381.800,00			Memperkuat Stabilitas Polhukhankam Dan Transformasi Pelayanan Publik	Peningkatan kualitas pelayanan publik berbasis digital berorientasi kepuasan masyarakat Peningkatan kualitas pelayanan publik berbasis digital berorientasi kepuasan masyarakat	Masyarakat		200.000.000,00	DINAS KEPENDUDUKAN DAN PENCATATAN SIPIL
	2.12.03.2.02.0006	Fasilitasi Terkait Pencatatan Sipil																		
			Jumlah Laporan Hasil Fasilitasi Pencatatan Sipil				12 Laporan	12 Laporan	15.000.000,00	15.000.000,00	25.381.800,00	10.381.800,00	Kab. Trenggalek, Semua Kecamatan, Semua Kel/Desa	DANA TRANSFER UMUM-DANA ALOKASI UMUM	Memperkuat Stabilitas Polhukhankam Dan Transformasi Pelayanan Publik	Peningkatan kualitas pelayanan publik berbasis digital berorientasi kepuasan masyarakat Peningkatan kualitas pelayanan publik berbasis digital berorientasi kepuasan masyarakat			200.000.000,00	DINAS KEPENDUDUKAN DAN PENCATATAN SIPIL
4.	**2.12.04**	**PROGRAM PENGELOLAAN INFORMASI ADMINISTRASI KEPENDUDUKAN**	**Persentase Pengelolaan Informasi Administrasi Kependudukan**				**100 %**	**100 %**	**110.000.000,00**	**110.000.000,00**	**122.756.791,00**	**450.000.000,00**							**560.000.000,00**	
	2.12.04.2.01	Pengumpulan Data Kependudukan dan Pemanfaatan dan Penyajian Database Kependudukan	*Pemanfaatan Data Kependudukan (permen 17/2021)*				10 %	86 %	35.000.000,00	35.000.000,00	35.000.000,00	0,00			Memperkuat Stabilitas Polhukhankam Dan Transformasi Pelayanan Publik	Peningkatan kualitas pelayanan publik berbasis digital berorientasi kepuasan masyarakat Peningkatan kualitas pelayanan publik berbasis digital berorientasi kepuasan masyarakat	Lembaga		175.000.000,00	DINAS KEPENDUDUKAN DAN PENCATATAN SIPIL
	2.12.04.2.01.0002	Kerja Sama Pemanfaatan Data Kependudukan																		
			Jumlah Dokumen Kerja Sama Pemanfaatan Data Kependudukan				4 Dokumen	190 Dokumen	35.000.000,00	35.000.000,00	35.000.000,00	0,00	Kab. Trenggalek, Semua Kecamatan, Semua Kel/Desa	DANA TRANSFER UMUM-DANA ALOKASI UMUM	Memperkuat Stabilitas Polhukhankam Dan Transformasi Pelayanan Publik	Peningkatan kualitas pelayanan publik berbasis digital berorientasi kepuasan masyarakat Peningkatan kualitas pelayanan publik berbasis digital berorientasi kepuasan masyarakat			175.000.000,00	DINAS KEPENDUDUKAN DAN PENCATATAN SIPIL
	2.12.04.2.03	Penyelenggaraan Pengelolaan Informasi Administrasi Kependudukan	*Persentase Lembaga Pengguna Yang Aktif memanfaatkan Data*				100 %	100 %	35.000.000,00	35.000.000,00	35.000.000,00	0,00			Memperkuat Stabilitas Polhukhankam Dan Transformasi Pelayanan Publik	Peningkatan kualitas pelayanan publik berbasis digital berorientasi kepuasan masyarakat Peningkatan kualitas pelayanan publik berbasis digital berorientasi kepuasan masyarakat	Lembaga		175.000.000,00	DINAS KEPENDUDUKAN DAN PENCATATAN SIPIL
	2.12.04.2.03.0004	Penyelenggaraan Pemanfaatan Data Kependudukan																		
			Jumlah Dokumen Penyelenggaraan Pemanfaatan Data Kependudukan				274 Dokumen	274 Dokumen	35.000.000,00	35.000.000,00	35.000.000,00	0,00	Kab. Trenggalek, Semua Kecamatan, Semua Kel/Desa	DANA TRANSFER UMUM-DANA ALOKASI UMUM	Memperkuat Stabilitas Polhukhankam Dan Transformasi Pelayanan Publik	Peningkatan kualitas pelayanan publik berbasis digital berorientasi kepuasan masyarakat Peningkatan kualitas pelayanan publik berbasis digital berorientasi kepuasan masyarakat			175.000.000,00	DINAS KEPENDUDUKAN DAN PENCATATAN SIPIL

NO	KODE	URUSAN / BIDANG URUSAN / PROGRAM / KEGIATAN / SUB KEGIATAN	INDIKATOR PROGRAM / KEGIATAN / SUB KEGIATAN	TARGET AKHIR PERIODE RENSTRA OPD	REALISASI CAPAIAN RENJA OPD TAHUN 2022	PRAKIRAAN CAPAIAN TARGET RENJA OPD TAHUN 2023	CAPAIAN KINERJA DAN KERANGKA PENDANAAN										KELOMPOK SASARAN	PRAKIRAAN MAJU RENCANA TAHUN 2025		PERANGKAT DAERAH PENANGGUNG JAWAB
							TARGET 2024		PAGU INDIKATIF (Rp)			Bertambah/Berkurang (10-12)	LOKASI	SUMBER DANA	PRIORITAS			TARGET	PAGU INDIKATIF (Rp)	
							SEBELUM	SESUDAH	RKPD 2024	APBD 2024	RKPD PERUBAHAN 2024				NASIONAL	DAERAH				
1	2	3	4	5	6	7	8	9	10	11	12	13	14	15	16	17	18	19	20	21
	2.12.04.2.04	Pembinaan dan Pengawasan Pengelolaan Informasi Administrasi Kependudukan	*Persentase Sarana dan Prasarana Pelayanan dalam Kondisi Baik*				80 %	80 %	40.000.000,00	40.000.000,00	52.756.791,00	12.756.791,00			Memperkuat Stabilitas Polhukhankam Dan Transformasi Pelayanan Publik	Peningkatan kualitas pelayanan publik berbasis digital berorientasi kepuasan masyarakat Peningkatan kualitas pelayanan publik berbasis digital berorientasi kepuasan masyarakat	Dinas Kependudukan dan Pencatatan Sipil		210.000.000,00	DINAS KEPENDUDUKAN DAN PENCATATAN SIPIL
	2.12.04.2.04.0001	Pembinaan dan Pengawasan Terkait Pengelolaan Informasi Administrasi Kependudukan																		
			Jumlah Laporan Hasil Pembinaan dan Pengawasan Pengelolaan Informasi Administrasi Kependudukan				36 Laporan	36 Laporan	40.000.000,00	40.000.000,00	52.756.791,00	12.756.791,00	Kab. Trenggalek, Semua Kecamatan, Semua Kel/Desa	DANA TRANSFER UMUM-DANA ALOKASI UMUM	Memperkuat Stabilitas Polhukhankam Dan Transformasi Pelayanan Publik	Peningkatan kualitas pelayanan publik berbasis digital berorientasi kepuasan masyarakat Peningkatan kualitas pelayanan publik berbasis digital berorientasi kepuasan masyarakat			210.000.000,00	DINAS KEPENDUDUKAN DAN PENCATATAN SIPIL
5.	**2.12.05**	**PROGRAM PENGELOLAAN PROFIL KEPENDUDUKAN**	**Penyajian Data Kependudukan skala Kabupaten dalam 1 tahun**				**100 %**	**100 %**	**30.000.000,00**	**30.000.000,00**	**22.243.209,00**	**0,00**							**30.000.000,00**	
	2.12.05.2.01	Penyusunan Profil Kependudukan	*Persentase Lampid yang disajikan Persentase Profil Kependudukan yang disajikan*				100 %	100 %	30.000.000,00	30.000.000,00	22.243.209,00	-7.756.791,00			Memperkuat Stabilitas Polhukhankam Dan Transformasi Pelayanan Publik	Peningkatan kualitas pelayanan publik berbasis digital berorientasi kepuasan masyarakat Peningkatan kualitas pelayanan publik berbasis digital berorientasi kepuasan masyarakat	Dinas Kependudukan dan Pencatatan Sipil		30.000.000,00	DINAS KEPENDUDUKAN DAN PENCATATAN SIPIL
	2.12.05.2.01.0001	Penyediaan Data Kependudukan Kabupaten/Kota																		
			Jumlah Data Kependudukan Kabupaten/Kota				408 Dokumen	408 Dokumen	5.000.000,00	5.000.000,00	5.000.000,00	0,00	Kab. Trenggalek, Semua Kecamatan, Semua Kel/Desa	DANA TRANSFER UMUM-DANA ALOKASI UMUM	Memperkuat Stabilitas Polhukhankam Dan Transformasi Pelayanan Publik	Peningkatan kualitas pelayanan publik berbasis digital berorientasi kepuasan masyarakat Peningkatan kualitas pelayanan publik berbasis digital berorientasi kepuasan masyarakat			5.000.000,00	DINAS KEPENDUDUKAN DAN PENCATATAN SIPIL
	2.12.05.2.01.0002	Penyusunan Profil Data Perkembangan dan Proyeksi Kependudukan serta Kebutuhan yang Lain																		
			Jumlah Dokumen Profil Data Perkembangan dan Proyeksi Kependudukan serta Kebutuhan yang Lain yang tersusun				1 Dokumen	1 Dokumen	25.000.000,00	25.000.000,00	17.243.209,00	-7.756.791,00	Kab. Trenggalek, Semua Kecamatan, Semua Kel/Desa	DANA TRANSFER UMUM-DANA ALOKASI UMUM	Memperkuat Stabilitas Polhukhankam Dan Transformasi Pelayanan Publik	Peningkatan kualitas pelayanan publik berbasis digital berorientasi kepuasan masyarakat Peningkatan kualitas pelayanan publik berbasis digital berorientasi kepuasan masyarakat			25.000.000,00	DINAS KEPENDUDUKAN DAN PENCATATAN SIPIL
		DINAS PEMBERDAYAAN MASYARAKAT DAN DESA							**8.772.459.900,00**	**9.055.749.905,00**	**9.960.928.533,00**	**1.188.468.633,00**							**9.376.091.500,00**	
	2	**URUSAN PEMERINTAHAN WAJIB YANG TIDAK BERKAITAN DENGAN PELAYANAN DASAR**							**8.772.459.900,00**	**9.055.749.905,00**	**9.960.928.533,00**	**1.188.468.633,00**							**9.376.091.500,00**	
	2.13	**URUSAN PEMERINTAHAN BIDANG PEMBERDAYAAN MASYARAKAT DAN DESA**							**8.772.459.900,00**	**9.055.749.905,00**	**9.960.928.533,00**	**1.188.468.633,00**							**9.376.091.500,00**	
1.	**2.13.01**	**PROGRAM PENUNJANG URUSAN PEMERINTAHAN DAERAH KABUPATEN/KOTA**	**Persentase nilai aset dalam kondisi baik Persentase Ketersediaan Dokumen Perencanaan, Penganggaran, dan Evaluasi Kinerja Perangkat Daerah;Cakupan pelayanan jasa administrasi perkantoran yang difasilitasi**				**100 %**	**100 100;100 % %;%**	**5.077.007.900,00**	**5.295.297.905,00**	**4.975.064.783,00**	**155.131.600,00**							**5.232.139.500,00**	
	2.13.01.2.01	Perencanaan, Penganggaran, dan Evaluasi Kinerja Perangkat Daerah	*Jumlah Dokumen Perencanaan, Penganggaran, dan evaluasi Kinerja/Keuangan Perangkat Daerah yang disusun*				37 dokumen	37 dokumen	70.000.000,00	70.000.000,00	65.232.073,00	-4.767.927,00			Mengembangkan Wilayah Untuk Mengurangi Kesenjangan Dan Menjamin Pemerataan	Peningkatan kualitas pelayanan publik berbasis digital berorientasi kepuasan masyarakat Peningkatan kualitas pelayanan publik berbasis digital berorientasi kepuasan masyarakat	Dinas Pemberdayaan Masyarakat dan Desa Kabupaten Trenggalek		75.000.000,00	DINAS PEMBERDAYAAN MASYARAKAT DAN DESA
	2.13.01.2.01.0001	Penyusunan Dokumen Perencanaan Perangkat Daerah																		
			Jumlah Dokumen Perencanaan Perangkat Daerah				15 Dokumen	15 Dokumen	45.000.000,00	45.000.000,00	45.000.000,00	0,00	Kab. Trenggalek, Semua Kecamatan, Semua Kel/Desa	PENDAPATAN ASLI DAERAH (PAD)	Mengembangkan Wilayah Untuk Mengurangi Kesenjangan Dan Menjamin Pemerataan	Peningkatan kualitas pelayanan publik berbasis digital berorientasi kepuasan masyarakat Peningkatan kualitas pelayanan publik berbasis digital berorientasi kepuasan masyarakat			45.000.000,00	DINAS PEMBERDAYAAN MASYARAKAT DAN DESA
	2.13.01.2.01.0006	Koordinasi dan Penyusunan Laporan Capaian Kinerja dan Ikhtisar Realisasi Kinerja SKPD																		
			Jumlah Laporan Capaian Kinerja dan Ikhtisar Realisasi Kinerja SKPD dan Laporan Hasil Koordinasi Penyusunan Laporan Capaian Kinerja dan Ikhtisar Realisasi Kinerja SKPD				45 Laporan	45 Laporan	25.000.000,00	25.000.000,00	20.232.073,00	-4.767.927,00	Kab. Trenggalek, Semua Kecamatan, Semua Kel/Desa	PENDAPATAN ASLI DAERAH (PAD)	Mengembangkan Wilayah Untuk Mengurangi Kesenjangan Dan Menjamin Pemerataan	Peningkatan kualitas pelayanan publik berbasis digital berorientasi kepuasan masyarakat Peningkatan kualitas pelayanan publik berbasis digital berorientasi kepuasan masyarakat			30.000.000,00	DINAS PEMBERDAYAAN MASYARAKAT DAN DESA

NO	KODE	URUSAN / BIDANG URUSAN / PROGRAM / KEGIATAN / SUB KEGIATAN	INDIKATOR PROGRAM / KEGIATAN / SUB KEGIATAN	TARGET AKHIR PERIODE RENSTRA OPD	REALISASI CAPAIAN RENJA OPD TAHUN 2022	PRAKIRAAN CAPAIAN TARGET RENJA OPD TAHUN 2023	CAPAIAN KINERJA DAN KERANGKA PENDANAAN										KELOMPOK SASARAN	PRAKIRAAN MAJU RENCANA TAHUN 2025		PERANGKAT DAERAH PENANGGUNG JAWAB
							TARGET 2024		PAGU INDIKATIF (Rp)			Bertambah/Berkurang (10-12)	LOKASI	SUMBER DANA	PRIORITAS			TARGET	PAGU INDIKATIF (Rp)	
							SEBELUM	SESUDAH	RKPD 2024	APBD 2024	RKPD PERUBAHAN 2024				NASIONAL	DAERAH				
1	2	3	4	5	6	7	8	9	10	11	12	13	14	15	16	17	18	19	20	21
	2.13.01.2.02	Administrasi Keuangan Perangkat Daerah	*Persentase Administrasi Keuangan Perangkat Daerah yang diselesaikan*				100 %	100 %	4.451.260.200,00	4.623.950.205,00	4.211.711.710,00	-239.548.490,00			Mengembangkan Wilayah Untuk Mengurangi Kesenjangan Dan Menjamin Pemerataan	Peningkatan kualitas pelayanan publik berbasis digital berorientasi kepuasan masyarakat Peningkatan kualitas pelayanan publik berbasis digital berorientasi kepuasan masyarakat	Dinas Pemberdayaan Masyarakat dan Desa Kabupaten Trenggalek		4.515.078.000,00	DINAS PEMBERDAYAAN MASYARAKAT DAN DESA
	2.13.01.2.02.0001	Penyediaan Gaji dan Tunjangan ASN																		
			Jumlah Orang yang Menerima Gaji dan Tunjangan ASN				36 Orang/bulan	34 Orang/bulan	4.351.260.200,00	4.551.550.205,00	4.139.311.710,00	-211.948.490,00	Kab. Trenggalek, Semua Kecamatan, Semua Kel/Desa	DANA TRANSFER UMUM-DANA ALOKASI UMUM	Mengembangkan Wilayah Untuk Mengurangi Kesenjangan Dan Menjamin Pemerataan	Peningkatan kualitas pelayanan publik berbasis digital berorientasi kepuasan masyarakat Peningkatan kualitas pelayanan publik berbasis digital berorientasi kepuasan masyarakat			4.415.078.000,00	DINAS PEMBERDAYAAN MASYARAKAT DAN DESA
	2.13.01.2.02.0002	Penyediaan Administrasi Pelaksanaan Tugas ASN																		
			Jumlah Dokumen Hasil Penyediaan Administrasi Pelaksanaan Tugas ASN				38 Dokumen	38 Dokumen	80.000.000,00	52.400.000,00	52.400.000,00	-27.600.000,00	Kab. Trenggalek, Semua Kecamatan, Semua Kel/Desa	PENDAPATAN ASLI DAERAH (PAD)	Mengembangkan Wilayah Untuk Mengurangi Kesenjangan Dan Menjamin Pemerataan	Peningkatan kualitas pelayanan publik berbasis digital berorientasi kepuasan masyarakat Peningkatan kualitas pelayanan publik berbasis digital berorientasi kepuasan masyarakat			80.000.000,00	DINAS PEMBERDAYAAN MASYARAKAT DAN DESA
	2.13.01.2.02.0003	Pelaksanaan Penatausahaan dan Pengujian/Verifikasi Keuangan SKPD																		
			Jumlah Dokumen Penatausahaan dan Pengujian/Verifikasi Keuangan SKPD				371 Dokumen	371 Dokumen	10.000.000,00	10.000.000,00	10.000.000,00	0,00	Kab. Trenggalek, Semua Kecamatan, Semua Kel/Desa	PENDAPATAN ASLI DAERAH (PAD)	Mengembangkan Wilayah Untuk Mengurangi Kesenjangan Dan Menjamin Pemerataan	Peningkatan kualitas pelayanan publik berbasis digital berorientasi kepuasan masyarakat Peningkatan kualitas pelayanan publik berbasis digital berorientasi kepuasan masyarakat			10.000.000,00	DINAS PEMBERDAYAAN MASYARAKAT DAN DESA
	2.13.01.2.02.0007	Koordinasi dan Penyusunan Laporan Keuangan Bulanan/ Triwulanan/ Semesteran SKPD																		
			Jumlah Laporan Keuangan Bulanan/ Triwulanan/ Semesteran SKPD dan Laporan Koordinasi Penyusunan Laporan Keuangan Bulanan/Triwulanan/Semesteran SKPD				38 Laporan	38 Laporan	10.000.000,00	10.000.000,00	10.000.000,00	0,00	Kab. Trenggalek, Semua Kecamatan, Semua Kel/Desa	PENDAPATAN ASLI DAERAH (PAD)	Mengembangkan Wilayah Untuk Mengurangi Kesenjangan Dan Menjamin Pemerataan	Peningkatan kualitas pelayanan publik berbasis digital berorientasi kepuasan masyarakat Peningkatan kualitas pelayanan publik berbasis digital berorientasi kepuasan masyarakat			10.000.000,00	DINAS PEMBERDAYAAN MASYARAKAT DAN DESA
	2.13.01.2.03	Administrasi Barang Milik Daerah pada Perangkat Daerah	*Persentase dokumen Barang Milik Daerah pada Perangkat Daerah yang disusun*				100 %	100 %	18.600.000,00	18.600.000,00	18.600.000,00	0,00			Mengembangkan Wilayah Untuk Mengurangi Kesenjangan Dan Menjamin Pemerataan	Peningkatan kualitas pelayanan publik berbasis digital berorientasi kepuasan masyarakat Peningkatan kualitas pelayanan publik berbasis digital berorientasi kepuasan masyarakat	Dinas Pemberdayaan Masyarakat dan Desa Kabupaten Trenggalek		30.000.000,00	DINAS PEMBERDAYAAN MASYARAKAT DAN DESA
	2.13.01.2.03.0006	Penatausahaan Barang Milik Daerah pada SKPD																		
			Jumlah Laporan Penatausahaan Barang Milik Daerah pada SKPD				27 Laporan	17 Laporan	18.600.000,00	18.600.000,00	18.600.000,00	0,00	Kab. Trenggalek, Semua Kecamatan, Semua Kel/Desa	PENDAPATAN ASLI DAERAH (PAD)	Mengembangkan Wilayah Untuk Mengurangi Kesenjangan Dan Menjamin Pemerataan	Peningkatan kualitas pelayanan publik berbasis digital berorientasi kepuasan masyarakat Peningkatan kualitas pelayanan publik berbasis digital berorientasi kepuasan masyarakat			30.000.000,00	DINAS PEMBERDAYAAN MASYARAKAT DAN DESA
	2.13.01.2.05	Administrasi Kepegawaian Perangkat Daerah	*Persentase Administrasi Kepegawaian Perangkat Daerah yang diselesaikan*				100 %	100 %	7.500.000,00	7.500.000,00	7.500.000,00	0,00			Mengembangkan Wilayah Untuk Mengurangi Kesenjangan Dan Menjamin Pemerataan	Peningkatan kualitas pelayanan publik berbasis digital berorientasi kepuasan masyarakat Peningkatan kualitas pelayanan publik berbasis digital berorientasi kepuasan masyarakat	Dinas Pemberdayaan Masyarakat dan Desa Kabupaten Trenggalek		10.000.000,00	DINAS PEMBERDAYAAN MASYARAKAT DAN DESA
	2.13.01.2.05.0003	Pendataan dan Pengolahan Administrasi Kepegawaian																		
			Jumlah Dokumen Pendataan dan Pengolahan Administrasi Kepegawaian				50 Dokumen	87 Dokumen	7.500.000,00	7.500.000,00	7.500.000,00	0,00	Kab. Trenggalek, Semua Kecamatan, Semua Kel/Desa	PENDAPATAN ASLI DAERAH (PAD)	Mengembangkan Wilayah Untuk Mengurangi Kesenjangan Dan Menjamin Pemerataan	Peningkatan kualitas pelayanan publik berbasis digital berorientasi kepuasan masyarakat Peningkatan kualitas pelayanan publik berbasis digital berorientasi kepuasan masyarakat			10.000.000,00	DINAS PEMBERDAYAAN MASYARAKAT DAN DESA

NO	KODE	URUSAN / BIDANG URUSAN / PROGRAM / KEGIATAN / SUB KEGIATAN	INDIKATOR PROGRAM / KEGIATAN / SUB KEGIATAN	TARGET AKHIR PERIODE RENSTRA OPD	REALISASI CAPAIAN RENJA OPD TAHUN 2022	PRAKIRAAN CAPAIAN TARGET RENJA OPD TAHUN 2023	CAPAIAN KINERJA DAN KERANGKA PENDANAAN										KELOMPOK SASARAN	PRAKIRAAN MAJU RENCANA TAHUN 2025		PERANGKAT DAERAH PENANGGUNG JAWAB
							TARGET 2024		PAGU INDIKATIF (Rp)			Bertambah/Berkurang (10-12)	LOKASI	SUMBER DANA	PRIORITAS			TARGET	PAGU INDIKATIF (Rp)	
							SEBELUM	SESUDAH	RKPD 2024	APBD 2024	RKPD PERUBAHAN 2024				NASIONAL	DAERAH				
1	2	3	4	5	6	7	8	9	10	11	12	13	14	15	16	17	18	19	20	21
	2.13.01.2.06	Administrasi Umum Perangkat Daerah	*Persentase Administrasi Umum Perangkat Daerah yang diselesaikan*				100 %	100 %	136.354.000,00	128.019.000,00	147.169.000,00	10.815.000,00			Mengembangkan Wilayah Untuk Mengurangi Kesenjangan Dan Menjamin Pemerataan	Peningkatan kualitas pelayanan publik berbasis digital berorientasi kepuasan masyarakat Peningkatan kualitas pelayanan publik berbasis digital berorientasi kepuasan masyarakat	SKPD		208.561.500,00	DINAS PEMBERDAYAAN MASYARAKAT DAN DESA
	2.13.01.2.06.0001	Penyediaan Komponen Instalasi Listrik/Penerangan Bangunan Kantor																		
			Jumlah Paket Komponen Instalasi Listrik/Penerangan Bangunan Kantor yang Disediakan				2 Paket	5 Paket	5.000.000,00	5.000.000,00	5.000.000,00	0,00	Kab. Trenggalek, Semua Kecamatan, Semua Kel/Desa	PENDAPATAN ASLI DAERAH (PAD)	Mengembangkan Wilayah Untuk Mengurangi Kesenjangan Dan Menjamin Pemerataan	Peningkatan kualitas pelayanan publik berbasis digital berorientasi kepuasan masyarakat Peningkatan kualitas pelayanan publik berbasis digital berorientasi kepuasan masyarakat			9.000.000,00	DINAS PEMBERDAYAAN MASYARAKAT DAN DESA
	2.13.01.2.06.0002	Penyediaan Peralatan dan Perlengkapan Kantor																		
			Jumlah Paket Peralatan dan Perlengkapan Kantor yang Disediakan				4 Paket	5 Paket	21.779.000,00	21.779.000,00	21.779.000,00	0,00	Kab. Trenggalek, Semua Kecamatan, Semua Kel/Desa	PENDAPATAN ASLI DAERAH (PAD)	Mengembangkan Wilayah Untuk Mengurangi Kesenjangan Dan Menjamin Pemerataan	Peningkatan kualitas pelayanan publik berbasis digital berorientasi kepuasan masyarakat Peningkatan kualitas pelayanan publik berbasis digital berorientasi kepuasan masyarakat			27.500.000,00	DINAS PEMBERDAYAAN MASYARAKAT DAN DESA
	2.13.01.2.06.0004	Penyediaan Bahan Logistik Kantor																		
			Jumlah Paket Bahan Logistik Kantor yang Disediakan				3 Paket	18 Paket	9.600.000,00	11.265.000,00	13.765.000,00	4.165.000,00	Kab. Trenggalek, Semua Kecamatan, Semua Kel/Desa	PENDAPATAN ASLI DAERAH (PAD)	Mengembangkan Wilayah Untuk Mengurangi Kesenjangan Dan Menjamin Pemerataan	Peningkatan kualitas pelayanan publik berbasis digital berorientasi kepuasan masyarakat Peningkatan kualitas pelayanan publik berbasis digital berorientasi kepuasan masyarakat			15.000.000,00	DINAS PEMBERDAYAAN MASYARAKAT DAN DESA
	2.13.01.2.06.0005	Penyediaan Barang Cetakan dan Penggandaan																		
			Jumlah Paket Barang Cetakan dan Penggandaan yang Disediakan				4 Paket	16 Paket	13.500.000,00	13.500.000,00	14.500.000,00	1.000.000,00	Kab. Trenggalek, Semua Kecamatan, Semua Kel/Desa	PENDAPATAN ASLI DAERAH (PAD)	Mengembangkan Wilayah Untuk Mengurangi Kesenjangan Dan Menjamin Pemerataan	Peningkatan kualitas pelayanan publik berbasis digital berorientasi kepuasan masyarakat Peningkatan kualitas pelayanan publik berbasis digital berorientasi kepuasan masyarakat			24.561.500,00	DINAS PEMBERDAYAAN MASYARAKAT DAN DESA
	2.13.01.2.06.0007	Penyediaan Bahan/Material																		
			Jumlah Paket Bahan/Material yang Disediakan				6 Paket	17 Paket	40.000.000,00	40.000.000,00	49.445.000,00	9.445.000,00	Kab. Trenggalek, Semua Kecamatan, Semua Kel/Desa	PENDAPATAN ASLI DAERAH (PAD)	Mengembangkan Wilayah Untuk Mengurangi Kesenjangan Dan Menjamin Pemerataan	Peningkatan kualitas pelayanan publik berbasis digital berorientasi kepuasan masyarakat Peningkatan kualitas pelayanan publik berbasis digital berorientasi kepuasan masyarakat			70.000.000,00	DINAS PEMBERDAYAAN MASYARAKAT DAN DESA
	2.13.01.2.06.0008	Fasilitasi Kunjungan Tamu																		
			Jumlah Laporan Fasilitasi Kunjungan Tamu				12 Laporan	12 Laporan	3.800.000,00	3.800.000,00	3.800.000,00	0,00	Kab. Trenggalek, Semua Kecamatan, Semua Kel/Desa	PENDAPATAN ASLI DAERAH (PAD)	Mengembangkan Wilayah Untuk Mengurangi Kesenjangan Dan Menjamin Pemerataan	Peningkatan kualitas pelayanan publik berbasis digital berorientasi kepuasan masyarakat Peningkatan kualitas pelayanan publik berbasis digital berorientasi kepuasan masyarakat			7.500.000,00	DINAS PEMBERDAYAAN MASYARAKAT DAN DESA
	2.13.01.2.06.0009	Penyelenggaraan Rapat Koordinasi dan Konsultasi SKPD																		
			Jumlah Laporan Penyelenggaraan Rapat Koordinasi dan Konsultasi SKPD				12 Laporan	12 Laporan	32.675.000,00	32.675.000,00	38.880.000,00	6.205.000,00	Kab. Trenggalek, Semua Kecamatan, Semua Kel/Desa	PENDAPATAN ASLI DAERAH (PAD)	Mengembangkan Wilayah Untuk Mengurangi Kesenjangan Dan Menjamin Pemerataan	Peningkatan kualitas pelayanan publik berbasis digital berorientasi kepuasan masyarakat Peningkatan kualitas pelayanan publik berbasis digital berorientasi kepuasan masyarakat			40.000.000,00	DINAS PEMBERDAYAAN MASYARAKAT DAN DESA
	2.13.01.2.06.0010	Penatausahaan Arsip Dinamis pada SKPD																		
			Jumlah Dokumen Penatausahaan Arsip Dinamis pada SKPD				1 Dokumen	0 Dokumen	10.000.000,00	0,00	0,00	-10.000.000,00	Kab. Trenggalek, Semua Kecamatan, Semua Kel/Desa	PENDAPATAN ASLI DAERAH (PAD)	-	Peningkatan kualitas pelayanan publik berbasis digital berorientasi kepuasan masyarakat Peningkatan kualitas pelayanan publik berbasis digital berorientasi kepuasan masyarakat			15.000.000,00	DINAS PEMBERDAYAAN MASYARAKAT DAN DESA

NO	KODE	URUSAN / BIDANG URUSAN / PROGRAM / KEGIATAN / SUB KEGIATAN	INDIKATOR PROGRAM / KEGIATAN / SUB KEGIATAN	TARGET AKHIR PERIODE RENSTRA OPD	REALISASI CAPAIAN RENJA OPD TAHUN 2022	PRAKIRAAN CAPAIAN TARGET RENJA OPD TAHUN 2023	CAPAIAN KINERJA DAN KERANGKA PENDANAAN										KELOMPOK SASARAN	PRAKIRAAN MAJU RENCANA TAHUN 2025		PERANGKAT DAERAH PENANGGUNG JAWAB
							TARGET 2024		PAGU INDIKATIF (Rp)			Bertambah/Berkurang (10-12)	LOKASI	SUMBER DANA	PRIORITAS			TARGET	PAGU INDIKATIF (Rp)	
							SEBELUM	SESUDAH	RKPD 2024	APBD 2024	RKPD PERUBAHAN 2024				NASIONAL	DAERAH				
1	2	3	4	5	6	7	8	9	10	11	12	13	14	15	16	17	18	19	20	21
	2.13.01.2.07	Pengadaan Barang Milik Daerah Penunjang Urusan Pemerintah Daerah	*Persentase Pengadaan Barang Milik Daerah yang diselesaikan*				100 %	100 %	35.000.000,00	50.750.000,00	65.292.000,00	30.292.000,00			Mengembangkan Wilayah Untuk Mengurangi Kesenjangan Dan Menjamin Pemerataan	Peningkatan kualitas pelayanan publik berbasis digital berorientasi kepuasan masyarakat Peningkatan kualitas pelayanan publik berbasis digital berorientasi kepuasan masyarakat	SKPD		47.000.000,00	DINAS PEMBERDAYAAN MASYARAKAT DAN DESA
	2.13.01.2.07.0006	Pengadaan Peralatan dan Mesin Lainnya																		
			Jumlah Unit Peralatan dan Mesin Lainnya yang Disediakan				6 Unit	37 Unit	35.000.000,00	50.750.000,00	65.292.000,00	30.292.000,00	Kab. Trenggalek, Semua Kecamatan, Semua Kel/Desa	PENDAPATAN ASLI DAERAH (PAD)	Mengembangkan Wilayah Untuk Mengurangi Kesenjangan Dan Menjamin Pemerataan	Peningkatan kualitas pelayanan publik berbasis digital berorientasi kepuasan masyarakat Peningkatan kualitas pelayanan publik berbasis digital berorientasi kepuasan masyarakat			47.000.000,00	DINAS PEMBERDAYAAN MASYARAKAT DAN DESA
	2.13.01.2.08	Penyediaan Jasa Penunjang Urusan Pemerintahan Daerah	*Persentase Jasa Penunjang Urusan Pemerintahan Daerah yang diselesaikan*				100 %	100 %	242.093.700,00	263.693.700,00	312.075.000,00	69.981.300,00			Mengembangkan Wilayah Untuk Mengurangi Kesenjangan Dan Menjamin Pemerataan	Peningkatan kualitas pelayanan publik berbasis digital berorientasi kepuasan masyarakat Peningkatan kualitas pelayanan publik berbasis digital berorientasi kepuasan masyarakat	SKPD		265.000.000,00	DINAS PEMBERDAYAAN MASYARAKAT DAN DESA
	2.13.01.2.08.0002	Penyediaan Jasa Komunikasi, Sumber Daya Air dan Listrik																		
			Jumlah Laporan Penyediaan Jasa Komunikasi, Sumber Daya Air dan Listrik yang Disediakan				12 Laporan	36 Laporan	35.574.500,00	35.574.500,00	42.685.600,00	7.111.100,00	Kab. Trenggalek, Semua Kecamatan, Semua Kel/Desa	PENDAPATAN ASLI DAERAH (PAD)	Mengembangkan Wilayah Untuk Mengurangi Kesenjangan Dan Menjamin Pemerataan	Peningkatan kualitas pelayanan publik berbasis digital berorientasi kepuasan masyarakat Peningkatan kualitas pelayanan publik berbasis digital berorientasi kepuasan masyarakat			50.000.000,00	DINAS PEMBERDAYAAN MASYARAKAT DAN DESA
	2.13.01.2.08.0003	Penyediaan Jasa Peralatan dan Perlengkapan Kantor																		
			Jumlah Laporan Penyediaan Jasa Peralatan dan Perlengkapan Kantor yang Disediakan				3 Laporan	5 Laporan	5.000.000,00	5.000.000,00	6.000.000,00	1.000.000,00	Kab. Trenggalek, Semua Kecamatan, Semua Kel/Desa	PENDAPATAN ASLI DAERAH (PAD)	Mengembangkan Wilayah Untuk Mengurangi Kesenjangan Dan Menjamin Pemerataan	Peningkatan kualitas pelayanan publik berbasis digital berorientasi kepuasan masyarakat Peningkatan kualitas pelayanan publik berbasis digital berorientasi kepuasan masyarakat			10.000.000,00	DINAS PEMBERDAYAAN MASYARAKAT DAN DESA
	2.13.01.2.08.0004	Penyediaan Jasa Pelayanan Umum Kantor																		
			Jumlah Laporan Penyediaan Jasa Pelayanan Umum Kantor yang Disediakan				12 Laporan	12 Laporan	201.519.200,00	223.119.200,00	263.389.400,00	61.870.200,00	Kab. Trenggalek, Semua Kecamatan, Semua Kel/Desa	PENDAPATAN ASLI DAERAH (PAD)	Mengembangkan Wilayah Untuk Mengurangi Kesenjangan Dan Menjamin Pemerataan	Peningkatan kualitas pelayanan publik berbasis digital berorientasi kepuasan masyarakat Peningkatan kualitas pelayanan publik berbasis digital berorientasi kepuasan masyarakat			205.000.000,00	DINAS PEMBERDAYAAN MASYARAKAT DAN DESA
	2.13.01.2.09	Pemeliharaan Barang Milik Daerah Penunjang Urusan Pemerintahan Daerah	*Persentase BMD Penunjang Urusan Pemerintahan Daerah yang dipelihara*				100 %	100 %	116.200.000,00	132.785.000,00	147.485.000,00	31.285.000,00			Mengembangkan Wilayah Untuk Mengurangi Kesenjangan Dan Menjamin Pemerataan	Peningkatan kualitas pelayanan publik berbasis digital berorientasi kepuasan masyarakat Peningkatan kualitas pelayanan publik berbasis digital berorientasi kepuasan masyarakat	SKPD		81.500.000,00	DINAS PEMBERDAYAAN MASYARAKAT DAN DESA
	2.13.01.2.09.0002	Penyediaan Jasa Pemeliharaan, Biaya Pemeliharaan, Pajak dan Perizinan Kendaraan Dinas Operasional atau Lapangan																		
			Jumlah Kendaraan Dinas Operasional atau Lapangan yang Dipelihara dan dibayarkan Pajak dan Perizinannya				31 Unit	31 Unit	42.200.000,00	48.600.000,00	52.600.000,00	10.400.000,00	Kab. Trenggalek, Semua Kecamatan, Semua Kel/Desa	PENDAPATAN ASLI DAERAH (PAD)	Mengembangkan Wilayah Untuk Mengurangi Kesenjangan Dan Menjamin Pemerataan	Peningkatan kualitas pelayanan publik berbasis digital berorientasi kepuasan masyarakat Peningkatan kualitas pelayanan publik berbasis digital berorientasi kepuasan masyarakat			50.200.000,00	DINAS PEMBERDAYAAN MASYARAKAT DAN DESA
	2.13.01.2.09.0005	Pemeliharaan Mebel																		
			Jumlah Mebel yang Dipelihara				21 Unit	54 Unit	4.000.000,00	5.250.000,00	7.750.000,00	3.750.000,00	Kab. Trenggalek, Semua Kecamatan, Semua Kel/Desa	PENDAPATAN ASLI DAERAH (PAD)	Mengembangkan Wilayah Untuk Mengurangi Kesenjangan Dan Menjamin Pemerataan	Peningkatan kualitas pelayanan publik berbasis digital berorientasi kepuasan masyarakat Peningkatan kualitas pelayanan publik berbasis digital berorientasi kepuasan masyarakat			12.800.000,00	DINAS PEMBERDAYAAN MASYARAKAT DAN DESA
	2.13.01.2.09.0006	Pemeliharaan Peralatan dan Mesin Lainnya																		

NO	KODE	URUSAN / BIDANG URUSAN / PROGRAM / KEGIATAN / SUB KEGIATAN	INDIKATOR PROGRAM / KEGIATAN / SUB KEGIATAN	TARGET AKHIR PERIODE RENSTRA OPD	REALISASI CAPAIAN RENJA OPD TAHUN 2022	PRAKIRAAN CAPAIAN TARGET RENJA OPD TAHUN 2023	CAPAIAN KINERJA DAN KERANGKA PENDANAAN										KELOMPOK SASARAN	PRAKIRAAN MAJU RENCANA TAHUN 2025		PERANGKAT DAERAH PENANGGUNG JAWAB
							TARGET 2024		PAGU INDIKATIF (Rp)			Bertambah/Berkurang (10-12)	LOKASI	SUMBER DANA	PRIORITAS			TARGET	PAGU INDIKATIF (Rp)	
							SEBELUM	SESUDAH	RKPD 2024	APBD 2024	RKPD PERUBAHAN 2024				NASIONAL	DAERAH				
1	2	3	4	5	6	7	8	9	10	11	12	13	14	15	16	17	18	19	20	21
			Jumlah Peralatan dan Mesin Lainnya yang Dipelihara				12 Unit	29 Unit	10.000.000,00	10.000.000,00	13.200.000,00	3.200.000,00	Kab. Trenggalek, Semua Kecamatan, Semua Kel/Desa	PENDAPATAN ASLI DAERAH (PAD)	Mengembangkan Wilayah Untuk Mengurangi Kesenjangan Dan Menjamin Pemerataan	Peningkatan kualitas pelayanan publik berbasis digital berorientasi kepuasan masyarakat Peningkatan kualitas pelayanan publik berbasis digital berorientasi kepuasan masyarakat			5.500.000,00	DINAS PEMBERDAYAAN MASYARAKAT DAN DESA
	2.13.01.2.09.0011	Pemeliharaan/Rehabilitasi Sarana dan Prasarana Pendukung Gedung Kantor atau Bangunan Lainnya																		
			Jumlah Sarana dan Prasarana Pendukung Gedung Kantor atau Bangunan Lainnya yang Dipelihara/Direhabilitasi				3 Unit	5 Unit	60.000.000,00	68.935.000,00	73.935.000,00	13.935.000,00	Kab. Trenggalek, Semua Kecamatan, Semua Kel/Desa	PENDAPATAN ASLI DAERAH (PAD)	Mengembangkan Wilayah Untuk Mengurangi Kesenjangan Dan Menjamin Pemerataan	Peningkatan kualitas pelayanan publik berbasis digital berorientasi kepuasan masyarakat Peningkatan kualitas pelayanan publik berbasis digital berorientasi kepuasan masyarakat			13.000.000,00	DINAS PEMBERDAYAAN MASYARAKAT DAN DESA
2.	**2.13.02**	**PROGRAM PENATAAN DESA**	**Persentase peningkatan status IDM Desa Mandiri**				**19,74 %**	**19,74 %**	**45.000.000,00**	**55.000.000,00**	**77.890.000,00**	**205.000.000,00**							**250.000.000,00**	
	2.13.02.2.01	Penyelenggaraan Penataan Desa	*Jumlah Desa yang meningkat status IDM nya menjadi Desa Mandiri*				5 Desa	5 Desa	45.000.000,00	55.000.000,00	77.890.000,00	32.890.000,00			Mengembangkan Wilayah Untuk Mengurangi Kesenjangan Dan Menjamin Pemerataan	Ekonomi kerakyatan dan jaring pengaman sosial Ekonomi kerakyatan dan jaring pengaman sosial	Seluruh Desa yang ada di Kabupaten Trenggalek		250.000.000,00	DINAS PEMBERDAYAAN MASYARAKAT DAN DESA
	2.13.02.2.01.0002	Fasilitasi Tata Wilayah Desa																		
			Jumlah Desa yang Terfasilitasi Penataan Wilayahnya				5 Desa	5 Desa	20.000.000,00	20.000.000,00	20.000.000,00	0,00	Kab. Trenggalek, Semua Kecamatan, Semua Kel/Desa	DANA TRANSFER UMUM-DANA ALOKASI UMUM	Mengembangkan Wilayah Untuk Mengurangi Kesenjangan Dan Menjamin Pemerataan	Ekonomi kerakyatan dan jaring pengaman sosial Ekonomi kerakyatan dan jaring pengaman sosial			150.000.000,00	DINAS PEMBERDAYAAN MASYARAKAT DAN DESA
	2.13.02.2.01.0003	Fasilitasi Penataan Kewenangan Desa																		
			Jumlah Desa yang Terfasilitasi Penataan Kewenangannya				152 Desa	152 Desa	25.000.000,00	35.000.000,00	57.890.000,00	32.890.000,00	Kab. Trenggalek, Semua Kecamatan, Semua Kel/Desa	DANA TRANSFER UMUM-DANA ALOKASI UMUM	Mengembangkan Wilayah Untuk Mengurangi Kesenjangan Dan Menjamin Pemerataan	Ekonomi kerakyatan dan jaring pengaman sosial Ekonomi kerakyatan dan jaring pengaman sosial			100.000.000,00	DINAS PEMBERDAYAAN MASYARAKAT DAN DESA
3.	**2.13.03**	**PROGRAM PENINGKATAN KERJA SAMA DESA**	**Persentase desa yang difasilitasi dalam melakukan Perjanjian Kerja sama**				**11,84 %**	**11,84 %**	**105.000.000,00**	**95.000.000,00**	**95.000.000,00**	**445.000.000,00**							**550.000.000,00**	
	2.13.03.2.01	Fasilitasi Kerja Sama antar Desa	*jumlah fasilitasi perjanjian kerjasama desa yang dilaksanakan*				18 Kali	18 Kali	105.000.000,00	95.000.000,00	95.000.000,00	-10.000.000,00			Mengembangkan Wilayah Untuk Mengurangi Kesenjangan Dan Menjamin Pemerataan	Ekonomi kerakyatan dan jaring pengaman sosial Ekonomi kerakyatan dan jaring pengaman sosial	Desa yang ada di Kabupaten Trenggalek		550.000.000,00	DINAS PEMBERDAYAAN MASYARAKAT DAN DESA
	2.13.03.2.01.0001	Fasilitasi Kerja Sama Antar Desa dalam Kabupaten/Kota																		
			Jumlah Dokumen Kerja Sama Antar Desa dalam Kabupaten/Kota				5 Dokumen	5 Dokumen	25.000.000,00	25.000.000,00	25.000.000,00	0,00	Kab. Trenggalek, Semua Kecamatan, Semua Kel/Desa	DANA TRANSFER UMUM-DANA ALOKASI UMUM	Mengembangkan Wilayah Untuk Mengurangi Kesenjangan Dan Menjamin Pemerataan	Ekonomi kerakyatan dan jaring pengaman sosial Ekonomi kerakyatan dan jaring pengaman sosial			100.000.000,00	DINAS PEMBERDAYAAN MASYARAKAT DAN DESA
	2.13.03.2.01.0002	Fasilitasi Kerja Sama Antar Desa dengan Pihak Ketiga dalam Kabupaten/Kota																		
			Jumlah Dokumen Kerja Sama Antar Desa dengan Pihak Ketiga dalam Kabupaten/Kota				5 Dokumen	5 Dokumen	25.000.000,00	25.000.000,00	25.000.000,00	0,00	Kab. Trenggalek, Semua Kecamatan, Semua Kel/Desa	DANA TRANSFER UMUM-DANA ALOKASI UMUM	Mengembangkan Wilayah Untuk Mengurangi Kesenjangan Dan Menjamin Pemerataan	Ekonomi kerakyatan dan jaring pengaman sosial Ekonomi kerakyatan dan jaring pengaman sosial			100.000.000,00	DINAS PEMBERDAYAAN MASYARAKAT DAN DESA
	2.13.03.2.01.0003	Fasilitasi Pembangunan Kawasan Perdesaan																		
			Jumlah Dokumen Hasil Fasilitasi Pembangunan Kawasan Perdesaan				15 Dokumen	15 Dokumen	55.000.000,00	45.000.000,00	45.000.000,00	-10.000.000,00	Kab. Trenggalek, Semua Kecamatan, Semua Kel/Desa	DANA TRANSFER UMUM-DANA ALOKASI UMUM	Mengembangkan Wilayah Untuk Mengurangi Kesenjangan Dan Menjamin Pemerataan	Ekonomi kerakyatan dan jaring pengaman sosial Ekonomi kerakyatan dan jaring pengaman sosial			350.000.000,00	DINAS PEMBERDAYAAN MASYARAKAT DAN DESA
4.	**2.13.04**	**PROGRAM ADMINISTRASI PEMERINTAHAN DESA**	**Persentase desa yang tertib administrasi**				**100 %**	**100 %**	**2.392.952.000,00**	**2.492.952.000,00**	**3.580.182.000,00**	**336.000.000,00**							**2.728.952.000,00**	
	2.13.04.2.01	Pembinaan dan Pengawasan Penyelenggaraan Administrasi Pemerintahan Desa	*Jumlah Desa yang tertib dalam penyelenggaraan administrasi desa, penyusunan dokumen perencanaan dan pertanggungjawaban sesuai ketentuan perundang-undangan*				152 desa	152 desa	2.392.952.000,00	2.492.952.000,00	3.580.182.000,00	1.187.230.000,00			Mengembangkan Wilayah Untuk Mengurangi Kesenjangan Dan Menjamin Pemerataan	Peningkatan kualitas pelayanan publik berbasis digital berorientasi kepuasan masyarakat Peningkatan kualitas pelayanan publik berbasis digital berorientasi kepuasan masyarakat	Seluruh Desa yang ada di Kabupaten Trenggalek		2.728.952.000,00	DINAS PEMBERDAYAAN MASYARAKAT DAN DESA
	2.13.04.2.01.0001	Fasilitasi Penyelenggaraan Administrasi Pemerintahan Desa																		
			Jumlah Dokumen Penyelenggaraan Administrasi Pemerintahan Desa				12 Dokumen	12 Dokumen	1.962.952.000,00	1.962.952.000,00	2.031.162.000,00	68.210.000,00	Kab. Trenggalek, Semua Kecamatan, Semua Kel/Desa	DANA TRANSFER UMUM-DANA ALOKASI UMUM	Mengembangkan Wilayah Untuk Mengurangi Kesenjangan Dan Menjamin Pemerataan	Peningkatan kualitas pelayanan publik berbasis digital berorientasi kepuasan masyarakat Peningkatan kualitas pelayanan publik berbasis digital berorientasi kepuasan masyarakat			1.973.952.000,00	DINAS PEMBERDAYAAN MASYARAKAT DAN DESA
	2.13.04.2.01.0002	Fasilitasi Penyusunan Produk Hukum Desa																		

NO	KODE	URUSAN / BIDANG URUSAN / PROGRAM / KEGIATAN / SUB KEGIATAN	INDIKATOR PROGRAM / KEGIATAN / SUB KEGIATAN	TARGET AKHIR PERIODE RENSTRA OPD	REALISASI CAPAIAN RENJA OPD TAHUN 2022	PRAKIRAAN CAPAIAN TARGET RENJA OPD TAHUN 2023	CAPAIAN KINERJA DAN KERANGKA PENDANAAN										KELOMPOK SASARAN	PRAKIRAAN MAJU RENCANA TAHUN 2025		PERANGKAT DAERAH PENANGGUNG JAWAB
							TARGET 2024		PAGU INDIKATIF (Rp)			Bertambah/Berkurang (10-12)	LOKASI	SUMBER DANA	PRIORITAS			TARGET	PAGU INDIKATIF (Rp)	
							SEBELUM	SESUDAH	RKPD 2024	APBD 2024	RKPD PERUBAHAN 2024				NASIONAL	DAERAH				
1	2	3	4	5	6	7	8	9	10	11	12	13	14	15	16	17	18	19	20	21
			Jumlah Dokumen Hasil Fasilitasi Penyusunan Produk Hukum Desa				2 Dokumen	2 Dokumen	15.000.000,00	15.000.000,00	17.340.000,00	2.340.000,00	Kab. Trenggalek, Semua Kecamatan, Semua Kel/Desa	DANA TRANSFER UMUM-DANA ALOKASI UMUM	Mengembangkan Wilayah Untuk Mengurangi Kesenjangan Dan Menjamin Pemerataan	Peningkatan kualitas pelayanan publik berbasis digital berorientasi kepuasan masyarakat Peningkatan kualitas pelayanan publik berbasis digital berorientasi kepuasan masyarakat			20.000.000,00	DINAS PEMBERDAYAAN MASYARAKAT DAN DESA
	2.13.04.2.01.0003	Fasilitasi Penyusunan Perencanaan Pembangunan Desa																		
			Jumlah Dokumen Hasil Fasilitasi Penyusunan Perencanaan Pembangunan Desa				161 Dokumen	2 Dokumen	20.000.000,00	20.000.000,00	18.400.000,00	-1.600.000,00	Kab. Trenggalek, Semua Kecamatan, Semua Kel/Desa	DANA TRANSFER UMUM-DANA ALOKASI UMUM	Mengembangkan Wilayah Untuk Mengurangi Kesenjangan Dan Menjamin Pemerataan	Peningkatan kualitas pelayanan publik berbasis digital berorientasi kepuasan masyarakat Peningkatan kualitas pelayanan publik berbasis digital berorientasi kepuasan masyarakat			25.000.000,00	DINAS PEMBERDAYAAN MASYARAKAT DAN DESA
	2.13.04.2.01.0004	Fasilitasi Pengelolaan Keuangan Desa																		
			Jumlah Dokumen Hasil Fasilitasi Pengelolaan Keuangan Desa				1824 Dokumen	12 Dokumen	40.000.000,00	70.000.000,00	1.088.430.000,00	1.048.430.000,00	Kab. Trenggalek, Semua Kecamatan, Semua Kel/Desa	DANA TRANSFER UMUM-DANA ALOKASI UMUM	Mengembangkan Wilayah Untuk Mengurangi Kesenjangan Dan Menjamin Pemerataan	Peningkatan kualitas pelayanan publik berbasis digital berorientasi kepuasan masyarakat Peningkatan kualitas pelayanan publik berbasis digital berorientasi kepuasan masyarakat			60.000.000,00	DINAS PEMBERDAYAAN MASYARAKAT DAN DESA
	2.13.04.2.01.0005	Pembinaan Peningkatan Kapasitas Aparatur Pemerintah Desa																		
			Jumlah Aparatur Pemerintah Desa yang Mengikuti Pembinaan Peningkatan Kapasitas				456 Orang	456 Orang	50.000.000,00	150.000.000,00	140.000.000,00	90.000.000,00	Kab. Trenggalek, Semua Kecamatan, Semua Kel/Desa	DANA TRANSFER UMUM-DANA ALOKASI UMUM	Mengembangkan Wilayah Untuk Mengurangi Kesenjangan Dan Menjamin Pemerataan	Peningkatan kualitas pelayanan publik berbasis digital berorientasi kepuasan masyarakat Peningkatan kualitas pelayanan publik berbasis digital berorientasi kepuasan masyarakat			120.000.000,00	DINAS PEMBERDAYAAN MASYARAKAT DAN DESA
	2.13.04.2.01.0008	Pembinaan dan Pemberdayaan BUM Desa dan Lembaga Kerja Sama antar Desa																		
			Jumlah Dokumen Hasil Pembinaan dan Pemberdayaan BUM Desa dan Lembaga Kerja Sama antar Desa				3 Dokumen	3 Dokumen	70.000.000,00	60.000.000,00	60.000.000,00	-10.000.000,00	Kab. Trenggalek, Semua Kecamatan, Semua Kel/Desa	DANA TRANSFER UMUM-DANA ALOKASI UMUM	Mengembangkan Wilayah Untuk Mengurangi Kesenjangan Dan Menjamin Pemerataan	Peningkatan kualitas pelayanan publik berbasis digital berorientasi kepuasan masyarakat Peningkatan kualitas pelayanan publik berbasis digital berorientasi kepuasan masyarakat			90.000.000,00	DINAS PEMBERDAYAAN MASYARAKAT DAN DESA
	2.13.04.2.01.0009	Penyelenggaraan Pemilihan, Pengangkatan dan Pemberhentian Kepala Desa																		
			Jumlah Laporan Hasil Penyelenggaraan Pemilihan, Pengangkatan dan Pemberhentian Kepala Desa				1 Laporan	1 Laporan	10.000.000,00	10.000.000,00	5.000.000,00	-5.000.000,00	Kab. Trenggalek, Semua Kecamatan, Semua Kel/Desa	DANA TRANSFER UMUM-DANA ALOKASI UMUM	Mengembangkan Wilayah Untuk Mengurangi Kesenjangan Dan Menjamin Pemerataan	Peningkatan kualitas pelayanan publik berbasis digital berorientasi kepuasan masyarakat Peningkatan kualitas pelayanan publik berbasis digital berorientasi kepuasan masyarakat			80.000.000,00	DINAS PEMBERDAYAAN MASYARAKAT DAN DESA
	2.13.04.2.01.0013	Fasilitasi Pengelolaan Aset Desa																		
			Jumlah Dokumen Hasil Fasilitasi Pengelolaan Aset Desa				152 Dokumen	12 Dokumen	20.000.000,00	20.000.000,00	14.850.000,00	-5.150.000,00	Kab. Trenggalek, Semua Kecamatan, Semua Kel/Desa	DANA TRANSFER UMUM-DANA ALOKASI UMUM	Mengembangkan Wilayah Untuk Mengurangi Kesenjangan Dan Menjamin Pemerataan	Peningkatan kualitas pelayanan publik berbasis digital berorientasi kepuasan masyarakat Peningkatan kualitas pelayanan publik berbasis digital berorientasi kepuasan masyarakat			60.000.000,00	DINAS PEMBERDAYAAN MASYARAKAT DAN DESA
	2.13.04.2.01.0014	Pembinaan Peningkatan Kapasitas Anggota BPD																		
			Jumlah Anggota BPD yang Mengikuti Pembinaan Peningkatan Kapasitas				152 Orang	152 Orang	25.000.000,00	25.000.000,00	25.000.000,00	0,00	Kab. Trenggalek, Semua Kecamatan, Semua Kel/Desa	DANA TRANSFER UMUM-DANA ALOKASI UMUM	Mengembangkan Wilayah Untuk Mengurangi Kesenjangan Dan Menjamin Pemerataan	Peningkatan kualitas pelayanan publik berbasis digital berorientasi kepuasan masyarakat Peningkatan kualitas pelayanan publik berbasis digital berorientasi kepuasan masyarakat			130.000.000,00	DINAS PEMBERDAYAAN MASYARAKAT DAN DESA
	2.13.04.2.01.0015	Fasilitasi Penetapan dan Penegasan Batas Desa																		
			Jumlah Desa yang Difasilitasi dalam Penetapan Dan Penegasan Batas Desa				7 Desa	7 Desa	90.000.000,00	80.000.000,00	90.000.000,00	0,00	Kab. Trenggalek, Semua Kecamatan, Semua Kel/Desa	DANA TRANSFER UMUM-DANA ALOKASI UMUM	Mengembangkan Wilayah Untuk Mengurangi Kesenjangan Dan Menjamin Pemerataan	Peningkatan kualitas pelayanan publik berbasis digital berorientasi kepuasan masyarakat Peningkatan kualitas pelayanan publik berbasis digital berorientasi kepuasan masyarakat			20.000.000,00	DINAS PEMBERDAYAAN MASYARAKAT DAN DESA
	2.13.04.2.01.0018	Fasilitasi Evaluasi Perkembangan Desa serta Lomba Desa dan Kelurahan																		

NO	KODE	URUSAN / BIDANG URUSAN / PROGRAM / KEGIATAN / SUB KEGIATAN	INDIKATOR PROGRAM / KEGIATAN / SUB KEGIATAN	TARGET AKHIR PERIODE RENSTRA OPD	REALISASI CAPAIAN RENJA OPD TAHUN 2022	PRAKIRAAN CAPAIAN TARGET RENJA OPD TAHUN 2023	CAPAIAN KINERJA DAN KERANGKA PENDANAAN										KELOMPOK SASARAN	PRAKIRAAN MAJU RENCANA TAHUN 2025		PERANGKAT DAERAH PENANGGUNG JAWAB
							TARGET 2024		PAGU INDIKATIF (Rp)			Bertambah/Berkurang (10-12)	LOKASI	SUMBER DANA	PRIORITAS			TARGET	PAGU INDIKATIF (Rp)	
							SEBELUM	SESUDAH	RKPD 2024	APBD 2024	RKPD PERUBAHAN 2024				NASIONAL	DAERAH				
1	2	3	4	5	6	7	8	9	10	11	12	13	14	15	16	17	18	19	20	21
			Jumlah Dokumen Hasil Evaluasi Perkembangan Desa serta Lomba Desa dan Kelurahan				3 Dokumen	3 Dokumen	90.000.000,00	80.000.000,00	90.000.000,00	0,00	Kab. Trenggalek, Semua Kecamatan, Semua Kel/Desa	DANA TRANSFER UMUM-DANA ALOKASI UMUM	Mengembangkan Wilayah Untuk Mengurangi Kesenjangan Dan Menjamin Pemerataan	Peningkatan kualitas pelayanan publik berbasis digital berorientasi kepuasan masyarakat Peningkatan kualitas pelayanan publik berbasis digital berorientasi kepuasan masyarakat				150.000.000,00	DINAS PEMBERDAYAAN MASYARAKAT DAN DESA
5.	**2.13.05**	**PROGRAM PEMBERDAYAAN LEMBAGA KEMASYARAKATAN, LEMBAGA ADAT DAN MASYARAKAT HUKUM ADAT**	**Persentase Lembaga Masyarakat Desa yang difasilitasi pemberdayaannya**				**75 %**	**75 %**	**1.152.500.000,00**	**1.117.500.000,00**	**1.232.791.750,00**	**-537.500.000,00**							**615.000.000,00**	
	2.13.05.2.01	Pemberdayaan Lembaga Kemasyarakatan yang Bergerak di Bidang Pemberdayaan Desa dan Lembaga Adat Tingkat Daerah Kabupaten/Kota serta Pemberdayaan Masyarakat Hukum Adat yang Masyarakat Pelakunya Hukum Adat yang Sama dalam Daerah Kabupaten/Kota	*Jumlah Lembaga Kemasyarakatan yang bergerak di bidang pemberdayaan desa yang difasilitasi*				10 lembaga	10 lembaga	1.152.500.000,00	1.117.500.000,00	1.232.791.750,00	80.291.750,00			Mengembangkan Wilayah Untuk Mengurangi Kesenjangan Dan Menjamin Pemerataan	Ekonomi kerakyatan dan jaring pengaman sosial Ekonomi kerakyatan dan jaring pengaman sosial	Kelompok Lembaga Kemasyarakatan yang ada di Kabupaten Trenggalek		615.000.000,00	DINAS PEMBERDAYAAN MASYARAKAT DAN DESA
	2.13.05.2.01.0003	Peningkatan Kapasitas Kelembagaan Lembaga Kemasyarakatan Desa/Kelurahan (RT, RW, PKK, Posyandu, LPM, dan Karang Taruna), Lembaga Adat Desa/Kelurahan dan Masyarakat Hukum Adat																			
			Jumlah Lembaga Kemasyarakatan Desa/Kelurahan (RT, RW, PKK, Posyandu, LPM, dan Karang Taruna), Lembaga Adat Desa/Kelurahan dan Masyarakat Hukum Adat yang Ditingkatkan Kapasitasnya				5 Lembaga	3 Lembaga	55.000.000,00	55.000.000,00	163.000.000,00	108.000.000,00	Kab. Trenggalek, Semua Kecamatan, Semua Kel/Desa	DANA TRANSFER UMUM-DANA ALOKASI UMUM	Mengembangkan Wilayah Untuk Mengurangi Kesenjangan Dan Menjamin Pemerataan	Ekonomi kerakyatan dan jaring pengaman sosial Ekonomi kerakyatan dan jaring pengaman sosial			50.000.000,00	DINAS PEMBERDAYAAN MASYARAKAT DAN DESA
	2.13.05.2.01.0005	Fasilitasi Pengembangan Usaha Ekonomi Masyarakat dan Pemerintah Desa dalam Meningkatkan Pendapatan Asli Desa																		
			Jumlah Dokumen Hasil Fasilitasi Pengembangan Usaha Ekonomi Masyarakat dan Pemerintah Desa dalam Meningkatkan Pendapatan Asli Desa				4 Dokumen	4 Dokumen	30.000.000,00	30.000.000,00	110.000.000,00	80.000.000,00	Kab. Trenggalek, Semua Kecamatan, Semua Kel/Desa	DANA TRANSFER UMUM-DANA ALOKASI UMUM	Mengembangkan Wilayah Untuk Mengurangi Kesenjangan Dan Menjamin Pemerataan	Ekonomi kerakyatan dan jaring pengaman sosial Ekonomi kerakyatan dan jaring pengaman sosial			150.000.000,00	DINAS PEMBERDAYAAN MASYARAKAT DAN DESA
	2.13.05.2.01.0006	Fasilitasi Pemerintah Desa dalam Pemanfaatan Teknologi Tepat Guna																		
			Jumlah Laporan Hasil Fasilitasi Pemerintah Desa dalam Pemanfaatan Teknologi Tepat Guna				10 Laporan	7 Laporan	322.500.000,00	302.500.000,00	283.791.750,00	-38.708.250,00	Kab. Trenggalek, Semua Kecamatan, Semua Kel/Desa	DANA TRANSFER UMUM-DANA ALOKASI UMUM	Mengembangkan Wilayah Untuk Mengurangi Kesenjangan Dan Menjamin Pemerataan	Ekonomi kerakyatan dan jaring pengaman sosial Ekonomi kerakyatan dan jaring pengaman sosial			125.000.000,00	DINAS PEMBERDAYAAN MASYARAKAT DAN DESA
	2.13.05.2.01.0007	Fasilitasi Bulan Bhakti Gotong Royong Masyarakat																		
			Jumlah Laporan Hasil Fasilitasi Bulan Bhakti Gotong Royong Masyarakat				2 Laporan	2 Laporan	50.000.000,00	50.000.000,00	46.000.000,00	-4.000.000,00	Kab. Trenggalek, Semua Kecamatan, Semua Kel/Desa	PAJAK ROKOK	Mengembangkan Wilayah Untuk Mengurangi Kesenjangan Dan Menjamin Pemerataan	Ekonomi kerakyatan dan jaring pengaman sosial Ekonomi kerakyatan dan jaring pengaman sosial			60.000.000,00	DINAS PEMBERDAYAAN MASYARAKAT DAN DESA
	2.13.05.2.01.0009	Fasilitasi Tim Penggerak PKK dalam Penyelenggaraan Gerakan Pemberdayaan Masyarakat dan Kesejahteraan Keluarga																		
			Jumlah Dokumen Hasil Fasilitasi Tim Penggerak PKK dalam Penyelenggaraan Gerakan Pemberdayaan Masyarakat dan Kesejahteraan Keluarga				10 Dokumen	10 Dokumen	450.000.000,00	400.000.000,00	400.000.000,00	-50.000.000,00	Kab. Trenggalek, Semua Kecamatan, Semua Kel/Desa	PAJAK ROKOK	Mengembangkan Wilayah Untuk Mengurangi Kesenjangan Dan Menjamin Pemerataan	Ekonomi kerakyatan dan jaring pengaman sosial Ekonomi kerakyatan dan jaring pengaman sosial			180.000.000,00	DINAS PEMBERDAYAAN MASYARAKAT DAN DESA
	2.13.05.2.01.0011	Peningkatan Kesadaran Keluarga dalam Peningkatan Pendidikan dan Keterampilan untuk Mewujudkan Sumber Daya Manusia yang Berkualitas dan Berdaya Saing																		
			Jumlah Keluarga yang Mengikuti Peningkatan Kesadaran Keluarga dalam Peningkatan Pendidikan dan Keterampilan untuk Mewujudkan Sumber Daya Manusia yang Berkualitas dan Berdaya Saing				336 Keluarga	336 Keluarga	245.000.000,00	280.000.000,00	230.000.000,00	-15.000.000,00	Kab. Trenggalek, Semua Kecamatan, Semua Kel/Desa	DANA TRANSFER UMUM-DANA ALOKASI UMUM	Mengembangkan Wilayah Untuk Mengurangi Kesenjangan Dan Menjamin Pemerataan	Ekonomi kerakyatan dan jaring pengaman sosial Ekonomi kerakyatan dan jaring pengaman sosial			50.000.000,00	DINAS PEMBERDAYAAN MASYARAKAT DAN DESA
		DINAS PERHUBUNGAN							**25.755.259.075,00**	**32.795.885.091,00**	**32.998.332.611,00**	**7.243.073.536,00**							**23.505.159.900,00**	
	2	**URUSAN PEMERINTAHAN WAJIB YANG TIDAK BERKAITAN DENGAN PELAYANAN DASAR**							**25.755.259.075,00**	**32.795.885.091,00**	**32.998.332.611,00**	**7.243.073.536,00**							**23.505.159.900,00**	
	2.15	**URUSAN PEMERINTAHAN BIDANG PERHUBUNGAN**							**25.755.259.075,00**	**32.795.885.091,00**	**32.998.332.611,00**	**7.243.073.536,00**							**23.505.159.900,00**	
1.	**2.15.01**	**PROGRAM PENUNJANG URUSAN PEMERINTAHAN DAERAH KABUPATEN/KOTA**	**Cakupan pelayanan jasa administrasi perkantoran yang difasilitasi;Persentase Ketersediaan Dokumen Perencanaan, Penganggaran, dan Evaluasi Kinerja Perangkat Daerah;Persentase nilai aset dalam kondisi baik**				**100 %**	**100; 100; 100 %; %; %**	**21.608.402.075,00**	**25.955.748.091,00**	**25.829.195.611,00**	**-3.001.973.075,00**							**18.606.429.000,00**	
	2.15.01.2.01	Perencanaan, Penganggaran, dan Evaluasi Kinerja Perangkat Daerah	*Persentase dokumen perencanaan, pelaporan PD dan reformasi birokrasi yang tersusun*				100 %	100 %	50.000.000,00	60.000.000,00	70.000.000,00	20.000.000,00			Memperkuat Infrastruktur Untuk Mendukung Pengembangan Ekonomi Dan Pelayanan Dasar	Peningkatan kualitas pelayanan publik berbasis digital berorientasi kepuasan masyarakat Peningkatan kualitas pelayanan publik berbasis digital berorientasi kepuasan masyarakat	Aparatur Dinas Perhubungan		59.000.000,00	DINAS PERHUBUNGAN
	2.15.01.2.01.0001	Penyusunan Dokumen Perencanaan Perangkat Daerah																		

NO	KODE	URUSAN / BIDANG URUSAN / PROGRAM / KEGIATAN / SUB KEGIATAN	INDIKATOR PROGRAM / KEGIATAN / SUB KEGIATAN	TARGET AKHIR PERIODE RENSTRA OPD	REALISASI CAPAIAN RENJA OPD TAHUN 2022	PRAKIRAAN CAPAIAN TARGET RENJA OPD TAHUN 2023	CAPAIAN KINERJA DAN KERANGKA PENDANAAN										KELOMPOK SASARAN	PRAKIRAAN MAJU RENCANA TAHUN 2025		PERANGKAT DAERAH PENANGGUNG JAWAB
							TARGET 2024		PAGU INDIKATIF (Rp)			Bertambah/Berkurang (10-12)	LOKASI	SUMBER DANA	PRIORITAS			TARGET	PAGU INDIKATIF (Rp)	
							SEBELUM	SESUDAH	RKPD 2024	APBD 2024	RKPD PERUBAHAN 2024				NASIONAL	DAERAH				
1	2	3	4	5	6	7	8	9	10	11	12	13	14	15	16	17	18	19	20	21
			Jumlah Dokumen Perencanaan Perangkat Daerah				14 Dokumen	14 Dokumen	30.000.000,00	40.000.000,00	50.000.000,00	20.000.000,00	Kab. Trenggalek, Semua Kecamatan, Semua Kel/Desa	DANA TRANSFER UMUM-DANA ALOKASI UMUM	Memperkuat Infrastruktur Untuk Mendukung Pengembangan Ekonomi Dan Pelayanan Dasar	Peningkatan kualitas pelayanan publik berbasis digital berorientasi kepuasan masyarakat Peningkatan kualitas pelayanan publik berbasis digital berorientasi kepuasan masyarakat			35.000.000,00	DINAS PERHUBUNGAN
	2.15.01.2.01.0006	Koordinasi dan Penyusunan Laporan Capaian Kinerja dan Ikhtisar Realisasi Kinerja SKPD																		
			Jumlah Laporan Capaian Kinerja dan Ikhtisar Realisasi Kinerja SKPD dan Laporan Hasil Koordinasi Penyusunan Laporan Capaian Kinerja dan Ikhtisar Realisasi Kinerja SKPD				26 Laporan	26 Laporan	20.000.000,00	20.000.000,00	20.000.000,00	0,00	Kab. Trenggalek, Semua Kecamatan, Semua Kel/Desa	DANA TRANSFER UMUM-DANA ALOKASI UMUM	Memperkuat Infrastruktur Untuk Mendukung Pengembangan Ekonomi Dan Pelayanan Dasar	Peningkatan kualitas pelayanan publik berbasis digital berorientasi kepuasan masyarakat Peningkatan kualitas pelayanan publik berbasis digital berorientasi kepuasan masyarakat			24.000.000,00	DINAS PERHUBUNGAN
	2.15.01.2.02	Administrasi Keuangan Perangkat Daerah	*Persentase administrasi keuangan perangkat daerah yang diselesaikan*				98 %	98 %	7.724.807.917,00	7.946.916.158,00	7.971.363.678,00	246.555.761,00			Memperkuat Infrastruktur Untuk Mendukung Pengembangan Ekonomi Dan Pelayanan Dasar	Peningkatan kualitas pelayanan publik berbasis digital berorientasi kepuasan masyarakat Peningkatan kualitas pelayanan publik berbasis digital berorientasi kepuasan masyarakat	Aparatur Dinas Perhubungan		7.862.173.485,00	DINAS PERHUBUNGAN
	2.15.01.2.02.0001	Penyediaan Gaji dan Tunjangan ASN																		
			Jumlah Orang yang Menerima Gaji dan Tunjangan ASN				68 Orang/bulan	68 Orang/bulan	7.491.737.917,00	7.688.687.926,00	7.713.135.446,00	221.397.529,00	Kab. Trenggalek, Semua Kecamatan, Semua Kel/Desa	DANA TRANSFER UMUM-DANA ALOKASI UMUM	Memperkuat Infrastruktur Untuk Mendukung Pengembangan Ekonomi Dan Pelayanan Dasar	Peningkatan kualitas pelayanan publik berbasis digital berorientasi kepuasan masyarakat Peningkatan kualitas pelayanan publik berbasis digital berorientasi kepuasan masyarakat			7.668.573.485,00	DINAS PERHUBUNGAN
	2.15.01.2.02.0002	Penyediaan Administrasi Pelaksanaan Tugas ASN																		
			Jumlah Dokumen Hasil Penyediaan Administrasi Pelaksanaan Tugas ASN				12 Dokumen	12 Dokumen	233.070.000,00	258.228.232,00	258.228.232,00	25.158.232,00	Kab. Trenggalek, Semua Kecamatan, Semua Kel/Desa	DANA TRANSFER UMUM-DANA ALOKASI UMUM	Memperkuat Infrastruktur Untuk Mendukung Pengembangan Ekonomi Dan Pelayanan Dasar	Peningkatan kualitas pelayanan publik berbasis digital berorientasi kepuasan masyarakat Peningkatan kualitas pelayanan publik berbasis digital berorientasi kepuasan masyarakat			193.600.000,00	DINAS PERHUBUNGAN
	2.15.01.2.03	Administrasi Barang Milik Daerah pada Perangkat Daerah	*Persentase Administrasi Barang Milik Daerah pada Perangkat Daerah yang diselesaikan*				100 %	100 %	1.000.000,00	1.000.000,00	1.000.000,00	0,00			Memperkuat Infrastruktur Untuk Mendukung Pengembangan Ekonomi Dan Pelayanan Dasar	Peningkatan kualitas pelayanan publik berbasis digital berorientasi kepuasan masyarakat Peningkatan kualitas pelayanan publik berbasis digital berorientasi kepuasan masyarakat	Aparatur Dinas Perhubungan		1.000.000,00	DINAS PERHUBUNGAN
	2.15.01.2.03.0006	Penatausahaan Barang Milik Daerah pada SKPD																		
			Jumlah Laporan Penatausahaan Barang Milik Daerah pada SKPD				4 Laporan	4 Laporan	1.000.000,00	1.000.000,00	1.000.000,00	0,00	Kab. Trenggalek, Semua Kecamatan, Semua Kel/Desa	DANA TRANSFER UMUM-DANA ALOKASI UMUM	Memperkuat Infrastruktur Untuk Mendukung Pengembangan Ekonomi Dan Pelayanan Dasar	Peningkatan kualitas pelayanan publik berbasis digital berorientasi kepuasan masyarakat Peningkatan kualitas pelayanan publik berbasis digital berorientasi kepuasan masyarakat			1.000.000,00	DINAS PERHUBUNGAN
	2.15.01.2.05	Administrasi Kepegawaian Perangkat Daerah	*Persentase administrasi kepegawaian perangkat daerah yang diselesaikan*				100 %	100 %	48.800.000,00	21.000.000,00	1.000.000,00	-47.800.000,00			Memperkuat Infrastruktur Untuk Mendukung Pengembangan Ekonomi Dan Pelayanan Dasar	Peningkatan kualitas pelayanan publik berbasis digital berorientasi kepuasan masyarakat Peningkatan kualitas pelayanan publik berbasis digital berorientasi kepuasan masyarakat	Aparatur Dinas Perhubungan		31.250.000,00	DINAS PERHUBUNGAN
	2.15.01.2.05.0002	Pengadaan Pakaian Dinas beserta Atribut Kelengkapannya																		
			Jumlah Paket Pakaian Dinas beserta Atribut Kelengkapan				139 Paket	0 Paket	27.800.000,00	0,00	0,00	-27.800.000,00	Kab. Trenggalek, Semua Kecamatan, Semua Kel/Desa	DANA TRANSFER UMUM-DANA ALOKASI UMUM	Memperkuat Infrastruktur Untuk Mendukung Pengembangan Ekonomi Dan Pelayanan Dasar	Peningkatan kualitas pelayanan publik berbasis digital berorientasi kepuasan masyarakat Peningkatan kualitas pelayanan publik berbasis digital berorientasi kepuasan masyarakat			10.250.000,00	DINAS PERHUBUNGAN
	2.15.01.2.05.0003	Pendataan dan Pengolahan Administrasi Kepegawaian																		

NO	KODE	URUSAN / BIDANG URUSAN / PROGRAM / KEGIATAN / SUB KEGIATAN	INDIKATOR PROGRAM / KEGIATAN / SUB KEGIATAN	TARGET AKHIR PERIODE RENSTRA OPD	REALISASI CAPAIAN RENJA OPD TAHUN 2022	PRAKIRAAN CAPAIAN TARGET RENJA OPD TAHUN 2023	CAPAIAN KINERJA DAN KERANGKA PENDANAAN										KELOMPOK SASARAN	PRAKIRAAN MAJU RENCANA TAHUN 2025		PERANGKAT DAERAH PENANGGUNG JAWAB
							TARGET 2024		PAGU INDIKATIF (Rp)			Bertambah/Berkurang (10-12)	LOKASI	SUMBER DANA	PRIORITAS			TARGET	PAGU INDIKATIF (Rp)	
							SEBELUM	SESUDAH	RKPD 2024	APBD 2024	RKPD PERUBAHAN 2024				NASIONAL	DAERAH				
1	2	3	4	5	6	7	8	9	10	11	12	13	14	15	16	17	18	19	20	21
			Jumlah Dokumen Pendataan dan Pengolahan Administrasi Kepegawaian				12 Dokumen	12 Dokumen	1.000.000,00	1.000.000,00	1.000.000,00	0,00	Kab. Trenggalek, Semua Kecamatan, Semua Kel/Desa	DANA TRANSFER UMUM-DANA ALOKASI UMUM	Memperkuat Infrastruktur Untuk Mendukung Pengembangan Ekonomi Dan Pelayanan Dasar	Peningkatan kualitas pelayanan publik berbasis digital berorientasi kepuasan masyarakat Peningkatan kualitas pelayanan publik berbasis digital berorientasi kepuasan masyarakat			1.000.000,00	DINAS PERHUBUNGAN
	2.15.01.2.05.0009	Pendidikan dan Pelatihan Pegawai Berdasarkan Tugas dan Fungsi																		
			Jumlah Pegawai Berdasarkan Tugas dan Fungsi yang Mengikuti Pendidikan dan Pelatihan				2 Orang	0 Orang	20.000.000,00	20.000.000,00	0,00	-20.000.000,00	Kab. Trenggalek, Semua Kecamatan, Semua Kel/Desa	DANA TRANSFER UMUM-DANA ALOKASI UMUM	Memperkuat Infrastruktur Untuk Mendukung Pengembangan Ekonomi Dan Pelayanan Dasar	Peningkatan kualitas pelayanan publik berbasis digital berorientasi kepuasan masyarakat Peningkatan kualitas pelayanan publik berbasis digital berorientasi kepuasan masyarakat			20.000.000,00	DINAS PERHUBUNGAN
	2.15.01.2.06	Administrasi Umum Perangkat Daerah	*Persentase administrasi umum perangkat daerah yang diselesaikan*				100 %	100 %	417.830.808,00	419.190.808,00	419.190.808,00	1.360.000,00			Memperkuat Infrastruktur Untuk Mendukung Pengembangan Ekonomi Dan Pelayanan Dasar	Peningkatan kualitas pelayanan publik berbasis digital berorientasi kepuasan masyarakat Peningkatan kualitas pelayanan publik berbasis digital berorientasi kepuasan masyarakat	Aparatur Dinas Perhubungan		461.420.000,00	DINAS PERHUBUNGAN
	2.15.01.2.06.0001	Penyediaan Komponen Instalasi Listrik/Penerangan Bangunan Kantor																		
			Jumlah Paket Komponen Instalasi Listrik/Penerangan Bangunan Kantor yang Disediakan				5 Paket	5 Paket	9.000.000,00	9.000.000,00	9.000.000,00	0,00	Kab. Trenggalek, Semua Kecamatan, Semua Kel/Desa	DANA TRANSFER UMUM-DANA ALOKASI UMUM	Memperkuat Infrastruktur Untuk Mendukung Pengembangan Ekonomi Dan Pelayanan Dasar	Peningkatan kualitas pelayanan publik berbasis digital berorientasi kepuasan masyarakat Peningkatan kualitas pelayanan publik berbasis digital berorientasi kepuasan masyarakat			9.000.000,00	DINAS PERHUBUNGAN
	2.15.01.2.06.0002	Penyediaan Peralatan dan Perlengkapan Kantor																		
			Jumlah Paket Peralatan dan Perlengkapan Kantor yang Disediakan				12 Paket	12 Paket	64.943.808,00	64.943.808,00	64.943.808,00	0,00	Kab. Trenggalek, Semua Kecamatan, Semua Kel/Desa	DANA TRANSFER UMUM-DANA ALOKASI UMUM	Memperkuat Infrastruktur Untuk Mendukung Pengembangan Ekonomi Dan Pelayanan Dasar	Peningkatan kualitas pelayanan publik berbasis digital berorientasi kepuasan masyarakat Peningkatan kualitas pelayanan publik berbasis digital berorientasi kepuasan masyarakat			88.420.000,00	DINAS PERHUBUNGAN
	2.15.01.2.06.0005	Penyediaan Barang Cetakan dan Penggandaan																		
			Jumlah Paket Barang Cetakan dan Penggandaan yang Disediakan				2 Paket	5 Paket	283.600.000,00	284.960.000,00	284.960.000,00	1.360.000,00	Kab. Trenggalek, Semua Kecamatan, Semua Kel/Desa	DANA TRANSFER UMUM-DANA ALOKASI UMUM	Memperkuat Infrastruktur Untuk Mendukung Pengembangan Ekonomi Dan Pelayanan Dasar	Peningkatan kualitas pelayanan publik berbasis digital berorientasi kepuasan masyarakat Peningkatan kualitas pelayanan publik berbasis digital berorientasi kepuasan masyarakat			324.000.000,00	DINAS PERHUBUNGAN
	2.15.01.2.06.0007	Penyediaan Bahan/Material																		
			Jumlah Paket Bahan/Material yang Disediakan				10 Paket	10 Paket	60.287.000,00	60.287.000,00	60.287.000,00	0,00	Kab. Trenggalek, Semua Kecamatan, Semua Kel/Desa	DANA TRANSFER UMUM-DANA ALOKASI UMUM	Memperkuat Infrastruktur Untuk Mendukung Pengembangan Ekonomi Dan Pelayanan Dasar	Peningkatan kualitas pelayanan publik berbasis digital berorientasi kepuasan masyarakat Peningkatan kualitas pelayanan publik berbasis digital berorientasi kepuasan masyarakat			40.000.000,00	DINAS PERHUBUNGAN
	2.15.01.2.07	Pengadaan Barang Milik Daerah Penunjang Urusan Pemerintah Daerah	*Persentase pengadaan BMD yang diselesaikan*				100 %	100 %	246.720.000,00	210.910.000,00	266.910.000,00	20.190.000,00			Memperkuat Infrastruktur Untuk Mendukung Pengembangan Ekonomi Dan Pelayanan Dasar	Peningkatan kualitas pelayanan publik berbasis digital berorientasi kepuasan masyarakat Peningkatan kualitas pelayanan publik berbasis digital berorientasi kepuasan masyarakat	Aparatur Dinas Perhubungan		43.000.000,00	DINAS PERHUBUNGAN
	2.15.01.2.07.0002	Pengadaan Kendaraan Dinas Operasional atau Lapangan																		
			Jumlah Unit Kendaraan Dinas Operasional atau Lapangan yang Disediakan				1 Unit	4 Unit	1.000.000,00	0,00	1.000.000,00	0,00	Kab. Trenggalek, Semua Kecamatan, Semua Kel/Desa	DANA TRANSFER UMUM-DANA ALOKASI UMUM	Memperkuat Infrastruktur Untuk Mendukung Pengembangan Ekonomi Dan Pelayanan Dasar	Peningkatan kualitas pelayanan publik berbasis digital berorientasi kepuasan masyarakat Peningkatan kualitas pelayanan publik berbasis digital berorientasi kepuasan masyarakat			25.000.000,00	DINAS PERHUBUNGAN
	2.15.01.2.07.0005	Pengadaan Mebel																		

NO	KODE	URUSAN / BIDANG URUSAN / PROGRAM / KEGIATAN / SUB KEGIATAN	INDIKATOR PROGRAM / KEGIATAN / SUB KEGIATAN	TARGET AKHIR PERIODE RENSTRA OPD	REALISASI CAPAIAN RENJA OPD TAHUN 2022	PRAKIRAAN CAPAIAN TARGET RENJA OPD TAHUN 2023	CAPAIAN KINERJA DAN KERANGKA PENDANAAN										KELOMPOK SASARAN	PRAKIRAAN MAJU RENCANA TAHUN 2025		PERANGKAT DAERAH PENANGGUNG JAWAB
							TARGET 2024		PAGU INDIKATIF (Rp)			Bertambah/Berkurang (10-12)	LOKASI	SUMBER DANA	PRIORITAS			TARGET	PAGU INDIKATIF (Rp)	
							SEBELUM	SESUDAH	RKPD 2024	APBD 2024	RKPD PERUBAHAN 2024				NASIONAL	DAERAH				
1	2	3	4	5	6	7	8	9	10	11	12	13	14	15	16	17	18	19	20	21
			Jumlah Paket Mebel yang Disediakan				2 Unit	4 Unit	23.000.000,00	23.000.000,00	23.000.000,00	0,00	Kab. Trenggalek, Semua Kecamatan, Semua Kel/Desa	DANA TRANSFER UMUM-DANA ALOKASI UMUM	Memperkuat Infrastruktur Untuk Mendukung Pengembangan Ekonomi Dan Pelayanan Dasar	Peningkatan kualitas pelayanan publik berbasis digital berorientasi kepuasan masyarakat Peningkatan kualitas pelayanan publik berbasis digital berorientasi kepuasan masyarakat			5.000.000,00	DINAS PERHUBUNGAN
	2.15.01.2.07.0006	Pengadaan Peralatan dan Mesin Lainnya																		
			Jumlah Unit Peralatan dan Mesin Lainnya yang Disediakan				4 Unit	12 Unit	120.000.000,00	79.550.000,00	79.550.000,00	-40.450.000,00	Kab. Trenggalek, Semua Kecamatan, Semua Kel/Desa	DANA TRANSFER UMUM-DANA ALOKASI UMUM	Memperkuat Infrastruktur Untuk Mendukung Pengembangan Ekonomi Dan Pelayanan Dasar	Peningkatan kualitas pelayanan publik berbasis digital berorientasi kepuasan masyarakat Peningkatan kualitas pelayanan publik berbasis digital berorientasi kepuasan masyarakat			8.000.000,00	DINAS PERHUBUNGAN
	2.15.01.2.07.0010	Pengadaan Sarana dan Prasarana Gedung Kantor atau Bangunan Lainnya																		
			Jumlah Unit Sarana dan Prasarana Gedung Kantor atau Bangunan Lainnya yang Disediakan				1 Unit	3 Unit	102.720.000,00	108.360.000,00	163.360.000,00	60.640.000,00	Kab. Trenggalek, Semua Kecamatan, Semua Kel/Desa	DANA TRANSFER UMUM-DANA ALOKASI UMUM	Memperkuat Infrastruktur Untuk Mendukung Pengembangan Ekonomi Dan Pelayanan Dasar	Peningkatan kualitas pelayanan publik berbasis digital berorientasi kepuasan masyarakat Peningkatan kualitas pelayanan publik berbasis digital berorientasi kepuasan masyarakat			5.000.000,00	DINAS PERHUBUNGAN
	2.15.01.2.08	Penyediaan Jasa Penunjang Urusan Pemerintahan Daerah	*Persentase jasa penunjang urusan pemerintahan daerah yang diselesaikan*				100 %	100 %	12.772.743.350,00	16.933.111.125,00	16.736.111.125,00	3.963.367.775,00			Memperkuat Infrastruktur Untuk Mendukung Pengembangan Ekonomi Dan Pelayanan Dasar	Peningkatan kualitas pelayanan publik berbasis digital berorientasi kepuasan masyarakat Peningkatan kualitas pelayanan publik berbasis digital berorientasi kepuasan masyarakat	Aparatur Dinas Perhubungan		9.894.723.215,00	DINAS PERHUBUNGAN
	2.15.01.2.08.0001	Penyediaan Jasa Surat Menyurat																		
			Jumlah Laporan Penyediaan Jasa Surat Menyurat				12 Laporan	12 Laporan	16.000.000,00	16.000.000,00	16.000.000,00	0,00	Kab. Trenggalek, Semua Kecamatan, Semua Kel/Desa	DANA TRANSFER UMUM-DANA ALOKASI UMUM	Memperkuat Infrastruktur Untuk Mendukung Pengembangan Ekonomi Dan Pelayanan Dasar	Peningkatan kualitas pelayanan publik berbasis digital berorientasi kepuasan masyarakat Peningkatan kualitas pelayanan publik berbasis digital berorientasi kepuasan masyarakat			48.007.900,00	DINAS PERHUBUNGAN
	2.15.01.2.08.0002	Penyediaan Jasa Komunikasi, Sumber Daya Air dan Listrik																		
			Jumlah Laporan Penyediaan Jasa Komunikasi, Sumber Daya Air dan Listrik yang Disediakan				12 Laporan	12 Laporan	11.483.440.225,00	15.595.698.000,00	15.324.698.000,00	3.841.257.775,00	Kab. Trenggalek, Semua Kecamatan, Semua Kel/Desa	PAJAK ROKOK DANA TRANSFER UMUM-DANA ALOKASI UMUM	Memperkuat Infrastruktur Untuk Mendukung Pengembangan Ekonomi Dan Pelayanan Dasar	Peningkatan kualitas pelayanan publik berbasis digital berorientasi kepuasan masyarakat Peningkatan kualitas pelayanan publik berbasis digital berorientasi kepuasan masyarakat			9.009.764.000,00	DINAS PERHUBUNGAN
	2.15.01.2.08.0004	Penyediaan Jasa Pelayanan Umum Kantor																		
			Jumlah Laporan Penyediaan Jasa Pelayanan Umum Kantor yang Disediakan				12 Laporan	12 Laporan	1.273.303.125,00	1.321.413.125,00	1.395.413.125,00	122.110.000,00	Kab. Trenggalek, Semua Kecamatan, Semua Kel/Desa	DANA TRANSFER UMUM-DANA ALOKASI UMUM	Memperkuat Infrastruktur Untuk Mendukung Pengembangan Ekonomi Dan Pelayanan Dasar	Peningkatan kualitas pelayanan publik berbasis digital berorientasi kepuasan masyarakat Peningkatan kualitas pelayanan publik berbasis digital berorientasi kepuasan masyarakat			836.951.315,00	DINAS PERHUBUNGAN
	2.15.01.2.09	Pemeliharaan Barang Milik Daerah Penunjang Urusan Pemerintahan Daerah	*Persentase BMD penunjang urusan pemerintahan daerah yang dipelihara*				100 %	100 %	346.500.000,00	363.620.000,00	363.620.000,00	17.120.000,00			Memperkuat Infrastruktur Untuk Mendukung Pengembangan Ekonomi Dan Pelayanan Dasar	Peningkatan kualitas pelayanan publik berbasis digital berorientasi kepuasan masyarakat Peningkatan kualitas pelayanan publik berbasis digital berorientasi kepuasan masyarakat	Aparatur Dinas Perhubungan		253.862.300,00	DINAS PERHUBUNGAN
	2.15.01.2.09.0002	Penyediaan Jasa Pemeliharaan, Biaya Pemeliharaan, Pajak dan Perizinan Kendaraan Dinas Operasional atau Lapangan																		
			Jumlah Kendaraan Dinas Operasional atau Lapangan yang Dipelihara dan dibayarkan Pajak dan Perizinannya				25 Unit	40 Unit	234.500.000,00	234.500.000,00	234.500.000,00	0,00	Kab. Trenggalek, Semua Kecamatan, Semua Kel/Desa	DANA TRANSFER UMUM-DANA ALOKASI UMUM	Memperkuat Infrastruktur Untuk Mendukung Pengembangan Ekonomi Dan Pelayanan Dasar	Peningkatan kualitas pelayanan publik berbasis digital berorientasi kepuasan masyarakat Peningkatan kualitas pelayanan publik berbasis digital berorientasi kepuasan masyarakat			149.695.000,00	DINAS PERHUBUNGAN
	2.15.01.2.09.0006	Pemeliharaan Peralatan dan Mesin Lainnya																		

NO	KODE	URUSAN / BIDANG URUSAN / PROGRAM / KEGIATAN / SUB KEGIATAN	INDIKATOR PROGRAM / KEGIATAN / SUB KEGIATAN	TARGET AKHIR PERIODE RENSTRA OPD	REALISASI CAPAIAN RENJA OPD TAHUN 2022	PRAKIRAAN CAPAIAN TARGET RENJA OPD TAHUN 2023	CAPAIAN KINERJA DAN KERANGKA PENDANAAN										KELOMPOK SASARAN	PRAKIRAAN MAJU RENCANA TAHUN 2025		PERANGKAT DAERAH PENANGGUNG JAWAB
							TARGET 2024		PAGU INDIKATIF (Rp)			Bertambah/Berkurang (10-12)	LOKASI	SUMBER DANA	PRIORITAS			TARGET	PAGU INDIKATIF (Rp)	
							SEBELUM	SESUDAH	RKPD 2024	APBD 2024	RKPD PERUBAHAN 2024				NASIONAL	DAERAH				
1	2	3	4	5	6	7	8	9	10	11	12	13	14	15	16	17	18	19	20	21
			Jumlah Peralatan dan Mesin Lainnya yang Dipelihara				30 Unit	30 Unit	28.000.000,00	28.000.000,00	28.000.000,00	0,00	Kab. Trenggalek, Semua Kecamatan, Semua Kel/Desa	DANA TRANSFER UMUM-DANA ALOKASI UMUM	Memperkuat Infrastruktur Untuk Mendukung Pengembangan Ekonomi Dan Pelayanan Dasar	Peningkatan kualitas pelayanan publik berbasis digital berorientasi kepuasan masyarakat Peningkatan kualitas pelayanan publik berbasis digital berorientasi kepuasan masyarakat			39.020.000,00	DINAS PERHUBUNGAN
	2.15.01.2.09.0009	Pemeliharaan/Rehabilitasi Gedung Kantor dan Bangunan Lainnya																		
			Jumlah Gedung Kantor dan Bangunan Lainnya yang Dipelihara/Direhabilitasi				9 Unit	9 Unit	84.000.000,00	101.120.000,00	101.120.000,00	17.120.000,00	Kab. Trenggalek, Semua Kecamatan, Semua Kel/Desa	DANA TRANSFER UMUM-DANA ALOKASI UMUM	Memperkuat Infrastruktur Untuk Mendukung Pengembangan Ekonomi Dan Pelayanan Dasar	Peningkatan kualitas pelayanan publik berbasis digital berorientasi kepuasan masyarakat Peningkatan kualitas pelayanan publik berbasis digital berorientasi kepuasan masyarakat			65.147.300,00	DINAS PERHUBUNGAN
2.	**2.15.02**	**PROGRAM PENYELENGGARAAN LALU LINTAS DAN ANGKUTAN JALAN (LLAJ)**	**Persentase Pelaksanaan Inspeksi, Audit dan Pemantauan Persentase kebutuhan prasarana perlengkapan jalan yang tersedia (rambu) Persentase layanan angkutan darat Persentase kendaraan wajib uji yang melakukan Uji Kir**				**100 36.28 78.24 81.00 % % % %**	**100 36.28 78.24 81.00 % % % %**	**4.086.857.000,00**	**6.575.137.000,00**	**6.779.137.000,00**	**606.873.900,00**							**4.693.730.900,00**	
	2.15.02.2.02	Penyediaan Perlengkapan Jalan di Jalan Kabupaten/Kota	*Persentase penyediaan perlengkapan jalan di jalan kabupaten yang diadakan dan dipelihara*				100 %	100 %	1.100.000.000,00	3.322.680.000,00	3.472.680.000,00	2.372.680.000,00			Memperkuat Infrastruktur Untuk Mendukung Pengembangan Ekonomi Dan Pelayanan Dasar	Infrastruktur berwawasan lingkungan disertai aksi mitigasi dan adaptasi perubahan iklim Infrastruktur berwawasan lingkungan disertai aksi mitigasi dan adaptasi perubahan iklim	Masyarakat Pengguna Jalan		2.248.730.900,00	DINAS PERHUBUNGAN
	2.15.02.2.02.0002	Penyediaan Perlengkapan Jalan di Jalan Kabupaten/Kota																		
			Jumlah Perlengkapan Jalan di Jalan Kabupaten/Kota yang Tersedia				90 Unit	150 Unit	800.000.000,00	2.931.891.000,00	3.081.891.000,00	2.281.891.000,00	Kab. Trenggalek, Semua Kecamatan, Semua Kel/Desa	DANA TRANSFER UMUM-DANA ALOKASI UMUM INSENTIF FISKAL	Memperkuat Infrastruktur Untuk Mendukung Pengembangan Ekonomi Dan Pelayanan Dasar	Infrastruktur berwawasan lingkungan disertai aksi mitigasi dan adaptasi perubahan iklim Infrastruktur berwawasan lingkungan disertai aksi mitigasi dan adaptasi perubahan iklim			1.848.730.900,00	DINAS PERHUBUNGAN
	2.15.02.2.02.0004	Rehabilitasi dan Pemeliharaan Perlengkapan Jalan																		
			Jumlah Perlengkapan Jalan yang Terehabilitasi dan Terpelihara				170 Unit	280 Unit	300.000.000,00	390.789.000,00	390.789.000,00	90.789.000,00	Kab. Trenggalek, Semua Kecamatan, Semua Kel/Desa	DANA TRANSFER UMUM-DANA ALOKASI UMUM	Memperkuat Infrastruktur Untuk Mendukung Pengembangan Ekonomi Dan Pelayanan Dasar	Infrastruktur berwawasan lingkungan disertai aksi mitigasi dan adaptasi perubahan iklim Infrastruktur berwawasan lingkungan disertai aksi mitigasi dan adaptasi perubahan iklim			400.000.000,00	DINAS PERHUBUNGAN
	2.15.02.2.03	Pengelolaan Terminal Penumpang Tipe C	*Persentase Pembangunan dan Pemeliharaan Terminal Tipe - C yang dilaksanakan*				100 %	100 %	105.000.000,00	220.600.000,00	220.600.000,00	115.600.000,00			Memperkuat Infrastruktur Untuk Mendukung Pengembangan Ekonomi Dan Pelayanan Dasar	Infrastruktur berwawasan lingkungan disertai aksi mitigasi dan adaptasi perubahan iklim Infrastruktur berwawasan lingkungan disertai aksi mitigasi dan adaptasi perubahan iklim	Masyarakat Pengguna Terminal		255.000.000,00	DINAS PERHUBUNGAN
	2.15.02.2.03.0007	Revitalisasi Terminal Tipe C (Fasilitas Utama dan Penunjang)																		
			Jumlah Terminal yang direvitalisasi (Fasilitas Utama dan Penunjang)				1 Unit	2 Unit	60.000.000,00	145.600.000,00	145.600.000,00	85.600.000,00	Kab. Trenggalek, Semua Kecamatan, Semua Kel/Desa	DANA TRANSFER UMUM-DANA ALOKASI UMUM	Memperkuat Infrastruktur Untuk Mendukung Pengembangan Ekonomi Dan Pelayanan Dasar	Infrastruktur berwawasan lingkungan disertai aksi mitigasi dan adaptasi perubahan iklim Infrastruktur berwawasan lingkungan disertai aksi mitigasi dan adaptasi perubahan iklim			175.000.000,00	DINAS PERHUBUNGAN
	2.15.02.2.03.0011	Rehabilitasi dan Pemeliharaan Terminal Tipe C (Fasilitas Utama dan Penunjang)																		
			Jumlah Terminal Tipe C (Fasilitas Utama dan Penunjang) yang terehabilitasi dan terpelihara				5 Unit	5 Unit	45.000.000,00	75.000.000,00	75.000.000,00	30.000.000,00	Kab. Trenggalek, Semua Kecamatan, Semua Kel/Desa	DANA TRANSFER UMUM-DANA ALOKASI UMUM	Memperkuat Infrastruktur Untuk Mendukung Pengembangan Ekonomi Dan Pelayanan Dasar	Infrastruktur berwawasan lingkungan disertai aksi mitigasi dan adaptasi perubahan iklim Infrastruktur berwawasan lingkungan disertai aksi mitigasi dan adaptasi perubahan iklim			80.000.000,00	DINAS PERHUBUNGAN
	2.15.02.2.04	Penerbitan Izin Penyelenggaraan dan Pembangunan Fasilitas Parkir	*Persentase penyelenggaraan dan fasilitasi perparkiran yang dilaksanakan*				100 %	100 %	798.857.000,00	788.750.000,00	788.750.000,00	-10.107.000,00			Memperkuat Infrastruktur Untuk Mendukung Pengembangan Ekonomi Dan Pelayanan Dasar	Infrastruktur berwawasan lingkungan disertai aksi mitigasi dan adaptasi perubahan iklim Infrastruktur berwawasan lingkungan disertai aksi mitigasi dan adaptasi perubahan iklim	Masyarakat Pengguna Jalan		95.000.000,00	DINAS PERHUBUNGAN

NO	KODE	URUSAN / BIDANG URUSAN / PROGRAM / KEGIATAN / SUB KEGIATAN	INDIKATOR PROGRAM / KEGIATAN / SUB KEGIATAN	TARGET AKHIR PERIODE RENSTRA OPD	REALISASI CAPAIAN RENJA OPD TAHUN 2022	PRAKIRAAN CAPAIAN TARGET RENJA OPD TAHUN 2023	CAPAIAN KINERJA DAN KERANGKA PENDANAAN										KELOMPOK SASARAN	PRAKIRAAN MAJU RENCANA TAHUN 2025		PERANGKAT DAERAH PENANGGUNG JAWAB
							TARGET 2024		PAGU INDIKATIF (Rp)			Bertambah/Berkurang (10-12)	LOKASI	SUMBER DANA	PRIORITAS			TARGET	PAGU INDIKATIF (Rp)	
							SEBELUM	SESUDAH	RKPD 2024	APBD 2024	RKPD PERUBAHAN 2024				NASIONAL	DAERAH				
1	2	3	4	5	6	7	8	9	10	11	12	13	14	15	16	17	18	19	20	21
	2.15.02.2.04.0002	Koordinasi dan Sinkronisasi Pengawasan Pelaksanaan Izin Penyelenggaraan dan Pembangunan Fasilitas Parkir Kewenangan Kabupaten/Kota																		
			Jumlah Laporan Koordinasi dan Sinkronisasi Pengawasan Pelaksanaan Izin Penyelenggaraan dan Terbangunnya Fasilitas Parkir Kewenangan Kabupaten/Kota				40 Laporan	36 Laporan	798.857.000,00	788.750.000,00	788.750.000,00	-10.107.000,00	Kab. Trenggalek, Semua Kecamatan, Semua Kel/Desa	DANA TRANSFER UMUM-DANA ALOKASI UMUM	Memperkuat Infrastruktur Untuk Mendukung Pengembangan Ekonomi Dan Pelayanan Dasar	Infrastruktur berwawasan lingkungan disertai aksi mitigasi dan adaptasi perubahan iklim Infrastruktur berwawasan lingkungan disertai aksi mitigasi dan adaptasi perubahan iklim			95.000.000,00	DINAS PERHUBUNGAN
	2.15.02.2.06	Pelaksanaan Manajemen dan Rekayasa Lalu Lintas untuk Jaringan Jalan Kabupaten/Kota	*Persentase manajemen dan rekayasa lalu lintas yang dilaksanakan*				100 %	100 %	122.000.000,00	282.107.000,00	282.107.000,00	160.107.000,00			Memperkuat Infrastruktur Untuk Mendukung Pengembangan Ekonomi Dan Pelayanan Dasar	Infrastruktur berwawasan lingkungan disertai aksi mitigasi dan adaptasi perubahan iklim Infrastruktur berwawasan lingkungan disertai aksi mitigasi dan adaptasi perubahan iklim	Masyarakat Pengguna Jalan		235.000.000,00	DINAS PERHUBUNGAN
	2.15.02.2.06.0004	Pengawasan dan Pengendalian Efektivitas Pelaksanaan Kebijakan untuk Jalan Kabupaten/Kota																		
			Jumlah Laporan Pengawasan dan Pengendalian Efektivitas Pelaksanaan Kebijakan untuk Jalan Kabupaten/Kota				12 Laporan	12 Laporan	12.000.000,00	16.868.900,00	16.868.900,00	4.868.900,00	Kab. Trenggalek, Semua Kecamatan, Semua Kel/Desa	DANA TRANSFER UMUM-DANA ALOKASI UMUM	Memperkuat Infrastruktur Untuk Mendukung Pengembangan Ekonomi Dan Pelayanan Dasar	Infrastruktur berwawasan lingkungan disertai aksi mitigasi dan adaptasi perubahan iklim Infrastruktur berwawasan lingkungan disertai aksi mitigasi dan adaptasi perubahan iklim			35.000.000,00	DINAS PERHUBUNGAN
	2.15.02.2.06.0016	Pengadaan dan Pemasangan Perlengkapan Jalan dalam rangka Manajemen dan Rekayasa Lalu Lintas																		
			Jumlah Perlengkapan Jalan dalam Rangka Manajemen dan Rekayasa Lalu Lintas yang dilaksanakan pengadaan dan Pemasangan				5 Dokumen	2 Dokumen	100.000.000,00	253.140.200,00	253.140.200,00	153.140.200,00	Kab. Trenggalek, Semua Kecamatan, Semua Kel/Desa	DANA TRANSFER UMUM-DANA ALOKASI UMUM	Memperkuat Infrastruktur Untuk Mendukung Pengembangan Ekonomi Dan Pelayanan Dasar	Infrastruktur berwawasan lingkungan disertai aksi mitigasi dan adaptasi perubahan iklim Infrastruktur berwawasan lingkungan disertai aksi mitigasi dan adaptasi perubahan iklim			150.000.000,00	DINAS PERHUBUNGAN
	2.15.02.2.06.0017	Penataan Manajemen dan Rekayasa Lalu Lintas untuk Jaringan Jalan Kabupaten/Kota																		
			Jumlah laporan pelaksanaan Penataan Manajemen dan Rekayasa Lalu Lintas Untuk Jaringan Jalan Kabupaten/Provinsi				12 Laporan	12 Laporan	10.000.000,00	12.097.900,00	12.097.900,00	2.097.900,00	Kab. Trenggalek, Semua Kecamatan, Semua Kel/Desa	DANA TRANSFER UMUM-DANA ALOKASI UMUM	Memperkuat Infrastruktur Untuk Mendukung Pengembangan Ekonomi Dan Pelayanan Dasar	Infrastruktur berwawasan lingkungan disertai aksi mitigasi dan adaptasi perubahan iklim Infrastruktur berwawasan lingkungan disertai aksi mitigasi dan adaptasi perubahan iklim			50.000.000,00	DINAS PERHUBUNGAN
	2.15.02.2.08	Audit dan Inspeksi Keselamatan LLAJ di Jalan	*Persentase audit dan inspeksi keselamatan LLAJ yang dilaksanakan*				100 %	100 %	200.000.000,00	200.000.000,00	200.000.000,00	0,00			Memperkuat Infrastruktur Untuk Mendukung Pengembangan Ekonomi Dan Pelayanan Dasar	Infrastruktur berwawasan lingkungan disertai aksi mitigasi dan adaptasi perubahan iklim Infrastruktur berwawasan lingkungan disertai aksi mitigasi dan adaptasi perubahan iklim	Masyarakat Pengguna Jalan		440.000.000,00	DINAS PERHUBUNGAN
	2.15.02.2.08.0003	Pelaksanaan Inspeksi, Audit dan Pemantauan Terminal																		
			Jumlah Laporan Inspeksi, Audit dan Pemantauan Terminal				12 Laporan	12 Laporan	170.000.000,00	170.000.000,00	170.000.000,00	0,00	Kab. Trenggalek, Semua Kecamatan, Semua Kel/Desa	DANA TRANSFER UMUM-DANA ALOKASI UMUM	Memperkuat Infrastruktur Untuk Mendukung Pengembangan Ekonomi Dan Pelayanan Dasar	Infrastruktur berwawasan lingkungan disertai aksi mitigasi dan adaptasi perubahan iklim Infrastruktur berwawasan lingkungan disertai aksi mitigasi dan adaptasi perubahan iklim			320.000.000,00	DINAS PERHUBUNGAN
	2.15.02.2.08.0004	Pelaksanaan Inspeksi, Audit dan Pemantauan Pemenuhan Persyaratan Penyelenggaraan Kompetensi Pengemudi Kendaraan Bermotor Kabupaten/Kota																		
			Jumlah Laporan Inspeksi, Audit dan Pemantauan Pemenuhan Persyaratan Penyelenggaraan Kompetensi Pengemudi Kendaraan Bermotor Kabupaten/Kota				3 Laporan	3 Laporan	10.000.000,00	10.000.000,00	10.000.000,00	0,00	Kab. Trenggalek, Semua Kecamatan, Semua Kel/Desa	DANA TRANSFER UMUM-DANA ALOKASI UMUM	Memperkuat Infrastruktur Untuk Mendukung Pengembangan Ekonomi Dan Pelayanan Dasar	Infrastruktur berwawasan lingkungan disertai aksi mitigasi dan adaptasi perubahan iklim Infrastruktur berwawasan lingkungan disertai aksi mitigasi dan adaptasi perubahan iklim			40.000.000,00	DINAS PERHUBUNGAN
	2.15.02.2.08.0007	Pelaksanaan Inspeksi, Audit dan Pemantauan Sistem Manajemen Keselamatan Perusahaan Angkutan Umum																		
			Jumlah laporan Inspeksi, Audit dan Pemantauan Sistem Manajemen Keselamatan Perusahaan Angkutan Umum				3 Laporan	3 Laporan	10.000.000,00	10.000.000,00	10.000.000,00	0,00	Kab. Trenggalek, Semua Kecamatan, Semua Kel/Desa	DANA TRANSFER UMUM-DANA ALOKASI UMUM	Memperkuat Infrastruktur Untuk Mendukung Pengembangan Ekonomi Dan Pelayanan Dasar	Infrastruktur berwawasan lingkungan disertai aksi mitigasi dan adaptasi perubahan iklim Infrastruktur berwawasan lingkungan disertai aksi mitigasi dan adaptasi perubahan iklim			40.000.000,00	DINAS PERHUBUNGAN
	2.15.02.2.08.0009	Pelaksanaan Pengawasan Melalui Uji Petik terhadap Unit Pelaksana Uji Berkala Kendaraan Bermotor Inspeksi, Audit dan Pemantauan Unit Pelaksana Uji Berkala Kendaraan Bermotor																		

NO	KODE	URUSAN / BIDANG URUSAN / PROGRAM / KEGIATAN / SUB KEGIATAN	INDIKATOR PROGRAM / KEGIATAN / SUB KEGIATAN	TARGET AKHIR PERIODE RENSTRA OPD	REALISASI CAPAIAN RENJA OPD TAHUN 2022	PRAKIRAAN CAPAIAN TARGET RENJA OPD TAHUN 2023	CAPAIAN KINERJA DAN KERANGKA PENDANAAN										KELOMPOK SASARAN	PRAKIRAAN MAJU RENCANA TAHUN 2025		PERANGKAT DAERAH PENANGGUNG JAWAB
							TARGET 2024		PAGU INDIKATIF (Rp)			Bertambah/Berkurang (10-12)	LOKASI	SUMBER DANA	PRIORITAS			TARGET	PAGU INDIKATIF (Rp)	
							SEBELUM	SESUDAH	RKPD 2024	APBD 2024	RKPD PERUBAHAN 2024				NASIONAL	DAERAH				
1	2	3	4	5	6	7	8	9	10	11	12	13	14	15	16	17	18	19	20	21
			Jumlah laporan Uji Petik terhadap Unit Pelaksana Uji Berkala Kendaraan Bermotor				3 Laporan	3 Laporan	10.000.000,00	10.000.000,00	10.000.000,00	0,00	Kab. Trenggalek, Semua Kecamatan, Semua Kel/Desa	DANA TRANSFER UMUM-DANA ALOKASI UMUM	Memperkuat Infrastruktur Untuk Mendukung Pengembangan Ekonomi Dan Pelayanan Dasar	Infrastruktur berwawasan lingkungan disertai aksi mitigasi dan adaptasi perubahan iklim Infrastruktur berwawasan lingkungan disertai aksi mitigasi dan adaptasi perubahan iklim			40.000.000,00	DINAS PERHUBUNGAN
	2.15.02.2.09	Penyediaan Angkutan Umum untuk Jasa Angkutan Orang dan/atau Barang Antar Kota dalam 1 (Satu) Daerah Kabupaten/Kota	*Persentase ketersediaan angkutan umum untuk jasa angkutan orang dan/atau barang antar kota dalam satu daerah kabupaten*				100 %	100 %	1.705.000.000,00	1.705.000.000,00	1.705.000.000,00	0,00			Memperkuat Infrastruktur Untuk Mendukung Pengembangan Ekonomi Dan Pelayanan Dasar	Infrastruktur berwawasan lingkungan disertai aksi mitigasi dan adaptasi perubahan iklim Infrastruktur berwawasan lingkungan disertai aksi mitigasi dan adaptasi perubahan iklim	Masyarakat Pengguna Angkutan Umum		1.350.000.000,00	DINAS PERHUBUNGAN
	2.15.02.2.09.0003	Penyediaan Angkutan Umum untuk Jasa Angkutan Orang dan/atau Barang Antar Kota dalam 1 (Satu) Daerah Kabupaten/Kota																		
			Jumlah Armada Angkutan Umum untuk Jasa Angkutan Orang dan/atau Barang Antar Kota dalam 1 (Satu) Daerah Kabupaten/Kota yang Tersedia				2082 Unit	2185 Unit	1.705.000.000,00	1.705.000.000,00	1.705.000.000,00	0,00	Kab. Trenggalek, Semua Kecamatan, Semua Kel/Desa	DANA TRANSFER UMUM-DANA ALOKASI UMUM	Memperkuat Infrastruktur Untuk Mendukung Pengembangan Ekonomi Dan Pelayanan Dasar	Infrastruktur berwawasan lingkungan disertai aksi mitigasi dan adaptasi perubahan iklim Infrastruktur berwawasan lingkungan disertai aksi mitigasi dan adaptasi perubahan iklim			1.350.000.000,00	DINAS PERHUBUNGAN
	2.15.02.2.14	Penerbitan Izin Penyelenggaraan Angkutan Orang dalam Trayek Lintas Daerah Kabupaten/Kota dalam 1 (Satu) Daerah Kabupaten/Kota	*Persentase fasilitasi izin penyelenggaraan angkutan orang dalam trayek lintas dalam satu daerah kabupaten*				100 %	100 %	56.000.000,00	56.000.000,00	110.000.000,00	54.000.000,00			Memperkuat Infrastruktur Untuk Mendukung Pengembangan Ekonomi Dan Pelayanan Dasar	Infrastruktur berwawasan lingkungan disertai aksi mitigasi dan adaptasi perubahan iklim Infrastruktur berwawasan lingkungan disertai aksi mitigasi dan adaptasi perubahan iklim	Pengemudi		70.000.000,00	DINAS PERHUBUNGAN
	2.15.02.2.14.0003	Fasilitasi Pemenuhan Persyaratan Perolehan Izin Penyelenggaraan Angkutan Orang dalam Trayek Kewenangan Kabupaten/Kota dalam Sistem Pelayanan Perizinan Berusaha Terintegrasi Secara Elektronik																		
			Jumlah Laporan Pemenuhan Persyaratan Perolehan Izin Penyelenggaraan Angkutan Orang dalam Trayek Kewenangan Kabupaten/Kota dalam Sistem Pelayanan Perizinan Berusaha Terintegrasi Secara Elektronik				12 Unit	15 Unit	56.000.000,00	56.000.000,00	110.000.000,00	54.000.000,00	Kab. Trenggalek, Semua Kecamatan, Semua Kel/Desa	DANA TRANSFER UMUM-DANA ALOKASI UMUM	Memperkuat Infrastruktur Untuk Mendukung Pengembangan Ekonomi Dan Pelayanan Dasar	Infrastruktur berwawasan lingkungan disertai aksi mitigasi dan adaptasi perubahan iklim Infrastruktur berwawasan lingkungan disertai aksi mitigasi dan adaptasi perubahan iklim			70.000.000,00	DINAS PERHUBUNGAN
3.	**2.15.03**	**PROGRAM PENGELOLAAN PELAYARAN**	**Persentase kelaikan kapal**				**33.28 %**	**33.28 %**	**60.000.000,00**	**265.000.000,00**	**390.000.000,00**	**145.000.000,00**							**205.000.000,00**	
	2.15.03.2.01	Penerbitan Izin Usaha Angkutan Laut bagi Badan Usaha yang Berdomisili dalam Daerah Kabupaten/Kota dan Beroperasi pada Lintas Pelabuhan di Daerah Kabupaten/Kota	*Persentase Penerbitan Izin Usaha Angkutan Laut bagi Badan Usaha yang Berdomisili dalam Daerah Kabupaten/ Kota dan Beroperasi pada Lintas Pelabuhan di Daerah Kabupaten/Kota*				100 %	100 %	30.000.000,00	30.000.000,00	30.000.000,00	0,00			Mengembangkan Wilayah Untuk Mengurangi Kesenjangan Dan Menjamin Pemerataan	Infrastruktur berwawasan lingkungan disertai aksi mitigasi dan adaptasi perubahan iklim Infrastruktur berwawasan lingkungan disertai aksi mitigasi dan adaptasi perubahan iklim	Nelayan		25.000.000,00	DINAS PERHUBUNGAN
	2.15.03.2.01.0002	Koordinasi dan Sinkronisasi Pengawasan Pelaksanaan Izin Usaha Angkutan Laut Kewenangan Kabupaten/Kota																		
			Jumlah Laporan Koordinasi dan Sinkronisasi Pengawasan Pelaksanaan Izin Usaha Angkutan Laut Kewenangan Kabupaten/Kota				12 Laporan	12 Laporan	30.000.000,00	30.000.000,00	30.000.000,00	0,00	Kab. Trenggalek, Semua Kecamatan, Semua Kel/Desa	DANA TRANSFER UMUM-DANA ALOKASI UMUM	Mengembangkan Wilayah Untuk Mengurangi Kesenjangan Dan Menjamin Pemerataan	Infrastruktur berwawasan lingkungan disertai aksi mitigasi dan adaptasi perubahan iklim Infrastruktur berwawasan lingkungan disertai aksi mitigasi dan adaptasi perubahan iklim			25.000.000,00	DINAS PERHUBUNGAN
	2.15.03.2.12	Pembangunan, Penerbitan Izin Pembangunan dan Pengoperasian Pelabuhan Pengumpan Lokal	*Persentase fasilitasi pembangunan pelabuhan yang dilaksanakan*				100 %	100 %	30.000.000,00	235.000.000,00	360.000.000,00	330.000.000,00			Mengembangkan Wilayah Untuk Mengurangi Kesenjangan Dan Menjamin Pemerataan	Infrastruktur berwawasan lingkungan disertai aksi mitigasi dan adaptasi perubahan iklim Infrastruktur berwawasan lingkungan disertai aksi mitigasi dan adaptasi perubahan iklim	Pengguna Pelabuhan		180.000.000,00	DINAS PERHUBUNGAN
	2.15.03.2.12.0001	Fasilitasi Pemenuhan Persyaratan Perizinan Pembangunan dan Pengoperasian Pelabuhan Pengumpan Lokal																		
			Jumlah Dokumen Pemenuhan Persyaratan Perizinan Pembangunan dan Pengoperasian Pelabuhan Pengumpan Lokal				3 Dokumen	3 Dokumen	30.000.000,00	235.000.000,00	360.000.000,00	330.000.000,00	Semua Kota/Kab, Semua Kecamatan, Semua Kel/Desa Kab. Trenggalek, Semua Kecamatan, Semua Kel/Desa	DANA TRANSFER UMUM-DANA ALOKASI UMUM	Mengembangkan Wilayah Untuk Mengurangi Kesenjangan Dan Menjamin Pemerataan	Infrastruktur berwawasan lingkungan disertai aksi mitigasi dan adaptasi perubahan iklim Infrastruktur berwawasan lingkungan disertai aksi mitigasi dan adaptasi perubahan iklim			180.000.000,00	DINAS PERHUBUNGAN
		UPT PENGUJIAN KENDARAAN BERMOTOR							**310.100.000,00**	**381.900.000,00**	**381.900.000,00**	**71.800.000,00**							**558.700.000,00**	
	2	**URUSAN PEMERINTAHAN WAJIB YANG TIDAK BERKAITAN DENGAN PELAYANAN DASAR**							**310.100.000,00**	**381.900.000,00**	**381.900.000,00**	**71.800.000,00**							**558.700.000,00**	
	2.15	**URUSAN PEMERINTAHAN BIDANG PERHUBUNGAN**							**310.100.000,00**	**381.900.000,00**	**381.900.000,00**	**71.800.000,00**							**558.700.000,00**	

NO	KODE	URUSAN / BIDANG URUSAN / PROGRAM / KEGIATAN / SUB KEGIATAN	INDIKATOR PROGRAM / KEGIATAN / SUB KEGIATAN	TARGET AKHIR PERIODE RENSTRA OPD	REALISASI CAPAIAN RENJA OPD TAHUN 2022	PRAKIRAAN CAPAIAN TARGET RENJA OPD TAHUN 2023	CAPAIAN KINERJA DAN KERANGKA PENDANAAN										KELOMPOK SASARAN	PRAKIRAAN MAJU RENCANA TAHUN 2025		PERANGKAT DAERAH PENANGGUNG JAWAB
							TARGET 2024		PAGU INDIKATIF (Rp)			Bertambah/Berkurang (10-12)	LOKASI	SUMBER DANA	PRIORITAS			TARGET	PAGU INDIKATIF (Rp)	
							SEBELUM	SESUDAH	RKPD 2024	APBD 2024	RKPD PERUBAHAN 2024				NASIONAL	DAERAH				
1	2	3	4	5	6	7	8	9	10	11	12	13	14	15	16	17	18	19	20	21
1.	**2.15.01**	**PROGRAM PENUNJANG URUSAN PEMERINTAHAN DAERAH KABUPATEN/KOTA**	**Persentase nilai aset dalam kondisi baik**				**100 %**	**100 %**	**115.100.000,00**	**185.900.000,00**	**182.400.000,00**	**88.600.000,00**							**203.700.000,00**	
	2.15.01.2.06	Administrasi Umum Perangkat Daerah	*Persentase administrasi umum perangkat daerah yang diselesaikan*				100 %	100 %	32.900.000,00	32.900.000,00	29.400.000,00	-3.500.000,00			Memperkuat Infrastruktur Untuk Mendukung Pengembangan Ekonomi Dan Pelayanan Dasar	Peningkatan kualitas pelayanan publik berbasis digital berorientasi kepuasan masyarakat Peningkatan kualitas pelayanan publik berbasis digital berorientasi kepuasan masyarakat	Masyarakat Pengguna Layanan Kir		39.500.000,00	DINAS PERHUBUNGAN
	2.15.01.2.06.0001	Penyediaan Komponen Instalasi Listrik/Penerangan Bangunan Kantor																		
			Jumlah Paket Komponen Instalasi Listrik/Penerangan Bangunan Kantor yang Disediakan				5 Paket	5 Paket	2.000.000,00	2.000.000,00	2.000.000,00	0,00	Kab. Trenggalek, Semua Kecamatan, Semua Kel/Desa	DANA TRANSFER UMUM-DANA ALOKASI UMUM	Memperkuat Infrastruktur Untuk Mendukung Pengembangan Ekonomi Dan Pelayanan Dasar	Peningkatan kualitas pelayanan publik berbasis digital berorientasi kepuasan masyarakat Peningkatan kualitas pelayanan publik berbasis digital berorientasi kepuasan masyarakat			6.000.000,00	DINAS PERHUBUNGAN
	2.15.01.2.06.0002	Penyediaan Peralatan dan Perlengkapan Kantor																		
			Jumlah Paket Peralatan dan Perlengkapan Kantor yang Disediakan				12 Paket	12 Paket	14.400.000,00	14.400.000,00	14.400.000,00	0,00	Kab. Trenggalek, Semua Kecamatan, Semua Kel/Desa	DANA TRANSFER UMUM-DANA ALOKASI UMUM	Memperkuat Infrastruktur Untuk Mendukung Pengembangan Ekonomi Dan Pelayanan Dasar	Peningkatan kualitas pelayanan publik berbasis digital berorientasi kepuasan masyarakat Peningkatan kualitas pelayanan publik berbasis digital berorientasi kepuasan masyarakat			16.000.000,00	DINAS PERHUBUNGAN
	2.15.01.2.06.0005	Penyediaan Barang Cetakan dan Penggandaan																		
			Jumlah Paket Barang Cetakan dan Penggandaan yang Disediakan				2 Paket	3 Paket	5.500.000,00	5.500.000,00	2.000.000,00	-3.500.000,00	Kab. Trenggalek, Semua Kecamatan, Semua Kel/Desa	DANA TRANSFER UMUM-DANA ALOKASI UMUM	Memperkuat Infrastruktur Untuk Mendukung Pengembangan Ekonomi Dan Pelayanan Dasar	Peningkatan kualitas pelayanan publik berbasis digital berorientasi kepuasan masyarakat Peningkatan kualitas pelayanan publik berbasis digital berorientasi kepuasan masyarakat			5.500.000,00	DINAS PERHUBUNGAN
	2.15.01.2.06.0007	Penyediaan Bahan/Material																		
			Jumlah Paket Bahan/Material yang Disediakan				10 Paket	10 Paket	11.000.000,00	11.000.000,00	11.000.000,00	0,00	Kab. Trenggalek, Semua Kecamatan, Semua Kel/Desa	DANA TRANSFER UMUM-DANA ALOKASI UMUM	Memperkuat Infrastruktur Untuk Mendukung Pengembangan Ekonomi Dan Pelayanan Dasar	Peningkatan kualitas pelayanan publik berbasis digital berorientasi kepuasan masyarakat Peningkatan kualitas pelayanan publik berbasis digital berorientasi kepuasan masyarakat			12.000.000,00	DINAS PERHUBUNGAN
	2.15.01.2.08	Penyediaan Jasa Penunjang Urusan Pemerintahan Daerah	*Persentase jasa penunjang urusan pemerintahan daerah yang diselesaikan*				100 %	100 %	67.500.000,00	88.300.000,00	88.300.000,00	20.800.000,00			Memperkuat Infrastruktur Untuk Mendukung Pengembangan Ekonomi Dan Pelayanan Dasar	Peningkatan kualitas pelayanan publik berbasis digital berorientasi kepuasan masyarakat Peningkatan kualitas pelayanan publik berbasis digital berorientasi kepuasan masyarakat	Aparatur UPT. PKB		88.700.000,00	DINAS PERHUBUNGAN
	2.15.01.2.08.0001	Penyediaan Jasa Surat Menyurat																		
			Jumlah Laporan Penyediaan Jasa Surat Menyurat				12 Laporan	12 Laporan	7.500.000,00	7.500.000,00	2.500.000,00	-5.000.000,00	Kab. Trenggalek, Semua Kecamatan, Semua Kel/Desa	DANA TRANSFER UMUM-DANA ALOKASI UMUM	Memperkuat Infrastruktur Untuk Mendukung Pengembangan Ekonomi Dan Pelayanan Dasar	Peningkatan kualitas pelayanan publik berbasis digital berorientasi kepuasan masyarakat Peningkatan kualitas pelayanan publik berbasis digital berorientasi kepuasan masyarakat			8.000.000,00	DINAS PERHUBUNGAN
	2.15.01.2.08.0002	Penyediaan Jasa Komunikasi, Sumber Daya Air dan Listrik																		
			Jumlah Laporan Penyediaan Jasa Komunikasi, Sumber Daya Air dan Listrik yang Disediakan				12 Laporan	12 Laporan	60.000.000,00	80.800.000,00	85.800.000,00	25.800.000,00	Kab. Trenggalek, Semua Kecamatan, Semua Kel/Desa	DANA TRANSFER UMUM-DANA ALOKASI UMUM	Memperkuat Infrastruktur Untuk Mendukung Pengembangan Ekonomi Dan Pelayanan Dasar	Peningkatan kualitas pelayanan publik berbasis digital berorientasi kepuasan masyarakat Peningkatan kualitas pelayanan publik berbasis digital berorientasi kepuasan masyarakat			80.700.000,00	DINAS PERHUBUNGAN
	2.15.01.2.09	Pemeliharaan Barang Milik Daerah Penunjang Urusan Pemerintahan Daerah	*Persentase BMD penunjang urusan pemerintahan daerah yang dipelihara*				100 %	100 %	14.700.000,00	64.700.000,00	64.700.000,00	50.000.000,00			Memperkuat Infrastruktur Untuk Mendukung Pengembangan Ekonomi Dan Pelayanan Dasar	Peningkatan kualitas pelayanan publik berbasis digital berorientasi kepuasan masyarakat Peningkatan kualitas pelayanan publik berbasis digital berorientasi kepuasan masyarakat	Aparatur UPT. PKB		75.500.000,00	DINAS PERHUBUNGAN
	2.15.01.2.09.0006	Pemeliharaan Peralatan dan Mesin Lainnya																		

NO	KODE	URUSAN / BIDANG URUSAN / PROGRAM / KEGIATAN / SUB KEGIATAN	INDIKATOR PROGRAM / KEGIATAN / SUB KEGIATAN	TARGET AKHIR PERIODE RENSTRA OPD	REALISASI CAPAIAN RENJA OPD TAHUN 2022	PRAKIRAAN CAPAIAN TARGET RENJA OPD TAHUN 2023	CAPAIAN KINERJA DAN KERANGKA PENDANAAN										KELOMPOK SASARAN	PRAKIRAAN MAJU RENCANA TAHUN 2025		PERANGKAT DAERAH PENANGGUNG JAWAB
							TARGET 2024		PAGU INDIKATIF (Rp)			Bertambah/Berkurang (10-12)	LOKASI	SUMBER DANA	PRIORITAS			TARGET	PAGU INDIKATIF (Rp)	
							SEBELUM	SESUDAH	RKPD 2024	APBD 2024	RKPD PERUBAHAN 2024				NASIONAL	DAERAH				
1	2	3	4	5	6	7	8	9	10	11	12	13	14	15	16	17	18	19	20	21
			Jumlah Peralatan dan Mesin Lainnya yang Dipelihara				2 Unit	2 Unit	9.700.000,00	9.700.000,00	9.700.000,00	0,00	Kab. Trenggalek, Semua Kecamatan, Semua Kel/Desa	DANA TRANSFER UMUM-DANA ALOKASI UMUM	Memperkuat Infrastruktur Untuk Mendukung Pengembangan Ekonomi Dan Pelayanan Dasar	Peningkatan kualitas pelayanan publik berbasis digital berorientasi kepuasan masyarakat Peningkatan kualitas pelayanan publik berbasis digital berorientasi kepuasan masyarakat			15.500.000,00	DINAS PERHUBUNGAN
	2.15.01.2.09.0009	Pemeliharaan/Rehabilitasi Gedung Kantor dan Bangunan Lainnya																		
			Jumlah Gedung Kantor dan Bangunan Lainnya yang Dipelihara/Direhabilitasi				3 Unit	3 Unit	5.000.000,00	55.000.000,00	55.000.000,00	50.000.000,00	Kab. Trenggalek, Semua Kecamatan, Semua Kel/Desa	DANA TRANSFER UMUM-DANA ALOKASI UMUM	Memperkuat Infrastruktur Untuk Mendukung Pengembangan Ekonomi Dan Pelayanan Dasar	Peningkatan kualitas pelayanan publik berbasis digital berorientasi kepuasan masyarakat Peningkatan kualitas pelayanan publik berbasis digital berorientasi kepuasan masyarakat			60.000.000,00	DINAS PERHUBUNGAN
2.	**2.15.02**	**PROGRAM PENYELENGGARAAN LALU LINTAS DAN ANGKUTAN JALAN (LLAJ)**	**Persentase kendaraan wajib uji yang melakukan Uji Kir Persentase layanan angkutan darat Persentase Pelaksanaan Inspeksi, Audit dan Pemantauan Persentase kebutuhan prasarana perlengkapan jalan yang tersedia (rambu)**				**100 36.28 78.24 81.00 % % % %**	**81.00 78.24 100 36.28 % % % %**	**195.000.000,00**	**196.000.000,00**	**199.500.000,00**	**160.000.000,00**							**355.000.000,00**	
	2.15.02.2.05	Pengujian Berkala Kendaraan Bermotor	*Persentase pembangunan, peningkatan dan pemeliharaan sarana dan prasarana pengujian kendaaan bermotor (KIR) yang dilaksanakan*				100 %	100 %	195.000.000,00	196.000.000,00	199.500.000,00	4.500.000,00			Memperkuat Infrastruktur Untuk Mendukung Pengembangan Ekonomi Dan Pelayanan Dasar	Infrastruktur berwawasan lingkungan disertai aksi mitigasi dan adaptasi perubahan iklim Infrastruktur berwawasan lingkungan disertai aksi mitigasi dan adaptasi perubahan iklim	Masyarakat Pengguna Layanan Kir		355.000.000,00	DINAS PERHUBUNGAN
	2.15.02.2.05.0001	Penyediaan Sarana dan Prasarana Pengujian Berkala Kendaraan Bermotor																		
			Jumlah Sarana dan Prasarana Pengujian Berkala Kendaraan Bermotor yang Tersedia				1 Unit	2 Unit	1.000.000,00	1.000.000,00	19.500.000,00	18.500.000,00	Kab. Trenggalek, Semua Kecamatan, Semua Kel/Desa	DANA TRANSFER UMUM-DANA ALOKASI UMUM	Memperkuat Infrastruktur Untuk Mendukung Pengembangan Ekonomi Dan Pelayanan Dasar	Infrastruktur berwawasan lingkungan disertai aksi mitigasi dan adaptasi perubahan iklim Infrastruktur berwawasan lingkungan disertai aksi mitigasi dan adaptasi perubahan iklim			100.000.000,00	DINAS PERHUBUNGAN
	2.15.02.2.05.0004	Penyediaan Bukti Lulus Uji Pengujian Berkala Kendaraan Bermotor																		
			Jumlah Dokumen Bukti Lulus Uji Pengujian Berkala Kendaraan Bermotor				4000 Dokumen	3400 Dokumen	99.000.000,00	100.000.000,00	85.000.000,00	-14.000.000,00	Kab. Trenggalek, Semua Kecamatan, Semua Kel/Desa	DANA TRANSFER UMUM-DANA ALOKASI UMUM	Memperkuat Infrastruktur Untuk Mendukung Pengembangan Ekonomi Dan Pelayanan Dasar	Infrastruktur berwawasan lingkungan disertai aksi mitigasi dan adaptasi perubahan iklim Infrastruktur berwawasan lingkungan disertai aksi mitigasi dan adaptasi perubahan iklim			150.000.000,00	DINAS PERHUBUNGAN
	2.15.02.2.05.0005	Sosialisasi Standar Operasional Prosedur Pengujian Berkala Kendaraan Bermotor																		
			Jumlah LaporanSosialisasi Standar Operasional Prosedur Pengujian Berkala Kendaraan Bermotor				1 Laporan	1 Laporan	10.000.000,00	10.000.000,00	10.000.000,00	0,00	Kab. Trenggalek, Semua Kecamatan, Semua Kel/Desa	DANA TRANSFER UMUM-DANA ALOKASI UMUM	Memperkuat Infrastruktur Untuk Mendukung Pengembangan Ekonomi Dan Pelayanan Dasar	Infrastruktur berwawasan lingkungan disertai aksi mitigasi dan adaptasi perubahan iklim Infrastruktur berwawasan lingkungan disertai aksi mitigasi dan adaptasi perubahan iklim			20.000.000,00	DINAS PERHUBUNGAN
	2.15.02.2.05.0007	Pemeliharaan Sarana dan Prasarana Pengujian Berkala Kendaraan Bermotor																		
			Jumlah Sarana dan Prasarana Pengujian Berkala Kendaraan Bermotor yang Terpelihara				16 Unit	16 Unit	85.000.000,00	85.000.000,00	85.000.000,00	0,00	Kab. Trenggalek, Semua Kecamatan, Semua Kel/Desa	DANA TRANSFER UMUM-DANA ALOKASI UMUM	Memperkuat Infrastruktur Untuk Mendukung Pengembangan Ekonomi Dan Pelayanan Dasar	Infrastruktur berwawasan lingkungan disertai aksi mitigasi dan adaptasi perubahan iklim Infrastruktur berwawasan lingkungan disertai aksi mitigasi dan adaptasi perubahan iklim			85.000.000,00	DINAS PERHUBUNGAN
		DINAS KOMUNIKASI DAN INFORMATIKA							**11.546.082.800,00**	**12.307.964.410,00**	**12.746.984.233,00**	**1.200.901.433,00**							**11.277.170.000,00**	
	2	**URUSAN PEMERINTAHAN WAJIB YANG TIDAK BERKAITAN DENGAN PELAYANAN DASAR**							**11.546.082.800,00**	**12.307.964.410,00**	**12.746.984.233,00**	**1.200.901.433,00**							**11.277.170.000,00**	
	2.16	**URUSAN PEMERINTAHAN BIDANG KOMUNIKASI DAN INFORMATIKA**							**11.257.920.800,00**	**11.969.802.410,00**	**12.408.822.233,00**	**1.150.901.433,00**							**10.569.170.000,00**	
1.	**2.16.01**	**PROGRAM PENUNJANG URUSAN PEMERINTAHAN DAERAH KABUPATEN/KOTA**	**Cakupan pelayanan jasa administrasi perkantoran yang difasilitasi;Persentase Ketersediaan Dokumen Perencanaan, Penganggaran , dan Evaluasi Kinerja Perangkat Daerah ;Persentase nilai Aset dalam kondisi baik**				**100 %**	**100;100;100 %;%;%**	**5.706.408.100,00**	**6.418.289.710,00**	**6.691.871.734,00**	**-4.486.238.100,00**							**1.220.170.000,00**	

NO	KODE	URUSAN / BIDANG URUSAN / PROGRAM / KEGIATAN / SUB KEGIATAN	INDIKATOR PROGRAM / KEGIATAN / SUB KEGIATAN	TARGET AKHIR PERIODE RENSTRA OPD	REALISASI CAPAIAN RENJA OPD TAHUN 2022	PRAKIRAAN CAPAIAN TARGET RENJA OPD TAHUN 2023	CAPAIAN KINERJA DAN KERANGKA PENDANAAN										KELOMPOK SASARAN	PRAKIRAAN MAJU RENCANA TAHUN 2025		PERANGKAT DAERAH PENANGGUNG JAWAB
							TARGET 2024		PAGU INDIKATIF (Rp)			Bertambah/Berkurang (10-12)	LOKASI	SUMBER DANA	PRIORITAS			TARGET	PAGU INDIKATIF (Rp)	
							SEBELUM	SESUDAH	RKPD 2024	APBD 2024	RKPD PERUBAHAN 2024				NASIONAL	DAERAH				
1	2	3	4	5	6	7	8	9	10	11	12	13	14	15	16	17	18	19	20	21
	2.16.01.2.01	Perencanaan, Penganggaran, dan Evaluasi Kinerja Perangkat Daerah	*Jumlah Dokumen Perencanaan, Penganggaran, dan Evaluasi Kinerja Perangkat Daerah yang disusun*				27 Dokumen	27 Dokumen	5.594.250,00	5.594.250,00	5.594.250,00	0,00			Memperkuat Stabilitas Polhukhankam Dan Transformasi Pelayanan Publik	Peningkatan kualitas pelayanan publik berbasis digital berorientasi kepuasan masyarakat Peningkatan kualitas pelayanan publik berbasis digital berorientasi kepuasan masyarakat	Masyarakat dan ASN		15.000.000,00	DINAS KOMUNIKASI DAN INFORMATIKA
	2.16.01.2.01.0001	Penyusunan Dokumen Perencanaan Perangkat Daerah																		
			Jumlah Dokumen Perencanaan Perangkat Daerah				10 Dokumen	10 Dokumen	3.000.000,00	3.000.000,00	3.000.000,00	0,00	Kab. Trenggalek, Trenggalek, Semua Kel/Desa	PENDAPATAN ASLI DAERAH (PAD)	Memperkuat Stabilitas Polhukhankam Dan Transformasi Pelayanan Publik	Peningkatan kualitas pelayanan publik berbasis digital berorientasi kepuasan masyarakat Peningkatan kualitas pelayanan publik berbasis digital berorientasi kepuasan masyarakat			7.500.000,00	DINAS KOMUNIKASI DAN INFORMATIKA
	2.16.01.2.01.0006	Koordinasi dan Penyusunan Laporan Capaian Kinerja dan Ikhtisar Realisasi Kinerja SKPD																		
			Jumlah Laporan Capaian Kinerja dan Ikhtisar Realisasi Kinerja SKPD dan Laporan Hasil Koordinasi Penyusunan Laporan Capaian Kinerja dan Ikhtisar Realisasi Kinerja SKPD				17 Laporan	17 Laporan	2.594.250,00	2.594.250,00	2.594.250,00	0,00	Kab. Trenggalek, Trenggalek, Semua Kel/Desa	PENDAPATAN ASLI DAERAH (PAD)	Memperkuat Stabilitas Polhukhankam Dan Transformasi Pelayanan Publik	Peningkatan kualitas pelayanan publik berbasis digital berorientasi kepuasan masyarakat Peningkatan kualitas pelayanan publik berbasis digital berorientasi kepuasan masyarakat			7.500.000,00	DINAS KOMUNIKASI DAN INFORMATIKA
	2.16.01.2.02	Administrasi Keuangan Perangkat Daerah	*Persentase Administrasi Keuangan Perangkat Daerah yang diselesaikan*				100 %	100 %	4.813.585.657,00	5.519.240.230,00	5.800.172.254,00	986.586.597,00			Memperkuat Stabilitas Polhukhankam Dan Transformasi Pelayanan Publik	Peningkatan kualitas pelayanan publik berbasis digital berorientasi kepuasan masyarakat Peningkatan kualitas pelayanan publik berbasis digital berorientasi kepuasan masyarakat	Masyarakat dan ASN		90.000.000,00	DINAS KOMUNIKASI DAN INFORMATIKA
	2.16.01.2.02.0001	Penyediaan Gaji dan Tunjangan ASN																		
			Jumlah Orang yang Menerima Gaji dan Tunjangan ASN				40 Orang/bulan	45 Orang/bulan	4.719.585.657,00	5.425.240.230,00	5.745.172.254,00	1.025.586.597,00	Semua Kota/Kab, Semua Kecamatan, Semua Kel/Desa Kab. Trenggalek, Trenggalek, Semua Kel/Desa	DANA TRANSFER UMUM-DANA ALOKASI UMUM	Memperkuat Stabilitas Polhukhankam Dan Transformasi Pelayanan Publik	Peningkatan kualitas pelayanan publik berbasis digital berorientasi kepuasan masyarakat Peningkatan kualitas pelayanan publik berbasis digital berorientasi kepuasan masyarakat			0,00	DINAS KOMUNIKASI DAN INFORMATIKA
	2.16.01.2.02.0002	Penyediaan Administrasi Pelaksanaan Tugas ASN																		
			Jumlah Dokumen Hasil Penyediaan Administrasi Pelaksanaan Tugas ASN				36 Dokumen	30 Dokumen	94.000.000,00	94.000.000,00	55.000.000,00	-39.000.000,00	Kab. Trenggalek, Trenggalek, Semua Kel/Desa	PENDAPATAN ASLI DAERAH (PAD)	Memperkuat Stabilitas Polhukhankam Dan Transformasi Pelayanan Publik	Peningkatan kualitas pelayanan publik berbasis digital berorientasi kepuasan masyarakat Peningkatan kualitas pelayanan publik berbasis digital berorientasi kepuasan masyarakat			90.000.000,00	DINAS KOMUNIKASI DAN INFORMATIKA
	2.16.01.2.05	Administrasi Kepegawaian Perangkat Daerah	*Persentase Administrasi Kepegawaian Perangkat Daerah yang diselesaikan*				100 %	100 %	33.000.000,00	33.000.000,00	33.000.000,00	0,00			Memperkuat Stabilitas Polhukhankam Dan Transformasi Pelayanan Publik	Peningkatan kualitas pelayanan publik berbasis digital berorientasi kepuasan masyarakat Peningkatan kualitas pelayanan publik berbasis digital berorientasi kepuasan masyarakat	Masyarakat dan ASN		50.000.000,00	DINAS KOMUNIKASI DAN INFORMATIKA
	2.16.01.2.05.0009	Pendidikan dan Pelatihan Pegawai Berdasarkan Tugas dan Fungsi																		
			Jumlah Pegawai Berdasarkan Tugas dan Fungsi yang Mengikuti Pendidikan dan Pelatihan				20 Orang	56 Orang	33.000.000,00	33.000.000,00	33.000.000,00	0,00	Kab. Trenggalek, Trenggalek, Semua Kel/Desa	PENDAPATAN ASLI DAERAH (PAD)	Memperkuat Stabilitas Polhukhankam Dan Transformasi Pelayanan Publik	Peningkatan kualitas pelayanan publik berbasis digital berorientasi kepuasan masyarakat Peningkatan kualitas pelayanan publik berbasis digital berorientasi kepuasan masyarakat			50.000.000,00	DINAS KOMUNIKASI DAN INFORMATIKA
	2.16.01.2.06	Administrasi Umum Perangkat Daerah	*Persentase Administrasi Umum Perangkat Daerah yang diselesaikan*				100 %	100 %	215.985.689,00	222.212.726,00	261.212.726,00	45.227.037,00			Memperkuat Stabilitas Polhukhankam Dan Transformasi Pelayanan Publik	Peningkatan kualitas pelayanan publik berbasis digital berorientasi kepuasan masyarakat Peningkatan kualitas pelayanan publik berbasis digital berorientasi kepuasan masyarakat	Masyarakat dan ASN		362.982.000,00	DINAS KOMUNIKASI DAN INFORMATIKA
	2.16.01.2.06.0001	Penyediaan Komponen Instalasi Listrik/Penerangan Bangunan Kantor																		

NO	KODE	URUSAN / BIDANG URUSAN / PROGRAM / KEGIATAN / SUB KEGIATAN	INDIKATOR PROGRAM / KEGIATAN / SUB KEGIATAN	TARGET AKHIR PERIODE RENSTRA OPD	REALISASI CAPAIAN RENJA OPD TAHUN 2022	PRAKIRAAN CAPAIAN TARGET RENJA OPD TAHUN 2023	CAPAIAN KINERJA DAN KERANGKA PENDANAAN										KELOMPOK SASARAN	PRAKIRAAN MAJU RENCANA TAHUN 2025		PERANGKAT DAERAH PENANGGUNG JAWAB
							TARGET 2024		PAGU INDIKATIF (Rp)			Bertambah/Berkurang (10-12)	LOKASI	SUMBER DANA	PRIORITAS			TARGET	PAGU INDIKATIF (Rp)	
							SEBELUM	SESUDAH	RKPD 2024	APBD 2024	RKPD PERUBAHAN 2024				NASIONAL	DAERAH				
1	2	3	4	5	6	7	8	9	10	11	12	13	14	15	16	17	18	19	20	21
			Jumlah Paket Komponen Instalasi Listrik/Penerangan Bangunan Kantor yang Disediakan				4 Paket	4 Paket	5.000.000,00	5.000.000,00	5.000.000,00	0,00	Kab. Trenggalek, Trenggalek, Semua Kel/Desa	PENDAPATAN ASLI DAERAH (PAD)	Memperkuat Stabilitas Polhukhankam Dan Transformasi Pelayanan Publik	Peningkatan kualitas pelayanan publik berbasis digital berorientasi kepuasan masyarakat Peningkatan kualitas pelayanan publik berbasis digital berorientasi kepuasan masyarakat				20.000.000,00	DINAS KOMUNIKASI DAN INFORMATIKA
	2.16.01.2.06.0002	Penyediaan Peralatan dan Perlengkapan Kantor																		
			Jumlah Paket Peralatan dan Perlengkapan Kantor yang Disediakan				6 Paket	6 Paket	24.060.800,00	30.287.837,00	30.287.837,00	6.227.037,00	Kab. Trenggalek, Trenggalek, Semua Kel/Desa	PENDAPATAN ASLI DAERAH (PAD)	Memperkuat Stabilitas Polhukhankam Dan Transformasi Pelayanan Publik	Peningkatan kualitas pelayanan publik berbasis digital berorientasi kepuasan masyarakat Peningkatan kualitas pelayanan publik berbasis digital berorientasi kepuasan masyarakat				40.000.000,00	DINAS KOMUNIKASI DAN INFORMATIKA
	2.16.01.2.06.0004	Penyediaan Bahan Logistik Kantor																		
			Jumlah Paket Bahan Logistik Kantor yang Disediakan				3 Paket	12 Paket	10.000.000,00	10.000.000,00	20.000.000,00	10.000.000,00	Kab. Trenggalek, Trenggalek, Semua Kel/Desa	PENDAPATAN ASLI DAERAH (PAD)	Memperkuat Stabilitas Polhukhankam Dan Transformasi Pelayanan Publik	Peningkatan kualitas pelayanan publik berbasis digital berorientasi kepuasan masyarakat Peningkatan kualitas pelayanan publik berbasis digital berorientasi kepuasan masyarakat				40.000.000,00	DINAS KOMUNIKASI DAN INFORMATIKA
	2.16.01.2.06.0005	Penyediaan Barang Cetakan dan Penggandaan																		
			Jumlah Paket Barang Cetakan dan Penggandaan yang Disediakan				5 Paket	5 Paket	25.000.000,00	25.000.000,00	25.000.000,00	0,00	Kab. Trenggalek, Semua Kecamatan, Semua Kel/Desa	PENDAPATAN ASLI DAERAH (PAD)	Memperkuat Stabilitas Polhukhankam Dan Transformasi Pelayanan Publik	Peningkatan kualitas pelayanan publik berbasis digital berorientasi kepuasan masyarakat Peningkatan kualitas pelayanan publik berbasis digital berorientasi kepuasan masyarakat				30.000.000,00	DINAS KOMUNIKASI DAN INFORMATIKA
	2.16.01.2.06.0007	Penyediaan Bahan/Material																		
			Jumlah Paket Bahan/Material yang Disediakan				4 Paket	4 Paket	50.500.000,00	50.500.000,00	40.500.000,00	-10.000.000,00	Kab. Trenggalek, Trenggalek, Semua Kel/Desa	PENDAPATAN ASLI DAERAH (PAD)	Memperkuat Stabilitas Polhukhankam Dan Transformasi Pelayanan Publik	Peningkatan kualitas pelayanan publik berbasis digital berorientasi kepuasan masyarakat Peningkatan kualitas pelayanan publik berbasis digital berorientasi kepuasan masyarakat				60.000.000,00	DINAS KOMUNIKASI DAN INFORMATIKA
	2.16.01.2.06.0008	Fasilitasi Kunjungan Tamu																		
			Jumlah Laporan Fasilitasi Kunjungan Tamu				4 Laporan	4 Laporan	3.000.000,00	3.000.000,00	3.000.000,00	0,00	Kab. Trenggalek, Trenggalek, Semua Kel/Desa	PENDAPATAN ASLI DAERAH (PAD)	Memperkuat Stabilitas Polhukhankam Dan Transformasi Pelayanan Publik	Peningkatan kualitas pelayanan publik berbasis digital berorientasi kepuasan masyarakat Peningkatan kualitas pelayanan publik berbasis digital berorientasi kepuasan masyarakat				10.000.000,00	DINAS KOMUNIKASI DAN INFORMATIKA
	2.16.01.2.06.0009	Penyelenggaraan Rapat Koordinasi dan Konsultasi SKPD																		
			Jumlah Laporan Penyelenggaraan Rapat Koordinasi dan Konsultasi SKPD				40 Laporan	40 Laporan	94.424.889,00	94.424.889,00	133.424.889,00	39.000.000,00	Kab. Trenggalek, Trenggalek, Semua Kel/Desa	PENDAPATAN ASLI DAERAH (PAD)	Memperkuat Stabilitas Polhukhankam Dan Transformasi Pelayanan Publik	Peningkatan kualitas pelayanan publik berbasis digital berorientasi kepuasan masyarakat Peningkatan kualitas pelayanan publik berbasis digital berorientasi kepuasan masyarakat				158.982.000,00	DINAS KOMUNIKASI DAN INFORMATIKA
	2.16.01.2.06.0010	Penatausahaan Arsip Dinamis pada SKPD																		
			Jumlah Dokumen Penatausahaan Arsip Dinamis pada SKPD				12 Dokumen	12 Dokumen	4.000.000,00	4.000.000,00	4.000.000,00	0,00	Kab. Trenggalek, Trenggalek, Semua Kel/Desa	PENDAPATAN ASLI DAERAH (PAD)	Memperkuat Stabilitas Polhukhankam Dan Transformasi Pelayanan Publik	Peningkatan kualitas pelayanan publik berbasis digital berorientasi kepuasan masyarakat Peningkatan kualitas pelayanan publik berbasis digital berorientasi kepuasan masyarakat				4.000.000,00	DINAS KOMUNIKASI DAN INFORMATIKA
	2.16.01.2.07	Pengadaan Barang Milik Daerah Penunjang Urusan Pemerintah Daerah	*Persentase Pengadaan Barang Milik Daerah yang diselesaikan*				100 %	0 %	40.000.000,00	40.000.000,00	0,00	-40.000.000,00			Memperkuat Stabilitas Polhukhankam Dan Transformasi Pelayanan Publik	Peningkatan kualitas pelayanan publik berbasis digital berorientasi kepuasan masyarakat Peningkatan kualitas pelayanan publik berbasis digital berorientasi kepuasan masyarakat	Masyarakat dan ASN			37.500.000,00	DINAS KOMUNIKASI DAN INFORMATIKA
	2.16.01.2.07.0005	Pengadaan Mebel																		

NO	KODE	URUSAN / BIDANG URUSAN / PROGRAM / KEGIATAN / SUB KEGIATAN	INDIKATOR PROGRAM / KEGIATAN / SUB KEGIATAN	TARGET AKHIR PERIODE RENSTRA OPD	REALISASI CAPAIAN RENJA OPD TAHUN 2022	PRAKIRAAN CAPAIAN TARGET RENJA OPD TAHUN 2023	CAPAIAN KINERJA DAN KERANGKA PENDANAAN										KELOMPOK SASARAN	PRAKIRAAN MAJU RENCANA TAHUN 2025		PERANGKAT DAERAH PENANGGUNG JAWAB
							TARGET 2024		PAGU INDIKATIF (Rp)			Bertambah/Berkurang (10-12)	LOKASI	SUMBER DANA	PRIORITAS			TARGET	PAGU INDIKATIF (Rp)	
							SEBELUM	SESUDAH	RKPD 2024	APBD 2024	RKPD PERUBAHAN 2024				NASIONAL	DAERAH				
1	2	3	4	5	6	7	8	9	10	11	12	13	14	15	16	17	18	19	20	21
			Jumlah Paket Mebel yang Disediakan				-	0 Unit	0,00	0,00	0,00	0,00	Kab. Trenggalek, Trenggalek, Semua Kel/Desa	PENDAPATAN ASLI DAERAH (PAD)	Memperkuat Stabilitas Polhukhankam Dan Transformasi Pelayanan Publik	Peningkatan kualitas pelayanan publik berbasis digital berorientasi kepuasan masyarakat Peningkatan kualitas pelayanan publik berbasis digital berorientasi kepuasan masyarakat				7.500.000,00	DINAS KOMUNIKASI DAN INFORMATIKA
	2.16.01.2.07.0006	Pengadaan Peralatan dan Mesin Lainnya																		
			Jumlah Unit Peralatan dan Mesin Lainnya yang Disediakan				5 Unit	0 Unit	40.000.000,00	40.000.000,00	0,00	-40.000.000,00	Kab. Trenggalek, Trenggalek, Semua Kel/Desa	PENDAPATAN ASLI DAERAH (PAD)	Memperkuat Stabilitas Polhukhankam Dan Transformasi Pelayanan Publik	Peningkatan kualitas pelayanan publik berbasis digital berorientasi kepuasan masyarakat Peningkatan kualitas pelayanan publik berbasis digital berorientasi kepuasan masyarakat				30.000.000,00	DINAS KOMUNIKASI DAN INFORMATIKA
	2.16.01.2.08	Penyediaan Jasa Penunjang Urusan Pemerintahan Daerah	*Persentase Jasa Penunjang Urusan Pemerintahan Daerah yang diselesaikan*				100 %	100 %	477.980.500,00	477.980.500,00	470.550.500,00	-7.430.000,00			Memperkuat Stabilitas Polhukhankam Dan Transformasi Pelayanan Publik	Peningkatan kualitas pelayanan publik berbasis digital berorientasi kepuasan masyarakat Peningkatan kualitas pelayanan publik berbasis digital berorientasi kepuasan masyarakat	Masyarakat dan ASN		555.550.000,00	DINAS KOMUNIKASI DAN INFORMATIKA
	2.16.01.2.08.0001	Penyediaan Jasa Surat Menyurat																		
			Jumlah Laporan Penyediaan Jasa Surat Menyurat				6 Laporan	0 Laporan	5.000.000,00	5.000.000,00	0,00	-5.000.000,00	Kab. Trenggalek, Trenggalek, Semua Kel/Desa	PENDAPATAN ASLI DAERAH (PAD)	Memperkuat Stabilitas Polhukhankam Dan Transformasi Pelayanan Publik	Peningkatan kualitas pelayanan publik berbasis digital berorientasi kepuasan masyarakat Peningkatan kualitas pelayanan publik berbasis digital berorientasi kepuasan masyarakat				5.000.000,00	DINAS KOMUNIKASI DAN INFORMATIKA
	2.16.01.2.08.0002	Penyediaan Jasa Komunikasi, Sumber Daya Air dan Listrik																		
			Jumlah Laporan Penyediaan Jasa Komunikasi, Sumber Daya Air dan Listrik yang Disediakan				12 Laporan	12 Laporan	97.200.000,00	97.200.000,00	157.200.000,00	60.000.000,00	Kab. Trenggalek, Trenggalek, Semua Kel/Desa	PENDAPATAN ASLI DAERAH (PAD)	Memperkuat Stabilitas Polhukhankam Dan Transformasi Pelayanan Publik	Peningkatan kualitas pelayanan publik berbasis digital berorientasi kepuasan masyarakat Peningkatan kualitas pelayanan publik berbasis digital berorientasi kepuasan masyarakat				91.200.000,00	DINAS KOMUNIKASI DAN INFORMATIKA
	2.16.01.2.08.0003	Penyediaan Jasa Peralatan dan Perlengkapan Kantor																		
			Jumlah Laporan Penyediaan Jasa Peralatan dan Perlengkapan Kantor yang Disediakan				4 Laporan	2 Laporan	15.000.000,00	15.000.000,00	3.920.000,00	-11.080.000,00	Kab. Trenggalek, Trenggalek, Semua Kel/Desa	PENDAPATAN ASLI DAERAH (PAD)	Memperkuat Stabilitas Polhukhankam Dan Transformasi Pelayanan Publik	Peningkatan kualitas pelayanan publik berbasis digital berorientasi kepuasan masyarakat Peningkatan kualitas pelayanan publik berbasis digital berorientasi kepuasan masyarakat				5.000.000,00	DINAS KOMUNIKASI DAN INFORMATIKA
	2.16.01.2.08.0004	Penyediaan Jasa Pelayanan Umum Kantor																		
			Jumlah Laporan Penyediaan Jasa Pelayanan Umum Kantor yang Disediakan				12 Laporan	12 Laporan	360.780.500,00	360.780.500,00	309.430.500,00	-51.350.000,00	Kab. Trenggalek, Trenggalek, Semua Kel/Desa	PENDAPATAN ASLI DAERAH (PAD)	Memperkuat Stabilitas Polhukhankam Dan Transformasi Pelayanan Publik	Peningkatan kualitas pelayanan publik berbasis digital berorientasi kepuasan masyarakat Peningkatan kualitas pelayanan publik berbasis digital berorientasi kepuasan masyarakat				454.350.000,00	DINAS KOMUNIKASI DAN INFORMATIKA
	2.16.01.2.09	Pemeliharaan Barang Milik Daerah Penunjang Urusan Pemerintahan Daerah	*Persentase BMD Penunjang Urusan Pemerintahan Daerah yang dipelihara*				100 %	100 %	120.262.004,00	120.262.004,00	121.342.004,00	1.080.000,00			Memperkuat Stabilitas Polhukhankam Dan Transformasi Pelayanan Publik	Peningkatan kualitas pelayanan publik berbasis digital berorientasi kepuasan masyarakat Peningkatan kualitas pelayanan publik berbasis digital berorientasi kepuasan masyarakat	Masyarakat dan ASN		109.138.000,00	DINAS KOMUNIKASI DAN INFORMATIKA
	2.16.01.2.09.0002	Penyediaan Jasa Pemeliharaan, Biaya Pemeliharaan, Pajak dan Perizinan Kendaraan Dinas Operasional atau Lapangan																		
			Jumlah Kendaraan Dinas Operasional atau Lapangan yang Dipelihara dan dibayarkan Pajak dan Perizinannya				26 Unit	26 Unit	40.000.000,00	40.000.000,00	40.000.000,00	0,00	Kab. Trenggalek, Trenggalek, Semua Kel/Desa	PENDAPATAN ASLI DAERAH (PAD)	Memperkuat Stabilitas Polhukhankam Dan Transformasi Pelayanan Publik	Peningkatan kualitas pelayanan publik berbasis digital berorientasi kepuasan masyarakat Peningkatan kualitas pelayanan publik berbasis digital berorientasi kepuasan masyarakat				30.000.000,00	DINAS KOMUNIKASI DAN INFORMATIKA
	2.16.01.2.09.0005	Pemeliharaan Mebel																		

NO	KODE	URUSAN / BIDANG URUSAN / PROGRAM / KEGIATAN / SUB KEGIATAN	INDIKATOR PROGRAM / KEGIATAN / SUB KEGIATAN	TARGET AKHIR PERIODE RENSTRA OPD	REALISASI CAPAIAN RENJA OPD TAHUN 2022	PRAKIRAAN CAPAIAN TARGET RENJA OPD TAHUN 2023	CAPAIAN KINERJA DAN KERANGKA PENDANAAN										KELOMPOK SASARAN	PRAKIRAAN MAJU RENCANA TAHUN 2025		PERANGKAT DAERAH PENANGGUNG JAWAB
							TARGET 2024		PAGU INDIKATIF (Rp)			Bertambah/Berkurang (10-12)	LOKASI	SUMBER DANA	PRIORITAS			TARGET	PAGU INDIKATIF (Rp)	
							SEBELUM	SESUDAH	RKPD 2024	APBD 2024	RKPD PERUBAHAN 2024				NASIONAL	DAERAH				
1	2	3	4	5	6	7	8	9	10	11	12	13	14	15	16	17	18	19	20	21
			Jumlah Mebel yang Dipelihara				9 Unit	9 Unit	3.000.000,00	3.000.000,00	3.000.000,00	0,00	Kab. Trenggalek, Trenggalek, Semua Kel/Desa	PENDAPATAN ASLI DAERAH (PAD)	Memperkuat Stabilitas Polhukhankam Dan Transformasi Pelayanan Publik	Peningkatan kualitas pelayanan publik berbasis digital berorientasi kepuasan masyarakat Peningkatan kualitas pelayanan publik berbasis digital berorientasi kepuasan masyarakat			5.000.000,00	DINAS KOMUNIKASI DAN INFORMATIKA
	2.16.01.2.09.0006	Pemeliharaan Peralatan dan Mesin Lainnya																		
			Jumlah Peralatan dan Mesin Lainnya yang Dipelihara				6 Unit	6 Unit	35.000.000,00	35.000.000,00	46.080.000,00	11.080.000,00	Kab. Trenggalek, Trenggalek, Semua Kel/Desa	PENDAPATAN ASLI DAERAH (PAD)	Memperkuat Stabilitas Polhukhankam Dan Transformasi Pelayanan Publik	Peningkatan kualitas pelayanan publik berbasis digital berorientasi kepuasan masyarakat Peningkatan kualitas pelayanan publik berbasis digital berorientasi kepuasan masyarakat			35.000.000,00	DINAS KOMUNIKASI DAN INFORMATIKA
	2.16.01.2.09.0010	Pemeliharaan/Rehabilitasi Sarana dan Prasarana Gedung Kantor atau Bangunan Lainnya																		
			Jumlah Sarana dan Prasarana Gedung Kantor atau Bangunan Lainnya yang Dipelihara/Direhabilitasi				4 Unit	4 Unit	42.262.004,00	42.262.004,00	32.262.004,00	-10.000.000,00	Kab. Trenggalek, Trenggalek, Semua Kel/Desa	PENDAPATAN ASLI DAERAH (PAD)	Memperkuat Stabilitas Polhukhankam Dan Transformasi Pelayanan Publik	Peningkatan kualitas pelayanan publik berbasis digital berorientasi kepuasan masyarakat Peningkatan kualitas pelayanan publik berbasis digital berorientasi kepuasan masyarakat			39.138.000,00	DINAS KOMUNIKASI DAN INFORMATIKA
2.	**2.16.02**	**PROGRAM PENGELOLAAN INFORMASI DAN KOMUNIKASI PUBLIK**	**Persentase Masyarakat yang Menjadi Sasaran Penyebaran Informasi Publik, Mengetahui Kebijakan dan Program Prioritas Pemerintah Daerah**				**100 %**	**100 %**	**2.400.000.000,00**	**2.400.000.000,00**	**2.565.437.885,00**	**884.000.000,00**							**3.284.000.000,00**	
	2.16.02.2.01	Pengelolaan Informasi dan Komunikasi Publik Pemerintah Daerah Kabupaten/Kota	*Persentase update informasi penyelenggaraan pemerintahan daerah*				100 %	100 %	2.400.000.000,00	2.400.000.000,00	2.565.437.885,00	165.437.885,00			Memperkuat Stabilitas Polhukhankam Dan Transformasi Pelayanan Publik	Peningkatan kualitas pelayanan publik berbasis digital berorientasi kepuasan masyarakat Peningkatan kualitas pelayanan publik berbasis digital berorientasi kepuasan masyarakat	Masyarakat dan ASN		3.284.000.000,00	DINAS KOMUNIKASI DAN INFORMATIKA
	2.16.02.2.01.0004	Pengelolaan Konten dan Perencanaan Media Komunikasi Publik																		
			Jumlah Dokumen Hasil Pengelolaan Konten dan Perencanaan Media Komunikasi Publik				12 Dokumen	12 Dokumen	175.000.000,00	175.000.000,00	197.500.000,00	22.500.000,00	Kab. Trenggalek, Trenggalek, Semua Kel/Desa	DANA TRANSFER UMUM-DANA ALOKASI UMUM	Memperkuat Stabilitas Polhukhankam Dan Transformasi Pelayanan Publik	Peningkatan kualitas pelayanan publik berbasis digital berorientasi kepuasan masyarakat Peningkatan kualitas pelayanan publik berbasis digital berorientasi kepuasan masyarakat			200.000.000,00	DINAS KOMUNIKASI DAN INFORMATIKA
	2.16.02.2.01.0005	Pengelolaan Media Komunikasi Publik																		
			Jumlah Dokumen Hasil Pelaksanaan Pengelolaan Media Komunikasi Publik				12 Dokumen	12 Dokumen	1.714.400.000,00	1.714.400.000,00	1.862.337.885,00	147.937.885,00	Kab. Trenggalek, Trenggalek, Semua Kel/Desa	PAJAK ROKOK	Memperkuat Stabilitas Polhukhankam Dan Transformasi Pelayanan Publik	Peningkatan kualitas pelayanan publik berbasis digital berorientasi kepuasan masyarakat Peningkatan kualitas pelayanan publik berbasis digital berorientasi kepuasan masyarakat			1.400.000.000,00	DINAS KOMUNIKASI DAN INFORMATIKA
	2.16.02.2.01.0006	Pelayanan Informasi Publik																		
			Jumlah Dokumen Hasil Pelayanan Informasi Publik				12 Dokumen	14 Dokumen	150.000.000,00	150.000.000,00	145.000.000,00	-5.000.000,00	Kab. Trenggalek, Trenggalek, Semua Kel/Desa	DANA TRANSFER UMUM-DANA ALOKASI UMUM	Memperkuat Stabilitas Polhukhankam Dan Transformasi Pelayanan Publik	Peningkatan kualitas pelayanan publik berbasis digital berorientasi kepuasan masyarakat Peningkatan kualitas pelayanan publik berbasis digital berorientasi kepuasan masyarakat			300.000.000,00	DINAS KOMUNIKASI DAN INFORMATIKA
	2.16.02.2.01.0008	Kemitraan dengan Pemangku Kepentingan																		
			Jumlah Dokumen Kemitraan dengan Pemangku Kepentingan				6 Dokumen	4 Dokumen	125.000.000,00	125.000.000,00	125.000.000,00	0,00	Kab. Trenggalek, Semua Kecamatan, Semua Kel/Desa	DANA TRANSFER UMUM-DANA ALOKASI UMUM	Memperkuat Stabilitas Polhukhankam Dan Transformasi Pelayanan Publik	Peningkatan kualitas pelayanan publik berbasis digital berorientasi kepuasan masyarakat Peningkatan kualitas pelayanan publik berbasis digital berorientasi kepuasan masyarakat			86.000.000,00	DINAS KOMUNIKASI DAN INFORMATIKA
	2.16.02.2.01.0010	Penguatan Kapasitas Sumber Daya Komunikasi Publik																		
			Jumlah Sumber Daya Komunikasi Publik yang Meningkat Kapasitasnya				100 Orang	90 Orang	50.000.000,00	50.000.000,00	50.000.000,00	0,00	Kab. Trenggalek, Trenggalek, Semua Kel/Desa	DANA TRANSFER UMUM-DANA ALOKASI UMUM	Memperkuat Stabilitas Polhukhankam Dan Transformasi Pelayanan Publik	Peningkatan kualitas pelayanan publik berbasis digital berorientasi kepuasan masyarakat Peningkatan kualitas pelayanan publik berbasis digital berorientasi kepuasan masyarakat			180.000.000,00	DINAS KOMUNIKASI DAN INFORMATIKA

NO	KODE	URUSAN / BIDANG URUSAN / PROGRAM / KEGIATAN / SUB KEGIATAN	INDIKATOR PROGRAM / KEGIATAN / SUB KEGIATAN	TARGET AKHIR PERIODE RENSTRA OPD	REALISASI CAPAIAN RENJA OPD TAHUN 2022	PRAKIRAAN CAPAIAN TARGET RENJA OPD TAHUN 2023	CAPAIAN KINERJA DAN KERANGKA PENDANAAN										KELOMPOK SASARAN	PRAKIRAAN MAJU RENCANA TAHUN 2025		PERANGKAT DAERAH PENANGGUNG JAWAB
							TARGET 2024		PAGU INDIKATIF (Rp)			Bertambah/Berkurang (10-12)	LOKASI	SUMBER DANA	PRIORITAS			TARGET	PAGU INDIKATIF (Rp)	
							SEBELUM	SESUDAH	RKPD 2024	APBD 2024	RKPD PERUBAHAN 2024				NASIONAL	DAERAH				
1	2	3	4	5	6	7	8	9	10	11	12	13	14	15	16	17	18	19	20	21
	2.16.02.2.01.0013	Penyediaan/Pengadaan Sarana dan Prasarana Pendukung Informasi dan Komunikasi Publik Pemerintah Daerah Kabupaten/Kota																		
			Jumlah Sarana dan Prasarana Pendukung Informasi dan Komunikasi Publik Pemerintah Daerah Kabupaten/Kota				52 Unit	16 Unit	185.600.000,00	185.600.000,00	185.600.000,00	0,00	Kab. Trenggalek, Trenggalek, Semua Kel/Desa	DANA TRANSFER UMUM-DANA ALOKASI UMUM	Memperkuat Stabilitas Polhukhankam Dan Transformasi Pelayanan Publik	Peningkatan kualitas pelayanan publik berbasis digital berorientasi kepuasan masyarakat Peningkatan kualitas pelayanan publik berbasis digital berorientasi kepuasan masyarakat			1.118.000.000,00	DINAS KOMUNIKASI DAN INFORMATIKA
3.	**2.16.03**	**PROGRAM PENGELOLAAN APLIKASI INFORMATIKA**	**Persentase Organisasi Perangkat Daerah (OPD) yang terhubung dengan akses internet yang disediakan oleh Diskominfo Persentase Layanan Publik yang diselenggarakan secara online dan terintegrasi**				**100 100 % %**	**100 100 % %**	**3.151.512.700,00**	**3.151.512.700,00**	**3.151.512.614,00**	**2.913.487.300,00**							**6.065.000.000,00**	
	2.16.03.2.01	Pengelolaan Nama Domain yang Telah Ditetapkan oleh Pemerintah Pusat dan Sub Domain di Lingkup Pemerintah Daerah Kabupaten/Kota	*Persentase jumlah ketersediaan Pengelolaan Nama Domain yang telah Ditetapkan oleh Pemerintah Pusat dan Sub Domain di Lingkup Pemerintah Daerah Kabupaten/Kota*				100 %	100 %	2.701.512.727,00	2.701.512.727,00	2.661.512.641,00	-40.000.086,00			Memperkuat Stabilitas Polhukhankam Dan Transformasi Pelayanan Publik	Peningkatan kualitas pelayanan publik berbasis digital berorientasi kepuasan masyarakat Peningkatan kualitas pelayanan publik berbasis digital berorientasi kepuasan masyarakat	Masyarakat dan ASN		4.565.000.000,00	DINAS KOMUNIKASI DAN INFORMATIKA
	2.16.03.2.01.0002	Penatalaksanaan dan Pengawasan Nama Domain dan Sub Domain dalam Penyelenggaraan Pemerintahan Daerah Kabupaten/Kota																		
			Jumlah Dokumen Penatalaksanaan dan Pengawasan Nama Domain dan Sub Domain dalam Penyelenggaraan Pemerintahan Daerah Kabupaten/Kota				12 Dokumen	12 Dokumen	40.000.000,00	40.000.000,00	24.000.000,00	-16.000.000,00	Kab. Trenggalek, Trenggalek, Semua Kel/Desa	DANA TRANSFER UMUM-DANA ALOKASI UMUM	Memperkuat Stabilitas Polhukhankam Dan Transformasi Pelayanan Publik	Peningkatan kualitas pelayanan publik berbasis digital berorientasi kepuasan masyarakat Peningkatan kualitas pelayanan publik berbasis digital berorientasi kepuasan masyarakat			200.000.000,00	DINAS KOMUNIKASI DAN INFORMATIKA
	2.16.03.2.01.0003	Penyelenggaraan Sistem Jaringan Intra Pemerintah Daerah																		
			Jumlah Sistem Jaringan Intra Pemerintah Daerah				22 Unit	22 Unit	2.661.512.727,00	2.661.512.727,00	2.637.512.641,00	-24.000.086,00	Kab. Trenggalek, Trenggalek, Semua Kel/Desa	DANA TRANSFER UMUM-DANA ALOKASI UMUM	Memperkuat Stabilitas Polhukhankam Dan Transformasi Pelayanan Publik	Peningkatan kualitas pelayanan publik berbasis digital berorientasi kepuasan masyarakat Peningkatan kualitas pelayanan publik berbasis digital berorientasi kepuasan masyarakat			4.365.000.000,00	DINAS KOMUNIKASI DAN INFORMATIKA
	2.16.03.2.02	Pengelolaan E-government di Lingkup Pemerintah Daerah Kabupaten/Kota	*Persentase terselenggaranya Pengelolaan e-government Di Lingkup Pemerintah Daerah Kabupaten/Kota*				100 %	100 %	449.999.973,00	449.999.973,00	489.999.973,00	40.000.000,00			Memperkuat Stabilitas Polhukhankam Dan Transformasi Pelayanan Publik	Peningkatan kualitas pelayanan publik berbasis digital berorientasi kepuasan masyarakat Peningkatan kualitas pelayanan publik berbasis digital berorientasi kepuasan masyarakat	Masyarakat dan ASN		1.500.000.000,00	DINAS KOMUNIKASI DAN INFORMATIKA
	2.16.03.2.02.0001	Penatalaksanaan dan Pengawasan E-government dalam Penyelenggaraan Pemerintahan Daerah Kabupaten/Kota																		
			Jumlah Dokumen Hasil Penatalaksanaan dan Pengawasan E-Government dalam Penyelenggaraan Pemerintahan Daerah Kabupaten/Kota				5 Dokumen	5 Dokumen	249.999.973,00	249.999.973,00	289.999.973,00	40.000.000,00	Kab. Trenggalek, Trenggalek, Semua Kel/Desa	DANA TRANSFER UMUM-DANA ALOKASI UMUM	Memperkuat Stabilitas Polhukhankam Dan Transformasi Pelayanan Publik	Peningkatan kualitas pelayanan publik berbasis digital berorientasi kepuasan masyarakat Peningkatan kualitas pelayanan publik berbasis digital berorientasi kepuasan masyarakat			650.000.000,00	DINAS KOMUNIKASI DAN INFORMATIKA
	2.16.03.2.02.0007	Pengembangan Aplikasi dan Proses Bisnis Pemerintahan Berbasis Elektronik																		
			Jumlah Aplikasi dan Proses Bisnis Pemerintahan Berbasis Elektronik yang Dikembangkan				5 Unit	4 Unit	150.000.000,00	150.000.000,00	150.000.000,00	0,00	Kab. Trenggalek, Trenggalek, Semua Kel/Desa	DANA TRANSFER UMUM-DANA ALOKASI UMUM	Memperkuat Stabilitas Polhukhankam Dan Transformasi Pelayanan Publik	Peningkatan kualitas pelayanan publik berbasis digital berorientasi kepuasan masyarakat Peningkatan kualitas pelayanan publik berbasis digital berorientasi kepuasan masyarakat			700.000.000,00	DINAS KOMUNIKASI DAN INFORMATIKA
	2.16.03.2.02.0010	Pengembangan dan Pengelolaan Sumber Daya Teknologi Informasi dan Komunikasi Pemerintah Daerah																		
			Jumlah Dokumen Pelaksanaan Pengembangan dan Pengelolaan Sumber Daya Teknologi Informasi dan Komunikasi Pemerintah Daerah				2 Dokumen	2 Dokumen	50.000.000,00	50.000.000,00	50.000.000,00	0,00	Kab. Trenggalek, Trenggalek, Semua Kel/Desa	DANA TRANSFER UMUM-DANA ALOKASI UMUM	Memperkuat Stabilitas Polhukhankam Dan Transformasi Pelayanan Publik	Peningkatan kualitas pelayanan publik berbasis digital berorientasi kepuasan masyarakat Peningkatan kualitas pelayanan publik berbasis digital berorientasi kepuasan masyarakat			150.000.000,00	DINAS KOMUNIKASI DAN INFORMATIKA
	2.20	**URUSAN PEMERINTAHAN BIDANG STATISTIK**							**195.000.000,00**	**245.000.000,00**	**245.000.000,00**	**50.000.000,00**							**475.000.000,00**	
1.	**2.20.02**	**PROGRAM PENYELENGGARAAN STATISTIK SEKTORAL**	**Persentase Organisasi Perangkat Daerah (OPD) yang Menggunakan Data Statistik dalam Menyusun Perencanaan dan Evaluasi Pembangunan Daerah**				**100 %**	**100 %**	**195.000.000,00**	**245.000.000,00**	**245.000.000,00**	**280.000.000,00**							**475.000.000,00**	

NO	KODE	URUSAN / BIDANG URUSAN / PROGRAM / KEGIATAN / SUB KEGIATAN	INDIKATOR PROGRAM / KEGIATAN / SUB KEGIATAN	TARGET AKHIR PERIODE RENSTRA OPD	REALISASI CAPAIAN RENJA OPD TAHUN 2022	PRAKIRAAN CAPAIAN TARGET RENJA OPD TAHUN 2023	CAPAIAN KINERJA DAN KERANGKA PENDANAAN										KELOMPOK SASARAN	PRAKIRAAN MAJU RENCANA TAHUN 2025		PERANGKAT DAERAH PENANGGUNG JAWAB
							TARGET 2024		PAGU INDIKATIF (Rp)			Bertambah/Berkurang (10-12)	LOKASI	SUMBER DANA	PRIORITAS			TARGET	PAGU INDIKATIF (Rp)	
							SEBELUM	SESUDAH	RKPD 2024	APBD 2024	RKPD PERUBAHAN 2024				NASIONAL	DAERAH				
1	2	3	4	5	6	7	8	9	10	11	12	13	14	15	16	17	18	19	20	21
	2.20.02.2.01	Penyelenggaraan Statistik Sektoral di Lingkup Daerah Kabupaten/Kota	*Jumlah dokumen data Statistik Sektoral di Lingkup Daerah Kabupaten/Kota yang disusun*				4 Dokumen	4 Dokumen	195.000.000,00	245.000.000,00	245.000.000,00	50.000.000,00			Memperkuat Stabilitas Polhukhankam Dan Transformasi Pelayanan Publik	Peningkatan kualitas pelayanan publik berbasis digital berorientasi kepuasan masyarakat Peningkatan kualitas pelayanan publik berbasis digital berorientasi kepuasan masyarakat	Masyarakat dan ASN		475.000.000,00	DINAS KOMUNIKASI DAN INFORMATIKA
	2.20.02.2.01.0001	Koordinasi dan Sinkronisasi Pengumpulan, Pengolahan, Analisis dan Diseminasi Data Statistik Sektoral																		
			Jumlah Dokumen Koordinasi dan Sinkronisasi Pengumpulan, Pengolahan, Analisis dan Diseminasi Data Statistik Sektoral				4 Dokumen	4 Dokumen	105.000.000,00	105.000.000,00	105.000.000,00	0,00	Kab. Trenggalek, Trenggalek, Semua Kel/Desa	DANA TRANSFER UMUM-DANA ALOKASI UMUM	Memperkuat Stabilitas Polhukhankam Dan Transformasi Pelayanan Publik	Peningkatan kualitas pelayanan publik berbasis digital berorientasi kepuasan masyarakat Peningkatan kualitas pelayanan publik berbasis digital berorientasi kepuasan masyarakat			225.000.000,00	DINAS KOMUNIKASI DAN INFORMATIKA
	2.20.02.2.01.0005	Pengembangan Infrastruktur																		
			Jumlah Infrastruktur Statistik				5 Unit	5 Unit	90.000.000,00	140.000.000,00	140.000.000,00	50.000.000,00	Kab. Trenggalek, Trenggalek, Semua Kel/Desa	DANA TRANSFER UMUM-DANA ALOKASI UMUM	Memperkuat Stabilitas Polhukhankam Dan Transformasi Pelayanan Publik	Peningkatan kualitas pelayanan publik berbasis digital berorientasi kepuasan masyarakat Peningkatan kualitas pelayanan publik berbasis digital berorientasi kepuasan masyarakat			250.000.000,00	DINAS KOMUNIKASI DAN INFORMATIKA
	2.21	**URUSAN PEMERINTAHAN BIDANG PERSANDIAN**							**93.162.000,00**	**93.162.000,00**	**93.162.000,00**	**0,00**							**233.000.000,00**	
1.	**2.21.02**	**PROGRAM PENYELENGGARAAN PERSANDIAN UNTUK PENGAMANAN INFORMASI**	**Tingkat keamanan informasi pemerintah**				**100 %**	**100 %**	**93.162.000,00**	**93.162.000,00**	**93.162.000,00**	**139.838.000,00**							**233.000.000,00**	
	2.21.02.2.01	Penyelenggaraan Persandian untuk Pengamanan Informasi Pemerintah Daerah Kabupaten/Kota	*Jumlah Laporan Penanganan Kasus Keamanan Informasi dan Persandian yang di Tangani*				12 Laporan	12 Laporan	93.162.000,00	93.162.000,00	93.162.000,00	0,00			Memperkuat Stabilitas Polhukhankam Dan Transformasi Pelayanan Publik	Peningkatan kualitas pelayanan publik berbasis digital berorientasi kepuasan masyarakat Peningkatan kualitas pelayanan publik berbasis digital berorientasi kepuasan masyarakat	Masyarakat dan ASN		233.000.000,00	DINAS KOMUNIKASI DAN INFORMATIKA
	2.21.02.2.01.0003	Pelaksanaan Keamanan Informasi Pemerintahan Daerah Kabupaten/Kota Berbasis Elektronik dan Non Elektronik																		
			Jumlah Laporan Pelaksanaan Keamanan Informasi Pemerintahan Daerah Kabupaten/Kota Berbasis Elektronik dan Non Elektronik				12 Laporan	12 Laporan	93.162.000,00	93.162.000,00	93.162.000,00	0,00	Kab. Trenggalek, Trenggalek, Semua Kel/Desa	DANA TRANSFER UMUM-DANA ALOKASI UMUM	Memperkuat Stabilitas Polhukhankam Dan Transformasi Pelayanan Publik	Peningkatan kualitas pelayanan publik berbasis digital berorientasi kepuasan masyarakat Peningkatan kualitas pelayanan publik berbasis digital berorientasi kepuasan masyarakat			233.000.000,00	DINAS KOMUNIKASI DAN INFORMATIKA
		DINAS KOPERASI DAN USAHA MIKRO DAN PERDAGANGAN							**12.658.321.950,00**	**13.386.008.085,00**	**13.774.603.604,00**	**1.116.281.654,00**							**20.550.046.700,00**	
	2	**URUSAN PEMERINTAHAN WAJIB YANG TIDAK BERKAITAN DENGAN PELAYANAN DASAR**							**11.301.283.180,00**	**11.753.969.315,00**	**11.542.564.834,00**	**241.281.654,00**							**16.455.165.700,00**	
	2.17	**URUSAN PEMERINTAHAN BIDANG KOPERASI, USAHA KECIL, DAN MENENGAH**							**11.301.283.180,00**	**11.753.969.315,00**	**11.542.564.834,00**	**241.281.654,00**							**16.455.165.700,00**	
1.	**2.17.01**	**PROGRAM PENUNJANG URUSAN PEMERINTAHAN DAERAH KABUPATEN/KOTA**	**Persentase nilai aset dalam kondisi baik;Cakupan pelayanan jasa administrasi perkantoran yang difasilitasi;Persentase Ketersediaan Dokumen Perencanaan, Penganggaran, dan Evaluasi Kinerja Perangkat Daerah**				**100 %**	**100;100;100 %;%;%**	**9.886.541.580,00**	**10.539.227.715,00**	**10.424.823.234,00**	**514.117.020,00**							**10.400.658.600,00**	
	2.17.01.2.01	Perencanaan, Penganggaran, dan Evaluasi Kinerja Perangkat Daerah	*Jumlah Dokumen Perencanaan, Penganggaran, dan Evaluasi Kinerja Perangkat Daerah yang disusun*				36 dokumen	36 dokumen	16.500.000,00	16.500.000,00	13.509.100,00	-2.990.900,00			Memperkuat Ketahanan Ekonomi Untuk Pertumbuhan Yang Berkualitas dan Berkeadilan	Peningkatan kualitas pelayanan publik berbasis digital berorientasi kepuasan masyarakat Peningkatan kualitas pelayanan publik berbasis digital berorientasi kepuasan masyarakat	Karyawan Karyawati Dinas Komidag		35.000.000,00	DINAS KOPERASI DAN USAHA MIKRO DAN PERDAGANGAN
	2.17.01.2.01.0001	Penyusunan Dokumen Perencanaan Perangkat Daerah																		
			Jumlah Dokumen Perencanaan Perangkat Daerah				6 Dokumen	6 Dokumen	12.500.000,00	12.500.000,00	9.509.100,00	-2.990.900,00	Kab. Trenggalek, Semua Kecamatan, Semua Kel/Desa	PENDAPATAN ASLI DAERAH (PAD)	Memperkuat Ketahanan Ekonomi Untuk Pertumbuhan Yang Berkualitas dan Berkeadilan	Peningkatan kualitas pelayanan publik berbasis digital berorientasi kepuasan masyarakat Peningkatan kualitas pelayanan publik berbasis digital berorientasi kepuasan masyarakat			31.000.000,00	DINAS KOPERASI DAN USAHA MIKRO DAN PERDAGANGAN
	2.17.01.2.01.0006	Koordinasi dan Penyusunan Laporan Capaian Kinerja dan Ikhtisar Realisasi Kinerja SKPD																		

NO	KODE	URUSAN / BIDANG URUSAN / PROGRAM / KEGIATAN / SUB KEGIATAN	INDIKATOR PROGRAM / KEGIATAN / SUB KEGIATAN	TARGET AKHIR PERIODE RENSTRA OPD	REALISASI CAPAIAN RENJA OPD TAHUN 2022	PRAKIRAAN CAPAIAN TARGET RENJA OPD TAHUN 2023	CAPAIAN KINERJA DAN KERANGKA PENDANAAN										KELOMPOK SASARAN	PRAKIRAAN MAJU RENCANA TAHUN 2025		PERANGKAT DAERAH PENANGGUNG JAWAB
							TARGET 2024		PAGU INDIKATIF (Rp)			Bertambah/Berkurang (10-12)	LOKASI	SUMBER DANA	PRIORITAS			TARGET	PAGU INDIKATIF (Rp)	
							SEBELUM	SESUDAH	RKPD 2024	APBD 2024	RKPD PERUBAHAN 2024				NASIONAL	DAERAH				
1	2	3	4	5	6	7	8	9	10	11	12	13	14	15	16	17	18	19	20	21
			Jumlah Laporan Capaian Kinerja dan Ikhtisar Realisasi Kinerja SKPD dan Laporan Hasil Koordinasi Penyusunan Laporan Capaian Kinerja dan Ikhtisar Realisasi Kinerja SKPD				30 Laporan	30 Laporan	4.000.000,00	4.000.000,00	4.000.000,00	0,00	Kab. Trenggalek, Semua Kecamatan, Semua Kel/Desa	PENDAPATAN ASLI DAERAH (PAD)	Memperkuat Ketahanan Ekonomi Untuk Pertumbuhan Yang Berkualitas dan Berkeadilan	Peningkatan kualitas pelayanan publik berbasis digital berorientasi kepuasan masyarakat Peningkatan kualitas pelayanan publik berbasis digital berorientasi kepuasan masyarakat			4.000.000,00	DINAS KOPERASI DAN USAHA MIKRO DAN PERDAGANGAN
	2.17.01.2.02	Administrasi Keuangan Perangkat Daerah	*Persentase Administrasi Keuangan Perangkat Daerah yang diselesaikan*				100 %	100 %	8.309.816.950,00	8.889.533.085,00	8.713.738.604,00	403.921.654,00			Memperkuat Ketahanan Ekonomi Untuk Pertumbuhan Yang Berkualitas dan Berkeadilan	Peningkatan kualitas pelayanan publik berbasis digital berorientasi kepuasan masyarakat Peningkatan kualitas pelayanan publik berbasis digital berorientasi kepuasan masyarakat	Karyawan Karyawati Dinas Komidag		9.014.085.220,00	DINAS KOPERASI DAN USAHA MIKRO DAN PERDAGANGAN
	2.17.01.2.02.0001	Penyediaan Gaji dan Tunjangan ASN																		
			Jumlah Orang yang Menerima Gaji dan Tunjangan ASN				79 Orang/bulan	80 Orang/bulan	8.088.926.950,00	8.716.613.085,00	8.534.608.604,00	445.681.654,00	Kab. Trenggalek, Semua Kecamatan, Semua Kel/Desa	DANA TRANSFER UMUM-DANA ALOKASI UMUM	Memperkuat Ketahanan Ekonomi Untuk Pertumbuhan Yang Berkualitas dan Berkeadilan	Peningkatan kualitas pelayanan publik berbasis digital berorientasi kepuasan masyarakat Peningkatan kualitas pelayanan publik berbasis digital berorientasi kepuasan masyarakat			8.735.658.600,00	DINAS KOPERASI DAN USAHA MIKRO DAN PERDAGANGAN
	2.17.01.2.02.0002	Penyediaan Administrasi Pelaksanaan Tugas ASN																		
			Jumlah Dokumen Hasil Penyediaan Administrasi Pelaksanaan Tugas ASN				4 Dokumen	4 Dokumen	220.890.000,00	172.920.000,00	179.130.000,00	-41.760.000,00	Kab. Trenggalek, Semua Kecamatan, Semua Kel/Desa	PENDAPATAN ASLI DAERAH (PAD)	Memperkuat Ketahanan Ekonomi Untuk Pertumbuhan Yang Berkualitas dan Berkeadilan	Peningkatan kualitas pelayanan publik berbasis digital berorientasi kepuasan masyarakat Peningkatan kualitas pelayanan publik berbasis digital berorientasi kepuasan masyarakat			278.426.620,00	DINAS KOPERASI DAN USAHA MIKRO DAN PERDAGANGAN
	2.17.01.2.05	Administrasi Kepegawaian Perangkat Daerah	*Persentase Administrasi Kepegawaian Perangkat Daerah yang diselesaikan*				100 %	100 %	5.000.000,00	5.000.000,00	5.000.000,00	0,00			Memperkuat Ketahanan Ekonomi Untuk Pertumbuhan Yang Berkualitas dan Berkeadilan	Peningkatan kualitas pelayanan publik berbasis digital berorientasi kepuasan masyarakat Peningkatan kualitas pelayanan publik berbasis digital berorientasi kepuasan masyarakat	Karyawan Karyawati Dinas Komidag		5.200.000,00	DINAS KOPERASI DAN USAHA MIKRO DAN PERDAGANGAN
	2.17.01.2.05.0010	Sosialisasi Peraturan Perundang-Undangan																		
			Jumlah Orang yang Mengikuti Sosialisasi Peraturan Perundang-Undangan				50 Orang	50 Orang	5.000.000,00	5.000.000,00	5.000.000,00	0,00	Kab. Trenggalek, Semua Kecamatan, Semua Kel/Desa	PENDAPATAN ASLI DAERAH (PAD)	Memperkuat Ketahanan Ekonomi Untuk Pertumbuhan Yang Berkualitas dan Berkeadilan	Peningkatan kualitas pelayanan publik berbasis digital berorientasi kepuasan masyarakat Peningkatan kualitas pelayanan publik berbasis digital berorientasi kepuasan masyarakat			5.200.000,00	DINAS KOPERASI DAN USAHA MIKRO DAN PERDAGANGAN
	2.17.01.2.06	Administrasi Umum Perangkat Daerah	*Persentase Administrasi Umum Perangkat Daerah yang diselesaikan*				100 %	100 %	139.830.000,00	142.238.780,00	153.869.680,00	14.039.680,00			Memperkuat Ketahanan Ekonomi Untuk Pertumbuhan Yang Berkualitas dan Berkeadilan	Peningkatan kualitas pelayanan publik berbasis digital berorientasi kepuasan masyarakat Peningkatan kualitas pelayanan publik berbasis digital berorientasi kepuasan masyarakat	Karyawan Karyawati Dinas Komidag		152.105.640,00	DINAS KOPERASI DAN USAHA MIKRO DAN PERDAGANGAN
	2.17.01.2.06.0001	Penyediaan Komponen Instalasi Listrik/Penerangan Bangunan Kantor																		
			Jumlah Paket Komponen Instalasi Listrik/Penerangan Bangunan Kantor yang Disediakan				1 Paket	1 Paket	5.000.000,00	5.000.000,00	5.000.000,00	0,00	Kab. Trenggalek, Semua Kecamatan, Semua Kel/Desa	PENDAPATAN ASLI DAERAH (PAD)	Memperkuat Ketahanan Ekonomi Untuk Pertumbuhan Yang Berkualitas dan Berkeadilan	Peningkatan kualitas pelayanan publik berbasis digital berorientasi kepuasan masyarakat Peningkatan kualitas pelayanan publik berbasis digital berorientasi kepuasan masyarakat			16.188.150,00	DINAS KOPERASI DAN USAHA MIKRO DAN PERDAGANGAN
	2.17.01.2.06.0002	Penyediaan Peralatan dan Perlengkapan Kantor																		
			Jumlah Paket Peralatan dan Perlengkapan Kantor yang Disediakan				1 Paket	1 Paket	20.000.000,00	20.000.000,00	15.000.000,00	-5.000.000,00	Kab. Trenggalek, Semua Kecamatan, Semua Kel/Desa	PENDAPATAN ASLI DAERAH (PAD)	Memperkuat Ketahanan Ekonomi Untuk Pertumbuhan Yang Berkualitas dan Berkeadilan	Peningkatan kualitas pelayanan publik berbasis digital berorientasi kepuasan masyarakat Peningkatan kualitas pelayanan publik berbasis digital berorientasi kepuasan masyarakat			29.169.520,00	DINAS KOPERASI DAN USAHA MIKRO DAN PERDAGANGAN
	2.17.01.2.06.0004	Penyediaan Bahan Logistik Kantor																		

NO	KODE	URUSAN / BIDANG URUSAN / PROGRAM / KEGIATAN / SUB KEGIATAN	INDIKATOR PROGRAM / KEGIATAN / SUB KEGIATAN	TARGET AKHIR PERIODE RENSTRA OPD	REALISASI CAPAIAN RENJA OPD TAHUN 2022	PRAKIRAAN CAPAIAN TARGET RENJA OPD TAHUN 2023	CAPAIAN KINERJA DAN KERANGKA PENDANAAN										KELOMPOK SASARAN	PRAKIRAAN MAJU RENCANA TAHUN 2025		PERANGKAT DAERAH PENANGGUNG JAWAB
							TARGET 2024		PAGU INDIKATIF (Rp)			Bertambah/Berkurang (10-12)	LOKASI	SUMBER DANA	PRIORITAS			TARGET	PAGU INDIKATIF (Rp)	
							SEBELUM	SESUDAH	RKPD 2024	APBD 2024	RKPD PERUBAHAN 2024				NASIONAL	DAERAH				
1	2	3	4	5	6	7	8	9	10	11	12	13	14	15	16	17	18	19	20	21
			Jumlah Paket Bahan Logistik Kantor yang Disediakan				1 Paket	1 Paket	15.000.000,00	2.422.502,00	3.422.502,00	-11.577.498,00	Kab. Trenggalek, Semua Kecamatan, Semua Kel/Desa	PENDAPATAN ASLI DAERAH (PAD)	Memperkuat Ketahanan Ekonomi Untuk Pertumbuhan Yang Berkualitas dan Berkeadilan	Peningkatan kualitas pelayanan publik berbasis digital berorientasi kepuasan masyarakat Peningkatan kualitas pelayanan publik berbasis digital berorientasi kepuasan masyarakat			23.100.000,00	DINAS KOPERASI DAN USAHA MIKRO DAN PERDAGANGAN
	2.17.01.2.06.0005	Penyediaan Barang Cetakan dan Penggandaan																		
			Jumlah Paket Barang Cetakan dan Penggandaan yang Disediakan				1 Paket	1 Paket	15.000.000,00	15.000.000,00	11.000.000,00	-4.000.000,00	Kab. Trenggalek, Semua Kecamatan, Semua Kel/Desa	PENDAPATAN ASLI DAERAH (PAD)	Memperkuat Ketahanan Ekonomi Untuk Pertumbuhan Yang Berkualitas dan Berkeadilan	Peningkatan kualitas pelayanan publik berbasis digital berorientasi kepuasan masyarakat Peningkatan kualitas pelayanan publik berbasis digital berorientasi kepuasan masyarakat			36.278.270,00	DINAS KOPERASI DAN USAHA MIKRO DAN PERDAGANGAN
	2.17.01.2.06.0007	Penyediaan Bahan/Material																		
			Jumlah Paket Bahan/Material yang Disediakan				1 Paket	1 Paket	40.000.000,00	40.000.000,00	40.000.000,00	0,00	Kab. Trenggalek, Semua Kecamatan, Semua Kel/Desa	PENDAPATAN ASLI DAERAH (PAD)	Memperkuat Ketahanan Ekonomi Untuk Pertumbuhan Yang Berkualitas dan Berkeadilan	Peningkatan kualitas pelayanan publik berbasis digital berorientasi kepuasan masyarakat Peningkatan kualitas pelayanan publik berbasis digital berorientasi kepuasan masyarakat			13.683.100,00	DINAS KOPERASI DAN USAHA MIKRO DAN PERDAGANGAN
	2.17.01.2.06.0009	Penyelenggaraan Rapat Koordinasi dan Konsultasi SKPD																		
			Jumlah Laporan Penyelenggaraan Rapat Koordinasi dan Konsultasi SKPD				4 Laporan	4 Laporan	44.830.000,00	59.816.278,00	79.447.178,00	34.617.178,00	Kab. Trenggalek, Semua Kecamatan, Semua Kel/Desa	PENDAPATAN ASLI DAERAH (PAD)	Memperkuat Ketahanan Ekonomi Untuk Pertumbuhan Yang Berkualitas dan Berkeadilan	Peningkatan kualitas pelayanan publik berbasis digital berorientasi kepuasan masyarakat Peningkatan kualitas pelayanan publik berbasis digital berorientasi kepuasan masyarakat			33.686.600,00	DINAS KOPERASI DAN USAHA MIKRO DAN PERDAGANGAN
	2.17.01.2.07	Pengadaan Barang Milik Daerah Penunjang Urusan Pemerintah Daerah	*Persentase Pengadaan Barang Milik Daerah yang diselesaikan*				100 %	100 %	15.000.000,00	97.400.000,00	187.850.000,00	172.850.000,00			Memperkuat Ketahanan Ekonomi Untuk Pertumbuhan Yang Berkualitas dan Berkeadilan	Peningkatan kualitas pelayanan publik berbasis digital berorientasi kepuasan masyarakat Peningkatan kualitas pelayanan publik berbasis digital berorientasi kepuasan masyarakat	Karyawan Karyawati Dinas Komidag		0,00	DINAS KOPERASI DAN USAHA MIKRO DAN PERDAGANGAN
	2.17.01.2.07.0005	Pengadaan Mebel																		
			Jumlah Paket Mebel yang Disediakan				1 Unit	41 Unit	2.500.000,00	75.900.000,00	152.500.000,00	150.000.000,00	Kab. Trenggalek, Semua Kecamatan, Semua Kel/Desa	PENDAPATAN ASLI DAERAH (PAD) DBH CUKAI HASIL TEMBAKAU (CHT)	Memperkuat Ketahanan Ekonomi Untuk Pertumbuhan Yang Berkualitas dan Berkeadilan	Peningkatan kualitas pelayanan publik berbasis digital berorientasi kepuasan masyarakat Peningkatan kualitas pelayanan publik berbasis digital berorientasi kepuasan masyarakat			0,00	DINAS KOPERASI DAN USAHA MIKRO DAN PERDAGANGAN
	2.17.01.2.07.0006	Pengadaan Peralatan dan Mesin Lainnya																		
			Jumlah Unit Peralatan dan Mesin Lainnya yang Disediakan				2 Unit	11 Unit	12.500.000,00	21.500.000,00	35.350.000,00	22.850.000,00	Kab. Trenggalek, Semua Kecamatan, Semua Kel/Desa	PENDAPATAN ASLI DAERAH (PAD)	Memperkuat Ketahanan Ekonomi Untuk Pertumbuhan Yang Berkualitas dan Berkeadilan	Peningkatan kualitas pelayanan publik berbasis digital berorientasi kepuasan masyarakat Peningkatan kualitas pelayanan publik berbasis digital berorientasi kepuasan masyarakat			0,00	DINAS KOPERASI DAN USAHA MIKRO DAN PERDAGANGAN
	2.17.01.2.08	Penyediaan Jasa Penunjang Urusan Pemerintahan Daerah	*Persentase Jasa Penunjang Urusan Pemerintahan Daerah yang diselesaikan*				100 %	100 %	1.226.894.630,00	1.199.485.850,00	1.166.944.250,00	-59.950.380,00			Memperkuat Ketahanan Ekonomi Untuk Pertumbuhan Yang Berkualitas dan Berkeadilan	Peningkatan kualitas pelayanan publik berbasis digital berorientasi kepuasan masyarakat Peningkatan kualitas pelayanan publik berbasis digital berorientasi kepuasan masyarakat	Karyawan Karyawati Dinas Komidag		1.025.238.270,00	DINAS KOPERASI DAN USAHA MIKRO DAN PERDAGANGAN
	2.17.01.2.08.0002	Penyediaan Jasa Komunikasi, Sumber Daya Air dan Listrik																		
			Jumlah Laporan Penyediaan Jasa Komunikasi, Sumber Daya Air dan Listrik yang Disediakan				4 Laporan	4 Laporan	391.694.630,00	366.694.630,00	366.694.630,00	-25.000.000,00	Kab. Trenggalek, Semua Kecamatan, Semua Kel/Desa	PENDAPATAN ASLI DAERAH (PAD)	Memperkuat Ketahanan Ekonomi Untuk Pertumbuhan Yang Berkualitas dan Berkeadilan	Peningkatan kualitas pelayanan publik berbasis digital berorientasi kepuasan masyarakat Peningkatan kualitas pelayanan publik berbasis digital berorientasi kepuasan masyarakat			461.720.320,00	DINAS KOPERASI DAN USAHA MIKRO DAN PERDAGANGAN
	2.17.01.2.08.0003	Penyediaan Jasa Peralatan dan Perlengkapan Kantor																		

NO	KODE	URUSAN / BIDANG URUSAN / PROGRAM / KEGIATAN / SUB KEGIATAN	INDIKATOR PROGRAM / KEGIATAN / SUB KEGIATAN	TARGET AKHIR PERIODE RENSTRA OPD	REALISASI CAPAIAN RENJA OPD TAHUN 2022	PRAKIRAAN CAPAIAN TARGET RENJA OPD TAHUN 2023	CAPAIAN KINERJA DAN KERANGKA PENDANAAN										KELOMPOK SASARAN	PRAKIRAAN MAJU RENCANA TAHUN 2025		PERANGKAT DAERAH PENANGGUNG JAWAB
							TARGET 2024		PAGU INDIKATIF (Rp)			Bertambah/Berkurang (10-12)	LOKASI	SUMBER DANA	PRIORITAS			TARGET	PAGU INDIKATIF (Rp)	
							SEBELUM	SESUDAH	RKPD 2024	APBD 2024	RKPD PERUBAHAN 2024				NASIONAL	DAERAH				
1	2	3	4	5	6	7	8	9	10	11	12	13	14	15	16	17	18	19	20	21
			Jumlah Laporan Penyediaan Jasa Peralatan dan Perlengkapan Kantor yang Disediakan				4 Laporan	4 Laporan	24.000.000,00	24.000.000,00	18.000.000,00	-6.000.000,00	Kab. Trenggalek, Semua Kecamatan, Semua Kel/Desa	PENDAPATAN ASLI DAERAH (PAD)	Memperkuat Ketahanan Ekonomi Untuk Pertumbuhan Yang Berkualitas dan Berkeadilan	Peningkatan kualitas pelayanan publik berbasis digital berorientasi kepuasan masyarakat Peningkatan kualitas pelayanan publik berbasis digital berorientasi kepuasan masyarakat			35.000.000,00	DINAS KOPERASI DAN USAHA MIKRO DAN PERDAGANGAN
	2.17.01.2.08.0004	Penyediaan Jasa Pelayanan Umum Kantor																		
			Jumlah Laporan Penyediaan Jasa Pelayanan Umum Kantor yang Disediakan				4 Laporan	4 Laporan	811.200.000,00	808.791.220,00	782.249.620,00	-28.950.380,00	Kab. Trenggalek, Semua Kecamatan, Semua Kel/Desa	PENDAPATAN ASLI DAERAH (PAD)	Memperkuat Ketahanan Ekonomi Untuk Pertumbuhan Yang Berkualitas dan Berkeadilan	Peningkatan kualitas pelayanan publik berbasis digital berorientasi kepuasan masyarakat Peningkatan kualitas pelayanan publik berbasis digital berorientasi kepuasan masyarakat			528.517.950,00	DINAS KOPERASI DAN USAHA MIKRO DAN PERDAGANGAN
	2.17.01.2.09	Pemeliharaan Barang Milik Daerah Penunjang Urusan Pemerintahan Daerah	*Persentase BMD Penunjang Urusan Pemerintahan Daerah yang dipelihara*				100 %	100 %	173.500.000,00	189.070.000,00	183.911.600,00	10.411.600,00			Memperkuat Ketahanan Ekonomi Untuk Pertumbuhan Yang Berkualitas dan Berkeadilan	Peningkatan kualitas pelayanan publik berbasis digital berorientasi kepuasan masyarakat Peningkatan kualitas pelayanan publik berbasis digital berorientasi kepuasan masyarakat	Karyawan Karyawati Dinas Komidag		169.029.470,00	DINAS KOPERASI DAN USAHA MIKRO DAN PERDAGANGAN
	2.17.01.2.09.0002	Penyediaan Jasa Pemeliharaan, Biaya Pemeliharaan, Pajak dan Perizinan Kendaraan Dinas Operasional atau Lapangan																		
			Jumlah Kendaraan Dinas Operasional atau Lapangan yang Dipelihara dan dibayarkan Pajak dan Perizinannya				47 Unit	54 Unit	103.000.000,00	118.570.000,00	113.411.600,00	10.411.600,00	Kab. Trenggalek, Semua Kecamatan, Semua Kel/Desa	PENDAPATAN ASLI DAERAH (PAD)	Memperkuat Ketahanan Ekonomi Untuk Pertumbuhan Yang Berkualitas dan Berkeadilan	Peningkatan kualitas pelayanan publik berbasis digital berorientasi kepuasan masyarakat Peningkatan kualitas pelayanan publik berbasis digital berorientasi kepuasan masyarakat			144.716.000,00	DINAS KOPERASI DAN USAHA MIKRO DAN PERDAGANGAN
	2.17.01.2.09.0005	Pemeliharaan Mebel																		
			Jumlah Mebel yang Dipelihara				2 Unit	1 Unit	5.500.000,00	5.500.000,00	500.000,00	-5.000.000,00	Kab. Trenggalek, Semua Kecamatan, Semua Kel/Desa	PENDAPATAN ASLI DAERAH (PAD)	Memperkuat Ketahanan Ekonomi Untuk Pertumbuhan Yang Berkualitas dan Berkeadilan	Peningkatan kualitas pelayanan publik berbasis digital berorientasi kepuasan masyarakat Peningkatan kualitas pelayanan publik berbasis digital berorientasi kepuasan masyarakat			3.160.000,00	DINAS KOPERASI DAN USAHA MIKRO DAN PERDAGANGAN
	2.17.01.2.09.0010	Pemeliharaan/Rehabilitasi Sarana dan Prasarana Gedung Kantor atau Bangunan Lainnya																		
			Jumlah Sarana dan Prasarana Gedung Kantor atau Bangunan Lainnya yang Dipelihara/Direhabilitasi				2 Unit	2 Unit	50.000.000,00	50.000.000,00	62.000.000,00	12.000.000,00	Kab. Trenggalek, Semua Kecamatan, Semua Kel/Desa	PENDAPATAN ASLI DAERAH (PAD)	Memperkuat Ketahanan Ekonomi Untuk Pertumbuhan Yang Berkualitas dan Berkeadilan	Peningkatan kualitas pelayanan publik berbasis digital berorientasi kepuasan masyarakat Peningkatan kualitas pelayanan publik berbasis digital berorientasi kepuasan masyarakat			19.621.550,00	DINAS KOPERASI DAN USAHA MIKRO DAN PERDAGANGAN
	2.17.01.2.09.0011	Pemeliharaan/Rehabilitasi Sarana dan Prasarana Pendukung Gedung Kantor atau Bangunan Lainnya																		
			Jumlah Sarana dan Prasarana Pendukung Gedung Kantor atau Bangunan Lainnya yang Dipelihara/Direhabilitasi				1 Unit	2 Unit	15.000.000,00	15.000.000,00	8.000.000,00	-7.000.000,00	Kab. Trenggalek, Semua Kecamatan, Semua Kel/Desa	PENDAPATAN ASLI DAERAH (PAD)	Memperkuat Ketahanan Ekonomi Untuk Pertumbuhan Yang Berkualitas dan Berkeadilan	Peningkatan kualitas pelayanan publik berbasis digital berorientasi kepuasan masyarakat Peningkatan kualitas pelayanan publik berbasis digital berorientasi kepuasan masyarakat			1.531.920,00	DINAS KOPERASI DAN USAHA MIKRO DAN PERDAGANGAN
2.	**2.17.02**	**PROGRAM PELAYANAN IZIN USAHA SIMPAN PINJAM**	**Persentase KSP/USP, KSPPS/USPPS yang diberikan rekomendasi permohonan izin usaha (OSS)**				**3,56 %**	**3,56 %**	**5.000.000,00**	**5.000.000,00**	**5.000.000,00**	**310.000.000,00**							**315.000.000,00**	
	2.17.02.2.01	Penerbitan Izin Usaha Simpan Pinjam untuk Koperasi dengan Wilayah Keanggotaan dalam Daerah Kabupaten/Kota	*Jumlah koperasi yang memperoleh rekomendasi permohonan izin IUSP/IUSPPS (koperasi)*				20 koperasi	1 koperasi	5.000.000,00	5.000.000,00	5.000.000,00	0,00			Memperkuat Ketahanan Ekonomi Untuk Pertumbuhan Yang Berkualitas dan Berkeadilan	Ekonomi kerakyatan dan jaring pengaman sosial Ekonomi kerakyatan dan jaring pengaman sosial	Koperasi se Kabupaten Trenggalek		315.000.000,00	DINAS KOPERASI DAN USAHA MIKRO DAN PERDAGANGAN
	2.17.02.2.01.0001	Fasilitasi Pemenuhan Izin Usaha Simpan Pinjam dan Pembukaan Kantor Cabang, Cabang Pembantu dan Kantor Kas Koperasi Simpan Pinjam untuk Koperasi dengan Wilayah Keanggotaan dalam Daerah Kabupaten/Kota																			
			Jumlah Usaha Simpan Pinjam dan Pembukaan Kantor Cabang, Cabang Pembantu dan Kantor Kas Koperasi Simpan Pinjam untuk Koperasi dengan Wilayah Keanggotaan dalam Daerah Kabupaten/Kota				20 Unit Usaha	1 Unit Usaha	5.000.000,00	5.000.000,00	5.000.000,00	0,00	Kab. Trenggalek, Semua Kecamatan, Semua Kel/Desa	PAJAK ROKOK	Memperkuat Ketahanan Ekonomi Untuk Pertumbuhan Yang Berkualitas dan Berkeadilan	Ekonomi kerakyatan dan jaring pengaman sosial Ekonomi kerakyatan dan jaring pengaman sosial			315.000.000,00	DINAS KOPERASI DAN USAHA MIKRO DAN PERDAGANGAN
3.	**2.17.03**	**PROGRAM PENGAWASAN DAN PEMERIKSAAN KOPERASI**	**Persentase Koperasi dengan Wilayah Keanggotaan dalam Daerah Kabupaten/Kota yang diawasi dan diperiksa secara on-site atau off-site**				**12,46 %**	**12,46 %**	**20.000.000,00**	**20.000.000,00**	**20.000.000,00**	**340.000.000,00**							**360.000.000,00**	

NO	KODE	URUSAN / BIDANG URUSAN / PROGRAM / KEGIATAN / SUB KEGIATAN	INDIKATOR PROGRAM / KEGIATAN / SUB KEGIATAN	TARGET AKHIR PERIODE RENSTRA OPD	REALISASI CAPAIAN RENJA OPD TAHUN 2022	PRAKIRAAN CAPAIAN TARGET RENJA OPD TAHUN 2023	CAPAIAN KINERJA DAN KERANGKA PENDANAAN										KELOMPOK SASARAN	PRAKIRAAN MAJU RENCANA TAHUN 2025		PERANGKAT DAERAH PENANGGUNG JAWAB
							TARGET 2024		PAGU INDIKATIF (Rp)			Bertambah/Berkurang (10-12)	LOKASI	SUMBER DANA	PRIORITAS			TARGET	PAGU INDIKATIF (Rp)	
							SEBELUM	SESUDAH	RKPD 2024	APBD 2024	RKPD PERUBAHAN 2024				NASIONAL	DAERAH				
1	2	3	4	5	6	7	8	9	10	11	12	13	14	15	16	17	18	19	20	21
	2.17.03.2.01	Pemeriksaan dan Pengawasan Koperasi, Koperasi Simpan Pinjam/Unit Simpan Pinjam Koperasi yang Wilayah Keanggotaannya dalam Daerah Kabupaten/ Kota	*Jumlah Koperasi, Koperasi Simpan Pinjam/Unit Simpan Pinjam Koperasi yang Wilayah Keanggotaannya dalam Daerah Kabupaten/ Kota yang dilakukan pemeriksaan dan pengawasan (koperasi)*				70 koperasi	250 koperasi	20.000.000,00	20.000.000,00	20.000.000,00	0,00			Memperkuat Ketahanan Ekonomi Untuk Pertumbuhan Yang Berkualitas dan Berkeadilan	Ekonomi kerakyatan dan jaring pengaman sosial Ekonomi kerakyatan dan jaring pengaman sosial	Koperasi se Kabupaten Trenggalek		360.000.000,00	DINAS KOPERASI DAN USAHA MIKRO DAN PERDAGANGAN
	2.17.03.2.01.0003	Penguatan Tata Kelola Kelembagaan Koperasi																		
			Jumlah Koperasi yang Dilakukan Penguatan Tata Kelola Kelembagaan Koperasi				50 Unit Usaha	50 Unit Usaha	10.000.000,00	10.000.000,00	10.000.000,00	0,00	Kab. Trenggalek, Semua Kecamatan, Semua Kel/Desa	PAJAK ROKOK	Memperkuat Ketahanan Ekonomi Untuk Pertumbuhan Yang Berkualitas dan Berkeadilan	Ekonomi kerakyatan dan jaring pengaman sosial Ekonomi kerakyatan dan jaring pengaman sosial			233.000.000,00	DINAS KOPERASI DAN USAHA MIKRO DAN PERDAGANGAN
	2.17.03.2.01.0004	Pelaksanaan Proses Pemeriksaan dan Pengawasan Koperasi yang Wilayah Keanggotaannya Daerah Kabupaten/Kota																		
			Jumlah Koperasi yang telah dilakukan Pemeriksaan dan Pengawasan				200 Unit Usaha	200 Unit Usaha	10.000.000,00	10.000.000,00	10.000.000,00	0,00	Kab. Trenggalek, Semua Kecamatan, Semua Kel/Desa	PAJAK ROKOK	Memperkuat Ketahanan Ekonomi Untuk Pertumbuhan Yang Berkualitas dan Berkeadilan	Ekonomi kerakyatan dan jaring pengaman sosial Ekonomi kerakyatan dan jaring pengaman sosial			127.000.000,00	DINAS KOPERASI DAN USAHA MIKRO DAN PERDAGANGAN
4.	**2.17.04**	**PROGRAM PENILAIAN KESEHATAN KSP/USP KOPERASI**	**Persentase KSP/USP dan KSPPS/USPPS dengan kategori minimal cukup sehat**				**15,12 %**	**15,12 %**	**15.000.000,00**	**15.000.000,00**	**15.000.000,00**	**235.000.000,00**							**250.000.000,00**	
	2.17.04.2.01	Penilaian Kesehatan Koperasi Simpan Pinjam/Unit Simpan Pinjam Koperasi yang Wilayah Keanggotaannya dalam 1 (Satu) Daerah Kabupaten/Kota	*Persentase KSP/USP dan KSPPS/USPPS yang dilakukan penilaian kesehatan*				12,46 %	12,46 %	15.000.000,00	15.000.000,00	15.000.000,00	0,00			Memperkuat Ketahanan Ekonomi Untuk Pertumbuhan Yang Berkualitas dan Berkeadilan	Ekonomi kerakyatan dan jaring pengaman sosial Ekonomi kerakyatan dan jaring pengaman sosial	Koperasi se Kabupaten Trenggalek		250.000.000,00	DINAS KOPERASI DAN USAHA MIKRO DAN PERDAGANGAN
	2.17.04.2.01.0001	Pelaksanaan Penilaian Kesehatan KSP/USP Koperasi Kewenangan Kabupaten/Kota																		
			Jumlah Unit Usaha Koperasi yang Telah Dilakukan Penilaian Kesehatan				70 Unit Usaha	45 Unit Usaha	15.000.000,00	15.000.000,00	15.000.000,00	0,00	Kab. Trenggalek, Semua Kecamatan, Semua Kel/Desa	PAJAK ROKOK	Memperkuat Ketahanan Ekonomi Untuk Pertumbuhan Yang Berkualitas dan Berkeadilan	Ekonomi kerakyatan dan jaring pengaman sosial Ekonomi kerakyatan dan jaring pengaman sosial			250.000.000,00	DINAS KOPERASI DAN USAHA MIKRO DAN PERDAGANGAN
5.	**2.17.05**	**PROGRAM PENDIDIKAN DAN LATIHAN PERKOPERASIAN**	**Persentase koperasi yang mengikuti pelatihan untuk koperasi dengan wilayah keanggotaan dalam daerah kabupaten/kota**				**94,66 %**	**94,66 %**	**187.000.000,00**	**117.741.960,00**	**117.741.960,00**	**622.181.000,00**							**809.181.000,00**	
	2.17.05.2.01	Pendidikan dan Latihan Perkoperasian Bagi Koperasi yang Wilayah Keanggotaan dalam Daerah Kabupaten/Kota	*Persentase koperasi yang mengikuti pelatihan perkoperasian untuk koperasi dengan wilayah keanggotaan dalam daerah kabupaten/kota*				10,68 %	10,68 %	187.000.000,00	117.741.960,00	117.741.960,00	-69.258.040,00			Memperkuat Ketahanan Ekonomi Untuk Pertumbuhan Yang Berkualitas dan Berkeadilan	Ekonomi kerakyatan dan jaring pengaman sosial Ekonomi kerakyatan dan jaring pengaman sosial	Koperasi se Kabupaten Trenggalek		809.181.000,00	DINAS KOPERASI DAN USAHA MIKRO DAN PERDAGANGAN
	2.17.05.2.01.0001	Peningkatan Pemahaman dan Pengetahuan Perkoperasian serta Kapasitas dan Kompetensi SDM Koperasi																		
			Jumlah SDM yang Memahami Pengetahuan Perkoperasian				70 Orang	60 Orang	187.000.000,00	117.741.960,00	117.741.960,00	-69.258.040,00	Kab. Trenggalek, Semua Kecamatan, Semua Kel/Desa	PAJAK ROKOK DAK NON FISIK-PKZUKM	Memperkuat Ketahanan Ekonomi Untuk Pertumbuhan Yang Berkualitas dan Berkeadilan	Ekonomi kerakyatan dan jaring pengaman sosial Ekonomi kerakyatan dan jaring pengaman sosial			809.181.000,00	DINAS KOPERASI DAN USAHA MIKRO DAN PERDAGANGAN
6.	**2.17.06**	**PROGRAM PEMBERDAYAAN DAN PERLINDUNGAN KOPERASI**	**Persentase koperasi yang diberdayakan dan dilindungi**				**7,12 %**	**7,12 %**	**210.000.000,00**	**165.000.000,00**	**160.000.000,00**	**145.000.000,00**							**355.000.000,00**	
	2.17.06.2.01	Pemberdayaan dan Perlindungan Koperasi yang Keanggotaannya dalam Daerah Kabupaten/Kota	*Jumlah Koperasi yang Keanggotaannya dalam Daerah Kabupaten/ Kota yang diberdayakan dan dilindungi (koperasi)*				40 koperasi	3 koperasi	210.000.000,00	165.000.000,00	160.000.000,00	-50.000.000,00			Memperkuat Ketahanan Ekonomi Untuk Pertumbuhan Yang Berkualitas dan Berkeadilan	Ekonomi kerakyatan dan jaring pengaman sosial Ekonomi kerakyatan dan jaring pengaman sosial	Koperasi se Kabupaten Trenggalek		355.000.000,00	DINAS KOPERASI DAN USAHA MIKRO DAN PERDAGANGAN
	2.17.06.2.01.0005	Peningkatan Produktivitas, Nilai Tambah, Akses Pasar, Akses Pembiayaan, Penguatan Kelembagaan, Penataan Manajemen, Standarisasi, dan Restrukturisasi Usaha																		
			Jumlah Unit Usaha yang Produktif, Bernilai Tambah, Memiliki Akses Pasar, Akses Pembiayaan, Penguatan Kelembagaan, Penataan Manajemen, Standarisasi, dan Restrukturisasi Usaha				2 Unit Usaha	3 Unit Usaha	210.000.000,00	165.000.000,00	160.000.000,00	-50.000.000,00	Kab. Trenggalek, Semua Kecamatan, Semua Kel/Desa	PENDAPATAN ASLI DAERAH (PAD) PAJAK ROKOK	Memperkuat Ketahanan Ekonomi Untuk Pertumbuhan Yang Berkualitas dan Berkeadilan	Ekonomi kerakyatan dan jaring pengaman sosial Ekonomi kerakyatan dan jaring pengaman sosial			355.000.000,00	DINAS KOPERASI DAN USAHA MIKRO DAN PERDAGANGAN
7.	**2.17.07**	**PROGRAM PEMBERDAYAAN USAHA MENENGAH, USAHA KECIL, DAN USAHA MIKRO (UMKM)**	**Persentase Usaha Mikro yang diberdayakan**				**1,44 %**	**1,44 %**	**432.370.000,00**	**456.628.040,00**	**364.628.040,00**	**2.332.956.100,00**							**2.765.326.100,00**	
	2.17.07.2.01	Pemberdayaan Usaha Mikro yang Dilakukan Melalui Pendataan, Kemitraan, Kemudahan Perizinan, Penguatan Kelembagaan dan Koordinasi dengan Para Pemangku Kepentingan	*Jumlah usaha mikro yang diberdayakan (usaha mikro)*				340 usaha mikro	400 usaha mikro	432.370.000,00	456.628.040,00	364.628.040,00	-67.741.960,00			Memperkuat Ketahanan Ekonomi Untuk Pertumbuhan Yang Berkualitas dan Berkeadilan	Ekonomi kerakyatan dan jaring pengaman sosial Ekonomi kerakyatan dan jaring pengaman sosial	UMKM se Kab Trenggalek		2.765.326.100,00	DINAS KOPERASI DAN USAHA MIKRO DAN PERDAGANGAN
	2.17.07.2.01.0002	Pemberdayaan Melalui Kemitraan Usaha Mikro																		
			Jumlah Unit Usaha yang Telah Melaksanakan Kemitraan Usaha Mikro				90 Unit Usaha	90 Unit Usaha	25.000.000,00	25.000.000,00	25.000.000,00	0,00	Kab. Trenggalek, Semua Kecamatan, Semua Kel/Desa	PAJAK ROKOK	Memperkuat Ketahanan Ekonomi Untuk Pertumbuhan Yang Berkualitas dan Berkeadilan	Ekonomi kerakyatan dan jaring pengaman sosial Ekonomi kerakyatan dan jaring pengaman sosial			665.326.100,00	DINAS KOPERASI DAN USAHA MIKRO DAN PERDAGANGAN
	2.17.07.2.01.0004	Pemberdayaan Kelembagaan Potensi dan Pengembangan Usaha Mikro																		
			Jumlah Unit Usaha yang Telah Menerima Pembinaan dan Pendampingan Terhadap Usaha Mikro				40 Unit Usaha	40 Unit Usaha	5.000.000,00	5.000.000,00	5.000.000,00	0,00	Kab. Trenggalek, Semua Kecamatan, Semua Kel/Desa	PAJAK ROKOK	Memperkuat Ketahanan Ekonomi Untuk Pertumbuhan Yang Berkualitas dan Berkeadilan	Ekonomi kerakyatan dan jaring pengaman sosial Ekonomi kerakyatan dan jaring pengaman sosial			250.000.000,00	DINAS KOPERASI DAN USAHA MIKRO DAN PERDAGANGAN
	2.17.07.2.01.0005	Koordinasi dan Sinkronisasi dengan Para Pemangku Kepentingan dalam Pemberdayaan Usaha Mikro																		
			Jumlah SDM yang Telah Melakukan Koordinasi dan Sinkronisasi dengan Para Pemangku Kepentingan dalam Pemberdayaan Usaha Mikro				10 Orang	10 Orang	35.000.000,00	35.000.000,00	33.000.000,00	-2.000.000,00	Kab. Trenggalek, Semua Kecamatan, Semua Kel/Desa	PAJAK ROKOK	Memperkuat Ketahanan Ekonomi Untuk Pertumbuhan Yang Berkualitas dan Berkeadilan	Ekonomi kerakyatan dan jaring pengaman sosial Ekonomi kerakyatan dan jaring pengaman sosial			250.000.000,00	DINAS KOPERASI DAN USAHA MIKRO DAN PERDAGANGAN
	2.17.07.2.01.0012	Fasilitasi Pengadaan Barang/Jasa Pemerintah																		

NO	KODE	URUSAN / BIDANG URUSAN / PROGRAM / KEGIATAN / SUB KEGIATAN	INDIKATOR PROGRAM / KEGIATAN / SUB KEGIATAN	TARGET AKHIR PERIODE RENSTRA OPD	REALISASI CAPAIAN RENJA OPD TAHUN 2022	PRAKIRAAN CAPAIAN TARGET RENJA OPD TAHUN 2023	CAPAIAN KINERJA DAN KERANGKA PENDANAAN										KELOMPOK SASARAN	PRAKIRAAN MAJU RENCANA TAHUN 2025		PERANGKAT DAERAH PENANGGUNG JAWAB
							TARGET 2024		PAGU INDIKATIF (Rp)			Bertambah/Berkurang (10-12)	LOKASI	SUMBER DANA	PRIORITAS			TARGET	PAGU INDIKATIF (Rp)	
							SEBELUM	SESUDAH	RKPD 2024	APBD 2024	RKPD PERUBAHAN 2024				NASIONAL	DAERAH				
1	2	3	4	5	6	7	8	9	10	11	12	13	14	15	16	17	18	19	20	21
			Jumlah Usaha Mikro yang Terfasilitasi				100 Unit Usaha	100 Unit Usaha	5.000.000,00	5.000.000,00	500.000,00	-4.500.000,00	Kab. Trenggalek, Semua Kecamatan, Semua Kel/Desa	PAJAK ROKOK	Memperkuat Ketahanan Ekonomi Untuk Pertumbuhan Yang Berkualitas dan Berkeadilan	Ekonomi kerakyatan dan jaring pengaman sosial Ekonomi kerakyatan dan jaring pengaman sosial			100.000.000,00	DINAS KOPERASI DAN USAHA MIKRO DAN PERDAGANGAN
	2.17.07.2.01.0015	Peningkatan Pemahaman dan Pengetahuan UMKM serta Kapasitas dan Kompetensi SDM UMKM dan Kewirausahaan melalui Pendidikan dan Pelatihan																		
			Jumlah SDM yang Memahami Pengetahuan Usaha Mikro dan Kewirausahaan				160 Orang	160 Orang	362.370.000,00	386.628.040,00	301.128.040,00	-61.241.960,00	Kab. Trenggalek, Semua Kecamatan, Semua Kel/Desa	PAJAK ROKOK DAK NON FISIK-PK2UKM	Memperkuat Ketahanan Ekonomi Untuk Pertumbuhan Yang Berkualitas dan Berkeadilan	Ekonomi kerakyatan dan jaring pengaman sosial Ekonomi kerakyatan dan jaring pengaman sosial			1.500.000.000,00	DINAS KOPERASI DAN USAHA MIKRO DAN PERDAGANGAN
8.	**2.17.08**	**PROGRAM PENGEMBANGAN UMKM**	**Persentase Usaha Mikro yang dikembangkan**				**0,66 %**	**0,66 %**	**545.371.600,00**	**435.371.600,00**	**435.371.600,00**	**654.628.400,00**							**1.200.000.000,00**	
	2.17.08.2.01	Pengembangan Usaha Mikro dengan Orientasi Peningkatan Skala Usaha Menjadi Usaha Kecil	*jumlah usaha mikro yang dikembangkan dengan orientasi peningkatan skala usaha menjadi usaha kecil (usaha mikro)*				75 usaha mikro	1325 usaha mikro	545.371.600,00	435.371.600,00	435.371.600,00	-110.000.000,00			Memperkuat Ketahanan Ekonomi Untuk Pertumbuhan Yang Berkualitas dan Berkeadilan	Ekonomi kerakyatan dan jaring pengaman sosial Ekonomi kerakyatan dan jaring pengaman sosial	UMKM se Kab Trenggalek		1.200.000.000,00	DINAS KOPERASI DAN USAHA MIKRO DAN PERDAGANGAN
	2.17.08.2.01.0002	Pengembangan Usaha Mikro																		
			Jumlah Usaha Mikro yang Terfasilitasi				60 Unit Usaha	1300 Unit Usaha	445.371.600,00	360.371.600,00	360.371.600,00	-85.000.000,00	Kab. Trenggalek, Semua Kecamatan, Semua Kel/Desa	PENDAPATAN ASLI DAERAH (PAD) PAJAK ROKOK DANA TRANSFER UMUM-DANA ALOKASI UMUM	Memperkuat Ketahanan Ekonomi Untuk Pertumbuhan Yang Berkualitas dan Berkeadilan	Ekonomi kerakyatan dan jaring pengaman sosial Ekonomi kerakyatan dan jaring pengaman sosial			200.000.000,00	DINAS KOPERASI DAN USAHA MIKRO DAN PERDAGANGAN
	2.17.08.2.01.0003	Penumbuhan dan Pengembangan Kewirausahaan																		
			Jumlah yang Difasilitasi				50 Orang	25 Orang	100.000.000,00	75.000.000,00	75.000.000,00	-25.000.000,00	Kab. Trenggalek, Semua Kecamatan, Semua Kel/Desa	PAJAK ROKOK	Memperkuat Ketahanan Ekonomi Untuk Pertumbuhan Yang Berkualitas dan Berkeadilan	Ekonomi kerakyatan dan jaring pengaman sosial Ekonomi kerakyatan dan jaring pengaman sosial			1.000.000.000,00	DINAS KOPERASI DAN USAHA MIKRO DAN PERDAGANGAN
	3	**URUSAN PEMERINTAHAN PILIHAN**							**1.357.038.770,00**	**1.632.038.770,00**	**2.232.038.770,00**	**875.000.000,00**							**4.094.881.000,00**	
	3.30	**URUSAN PEMERINTAHAN BIDANG PERDAGANGAN**							**1.357.038.770,00**	**1.632.038.770,00**	**2.232.038.770,00**	**875.000.000,00**							**4.094.881.000,00**	
1.	**3.30.03**	**PROGRAM PENINGKATAN SARANA DISTRIBUSI PERDAGANGAN**	**Persentase Pasar Daerah yang Dibangun/direvitalisasi**				**4,35 %**	**4,35 %**	**1.102.038.770,00**	**1.082.038.770,00**	**1.082.038.770,00**	**2.392.842.230,00**							**3.494.881.000,00**	
	3.30.03.2.01	Pembangunan dan Pengelolaan Sarana Distribusi Perdagangan	*Jumlah Sarana Distribusi Perdagangan yang Dibangun/direvitalisasi (unit) Jumlah Sarana Distribusi Perdagangan yang Dikelola dan Dipelihara (unit)*				1 unit 23 unit	1 unit 23 unit	1.102.038.770,00	1.082.038.770,00	1.082.038.770,00	-20.000.000,00			Memperkuat Ketahanan Ekonomi Untuk Pertumbuhan Yang Berkualitas dan Berkeadilan	Ekonomi kerakyatan dan jaring pengaman sosial Ekonomi kerakyatan dan jaring pengaman sosial	Pasar Daerah		3.494.881.000,00	DINAS KOPERASI DAN USAHA MIKRO DAN PERDAGANGAN
	3.30.03.2.01.0001	Penyediaan Sarana Distribusi Perdagangan																		
			Jumlah Sarana Distribusi Perdagangan				1 Unit	1 Unit	25.000.000,00	175.680.000,00	175.680.000,00	150.680.000,00	Kab. Trenggalek, Semua Kecamatan, Semua Kel/Desa	PAJAK ROKOK	Memperkuat Ketahanan Ekonomi Untuk Pertumbuhan Yang Berkualitas dan Berkeadilan	Ekonomi kerakyatan dan jaring pengaman sosial Ekonomi kerakyatan dan jaring pengaman sosial			1.700.780.000,00	DINAS KOPERASI DAN USAHA MIKRO DAN PERDAGANGAN
	3.30.03.2.01.0002	Fasilitasi Pengelolaan Sarana Distribusi Perdagangan																		
			Jumlah Fasilitasi Pengelolaan Sarana Distribusi Perdagangan				23 Unit	23 Unit	1.077.038.770,00	906.358.770,00	906.358.770,00	-170.680.000,00	Kab. Trenggalek, Semua Kecamatan, Semua Kel/Desa	PENDAPATAN ASLI DAERAH (PAD) DANA TRANSFER UMUM-DANA ALOKASI UMUM	Memperkuat Ketahanan Ekonomi Untuk Pertumbuhan Yang Berkualitas dan Berkeadilan	Ekonomi kerakyatan dan jaring pengaman sosial Ekonomi kerakyatan dan jaring pengaman sosial			1.794.101.000,00	DINAS KOPERASI DAN USAHA MIKRO DAN PERDAGANGAN
2.	**3.30.04**	**PROGRAM STABILISASI HARGA BARANG KEBUTUHAN POKOK DAN BARANG PENTING**	**Persentase laporan monitoring harga barang kebutuhan pokok dan barang penting;Persentase Distributor dan Kios/ Pengecer Pupuk Bersubsidi yang tertib administrasi**				**100 %**	**100;100 %;%**	**40.000.000,00**	**340.000.000,00**	**940.000.000,00**	**35.000.000,00**							**75.000.000,00**	
	3.30.04.2.02	Pengendalian Harga, dan Stok Barang Kebutuhan Pokok dan Barang Penting di Tingkat Pasar Kabupaten/Kota	*Jumlah laporan Pengendalian Harga, dan Stok Barang Kebutuhan Pokok dan Barang Penting di Tingkat Pasar Kabupaten/Kota (laporan)*				367 laporan	394 laporan	25.000.000,00	325.000.000,00	925.000.000,00	900.000.000,00			Memperkuat Ketahanan Ekonomi Untuk Pertumbuhan Yang Berkualitas dan Berkeadilan	Ekonomi kerakyatan dan jaring pengaman sosial Ekonomi kerakyatan dan jaring pengaman sosial	Pasar Daerah		50.000.000,00	DINAS KOPERASI DAN USAHA MIKRO DAN PERDAGANGAN
	3.30.04.2.02.0002	Pemantauan Harga dan Stok Barang Kebutuhan Pokok dan Barang Penting pada Pasar Rakyat yang Terintegrasi dalam Sistem Informasi Perdagangan																		
			Jumlah Laporan Pemantauan Harga dan Stok Barang Kebutuhan Pokok dan Barang Penting pada Pasar Rakyat yang Terintegrasi dalam Sistem Informasi Perdagangan				365 Laporan	365 Laporan	15.000.000,00	15.000.000,00	15.000.000,00	0,00	Kab. Trenggalek, Semua Kecamatan, Semua Kel/Desa	PAJAK ROKOK	Memperkuat Ketahanan Ekonomi Untuk Pertumbuhan Yang Berkualitas dan Berkeadilan	Ekonomi kerakyatan dan jaring pengaman sosial Ekonomi kerakyatan dan jaring pengaman sosial			40.000.000,00	DINAS KOPERASI DAN USAHA MIKRO DAN PERDAGANGAN
	3.30.04.2.02.0003	Pelaksanaan Operasi Pasar Reguler dan Pasar Khusus yang Berdampak dalam 1 (Satu) Kabupaten/Kota																		
			Jumlah Laporan Pelaksanaan Operasi Pasar Reguler dan Pasar Khusus yang Berdampak dalam 1 (Satu) Kabupaten/Kota				2 Laporan	29 Laporan	10.000.000,00	310.000.000,00	910.000.000,00	900.000.000,00	Kab. Trenggalek, Semua Kecamatan, Semua Kel/Desa	PAJAK ROKOK DBH CUKAI HASIL TEMBAKAU (CHT)	Memperkuat Ketahanan Ekonomi Untuk Pertumbuhan Yang Berkualitas dan Berkeadilan	Ekonomi kerakyatan dan jaring pengaman sosial Ekonomi kerakyatan dan jaring pengaman sosial			10.000.000,00	DINAS KOPERASI DAN USAHA MIKRO DAN PERDAGANGAN
	3.30.04.2.03	Pengawasan Pupuk dan Pestisida Bersubsidi di Tingkat Daerah Kabupaten/Kota	*Persentase Pengawasan Pupuk Bersubsidi di Tingkat Daerah Kabupaten/Kota yang dilaksanakan*				100 %	100 %	15.000.000,00	15.000.000,00	15.000.000,00	0,00			Memperkuat Ketahanan Ekonomi Untuk Pertumbuhan Yang Berkualitas dan Berkeadilan	Ekonomi kerakyatan dan jaring pengaman sosial Ekonomi kerakyatan dan jaring pengaman sosial	Pedagang		25.000.000,00	DINAS KOPERASI DAN USAHA MIKRO DAN PERDAGANGAN
	3.30.04.2.03.0003	Pengawasan Penyaluran dan Penggunaan Pupuk dan Pestisida Bersubsidi																		
			Jumlah Laporan Pengawasan Penyaluran dan Penggunaan Pupuk dan Pestisida Bersubsidi dengan Realisasi Minimal 90%				72 Laporan	72 Laporan	15.000.000,00	15.000.000,00	15.000.000,00	0,00	Kab. Trenggalek, Semua Kecamatan, Semua Kel/Desa	PAJAK ROKOK	Memperkuat Ketahanan Ekonomi Untuk Pertumbuhan Yang Berkualitas dan Berkeadilan	Ekonomi kerakyatan dan jaring pengaman sosial Ekonomi kerakyatan dan jaring pengaman sosial			25.000.000,00	DINAS KOPERASI DAN USAHA MIKRO DAN PERDAGANGAN
3.	**3.30.05**	**PROGRAM PENGEMBANGAN EKSPOR**	**Persentase Promosi Dagang yang dilikuti**				**100 %**	**100 %**	**60.000.000,00**	**55.000.000,00**	**55.000.000,00**	**115.000.000,00**							**175.000.000,00**	

NO	KODE	URUSAN / BIDANG URUSAN / PROGRAM / KEGIATAN / SUB KEGIATAN	INDIKATOR PROGRAM / KEGIATAN / SUB KEGIATAN	TARGET AKHIR PERIODE RENSTRA OPD	REALISASI CAPAIAN RENJA OPD TAHUN 2022	PRAKIRAAN CAPAIAN TARGET RENJA OPD TAHUN 2023	CAPAIAN KINERJA DAN KERANGKA PENDANAAN										KELOMPOK SASARAN	PRAKIRAAN MAJU RENCANA TAHUN 2025		PERANGKAT DAERAH PENANGGUNG JAWAB
							TARGET 2024		PAGU INDIKATIF (Rp)			Bertambah/Berkurang (10-12)	LOKASI	SUMBER DANA	PRIORITAS			TARGET	PAGU INDIKATIF (Rp)	
							SEBELUM	SESUDAH	RKPD 2024	APBD 2024	RKPD PERUBAHAN 2024				NASIONAL	DAERAH				
1	2	3	4	5	6	7	8	9	10	11	12	13	14	15	16	17	18	19	20	21
	3.30.05.2.01	Penyelenggaraan Promosi Dagang Melalui Pameran Dagang dan Misi Dagang bagi Produk Ekspor Unggulan yang Terdapat pada 1 (Satu) Daerah Kabupaten/Kota	*Jumlah pelaku usaha yang difasilitasi dalam Promosi Dagang melalui Pameran Dagang dan Misi Dagang bagi Produk Ekspor Unggulan yang terdapat pada 1 (satu) Daerah Kabupaten/Kota (pelaku usaha)*				8 pelaku usaha	42 pelaku usaha	60.000.000,00	55.000.000,00	55.000.000,00	-5.000.000,00			Memperkuat Ketahanan Ekonomi Untuk Pertumbuhan Yang Berkualitas dan Berkeadilan	Ekonomi kerakyatan dan jaring pengaman sosial Ekonomi kerakyatan dan jaring pengaman sosial	Pelaku Usaha		175.000.000,00	DINAS KOPERASI DAN USAHA MIKRO DAN PERDAGANGAN
	3.30.05.2.01.0002	Pameran Dagang Nasional																		
			Jumlah Pelaku Usaha yang Difasilitasi dalam Pameran Dagang				10 Pelaku Usaha	10 Pelaku Usaha	10.000.000,00	50.000.000,00	50.000.000,00	40.000.000,00	Kab. Trenggalek, Semua Kecamatan, Semua Kel/Desa	PAJAK ROKOK	Memperkuat Ketahanan Ekonomi Untuk Pertumbuhan Yang Berkualitas dan Berkeadilan	Ekonomi kerakyatan dan jaring pengaman sosial Ekonomi kerakyatan dan jaring pengaman sosial			75.000.000,00	DINAS KOPERASI DAN USAHA MIKRO DAN PERDAGANGAN
	3.30.05.2.01.0004	Misi Dagang bagi Produk Ekspor Unggulan																		
			Jumlah Pelaku Usaha yang Difasilitasi dalam Misi Dagang Produk Ekspor Unggulan				6 Pelaku Usaha	32 Pelaku Usaha	50.000.000,00	5.000.000,00	5.000.000,00	-45.000.000,00	Kab. Trenggalek, Semua Kecamatan, Semua Kel/Desa	PENDAPATAN ASLI DAERAH (PAD) PAJAK ROKOK	Memperkuat Ketahanan Ekonomi Untuk Pertumbuhan Yang Berkualitas dan Berkeadilan	Ekonomi kerakyatan dan jaring pengaman sosial Ekonomi kerakyatan dan jaring pengaman sosial			100.000.000,00	DINAS KOPERASI DAN USAHA MIKRO DAN PERDAGANGAN
4.	**3.30.06**	**PROGRAM STANDARDISASI DAN PERLINDUNGAN KONSUMEN**	**Persentase UTTP (Alat Ukur, Takar, Timbang dan Perlengkapannya) yang terstandar**				**94,74 %**	**94,74 %**	**155.000.000,00**	**155.000.000,00**	**155.000.000,00**	**195.000.000,00**							**350.000.000,00**	
	3.30.06.2.01	Pelaksanaan Metrologi Legal, Berupa Tera, Tera Ulang, dan Pengawasan	*Persentase pelaku usaha di bidang metrologi legal yang dibina* *Persentase UTTP (Alat Ukur, Takar, Timbang dan Perlengkapannya) yang diteraltera ulang*				16,67 % 98,95 %	29,17 % 57,89 %	155.000.000,00	155.000.000,00	155.000.000,00	0,00			Memperkuat Ketahanan Ekonomi Untuk Pertumbuhan Yang Berkualitas dan Berkeadilan	Ekonomi kerakyatan dan jaring pengaman sosial Ekonomi kerakyatan dan jaring pengaman sosial	SPBU		350.000.000,00	DINAS KOPERASI DAN USAHA MIKRO DAN PERDAGANGAN
	3.30.06.2.01.0001	Pelaksanaan Metrologi Legal, Berupa Tera, Tera Ulang																		
			Jumlah Alat Ukur, Alat Takar, Alat Timbang, dan Alat Perlengkapan Ditera Ulang				9400 Unit	5500 Unit	130.000.000,00	130.000.000,00	130.000.000,00	0,00	Kab. Trenggalek, Semua Kecamatan, Semua Kel/Desa	PAJAK ROKOK	Memperkuat Ketahanan Ekonomi Untuk Pertumbuhan Yang Berkualitas dan Berkeadilan	Ekonomi kerakyatan dan jaring pengaman sosial Ekonomi kerakyatan dan jaring pengaman sosial			275.000.000,00	DINAS KOPERASI DAN USAHA MIKRO DAN PERDAGANGAN
	3.30.06.2.01.0002	Pengawasan/Penyuluhan Metrologi Legal																		
			Jumlah Pelaku Usaha di Bidang Metrologi Legal yang Dibina				400 Orang	700 Orang	25.000.000,00	25.000.000,00	25.000.000,00	0,00	Kab. Trenggalek, Semua Kecamatan, Semua Kel/Desa	PAJAK ROKOK	Memperkuat Ketahanan Ekonomi Untuk Pertumbuhan Yang Berkualitas dan Berkeadilan	Ekonomi kerakyatan dan jaring pengaman sosial Ekonomi kerakyatan dan jaring pengaman sosial			75.000.000,00	DINAS KOPERASI DAN USAHA MIKRO DAN PERDAGANGAN
		DINAS PENANAMAN MODAL DAN PELAYANAN TERPADU SATU PINTU							**4.964.012.150,00**	**5.472.941.512,00**	**5.442.687.888,00**	**478.675.738,00**							**5.490.941.512,00**	
	2	**URUSAN PEMERINTAHAN WAJIB YANG TIDAK BERKAITAN DENGAN PELAYANAN DASAR**							**4.964.012.150,00**	**5.472.941.512,00**	**5.442.687.888,00**	**478.675.738,00**							**5.490.941.512,00**	
	2.18	**URUSAN PEMERINTAHAN BIDANG PENANAMAN MODAL**							**4.964.012.150,00**	**5.472.941.512,00**	**5.442.687.888,00**	**478.675.738,00**							**5.490.941.512,00**	
1.	**2.18.01**	**PROGRAM PENUNJANG URUSAN PEMERINTAHAN DAERAH KABUPATEN/KOTA**	**Cakupan pelayanan jasa administrasi perkantoran yang difasilitasi;Persentase Ketersediaan Dokumen Perencanaan, Penganggaran, dan Evaluasi Kinerja Perangkat Daerah;Persentase nilai aset dalam kondisi baik**				**100 %**	**100;100;100 %;%;%**	**4.219.712.150,00**	**4.404.621.512,00**	**4.536.867.888,00**	**192.909.362,00**							**4.412.621.512,00**	
	2.18.01.2.01	Perencanaan, Penganggaran, dan Evaluasi Kinerja Perangkat Daerah	*Jumlah Dokumen Perencanaan, Penganggaran, dan Evaluasi Kinerja Perangkat Daerah yang disusun*				8 dokumen	56 dokumen	9.000.000,00	13.500.000,00	16.500.000,00	7.500.000,00			Memperkuat Ketahanan Ekonomi Untuk Pertumbuhan Yang Berkualitas dan Berkeadilan	Peningkatan kualitas pelayanan publik berbasis digital berorientasi kepuasan masyarakat Peningkatan kualitas pelayanan publik berbasis digital berorientasi kepuasan masyarakat	ASN Dinas PMPTSP		16.500.000,00	DINAS PENANAMAN MODAL DAN PELAYANAN TERPADU SATU PINTU
	2.18.01.2.01.0001	Penyusunan Dokumen Perencanaan Perangkat Daerah																		
			Jumlah Dokumen Perencanaan Perangkat Daerah				10 Dokumen	10 Dokumen	8.500.000,00	13.000.000,00	13.000.000,00	4.500.000,00	Kab. Trenggalek, Semua Kecamatan, Semua Kel/Desa	DANA TRANSFER UMUM-DANA ALOKASI UMUM	Memperkuat Ketahanan Ekonomi Untuk Pertumbuhan Yang Berkualitas dan Berkeadilan	Peningkatan kualitas pelayanan publik berbasis digital berorientasi kepuasan masyarakat Peningkatan kualitas pelayanan publik berbasis digital berorientasi kepuasan masyarakat			13.000.000,00	DINAS PENANAMAN MODAL DAN PELAYANAN TERPADU SATU PINTU
	2.18.01.2.01.0006	Koordinasi dan Penyusunan Laporan Capaian Kinerja dan Ikhtisar Realisasi Kinerja SKPD																		
			Jumlah Laporan Capaian Kinerja dan Ikhtisar Realisasi Kinerja SKPD dan Laporan Hasil Koordinasi Penyusunan Laporan Capaian Kinerja dan Ikhtisar Realisasi Kinerja SKPD				46 Laporan	46 Laporan	500.000,00	500.000,00	3.500.000,00	3.000.000,00	Kab. Trenggalek, Semua Kecamatan, Semua Kel/Desa	PAJAK ROKOK DANA TRANSFER UMUM-DANA ALOKASI UMUM	Memperkuat Ketahanan Ekonomi Untuk Pertumbuhan Yang Berkualitas dan Berkeadilan	Peningkatan kualitas pelayanan publik berbasis digital berorientasi kepuasan masyarakat Peningkatan kualitas pelayanan publik berbasis digital berorientasi kepuasan masyarakat			3.500.000,00	DINAS PENANAMAN MODAL DAN PELAYANAN TERPADU SATU PINTU
	2.18.01.2.02	Administrasi Keuangan Perangkat Daerah	*Persentase Administrasi Keuangan Perangkat Daerah yang diselesaikan*				100 %	100 %	3.598.867.261,00	3.679.576.623,00	3.775.556.815,00	176.689.554,00			Memperkuat Ketahanan Ekonomi Untuk Pertumbuhan Yang Berkualitas dan Berkeadilan	Peningkatan kualitas pelayanan publik berbasis digital berorientasi kepuasan masyarakat Peningkatan kualitas pelayanan publik berbasis digital berorientasi kepuasan masyarakat	ASN Dinas PMPTSP		3.679.576.623,00	DINAS PENANAMAN MODAL DAN PELAYANAN TERPADU SATU PINTU
	2.18.01.2.02.0001	Penyediaan Gaji dan Tunjangan ASN																		

NO	KODE	URUSAN / BIDANG URUSAN / PROGRAM / KEGIATAN / SUB KEGIATAN	INDIKATOR PROGRAM / KEGIATAN / SUB KEGIATAN	TARGET AKHIR PERIODE RENSTRA OPD	REALISASI CAPAIAN RENJA OPD TAHUN 2022	PRAKIRAAN CAPAIAN TARGET RENJA OPD TAHUN 2023	CAPAIAN KINERJA DAN KERANGKA PENDANAAN										KELOMPOK SASARAN	PRAKIRAAN MAJU RENCANA TAHUN 2025		PERANGKAT DAERAH PENANGGUNG JAWAB
							TARGET 2024		PAGU INDIKATIF (Rp)			Bertambah/Berkurang (10-12)	LOKASI	SUMBER DANA	PRIORITAS			TARGET	PAGU INDIKATIF (Rp)	
							SEBELUM	SESUDAH	RKPD 2024	APBD 2024	RKPD PERUBAHAN 2024				NASIONAL	DAERAH				
1	2	3	4	5	6	7	8	9	10	11	12	13	14	15	16	17	18	19	20	21
			Jumlah Orang yang Menerima Gaji dan Tunjangan ASN				27 Orang/bulan	26 Orang/bulan	3.520.867.261,00	3.635.776.623,00	3.731.756.815,00	210.889.554,00	Kab. Trenggalek, Semua Kecamatan, Semua Kel/Desa	DANA TRANSFER UMUM-DANA ALOKASI UMUM	Memperkuat Ketahanan Ekonomi Untuk Pertumbuhan Yang Berkualitas dan Berkeadilan	Peningkatan kualitas pelayanan publik berbasis digital berorientasi kepuasan masyarakat Peningkatan kualitas pelayanan publik berbasis digital berorientasi kepuasan masyarakat			3.635.776.623,00	DINAS PENANAMAN MODAL DAN PELAYANAN TERPADU SATU PINTU
	2.18.01.2.02.0002	Penyediaan Administrasi Pelaksanaan Tugas ASN																		
			Jumlah Dokumen Hasil Penyediaan Administrasi Pelaksanaan Tugas ASN				29 Dokumen	29 Dokumen	78.000.000,00	43.800.000,00	43.800.000,00	-34.200.000,00	Kab. Trenggalek, Semua Kecamatan, Semua Kel/Desa	DANA TRANSFER UMUM-DANA ALOKASI UMUM	Memperkuat Ketahanan Ekonomi Untuk Pertumbuhan Yang Berkualitas dan Berkeadilan	Peningkatan kualitas pelayanan publik berbasis digital berorientasi kepuasan masyarakat Peningkatan kualitas pelayanan publik berbasis digital berorientasi kepuasan masyarakat			43.800.000,00	DINAS PENANAMAN MODAL DAN PELAYANAN TERPADU SATU PINTU
	2.18.01.2.06	Administrasi Umum Perangkat Daerah	*Persentase Administrasi Umum Perangkat Daerah yang diselesaikan*				100 %	100 %	63.000.000,00	129.038.206,00	163.638.206,00	100.638.206,00			Memperkuat Ketahanan Ekonomi Untuk Pertumbuhan Yang Berkualitas dan Berkeadilan	Peningkatan kualitas pelayanan publik berbasis digital berorientasi kepuasan masyarakat Peningkatan kualitas pelayanan publik berbasis digital berorientasi kepuasan masyarakat	ASN Dinas PMPTSP		129.038.206,00	DINAS PENANAMAN MODAL DAN PELAYANAN TERPADU SATU PINTU
	2.18.01.2.06.0001	Penyediaan Komponen Instalasi Listrik/Penerangan Bangunan Kantor																		
			Jumlah Paket Komponen Instalasi Listrik/Penerangan Bangunan Kantor yang Disediakan				4 Paket	4 Paket	1.000.000,00	4.000.000,00	6.000.000,00	5.000.000,00	Kab. Trenggalek, Semua Kecamatan, Semua Kel/Desa	PAJAK ROKOK DANA TRANSFER UMUM-DANA ALOKASI UMUM	Memperkuat Ketahanan Ekonomi Untuk Pertumbuhan Yang Berkualitas dan Berkeadilan	Peningkatan kualitas pelayanan publik berbasis digital berorientasi kepuasan masyarakat Peningkatan kualitas pelayanan publik berbasis digital berorientasi kepuasan masyarakat			4.000.000,00	DINAS PENANAMAN MODAL DAN PELAYANAN TERPADU SATU PINTU
	2.18.01.2.06.0002	Penyediaan Peralatan dan Perlengkapan Kantor																		
			Jumlah Paket Peralatan dan Perlengkapan Kantor yang Disediakan				12 Paket	12 Paket	7.500.000,00	10.000.480,00	16.000.480,00	8.500.480,00	Kab. Trenggalek, Semua Kecamatan, Semua Kel/Desa	PAJAK ROKOK DANA TRANSFER UMUM-DANA ALOKASI UMUM	Memperkuat Ketahanan Ekonomi Untuk Pertumbuhan Yang Berkualitas dan Berkeadilan	Peningkatan kualitas pelayanan publik berbasis digital berorientasi kepuasan masyarakat Peningkatan kualitas pelayanan publik berbasis digital berorientasi kepuasan masyarakat			10.000.480,00	DINAS PENANAMAN MODAL DAN PELAYANAN TERPADU SATU PINTU
	2.18.01.2.06.0005	Penyediaan Barang Cetakan dan Penggandaan																		
			Jumlah Paket Barang Cetakan dan Penggandaan yang Disediakan				12 Paket	12 Paket	8.000.000,00	12.006.726,00	12.006.726,00	4.006.726,00	Kab. Trenggalek, Semua Kecamatan, Semua Kel/Desa	DANA TRANSFER UMUM-DANA ALOKASI UMUM	Memperkuat Ketahanan Ekonomi Untuk Pertumbuhan Yang Berkualitas dan Berkeadilan	Peningkatan kualitas pelayanan publik berbasis digital berorientasi kepuasan masyarakat Peningkatan kualitas pelayanan publik berbasis digital berorientasi kepuasan masyarakat			12.006.726,00	DINAS PENANAMAN MODAL DAN PELAYANAN TERPADU SATU PINTU
	2.18.01.2.06.0007	Penyediaan Bahan/Material																		
			Jumlah Paket Bahan/Material yang Disediakan				12 Paket	12 Paket	35.000.000,00	39.031.000,00	41.631.000,00	6.631.000,00	Kab. Trenggalek, Semua Kecamatan, Semua Kel/Desa	PAJAK ROKOK DANA TRANSFER UMUM-DANA ALOKASI UMUM	Memperkuat Ketahanan Ekonomi Untuk Pertumbuhan Yang Berkualitas dan Berkeadilan	Peningkatan kualitas pelayanan publik berbasis digital berorientasi kepuasan masyarakat Peningkatan kualitas pelayanan publik berbasis digital berorientasi kepuasan masyarakat			39.031.000,00	DINAS PENANAMAN MODAL DAN PELAYANAN TERPADU SATU PINTU
	2.18.01.2.06.0009	Penyelenggaraan Rapat Koordinasi dan Konsultasi SKPD																		
			Jumlah Laporan Penyelenggaraan Rapat Koordinasi dan Konsultasi SKPD				12 Laporan	12 Laporan	11.500.000,00	64.000.000,00	88.000.000,00	76.500.000,00	Kab. Trenggalek, Semua Kecamatan, Semua Kel/Desa	PAJAK ROKOK DANA TRANSFER UMUM-DANA ALOKASI UMUM	Memperkuat Ketahanan Ekonomi Untuk Pertumbuhan Yang Berkualitas dan Berkeadilan	Peningkatan kualitas pelayanan publik berbasis digital berorientasi kepuasan masyarakat Peningkatan kualitas pelayanan publik berbasis digital berorientasi kepuasan masyarakat			64.000.000,00	DINAS PENANAMAN MODAL DAN PELAYANAN TERPADU SATU PINTU
	2.18.01.2.08	Penyediaan Jasa Penunjang Urusan Pemerintahan Daerah	*Persentase Jasa Penunjang Urusan Pemerintahan Daerah yang diselesaikan*				100 %	100 %	516.043.748,00	528.316.000,00	471.216.000,00	-44.827.748,00			Memperkuat Ketahanan Ekonomi Untuk Pertumbuhan Yang Berkualitas dan Berkeadilan	Peningkatan kualitas pelayanan publik berbasis digital berorientasi kepuasan masyarakat Peningkatan kualitas pelayanan publik berbasis digital berorientasi kepuasan masyarakat	ASN Dinas PMPTSP		528.316.000,00	DINAS PENANAMAN MODAL DAN PELAYANAN TERPADU SATU PINTU
	2.18.01.2.08.0002	Penyediaan Jasa Komunikasi, Sumber Daya Air dan Listrik																		

NO	KODE	URUSAN / BIDANG URUSAN / PROGRAM / KEGIATAN / SUB KEGIATAN	INDIKATOR PROGRAM / KEGIATAN / SUB KEGIATAN	TARGET AKHIR PERIODE RENSTRA OPD	REALISASI CAPAIAN RENJA OPD TAHUN 2022	PRAKIRAAN CAPAIAN TARGET RENJA OPD TAHUN 2023	CAPAIAN KINERJA DAN KERANGKA PENDANAAN										KELOMPOK SASARAN	PRAKIRAAN MAJU RENCANA TAHUN 2025		PERANGKAT DAERAH PENANGGUNG JAWAB
							TARGET 2024		PAGU INDIKATIF (Rp)			Bertambah/Berkurang (10-12)	LOKASI	SUMBER DANA	PRIORITAS			TARGET	PAGU INDIKATIF (Rp)	
							SEBELUM	SESUDAH	RKPD 2024	APBD 2024	RKPD PERUBAHAN 2024				NASIONAL	DAERAH				
1	2	3	4	5	6	7	8	9	10	11	12	13	14	15	16	17	18	19	20	21
			Jumlah Laporan Penyediaan Jasa Komunikasi, Sumber Daya Air dan Listrik yang Disediakan				12 Laporan	12 Laporan	182.820.000,00	232.820.000,00	206.720.000,00	23.900.000,00	Kab. Trenggalek, Semua Kecamatan, Semua Kel/Desa	DANA TRANSFER UMUM-DANA ALOKASI UMUM	Memperkuat Ketahanan Ekonomi Untuk Pertumbuhan Yang Berkualitas dan Berkeadilan	Peningkatan kualitas pelayanan publik berbasis digital berorientasi kepuasan masyarakat Peningkatan kualitas pelayanan publik berbasis digital berorientasi kepuasan masyarakat			232.820.000,00	DINAS PENANAMAN MODAL DAN PELAYANAN TERPADU SATU PINTU
	2.18.01.2.08.0003	Penyediaan Jasa Peralatan dan Perlengkapan Kantor																		
			Jumlah Laporan Penyediaan Jasa Peralatan dan Perlengkapan Kantor yang Disediakan				12 Laporan	12 Laporan	3.000.000,00	6.000.000,00	8.000.000,00	5.000.000,00	Kab. Trenggalek, Semua Kecamatan, Semua Kel/Desa	PAJAK ROKOK DANA TRANSFER UMUM-DANA ALOKASI UMUM	Memperkuat Ketahanan Ekonomi Untuk Pertumbuhan Yang Berkualitas dan Berkeadilan	Peningkatan kualitas pelayanan publik berbasis digital berorientasi kepuasan masyarakat Peningkatan kualitas pelayanan publik berbasis digital berorientasi kepuasan masyarakat			6.000.000,00	DINAS PENANAMAN MODAL DAN PELAYANAN TERPADU SATU PINTU
	2.18.01.2.08.0004	Penyediaan Jasa Pelayanan Umum Kantor																		
			Jumlah Laporan Penyediaan Jasa Pelayanan Umum Kantor yang Disediakan				12 Laporan	12 Laporan	330.223.748,00	289.496.000,00	256.496.000,00	-73.727.748,00	Kab. Trenggalek, Semua Kecamatan, Semua Kel/Desa	DANA TRANSFER UMUM-DANA ALOKASI UMUM	Memperkuat Ketahanan Ekonomi Untuk Pertumbuhan Yang Berkualitas dan Berkeadilan	Peningkatan kualitas pelayanan publik berbasis digital berorientasi kepuasan masyarakat Peningkatan kualitas pelayanan publik berbasis digital berorientasi kepuasan masyarakat			289.496.000,00	DINAS PENANAMAN MODAL DAN PELAYANAN TERPADU SATU PINTU
	2.18.01.2.09	Pemeliharaan Barang Milik Daerah Penunjang Urusan Pemerintahan Daerah	*Persentase BMD Penunjang Urusan Pemerintahan Daerah yang dipelihara*				100 %	100 %	32.801.141,00	54.190.683,00	109.956.867,00	77.155.726,00			Memperkuat Ketahanan Ekonomi Untuk Pertumbuhan Yang Berkualitas dan Berkeadilan	Peningkatan kualitas pelayanan publik berbasis digital berorientasi kepuasan masyarakat Peningkatan kualitas pelayanan publik berbasis digital berorientasi kepuasan masyarakat	BMD yang dikelola PMPTSP		59.190.683,00	DINAS PENANAMAN MODAL DAN PELAYANAN TERPADU SATU PINTU
	2.18.01.2.09.0002	Penyediaan Jasa Pemeliharaan, Biaya Pemeliharaan, Pajak dan Perizinan Kendaraan Dinas Operasional atau Lapangan																		
			Jumlah Kendaraan Dinas Operasional atau Lapangan yang Dipelihara dan dibayarkan Pajak dan Perizinannya				22 Unit	22 Unit	31.401.141,00	51.390.683,00	55.856.867,00	24.455.726,00	Kab. Trenggalek, Semua Kecamatan, Semua Kel/Desa	DANA TRANSFER UMUM-DANA ALOKASI UMUM PAJAK ROKOK	Memperkuat Ketahanan Ekonomi Untuk Pertumbuhan Yang Berkualitas dan Berkeadilan	Peningkatan kualitas pelayanan publik berbasis digital berorientasi kepuasan masyarakat Peningkatan kualitas pelayanan publik berbasis digital berorientasi kepuasan masyarakat			51.390.683,00	DINAS PENANAMAN MODAL DAN PELAYANAN TERPADU SATU PINTU
	2.18.01.2.09.0006	Pemeliharaan Peralatan dan Mesin Lainnya																		
			Jumlah Peralatan dan Mesin Lainnya yang Dipelihara				4 Unit	4 Unit	1.400.000,00	2.800.000,00	10.800.000,00	9.400.000,00	Kab. Trenggalek, Semua Kecamatan, Semua Kel/Desa	PAJAK ROKOK DANA TRANSFER UMUM-DANA ALOKASI UMUM	Memperkuat Ketahanan Ekonomi Untuk Pertumbuhan Yang Berkualitas dan Berkeadilan	Peningkatan kualitas pelayanan publik berbasis digital berorientasi kepuasan masyarakat Peningkatan kualitas pelayanan publik berbasis digital berorientasi kepuasan masyarakat			2.800.000,00	DINAS PENANAMAN MODAL DAN PELAYANAN TERPADU SATU PINTU
	2.18.01.2.09.0009	Pemeliharaan/Rehabilitasi Gedung Kantor dan Bangunan Lainnya																		
			Jumlah Gedung Kantor dan Bangunan Lainnya yang Dipelihara/Direhabilitasi				-	1 Unit	0,00	0,00	43.300.000,00	43.300.000,00	Kab. Trenggalek, Trenggalek, Ngantru	PAJAK ROKOK	Memperkuat Ketahanan Ekonomi Untuk Pertumbuhan Yang Berkualitas dan Berkeadilan	Peningkatan kualitas pelayanan publik berbasis digital berorientasi kepuasan masyarakat Peningkatan kualitas pelayanan publik berbasis digital berorientasi kepuasan masyarakat			5.000.000,00	DINAS PENANAMAN MODAL DAN PELAYANAN TERPADU SATU PINTU
2.	**2.18.02**	**PROGRAM PENGEMBANGAN IKLIM PENANAMAN MODAL**	**Jumlah kebijakan untuk meningkatkan pengembangan penanaman modal**				**8 Dokumen**	**8 Dokumen**	**65.000.000,00**	**180.000.000,00**	**125.000.000,00**	**115.000.000,00**							**180.000.000,00**	
	2.18.02.2.01	Penetapan Pemberian Fasilitas/Insentif Dibidang Penanaman Modal yang Menjadi Kewenangan Daerah Kabupaten/Kota	*Jumlah Kebijakan dan laporan yang tersusun*				6 rancangan kebijakan	6 rancangan kebijakan	35.000.000,00	25.000.000,00	25.000.000,00	-10.000.000,00			Memperkuat Ketahanan Ekonomi Untuk Pertumbuhan Yang Berkualitas dan Berkeadilan	Ekonomi kerakyatan dan jaring pengaman sosial Ekonomi kerakyatan dan jaring pengaman sosial	Pelaku Usaha dan Masyarakat		25.000.000,00	DINAS PENANAMAN MODAL DAN PELAYANAN TERPADU SATU PINTU
	2.18.02.2.01.0001	Penetapan Kebijakan Daerah Mengenai Pemberian Fasilitas/Insentif dan Kemudahan Penanaman Modal																		
			Jumlah Peraturan Daerah/Provinsi dalam Pemberian Fasilitas/Insentif dan Kemudahan Penanaman Modal				1 Dokumen	1 Dokumen	10.000.000,00	6.000.000,00	6.000.000,00	-4.000.000,00	Kab. Trenggalek, Semua Kecamatan, Semua Kel/Desa	PAJAK ROKOK	Memperkuat Ketahanan Ekonomi Untuk Pertumbuhan Yang Berkualitas dan Berkeadilan	Ekonomi kerakyatan dan jaring pengaman sosial Ekonomi kerakyatan dan jaring pengaman sosial			6.000.000,00	DINAS PENANAMAN MODAL DAN PELAYANAN TERPADU SATU PINTU
	2.18.02.2.01.0003	Fasilitasi Kemitraan yang dilakukan oleh Pemerintah Kabupaten/Kota																		
			Jumlah Kesepakatan Kemitraan antara Usaha Besar (PMA/PMDN) dengan UMKM di daerah				4 Dokumen	4 Dokumen	25.000.000,00	19.000.000,00	19.000.000,00	-6.000.000,00	Kab. Trenggalek, Semua Kecamatan, Semua Kel/Desa	PAJAK ROKOK	Memperkuat Ketahanan Ekonomi Untuk Pertumbuhan Yang Berkualitas dan Berkeadilan	Ekonomi kerakyatan dan jaring pengaman sosial Ekonomi kerakyatan dan jaring pengaman sosial			19.000.000,00	DINAS PENANAMAN MODAL DAN PELAYANAN TERPADU SATU PINTU
	2.18.02.2.02	Pembuatan Peta Potensi Investasi Kabupaten/Kota	*Jumlah Peta potensi dan peluang investasi yang tersusun*				3 dokumen	3 dokumen	30.000.000,00	155.000.000,00	100.000.000,00	70.000.000,00			Memperkuat Ketahanan Ekonomi Untuk Pertumbuhan Yang Berkualitas dan Berkeadilan	Ekonomi kerakyatan dan jaring pengaman sosial Ekonomi kerakyatan dan jaring pengaman sosial	Pelaku Usaha dan Masyarakat		155.000.000,00	DINAS PENANAMAN MODAL DAN PELAYANAN TERPADU SATU PINTU
	2.18.02.2.02.0004	Penyusunan Peta Potensi Investasi Kabupaten/Kota																		

NO	KODE	URUSAN / BIDANG URUSAN / PROGRAM / KEGIATAN / SUB KEGIATAN	INDIKATOR PROGRAM / KEGIATAN / SUB KEGIATAN	TARGET AKHIR PERIODE RENSTRA OPD	REALISASI CAPAIAN RENJA OPD TAHUN 2022	PRAKIRAAN CAPAIAN TARGET RENJA OPD TAHUN 2023	CAPAIAN KINERJA DAN KERANGKA PENDANAAN										KELOMPOK SASARAN	PRAKIRAAN MAJU RENCANA TAHUN 2025		PERANGKAT DAERAH PENANGGUNG JAWAB
							TARGET 2024		PAGU INDIKATIF (Rp)			Bertambah/Berkurang (10-12)	LOKASI	SUMBER DANA	PRIORITAS			TARGET	PAGU INDIKATIF (Rp)	
							SEBELUM	SESUDAH	RKPD 2024	APBD 2024	RKPD PERUBAHAN 2024				NASIONAL	DAERAH				
1	2	3	4	5	6	7	8	9	10	11	12	13	14	15	16	17	18	19	20	21
			Jumlah Dokumen Peta Potensi Investasi Kabupaten/Kota				1 Dokumen	1 Dokumen	30.000.000,00	155.000.000,00	100.000.000,00	70.000.000,00	Kab. Trenggalek, Semua Kecamatan, Semua Kel/Desa	PAJAK ROKOK DBH CUKAI HASIL TEMBAKAU (CHT)	Memperkuat Ketahanan Ekonomi Untuk Pertumbuhan Yang Berkualitas dan Berkeadilan	Ekonomi kerakyatan dan jaring pengaman sosial Ekonomi kerakyatan dan jaring pengaman sosial			155.000.000,00	DINAS PENANAMAN MODAL DAN PELAYANAN TERPADU SATU PINTU
3.	**2.18.03**	**PROGRAM PROMOSI PENANAMAN MODAL**	**Jumlah fasilitasi promosi penanaman modal**				**4 dokumen**	**4 dokumen**	**135.000.000,00**	**295.000.000,00**	**182.500.000,00**	**160.000.000,00**							**295.000.000,00**	
	2.18.03.2.01	Penyelenggaraan Promosi Penanaman Modal yang Menjadi Kewenangan Daerah Kabupaten/Kota	*jumlah Penyelenggaraan Promosi Penanaman Modal*				3 dokumen	3 dokumen	135.000.000,00	295.000.000,00	182.500.000,00	47.500.000,00			Memperkuat Ketahanan Ekonomi Untuk Pertumbuhan Yang Berkualitas dan Berkeadilan	Ekonomi kerakyatan dan jaring pengaman sosial Ekonomi kerakyatan dan jaring pengaman sosial	Pelaku Usaha dan Masyarakat		295.000.000,00	DINAS PENANAMAN MODAL DAN PELAYANAN TERPADU SATU PINTU
	2.18.03.2.01.0002	Pelaksanaan Kegiatan Promosi Penanaman Modal Daerah Kabupaten/Kota																		
			Jumlah Dokumen Hasil Kegiatan Promosi Penanaman Modal Kabupaten/Kota				4 Dokumen	3 Dokumen	135.000.000,00	295.000.000,00	182.500.000,00	47.500.000,00	Kab. Trenggalek, Semua Kecamatan, Semua Kel/Desa	PAJAK ROKOK DBH CUKAI HASIL TEMBAKAU (CHT)	Memperkuat Ketahanan Ekonomi Untuk Pertumbuhan Yang Berkualitas dan Berkeadilan	Ekonomi kerakyatan dan jaring pengaman sosial Ekonomi kerakyatan dan jaring pengaman sosial			295.000.000,00	DINAS PENANAMAN MODAL DAN PELAYANAN TERPADU SATU PINTU
4.	**2.18.04**	**PROGRAM PELAYANAN PENANAMAN MODAL**	**Persentase Kenaikan Izin Terbit**				**2,5 %**	**2,5 %**	**145.000.000,00**	**135.000.000,00**	**135.000.000,00**	**0,00**							**145.000.000,00**	
	2.18.04.2.01	Pelayanan Perizinan dan Non Perizinan Secara Terpadu Satu Pintu dibidang Penanaman Modal yang Menjadi Kewenangan Daerah Kabupaten/ Kota	*Jumlah Izin Terbit*				5700 izin	11415 izin	145.000.000,00	135.000.000,00	135.000.000,00	-10.000.000,00			Memperkuat Ketahanan Ekonomi Untuk Pertumbuhan Yang Berkualitas dan Berkeadilan	Ekonomi kerakyatan dan jaring pengaman sosial Ekonomi kerakyatan dan jaring pengaman sosial	Pelaku Usaha dan Masyarakat		145.000.000,00	DINAS PENANAMAN MODAL DAN PELAYANAN TERPADU SATU PINTU
	2.18.04.2.01.0006	Penyediaan Pelayanan Perizinan Berusaha melalui Sistem Perizinan Berusaha Berbasis Risiko Terintegrasi secara Elektronik																		
			Jumlah Pelaku Usaha yang Mendapatkan Pelayanan Perizinan Berusaha melalui Sistem Perizinan Berusaha Berbasis Risiko Terintegrasi secara Elektronik				515 Pelaku Usaha	515 Pelaku Usaha	55.000.000,00	50.000.000,00	50.000.000,00	-5.000.000,00	Kab. Trenggalek, Semua Kecamatan, Semua Kel/Desa	PAJAK ROKOK	Memperkuat Ketahanan Ekonomi Untuk Pertumbuhan Yang Berkualitas dan Berkeadilan	Ekonomi kerakyatan dan jaring pengaman sosial Ekonomi kerakyatan dan jaring pengaman sosial			55.000.000,00	DINAS PENANAMAN MODAL DAN PELAYANAN TERPADU SATU PINTU
	2.18.04.2.01.0007	Penyediaan dan pengelolaan Layanan konsultasi perizinan berusaha berbasis risiko																		
			Jumlah Pelaku usaha yang Memperoleh Layanan Konsultasi Perizinan Berusaha melalui Sistem Perizinan Berusaha Berbasis Risiko Terintegrasi secara Elektronik				515 Pelaku Usaha	515 Pelaku Usaha	35.000.000,00	35.000.000,00	35.000.000,00	0,00	Kab. Trenggalek, Semua Kecamatan, Semua Kel/Desa	PAJAK ROKOK	Memperkuat Ketahanan Ekonomi Untuk Pertumbuhan Yang Berkualitas dan Berkeadilan	Ekonomi kerakyatan dan jaring pengaman sosial Ekonomi kerakyatan dan jaring pengaman sosial			35.000.000,00	DINAS PENANAMAN MODAL DAN PELAYANAN TERPADU SATU PINTU
	2.18.04.2.01.0008	Pemantauan, analisis, evaluasi, dan pelaporan di bidang perizinan berusaha berbasis risiko																		
			Jumlah Kegiatan Usaha yang mendapat pemantauan, analisis, evaluasi, dan pelaporan di bidang perizinan berusaha berbasis risiko Lintas Daerah Kabupaten/Kota bagi Kegiatan Usaha Dari Pelaku Usaha				155 Kegiatan Usaha	155 Kegiatan Usaha	55.000.000,00	50.000.000,00	50.000.000,00	-5.000.000,00	Kab. Trenggalek, Semua Kecamatan, Semua Kel/Desa	PAJAK ROKOK	Memperkuat Ketahanan Ekonomi Untuk Pertumbuhan Yang Berkualitas dan Berkeadilan	Ekonomi kerakyatan dan jaring pengaman sosial Ekonomi kerakyatan dan jaring pengaman sosial			55.000.000,00	DINAS PENANAMAN MODAL DAN PELAYANAN TERPADU SATU PINTU
5.	**2.18.05**	**PROGRAM PENGENDALIAN PELAKSANAAN PENANAMAN MODAL**	**Persentase Pengendalian Pelaksanaan Penanaman Modal**				**100 %**	**100 %**	**344.300.000,00**	**413.320.000,00**	**413.320.000,00**	**69.020.000,00**							**413.320.000,00**	
	2.18.05.2.01	Pengendalian Pelaksanaan Penanaman Modal yang Menjadi Kewenangan Daerah Kabupaten/Kota	*Jumlah Pengendalian Pelaksanaan Penanaman Modal*				46 kegiatan	46 kegiatan	344.300.000,00	413.320.000,00	413.320.000,00	69.020.000,00			Memperkuat Ketahanan Ekonomi Untuk Pertumbuhan Yang Berkualitas dan Berkeadilan	Ekonomi kerakyatan dan jaring pengaman sosial Ekonomi kerakyatan dan jaring pengaman sosial	Pelaku Usaha dan Masyarakat		413.320.000,00	DINAS PENANAMAN MODAL DAN PELAYANAN TERPADU SATU PINTU
	2.18.05.2.01.0004	Penyelesaian Permasalahan dan Hambatan yang dihadapi Pelaku Usaha dalam merealisasikan Kegiatan Usahanya																		
			Jumlah Penyelesaian Permasalahan dan Hambatan yang dihadapi Pelaku Usaha dalam merealisasikan Kegiatan Usahanya				3 Kegiatan Usaha.	10 Kegiatan Usaha.	40.000.000,00	61.998.000,00	61.998.000,00	21.998.000,00	Kab. Trenggalek, Trenggalek, Ngantru	DAK NON FISIK-FASILITASI PENANAMAN MODAL	Memperkuat Ketahanan Ekonomi Untuk Pertumbuhan Yang Berkualitas dan Berkeadilan	Ekonomi kerakyatan dan jaring pengaman sosial Ekonomi kerakyatan dan jaring pengaman sosial			61.998.000,00	DINAS PENANAMAN MODAL DAN PELAYANAN TERPADU SATU PINTU
	2.18.05.2.01.0005	Bimbingan Teknis kepada Pelaku Usaha																		
			Jumlah Pelaku Usaha yang Mengikuti Bimbingan Teknis/ Sosialisasi Implementasi Perizinan Berusaha Berbasis Risiko dan Pengawasan Perizinan Berusaha Berbasis Risiko				289 Pelaku Usaha	289 Pelaku Usaha	249.921.661,00	227.327.000,00	242.327.000,00	-7.594.661,00	Kab. Trenggalek, Semua Kecamatan, Semua Kel/Desa	DAK NON FISIK-FASILITASI PENANAMAN MODAL	Memperkuat Ketahanan Ekonomi Untuk Pertumbuhan Yang Berkualitas dan Berkeadilan	Ekonomi kerakyatan dan jaring pengaman sosial Ekonomi kerakyatan dan jaring pengaman sosial			227.327.000,00	DINAS PENANAMAN MODAL DAN PELAYANAN TERPADU SATU PINTU
	2.18.05.2.01.0006	Pengawasan Penanaman Modal																		
			Jumlah Kegiatan Usaha dari Pelaku Usaha yang Telah Dianalisa dan Diverifikasi Data, Profil dan Informasi Kegiatan Usaha dari Pelaku Dilakukan Inspeksi Lapangan ; serta Dilakukan Evaluasi Penilaian Kepatuhan Pelaksanaan Perizinan Berusaha				45 Kegiatan Usaha	45 Kegiatan Usaha	54.378.339,00	123.995.000,00	108.995.000,00	54.616.661,00	Kab. Trenggalek, Semua Kecamatan, Semua Kel/Desa	DAK NON FISIK-FASILITASI PENANAMAN MODAL	Memperkuat Ketahanan Ekonomi Untuk Pertumbuhan Yang Berkualitas dan Berkeadilan	Ekonomi kerakyatan dan jaring pengaman sosial Ekonomi kerakyatan dan jaring pengaman sosial			123.995.000,00	DINAS PENANAMAN MODAL DAN PELAYANAN TERPADU SATU PINTU
6.	**2.18.06**	**PROGRAM PENGELOLAAN DATA DAN SISTEM INFORMASI PENANAMAN MODAL**	**Persentase pengolahan data, pemeliharaan dan pengembangan sistem informasi penanaman modal**				**100 %**	**100 %**	**55.000.000,00**	**45.000.000,00**	**50.000.000,00**	**-10.000.000,00**							**45.000.000,00**	
	2.18.06.2.01	Pengelolaan Data dan Informasi Perizinan dan Non Perizinan yang Terintegrasi pada Tingkat Daerah Kabupaten/Kota	*jumlah pengolahan data, pemeliharaan dan pengembangan sistem informasi penanaman modal*				4 dokumen	4 dokumen	55.000.000,00	45.000.000,00	50.000.000,00	-5.000.000,00			Memperkuat Ketahanan Ekonomi Untuk Pertumbuhan Yang Berkualitas dan Berkeadilan	Peningkatan kualitas pelayanan publik berbasis digital berorientasi kepuasan masyarakat Peningkatan kualitas pelayanan publik berbasis digital berorientasi kepuasan masyarakat	Pelaku Usaha dan Masyarakat		45.000.000,00	DINAS PENANAMAN MODAL DAN PELAYANAN TERPADU SATU PINTU
	2.18.06.2.01.0002	Pengolahan, Penyajian dan Pemanfaatan Data dan Informasi Perizinan Berbasis Sistem Pelayanan Perizinan Berusaha Terintegrasi secara Elektronik																		

NO	KODE	URUSAN / BIDANG URUSAN / PROGRAM / KEGIATAN / SUB KEGIATAN	INDIKATOR PROGRAM / KEGIATAN / SUB KEGIATAN	TARGET AKHIR PERIODE RENSTRA OPD	REALISASI CAPAIAN RENJA OPD TAHUN 2022	PRAKIRAAN CAPAIAN TARGET RENJA OPD TAHUN 2023	CAPAIAN KINERJA DAN KERANGKA PENDANAAN										KELOMPOK SASARAN	PRAKIRAAN MAJU RENCANA TAHUN 2025		PERANGKAT DAERAH PENANGGUNG JAWAB
							TARGET 2024		PAGU INDIKATIF (Rp)			Bertambah/Berkurang (10-12)	LOKASI	SUMBER DANA	PRIORITAS			TARGET	PAGU INDIKATIF (Rp)	
							SEBELUM	SESUDAH	RKPD 2024	APBD 2024	RKPD PERUBAHAN 2024				NASIONAL	DAERAH				
1	2	3	4	5	6	7	8	9	10	11	12	13	14	15	16	17	18	19	20	21
			Jumlah Data dan Informasi Perizinan Berbasis Sistem Pelayanan Perizinan Berusaha Terintegrasi secara Elektronik yang Diolah, Dikaji dan Dimanfaatkan				58 Dokumen	58 Dokumen	55.000.000,00	45.000.000,00	50.000.000,00	-5.000.000,00	Kab. Trenggalek, Semua Kecamatan, Semua Kel/Desa	PAJAK ROKOK	Memperkuat Ketahanan Ekonomi Untuk Pertumbuhan Yang Berkualitas dan Berkeadilan	Peningkatan kualitas pelayanan publik berbasis digital berorientasi kepuasan masyarakat Peningkatan kualitas pelayanan publik berbasis digital berorientasi kepuasan masyarakat			45.000.000,00	DINAS PENANAMAN MODAL DAN PELAYANAN TERPADU SATU PINTU
		DINAS PARIWISATA DAN KEBUDAYAAN							**15.674.792.150,00**	**16.701.490.328,00**	**16.750.697.489,00**	**1.075.905.339,00**							**18.566.866.400,00**	
	2	**URUSAN PEMERINTAHAN WAJIB YANG TIDAK BERKAITAN DENGAN PELAYANAN DASAR**							**843.503.000,00**	**1.243.503.000,00**	**1.307.253.000,00**	**463.750.000,00**							**1.768.647.400,00**	
	2.22	**URUSAN PEMERINTAHAN BIDANG KEBUDAYAAN**							**843.503.000,00**	**1.243.503.000,00**	**1.307.253.000,00**	**463.750.000,00**							**1.768.647.400,00**	
1.	**2.22.02**	**PROGRAM PENGEMBANGAN KEBUDAYAAN**	**Persentase adat/budaya yang dikelola**				**26,67 %**	**26,67 %**	**386.838.000,00**	**591.838.000,00**	**611.838.000,00**	**146.112.400,00**							**532.950.400,00**	
	2.22.02.2.01	Pengelolaan Kebudayaan yang Masyarakat Pelakunya dalam Daerah Kabupaten/Kota	*Jumlah adat/budaya yang dilestarikan*				26 Adat/budaya	35 Adat/budaya	386.838.000,00	591.838.000,00	611.838.000,00	225.000.000,00			Revolusi Mental dan Pembangunan Kebudayaan	Ekonomi kerakyatan dan jaring pengaman sosial Ekonomi kerakyatan dan jaring pengaman sosial	Pengelola kebudayaan lingkup Kabupaten Trenggalek		532.950.400,00	DINAS PARIWISATA DAN KEBUDAYAAN
	2.22.02.2.01.0001	Pelindungan, Pengembangan, Pemanfaatan Objek Pemajuan Kebudayaan																		
			Jumlah Objek Pemajuan Kebudayaan yang Dilakukan Pelindungan, Pengembangan, Pemanfaatan				26 Objek	35 Objek	386.838.000,00	591.838.000,00	611.838.000,00	225.000.000,00	Semua Kota/Kab, Semua Kecamatan, Semua Kel/Desa	DANA TRANSFER UMUM-DANA ALOKASI UMUM	Revolusi Mental dan Pembangunan Kebudayaan	Ekonomi kerakyatan dan jaring pengaman sosial Ekonomi kerakyatan dan jaring pengaman sosial			532.950.400,00	DINAS PARIWISATA DAN KEBUDAYAAN
2.	**2.22.03**	**PROGRAM PENGEMBANGAN KESENIAN TRADISIONAL**	**Persentase kesenian yang di kembangkan**				**37,50 %**	**37,50 %**	**323.665.000,00**	**518.665.000,00**	**552.415.000,00**	**289.517.000,00**							**613.182.000,00**	
	2.22.03.2.01	Pembinaan Kesenian yang Masyarakat Pelakunya dalam Daerah Kabupaten/Kota	*Jumlah kesenian yang dibina*				105 Orang	130 Orang	323.665.000,00	518.665.000,00	552.415.000,00	228.750.000,00			Revolusi Mental dan Pembangunan Kebudayaan	Ekonomi kerakyatan dan jaring pengaman sosial Ekonomi kerakyatan dan jaring pengaman sosial	Kelompok atau pelaku seni lingkup Kabupaten Trenggalek		613.182.000,00	DINAS PARIWISATA DAN KEBUDAYAAN
	2.22.03.2.01.0001	Peningkatan Pendidikan dan Pelatihan Sumber Daya Manusia Kesenian Tradisional																		
			Jumlah Sumber Daya Manusia Kesenian Tradisional yang Mendapat Pendidikan dan Pelatihan (Ditingkatkan Kompetensinya)				60 Orang	30 Orang	60.000.000,00	60.000.000,00	45.000.000,00	-15.000.000,00	Semua Kota/Kab, Semua Kecamatan, Semua Kel/Desa	DANA TRANSFER UMUM-DANA ALOKASI UMUM	Revolusi Mental dan Pembangunan Kebudayaan	Ekonomi kerakyatan dan jaring pengaman sosial Ekonomi kerakyatan dan jaring pengaman sosial			100.000.000,00	DINAS PARIWISATA DAN KEBUDAYAAN
	2.22.03.2.01.0003	Peningkatan Kapasitas Tata Kelola Lembaga Kesenian Tradisional																		
			Jumlah Lembaga Kesenian Tradisional yang Ditingkatkan Kapasitasnya				45 Lembaga	50 Lembaga	263.665.000,00	458.665.000,00	507.415.000,00	243.750.000,00	Semua Kota/Kab, Semua Kecamatan, Semua Kel/Desa	DANA TRANSFER UMUM-DANA ALOKASI UMUM	Revolusi Mental dan Pembangunan Kebudayaan	Ekonomi kerakyatan dan jaring pengaman sosial Ekonomi kerakyatan dan jaring pengaman sosial			513.182.000,00	DINAS PARIWISATA DAN KEBUDAYAAN
3.	**2.22.05**	**PROGRAM PELESTARIAN DAN PENGELOLAAN CAGAR BUDAYA**	**Persentase cagar budaya yang dilestarikan**				**29,76 %**	**29,76 %**	**133.000.000,00**	**133.000.000,00**	**143.000.000,00**	**489.515.000,00**							**622.515.000,00**	
	2.22.05.2.01	Penetapan Cagar Budaya Peringkat Kabupaten/Kota	*Jumlah Benda Cagar Budaya yang terdaftar*				3 Objek	0 0	9.000.000,00	0,00	0,00	-9.000.000,00			Revolusi Mental dan Pembangunan Kebudayaan	Ekonomi kerakyatan dan jaring pengaman sosial Ekonomi kerakyatan dan jaring pengaman sosial	Benda dan situs cagar budaya di Kabupaten Trenggalek		22.515.000,00	DINAS PARIWISATA DAN KEBUDAYAAN
	2.22.05.2.01.0001	Pendaftaran Objek Diduga Cagar Budaya																		
			Jumlah Objek Diduga Cagar Budaya yang Didaftarkan				3 Objek	0 Objek	9.000.000,00	0,00	0,00	-9.000.000,00	Kab. Trenggalek, Semua Kecamatan, Semua Kel/Desa	DANA TRANSFER UMUM-DANA ALOKASI UMUM	Revolusi Mental dan Pembangunan Kebudayaan	Ekonomi kerakyatan dan jaring pengaman sosial Ekonomi kerakyatan dan jaring pengaman sosial			22.515.000,00	DINAS PARIWISATA DAN KEBUDAYAAN
	2.22.05.2.02	Pengelolaan Cagar Budaya Peringkat Kabupaten/Kota	*Jumlah Cagar Budaya yang di kelola*				157 Cagar Budaya	182 Cagar Budaya	124.000.000,00	133.000.000,00	143.000.000,00	19.000.000,00			Revolusi Mental dan Pembangunan Kebudayaan	Ekonomi kerakyatan dan jaring pengaman sosial Ekonomi kerakyatan dan jaring pengaman sosial	Benda dan situs cagar budaya di Kabupaten Trenggalek		600.000.000,00	DINAS PARIWISATA DAN KEBUDAYAAN
	2.22.05.2.02.0001	Pelindungan Cagar Budaya																		
			Jumlah Objek Cagar Budaya yang Dilindungi				157 Objek	182 Objek	124.000.000,00	133.000.000,00	143.000.000,00	19.000.000,00	Semua Kota/Kab, Semua Kecamatan, Semua Kel/Desa	DANA TRANSFER UMUM-DANA ALOKASI UMUM	Revolusi Mental dan Pembangunan Kebudayaan	Ekonomi kerakyatan dan jaring pengaman sosial Ekonomi kerakyatan dan jaring pengaman sosial			600.000.000,00	DINAS PARIWISATA DAN KEBUDAYAAN
	3	**URUSAN PEMERINTAHAN PILIHAN**							**14.831.289.150,00**	**15.457.987.328,00**	**15.443.444.489,00**	**612.155.339,00**							**16.798.219.000,00**	
	3.26	**URUSAN PEMERINTAHAN BIDANG PARIWISATA**							**14.831.289.150,00**	**15.457.987.328,00**	**15.443.444.489,00**	**612.155.339,00**							**16.798.219.000,00**	
1.	**2.22.01**	**PROGRAM PENUNJANG URUSAN PEMERINTAHAN DAERAH KABUPATEN/KOTA**	**Cakupan pelayanan jasa administrasi perkantoran yang difasilitasi;Persentase nilai aset dalam kondisi baik;Persentase Ketersediaan Dokumen Perencanaan, Penganggaran, dan Evaluasi Kinerja Perangkat Daerah**				**100 %**	**100;100;100 %;%;%**	**12.611.289.150,00**	**13.550.645.328,00**	**13.571.102.489,00**	**96.929.850,00**							**12.708.219.000,00**	
	2.22.01.2.01	Perencanaan, Penganggaran, dan Evaluasi Kinerja Perangkat Daerah	*Jumlah Dokumen Perencanaan, Penganggaran, dan Evaluasi Kinerja Perangkat Daerah yang disusun*				34 Dokumen	46 Dokumen	33.000.000,00	23.000.000,00	18.000.000,00	-15.000.000,00			Memperkuat Ketahanan Ekonomi Untuk Pertumbuhan Yang Berkualitas dan Berkeadilan	Peningkatan kualitas pelayanan publik berbasis digital berorientasi kepuasan masyarakat Peningkatan kualitas pelayanan publik berbasis digital berorientasi kepuasan masyarakat	ASN lingkup Dinas Pariwisata dan Kebudayaan		45.000.000,00	DINAS PARIWISATA DAN KEBUDAYAAN

NO	KODE	URUSAN / BIDANG URUSAN / PROGRAM / KEGIATAN / SUB KEGIATAN	INDIKATOR PROGRAM / KEGIATAN / SUB KEGIATAN	TARGET AKHIR PERIODE RENSTRA OPD	REALISASI CAPAIAN RENJA OPD TAHUN 2022	PRAKIRAAN CAPAIAN TARGET RENJA OPD TAHUN 2023	CAPAIAN KINERJA DAN KERANGKA PENDANAAN										KELOMPOK SASARAN	PRAKIRAAN MAJU RENCANA TAHUN 2025		PERANGKAT DAERAH PENANGGUNG JAWAB
							TARGET 2024		PAGU INDIKATIF (Rp)			Bertambah/Berkurang (10-12)	LOKASI	SUMBER DANA	PRIORITAS			TARGET	PAGU INDIKATIF (Rp)	
							SEBELUM	SESUDAH	RKPD 2024	APBD 2024	RKPD PERUBAHAN 2024				NASIONAL	DAERAH				
1	2	3	4	5	6	7	8	9	10	11	12	13	14	15	16	17	18	19	20	21
	2.22.01.2.01.0001	Penyusunan Dokumen Perencanaan Perangkat Daerah																		
			Jumlah Dokumen Perencanaan Perangkat Daerah				10 Dokumen	18 Dokumen	30.000.000,00	15.000.000,00	15.000.000,00	-15.000.000,00	Kab. Trenggalek, Semua Kecamatan, Semua Kel/Desa	PENDAPATAN ASLI DAERAH (PAD)	Memperkuat Ketahanan Ekonomi Untuk Pertumbuhan Yang Berkualitas dan Berkeadilan	Peningkatan kualitas pelayanan publik berbasis digital berorientasi kepuasan masyarakat Peningkatan kualitas pelayanan publik berbasis digital berorientasi kepuasan masyarakat			35.000.000,00	DINAS PARIWISATA DAN KEBUDAYAAN
	2.22.01.2.01.0006	Koordinasi dan Penyusunan Laporan Capaian Kinerja dan Ikhtisar Realisasi Kinerja SKPD																		
			Jumlah Laporan Capaian Kinerja dan Ikhtisar Realisasi Kinerja SKPD dan Laporan Hasil Koordinasi Penyusunan Laporan Capaian Kinerja dan Ikhtisar Realisasi Kinerja SKPD				24 Laporan	28 Laporan	3.000.000,00	8.000.000,00	3.000.000,00	0,00	Semua Kota/Kab, Semua Kecamatan, Semua Kel/Desa	PENDAPATAN ASLI DAERAH (PAD)	Memperkuat Ketahanan Ekonomi Untuk Pertumbuhan Yang Berkualitas dan Berkeadilan	Peningkatan kualitas pelayanan publik berbasis digital berorientasi kepuasan masyarakat Peningkatan kualitas pelayanan publik berbasis digital berorientasi kepuasan masyarakat			10.000.000,00	DINAS PARIWISATA DAN KEBUDAYAAN
	2.22.01.2.02	Administrasi Keuangan Perangkat Daerah	*Persentase Administrasi Keuangan Perangkat Daerah yang diselesaikan*				100 %	100 %	8.539.430.317,00	8.920.984.761,00	8.582.714.422,00	43.284.105,00			Memperkuat Ketahanan Ekonomi Untuk Pertumbuhan Yang Berkualitas dan Berkeadilan	Peningkatan kualitas pelayanan publik berbasis digital berorientasi kepuasan masyarakat Peningkatan kualitas pelayanan publik berbasis digital berorientasi kepuasan masyarakat	ASN lingkup Dinas Pariwisata dan Kebudayaan		9.297.819.000,00	DINAS PARIWISATA DAN KEBUDAYAAN
	2.22.01.2.02.0001	Penyediaan Gaji dan Tunjangan ASN																		
			Jumlah Orang yang Menerima Gaji dan Tunjangan ASN				80 Orang/bulan	72 Orang/bulan	8.404.110.290,00	8.812.664.761,00	8.463.871.922,00	59.761.632,00	Semua Kota/Kab, Semua Kecamatan, Semua Kel/Desa	DANA TRANSFER UMUM-DANA ALOKASI UMUM	Memperkuat Ketahanan Ekonomi Untuk Pertumbuhan Yang Berkualitas dan Berkeadilan	Peningkatan kualitas pelayanan publik berbasis digital berorientasi kepuasan masyarakat Peningkatan kualitas pelayanan publik berbasis digital berorientasi kepuasan masyarakat			9.045.219.000,00	DINAS PARIWISATA DAN KEBUDAYAAN
	2.22.01.2.02.0002	Penyediaan Administrasi Pelaksanaan Tugas ASN																		
			Jumlah Dokumen Hasil Penyediaan Administrasi Pelaksanaan Tugas ASN				12 Dokumen	12 Dokumen	133.920.000,00	106.920.000,00	118.842.500,00	-15.077.500,00	Semua Kota/Kab, Semua Kecamatan, Semua Kel/Desa	PENDAPATAN ASLI DAERAH (PAD)	Memperkuat Ketahanan Ekonomi Untuk Pertumbuhan Yang Berkualitas dan Berkeadilan	Peningkatan kualitas pelayanan publik berbasis digital berorientasi kepuasan masyarakat Peningkatan kualitas pelayanan publik berbasis digital berorientasi kepuasan masyarakat			250.600.000,00	DINAS PARIWISATA DAN KEBUDAYAAN
	2.22.01.2.02.0007	Koordinasi dan Penyusunan Laporan Keuangan Bulanan/ Triwulanan/ Semesteran SKPD																		
			Jumlah Laporan Keuangan Bulanan/ Triwulanan/ Semesteran SKPD dan Laporan Koordinasi Penyusunan Laporan Keuangan Bulanan/Triwulanan/Semesteran SKPD				13 Laporan	0 Laporan	1.400.027,00	1.400.000,00	0,00	-1.400.027,00	Kab. Trenggalek, Semua Kecamatan, Semua Kel/Desa	PENDAPATAN ASLI DAERAH (PAD)	Memperkuat Ketahanan Ekonomi Untuk Pertumbuhan Yang Berkualitas dan Berkeadilan	Peningkatan kualitas pelayanan publik berbasis digital berorientasi kepuasan masyarakat Peningkatan kualitas pelayanan publik berbasis digital berorientasi kepuasan masyarakat			2.000.000,00	DINAS PARIWISATA DAN KEBUDAYAAN
	2.22.01.2.06	Administrasi Umum Perangkat Daerah	*Persentase Administrasi Umum Perangkat Daerah yang diselesaikan*				100 %	100 %	406.758.833,00	420.960.567,00	390.960.567,00	-15.798.266,00			Memperkuat Ketahanan Ekonomi Untuk Pertumbuhan Yang Berkualitas dan Berkeadilan	Peningkatan kualitas pelayanan publik berbasis digital berorientasi kepuasan masyarakat Peningkatan kualitas pelayanan publik berbasis digital berorientasi kepuasan masyarakat	ASN lingkup Dinas Pariwisata dan Kebudayaan		350.000.000,00	DINAS PARIWISATA DAN KEBUDAYAAN
	2.22.01.2.06.0002	Penyediaan Peralatan dan Perlengkapan Kantor																		
			Jumlah Paket Peralatan dan Perlengkapan Kantor yang Disediakan				4 Paket	16 Paket	80.000.000,00	94.201.734,00	102.301.734,00	22.301.734,00	Kab. Trenggalek, Semua Kecamatan, Semua Kel/Desa	PENDAPATAN ASLI DAERAH (PAD)	Memperkuat Ketahanan Ekonomi Untuk Pertumbuhan Yang Berkualitas dan Berkeadilan	Peningkatan kualitas pelayanan publik berbasis digital berorientasi kepuasan masyarakat Peningkatan kualitas pelayanan publik berbasis digital berorientasi kepuasan masyarakat			50.000.000,00	DINAS PARIWISATA DAN KEBUDAYAAN
	2.22.01.2.06.0005	Penyediaan Barang Cetakan dan Penggandaan																		
			Jumlah Paket Barang Cetakan dan Penggandaan yang Disediakan				10 Paket	12 Paket	79.000.000,00	79.000.000,00	70.900.000,00	-8.100.000,00	Kab. Trenggalek, Semua Kecamatan, Semua Kel/Desa	PENDAPATAN ASLI DAERAH (PAD)	Memperkuat Ketahanan Ekonomi Untuk Pertumbuhan Yang Berkualitas dan Berkeadilan	Peningkatan kualitas pelayanan publik berbasis digital berorientasi kepuasan masyarakat Peningkatan kualitas pelayanan publik berbasis digital berorientasi kepuasan masyarakat			50.000.000,00	DINAS PARIWISATA DAN KEBUDAYAAN
	2.22.01.2.06.0007	Penyediaan Bahan/Material																		

NO	KODE	URUSAN / BIDANG URUSAN / PROGRAM / KEGIATAN / SUB KEGIATAN	INDIKATOR PROGRAM / KEGIATAN / SUB KEGIATAN	TARGET AKHIR PERIODE RENSTRA OPD	REALISASI CAPAIAN RENJA OPD TAHUN 2022	PRAKIRAAN CAPAIAN TARGET RENJA OPD TAHUN 2023	CAPAIAN KINERJA DAN KERANGKA PENDANAAN										KELOMPOK SASARAN	PRAKIRAAN MAJU RENCANA TAHUN 2025		PERANGKAT DAERAH PENANGGUNG JAWAB
							TARGET 2024		PAGU INDIKATIF (Rp)			Bertambah/Berkurang (10-12)	LOKASI	SUMBER DANA	PRIORITAS			TARGET	PAGU INDIKATIF (Rp)	
							SEBELUM	SESUDAH	RKPD 2024	APBD 2024	RKPD PERUBAHAN 2024				NASIONAL	DAERAH				
1	2	3	4	5	6	7	8	9	10	11	12	13	14	15	16	17	18	19	20	21
			Jumlah Paket Bahan/Material yang Disediakan				3 Paket	12 Paket	147.758.833,00	147.758.833,00	102.758.833,00	-45.000.000,00	Semua Kota/Kab, Semua Kecamatan, Semua Kel/Desa	PENDAPATAN ASLI DAERAH (PAD)	Memperkuat Ketahanan Ekonomi Untuk Pertumbuhan Yang Berkualitas dan Berkeadilan	Peningkatan kualitas pelayanan publik berbasis digital berorientasi kepuasan masyarakat Peningkatan kualitas pelayanan publik berbasis digital berorientasi kepuasan masyarakat			100.000.000,00	DINAS PARIWISATA DAN KEBUDAYAAN
	2.22.01.2.06.0009	Penyelenggaraan Rapat Koordinasi dan Konsultasi SKPD																		
			Jumlah Laporan Penyelenggaraan Rapat Koordinasi dan Konsultasi SKPD				24 Laporan	24 Laporan	100.000.000,00	100.000.000,00	115.000.000,00	15.000.000,00	Semua Kota/Kab, Semua Kecamatan, Semua Kel/Desa	PENDAPATAN ASLI DAERAH (PAD)	Memperkuat Ketahanan Ekonomi Untuk Pertumbuhan Yang Berkualitas dan Berkeadilan	Peningkatan kualitas pelayanan publik berbasis digital berorientasi kepuasan masyarakat Peningkatan kualitas pelayanan publik berbasis digital berorientasi kepuasan masyarakat			150.000.000,00	DINAS PARIWISATA DAN KEBUDAYAAN
	2.22.01.2.07	Pengadaan Barang Milik Daerah Penunjang Urusan Pemerintah Daerah	*Persentase Pengadaan Barang Milik Daerah yang diselesaikan*				100 %	100 %	85.000.000,00	88.600.000,00	60.500.000,00	-24.500.000,00			Memperkuat Ketahanan Ekonomi Untuk Pertumbuhan Yang Berkualitas dan Berkeadilan	Peningkatan kualitas pelayanan publik berbasis digital berorientasi kepuasan masyarakat Peningkatan kualitas pelayanan publik berbasis digital berorientasi kepuasan masyarakat	ASN lingkup Dinas Pariwisata dan Kebudayaan		50.000.000,00	DINAS PARIWISATA DAN KEBUDAYAAN
	2.22.01.2.07.0005	Pengadaan Mebel																		
			Jumlah Paket Mebel yang Disediakan				1 Unit	0 Unit	25.000.000,00	8.000.000,00	0,00	-25.000.000,00	Kab. Trenggalek, Semua Kecamatan, Semua Kel/Desa	PENDAPATAN ASLI DAERAH (PAD)	Memperkuat Ketahanan Ekonomi Untuk Pertumbuhan Yang Berkualitas dan Berkeadilan	Peningkatan kualitas pelayanan publik berbasis digital berorientasi kepuasan masyarakat Peningkatan kualitas pelayanan publik berbasis digital berorientasi kepuasan masyarakat			20.000.000,00	DINAS PARIWISATA DAN KEBUDAYAAN
	2.22.01.2.07.0006	Pengadaan Peralatan dan Mesin Lainnya																		
			Jumlah Unit Peralatan dan Mesin Lainnya yang Disediakan				1 Unit	18 Unit	52.000.000,00	75.000.000,00	60.500.000,00	8.500.000,00	Semua Kota/Kab, Semua Kecamatan, Semua Kel/Desa	PENDAPATAN ASLI DAERAH (PAD)	Memperkuat Ketahanan Ekonomi Untuk Pertumbuhan Yang Berkualitas dan Berkeadilan	Peningkatan kualitas pelayanan publik berbasis digital berorientasi kepuasan masyarakat Peningkatan kualitas pelayanan publik berbasis digital berorientasi kepuasan masyarakat			25.000.000,00	DINAS PARIWISATA DAN KEBUDAYAAN
	2.22.01.2.07.0011	Pengadaan Sarana dan Prasarana Pendukung Gedung Kantor atau Bangunan Lainnya																		
			Jumlah Unit Sarana dan Prasarana Pendukung Gedung Kantor atau Bangunan Lainnya yang Disediakan				2 Unit	0 Unit	8.000.000,00	5.600.000,00	0,00	-8.000.000,00	Kab. Trenggalek, Semua Kecamatan, Semua Kel/Desa	PENDAPATAN ASLI DAERAH (PAD)	Memperkuat Ketahanan Ekonomi Untuk Pertumbuhan Yang Berkualitas dan Berkeadilan	Peningkatan kualitas pelayanan publik berbasis digital berorientasi kepuasan masyarakat Peningkatan kualitas pelayanan publik berbasis digital berorientasi kepuasan masyarakat			5.000.000,00	DINAS PARIWISATA DAN KEBUDAYAAN
	2.22.01.2.08	Penyediaan Jasa Penunjang Urusan Pemerintahan Daerah	*Persentase Meningkatnya efektifitas kerja*				100 %	100 %	3.267.100.000,00	3.817.100.000,00	4.349.868.868,00	1.082.768.868,00			Memperkuat Ketahanan Ekonomi Untuk Pertumbuhan Yang Berkualitas dan Berkeadilan	Peningkatan kualitas pelayanan publik berbasis digital berorientasi kepuasan masyarakat Peningkatan kualitas pelayanan publik berbasis digital berorientasi kepuasan masyarakat	ASN lingkup Dinas Pariwisata dan Kebudayaan		2.750.000.000,00	DINAS PARIWISATA DAN KEBUDAYAAN
	2.22.01.2.08.0002	Penyediaan Jasa Komunikasi, Sumber Daya Air dan Listrik																		
			Jumlah Laporan Penyediaan Jasa Komunikasi, Sumber Daya Air dan Listrik yang Disediakan				12 Laporan	12 Laporan	320.000.000,00	320.000.000,00	379.997.520,00	59.997.520,00	Semua Kota/Kab, Semua Kecamatan, Semua Kel/Desa	PENDAPATAN ASLI DAERAH (PAD)	Memperkuat Ketahanan Ekonomi Untuk Pertumbuhan Yang Berkualitas dan Berkeadilan	Peningkatan kualitas pelayanan publik berbasis digital berorientasi kepuasan masyarakat Peningkatan kualitas pelayanan publik berbasis digital berorientasi kepuasan masyarakat			300.000.000,00	DINAS PARIWISATA DAN KEBUDAYAAN
	2.22.01.2.08.0004	Penyediaan Jasa Pelayanan Umum Kantor																		
			Jumlah Laporan Penyediaan Jasa Pelayanan Umum Kantor yang Disediakan				12 Laporan	12 Laporan	2.947.100.000,00	3.497.100.000,00	3.969.871.348,00	1.022.771.348,00	Semua Kota/Kab, Semua Kecamatan, Semua Kel/Desa	PENDAPATAN ASLI DAERAH (PAD)	Memperkuat Ketahanan Ekonomi Untuk Pertumbuhan Yang Berkualitas dan Berkeadilan	Peningkatan kualitas pelayanan publik berbasis digital berorientasi kepuasan masyarakat Peningkatan kualitas pelayanan publik berbasis digital berorientasi kepuasan masyarakat			2.450.000.000,00	DINAS PARIWISATA DAN KEBUDAYAAN

NO	KODE	URUSAN / BIDANG URUSAN / PROGRAM / KEGIATAN / SUB KEGIATAN	INDIKATOR PROGRAM / KEGIATAN / SUB KEGIATAN	TARGET AKHIR PERIODE RENSTRA OPD	REALISASI CAPAIAN RENJA OPD TAHUN 2022	PRAKIRAAN CAPAIAN TARGET RENJA OPD TAHUN 2023	CAPAIAN KINERJA DAN KERANGKA PENDANAAN										KELOMPOK SASARAN	PRAKIRAAN MAJU RENCANA TAHUN 2025		PERANGKAT DAERAH PENANGGUNG JAWAB
							TARGET 2024		PAGU INDIKATIF (Rp)			Bertambah/Berkurang (10-12)	LOKASI	SUMBER DANA	PRIORITAS			TARGET	PAGU INDIKATIF (Rp)	
							SEBELUM	SESUDAH	RKPD 2024	APBD 2024	RKPD PERUBAHAN 2024				NASIONAL	DAERAH				
1	2	3	4	5	6	7	8	9	10	11	12	13	14	15	16	17	18	19	20	21
	2.22.01.2.09	Pemeliharaan Barang Milik Daerah Penunjang Urusan Pemerintahan Daerah	*Persentase BMD Penunjang Urusan Pemerintahan Daerah yang dipelihara*				100 %	100 %	280.000.000,00	280.000.000,00	169.058.632,00	-110.941.368,00			Memperkuat Ketahanan Ekonomi Untuk Pertumbuhan Yang Berkualitas dan Berkeadilan	Peningkatan kualitas pelayanan publik berbasis digital berorientasi kepuasan masyarakat Peningkatan kualitas pelayanan publik berbasis digital berorientasi kepuasan masyarakat	ASN lingkup Dinas Pariwisata dan Kebudayaan		215.400.000,00	DINAS PARIWISATA DAN KEBUDAYAAN
	2.22.01.2.09.0002	Penyediaan Jasa Pemeliharaan, Biaya Pemeliharaan, Pajak dan Perizinan Kendaraan Dinas Operasional atau Lapangan																		
			Jumlah Kendaraan Dinas Operasional atau Lapangan yang Dipelihara dan dibayarkan Pajak dan Perizinannya				30 Unit	30 Unit	70.000.000,00	70.000.000,00	55.000.000,00	-15.000.000,00	Semua Kota/Kab, Semua Kecamatan, Semua Kel/Desa	PENDAPATAN ASLI DAERAH (PAD)	Memperkuat Ketahanan Ekonomi Untuk Pertumbuhan Yang Berkualitas dan Berkeadilan	Peningkatan kualitas pelayanan publik berbasis digital berorientasi kepuasan masyarakat Peningkatan kualitas pelayanan publik berbasis digital berorientasi kepuasan masyarakat			100.000.000,00	DINAS PARIWISATA DAN KEBUDAYAAN
	2.22.01.2.09.0005	Pemeliharaan Mebel																		
			Jumlah Mebel yang Dipelihara				2 Unit	0 Unit	10.000.000,00	10.000.000,00	0,00	-10.000.000,00	Kab. Trenggalek, Semua Kecamatan, Semua Kel/Desa	PENDAPATAN ASLI DAERAH (PAD)	Memperkuat Ketahanan Ekonomi Untuk Pertumbuhan Yang Berkualitas dan Berkeadilan	Peningkatan kualitas pelayanan publik berbasis digital berorientasi kepuasan masyarakat Peningkatan kualitas pelayanan publik berbasis digital berorientasi kepuasan masyarakat			10.000.000,00	DINAS PARIWISATA DAN KEBUDAYAAN
	2.22.01.2.09.0006	Pemeliharaan Peralatan dan Mesin Lainnya																		
			Jumlah Peralatan dan Mesin Lainnya yang Dipelihara				9 Unit	11 Unit	40.000.000,00	40.000.000,00	33.058.632,00	-6.941.368,00	Semua Kota/Kab, Semua Kecamatan, Semua Kel/Desa	PENDAPATAN ASLI DAERAH (PAD)	Memperkuat Ketahanan Ekonomi Untuk Pertumbuhan Yang Berkualitas dan Berkeadilan	Peningkatan kualitas pelayanan publik berbasis digital berorientasi kepuasan masyarakat Peningkatan kualitas pelayanan publik berbasis digital berorientasi kepuasan masyarakat			35.400.000,00	DINAS PARIWISATA DAN KEBUDAYAAN
	2.22.01.2.09.0009	Pemeliharaan/Rehabilitasi Gedung Kantor dan Bangunan Lainnya																		
			Jumlah Gedung Kantor dan Bangunan Lainnya yang Dipelihara/Direhabilitasi				5 Unit	20 Unit	80.000.000,00	80.000.000,00	15.000.000,00	-65.000.000,00	Semua Kota/Kab, Semua Kecamatan, Semua Kel/Desa	PENDAPATAN ASLI DAERAH (PAD)	Memperkuat Ketahanan Ekonomi Untuk Pertumbuhan Yang Berkualitas dan Berkeadilan	Peningkatan kualitas pelayanan publik berbasis digital berorientasi kepuasan masyarakat Peningkatan kualitas pelayanan publik berbasis digital berorientasi kepuasan masyarakat			50.000.000,00	DINAS PARIWISATA DAN KEBUDAYAAN
	2.22.01.2.09.0010	Pemeliharaan/Rehabilitasi Sarana dan Prasarana Gedung Kantor atau Bangunan Lainnya																		
			Jumlah Sarana dan Prasarana Gedung Kantor atau Bangunan Lainnya yang Dipelihara/Direhabilitasi				5 Unit	20 Unit	80.000.000,00	80.000.000,00	66.000.000,00	-14.000.000,00	Semua Kota/Kab, Semua Kecamatan, Semua Kel/Desa	PENDAPATAN ASLI DAERAH (PAD)	Memperkuat Ketahanan Ekonomi Untuk Pertumbuhan Yang Berkualitas dan Berkeadilan	Peningkatan kualitas pelayanan publik berbasis digital berorientasi kepuasan masyarakat Peningkatan kualitas pelayanan publik berbasis digital berorientasi kepuasan masyarakat			20.000.000,00	DINAS PARIWISATA DAN KEBUDAYAAN
2.	**3.26.02**	**PROGRAM PENINGKATAN DAYA TARIK DESTINASI PARIWISATA**	**Persentase destinasi wisata yang terkelola**				**95,52 %**	**95,52 %**	**1.150.000.000,00**	**777.342.000,00**	**752.342.000,00**	**690.000.000,00**							**1.840.000.000,00**	
	3.26.02.2.01	Pengelolaan Daya Tarik Wisata Kabupaten/Kota	*Jumlah daya tarik wisata yang dikelola*				128 Daya tarik wisata	128 Daya tarik wisata	170.342.000,00	170.342.000,00	167.377.000,00	-2.965.000,00			Memperkuat Ketahanan Ekonomi Untuk Pertumbuhan Yang Berkualitas dan Berkeadilan	Ekonomi kerakyatan dan jaring pengaman sosial Ekonomi kerakyatan dan jaring pengaman sosial	Pengelola wisata di Kabupaten Trenggalek		625.000.000,00	DINAS PARIWISATA DAN KEBUDAYAAN
	3.26.02.2.01.0007	Monitoring dan Evaluasi Pengelolaan Daya Tarik Wisata Kabupaten/Kota																		
			Jumlah Laporan hasil pelaksanaan Monitoring dan evaluasi Pengelolaan Daya Tarik Wisata Kabupaten/Kota				6 Laporan	4 Laporan	170.342.000,00	170.342.000,00	167.377.000,00	-2.965.000,00	Kab. Trenggalek, Semua Kecamatan, Semua Kel/Desa	DANA TRANSFER UMUM-DANA ALOKASI UMUM	Memperkuat Ketahanan Ekonomi Untuk Pertumbuhan Yang Berkualitas dan Berkeadilan	Ekonomi kerakyatan dan jaring pengaman sosial Ekonomi kerakyatan dan jaring pengaman sosial			625.000.000,00	DINAS PARIWISATA DAN KEBUDAYAAN
	3.26.02.2.03	Pengelolaan Destinasi Pariwisata Kabupaten/Kota	*Jumlah destinasi pariwisata yang dikelola*				6 Destinasi	6 Destinasi	744.658.000,00	572.000.000,00	549.965.000,00	-194.693.000,00			Memperkuat Ketahanan Ekonomi Untuk Pertumbuhan Yang Berkualitas dan Berkeadilan	Ekonomi kerakyatan dan jaring pengaman sosial Ekonomi kerakyatan dan jaring pengaman sosial	Pengelola destinasi wisata di Kabupaten Trenggalek		1.055.000.000,00	DINAS PARIWISATA DAN KEBUDAYAAN
	3.26.02.2.03.0004	Pengadaan/Pemeliharaan/Rehabilitasi Sarana dan Prasarana dalam Pengelolaan Destinasi Pariwisata Kabupaten/Kota																		
			Jumlah Sarana dan Prasarana Pengelolaan Destinasi Pariwisata Kabupaten/Kota yang Tersedia dan Terpelihara				3 Unit	5 Unit	450.000.000,00	497.000.000,00	464.045.000,00	14.045.000,00	Semua Kota/Kab, Semua Kecamatan, Semua Kel/Desa	DANA TRANSFER UMUM-DANA ALOKASI UMUM	Memperkuat Ketahanan Ekonomi Untuk Pertumbuhan Yang Berkualitas dan Berkeadilan	Ekonomi kerakyatan dan jaring pengaman sosial Ekonomi kerakyatan dan jaring pengaman sosial			600.000.000,00	DINAS PARIWISATA DAN KEBUDAYAAN
	3.26.02.2.03.0006	Pemberdayaan Masyarakat dalam Pengelolaan Destinasi Pariwisata Kabupaten/Kota																		
			Jumlah Laporan Hasil Pemberdayaan Masyarakat dalam Pengelolaan Destinasi Pariwisata Kabupaten/Kota				1 Laporan	0 Laporan	219.658.000,00	0,00	0,00	-219.658.000,00	Kab. Trenggalek, Semua Kecamatan, Semua Kel/Desa	DANA TRANSFER KHUSUS-DANA ALOKASI KHUSUS NON FISIK	Memperkuat Ketahanan Ekonomi Untuk Pertumbuhan Yang Berkualitas dan Berkeadilan	Ekonomi kerakyatan dan jaring pengaman sosial Ekonomi kerakyatan dan jaring pengaman sosial			200.000.000,00	DINAS PARIWISATA DAN KEBUDAYAAN
	3.26.02.2.03.0010	Monitoring dan Evaluasi Pengelolaan Destinasi Pariwisata Kabupaten/Kota																		

NO	KODE	URUSAN / BIDANG URUSAN / PROGRAM / KEGIATAN / SUB KEGIATAN	INDIKATOR PROGRAM / KEGIATAN / SUB KEGIATAN	TARGET AKHIR PERIODE RENSTRA OPD	REALISASI CAPAIAN RENJA OPD TAHUN 2022	PRAKIRAAN CAPAIAN TARGET RENJA OPD TAHUN 2023	CAPAIAN KINERJA DAN KERANGKA PENDANAAN										KELOMPOK SASARAN	PRAKIRAAN MAJU RENCANA TAHUN 2025		PERANGKAT DAERAH PENANGGUNG JAWAB
							TARGET 2024		PAGU INDIKATIF (Rp)			Bertambah/Berkurang (10-12)	LOKASI	SUMBER DANA	PRIORITAS			TARGET	PAGU INDIKATIF (Rp)	
							SEBELUM	SESUDAH	RKPD 2024	APBD 2024	RKPD PERUBAHAN 2024				NASIONAL	DAERAH				
1	2	3	4	5	6	7	8	9	10	11	12	13	14	15	16	17	18	19	20	21
			Jumlah Laporan Hasil Monitoring dan Evaluasi Pengelolaan Destinasi Pariwisata Kabupaten/Kota				4 Laporan	4 Laporan	75.000.000,00	75.000.000,00	85.920.000,00	10.920.000,00	Kab. Trenggalek, Semua Kecamatan, Semua Kel/Desa	DANA TRANSFER UMUM-DANA ALOKASI UMUM	Memperkuat Ketahanan Ekonomi Untuk Pertumbuhan Yang Berkualitas dan Berkeadilan	Ekonomi kerakyatan dan jaring pengaman sosial Ekonomi kerakyatan dan jaring pengaman sosial			255.000.000,00	DINAS PARIWISATA DAN KEBUDAYAAN
	3.26.02.2.04	Penetapan Tanda Daftar Usaha Pariwisata Daerah Kabupaten/Kota	*Persentase TDUP yang difasilitasi*				100 %	100 %	235.000.000,00	35.000.000,00	35.000.000,00	-200.000.000,00			Memperkuat Ketahanan Ekonomi Untuk Pertumbuhan Yang Berkualitas dan Berkeadilan	Ekonomi kerakyatan dan jaring pengaman sosial Ekonomi kerakyatan dan jaring pengaman sosial	Pengelola usaha pariwisata di Kabupaten Trenggalek		160.000.000,00	DINAS PARIWISATA DAN KEBUDAYAAN
	3.26.02.2.04.0009	Penyediaan Layanan Konsultasi Pendaftaran Perizinan Berusaha Berbasis Risiko Sektor Pariwisata di Tingkat Kab/Kota																		
			Jumlah Dokumen Layanan Fasilitasi Konsultasi Pendaftaran Perizinan Berusaha Sektor Pariwisata ditingkat Kab/Kota				1 Dokumen	1 Dokumen	200.000.000,00	35.000.000,00	35.000.000,00	-165.000.000,00	Kab. Trenggalek, Semua Kecamatan, Semua Kel/Desa	DANA TRANSFER UMUM-DANA ALOKASI UMUM	Memperkuat Ketahanan Ekonomi Untuk Pertumbuhan Yang Berkualitas dan Berkeadilan	Ekonomi kerakyatan dan jaring pengaman sosial Ekonomi kerakyatan dan jaring pengaman sosial			100.000.000,00	DINAS PARIWISATA DAN KEBUDAYAAN
	3.26.02.2.04.0011	Kesediaaan pelaku usaha memenuhi standar usaha pariwisata di Kabupaten/Kota																		
			Jumlah usaha yang bersedia memenuhi standar usaha				4 Laporan	0 Laporan	35.000.000,00	0,00	0,00	-35.000.000,00	Kab. Trenggalek, Semua Kecamatan, Semua Kel/Desa	DANA TRANSFER UMUM-DANA ALOKASI UMUM	Memperkuat Ketahanan Ekonomi Untuk Pertumbuhan Yang Berkualitas dan Berkeadilan	Ekonomi kerakyatan dan jaring pengaman sosial Ekonomi kerakyatan dan jaring pengaman sosial			60.000.000,00	DINAS PARIWISATA DAN KEBUDAYAAN
3.	**3.26.03**	**PROGRAM PEMASARAN PARIWISATA**	**Lama tinggal wisatawan**				**1 Hari**	**1 Hari**	**620.000.000,00**	**830.000.000,00**	**800.000.000,00**	**725.000.000,00**							**1.345.000.000,00**	
	3.26.03.2.01	Pemasaran Pariwisata Dalam dan Luar Negeri Daya Tarik, Destinasi dan Kawasan Strategis Pariwisata Kabupaten/Kota	*Persentase kegiatan pemasaran pariwisata yang dilaksanakan*				100 %	100 %	620.000.000,00	830.000.000,00	800.000.000,00	180.000.000,00			Memperkuat Ketahanan Ekonomi Untuk Pertumbuhan Yang Berkualitas dan Berkeadilan	Ekonomi kerakyatan dan jaring pengaman sosial Ekonomi kerakyatan dan jaring pengaman sosial	Publik atau masyarakat dalam dan luar negeri		1.345.000.000,00	DINAS PARIWISATA DAN KEBUDAYAAN
	3.26.03.2.01.0003	Penyediaan Data dan Penyebaran Informasi Pariwisata Kabupaten/Kota, Baik Dalam dan Luar Negeri																		
			Jumlah Dokumen Hasil Pelaksanaan Penyediaan Data dan Penyebaran Informasi Pariwisata Kabupaten/Kota, Baik Dalam dan Luar Negeri				5 Dokumen	5 Dokumen	175.000.000,00	65.000.000,00	65.000.000,00	-110.000.000,00	Kab. Trenggalek, Semua Kecamatan, Semua Kel/Desa	DANA TRANSFER UMUM-DANA ALOKASI UMUM	Memperkuat Ketahanan Ekonomi Untuk Pertumbuhan Yang Berkualitas dan Berkeadilan	Ekonomi kerakyatan dan jaring pengaman sosial Ekonomi kerakyatan dan jaring pengaman sosial			325.000.000,00	DINAS PARIWISATA DAN KEBUDAYAAN
	3.26.03.2.01.0004	Peningkatan Kerja Sama dan Kemitraan Pariwisata Dalam dan Luar Negeri																		
			Jumlah Dokumen Kerja Sama dan Kemitraan Pariwisata Dalam dan Luar Negeri				4 Dokumen	4 Dokumen	200.000.000,00	50.000.000,00	30.000.000,00	-170.000.000,00	Semua Kota/Kab, Semua Kecamatan, Semua Kel/Desa	DANA TRANSFER UMUM-DANA ALOKASI UMUM	-	Ekonomi kerakyatan dan jaring pengaman sosial Ekonomi kerakyatan dan jaring pengaman sosial			245.000.000,00	DINAS PARIWISATA DAN KEBUDAYAAN
	3.26.03.2.01.0006	Fasilitasi Kegiatan Pemasaran Pariwisata Baik Dalam dan Luar Negeri Pariwisata Kabupaten/Kota																		
			Jumlah Kegiatan Pemasaran Pariwisata Baik Dalam dan Luar Negeri				2 Kegiatan	3 Kegiatan	50.000.000,00	50.000.000,00	50.000.000,00	0,00	Semua Kota/Kab, Semua Kecamatan, Semua Kel/Desa	DANA TRANSFER UMUM-DANA ALOKASI UMUM	Memperkuat Ketahanan Ekonomi Untuk Pertumbuhan Yang Berkualitas dan Berkeadilan	Ekonomi kerakyatan dan jaring pengaman sosial Ekonomi kerakyatan dan jaring pengaman sosial			330.000.000,00	DINAS PARIWISATA DAN KEBUDAYAAN
	3.26.03.2.01.0007	Penguatan Promosi Melalui Media Cetak, Elektronik, dan Media Lainnya Baik Dalam dan Luar Negeri																		
			Jumlah Dokumen Hasil Penguatan Promosi Melalui Media Cetak, Elektronik, dan Media Lainnya Baik Dalam dan Luar Negeri				84 Promosi	90 Promosi	195.000.000,00	665.000.000,00	655.000.000,00	460.000.000,00	Semua Kota/Kab, Semua Kecamatan, Semua Kel/Desa	DANA TRANSFER UMUM-DANA ALOKASI UMUM	Memperkuat Ketahanan Ekonomi Untuk Pertumbuhan Yang Berkualitas dan Berkeadilan	Ekonomi kerakyatan dan jaring pengaman sosial Ekonomi kerakyatan dan jaring pengaman sosial			445.000.000,00	DINAS PARIWISATA DAN KEBUDAYAAN
4.	**3.26.04**	**PROGRAM PENGEMBANGAN EKONOMI KREATIF MELALUI PEMANFAATAN DAN PERLINDUNGAN HAK KEKAYAAN INTELEKTUAL**	**Persentase pelaku ekraf yang memiliki HAKI**				**100 %**	**100 %**	**80.000.000,00**	**140.000.000,00**	**140.000.000,00**	**365.000.000,00**							**445.000.000,00**	
	3.26.04.2.01	Penyediaan Prasarana (Zona Kreatif/Ruang Kreatif/Kota Kreatif) sebagai Ruang Berekspresi, Berpromosi dan Berinteraksi bagi Insan Kreatif di Daerah Kabupaten/Kota	*Jumlah Prasarana ekraf yang terfasilitasi*				1 Prasarana ekraf	0 Prasarana ekraf	50.000.000,00	0,00	0,00	-50.000.000,00			Memperkuat Ketahanan Ekonomi Untuk Pertumbuhan Yang Berkualitas dan Berkeadilan	Ekonomi kerakyatan dan jaring pengaman sosial Ekonomi kerakyatan dan jaring pengaman sosial	Pelaku ekraf di Kabupaten Trenggalek		210.000.000,00	DINAS PARIWISATA DAN KEBUDAYAAN
	3.26.04.2.01.0001	Pengembangan dan Revitalisasi Prasarana Kota Kreatif																		
			Jumlah Sarana dan Prasarana Kota Kreatif yang tersedia				1 Unit	0 Unit	50.000.000,00	0,00	0,00	-50.000.000,00	Kab. Trenggalek, Semua Kecamatan, Semua Kel/Desa	DANA TRANSFER UMUM-DANA ALOKASI UMUM	Memperkuat Ketahanan Ekonomi Untuk Pertumbuhan Yang Berkualitas dan Berkeadilan	Ekonomi kerakyatan dan jaring pengaman sosial Ekonomi kerakyatan dan jaring pengaman sosial			210.000.000,00	DINAS PARIWISATA DAN KEBUDAYAAN
	3.26.04.2.02	Pengembangan Ekosistem Ekonomi Kreatif	*Jumlah pelaku ekraf yang memiliki haki*				2 USP & ekraf yg eksis	2 USP & ekraf yg eksis	30.000.000,00	140.000.000,00	140.000.000,00	110.000.000,00			Memperkuat Ketahanan Ekonomi Untuk Pertumbuhan Yang Berkualitas dan Berkeadilan	Ekonomi kerakyatan dan jaring pengaman sosial Ekonomi kerakyatan dan jaring pengaman sosial	Pelaku ekraf di Kabupaten Trenggalek		235.000.000,00	DINAS PARIWISATA DAN KEBUDAYAAN
	3.26.04.2.02.0005	Pengembangan Sistem Pemasaran																		
			Jumlah Dokumen Hasil Pengembangan Sistem Pemasaran Ekonomi Kreatif				1 Dokumen	2 Dokumen	30.000.000,00	140.000.000,00	140.000.000,00	110.000.000,00	Kab. Trenggalek, Semua Kecamatan, Semua Kel/Desa	DANA TRANSFER UMUM-DANA ALOKASI UMUM	Memperkuat Ketahanan Ekonomi Untuk Pertumbuhan Yang Berkualitas dan Berkeadilan	Ekonomi kerakyatan dan jaring pengaman sosial Ekonomi kerakyatan dan jaring pengaman sosial			235.000.000,00	DINAS PARIWISATA DAN KEBUDAYAAN
5.	**3.26.05**	**PROGRAM PENGEMBANGAN SUMBER DAYA PARIWISATA DAN EKONOMI KREATIF**	**Presentase SDM pariwisata yang bersertifikat kompetensi**				**100 %**	**100 %**	**370.000.000,00**	**160.000.000,00**	**180.000.000,00**	**90.000.000,00**							**460.000.000,00**	
	3.26.05.2.01	Pelaksanaan Peningkatan Kapasitas Sumber Daya Manusia Pariwisata dan Ekonomi Kreatif Tingkat Dasar	*Jumlah SDM pariwisata yang bersertifikat kompetensi*				40 Orang	20 Orang	200.000.000,00	20.000.000,00	19.500.000,00	-180.500.000,00			Memperkuat Ketahanan Ekonomi Untuk Pertumbuhan Yang Berkualitas dan Berkeadilan	Ekonomi kerakyatan dan jaring pengaman sosial Ekonomi kerakyatan dan jaring pengaman sosial	Pelaku ekraf di Kabupaten Trenggalek		160.000.000,00	DINAS PARIWISATA DAN KEBUDAYAAN
	3.26.05.2.01.0009	Pemberdayaan dan Pembinaan Masyarakat untuk Pengembangan Pariwisata																		

NO	KODE	URUSAN / BIDANG URUSAN / PROGRAM / KEGIATAN / SUB KEGIATAN	INDIKATOR PROGRAM / KEGIATAN / SUB KEGIATAN	TARGET AKHIR PERIODE RENSTRA OPD	REALISASI CAPAIAN RENJA OPD TAHUN 2022	PRAKIRAAN CAPAIAN TARGET RENJA OPD TAHUN 2023	CAPAIAN KINERJA DAN KERANGKA PENDANAAN										KELOMPOK SASARAN	PRAKIRAAN MAJU RENCANA TAHUN 2025		PERANGKAT DAERAH PENANGGUNG JAWAB
							TARGET 2024		PAGU INDIKATIF (Rp)			Bertambah/Berkurang (10-12)	LOKASI	SUMBER DANA	PRIORITAS			TARGET	PAGU INDIKATIF (Rp)	
							SEBELUM	SESUDAH	RKPD 2024	APBD 2024	RKPD PERUBAHAN 2024				NASIONAL	DAERAH				
1	2	3	4	5	6	7	8	9	10	11	12	13	14	15	16	17	18	19	20	21
			Jumlah Masyarakat yang memperoleh Pemberdayaan dan Pembinaan Masyarakat untuk pengembangan Pariwisata				40 Orang	45 Orang	200.000.000,00	20.000.000,00	19.500.000,00	-180.500.000,00	Semua Kota/Kab, Semua Kecamatan, Semua Kel/Desa	DANA TRANSFER UMUM-DANA ALOKASI UMUM	Memperkuat Ketahanan Ekonomi Untuk Pertumbuhan Yang Berkualitas dan Berkeadilan	Ekonomi kerakyatan dan jaring pengaman sosial Ekonomi kerakyatan dan jaring pengaman sosial			160.000.000,00	DINAS PARIWISATA DAN KEBUDAYAAN
	3.26.05.2.02	Pengembangan Kapasitas Pelaku Ekonomi Kreatif	*Jumlah pelaku ekonomi kreatif yang memiliki standarisasi usaha dan sertifikasi profesi*				120 Pelaku ekraf	80 Pelaku ekraf	170.000.000,00	140.000.000,00	160.500.000,00	-9.500.000,00			Memperkuat Ketahanan Ekonomi Untuk Pertumbuhan Yang Berkualitas dan Berkeadilan	Ekonomi kerakyatan dan jaring pengaman sosial Ekonomi kerakyatan dan jaring pengaman sosial	Pelaku ekraf di Kabupaten Trenggalek		300.000.000,00	DINAS PARIWISATA DAN KEBUDAYAAN
	3.26.05.2.02.0001	Pelatihan, Bimbingan Teknis, dan Pendampingan Ekonomi Kreatif																		
			Jumlah Orang yang Mengikuti Pelatihan, Bimbingan Teknis, dan Pendampingan Ekonomi Kreatif				80 Orang	80 Orang	120.000.000,00	100.000.000,00	100.000.000,00	-20.000.000,00	Kab. Trenggalek, Semua Kecamatan, Semua Kel/Desa	DANA TRANSFER UMUM-DANA ALOKASI UMUM	Memperkuat Ketahanan Ekonomi Untuk Pertumbuhan Yang Berkualitas dan Berkeadilan	Ekonomi kerakyatan dan jaring pengaman sosial Ekonomi kerakyatan dan jaring pengaman sosial			180.000.000,00	DINAS PARIWISATA DAN KEBUDAYAAN
	3.26.05.2.02.0002	Dukungan Fasilitasi Menghadapi Perkembangan Teknologi di Dunia Usaha																		
			Jumlah Laporan Hasil Dukungan Fasilitasi Menghadapi Perkembangan Teknologi di Dunia Usaha				1 Laporan	2 Laporan	50.000.000,00	40.000.000,00	60.500.000,00	10.500.000,00	Semua Kota/Kab, Semua Kecamatan, Semua Kel/Desa	DANA TRANSFER UMUM-DANA ALOKASI UMUM	Memperkuat Ketahanan Ekonomi Untuk Pertumbuhan Yang Berkualitas dan Berkeadilan	Ekonomi kerakyatan dan jaring pengaman sosial Ekonomi kerakyatan dan jaring pengaman sosial			120.000.000,00	DINAS PARIWISATA DAN KEBUDAYAAN
		DINAS KEARSIPAN DAN PERPUSTAKAAN							**4.194.319.100,00**	**4.460.496.158,00**	**4.299.572.617,00**	**105.253.517,00**							**5.445.165.000,00**	
	2	**URUSAN PEMERINTAHAN WAJIB YANG TIDAK BERKAITAN DENGAN PELAYANAN DASAR**							**4.194.319.100,00**	**4.460.496.158,00**	**4.299.572.617,00**	**105.253.517,00**							**5.445.165.000,00**	
	2.23	**URUSAN PEMERINTAHAN BIDANG PERPUSTAKAAN**							**191.362.850,00**	**191.362.850,00**	**181.362.850,00**	**-10.000.000,00**							**584.000.000,00**	
1.	**2.23.02**	**PROGRAM PEMBINAAN PERPUSTAKAAN**	**Rasio ketercukupan koleksi perpustakaan dengan penduduk Rasio ketercukupan tenaga perpustakaan dengan penduduk**				**0,00168 1,56057**	**1,56057 0,00168**	**151.362.850,00**	**151.362.850,00**	**145.062.850,00**	**182.637.150,00**							**334.000.000,00**	
	2.23.02.2.01	Pengelolaan Perpustakaan Tingkat Daerah Kabupaten/Kota	*Jumlah kunjungan pemustaka yang memanfaatkan perpustakaan secara online maupun onsite*				40000 pemustaka/orang	45000 pemustaka/orang	106.362.850,00	106.362.850,00	104.362.850,00	-2.000.000,00			Memperkuat Stabilitas Polhukhankam Dan Transformasi Pelayanan Publik	Peningkatan kualitas pelayanan publik berbasis digital berorientasi kepuasan masyarakat Peningkatan kualitas pelayanan publik berbasis digital berorientasi kepuasan masyarakat	Masyarakat		245.000.000,00	DINAS KEARSIPAN DAN PERPUSTAKAAN
	2.23.02.2.01.0004	Pembinaan Perpustakaan pada Satuan Pendidikan Dasar di Seluruh Wilayah Kabupaten/Kota Sesuai dengan Standar Nasional Perpustakaan																		
			Jumlah Perpustakaan pada Satuan Pendidikan Dasar dan yang Dilakukan Pembinaan dalam Mewujudkan Standar Nasional Perpustakaan				5 Perpustakaan	5 Perpustakaan	15.000.000,00	15.000.000,00	13.000.000,00	-2.000.000,00	Kab. Trenggalek, Semua Kecamatan, Semua Kel/Desa	DANA TRANSFER UMUM-DANA ALOKASI UMUM	Memperkuat Stabilitas Polhukhankam Dan Transformasi Pelayanan Publik	Peningkatan kualitas pelayanan publik berbasis digital berorientasi kepuasan masyarakat Peningkatan kualitas pelayanan publik berbasis digital berorientasi kepuasan masyarakat			15.000.000,00	DINAS KEARSIPAN DAN PERPUSTAKAAN
	2.23.02.2.01.0007	Pengembangan Layanan Perpustakaan Rujukan Tingkat Kabupaten/Kota																		
			Jumlah Layanan Perpustakaan Rujukan yang Dikembangkan Tingkat Kabupaten/Kota Melalui Peningkatan Koleksi				9 Layanan	9 Layanan	54.112.850,00	54.112.850,00	54.112.850,00	0,00	Kab. Trenggalek, Semua Kecamatan, Semua Kel/Desa	DANA TRANSFER UMUM-DANA ALOKASI UMUM	Memperkuat Stabilitas Polhukhankam Dan Transformasi Pelayanan Publik	Peningkatan kualitas pelayanan publik berbasis digital berorientasi kepuasan masyarakat Peningkatan kualitas pelayanan publik berbasis digital berorientasi kepuasan masyarakat			130.000.000,00	DINAS KEARSIPAN DAN PERPUSTAKAAN
	2.23.02.2.01.0009	Pengelolaan dan Pengembangan Bahan Pustaka																		
			Jumlah Bahan Perpustakaan yang Dilakukan Pengelolaan dan Pengembangan untuk Mewujudkan Keberagaman Koleksi Perpustakaan				150 Eksemplar	250 Eksemplar	37.250.000,00	37.250.000,00	37.250.000,00	0,00	Kab. Trenggalek, Semua Kecamatan, Semua Kel/Desa	DANA TRANSFER UMUM-DANA ALOKASI UMUM	Memperkuat Stabilitas Polhukhankam Dan Transformasi Pelayanan Publik	Peningkatan kualitas pelayanan publik berbasis digital berorientasi kepuasan masyarakat Peningkatan kualitas pelayanan publik berbasis digital berorientasi kepuasan masyarakat			100.000.000,00	DINAS KEARSIPAN DAN PERPUSTAKAAN
	2.23.02.2.02	Pembudayaan Gemar Membaca Tingkat Daerah Kabupaten/Kota	*Jumlah Pemasyarakatan gemar membaca di masyarakat*				12 kegiatan	12 kegiatan	45.000.000,00	45.000.000,00	40.700.000,00	-4.300.000,00			Memperkuat Stabilitas Polhukhankam Dan Transformasi Pelayanan Publik	Peningkatan kualitas pelayanan publik berbasis digital berorientasi kepuasan masyarakat Peningkatan kualitas pelayanan publik berbasis digital berorientasi kepuasan masyarakat	Masyarakat		89.000.000,00	DINAS KEARSIPAN DAN PERPUSTAKAAN
	2.23.02.2.02.0001	Sosiaisasi Budaya Baca dan Literasi pada Satuan Pendidikan Dasar dan Pendidikan Khusus serta Masyarakat																		
			Jumlah Lokus Pembudayaan Kegemaran Membaca dan Literasi pada Satuan Pendidikan				1 Lokus	1 Lokus	20.000.000,00	20.000.000,00	12.200.000,00	-7.800.000,00	Kab. Trenggalek, Semua Kecamatan, Semua Kel/Desa	DANA TRANSFER UMUM-DANA ALOKASI UMUM	Memperkuat Stabilitas Polhukhankam Dan Transformasi Pelayanan Publik	Peningkatan kualitas pelayanan publik berbasis digital berorientasi kepuasan masyarakat Peningkatan kualitas pelayanan publik berbasis digital berorientasi kepuasan masyarakat			20.000.000,00	DINAS KEARSIPAN DAN PERPUSTAKAAN
	2.23.02.2.02.0004	Pengembangan Literasi Berbasis Inklusi Sosial																		

NO	KODE	URUSAN / BIDANG URUSAN / PROGRAM / KEGIATAN / SUB KEGIATAN	INDIKATOR PROGRAM / KEGIATAN / SUB KEGIATAN	TARGET AKHIR PERIODE RENSTRA OPD	REALISASI CAPAIAN RENJA OPD TAHUN 2022	PRAKIRAAN CAPAIAN TARGET RENJA OPD TAHUN 2023	CAPAIAN KINERJA DAN KERANGKA PENDANAAN										KELOMPOK SASARAN	PRAKIRAAN MAJU RENCANA TAHUN 2025		PERANGKAT DAERAH PENANGGUNG JAWAB
							TARGET 2024		PAGU INDIKATIF (Rp)			Bertambah/Berkurang (10-12)	LOKASI	SUMBER DANA	PRIORITAS			TARGET	PAGU INDIKATIF (Rp)	
							SEBELUM	SESUDAH	RKPD 2024	APBD 2024	RKPD PERUBAHAN 2024				NASIONAL	DAERAH				
1	2	3	4	5	6	7	8	9	10	11	12	13	14	15	16	17	18	19	20	21
			Jumlah Perpustakaan Berbasis Inklusi Sosial di Wilayah Kabupaten/Kota yang Dikembangkan				3 Perpustakaan	3 Perpustakaan	25.000.000,00	25.000.000,00	28.500.000,00	3.500.000,00	Kab. Trenggalek, Semua Kecamatan, Semua Kel/Desa	DANA TRANSFER UMUM-DANA ALOKASI UMUM	Memperkuat Stabilitas Polhukhankam Dan Transformasi Pelayanan Publik	Peningkatan kualitas pelayanan publik berbasis digital berorientasi kepuasan masyarakat Peningkatan kualitas pelayanan publik berbasis digital berorientasi kepuasan masyarakat				69.000.000,00	DINAS KEARSIPAN DAN PERPUSTAKAAN
2.	**2.23.03**	**PROGRAM PELESTARIAN KOLEKSI NASIONAL DAN NASKAH KUNO**	**Persentase koleksi budaya etnis nusantara yang dilestarikan Persentase koleksi Naskah Kuno yang dilestarikan**				**100 %**	**100 100 % %**	**40.000.000,00**	**40.000.000,00**	**36.300.000,00**	**210.000.000,00**							**250.000.000,00**	
	2.23.03.2.01	Pelestarian Naskah Kuno Milik Daerah Kabupaten/Kota	*Jumlah naskah kuno yang dilestarikan*				2 naskah	1 naskah	15.000.000,00	15.000.000,00	11.300.000,00	-3.700.000,00			Memperkuat Stabilitas Polhukhankam Dan Transformasi Pelayanan Publik	Peningkatan kualitas pelayanan publik berbasis digital berorientasi kepuasan masyarakat Peningkatan kualitas pelayanan publik berbasis digital berorientasi kepuasan masyarakat	Masyarakat		75.000.000,00	DINAS KEARSIPAN DAN PERPUSTAKAAN
	2.23.03.2.01.0002	Pengembangan, Pengolahan dan Pengalihmediaan Naskah Kuno yang Dimiliki oleh Masyarakat untuk Dilestarikan dan Didayagunakan																		
			Jumlah Naskah Kuno yang Dimiliki oleh Masyarakat yang Dikembangkan untuk Dilestarikan dan Didayagunakan				1 Eksemplar	1 Eksemplar	15.000.000,00	15.000.000,00	11.300.000,00	-3.700.000,00	Kab. Trenggalek, Semua Kecamatan, Semua Kel/Desa	DANA TRANSFER UMUM-DANA ALOKASI UMUM	Memperkuat Stabilitas Polhukhankam Dan Transformasi Pelayanan Publik	Peningkatan kualitas pelayanan publik berbasis digital berorientasi kepuasan masyarakat Peningkatan kualitas pelayanan publik berbasis digital berorientasi kepuasan masyarakat				75.000.000,00	DINAS KEARSIPAN DAN PERPUSTAKAAN
	2.23.03.2.02	Pengembangan Koleksi Budaya Etnis Nusantara yang Ditemukan oleh Pemerintah Daerah Kabupaten/Kota	*Jumlah Koleksi Budaya Etnis Nusantara yang dilestarikan*				20 Judul	10 Judul	25.000.000,00	25.000.000,00	25.000.000,00	0,00			Memperkuat Stabilitas Polhukhankam Dan Transformasi Pelayanan Publik	Peningkatan kualitas pelayanan publik berbasis digital berorientasi kepuasan masyarakat Peningkatan kualitas pelayanan publik berbasis digital berorientasi kepuasan masyarakat	Masyarakat		175.000.000,00	DINAS KEARSIPAN DAN PERPUSTAKAAN
	2.23.03.2.02.0001	Seleksi dan Pengadaan Koleksi Budaya Etnis Nusantara																		
			Jumlah Koleksi Budaya Etnis Nusantara Hasil Seleksi dan Pengadaan				20 Eksemplar	20 Eksemplar	25.000.000,00	25.000.000,00	25.000.000,00	0,00	Kab. Trenggalek, Semua Kecamatan, Semua Kel/Desa	DANA TRANSFER UMUM-DANA ALOKASI UMUM	Memperkuat Stabilitas Polhukhankam Dan Transformasi Pelayanan Publik	Peningkatan kualitas pelayanan publik berbasis digital berorientasi kepuasan masyarakat Peningkatan kualitas pelayanan publik berbasis digital berorientasi kepuasan masyarakat				175.000.000,00	DINAS KEARSIPAN DAN PERPUSTAKAAN
	2.24	**URUSAN PEMERINTAHAN BIDANG KEARSIPAN**							**4.002.956.250,00**	**4.269.133.308,00**	**4.118.209.767,00**	**115.253.517,00**							**4.861.165.000,00**	
1.	**2.23.01**	**PROGRAM PENUNJANG URUSAN PEMERINTAHAN DAERAH KABUPATEN/KOTA**	**Persentase nilai aset dalam kondisi baik;Cakupan pelayanan jasa administrasi perkantoran yang difasilitasi;Persentase Ketersediaan Dokumen Perencanaan, Penganggaran, dan Evaluasi Kinerja Perangkat Daerah**				**100 %**	**100;100;100 %;%;%**	**3.752.093.400,00**	**4.018.270.458,00**	**3.877.346.917,00**	**392.271.600,00**							**4.144.365.000,00**	
	2.23.01.2.01	Perencanaan, Penganggaran, dan Evaluasi Kinerja Perangkat Daerah	*Jumlah Dokumen Perencanaan, Penganggaran, dan Evaluasi Kinerja Perangkat Daerah yang disusun*				30 dokumen	68 dokumen	17.460.000,00	13.823.000,00	12.654.500,00	-4.805.500,00			Memperkuat Stabilitas Polhukhankam Dan Transformasi Pelayanan Publik	Peningkatan kualitas pelayanan publik berbasis digital berorientasi kepuasan masyarakat Peningkatan kualitas pelayanan publik berbasis digital berorientasi kepuasan masyarakat	ASN pada lingkup Dinas Kearsipan dan Perpustakaan Kab. Trenggalek		15.000.000,00	DINAS KEARSIPAN DAN PERPUSTAKAAN
	2.23.01.2.01.0001	Penyusunan Dokumen Perencanaan Perangkat Daerah																		
			Jumlah Dokumen Perencanaan Perangkat Daerah				16 Dokumen	16 Dokumen	5.000.000,00	5.000.000,00	4.000.000,00	-1.000.000,00	Kab. Trenggalek, Semua Kecamatan, Semua Kel/Desa	DANA TRANSFER UMUM-DANA ALOKASI UMUM	Memperkuat Stabilitas Polhukhankam Dan Transformasi Pelayanan Publik	Peningkatan kualitas pelayanan publik berbasis digital berorientasi kepuasan masyarakat Peningkatan kualitas pelayanan publik berbasis digital berorientasi kepuasan masyarakat				5.000.000,00	DINAS KEARSIPAN DAN PERPUSTAKAAN
	2.23.01.2.01.0006	Koordinasi dan Penyusunan Laporan Capaian Kinerja dan Ikhtisar Realisasi Kinerja SKPD																		
			Jumlah Laporan Capaian Kinerja dan Ikhtisar Realisasi Kinerja SKPD dan Laporan Hasil Koordinasi Penyusunan Laporan Capaian Kinerja dan Ikhtisar Realisasi Kinerja SKPD				45 Laporan	52 Laporan	12.460.000,00	8.823.000,00	8.654.500,00	-3.805.500,00	Kab. Trenggalek, Semua Kecamatan, Semua Kel/Desa	DANA TRANSFER UMUM-DANA ALOKASI UMUM	Memperkuat Stabilitas Polhukhankam Dan Transformasi Pelayanan Publik	Peningkatan kualitas pelayanan publik berbasis digital berorientasi kepuasan masyarakat Peningkatan kualitas pelayanan publik berbasis digital berorientasi kepuasan masyarakat				10.000.000,00	DINAS KEARSIPAN DAN PERPUSTAKAAN

NO	KODE	URUSAN / BIDANG URUSAN / PROGRAM / KEGIATAN / SUB KEGIATAN	INDIKATOR PROGRAM / KEGIATAN / SUB KEGIATAN	TARGET AKHIR PERIODE RENSTRA OPD	REALISASI CAPAIAN RENJA OPD TAHUN 2022	PRAKIRAAN CAPAIAN TARGET RENJA OPD TAHUN 2023	CAPAIAN KINERJA DAN KERANGKA PENDANAAN										KELOMPOK SASARAN	PRAKIRAAN MAJU RENCANA TAHUN 2025		PERANGKAT DAERAH PENANGGUNG JAWAB
							TARGET 2024		PAGU INDIKATIF (Rp)			Bertambah/Berkurang (10-12)	LOKASI	SUMBER DANA	PRIORITAS			TARGET	PAGU INDIKATIF (Rp)	
							SEBELUM	SESUDAH	RKPD 2024	APBD 2024	RKPD PERUBAHAN 2024				NASIONAL	DAERAH				
1	2	3	4	5	6	7	8	9	10	11	12	13	14	15	16	17	18	19	20	21
	2.23.01.2.02	Administrasi Keuangan Perangkat Daerah	*Persentase Administrasi Keuangan Perangkat Daerah yang diselesaikan*				100 %	100 %	3.246.605.400,00	3.512.782.458,00	3.288.278.917,00	41.673.517,00			Memperkuat Stabilitas Polhukhankam Dan Transformasi Pelayanan Publik	Peningkatan kualitas pelayanan publik berbasis digital berorientasi kepuasan masyarakat Peningkatan kualitas pelayanan publik berbasis digital berorientasi kepuasan masyarakat	ASN pada lingkup Dinas Kearsipan dan Perpustakaan Kab. Trenggalek		3.641.337.000,00	DINAS KEARSIPAN DAN PERPUSTAKAAN
	2.23.01.2.02.0001	Penyediaan Gaji dan Tunjangan ASN																		
			Jumlah Orang yang Menerima Gaji dan Tunjangan ASN				28 Orang/bulan	28 Orang/bulan	3.194.605.400,00	3.460.782.458,00	3.249.858.917,00	55.253.517,00	Kab. Trenggalek, Semua Kecamatan, Semua Kel/Desa	DANA TRANSFER UMUM-DANA ALOKASI UMUM	Memperkuat Stabilitas Polhukhankam Dan Transformasi Pelayanan Publik	Peningkatan kualitas pelayanan publik berbasis digital berorientasi kepuasan masyarakat Peningkatan kualitas pelayanan publik berbasis digital berorientasi kepuasan masyarakat			3.519.037.000,00	DINAS KEARSIPAN DAN PERPUSTAKAAN
	2.23.01.2.02.0002	Penyediaan Administrasi Pelaksanaan Tugas ASN																		
			Jumlah Dokumen Hasil Penyediaan Administrasi Pelaksanaan Tugas ASN				36 Dokumen	38 Dokumen	48.000.000,00	48.000.000,00	36.420.000,00	-11.580.000,00	Kab. Trenggalek, Semua Kecamatan, Semua Kel/Desa	DANA TRANSFER UMUM-DANA ALOKASI UMUM	Memperkuat Stabilitas Polhukhankam Dan Transformasi Pelayanan Publik	Peningkatan kualitas pelayanan publik berbasis digital berorientasi kepuasan masyarakat Peningkatan kualitas pelayanan publik berbasis digital berorientasi kepuasan masyarakat			118.300.000,00	DINAS KEARSIPAN DAN PERPUSTAKAAN
	2.23.01.2.02.0003	Pelaksanaan Penatausahaan dan Pengujian/Verifikasi Keuangan SKPD																		
			Jumlah Dokumen Penatausahaan dan Pengujian/Verifikasi Keuangan SKPD				603 Dokumen	453 Dokumen	2.000.000,00	2.000.000,00	1.000.000,00	-1.000.000,00	Kab. Trenggalek, Semua Kecamatan, Semua Kel/Desa	DANA TRANSFER UMUM-DANA ALOKASI UMUM	Memperkuat Stabilitas Polhukhankam Dan Transformasi Pelayanan Publik	Peningkatan kualitas pelayanan publik berbasis digital berorientasi kepuasan masyarakat Peningkatan kualitas pelayanan publik berbasis digital berorientasi kepuasan masyarakat			2.000.000,00	DINAS KEARSIPAN DAN PERPUSTAKAAN
	2.23.01.2.02.0007	Koordinasi dan Penyusunan Laporan Keuangan Bulanan/ Triwulanan/ Semesteran SKPD																		
			Jumlah Laporan Keuangan Bulanan/ Triwulanan/ Semesteran SKPD dan Laporan Koordinasi Penyusunan Laporan Keuangan Bulanan/Triwulanan/Semesteran SKPD				37 Laporan	37 Laporan	2.000.000,00	2.000.000,00	1.000.000,00	-1.000.000,00	Kab. Trenggalek, Semua Kecamatan, Semua Kel/Desa	DANA TRANSFER UMUM-DANA ALOKASI UMUM	Memperkuat Stabilitas Polhukhankam Dan Transformasi Pelayanan Publik	Peningkatan kualitas pelayanan publik berbasis digital berorientasi kepuasan masyarakat Peningkatan kualitas pelayanan publik berbasis digital berorientasi kepuasan masyarakat			2.000.000,00	DINAS KEARSIPAN DAN PERPUSTAKAAN
	2.23.01.2.05	Administrasi Kepegawaian Perangkat Daerah	*Persentase Administrasi Kepegawaian Perangkat Daerah yang diselesaikan*				100 %	100 %	2.000.000,00	2.000.000,00	800.000,00	-1.200.000,00			Memperkuat Stabilitas Polhukhankam Dan Transformasi Pelayanan Publik	Peningkatan kualitas pelayanan publik berbasis digital berorientasi kepuasan masyarakat Peningkatan kualitas pelayanan publik berbasis digital berorientasi kepuasan masyarakat	ASN pada lingkup Dinas Kearsipan dan Perpustakaan Kab. Trenggalek		2.000.000,00	DINAS KEARSIPAN DAN PERPUSTAKAAN
	2.23.01.2.05.0003	Pendataan dan Pengolahan Administrasi Kepegawaian																		
			Jumlah Dokumen Pendataan dan Pengolahan Administrasi Kepegawaian				50 Dokumen	53 Dokumen	2.000.000,00	2.000.000,00	800.000,00	-1.200.000,00	Kab. Trenggalek, Semua Kecamatan, Semua Kel/Desa	DANA TRANSFER UMUM-DANA ALOKASI UMUM	Memperkuat Stabilitas Polhukhankam Dan Transformasi Pelayanan Publik	Peningkatan kualitas pelayanan publik berbasis digital berorientasi kepuasan masyarakat Peningkatan kualitas pelayanan publik berbasis digital berorientasi kepuasan masyarakat			2.000.000,00	DINAS KEARSIPAN DAN PERPUSTAKAAN
	2.23.01.2.06	Administrasi Umum Perangkat Daerah	*Persentase Administrasi Umum Perangkat Daerah yang diselesaikan*				100 %	100 %	65.000.000,00	64.010.000,00	87.960.000,00	22.960.000,00			Memperkuat Stabilitas Polhukhankam Dan Transformasi Pelayanan Publik	Peningkatan kualitas pelayanan publik berbasis digital berorientasi kepuasan masyarakat Peningkatan kualitas pelayanan publik berbasis digital berorientasi kepuasan masyarakat	ASN pada lingkup Dinas Kearsipan dan Perpustakaan Kab. Trenggalek		65.000.000,00	DINAS KEARSIPAN DAN PERPUSTAKAAN
	2.23.01.2.06.0001	Penyediaan Komponen Instalasi Listrik/Penerangan Bangunan Kantor																		
			Jumlah Paket Komponen Instalasi Listrik/Penerangan Bangunan Kantor yang Disediakan				4 Paket	4 Paket	5.000.000,00	5.000.000,00	6.950.000,00	1.950.000,00	Kab. Trenggalek, Semua Kecamatan, Semua Kel/Desa	DANA TRANSFER UMUM-DANA ALOKASI UMUM	Memperkuat Stabilitas Polhukhankam Dan Transformasi Pelayanan Publik	Peningkatan kualitas pelayanan publik berbasis digital berorientasi kepuasan masyarakat Peningkatan kualitas pelayanan publik berbasis digital berorientasi kepuasan masyarakat			5.000.000,00	DINAS KEARSIPAN DAN PERPUSTAKAAN
	2.23.01.2.06.0002	Penyediaan Peralatan dan Perlengkapan Kantor																		

NO	KODE	URUSAN / BIDANG URUSAN / PROGRAM / KEGIATAN / SUB KEGIATAN	INDIKATOR PROGRAM / KEGIATAN / SUB KEGIATAN	TARGET AKHIR PERIODE RENSTRA OPD	REALISASI CAPAIAN RENJA OPD TAHUN 2022	PRAKIRAAN CAPAIAN TARGET RENJA OPD TAHUN 2023	CAPAIAN KINERJA DAN KERANGKA PENDANAAN										KELOMPOK SASARAN	PRAKIRAAN MAJU RENCANA TAHUN 2025		PERANGKAT DAERAH PENANGGUNG JAWAB
							TARGET 2024		PAGU INDIKATIF (Rp)			Bertambah/Berkurang (10-12)	LOKASI	SUMBER DANA	PRIORITAS			TARGET	PAGU INDIKATIF (Rp)	
							SEBELUM	SESUDAH	RKPD 2024	APBD 2024	RKPD PERUBAHAN 2024				NASIONAL	DAERAH				
1	2	3	4	5	6	7	8	9	10	11	12	13	14	15	16	17	18	19	20	21
			Jumlah Paket Peralatan dan Perlengkapan Kantor yang Disediakan				4 Paket	4 Paket	3.000.000,00	3.000.000,00	3.000.000,00	0,00	Kab. Trenggalek, Semua Kecamatan, Semua Kel/Desa	DANA TRANSFER UMUM-DANA ALOKASI UMUM	Memperkuat Stabilitas Polhukhankam Dan Transformasi Pelayanan Publik	Peningkatan kualitas pelayanan publik berbasis digital berorientasi kepuasan masyarakat Peningkatan kualitas pelayanan publik berbasis digital berorientasi kepuasan masyarakat			3.000.000,00	DINAS KEARSIPAN DAN PERPUSTAKAAN
	2.23.01.2.06.0005	Penyediaan Barang Cetakan dan Penggandaan																		
			Jumlah Paket Barang Cetakan dan Penggandaan yang Disediakan				6 Paket	6 Paket	8.000.000,00	8.000.000,00	8.000.000,00	0,00	Kab. Trenggalek, Semua Kecamatan, Semua Kel/Desa	DANA TRANSFER UMUM-DANA ALOKASI UMUM	Memperkuat Stabilitas Polhukhankam Dan Transformasi Pelayanan Publik	Peningkatan kualitas pelayanan publik berbasis digital berorientasi kepuasan masyarakat Peningkatan kualitas pelayanan publik berbasis digital berorientasi kepuasan masyarakat			8.000.000,00	DINAS KEARSIPAN DAN PERPUSTAKAAN
	2.23.01.2.06.0007	Penyediaan Bahan/Material																		
			Jumlah Paket Bahan/Material yang Disediakan				4 Paket	4 Paket	14.000.000,00	14.000.000,00	16.000.000,00	2.000.000,00	Kab. Trenggalek, Semua Kecamatan, Semua Kel/Desa	DANA TRANSFER UMUM-DANA ALOKASI UMUM	Memperkuat Stabilitas Polhukhankam Dan Transformasi Pelayanan Publik	Peningkatan kualitas pelayanan publik berbasis digital berorientasi kepuasan masyarakat Peningkatan kualitas pelayanan publik berbasis digital berorientasi kepuasan masyarakat			14.000.000,00	DINAS KEARSIPAN DAN PERPUSTAKAAN
	2.23.01.2.06.0009	Penyelenggaraan Rapat Koordinasi dan Konsultasi SKPD																		
			Jumlah Laporan Penyelenggaraan Rapat Koordinasi dan Konsultasi SKPD				12 Laporan	12 Laporan	35.000.000,00	34.010.000,00	54.010.000,00	19.010.000,00	Kab. Trenggalek, Semua Kecamatan, Semua Kel/Desa	DANA TRANSFER UMUM-DANA ALOKASI UMUM	Memperkuat Stabilitas Polhukhankam Dan Transformasi Pelayanan Publik	Peningkatan kualitas pelayanan publik berbasis digital berorientasi kepuasan masyarakat Peningkatan kualitas pelayanan publik berbasis digital berorientasi kepuasan masyarakat			35.000.000,00	DINAS KEARSIPAN DAN PERPUSTAKAAN
	2.23.01.2.07	Pengadaan Barang Milik Daerah Penunjang Urusan Pemerintah Daerah	*Persentase Pengadaan Barang Milik Daerah yang diselesaikan*				100 %	100 %	24.700.000,00	20.995.000,00	23.193.500,00	-1.506.500,00			Memperkuat Stabilitas Polhukhankam Dan Transformasi Pelayanan Publik	Peningkatan kualitas pelayanan publik berbasis digital berorientasi kepuasan masyarakat Peningkatan kualitas pelayanan publik berbasis digital berorientasi kepuasan masyarakat	ASN pada lingkup Dinas Kearsipan dan Perpustakaan Kab. Trenggalek		24.700.000,00	DINAS KEARSIPAN DAN PERPUSTAKAAN
	2.23.01.2.07.0006	Pengadaan Peralatan dan Mesin Lainnya																		
			Jumlah Unit Peralatan dan Mesin Lainnya yang Disediakan				1 Unit	7 Unit	6.520.000,00	14.580.000,00	12.838.000,00	6.318.000,00	Kab. Trenggalek, Semua Kecamatan, Semua Kel/Desa	DANA TRANSFER UMUM-DANA ALOKASI UMUM	Memperkuat Stabilitas Polhukhankam Dan Transformasi Pelayanan Publik	Peningkatan kualitas pelayanan publik berbasis digital berorientasi kepuasan masyarakat Peningkatan kualitas pelayanan publik berbasis digital berorientasi kepuasan masyarakat			6.520.000,00	DINAS KEARSIPAN DAN PERPUSTAKAAN
	2.23.01.2.07.0011	Pengadaan Sarana dan Prasarana Pendukung Gedung Kantor atau Bangunan Lainnya																		
			Jumlah Unit Sarana dan Prasarana Pendukung Gedung Kantor atau Bangunan Lainnya yang Disediakan				1 Unit	1 Unit	18.180.000,00	6.415.000,00	10.355.500,00	-7.824.500,00	Kab. Trenggalek, Semua Kecamatan, Semua Kel/Desa	DANA TRANSFER UMUM-DANA ALOKASI UMUM	Memperkuat Stabilitas Polhukhankam Dan Transformasi Pelayanan Publik	Peningkatan kualitas pelayanan publik berbasis digital berorientasi kepuasan masyarakat Peningkatan kualitas pelayanan publik berbasis digital berorientasi kepuasan masyarakat			18.180.000,00	DINAS KEARSIPAN DAN PERPUSTAKAAN
	2.23.01.2.08	Penyediaan Jasa Penunjang Urusan Pemerintahan Daerah	*Persentase Jasa Penunjang Urusan Pemerintahan Daerah yang diselesaikan*				100 %	100 %	338.300.000,00	346.000.000,00	403.800.000,00	65.500.000,00			Memperkuat Stabilitas Polhukhankam Dan Transformasi Pelayanan Publik	Peningkatan kualitas pelayanan publik berbasis digital berorientasi kepuasan masyarakat Peningkatan kualitas pelayanan publik berbasis digital berorientasi kepuasan masyarakat	ASN pada lingkup Dinas Kearsipan dan Perpustakaan Kab. Trenggalek		338.300.000,00	DINAS KEARSIPAN DAN PERPUSTAKAAN
	2.23.01.2.08.0002	Penyediaan Jasa Komunikasi, Sumber Daya Air dan Listrik																		
			Jumlah Laporan Penyediaan Jasa Komunikasi, Sumber Daya Air dan Listrik yang Disediakan				48 Laporan	48 Laporan	137.500.000,00	145.200.000,00	165.200.000,00	27.700.000,00	Kab. Trenggalek, Semua Kecamatan, Semua Kel/Desa	DANA TRANSFER UMUM-DANA ALOKASI UMUM	Memperkuat Stabilitas Polhukhankam Dan Transformasi Pelayanan Publik	Peningkatan kualitas pelayanan publik berbasis digital berorientasi kepuasan masyarakat Peningkatan kualitas pelayanan publik berbasis digital berorientasi kepuasan masyarakat			137.500.000,00	DINAS KEARSIPAN DAN PERPUSTAKAAN
	2.23.01.2.08.0004	Penyediaan Jasa Pelayanan Umum Kantor																		

NO	KODE	URUSAN / BIDANG URUSAN / PROGRAM / KEGIATAN / SUB KEGIATAN	INDIKATOR PROGRAM / KEGIATAN / SUB KEGIATAN	TARGET AKHIR PERIODE RENSTRA OPD	REALISASI CAPAIAN RENJA OPD TAHUN 2022	PRAKIRAAN CAPAIAN TARGET RENJA OPD TAHUN 2023	CAPAIAN KINERJA DAN KERANGKA PENDANAAN										KELOMPOK SASARAN	PRAKIRAAN MAJU RENCANA TAHUN 2025		PERANGKAT DAERAH PENANGGUNG JAWAB
							TARGET 2024		PAGU INDIKATIF (Rp)			Bertambah/Berkurang (10-12)	LOKASI	SUMBER DANA	PRIORITAS			TARGET	PAGU INDIKATIF (Rp)	
							SEBELUM	SESUDAH	RKPD 2024	APBD 2024	RKPD PERUBAHAN 2024				NASIONAL	DAERAH				
1	2	3	4	5	6	7	8	9	10	11	12	13	14	15	16	17	18	19	20	21
			Jumlah Laporan Penyediaan Jasa Pelayanan Umum Kantor yang Disediakan				13 Laporan	13 Laporan	200.800.000,00	200.800.000,00	238.600.000,00	37.800.000,00	Kab. Trenggalek, Semua Kecamatan, Semua Kel/Desa	DANA TRANSFER UMUM-DANA ALOKASI UMUM	Memperkuat Stabilitas Polhukhankam Dan Transformasi Pelayanan Publik	Peningkatan kualitas pelayanan publik berbasis digital berorientasi kepuasan masyarakat Peningkatan kualitas pelayanan publik berbasis digital berorientasi kepuasan masyarakat				200.800.000,00	DINAS KEARSIPAN DAN PERPUSTAKAAN
	2.23.01.2.09	Pemeliharaan Barang Milik Daerah Penunjang Urusan Pemerintahan Daerah	*Persentase BMD Penunjang Urusan Pemerintahan Daerah yang dipelihara*				100 %	100 %	58.028.000,00	58.660.000,00	60.660.000,00	2.632.000,00			Memperkuat Stabilitas Polhukhankam Dan Transformasi Pelayanan Publik	Peningkatan kualitas pelayanan publik berbasis digital berorientasi kepuasan masyarakat Peningkatan kualitas pelayanan publik berbasis digital berorientasi kepuasan masyarakat	ASN pada lingkup Dinas Kearsipan dan Perpustakaan Kab. Trenggalek		58.028.000,00	DINAS KEARSIPAN DAN PERPUSTAKAAN
	2.23.01.2.09.0002	Penyediaan Jasa Pemeliharaan, Biaya Pemeliharaan, Pajak dan Perizinan Kendaraan Dinas Operasional atau Lapangan																		
			Jumlah Kendaraan Dinas Operasional atau Lapangan yang Dipelihara dan dibayarkan Pajak dan Perizinannya				22 Unit	22 Unit	42.020.000,00	37.500.000,00	37.500.000,00	-4.520.000,00	Kab. Trenggalek, Semua Kecamatan, Semua Kel/Desa	DANA TRANSFER UMUM-DANA ALOKASI UMUM	Memperkuat Stabilitas Polhukhankam Dan Transformasi Pelayanan Publik	Peningkatan kualitas pelayanan publik berbasis digital berorientasi kepuasan masyarakat Peningkatan kualitas pelayanan publik berbasis digital berorientasi kepuasan masyarakat			42.020.000,00	DINAS KEARSIPAN DAN PERPUSTAKAAN
	2.23.01.2.09.0006	Pemeliharaan Peralatan dan Mesin Lainnya																		
			Jumlah Peralatan dan Mesin Lainnya yang Dipelihara				10 Unit	10 Unit	7.000.000,00	9.600.000,00	11.600.000,00	4.600.000,00	Kab. Trenggalek, Semua Kecamatan, Semua Kel/Desa	DANA TRANSFER UMUM-DANA ALOKASI UMUM	Memperkuat Stabilitas Polhukhankam Dan Transformasi Pelayanan Publik	Peningkatan kualitas pelayanan publik berbasis digital berorientasi kepuasan masyarakat Peningkatan kualitas pelayanan publik berbasis digital berorientasi kepuasan masyarakat			7.000.000,00	DINAS KEARSIPAN DAN PERPUSTAKAAN
	2.23.01.2.09.0011	Pemeliharaan/Rehabilitasi Sarana dan Prasarana Pendukung Gedung Kantor atau Bangunan Lainnya																		
			Jumlah Sarana dan Prasarana Pendukung Gedung Kantor atau Bangunan Lainnya yang Dipelihara/Direhabilitasi				2 Unit	2 Unit	9.008.000,00	11.560.000,00	11.560.000,00	2.552.000,00	Kab. Trenggalek, Semua Kecamatan, Semua Kel/Desa	DANA TRANSFER UMUM-DANA ALOKASI UMUM	Memperkuat Stabilitas Polhukhankam Dan Transformasi Pelayanan Publik	Peningkatan kualitas pelayanan publik berbasis digital berorientasi kepuasan masyarakat Peningkatan kualitas pelayanan publik berbasis digital berorientasi kepuasan masyarakat			9.008.000,00	DINAS KEARSIPAN DAN PERPUSTAKAAN
2.	**2.24.02**	**PROGRAM PENGELOLAAN ARSIP**	**Persentase Tingkat ketersediaan arsip sebagai bahan akuntabilitas kinerja, alat bukti yang sah dan pertanggungjawaban nasional**				**54,50 %**	**54,50 %**	**205.862.850,00**	**210.862.850,00**	**200.862.850,00**	**164.137.150,00**							**370.000.000,00**	
	2.24.02.2.01	Pengelolaan Arsip Dinamis Daerah Kabupaten/Kota	*Persentase arsip aktif yang telah dibuatkan daftar arsip*				70 %	84 %	40.000.000,00	40.000.000,00	40.000.000,00	0,00			Memperkuat Stabilitas Polhukhankam Dan Transformasi Pelayanan Publik	Peningkatan kualitas pelayanan publik berbasis digital berorientasi kepuasan masyarakat Peningkatan kualitas pelayanan publik berbasis digital berorientasi kepuasan masyarakat	Masyarakat		60.000.000,00	DINAS KEARSIPAN DAN PERPUSTAKAAN
	2.24.02.2.01.0003	Pengawasan Arsip Dinamis Kewenangan Kabupaten/Kota																		
			Jumlah Laporan Hasil Pengawasan Arsip Dinamis Kewenangan Kabupaten/Kota				40 Laporan	40 Laporan	40.000.000,00	40.000.000,00	40.000.000,00	0,00	Kab. Trenggalek, Semua Kecamatan, Semua Kel/Desa	DANA TRANSFER UMUM-DANA ALOKASI UMUM	Memperkuat Stabilitas Polhukhankam Dan Transformasi Pelayanan Publik	Peningkatan kualitas pelayanan publik berbasis digital berorientasi kepuasan masyarakat Peningkatan kualitas pelayanan publik berbasis digital berorientasi kepuasan masyarakat			60.000.000,00	DINAS KEARSIPAN DAN PERPUSTAKAAN
	2.24.02.2.02	Pengelolaan Arsip Statis Daerah Kabupaten/Kota	*Persentase arsip statis yang dikelola*				27 %	70 %	119.000.000,00	119.000.000,00	109.000.000,00	-10.000.000,00			Memperkuat Stabilitas Polhukhankam Dan Transformasi Pelayanan Publik	Peningkatan kualitas pelayanan publik berbasis digital berorientasi kepuasan masyarakat Peningkatan kualitas pelayanan publik berbasis digital berorientasi kepuasan masyarakat	Masyarakat		160.000.000,00	DINAS KEARSIPAN DAN PERPUSTAKAAN
	2.24.02.2.02.0002	Akuisisi, Pengolahan, Preservasi, dan Akses Arsip Statis																		
			Jumlah Arsip Statis yang Dilakukan Akusisi, Pengolahan, Preservasi dan Akses Arsip Statis				300 Arsip	2761 Arsip	119.000.000,00	119.000.000,00	109.000.000,00	-10.000.000,00	Kab. Trenggalek, Semua Kecamatan, Semua Kel/Desa	DANA TRANSFER UMUM-DANA ALOKASI UMUM	Memperkuat Stabilitas Polhukhankam Dan Transformasi Pelayanan Publik	Peningkatan kualitas pelayanan publik berbasis digital berorientasi kepuasan masyarakat Peningkatan kualitas pelayanan publik berbasis digital berorientasi kepuasan masyarakat			160.000.000,00	DINAS KEARSIPAN DAN PERPUSTAKAAN

NO	KODE	URUSAN / BIDANG URUSAN / PROGRAM / KEGIATAN / SUB KEGIATAN	INDIKATOR PROGRAM / KEGIATAN / SUB KEGIATAN	TARGET AKHIR PERIODE RENSTRA OPD	REALISASI CAPAIAN RENJA OPD TAHUN 2022	PRAKIRAAN CAPAIAN TARGET RENJA OPD TAHUN 2023	CAPAIAN KINERJA DAN KERANGKA PENDANAAN										KELOMPOK SASARAN	PRAKIRAAN MAJU RENCANA TAHUN 2025		PERANGKAT DAERAH PENANGGUNG JAWAB
							TARGET 2024		PAGU INDIKATIF (Rp)			Bertambah/Berkurang (10-12)	LOKASI	SUMBER DANA	PRIORITAS			TARGET	PAGU INDIKATIF (Rp)	
							SEBELUM	SESUDAH	RKPD 2024	APBD 2024	RKPD PERUBAHAN 2024				NASIONAL	DAERAH				
1	2	3	4	5	6	7	8	9	10	11	12	13	14	15	16	17	18	19	20	21
	2.24.02.2.03	Pengelolaan Simpul Jaringan Informasi Kearsipan Nasional Tingkat Kabupaten/Kota	*Persentase arsip yang dimasukkan dalam SIKN melalui JIKN*				65 %	45 %	46.862.850,00	51.862.850,00	51.862.850,00	5.000.000,00			Memperkuat Stabilitas Polhukhankam Dan Transformasi Pelayanan Publik	Peningkatan kualitas pelayanan publik berbasis digital berorientasi kepuasan masyarakat Peningkatan kualitas pelayanan publik berbasis digital berorientasi kepuasan masyarakat	Masyarakat		150.000.000,00	DINAS KEARSIPAN DAN PERPUSTAKAAN
	2.24.02.2.03.0002	Pemberdayaan Kapasitas Unit Kearsipan dan Lembaga Kearsipan Daerah Kabupaten/Kota																		
			Jumlah Laporan Hasil Pemberdayaan Kapasitas Unit Kearsipan dan Lembaga Kearsipan Daerah Kabupaten/Kota				5 Laporan	5 Laporan	46.862.850,00	51.862.850,00	51.862.850,00	5.000.000,00	Kab. Trenggalek, Semua Kecamatan, Semua Kel/Desa	DANA TRANSFER UMUM-DANA ALOKASI UMUM	Memperkuat Stabilitas Polhukhankam Dan Transformasi Pelayanan Publik	Peningkatan kualitas pelayanan publik berbasis digital berorientasi kepuasan masyarakat Peningkatan kualitas pelayanan publik berbasis digital berorientasi kepuasan masyarakat			150.000.000,00	DINAS KEARSIPAN DAN PERPUSTAKAAN
3.	**2.24.03**	**PROGRAM PERLINDUNGAN DAN PENYELAMATAN ARSIP**	**Tingkat keberadaan dan keutuhan arsip sebagai bahan pertanggungjawaban setiap aspek kehidupan berbangsa dan bernegara untuk kepentingan negara, pemerintahan, pelayanan publik dan kesejahteraan rakyat**				**65,00 %**	**65,00 %**	**35.000.000,00**	**35.000.000,00**	**35.000.000,00**	**221.800.000,00**							**256.800.000,00**	
	2.24.03.2.01	Pemusnahan Arsip Dilingkungan Pemerintah Daerah Kabupaten/Kota yang Memiliki Retensi di Bawah 10 (Sepuluh) Tahun	*Tingkat kesesuaian kegiatan pemusnahan arsip dengan NSPK*				70 %	100 %	10.000.000,00	10.000.000,00	10.000.000,00	0,00			Memperkuat Stabilitas Polhukhankam Dan Transformasi Pelayanan Publik	Peningkatan kualitas pelayanan publik berbasis digital berorientasi kepuasan masyarakat Peningkatan kualitas pelayanan publik berbasis digital berorientasi kepuasan masyarakat	Masyarakat		40.000.000,00	DINAS KEARSIPAN DAN PERPUSTAKAAN
	2.24.03.2.01.0002	Pelaksanaan Pemusnahan Arsip yang Memiliki Retensi di Bawah 10 Tahun																		
			Jumlah Arsip yang Memiliki Retensi Di Bawah 10 Tahun yang Dimusnahkan				200 Berkas	200 Berkas	10.000.000,00	10.000.000,00	10.000.000,00	0,00	Kab. Trenggalek, Semua Kecamatan, Semua Kel/Desa	DANA TRANSFER UMUM-DANA ALOKASI UMUM	Memperkuat Stabilitas Polhukhankam Dan Transformasi Pelayanan Publik	Peningkatan kualitas pelayanan publik berbasis digital berorientasi kepuasan masyarakat Peningkatan kualitas pelayanan publik berbasis digital berorientasi kepuasan masyarakat			40.000.000,00	DINAS KEARSIPAN DAN PERPUSTAKAAN
	2.24.03.2.02	Perlindungan dan Penyelamatan Arsip Akibat Bencana yang Berskala Kabupaten/Kota	*Tingkat kesesuaian kegiatan perlindungan dan penyelamatan arsip dari bencana dengan NSPK*				75 %	100 %	10.000.000,00	5.000.000,00	5.000.000,00	-5.000.000,00			Memperkuat Stabilitas Polhukhankam Dan Transformasi Pelayanan Publik	Peningkatan kualitas pelayanan publik berbasis digital berorientasi kepuasan masyarakat Peningkatan kualitas pelayanan publik berbasis digital berorientasi kepuasan masyarakat	Masyarakat		15.000.000,00	DINAS KEARSIPAN DAN PERPUSTAKAAN
	2.24.03.2.02.0002	Pemulihan dan Penyimpanan Arsip Akibat Bencana																		
			Jumlah Arsip yang Dilakukan Pemulihan dan Penyimpanan Akibat Bencana				50 Arsip	50 Arsip	10.000.000,00	5.000.000,00	5.000.000,00	-5.000.000,00	Kab. Trenggalek, Semua Kecamatan, Semua Kel/Desa	DANA TRANSFER UMUM-DANA ALOKASI UMUM	Memperkuat Stabilitas Polhukhankam Dan Transformasi Pelayanan Publik	Peningkatan kualitas pelayanan publik berbasis digital berorientasi kepuasan masyarakat Peningkatan kualitas pelayanan publik berbasis digital berorientasi kepuasan masyarakat			15.000.000,00	DINAS KEARSIPAN DAN PERPUSTAKAAN
	2.24.03.2.03	Penyelamatan Arsip Perangkat Daerah Kabupaten/Kota yang Digabung dan/atau Dibubarkan, dan Pemekaran Daerah Kecamatan dan Desa/Kelurahan	*Tingkat kesesuaian kegiatan penyelamatan arsip Perangkat Daerah Provinsi yang digabung dan/atau dibubarkan dan pemekaran daerah Kabupaten/Kota dengan NSPK*				80 %	80 %	5.000.000,00	10.000.000,00	10.000.000,00	5.000.000,00			Memperkuat Stabilitas Polhukhankam Dan Transformasi Pelayanan Publik	Peningkatan kualitas pelayanan publik berbasis digital berorientasi kepuasan masyarakat Peningkatan kualitas pelayanan publik berbasis digital berorientasi kepuasan masyarakat	Masyarakat		50.000.000,00	DINAS KEARSIPAN DAN PERPUSTAKAAN
	2.24.03.2.03.0001	Pendataan, Penyusunan Daftar dan Penilaian serta Penyerahan atau Pemusnahan Arsip bagi Penggabungan Perangkat Daerah Kabupaten/Kota																		
			Jumlah Daftar Arsip yang Dilakukan Pendataan, Penyusunan dan Penilaian serta Penyerahan atau Pemusnahan Arsip bagi Penggabungan Perangkat Daerah Kabupaten/Kota				10 Daftar	10 Daftar	5.000.000,00	10.000.000,00	10.000.000,00	5.000.000,00	Kab. Trenggalek, Semua Kecamatan, Semua Kel/Desa	DANA TRANSFER UMUM-DANA ALOKASI UMUM	Memperkuat Stabilitas Polhukhankam Dan Transformasi Pelayanan Publik	Peningkatan kualitas pelayanan publik berbasis digital berorientasi kepuasan masyarakat Peningkatan kualitas pelayanan publik berbasis digital berorientasi kepuasan masyarakat			50.000.000,00	DINAS KEARSIPAN DAN PERPUSTAKAAN
	2.24.03.2.04	Autentikasi Arsip Statis dan Arsip Hasil Alih Media Kabupaten/Kota	*Tingkat kesesuaian kegiatan autentifikasi arsip statis dan arsip hasil alih media dengan NSPK*				45 %	100 %	5.000.000,00	5.000.000,00	5.000.000,00	0,00			Memperkuat Stabilitas Polhukhankam Dan Transformasi Pelayanan Publik	Peningkatan kualitas pelayanan publik berbasis digital berorientasi kepuasan masyarakat Peningkatan kualitas pelayanan publik berbasis digital berorientasi kepuasan masyarakat	Masyarakat		89.900.000,00	DINAS KEARSIPAN DAN PERPUSTAKAAN
	2.24.03.2.04.0002	Penilaian dan Penetapan Hasil Alih Media Sesuai Persyaratan Penjaminan Keabsahan Arsip																		

NO	KODE	URUSAN / BIDANG URUSAN / PROGRAM / KEGIATAN / SUB KEGIATAN	INDIKATOR PROGRAM / KEGIATAN / SUB KEGIATAN	TARGET AKHIR PERIODE RENSTRA OPD	REALISASI CAPAIAN RENJA OPD TAHUN 2022	PRAKIRAAN CAPAIAN TARGET RENJA OPD TAHUN 2023	CAPAIAN KINERJA DAN KERANGKA PENDANAAN										KELOMPOK SASARAN	PRAKIRAAN MAJU RENCANA TAHUN 2025		PERANGKAT DAERAH PENANGGUNG JAWAB
							TARGET 2024		PAGU INDIKATIF (Rp)			Bertambah/Berkurang (10-12)	LOKASI	SUMBER DANA	PRIORITAS			TARGET	PAGU INDIKATIF (Rp)	
							SEBELUM	SESUDAH	RKPD 2024	APBD 2024	RKPD PERUBAHAN 2024				NASIONAL	DAERAH				
1	2	3	4	5	6	7	8	9	10	11	12	13	14	15	16	17	18	19	20	21
			Jumlah Daftar Arsip yang Dilakukan Penilaian dan Penetapan Alih Media Sesuai Persyaratan Penjaminan Keabsahan Arsip				150 Arsip	700 Arsip	5.000.000,00	5.000.000,00	5.000.000,00	0,00	Kab. Trenggalek, Semua Kecamatan, Semua Kel/Desa	DANA TRANSFER UMUM-DANA ALOKASI UMUM	Memperkuat Stabilitas Polhukhankam Dan Transformasi Pelayanan Publik	Peningkatan kualitas pelayanan publik berbasis digital berorientasi kepuasan masyarakat Peningkatan kualitas pelayanan publik berbasis digital berorientasi kepuasan masyarakat			89.900.000,00	DINAS KEARSIPAN DAN PERPUSTAKAAN
	2.24.03.2.05	Pencarian Arsip Statis Kabupaten/Kota yang Dinyatakan Hilang	*Tingkat kesesuaian kegiatan pencarian arsip statis dengan NSPK*				50 %	80 %	5.000.000,00	5.000.000,00	5.000.000,00	0,00			Memperkuat Stabilitas Polhukhankam Dan Transformasi Pelayanan Publik	Peningkatan kualitas pelayanan publik berbasis digital berorientasi kepuasan masyarakat Peningkatan kualitas pelayanan publik berbasis digital berorientasi kepuasan masyarakat	Masyarakat		61.900.000,00	DINAS KEARSIPAN DAN PERPUSTAKAAN
	2.24.03.2.05.0003	Penetapan dan Pengumuman Daftar Pencarian Arsip (DPA)																		
			Jumlah Daftar Pencarian Arsip (DPA) yang Dilakukan Penetapan dan Pengumuman				3 Arsip	3 Arsip	5.000.000,00	5.000.000,00	5.000.000,00	0,00	Kab. Trenggalek, Semua Kecamatan, Semua Kel/Desa	DANA TRANSFER UMUM-DANA ALOKASI UMUM	Memperkuat Stabilitas Polhukhankam Dan Transformasi Pelayanan Publik	Peningkatan kualitas pelayanan publik berbasis digital berorientasi kepuasan masyarakat Peningkatan kualitas pelayanan publik berbasis digital berorientasi kepuasan masyarakat			61.900.000,00	DINAS KEARSIPAN DAN PERPUSTAKAAN
4.	**2.24.04**	**PROGRAM PERIZINAN PENGGUNAAN ARSIP**	**Prosentase Tingkat kesesuaian kegiatan penerbitan izin penggunaan arsip yang bersifat tertutup dengan NSPK**				**27 %**	**27,00 %**	**10.000.000,00**	**5.000.000,00**	**5.000.000,00**	**80.000.000,00**							**90.000.000,00**	
	2.24.04.2.01	Pelayanan Izin Penggunaan Arsip yang Bersifat Tertutup di Kabupaten/Kota	*Jumlah penerbitan izin penggunaan arsip yang bersifat tertutup dengan NSPK*				2 dokumen	2 dokumen	10.000.000,00	5.000.000,00	5.000.000,00	-5.000.000,00			Memperkuat Stabilitas Polhukhankam Dan Transformasi Pelayanan Publik	Peningkatan kualitas pelayanan publik berbasis digital berorientasi kepuasan masyarakat Peningkatan kualitas pelayanan publik berbasis digital berorientasi kepuasan masyarakat	Masyarakat		90.000.000,00	DINAS KEARSIPAN DAN PERPUSTAKAAN
	2.24.04.2.01.0001	Penyusunan dan Penetapan SOP Penggunaan Arsip yang Bersifat Tertutup																		
			Jumlah SOP Penggunaan Arsip yang Bersifat Tertutup yang Disusun dan Ditetapkan				5 SOP	5 SOP	10.000.000,00	5.000.000,00	5.000.000,00	-5.000.000,00	Kab. Trenggalek, Semua Kecamatan, Semua Kel/Desa	DANA TRANSFER UMUM-DANA ALOKASI UMUM	Memperkuat Stabilitas Polhukhankam Dan Transformasi Pelayanan Publik	Peningkatan kualitas pelayanan publik berbasis digital berorientasi kepuasan masyarakat Peningkatan kualitas pelayanan publik berbasis digital berorientasi kepuasan masyarakat			90.000.000,00	DINAS KEARSIPAN DAN PERPUSTAKAAN
		DINAS PERIKANAN							**7.083.789.475,00**	**7.228.983.766,00**	**7.345.385.167,00**	**261.595.692,00**							**8.762.592.000,00**	
	3	**URUSAN PEMERINTAHAN PILIHAN**							**7.083.789.475,00**	**7.228.983.766,00**	**7.345.385.167,00**	**261.595.692,00**							**8.762.592.000,00**	
	3.25	**URUSAN PEMERINTAHAN BIDANG KELAUTAN DAN PERIKANAN**							**7.083.789.475,00**	**7.228.983.766,00**	**7.345.385.167,00**	**261.595.692,00**							**8.762.592.000,00**	
1.	**3.25.01**	**PROGRAM PENUNJANG URUSAN PEMERINTAHAN DAERAH KABUPATEN/KOTA**	**Persentase nilai aset dalam kondisi baik;Persentase Ketersediaan Dokumen Perencanaan, Penganggaran, dan Evaluasi Kinerja Perangkat Daerah;Cakupan Pelayanan Jasa Administrasi Perkantoran yang Difasilitasi**				**100 95 % %**	**95;100;100 %;%;%**	**5.008.789.475,00**	**5.503.983.766,00**	**5.620.385.167,00**	**489.802.525,00**							**5.498.592.000,00**	
	3.25.01.2.01	Perencanaan, Penganggaran, dan Evaluasi Kinerja Perangkat Daerah	*Jumlah Dokumen Perencanaan, Penganggaran, dan Evaluasi Kinerja Perangkat Daerah yang disusun*				36 Dokumen	36 Dokumen	2.000.000,00	2.000.000,00	4.000.000,00	2.000.000,00			Memperkuat Ketahanan Ekonomi Untuk Pertumbuhan Yang Berkualitas dan Berkeadilan	Peningkatan kualitas pelayanan publik berbasis digital berorientasi kepuasan masyarakat Peningkatan kualitas pelayanan publik berbasis digital berorientasi kepuasan masyarakat	Dokumen Perencanaan dan Pelaporan dan Reformasi Birokrasi		19.000.000,00	DINAS PERIKANAN
	3.25.01.2.01.0001	Penyusunan Dokumen Perencanaan Perangkat Daerah																		
			Jumlah Dokumen Perencanaan Perangkat Daerah				6 Dokumen	6 Dokumen	1.000.000,00	1.000.000,00	2.000.000,00	1.000.000,00	Kab. Trenggalek, Semua Kecamatan, Semua Kel/Desa	PENDAPATAN ASLI DAERAH (PAD)	Memperkuat Ketahanan Ekonomi Untuk Pertumbuhan Yang Berkualitas dan Berkeadilan	Peningkatan kualitas pelayanan publik berbasis digital berorientasi kepuasan masyarakat Peningkatan kualitas pelayanan publik berbasis digital berorientasi kepuasan masyarakat			12.500.000,00	DINAS PERIKANAN
	3.25.01.2.01.0006	Koordinasi dan Penyusunan Laporan Capaian Kinerja dan Ikhtisar Realisasi Kinerja SKPD																		
			Jumlah Laporan Capaian Kinerja dan Ikhtisar Realisasi Kinerja SKPD dan Laporan Hasil Koordinasi Penyusunan Laporan Capaian Kinerja dan Ikhtisar Realisasi Kinerja SKPD				30 Laporan	30 Laporan	1.000.000,00	1.000.000,00	2.000.000,00	1.000.000,00	Kab. Trenggalek, Semua Kecamatan, Semua Kel/Desa	PENDAPATAN ASLI DAERAH (PAD)	Memperkuat Ketahanan Ekonomi Untuk Pertumbuhan Yang Berkualitas dan Berkeadilan	Peningkatan kualitas pelayanan publik berbasis digital berorientasi kepuasan masyarakat Peningkatan kualitas pelayanan publik berbasis digital berorientasi kepuasan masyarakat			6.500.000,00	DINAS PERIKANAN

NO	KODE	URUSAN / BIDANG URUSAN / PROGRAM / KEGIATAN / SUB KEGIATAN	INDIKATOR PROGRAM / KEGIATAN / SUB KEGIATAN	TARGET AKHIR PERIODE RENSTRA OPD	REALISASI CAPAIAN RENJA OPD TAHUN 2022	PRAKIRAAN CAPAIAN TARGET RENJA OPD TAHUN 2023	CAPAIAN KINERJA DAN KERANGKA PENDANAAN										KELOMPOK SASARAN	PRAKIRAAN MAJU RENCANA TAHUN 2025		PERANGKAT DAERAH PENANGGUNG JAWAB
							TARGET 2024		PAGU INDIKATIF (Rp)			Bertambah/Berkurang (10-12)	LOKASI	SUMBER DANA	PRIORITAS			TARGET	PAGU INDIKATIF (Rp)	
							SEBELUM	SESUDAH	RKPD 2024	APBD 2024	RKPD PERUBAHAN 2024				NASIONAL	DAERAH				
1	2	3	4	5	6	7	8	9	10	11	12	13	14	15	16	17	18	19	20	21
	3.25.01.2.02	Administrasi Keuangan Perangkat Daerah	*Persentase Administrasi Keuangan Perangkat Daerah yang diselesaikan*				100 %	100 %	4.615.211.375,00	5.042.880.468,00	5.105.740.869,00	490.529.494,00			Memperkuat Ketahanan Ekonomi Untuk Pertumbuhan Yang Berkualitas dan Berkeadilan	Peningkatan kualitas pelayanan publik berbasis digital berorientasi kepuasan masyarakat Peningkatan kualitas pelayanan publik berbasis digital berorientasi kepuasan masyarakat	Aparatur Dinas Perikanan		4.715.000.000,00	DINAS PERIKANAN
	3.25.01.2.02.0001	Penyediaan Gaji dan Tunjangan ASN																		
			Jumlah Orang yang Menerima Gaji dan Tunjangan ASN				31 Orang/bulan	31 Orang/bulan	3.931.887.375,00	4.377.081.668,00	4.403.717.069,00	471.829.694,00	Kab. Trenggalek, Semua Kecamatan, Semua Kel/Desa	DANA TRANSFER UMUM-DANA ALOKASI UMUM	Memperkuat Ketahanan Ekonomi Untuk Pertumbuhan Yang Berkualitas dan Berkeadilan	Peningkatan kualitas pelayanan publik berbasis digital berorientasi kepuasan masyarakat Peningkatan kualitas pelayanan publik berbasis digital berorientasi kepuasan masyarakat			4.000.000.000,00	DINAS PERIKANAN
	3.25.01.2.02.0002	Penyediaan Administrasi Pelaksanaan Tugas ASN																		
			Jumlah Dokumen Hasil Penyediaan Administrasi Pelaksanaan Tugas ASN				42 Dokumen	42 Dokumen	683.324.000,00	665.798.800,00	702.023.800,00	18.699.800,00	Kab. Trenggalek, Semua Kecamatan, Semua Kel/Desa	PENDAPATAN ASLI DAERAH (PAD)	Memperkuat Ketahanan Ekonomi Untuk Pertumbuhan Yang Berkualitas dan Berkeadilan	Peningkatan kualitas pelayanan publik berbasis digital berorientasi kepuasan masyarakat Peningkatan kualitas pelayanan publik berbasis digital berorientasi kepuasan masyarakat			715.000.000,00	DINAS PERIKANAN
	3.25.01.2.06	Administrasi Umum Perangkat Daerah	*Persentase Administrasi Umum Perangkat Daerah yang diselesaikan*				100 %	100 %	137.025.000,00	177.460.198,00	177.460.198,00	40.435.198,00			Memperkuat Ketahanan Ekonomi Untuk Pertumbuhan Yang Berkualitas dan Berkeadilan	Peningkatan kualitas pelayanan publik berbasis digital berorientasi kepuasan masyarakat Peningkatan kualitas pelayanan publik berbasis digital berorientasi kepuasan masyarakat	Aparatur Dinas Perikanan		368.150.000,00	DINAS PERIKANAN
	3.25.01.2.06.0001	Penyediaan Komponen Instalasi Listrik/Penerangan Bangunan Kantor																		
			Jumlah Paket Komponen Instalasi Listrik/Penerangan Bangunan Kantor yang Disediakan				4 Paket	4 Paket	5.000.000,00	5.000.000,00	5.000.000,00	0,00	Kab. Trenggalek, Semua Kecamatan, Semua Kel/Desa	PENDAPATAN ASLI DAERAH (PAD)	Memperkuat Ketahanan Ekonomi Untuk Pertumbuhan Yang Berkualitas dan Berkeadilan	Peningkatan kualitas pelayanan publik berbasis digital berorientasi kepuasan masyarakat Peningkatan kualitas pelayanan publik berbasis digital berorientasi kepuasan masyarakat			11.150.000,00	DINAS PERIKANAN
	3.25.01.2.06.0002	Penyediaan Peralatan dan Perlengkapan Kantor																		
			Jumlah Paket Peralatan dan Perlengkapan Kantor yang Disediakan				4 Paket	4 Paket	10.000.000,00	10.000.000,00	10.000.000,00	0,00	Kab. Trenggalek, Semua Kecamatan, Semua Kel/Desa	PENDAPATAN ASLI DAERAH (PAD)	Memperkuat Ketahanan Ekonomi Untuk Pertumbuhan Yang Berkualitas dan Berkeadilan	Peningkatan kualitas pelayanan publik berbasis digital berorientasi kepuasan masyarakat Peningkatan kualitas pelayanan publik berbasis digital berorientasi kepuasan masyarakat			50.000.000,00	DINAS PERIKANAN
	3.25.01.2.06.0004	Penyediaan Bahan Logistik Kantor																		
			Jumlah Paket Bahan Logistik Kantor yang Disediakan				24 Paket	24 Paket	17.000.000,00	17.000.000,00	17.000.000,00	0,00	Kab. Trenggalek, Semua Kecamatan, Semua Kel/Desa	PENDAPATAN ASLI DAERAH (PAD)	Memperkuat Ketahanan Ekonomi Untuk Pertumbuhan Yang Berkualitas dan Berkeadilan	Peningkatan kualitas pelayanan publik berbasis digital berorientasi kepuasan masyarakat Peningkatan kualitas pelayanan publik berbasis digital berorientasi kepuasan masyarakat			71.000.000,00	DINAS PERIKANAN
	3.25.01.2.06.0005	Penyediaan Barang Cetakan dan Penggandaan																		
			Jumlah Paket Barang Cetakan dan Penggandaan yang Disediakan				4 Paket	4 Paket	25.025.000,00	31.300.198,00	26.300.198,00	1.275.198,00	Kab. Trenggalek, Semua Kecamatan, Semua Kel/Desa	PENDAPATAN ASLI DAERAH (PAD)	Memperkuat Ketahanan Ekonomi Untuk Pertumbuhan Yang Berkualitas dan Berkeadilan	Peningkatan kualitas pelayanan publik berbasis digital berorientasi kepuasan masyarakat Peningkatan kualitas pelayanan publik berbasis digital berorientasi kepuasan masyarakat			45.000.000,00	DINAS PERIKANAN
	3.25.01.2.06.0007	Penyediaan Bahan/Material																		
			Jumlah Paket Bahan/Material yang Disediakan				12 Paket	12 Paket	34.000.000,00	34.000.000,00	39.000.000,00	5.000.000,00	Kab. Trenggalek, Semua Kecamatan, Semua Kel/Desa	PENDAPATAN ASLI DAERAH (PAD)	Memperkuat Ketahanan Ekonomi Untuk Pertumbuhan Yang Berkualitas dan Berkeadilan	Peningkatan kualitas pelayanan publik berbasis digital berorientasi kepuasan masyarakat Peningkatan kualitas pelayanan publik berbasis digital berorientasi kepuasan masyarakat			72.000.000,00	DINAS PERIKANAN
	3.25.01.2.06.0009	Penyelenggaraan Rapat Koordinasi dan Konsultasi SKPD																		

NO	KODE	URUSAN / BIDANG URUSAN / PROGRAM / KEGIATAN / SUB KEGIATAN	INDIKATOR PROGRAM / KEGIATAN / SUB KEGIATAN	TARGET AKHIR PERIODE RENSTRA OPD	REALISASI CAPAIAN RENJA OPD TAHUN 2022	PRAKIRAAN CAPAIAN TARGET RENJA OPD TAHUN 2023	CAPAIAN KINERJA DAN KERANGKA PENDANAAN										KELOMPOK SASARAN	PRAKIRAAN MAJU RENCANA TAHUN 2025		PERANGKAT DAERAH PENANGGUNG JAWAB
							TARGET 2024		PAGU INDIKATIF (Rp)			Bertambah/Berkurang (10-12)	LOKASI	SUMBER DANA	PRIORITAS			TARGET	PAGU INDIKATIF (Rp)	
							SEBELUM	SESUDAH	RKPD 2024	APBD 2024	RKPD PERUBAHAN 2024				NASIONAL	DAERAH				
1	2	3	4	5	6	7	8	9	10	11	12	13	14	15	16	17	18	19	20	21
			Jumlah Laporan Penyelenggaraan Rapat Koordinasi dan Konsultasi SKPD				150 Laporan	150 Laporan	46.000.000,00	80.160.000,00	80.160.000,00	34.160.000,00	Kab. Trenggalek, Semua Kecamatan, Semua Kel/Desa	PENDAPATAN ASLI DAERAH (PAD)	Memperkuat Ketahanan Ekonomi Untuk Pertumbuhan Yang Berkualitas dan Berkeadilan	Peningkatan kualitas pelayanan publik berbasis digital berorientasi kepuasan masyarakat Peningkatan kualitas pelayanan publik berbasis digital berorientasi kepuasan masyarakat			119.000.000,00	DINAS PERIKANAN
	3.25.01.2.07	Pengadaan Barang Milik Daerah Penunjang Urusan Pemerintah Daerah	*Persentase Pengadaan Barang Milik Daerah yang diselesaikan*				100 %	0 %	2.000.000,00	2.000.000,00	0,00	-2.000.000,00			Memperkuat Ketahanan Ekonomi Untuk Pertumbuhan Yang Berkualitas dan Berkeadilan	Peningkatan kualitas pelayanan publik berbasis digital berorientasi kepuasan masyarakat Peningkatan kualitas pelayanan publik berbasis digital berorientasi kepuasan masyarakat	Sarana dan Prasarana Dinas Perikanan		15.942.000,00	DINAS PERIKANAN
	3.25.01.2.07.0005	Pengadaan Mebel																		
			Jumlah Paket Mebel yang Disediakan				1 Unit	0 Unit	1.000.000,00	1.000.000,00	0,00	-1.000.000,00	Kab. Trenggalek, Semua Kecamatan, Semua Kel/Desa	PENDAPATAN ASLI DAERAH (PAD)	Memperkuat Ketahanan Ekonomi Untuk Pertumbuhan Yang Berkualitas dan Berkeadilan	Peningkatan kualitas pelayanan publik berbasis digital berorientasi kepuasan masyarakat Peningkatan kualitas pelayanan publik berbasis digital berorientasi kepuasan masyarakat			3.000.000,00	DINAS PERIKANAN
	3.25.01.2.07.0006	Pengadaan Peralatan dan Mesin Lainnya																		
			Jumlah Unit Peralatan dan Mesin Lainnya yang Disediakan				1 Unit	0 Unit	1.000.000,00	1.000.000,00	0,00	-1.000.000,00	Kab. Trenggalek, Semua Kecamatan, Semua Kel/Desa	PENDAPATAN ASLI DAERAH (PAD)	Memperkuat Ketahanan Ekonomi Untuk Pertumbuhan Yang Berkualitas dan Berkeadilan	Peningkatan kualitas pelayanan publik berbasis digital berorientasi kepuasan masyarakat Peningkatan kualitas pelayanan publik berbasis digital berorientasi kepuasan masyarakat			12.942.000,00	DINAS PERIKANAN
	3.25.01.2.08	Penyediaan Jasa Penunjang Urusan Pemerintahan Daerah	*Persentase Ketersediaan Jasa Penunjang Urusan Pemerintahan*				100 %	100 %	101.000.000,00	108.000.000,00	108.000.000,00	7.000.000,00			Memperkuat Ketahanan Ekonomi Untuk Pertumbuhan Yang Berkualitas dan Berkeadilan	Peningkatan kualitas pelayanan publik berbasis digital berorientasi kepuasan masyarakat Peningkatan kualitas pelayanan publik berbasis digital berorientasi kepuasan masyarakat	Jasa Penunjang Administrasi Perkantoran		102.000.000,00	DINAS PERIKANAN
	3.25.01.2.08.0001	Penyediaan Jasa Surat Menyurat																		
			Jumlah Laporan Penyediaan Jasa Surat Menyurat				12 Laporan	12 Laporan	2.000.000,00	2.000.000,00	2.000.000,00	0,00	Kab. Trenggalek, Semua Kecamatan, Semua Kel/Desa	PENDAPATAN ASLI DAERAH (PAD)	Memperkuat Ketahanan Ekonomi Untuk Pertumbuhan Yang Berkualitas dan Berkeadilan	Peningkatan kualitas pelayanan publik berbasis digital berorientasi kepuasan masyarakat Peningkatan kualitas pelayanan publik berbasis digital berorientasi kepuasan masyarakat			4.000.000,00	DINAS PERIKANAN
	3.25.01.2.08.0002	Penyediaan Jasa Komunikasi, Sumber Daya Air dan Listrik																		
			Jumlah Laporan Penyediaan Jasa Komunikasi, Sumber Daya Air dan Listrik yang Disediakan				12 Laporan	12 Laporan	99.000.000,00	106.000.000,00	106.000.000,00	7.000.000,00	Kab. Trenggalek, Semua Kecamatan, Semua Kel/Desa	PENDAPATAN ASLI DAERAH (PAD)	Memperkuat Ketahanan Ekonomi Untuk Pertumbuhan Yang Berkualitas dan Berkeadilan	Peningkatan kualitas pelayanan publik berbasis digital berorientasi kepuasan masyarakat Peningkatan kualitas pelayanan publik berbasis digital berorientasi kepuasan masyarakat			98.000.000,00	DINAS PERIKANAN
	3.25.01.2.09	Pemeliharaan Barang Milik Daerah Penunjang Urusan Pemerintahan Daerah	*Persentase BMD Penunjang Urusan Pemerintahan Daerah yang dipelihara*				100 %	100 %	151.553.100,00	171.643.100,00	225.184.100,00	73.631.000,00			Memperkuat Ketahanan Ekonomi Untuk Pertumbuhan Yang Berkualitas dan Berkeadilan	Peningkatan kualitas pelayanan publik berbasis digital berorientasi kepuasan masyarakat Peningkatan kualitas pelayanan publik berbasis digital berorientasi kepuasan masyarakat	Sarana dan Prasarana Dinas Perikanan		278.500.000,00	DINAS PERIKANAN
	3.25.01.2.09.0002	Penyediaan Jasa Pemeliharaan, Biaya Pemeliharaan, Pajak dan Perizinan Kendaraan Dinas Operasional atau Lapangan																		
			Jumlah Kendaraan Dinas Operasional atau Lapangan yang Dipelihara dan dibayarkan Pajak dan Perizinannya				7 Unit	7 Unit	133.553.100,00	153.643.100,00	207.184.100,00	73.631.000,00	Kab. Trenggalek, Semua Kecamatan, Semua Kel/Desa	PENDAPATAN ASLI DAERAH (PAD)	Memperkuat Ketahanan Ekonomi Untuk Pertumbuhan Yang Berkualitas dan Berkeadilan	Peningkatan kualitas pelayanan publik berbasis digital berorientasi kepuasan masyarakat Peningkatan kualitas pelayanan publik berbasis digital berorientasi kepuasan masyarakat			237.000.000,00	DINAS PERIKANAN
	3.25.01.2.09.0005	Pemeliharaan Mebel																		

NO	KODE	URUSAN / BIDANG URUSAN / PROGRAM / KEGIATAN / SUB KEGIATAN	INDIKATOR PROGRAM / KEGIATAN / SUB KEGIATAN	TARGET AKHIR PERIODE RENSTRA OPD	REALISASI CAPAIAN RENJA OPD TAHUN 2022	PRAKIRAAN CAPAIAN TARGET RENJA OPD TAHUN 2023	CAPAIAN KINERJA DAN KERANGKA PENDANAAN										KELOMPOK SASARAN	PRAKIRAAN MAJU RENCANA TAHUN 2025		PERANGKAT DAERAH PENANGGUNG JAWAB
							TARGET 2024		PAGU INDIKATIF (Rp)			Bertambah/Berkurang (10-12)	LOKASI	SUMBER DANA	PRIORITAS			TARGET	PAGU INDIKATIF (Rp)	
							SEBELUM	SESUDAH	RKPD 2024	APBD 2024	RKPD PERUBAHAN 2024				NASIONAL	DAERAH				
1	2	3	4	5	6	7	8	9	10	11	12	13	14	15	16	17	18	19	20	21
			Jumlah Mebel yang Dipelihara				1 Unit	1 Unit	1.000.000,00	1.000.000,00	1.000.000,00	0,00	Kab. Trenggalek, Semua Kecamatan, Semua Kel/Desa	PENDAPATAN ASLI DAERAH (PAD)	Memperkuat Ketahanan Ekonomi Untuk Pertumbuhan Yang Berkualitas dan Berkeadilan	Peningkatan kualitas pelayanan publik berbasis digital berorientasi kepuasan masyarakat Peningkatan kualitas pelayanan publik berbasis digital berorientasi kepuasan masyarakat			4.500.000,00	DINAS PERIKANAN
	3.25.01.2.09.0006	Pemeliharaan Peralatan dan Mesin Lainnya																		
			Jumlah Peralatan dan Mesin Lainnya yang Dipelihara				20 Unit	20 Unit	12.000.000,00	12.000.000,00	17.000.000,00	5.000.000,00	Kab. Trenggalek, Semua Kecamatan, Semua Kel/Desa	PENDAPATAN ASLI DAERAH (PAD)	Memperkuat Ketahanan Ekonomi Untuk Pertumbuhan Yang Berkualitas dan Berkeadilan	Peningkatan kualitas pelayanan publik berbasis digital berorientasi kepuasan masyarakat Peningkatan kualitas pelayanan publik berbasis digital berorientasi kepuasan masyarakat			12.000.000,00	DINAS PERIKANAN
	3.25.01.2.09.0009	Pemeliharaan/Rehabilitasi Gedung Kantor dan Bangunan Lainnya																		
			Jumlah Gedung Kantor dan Bangunan Lainnya yang Dipelihara/Direhabilitasi				1 Unit	0 Unit	5.000.000,00	5.000.000,00	0,00	-5.000.000,00	Kab. Trenggalek, Semua Kecamatan, Semua Kel/Desa	PENDAPATAN ASLI DAERAH (PAD)	Memperkuat Ketahanan Ekonomi Untuk Pertumbuhan Yang Berkualitas dan Berkeadilan	Peningkatan kualitas pelayanan publik berbasis digital berorientasi kepuasan masyarakat Peningkatan kualitas pelayanan publik berbasis digital berorientasi kepuasan masyarakat			25.000.000,00	DINAS PERIKANAN
2.	**3.25.03**	**PROGRAM PENGELOLAAN PERIKANAN TANGKAP**	**Jumlah Produksi Perikanan Tangkap**				**27,435.179 Ton**	**27,435.179 Ton**	**430.000.000,00**	**480.000.000,00**	**480.000.000,00**	**717.000.000,00**							**1.147.000.000,00**	
	3.25.03.2.01	Pengelolaan Penangkapan Ikan di Wilayah Sungai, Danau, Waduk, Rawa, dan Genangan Air Lainnya yang Dapat Diusahakan dalam 1 (Satu) Daerah Kabupaten/ Kota	*Jumlah Produksi Perikanan Tangkap PUD*				24.68 Ton	24.68 Ton	30.000.000,00	30.000.000,00	30.000.000,00	0,00			Memperkuat Ketahanan Ekonomi Untuk Pertumbuhan Yang Berkualitas dan Berkeadilan	Ekonomi kerakyatan dan jaring pengaman sosial Ekonomi kerakyatan dan jaring pengaman sosial	Masyarakat Perikanan Tangkap		180.000.000,00	DINAS PERIKANAN
	3.25.03.2.01.0001	Penyediaan Data dan Informasi Sumber Daya Ikan																		
			Jumlah Data dan Informasi Sumber Daya Ikan di Perairan Darat dalam Satu Kabupaten/Kota yang Tersedia				1 Dokumen	1 Dokumen	6.700.000,00	15.000.000,00	15.000.000,00	8.300.000,00	Kab. Trenggalek, Semua Kecamatan, Semua Kel/Desa	DANA TRANSFER UMUM-DANA ALOKASI UMUM	Memperkuat Ketahanan Ekonomi Untuk Pertumbuhan Yang Berkualitas dan Berkeadilan	Ekonomi kerakyatan dan jaring pengaman sosial Ekonomi kerakyatan dan jaring pengaman sosial			60.000.000,00	DINAS PERIKANAN
	3.25.03.2.01.0003	Penjaminan Ketersediaan Sarana Usaha Perikanan Tangkap																		
			Jumlah Sarana Usaha Perikanan Tangkap yang Terjamin dan Tersedia				15 Unit	3 Unit	23.300.000,00	15.000.000,00	15.000.000,00	-8.300.000,00	Kab. Trenggalek, Semua Kecamatan, Semua Kel/Desa	DANA TRANSFER UMUM-DANA ALOKASI UMUM	Memperkuat Ketahanan Ekonomi Untuk Pertumbuhan Yang Berkualitas dan Berkeadilan	Ekonomi kerakyatan dan jaring pengaman sosial Ekonomi kerakyatan dan jaring pengaman sosial			120.000.000,00	DINAS PERIKANAN
	3.25.03.2.02	Pemberdayaan Nelayan Kecil dalam Daerah Kabupaten/Kota	*Jumlah produksi perikanan tangkap laut*				27410 Ton	27410 Ton	400.000.000,00	450.000.000,00	450.000.000,00	50.000.000,00			Memperkuat Ketahanan Ekonomi Untuk Pertumbuhan Yang Berkualitas dan Berkeadilan	Ekonomi kerakyatan dan jaring pengaman sosial Ekonomi kerakyatan dan jaring pengaman sosial	Masyarakat Perikanan Tangkap		967.000.000,00	DINAS PERIKANAN
	3.25.03.2.02.0001	Pengembangan Kapasitas Nelayan Kecil																		
			Jumlah Nelayan Kecil yang Meningkat Kapasitasnya				70 Orang	70 Orang	375.000.000,00	430.000.000,00	430.000.000,00	55.000.000,00	Kab. Trenggalek, Semua Kecamatan, Semua Kel/Desa	PAJAK ROKOK DBH CUKAI HASIL TEMBAKAU (CHT) DANA TRANSFER UMUM-DANA ALOKASI UMUM	Memperkuat Ketahanan Ekonomi Untuk Pertumbuhan Yang Berkualitas dan Berkeadilan	Ekonomi kerakyatan dan jaring pengaman sosial Ekonomi kerakyatan dan jaring pengaman sosial			902.000.000,00	DINAS PERIKANAN
	3.25.03.2.02.0002	Pelaksanaan Fasilitasi Pembentukan dan Pengembangan Kelembagaan Nelayan Kecil																		
			Jumlah Kelompok Nelayan Kecil yang Difasilitasi Pembentukan dan Pengembangan Kelembagaannya				3 Kelompok	3 Kelompok	15.000.000,00	10.000.000,00	10.000.000,00	-5.000.000,00	Kab. Trenggalek, Semua Kecamatan, Semua Kel/Desa	DANA TRANSFER UMUM-DANA ALOKASI UMUM	Memperkuat Ketahanan Ekonomi Untuk Pertumbuhan Yang Berkualitas dan Berkeadilan	Ekonomi kerakyatan dan jaring pengaman sosial Ekonomi kerakyatan dan jaring pengaman sosial			30.000.000,00	DINAS PERIKANAN
	3.25.03.2.02.0003	Pelaksanaan Fasilitasi Bantuan Pendanaan, Bantuan Pembiayaan, Kemitraan Usaha																		
			Jumlah Unit Usaha yang Difasilitasi Penyaluran Bantuan Pen Danaan, Bantuan Pembiayaan, Kemitraan Usaha				20 Unit Usaha	20 Unit Usaha	10.000.000,00	10.000.000,00	10.000.000,00	0,00	Kab. Trenggalek, Semua Kecamatan, Semua Kel/Desa	DANA TRANSFER UMUM-DANA ALOKASI UMUM	Memperkuat Ketahanan Ekonomi Untuk Pertumbuhan Yang Berkualitas dan Berkeadilan	Ekonomi kerakyatan dan jaring pengaman sosial Ekonomi kerakyatan dan jaring pengaman sosial			35.000.000,00	DINAS PERIKANAN
3.	**3.25.04**	**PROGRAM PENGELOLAAN PERIKANAN BUDIDAYA**	**Jumlah Produksi Perikanan Budidaya**				**4,893.748 Ton**	**4,893.748 Ton**	**1.000.000.000,00**	**650.000.000,00**	**650.000.000,00**	**174.000.000,00**							**1.174.000.000,00**	
	3.25.04.2.02	Pemberdayaan Pembudi Daya Ikan Kecil	*Jumlah pembudidaya ikan kecil yang memperoleh kegiatan pemberdayaan*				300 orang	300 orang	425.000.000,00	265.000.000,00	265.000.000,00	-160.000.000,00			Memperkuat Ketahanan Ekonomi Untuk Pertumbuhan Yang Berkualitas dan Berkeadilan	Ekonomi kerakyatan dan jaring pengaman sosial Ekonomi kerakyatan dan jaring pengaman sosial	Pembudidaya Ikan		485.000.000,00	DINAS PERIKANAN
	3.25.04.2.02.0001	Pengembangan Kapasitas Pembudi Daya Ikan Kecil																		
			Jumlah Kelompok Pembudi Daya Ikan Kecil yang Mengikuti Pengembangan Kapasitas				5 Kelompok	5 Kelompok	5.000.000,00	5.000.000,00	5.000.000,00	0,00	Kab. Trenggalek, Semua Kecamatan, Semua Kel/Desa	DANA TRANSFER UMUM-DANA ALOKASI UMUM	Memperkuat Ketahanan Ekonomi Untuk Pertumbuhan Yang Berkualitas dan Berkeadilan	Ekonomi kerakyatan dan jaring pengaman sosial Ekonomi kerakyatan dan jaring pengaman sosial			60.000.000,00	DINAS PERIKANAN
	3.25.04.2.02.0002	Pelaksanaan Fasilitasi Pembentukan dan Pengembangan Kelembagaan Pembudi Daya Ikan Kecil																		

NO	KODE	URUSAN / BIDANG URUSAN / PROGRAM / KEGIATAN / SUB KEGIATAN	INDIKATOR PROGRAM / KEGIATAN / SUB KEGIATAN	TARGET AKHIR PERIODE RENSTRA OPD	REALISASI CAPAIAN RENJA OPD TAHUN 2022	PRAKIRAAN CAPAIAN TARGET RENJA OPD TAHUN 2023	CAPAIAN KINERJA DAN KERANGKA PENDANAAN										KELOMPOK SASARAN	PRAKIRAAN MAJU RENCANA TAHUN 2025		PERANGKAT DAERAH PENANGGUNG JAWAB
							TARGET 2024		PAGU INDIKATIF (Rp)			Bertambah/Berkurang (10-12)	LOKASI	SUMBER DANA	PRIORITAS			TARGET	PAGU INDIKATIF (Rp)	
							SEBELUM	SESUDAH	RKPD 2024	APBD 2024	RKPD PERUBAHAN 2024				NASIONAL	DAERAH				
1	2	3	4	5	6	7	8	9	10	11	12	13	14	15	16	17	18	19	20	21
			Jumlah Kelompok Pembudi Daya Ikan Kecil yang Mengikuti Pembentukan dan Pengembangan Kelembagaan				2 Kelompok	2 Kelompok	20.000.000,00	10.000.000,00	10.000.000,00	-10.000.000,00	Kab. Trenggalek, Semua Kecamatan, Semua Kel/Desa	DBH CUKAI HASIL TEMBAKAU (CHT) DANA TRANSFER UMUM-DANA ALOKASI UMUM	Memperkuat Ketahanan Ekonomi Untuk Pertumbuhan Yang Berkualitas dan Berkeadilan	Ekonomi kerakyatan dan jaring pengaman sosial Ekonomi kerakyatan dan jaring pengaman sosial			45.000.000,00	DINAS PERIKANAN
	3.25.04.2.02.0004	Pemberian Pendampingan, Kemudahanan Akses Ilmu Pengetahuan, Teknologi dan Informasi, serta Penyelenggaraan Pendidikan dan Pelatihan																		
			Jumlah Kelompok Usaha yang Memperoleh Pendampingan, Kemudahanan Akses Ilmu Pengetahuan, Teknologi dan Informasi, Serta Penyelenggaraan Pendidikan dan Pelatihan				7 Kelompok	7 Kelompok	400.000.000,00	250.000.000,00	250.000.000,00	-150.000.000,00	Kab. Trenggalek, Semua Kecamatan, Semua Kel/Desa	DBH CUKAI HASIL TEMBAKAU (CHT) INSENTIF FISKAL	Memperkuat Ketahanan Ekonomi Untuk Pertumbuhan Yang Berkualitas dan Berkeadilan	Ekonomi kerakyatan dan jaring pengaman sosial Ekonomi kerakyatan dan jaring pengaman sosial			380.000.000,00	DINAS PERIKANAN
	3.25.04.2.04	Pengelolaan Pembudidayaan Ikan	*Jumlah pembudidaya ikan yang difasilitasi sarpras budidaya ikan*				15 Pokdakan	15 Pokdakan	575.000.000,00	385.000.000,00	385.000.000,00	-190.000.000,00			Memperkuat Ketahanan Ekonomi Untuk Pertumbuhan Yang Berkualitas dan Berkeadilan	Ekonomi kerakyatan dan jaring pengaman sosial Ekonomi kerakyatan dan jaring pengaman sosial	Pembudidaya Ikan		689.000.000,00	DINAS PERIKANAN
	3.25.04.2.04.0001	Penyediaan Data dan Informasi Pembudidayaan Ikan dalam 1 (Satu) Daerah Kabupaten/Kota																		
			Jumlah Data dan Informasi Pembudidayaan Ikan dalam 1 (Satu) Daerah Kabupaten/Kota				1 Dokumen	1 Dokumen	75.000.000,00	75.000.000,00	75.000.000,00	0,00	Kab. Trenggalek, Semua Kecamatan, Semua Kel/Desa	PAJAK ROKOK	Memperkuat Ketahanan Ekonomi Untuk Pertumbuhan Yang Berkualitas dan Berkeadilan	Ekonomi kerakyatan dan jaring pengaman sosial Ekonomi kerakyatan dan jaring pengaman sosial			85.000.000,00	DINAS PERIKANAN
	3.25.04.2.04.0003	Penjaminan Ketersediaan Sarana Pembudidayaan Ikan dalam 1 (Satu) Daerah Kabupaten/Kota																		
			Jumlah Sarana Pembudidayaan Ikan dalam 1 (Satu) Daerah Kabupaten/Kota				10 Unit	10 Unit	470.000.000,00	290.000.000,00	290.000.000,00	-180.000.000,00	Kab. Trenggalek, Semua Kecamatan, Semua Kel/Desa	PAJAK ROKOK DBH CUKAI HASIL TEMBAKAU (CHT) DANA TRANSFER UMUM-DANA ALOKASI UMUM	Memperkuat Ketahanan Ekonomi Untuk Pertumbuhan Yang Berkualitas dan Berkeadilan	Ekonomi kerakyatan dan jaring pengaman sosial Ekonomi kerakyatan dan jaring pengaman sosial			500.000.000,00	DINAS PERIKANAN
	3.25.04.2.04.0004	Pengelolaan Kesehatan Ikan dan Lingkungan Budidaya dalam 1 (Satu) Daerah Kabupaten/Kota																		
			Jumlah Hasil Ikan dan Lingkungan Budidaya dalam 1 (Satu) Daerah Kabupaten/Kota yang Teruji Melalui Pengelolaan Kesehatan Ikan				1 Dokumen	1 Dokumen	20.000.000,00	15.000.000,00	15.000.000,00	-5.000.000,00	Kab. Trenggalek, Semua Kecamatan, Semua Kel/Desa	DANA TRANSFER UMUM-DANA ALOKASI UMUM	Memperkuat Ketahanan Ekonomi Untuk Pertumbuhan Yang Berkualitas dan Berkeadilan	Ekonomi kerakyatan dan jaring pengaman sosial Ekonomi kerakyatan dan jaring pengaman sosial			60.000.000,00	DINAS PERIKANAN
	3.25.04.2.04.0005	Pembinaan dan Pemantauan Pembudidayaan Ikan di Darat																		
			Jumlah Pembudidaya yang Memperoleh Pembinaan dan Pemantauan Pembudidayaan Ikan di Darat				60 Orang	60 Orang	10.000.000,00	5.000.000,00	5.000.000,00	-5.000.000,00	Kab. Trenggalek, Semua Kecamatan, Semua Kel/Desa	DANA TRANSFER UMUM-DANA ALOKASI UMUM	Memperkuat Ketahanan Ekonomi Untuk Pertumbuhan Yang Berkualitas dan Berkeadilan	Ekonomi kerakyatan dan jaring pengaman sosial Ekonomi kerakyatan dan jaring pengaman sosial			44.000.000,00	DINAS PERIKANAN
4.	**3.25.05**	**PROGRAM PENGAWASAN SUMBER DAYA KELAUTAN DAN PERIKANAN**	**Jumlah sasaran lokasi Pengawasan Sumberdaya kelautan dan perikanan**				**19 Lokasi**	**19 Lokasi**	**45.000.000,00**	**45.000.000,00**	**45.000.000,00**	**132.000.000,00**							**177.000.000,00**	
	3.25.05.2.01	Pengawasan Sumber Daya Perikanan di Wilayah Sungai, Danau, Waduk, Rawa, dan Genangan Air Lainnya yang Dapat Diusahakan Dalam Kabupaten/Kota	*Jumlah pokmaswas yang dibina*				19 Pokmaswas	19 Pokmaswas	45.000.000,00	45.000.000,00	45.000.000,00	0,00			Memperkuat Ketahanan Ekonomi Untuk Pertumbuhan Yang Berkualitas dan Berkeadilan	Ekonomi kerakyatan dan jaring pengaman sosial Ekonomi kerakyatan dan jaring pengaman sosial	Masyarakat Perikanan Tangkap		177.000.000,00	DINAS PERIKANAN
	3.25.05.2.01.0001	Pengawasan Usaha Perikanan Tangkap di Wilayah Sungai, Danau, Waduk, Rawa, dan Genangan Air Lainnya yang Dapat Diusahakan dalam Kabupaten/Kota																		
			Jumlah Dokumen Hasil Pengawasan Sumber Daya Perikanan Tangkap di Wilayah Sungai, Danau, Waduk, Rawa, dan Genangan Air Lainnya yang Dapat Diusahakan dalam Kabupaten/Kota				1 Dokumen	1 Dokumen	9.000.000,00	9.000.000,00	9.000.000,00	0,00	Kab. Trenggalek, Semua Kecamatan, Semua Kel/Desa	DANA TRANSFER UMUM-DANA ALOKASI UMUM	Memperkuat Ketahanan Ekonomi Untuk Pertumbuhan Yang Berkualitas dan Berkeadilan	Ekonomi kerakyatan dan jaring pengaman sosial Ekonomi kerakyatan dan jaring pengaman sosial			87.000.000,00	DINAS PERIKANAN
	3.25.05.2.01.0002	Pengawasan Usaha Perikanan Bidang Pembudidayaan Ikan di Wilayah Sungai, Danau, Waduk, Rawa, dan Genangan Air Lainnya yang Dapat Diusahakan dalam Kabupaten/Kota																		
			Jumlah Dokumen Hasil Pengawasan Usaha Perikanan Bidang Pembudidayaan Ikan di Wilayah Sungai, Danau, Waduk, Rawa, dan Genangan Air Lainnya yang Dapat Diusahakan dalam Kabupaten/Kota				1 Dokumen	1 Dokumen	36.000.000,00	36.000.000,00	36.000.000,00	0,00	Kab. Trenggalek, Semua Kecamatan, Semua Kel/Desa	DANA TRANSFER UMUM-DANA ALOKASI UMUM	Memperkuat Ketahanan Ekonomi Untuk Pertumbuhan Yang Berkualitas dan Berkeadilan	Ekonomi kerakyatan dan jaring pengaman sosial Ekonomi kerakyatan dan jaring pengaman sosial			90.000.000,00	DINAS PERIKANAN
5.	**3.25.06**	**PROGRAM PENGOLAHAN DAN PEMASARAN HASIL PERIKANAN**	**Nilai Tambah Hasil Perikanan**				**7,225,121,762 Rupiah**	**7,225,121,762 Rupiah**	**600.000.000,00**	**550.000.000,00**	**550.000.000,00**	**166.000.000,00**							**766.000.000,00**	
	3.25.06.2.01	Penerbitan Tanda Daftar Usaha Pengolahan Hasil Perikanan bagi Usaha Skala Mikro dan Kecil	*Jumlah Pengolah yang difasilitasi TDUPHP*				20 Orang	20 Orang	5.000.000,00	5.000.000,00	5.000.000,00	0,00			Memperkuat Ketahanan Ekonomi Untuk Pertumbuhan Yang Berkualitas dan Berkeadilan	Ekonomi kerakyatan dan jaring pengaman sosial Ekonomi kerakyatan dan jaring pengaman sosial	Pengolah Produk Perikanan		30.000.000,00	DINAS PERIKANAN
	3.25.06.2.01.0001	Penyediaan Data dan Informasi Usaha Pemasaran dan Pengolahan Hasil Perikanan dalam 1 (Satu) Daerah Kabupaten/Kota																		
			Jumlah Data dan Informasi Usaha Pemasaran dan Pengolahan Hasil Perikanan berdasarkan Skala Usaha dan Risiko				1 Dokumen	1 Dokumen	5.000.000,00	5.000.000,00	5.000.000,00	0,00	Kab. Trenggalek, Semua Kecamatan, Semua Kel/Desa	DANA TRANSFER UMUM-DANA ALOKASI UMUM	Memperkuat Ketahanan Ekonomi Untuk Pertumbuhan Yang Berkualitas dan Berkeadilan	Ekonomi kerakyatan dan jaring pengaman sosial Ekonomi kerakyatan dan jaring pengaman sosial			30.000.000,00	DINAS PERIKANAN
	3.25.06.2.02	Pembinaan Mutu dan Keamanan Hasil Perikanan bagi Usaha Pengolahan dan Pemasaran Skala Mikro dan Kecil	*Jumlah ikan yang diolah*				14,755.93 Ton	14,755.93 Ton	265.000.000,00	215.000.000,00	215.000.000,00	-50.000.000,00			Memperkuat Ketahanan Ekonomi Untuk Pertumbuhan Yang Berkualitas dan Berkeadilan	Ekonomi kerakyatan dan jaring pengaman sosial Ekonomi kerakyatan dan jaring pengaman sosial	Pengolah Produk Perikanan		386.000.000,00	DINAS PERIKANAN
	3.25.06.2.02.0001	Pelaksanaan Bimbingan dan Penerapan Persyaratan atau Standar pada Usaha Pengolahan dan Pemasaran Skala Mikro dan Kecil																		
			Jumlah Unit Usaha Pengolahan dan Pemasaran Hasil Perikanan yang Mendapatkan Pembinaan Terhadap Penerapan Persyaratan Perizinan Berusaha pada Usaha Pengolahan dan Pemasaran Hasil Perikanan Sesuai Skala Usaha dan Risiko				55 Unit Usaha	55 Unit Usaha	265.000.000,00	215.000.000,00	215.000.000,00	-50.000.000,00	Kab. Trenggalek, Semua Kecamatan, Semua Kel/Desa	DBH CUKAI HASIL TEMBAKAU (CHT) DANA TRANSFER UMUM-DANA ALOKASI UMUM INSENTIF FISKAL	Memperkuat Ketahanan Ekonomi Untuk Pertumbuhan Yang Berkualitas dan Berkeadilan	Ekonomi kerakyatan dan jaring pengaman sosial Ekonomi kerakyatan dan jaring pengaman sosial			386.000.000,00	DINAS PERIKANAN

NO	KODE	URUSAN / BIDANG URUSAN / PROGRAM / KEGIATAN / SUB KEGIATAN	INDIKATOR PROGRAM / KEGIATAN / SUB KEGIATAN	TARGET AKHIR PERIODE RENSTRA OPD	REALISASI CAPAIAN RENJA OPD TAHUN 2022	PRAKIRAAN CAPAIAN TARGET RENJA OPD TAHUN 2023	CAPAIAN KINERJA DAN KERANGKA PENDANAAN										KELOMPOK SASARAN	PRAKIRAAN MAJU RENCANA TAHUN 2025		PERANGKAT DAERAH PENANGGUNG JAWAB
							TARGET 2024		PAGU INDIKATIF (Rp)			Bertambah/Berkurang (10-12)	LOKASI	SUMBER DANA	PRIORITAS			TARGET	PAGU INDIKATIF (Rp)	
							SEBELUM	SESUDAH	RKPD 2024	APBD 2024	RKPD PERUBAHAN 2024				NASIONAL	DAERAH				
1	2	3	4	5	6	7	8	9	10	11	12	13	14	15	16	17	18	19	20	21
	3.25.06.2.03	Penyediaan dan Penyaluran Bahan Baku Industri Pengolahan Ikan dalam 1 (Satu) Daerah Kabupaten/ Kota	*Jumlah ikan yang dipasarkan*				16132.78 Ton	16132.78 Ton	330.000.000,00	330.000.000,00	330.000.000,00	0,00			Memperkuat Ketahanan Ekonomi Untuk Pertumbuhan Yang Berkualitas dan Berkeadilan	Ekonomi kerakyatan dan jaring pengaman sosial Ekonomi kerakyatan dan jaring pengaman sosial	Pemasar Produk Perikanan		350.000.000,00	DINAS PERIKANAN
	3.25.06.2.03.0001	Peningkatan Ketersediaan Ikan untuk Konsumsi dan Usaha Pengolahan dalam 1 (Satu) Daerah Kabupaten/Kota																		
			Jumlah Peningkatan Ketersediaan Ikan untuk Konsumsi dan Usaha Pengolahan Dalam 1 (Satu) Daerah Kabupaten/Kota				31446.83 Ton	31446.83 Ton	65.000.000,00	65.000.000,00	65.000.000,00	0,00	Kab. Trenggalek, Semua Kecamatan, Semua Kel/Desa	DANA TRANSFER UMUM-DANA ALOKASI UMUM INSENTIF FISKAL	Memperkuat Ketahanan Ekonomi Untuk Pertumbuhan Yang Berkualitas dan Berkeadilan	Ekonomi kerakyatan dan jaring pengaman sosial Ekonomi kerakyatan dan jaring pengaman sosial			150.000.000,00	DINAS PERIKANAN
	3.25.06.2.03.0002	Pemberian Fasilitas bagi Pelaku Usaha Perikanan Skala Mikro dan Kecil dalam 1 (Satu) Daerah Kabupaten/Kota																		
			Jumlah Pelaku Usaha Perikanan Skala Mikro dan Kecil dalam 1 (Satu) Daerah Kabupaten/Kota yang Terfasilitasi				50 Pelaku Usaha	50 Pelaku Usaha	265.000.000,00	265.000.000,00	265.000.000,00	0,00	Kab. Trenggalek, Semua Kecamatan, Semua Kel/Desa	DBH CUKAI HASIL TEMBAKAU (CHT) DANA TRANSFER UMUM-DANA ALOKASI UMUM INSENTIF FISKAL	Memperkuat Ketahanan Ekonomi Untuk Pertumbuhan Yang Berkualitas dan Berkeadilan	Ekonomi kerakyatan dan jaring pengaman sosial Ekonomi kerakyatan dan jaring pengaman sosial			200.000.000,00	DINAS PERIKANAN
		UPT TEMPAT PELELANGAN IKAN							**300.000.000,00**	**300.000.000,00**	**300.000.000,00**	**0,00**							**650.000.000,00**	
	3	**URUSAN PEMERINTAHAN PILIHAN**							**300.000.000,00**	**300.000.000,00**	**300.000.000,00**	**0,00**							**650.000.000,00**	
	3.25	**URUSAN PEMERINTAHAN BIDANG KELAUTAN DAN PERIKANAN**							**300.000.000,00**	**300.000.000,00**	**300.000.000,00**	**0,00**							**650.000.000,00**	
1.	**3.25.03**	**PROGRAM PENGELOLAAN PERIKANAN TANGKAP**	**Jumlah Produksi Perikanan Tangkap**				**27,435.179 Ton**	**27,435.179 Ton**	**300.000.000,00**	**300.000.000,00**	**300.000.000,00**	**350.000.000,00**							**650.000.000,00**	
	3.25.03.2.03	Pengelolaan dan Penyelenggaraan Tempat Pelelangan Ikan (TPI)	*Retribusi TPI*				400000000 Rupiah	550000000 Rupiah	300.000.000,00	300.000.000,00	300.000.000,00	0,00			Memperkuat Ketahanan Ekonomi Untuk Pertumbuhan Yang Berkualitas dan Berkeadilan	Ekonomi kerakyatan dan jaring pengaman sosial Ekonomi kerakyatan dan jaring pengaman sosial	Masyarakat Perikanan Tangkap		650.000.000,00	DINAS PERIKANAN
	3.25.03.2.03.0002	Pelayanan Penyelenggaraan Tempat Pelelangan Ikan (TPI)																		
			Jumlah Layanan dalam rangka Penyelenggaraan Tempat Pelelangan Ikan (TPI)				360 Layanan	360 Layanan	300.000.000,00	300.000.000,00	300.000.000,00	0,00	Kab. Trenggalek, Semua Kecamatan, Semua Kel/Desa	DANA TRANSFER UMUM-DANA ALOKASI UMUM INSENTIF FISKAL	Memperkuat Ketahanan Ekonomi Untuk Pertumbuhan Yang Berkualitas dan Berkeadilan	Ekonomi kerakyatan dan jaring pengaman sosial Ekonomi kerakyatan dan jaring pengaman sosial			650.000.000,00	DINAS PERIKANAN
		DINAS PETERNAKAN							**8.344.081.406,00**	**11.041.904.991,00**	**11.230.304.297,00**	**2.886.222.891,00**							**11.817.787.600,00**	
	3	**URUSAN PEMERINTAHAN PILIHAN**							**8.344.081.406,00**	**11.041.904.991,00**	**11.230.304.297,00**	**2.886.222.891,00**							**11.817.787.600,00**	
	3.27	**URUSAN PEMERINTAHAN BIDANG PERTANIAN**							**8.344.081.406,00**	**11.041.904.991,00**	**11.230.304.297,00**	**2.886.222.891,00**							**11.817.787.600,00**	
1.	**3.27.01**	**PROGRAM PENUNJANG URUSAN PEMERINTAHAN DAERAH KABUPATEN/KOTA**	**Persentase nilai aset dalam kondisi baik;Cakupan pelayanan jasa administrasi perkantoran yang difasilitasi;Persentase Ketersediaan Dokumen Perencanaan, Penganggaran, dan Evaluasi Kinerja Perangkat Daerah**				**100 %**	**100;100;100 %;%;%**	**6.530.081.406,00**	**8.612.140.991,00**	**8.800.540.297,00**	**-1.422.293.806,00**							**5.107.787.600,00**	
	3.27.01.2.01	Perencanaan, Penganggaran, dan Evaluasi Kinerja Perangkat Daerah	*Persentase Tersusunnya Dokumen perencanaan dan evaluasi Dinas*				100 %	100 %	40.000.000,00	40.000.000,00	40.000.000,00	0,00			Memperkuat Ketahanan Ekonomi Untuk Pertumbuhan Yang Berkualitas dan Berkeadilan	Peningkatan kualitas pelayanan publik berbasis digital berorientasi kepuasan masyarakat Peningkatan kualitas pelayanan publik berbasis digital berorientasi kepuasan masyarakat	Dinas Peternakan		25.000.000,00	DINAS PETERNAKAN
	3.27.01.2.01.0001	Penyusunan Dokumen Perencanaan Perangkat Daerah																		
			Jumlah Dokumen Perencanaan Perangkat Daerah				10 Dokumen	10 Dokumen	20.000.000,00	20.000.000,00	20.000.000,00	0,00	Kab. Trenggalek, Semua Kecamatan, Semua Kel/Desa	PENDAPATAN ASLI DAERAH (PAD)	Memperkuat Ketahanan Ekonomi Untuk Pertumbuhan Yang Berkualitas dan Berkeadilan	Peningkatan kualitas pelayanan publik berbasis digital berorientasi kepuasan masyarakat Peningkatan kualitas pelayanan publik berbasis digital berorientasi kepuasan masyarakat			5.000.000,00	DINAS PETERNAKAN
	3.27.01.2.01.0006	Koordinasi dan Penyusunan Laporan Capaian Kinerja dan Ikhtisar Realisasi Kinerja SKPD																		
			Jumlah Laporan Capaian Kinerja dan Ikhtisar Realisasi Kinerja SKPD dan Laporan Hasil Koordinasi Penyusunan Laporan Capaian Kinerja dan Ikhtisar Realisasi Kinerja SKPD				30 Laporan	30 Laporan	20.000.000,00	20.000.000,00	20.000.000,00	0,00	Kab. Trenggalek, Semua Kecamatan, Semua Kel/Desa	PENDAPATAN ASLI DAERAH (PAD) DANA TRANSFER UMUM-DANA ALOKASI UMUM	Memperkuat Ketahanan Ekonomi Untuk Pertumbuhan Yang Berkualitas dan Berkeadilan	Peningkatan kualitas pelayanan publik berbasis digital berorientasi kepuasan masyarakat Peningkatan kualitas pelayanan publik berbasis digital berorientasi kepuasan masyarakat			20.000.000,00	DINAS PETERNAKAN
	3.27.01.2.02	Administrasi Keuangan Perangkat Daerah	*Persentase dokumen laporan keuangan yang disusun*				100 %	100 %	5.210.050.206,00	7.477.109.791,00	7.686.509.097,00	2.476.458.891,00			Memperkuat Ketahanan Ekonomi Untuk Pertumbuhan Yang Berkualitas dan Berkeadilan	Peningkatan kualitas pelayanan publik berbasis digital berorientasi kepuasan masyarakat Peningkatan kualitas pelayanan publik berbasis digital berorientasi kepuasan masyarakat	Dinas Peternakan		4.304.787.600,00	DINAS PETERNAKAN
	3.27.01.2.02.0001	Penyediaan Gaji dan Tunjangan ASN																		

NO	KODE	URUSAN / BIDANG URUSAN / PROGRAM / KEGIATAN / SUB KEGIATAN	INDIKATOR PROGRAM / KEGIATAN / SUB KEGIATAN	TARGET AKHIR PERIODE RENSTRA OPD	REALISASI CAPAIAN RENJA OPD TAHUN 2022	PRAKIRAAN CAPAIAN TARGET RENJA OPD TAHUN 2023	CAPAIAN KINERJA DAN KERANGKA PENDANAAN										KELOMPOK SASARAN	PRAKIRAAN MAJU RENCANA TAHUN 2025		PERANGKAT DAERAH PENANGGUNG JAWAB
							TARGET 2024		PAGU INDIKATIF (Rp)			Bertambah/Berkurang (10-12)	LOKASI	SUMBER DANA	PRIORITAS			TARGET	PAGU INDIKATIF (Rp)	
							SEBELUM	SESUDAH	RKPD 2024	APBD 2024	RKPD PERUBAHAN 2024				NASIONAL	DAERAH				
1	2	3	4	5	6	7	8	9	10	11	12	13	14	15	16	17	18	19	20	21
			Jumlah Orang yang Menerima Gaji dan Tunjangan ASN				44 Orang/bulan	68 Orang/bulan	5.150.050.206,00	7.417.109.791,00	7.626.509.097,00	2.476.458.891,00	Kab. Trenggalek, Semua Kecamatan, Semua Kel/Desa	DANA TRANSFER UMUM-DANA ALOKASI UMUM	Memperkuat Ketahanan Ekonomi Untuk Pertumbuhan Yang Berkualitas dan Berkeadilan	Peningkatan kualitas pelayanan publik berbasis digital berorientasi kepuasan masyarakat Peningkatan kualitas pelayanan publik berbasis digital berorientasi kepuasan masyarakat			4.273.787.600,00	DINAS PETERNAKAN
	3.27.01.2.02.0002	Penyediaan Administrasi Pelaksanaan Tugas ASN																		
			Jumlah Dokumen Hasil Penyediaan Administrasi Pelaksanaan Tugas ASN				30 Dokumen	30 Dokumen	60.000.000,00	60.000.000,00	60.000.000,00	0,00	Kab. Trenggalek, Semua Kecamatan, Semua Kel/Desa	DANA TRANSFER UMUM-DANA ALOKASI UMUM	Memperkuat Ketahanan Ekonomi Untuk Pertumbuhan Yang Berkualitas dan Berkeadilan	Peningkatan kualitas pelayanan publik berbasis digital berorientasi kepuasan masyarakat Peningkatan kualitas pelayanan publik berbasis digital berorientasi kepuasan masyarakat			31.000.000,00	DINAS PETERNAKAN
	3.27.01.2.05	Administrasi Kepegawaian Perangkat Daerah	*Persentase Pegawai yang mengikuti Bimtek/Diklat*				52.78 %	0	10.000.000,00	0,00	0,00	-10.000.000,00			Memperkuat Ketahanan Ekonomi Untuk Pertumbuhan Yang Berkualitas dan Berkeadilan	Peningkatan kualitas pelayanan publik berbasis digital berorientasi kepuasan masyarakat Peningkatan kualitas pelayanan publik berbasis digital berorientasi kepuasan masyarakat	Dinas Peternakan		12.000.000,00	DINAS PETERNAKAN
	3.27.01.2.05.0009	Pendidikan dan Pelatihan Pegawai Berdasarkan Tugas dan Fungsi																		
			Jumlah Pegawai Berdasarkan Tugas dan Fungsi yang Mengikuti Pendidikan dan Pelatihan				3 Orang	0 Orang	10.000.000,00	0,00	0,00	-10.000.000,00	Kab. Trenggalek, Semua Kecamatan, Semua Kel/Desa	PENDAPATAN ASLI DAERAH (PAD)	Memperkuat Ketahanan Ekonomi Untuk Pertumbuhan Yang Berkualitas dan Berkeadilan	Peningkatan kualitas pelayanan publik berbasis digital berorientasi kepuasan masyarakat Peningkatan kualitas pelayanan publik berbasis digital berorientasi kepuasan masyarakat			12.000.000,00	DINAS PETERNAKAN
	3.27.01.2.06	Administrasi Umum Perangkat Daerah	*Jumlah peralatan dan perlengkapan kantor yang diadakan*				125 buah	125 buah	375.000.000,00	280.000.000,00	301.174.860,00	-73.825.140,00			Memperkuat Ketahanan Ekonomi Untuk Pertumbuhan Yang Berkualitas dan Berkeadilan	Peningkatan kualitas pelayanan publik berbasis digital berorientasi kepuasan masyarakat Peningkatan kualitas pelayanan publik berbasis digital berorientasi kepuasan masyarakat	Dinas Peternakan		27.765.000,00	DINAS PETERNAKAN
	3.27.01.2.06.0002	Penyediaan Peralatan dan Perlengkapan Kantor																		
			Jumlah Paket Peralatan dan Perlengkapan Kantor yang Disediakan				4 Paket	4 Paket	150.000.000,00	150.000.000,00	171.174.860,00	21.174.860,00	Kab. Trenggalek, Semua Kecamatan, Semua Kel/Desa	DANA TRANSFER UMUM-DANA ALOKASI UMUM	Memperkuat Ketahanan Ekonomi Untuk Pertumbuhan Yang Berkualitas dan Berkeadilan	Peningkatan kualitas pelayanan publik berbasis digital berorientasi kepuasan masyarakat Peningkatan kualitas pelayanan publik berbasis digital berorientasi kepuasan masyarakat			17.765.000,00	DINAS PETERNAKAN
	3.27.01.2.06.0009	Penyelenggaraan Rapat Koordinasi dan Konsultasi SKPD																		
			Jumlah Laporan Penyelenggaraan Rapat Koordinasi dan Konsultasi SKPD				4 Laporan	4 Laporan	225.000.000,00	130.000.000,00	130.000.000,00	-95.000.000,00	Kab. Trenggalek, Semua Kecamatan, Semua Kel/Desa	PENDAPATAN ASLI DAERAH (PAD)	Memperkuat Ketahanan Ekonomi Untuk Pertumbuhan Yang Berkualitas dan Berkeadilan	Peningkatan kualitas pelayanan publik berbasis digital berorientasi kepuasan masyarakat Peningkatan kualitas pelayanan publik berbasis digital berorientasi kepuasan masyarakat			10.000.000,00	DINAS PETERNAKAN
	3.27.01.2.08	Penyediaan Jasa Penunjang Urusan Pemerintahan Daerah	*Persentase jasa penunjang urusan pemerintahan daerah yang diselesaikan*				100 %	100 %	785.031.200,00	705.031.200,00	662.856.340,00	-122.174.860,00			Memperkuat Ketahanan Ekonomi Untuk Pertumbuhan Yang Berkualitas dan Berkeadilan	Peningkatan kualitas pelayanan publik berbasis digital berorientasi kepuasan masyarakat Peningkatan kualitas pelayanan publik berbasis digital berorientasi kepuasan masyarakat	Dinas Peternakan		702.517.500,00	DINAS PETERNAKAN
	3.27.01.2.08.0002	Penyediaan Jasa Komunikasi, Sumber Daya Air dan Listrik																		
			Jumlah Laporan Penyediaan Jasa Komunikasi, Sumber Daya Air dan Listrik yang Disediakan				12 Laporan	12 Laporan	65.000.000,00	65.000.000,00	65.000.000,00	0,00	Kab. Trenggalek, Semua Kecamatan, Semua Kel/Desa	PENDAPATAN ASLI DAERAH (PAD)	Memperkuat Ketahanan Ekonomi Untuk Pertumbuhan Yang Berkualitas dan Berkeadilan	Peningkatan kualitas pelayanan publik berbasis digital berorientasi kepuasan masyarakat Peningkatan kualitas pelayanan publik berbasis digital berorientasi kepuasan masyarakat			37.400.000,00	DINAS PETERNAKAN
	3.27.01.2.08.0003	Penyediaan Jasa Peralatan dan Perlengkapan Kantor																		

NO	KODE	URUSAN / BIDANG URUSAN / PROGRAM / KEGIATAN / SUB KEGIATAN	INDIKATOR PROGRAM / KEGIATAN / SUB KEGIATAN	TARGET AKHIR PERIODE RENSTRA OPD	REALISASI CAPAIAN RENJA OPD TAHUN 2022	PRAKIRAAN CAPAIAN TARGET RENJA OPD TAHUN 2023	CAPAIAN KINERJA DAN KERANGKA PENDANAAN										KELOMPOK SASARAN	PRAKIRAAN MAJU RENCANA TAHUN 2025		PERANGKAT DAERAH PENANGGUNG JAWAB
							TARGET 2024		PAGU INDIKATIF (Rp)			Bertambah/Berkurang (10-12)	LOKASI	SUMBER DANA	PRIORITAS			TARGET	PAGU INDIKATIF (Rp)	
							SEBELUM	SESUDAH	RKPD 2024	APBD 2024	RKPD PERUBAHAN 2024				NASIONAL	DAERAH				
1	2	3	4	5	6	7	8	9	10	11	12	13	14	15	16	17	18	19	20	21
			Jumlah Laporan Penyediaan Jasa Peralatan dan Perlengkapan Kantor yang Disediakan				4 Laporan	4 Laporan	20.000.000,00	20.000.000,00	20.000.000,00	0,00	Kab. Trenggalek, Semua Kecamatan, Semua Kel/Desa	PENDAPATAN ASLI DAERAH (PAD)	Memperkuat Ketahanan Ekonomi Untuk Pertumbuhan Yang Berkualitas dan Berkeadilan	Peningkatan kualitas pelayanan publik berbasis digital berorientasi kepuasan masyarakat Peningkatan kualitas pelayanan publik berbasis digital berorientasi kepuasan masyarakat			14.717.500,00	DINAS PETERNAKAN
	3.27.01.2.08.0004	Penyediaan Jasa Pelayanan Umum Kantor																		
			Jumlah Laporan Penyediaan Jasa Pelayanan Umum Kantor yang Disediakan				12 Laporan	12 Laporan	700.031.200,00	620.031.200,00	577.856.340,00	-122.174.860,00	Kab. Trenggalek, Semua Kecamatan, Semua Kel/Desa	DANA TRANSFER UMUM-DANA ALOKASI UMUM	-	Peningkatan kualitas pelayanan publik berbasis digital berorientasi kepuasan masyarakat Peningkatan kualitas pelayanan publik berbasis digital berorientasi kepuasan masyarakat			650.400.000,00	DINAS PETERNAKAN
	3.27.01.2.09	Pemeliharaan Barang Milik Daerah Penunjang Urusan Pemerintahan Daerah	*Persentase BMD Penunjang Urusan Pemerintahan Daerah yang dipelihara*				100 %	100 %	110.000.000,00	110.000.000,00	110.000.000,00	0,00			Memperkuat Ketahanan Ekonomi Untuk Pertumbuhan Yang Berkualitas dan Berkeadilan	Peningkatan kualitas pelayanan publik berbasis digital berorientasi kepuasan masyarakat Peningkatan kualitas pelayanan publik berbasis digital berorientasi kepuasan masyarakat	Dinas Peternakan		35.717.500,00	DINAS PETERNAKAN
	3.27.01.2.09.0002	Penyediaan Jasa Pemeliharaan, Biaya Pemeliharaan, Pajak dan Perizinan Kendaraan Dinas Operasional atau Lapangan																		
			Jumlah Kendaraan Dinas Operasional atau Lapangan yang Dipelihara dan dibayarkan Pajak dan Perizinannya				42 Unit	42 Unit	50.000.000,00	50.000.000,00	50.000.000,00	0,00	Kab. Trenggalek, Semua Kecamatan, Semua Kel/Desa	PENDAPATAN ASLI DAERAH (PAD)	Memperkuat Ketahanan Ekonomi Untuk Pertumbuhan Yang Berkualitas dan Berkeadilan	Peningkatan kualitas pelayanan publik berbasis digital berorientasi kepuasan masyarakat Peningkatan kualitas pelayanan publik berbasis digital berorientasi kepuasan masyarakat			27.885.000,00	DINAS PETERNAKAN
	3.27.01.2.09.0005	Pemeliharaan Mebel																		
			Jumlah Mebel yang Dipelihara				1 Unit	1 Unit	5.000.000,00	5.000.000,00	5.000.000,00	0,00	Kab. Trenggalek, Semua Kecamatan, Semua Kel/Desa	PENDAPATAN ASLI DAERAH (PAD)	Memperkuat Ketahanan Ekonomi Untuk Pertumbuhan Yang Berkualitas dan Berkeadilan	Peningkatan kualitas pelayanan publik berbasis digital berorientasi kepuasan masyarakat Peningkatan kualitas pelayanan publik berbasis digital berorientasi kepuasan masyarakat			832.500,00	DINAS PETERNAKAN
	3.27.01.2.09.0006	Pemeliharaan Peralatan dan Mesin Lainnya																		
			Jumlah Peralatan dan Mesin Lainnya yang Dipelihara				10 Unit	10 Unit	20.000.000,00	20.000.000,00	20.000.000,00	0,00	Kab. Trenggalek, Semua Kecamatan, Semua Kel/Desa	PENDAPATAN ASLI DAERAH (PAD)	Memperkuat Ketahanan Ekonomi Untuk Pertumbuhan Yang Berkualitas dan Berkeadilan	Peningkatan kualitas pelayanan publik berbasis digital berorientasi kepuasan masyarakat Peningkatan kualitas pelayanan publik berbasis digital berorientasi kepuasan masyarakat			3.500.000,00	DINAS PETERNAKAN
	3.27.01.2.09.0011	Pemeliharaan/Rehabilitasi Sarana dan Prasarana Pendukung Gedung Kantor atau Bangunan Lainnya																		
			Jumlah Sarana dan Prasarana Pendukung Gedung Kantor atau Bangunan Lainnya yang Dipelihara/Direhabilitasi				2 Unit	2 Unit	35.000.000,00	35.000.000,00	35.000.000,00	0,00	Kab. Trenggalek, Semua Kecamatan, Semua Kel/Desa	DANA TRANSFER UMUM-DANA ALOKASI UMUM	Memperkuat Ketahanan Ekonomi Untuk Pertumbuhan Yang Berkualitas dan Berkeadilan	Peningkatan kualitas pelayanan publik berbasis digital berorientasi kepuasan masyarakat Peningkatan kualitas pelayanan publik berbasis digital berorientasi kepuasan masyarakat			3.500.000,00	DINAS PETERNAKAN
2.	**3.27.02**	**PROGRAM PENYEDIAAN DAN PENGEMBANGAN SARANA PERTANIAN**	**Jumlah populasi unggas Pelestarian dan pengembangan sapi nggalekan Jumlah populasi ternak kecil Jumlah populasi ternak besar Jumlah Hewan yang dipelihara**				**100 3054067 45936 461359 50 ekor ekor ekor ekor ekor**	**3054067 50 461359 45936 100 ekor ekor ekor ekor ekor**	**1.086.000.000,00**	**1.276.000.000,00**	**1.276.000.000,00**	**1.702.000.000,00**							**2.788.000.000,00**	
	3.27.02.2.01	Pengawasan Penggunaan Sarana Pertanian	*Jumlah sarana peternakan dan kontes ternak yang diadakan*				20 Paket	20 Paket	300.000.000,00	250.000.000,00	250.000.000,00	-50.000.000,00			Memperkuat Ketahanan Ekonomi Untuk Pertumbuhan Yang Berkualitas dan Berkeadilan	Ekonomi kerakyatan dan jaring pengaman sosial Ekonomi kerakyatan dan jaring pengaman sosial	Masyarakat Kabupaten Trenggalek		200.000.000,00	DINAS PETERNAKAN
	3.27.02.2.01.0002	Pendampingan Penggunaan Sarana Pendukung Pertanian																		
			Jumlah Pendampingan Penggunaan Sarana Pendukung Pertanian				4 Laporan	4 Laporan	300.000.000,00	250.000.000,00	250.000.000,00	-50.000.000,00	Kab. Trenggalek, Semua Kecamatan, Semua Kel/Desa	PAJAK ROKOK DANA TRANSFER UMUM-DANA ALOKASI UMUM	Memperkuat Ketahanan Ekonomi Untuk Pertumbuhan Yang Berkualitas dan Berkeadilan	Ekonomi kerakyatan dan jaring pengaman sosial Ekonomi kerakyatan dan jaring pengaman sosial			200.000.000,00	DINAS PETERNAKAN
	3.27.02.2.03	Peningkatan Mutu dan Peredaran Benih/Bibit Ternak dan Tanaman Pakan Ternak serta Pakan dalam Daerah Kabupaten/Kota	*Jumlah sampel pakan yang diuji, bimtek teknologi pakan yang diadakan*				25 Sampel	25 Sampel	30.000.000,00	30.000.000,00	30.000.000,00	0,00			Memperkuat Ketahanan Ekonomi Untuk Pertumbuhan Yang Berkualitas dan Berkeadilan	Ekonomi kerakyatan dan jaring pengaman sosial Ekonomi kerakyatan dan jaring pengaman sosial	Masyarakat Kabupaten Trenggalek		208.000.000,00	DINAS PETERNAKAN
	3.27.02.2.03.0001	Pengawasan Mutu Benih/Bibit Ternak, Bahan Pakan/Pakan/Tanaman Skala Kecil																		

NO	KODE	URUSAN / BIDANG URUSAN / PROGRAM / KEGIATAN / SUB KEGIATAN	INDIKATOR PROGRAM / KEGIATAN / SUB KEGIATAN	TARGET AKHIR PERIODE RENSTRA OPD	REALISASI CAPAIAN RENJA OPD TAHUN 2022	PRAKIRAAN CAPAIAN TARGET RENJA OPD TAHUN 2023	CAPAIAN KINERJA DAN KERANGKA PENDANAAN										KELOMPOK SASARAN	PRAKIRAAN MAJU RENCANA TAHUN 2025		PERANGKAT DAERAH PENANGGUNG JAWAB
							TARGET 2024		PAGU INDIKATIF (Rp)			Bertambah/Berkurang (10-12)	LOKASI	SUMBER DANA	PRIORITAS			TARGET	PAGU INDIKATIF (Rp)	
							SEBELUM	SESUDAH	RKPD 2024	APBD 2024	RKPD PERUBAHAN 2024				NASIONAL	DAERAH				
1	2	3	4	5	6	7	8	9	10	11	12	13	14	15	16	17	18	19	20	21
			Jumlah Pengawasan Mutu Benih/Bibit Ternak, Bahan Pakan/Pakan/Tanaman Skala Kecil				4 Laporan	4 Laporan	5.000.000,00	5.000.000,00	5.000.000,00	0,00	Kab. Trenggalek, Semua Kecamatan, Semua Kel/Desa	DANA TRANSFER UMUM-DANA ALOKASI UMUM	Memperkuat Ketahanan Ekonomi Untuk Pertumbuhan Yang Berkualitas dan Berkeadilan	Ekonomi kerakyatan dan jaring pengaman sosial Ekonomi kerakyatan dan jaring pengaman sosial			40.000.000,00	DINAS PETERNAKAN
	3.27.02.2.03.0002	Pengawasan Peredaran Bahan Pakan/Pakan, Benih/Bibit Hijauan Pakan Ternak																		
			Jumlah Pengawasan Bahan Pakan/Pakan, Benih/Bibit Hijauan Pakan Ternak yang Beredar				4 Laporan	4 Laporan	25.000.000,00	25.000.000,00	25.000.000,00	0,00	Kab. Trenggalek, Semua Kecamatan, Semua Kel/Desa	DANA TRANSFER UMUM-DANA ALOKASI UMUM	Memperkuat Ketahanan Ekonomi Untuk Pertumbuhan Yang Berkualitas dan Berkeadilan	Ekonomi kerakyatan dan jaring pengaman sosial Ekonomi kerakyatan dan jaring pengaman sosial			168.000.000,00	DINAS PETERNAKAN
	3.27.02.2.04	Pengawasan Obat Hewan di Tingkat Pengecer	*Jumlah pengawasan obat hewan di tingkat pengecer*				9 kecamatan	9 kecamatan	10.000.000,00	8.000.000,00	8.000.000,00	-2.000.000,00			Memperkuat Ketahanan Ekonomi Untuk Pertumbuhan Yang Berkualitas dan Berkeadilan	Ekonomi kerakyatan dan jaring pengaman sosial Ekonomi kerakyatan dan jaring pengaman sosial	Masyarakat Kabupaten Trenggalek		30.000.000,00	DINAS PETERNAKAN
	3.27.02.2.04.0001	Pemeriksaan Mutu, Khasiat dan Keamanan Peredaran Obat Hewan																		
			Jumlah Pemeriksaan Mutu, Khasiat dan Keamanan Obat Hewan yang Beredar				4 Laporan	4 Laporan	10.000.000,00	8.000.000,00	8.000.000,00	-2.000.000,00	Kab. Trenggalek, Semua Kecamatan, Semua Kel/Desa	DANA TRANSFER UMUM-DANA ALOKASI UMUM	Memperkuat Ketahanan Ekonomi Untuk Pertumbuhan Yang Berkualitas dan Berkeadilan	Ekonomi kerakyatan dan jaring pengaman sosial Ekonomi kerakyatan dan jaring pengaman sosial			30.000.000,00	DINAS PETERNAKAN
	3.27.02.2.05	Pengendalian dan Pengawasan Penyediaan dan Peredaran Benih/Bibit Ternak, dan Hijauan Pakan Ternak dalam Daerah Kabupaten/Kota	*Jumlah sertifikat, bibit, dan pakan ternak yang diadakan*				25 buah	25 buah	213.000.000,00	355.000.000,00	355.000.000,00	142.000.000,00			Memperkuat Ketahanan Ekonomi Untuk Pertumbuhan Yang Berkualitas dan Berkeadilan	Ekonomi kerakyatan dan jaring pengaman sosial Ekonomi kerakyatan dan jaring pengaman sosial	Masyarakat Kabupaten Trenggalek		1.650.000.000,00	DINAS PETERNAKAN
	3.27.02.2.05.0007	Pengawasan Peredaran dan Sertifikasi Benih/Bibit Ternak																		
			Jumlah pengawasan peredaran benih/bibit ternak yang beredar dan bersertifikat				2 Laporan	2 Laporan	5.000.000,00	5.000.000,00	5.000.000,00	0,00	Kab. Trenggalek, Semua Kecamatan, Semua Kel/Desa	DANA TRANSFER UMUM-DANA ALOKASI UMUM	Memperkuat Ketahanan Ekonomi Untuk Pertumbuhan Yang Berkualitas dan Berkeadilan	Ekonomi kerakyatan dan jaring pengaman sosial Ekonomi kerakyatan dan jaring pengaman sosial			100.000.000,00	DINAS PETERNAKAN
	3.27.02.2.05.0009	Pengendalian Penyediaan Benih/Bibit Ternak dan Hijauan Pakan Ternak																		
			Jumlah benih/bibit ternak dan hijauan pakan ternak yang tersedia				4 Laporan	4 Laporan	208.000.000,00	350.000.000,00	350.000.000,00	142.000.000,00	Kab. Trenggalek, Semua Kecamatan, Semua Kel/Desa	PAJAK ROKOK DANA TRANSFER UMUM-DANA ALOKASI UMUM DBH CUKAI HASIL TEMBAKAU (CHT)	Memperkuat Ketahanan Ekonomi Untuk Pertumbuhan Yang Berkualitas dan Berkeadilan	Ekonomi kerakyatan dan jaring pengaman sosial Ekonomi kerakyatan dan jaring pengaman sosial			1.550.000.000,00	DINAS PETERNAKAN
	3.27.02.2.06	Penyediaan Benih/Bibit Ternak dan Hijauan Pakan Ternak yang Sumbernya dalam 1 (Satu) Daerah Kabupaten/Kota Lain	*Jumlah Benih/Bibit Ternak yang Sumbernya dari Daerah Kabupaten/Kota Lain*				62 ekor	62 ekor	533.000.000,00	633.000.000,00	633.000.000,00	100.000.000,00			Memperkuat Ketahanan Ekonomi Untuk Pertumbuhan Yang Berkualitas dan Berkeadilan	Ekonomi kerakyatan dan jaring pengaman sosial Ekonomi kerakyatan dan jaring pengaman sosial	Masyarakat Kabupaten Trenggalek		700.000.000,00	DINAS PETERNAKAN
	3.27.02.2.06.0003	Pengadaan Bibit Ternak yang Sumbernya dari Daerah Kabupaten/Kota Lain																		
			Jumlah bibit ternak yang sumbernya dari daerah kabupaten/kota lain				62 Ekor	293 Ekor	533.000.000,00	633.000.000,00	633.000.000,00	100.000.000,00	Kab. Trenggalek, Semua Kecamatan, Semua Kel/Desa	DANA TRANSFER UMUM-DANA ALOKASI UMUM	Memperkuat Ketahanan Ekonomi Untuk Pertumbuhan Yang Berkualitas dan Berkeadilan	Ekonomi kerakyatan dan jaring pengaman sosial Ekonomi kerakyatan dan jaring pengaman sosial			700.000.000,00	DINAS PETERNAKAN
3.	**3.27.03**	**PROGRAM PENYEDIAAN DAN PENGEMBANGAN PRASARANA PERTANIAN**	**Persentase tersedianya (dibangun/direhabilitasi/dipelihara) Prasarana Peternakan tersedianya yang sesuai dengan kebutuhan Persentase kelahiran hasil IB**				**100 69 % %**	**100 69 % %**	**605.000.000,00**	**1.050.764.000,00**	**1.050.764.000,00**	**1.955.000.000,00**							**2.560.000.000,00**	
	3.27.03.2.02	Pembangunan Prasarana Pertanian	*Jumlah Prasarana yang dibangun/direhabilitasi /dipelihara*				12 Paket	12 Paket	600.000.000,00	1.045.764.000,00	1.045.764.000,00	445.764.000,00			Memperkuat Ketahanan Ekonomi Untuk Pertumbuhan Yang Berkualitas dan Berkeadilan	Ekonomi kerakyatan dan jaring pengaman sosial Ekonomi kerakyatan dan jaring pengaman sosial	Masyarakat Kabupaten Trenggalek		2.485.000.000,00	DINAS PETERNAKAN
	3.27.03.2.02.0003	Pembangunan, Rehabilitasi dan Pemeliharaan Jalan Usaha Tani																		
			Jalan Usaha Tani yang Dibangun, Direhabilitasi dan Dipelihara				5 Unit	1 Unit	150.000.000,00	100.000.000,00	100.000.000,00	-50.000.000,00	Kab. Trenggalek, Semua Kecamatan, Semua Kel/Desa	PAJAK ROKOK	Memperkuat Ketahanan Ekonomi Untuk Pertumbuhan Yang Berkualitas dan Berkeadilan	Ekonomi kerakyatan dan jaring pengaman sosial Ekonomi kerakyatan dan jaring pengaman sosial			1.000.000.000,00	DINAS PETERNAKAN
	3.27.03.2.02.0009	Pembangunan, Rehabilitasi dan Pemeliharaan Prasarana Pertanian Lainnya																		
			Jumlah Prasarana Pertanian Lainnya yang Dibangun, Direhabilitasi dan Dipelihara				1 Unit	2 Unit	450.000.000,00	945.764.000,00	945.764.000,00	495.764.000,00	Kab. Trenggalek, Semua Kecamatan, Semua Kel/Desa	PAJAK ROKOK DANA TRANSFER KHUSUS-DANA ALOKASI KHUSUS FISIK	Memperkuat Ketahanan Ekonomi Untuk Pertumbuhan Yang Berkualitas dan Berkeadilan	Ekonomi kerakyatan dan jaring pengaman sosial Ekonomi kerakyatan dan jaring pengaman sosial			1.485.000.000,00	DINAS PETERNAKAN
	3.27.03.2.03	Pengelolaan Wilayah Sumber Bibit Ternak dan Rumpun/Galur Ternak dalam Daerah Kabupaten/ Kota	*Jumlah kelahiran pedet yang terdata*				18929 ekor	18929 ekor	5.000.000,00	5.000.000,00	5.000.000,00	0,00			Memperkuat Ketahanan Ekonomi Untuk Pertumbuhan Yang Berkualitas dan Berkeadilan	Ekonomi kerakyatan dan jaring pengaman sosial Ekonomi kerakyatan dan jaring pengaman sosial	Masyarakat Kabupaten Trenggalek		75.000.000,00	DINAS PETERNAKAN
	3.27.03.2.03.0001	Pelestarian dan Pemanfaatan Wilayah Sumber Bibit Ternak dan Rumpun/Galur Ternak																		
			Jumlah Wilayah Sumber Bibit Ternak dan Rumpun/Galur Ternak yang Dilestarikan dan Dimanfaatkan				4 Laporan	4 Laporan	5.000.000,00	5.000.000,00	5.000.000,00	0,00	Kab. Trenggalek, Semua Kecamatan, Semua Kel/Desa	DANA TRANSFER UMUM-DANA ALOKASI UMUM	Memperkuat Ketahanan Ekonomi Untuk Pertumbuhan Yang Berkualitas dan Berkeadilan	Ekonomi kerakyatan dan jaring pengaman sosial Ekonomi kerakyatan dan jaring pengaman sosial			75.000.000,00	DINAS PETERNAKAN
4.	**3.27.04**	**PROGRAM PENGENDALIAN KESEHATAN HEWAN DAN KESEHATAN MASYARAKAT VETERINER**	**Jumlah kebutuhan obat pukseswan yang dicukupi Persentase wilayah yang terkendali dari penyakit hewan menular strategis Jumlah unit usaha hewan dan produk hewan yang didampingi**				**100 3 7 % Unit Unit**	**7 100 3 Unit % Unit**	**118.000.000,00**	**98.000.000,00**	**98.000.000,00**	**1.212.000.000,00**							**1.330.000.000,00**	

NO	KODE	URUSAN / BIDANG URUSAN / PROGRAM / KEGIATAN / SUB KEGIATAN	INDIKATOR PROGRAM / KEGIATAN / SUB KEGIATAN	TARGET AKHIR PERIODE RENSTRA OPD	REALISASI CAPAIAN RENJA OPD TAHUN 2022	PRAKIRAAN CAPAIAN TARGET RENJA OPD TAHUN 2023	CAPAIAN KINERJA DAN KERANGKA PENDANAAN										KELOMPOK SASARAN	PRAKIRAAN MAJU RENCANA TAHUN 2025		PERANGKAT DAERAH PENANGGUNG JAWAB
							TARGET 2024		PAGU INDIKATIF (Rp)			Bertambah/Berkurang (10-12)	LOKASI	SUMBER DANA	PRIORITAS			TARGET	PAGU INDIKATIF (Rp)	
							SEBELUM	SESUDAH	RKPD 2024	APBD 2024	RKPD PERUBAHAN 2024				NASIONAL	DAERAH				
1	2	3	4	5	6	7	8	9	10	11	12	13	14	15	16	17	18	19	20	21
	3.27.04.2.01	Penjaminan Kesehatan Hewan, Penutupan dan Pembukaan Daerah Wabah Penyakit Hewan Menular Dalam daerah Kabupaten/Kota	*Persentase wilayah yang terkendali dari penyakit hewan menular strategis*				100 %	100 %	50.000.000,00	35.000.000,00	35.000.000,00	-15.000.000,00			Memperkuat Ketahanan Ekonomi Untuk Pertumbuhan Yang Berkualitas dan Berkeadilan	Ekonomi kerakyatan dan jaring pengaman sosial Ekonomi kerakyatan dan jaring pengaman sosial	Masyarakat Kabupaten Trenggalek		500.000.000,00	DINAS PETERNAKAN
	3.27.04.2.01.0008	Pemberantasan Penyakit Hewan Menular dan Zoonosis dalam 1 (satu) Daerah Kabupaten/Kota																		
			Jumlah wilayah atau kawasan yang mengalami penurunan kasus penyakit hewan menular dan zoonosis dalam 1 (satu) Daerah Kabupaten/kota				4 Laporan	4 Laporan	50.000.000,00	35.000.000,00	35.000.000,00	-15.000.000,00	Kab. Trenggalek, Semua Kecamatan, Semua Kel/Desa	DANA TRANSFER UMUM-DANA ALOKASI UMUM	Memperkuat Ketahanan Ekonomi Untuk Pertumbuhan Yang Berkualitas dan Berkeadilan	Ekonomi kerakyatan dan jaring pengaman sosial Ekonomi kerakyatan dan jaring pengaman sosial			500.000.000,00	DINAS PETERNAKAN
	3.27.04.2.02	Pengawasan Pemasukan dan Pengeluaran Hewan dan Produk Hewan Daerah Kabupaten/Kota	*Persentase penurunan Kejadian dan jumlah kasus penyakit Hewan Menular*				100 %	100 %	5.000.000,00	5.000.000,00	5.000.000,00	0,00			Memperkuat Ketahanan Ekonomi Untuk Pertumbuhan Yang Berkualitas dan Berkeadilan	Ekonomi kerakyatan dan jaring pengaman sosial Ekonomi kerakyatan dan jaring pengaman sosial	Masyarakat Kabupaten Trenggalek		100.000.000,00	DINAS PETERNAKAN
	3.27.04.2.02.0004	Pengawasan atas Penerapan Persyaratan Teknis untuk Pemasukan dan/atau Pengeluaran Hewan, Produk Hewan dan Media Pembawa Penyakit Hewan Lainnya (HPM)																		
			Jumlah pengawasan penerapan persyaratan teknis untuk pemasukan dan/atau pengeluaran HPM				4 laporan	4 laporan	5.000.000,00	5.000.000,00	5.000.000,00	0,00	Kab. Trenggalek, Semua Kecamatan, Semua Kel/Desa	DANA TRANSFER UMUM-DANA ALOKASI UMUM	Memperkuat Ketahanan Ekonomi Untuk Pertumbuhan Yang Berkualitas dan Berkeadilan	Ekonomi kerakyatan dan jaring pengaman sosial Ekonomi kerakyatan dan jaring pengaman sosial			100.000.000,00	DINAS PETERNAKAN
	3.27.04.2.03	Pengelolaan Pelayanan Jasa Laboratorium dan Jasa Medik Veteriner dalam Daerah Kabupaten/Kota	*Jumlah sampel penyakit hewan yang berhasil diuji dan hewan sakit yang tertangani*				654 Sampel	654 Sampel	15.000.000,00	10.000.000,00	10.000.000,00	-5.000.000,00			Memperkuat Ketahanan Ekonomi Untuk Pertumbuhan Yang Berkualitas dan Berkeadilan	Ekonomi kerakyatan dan jaring pengaman sosial Ekonomi kerakyatan dan jaring pengaman sosial	Masyarakat Kabupaten Trenggalek		120.000.000,00	DINAS PETERNAKAN
	3.27.04.2.03.0001	Penyediaan Pelayanan Jasa Laboratorium																		
			Jumlah Pelayanan Jasa Laboratorium				4 Laporan	4 Laporan	15.000.000,00	10.000.000,00	10.000.000,00	-5.000.000,00	Kab. Trenggalek, Semua Kecamatan, Semua Kel/Desa	DANA TRANSFER UMUM-DANA ALOKASI UMUM	Memperkuat Ketahanan Ekonomi Untuk Pertumbuhan Yang Berkualitas dan Berkeadilan	Ekonomi kerakyatan dan jaring pengaman sosial Ekonomi kerakyatan dan jaring pengaman sosial			120.000.000,00	DINAS PETERNAKAN
	3.27.04.2.04	Penerapan dan Pengawasan Persyaratan Teknis Kesehatan Masyarakat Veteriner	*Jumlah unit usaha hewan dan produk hewan yang didampingi*				12 unit	12 unit	40.000.000,00	33.000.000,00	33.000.000,00	-7.000.000,00			Memperkuat Ketahanan Ekonomi Untuk Pertumbuhan Yang Berkualitas dan Berkeadilan	Ekonomi kerakyatan dan jaring pengaman sosial Ekonomi kerakyatan dan jaring pengaman sosial	Masyarakat Kabupaten Trenggalek		360.000.000,00	DINAS PETERNAKAN
	3.27.04.2.04.0002	Pengawasan Peredaran Hewan dan Produk Hewan																		
			Jumlah Pengawasan Peredaran Hewan dan Produk Hewan				4 Laporan	4 Laporan	5.000.000,00	5.000.000,00	5.000.000,00	0,00	Kab. Trenggalek, Semua Kecamatan, Semua Kel/Desa	DANA TRANSFER UMUM-DANA ALOKASI UMUM	Memperkuat Ketahanan Ekonomi Untuk Pertumbuhan Yang Berkualitas dan Berkeadilan	Ekonomi kerakyatan dan jaring pengaman sosial Ekonomi kerakyatan dan jaring pengaman sosial			100.000.000,00	DINAS PETERNAKAN
	3.27.04.2.04.0004	Pengujian Laboratorium Kesehatan Masyarakat Veteriner																		
			Jumlah Pengujian Laboratorium Kesehatan Masyarakat Veteriner				4 Dokumen	4 Dokumen	10.000.000,00	3.000.000,00	3.000.000,00	-7.000.000,00	Kab. Trenggalek, Semua Kecamatan, Semua Kel/Desa	DANA TRANSFER UMUM-DANA ALOKASI UMUM	Memperkuat Ketahanan Ekonomi Untuk Pertumbuhan Yang Berkualitas dan Berkeadilan	Ekonomi kerakyatan dan jaring pengaman sosial Ekonomi kerakyatan dan jaring pengaman sosial			160.000.000,00	DINAS PETERNAKAN
	3.27.04.2.04.0008	Peningkatan kesadaran masyarakat terhadap Kesmavet dan Kesejahteraan Hewan																		
			Jumlah masyarakat yang mengikuti kegiatan peningkatan kesadaran terhadap kesmavet dan kesejahteraan hewan				200 Orang	150 Orang	25.000.000,00	25.000.000,00	25.000.000,00	0,00	Kab. Trenggalek, Semua Kecamatan, Semua Kel/Desa	DANA TRANSFER UMUM-DANA ALOKASI UMUM	Memperkuat Ketahanan Ekonomi Untuk Pertumbuhan Yang Berkualitas dan Berkeadilan	Ekonomi kerakyatan dan jaring pengaman sosial Ekonomi kerakyatan dan jaring pengaman sosial			100.000.000,00	DINAS PETERNAKAN
	3.27.04.2.05	Penerapan dan Pengawasan Persyaratan Teknis Kesejahteraan Hewan	*Penerapan unit kesejahteraan hewan yang didampingi dikecamatan*				14 Kecamatan	14 Kecamatan	8.000.000,00	15.000.000,00	15.000.000,00	7.000.000,00			Memperkuat Ketahanan Ekonomi Untuk Pertumbuhan Yang Berkualitas dan Berkeadilan	Ekonomi kerakyatan dan jaring pengaman sosial Ekonomi kerakyatan dan jaring pengaman sosial	Masyarakat Kabupaten Trenggalek		250.000.000,00	DINAS PETERNAKAN
	3.27.04.2.05.0003	Pembinaan Penerapan Kesejahteraan Hewan pada Unit Usaha																		
			Jumlah unit usaha yang dibina terhadap penerapan kesejahteraan hewan				2 Unit	2 Unit	8.000.000,00	15.000.000,00	15.000.000,00	7.000.000,00	Kab. Trenggalek, Semua Kecamatan, Semua Kel/Desa	DANA TRANSFER UMUM-DANA ALOKASI UMUM	Memperkuat Ketahanan Ekonomi Untuk Pertumbuhan Yang Berkualitas dan Berkeadilan	Ekonomi kerakyatan dan jaring pengaman sosial Ekonomi kerakyatan dan jaring pengaman sosial			250.000.000,00	DINAS PETERNAKAN
5.	**3.27.06**	**PROGRAM PERIZINAN USAHA PERTANIAN**	**Persentase ijin usaha peternakan yang lengkap perijinanya**				**100 %**	**100 %**	**5.000.000,00**	**5.000.000,00**	**5.000.000,00**	**27.000.000,00**							**32.000.000,00**	
	3.27.06.2.02	Penerbitan Izin Usaha Produksi Benih/Bibit Ternak dan Pakan, Fasilitas Pemeliharaan Hewan, Rumah Sakit Hewan/Pasar Hewan, Rumah Potong Hewan	*Persentase jumlah usulan Izin usaha peternakan di kab/kota yang difasilitasi*				100 %	100 %	5.000.000,00	5.000.000,00	5.000.000,00	0,00			Memperkuat Ketahanan Ekonomi Untuk Pertumbuhan Yang Berkualitas dan Berkeadilan	Peningkatan kualitas pelayanan publik berbasis digital berorientasi kepuasan masyarakat Peningkatan kualitas pelayanan publik berbasis digital berorientasi kepuasan masyarakat	Masyarakat Kabupaten Trenggalek		32.000.000,00	DINAS PETERNAKAN
	3.27.06.2.02.0001	Penatausahaan Penerbitan Izin Usaha Produksi Benih/Bibit Ternak dan Pakan, Fasilitas Pemeliharaan Hewan, Rumah Sakit Hewan/Pasar Hewan, Rumah Potong Hewan																		
			Jumlah Penatausahaan Penerbitan Izin Usaha Produksi Benih/Bibit Ternak dan Pakan, Fasilitas Pemeliharaan Hewan, Rumah Sakit Hewan/Pasar Hewan, Rumah Potong Hewan				4 Dokumen	4 Dokumen	5.000.000,00	5.000.000,00	5.000.000,00	0,00	Kab. Trenggalek, Semua Kecamatan, Semua Kel/Desa	DANA TRANSFER UMUM-DANA ALOKASI UMUM	Memperkuat Ketahanan Ekonomi Untuk Pertumbuhan Yang Berkualitas dan Berkeadilan	Peningkatan kualitas pelayanan publik berbasis digital berorientasi kepuasan masyarakat Peningkatan kualitas pelayanan publik berbasis digital berorientasi kepuasan masyarakat			32.000.000,00	DINAS PETERNAKAN
		UPT PUSAT PEMBIBITAN TERNAK DAN RUMAH PEMOTONGAN HEWAN							**253.126.344,00**	**321.851.344,00**	**321.851.344,00**	**68.725.000,00**							**832.000.000,00**	
	3	**URUSAN PEMERINTAHAN PILIHAN**							**253.126.344,00**	**321.851.344,00**	**321.851.344,00**	**68.725.000,00**							**832.000.000,00**	
	3.27	**URUSAN PEMERINTAHAN BIDANG PERTANIAN**							**253.126.344,00**	**321.851.344,00**	**321.851.344,00**	**68.725.000,00**							**832.000.000,00**	

NO	KODE	URUSAN / BIDANG URUSAN / PROGRAM / KEGIATAN / SUB KEGIATAN	INDIKATOR PROGRAM / KEGIATAN / SUB KEGIATAN	TARGET AKHIR PERIODE RENSTRA OPD	REALISASI CAPAIAN RENJA OPD TAHUN 2022	PRAKIRAAN CAPAIAN TARGET RENJA OPD TAHUN 2023	CAPAIAN KINERJA DAN KERANGKA PENDANAAN										KELOMPOK SASARAN	PRAKIRAAN MAJU RENCANA TAHUN 2025		PERANGKAT DAERAH PENANGGUNG JAWAB
							TARGET 2024		PAGU INDIKATIF (Rp)			Bertambah/Berkurang (10-12)	LOKASI	SUMBER DANA	PRIORITAS			TARGET	PAGU INDIKATIF (Rp)	
							SEBELUM	SESUDAH	RKPD 2024	APBD 2024	RKPD PERUBAHAN 2024				NASIONAL	DAERAH				
1	2	3	4	5	6	7	8	9	10	11	12	13	14	15	16	17	18	19	20	21
1.	**3.27.01**	**PROGRAM PENUNJANG URUSAN PEMERINTAHAN DAERAH KABUPATEN/KOTA**	**Persentase Ketersediaan Dokumen Perencanaan, Penganggaran, dan Evaluasi Kinerja Perangkat Daerah**				**100 %**	**100 %**	**53.126.344,00**	**43.851.344,00**	**43.851.344,00**	**-21.126.344,00**							**32.000.000,00**	
	3.27.01.2.06	Administrasi Umum Perangkat Daerah	*Jumlah peralatan dan perlengkapan kantor yang diadakan*				51 buah	51 buah	33.126.344,00	23.851.344,00	23.851.344,00	-9.275.000,00			Memperkuat Ketahanan Ekonomi Untuk Pertumbuhan Yang Berkualitas dan Berkeadilan	Peningkatan kualitas pelayanan publik berbasis digital berorientasi kepuasan masyarakat Peningkatan kualitas pelayanan publik berbasis digital berorientasi kepuasan masyarakat	UPT Pusbitnak		7.000.000,00	DINAS PETERNAKAN
	3.27.01.2.06.0002	Penyediaan Peralatan dan Perlengkapan Kantor																		
			Jumlah Paket Peralatan dan Perlengkapan Kantor yang Disediakan				4 Paket	4 Paket	33.126.344,00	23.851.344,00	23.851.344,00	-9.275.000,00	Kab. Trenggalek, Semua Kecamatan, Semua Kel/Desa	PENDAPATAN ASLI DAERAH (PAD)	Memperkuat Ketahanan Ekonomi Untuk Pertumbuhan Yang Berkualitas dan Berkeadilan	Peningkatan kualitas pelayanan publik berbasis digital berorientasi kepuasan masyarakat Peningkatan kualitas pelayanan publik berbasis digital berorientasi kepuasan masyarakat			7.000.000,00	DINAS PETERNAKAN
	3.27.01.2.08	Penyediaan Jasa Penunjang Urusan Pemerintahan Daerah	*Persentase jasa penunjang urusan pemerintahan daerah yang diselesaikan*				100 %	100 %	20.000.000,00	20.000.000,00	20.000.000,00	0,00			Memperkuat Ketahanan Ekonomi Untuk Pertumbuhan Yang Berkualitas dan Berkeadilan	Peningkatan kualitas pelayanan publik berbasis digital berorientasi kepuasan masyarakat Peningkatan kualitas pelayanan publik berbasis digital berorientasi kepuasan masyarakat	UPT Pusbitnak		25.000.000,00	DINAS PETERNAKAN
	3.27.01.2.08.0002	Penyediaan Jasa Komunikasi, Sumber Daya Air dan Listrik																		
			Jumlah Laporan Penyediaan Jasa Komunikasi, Sumber Daya Air dan Listrik yang Disediakan				12 Laporan	12 Laporan	15.000.000,00	15.000.000,00	15.000.000,00	0,00	Kab. Trenggalek, Semua Kecamatan, Semua Kel/Desa	PENDAPATAN ASLI DAERAH (PAD)	Memperkuat Ketahanan Ekonomi Untuk Pertumbuhan Yang Berkualitas dan Berkeadilan	Peningkatan kualitas pelayanan publik berbasis digital berorientasi kepuasan masyarakat Peningkatan kualitas pelayanan publik berbasis digital berorientasi kepuasan masyarakat			19.000.000,00	DINAS PETERNAKAN
	3.27.01.2.08.0003	Penyediaan Jasa Peralatan dan Perlengkapan Kantor																		
			Jumlah Laporan Penyediaan Jasa Peralatan dan Perlengkapan Kantor yang Disediakan				4 Laporan	4 Laporan	5.000.000,00	5.000.000,00	5.000.000,00	0,00	Kab. Trenggalek, Semua Kecamatan, Semua Kel/Desa	PENDAPATAN ASLI DAERAH (PAD)	Memperkuat Ketahanan Ekonomi Untuk Pertumbuhan Yang Berkualitas dan Berkeadilan	Peningkatan kualitas pelayanan publik berbasis digital berorientasi kepuasan masyarakat Peningkatan kualitas pelayanan publik berbasis digital berorientasi kepuasan masyarakat			6.000.000,00	DINAS PETERNAKAN
2.	**3.27.02**	**PROGRAM PENYEDIAAN DAN PENGEMBANGAN SARANA PERTANIAN**	**Jumlah populasi ternak kecil Pelestarian dan pengembangan sapi nggalekan Jumlah populasi ternak besar Jumlah hewan yang dipelihara Jumlah populasi unggas**				**100 3054067 45936 461359 50 ekor ekor ekor ekor ekor**	**461359 50 45936 100 3054067 ekor ekor ekor ekor ekor**	**200.000.000,00**	**278.000.000,00**	**278.000.000,00**	**600.000.000,00**							**800.000.000,00**	
	3.27.02.2.02	Pengelolaan Sumber Daya Genetik (SDG) Hewan, Tumbuhan, dan Mikro Organisme Kewenangan Kabupaten/Kota	*Jumlah hewan yang dipelihara*				100 ekor	100 ekor	200.000.000,00	278.000.000,00	278.000.000,00	78.000.000,00			Memperkuat Ketahanan Ekonomi Untuk Pertumbuhan Yang Berkualitas dan Berkeadilan	Ekonomi kerakyatan dan jaring pengaman sosial Ekonomi kerakyatan dan jaring pengaman sosial	UPT Pusbitnak		800.000.000,00	DINAS PETERNAKAN
	3.27.02.2.02.0002	Peningkatan Kualitas SDG Hewan/Tanaman																		
			Jumlah Pelaksanaan Peningkatan Kualitas SDG Hewan/Tanaman				6 Dokumen	6 Dokumen	200.000.000,00	278.000.000,00	278.000.000,00	78.000.000,00	Kab. Trenggalek, Semua Kecamatan, Semua Kel/Desa	PAJAK ROKOK	Memperkuat Ketahanan Ekonomi Untuk Pertumbuhan Yang Berkualitas dan Berkeadilan	Ekonomi kerakyatan dan jaring pengaman sosial Ekonomi kerakyatan dan jaring pengaman sosial			800.000.000,00	DINAS PETERNAKAN
		UPT PUSAT KESEHATAN HEWAN							**467.725.000,00**	**1.157.450.000,00**	**1.157.450.000,00**	**689.725.000,00**							**1.238.050.000,00**	
	3	**URUSAN PEMERINTAHAN PILIHAN**							**467.725.000,00**	**1.157.450.000,00**	**1.157.450.000,00**	**689.725.000,00**							**1.238.050.000,00**	
	3.27	**URUSAN PEMERINTAHAN BIDANG PERTANIAN**							**467.725.000,00**	**1.157.450.000,00**	**1.157.450.000,00**	**689.725.000,00**							**1.238.050.000,00**	
1.	**3.27.01**	**PROGRAM PENUNJANG URUSAN PEMERINTAHAN DAERAH KABUPATEN/KOTA**	**Cakupan pelayanan jasa administrasi perkantoran yang difasilitasi**				**100 %**	**100 %**	**16.000.000,00**	**14.000.000,00**	**14.000.000,00**	**-4.000.000,00**							**12.000.000,00**	
	3.27.01.2.06	Administrasi Umum Perangkat Daerah	*Jumlah peralatan dan perlengkapan kantor yang diadakan*				48 buah	48 buah	3.000.000,00	3.000.000,00	3.000.000,00	0,00			Memperkuat Ketahanan Ekonomi Untuk Pertumbuhan Yang Berkualitas dan Berkeadilan	Peningkatan kualitas pelayanan publik berbasis digital berorientasi kepuasan masyarakat Peningkatan kualitas pelayanan publik berbasis digital berorientasi kepuasan masyarakat	UPT Puskeswan		3.600.000,00	DINAS PETERNAKAN
	3.27.01.2.06.0002	Penyediaan Peralatan dan Perlengkapan Kantor																		

NO	KODE	URUSAN / BIDANG URUSAN / PROGRAM / KEGIATAN / SUB KEGIATAN	INDIKATOR PROGRAM / KEGIATAN / SUB KEGIATAN	TARGET AKHIR PERIODE RENSTRA OPD	REALISASI CAPAIAN RENJA OPD TAHUN 2022	PRAKIRAAN CAPAIAN TARGET RENJA OPD TAHUN 2023	CAPAIAN KINERJA DAN KERANGKA PENDANAAN										KELOMPOK SASARAN	PRAKIRAAN MAJU RENCANA TAHUN 2025		PERANGKAT DAERAH PENANGGUNG JAWAB
							TARGET 2024		PAGU INDIKATIF (Rp)			Bertambah/Berkurang (10-12)	LOKASI	SUMBER DANA	PRIORITAS			TARGET	PAGU INDIKATIF (Rp)	
							SEBELUM	SESUDAH	RKPD 2024	APBD 2024	RKPD PERUBAHAN 2024				NASIONAL	DAERAH				
1	2	3	4	5	6	7	8	9	10	11	12	13	14	15	16	17	18	19	20	21
			Jumlah Paket Peralatan dan Perlengkapan Kantor yang Disediakan				4 Paket	4 Paket	3.000.000,00	3.000.000,00	3.000.000,00	0,00	Kab. Trenggalek, Semua Kecamatan, Semua Kel/Desa	PENDAPATAN ASLI DAERAH (PAD)	Memperkuat Ketahanan Ekonomi Untuk Pertumbuhan Yang Berkualitas dan Berkeadilan	Peningkatan kualitas pelayanan publik berbasis digital berorientasi kepuasan masyarakat Peningkatan kualitas pelayanan publik berbasis digital berorientasi kepuasan masyarakat			3.600.000,00	DINAS PETERNAKAN
	3.27.01.2.08	Penyediaan Jasa Penunjang Urusan Pemerintahan Daerah	*Jumlah jasa peralatan dan perlengkapan kantor yang dicukupi*				9 Unit	9 Unit	13.000.000,00	11.000.000,00	11.000.000,00	-2.000.000,00			Memperkuat Ketahanan Ekonomi Untuk Pertumbuhan Yang Berkualitas dan Berkeadilan	Peningkatan kualitas pelayanan publik berbasis digital berorientasi kepuasan masyarakat Peningkatan kualitas pelayanan publik berbasis digital berorientasi kepuasan masyarakat	UPT Puskeswan		8.400.000,00	DINAS PETERNAKAN
	3.27.01.2.08.0002	Penyediaan Jasa Komunikasi, Sumber Daya Air dan Listrik																		
			Jumlah Laporan Penyediaan Jasa Komunikasi, Sumber Daya Air dan Listrik yang Disediakan				12 Laporan	12 Laporan	10.000.000,00	8.000.000,00	8.000.000,00	-2.000.000,00	Kab. Trenggalek, Semua Kecamatan, Semua Kel/Desa	PENDAPATAN ASLI DAERAH (PAD)	Memperkuat Ketahanan Ekonomi Untuk Pertumbuhan Yang Berkualitas dan Berkeadilan	Peningkatan kualitas pelayanan publik berbasis digital berorientasi kepuasan masyarakat Peningkatan kualitas pelayanan publik berbasis digital berorientasi kepuasan masyarakat			4.800.000,00	DINAS PETERNAKAN
	3.27.01.2.08.0003	Penyediaan Jasa Peralatan dan Perlengkapan Kantor																		
			Jumlah Laporan Penyediaan Jasa Peralatan dan Perlengkapan Kantor yang Disediakan				4 Laporan	4 Laporan	3.000.000,00	3.000.000,00	3.000.000,00	0,00	Kab. Trenggalek, Semua Kecamatan, Semua Kel/Desa	PENDAPATAN ASLI DAERAH (PAD)	Memperkuat Ketahanan Ekonomi Untuk Pertumbuhan Yang Berkualitas dan Berkeadilan	Peningkatan kualitas pelayanan publik berbasis digital berorientasi kepuasan masyarakat Peningkatan kualitas pelayanan publik berbasis digital berorientasi kepuasan masyarakat			3.600.000,00	DINAS PETERNAKAN
2.	**3.27.04**	**PROGRAM PENGENDALIAN KESEHATAN HEWAN DAN KESEHATAN MASYARAKAT VETERINER**	**Jumlah kebutuhan obat puskeswan yang dicukupi Persentase wilayah yang terkendali dari penyakit hewan menular strategis Jumlah unit usaha hewan dan produk hewan yang didampingi**				**100 3 7 % Unit Unit**	**7 100 3 Unit % Unit**	**451.725.000,00**	**1.143.450.000,00**	**1.143.450.000,00**	**774.325.000,00**							**1.226.050.000,00**	
	3.27.04.2.03	Pengelolaan Pelayanan Jasa Laboratorium dan Jasa Medik Veteriner dalam Daerah Kabupaten/Kota	*Jumlah kebutuhan obat puskeswan yang dicukupi*				7 Unit	7 Unit	451.725.000,00	1.143.450.000,00	953.550.000,00	501.825.000,00			Memperkuat Ketahanan Ekonomi Untuk Pertumbuhan Yang Berkualitas dan Berkeadilan	Ekonomi kerakyatan dan jaring pengaman sosial Ekonomi kerakyatan dan jaring pengaman sosial	Masyarakat Kabupaten Trenggalek		1.031.650.000,00	DINAS PETERNAKAN
	3.27.04.2.03.0001	Penyediaan Pelayanan Jasa Laboratorium																		
			Jumlah Pelayanan Jasa Laboratorium				-	2 Laporan	0,00	0,00	66.650.000,00	66.650.000,00	Kab. Trenggalek, Semua Kecamatan, Semua Kel/Desa	DANA TRANSFER KHUSUS-DANA ALOKASI KHUSUS NON FISIK	Memperkuat Ketahanan Ekonomi Untuk Pertumbuhan Yang Berkualitas dan Berkeadilan	Ekonomi kerakyatan dan jaring pengaman sosial Ekonomi kerakyatan dan jaring pengaman sosial			366.650.000,00	DINAS PETERNAKAN
	3.27.04.2.03.0002	Penyediaan Pelayanan Jasa Medik Veteriner																		
			Jumlah Pelayanan Jasa Medik Veteriner				12 Laporan	12 Laporan	451.725.000,00	1.143.450.000,00	886.900.000,00	435.175.000,00	Kab. Trenggalek, Semua Kecamatan, Semua Kel/Desa	DANA TRANSFER KHUSUS-DANA ALOKASI KHUSUS NON FISIK	Memperkuat Ketahanan Ekonomi Untuk Pertumbuhan Yang Berkualitas dan Berkeadilan	Ekonomi kerakyatan dan jaring pengaman sosial Ekonomi kerakyatan dan jaring pengaman sosial			665.000.000,00	DINAS PETERNAKAN
	3.27.04.2.04	Penerapan dan Pengawasan Persyaratan Teknis Kesehatan Masyarakat Veteriner	*Jumlah unit usaha hewan dan produk hewan yang didampingi*				-	12 Unit	0,00	0,00	189.900.000,00	189.900.000,00			Memperkuat Ketahanan Ekonomi Untuk Pertumbuhan Yang Berkualitas dan Berkeadilan	Ekonomi kerakyatan dan jaring pengaman sosial Ekonomi kerakyatan dan jaring pengaman sosial	UPT Puskeswan		194.400.000,00	DINAS PETERNAKAN
	3.27.04.2.04.0007	Pengembangan Kompetensi Petugas Teknis Kesehatan Hewan, Kesehatan Masyarakat Veteriner, dan kesejehteraan hewan																		
			Jumlah Petugas Teknis Kesehatan Hewan, Kesehatan Masyarakat Veteriner, dan kesejehteraan hewan yang mengikuti pengembangan kompetensi				-	12 Orang	0,00	0,00	189.900.000,00	189.900.000,00	Kab. Trenggalek, Semua Kecamatan, Semua Kel/Desa	DANA TRANSFER KHUSUS-DANA ALOKASI KHUSUS NON FISIK	Memperkuat Ketahanan Ekonomi Untuk Pertumbuhan Yang Berkualitas dan Berkeadilan	Ekonomi kerakyatan dan jaring pengaman sosial Ekonomi kerakyatan dan jaring pengaman sosial			194.400.000,00	DINAS PETERNAKAN
		DINAS PERINDUSTRIAN DAN TENAGA KERJA							**8.136.006.900,00**	**8.732.127.966,00**	**7.790.792.965,00**	**-345.213.935,00**							**7.091.006.900,00**	
	2	**URUSAN PEMERINTAHAN WAJIB YANG TIDAK BERKAITAN DENGAN PELAYANAN DASAR**							**6.556.006.900,00**	**7.237.127.966,00**	**7.295.792.965,00**	**739.786.065,00**							**6.541.006.900,00**	
	2.07	**URUSAN PEMERINTAHAN BIDANG TENAGA KERJA**							**6.556.006.900,00**	**7.237.127.966,00**	**7.295.792.965,00**	**739.786.065,00**							**6.541.006.900,00**	
1.	**2.07.02**	**PROGRAM PERENCANAAN TENAGA KERJA**	**Persentase kegiatan yang dilaksanakan yang mengacu ke rencana tenaga kerja.**				**32 %**	**32 %**	**30.000.000,00**	**15.000.000,00**	**15.000.000,00**	**-15.000.000,00**							**15.000.000,00**	
	2.07.02.2.01	Penyusunan Rencana Tenaga Kerja (RTK)	*Jumlah dokumen perencanaan tenaga kerja kabupaten/kota.*				1 dokumen	1 dokumen	30.000.000,00	15.000.000,00	15.000.000,00	-15.000.000,00			Meningkatkan Sumber Daya Manusia Yang Berkualitas Dan Berdaya Saing	Ekonomi kerakyatan dan jaring pengaman sosial Ekonomi kerakyatan dan jaring pengaman sosial	Perusahaan		15.000.000,00	DINAS PERINDUSTRIAN DAN TENAGA KERJA
	2.07.02.2.01.0003	Fasilitasi Penyusunan Rencana Tenaga Kerja Mikro																		
			Jumlah SDM Perusahaan yang mampu menyusun RTK Mikro				2 Orang	1 Orang	30.000.000,00	15.000.000,00	15.000.000,00	-15.000.000,00	Kab. Trenggalek, Semua Kecamatan, Semua Kel/Desa	PAJAK ROKOK	Meningkatkan Sumber Daya Manusia Yang Berkualitas Dan Berdaya Saing	Ekonomi kerakyatan dan jaring pengaman sosial Ekonomi kerakyatan dan jaring pengaman sosial			15.000.000,00	DINAS PERINDUSTRIAN DAN TENAGA KERJA

NO	KODE	URUSAN / BIDANG URUSAN / PROGRAM / KEGIATAN / SUB KEGIATAN	INDIKATOR PROGRAM / KEGIATAN / SUB KEGIATAN	TARGET AKHIR PERIODE RENSTRA OPD	REALISASI CAPAIAN RENJA OPD TAHUN 2022	PRAKIRAAN CAPAIAN TARGET RENJA OPD TAHUN 2023	CAPAIAN KINERJA DAN KERANGKA PENDANAAN										KELOMPOK SASARAN	PRAKIRAAN MAJU RENCANA TAHUN 2025		PERANGKAT DAERAH PENANGGUNG JAWAB
							TARGET 2024		PAGU INDIKATIF (Rp)			Bertambah/Berkurang (10-12)	LOKASI	SUMBER DANA	PRIORITAS			TARGET	PAGU INDIKATIF (Rp)	
							SEBELUM	SESUDAH	RKPD 2024	APBD 2024	RKPD PERUBAHAN 2024				NASIONAL	DAERAH				
1	2	3	4	5	6	7	8	9	10	11	12	13	14	15	16	17	18	19	20	21
2.	**2.07.03**	**PROGRAM PELATIHAN KERJA DAN PRODUKTIVITAS TENAGA KERJA**	**Persentase Tenaga Kerja Bersertifikat Kompetensi.**				**0,02 %**	**0,02 %**	**701.000.000,00**	**951.000.000,00**	**951.000.000,00**	**0,00**							**701.000.000,00**	
	2.07.03.2.01	Pelaksanaan Pelatihan berdasarkan Unit Kompetensi	*Persentase penerapan Program PBK dengan kualifikasi KKNI / okupasi.*				100 %	100 %	701.000.000,00	951.000.000,00	951.000.000,00	250.000.000,00			Meningkatkan Sumber Daya Manusia Yang Berkualitas Dan Berdaya Saing	Ekonomi kerakyatan dan jaring pengaman sosial Ekonomi kerakyatan dan jaring pengaman sosial	Pencari Kerja		701.000.000,00	DINAS PERINDUSTRIAN DAN TENAGA KERJA
	2.07.03.2.01.0001	Proses Pelaksanaan Pendidikan dan Pelatihan Keterampilan bagi Pencari Kerja berdasarkan Klaster Kompetensi																		
			Jumlah Tenaga Kerja yang Mendapat Pelatihan Berbasis Kompetensi pada Tahun n				100 Orang	100 Orang	626.000.000,00	876.000.000,00	876.000.000,00	250.000.000,00	Kab. Trenggalek, Semua Kecamatan, Semua Kel/Desa	DBH CUKAI HASIL TEMBAKAU (CHT)	Meningkatkan Sumber Daya Manusia Yang Berkualitas Dan Berdaya Saing	Ekonomi kerakyatan dan jaring pengaman sosial Ekonomi kerakyatan dan jaring pengaman sosial			626.000.000,00	DINAS PERINDUSTRIAN DAN TENAGA KERJA
	2.07.03.2.01.0002	Koordinasi Lintas Lembaga dan Kerja Sama dengan Sektor Swasta untuk Penyediaan Instruktur serta Sarana dan Prasarana Lembaga Pelatihan Kerja																		
			Jumlah Kesepakatan/Koordinasi dalam rangka Optimalisasi Kapasitas Instruktur dan Peningkatan Sarana Prasarana Pelatihan Vokasi dan Produktivitas pada Tahun n				2 Lembaga	40 Lembaga	25.000.000,00	40.000.000,00	40.000.000,00	15.000.000,00	Kab. Trenggalek, Semua Kecamatan, Semua Kel/Desa	PAJAK ROKOK	Meningkatkan Sumber Daya Manusia Yang Berkualitas Dan Berdaya Saing	Ekonomi kerakyatan dan jaring pengaman sosial Ekonomi kerakyatan dan jaring pengaman sosial			25.000.000,00	DINAS PERINDUSTRIAN DAN TENAGA KERJA
	2.07.03.2.01.0003	Pengadaan Sarana Pelatihan Kerja Kabupaten/Kota																		
			Jumlah Pengadaan dan Pemeliharaan Sarana Pelatihan Kerja				5 Unit	5 Unit	50.000.000,00	35.000.000,00	35.000.000,00	-15.000.000,00	Kab. Trenggalek, Semua Kecamatan, Semua Kel/Desa	PAJAK ROKOK	Meningkatkan Sumber Daya Manusia Yang Berkualitas Dan Berdaya Saing	Ekonomi kerakyatan dan jaring pengaman sosial Ekonomi kerakyatan dan jaring pengaman sosial			50.000.000,00	DINAS PERINDUSTRIAN DAN TENAGA KERJA
3.	**2.07.04**	**PROGRAM PENEMPATAN TENAGA KERJA**	**Persentase Tenaga kerja yang ditempatkan (dalam dan luar negeri) melalui mekanisme layanan Antar Kerja lintas daerah Kabupaten/Kota dalam 1 (satu) daerah Provinsi.**				**20 %**	**20 %**	**510.000.000,00**	**464.640.000,00**	**464.640.000,00**	**0,00**							**510.000.000,00**	
	2.07.04.2.01	Pelayanan antar Kerja di Daerah Kabupaten/Kota	*Jumlah BKK wilayah Kab/Kota. Jumlah lowongan kerja yang tersedia di wilayah Kab/Kota; (IPK) Jumlah pencari kerja yang terdaftar di wilayah Kab/Kota; (IPK) Jumlah Tenaga Kerja Khusus terdaftar dalam satu kabupaten*				1500 pencaker 1 tenaga kerja disabilitas 26 BKK 400 lowongan kerja	1500 pencaker 1 tenaga kerja disabilitas 26 BKK 400 lowongan kerja	230.000.000,00	204.640.000,00	204.640.000,00	-25.360.000,00			Meningkatkan Sumber Daya Manusia Yang Berkualitas Dan Berdaya Saing	Ekonomi kerakyatan dan jaring pengaman sosial Ekonomi kerakyatan dan jaring pengaman sosial	Pencari Kerja		230.000.000,00	DINAS PERINDUSTRIAN DAN TENAGA KERJA
	2.07.04.2.01.0002	Pelayanan antar Kerja																		
			Jumlah Tenaga Kerja yang Ditempatkan Melalui Layanan AKAD dan AKL				375 Orang	375 Orang	50.000.000,00	84.640.000,00	84.640.000,00	34.640.000,00	Kab. Trenggalek, Semua Kecamatan, Semua Kel/Desa	PAJAK ROKOK	Meningkatkan Sumber Daya Manusia Yang Berkualitas Dan Berdaya Saing	Ekonomi kerakyatan dan jaring pengaman sosial Ekonomi kerakyatan dan jaring pengaman sosial			50.000.000,00	DINAS PERINDUSTRIAN DAN TENAGA KERJA
	2.07.04.2.01.0003	Penyuluhan dan Bimbingan Jabatan bagi Pencari Kerja																		
			Jumlah Pencari Kerja yang Mendapatkan Penyuluhan dan Bimbingan Jabatan				1500 Orang	1500 Orang	80.000.000,00	60.000.000,00	60.000.000,00	-20.000.000,00	Kab. Trenggalek, Semua Kecamatan, Semua Kel/Desa	PAJAK ROKOK	Meningkatkan Sumber Daya Manusia Yang Berkualitas Dan Berdaya Saing	Ekonomi kerakyatan dan jaring pengaman sosial Ekonomi kerakyatan dan jaring pengaman sosial			80.000.000,00	DINAS PERINDUSTRIAN DAN TENAGA KERJA
	2.07.04.2.01.0004	Penyelenggaraan Unit Layanan Disabilitas Ketenagakerjaan																		
			Jumlah Tenaga Kerja Disabilitas yang Mendapatkan Fasilitasi Layanan ULD				5 Orang	0 Orang	20.000.000,00	0,00	0,00	-20.000.000,00	Kab. Trenggalek, Semua Kecamatan, Semua Kel/Desa	PAJAK ROKOK	-	Ekonomi kerakyatan dan jaring pengaman sosial Ekonomi kerakyatan dan jaring pengaman sosial			20.000.000,00	DINAS PERINDUSTRIAN DAN TENAGA KERJA
	2.07.04.2.01.0005	Perluasan Kesempatan Kerja																		
			Jumlah Tenaga Kerja yang Diberdayakan Melalui program Perluasan Kesempatan Kerja				20 Orang	20 Orang	80.000.000,00	60.000.000,00	60.000.000,00	-20.000.000,00	Kab. Trenggalek, Semua Kecamatan, Semua Kel/Desa	PAJAK ROKOK	Meningkatkan Sumber Daya Manusia Yang Berkualitas Dan Berdaya Saing	Ekonomi kerakyatan dan jaring pengaman sosial Ekonomi kerakyatan dan jaring pengaman sosial			80.000.000,00	DINAS PERINDUSTRIAN DAN TENAGA KERJA
	2.07.04.2.03	Pengelolaan Informasi Pasar Kerja	*Persentase penempatan tenaga kerja melalui IPK online.*				2 %	2 %	200.000.000,00	200.000.000,00	200.000.000,00	0,00			Meningkatkan Sumber Daya Manusia Yang Berkualitas Dan Berdaya Saing	Ekonomi kerakyatan dan jaring pengaman sosial Ekonomi kerakyatan dan jaring pengaman sosial	Pencari Kerja		200.000.000,00	DINAS PERINDUSTRIAN DAN TENAGA KERJA
	2.07.04.2.03.0003	Job Fair/Bursa Kerja																		
			Jumlah Pencari Kerja yang Mendapatkan Pekerjaan Melalui Job Fair/Bursa Kerja				100 Orang	100 Orang	200.000.000,00	200.000.000,00	200.000.000,00	0,00	Kab. Trenggalek, Semua Kecamatan, Semua Kel/Desa	PAJAK ROKOK	Meningkatkan Sumber Daya Manusia Yang Berkualitas Dan Berdaya Saing	Ekonomi kerakyatan dan jaring pengaman sosial Ekonomi kerakyatan dan jaring pengaman sosial			200.000.000,00	DINAS PERINDUSTRIAN DAN TENAGA KERJA
	2.07.04.2.04	Pelindungan PMI (Pra dan Purna Penempatan) di Daerah Kabupaten/Kota	*Data pemberdayaan PMI/TKI purna dan keluarganya.(dokumen)*				1 dokumen	1 dokumen	80.000.000,00	60.000.000,00	60.000.000,00	-20.000.000,00			Meningkatkan Sumber Daya Manusia Yang Berkualitas Dan Berdaya Saing	Ekonomi kerakyatan dan jaring pengaman sosial Ekonomi kerakyatan dan jaring pengaman sosial	PMI Purna		80.000.000,00	DINAS PERINDUSTRIAN DAN TENAGA KERJA
	2.07.04.2.04.0003	Pemberdayaan Pekerja Migran Indonesia Purna Penempatan																		
			Jumlah PMI Purna yang Diberdayakan				20 Orang	20 Orang	80.000.000,00	60.000.000,00	60.000.000,00	-20.000.000,00	Kab. Trenggalek, Semua Kecamatan, Semua Kel/Desa	PAJAK ROKOK	Meningkatkan Sumber Daya Manusia Yang Berkualitas Dan Berdaya Saing	Ekonomi kerakyatan dan jaring pengaman sosial Ekonomi kerakyatan dan jaring pengaman sosial			80.000.000,00	DINAS PERINDUSTRIAN DAN TENAGA KERJA
4.	**2.07.05**	**PROGRAM HUBUNGAN INDUSTRIAL**	**Persentase perselisihan HI yang diselesaikan melalui Perjanjian Bersama oleh Mediator Hubungan Industrial.**				**100 %**	**100 %**	**605.000.000,00**	**981.400.000,00**	**981.400.000,00**	**0,00**							**605.000.000,00**	

NO	KODE	URUSAN / BIDANG URUSAN / PROGRAM / KEGIATAN / SUB KEGIATAN	INDIKATOR PROGRAM / KEGIATAN / SUB KEGIATAN	TARGET AKHIR PERIODE RENSTRA OPD	REALISASI CAPAIAN RENJA OPD TAHUN 2022	PRAKIRAAN CAPAIAN TARGET RENJA OPD TAHUN 2023	CAPAIAN KINERJA DAN KERANGKA PENDANAAN										KELOMPOK SASARAN	PRAKIRAAN MAJU RENCANA TAHUN 2025		PERANGKAT DAERAH PENANGGUNG JAWAB
							TARGET 2024		PAGU INDIKATIF (Rp)			Bertambah/Berkurang (10-12)	LOKASI	SUMBER DANA	PRIORITAS			TARGET	PAGU INDIKATIF (Rp)	
							SEBELUM	SESUDAH	RKPD 2024	APBD 2024	RKPD PERUBAHAN 2024				NASIONAL	DAERAH				
1	2	3	4	5	6	7	8	9	10	11	12	13	14	15	16	17	18	19	20	21
	2.07.05.2.01	Pengesahan Peraturan Perusahaan dan Pendaftaran Perjanjian Kerja Bersama untuk Perusahaan yang Hanya Beroperasi dalam 1 (Satu) Daerah Kabupaten/Kota	*Persentase perusahaan yang telah memiliki PP.*				2.5 %	2.5 %	50.000.000,00	50.000.000,00	50.000.000,00	0,00			Meningkatkan Sumber Daya Manusia Yang Berkualitas Dan Berdaya Saing	Ekonomi kerakyatan dan jaring pengaman sosial Ekonomi kerakyatan dan jaring pengaman sosial	Perusahaan		50.000.000,00	DINAS PERINDUSTRIAN DAN TENAGA KERJA
	2.07.05.2.01.0001	Pengesahan Peraturan Perusahaan bagi Perusahaan																		
			Jumlah Perusahaan yang Melaksanakan Pengesahan Peraturan Perusahaan yang Terkait dengan Hubungan Industrial dan Terdaftar di WLKP Online				5 Perusahaan	5 Perusahaan	25.000.000,00	20.000.000,00	20.000.000,00	-5.000.000,00	Kab. Trenggalek, Semua Kecamatan, Semua Kel/Desa	PAJAK ROKOK	Meningkatkan Sumber Daya Manusia Yang Berkualitas Dan Berdaya Saing	Ekonomi kerakyatan dan jaring pengaman sosial Ekonomi kerakyatan dan jaring pengaman sosial			25.000.000,00	DINAS PERINDUSTRIAN DAN TENAGA KERJA
	2.07.05.2.01.0003	Penyelenggaraan Pendataan dan Informasi Sarana Hubungan Industrial dan Jaminan Sosial Tenaga Kerja serta Pengupahan																		
			Jumlah Data dan Informasi Sarana HI (PP/PKB, Struktur Skala Upah, dan LKS Bipartit) dan Pekerja yang Terdaftar sebagai Peserta Jamsostek serta Pengupahan				4 Laporan	4 Laporan	25.000.000,00	30.000.000,00	30.000.000,00	5.000.000,00	Kab. Trenggalek, Semua Kecamatan, Semua Kel/Desa	PAJAK ROKOK	Meningkatkan Sumber Daya Manusia Yang Berkualitas Dan Berdaya Saing	Ekonomi kerakyatan dan jaring pengaman sosial Ekonomi kerakyatan dan jaring pengaman sosial			25.000.000,00	DINAS PERINDUSTRIAN DAN TENAGA KERJA
	2.07.05.2.02	Pencegahan dan Penyelesaian Perselisihan Hubungan Industrial, Mogok Kerja dan Penutupan Perusahaan di Daerah Kabupaten/Kota	*Persentase jumlah perusahaan yang berselisih.*				1 %	1 %	555.000.000,00	931.400.000,00	931.400.000,00	376.400.000,00			Meningkatkan Sumber Daya Manusia Yang Berkualitas Dan Berdaya Saing	Ekonomi kerakyatan dan jaring pengaman sosial Ekonomi kerakyatan dan jaring pengaman sosial	Perusahaan		555.000.000,00	DINAS PERINDUSTRIAN DAN TENAGA KERJA
	2.07.05.2.02.0002	Penyelesaian Perselisihan Hubungan Industrial, Mogok Kerja, dan Penutupan Perusahaan yang Berakibat/Berdampak pada Kepentingan di 1 (satu) Daerah Kabupaten/Kota																		
			Jumlah Perkara Perselisihan yang Terselesaikan				2 Perkara	2 Perkara	25.000.000,00	15.000.000,00	15.000.000,00	-10.000.000,00	Kab. Trenggalek, Semua Kecamatan, Semua Kel/Desa	PAJAK ROKOK	Meningkatkan Sumber Daya Manusia Yang Berkualitas Dan Berdaya Saing	Ekonomi kerakyatan dan jaring pengaman sosial Ekonomi kerakyatan dan jaring pengaman sosial			25.000.000,00	DINAS PERINDUSTRIAN DAN TENAGA KERJA
	2.07.05.2.02.0004	Pelaksanaan Operasional Lembaga Kerja Sama Tripartit Daerah Kabupaten/Kota																		
			Jumlah LKS Tripartit yang Dibina				1 Lembaga	1 Lembaga	30.000.000,00	30.000.000,00	30.000.000,00	0,00	Kab. Trenggalek, Semua Kecamatan, Semua Kel/Desa	PAJAK ROKOK	Meningkatkan Sumber Daya Manusia Yang Berkualitas Dan Berdaya Saing	Ekonomi kerakyatan dan jaring pengaman sosial Ekonomi kerakyatan dan jaring pengaman sosial			30.000.000,00	DINAS PERINDUSTRIAN DAN TENAGA KERJA
	2.07.05.2.02.0005	Pengembangan Pelaksanaan Jaminan Sosial Tenaga Kerja dan Fasilitas Kesejahteraan Pekerja																		
			Terlaksananya Program Jaminan Sosial Tenaga Kerja dan Fasilitas Kesejahteraan Pekerja				1000 Orang	1000 Orang	500.000.000,00	886.400.000,00	886.400.000,00	386.400.000,00	Kab. Trenggalek, Semua Kecamatan, Semua Kel/Desa	DBH CUKAI HASIL TEMBAKAU (CHT)	Meningkatkan Sumber Daya Manusia Yang Berkualitas Dan Berdaya Saing	Ekonomi kerakyatan dan jaring pengaman sosial Ekonomi kerakyatan dan jaring pengaman sosial			500.000.000,00	DINAS PERINDUSTRIAN DAN TENAGA KERJA
5.	**3.31.01**	**PROGRAM PENUNJANG URUSAN PEMERINTAHAN DAERAH KABUPATEN/KOTA**	**Cakupan pelayanan jasa administrasi perkantoran yang difasilitasi;Persentase Ketersediaan Dokumen Perencanaan, Penganggaran, dan Evaluasi Kinerja Perangkat Daerah;Persentase nilai aset dalam kondisi baik**				**100 %**	**100;100;100 %;%;%**	**4.710.006.900,00**	**4.825.087.966,00**	**4.883.752.965,00**	**0,00**							**4.710.006.900,00**	
	3.31.01.2.01	Perencanaan, Penganggaran, dan Evaluasi Kinerja Perangkat Daerah	*Jumlah Dokumen Perencanaan, Penganggaran, dan Evaluasi Kinerja Perangkat Daerah yang disusun*				16 dokumen	44 dokumen	8.000.000,00	7.000.000,00	7.000.000,00	-1.000.000,00			Meningkatkan Sumber Daya Manusia Yang Berkualitas Dan Berdaya Saing	Peningkatan kualitas pelayanan publik berbasis digital berorientasi kepuasan masyarakat Peningkatan kualitas pelayanan publik berbasis digital berorientasi kepuasan masyarakat	Dinas Perindustrian dan Tenaga Kerja		8.000.000,00	DINAS PERINDUSTRIAN DAN TENAGA KERJA
	3.31.01.2.01.0001	Penyusunan Dokumen Perencanaan Perangkat Daerah																		
			Jumlah Dokumen Perencanaan Perangkat Daerah				10 Dokumen	10 Dokumen	4.000.000,00	4.000.000,00	4.000.000,00	0,00	Kab. Trenggalek, Semua Kecamatan, Semua Kel/Desa	PENDAPATAN ASLI DAERAH (PAD)	Meningkatkan Sumber Daya Manusia Yang Berkualitas Dan Berdaya Saing	Peningkatan kualitas pelayanan publik berbasis digital berorientasi kepuasan masyarakat Peningkatan kualitas pelayanan publik berbasis digital berorientasi kepuasan masyarakat			4.000.000,00	DINAS PERINDUSTRIAN DAN TENAGA KERJA
	3.31.01.2.01.0006	Koordinasi dan Penyusunan Laporan Capaian Kinerja dan Ikhtisar Realisasi Kinerja SKPD																		
			Jumlah Laporan Capaian Kinerja dan Ikhtisar Realisasi Kinerja SKPD dan Laporan Hasil Koordinasi Penyusunan Laporan Capaian Kinerja dan Ikhtisar Realisasi Kinerja SKPD				6 Laporan	6 Laporan	4.000.000,00	3.000.000,00	3.000.000,00	-1.000.000,00	Kab. Trenggalek, Semua Kecamatan, Semua Kel/Desa	PENDAPATAN ASLI DAERAH (PAD)	Meningkatkan Sumber Daya Manusia Yang Berkualitas Dan Berdaya Saing	Peningkatan kualitas pelayanan publik berbasis digital berorientasi kepuasan masyarakat Peningkatan kualitas pelayanan publik berbasis digital berorientasi kepuasan masyarakat			4.000.000,00	DINAS PERINDUSTRIAN DAN TENAGA KERJA
	3.31.01.2.02	Administrasi Keuangan Perangkat Daerah	*Persentase Administrasi Keuangan Perangkat Daerah yang diselesaikan*				100 %	100 %	4.060.754.100,00	4.058.765.166,00	4.054.130.165,00	-6.623.935,00			Meningkatkan Sumber Daya Manusia Yang Berkualitas Dan Berdaya Saing	Peningkatan kualitas pelayanan publik berbasis digital berorientasi kepuasan masyarakat Peningkatan kualitas pelayanan publik berbasis digital berorientasi kepuasan masyarakat	Dinas Perindustrian dan Tenaga Kerja		4.060.754.100,00	DINAS PERINDUSTRIAN DAN TENAGA KERJA
	3.31.01.2.02.0001	Penyediaan Gaji dan Tunjangan ASN																		

NO	KODE	URUSAN / BIDANG URUSAN / PROGRAM / KEGIATAN / SUB KEGIATAN	INDIKATOR PROGRAM / KEGIATAN / SUB KEGIATAN	TARGET AKHIR PERIODE RENSTRA OPD	REALISASI CAPAIAN RENJA OPD TAHUN 2022	PRAKIRAAN CAPAIAN TARGET RENJA OPD TAHUN 2023	CAPAIAN KINERJA DAN KERANGKA PENDANAAN										KELOMPOK SASARAN	PRAKIRAAN MAJU RENCANA TAHUN 2025		PERANGKAT DAERAH PENANGGUNG JAWAB
							TARGET 2024		PAGU INDIKATIF (Rp)			Bertambah/Berkurang (10-12)	LOKASI	SUMBER DANA	PRIORITAS			TARGET	PAGU INDIKATIF (Rp)	
							SEBELUM	SESUDAH	RKPD 2024	APBD 2024	RKPD PERUBAHAN 2024				NASIONAL	DAERAH				
1	2	3	4	5	6	7	8	9	10	11	12	13	14	15	16	17	18	19	20	21
			Jumlah Orang yang Menerima Gaji dan Tunjangan ASN				30 Orang/bulan	30 Orang/bulan	3.987.754.100,00	3.997.475.166,00	3.992.840.165,00	5.086.065,00	Kab. Trenggalek, Semua Kecamatan, Semua Kel/Desa	DANA TRANSFER UMUM-DANA ALOKASI UMUM	Meningkatkan Sumber Daya Manusia Yang Berkualitas Dan Berdaya Saing	Peningkatan kualitas pelayanan publik berbasis digital berorientasi kepuasan masyarakat Peningkatan kualitas pelayanan publik berbasis digital berorientasi kepuasan masyarakat			3.987.754.100,00	DINAS PERINDUSTRIAN DAN TENAGA KERJA
	3.31.01.2.02.0002	Penyediaan Administrasi Pelaksanaan Tugas ASN																		
			Jumlah Dokumen Hasil Penyediaan Administrasi Pelaksanaan Tugas ASN				12 Dokumen	12 Dokumen	73.000.000,00	61.290.000,00	61.290.000,00	-11.710.000,00	Kab. Trenggalek, Semua Kecamatan, Semua Kel/Desa	PENDAPATAN ASLI DAERAH (PAD)	Meningkatkan Sumber Daya Manusia Yang Berkualitas Dan Berdaya Saing	Peningkatan kualitas pelayanan publik berbasis digital berorientasi kepuasan masyarakat Peningkatan kualitas pelayanan publik berbasis digital berorientasi kepuasan masyarakat			73.000.000,00	DINAS PERINDUSTRIAN DAN TENAGA KERJA
	3.31.01.2.05	Administrasi Kepegawaian Perangkat Daerah	*Persentase Administrasi Kepegawaian Perangkat Daerah yang diselesaikan*				100 %	0 %	10.000.000,00	0,00	0,00	-10.000.000,00			Meningkatkan Sumber Daya Manusia Yang Berkualitas Dan Berdaya Saing	Peningkatan kualitas pelayanan publik berbasis digital berorientasi kepuasan masyarakat Peningkatan kualitas pelayanan publik berbasis digital berorientasi kepuasan masyarakat	Dinas Perindustrian dan Tenaga Kerja		10.000.000,00	DINAS PERINDUSTRIAN DAN TENAGA KERJA
	3.31.01.2.05.0009	Pendidikan dan Pelatihan Pegawai Berdasarkan Tugas dan Fungsi																		
			Jumlah Pegawai Berdasarkan Tugas dan Fungsi yang Mengikuti Pendidikan dan Pelatihan				3 Orang	0 Orang	10.000.000,00	0,00	0,00	-10.000.000,00	Kab. Trenggalek, Semua Kecamatan, Semua Kel/Desa	PENDAPATAN ASLI DAERAH (PAD)	Meningkatkan Sumber Daya Manusia Yang Berkualitas Dan Berdaya Saing	Peningkatan kualitas pelayanan publik berbasis digital berorientasi kepuasan masyarakat Peningkatan kualitas pelayanan publik berbasis digital berorientasi kepuasan masyarakat			10.000.000,00	DINAS PERINDUSTRIAN DAN TENAGA KERJA
	3.31.01.2.06	Administrasi Umum Perangkat Daerah	*Persentase Administrasi Umum Perangkat Daerah yang diselesaikan*				100 %	100 %	163.000.000,00	203.810.800,00	203.810.800,00	40.810.800,00			Meningkatkan Sumber Daya Manusia Yang Berkualitas Dan Berdaya Saing	Peningkatan kualitas pelayanan publik berbasis digital berorientasi kepuasan masyarakat Peningkatan kualitas pelayanan publik berbasis digital berorientasi kepuasan masyarakat	Dinas Perindustrian dan Tenaga Kerja		163.000.000,00	DINAS PERINDUSTRIAN DAN TENAGA KERJA
	3.31.01.2.06.0001	Penyediaan Komponen Instalasi Listrik/Penerangan Bangunan Kantor																		
			Jumlah Paket Komponen Instalasi Listrik/Penerangan Bangunan Kantor yang Disediakan				2 Paket	2 Paket	5.000.000,00	9.152.800,00	9.152.800,00	4.152.800,00	Kab. Trenggalek, Semua Kecamatan, Semua Kel/Desa	PENDAPATAN ASLI DAERAH (PAD)	Meningkatkan Sumber Daya Manusia Yang Berkualitas Dan Berdaya Saing	Peningkatan kualitas pelayanan publik berbasis digital berorientasi kepuasan masyarakat Peningkatan kualitas pelayanan publik berbasis digital berorientasi kepuasan masyarakat			5.000.000,00	DINAS PERINDUSTRIAN DAN TENAGA KERJA
	3.31.01.2.06.0002	Penyediaan Peralatan dan Perlengkapan Kantor																		
			Jumlah Paket Peralatan dan Perlengkapan Kantor yang Disediakan				3 Paket	3 Paket	17.000.000,00	17.400.000,00	17.400.000,00	400.000,00	Kab. Trenggalek, Semua Kecamatan, Semua Kel/Desa	PENDAPATAN ASLI DAERAH (PAD)	Meningkatkan Sumber Daya Manusia Yang Berkualitas Dan Berdaya Saing	Peningkatan kualitas pelayanan publik berbasis digital berorientasi kepuasan masyarakat Peningkatan kualitas pelayanan publik berbasis digital berorientasi kepuasan masyarakat			17.000.000,00	DINAS PERINDUSTRIAN DAN TENAGA KERJA
	3.31.01.2.06.0004	Penyediaan Bahan Logistik Kantor																		
			Jumlah Paket Bahan Logistik Kantor yang Disediakan				12 Paket	12 Paket	30.000.000,00	23.500.000,00	23.500.000,00	-6.500.000,00	Kab. Trenggalek, Semua Kecamatan, Semua Kel/Desa	PENDAPATAN ASLI DAERAH (PAD)	Meningkatkan Sumber Daya Manusia Yang Berkualitas Dan Berdaya Saing	Peningkatan kualitas pelayanan publik berbasis digital berorientasi kepuasan masyarakat Peningkatan kualitas pelayanan publik berbasis digital berorientasi kepuasan masyarakat			30.000.000,00	DINAS PERINDUSTRIAN DAN TENAGA KERJA
	3.31.01.2.06.0005	Penyediaan Barang Cetakan dan Penggandaan																		
			Jumlah Paket Barang Cetakan dan Penggandaan yang Disediakan				12 Paket	12 Paket	20.000.000,00	25.296.000,00	25.296.000,00	5.296.000,00	Kab. Trenggalek, Semua Kecamatan, Semua Kel/Desa	PENDAPATAN ASLI DAERAH (PAD)	Meningkatkan Sumber Daya Manusia Yang Berkualitas Dan Berdaya Saing	Peningkatan kualitas pelayanan publik berbasis digital berorientasi kepuasan masyarakat Peningkatan kualitas pelayanan publik berbasis digital berorientasi kepuasan masyarakat			20.000.000,00	DINAS PERINDUSTRIAN DAN TENAGA KERJA
	3.31.01.2.06.0007	Penyediaan Bahan/Material																		

NO	KODE	URUSAN / BIDANG URUSAN / PROGRAM / KEGIATAN / SUB KEGIATAN	INDIKATOR PROGRAM / KEGIATAN / SUB KEGIATAN	TARGET AKHIR PERIODE RENSTRA OPD	REALISASI CAPAIAN RENJA OPD TAHUN 2022	PRAKIRAAN CAPAIAN TARGET RENJA OPD TAHUN 2023	CAPAIAN KINERJA DAN KERANGKA PENDANAAN										KELOMPOK SASARAN	PRAKIRAAN MAJU RENCANA TAHUN 2025		PERANGKAT DAERAH PENANGGUNG JAWAB
							TARGET 2024		PAGU INDIKATIF (Rp)			Bertambah/Berkurang (10-12)	LOKASI	SUMBER DANA	PRIORITAS			TARGET	PAGU INDIKATIF (Rp)	
							SEBELUM	SESUDAH	RKPD 2024	APBD 2024	RKPD PERUBAHAN 2024				NASIONAL	DAERAH				
1	2	3	4	5	6	7	8	9	10	11	12	13	14	15	16	17	18	19	20	21
			Jumlah Paket Bahan/Material yang Disediakan				9 Paket	9 Paket	30.000.000,00	30.000.000,00	30.000.000,00	0,00	Kab. Trenggalek, Semua Kecamatan, Semua Kel/Desa	PENDAPATAN ASLI DAERAH (PAD)	Meningkatkan Sumber Daya Manusia Yang Berkualitas Dan Berdaya Saing	Peningkatan kualitas pelayanan publik berbasis digital berorientasi kepuasan masyarakat Peningkatan kualitas pelayanan publik berbasis digital berorientasi kepuasan masyarakat			30.000.000,00	DINAS PERINDUSTRIAN DAN TENAGA KERJA
	3.31.01.2.06.0008	Fasilitasi Kunjungan Tamu																		
			Jumlah Laporan Fasilitasi Kunjungan Tamu				1 Laporan	1 Laporan	500.000,00	1.000.000,00	1.000.000,00	500.000,00	Kab. Trenggalek, Semua Kecamatan, Semua Kel/Desa	PENDAPATAN ASLI DAERAH (PAD)	Meningkatkan Sumber Daya Manusia Yang Berkualitas Dan Berdaya Saing	Peningkatan kualitas pelayanan publik berbasis digital berorientasi kepuasan masyarakat Peningkatan kualitas pelayanan publik berbasis digital berorientasi kepuasan masyarakat			500.000,00	DINAS PERINDUSTRIAN DAN TENAGA KERJA
	3.31.01.2.06.0009	Penyelenggaraan Rapat Koordinasi dan Konsultasi SKPD																		
			Jumlah Laporan Penyelenggaraan Rapat Koordinasi dan Konsultasi SKPD				25 Laporan	25 Laporan	60.000.000,00	96.962.000,00	96.962.000,00	36.962.000,00	Kab. Trenggalek, Semua Kecamatan, Semua Kel/Desa	PENDAPATAN ASLI DAERAH (PAD)	Meningkatkan Sumber Daya Manusia Yang Berkualitas Dan Berdaya Saing	Peningkatan kualitas pelayanan publik berbasis digital berorientasi kepuasan masyarakat Peningkatan kualitas pelayanan publik berbasis digital berorientasi kepuasan masyarakat			60.000.000,00	DINAS PERINDUSTRIAN DAN TENAGA KERJA
	3.31.01.2.06.0010	Penatausahaan Arsip Dinamis pada SKPD																		
			Jumlah Dokumen Penatausahaan Arsip Dinamis pada SKPD				1 Dokumen	1 Dokumen	500.000,00	500.000,00	500.000,00	0,00	Kab. Trenggalek, Semua Kecamatan, Semua Kel/Desa	PENDAPATAN ASLI DAERAH (PAD)	Meningkatkan Sumber Daya Manusia Yang Berkualitas Dan Berdaya Saing	Peningkatan kualitas pelayanan publik berbasis digital berorientasi kepuasan masyarakat Peningkatan kualitas pelayanan publik berbasis digital berorientasi kepuasan masyarakat			500.000,00	DINAS PERINDUSTRIAN DAN TENAGA KERJA
	3.31.01.2.07	Pengadaan Barang Milik Daerah Penunjang Urusan Pemerintah Daerah	*Persentase Pengadaan Barang Milik Daerah yang diselesaikan*				100 %	100 %	33.363.800,00	41.075.400,00	41.075.400,00	7.711.600,00			Meningkatkan Sumber Daya Manusia Yang Berkualitas Dan Berdaya Saing	Peningkatan kualitas pelayanan publik berbasis digital berorientasi kepuasan masyarakat Peningkatan kualitas pelayanan publik berbasis digital berorientasi kepuasan masyarakat	Dinas Perindustrian dan Tenaga Kerja		33.363.800,00	DINAS PERINDUSTRIAN DAN TENAGA KERJA
	3.31.01.2.07.0006	Pengadaan Peralatan dan Mesin Lainnya																		
			Jumlah Unit Peralatan dan Mesin Lainnya yang Disediakan				2 Unit	6 Unit	28.363.800,00	36.075.400,00	36.075.400,00	7.711.600,00	Kab. Trenggalek, Semua Kecamatan, Semua Kel/Desa	PENDAPATAN ASLI DAERAH (PAD)	Meningkatkan Sumber Daya Manusia Yang Berkualitas Dan Berdaya Saing	Peningkatan kualitas pelayanan publik berbasis digital berorientasi kepuasan masyarakat Peningkatan kualitas pelayanan publik berbasis digital berorientasi kepuasan masyarakat			28.363.800,00	DINAS PERINDUSTRIAN DAN TENAGA KERJA
	3.31.01.2.07.0011	Pengadaan Sarana dan Prasarana Pendukung Gedung Kantor atau Bangunan Lainnya																		
			Jumlah Unit Sarana dan Prasarana Pendukung Gedung Kantor atau Bangunan Lainnya yang Disediakan				1 Unit	2 Unit	5.000.000,00	5.000.000,00	5.000.000,00	0,00	Kab. Trenggalek, Semua Kecamatan, Semua Kel/Desa	PENDAPATAN ASLI DAERAH (PAD)	Meningkatkan Sumber Daya Manusia Yang Berkualitas Dan Berdaya Saing	Peningkatan kualitas pelayanan publik berbasis digital berorientasi kepuasan masyarakat Peningkatan kualitas pelayanan publik berbasis digital berorientasi kepuasan masyarakat			5.000.000,00	DINAS PERINDUSTRIAN DAN TENAGA KERJA
	3.31.01.2.08	Penyediaan Jasa Penunjang Urusan Pemerintahan Daerah	*Persentase Jasa Penunjang Urusan Pemerintahan Daerah yang diselesaikan*				100 %	100 %	325.389.000,00	370.336.600,00	433.636.600,00	108.247.600,00			Meningkatkan Sumber Daya Manusia Yang Berkualitas Dan Berdaya Saing	Peningkatan kualitas pelayanan publik berbasis digital berorientasi kepuasan masyarakat Peningkatan kualitas pelayanan publik berbasis digital berorientasi kepuasan masyarakat	Dinas Perindustrian dan Tenaga Kerja		325.389.000,00	DINAS PERINDUSTRIAN DAN TENAGA KERJA
	3.31.01.2.08.0002	Penyediaan Jasa Komunikasi, Sumber Daya Air dan Listrik																		
			Jumlah Laporan Penyediaan Jasa Komunikasi, Sumber Daya Air dan Listrik yang Disediakan				12 Laporan	12 Laporan	85.000.000,00	126.686.000,00	126.686.000,00	41.686.000,00	Kab. Trenggalek, Semua Kecamatan, Semua Kel/Desa	PENDAPATAN ASLI DAERAH (PAD)	Meningkatkan Sumber Daya Manusia Yang Berkualitas Dan Berdaya Saing	Peningkatan kualitas pelayanan publik berbasis digital berorientasi kepuasan masyarakat Peningkatan kualitas pelayanan publik berbasis digital berorientasi kepuasan masyarakat			85.000.000,00	DINAS PERINDUSTRIAN DAN TENAGA KERJA
	3.31.01.2.08.0003	Penyediaan Jasa Peralatan dan Perlengkapan Kantor																		

NO	KODE	URUSAN / BIDANG URUSAN / PROGRAM / KEGIATAN / SUB KEGIATAN	INDIKATOR PROGRAM / KEGIATAN / SUB KEGIATAN	TARGET AKHIR PERIODE RENSTRA OPD	REALISASI CAPAIAN RENJA OPD TAHUN 2022	PRAKIRAAN CAPAIAN TARGET RENJA OPD TAHUN 2023	CAPAIAN KINERJA DAN KERANGKA PENDANAAN										KELOMPOK SASARAN	PRAKIRAAN MAJU RENCANA TAHUN 2025		PERANGKAT DAERAH PENANGGUNG JAWAB
							TARGET 2024		PAGU INDIKATIF (Rp)			Bertambah/Berkurang (10-12)	LOKASI	SUMBER DANA	PRIORITAS			TARGET	PAGU INDIKATIF (Rp)	
							SEBELUM	SESUDAH	RKPD 2024	APBD 2024	RKPD PERUBAHAN 2024				NASIONAL	DAERAH				
1	2	3	4	5	6	7	8	9	10	11	12	13	14	15	16	17	18	19	20	21
			Jumlah Laporan Penyediaan Jasa Peralatan dan Perlengkapan Kantor yang Disediakan				6 Laporan	6 Laporan	5.000.000,00	6.000.000,00	6.000.000,00	1.000.000,00	Kab. Trenggalek, Semua Kecamatan, Semua Kel/Desa	PENDAPATAN ASLI DAERAH (PAD)	Meningkatkan Sumber Daya Manusia Yang Berkualitas Dan Berdaya Saing	Peningkatan kualitas pelayanan publik berbasis digital berorientasi kepuasan masyarakat Peningkatan kualitas pelayanan publik berbasis digital berorientasi kepuasan masyarakat				5.000.000,00	DINAS PERINDUSTRIAN DAN TENAGA KERJA
	3.31.01.2.08.0004	Penyediaan Jasa Pelayanan Umum Kantor																		
			Jumlah Laporan Penyediaan Jasa Pelayanan Umum Kantor yang Disediakan				12 Laporan	12 Laporan	235.389.000,00	237.650.600,00	300.950.600,00	65.561.600,00	Kab. Trenggalek, Semua Kecamatan, Semua Kel/Desa	PENDAPATAN ASLI DAERAH (PAD)	Meningkatkan Sumber Daya Manusia Yang Berkualitas Dan Berdaya Saing	Peningkatan kualitas pelayanan publik berbasis digital berorientasi kepuasan masyarakat Peningkatan kualitas pelayanan publik berbasis digital berorientasi kepuasan masyarakat				235.389.000,00	DINAS PERINDUSTRIAN DAN TENAGA KERJA
	3.31.01.2.09	Pemeliharaan Barang Milik Daerah Penunjang Urusan Pemerintahan Daerah	*Persentase BMD Penunjang Urusan Pemerintahan Daerah yang dipelihara*				100 %	100 %	109.500.000,00	144.100.000,00	144.100.000,00	34.600.000,00			Meningkatkan Sumber Daya Manusia Yang Berkualitas Dan Berdaya Saing	Peningkatan kualitas pelayanan publik berbasis digital berorientasi kepuasan masyarakat Peningkatan kualitas pelayanan publik berbasis digital berorientasi kepuasan masyarakat	Dinas Perindustrian dan Tenaga Kerja		109.500.000,00	DINAS PERINDUSTRIAN DAN TENAGA KERJA
	3.31.01.2.09.0002	Penyediaan Jasa Pemeliharaan, Biaya Pemeliharaan, Pajak dan Perizinan Kendaraan Dinas Operasional atau Lapangan																		
			Jumlah Kendaraan Dinas Operasional atau Lapangan yang Dipelihara dan dibayarkan Pajak dan Perizinannya				21 Unit	21 Unit	60.000.000,00	78.500.000,00	78.500.000,00	18.500.000,00	Kab. Trenggalek, Semua Kecamatan, Semua Kel/Desa	PENDAPATAN ASLI DAERAH (PAD)	Meningkatkan Sumber Daya Manusia Yang Berkualitas Dan Berdaya Saing	Peningkatan kualitas pelayanan publik berbasis digital berorientasi kepuasan masyarakat Peningkatan kualitas pelayanan publik berbasis digital berorientasi kepuasan masyarakat				60.000.000,00	DINAS PERINDUSTRIAN DAN TENAGA KERJA
	3.31.01.2.09.0005	Pemeliharaan Mebel																		
			Jumlah Mebel yang Dipelihara				1 Unit	1 Unit	500.000,00	1.000.000,00	1.000.000,00	500.000,00	Kab. Trenggalek, Semua Kecamatan, Semua Kel/Desa	PENDAPATAN ASLI DAERAH (PAD)	Meningkatkan Sumber Daya Manusia Yang Berkualitas Dan Berdaya Saing	Peningkatan kualitas pelayanan publik berbasis digital berorientasi kepuasan masyarakat Peningkatan kualitas pelayanan publik berbasis digital berorientasi kepuasan masyarakat				500.000,00	DINAS PERINDUSTRIAN DAN TENAGA KERJA
	3.31.01.2.09.0006	Pemeliharaan Peralatan dan Mesin Lainnya																		
			Jumlah Peralatan dan Mesin Lainnya yang Dipelihara				29 Unit	29 Unit	34.000.000,00	30.000.000,00	30.000.000,00	-4.000.000,00	Kab. Trenggalek, Semua Kecamatan, Semua Kel/Desa	PENDAPATAN ASLI DAERAH (PAD)	Meningkatkan Sumber Daya Manusia Yang Berkualitas Dan Berdaya Saing	Peningkatan kualitas pelayanan publik berbasis digital berorientasi kepuasan masyarakat Peningkatan kualitas pelayanan publik berbasis digital berorientasi kepuasan masyarakat				34.000.000,00	DINAS PERINDUSTRIAN DAN TENAGA KERJA
	3.31.01.2.09.0009	Pemeliharaan/Rehabilitasi Gedung Kantor dan Bangunan Lainnya																		
			Jumlah Gedung Kantor dan Bangunan Lainnya yang Dipelihara/Direhabilitasi				1 Unit	1 Unit	10.000.000,00	29.000.000,00	29.000.000,00	19.000.000,00	Kab. Trenggalek, Semua Kecamatan, Semua Kel/Desa	PENDAPATAN ASLI DAERAH (PAD)	Meningkatkan Sumber Daya Manusia Yang Berkualitas Dan Berdaya Saing	Peningkatan kualitas pelayanan publik berbasis digital berorientasi kepuasan masyarakat Peningkatan kualitas pelayanan publik berbasis digital berorientasi kepuasan masyarakat				10.000.000,00	DINAS PERINDUSTRIAN DAN TENAGA KERJA
	3.31.01.2.09.0011	Pemeliharaan/Rehabilitasi Sarana dan Prasarana Pendukung Gedung Kantor atau Bangunan Lainnya																		
			Jumlah Sarana dan Prasarana Pendukung Gedung Kantor atau Bangunan Lainnya yang Dipelihara/Direhabilitasi				1 Unit	1 Unit	5.000.000,00	5.600.000,00	5.600.000,00	600.000,00	Kab. Trenggalek, Semua Kecamatan, Semua Kel/Desa	PENDAPATAN ASLI DAERAH (PAD)	Meningkatkan Sumber Daya Manusia Yang Berkualitas Dan Berdaya Saing	Peningkatan kualitas pelayanan publik berbasis digital berorientasi kepuasan masyarakat Peningkatan kualitas pelayanan publik berbasis digital berorientasi kepuasan masyarakat				5.000.000,00	DINAS PERINDUSTRIAN DAN TENAGA KERJA
	3	**URUSAN PEMERINTAHAN PILIHAN**							**1.580.000.000,00**	**1.495.000.000,00**	**495.000.000,00**	**-1.085.000.000,00**							**550.000.000,00**	
	3.31	**URUSAN PEMERINTAHAN BIDANG PERINDUSTRIAN**							**1.480.000.000,00**	**1.380.000.000,00**	**380.000.000,00**	**-1.100.000.000,00**							**450.000.000,00**	
1.	**3.31.02**	**PROGRAM PERENCANAAN DAN PEMBANGUNAN INDUSTRI**	**Persentase capaian sasaran pembangunan industri kabupaten**				**35,7 %**	**35,7 %**	**1.180.000.000,00**	**1.180.000.000,00**	**180.000.000,00**	**-1.000.000.000,00**							**180.000.000,00**	
	3.31.02.2.01	Penyusunan dan Evaluasi Rencana Pembangunan Industri Kabupaten/Kota	*Persentase terselesaikannya dokumen RPIK sampai dengan ditetapkannya menjadi PERDA*				75 %	75 %	1.180.000.000,00	1.180.000.000,00	180.000.000,00	-1.000.000.000,00			Memperkuat Ketahanan Ekonomi Untuk Pertumbuhan Yang Berkualitas dan Berkeadilan	Ekonomi kerakyatan dan jaring pengaman sosial Ekonomi kerakyatan dan jaring pengaman sosial	Industri Kecil dan Menengah (IKM)		180.000.000,00	DINAS PERINDUSTRIAN DAN TENAGA KERJA
	3.31.02.2.01.0002	Koordinasi, Sinkronisasi, dan Pelaksanaan Kebijakan Percepatan Pengembangan, Penyebaran dan Perwilayahan Industri																		

NO	KODE	URUSAN / BIDANG URUSAN / PROGRAM / KEGIATAN / SUB KEGIATAN	INDIKATOR PROGRAM / KEGIATAN / SUB KEGIATAN	TARGET AKHIR PERIODE RENSTRA OPD	REALISASI CAPAIAN RENJA OPD TAHUN 2022	PRAKIRAAN CAPAIAN TARGET RENJA OPD TAHUN 2023	CAPAIAN KINERJA DAN KERANGKA PENDANAAN										KELOMPOK SASARAN	PRAKIRAAN MAJU RENCANA TAHUN 2025		PERANGKAT DAERAH PENANGGUNG JAWAB
							TARGET 2024		PAGU INDIKATIF (Rp)			Bertambah/Berkurang (10-12)	LOKASI	SUMBER DANA	PRIORITAS			TARGET	PAGU INDIKATIF (Rp)	
							SEBELUM	SESUDAH	RKPD 2024	APBD 2024	RKPD PERUBAHAN 2024				NASIONAL	DAERAH				
1	2	3	4	5	6	7	8	9	10	11	12	13	14	15	16	17	18	19	20	21
			Jumlah Dokumen Hasil Koordinasi, Sinkronisasi dan Pelaksanaan Kebijakan Percepatan, Pengembangan, Penyebaran dan Perwilayahan Industri				1 Dokumen	0 Dokumen	100.000.000,00	0,00	0,00	-100.000.000,00	Kab. Trenggalek, Semua Kecamatan, Semua Kel/Desa	DBH CUKAI HASIL TEMBAKAU (CHT)	Memperkuat Ketahanan Ekonomi Untuk Pertumbuhan Yang Berkualitas dan Berkeadilan	Ekonomi kerakyatan dan jaring pengaman sosial Ekonomi kerakyatan dan jaring pengaman sosial			0,00	DINAS PERINDUSTRIAN DAN TENAGA KERJA
	3.31.02.2.01.0004	Koordinasi, Sinkronisasi, dan Pelaksanaan Pembangunan Sarana dan Prasarana Industri																		
			Jumlah Dokumen Hasil Koordinasi, Sinkronisasi, dan Pelaksanaan Pembangunan Sarana dan Prasarana Industri				1 Dokumen	0 Dokumen	1.000.000.000,00	1.000.000.000,00	0,00	-1.000.000.000,00	Kab. Trenggalek, Semua Kecamatan, Semua Kel/Desa	DBH CUKAI HASIL TEMBAKAU (CHT)	Memperkuat Ketahanan Ekonomi Untuk Pertumbuhan Yang Berkualitas dan Berkeadilan	Ekonomi kerakyatan dan jaring pengaman sosial Ekonomi kerakyatan dan jaring pengaman sosial			0,00	DINAS PERINDUSTRIAN DAN TENAGA KERJA
	3.31.02.2.01.0005	Koordinasi, Sinkronisasi, dan Pelaksanaan Pemberdayaan Industri dan Peran Serta Masyarakat																		
			Jumlah Dokumen Hasil Koordinasi, Sinkronisasi, dan Pelaksanaan Pemberdayaan Industri dan Peran Serta Masyarakat				1 Dokumen	1 Dokumen	80.000.000,00	80.000.000,00	80.000.000,00	0,00	Kab. Trenggalek, Semua Kecamatan, Semua Kel/Desa	PAJAK ROKOK	Memperkuat Ketahanan Ekonomi Untuk Pertumbuhan Yang Berkualitas dan Berkeadilan	Ekonomi kerakyatan dan jaring pengaman sosial Ekonomi kerakyatan dan jaring pengaman sosial			80.000.000,00	DINAS PERINDUSTRIAN DAN TENAGA KERJA
	3.31.02.2.01.0008	Pelaksanaan pengawasan Jaminan Produk Halal (JPH) di level Kabupaten/Kota																		
			Jumlah objek pengawasan jaminan produk halal yang dapat diawasi - Jumlah program pengawasan Jaminan produk halal yang dapat diimplementasikan				-	1 Dokumen	0,00	100.000.000,00	100.000.000,00	100.000.000,00	Kab. Trenggalek, Trenggalek, Semua Kel/Desa	DANA TRANSFER UMUM-DANA ALOKASI UMUM	-	Ekonomi kerakyatan dan jaring pengaman sosial Ekonomi kerakyatan dan jaring pengaman sosial			100.000.000,00	DINAS PERINDUSTRIAN DAN TENAGA KERJA
2.	**3.31.03**	**PROGRAM PENGENDALIAN IZIN USAHA INDUSTRI**	**Persentase jumlah hasil pemantauan dan pengawasan dengan jumlah izin industri (IUI) kecil dan industri menengah yang dikeluarkan industri terkait**				**16.13 %**	**16.13 %**	**150.000.000,00**	**120.000.000,00**	**120.000.000,00**	**0,00**							**150.000.000,00**	
	3.31.03.2.01	Penerbitan Izin Usaha Industri (IUI), Izin Perluasan Usaha Industri (IPUI), Izin Usaha Kawasan Industri (IUKI) dan Izin Perluasan Kawasan Industri (IPKI) Kewenangan Kabupaten/Kota	*Persentase jumlah izin yang diterbitkan usaha industri (IUI) kecil dan menengah yang diterbitkan*				16.13 %	16.13 %	150.000.000,00	120.000.000,00	120.000.000,00	-30.000.000,00			Memperkuat Ketahanan Ekonomi Untuk Pertumbuhan Yang Berkualitas dan Berkeadilan	Ekonomi kerakyatan dan jaring pengaman sosial Ekonomi kerakyatan dan jaring pengaman sosial	Industri Kecil dan Menengah (IKM)		150.000.000,00	DINAS PERINDUSTRIAN DAN TENAGA KERJA
	3.31.03.2.01.0004	Fasilitasi verifikasi pemenuhan persyaratan/standar kegiatan usaha sektor perindustrian dalam rangka penerbitan perizinan berusaha berbasis risiko melalui Sistem Informasi Industri Nasional (SIINas) yang terintegrasi dengan Sistem Online Single Submission Risk Base Approach (OSS RBA)																		
			Jumlah dokumen Laporan Verifikasi pemenuhan persyaratan/standar kegiatan usaha sektor perindustrian dalam rangka penerbitan perizinan berusaha berbasis risiko untuk bidang usaha sektor perindustrian dengan tingkat risiko usaha Menengah-Tinggi dan Tinggi, melalui SIINas yang terintegrasi dengan Sistem OSS RBA, bagi Penanaman Modal Dalam Negeri (PMDN) dengan skala usaha Industri Kecil dan Industri Menengah, selain bidang usaha tertentu yang menjadi kewenangan pemerintah pusat				4 Dokumen	4 Dokumen	150.000.000,00	120.000.000,00	120.000.000,00	-30.000.000,00	Kab. Trenggalek, Semua Kecamatan, Semua Kel/Desa	PAJAK ROKOK	Memperkuat Ketahanan Ekonomi Untuk Pertumbuhan Yang Berkualitas dan Berkeadilan	Ekonomi kerakyatan dan jaring pengaman sosial Ekonomi kerakyatan dan jaring pengaman sosial			150.000.000,00	DINAS PERINDUSTRIAN DAN TENAGA KERJA
3.	**3.31.04**	**PROGRAM PENGELOLAAN SISTEM INFORMASI INDUSTRI NASIONAL**	**Persentase IKM yang telah dimonitoring, verifikasi dan evaluasi sesuai informasi industri**				**2 %**	**2 %**	**150.000.000,00**	**80.000.000,00**	**80.000.000,00**	**-30.000.000,00**							**120.000.000,00**	
	3.31.04.2.01	Penyediaan Informasi Industri untuk Informasi Industri untuk IUI, IPUI, IUKI dan IPKI Kewenangan Kabupaten/Kota	*Jumlah IKM yang telah dimonitoring, verifikasi dan evaluasi sesuai informasi industri (IKM)*				80 IKM	80 IKM	150.000.000,00	80.000.000,00	80.000.000,00	-70.000.000,00			Memperkuat Ketahanan Ekonomi Untuk Pertumbuhan Yang Berkualitas dan Berkeadilan	Ekonomi kerakyatan dan jaring pengaman sosial Ekonomi kerakyatan dan jaring pengaman sosial	Industri Kecil dan Menengah (IKM)		120.000.000,00	DINAS PERINDUSTRIAN DAN TENAGA KERJA
	3.31.04.2.01.0001	Fasilitasi Pengumpulan, Pengolahan dan Analisis Data Industri, Data Kawasan Industri serta Data Lain Lingkup Kabupaten/Kota Melalui Sistem Informasi Industri Nasional (SIINas)																		
			Jumlah Dokumen Hasil Fasilitasi Pengumpulan, Pengolahan dan Analisis Data Industri, Data Kawasan Industri serta Data Lain Lingkup Kabupaten/Kota Melalui Sistem Informasi Industri Nasional (SIINas)				4 Dokumen	4 Dokumen	120.000.000,00	80.000.000,00	80.000.000,00	-40.000.000,00	Kab. Trenggalek, Semua Kecamatan, Semua Kel/Desa	PAJAK ROKOK	Memperkuat Ketahanan Ekonomi Untuk Pertumbuhan Yang Berkualitas dan Berkeadilan	Ekonomi kerakyatan dan jaring pengaman sosial Ekonomi kerakyatan dan jaring pengaman sosial			120.000.000,00	DINAS PERINDUSTRIAN DAN TENAGA KERJA
	3.31.04.2.01.0002	Diseminasi, Publikasi Data Informasi dan Analisa Industri Kabupaten/Kota Melalui SIINas																		
			Jumlah Dokumen Hasil Diseminasi dan Publikasi Data Informasi dan Analisis Industri Kabupaten/Kota Melalui SIINas				1 Dokumen	0 Dokumen	15.000.000,00	0,00	0,00	-15.000.000,00	Kab. Trenggalek, Semua Kecamatan, Semua Kel/Desa	PAJAK ROKOK	Memperkuat Ketahanan Ekonomi Untuk Pertumbuhan Yang Berkualitas dan Berkeadilan	Ekonomi kerakyatan dan jaring pengaman sosial Ekonomi kerakyatan dan jaring pengaman sosial			0,00	DINAS PERINDUSTRIAN DAN TENAGA KERJA
	3.31.04.2.01.0003	Pemantauan dan Evaluasi Kepatuhan Perusahaan Industri dan Perusahaan Kawasan Industri Lingkup Kabupaten/Kota dalam Penyampaian Data ke SIINas																		
			Jumlah Dokumen Hasil Pemantauan dan Evaluasi Kepatuhan Perusahaan Industri dan Perusahaan Kawasan Industri Lingkup Kabupaten/Kota dalam Penyampaian Data ke SIINas				1 Dokumen	0 Dokumen	15.000.000,00	0,00	0,00	-15.000.000,00	Kab. Trenggalek, Semua Kecamatan, Semua Kel/Desa	PAJAK ROKOK	Memperkuat Ketahanan Ekonomi Untuk Pertumbuhan Yang Berkualitas dan Berkeadilan	Ekonomi kerakyatan dan jaring pengaman sosial Ekonomi kerakyatan dan jaring pengaman sosial			0,00	DINAS PERINDUSTRIAN DAN TENAGA KERJA
	3.32	**URUSAN PEMERINTAHAN BIDANG TRANSMIGRASI**							**100.000.000,00**	**115.000.000,00**	**115.000.000,00**	**15.000.000,00**							**100.000.000,00**	
1.	**3.32.03**	**PROGRAM PEMBANGUNAN KAWASAN TRANSMIGRASI**	**Persentase calon transmigran yang berkualitas yang dikirim dan ditempatkan sesuai kuota**				**100 %**	**100 %**	**100.000.000,00**	**115.000.000,00**	**115.000.000,00**	**0,00**							**100.000.000,00**	
	3.32.03.2.01	Penataan Persebaran Penduduk yang Berasal dari 1 (Satu) Daerah Kabupaten/Kota	*Persentase transmigran yang diberangkatkan*				100 %	100 %	100.000.000,00	115.000.000,00	115.000.000,00	15.000.000,00			Meningkatkan Sumber Daya Manusia Yang Berkualitas Dan Berdaya Saing	Ekonomi kerakyatan dan jaring pengaman sosial Ekonomi kerakyatan dan jaring pengaman sosial	Masyarakat		100.000.000,00	DINAS PERINDUSTRIAN DAN TENAGA KERJA
	3.32.03.2.01.0001	Koordinasi dan Sinkronisasi Kerja Sama Pembangunan Transmigrasi yang Berasal dari 1 (Satu) Daerah Kabupaten/Kota																		
			Jumlah Laporan Hasil Koordinasi dan Sinkronisasi Kerja Sama Pembangunan Transmigrasi yang Berasal dari 1 (Satu) Daerah Kabupaten/Kota				2 Laporan	2 Laporan	50.000.000,00	50.000.000,00	50.000.000,00	0,00	Kab. Trenggalek, Semua Kecamatan, Semua Kel/Desa	PAJAK ROKOK	Meningkatkan Sumber Daya Manusia Yang Berkualitas Dan Berdaya Saing	Ekonomi kerakyatan dan jaring pengaman sosial Ekonomi kerakyatan dan jaring pengaman sosial			50.000.000,00	DINAS PERINDUSTRIAN DAN TENAGA KERJA

NO	KODE	URUSAN / BIDANG URUSAN / PROGRAM / KEGIATAN / SUB KEGIATAN	INDIKATOR PROGRAM / KEGIATAN / SUB KEGIATAN	TARGET AKHIR PERIODE RENSTRA OPD	REALISASI CAPAIAN RENJA OPD TAHUN 2022	PRAKIRAAN CAPAIAN TARGET RENJA OPD TAHUN 2023	CAPAIAN KINERJA DAN KERANGKA PENDANAAN										KELOMPOK SASARAN	PRAKIRAAN MAJU RENCANA TAHUN 2025		PERANGKAT DAERAH PENANGGUNG JAWAB
							TARGET 2024		PAGU INDIKATIF (Rp)			Bertambah/Berkurang (10-12)	LOKASI	SUMBER DANA	PRIORITAS			TARGET	PAGU INDIKATIF (Rp)	
							SEBELUM	SESUDAH	RKPD 2024	APBD 2024	RKPD PERUBAHAN 2024				NASIONAL	DAERAH				
1	2	3	4	5	6	7	8	9	10	11	12	13	14	15	16	17	18	19	20	21
	3.32.03.2.01.0004	Pemindahan dan Penempatan Transmigran yang Berasal dari 1 (Satu) Daerah Kabupaten/Kota																		
			Jumlah Transmigran yang Dipindahkan dan Ditempatkan				5 Kepala Keluarga	5 Kepala Keluarga	35.000.000,00	50.000.000,00	50.000.000,00	15.000.000,00	Kab. Trenggalek, Semua Kecamatan, Semua Kel/Desa	PAJAK ROKOK	Meningkatkan Sumber Daya Manusia Yang Berkualitas Dan Berdaya Saing	Ekonomi kerakyatan dan jaring pengaman sosial Ekonomi kerakyatan dan jaring pengaman sosial			35.000.000,00	DINAS PERINDUSTRIAN DAN TENAGA KERJA
	3.32.03.2.01.0005	Penyuluhan Transmigrasi																		
			Jumlah Calon Transmigran yang Mendapatkan Penyuluhan				50 Kepala Keluarga	50 Kepala Keluarga	15.000.000,00	15.000.000,00	15.000.000,00	0,00	Kab. Trenggalek, Semua Kecamatan, Semua Kel/Desa	PAJAK ROKOK	Meningkatkan Sumber Daya Manusia Yang Berkualitas Dan Berdaya Saing	Ekonomi kerakyatan dan jaring pengaman sosial Ekonomi kerakyatan dan jaring pengaman sosial			15.000.000,00	DINAS PERINDUSTRIAN DAN TENAGA KERJA
		SEKRETARIAT DAERAH							**31.289.236.600,00**	**36.835.264.845,00**	**37.273.622.162,00**	**5.984.385.562,00**							**36.372.241.250,00**	
	4	**UNSUR PENDUKUNG URUSAN PEMERINTAHAN**							**31.289.236.600,00**	**36.835.264.845,00**	**37.273.622.162,00**	**5.984.385.562,00**							**36.372.241.250,00**	
	4.01	**SEKRETARIAT DAERAH**							**31.289.236.600,00**	**36.835.264.845,00**	**37.273.622.162,00**	**5.984.385.562,00**							**36.372.241.250,00**	
1.	**4.01.01**	**PROGRAM PENUNJANG URUSAN PEMERINTAHAN DAERAH KABUPATEN/KOTA**	**Cakupan pelayanan jasa administrasi perkantoran yang difasilitasi;Persentase ketersediaan dokumen perencanaan, penganggaran dan evaluasi kinerja Perangkat Daerah;Persentase nilai aset dalam kondisi baik**				**100 %**	**100;100;100 %;%;%**	**24.495.135.500,00**	**29.341.163.745,00**	**29.723.052.625,00**	**3.116.209.500,00**							**27.611.345.000,00**	
	4.01.01.2.01	Perencanaan, Penganggaran, dan Evaluasi Kinerja Perangkat Daerah	*Jumlah Dokumen Perencanaan, Penganggaran, dan Evaluasi Kinerja Perangkat Daerah yang disusun*				13 dokumen	68 dokumen	126.400.000,00	146.400.000,00	146.400.000,00	20.000.000,00			Memperkuat Stabilitas Polhukhankam Dan Transformasi Pelayanan Publik	Peningkatan kualitas pelayanan publik berbasis digital berorientasi kepuasan masyarakat Peningkatan kualitas pelayanan publik berbasis digital berorientasi kepuasan masyarakat	PNS lingkup Sekretariat Daerah		180.000.000,00	SEKRETARIAT DAERAH
	4.01.01.2.01.0001	Penyusunan Dokumen Perencanaan Perangkat Daerah																		
			Jumlah Dokumen Perencanaan Perangkat Daerah				15 Dokumen	15 Dokumen	71.400.000,00	71.400.000,00	71.400.000,00	0,00	Kab. Trenggalek, Trenggalek, Ngantru	PENDAPATAN ASLI DAERAH (PAD)	Memperkuat Stabilitas Polhukhankam Dan Transformasi Pelayanan Publik	Peningkatan kualitas pelayanan publik berbasis digital berorientasi kepuasan masyarakat Peningkatan kualitas pelayanan publik berbasis digital berorientasi kepuasan masyarakat			90.000.000,00	SEKRETARIAT DAERAH
	4.01.01.2.01.0006	Koordinasi dan Penyusunan Laporan Capaian Kinerja dan Ikhtisar Realisasi Kinerja SKPD																		
			Jumlah Laporan Capaian Kinerja dan Ikhtisar Realisasi Kinerja SKPD dan Laporan Hasil Koordinasi Penyusunan Laporan Capaian Kinerja dan Ikhtisar Realisasi Kinerja SKPD				46 Laporan	53 Laporan	55.000.000,00	75.000.000,00	75.000.000,00	20.000.000,00	Kab. Trenggalek, Semua Kecamatan, Semua Kel/Desa	PENDAPATAN ASLI DAERAH (PAD)	Memperkuat Stabilitas Polhukhankam Dan Transformasi Pelayanan Publik	Peningkatan kualitas pelayanan publik berbasis digital berorientasi kepuasan masyarakat Peningkatan kualitas pelayanan publik berbasis digital berorientasi kepuasan masyarakat			90.000.000,00	SEKRETARIAT DAERAH
	4.01.01.2.02	Administrasi Keuangan Perangkat Daerah	*Persentase Administrasi Keuangan Perangkat Daerah yang diselesaikan*				100 %	100 %	15.033.717.950,00	17.698.283.638,00	17.087.972.518,00	2.054.254.568,00			Memperkuat Stabilitas Polhukhankam Dan Transformasi Pelayanan Publik	Peningkatan kualitas pelayanan publik berbasis digital berorientasi kepuasan masyarakat Peningkatan kualitas pelayanan publik berbasis digital berorientasi kepuasan masyarakat	Pegawai lingkup Sekretariat Daerah		16.723.965.000,00	SEKRETARIAT DAERAH
	4.01.01.2.02.0001	Penyediaan Gaji dan Tunjangan ASN																		
			Jumlah Orang yang Menerima Gaji dan Tunjangan ASN				125 Orang/ bulan	122 Orang/ bulan	14.746.717.950,00	17.374.844.138,00	16.754.033.018,00	2.007.315.068,00	Kab. Trenggalek, Semua Kecamatan, Semua Kel/Desa Kab. Trenggalek, Trenggalek, Ngantru	DANA TRANSFER UMUM-DANA ALOKASI UMUM	Memperkuat Stabilitas Polhukhankam Dan Transformasi Pelayanan Publik	Peningkatan kualitas pelayanan publik berbasis digital berorientasi kepuasan masyarakat Peningkatan kualitas pelayanan publik berbasis digital berorientasi kepuasan masyarakat			16.403.965.000,00	SEKRETARIAT DAERAH
	4.01.01.2.02.0002	Penyediaan Administrasi Pelaksanaan Tugas ASN																		
			Jumlah Dokumen Hasil Penyediaan Administrasi Pelaksanaan Tugas ASN				36 Dokumen	36 Dokumen	211.000.000,00	206.439.500,00	203.989.500,00	-7.010.500,00	Kab. Trenggalek, Trenggalek, Ngantru	PENDAPATAN ASLI DAERAH (PAD)	Memperkuat Stabilitas Polhukhankam Dan Transformasi Pelayanan Publik	Peningkatan kualitas pelayanan publik berbasis digital berorientasi kepuasan masyarakat Peningkatan kualitas pelayanan publik berbasis digital berorientasi kepuasan masyarakat			145.000.000,00	SEKRETARIAT DAERAH
	4.01.01.2.02.0003	Pelaksanaan Penatausahaan dan Pengujian/Verifikasi Keuangan SKPD																		
			Jumlah Dokumen Penatausahaan dan Pengujian/Verifikasi Keuangan SKPD				1458 Dokumen	1458 Dokumen	75.000.000,00	116.000.000,00	128.950.000,00	53.950.000,00	Kab. Trenggalek, Trenggalek, Ngantru	PENDAPATAN ASLI DAERAH (PAD)	Memperkuat Stabilitas Polhukhankam Dan Transformasi Pelayanan Publik	Peningkatan kualitas pelayanan publik berbasis digital berorientasi kepuasan masyarakat Peningkatan kualitas pelayanan publik berbasis digital berorientasi kepuasan masyarakat			100.000.000,00	SEKRETARIAT DAERAH
	4.01.01.2.02.0007	Koordinasi dan Penyusunan Laporan Keuangan Bulanan/ Triwulanan/ Semesteran SKPD																		

NO	KODE	URUSAN / BIDANG URUSAN / PROGRAM / KEGIATAN / SUB KEGIATAN	INDIKATOR PROGRAM / KEGIATAN / SUB KEGIATAN	TARGET AKHIR PERIODE RENSTRA OPD	REALISASI CAPAIAN RENJA OPD TAHUN 2022	PRAKIRAAN CAPAIAN TARGET RENJA OPD TAHUN 2023	CAPAIAN KINERJA DAN KERANGKA PENDANAAN										KELOMPOK SASARAN	PRAKIRAAN MAJU RENCANA TAHUN 2025		PERANGKAT DAERAH PENANGGUNG JAWAB
							TARGET 2024		PAGU INDIKATIF (Rp)			Bertambah/Berkurang (10-12)	LOKASI	SUMBER DANA	PRIORITAS			TARGET	PAGU INDIKATIF (Rp)	
							SEBELUM	SESUDAH	RKPD 2024	APBD 2024	RKPD PERUBAHAN 2024				NASIONAL	DAERAH				
1	2	3	4	5	6	7	8	9	10	11	12	13	14	15	16	17	18	19	20	21
			Jumlah Laporan Keuangan Bulanan/ Triwulanan/ Semesteran SKPD dan Laporan Koordinasi Penyusunan Laporan Keuangan Bulanan/Triwulanan/Semesteran SKPD				38 Laporan	33 Laporan	1.000.000,00	1.000.000,00	1.000.000,00	0,00	Kab. Trenggalek, Trenggalek, Ngantru	PENDAPATAN ASLI DAERAH (PAD)	Memperkuat Stabilitas Polhukhankam Dan Transformasi Pelayanan Publik	Peningkatan kualitas pelayanan publik berbasis digital berorientasi kepuasan masyarakat Peningkatan kualitas pelayanan publik berbasis digital berorientasi kepuasan masyarakat			75.000.000,00	SEKRETARIAT DAERAH
	4.01.01.2.03	Administrasi Barang Milik Daerah pada Perangkat Daerah	*Persentase Administrasi Barang Milik Daerah yang terselesaikan*				100 %	100 %	1.000.000,00	1.000.000,00	1.000.000,00	0,00			Memperkuat Stabilitas Polhukhankam Dan Transformasi Pelayanan Publik	Peningkatan kualitas pelayanan publik berbasis digital berorientasi kepuasan masyarakat Peningkatan kualitas pelayanan publik berbasis digital berorientasi kepuasan masyarakat	PNS lingkup Sekretariat Daerah		1.000.000,00	SEKRETARIAT DAERAH
	4.01.01.2.03.0006	Penatausahaan Barang Milik Daerah pada SKPD																		
			Jumlah Laporan Penatausahaan Barang Milik Daerah pada SKPD				27 Laporan	12 Laporan	1.000.000,00	1.000.000,00	1.000.000,00	0,00	Kab. Trenggalek, Trenggalek, Ngantru	PENDAPATAN ASLI DAERAH (PAD)	Memperkuat Stabilitas Polhukhankam Dan Transformasi Pelayanan Publik	Peningkatan kualitas pelayanan publik berbasis digital berorientasi kepuasan masyarakat Peningkatan kualitas pelayanan publik berbasis digital berorientasi kepuasan masyarakat			1.000.000,00	SEKRETARIAT DAERAH
	4.01.01.2.05	Administrasi Kepegawaian Perangkat Daerah	*Persentase Administrasi Kepegawaian Perangkat Daerah yang diselesaikan*				100 %	100 %	161.018.360,00	162.726.869,00	167.726.869,00	6.708.509,00			Memperkuat Stabilitas Polhukhankam Dan Transformasi Pelayanan Publik	Peningkatan kualitas pelayanan publik berbasis digital berorientasi kepuasan masyarakat Peningkatan kualitas pelayanan publik berbasis digital berorientasi kepuasan masyarakat	PNS lingkup Sekretariat Daerah		230.000.000,00	SEKRETARIAT DAERAH
	4.01.01.2.05.0002	Pengadaan Pakaian Dinas beserta Atribut Kelengkapannya																		
			Jumlah Paket Pakaian Dinas beserta Atribut Kelengkapan				1 Paket	1 Paket	50.300.000,00	50.300.000,00	50.300.000,00	0,00	Kab. Trenggalek, Trenggalek, Ngantru	PENDAPATAN ASLI DAERAH (PAD)	Memperkuat Stabilitas Polhukhankam Dan Transformasi Pelayanan Publik	Peningkatan kualitas pelayanan publik berbasis digital berorientasi kepuasan masyarakat Peningkatan kualitas pelayanan publik berbasis digital berorientasi kepuasan masyarakat			70.000.000,00	SEKRETARIAT DAERAH
	4.01.01.2.05.0003	Pendataan dan Pengolahan Administrasi Kepegawaian																		
			Jumlah Dokumen Pendataan dan Pengolahan Administrasi Kepegawaian				50 Dokumen	12 Dokumen	35.718.360,00	37.426.869,00	42.426.869,00	6.708.509,00	Kab. Trenggalek, Trenggalek, Ngantru	PENDAPATAN ASLI DAERAH (PAD)	Memperkuat Stabilitas Polhukhankam Dan Transformasi Pelayanan Publik	Peningkatan kualitas pelayanan publik berbasis digital berorientasi kepuasan masyarakat Peningkatan kualitas pelayanan publik berbasis digital berorientasi kepuasan masyarakat			60.000.000,00	SEKRETARIAT DAERAH
	4.01.01.2.05.0005	Monitoring, Evaluasi, dan Penilaian Kinerja Pegawai																		
			Jumlah Dokumen Monitoring, Evaluasi, dan Penilaian Kinerja Pegawai				12 Dokumen	12 Dokumen	35.000.000,00	35.000.000,00	40.000.000,00	5.000.000,00	Kab. Trenggalek, Trenggalek, Ngantru	PENDAPATAN ASLI DAERAH (PAD)	Memperkuat Stabilitas Polhukhankam Dan Transformasi Pelayanan Publik	Peningkatan kualitas pelayanan publik berbasis digital berorientasi kepuasan masyarakat Peningkatan kualitas pelayanan publik berbasis digital berorientasi kepuasan masyarakat			40.000.000,00	SEKRETARIAT DAERAH
	4.01.01.2.05.0009	Pendidikan dan Pelatihan Pegawai Berdasarkan Tugas dan Fungsi																		
			Jumlah Pegawai Berdasarkan Tugas dan Fungsi yang Mengikuti Pendidikan dan Pelatihan				7 Orang	12 Orang	40.000.000,00	40.000.000,00	35.000.000,00	-5.000.000,00	Kab. Trenggalek, Trenggalek, Ngantru	PENDAPATAN ASLI DAERAH (PAD)	Memperkuat Stabilitas Polhukhankam Dan Transformasi Pelayanan Publik	Peningkatan kualitas pelayanan publik berbasis digital berorientasi kepuasan masyarakat Peningkatan kualitas pelayanan publik berbasis digital berorientasi kepuasan masyarakat			60.000.000,00	SEKRETARIAT DAERAH
	4.01.01.2.06	Administrasi Umum Perangkat Daerah	*Persentase Administrasi Umum Perangkat Daerah yang diselesaikan*				100 %	100 %	1.250.000.000,00	1.250.000.000,00	1.327.000.000,00	77.000.000,00			Memperkuat Stabilitas Polhukhankam Dan Transformasi Pelayanan Publik	Peningkatan kualitas pelayanan publik berbasis digital berorientasi kepuasan masyarakat Peningkatan kualitas pelayanan publik berbasis digital berorientasi kepuasan masyarakat	PNS lingkup Sekretariat Daerah		1.570.000.000,00	SEKRETARIAT DAERAH
	4.01.01.2.06.0001	Penyediaan Komponen Instalasi Listrik/Penerangan Bangunan Kantor																		

NO	KODE	URUSAN / BIDANG URUSAN / PROGRAM / KEGIATAN / SUB KEGIATAN	INDIKATOR PROGRAM / KEGIATAN / SUB KEGIATAN	TARGET AKHIR PERIODE RENSTRA OPD	REALISASI CAPAIAN RENJA OPD TAHUN 2022	PRAKIRAAN CAPAIAN TARGET RENJA OPD TAHUN 2023	CAPAIAN KINERJA DAN KERANGKA PENDANAAN										KELOMPOK SASARAN	PRAKIRAAN MAJU RENCANA TAHUN 2025		PERANGKAT DAERAH PENANGGUNG JAWAB
							TARGET 2024		PAGU INDIKATIF (Rp)			Bertambah/Berkurang (10-12)	LOKASI	SUMBER DANA	PRIORITAS			TARGET	PAGU INDIKATIF (Rp)	
							SEBELUM	SESUDAH	RKPD 2024	APBD 2024	RKPD PERUBAHAN 2024				NASIONAL	DAERAH				
1	2	3	4	5	6	7	8	9	10	11	12	13	14	15	16	17	18	19	20	21
			Jumlah Paket Komponen Instalasi Listrik/Penerangan Bangunan Kantor yang Disediakan				4 Paket	4 Paket	40.000.000,00	40.000.000,00	40.000.000,00	0,00	Kab. Trenggalek, Trenggalek, Ngantru	PENDAPATAN ASLI DAERAH (PAD)	Memperkuat Stabilitas Polhukhankam Dan Transformasi Pelayanan Publik	Peningkatan kualitas pelayanan publik berbasis digital berorientasi kepuasan masyarakat Peningkatan kualitas pelayanan publik berbasis digital berorientasi kepuasan masyarakat			60.000.000,00	SEKRETARIAT DAERAH
	4.01.01.2.06.0002	Penyediaan Peralatan dan Perlengkapan Kantor																		
			Jumlah Paket Peralatan dan Perlengkapan Kantor yang Disediakan				5 Paket	5 Paket	150.000.000,00	200.000.000,00	227.000.000,00	77.000.000,00	Kab. Trenggalek, Trenggalek, Ngantru	PENDAPATAN ASLI DAERAH (PAD) PAJAK ROKOK	Memperkuat Stabilitas Polhukhankam Dan Transformasi Pelayanan Publik	Peningkatan kualitas pelayanan publik berbasis digital berorientasi kepuasan masyarakat Peningkatan kualitas pelayanan publik berbasis digital berorientasi kepuasan masyarakat			230.000.000,00	SEKRETARIAT DAERAH
	4.01.01.2.06.0003	Penyediaan Peralatan Rumah Tangga																		
			Jumlah Paket Peralatan Rumah Tangga yang Disediakan				4 Paket	4 Paket	220.000.000,00	220.000.000,00	220.000.000,00	0,00	Kab. Trenggalek, Trenggalek, Ngantru	PENDAPATAN ASLI DAERAH (PAD)	Memperkuat Stabilitas Polhukhankam Dan Transformasi Pelayanan Publik	Peningkatan kualitas pelayanan publik berbasis digital berorientasi kepuasan masyarakat Peningkatan kualitas pelayanan publik berbasis digital berorientasi kepuasan masyarakat			300.000.000,00	SEKRETARIAT DAERAH
	4.01.01.2.06.0004	Penyediaan Bahan Logistik Kantor																		
			Jumlah Paket Bahan Logistik Kantor yang Disediakan				4 Paket	4 Paket	20.000.000,00	20.000.000,00	20.000.000,00	0,00	Kab. Trenggalek, Trenggalek, Ngantru	PENDAPATAN ASLI DAERAH (PAD)	Memperkuat Stabilitas Polhukhankam Dan Transformasi Pelayanan Publik	Peningkatan kualitas pelayanan publik berbasis digital berorientasi kepuasan masyarakat Peningkatan kualitas pelayanan publik berbasis digital berorientasi kepuasan masyarakat			30.000.000,00	SEKRETARIAT DAERAH
	4.01.01.2.06.0005	Penyediaan Barang Cetakan dan Penggandaan																		
			Jumlah Paket Barang Cetakan dan Penggandaan yang Disediakan				6 Paket	6 Paket	100.000.000,00	100.000.000,00	100.000.000,00	0,00	Kab. Trenggalek, Trenggalek, Ngantru	PENDAPATAN ASLI DAERAH (PAD)	Memperkuat Stabilitas Polhukhankam Dan Transformasi Pelayanan Publik	Peningkatan kualitas pelayanan publik berbasis digital berorientasi kepuasan masyarakat Peningkatan kualitas pelayanan publik berbasis digital berorientasi kepuasan masyarakat			200.000.000,00	SEKRETARIAT DAERAH
	4.01.01.2.06.0008	Fasilitasi Kunjungan Tamu																		
			Jumlah Laporan Fasilitasi Kunjungan Tamu				12 Laporan	12 Laporan	660.000.000,00	610.000.000,00	660.000.000,00	0,00	Kab. Trenggalek, Trenggalek, Ngantru	PAJAK ROKOK DANA TRANSFER UMUM-DANA ALOKASI UMUM	Memperkuat Stabilitas Polhukhankam Dan Transformasi Pelayanan Publik	Peningkatan kualitas pelayanan publik berbasis digital berorientasi kepuasan masyarakat Peningkatan kualitas pelayanan publik berbasis digital berorientasi kepuasan masyarakat			690.000.000,00	SEKRETARIAT DAERAH
	4.01.01.2.06.0009	Penyelenggaraan Rapat Koordinasi dan Konsultasi SKPD																		
			Jumlah Laporan Penyelenggaraan Rapat Koordinasi dan Konsultasi SKPD				12 Laporan	12 Laporan	60.000.000,00	60.000.000,00	60.000.000,00	0,00	Kab. Trenggalek, Trenggalek, Ngantru	PENDAPATAN ASLI DAERAH (PAD)	Memperkuat Stabilitas Polhukhankam Dan Transformasi Pelayanan Publik	Peningkatan kualitas pelayanan publik berbasis digital berorientasi kepuasan masyarakat Peningkatan kualitas pelayanan publik berbasis digital berorientasi kepuasan masyarakat			60.000.000,00	SEKRETARIAT DAERAH
	4.01.01.2.07	Pengadaan Barang Milik Daerah Penunjang Urusan Pemerintah Daerah	*Persentase Pengadaan Barang Milik Daerah yang diselesaikan*				100 %	100 %	215.000.000,00	415.000.000,00	444.500.000,00	229.500.000,00			Memperkuat Stabilitas Polhukhankam Dan Transformasi Pelayanan Publik	Peningkatan kualitas pelayanan publik berbasis digital berorientasi kepuasan masyarakat Peningkatan kualitas pelayanan publik berbasis digital berorientasi kepuasan masyarakat	PNS lingkup Sekretariat Daerah		1.000.000.000,00	SEKRETARIAT DAERAH
	4.01.01.2.07.0001	Pengadaan Kendaraan Perorangan Dinas atau Kendaraan Dinas Jabatan																		
			Jumlah Unit Kendaraan Perorangan Dinas atau Kendaraan Dinas Jabatan yang Disediakan				1 Unit	0 Unit	10.000.000,00	10.000.000,00	0,00	-10.000.000,00	Kab. Trenggalek, Semua Kecamatan, Semua Kel/Desa	PENDAPATAN ASLI DAERAH (PAD)	Memperkuat Stabilitas Polhukhankam Dan Transformasi Pelayanan Publik	Peningkatan kualitas pelayanan publik berbasis digital berorientasi kepuasan masyarakat Peningkatan kualitas pelayanan publik berbasis digital berorientasi kepuasan masyarakat			350.000.000,00	SEKRETARIAT DAERAH
	4.01.01.2.07.0005	Pengadaan Mebel																		

NO	KODE	URUSAN / BIDANG URUSAN / PROGRAM / KEGIATAN / SUB KEGIATAN	INDIKATOR PROGRAM / KEGIATAN / SUB KEGIATAN	TARGET AKHIR PERIODE RENSTRA OPD	REALISASI CAPAIAN RENJA OPD TAHUN 2022	PRAKIRAAN CAPAIAN TARGET RENJA OPD TAHUN 2023	CAPAIAN KINERJA DAN KERANGKA PENDANAAN										KELOMPOK SASARAN	PRAKIRAAN MAJU RENCANA TAHUN 2025		PERANGKAT DAERAH PENANGGUNG JAWAB
							TARGET 2024		PAGU INDIKATIF (Rp)			Bertambah/Berkurang (10-12)	LOKASI	SUMBER DANA	PRIORITAS			TARGET	PAGU INDIKATIF (Rp)	
							SEBELUM	SESUDAH	RKPD 2024	APBD 2024	RKPD PERUBAHAN 2024				NASIONAL	DAERAH				
1	2	3	4	5	6	7	8	9	10	11	12	13	14	15	16	17	18	19	20	21
			Jumlah Paket Mebel yang Disediakan				10 Unit	10 Unit	45.000.000,00	45.000.000,00	45.000.000,00	0,00	Kab. Trenggalek, Trenggalek, Ngantru	PENDAPATAN ASLI DAERAH (PAD)	Memperkuat Stabilitas Polhukhankam Dan Transformasi Pelayanan Publik	Peningkatan kualitas pelayanan publik berbasis digital berorientasi kepuasan masyarakat Peningkatan kualitas pelayanan publik berbasis digital berorientasi kepuasan masyarakat			200.000.000,00	SEKRETARIAT DAERAH
	4.01.01.2.07.0006	Pengadaan Peralatan dan Mesin Lainnya																		
			Jumlah Unit Peralatan dan Mesin Lainnya yang Disediakan				10 Unit	10 Unit	110.000.000,00	110.000.000,00	119.500.000,00	9.500.000,00	Kab. Trenggalek, Ngantru	PENDAPATAN ASLI DAERAH (PAD) PAJAK ROKOK	Memperkuat Stabilitas Polhukhankam Dan Transformasi Pelayanan Publik	Peningkatan kualitas pelayanan publik berbasis digital berorientasi kepuasan masyarakat Peningkatan kualitas pelayanan publik berbasis digital berorientasi kepuasan masyarakat			200.000.000,00	SEKRETARIAT DAERAH
	4.01.01.2.07.0011	Pengadaan Sarana dan Prasarana Pendukung Gedung Kantor atau Bangunan Lainnya																		
			Jumlah Unit Sarana dan Prasarana Pendukung Gedung Kantor atau Bangunan Lainnya yang Disediakan				10 Unit	10 Unit	50.000.000,00	250.000.000,00	280.000.000,00	230.000.000,00	Kab. Trenggalek, Trenggalek, Ngantru	PENDAPATAN ASLI DAERAH (PAD) PAJAK ROKOK	Memperkuat Stabilitas Polhukhankam Dan Transformasi Pelayanan Publik	Peningkatan kualitas pelayanan publik berbasis digital berorientasi kepuasan masyarakat Peningkatan kualitas pelayanan publik berbasis digital berorientasi kepuasan masyarakat			250.000.000,00	SEKRETARIAT DAERAH
	4.01.01.2.08	Penyediaan Jasa Penunjang Urusan Pemerintahan Daerah	*Persentase Jasa Penunjang Urusan Pemerintahan Daerah yang diselesaikan*				100 %	100 %	3.445.245.952,00	3.850.000.000,00	4.228.000.000,00	782.754.048,00			Memperkuat Stabilitas Polhukhankam Dan Transformasi Pelayanan Publik	Peningkatan kualitas pelayanan publik berbasis digital berorientasi kepuasan masyarakat Peningkatan kualitas pelayanan publik berbasis digital berorientasi kepuasan masyarakat	PNS lingkup Sekretariat Daerah		2.899.000.000,00	SEKRETARIAT DAERAH
	4.01.01.2.08.0002	Penyediaan Jasa Komunikasi, Sumber Daya Air dan Listrik																		
			Jumlah Laporan Penyediaan Jasa Komunikasi, Sumber Daya Air dan Listrik yang Disediakan				48 Laporan	48 Laporan	750.000.000,00	750.000.000,00	750.000.000,00	0,00	Kab. Trenggalek, Trenggalek, Ngantru	PENDAPATAN ASLI DAERAH (PAD)	Memperkuat Stabilitas Polhukhankam Dan Transformasi Pelayanan Publik	Peningkatan kualitas pelayanan publik berbasis digital berorientasi kepuasan masyarakat Peningkatan kualitas pelayanan publik berbasis digital berorientasi kepuasan masyarakat			830.000.000,00	SEKRETARIAT DAERAH
	4.01.01.2.08.0003	Penyediaan Jasa Peralatan dan Perlengkapan Kantor																		
			Jumlah Laporan Penyediaan Jasa Peralatan dan Perlengkapan Kantor yang Disediakan				12 Laporan	12 Laporan	540.000.000,00	690.000.000,00	740.000.000,00	200.000.000,00	Kab. Trenggalek, Trenggalek, Ngantru	PENDAPATAN ASLI DAERAH (PAD) PAJAK ROKOK DANA TRANSFER UMUM-DANA ALOKASI UMUM	Memperkuat Stabilitas Polhukhankam Dan Transformasi Pelayanan Publik	Peningkatan kualitas pelayanan publik berbasis digital berorientasi kepuasan masyarakat Peningkatan kualitas pelayanan publik berbasis digital berorientasi kepuasan masyarakat			530.000.000,00	SEKRETARIAT DAERAH
	4.01.01.2.08.0004	Penyediaan Jasa Pelayanan Umum Kantor																		
			Jumlah Laporan Penyediaan Jasa Pelayanan Umum Kantor yang Disediakan				13 Laporan	13 Laporan	2.155.245.952,00	2.410.000.000,00	2.738.000.000,00	582.754.048,00	Kab. Trenggalek, Trenggalek, Ngantru	PENDAPATAN ASLI DAERAH (PAD) PAJAK ROKOK	Memperkuat Stabilitas Polhukhankam Dan Transformasi Pelayanan Publik	Peningkatan kualitas pelayanan publik berbasis digital berorientasi kepuasan masyarakat Peningkatan kualitas pelayanan publik berbasis digital berorientasi kepuasan masyarakat			1.539.000.000,00	SEKRETARIAT DAERAH
	4.01.01.2.09	Pemeliharaan Barang Milik Daerah Penunjang Urusan Pemerintahan Daerah	*Persentase BMD Penunjang Urusan Pemerintahan Daerah yang dipelihara*				100 %	100 %	535.000.000,00	610.000.000,00	740.000.000,00	205.000.000,00			Memperkuat Stabilitas Polhukhankam Dan Transformasi Pelayanan Publik	Peningkatan kualitas pelayanan publik berbasis digital berorientasi kepuasan masyarakat Peningkatan kualitas pelayanan publik berbasis digital berorientasi kepuasan masyarakat	PNS lingkup Sekretariat Daerah		735.000.000,00	SEKRETARIAT DAERAH
	4.01.01.2.09.0001	Penyediaan Jasa Pemeliharaan, Biaya Pemeliharaan, dan Pajak Kendaraan Perorangan Dinas atau Kendaraan Dinas Jabatan																		
			Jumlah Kendaraan Perorangan Dinas atau Kendaraan Dinas Jabatan yang Dipelihara dan dibayarkan Pajaknya				34 Unit	34 Unit	150.000.000,00	170.000.000,00	210.000.000,00	60.000.000,00	Kab. Trenggalek, Trenggalek, Ngantru	PENDAPATAN ASLI DAERAH (PAD) PAJAK ROKOK	Memperkuat Stabilitas Polhukhankam Dan Transformasi Pelayanan Publik	Peningkatan kualitas pelayanan publik berbasis digital berorientasi kepuasan masyarakat Peningkatan kualitas pelayanan publik berbasis digital berorientasi kepuasan masyarakat			250.000.000,00	SEKRETARIAT DAERAH
	4.01.01.2.09.0002	Penyediaan Jasa Pemeliharaan, Biaya Pemeliharaan, Pajak dan Perizinan Kendaraan Dinas Operasional atau Lapangan																		

NO	KODE	URUSAN / BIDANG URUSAN / PROGRAM / KEGIATAN / SUB KEGIATAN	INDIKATOR PROGRAM / KEGIATAN / SUB KEGIATAN	TARGET AKHIR PERIODE RENSTRA OPD	REALISASI CAPAIAN RENJA OPD TAHUN 2022	PRAKIRAAN CAPAIAN TARGET RENJA OPD TAHUN 2023	CAPAIAN KINERJA DAN KERANGKA PENDANAAN										KELOMPOK SASARAN	PRAKIRAAN MAJU RENCANA TAHUN 2025		PERANGKAT DAERAH PENANGGUNG JAWAB
							TARGET 2024		PAGU INDIKATIF (Rp)			Bertambah/Berkurang (10-12)	LOKASI	SUMBER DANA	PRIORITAS			TARGET	PAGU INDIKATIF (Rp)	
							SEBELUM	SESUDAH	RKPD 2024	APBD 2024	RKPD PERUBAHAN 2024				NASIONAL	DAERAH				
1	2	3	4	5	6	7	8	9	10	11	12	13	14	15	16	17	18	19	20	21
			Jumlah Kendaraan Dinas Operasional atau Lapangan yang Dipelihara dan dibayarkan Pajak dan Perizinannya				4 Unit	4 Unit	50.000.000,00	60.000.000,00	90.000.000,00	40.000.000,00	Kab. Trenggalek, Trenggalek, Ngantru	PENDAPATAN ASLI DAERAH (PAD) PAJAK ROKOK	Memperkuat Stabilitas Polhukhankam Dan Transformasi Pelayanan Publik	Peningkatan kualitas pelayanan publik berbasis digital berorientasi kepuasan masyarakat Peningkatan kualitas pelayanan publik berbasis digital berorientasi kepuasan masyarakat			60.000.000,00	SEKRETARIAT DAERAH
	4.01.01.2.09.0005	Pemeliharaan Mebel																		
			Jumlah Mebel yang Dipelihara				10 Unit	10 Unit	15.000.000,00	25.000.000,00	25.000.000,00	10.000.000,00	Kab. Trenggalek, Ngantru	PENDAPATAN ASLI DAERAH (PAD)	Memperkuat Stabilitas Polhukhankam Dan Transformasi Pelayanan Publik	Peningkatan kualitas pelayanan publik berbasis digital berorientasi kepuasan masyarakat Peningkatan kualitas pelayanan publik berbasis digital berorientasi kepuasan masyarakat			20.000.000,00	SEKRETARIAT DAERAH
	4.01.01.2.09.0006	Pemeliharaan Peralatan dan Mesin Lainnya																		
			Jumlah Peralatan dan Mesin Lainnya yang Dipelihara				186 Unit	150 Unit	50.000.000,00	70.000.000,00	85.000.000,00	35.000.000,00	Kab. Trenggalek, Trenggalek, Ngantru	PENDAPATAN ASLI DAERAH (PAD)	Memperkuat Stabilitas Polhukhankam Dan Transformasi Pelayanan Publik	Peningkatan kualitas pelayanan publik berbasis digital berorientasi kepuasan masyarakat Peningkatan kualitas pelayanan publik berbasis digital berorientasi kepuasan masyarakat			55.000.000,00	SEKRETARIAT DAERAH
	4.01.01.2.09.0007	Pemeliharaan Aset Tetap Lainnya																		
			Jumlah Aset Tetap Lainnya yang Dipelihara				2 Unit	0 Unit	10.000.000,00	15.000.000,00	0,00	-10.000.000,00	Kab. Trenggalek, Trenggalek, Ngantru	PENDAPATAN ASLI DAERAH (PAD)	Memperkuat Stabilitas Polhukhankam Dan Transformasi Pelayanan Publik	Peningkatan kualitas pelayanan publik berbasis digital berorientasi kepuasan masyarakat Peningkatan kualitas pelayanan publik berbasis digital berorientasi kepuasan masyarakat			10.000.000,00	SEKRETARIAT DAERAH
	4.01.01.2.09.0009	Pemeliharaan/Rehabilitasi Gedung Kantor dan Bangunan Lainnya																		
			Jumlah Gedung Kantor dan Bangunan Lainnya yang Dipelihara/Direhabilitasi				9 Unit	9 Unit	260.000.000,00	270.000.000,00	330.000.000,00	70.000.000,00	Kab. Trenggalek, Trenggalek, Ngantru	PENDAPATAN ASLI DAERAH (PAD) PAJAK ROKOK	Memperkuat Stabilitas Polhukhankam Dan Transformasi Pelayanan Publik	Peningkatan kualitas pelayanan publik berbasis digital berorientasi kepuasan masyarakat Peningkatan kualitas pelayanan publik berbasis digital berorientasi kepuasan masyarakat			340.000.000,00	SEKRETARIAT DAERAH
	4.01.01.2.11	Administrasi Keuangan dan Operasional Kepala Daerah dan Wakil Kepala Daerah	*Persentase Administrasi Keuangan dan Operasional Kepala Daerah dan Wakil Kepala Daerah yang diselesaikan*				100 %	100 %	876.753.238,00	1.156.753.238,00	1.117.753.238,00	241.000.000,00			Memperkuat Stabilitas Polhukhankam Dan Transformasi Pelayanan Publik	Peningkatan kualitas pelayanan publik berbasis digital berorientasi kepuasan masyarakat Peningkatan kualitas pelayanan publik berbasis digital berorientasi kepuasan masyarakat	KDH-WKDH		910.000.000,00	SEKRETARIAT DAERAH
	4.01.01.2.11.0001	Penyediaan Gaji dan Tunjangan Kepala Daerah dan Wakil Kepala Daerah																		
			Jumlah Orang yang Menerima Gaji dan Tunjangan Kepala Daerah dan Wakil Kepala Daerah				2 Orang/Bulan	2 Orang/Bulan	181.753.238,00	461.753.238,00	461.753.238,00	280.000.000,00	Kab. Trenggalek, Trenggalek, Ngantru	DANA TRANSFER UMUM-DANA ALOKASI UMUM	Memperkuat Stabilitas Polhukhankam Dan Transformasi Pelayanan Publik	Peningkatan kualitas pelayanan publik berbasis digital berorientasi kepuasan masyarakat Peningkatan kualitas pelayanan publik berbasis digital berorientasi kepuasan masyarakat			190.000.000,00	SEKRETARIAT DAERAH
	4.01.01.2.11.0002	Penyediaan Pakaian Dinas dan Atribut Kelengkapan Kepala Daerah dan Wakil Kepala Daerah																		
			Jumlah Paket Pakaian Dinas dan Atribut Kelengkapan Kepala Daerah dan Wakil Kepala Daerah yang Disediakan				8 Paket	8 Paket	50.000.000,00	50.000.000,00	50.000.000,00	0,00	Kab. Trenggalek, Trenggalek, Ngantru	PENDAPATAN ASLI DAERAH (PAD)	Memperkuat Stabilitas Polhukhankam Dan Transformasi Pelayanan Publik	Peningkatan kualitas pelayanan publik berbasis digital berorientasi kepuasan masyarakat Peningkatan kualitas pelayanan publik berbasis digital berorientasi kepuasan masyarakat			75.000.000,00	SEKRETARIAT DAERAH
	4.01.01.2.11.0003	Pelaksanaan Medical Check Up Kepala Daerah dan Wakil Kepala Daerah																		
			Jumlah Orang yang Mengikuti Medical Check Up Kepala Daerah dan Wakil Kepala Daerah				4 Orang	4 Orang	45.000.000,00	45.000.000,00	6.000.000,00	-39.000.000,00	Kab. Trenggalek, Trenggalek, Ngantru	PENDAPATAN ASLI DAERAH (PAD)	Memperkuat Stabilitas Polhukhankam Dan Transformasi Pelayanan Publik	Peningkatan kualitas pelayanan publik berbasis digital berorientasi kepuasan masyarakat Peningkatan kualitas pelayanan publik berbasis digital berorientasi kepuasan masyarakat			45.000.000,00	SEKRETARIAT DAERAH
	4.01.01.2.11.0004	Penyediaan Dana Penunjang Operasional Kepala Daerah dan Wakil Kepala Daerah																		

NO	KODE	URUSAN / BIDANG URUSAN / PROGRAM / KEGIATAN / SUB KEGIATAN	INDIKATOR PROGRAM / KEGIATAN / SUB KEGIATAN	TARGET AKHIR PERIODE RENSTRA OPD	REALISASI CAPAIAN RENJA OPD TAHUN 2022	PRAKIRAAN CAPAIAN TARGET RENJA OPD TAHUN 2023	CAPAIAN KINERJA DAN KERANGKA PENDANAAN										KELOMPOK SASARAN	PRAKIRAAN MAJU RENCANA TAHUN 2025		PERANGKAT DAERAH PENANGGUNG JAWAB
							TARGET 2024		PAGU INDIKATIF (Rp)			Bertambah/Berkurang (10-12)	LOKASI	SUMBER DANA	PRIORITAS			TARGET	PAGU INDIKATIF (Rp)	
							SEBELUM	SESUDAH	RKPD 2024	APBD 2024	RKPD PERUBAHAN 2024				NASIONAL	DAERAH				
1	2	3	4	5	6	7	8	9	10	11	12	13	14	15	16	17	18	19	20	21
			Jumlah Orang yang Menerima Dana Penunjang Operasional Kepala Daerah dan Wakil Kepala Daerah				3 Orang/Bulan	3 Orang/Bulan	600.000.000,00	600.000.000,00	600.000.000,00	0,00	Kab. Trenggalek, Trenggalek, Ngantru	DANA TRANSFER UMUM-DANA ALOKASI UMUM	Memperkuat Stabilitas Polhukhankam Dan Transformasi Pelayanan Publik	Peningkatan kualitas pelayanan publik berbasis digital berorientasi kepuasan masyarakat Peningkatan kualitas pelayanan publik berbasis digital berorientasi kepuasan masyarakat			600.000.000,00	SEKRETARIAT DAERAH
	4.01.01.2.12	Fasilitasi Kerumahtanggaan Sekretariat Daerah	*Persentase Kebutuhan Kerumahtanggaan Sekretariat Daerah yang difasilitasi*				100 %	100 %	1.650.000.000,00	2.750.000.000,00	2.889.000.000,00	1.239.000.000,00			Memperkuat Stabilitas Polhukhankam Dan Transformasi Pelayanan Publik	Peningkatan kualitas pelayanan publik berbasis digital berorientasi kepuasan masyarakat Peningkatan kualitas pelayanan publik berbasis digital berorientasi kepuasan masyarakat	KDH-WKDH		1.772.380.000,00	SEKRETARIAT DAERAH
	4.01.01.2.12.0001	Penyediaan Kebutuhan Rumah Tangga Kepala Daerah																		
			Jumlah Paket Kebutuhan Rumah Tangga Kepala Daerah yang Disediakan				12 Paket	12 Paket	950.000.000,00	1.750.000.000,00	1.889.000.000,00	939.000.000,00	Kab. Trenggalek, Trenggalek, Ngantru	PENDAPATAN ASLI DAERAH (PAD) PAJAK ROKOK	Memperkuat Stabilitas Polhukhankam Dan Transformasi Pelayanan Publik	Peningkatan kualitas pelayanan publik berbasis digital berorientasi kepuasan masyarakat Peningkatan kualitas pelayanan publik berbasis digital berorientasi kepuasan masyarakat			1.072.380.000,00	SEKRETARIAT DAERAH
	4.01.01.2.12.0002	Penyediaan Kebutuhan Rumah Tangga Wakil Kepala Daerah																		
			Jumlah Paket Kebutuhan Rumah Tangga Wakil Kepala Daerah yang Disediakan				8 Paket	8 Paket	700.000.000,00	1.000.000.000,00	1.000.000.000,00	300.000.000,00	Kab. Trenggalek, Trenggalek, Ngantru	PENDAPATAN ASLI DAERAH (PAD)	Memperkuat Stabilitas Polhukhankam Dan Transformasi Pelayanan Publik	Peningkatan kualitas pelayanan publik berbasis digital berorientasi kepuasan masyarakat Peningkatan kualitas pelayanan publik berbasis digital berorientasi kepuasan masyarakat			700.000.000,00	SEKRETARIAT DAERAH
	4.01.01.2.13	Penataan Organisasi	*Persentase OPD dengan nilai reformasi birokrasi B*				100 %	100 %	602.000.000,00	602.000.000,00	842.000.000,00	240.000.000,00			Memperkuat Stabilitas Polhukhankam Dan Transformasi Pelayanan Publik	Peningkatan kualitas pelayanan publik berbasis digital berorientasi kepuasan masyarakat Peningkatan kualitas pelayanan publik berbasis digital berorientasi kepuasan masyarakat	OPD lingkup Kabupaten Trenggalek		860.000.000,00	SEKRETARIAT DAERAH
	4.01.01.2.13.0001	Pengelolaan Kelembagaan dan Analisis Jabatan																		
			Jumlah Dokumen Pengelolaan Kelembagaan dan Analisis Jabatan				4 Dokumen	9 Dokumen	161.000.000,00	161.000.000,00	211.000.000,00	50.000.000,00	Kab. Trenggalek, Trenggalek, Ngantru	PENDAPATAN ASLI DAERAH (PAD) PAJAK ROKOK	Memperkuat Stabilitas Polhukhankam Dan Transformasi Pelayanan Publik	Peningkatan kualitas pelayanan publik berbasis digital berorientasi kepuasan masyarakat Peningkatan kualitas pelayanan publik berbasis digital berorientasi kepuasan masyarakat			230.000.000,00	SEKRETARIAT DAERAH
	4.01.01.2.13.0002	Fasilitasi Pelayanan Publik dan Tata Laksana																		
			Jumlah Laporan Hasil Fasilitasi Pelayanan Publik dan Tata Laksana				9 Laporan	12 Laporan	266.000.000,00	266.000.000,00	406.000.000,00	140.000.000,00	Kab. Trenggalek, Trenggalek, Ngantru	PAJAK ROKOK DANA TRANSFER UMUM-DANA ALOKASI UMUM	Memperkuat Stabilitas Polhukhankam Dan Transformasi Pelayanan Publik	Peningkatan kualitas pelayanan publik berbasis digital berorientasi kepuasan masyarakat Peningkatan kualitas pelayanan publik berbasis digital berorientasi kepuasan masyarakat			380.000.000,00	SEKRETARIAT DAERAH
	4.01.01.2.13.0003	Peningkatan Kinerja dan Reformasi Birokrasi																		
			Jumlah Dokumen Peningkatan Kinerja dan Reformasi Birokrasi				7 Dokumen	19 Dokumen	175.000.000,00	175.000.000,00	225.000.000,00	50.000.000,00	Kab. Trenggalek, Trenggalek, Ngantru	PENDAPATAN ASLI DAERAH (PAD) PAJAK ROKOK	Memperkuat Stabilitas Polhukhankam Dan Transformasi Pelayanan Publik	Peningkatan kualitas pelayanan publik berbasis digital berorientasi kepuasan masyarakat Peningkatan kualitas pelayanan publik berbasis digital berorientasi kepuasan masyarakat			250.000.000,00	SEKRETARIAT DAERAH
	4.01.01.2.14	Pelaksanaan Protokol dan Komunikasi Pimpinan	*Persentase Pelaksanaan Kegiatan Protokoler dan Komunikasi Pimpinan*				100 %	100 %	599.000.000,00	699.000.000,00	731.700.000,00	132.700.000,00			Memperkuat Stabilitas Polhukhankam Dan Transformasi Pelayanan Publik	Peningkatan kualitas pelayanan publik berbasis digital berorientasi kepuasan masyarakat Peningkatan kualitas pelayanan publik berbasis digital berorientasi kepuasan masyarakat	KDH, WKDH dan Forpimda		730.000.000,00	SEKRETARIAT DAERAH
	4.01.01.2.14.0001	Fasilitasi Keprotokolan																		

NO	KODE	URUSAN / BIDANG URUSAN / PROGRAM / KEGIATAN / SUB KEGIATAN	INDIKATOR PROGRAM / KEGIATAN / SUB KEGIATAN	TARGET AKHIR PERIODE RENSTRA OPD	REALISASI CAPAIAN RENJA OPD TAHUN 2022	PRAKIRAAN CAPAIAN TARGET RENJA OPD TAHUN 2023	CAPAIAN KINERJA DAN KERANGKA PENDANAAN										KELOMPOK SASARAN	PRAKIRAAN MAJU RENCANA TAHUN 2025		PERANGKAT DAERAH PENANGGUNG JAWAB
							TARGET 2024		PAGU INDIKATIF (Rp)			Bertambah/Berkurang (10-12)	LOKASI	SUMBER DANA	PRIORITAS			TARGET	PAGU INDIKATIF (Rp)	
							SEBELUM	SESUDAH	RKPD 2024	APBD 2024	RKPD PERUBAHAN 2024				NASIONAL	DAERAH				
1	2	3	4	5	6	7	8	9	10	11	12	13	14	15	16	17	18	19	20	21
			Jumlah Laporan Hasil Fasilitasi Keprotokolan				12 Laporan	12 Laporan	300.000.000,00	400.000.000,00	460.000.000,00	160.000.000,00	Kab. Trenggalek, Trenggalek, Ngantru	PENDAPATAN ASLI DAERAH (PAD) PAJAK ROKOK	Memperkuat Stabilitas Polhukhankam Dan Transformasi Pelayanan Publik	Peningkatan kualitas pelayanan publik berbasis digital berorientasi kepuasan masyarakat Peningkatan kualitas pelayanan publik berbasis digital berorientasi kepuasan masyarakat			360.000.000,00	SEKRETARIAT DAERAH
	4.01.01.2.14.0002	Fasilitasi Komunikasi Pimpinan																		
			Jumlah Laporan Hasil Fasilitasi Komunikasi Pimpinan				12 Laporan	12 Laporan	119.000.000,00	119.000.000,00	91.700.000,00	-27.300.000,00	Kab. Trenggalek, Ngantru	PENDAPATAN ASLI DAERAH (PAD)	Memperkuat Stabilitas Polhukhankam Dan Transformasi Pelayanan Publik	Peningkatan kualitas pelayanan publik berbasis digital berorientasi kepuasan masyarakat Peningkatan kualitas pelayanan publik berbasis digital berorientasi kepuasan masyarakat			170.000.000,00	SEKRETARIAT DAERAH
	4.01.01.2.14.0003	Pendokumentasian Tugas Pimpinan																		
			Jumlah Laporan Pendokumentasian Tugas Pimpinan				12 Laporan	12 Laporan	180.000.000,00	180.000.000,00	180.000.000,00	0,00	Kab. Trenggalek, Trenggalek, Ngantru	PENDAPATAN ASLI DAERAH (PAD)	Memperkuat Stabilitas Polhukhankam Dan Transformasi Pelayanan Publik	Peningkatan kualitas pelayanan publik berbasis digital berorientasi kepuasan masyarakat Peningkatan kualitas pelayanan publik berbasis digital berorientasi kepuasan masyarakat			200.000.000,00	SEKRETARIAT DAERAH
2.	**4.01.02**	**PROGRAM PEMERINTAHAN DAN KESEJAHTERAAN RAKYAT**	**Persentase kegiatan Administrasi Tata Pemerintahan, Kesejahteraan Rakyat dan hukum yang dilaksanakan**				**100 %**	**100 %**	**5.357.101.100,00**	**5.507.101.100,00**	**5.217.101.100,00**	**-862.101.100,00**							**4.495.000.000,00**	
	4.01.02.2.01	Administrasi Tata Pemerintahan	*Jumlah Pembinaan Administrasi Tata Pemerintahan yang dilaksanakan*				28 kali	28 kali	670.000.000,00	820.000.000,00	880.000.000,00	210.000.000,00			Memperkuat Stabilitas Polhukhankam Dan Transformasi Pelayanan Publik	Ekonomi kerakyatan dan jaring pengaman sosial Ekonomi kerakyatan dan jaring pengaman sosial	Masyarakat Trenggalek		900.000.000,00	SEKRETARIAT DAERAH
	4.01.02.2.01.0001	Penataan Administrasi Pemerintahan																		
			Jumlah Dokumen Hasil Penataan Administrasi Pemerintahan				4 Dokumen	3 Dokumen	140.000.000,00	140.000.000,00	140.000.000,00	0,00	Kab. Trenggalek, Trenggalek, Ngantru	DANA TRANSFER UMUM-DANA ALOKASI UMUM	Memperkuat Stabilitas Polhukhankam Dan Transformasi Pelayanan Publik	Ekonomi kerakyatan dan jaring pengaman sosial Ekonomi kerakyatan dan jaring pengaman sosial			200.000.000,00	SEKRETARIAT DAERAH
	4.01.02.2.01.0002	Pengelolaan Administrasi Kewilayahan																		
			Jumlah Dokumen Hasil Pengelolaan Administrasi Kewilayahan				3 Dokumen	3 Dokumen	260.000.000,00	260.000.000,00	320.000.000,00	60.000.000,00	Kab. Trenggalek, Trenggalek, Ngantru	PAJAK ROKOK DANA TRANSFER UMUM-DANA ALOKASI UMUM	Memperkuat Stabilitas Polhukhankam Dan Transformasi Pelayanan Publik	Ekonomi kerakyatan dan jaring pengaman sosial Ekonomi kerakyatan dan jaring pengaman sosial			350.000.000,00	SEKRETARIAT DAERAH
	4.01.02.2.01.0003	Fasilitasi Pelaksanaan Otonomi Daerah																		
			Jumlah Dokumen Hasil Fasilitasi Pelaksanaan Otonomi Daerah				4 Dokumen	4 Dokumen	270.000.000,00	420.000.000,00	420.000.000,00	150.000.000,00	Kab. Trenggalek, Trenggalek, Ngantru	DANA TRANSFER UMUM-DANA ALOKASI UMUM	Memperkuat Stabilitas Polhukhankam Dan Transformasi Pelayanan Publik	Ekonomi kerakyatan dan jaring pengaman sosial Ekonomi kerakyatan dan jaring pengaman sosial			350.000.000,00	SEKRETARIAT DAERAH
	4.01.02.2.02	Pelaksanaan Kebijakan Kesejahteraan Rakyat	*Jumlah Fasilitasi Kegiatan Kesejahteraan Rakyat di Bidang Keagamaan, Kesejahteraan Sosial, dan Kesejahteraan Masyarakat yang dilaksanakan Jumlah Penerima Bantuan Hibah dan Bantuan Sosial*				46 kali 69 penerima	41 kali 69 penerima	4.110.601.100,00	4.110.601.100,00	3.760.601.100,00	-350.000.000,00			Memperkuat Stabilitas Polhukhankam Dan Transformasi Pelayanan Publik	Ekonomi kerakyatan dan jaring pengaman sosial Ekonomi kerakyatan dan jaring pengaman sosial	Masyarakat Trenggalek		2.750.000.000,00	SEKRETARIAT DAERAH
	4.01.02.2.02.0001	Fasilitasi Pengelolaan Bina Mental Spiritual																		
			Jumlah Dokumen Hasil Fasilitasi Pengelolaan Bina Mental Spiritual				14 Dokumen	16 Dokumen	1.321.601.100,00	1.321.601.100,00	1.321.601.100,00	0,00	Kab. Trenggalek, Semua Kecamatan, Semua Kel/Desa	DANA TRANSFER UMUM-DANA ALOKASI UMUM	Memperkuat Stabilitas Polhukhankam Dan Transformasi Pelayanan Publik	Ekonomi kerakyatan dan jaring pengaman sosial Ekonomi kerakyatan dan jaring pengaman sosial			550.000.000,00	SEKRETARIAT DAERAH
	4.01.02.2.02.0002	Pelaksanaan Kebijakan, Evaluasi, dan Capaian Kinerja Terkait Kesejahteraan Sosial																		
			Jumlah Dokumen Hasil Kebijakan, Evaluasi, dan Capaian Kinerja Terkait Kesejahteraan Sosial yang Meliputi Urusan Sosial, Transmigrasi, Kesehatan, Pemberdayaan Perempuan dan Perlindungan Anak, Administrasi Kependudukan Dan Pencatatan Sipil, Pemberdayaan Masyarakat dan Desa, Pengendalian Penduduk dan KB				12 Dokumen	12 Dokumen	1.700.000.000,00	1.700.000.000,00	1.350.000.000,00	-350.000.000,00	Kab. Trenggalek, Semua Kecamatan, Semua Kel/Desa	PAJAK ROKOK DANA TRANSFER UMUM-DANA ALOKASI UMUM	Memperkuat Stabilitas Polhukhankam Dan Transformasi Pelayanan Publik	Ekonomi kerakyatan dan jaring pengaman sosial Ekonomi kerakyatan dan jaring pengaman sosial			1.900.000.000,00	SEKRETARIAT DAERAH
	4.01.02.2.02.0003	Pelaksanaan Kebijakan, Evaluasi, dan Capaian Kinerja Terkait Kesejahteraan Masyarakat																		
			Jumlah Dokumen Hasil Kebijakan, Evaluasi, dan Capaian Kinerja Terkait Kesejahteraan Masyarakat yang Meliputi Urusan Kepemudaan dan Olahraga, Pariwisata, Pendidikan, Kebudayaan, Perpustakaan, Kearsipan, Trantibum Linmas				9 Dokumen	13 Dokumen	1.089.000.000,00	1.089.000.000,00	1.089.000.000,00	0,00	Kab. Trenggalek, Trenggalek, Ngantru	DANA TRANSFER UMUM-DANA ALOKASI UMUM	Memperkuat Stabilitas Polhukhankam Dan Transformasi Pelayanan Publik	Ekonomi kerakyatan dan jaring pengaman sosial Ekonomi kerakyatan dan jaring pengaman sosial			300.000.000,00	SEKRETARIAT DAERAH
	4.01.02.2.03	Fasilitasi dan Koordinasi Hukum	*Persentase fasilitasi penyelesaian permasalahan hukum yang dilaksanakan Persentase usulan kebijakan yang ditindaklanjuti menjadi kebijakan*				100 % 80 %	100 % 80 %	471.500.000,00	471.500.000,00	471.500.000,00	0,00			Memperkuat Stabilitas Polhukhankam Dan Transformasi Pelayanan Publik	Ekonomi kerakyatan dan jaring pengaman sosial Ekonomi kerakyatan dan jaring pengaman sosial	Masyarakat Penerima Bantuan dan semua OPD		675.000.000,00	SEKRETARIAT DAERAH
	4.01.02.2.03.0001	Fasilitasi Penyusunan Produk Hukum Daerah																		

NO	KODE	URUSAN / BIDANG URUSAN / PROGRAM / KEGIATAN / SUB KEGIATAN	INDIKATOR PROGRAM / KEGIATAN / SUB KEGIATAN	TARGET AKHIR PERIODE RENSTRA OPD	REALISASI CAPAIAN RENJA OPD TAHUN 2022	PRAKIRAAN CAPAIAN TARGET RENJA OPD TAHUN 2023	CAPAIAN KINERJA DAN KERANGKA PENDANAAN										KELOMPOK SASARAN	PRAKIRAAN MAJU RENCANA TAHUN 2025		PERANGKAT DAERAH PENANGGUNG JAWAB
							TARGET 2024		PAGU INDIKATIF (Rp)			Bertambah/Berkurang (10-12)	LOKASI	SUMBER DANA	PRIORITAS			TARGET	PAGU INDIKATIF (Rp)	
							SEBELUM	SESUDAH	RKPD 2024	APBD 2024	RKPD PERUBAHAN 2024				NASIONAL	DAERAH				
1	2	3	4	5	6	7	8	9	10	11	12	13	14	15	16	17	18	19	20	21
			Jumlah Produk Hukum Daerah yang Disusun				800 Dokumen	650 Dokumen	160.000.000,00	160.000.000,00	160.000.000,00	0,00	Kab. Trenggalek, Trenggalek, Ngantru Kab. Trenggalek, Semua Kecamatan, Semua Kel/Desa	DANA TRANSFER UMUM-DANA ALOKASI UMUM	Memperkuat Stabilitas Polhukhankam Dan Transformasi Pelayanan Publik	Ekonomi kerakyatan dan jaring pengaman sosial Ekonomi kerakyatan dan jaring pengaman sosial			230.000.000,00	SEKRETARIAT DAERAH
	4.01.02.2.03.0002	Fasilitasi Bantuan Hukum																		
			Jumlah Kasus yang Mendapatkan Fasilitasi Bantuan Hukum				30 Kasus	53 Kasus	192.500.000,00	192.500.000,00	192.500.000,00	0,00	Kab. Trenggalek, Semua Kecamatan, Semua Kel/Desa	DANA TRANSFER UMUM-DANA ALOKASI UMUM	Memperkuat Stabilitas Polhukhankam Dan Transformasi Pelayanan Publik	Ekonomi kerakyatan dan jaring pengaman sosial Ekonomi kerakyatan dan jaring pengaman sosial			275.000.000,00	SEKRETARIAT DAERAH
	4.01.02.2.03.0003	Pendokumentasian Produk Hukum dan Pengelolaan Informasi Hukum																		
			Jumlah Produk Hukum dan Pengelolaan Informasi Hukum yang Didokumentasi				12 Dokumen	7 Dokumen	119.000.000,00	119.000.000,00	119.000.000,00	0,00	Kab. Trenggalek, Semua Kecamatan, Semua Kel/Desa	DANA TRANSFER UMUM-DANA ALOKASI UMUM	Memperkuat Stabilitas Polhukhankam Dan Transformasi Pelayanan Publik	Ekonomi kerakyatan dan jaring pengaman sosial Ekonomi kerakyatan dan jaring pengaman sosial			170.000.000,00	SEKRETARIAT DAERAH
	4.01.02.2.04	Fasilitasi Kerja Sama Daerah	*Jumlah Fasilitasi Kerjasama Daerah yang dilaksanakan*				20 kerjasama	20 kerjasama	105.000.000,00	105.000.000,00	105.000.000,00	0,00			Memperkuat Stabilitas Polhukhankam Dan Transformasi Pelayanan Publik	Ekonomi kerakyatan dan jaring pengaman sosial Ekonomi kerakyatan dan jaring pengaman sosial	Pemerintah Kabupaten Trenggalek		170.000.000,00	SEKRETARIAT DAERAH
	4.01.02.2.04.0001	Fasilitasi Kerja Sama Dalam Negeri																		
			Jumlah Dokumen Hasil Fasilitasi Kerja Sama Dalam Negeri				20 Dokumen	20 Dokumen	77.000.000,00	77.000.000,00	85.000.000,00	8.000.000,00	Kab. Trenggalek, Trenggalek, Ngantru	DANA TRANSFER UMUM-DANA ALOKASI UMUM	Memperkuat Stabilitas Polhukhankam Dan Transformasi Pelayanan Publik	Ekonomi kerakyatan dan jaring pengaman sosial Ekonomi kerakyatan dan jaring pengaman sosial			130.000.000,00	SEKRETARIAT DAERAH
	4.01.02.2.04.0003	Evaluasi Pelaksanaan Kerja Sama																		
			Jumlah Laporan Hasil Evaluasi Pelaksanaan Kerja Sama				1 Laporan	1 Laporan	28.000.000,00	28.000.000,00	20.000.000,00	-8.000.000,00	Kab. Trenggalek, Trenggalek, Ngantru	DANA TRANSFER UMUM-DANA ALOKASI UMUM	Memperkuat Stabilitas Polhukhankam Dan Transformasi Pelayanan Publik	Ekonomi kerakyatan dan jaring pengaman sosial Ekonomi kerakyatan dan jaring pengaman sosial			40.000.000,00	SEKRETARIAT DAERAH
3.	**4.01.03**	**PROGRAM PEREKONOMIAN DAN PEMBANGUNAN**	**Persentase kegiatan perekonomian, administrasi pembangunan dan pengadaan barang/jasa yang dilaksanakan**				**100 %**	**100 %**	**1.437.000.000,00**	**1.987.000.000,00**	**2.333.468.437,00**	**2.828.896.250,00**							**4.265.896.250,00**	
	4.01.03.2.01	Pelaksanaan Kebijakan Perekonomian	*Jumlah fasilitasi pelaksanaan kebijakan perekonomian*				28 kali	57 kali	402.500.000,00	677.500.000,00	843.968.437,00	441.468.437,00			Memperkuat Stabilitas Polhukhankam Dan Transformasi Pelayanan Publik	Ekonomi kerakyatan dan jaring pengaman sosial Ekonomi kerakyatan dan jaring pengaman sosial	Pelaku Usaha, BUMD dan BLUD		1.680.896.250,00	SEKRETARIAT DAERAH
	4.01.03.2.01.0001	Koordinasi, Sinkronisasi, Monitoring dan Evaluasi Kebijakan Pengelolaan BUMD dan BLUD																		
			Jumlah Dokumen Hasil Koordinasi, Sinkronisasi, Monitoring dan Evaluasi Kebijakan Pengelolaan BUMD dan BLUD				4 Dokumen	4 Dokumen	262.500.000,00	262.500.000,00	262.500.000,00	0,00	Kab. Trenggalek, Semua Kecamatan, Semua Kel/Desa	DANA TRANSFER UMUM-DANA ALOKASI UMUM	Memperkuat Stabilitas Polhukhankam Dan Transformasi Pelayanan Publik	Ekonomi kerakyatan dan jaring pengaman sosial Ekonomi kerakyatan dan jaring pengaman sosial			500.000.000,00	SEKRETARIAT DAERAH
	4.01.03.2.01.0002	Pengendalian dan Distribusi Perekonomian																		
			Jumlah Laporan Hasil Pengendalian dan Distribusi Perekonomian				4 Laporan	4 Laporan	70.000.000,00	345.000.000,00	511.468.437,00	441.468.437,00	Kab. Trenggalek, Trenggalek, Ngantru	DANA TRANSFER UMUM-DANA ALOKASI UMUM DBH CUKAI HASIL TEMBAKAU (CHT)	Memperkuat Stabilitas Polhukhankam Dan Transformasi Pelayanan Publik	Ekonomi kerakyatan dan jaring pengaman sosial Ekonomi kerakyatan dan jaring pengaman sosial			1.130.896.250,00	SEKRETARIAT DAERAH
	4.01.03.2.01.0003	Perencanaan dan Pengawasan Ekonomi Mikro Kecil																		
			Jumlah Dokumen Hasil Perencanaan dan Pengawasan Ekonomi Mikro Kecil				1 Dokumen	1 Dokumen	70.000.000,00	70.000.000,00	70.000.000,00	0,00	Kab. Trenggalek, Trenggalek, Ngantru	DANA TRANSFER UMUM-DANA ALOKASI UMUM	Memperkuat Stabilitas Polhukhankam Dan Transformasi Pelayanan Publik	Ekonomi kerakyatan dan jaring pengaman sosial Ekonomi kerakyatan dan jaring pengaman sosial			50.000.000,00	SEKRETARIAT DAERAH
	4.01.03.2.02	Pelaksanaan Administrasi Pembangunan	*Jumlah dokumen Pelaksanaan Administrasi Pembangunan*				15 dokumen	16 dokumen	329.000.000,00	429.000.000,00	479.000.000,00	150.000.000,00			Memperkuat Stabilitas Polhukhankam Dan Transformasi Pelayanan Publik	Ekonomi kerakyatan dan jaring pengaman sosial Ekonomi kerakyatan dan jaring pengaman sosial	OPD lingkup Pemerintah Kabupaten		470.000.000,00	SEKRETARIAT DAERAH
	4.01.03.2.02.0001	Fasilitasi Penyusunan Program Pembangunan																		
			Jumlah Dokumen Hasil Fasilitasi Penyusunan Program Pembangunan Daerah				4 Dokumen	4 Dokumen	70.000.000,00	70.000.000,00	70.000.000,00	0,00	Kab. Trenggalek, Trenggalek, Ngantru	DANA TRANSFER UMUM-DANA ALOKASI UMUM	Memperkuat Stabilitas Polhukhankam Dan Transformasi Pelayanan Publik	Ekonomi kerakyatan dan jaring pengaman sosial Ekonomi kerakyatan dan jaring pengaman sosial			100.000.000,00	SEKRETARIAT DAERAH
	4.01.03.2.02.0002	Pengendalian dan Evaluasi Program Pembangunan																		
			Jumlah Laporan Hasil Pengendalian dan Evaluasi Program Pembangunan				40 Laporan	54 Laporan	154.000.000,00	154.000.000,00	154.000.000,00	0,00	Kab. Trenggalek, Trenggalek, Ngantru	DANA TRANSFER UMUM-DANA ALOKASI UMUM	Memperkuat Stabilitas Polhukhankam Dan Transformasi Pelayanan Publik	Ekonomi kerakyatan dan jaring pengaman sosial Ekonomi kerakyatan dan jaring pengaman sosial			220.000.000,00	SEKRETARIAT DAERAH
	4.01.03.2.02.0003	Pengelolaan Evaluasi dan Pelaporan Pelaksanaan Pembangunan																		
			Jumlah Laporan Hasil Pengelolaan Evaluasi dan Pelaporan Pelaksanaan Pembangunan				12 Laporan	12 Laporan	105.000.000,00	205.000.000,00	255.000.000,00	150.000.000,00	Kab. Trenggalek, Trenggalek, Ngantru	PAJAK ROKOK DANA TRANSFER UMUM-DANA ALOKASI UMUM INSENTIF FISKAL	Memperkuat Stabilitas Polhukhankam Dan Transformasi Pelayanan Publik	Ekonomi kerakyatan dan jaring pengaman sosial Ekonomi kerakyatan dan jaring pengaman sosial			150.000.000,00	SEKRETARIAT DAERAH
	4.01.03.2.03	Pengelolaan Pengadaan Barang dan Jasa	*Persentase pengadaan yang terlaksana*				100 %	100 %	447.500.000,00	447.500.000,00	477.500.000,00	30.000.000,00			Memperkuat Stabilitas Polhukhankam Dan Transformasi Pelayanan Publik	Ekonomi kerakyatan dan jaring pengaman sosial Ekonomi kerakyatan dan jaring pengaman sosial	Penyedia Barang dan Jasa		825.000.000,00	SEKRETARIAT DAERAH
	4.01.03.2.03.0001	Pengelolaan Pengadaan Barang dan Jasa																		

NO	KODE	URUSAN / BIDANG URUSAN / PROGRAM / KEGIATAN / SUB KEGIATAN	INDIKATOR PROGRAM / KEGIATAN / SUB KEGIATAN	TARGET AKHIR PERIODE RENSTRA OPD	REALISASI CAPAIAN RENJA OPD TAHUN 2022	PRAKIRAAN CAPAIAN TARGET RENJA OPD TAHUN 2023	CAPAIAN KINERJA DAN KERANGKA PENDANAAN										KELOMPOK SASARAN	PRAKIRAAN MAJU RENCANA TAHUN 2025		PERANGKAT DAERAH PENANGGUNG JAWAB
							TARGET 2024		PAGU INDIKATIF (Rp)			Bertambah/Berkurang (10-12)	LOKASI	SUMBER DANA	PRIORITAS			TARGET	PAGU INDIKATIF (Rp)	
							SEBELUM	SESUDAH	RKPD 2024	APBD 2024	RKPD PERUBAHAN 2024				NASIONAL	DAERAH				
1	2	3	4	5	6	7	8	9	10	11	12	13	14	15	16	17	18	19	20	21
			Jumlah Dokumen Hasil Pengelolaan Pengadaan Barang dan Jasa				12 Dokumen	12 Dokumen	185.000.000,00	185.000.000,00	185.000.000,00	0,00	Kab. Trenggalek, Trenggalek, Ngantru	DANA TRANSFER UMUM-DANA ALOKASI UMUM	Memperkuat Stabilitas Polhukhankam Dan Transformasi Pelayanan Publik	Ekonomi kerakyatan dan jaring pengaman sosial Ekonomi kerakyatan dan jaring pengaman sosial			450.000.000,00	SEKRETARIAT DAERAH
	4.01.03.2.03.0002	Pengelolaan Layanan Pengadaan Secara Elektronik																		
			Jumlah Dokumen Hasil Layanan Pengadaan Secara Elektronik				12 Dokumen	12 Dokumen	122.500.000,00	122.500.000,00	152.500.000,00	30.000.000,00	Kab. Trenggalek, Trenggalek, Ngantru	PAJAK ROKOK DANA TRANSFER UMUM-DANA ALOKASI UMUM	Memperkuat Stabilitas Polhukhankam Dan Transformasi Pelayanan Publik	Ekonomi kerakyatan dan jaring pengaman sosial Ekonomi kerakyatan dan jaring pengaman sosial			175.000.000,00	SEKRETARIAT DAERAH
	4.01.03.2.03.0003	Pembinaan dan Advokasi Pengadaan Barang dan Jasa																		
			Jumlah Orang yang Mengikuti Pembinaan dan Advokasi Pengadaan Barang dan Jasa				80 Orang	80 Orang	140.000.000,00	140.000.000,00	140.000.000,00	0,00	Kab. Trenggalek, Trenggalek, Ngantru	DANA TRANSFER UMUM-DANA ALOKASI UMUM	Memperkuat Stabilitas Polhukhankam Dan Transformasi Pelayanan Publik	Ekonomi kerakyatan dan jaring pengaman sosial Ekonomi kerakyatan dan jaring pengaman sosial			200.000.000,00	SEKRETARIAT DAERAH
	4.01.03.2.04	Pemantauan Kebijakan Sumber Daya Alam	*jumlah dokumen pemantauan kebijakan sumber daya alam*				7 dokumen	7 dokumen	258.000.000,00	433.000.000,00	533.000.000,00	275.000.000,00			Memperkuat Stabilitas Polhukhankam Dan Transformasi Pelayanan Publik	Ekonomi kerakyatan dan jaring pengaman sosial Ekonomi kerakyatan dan jaring pengaman sosial	Masyarakat		1.290.000.000,00	SEKRETARIAT DAERAH
	4.01.03.2.04.0001	Koordinasi, Sinkronisasi dan Evaluasi Kebijakan Pertanian, Kehutanan, Kelautan, dan Perikanan																		
			Jumlah Dokumen Hasil Koordinasi, Sinkronisasi, dan Evaluasi Kebijakan Urusan Pertanian, Pangan, Kehutanan, Kelautan dan Perikanan, Perdagangan, Perindustrian, KUKM, Penanaman Modal, Tenaga Kerja				12 Dokumen	12 Dokumen	195.000.000,00	370.000.000,00	470.000.000,00	275.000.000,00	Kab. Trenggalek, Trenggalek, Ngantru	DANA TRANSFER UMUM-DANA ALOKASI UMUM DBH CUKAI HASIL TEMBAKAU (CHT)	Memperkuat Stabilitas Polhukhankam Dan Transformasi Pelayanan Publik	Ekonomi kerakyatan dan jaring pengaman sosial Ekonomi kerakyatan dan jaring pengaman sosial			1.200.000.000,00	SEKRETARIAT DAERAH
	4.01.03.2.04.0002	Koordinasi, Sinkronisasi dan Evaluasi Kebijakan Pertambangan dan Lingkungan Hidup																		
			Jumlah Dokumen Hasil Koordinasi, Sinkronisasi, dan Evaluasi Kebijakan Urusan Pertambangan dan Sumber Daya Mineral, Lingkungan Hidup, Kominfo, Perhubungan, Statistik, Persandian				8 Dokumen	8 Dokumen	31.500.000,00	31.500.000,00	31.500.000,00	0,00	Kab. Trenggalek, Trenggalek, Ngantru	DANA TRANSFER UMUM-DANA ALOKASI UMUM	Memperkuat Stabilitas Polhukhankam Dan Transformasi Pelayanan Publik	Ekonomi kerakyatan dan jaring pengaman sosial Ekonomi kerakyatan dan jaring pengaman sosial			45.000.000,00	SEKRETARIAT DAERAH
	4.01.03.2.04.0003	Koordinasi, Sinkronisasi dan Evaluasi Kebijakan Energi dan Air																		
			Jumlah Dokumen Hasil Koordinasi, Sinkronisasi, dan Evaluasi Kebijakan Urusan Energi dan Air, Pekerjaan Umum dan Penataan Ruang, Perumahan Rakyat dan Kawasan Permukiman, Pertanahan				8 Dokumen	8 Dokumen	31.500.000,00	31.500.000,00	31.500.000,00	0,00	Kab. Trenggalek, Trenggalek, Ngantru	DANA TRANSFER UMUM-DANA ALOKASI UMUM	Memperkuat Stabilitas Polhukhankam Dan Transformasi Pelayanan Publik	Ekonomi kerakyatan dan jaring pengaman sosial Ekonomi kerakyatan dan jaring pengaman sosial			45.000.000,00	SEKRETARIAT DAERAH
		SEKRETARIAT DPRD							**49.939.181.550,00**	**59.632.510.302,00**	**60.833.927.869,00**	**10.894.746.319,00**							**40.278.676.311,00**	
	4	**UNSUR PENDUKUNG URUSAN PEMERINTAHAN**							**49.939.181.550,00**	**59.632.510.302,00**	**60.833.927.869,00**	**10.894.746.319,00**							**40.278.676.311,00**	
	4.02	**SEKRETARIAT DPRD**							**49.939.181.550,00**	**59.632.510.302,00**	**60.833.927.869,00**	**10.894.746.319,00**							**40.278.676.311,00**	
1.	**4.02.01**	**PROGRAM PENUNJANG URUSAN PEMERINTAHAN DAERAH KABUPATEN/KOTA**	**Cakupan Pelayanan Jasa Administrasi Perkantoran yang difasilitasi;Persentase nilai aset dalam kondisi baik;Persentase Ketersediaan Dokumen Perencanaan, Penganggaran, dan Evaluasi Kinerja Perangkat Daerah**				**100 %**	**100;100;100 %;%;%**	**35.537.545.485,00**	**38.238.655.482,00**	**38.161.634.566,00**	**-6.104.739.670,00**							**29.432.805.815,00**	
	4.02.01.2.01	Perencanaan, Penganggaran, dan Evaluasi Kinerja Perangkat Daerah	*Jumlah Dokumen Perencanaan, Penganggaran, dan Evaluasi Kinerja Perangkat Daerah yang disusun*				422 dokumen	102 dokumen	110.000.000,00	125.393.020,00	160.000.000,00	50.000.000,00			Memperkuat Stabilitas Polhukhankam Dan Transformasi Pelayanan Publik	Peningkatan kualitas pelayanan publik berbasis digital berorientasi kepuasan masyarakat Peningkatan kualitas pelayanan publik berbasis digital berorientasi kepuasan masyarakat	Sekretariat DPRD		95.000.000,00	SEKRETARIAT DPRD
	4.02.01.2.01.0001	Penyusunan Dokumen Perencanaan Perangkat Daerah																		
			Jumlah Dokumen Perencanaan Perangkat Daerah				15 Dokumen	15 Dokumen	55.000.000,00	84.802.520,00	115.000.000,00	60.000.000,00	Kab. Trenggalek, Semua Kecamatan, Semua Kel/Desa	DANA TRANSFER UMUM-DANA ALOKASI UMUM	Memperkuat Stabilitas Polhukhankam Dan Transformasi Pelayanan Publik	Peningkatan kualitas pelayanan publik berbasis digital berorientasi kepuasan masyarakat Peningkatan kualitas pelayanan publik berbasis digital berorientasi kepuasan masyarakat			55.000.000,00	SEKRETARIAT DPRD
	4.02.01.2.01.0006	Koordinasi dan Penyusunan Laporan Capaian Kinerja dan Ikhtisar Realisasi Kinerja SKPD																		
			Jumlah Laporan Capaian Kinerja dan Ikhtisar Realisasi Kinerja SKPD dan Laporan Hasil Koordinasi Penyusunan Laporan Capaian Kinerja dan Ikhtisar Realisasi Kinerja SKPD				87 Laporan	87 Laporan	55.000.000,00	40.590.500,00	45.000.000,00	-10.000.000,00	Kab. Trenggalek, Semua Kecamatan, Semua Kel/Desa	DANA TRANSFER UMUM-DANA ALOKASI UMUM	Memperkuat Stabilitas Polhukhankam Dan Transformasi Pelayanan Publik	Peningkatan kualitas pelayanan publik berbasis digital berorientasi kepuasan masyarakat Peningkatan kualitas pelayanan publik berbasis digital berorientasi kepuasan masyarakat			40.000.000,00	SEKRETARIAT DPRD

NO	KODE	URUSAN / BIDANG URUSAN / PROGRAM / KEGIATAN / SUB KEGIATAN	INDIKATOR PROGRAM / KEGIATAN / SUB KEGIATAN	TARGET AKHIR PERIODE RENSTRA OPD	REALISASI CAPAIAN RENJA OPD TAHUN 2022	PRAKIRAAN CAPAIAN TARGET RENJA OPD TAHUN 2023	CAPAIAN KINERJA DAN KERANGKA PENDANAAN										KELOMPOK SASARAN	PRAKIRAAN MAJU RENCANA TAHUN 2025		PERANGKAT DAERAH PENANGGUNG JAWAB
							TARGET 2024		PAGU INDIKATIF (Rp)			Bertambah/Berkurang (10-12)	LOKASI	SUMBER DANA	PRIORITAS			TARGET	PAGU INDIKATIF (Rp)	
							SEBELUM	SESUDAH	RKPD 2024	APBD 2024	RKPD PERUBAHAN 2024				NASIONAL	DAERAH				
1	2	3	4	5	6	7	8	9	10	11	12	13	14	15	16	17	18	19	20	21
	4.02.01.2.02	Administrasi Keuangan Perangkat Daerah	*Persentase Administrasi Keuangan Perangkat Daerah yang diselesaikan*				100 %	100 %	3.814.698.300,00	4.348.123.475,00	4.078.779.626,00	264.081.326,00			Memperkuat Stabilitas Polhukhankam Dan Transformasi Pelayanan Publik	Peningkatan kualitas pelayanan publik berbasis digital berorientasi kepuasan masyarakat Peningkatan kualitas pelayanan publik berbasis digital berorientasi kepuasan masyarakat	Sekretariat DPRD		4.531.376.571,00	SEKRETARIAT DPRD
	4.02.01.2.02.0001	Penyediaan Gaji dan Tunjangan ASN																		
			Jumlah Orang yang Menerima Gaji dan Tunjangan ASN				31 Orang/bulan	31 Orang/bulan	3.720.098.300,00	4.293.123.475,00	4.020.349.626,00	300.251.326,00	Kab. Trenggalek, Semua Kecamatan, Semua Kel/Desa	DANA TRANSFER UMUM-DANA ALOKASI UMUM	Memperkuat Stabilitas Polhukhankam Dan Transformasi Pelayanan Publik	Peningkatan kualitas pelayanan publik berbasis digital berorientasi kepuasan masyarakat Peningkatan kualitas pelayanan publik berbasis digital berorientasi kepuasan masyarakat			4.476.376.571,00	SEKRETARIAT DPRD
	4.02.01.2.02.0002	Penyediaan Administrasi Pelaksanaan Tugas ASN																		
			Jumlah Dokumen Hasil Penyediaan Administrasi Pelaksanaan Tugas ASN				784 Dokumen	784 Dokumen	94.600.000,00	55.000.000,00	58.430.000,00	-36.170.000,00	Kab. Trenggalek, Semua Kecamatan, Semua Kel/Desa	DANA TRANSFER UMUM-DANA ALOKASI UMUM	Memperkuat Stabilitas Polhukhankam Dan Transformasi Pelayanan Publik	Peningkatan kualitas pelayanan publik berbasis digital berorientasi kepuasan masyarakat Peningkatan kualitas pelayanan publik berbasis digital berorientasi kepuasan masyarakat			55.000.000,00	SEKRETARIAT DPRD
	4.02.01.2.03	Administrasi Barang Milik Daerah pada Perangkat Daerah	*Jumlah dokumen Administrasi Barang Milik Daerah pada Perangkat Daerah yang tersusun*				2 dokumen	18 dokumen	41.640.000,00	56.278.000,00	56.278.000,00	14.638.000,00			Memperkuat Stabilitas Polhukhankam Dan Transformasi Pelayanan Publik	Peningkatan kualitas pelayanan publik berbasis digital berorientasi kepuasan masyarakat Peningkatan kualitas pelayanan publik berbasis digital berorientasi kepuasan masyarakat	Sekretariat DPRD		185.000.000,00	SEKRETARIAT DPRD
	4.02.01.2.03.0006	Penatausahaan Barang Milik Daerah pada SKPD																		
			Jumlah Laporan Penatausahaan Barang Milik Daerah pada SKPD				18 Laporan	18 Laporan	41.640.000,00	56.278.000,00	56.278.000,00	14.638.000,00	Kab. Trenggalek, Semua Kecamatan, Semua Kel/Desa	DANA TRANSFER UMUM-DANA ALOKASI UMUM	Memperkuat Stabilitas Polhukhankam Dan Transformasi Pelayanan Publik	Peningkatan kualitas pelayanan publik berbasis digital berorientasi kepuasan masyarakat Peningkatan kualitas pelayanan publik berbasis digital berorientasi kepuasan masyarakat			185.000.000,00	SEKRETARIAT DPRD
	4.02.01.2.05	Administrasi Kepegawaian Perangkat Daerah	*Persentase Administrasi Kepegawaian Perangkat Daerah Yang Diselesaikan*				100 %	100 %	186.738.438,00	286.738.438,00	344.006.854,00	157.268.416,00			Memperkuat Stabilitas Polhukhankam Dan Transformasi Pelayanan Publik	Peningkatan kualitas pelayanan publik berbasis digital berorientasi kepuasan masyarakat Peningkatan kualitas pelayanan publik berbasis digital berorientasi kepuasan masyarakat	Sekretariat DPRD		75.200.000,00	SEKRETARIAT DPRD
	4.02.01.2.05.0003	Pendataan dan Pengolahan Administrasi Kepegawaian																		
			Jumlah Dokumen Pendataan dan Pengolahan Administrasi Kepegawaian				43 Dokumen	43 Dokumen	15.062.500,00	25.062.500,00	69.822.916,00	54.760.416,00	Kab. Trenggalek, Semua Kecamatan, Semua Kel/Desa	DANA TRANSFER UMUM-DANA ALOKASI UMUM	Memperkuat Stabilitas Polhukhankam Dan Transformasi Pelayanan Publik	Peningkatan kualitas pelayanan publik berbasis digital berorientasi kepuasan masyarakat Peningkatan kualitas pelayanan publik berbasis digital berorientasi kepuasan masyarakat			200.000,00	SEKRETARIAT DPRD
	4.02.01.2.05.0009	Pendidikan dan Pelatihan Pegawai Berdasarkan Tugas dan Fungsi																		
			Jumlah Pegawai Berdasarkan Tugas dan Fungsi yang Mengikuti Pendidikan dan Pelatihan				40 Orang	40 Orang	171.675.938,00	261.675.938,00	274.183.938,00	102.508.000,00	Kab. Trenggalek, Semua Kecamatan, Semua Kel/Desa	DANA TRANSFER UMUM-DANA ALOKASI UMUM	Memperkuat Stabilitas Polhukhankam Dan Transformasi Pelayanan Publik	Peningkatan kualitas pelayanan publik berbasis digital berorientasi kepuasan masyarakat Peningkatan kualitas pelayanan publik berbasis digital berorientasi kepuasan masyarakat			75.000.000,00	SEKRETARIAT DPRD
	4.02.01.2.06	Administrasi Umum Perangkat Daerah	*Persentase Administrasi Umum Perangkat Daerah yang diselesaikan*				100 %	100 %	450.554.450,00	478.979.048,00	485.684.391,00	35.129.941,00			Memperkuat Stabilitas Polhukhankam Dan Transformasi Pelayanan Publik	Peningkatan kualitas pelayanan publik berbasis digital berorientasi kepuasan masyarakat Peningkatan kualitas pelayanan publik berbasis digital berorientasi kepuasan masyarakat	Sekretariat DPRD		344.293.865,00	SEKRETARIAT DPRD
	4.02.01.2.06.0001	Penyediaan Komponen Instalasi Listrik/Penerangan Bangunan Kantor																		

NO	KODE	URUSAN / BIDANG URUSAN / PROGRAM / KEGIATAN / SUB KEGIATAN	INDIKATOR PROGRAM / KEGIATAN / SUB KEGIATAN	TARGET AKHIR PERIODE RENSTRA OPD	REALISASI CAPAIAN RENJA OPD TAHUN 2022	PRAKIRAAN CAPAIAN TARGET RENJA OPD TAHUN 2023	CAPAIAN KINERJA DAN KERANGKA PENDANAAN										KELOMPOK SASARAN	PRAKIRAAN MAJU RENCANA TAHUN 2025		PERANGKAT DAERAH PENANGGUNG JAWAB
							TARGET 2024		PAGU INDIKATIF (Rp)			Bertambah/Berkurang (10-12)	LOKASI	SUMBER DANA	PRIORITAS			TARGET	PAGU INDIKATIF (Rp)	
							SEBELUM	SESUDAH	RKPD 2024	APBD 2024	RKPD PERUBAHAN 2024				NASIONAL	DAERAH				
1	2	3	4	5	6	7	8	9	10	11	12	13	14	15	16	17	18	19	20	21
			Jumlah Paket Komponen Instalasi Listrik/Penerangan Bangunan Kantor yang Disediakan				3 Paket	3 Paket	15.728.650,00	15.728.650,00	21.229.365,00	5.500.715,00	Kab. Trenggalek, Semua Kecamatan, Semua Kel/Desa	DANA TRANSFER UMUM-DANA ALOKASI UMUM	Memperkuat Stabilitas Polhukhankam Dan Transformasi Pelayanan Publik	Peningkatan kualitas pelayanan publik berbasis digital berorientasi kepuasan masyarakat Peningkatan kualitas pelayanan publik berbasis digital berorientasi kepuasan masyarakat			15.728.650,00	SEKRETARIAT DPRD
	4.02.01.2.06.0002	Penyediaan Peralatan dan Perlengkapan Kantor																		
			Jumlah Paket Peralatan dan Perlengkapan Kantor yang Disediakan				3 Paket	3 Paket	63.997.700,00	63.997.700,00	19.790.160,00	-44.207.540,00	Kab. Trenggalek, Semua Kecamatan, Semua Kel/Desa	DANA TRANSFER UMUM-DANA ALOKASI UMUM	Memperkuat Stabilitas Polhukhankam Dan Transformasi Pelayanan Publik	Peningkatan kualitas pelayanan publik berbasis digital berorientasi kepuasan masyarakat Peningkatan kualitas pelayanan publik berbasis digital berorientasi kepuasan masyarakat			86.222.315,00	SEKRETARIAT DPRD
	4.02.01.2.06.0005	Penyediaan Barang Cetakan dan Penggandaan																		
			Jumlah Paket Barang Cetakan dan Penggandaan yang Disediakan				4 Paket	4 Paket	55.000.000,00	45.400.000,00	55.000.000,00	0,00	Kab. Trenggalek, Semua Kecamatan, Semua Kel/Desa	DANA TRANSFER UMUM-DANA ALOKASI UMUM	Memperkuat Stabilitas Polhukhankam Dan Transformasi Pelayanan Publik	Peningkatan kualitas pelayanan publik berbasis digital berorientasi kepuasan masyarakat Peningkatan kualitas pelayanan publik berbasis digital berorientasi kepuasan masyarakat			55.000.000,00	SEKRETARIAT DPRD
	4.02.01.2.06.0007	Penyediaan Bahan/Material																		
			Jumlah Paket Bahan/Material yang Disediakan				3 Paket	3 Paket	100.828.100,00	138.852.698,00	138.852.698,00	38.024.598,00	Kab. Trenggalek, Semua Kecamatan, Semua Kel/Desa	DANA TRANSFER UMUM-DANA ALOKASI UMUM	Memperkuat Stabilitas Polhukhankam Dan Transformasi Pelayanan Publik	Peningkatan kualitas pelayanan publik berbasis digital berorientasi kepuasan masyarakat Peningkatan kualitas pelayanan publik berbasis digital berorientasi kepuasan masyarakat			200.000,00	SEKRETARIAT DPRD
	4.02.01.2.06.0008	Fasilitasi Kunjungan Tamu																		
			Jumlah Laporan Fasilitasi Kunjungan Tamu				12 Laporan	12 Laporan	80.000.000,00	80.000.000,00	80.348.135,00	348.135,00	Kab. Trenggalek, Semua Kecamatan, Semua Kel/Desa	DANA TRANSFER UMUM-DANA ALOKASI UMUM	Memperkuat Stabilitas Polhukhankam Dan Transformasi Pelayanan Publik	Peningkatan kualitas pelayanan publik berbasis digital berorientasi kepuasan masyarakat Peningkatan kualitas pelayanan publik berbasis digital berorientasi kepuasan masyarakat			80.000.000,00	SEKRETARIAT DPRD
	4.02.01.2.06.0009	Penyelenggaraan Rapat Koordinasi dan Konsultasi SKPD																		
			Jumlah Laporan Penyelenggaraan Rapat Koordinasi dan Konsultasi SKPD				12 Laporan	12 Laporan	125.000.000,00	125.000.000,00	135.328.084,00	10.328.084,00	Kab. Trenggalek, Semua Kecamatan, Semua Kel/Desa	DANA TRANSFER UMUM-DANA ALOKASI UMUM	Memperkuat Stabilitas Polhukhankam Dan Transformasi Pelayanan Publik	Peningkatan kualitas pelayanan publik berbasis digital berorientasi kepuasan masyarakat Peningkatan kualitas pelayanan publik berbasis digital berorientasi kepuasan masyarakat			93.270.800,00	SEKRETARIAT DPRD
	4.02.01.2.06.0010	Penatausahaan Arsip Dinamis pada SKPD																		
			Jumlah Dokumen Penatausahaan Arsip Dinamis pada SKPD				12 Dokumen	12 Dokumen	10.000.000,00	10.000.000,00	35.135.949,00	25.135.949,00	Kab. Trenggalek, Semua Kecamatan, Semua Kel/Desa	DANA TRANSFER UMUM-DANA ALOKASI UMUM	Memperkuat Stabilitas Polhukhankam Dan Transformasi Pelayanan Publik	Peningkatan kualitas pelayanan publik berbasis digital berorientasi kepuasan masyarakat Peningkatan kualitas pelayanan publik berbasis digital berorientasi kepuasan masyarakat			13.872.100,00	SEKRETARIAT DPRD
	4.02.01.2.07	Pengadaan Barang Milik Daerah Penunjang Urusan Pemerintah Daerah	*Persentase Pengadaan Barang Milik Daerah Penunjang Urusan Pemerintah Daerah yang diselesaikan*				100 %	100 %	2.988.137.360,00	3.650.367.360,00	3.641.550.019,00	653.412.659,00			Memperkuat Stabilitas Polhukhankam Dan Transformasi Pelayanan Publik	Peningkatan kualitas pelayanan publik berbasis digital berorientasi kepuasan masyarakat Peningkatan kualitas pelayanan publik berbasis digital berorientasi kepuasan masyarakat	Sekretariat DPRD		149.447.675,00	SEKRETARIAT DPRD
	4.02.01.2.07.0002	Pengadaan Kendaraan Dinas Operasional atau Lapangan																		
			Jumlah Unit Kendaraan Dinas Operasional atau Lapangan yang Disediakan				4 Unit	4 Unit	2.440.000.000,00	2.268.730.000,00	2.767.360.000,00	327.360.000,00	Kab. Trenggalek, Semua Kecamatan, Semua Kel/Desa	DANA TRANSFER UMUM-DANA ALOKASI UMUM	Memperkuat Stabilitas Polhukhankam Dan Transformasi Pelayanan Publik	Peningkatan kualitas pelayanan publik berbasis digital berorientasi kepuasan masyarakat Peningkatan kualitas pelayanan publik berbasis digital berorientasi kepuasan masyarakat			34.371.315,00	SEKRETARIAT DPRD
	4.02.01.2.07.0005	Pengadaan Mebel																		

NO	KODE	URUSAN / BIDANG URUSAN / PROGRAM / KEGIATAN / SUB KEGIATAN	INDIKATOR PROGRAM / KEGIATAN / SUB KEGIATAN	TARGET AKHIR PERIODE RENSTRA OPD	REALISASI CAPAIAN RENJA OPD TAHUN 2022	PRAKIRAAN CAPAIAN TARGET RENJA OPD TAHUN 2023	CAPAIAN KINERJA DAN KERANGKA PENDANAAN										KELOMPOK SASARAN	PRAKIRAAN MAJU RENCANA TAHUN 2025		PERANGKAT DAERAH PENANGGUNG JAWAB
							TARGET 2024		PAGU INDIKATIF (Rp)			Bertambah/Berkurang (10-12)	LOKASI	SUMBER DANA	PRIORITAS			TARGET	PAGU INDIKATIF (Rp)	
							SEBELUM	SESUDAH	RKPD 2024	APBD 2024	RKPD PERUBAHAN 2024				NASIONAL	DAERAH				
1	2	3	4	5	6	7	8	9	10	11	12	13	14	15	16	17	18	19	20	21
			Jumlah Paket Mebel yang Disediakan				14 Unit	14 Unit	107.856.560,00	257.856.560,00	198.325.383,00	90.468.823,00	Kab. Trenggalek, Semua Kecamatan, Semua Kel/Desa	DANA TRANSFER UMUM-DANA ALOKASI UMUM	Memperkuat Stabilitas Polhukhankam Dan Transformasi Pelayanan Publik	Peningkatan kualitas pelayanan publik berbasis digital berorientasi kepuasan masyarakat Peningkatan kualitas pelayanan publik berbasis digital berorientasi kepuasan masyarakat			27.856.560,00	SEKRETARIAT DPRD
	4.02.01.2.07.0006	Pengadaan Peralatan dan Mesin Lainnya																		
			Jumlah Unit Peralatan dan Mesin Lainnya yang Disediakan				40 Unit	40 Unit	356.050.000,00	1.039.550.000,00	591.633.836,00	235.583.836,00	Kab. Trenggalek, Semua Kecamatan, Semua Kel/Desa	DANA TRANSFER UMUM-DANA ALOKASI UMUM	Memperkuat Stabilitas Polhukhankam Dan Transformasi Pelayanan Publik	Peningkatan kualitas pelayanan publik berbasis digital berorientasi kepuasan masyarakat Peningkatan kualitas pelayanan publik berbasis digital berorientasi kepuasan masyarakat			60.000.000,00	SEKRETARIAT DPRD
	4.02.01.2.07.0010	Pengadaan Sarana dan Prasarana Gedung Kantor atau Bangunan Lainnya																		
			Jumlah Unit Sarana dan Prasarana Gedung Kantor atau Bangunan Lainnya yang Disediakan				2 Unit	2 Unit	84.230.800,00	84.230.800,00	84.230.800,00	0,00	Kab. Trenggalek, Semua Kecamatan, Semua Kel/Desa	DANA TRANSFER UMUM-DANA ALOKASI UMUM	Memperkuat Stabilitas Polhukhankam Dan Transformasi Pelayanan Publik	Peningkatan kualitas pelayanan publik berbasis digital berorientasi kepuasan masyarakat Peningkatan kualitas pelayanan publik berbasis digital berorientasi kepuasan masyarakat			27.219.800,00	SEKRETARIAT DPRD
	4.02.01.2.08	Penyediaan Jasa Penunjang Urusan Pemerintahan Daerah	*Persentase Jasa Penunjang Urusan Pemerintahan Daerah yang diselesaikan*				100 %	100 %	887.744.655,00	1.142.124.135,00	1.059.042.074,00	171.297.419,00			Memperkuat Stabilitas Polhukhankam Dan Transformasi Pelayanan Publik	Peningkatan kualitas pelayanan publik berbasis digital berorientasi kepuasan masyarakat Peningkatan kualitas pelayanan publik berbasis digital berorientasi kepuasan masyarakat	Sekretariat DPRD		489.121.246,00	SEKRETARIAT DPRD
	4.02.01.2.08.0001	Penyediaan Jasa Surat Menyurat																		
			Jumlah Laporan Penyediaan Jasa Surat Menyurat				12 Laporan	12 Laporan	5.058.855,00	5.058.855,00	7.058.853,00	1.999.998,00	Kab. Trenggalek, Semua Kecamatan, Semua Kel/Desa	DANA TRANSFER UMUM-DANA ALOKASI UMUM	Memperkuat Stabilitas Polhukhankam Dan Transformasi Pelayanan Publik	Peningkatan kualitas pelayanan publik berbasis digital berorientasi kepuasan masyarakat Peningkatan kualitas pelayanan publik berbasis digital berorientasi kepuasan masyarakat			11.558.855,00	SEKRETARIAT DPRD
	4.02.01.2.08.0002	Penyediaan Jasa Komunikasi, Sumber Daya Air dan Listrik																		
			Jumlah Laporan Penyediaan Jasa Komunikasi, Sumber Daya Air dan Listrik yang Disediakan				48 Laporan	48 Laporan	193.108.800,00	193.108.800,00	204.108.460,00	10.999.660,00	Kab. Trenggalek, Semua Kecamatan, Semua Kel/Desa	DANA TRANSFER UMUM-DANA ALOKASI UMUM	Memperkuat Stabilitas Polhukhankam Dan Transformasi Pelayanan Publik	Peningkatan kualitas pelayanan publik berbasis digital berorientasi kepuasan masyarakat Peningkatan kualitas pelayanan publik berbasis digital berorientasi kepuasan masyarakat			106.051.391,00	SEKRETARIAT DPRD
	4.02.01.2.08.0003	Penyediaan Jasa Peralatan dan Perlengkapan Kantor																		
			Jumlah Laporan Penyediaan Jasa Peralatan dan Perlengkapan Kantor yang Disediakan				6 Laporan	6 Laporan	43.000.000,00	43.000.000,00	66.918.281,00	23.918.281,00	Kab. Trenggalek, Semua Kecamatan, Semua Kel/Desa	DANA TRANSFER UMUM-DANA ALOKASI UMUM	Memperkuat Stabilitas Polhukhankam Dan Transformasi Pelayanan Publik	Peningkatan kualitas pelayanan publik berbasis digital berorientasi kepuasan masyarakat Peningkatan kualitas pelayanan publik berbasis digital berorientasi kepuasan masyarakat			182.511.000,00	SEKRETARIAT DPRD
	4.02.01.2.08.0004	Penyediaan Jasa Pelayanan Umum Kantor																		
			Jumlah Laporan Penyediaan Jasa Pelayanan Umum Kantor yang Disediakan				21 Laporan	21 Laporan	646.577.000,00	900.956.480,00	780.956.480,00	134.379.480,00	Kab. Trenggalek, Semua Kecamatan, Semua Kel/Desa	DANA TRANSFER UMUM-DANA ALOKASI UMUM	Memperkuat Stabilitas Polhukhankam Dan Transformasi Pelayanan Publik	Peningkatan kualitas pelayanan publik berbasis digital berorientasi kepuasan masyarakat Peningkatan kualitas pelayanan publik berbasis digital berorientasi kepuasan masyarakat			189.000.000,00	SEKRETARIAT DPRD
	4.02.01.2.09	Pemeliharaan Barang Milik Daerah Penunjang Urusan Pemerintahan Daerah	*Persentase BMD Penunjang Urusan Pemerintahan Daerah yang dipelihara*				85 %	85 %	425.897.857,00	628.513.857,00	778.678.357,00	352.780.500,00			Memperkuat Stabilitas Polhukhankam Dan Transformasi Pelayanan Publik	Peningkatan kualitas pelayanan publik berbasis digital berorientasi kepuasan masyarakat Peningkatan kualitas pelayanan publik berbasis digital berorientasi kepuasan masyarakat	Sekretariat DPRD		242.897.857,00	SEKRETARIAT DPRD
	4.02.01.2.09.0001	Penyediaan Jasa Pemeliharaan, Biaya Pemeliharaan, dan Pajak Kendaraan Perorangan Dinas atau Kendaraan Dinas Jabatan																		

NO	KODE	URUSAN / BIDANG URUSAN / PROGRAM / KEGIATAN / SUB KEGIATAN	INDIKATOR PROGRAM / KEGIATAN / SUB KEGIATAN	TARGET AKHIR PERIODE RENSTRA OPD	REALISASI CAPAIAN RENJA OPD TAHUN 2022	PRAKIRAAN CAPAIAN TARGET RENJA OPD TAHUN 2023	CAPAIAN KINERJA DAN KERANGKA PENDANAAN										KELOMPOK SASARAN	PRAKIRAAN MAJU RENCANA TAHUN 2025		PERANGKAT DAERAH PENANGGUNG JAWAB
							TARGET 2024		PAGU INDIKATIF (Rp)			Bertambah/Berkurang (10-12)	LOKASI	SUMBER DANA	PRIORITAS			TARGET	PAGU INDIKATIF (Rp)	
							SEBELUM	SESUDAH	RKPD 2024	APBD 2024	RKPD PERUBAHAN 2024				NASIONAL	DAERAH				
1	2	3	4	5	6	7	8	9	10	11	12	13	14	15	16	17	18	19	20	21
			Jumlah Kendaraan Perorangan Dinas atau Kendaraan Dinas Jabatan yang Dipelihara dan dibayarkan Pajaknya				4 Unit	4 Unit	75.000.000,00	85.200.000,00	93.384.500,00	18.384.500,00	Kab. Trenggalek, Semua Kecamatan, Semua Kel/Desa	DANA TRANSFER UMUM-DANA ALOKASI UMUM	Memperkuat Stabilitas Polhukhankam Dan Transformasi Pelayanan Publik	Peningkatan kualitas pelayanan publik berbasis digital berorientasi kepuasan masyarakat Peningkatan kualitas pelayanan publik berbasis digital berorientasi kepuasan masyarakat			5.000.000,00	SEKRETARIAT DPRD
	4.02.01.2.09.0002	Penyediaan Jasa Pemeliharaan, Biaya Pemeliharaan, Pajak dan Perizinan Kendaraan Dinas Operasional atau Lapangan																		
			Jumlah Kendaraan Dinas Operasional atau Lapangan yang Dipelihara dan dibayarkan Pajak dan Perizinannya				28 Unit	28 Unit	179.000.000,00	151.916.000,00	97.166.000,00	-81.834.000,00	Kab. Trenggalek, Semua Kecamatan, Semua Kel/Desa	DANA TRANSFER UMUM-DANA ALOKASI UMUM	Memperkuat Stabilitas Polhukhankam Dan Transformasi Pelayanan Publik	Peningkatan kualitas pelayanan publik berbasis digital berorientasi kepuasan masyarakat Peningkatan kualitas pelayanan publik berbasis digital berorientasi kepuasan masyarakat			89.000.000,00	SEKRETARIAT DPRD
	4.02.01.2.09.0005	Pemeliharaan Mebel																		
			Jumlah Mebel yang Dipelihara				30 Unit	30 Unit	26.660.480,00	26.660.480,00	26.660.480,00	0,00	Kab. Trenggalek, Semua Kecamatan, Semua Kel/Desa	DANA TRANSFER UMUM-DANA ALOKASI UMUM	Memperkuat Stabilitas Polhukhankam Dan Transformasi Pelayanan Publik	Peningkatan kualitas pelayanan publik berbasis digital berorientasi kepuasan masyarakat Peningkatan kualitas pelayanan publik berbasis digital berorientasi kepuasan masyarakat			26.660.480,00	SEKRETARIAT DPRD
	4.02.01.2.09.0006	Pemeliharaan Peralatan dan Mesin Lainnya																		
			Jumlah Peralatan dan Mesin Lainnya yang Dipelihara				44 Unit	44 Unit	80.025.918,00	80.025.918,00	80.025.918,00	0,00	Kab. Trenggalek, Semua Kecamatan, Semua Kel/Desa	DANA TRANSFER UMUM-DANA ALOKASI UMUM	Memperkuat Stabilitas Polhukhankam Dan Transformasi Pelayanan Publik	Peningkatan kualitas pelayanan publik berbasis digital berorientasi kepuasan masyarakat Peningkatan kualitas pelayanan publik berbasis digital berorientasi kepuasan masyarakat			77.025.918,00	SEKRETARIAT DPRD
	4.02.01.2.09.0009	Pemeliharaan/Rehabilitasi Gedung Kantor dan Bangunan Lainnya																		
			Jumlah Gedung Kantor dan Bangunan Lainnya yang Dipelihara/Direhabilitasi				1 Unit	1 Unit	45.011.459,00	193.971.459,00	193.971.459,00	148.960.000,00	Kab. Trenggalek, Semua Kecamatan, Semua Kel/Desa	DANA TRANSFER UMUM-DANA ALOKASI UMUM	Memperkuat Stabilitas Polhukhankam Dan Transformasi Pelayanan Publik	Peningkatan kualitas pelayanan publik berbasis digital berorientasi kepuasan masyarakat Peningkatan kualitas pelayanan publik berbasis digital berorientasi kepuasan masyarakat			45.011.459,00	SEKRETARIAT DPRD
	4.02.01.2.09.0010	Pemeliharaan/Rehabilitasi Sarana dan Prasarana Gedung Kantor atau Bangunan Lainnya																		
			Jumlah Sarana dan Prasarana Gedung Kantor atau Bangunan Lainnya yang Dipelihara/Direhabilitasi				2 Unit	2 Unit	20.200.000,00	90.740.000,00	287.470.000,00	267.270.000,00	Kab. Trenggalek, Semua Kecamatan, Semua Kel/Desa	DANA TRANSFER UMUM-DANA ALOKASI UMUM	Memperkuat Stabilitas Polhukhankam Dan Transformasi Pelayanan Publik	Peningkatan kualitas pelayanan publik berbasis digital berorientasi kepuasan masyarakat Peningkatan kualitas pelayanan publik berbasis digital berorientasi kepuasan masyarakat			200.000,00	SEKRETARIAT DPRD
	4.02.01.2.15	Layanan Keuangan dan Kesejahteraan DPRD	*Persentase Layanan Keuangan dan Kesejahteraan DPRD yang dilaksanakan*				100 %	100 %	26.329.070.625,00	26.770.384.202,00	26.764.792.277,00	435.721.652,00			Memperkuat Stabilitas Polhukhankam Dan Transformasi Pelayanan Publik	Peningkatan kualitas pelayanan publik berbasis digital berorientasi kepuasan masyarakat Peningkatan kualitas pelayanan publik berbasis digital berorientasi kepuasan masyarakat	Sekretariat DPRD		23.032.707.101,00	SEKRETARIAT DPRD
	4.02.01.2.15.0001	Penyelenggaraan Administrasi Keuangan DPRD																		
			Jumlah Anggota DPRD yang Menerima Hak Keuangan DPRD				45 Orang/Bulan	45 Orang/Bulan	26.026.118.700,00	26.406.422.277,00	26.406.422.277,00	380.303.577,00	Kab. Trenggalek, Semua Kecamatan, Semua Kel/Desa	DANA TRANSFER UMUM-DANA ALOKASI UMUM	Memperkuat Stabilitas Polhukhankam Dan Transformasi Pelayanan Publik	Peningkatan kualitas pelayanan publik berbasis digital berorientasi kepuasan masyarakat Peningkatan kualitas pelayanan publik berbasis digital berorientasi kepuasan masyarakat			22.710.999.176,00	SEKRETARIAT DPRD
	4.02.01.2.15.0002	Penyediaan Pakaian Dinas dan Atribut DPRD																		
			Jumlah Paket Pakaian Dinas dan Atribut DPRD yang Disediakan				1 Paket	1 Paket	257.951.925,00	318.961.925,00	313.370.000,00	55.418.075,00	Kab. Trenggalek, Semua Kecamatan, Semua Kel/Desa	DANA TRANSFER UMUM-DANA ALOKASI UMUM	Memperkuat Stabilitas Polhukhankam Dan Transformasi Pelayanan Publik	Peningkatan kualitas pelayanan publik berbasis digital berorientasi kepuasan masyarakat Peningkatan kualitas pelayanan publik berbasis digital berorientasi kepuasan masyarakat			257.951.925,00	SEKRETARIAT DPRD
	4.02.01.2.15.0003	Pelaksanaan Medical Check Up DPRD																		

NO	KODE	URUSAN / BIDANG URUSAN / PROGRAM / KEGIATAN / SUB KEGIATAN	INDIKATOR PROGRAM / KEGIATAN / SUB KEGIATAN	TARGET AKHIR PERIODE RENSTRA OPD	REALISASI CAPAIAN RENJA OPD TAHUN 2022	PRAKIRAAN CAPAIAN TARGET RENJA OPD TAHUN 2023	CAPAIAN KINERJA DAN KERANGKA PENDANAAN										KELOMPOK SASARAN	PRAKIRAAN MAJU RENCANA TAHUN 2025		PERANGKAT DAERAH PENANGGUNG JAWAB
							TARGET 2024		PAGU INDIKATIF (Rp)			Bertambah/Berkurang (10-12)	LOKASI	SUMBER DANA	PRIORITAS			TARGET	PAGU INDIKATIF (Rp)	
							SEBELUM	SESUDAH	RKPD 2024	APBD 2024	RKPD PERUBAHAN 2024				NASIONAL	DAERAH				
1	2	3	4	5	6	7	8	9	10	11	12	13	14	15	16	17	18	19	20	21
			Jumlah Orang yang Mengikuti Medical Check Up DPRD				45 Orang	45 Orang	45.000.000,00	45.000.000,00	45.000.000,00	0,00	Kab. Trenggalek, Semua Kecamatan, Semua Kel/Desa	DANA TRANSFER UMUM-DANA ALOKASI UMUM	Memperkuat Stabilitas Polhukhankam Dan Transformasi Pelayanan Publik	Peningkatan kualitas pelayanan publik berbasis digital berorientasi kepuasan masyarakat Peningkatan kualitas pelayanan publik berbasis digital berorientasi kepuasan masyarakat			63.756.000,00	SEKRETARIAT DPRD
	4.02.01.2.16	Layanan Administrasi DPRD	*Persentase Layanan Administrasi DPRD yang dilaksanakan*				100 %	100 %	303.063.800,00	751.753.947,00	792.822.968,00	489.759.168,00			Memperkuat Stabilitas Polhukhankam Dan Transformasi Pelayanan Publik	Peningkatan kualitas pelayanan publik berbasis digital berorientasi kepuasan masyarakat Peningkatan kualitas pelayanan publik berbasis digital berorientasi kepuasan masyarakat	Sekretariat DPRD		287.761.500,00	SEKRETARIAT DPRD
	4.02.01.2.16.0003	Fasilitasi Rapat Koordinasi dan Konsultasi DPRD																		
			Jumlah Laporan Hasil Fasilitasi Rapat Koordinasi dan Konsultasi DPRD				12 Laporan	6 Laporan	263.063.800,00	448.623.800,00	489.692.821,00	226.629.021,00	Kab. Trenggalek, Semua Kecamatan, Semua Kel/Desa	DANA TRANSFER UMUM-DANA ALOKASI UMUM	Memperkuat Stabilitas Polhukhankam Dan Transformasi Pelayanan Publik	Peningkatan kualitas pelayanan publik berbasis digital berorientasi kepuasan masyarakat Peningkatan kualitas pelayanan publik berbasis digital berorientasi kepuasan masyarakat			263.063.800,00	SEKRETARIAT DPRD
	4.02.01.2.16.0004	Penyediaan Kebutuhan Rumah Tangga DPRD																		
			Jumlah Paket Kebutuhan Rumah Tangga DPRD yang Disediakan				3 Paket	3 Paket	40.000.000,00	303.130.147,00	303.130.147,00	263.130.147,00	Kab. Trenggalek, Trenggalek, Surodakan	DANA TRANSFER UMUM-DANA ALOKASI UMUM	Memperkuat Stabilitas Polhukhankam Dan Transformasi Pelayanan Publik	Peningkatan kualitas pelayanan publik berbasis digital berorientasi kepuasan masyarakat Peningkatan kualitas pelayanan publik berbasis digital berorientasi kepuasan masyarakat			24.697.700,00	SEKRETARIAT DPRD
2.	**4.02.02**	**PROGRAM DUKUNGAN PELAKSANAAN TUGAS DAN FUNGSI DPRD**	**Persentase Dukungan Pelaksanaan Tugas dan Fungsi DPRD yang dilaksanakan**				**100 %**	**100 %**	**14.401.636.065,00**	**21.393.854.820,00**	**22.672.293.303,00**	**-3.555.765.569,00**							**10.845.870.496,00**	
	4.02.02.2.01	Pembentukan Peraturan Daerah dan Peraturan DPRD	*Jumlah Peraturan Daerah dan Peraturan DPRD yang disusun*				17 Raperda	17 Raperda	4.237.775.850,00	4.201.673.865,00	4.313.165.865,00	75.390.015,00			Memperkuat Stabilitas Polhukhankam Dan Transformasi Pelayanan Publik	Peningkatan kualitas pelayanan publik berbasis digital berorientasi kepuasan masyarakat Peningkatan kualitas pelayanan publik berbasis digital berorientasi kepuasan masyarakat	Sekretariat DPRD		2.144.282.200,00	SEKRETARIAT DPRD
	4.02.02.2.01.0001	Penyusunan dan Pembahasan Program Pembentukan Peraturan Daerah																		
			Jumlah Dokumen Hasil Penyusunan dan Pembahasan Program Pembentukan Peraturan Daerah				2 Dokumen	2 Dokumen	727.044.747,00	1.173.242.762,00	1.820.502.207,00	1.093.457.460,00	Kab. Trenggalek, Semua Kecamatan, Semua Kel/Desa	DANA TRANSFER UMUM-DANA ALOKASI UMUM	Memperkuat Stabilitas Polhukhankam Dan Transformasi Pelayanan Publik	Peningkatan kualitas pelayanan publik berbasis digital berorientasi kepuasan masyarakat Peningkatan kualitas pelayanan publik berbasis digital berorientasi kepuasan masyarakat			177.000.000,00	SEKRETARIAT DPRD
	4.02.02.2.01.0002	Pembahasan Rancangan Peraturan Daerah																		
			Jumlah Dokumen Hasil Pembahasan Rancangan Peraturan Daerah				3 Dokumen	3 Dokumen	2.263.392.460,00	1.033.886.460,00	883.785.045,00	-1.379.607.415,00	Kab. Trenggalek, Semua Kecamatan, Semua Kel/Desa	DANA TRANSFER UMUM-DANA ALOKASI UMUM	Memperkuat Stabilitas Polhukhankam Dan Transformasi Pelayanan Publik	Peningkatan kualitas pelayanan publik berbasis digital berorientasi kepuasan masyarakat Peningkatan kualitas pelayanan publik berbasis digital berorientasi kepuasan masyarakat			1.667.082.200,00	SEKRETARIAT DPRD
	4.02.02.2.01.0003	Penyelenggaraan Kajian Perundang-Undangan																		
			Jumlah Dokumen Kajian Perundang-Undangan				4 Dokumen	4 Dokumen	135.080.000,00	605.410.000,00	594.743.970,00	459.663.970,00	Kab. Trenggalek, Semua Kecamatan, Semua Kel/Desa	DANA TRANSFER UMUM-DANA ALOKASI UMUM	Memperkuat Stabilitas Polhukhankam Dan Transformasi Pelayanan Publik	Peningkatan kualitas pelayanan publik berbasis digital berorientasi kepuasan masyarakat Peningkatan kualitas pelayanan publik berbasis digital berorientasi kepuasan masyarakat			150.000.000,00	SEKRETARIAT DPRD
	4.02.02.2.01.0004	Fasilitasi Penyusunan Penjelasan/Keterangan Naskah Akademik																		
			Jumlah Dokumen Hasil Penyusunan Penjelasan atau Keterangan dan/atau Naskah Akademik yang Difasilitasi				5 Dokumen	5 Dokumen	1.012.058.643,00	1.065.714.643,00	690.714.643,00	-321.344.000,00	Kab. Trenggalek, Semua Kecamatan, Semua Kel/Desa	DANA TRANSFER UMUM-DANA ALOKASI UMUM	Memperkuat Stabilitas Polhukhankam Dan Transformasi Pelayanan Publik	Peningkatan kualitas pelayanan publik berbasis digital berorientasi kepuasan masyarakat Peningkatan kualitas pelayanan publik berbasis digital berorientasi kepuasan masyarakat			150.000.000,00	SEKRETARIAT DPRD
	4.02.02.2.01.0005	Penyusunan Tata Tertib DPRD																		

NO	KODE	URUSAN / BIDANG URUSAN / PROGRAM / KEGIATAN / SUB KEGIATAN	INDIKATOR PROGRAM / KEGIATAN / SUB KEGIATAN	TARGET AKHIR PERIODE RENSTRA OPD	REALISASI CAPAIAN RENJA OPD TAHUN 2022	PRAKIRAAN CAPAIAN TARGET RENJA OPD TAHUN 2023	CAPAIAN KINERJA DAN KERANGKA PENDANAAN										KELOMPOK SASARAN	PRAKIRAAN MAJU RENCANA TAHUN 2025		PERANGKAT DAERAH PENANGGUNG JAWAB
							TARGET 2024		PAGU INDIKATIF (Rp)			Bertambah/Berkurang (10-12)	LOKASI	SUMBER DANA	PRIORITAS			TARGET	PAGU INDIKATIF (Rp)	
							SEBELUM	SESUDAH	RKPD 2024	APBD 2024	RKPD PERUBAHAN 2024				NASIONAL	DAERAH				
1	2	3	4	5	6	7	8	9	10	11	12	13	14	15	16	17	18	19	20	21
			Jumlah Dokumen Tata Tertib DPRD yang Disusun				1 Dokumen	1 Dokumen	100.200.000,00	323.420.000,00	323.420.000,00	223.220.000,00	Kab. Trenggalek, Semua Kecamatan, Semua Kel/Desa	DANA TRANSFER UMUM-DANA ALOKASI UMUM	Memperkuat Stabilitas Polhukhankam Dan Transformasi Pelayanan Publik	Peningkatan kualitas pelayanan publik berbasis digital berorientasi kepuasan masyarakat Peningkatan kualitas pelayanan publik berbasis digital berorientasi kepuasan masyarakat			200.000,00	SEKRETARIAT DPRD
	4.02.02.2.02	Pembahasan Kebijakan Anggaran	*Jumlah dokumen Pembahasan Kebijakan Anggaran yang disusun*				9 dokumen	7 dokumen	1.340.409.246,00	2.062.717.870,00	2.263.377.870,00	922.968.624,00			Memperkuat Stabilitas Polhukhankam Dan Transformasi Pelayanan Publik	Peningkatan kualitas pelayanan publik berbasis digital berorientasi kepuasan masyarakat Peningkatan kualitas pelayanan publik berbasis digital berorientasi kepuasan masyarakat	Sekretariat DPRD		512.805.008,00	SEKRETARIAT DPRD
	4.02.02.2.02.0001	Pembahasan KUA dan PPAS																		
			Jumlah Dokumen Hasil Pembahasan KUA dan PPAS				4 Dokumen	4 Dokumen	422.619.283,00	665.428.707,00	640.428.707,00	217.809.424,00	Kab. Trenggalek, Semua Kecamatan, Semua Kel/Desa	DANA TRANSFER UMUM-DANA ALOKASI UMUM	Memperkuat Stabilitas Polhukhankam Dan Transformasi Pelayanan Publik	Peningkatan kualitas pelayanan publik berbasis digital berorientasi kepuasan masyarakat Peningkatan kualitas pelayanan publik berbasis digital berorientasi kepuasan masyarakat			30.800.000,00	SEKRETARIAT DPRD
	4.02.02.2.02.0003	Pembahasan APBD																		
			Jumlah Dokumen Hasil Pembahasan APBD				2 Dokumen	2 Dokumen	735.523.296,00	855.516.096,00	1.108.088.397,00	372.565.101,00	Kab. Trenggalek, Semua Kecamatan, Semua Kel/Desa	DANA TRANSFER UMUM-DANA ALOKASI UMUM	Memperkuat Stabilitas Polhukhankam Dan Transformasi Pelayanan Publik	Peningkatan kualitas pelayanan publik berbasis digital berorientasi kepuasan masyarakat Peningkatan kualitas pelayanan publik berbasis digital berorientasi kepuasan masyarakat			291.002.504,00	SEKRETARIAT DPRD
	4.02.02.2.02.0006	Pembahasan Pertanggungjawaban APBD																		
			Jumlah Dokumen Hasil Pembahasan Pertanggungjawaban APBD				1 Dokumen	1 Dokumen	182.266.667,00	541.773.067,00	514.860.766,00	332.594.099,00	Kab. Trenggalek, Semua Kecamatan, Semua Kel/Desa	DANA TRANSFER UMUM-DANA ALOKASI UMUM	Memperkuat Stabilitas Polhukhankam Dan Transformasi Pelayanan Publik	Peningkatan kualitas pelayanan publik berbasis digital berorientasi kepuasan masyarakat Peningkatan kualitas pelayanan publik berbasis digital berorientasi kepuasan masyarakat			191.002.504,00	SEKRETARIAT DPRD
	4.02.02.2.03	Pengawasan Penyelenggaraan Pemerintahan	*Jumlah dokumen Pengawasan Penyelenggaraan Pemerintahan yang disusun*				63 dokumen	49 dokumen	206.260.000,00	448.210.000,00	448.210.001,00	241.950.001,00			Memperkuat Stabilitas Polhukhankam Dan Transformasi Pelayanan Publik	Peningkatan kualitas pelayanan publik berbasis digital berorientasi kepuasan masyarakat Peningkatan kualitas pelayanan publik berbasis digital berorientasi kepuasan masyarakat	Sekretariat DPRD		408.592.169,00	SEKRETARIAT DPRD
	4.02.02.2.03.0001	Pengawasan Urusan Pemerintahan Bidang Pemerintahan dan Hukum																		
			Jumlah Laporan Hasil Pengawasan Urusan Pemerintahan Bidang Pemerintahan dan Hukum				48 Laporan	48 Laporan	110.000.000,00	110.000.000,00	133.027.324,00	23.027.324,00	Kab. Trenggalek, Semua Kecamatan, Semua Kel/Desa	DANA TRANSFER UMUM-DANA ALOKASI UMUM	Memperkuat Stabilitas Polhukhankam Dan Transformasi Pelayanan Publik	Peningkatan kualitas pelayanan publik berbasis digital berorientasi kepuasan masyarakat Peningkatan kualitas pelayanan publik berbasis digital berorientasi kepuasan masyarakat			150.892.246,00	SEKRETARIAT DPRD
	4.02.02.2.03.0008	Pembahasan Laporan Keterangan Pertanggungjawaban Kepala Daerah																		
			Jumlah Rekomendasi Hasil Pembahasan Laporan Keterangan Pertanggungjawaban Kepala Daerah				1 Dokumen	1 Dokumen	96.260.000,00	338.210.000,00	315.182.677,00	218.922.677,00	Kab. Trenggalek, Semua Kecamatan, Semua Kel/Desa	DANA TRANSFER UMUM-DANA ALOKASI UMUM	Memperkuat Stabilitas Polhukhankam Dan Transformasi Pelayanan Publik	Peningkatan kualitas pelayanan publik berbasis digital berorientasi kepuasan masyarakat Peningkatan kualitas pelayanan publik berbasis digital berorientasi kepuasan masyarakat			257.699.923,00	SEKRETARIAT DPRD
	4.02.02.2.04	Peningkatan Kapasitas DPRD	*Persentase Peningkatan Kapasitas DPRD yang dilaksanakan*				100 %	100 %	2.506.158.000,00	2.783.348.000,00	2.793.668.000,00	287.510.000,00			Memperkuat Stabilitas Polhukhankam Dan Transformasi Pelayanan Publik	Peningkatan kualitas pelayanan publik berbasis digital berorientasi kepuasan masyarakat Peningkatan kualitas pelayanan publik berbasis digital berorientasi kepuasan masyarakat	Sekretariat DPRD		2.101.192.208,00	SEKRETARIAT DPRD
	4.02.02.2.04.0002	Pendalaman Tugas DPRD																		

NO	KODE	URUSAN / BIDANG URUSAN / PROGRAM / KEGIATAN / SUB KEGIATAN	INDIKATOR PROGRAM / KEGIATAN / SUB KEGIATAN	TARGET AKHIR PERIODE RENSTRA OPD	REALISASI CAPAIAN RENJA OPD TAHUN 2022	PRAKIRAAN CAPAIAN TARGET RENJA OPD TAHUN 2023	CAPAIAN KINERJA DAN KERANGKA PENDANAAN										KELOMPOK SASARAN	PRAKIRAAN MAJU RENCANA TAHUN 2025		PERANGKAT DAERAH PENANGGUNG JAWAB
							TARGET 2024		PAGU INDIKATIF (Rp)			Bertambah/Berkurang (10-12)	LOKASI	SUMBER DANA	PRIORITAS			TARGET	PAGU INDIKATIF (Rp)	
							SEBELUM	SESUDAH	RKPD 2024	APBD 2024	RKPD PERUBAHAN 2024				NASIONAL	DAERAH				
1	2	3	4	5	6	7	8	9	10	11	12	13	14	15	16	17	18	19	20	21
			Jumlah Dokumen Hasil Pendalaman Tugas DPRD				12 Dokumen	12 Dokumen	1.834.662.000,00	2.111.852.000,00	2.111.852.000,00	277.190.000,00	Kab. Trenggalek, Semua Kecamatan, Semua Kel/Desa	DANA TRANSFER UMUM-DANA ALOKASI UMUM	Memperkuat Stabilitas Polhukhankam Dan Transformasi Pelayanan Publik	Peningkatan kualitas pelayanan publik berbasis digital berorientasi kepuasan masyarakat Peningkatan kualitas pelayanan publik berbasis digital berorientasi kepuasan masyarakat			1.350.000.000,00	SEKRETARIAT DPRD
	4.02.02.2.04.0005	Penyediaan Tenaga Ahli Fraksi																		
			Jumlah Tenaga Ahli Fraksi				6 Orang	6 Orang	158.400.000,00	158.400.000,00	168.720.000,00	10.320.000,00	Kab. Trenggalek, Semua Kecamatan, Semua Kel/Desa	DANA TRANSFER UMUM-DANA ALOKASI UMUM	Memperkuat Stabilitas Polhukhankam Dan Transformasi Pelayanan Publik	Peningkatan kualitas pelayanan publik berbasis digital berorientasi kepuasan masyarakat Peningkatan kualitas pelayanan publik berbasis digital berorientasi kepuasan masyarakat			150.880.000,00	SEKRETARIAT DPRD
	4.02.02.2.04.0006	Penyelenggaraan Hubungan Masyarakat																		
			Jumlah Dokumen Hasil Penyelenggaraan Hubungan Masyarakat				6 Dokumen	12 Dokumen	50.000.000,00	50.000.000,00	50.000.000,00	0,00	Kab. Trenggalek, Semua Kecamatan, Semua Kel/Desa	DANA TRANSFER UMUM-DANA ALOKASI UMUM	Memperkuat Stabilitas Polhukhankam Dan Transformasi Pelayanan Publik	Peningkatan kualitas pelayanan publik berbasis digital berorientasi kepuasan masyarakat Peningkatan kualitas pelayanan publik berbasis digital berorientasi kepuasan masyarakat			52.345.000,00	SEKRETARIAT DPRD
	4.02.02.2.04.0007	Penyusunan Program Kerja DPRD																		
			Jumlah Dokumen Rencana Kerja DPRD				2 Dokumen	1 Dokumen	10.000.000,00	10.000.000,00	10.000.000,00	0,00	Kab. Trenggalek, Semua Kecamatan, Semua Kel/Desa	DANA TRANSFER UMUM-DANA ALOKASI UMUM	Memperkuat Stabilitas Polhukhankam Dan Transformasi Pelayanan Publik	Peningkatan kualitas pelayanan publik berbasis digital berorientasi kepuasan masyarakat Peningkatan kualitas pelayanan publik berbasis digital berorientasi kepuasan masyarakat			11.542.300,00	SEKRETARIAT DPRD
	4.02.02.2.04.0008	Publikasi dan Dokumentasi DPRD																		
			Jumlah Dokumen Publikasi dan Dokumentasi DPRD				12 Dokumen	40 Dokumen	453.096.000,00	453.096.000,00	453.096.000,00	0,00	Kab. Trenggalek, Semua Kecamatan, Semua Kel/Desa	DANA TRANSFER UMUM-DANA ALOKASI UMUM	Memperkuat Stabilitas Polhukhankam Dan Transformasi Pelayanan Publik	Peningkatan kualitas pelayanan publik berbasis digital berorientasi kepuasan masyarakat Peningkatan kualitas pelayanan publik berbasis digital berorientasi kepuasan masyarakat			536.424.908,00	SEKRETARIAT DPRD
	4.02.02.2.05	Penyerapan dan Penghimpunan Aspirasi Masyarakat	*Jumlah dokumen Penyerapan dan Penghimpunan Aspirasi Masyarakat yang disusun*				4 dokumen	19 dokumen	534.675.000,00	543.450.000,00	411.461.750,00	-123.213.250,00			Memperkuat Stabilitas Polhukhankam Dan Transformasi Pelayanan Publik	Peningkatan kualitas pelayanan publik berbasis digital berorientasi kepuasan masyarakat Peningkatan kualitas pelayanan publik berbasis digital berorientasi kepuasan masyarakat	Sekretariat DPRD		761.864.500,00	SEKRETARIAT DPRD
	4.02.02.2.05.0001	Kunjungan Kerja dalam Daerah																		
			Jumlah Laporan Hasil Kunjungan Kerja DPRD				6 Laporan	6 Laporan	236.799.800,00	236.799.800,00	104.811.550,00	-131.988.250,00	Kab. Trenggalek, Semua Kecamatan, Semua Kel/Desa	DANA TRANSFER UMUM-DANA ALOKASI UMUM	Memperkuat Stabilitas Polhukhankam Dan Transformasi Pelayanan Publik	Peningkatan kualitas pelayanan publik berbasis digital berorientasi kepuasan masyarakat Peningkatan kualitas pelayanan publik berbasis digital berorientasi kepuasan masyarakat			149.168.000,00	SEKRETARIAT DPRD
	4.02.02.2.05.0002	Penyusunan Pokok-Pokok Pikiran DPRD																		
			Jumlah Dokumen Pokok-Pokok Pikiran DPRD yang Disusun				1 Dokumen	1 Dokumen	50.825.200,00	50.825.200,00	50.825.200,00	0,00	Kab. Trenggalek, Semua Kecamatan, Semua Kel/Desa	DANA TRANSFER UMUM-DANA ALOKASI UMUM	Memperkuat Stabilitas Polhukhankam Dan Transformasi Pelayanan Publik	Peningkatan kualitas pelayanan publik berbasis digital berorientasi kepuasan masyarakat Peningkatan kualitas pelayanan publik berbasis digital berorientasi kepuasan masyarakat			200.000,00	SEKRETARIAT DPRD
	4.02.02.2.05.0003	Pelaksanaan Reses																		
			Jumah Dokumen Hasil Pelaksanaan Reses				12 Dokumen	12 Dokumen	247.050.000,00	255.825.000,00	255.825.000,00	8.775.000,00	Kab. Trenggalek, Semua Kecamatan, Semua Kel/Desa	DANA TRANSFER UMUM-DANA ALOKASI UMUM	Memperkuat Stabilitas Polhukhankam Dan Transformasi Pelayanan Publik	Peningkatan kualitas pelayanan publik berbasis digital berorientasi kepuasan masyarakat Peningkatan kualitas pelayanan publik berbasis digital berorientasi kepuasan masyarakat			612.496.500,00	SEKRETARIAT DPRD

NO	KODE	URUSAN / BIDANG URUSAN / PROGRAM / KEGIATAN / SUB KEGIATAN	INDIKATOR PROGRAM / KEGIATAN / SUB KEGIATAN	TARGET AKHIR PERIODE RENSTRA OPD	REALISASI CAPAIAN RENJA OPD TAHUN 2022	PRAKIRAAN CAPAIAN TARGET RENJA OPD TAHUN 2023	CAPAIAN KINERJA DAN KERANGKA PENDANAAN										KELOMPOK SASARAN	PRAKIRAAN MAJU RENCANA TAHUN 2025		PERANGKAT DAERAH PENANGGUNG JAWAB
							TARGET 2024		PAGU INDIKATIF (Rp)			Bertambah/Berkurang (10-12)	LOKASI	SUMBER DANA	PRIORITAS			TARGET	PAGU INDIKATIF (Rp)	
							SEBELUM	SESUDAH	RKPD 2024	APBD 2024	RKPD PERUBAHAN 2024				NASIONAL	DAERAH				
1	2	3	4	5	6	7	8	9	10	11	12	13	14	15	16	17	18	19	20	21
	4.02.02.2.06	Pelaksanaan dan Pengawasan Kode Etik DPRD	*Jumlah laporan Pelaksanaan dan Pengawasan Kode Etik DPRD yang disusun*				2 dokumen	3 dokumen	528.071.000,00	1.050.869.009,00	1.050.869.009,00	522.798.009,00			Memperkuat Stabilitas Polhukhankam Dan Transformasi Pelayanan Publik	Peningkatan kualitas pelayanan publik berbasis digital berorientasi kepuasan masyarakat Peningkatan kualitas pelayanan publik berbasis digital berorientasi kepuasan masyarakat	Sekretariat DPRD		177.150.000,00	SEKRETARIAT DPRD
	4.02.02.2.06.0001	Penyusunan Kode Etik DPRD																		
			Jumlah Kode Etik dan Tata Beracara DPRD				2 Dokumen	2 Dokumen	100.200.000,00	323.665.000,00	323.665.000,00	223.465.000,00	Kab. Trenggalek, Semua Kecamatan, Semua Kel/Desa	DANA TRANSFER UMUM-DANA ALOKASI UMUM	Memperkuat Stabilitas Polhukhankam Dan Transformasi Pelayanan Publik	Peningkatan kualitas pelayanan publik berbasis digital berorientasi kepuasan masyarakat Peningkatan kualitas pelayanan publik berbasis digital berorientasi kepuasan masyarakat			200.000,00	SEKRETARIAT DPRD
	4.02.02.2.06.0002	Pengawasan Kode Etik DPRD																		
			Jumlah Laporan Hasil Pengawasan Kode Etik DPRD				12 Laporan	1 Laporan	427.871.000,00	727.204.009,00	727.204.009,00	299.333.009,00	Kab. Trenggalek, Semua Kecamatan, Semua Kel/Desa	DANA TRANSFER UMUM-DANA ALOKASI UMUM	Memperkuat Stabilitas Polhukhankam Dan Transformasi Pelayanan Publik	Peningkatan kualitas pelayanan publik berbasis digital berorientasi kepuasan masyarakat Peningkatan kualitas pelayanan publik berbasis digital berorientasi kepuasan masyarakat			176.950.000,00	SEKRETARIAT DPRD
	4.02.02.2.08	Fasilitasi Tugas DPRD	*Jumlah Laporan Fasilitasi Tugas DPRD yang disusun*				12 dokumen	12 dokumen	5.048.286.969,00	10.303.586.076,00	11.391.540.808,00	6.343.253.839,00			Memperkuat Stabilitas Polhukhankam Dan Transformasi Pelayanan Publik	Peningkatan kualitas pelayanan publik berbasis digital berorientasi kepuasan masyarakat Peningkatan kualitas pelayanan publik berbasis digital berorientasi kepuasan masyarakat	Sekretariat DPRD		4.739.984.411,00	SEKRETARIAT DPRD
	4.02.02.2.08.0001	Koordinasi dan Konsultasi Pelaksanaan Tugas DPRD																		
			Jumlah Dokumen Hasil Koordinasi dan Konsultasi Pelaksanaan Tugas DPRD				12 Dokumen	12 Dokumen	3.180.746.933,00	4.667.902.016,00	5.416.446.748,00	2.235.699.815,00	Kab. Trenggalek, Semua Kecamatan, Semua Kel/Desa	DANA TRANSFER UMUM-DANA ALOKASI UMUM	Memperkuat Stabilitas Polhukhankam Dan Transformasi Pelayanan Publik	Peningkatan kualitas pelayanan publik berbasis digital berorientasi kepuasan masyarakat Peningkatan kualitas pelayanan publik berbasis digital berorientasi kepuasan masyarakat			3.242.853.132,00	SEKRETARIAT DPRD
	4.02.02.2.08.0002	Penyusunan Laporan Kinerja DPRD																		
			Jumlah Laporan Fraksi, Alat Kelengkapan dan Kinerja DPRD yang Disusun				1 Laporan	1 Laporan	10.000.000,00	10.000.000,00	10.000.000,00	0,00	Kab. Trenggalek, Semua Kecamatan, Semua Kel/Desa	DANA TRANSFER UMUM-DANA ALOKASI UMUM	Memperkuat Stabilitas Polhukhankam Dan Transformasi Pelayanan Publik	Peningkatan kualitas pelayanan publik berbasis digital berorientasi kepuasan masyarakat Peningkatan kualitas pelayanan publik berbasis digital berorientasi kepuasan masyarakat			10.108.098,00	SEKRETARIAT DPRD
	4.02.02.2.08.0003	Fasilitasi Pelaksanaan Tugas Badan Musyawarah																		
			Jumlah Dokumen Hasil Fasilitasi Pelaksanaan Tugas Badan Musyawarah				12 Dokumen	12 Dokumen	1.227.529.962,00	1.855.313.086,00	2.105.973.086,00	878.443.124,00	Kab. Trenggalek, Semua Kecamatan, Semua Kel/Desa	DANA TRANSFER UMUM-DANA ALOKASI UMUM	Memperkuat Stabilitas Polhukhankam Dan Transformasi Pelayanan Publik	Peningkatan kualitas pelayanan publik berbasis digital berorientasi kepuasan masyarakat Peningkatan kualitas pelayanan publik berbasis digital berorientasi kepuasan masyarakat			686.189.232,00	SEKRETARIAT DPRD
	4.02.02.2.08.0004	Fasilitasi Tugas Pimpinan DPRD																		
			Jumlah Dokumen Hasil Fasilitasi Tugas Pimpinan DPRD				12 Dokumen	12 Dokumen	630.010.074,00	3.770.370.974,00	3.859.120.974,00	3.229.110.900,00	Kab. Trenggalek, Semua Kecamatan, Semua Kel/Desa	DANA TRANSFER UMUM-DANA ALOKASI UMUM	Memperkuat Stabilitas Polhukhankam Dan Transformasi Pelayanan Publik	Peningkatan kualitas pelayanan publik berbasis digital berorientasi kepuasan masyarakat Peningkatan kualitas pelayanan publik berbasis digital berorientasi kepuasan masyarakat			800.833.949,00	SEKRETARIAT DPRD
		BADAN PERENCANAAN PEMBANGUNAN, PENELITIAN DAN PENGEMBANGAN DAERAH							**10.189.202.350,00**	**11.847.315.389,00**	**10.780.976.567,00**	**591.774.217,00**							**11.861.838.000,00**	
	5	**UNSUR PENUNJANG URUSAN PEMERINTAHAN**							**10.189.202.350,00**	**11.847.315.389,00**	**10.780.976.567,00**	**591.774.217,00**							**11.861.838.000,00**	
	5.01	**PERENCANAAN**							**9.539.202.350,00**	**11.343.563.740,00**	**10.567.876.567,00**	**1.028.674.217,00**							**11.711.838.000,00**	
1.	**5.01.01**	**PROGRAM PENUNJANG URUSAN PEMERINTAHAN DAERAH KABUPATEN/KOTA**	**Cakupan pelayanan jasa administrasi perkantoran yang difasilitasi Persentase nilai aset dalam kondisi baik Persentase Ketersediaan Dokumen Perencanaan, Penganggaran, dan Evaluasi Kinerja Perangkat Daerah**				**100 95 % %**	**100 95 100 % % %**	**6.594.202.350,00**	**8.409.333.953,00**	**7.596.342.208,00**	**117.635.650,00**							**6.711.838.000,00**	

NO	KODE	URUSAN / BIDANG URUSAN / PROGRAM / KEGIATAN / SUB KEGIATAN	INDIKATOR PROGRAM / KEGIATAN / SUB KEGIATAN	TARGET AKHIR PERIODE RENSTRA OPD	REALISASI CAPAIAN RENJA OPD TAHUN 2022	PRAKIRAAN CAPAIAN TARGET RENJA OPD TAHUN 2023	CAPAIAN KINERJA DAN KERANGKA PENDANAAN										KELOMPOK SASARAN	PRAKIRAAN MAJU RENCANA TAHUN 2025		PERANGKAT DAERAH PENANGGUNG JAWAB
							TARGET 2024		PAGU INDIKATIF (Rp)			Bertambah/Berkurang (10-12)	LOKASI	SUMBER DANA	PRIORITAS			TARGET	PAGU INDIKATIF (Rp)	
							SEBELUM	SESUDAH	RKPD 2024	APBD 2024	RKPD PERUBAHAN 2024				NASIONAL	DAERAH				
1	2	3	4	5	6	7	8	9	10	11	12	13	14	15	16	17	18	19	20	21
	5.01.01.2.01	Perencanaan, Penganggaran, dan Evaluasi Kinerja Perangkat Daerah	*Jumlah Dokumen Perencanaan, Penganggaran, dan Evaluasi Kinerja Perangkat Daerah yang disusun*				104 dokumen	104 dokumen	49.325.044,00	51.456.311,00	25.836.955,00	-23.488.089,00			Memperkuat Stabilitas Polhukhankam Dan Transformasi Pelayanan Publik	Peningkatan kualitas pelayanan publik berbasis digital berorientasi kepuasan masyarakat Peningkatan kualitas pelayanan publik berbasis digital berorientasi kepuasan masyarakat	ASN Bappedalitbang		95.000.000,00	BADAN PERENCANAAN PEMBANGUNAN, PENELITIAN DAN PENGEMBANGAN DAERAH
	5.01.01.2.01.0001	Penyusunan Dokumen Perencanaan Perangkat Daerah																		
			Jumlah Dokumen Perencanaan Perangkat Daerah				15 Dokumen	15 Dokumen	25.049.439,00	27.221.495,00	12.919.792,00	-12.129.647,00	Kab. Trenggalek, Trenggalek, Ngantru	DANA TRANSFER UMUM-DANA ALOKASI UMUM	Memperkuat Stabilitas Polhukhankam Dan Transformasi Pelayanan Publik	Peningkatan kualitas pelayanan publik berbasis digital berorientasi kepuasan masyarakat Peningkatan kualitas pelayanan publik berbasis digital berorientasi kepuasan masyarakat			40.000.000,00	BADAN PERENCANAAN PEMBANGUNAN, PENELITIAN DAN PENGEMBANGAN DAERAH
	5.01.01.2.01.0006	Koordinasi dan Penyusunan Laporan Capaian Kinerja dan Ikhtisar Realisasi Kinerja SKPD																		
			Jumlah Laporan Capaian Kinerja dan Ikhtisar Realisasi Kinerja SKPD dan Laporan Hasil Koordinasi Penyusunan Laporan Capaian Kinerja dan Ikhtisar Realisasi Kinerja SKPD				89 Laporan	89 Laporan	24.275.605,00	24.234.816,00	12.917.163,00	-11.358.442,00	Kab. Trenggalek, Trenggalek, Ngantru	DANA TRANSFER UMUM-DANA ALOKASI UMUM	Memperkuat Stabilitas Polhukhankam Dan Transformasi Pelayanan Publik	Peningkatan kualitas pelayanan publik berbasis digital berorientasi kepuasan masyarakat Peningkatan kualitas pelayanan publik berbasis digital berorientasi kepuasan masyarakat			55.000.000,00	BADAN PERENCANAAN PEMBANGUNAN, PENELITIAN DAN PENGEMBANGAN DAERAH
	5.01.01.2.02	Administrasi Keuangan Perangkat Daerah	*Persentase Administrasi Keuangan Perangkat Daerah yang diselesaikan*				100 %	100 %	5.222.611.038,00	6.755.419.976,00	6.037.630.326,00	815.019.288,00			Memperkuat Stabilitas Polhukhankam Dan Transformasi Pelayanan Publik	Peningkatan kualitas pelayanan publik berbasis digital berorientasi kepuasan masyarakat Peningkatan kualitas pelayanan publik berbasis digital berorientasi kepuasan masyarakat	ASN Bappedalitbang		5.453.337.465,00	BADAN PERENCANAAN PEMBANGUNAN, PENELITIAN DAN PENGEMBANGAN DAERAH
	5.01.01.2.02.0001	Penyediaan Gaji dan Tunjangan ASN																		
			Jumlah Orang yang Menerima Gaji dan Tunjangan ASN				42 Orang/bulan	53 Orang/bulan	5.054.306.981,00	6.612.420.020,00	5.915.570.491,00	861.263.510,00	Kab. Trenggalek, Trenggalek, Ngantru	DANA TRANSFER UMUM-DANA ALOKASI UMUM	Memperkuat Stabilitas Polhukhankam Dan Transformasi Pelayanan Publik	Peningkatan kualitas pelayanan publik berbasis digital berorientasi kepuasan masyarakat Peningkatan kualitas pelayanan publik berbasis digital berorientasi kepuasan masyarakat			4.973.817.465,00	BADAN PERENCANAAN PEMBANGUNAN, PENELITIAN DAN PENGEMBANGAN DAERAH
	5.01.01.2.02.0002	Penyediaan Administrasi Pelaksanaan Tugas ASN																		
			Jumlah Dokumen Hasil Penyediaan Administrasi Pelaksanaan Tugas ASN				34 Dokumen	44 Dokumen	168.304.057,00	142.999.956,00	122.059.835,00	-46.244.222,00	Kab. Trenggalek, Trenggalek, Ngantru	DANA TRANSFER UMUM-DANA ALOKASI UMUM	Memperkuat Stabilitas Polhukhankam Dan Transformasi Pelayanan Publik	Peningkatan kualitas pelayanan publik berbasis digital berorientasi kepuasan masyarakat Peningkatan kualitas pelayanan publik berbasis digital berorientasi kepuasan masyarakat			479.520.000,00	BADAN PERENCANAAN PEMBANGUNAN, PENELITIAN DAN PENGEMBANGAN DAERAH
	5.01.01.2.03	Administrasi Barang Milik Daerah pada Perangkat Daerah	*Persentase Administrasi Barang Milik Daerah pada perangkat daerah yang diselesaikan*				100 %	100 %	17.600.000,00	17.600.000,00	12.904.000,00	-4.696.000,00			Memperkuat Stabilitas Polhukhankam Dan Transformasi Pelayanan Publik	Peningkatan kualitas pelayanan publik berbasis digital berorientasi kepuasan masyarakat Peningkatan kualitas pelayanan publik berbasis digital berorientasi kepuasan masyarakat	ASN Bappedalitbang		20.000.000,00	BADAN PERENCANAAN PEMBANGUNAN, PENELITIAN DAN PENGEMBANGAN DAERAH
	5.01.01.2.03.0006	Penatausahaan Barang Milik Daerah pada SKPD																		
			Jumlah Laporan Penatausahaan Barang Milik Daerah pada SKPD				27 Laporan	12 Laporan	17.600.000,00	17.600.000,00	12.904.000,00	-4.696.000,00	Kab. Trenggalek, Trenggalek, Ngantru	DANA TRANSFER UMUM-DANA ALOKASI UMUM	Memperkuat Stabilitas Polhukhankam Dan Transformasi Pelayanan Publik	Peningkatan kualitas pelayanan publik berbasis digital berorientasi kepuasan masyarakat Peningkatan kualitas pelayanan publik berbasis digital berorientasi kepuasan masyarakat			20.000.000,00	BADAN PERENCANAAN PEMBANGUNAN, PENELITIAN DAN PENGEMBANGAN DAERAH
	5.01.01.2.05	Administrasi Kepegawaian Perangkat Daerah	*Persentase Administrasi Kepegawaian Perangkat Daerah yang diselesaikan*				100 %	100 %	26.000.000,00	19.739.600,00	9.750.000,00	-16.250.000,00			Memperkuat Stabilitas Polhukhankam Dan Transformasi Pelayanan Publik	Peningkatan kualitas pelayanan publik berbasis digital berorientasi kepuasan masyarakat Peningkatan kualitas pelayanan publik berbasis digital berorientasi kepuasan masyarakat	ASN Bappedalitbang		50.000.000,00	BADAN PERENCANAAN PEMBANGUNAN, PENELITIAN DAN PENGEMBANGAN DAERAH
	5.01.01.2.05.0009	Pendidikan dan Pelatihan Pegawai Berdasarkan Tugas dan Fungsi																		

NO	KODE	URUSAN / BIDANG URUSAN / PROGRAM / KEGIATAN / SUB KEGIATAN	INDIKATOR PROGRAM / KEGIATAN / SUB KEGIATAN	TARGET AKHIR PERIODE RENSTRA OPD	REALISASI CAPAIAN RENJA OPD TAHUN 2022	PRAKIRAAN CAPAIAN TARGET RENJA OPD TAHUN 2023	CAPAIAN KINERJA DAN KERANGKA PENDANAAN										KELOMPOK SASARAN	PRAKIRAAN MAJU RENCANA TAHUN 2025		PERANGKAT DAERAH PENANGGUNG JAWAB
							TARGET 2024		PAGU INDIKATIF (Rp)			Bertambah/Berkurang (10-12)	LOKASI	SUMBER DANA	PRIORITAS			TARGET	PAGU INDIKATIF (Rp)	
							SEBELUM	SESUDAH	RKPD 2024	APBD 2024	RKPD PERUBAHAN 2024				NASIONAL	DAERAH				
1	2	3	4	5	6	7	8	9	10	11	12	13	14	15	16	17	18	19	20	21
			Jumlah Pegawai Berdasarkan Tugas dan Fungsi yang Mengikuti Pendidikan dan Pelatihan				10 Orang	10 Orang	26.000.000,00	19.739.600,00	9.750.000,00	-16.250.000,00	Kab. Trenggalek, Trenggalek, Ngantru	DANA TRANSFER UMUM-DANA ALOKASI UMUM	Memperkuat Stabilitas Polhukhankam Dan Transformasi Pelayanan Publik	Peningkatan kualitas pelayanan publik berbasis digital berorientasi kepuasan masyarakat Peningkatan kualitas pelayanan publik berbasis digital berorientasi kepuasan masyarakat			50.000.000,00	BADAN PERENCANAAN PEMBANGUNAN, PENELITIAN DAN PENGEMBANGAN DAERAH
	5.01.01.2.06	Administrasi Umum Perangkat Daerah	*Persentase Administrasi Umum Perangkat Daerah yang diselesaikan*				100 %	100 %	432.821.350,00	455.477.350,00	502.116.468,00	69.295.118,00			Memperkuat Stabilitas Polhukhankam Dan Transformasi Pelayanan Publik	Peningkatan kualitas pelayanan publik berbasis digital berorientasi kepuasan masyarakat Peningkatan kualitas pelayanan publik berbasis digital berorientasi kepuasan masyarakat	ASN Bappedalitbang		199.500.535,00	BADAN PERENCANAAN PEMBANGUNAN, PENELITIAN DAN PENGEMBANGAN DAERAH
	5.01.01.2.06.0001	Penyediaan Komponen Instalasi Listrik/Penerangan Bangunan Kantor																		
			Jumlah Paket Komponen Instalasi Listrik/Penerangan Bangunan Kantor yang Disediakan				16 Paket	6 Paket	5.000.000,00	5.000.000,00	4.996.700,00	-3.300,00	Kab. Trenggalek, Trenggalek, Ngantru	DANA TRANSFER UMUM-DANA ALOKASI UMUM	Memperkuat Stabilitas Polhukhankam Dan Transformasi Pelayanan Publik	Peningkatan kualitas pelayanan publik berbasis digital berorientasi kepuasan masyarakat Peningkatan kualitas pelayanan publik berbasis digital berorientasi kepuasan masyarakat			6.500.000,00	BADAN PERENCANAAN PEMBANGUNAN, PENELITIAN DAN PENGEMBANGAN DAERAH
	5.01.01.2.06.0002	Penyediaan Peralatan dan Perlengkapan Kantor																		
			Jumlah Paket Peralatan dan Perlengkapan Kantor yang Disediakan				20 Paket	6 Paket	6.000.000,00	31.000.000,00	31.380.000,00	25.380.000,00	Kab. Trenggalek, Semua Kecamatan, Semua Kel/Desa	DANA TRANSFER UMUM-DANA ALOKASI UMUM	Memperkuat Stabilitas Polhukhankam Dan Transformasi Pelayanan Publik	Peningkatan kualitas pelayanan publik berbasis digital berorientasi kepuasan masyarakat Peningkatan kualitas pelayanan publik berbasis digital berorientasi kepuasan masyarakat			7.500.000,00	BADAN PERENCANAAN PEMBANGUNAN, PENELITIAN DAN PENGEMBANGAN DAERAH
	5.01.01.2.06.0004	Penyediaan Bahan Logistik Kantor																		
			Jumlah Paket Bahan Logistik Kantor yang Disediakan				20 Paket	6 Paket	10.000.000,00	10.000.000,00	12.643.000,00	2.643.000,00	Kab. Trenggalek, Trenggalek, Ngantru	PAJAK ROKOK	Memperkuat Stabilitas Polhukhankam Dan Transformasi Pelayanan Publik	Peningkatan kualitas pelayanan publik berbasis digital berorientasi kepuasan masyarakat Peningkatan kualitas pelayanan publik berbasis digital berorientasi kepuasan masyarakat			10.000.000,00	BADAN PERENCANAAN PEMBANGUNAN, PENELITIAN DAN PENGEMBANGAN DAERAH
	5.01.01.2.06.0005	Penyediaan Barang Cetakan dan Penggandaan																		
			Jumlah Paket Barang Cetakan dan Penggandaan yang Disediakan				10 Paket	10 Paket	20.000.000,00	20.000.000,00	20.000.000,00	0,00	Kab. Trenggalek, Trenggalek, Ngantru	DANA TRANSFER UMUM-DANA ALOKASI UMUM	Memperkuat Stabilitas Polhukhankam Dan Transformasi Pelayanan Publik	Peningkatan kualitas pelayanan publik berbasis digital berorientasi kepuasan masyarakat Peningkatan kualitas pelayanan publik berbasis digital berorientasi kepuasan masyarakat			30.000.000,00	BADAN PERENCANAAN PEMBANGUNAN, PENELITIAN DAN PENGEMBANGAN DAERAH
	5.01.01.2.06.0007	Penyediaan Bahan/Material																		
			Jumlah Paket Bahan/Material yang Disediakan				20 Paket	4 Paket	120.500.000,00	99.700.000,00	98.260.400,00	-22.239.600,00	Kab. Trenggalek, Trenggalek, Ngantru	DANA TRANSFER UMUM-DANA ALOKASI UMUM	Memperkuat Stabilitas Polhukhankam Dan Transformasi Pelayanan Publik	Peningkatan kualitas pelayanan publik berbasis digital berorientasi kepuasan masyarakat Peningkatan kualitas pelayanan publik berbasis digital berorientasi kepuasan masyarakat			90.500.535,00	BADAN PERENCANAAN PEMBANGUNAN, PENELITIAN DAN PENGEMBANGAN DAERAH
	5.01.01.2.06.0008	Fasilitasi Kunjungan Tamu																		
			Jumlah Laporan Fasilitasi Kunjungan Tamu				4 Laporan	4 Laporan	10.000.000,00	10.000.000,00	4.503.750,00	-5.496.250,00	Kab. Trenggalek, Trenggalek, Ngantru	DANA TRANSFER UMUM-DANA ALOKASI UMUM	Memperkuat Stabilitas Polhukhankam Dan Transformasi Pelayanan Publik	Peningkatan kualitas pelayanan publik berbasis digital berorientasi kepuasan masyarakat Peningkatan kualitas pelayanan publik berbasis digital berorientasi kepuasan masyarakat			15.000.000,00	BADAN PERENCANAAN PEMBANGUNAN, PENELITIAN DAN PENGEMBANGAN DAERAH
	5.01.01.2.06.0009	Penyelenggaraan Rapat Koordinasi dan Konsultasi SKPD																		
			Jumlah Laporan Penyelenggaraan Rapat Koordinasi dan Konsultasi SKPD				4 Laporan	4 Laporan	247.321.350,00	265.777.350,00	316.332.618,00	69.011.268,00	Kab. Trenggalek, Semua Kecamatan, Semua Kel/Desa	DANA TRANSFER UMUM-DANA ALOKASI UMUM	Memperkuat Stabilitas Polhukhankam Dan Transformasi Pelayanan Publik	Peningkatan kualitas pelayanan publik berbasis digital berorientasi kepuasan masyarakat Peningkatan kualitas pelayanan publik berbasis digital berorientasi kepuasan masyarakat			20.000.000,00	BADAN PERENCANAAN PEMBANGUNAN, PENELITIAN DAN PENGEMBANGAN DAERAH
	5.01.01.2.06.0010	Penatausahaan Arsip Dinamis pada SKPD																		

NO	KODE	URUSAN / BIDANG URUSAN / PROGRAM / KEGIATAN / SUB KEGIATAN	INDIKATOR PROGRAM / KEGIATAN / SUB KEGIATAN	TARGET AKHIR PERIODE RENSTRA OPD	REALISASI CAPAIAN RENJA OPD TAHUN 2022	PRAKIRAAN CAPAIAN TARGET RENJA OPD TAHUN 2023	CAPAIAN KINERJA DAN KERANGKA PENDANAAN										KELOMPOK SASARAN	PRAKIRAAN MAJU RENCANA TAHUN 2025		PERANGKAT DAERAH PENANGGUNG JAWAB
							TARGET 2024		PAGU INDIKATIF (Rp)			Bertambah/Berkurang (10-12)	LOKASI	SUMBER DANA	PRIORITAS			TARGET	PAGU INDIKATIF (Rp)	
							SEBELUM	SESUDAH	RKPD 2024	APBD 2024	RKPD PERUBAHAN 2024				NASIONAL	DAERAH				
1	2	3	4	5	6	7	8	9	10	11	12	13	14	15	16	17	18	19	20	21
			Jumlah Dokumen Penatausahaan Arsip Dinamis pada SKPD				12 Dokumen	12 Dokumen	14.000.000,00	14.000.000,00	14.000.000,00	0,00	Kab. Trenggalek, Trenggalek, Ngantru	DANA TRANSFER UMUM-DANA ALOKASI UMUM	Memperkuat Stabilitas Polhukhankam Dan Transformasi Pelayanan Publik	Peningkatan kualitas pelayanan publik berbasis digital berorientasi kepuasan masyarakat Peningkatan kualitas pelayanan publik berbasis digital berorientasi kepuasan masyarakat			20.000.000,00	BADAN PERENCANAAN PEMBANGUNAN, PENELITIAN DAN PENGEMBANGAN DAERAH
	5.01.01.2.07	Pengadaan Barang Milik Daerah Penunjang Urusan Pemerintah Daerah	*Persentase Pengadaan Barang Milik Daerah yang diselesaikan*				100 %	100 %	34.203.418,00	302.894.816,00	293.022.139,00	258.818.721,00			Memperkuat Stabilitas Polhukhankam Dan Transformasi Pelayanan Publik	Peningkatan kualitas pelayanan publik berbasis digital berorientasi kepuasan masyarakat Peningkatan kualitas pelayanan publik berbasis digital berorientasi kepuasan masyarakat	ASN Bappedalitbang		116.000.000,00	BADAN PERENCANAAN PEMBANGUNAN, PENELITIAN DAN PENGEMBANGAN DAERAH
	5.01.01.2.07.0005	Pengadaan Mebel																		
			Jumlah Paket Mebel yang Disediakan				4 Unit	6 Unit	5.901.274,00	38.912.456,00	21.013.366,00	15.112.092,00	Kab. Trenggalek, Trenggalek, Ngantru Kab. Trenggalek, Semua Kecamatan, Semua Kel/Desa	DANA TRANSFER UMUM-DANA ALOKASI UMUM	Memperkuat Stabilitas Polhukhankam Dan Transformasi Pelayanan Publik	Peningkatan kualitas pelayanan publik berbasis digital berorientasi kepuasan masyarakat Peningkatan kualitas pelayanan publik berbasis digital berorientasi kepuasan masyarakat			16.000.000,00	BADAN PERENCANAAN PEMBANGUNAN, PENELITIAN DAN PENGEMBANGAN DAERAH
	5.01.01.2.07.0006	Pengadaan Peralatan dan Mesin Lainnya																		
			Jumlah Unit Peralatan dan Mesin Lainnya yang Disediakan				3 Unit	20 Unit	28.302.144,00	263.982.360,00	272.008.773,00	243.706.629,00	Kab. Trenggalek, Trenggalek, Ngantru	DANA TRANSFER UMUM-DANA ALOKASI UMUM	Memperkuat Stabilitas Polhukhankam Dan Transformasi Pelayanan Publik	Peningkatan kualitas pelayanan publik berbasis digital berorientasi kepuasan masyarakat Peningkatan kualitas pelayanan publik berbasis digital berorientasi kepuasan masyarakat			100.000.000,00	BADAN PERENCANAAN PEMBANGUNAN, PENELITIAN DAN PENGEMBANGAN DAERAH
	5.01.01.2.08	Penyediaan Jasa Penunjang Urusan Pemerintahan Daerah	*Persentase jasa penunjang urusan pemerintahan daerah yang diselesaikan*				100 %	100 %	636.436.000,00	631.640.000,00	449.992.100,00	-186.443.900,00			Memperkuat Stabilitas Polhukhankam Dan Transformasi Pelayanan Publik	Peningkatan kualitas pelayanan publik berbasis digital berorientasi kepuasan masyarakat Peningkatan kualitas pelayanan publik berbasis digital berorientasi kepuasan masyarakat	ASN Bappedalitbang		605.000.000,00	BADAN PERENCANAAN PEMBANGUNAN, PENELITIAN DAN PENGEMBANGAN DAERAH
	5.01.01.2.08.0002	Penyediaan Jasa Komunikasi, Sumber Daya Air dan Listrik																		
			Jumlah Laporan Penyediaan Jasa Komunikasi, Sumber Daya Air dan Listrik yang Disediakan				60 Laporan	60 Laporan	155.000.000,00	163.800.000,00	132.776.100,00	-22.223.900,00	Kab. Trenggalek, Trenggalek, Ngantru	DANA TRANSFER UMUM-DANA ALOKASI UMUM	Memperkuat Stabilitas Polhukhankam Dan Transformasi Pelayanan Publik	Peningkatan kualitas pelayanan publik berbasis digital berorientasi kepuasan masyarakat Peningkatan kualitas pelayanan publik berbasis digital berorientasi kepuasan masyarakat			155.000.000,00	BADAN PERENCANAAN PEMBANGUNAN, PENELITIAN DAN PENGEMBANGAN DAERAH
	5.01.01.2.08.0003	Penyediaan Jasa Peralatan dan Perlengkapan Kantor																		
			Jumlah Laporan Penyediaan Jasa Peralatan dan Perlengkapan Kantor yang Disediakan				4 Laporan	4 Laporan	17.000.000,00	17.000.000,00	17.300.000,00	300.000,00	Kab. Trenggalek, Trenggalek, Ngantru	DANA TRANSFER UMUM-DANA ALOKASI UMUM	Memperkuat Stabilitas Polhukhankam Dan Transformasi Pelayanan Publik	Peningkatan kualitas pelayanan publik berbasis digital berorientasi kepuasan masyarakat Peningkatan kualitas pelayanan publik berbasis digital berorientasi kepuasan masyarakat			17.500.000,00	BADAN PERENCANAAN PEMBANGUNAN, PENELITIAN DAN PENGEMBANGAN DAERAH
	5.01.01.2.08.0004	Penyediaan Jasa Pelayanan Umum Kantor																		
			Jumlah Laporan Penyediaan Jasa Pelayanan Umum Kantor yang Disediakan				10 Laporan	13 Laporan	464.436.000,00	450.840.000,00	299.916.000,00	-164.520.000,00	Kab. Trenggalek, Trenggalek, Ngantru	DANA TRANSFER UMUM-DANA ALOKASI UMUM	-	Peningkatan kualitas pelayanan publik berbasis digital berorientasi kepuasan masyarakat Peningkatan kualitas pelayanan publik berbasis digital berorientasi kepuasan masyarakat			432.500.000,00	BADAN PERENCANAAN PEMBANGUNAN, PENELITIAN DAN PENGEMBANGAN DAERAH
	5.01.01.2.09	Pemeliharaan Barang Milik Daerah Penunjang Urusan Pemerintahan Daerah	*Persentase BMD Penunjang Urusan Pemerintahan Daerah yang dipelihara*				100 %	100 %	175.205.500,00	175.105.900,00	265.090.220,00	89.884.720,00			Memperkuat Stabilitas Polhukhankam Dan Transformasi Pelayanan Publik	Peningkatan kualitas pelayanan publik berbasis digital berorientasi kepuasan masyarakat Peningkatan kualitas pelayanan publik berbasis digital berorientasi kepuasan masyarakat	ASN Bappedalitbang		173.000.000,00	BADAN PERENCANAAN PEMBANGUNAN, PENELITIAN DAN PENGEMBANGAN DAERAH
	5.01.01.2.09.0002	Penyediaan Jasa Pemeliharaan, Biaya Pemeliharaan, Pajak dan Perizinan Kendaraan Dinas Operasional atau Lapangan																		

NO	KODE	URUSAN / BIDANG URUSAN / PROGRAM / KEGIATAN / SUB KEGIATAN	INDIKATOR PROGRAM / KEGIATAN / SUB KEGIATAN	TARGET AKHIR PERIODE RENSTRA OPD	REALISASI CAPAIAN RENJA OPD TAHUN 2022	PRAKIRAAN CAPAIAN TARGET RENJA OPD TAHUN 2023	CAPAIAN KINERJA DAN KERANGKA PENDANAAN										KELOMPOK SASARAN	PRAKIRAAN MAJU RENCANA TAHUN 2025		PERANGKAT DAERAH PENANGGUNG JAWAB
							TARGET 2024		PAGU INDIKATIF (Rp)			Bertambah/Berkurang (10-12)	LOKASI	SUMBER DANA	PRIORITAS			TARGET	PAGU INDIKATIF (Rp)	
							SEBELUM	SESUDAH	RKPD 2024	APBD 2024	RKPD PERUBAHAN 2024				NASIONAL	DAERAH				
1	2	3	4	5	6	7	8	9	10	11	12	13	14	15	16	17	18	19	20	21
			Jumlah Kendaraan Dinas Operasional atau Lapangan yang Dipelihara dan dibayarkan Pajak dan Perizinannya				52 Unit	52 Unit	143.205.500,00	138.165.900,00	138.152.575,00	-5.052.925,00	Kab. Trenggalek, Trenggalek, Ngantru	DANA TRANSFER UMUM-DANA ALOKASI UMUM	Memperkuat Stabilitas Polhukhankam Dan Transformasi Pelayanan Publik	Peningkatan kualitas pelayanan publik berbasis digital berorientasi kepuasan masyarakat Peningkatan kualitas pelayanan publik berbasis digital berorientasi kepuasan masyarakat			130.000.000,00	BADAN PERENCANAAN PEMBANGUNAN, PENELITIAN DAN PENGEMBANGAN DAERAH
	5.01.01.2.09.0005	Pemeliharaan Mebel																		
			Jumlah Mebel yang Dipelihara				10 Unit	1 Unit	2.000.000,00	2.000.000,00	2.000.000,00	0,00	Kab. Trenggalek, Ngantru	DANA TRANSFER UMUM-DANA ALOKASI UMUM	-	Peningkatan kualitas pelayanan publik berbasis digital berorientasi kepuasan masyarakat Peningkatan kualitas pelayanan publik berbasis digital berorientasi kepuasan masyarakat			3.000.000,00	BADAN PERENCANAAN PEMBANGUNAN, PENELITIAN DAN PENGEMBANGAN DAERAH
	5.01.01.2.09.0006	Pemeliharaan Peralatan dan Mesin Lainnya																		
			Jumlah Peralatan dan Mesin Lainnya yang Dipelihara				39 Unit	39 Unit	20.000.000,00	24.940.000,00	29.937.645,00	9.937.645,00	Kab. Trenggalek, Trenggalek, Ngantru	DANA TRANSFER UMUM-DANA ALOKASI UMUM	Memperkuat Stabilitas Polhukhankam Dan Transformasi Pelayanan Publik	Peningkatan kualitas pelayanan publik berbasis digital berorientasi kepuasan masyarakat Peningkatan kualitas pelayanan publik berbasis digital berorientasi kepuasan masyarakat			20.000.000,00	BADAN PERENCANAAN PEMBANGUNAN, PENELITIAN DAN PENGEMBANGAN DAERAH
	5.01.01.2.09.0011	Pemeliharaan/Rehabilitasi Sarana dan Prasarana Pendukung Gedung Kantor atau Bangunan Lainnya																		
			Jumlah Sarana dan Prasarana Pendukung Gedung Kantor atau Bangunan Lainnya yang Dipelihara/Direhabilitasi				4 Unit	4 Unit	10.000.000,00	10.000.000,00	95.000.000,00	85.000.000,00	Kab. Trenggalek, Trenggalek, Ngantru	DANA TRANSFER UMUM-DANA ALOKASI UMUM	Memperkuat Stabilitas Polhukhankam Dan Transformasi Pelayanan Publik	Peningkatan kualitas pelayanan publik berbasis digital berorientasi kepuasan masyarakat Peningkatan kualitas pelayanan publik berbasis digital berorientasi kepuasan masyarakat			20.000.000,00	BADAN PERENCANAAN PEMBANGUNAN, PENELITIAN DAN PENGEMBANGAN DAERAH
2.	**5.01.02**	**PROGRAM PERENCANAAN, PENGENDALIAN DAN EVALUASI PEMBANGUNAN DAERAH**	**Jumlah dokumen pengelolaan data, pengendalian, evaluasi dan pelaporan yang disusun sesuai aturan Jumlah dokumen perencanaan tahunan Perangkat Daerah yang ditetapkan tepat waktu dan sesuai ketentuan Jumlah dokumen perencanaan pembangunan daerah yang disusun tepat waktu**				**13 3 82 dokumen dokumen dokumen**	**13 82 3 dokumen dokumen dokumen**	**998.000.000,00**	**998.000.000,00**	**1.095.050.001,00**	**262.000.000,00**							**1.260.000.000,00**	
	5.01.02.2.01	Penyusunan Perencanaan dan Pendanaan	*Jumlah dokumen RKPD yang disusun dan ditetapkan dengan peraturan bupati*				3 dokumen	3 dokumen	818.000.000,00	818.000.000,00	915.050.001,00	97.050.001,00			Memperkuat Stabilitas Polhukhankam Dan Transformasi Pelayanan Publik	Peningkatan kualitas pelayanan publik berbasis digital berorientasi kepuasan masyarakat Peningkatan kualitas pelayanan publik berbasis digital berorientasi kepuasan masyarakat	Kabupaten Trenggalek		762.500.000,00	BADAN PERENCANAAN PEMBANGUNAN, PENELITIAN DAN PENGEMBANGAN DAERAH
	5.01.02.2.01.0003	Pelaksanaan Konsultasi Publik																		
			Jumlah Berita Acara Konsultasi Publik				2 Berita Acara	1 Berita Acara	80.500.000,00	80.500.000,00	80.500.000,00	0,00	Kab. Trenggalek, Semua Kecamatan, Semua Kel/Desa	PAJAK ROKOK	Memperkuat Stabilitas Polhukhankam Dan Transformasi Pelayanan Publik	Peningkatan kualitas pelayanan publik berbasis digital berorientasi kepuasan masyarakat Peningkatan kualitas pelayanan publik berbasis digital berorientasi kepuasan masyarakat			60.000.000,00	BADAN PERENCANAAN PEMBANGUNAN, PENELITIAN DAN PENGEMBANGAN DAERAH
	5.01.02.2.01.0004	Koordinasi Pelaksanaan Forum Perangkat Daerah/Lintas Perangkat Daerah																		
			Jumlah Berita Acara Forum Perangkat Daerah/Lintas Perangkat Daerah				2 Berita Acara	1 Berita Acara	67.000.000,00	56.725.000,00	16.690.297,00	-50.309.703,00	Kab. Trenggalek, Trenggalek, Ngantru	PAJAK ROKOK	Memperkuat Stabilitas Polhukhankam Dan Transformasi Pelayanan Publik	Peningkatan kualitas pelayanan publik berbasis digital berorientasi kepuasan masyarakat Peningkatan kualitas pelayanan publik berbasis digital berorientasi kepuasan masyarakat			70.000.000,00	BADAN PERENCANAAN PEMBANGUNAN, PENELITIAN DAN PENGEMBANGAN DAERAH
	5.01.02.2.01.0005	Pelaksanaan Musrenbang Kabupaten/Kota																		
			Jumlah Berita Acara Musrenbang Kabupaten/Kota				2 Berita Acara	1 Berita Acara	223.000.000,00	222.865.366,00	155.093.282,00	-67.906.718,00	Kab. Trenggalek, Trenggalek, Ngantru	PAJAK ROKOK	Memperkuat Stabilitas Polhukhankam Dan Transformasi Pelayanan Publik	Peningkatan kualitas pelayanan publik berbasis digital berorientasi kepuasan masyarakat Peningkatan kualitas pelayanan publik berbasis digital berorientasi kepuasan masyarakat			249.500.000,00	BADAN PERENCANAAN PEMBANGUNAN, PENELITIAN DAN PENGEMBANGAN DAERAH
	5.01.02.2.01.0006	Penyiapan Bahan Koordinasi Musrenbang Kecamatan																		

NO	KODE	URUSAN / BIDANG URUSAN / PROGRAM / KEGIATAN / SUB KEGIATAN	INDIKATOR PROGRAM / KEGIATAN / SUB KEGIATAN	TARGET AKHIR PERIODE RENSTRA OPD	REALISASI CAPAIAN RENJA OPD TAHUN 2022	PRAKIRAAN CAPAIAN TARGET RENJA OPD TAHUN 2023	CAPAIAN KINERJA DAN KERANGKA PENDANAAN										KELOMPOK SASARAN	PRAKIRAAN MAJU RENCANA TAHUN 2025		PERANGKAT DAERAH PENANGGUNG JAWAB
							TARGET 2024		PAGU INDIKATIF (Rp)			Bertambah/Berkurang (10-12)	LOKASI	SUMBER DANA	PRIORITAS			TARGET	PAGU INDIKATIF (Rp)	
							SEBELUM	SESUDAH	RKPD 2024	APBD 2024	RKPD PERUBAHAN 2024				NASIONAL	DAERAH				
1	2	3	4	5	6	7	8	9	10	11	12	13	14	15	16	17	18	19	20	21
			Jumlah Usulan yang Terverifikasi oleh Kecamatan				2100 Usulan	1986 Usulan	45.000.000,00	45.000.000,00	7.290.839,00	-37.709.161,00	Kab. Trenggalek, Semua Kecamatan, Semua Kel/Desa	PAJAK ROKOK	Memperkuat Stabilitas Polhukhankam Dan Transformasi Pelayanan Publik	Peningkatan kualitas pelayanan publik berbasis digital berorientasi kepuasan masyarakat Peningkatan kualitas pelayanan publik berbasis digital berorientasi kepuasan masyarakat			40.000.000,00	BADAN PERENCANAAN PEMBANGUNAN, PENELITIAN DAN PENGEMBANGAN DAERAH
	5.01.02.2.01.0007	Koordinasi Penyusunan dan Penetapan Dokumen Perencanaan Pembangunan Daerah Kabupaten/Kota																		
			Jumlah Dokumen Perencanaan Pembangunan Daerah Kabupaten/Kota yang Ditetapkan (RPJPD/RPJMD/RKPD)				2 Dokumen	3 Dokumen	402.500.000,00	412.909.634,00	655.475.583,00	252.975.583,00	Kab. Trenggalek, Semua Kecamatan, Semua Kel/Desa	PAJAK ROKOK	Memperkuat Stabilitas Polhukhankam Dan Transformasi Pelayanan Publik	Peningkatan kualitas pelayanan publik berbasis digital berorientasi kepuasan masyarakat Peningkatan kualitas pelayanan publik berbasis digital berorientasi kepuasan masyarakat			343.000.000,00	BADAN PERENCANAAN PEMBANGUNAN, PENELITIAN DAN PENGEMBANGAN DAERAH
	5.01.02.2.03	Pengendalian, Evaluasi dan Pelaporan Bidang Perencanaan Pembangunan Daerah	*Jumlah dokumen pengendalian, evaluasi dan pelaporan yang disusun*				8 dokumen	8 dokumen	180.000.000,00	180.000.000,00	180.000.000,00	0,00			Memperkuat Stabilitas Polhukhankam Dan Transformasi Pelayanan Publik	Peningkatan kualitas pelayanan publik berbasis digital berorientasi kepuasan masyarakat Peningkatan kualitas pelayanan publik berbasis digital berorientasi kepuasan masyarakat	Kabupaten Trenggalek		497.500.000,00	BADAN PERENCANAAN PEMBANGUNAN, PENELITIAN DAN PENGEMBANGAN DAERAH
	5.01.02.2.03.0003	Monitoring, Evaluasi dan Penyusunan Laporan Berkala Pelaksanaan Pembangunan Daerah																		
			Jumlah Laporan Hasil Evaluasi Kinerja Pembangunan Daerah				18 Laporan	12 Laporan	180.000.000,00	180.000.000,00	180.000.000,00	0,00	Kab. Trenggalek, Trenggalek, Ngantru Kab. Trenggalek, Semua Kecamatan, Semua Kel/Desa	PAJAK ROKOK	Memperkuat Stabilitas Polhukhankam Dan Transformasi Pelayanan Publik	Peningkatan kualitas pelayanan publik berbasis digital berorientasi kepuasan masyarakat Peningkatan kualitas pelayanan publik berbasis digital berorientasi kepuasan masyarakat			497.500.000,00	BADAN PERENCANAAN PEMBANGUNAN, PENELITIAN DAN PENGEMBANGAN DAERAH
3.	**5.01.03**	**PROGRAM KOORDINASI DAN SINKRONISASI PERENCANAAN PEMBANGUNAN DAERAH**	**Jumlah Dokumen Perencanaan Pembangunan yang Disusun Persentase rata-rata Capaian Kinerja Program Perangkat Daerah pada masing-masing bidang di atas 80%**				**100 7 % dokumen**	**7 100 dokumen %**	**1.947.000.000,00**	**1.936.229.787,00**	**1.876.484.358,00**	**1.793.000.000,00**							**3.740.000.000,00**	
	5.01.03.2.01	Koordinasi Perencanaan Bidang Pemerintahan dan Pembangunan Manusia	*Jumlah dokumen perencanaan pembangunan bidang pemerintahan dan pembangunan manusia yang disusun Persentase rata-rata capaian kinerja program perangkat daerah lingkup bidang pemerintahan dan pembangunan manusia diatas 80%*				100 % 3 dokumen	100 % 3 dokumen	642.000.000,00	714.500.004,00	694.500.004,00	52.500.004,00			Memperkuat Stabilitas Polhukhankam Dan Transformasi Pelayanan Publik	Peningkatan kualitas pelayanan publik berbasis digital berorientasi kepuasan masyarakat Peningkatan kualitas pelayanan publik berbasis digital berorientasi kepuasan masyarakat	Perangkat Daerah		1.367.000.000,00	BADAN PERENCANAAN PEMBANGUNAN, PENELITIAN DAN PENGEMBANGAN DAERAH
	5.01.03.2.01.0001	Koordinasi Penyusunan Dokumen Perencanaan Pembangunan Daerah Bidang Pemerintahan (RPJPD, RPJMD dan RKPD)																		
			Jumlah Dokumen Perencanaan Pembangunan Daerah Bidang Pemerintahan yang Dikoordinir Penyusunannya (RPJPD, RPJMD dan RKPD)				6 Dokumen	5 Dokumen	340.000.000,00	349.224.500,00	349.224.500,00	9.224.500,00	Kab. Trenggalek, Trenggalek, Ngantru	DANA TRANSFER UMUM-DANA ALOKASI UMUM	Memperkuat Stabilitas Polhukhankam Dan Transformasi Pelayanan Publik	Peningkatan kualitas pelayanan publik berbasis digital berorientasi kepuasan masyarakat Peningkatan kualitas pelayanan publik berbasis digital berorientasi kepuasan masyarakat			758.350.000,00	BADAN PERENCANAAN PEMBANGUNAN, PENELITIAN DAN PENGEMBANGAN DAERAH
	5.01.03.2.01.0003	Pelaksanaan Monitoring dan Evaluasi Penyusunan Dokumen Perencanaan Pembangunan Perangkat Daerah Bidang Pemerintahan																		
			Jumlah Laporan Monitoring dan Evaluasi Penyusunan Dokumen Perencanaan Pembangunan Perangkat Daerah Bidang Pemerintahan				4 Laporan	5 Laporan	92.000.000,00	89.800.000,00	69.800.000,00	-22.200.000,00	Kab. Trenggalek, Trenggalek, Ngantru	PAJAK ROKOK	Memperkuat Stabilitas Polhukhankam Dan Transformasi Pelayanan Publik	Peningkatan kualitas pelayanan publik berbasis digital berorientasi kepuasan masyarakat Peningkatan kualitas pelayanan publik berbasis digital berorientasi kepuasan masyarakat			241.460.000,00	BADAN PERENCANAAN PEMBANGUNAN, PENELITIAN DAN PENGEMBANGAN DAERAH
	5.01.03.2.01.0004	Koordinasi Pelaksanaan Sinergitas dan Harmonisasi Perencanaan Pembangunan Daerah Bidang Pemerintahan																		
			Jumlah Laporan Hasil Sinkronisasi Renstra/Renja dengan RKPD/RPJMD pada Bidang Pemerintahan				6 Laporan	24 Laporan	210.000.000,00	275.475.504,00	275.475.504,00	65.475.504,00	Kab. Trenggalek, Trenggalek, Ngantru	DANA TRANSFER UMUM-DANA ALOKASI UMUM	Memperkuat Stabilitas Polhukhankam Dan Transformasi Pelayanan Publik	Peningkatan kualitas pelayanan publik berbasis digital berorientasi kepuasan masyarakat Peningkatan kualitas pelayanan publik berbasis digital berorientasi kepuasan masyarakat			367.190.000,00	BADAN PERENCANAAN PEMBANGUNAN, PENELITIAN DAN PENGEMBANGAN DAERAH
	5.01.03.2.02	Koordinasi Perencanaan Bidang Perekonomian dan SDA (Sumber Daya Alam)	*Jumlah dokumen Perencanaan Pembangunan Bidang Perekonomian dan SDA yang disusun Persentase rata-rata Capaian Kinerja Program Perangkat Daerah lingkup Bidang Perkonomian dan SDA di atas 80%*				100 % 2 dokumen	100 % 2 dokumen	550.000.000,00	540.646.000,00	540.646.000,00	-9.354.000,00			Memperkuat Stabilitas Polhukhankam Dan Transformasi Pelayanan Publik	Peningkatan kualitas pelayanan publik berbasis digital berorientasi kepuasan masyarakat Peningkatan kualitas pelayanan publik berbasis digital berorientasi kepuasan masyarakat	Perangkat Daerah		920.000.000,00	BADAN PERENCANAAN PEMBANGUNAN, PENELITIAN DAN PENGEMBANGAN DAERAH
	5.01.03.2.02.0001	Koordinasi Penyusunan Dokumen Perencanaan Pembangunan Daerah Bidang Perekonomian (RPJPD, RPJMD dan RKPD)																		

NO	KODE	URUSAN / BIDANG URUSAN / PROGRAM / KEGIATAN / SUB KEGIATAN	INDIKATOR PROGRAM / KEGIATAN / SUB KEGIATAN	TARGET AKHIR PERIODE RENSTRA OPD	REALISASI CAPAIAN RENJA OPD TAHUN 2022	PRAKIRAAN CAPAIAN TARGET RENJA OPD TAHUN 2023	CAPAIAN KINERJA DAN KERANGKA PENDANAAN										KELOMPOK SASARAN	PRAKIRAAN MAJU RENCANA TAHUN 2025		PERANGKAT DAERAH PENANGGUNG JAWAB
							TARGET 2024		PAGU INDIKATIF (Rp)			Bertambah/Berkurang (10-12)	LOKASI	SUMBER DANA	PRIORITAS			TARGET	PAGU INDIKATIF (Rp)	
							SEBELUM	SESUDAH	RKPD 2024	APBD 2024	RKPD PERUBAHAN 2024				NASIONAL	DAERAH				
1	2	3	4	5	6	7	8	9	10	11	12	13	14	15	16	17	18	19	20	21
			Jumlah Dokumen Perencanaan Pembangunan Daerah Bidang Perekonomian yang Dikoordinir Penyusunannya (RPJPD. RPJMD dan RKPD)				6 Dokumen	4 Dokumen	275.000.000,00	275.000.000,00	275.000.000,00	0,00	Kab. Trenggalek, Semua Kecamatan, Semua Kel/Desa	DANA TRANSFER UMUM-DANA ALOKASI UMUM	Memperkuat Stabilitas Polhukhankam Dan Transformasi Pelayanan Publik	Peningkatan kualitas pelayanan publik berbasis digital berorientasi kepuasan masyarakat Peningkatan kualitas pelayanan publik berbasis digital berorientasi kepuasan masyarakat			440.000.000,00	BADAN PERENCANAAN PEMBANGUNAN, PENELITIAN DAN PENGEMBANGAN DAERAH
	5.01.03.2.02.0003	Pelaksanaan Monitoring dan Evaluasi Penyusunan Dokumen Perencanaan Pembangunan Perangkat Daerah Bidang Perekonomian																		
			Jumlah Laporan Hasil Pelaksanaan Monitoring dan Evaluasi Penyusunan Dokumen Perencanaan Pembangunan Perangkat Daerah Bidang Perekonomian				4 Laporan	4 Laporan	90.000.000,00	62.760.000,00	62.760.000,00	-27.240.000,00	Kab. Trenggalek, Trenggalek, Ngantru	PAJAK ROKOK	Memperkuat Stabilitas Polhukhankam Dan Transformasi Pelayanan Publik	Peningkatan kualitas pelayanan publik berbasis digital berorientasi kepuasan masyarakat Peningkatan kualitas pelayanan publik berbasis digital berorientasi kepuasan masyarakat			240.000.000,00	BADAN PERENCANAAN PEMBANGUNAN, PENELITIAN DAN PENGEMBANGAN DAERAH
	5.01.03.2.02.0004	Koordinasi Pelaksanaan Sinergitas dan Harmonisasi Perencanaan Pembangunan Daerah Bidang Perekonomian																		
			Jumlah Laporan Hasil Sinkronisasi Renstra/Renja dengan RKPD/RPJMD pada Bidang Perekonomian				2 Laporan	2 Laporan	185.000.000,00	202.886.000,00	202.886.000,00	17.886.000,00	Kab. Trenggalek, Trenggalek, Ngantru	PAJAK ROKOK	Memperkuat Stabilitas Polhukhankam Dan Transformasi Pelayanan Publik	Peningkatan kualitas pelayanan publik berbasis digital berorientasi kepuasan masyarakat Peningkatan kualitas pelayanan publik berbasis digital berorientasi kepuasan masyarakat			240.000.000,00	BADAN PERENCANAAN PEMBANGUNAN, PENELITIAN DAN PENGEMBANGAN DAERAH
	5.01.03.2.03	Koordinasi Perencanaan Bidang Infrastruktur dan Kewilayahan	*Jumlah Dokumen Perencanaan Pembangunan Bidang Infrastruktur dan Kewilayahan yang disusun Persentase rata-rata Capaian Kinerja Program Perangkat Daerah lingkup Bidang Infrastruktur dan Kewilayahan di atas 80%*				100 % 3 dokumen	100 % 5 dokumen	755.000.000,00	681.083.783,00	641.338.354,00	-113.661.646,00			Memperkuat Stabilitas Polhukhankam Dan Transformasi Pelayanan Publik	Peningkatan kualitas pelayanan publik berbasis digital berorientasi kepuasan masyarakat Peningkatan kualitas pelayanan publik berbasis digital berorientasi kepuasan masyarakat	Perangkat Daerah		1.453.000.000,00	BADAN PERENCANAAN PEMBANGUNAN, PENELITIAN DAN PENGEMBANGAN DAERAH
	5.01.03.2.03.0001	Koordinasi Penyusunan Dokumen Perencanaan Pembangunan Daerah Bidang Infrastruktur (RPJPD, RPJMD dan RKPD)																		
			Jumlah Dokumen Perencanaan Pembangunan Daerah Bidang Infrastruktur yang Dikoordinir Penyusunannya (RPJPD. RPJMD dan RKPD)				4 Dokumen	3 Dokumen	430.000.000,00	382.510.664,00	365.734.272,00	-64.265.728,00	Kab. Trenggalek, Trenggalek, Ngantru Kab. Trenggalek, Semua Kecamatan, Semua Kel/Desa	DANA TRANSFER UMUM-DANA ALOKASI UMUM	Memperkuat Stabilitas Polhukhankam Dan Transformasi Pelayanan Publik	Peningkatan kualitas pelayanan publik berbasis digital berorientasi kepuasan masyarakat Peningkatan kualitas pelayanan publik berbasis digital berorientasi kepuasan masyarakat			573.000.000,00	BADAN PERENCANAAN PEMBANGUNAN, PENELITIAN DAN PENGEMBANGAN DAERAH
	5.01.03.2.03.0003	Pelaksanaan Monitoring dan Evaluasi Penyusunan Dokumen Perencanaan Pembangunan Perangkat Daerah Bidang Infrastruktur																		
			Jumlah Laporan Hasil Pelaksanaan Monitoring dan Evaluasi Penyusunan Dokumen Perencanaan Pembangunan Perangkat Daerah Bidang Infrastruktur				4 Laporan	1 Laporan	125.000.000,00	122.513.300,00	109.575.563,00	-15.424.437,00	Kab. Trenggalek, Trenggalek, Ngantru	PAJAK ROKOK	Memperkuat Stabilitas Polhukhankam Dan Transformasi Pelayanan Publik	Peningkatan kualitas pelayanan publik berbasis digital berorientasi kepuasan masyarakat Peningkatan kualitas pelayanan publik berbasis digital berorientasi kepuasan masyarakat			440.000.000,00	BADAN PERENCANAAN PEMBANGUNAN, PENELITIAN DAN PENGEMBANGAN DAERAH
	5.01.03.2.03.0004	Koordinasi Pelaksanaan Sinergitas dan Harmonisasi Perencanaan Pembangunan Daerah Bidang Infrastruktur																		
			Jumlah Laporan Hasil Sinkronisasi Renstra/Renja dengan RKPD/RPJMD pada Bidang Infrastruktur				4 Laporan	1 Laporan	200.000.000,00	176.059.819,00	166.028.519,00	-33.971.481,00	Kab. Trenggalek, Trenggalek, Ngantru	DANA TRANSFER UMUM-DANA ALOKASI UMUM	Memperkuat Stabilitas Polhukhankam Dan Transformasi Pelayanan Publik	Peningkatan kualitas pelayanan publik berbasis digital berorientasi kepuasan masyarakat Peningkatan kualitas pelayanan publik berbasis digital berorientasi kepuasan masyarakat			440.000.000,00	BADAN PERENCANAAN PEMBANGUNAN, PENELITIAN DAN PENGEMBANGAN DAERAH
	5.05	**PENELITIAN DAN PENGEMBANGAN**							**650.000.000,00**	**503.751.649,00**	**213.100.000,00**	**-436.900.000,00**							**150.000.000,00**	
1.	**5.05.02**	**PROGRAM PENELITIAN DAN PENGEMBANGAN DAERAH**	**Jumlah dokumen kelitbangan/ inovasi yang dihasilkan**				**4 dokumen**	**4 dokumen**	**650.000.000,00**	**503.751.649,00**	**213.100.000,00**	**-500.000.000,00**							**150.000.000,00**	
	5.05.02.2.01	Penelitian dan Pengembangan Bidang Penyelenggaraan Pemerintahan dan Pengkajian Peraturan	*Jumlah dokumen litbang Bidang Penyelenggaraan Pemerintahan dan Pengkajian Peraturan yang disusun*				2 dokumen	2 dokumen	195.000.000,00	124.000.000,00	107.600.000,00	-87.400.000,00			Memperkuat Stabilitas Polhukhankam Dan Transformasi Pelayanan Publik	Peningkatan kualitas pelayanan publik berbasis digital berorientasi kepuasan masyarakat Peningkatan kualitas pelayanan publik berbasis digital berorientasi kepuasan masyarakat	Kabupaten Trenggalek		60.000.000,00	BADAN PERENCANAAN PEMBANGUNAN, PENELITIAN DAN PENGEMBANGAN DAERAH
	5.05.02.2.01.0002	Fasilitasi, Pelaksanaan dan Evaluasi Penelitian dan Pengembangan Bidang Pemerintahan Umum																		
			Jumlah Laporan Hasil Pelaksanaan Fasilitasi, Pelaksanaan dan Evaluasi Penelitian dan Pengembangan Bidang Pemerintahan Umum				5 Laporan	5 Laporan	95.000.000,00	85.000.000,00	95.000.000,00	0,00	Kab. Trenggalek, Trenggalek, Ngantru	PAJAK ROKOK	Memperkuat Stabilitas Polhukhankam Dan Transformasi Pelayanan Publik	Peningkatan kualitas pelayanan publik berbasis digital berorientasi kepuasan masyarakat Peningkatan kualitas pelayanan publik berbasis digital berorientasi kepuasan masyarakat			30.000.000,00	BADAN PERENCANAAN PEMBANGUNAN, PENELITIAN DAN PENGEMBANGAN DAERAH
	5.05.02.2.01.0003	Fasilitasi, Pelaksanaan dan Evaluasi Penelitian dan Pengembangan Bidang Kelembagaan dan Ketatalaksanaan																		

NO	KODE	URUSAN / BIDANG URUSAN / PROGRAM / KEGIATAN / SUB KEGIATAN	INDIKATOR PROGRAM / KEGIATAN / SUB KEGIATAN	TARGET AKHIR PERIODE RENSTRA OPD	REALISASI CAPAIAN RENJA OPD TAHUN 2022	PRAKIRAAN CAPAIAN TARGET RENJA OPD TAHUN 2023	CAPAIAN KINERJA DAN KERANGKA PENDANAAN										KELOMPOK SASARAN	PRAKIRAAN MAJU RENCANA TAHUN 2025		PERANGKAT DAERAH PENANGGUNG JAWAB
							TARGET 2024		PAGU INDIKATIF (Rp)			Bertambah/Berkurang (10-12)	LOKASI	SUMBER DANA	PRIORITAS			TARGET	PAGU INDIKATIF (Rp)	
							SEBELUM	SESUDAH	RKPD 2024	APBD 2024	RKPD PERUBAHAN 2024				NASIONAL	DAERAH				
1	2	3	4	5	6	7	8	9	10	11	12	13	14	15	16	17	18	19	20	21
			Jumlah Laporan Hasil Pelaksanaan Fasilitasi, Pelaksanaan dan Evaluasi Penelitian dan Pengembangan Bidang Kelembagaan dan Ketatalaksanaan				1 Laporan	1 Laporan	50.000.000,00	20.000.000,00	12.600.000,00	-37.400.000,00	Kab. Trenggalek, Trenggalek, Ngantru	PAJAK ROKOK	Memperkuat Stabilitas Polhukhankam Dan Transformasi Pelayanan Publik	Peningkatan kualitas pelayanan publik berbasis digital berorientasi kepuasan masyarakat Peningkatan kualitas pelayanan publik berbasis digital berorientasi kepuasan masyarakat			30.000.000,00	BADAN PERENCANAAN PEMBANGUNAN, PENELITIAN DAN PENGEMBANGAN DAERAH
	5.05.02.2.01.0005	Fasilitasi, Pelaksanaan dan Evaluasi Penelitian dan Pengembangan Bidang Keuangan dan Aset Daerah, Reformasi Birokrasi																		
			Jumlah Laporan Hasil Pelaksanaan Fasilitasi, Pelaksanaan dan Evaluasi Penelitian dan Pengembangan Bidang Keuangan dan Aset Daerah, Reformasi Birokrasi				1 Laporan	0 Laporan	50.000.000,00	19.000.000,00	0,00	-50.000.000,00	Kab. Trenggalek, Trenggalek, Ngantru	PAJAK ROKOK	Memperkuat Stabilitas Polhukhankam Dan Transformasi Pelayanan Publik	Peningkatan kualitas pelayanan publik berbasis digital berorientasi kepuasan masyarakat Peningkatan kualitas pelayanan publik berbasis digital berorientasi kepuasan masyarakat			0,00	BADAN PERENCANAAN PEMBANGUNAN, PENELITIAN DAN PENGEMBANGAN DAERAH
	5.05.02.2.02	Penelitian dan Pengembangan Bidang Sosial dan Kependudukan	*Jumlah dokumen litbang Bidang Sosial dan Kependudukan yang disusun*				1 dokumen	0 dokumen	90.000.000,00	65.000.000,00	0,00	-90.000.000,00			Memperkuat Stabilitas Polhukhankam Dan Transformasi Pelayanan Publik	Peningkatan kualitas pelayanan publik berbasis digital berorientasi kepuasan masyarakat Peningkatan kualitas pelayanan publik berbasis digital berorientasi kepuasan masyarakat	Kabupaten Trenggalek		20.000.000,00	BADAN PERENCANAAN PEMBANGUNAN, PENELITIAN DAN PENGEMBANGAN DAERAH
	5.05.02.2.02.0002	Penelitian dan Pengembangan Pemberdayaan Perempuan dan Perlindungan Anak																		
			Jumlah Dokumen Hasil Penelitian dan Pengembangan Pemberdayaan Perempuan dan Perlindungan Anak				1 Dokumen	0 Dokumen	90.000.000,00	65.000.000,00	0,00	-90.000.000,00	Kab. Trenggalek, Semua Kecamatan, Semua Kel/Desa Kab. Trenggalek, Trenggalek, Ngantru	PAJAK ROKOK	Memperkuat Stabilitas Polhukhankam Dan Transformasi Pelayanan Publik	Peningkatan kualitas pelayanan publik berbasis digital berorientasi kepuasan masyarakat Peningkatan kualitas pelayanan publik berbasis digital berorientasi kepuasan masyarakat			20.000.000,00	BADAN PERENCANAAN PEMBANGUNAN, PENELITIAN DAN PENGEMBANGAN DAERAH
	5.05.02.2.03	Penelitian dan Pengembangan Bidang Ekonomi dan Pembangunan	*Jumlah dokumen litbang Bidang Ekonomi dan Pembangunan yang disusun*				3 dokumen	0 dokumen	190.000.000,00	212.751.649,00	0,00	-190.000.000,00			Memperkuat Stabilitas Polhukhankam Dan Transformasi Pelayanan Publik	Peningkatan kualitas pelayanan publik berbasis digital berorientasi kepuasan masyarakat Peningkatan kualitas pelayanan publik berbasis digital berorientasi kepuasan masyarakat	Kabupaten Trenggalek		35.000.000,00	BADAN PERENCANAAN PEMBANGUNAN, PENELITIAN DAN PENGEMBANGAN DAERAH
	5.05.02.2.03.0001	Penelitian dan Pengembangan Koperasi, Usaha Kecil dan Menengah																		
			Jumlah Dokumen Hasil Penelitian dan Pengembangan Koperasi, Usaha Kecil dan Menengah				1 Dokumen	0 Dokumen	90.000.000,00	90.000.000,00	0,00	-90.000.000,00	Kab. Trenggalek, Trenggalek, Ngantru Kab. Trenggalek, Semua Kecamatan, Semua Kel/Desa	PAJAK ROKOK	Memperkuat Stabilitas Polhukhankam Dan Transformasi Pelayanan Publik	Peningkatan kualitas pelayanan publik berbasis digital berorientasi kepuasan masyarakat Peningkatan kualitas pelayanan publik berbasis digital berorientasi kepuasan masyarakat			0,00	BADAN PERENCANAAN PEMBANGUNAN, PENELITIAN DAN PENGEMBANGAN DAERAH
	5.05.02.2.03.0004	Penelitian dan Pengembangan Pertanian, Perkebunan dan Pangan																		
			Jumlah Dokumen Hasil Penelitian dan Pengembangan Pertanian, Perkebunan dan Pangan				-	0 Dokumen	0,00	0,00	0,00	0,00	Kab. Trenggalek, Trenggalek, Ngantru	PAJAK ROKOK	Memperkuat Stabilitas Polhukhankam Dan Transformasi Pelayanan Publik	Peningkatan kualitas pelayanan publik berbasis digital berorientasi kepuasan masyarakat Peningkatan kualitas pelayanan publik berbasis digital berorientasi kepuasan masyarakat			0,00	BADAN PERENCANAAN PEMBANGUNAN, PENELITIAN DAN PENGEMBANGAN DAERAH
	5.05.02.2.03.0004	Penelitian dan Pengembangan Pertanian, Perkebunan dan Pangan																		
			Jumlah Dokumen Hasil Penelitian dan Pengembangan Pertanian, Perkebunan dan Pangan				1 Dokumen	1 Dokumen	50.000.000,00	0,00	0,00	-50.000.000,00	Kab. Trenggalek, Trenggalek, Ngantru	PAJAK ROKOK	Memperkuat Stabilitas Polhukhankam Dan Transformasi Pelayanan Publik	Peningkatan kualitas pelayanan publik berbasis digital berorientasi kepuasan masyarakat Peningkatan kualitas pelayanan publik berbasis digital berorientasi kepuasan masyarakat			0,00	BADAN PERENCANAAN PEMBANGUNAN, PENELITIAN DAN PENGEMBANGAN DAERAH
	5.05.02.2.03.0007	Penelitian dan Pengembangan Lingkungan Hidup																		
			Jumlah Dokumen Hasil Penelitian dan Pengembangan Lingkungan Hidup				1 Dokumen	1 Dokumen	50.000.000,00	0,00	0,00	-50.000.000,00	Kab. Trenggalek, Trenggalek, Ngantru	DANA TRANSFER UMUM-DANA ALOKASI UMUM	Memperkuat Stabilitas Polhukhankam Dan Transformasi Pelayanan Publik	Peningkatan kualitas pelayanan publik berbasis digital berorientasi kepuasan masyarakat Peningkatan kualitas pelayanan publik berbasis digital berorientasi kepuasan masyarakat			0,00	BADAN PERENCANAAN PEMBANGUNAN, PENELITIAN DAN PENGEMBANGAN DAERAH
	5.05.02.2.03.0007	Penelitian dan Pengembangan Lingkungan Hidup																		

NO	KODE	URUSAN / BIDANG URUSAN / PROGRAM / KEGIATAN / SUB KEGIATAN	INDIKATOR PROGRAM / KEGIATAN / SUB KEGIATAN	TARGET AKHIR PERIODE RENSTRA OPD	REALISASI CAPAIAN RENJA OPD TAHUN 2022	PRAKIRAAN CAPAIAN TARGET RENJA OPD TAHUN 2023	CAPAIAN KINERJA DAN KERANGKA PENDANAAN										KELOMPOK SASARAN	PRAKIRAAN MAJU RENCANA TAHUN 2025		PERANGKAT DAERAH PENANGGUNG JAWAB
							TARGET 2024		PAGU INDIKATIF (Rp)			Bertambah/Berkurang (10-12)	LOKASI	SUMBER DANA	PRIORITAS			TARGET	PAGU INDIKATIF (Rp)	
							SEBELUM	SESUDAH	RKPD 2024	APBD 2024	RKPD PERUBAHAN 2024				NASIONAL	DAERAH				
1	2	3	4	5	6	7	8	9	10	11	12	13	14	15	16	17	18	19	20	21
			Jumlah Dokumen Hasil Penelitian dan Pengembangan Lingkungan Hidup				-	0 Dokumen	0,00	122.751.649,00	0,00	0,00	Kab. Trenggalek, Semua Kecamatan, Semua Kel/Desa	PAJAK ROKOK	Memperkuat Stabilitas Polhukhankam Dan Transformasi Pelayanan Publik	Peningkatan kualitas pelayanan publik berbasis digital berorientasi kepuasan masyarakat Peningkatan kualitas pelayanan publik berbasis digital berorientasi kepuasan masyarakat			35.000.000,00	BADAN PERENCANAAN PEMBANGUNAN, PENELITIAN DAN PENGEMBANGAN DAERAH
	5.05.02.2.04	Pengembangan Inovasi dan Teknologi	*Jumlah dokumen Inovasi dan Teknologi yang disusun*				2 dokumen	2 dokumen	175.000.000,00	102.000.000,00	105.500.000,00	-69.500.000,00			Memperkuat Stabilitas Polhukhankam Dan Transformasi Pelayanan Publik	Peningkatan kualitas pelayanan publik berbasis digital berorientasi kepuasan masyarakat Peningkatan kualitas pelayanan publik berbasis digital berorientasi kepuasan masyarakat	Kabupaten Trenggalek		35.000.000,00	BADAN PERENCANAAN PEMBANGUNAN, PENELITIAN DAN PENGEMBANGAN DAERAH
	5.05.02.2.04.0001	Penelitian, Pengembangan, dan Perekayasaan di Bidang Teknologi dan Inovasi																		
			Jumlah Dokumen Hasil Penelitian, Pengembangan, dan Perekayasaan di Bidang Teknologi dan Inovasi				2 Dokumen	2 Dokumen	175.000.000,00	102.000.000,00	105.500.000,00	-69.500.000,00	Kab. Trenggalek, Trenggalek, Ngantru	PAJAK ROKOK	Memperkuat Stabilitas Polhukhankam Dan Transformasi Pelayanan Publik	Peningkatan kualitas pelayanan publik berbasis digital berorientasi kepuasan masyarakat Peningkatan kualitas pelayanan publik berbasis digital berorientasi kepuasan masyarakat			35.000.000,00	BADAN PERENCANAAN PEMBANGUNAN, PENELITIAN DAN PENGEMBANGAN DAERAH
		BADAN KEUANGAN DAERAH							**330.468.012.070,00**	**312.486.231.858,00**	**307.586.698.742,00**	**-22.881.313.328,00**							**324.282.501.841,00**	
	5	**UNSUR PENUNJANG URUSAN PEMERINTAHAN**							**330.468.012.070,00**	**312.486.231.858,00**	**307.586.698.742,00**	**-22.881.313.328,00**							**324.282.501.841,00**	
	5.02	**KEUANGAN**							**330.468.012.070,00**	**312.486.231.858,00**	**307.586.698.742,00**	**-22.881.313.328,00**							**324.282.501.841,00**	
1.	**5.02.01**	**PROGRAM PENUNJANG URUSAN PEMERINTAHAN DAERAH KABUPATEN/KOTA**	**Persentase nilai aset dalam kondisi baik; Persentase Ketersediaan Dokumen Perencanaan, Penganggaran, dan Evaluasi Kinerja Perangkat Daerah; Persentase Dokumen Laporan Keuangan Perangkat Daerah yang disusun Tepat Waktu; Cakupan pelayanan jasa administrasi perkantoran yang difasilitasi**				**100 %**	**100; 100; 100; 100 %; %; %; %**	**11.751.381.200,00**	**11.959.438.382,00**	**11.366.022.585,00**	**-371.745.363,00**							**11.379.635.837,00**	
	5.02.01.2.01	Perencanaan, Penganggaran, dan Evaluasi Kinerja Perangkat Daerah	*Jumlah Dokumen Perencanaan, Penganggaran, dan Evaluasi Kinerja Perangkat Daerah yang disusun*				38 Dokumen	38 dokumen	114.000.000,00	214.000.000,00	214.000.000,00	100.000.000,00			Memperkuat Stabilitas Polhukhankam Dan Transformasi Pelayanan Publik	Peningkatan kualitas pelayanan publik berbasis digital berorientasi kepuasan masyarakat Peningkatan kualitas pelayanan publik berbasis digital berorientasi kepuasan masyarakat	Seluruh Aparatur Badan Keuangan Daerah		94.626.548,00	BADAN KEUANGAN DAERAH
	5.02.01.2.01.0001	Penyusunan Dokumen Perencanaan Perangkat Daerah																		
			Jumlah Dokumen Perencanaan Perangkat Daerah				10 Dokumen	10 Dokumen	75.000.000,00	75.000.000,00	75.000.000,00	0,00	Kab. Trenggalek, Trenggalek, Ngantru	DANA TRANSFER UMUM-DANA ALOKASI UMUM	Memperkuat Stabilitas Polhukhankam Dan Transformasi Pelayanan Publik	Peningkatan kualitas pelayanan publik berbasis digital berorientasi kepuasan masyarakat Peningkatan kualitas pelayanan publik berbasis digital berorientasi kepuasan masyarakat			69.238.938,00	BADAN KEUANGAN DAERAH
	5.02.01.2.01.0006	Koordinasi dan Penyusunan Laporan Capaian Kinerja dan Ikhtisar Realisasi Kinerja SKPD																		
			Jumlah Laporan Capaian Kinerja dan Ikhtisar Realisasi Kinerja SKPD dan Laporan Hasil Koordinasi Penyusunan Laporan Capaian Kinerja dan Ikhtisar Realisasi Kinerja SKPD				28 Laporan	31 Laporan	39.000.000,00	139.000.000,00	139.000.000,00	100.000.000,00	Kab. Trenggalek, Trenggalek, Ngantru	DANA TRANSFER UMUM-DANA ALOKASI UMUM	Memperkuat Stabilitas Polhukhankam Dan Transformasi Pelayanan Publik	Peningkatan kualitas pelayanan publik berbasis digital berorientasi kepuasan masyarakat Peningkatan kualitas pelayanan publik berbasis digital berorientasi kepuasan masyarakat			25.387.610,00	BADAN KEUANGAN DAERAH
	5.02.01.2.02	Administrasi Keuangan Perangkat Daerah	*Persentase Administrasi Keuangan Perangkat Daerah yang diselesaikan*				100 %	100 %	9.325.850.200,00	8.698.220.583,00	8.245.810.950,00	-1.080.039.250,00			Memperkuat Stabilitas Polhukhankam Dan Transformasi Pelayanan Publik	Peningkatan kualitas pelayanan publik berbasis digital berorientasi kepuasan masyarakat Peningkatan kualitas pelayanan publik berbasis digital berorientasi kepuasan masyarakat	Seluruh Aparatur Badan Keuangan Daerah		9.024.798.371,00	BADAN KEUANGAN DAERAH
	5.02.01.2.02.0001	Penyediaan Gaji dan Tunjangan ASN																		
			Jumlah Orang yang Menerima Gaji dan Tunjangan ASN				58 Orang/bulan	59 Orang/bulan	8.961.010.200,00	8.333.380.583,00	7.880.970.950,00	-1.080.039.250,00	Kab. Trenggalek, Trenggalek, Ngantru	DANA TRANSFER UMUM-DANA ALOKASI UMUM	Memperkuat Stabilitas Polhukhankam Dan Transformasi Pelayanan Publik	Peningkatan kualitas pelayanan publik berbasis digital berorientasi kepuasan masyarakat Peningkatan kualitas pelayanan publik berbasis digital berorientasi kepuasan masyarakat			8.617.202.105,00	BADAN KEUANGAN DAERAH
	5.02.01.2.02.0002	Penyediaan Administrasi Pelaksanaan Tugas ASN																		

NO	KODE	URUSAN / BIDANG URUSAN / PROGRAM / KEGIATAN / SUB KEGIATAN	INDIKATOR PROGRAM / KEGIATAN / SUB KEGIATAN	TARGET AKHIR PERIODE RENSTRA OPD	REALISASI CAPAIAN RENJA OPD TAHUN 2022	PRAKIRAAN CAPAIAN TARGET RENJA OPD TAHUN 2023	CAPAIAN KINERJA DAN KERANGKA PENDANAAN										KELOMPOK SASARAN	PRAKIRAAN MAJU RENCANA TAHUN 2025		PERANGKAT DAERAH PENANGGUNG JAWAB
							TARGET 2024		PAGU INDIKATIF (Rp)			Bertambah/Berkurang (10-12)	LOKASI	SUMBER DANA	PRIORITAS			TARGET	PAGU INDIKATIF (Rp)	
							SEBELUM	SESUDAH	RKPD 2024	APBD 2024	RKPD PERUBAHAN 2024				NASIONAL	DAERAH				
1	2	3	4	5	6	7	8	9	10	11	12	13	14	15	16	17	18	19	20	21
			Jumlah Dokumen Hasil Penyediaan Administrasi Pelaksanaan Tugas ASN				28 Dokumen	28 Dokumen	309.840.000,00	309.840.000,00	309.840.000,00	0,00	Kab. Trenggalek, Trenggalek, Ngantru	DANA TRANSFER UMUM-DANA ALOKASI UMUM	Memperkuat Stabilitas Polhukhankam Dan Transformasi Pelayanan Publik	Peningkatan kualitas pelayanan publik berbasis digital berorientasi kepuasan masyarakat Peningkatan kualitas pelayanan publik berbasis digital berorientasi kepuasan masyarakat			11.653.848,00	BADAN KEUANGAN DAERAH
	5.02.01.2.02.0003	Pelaksanaan Penatausahaan dan Pengujian/Verifikasi Keuangan SKPD																		
			Jumlah Dokumen Penatausahaan dan Pengujian/Verifikasi Keuangan SKPD				502 Dokumen	502 Dokumen	15.000.000,00	15.000.000,00	15.000.000,00	0,00	Kab. Trenggalek, Ngantru	DANA TRANSFER UMUM-DANA ALOKASI UMUM	Memperkuat Stabilitas Polhukhankam Dan Transformasi Pelayanan Publik	Peningkatan kualitas pelayanan publik berbasis digital berorientasi kepuasan masyarakat Peningkatan kualitas pelayanan publik berbasis digital berorientasi kepuasan masyarakat			373.720.385,00	BADAN KEUANGAN DAERAH
	5.02.01.2.02.0007	Koordinasi dan Penyusunan Laporan Keuangan Bulanan/ Triwulanan/ Semesteran SKPD																		
			Jumlah Laporan Keuangan Bulanan/ Triwulanan/ Semesteran SKPD dan Laporan Koordinasi Penyusunan Laporan Keuangan Bulanan/Triwulanan/Semesteran SKPD				19 Laporan	19 Laporan	40.000.000,00	40.000.000,00	40.000.000,00	0,00	Kab. Trenggalek, Trenggalek, Ngantru	DANA TRANSFER UMUM-DANA ALOKASI UMUM	Memperkuat Stabilitas Polhukhankam Dan Transformasi Pelayanan Publik	Peningkatan kualitas pelayanan publik berbasis digital berorientasi kepuasan masyarakat Peningkatan kualitas pelayanan publik berbasis digital berorientasi kepuasan masyarakat			22.222.033,00	BADAN KEUANGAN DAERAH
	5.02.01.2.03	Administrasi Barang Milik Daerah pada Perangkat Daerah	*Persentase dokumen administrasi BMD yang disediakan*				100 %	100 %	70.000.000,00	70.000.000,00	70.000.000,00	0,00			Memperkuat Stabilitas Polhukhankam Dan Transformasi Pelayanan Publik	Peningkatan kualitas pelayanan publik berbasis digital berorientasi kepuasan masyarakat Peningkatan kualitas pelayanan publik berbasis digital berorientasi kepuasan masyarakat	Seluruh Aparatur Badan Keuangan Daerah		93.515.396,00	BADAN KEUANGAN DAERAH
	5.02.01.2.03.0006	Penatausahaan Barang Milik Daerah pada SKPD																		
			Jumlah Laporan Penatausahaan Barang Milik Daerah pada SKPD				18 Laporan	18 Laporan	70.000.000,00	70.000.000,00	70.000.000,00	0,00	Kab. Trenggalek, Trenggalek, Ngantru	DANA TRANSFER UMUM-DANA ALOKASI UMUM	Memperkuat Stabilitas Polhukhankam Dan Transformasi Pelayanan Publik	Peningkatan kualitas pelayanan publik berbasis digital berorientasi kepuasan masyarakat Peningkatan kualitas pelayanan publik berbasis digital berorientasi kepuasan masyarakat			93.515.396,00	BADAN KEUANGAN DAERAH
	5.02.01.2.05	Administrasi Kepegawaian Perangkat Daerah	*Persentase Administrasi Kepegawaian Perangkat Daerah yang diselesaikan*				100 %	100 %	90.000.000,00	295.777.350,00	274.777.350,00	184.777.350,00			Memperkuat Stabilitas Polhukhankam Dan Transformasi Pelayanan Publik	Peningkatan kualitas pelayanan publik berbasis digital berorientasi kepuasan masyarakat Peningkatan kualitas pelayanan publik berbasis digital berorientasi kepuasan masyarakat	Seluruh Aparatur Badan Keuangan Daerah		90.000.000,00	BADAN KEUANGAN DAERAH
	5.02.01.2.05.0003	Pendataan dan Pengolahan Administrasi Kepegawaian																		
			Jumlah Dokumen Pendataan dan Pengolahan Administrasi Kepegawaian				8 Dokumen	8 Dokumen	10.000.000,00	10.000.000,00	10.000.000,00	0,00	Kab. Trenggalek, Trenggalek, Ngantru	DANA TRANSFER UMUM-DANA ALOKASI UMUM	Memperkuat Stabilitas Polhukhankam Dan Transformasi Pelayanan Publik	Peningkatan kualitas pelayanan publik berbasis digital berorientasi kepuasan masyarakat Peningkatan kualitas pelayanan publik berbasis digital berorientasi kepuasan masyarakat			10.000.000,00	BADAN KEUANGAN DAERAH
	5.02.01.2.05.0009	Pendidikan dan Pelatihan Pegawai Berdasarkan Tugas dan Fungsi																		
			Jumlah Pegawai Berdasarkan Tugas dan Fungsi yang Mengikuti Pendidikan dan Pelatihan				8 Orang	80 Orang	80.000.000,00	285.777.350,00	264.777.350,00	184.777.350,00	Kab. Trenggalek, Trenggalek, Ngantru	DANA TRANSFER UMUM-DANA ALOKASI UMUM	Memperkuat Stabilitas Polhukhankam Dan Transformasi Pelayanan Publik	Peningkatan kualitas pelayanan publik berbasis digital berorientasi kepuasan masyarakat Peningkatan kualitas pelayanan publik berbasis digital berorientasi kepuasan masyarakat			80.000.000,00	BADAN KEUANGAN DAERAH
	5.02.01.2.06	Administrasi Umum Perangkat Daerah	*Persentase Pelayanan administrasi umum yang disediakan*				100 %	100 %	630.000.000,00	714.871.561,00	853.698.567,00	223.698.567,00			Memperkuat Stabilitas Polhukhankam Dan Transformasi Pelayanan Publik	Peningkatan kualitas pelayanan publik berbasis digital berorientasi kepuasan masyarakat Peningkatan kualitas pelayanan publik berbasis digital berorientasi kepuasan masyarakat	Seluruh Aparatur Badan Keuangan Daerah		754.520.724,00	BADAN KEUANGAN DAERAH
	5.02.01.2.06.0001	Penyediaan Komponen Instalasi Listrik/Penerangan Bangunan Kantor																		

NO	KODE	URUSAN / BIDANG URUSAN / PROGRAM / KEGIATAN / SUB KEGIATAN	INDIKATOR PROGRAM / KEGIATAN / SUB KEGIATAN	TARGET AKHIR PERIODE RENSTRA OPD	REALISASI CAPAIAN RENJA OPD TAHUN 2022	PRAKIRAAN CAPAIAN TARGET RENJA OPD TAHUN 2023	CAPAIAN KINERJA DAN KERANGKA PENDANAAN										KELOMPOK SASARAN	PRAKIRAAN MAJU RENCANA TAHUN 2025		PERANGKAT DAERAH PENANGGUNG JAWAB
							TARGET 2024		PAGU INDIKATIF (Rp)			Bertambah/Berkurang (10-12)	LOKASI	SUMBER DANA	PRIORITAS			TARGET	PAGU INDIKATIF (Rp)	
							SEBELUM	SESUDAH	RKPD 2024	APBD 2024	RKPD PERUBAHAN 2024				NASIONAL	DAERAH				
1	2	3	4	5	6	7	8	9	10	11	12	13	14	15	16	17	18	19	20	21
			Jumlah Paket Komponen Instalasi Listrik/Penerangan Bangunan Kantor yang Disediakan				1 Paket	1 Paket	20.000.000,00	20.000.000,00	20.000.000,00	0,00	Kab. Trenggalek, Trenggalek, Ngantru	DANA TRANSFER UMUM-DANA ALOKASI UMUM	Memperkuat Stabilitas Polhukhankam Dan Transformasi Pelayanan Publik	Peningkatan kualitas pelayanan publik berbasis digital berorientasi kepuasan masyarakat Peningkatan kualitas pelayanan publik berbasis digital berorientasi kepuasan masyarakat			10.000.000,00	BADAN KEUANGAN DAERAH
	5.02.01.2.06.0002	Penyediaan Peralatan dan Perlengkapan Kantor																		
			Jumlah Paket Peralatan dan Perlengkapan Kantor yang Disediakan				2 Paket	2 Paket	50.000.000,00	122.751.561,00	156.578.567,00	106.578.567,00	Kab. Trenggalek, Ngantru	DANA TRANSFER UMUM-DANA ALOKASI UMUM	Memperkuat Stabilitas Polhukhankam Dan Transformasi Pelayanan Publik	Peningkatan kualitas pelayanan publik berbasis digital berorientasi kepuasan masyarakat Peningkatan kualitas pelayanan publik berbasis digital berorientasi kepuasan masyarakat			232.691.424,00	BADAN KEUANGAN DAERAH
	5.02.01.2.06.0004	Penyediaan Bahan Logistik Kantor																		
			Jumlah Paket Bahan Logistik Kantor yang Disediakan				1 Paket	1 Paket	75.000.000,00	84.560.000,00	64.560.000,00	-10.440.000,00	Kab. Trenggalek, Trenggalek, Ngantru	DANA TRANSFER UMUM-DANA ALOKASI UMUM	Memperkuat Stabilitas Polhukhankam Dan Transformasi Pelayanan Publik	Peningkatan kualitas pelayanan publik berbasis digital berorientasi kepuasan masyarakat Peningkatan kualitas pelayanan publik berbasis digital berorientasi kepuasan masyarakat			290.598.290,00	BADAN KEUANGAN DAERAH
	5.02.01.2.06.0005	Penyediaan Barang Cetakan dan Penggandaan																		
			Jumlah Paket Barang Cetakan dan Penggandaan yang Disediakan				2 Paket	2 Paket	100.000.000,00	102.560.000,00	102.560.000,00	2.560.000,00	Kab. Trenggalek, Trenggalek, Ngantru	DANA TRANSFER UMUM-DANA ALOKASI UMUM	Memperkuat Stabilitas Polhukhankam Dan Transformasi Pelayanan Publik	Peningkatan kualitas pelayanan publik berbasis digital berorientasi kepuasan masyarakat Peningkatan kualitas pelayanan publik berbasis digital berorientasi kepuasan masyarakat			111.968.108,00	BADAN KEUANGAN DAERAH
	5.02.01.2.06.0007	Penyediaan Bahan/Material																		
			Jumlah Paket Bahan/Material yang Disediakan				2 Paket	2 Paket	250.000.000,00	250.000.000,00	250.000.000,00	0,00	Kab. Trenggalek, Trenggalek, Ngantru	DANA TRANSFER UMUM-DANA ALOKASI UMUM	Memperkuat Stabilitas Polhukhankam Dan Transformasi Pelayanan Publik	Peningkatan kualitas pelayanan publik berbasis digital berorientasi kepuasan masyarakat Peningkatan kualitas pelayanan publik berbasis digital berorientasi kepuasan masyarakat			28.970.830,00	BADAN KEUANGAN DAERAH
	5.02.01.2.06.0009	Penyelenggaraan Rapat Koordinasi dan Konsultasi SKPD																		
			Jumlah Laporan Penyelenggaraan Rapat Koordinasi dan Konsultasi SKPD				12 Laporan	12 Laporan	125.000.000,00	125.000.000,00	250.000.000,00	125.000.000,00	Kab. Trenggalek, Trenggalek, Ngantru	DANA TRANSFER UMUM-DANA ALOKASI UMUM	Memperkuat Stabilitas Polhukhankam Dan Transformasi Pelayanan Publik	Peningkatan kualitas pelayanan publik berbasis digital berorientasi kepuasan masyarakat Peningkatan kualitas pelayanan publik berbasis digital berorientasi kepuasan masyarakat			74.242.072,00	BADAN KEUANGAN DAERAH
	5.02.01.2.06.0010	Penatausahaan Arsip Dinamis pada SKPD																		
			Jumlah Dokumen Penatausahaan Arsip Dinamis pada SKPD				12 Dokumen	12 Dokumen	10.000.000,00	10.000.000,00	10.000.000,00	0,00	Kab. Trenggalek, Trenggalek, Ngantru	DANA TRANSFER UMUM-DANA ALOKASI UMUM	Memperkuat Stabilitas Polhukhankam Dan Transformasi Pelayanan Publik	Peningkatan kualitas pelayanan publik berbasis digital berorientasi kepuasan masyarakat Peningkatan kualitas pelayanan publik berbasis digital berorientasi kepuasan masyarakat			6.050.000,00	BADAN KEUANGAN DAERAH
	5.02.01.2.08	Penyediaan Jasa Penunjang Urusan Pemerintahan Daerah	*Persentase Jasa Penunjang Urusan Pemerintahan Daerah yang diselesaikan*				100 %	100 %	1.171.531.000,00	1.372.935.718,00	1.250.735.718,00	79.204.718,00			Memperkuat Stabilitas Polhukhankam Dan Transformasi Pelayanan Publik	Peningkatan kualitas pelayanan publik berbasis digital berorientasi kepuasan masyarakat Peningkatan kualitas pelayanan publik berbasis digital berorientasi kepuasan masyarakat	Seluruh Aparatur Badan Keuangan Daerah		1.083.787.563,00	BADAN KEUANGAN DAERAH
	5.02.01.2.08.0001	Penyediaan Jasa Surat Menyurat																		
			Jumlah Laporan Penyediaan Jasa Surat Menyurat				1 Laporan	0 Laporan	5.000.000,00	5.000.000,00	0,00	-5.000.000,00	Kab. Trenggalek, Trenggalek, Ngantru	DANA TRANSFER UMUM-DANA ALOKASI UMUM	Memperkuat Stabilitas Polhukhankam Dan Transformasi Pelayanan Publik	Peningkatan kualitas pelayanan publik berbasis digital berorientasi kepuasan masyarakat Peningkatan kualitas pelayanan publik berbasis digital berorientasi kepuasan masyarakat			5.000.000,00	BADAN KEUANGAN DAERAH
	5.02.01.2.08.0002	Penyediaan Jasa Komunikasi, Sumber Daya Air dan Listrik																		

NO	KODE	URUSAN / BIDANG URUSAN / PROGRAM / KEGIATAN / SUB KEGIATAN	INDIKATOR PROGRAM / KEGIATAN / SUB KEGIATAN	TARGET AKHIR PERIODE RENSTRA OPD	REALISASI CAPAIAN RENJA OPD TAHUN 2022	PRAKIRAAN CAPAIAN TARGET RENJA OPD TAHUN 2023	CAPAIAN KINERJA DAN KERANGKA PENDANAAN										KELOMPOK SASARAN	PRAKIRAAN MAJU RENCANA TAHUN 2025		PERANGKAT DAERAH PENANGGUNG JAWAB
							TARGET 2024		PAGU INDIKATIF (Rp)			Bertambah/Berkurang (10-12)	LOKASI	SUMBER DANA	PRIORITAS			TARGET	PAGU INDIKATIF (Rp)	
							SEBELUM	SESUDAH	RKPD 2024	APBD 2024	RKPD PERUBAHAN 2024				NASIONAL	DAERAH				
1	2	3	4	5	6	7	8	9	10	11	12	13	14	15	16	17	18	19	20	21
			Jumlah Laporan Penyediaan Jasa Komunikasi, Sumber Daya Air dan Listrik yang Disediakan				12 Laporan	12 Laporan	320.000.000,00	320.000.000,00	260.000.000,00	-60.000.000,00	Kab. Trenggalek, Trenggalek, Ngantru	DANA TRANSFER UMUM-DANA ALOKASI UMUM	Memperkuat Stabilitas Polhukhankam Dan Transformasi Pelayanan Publik	Peningkatan kualitas pelayanan publik berbasis digital berorientasi kepuasan masyarakat Peningkatan kualitas pelayanan publik berbasis digital berorientasi kepuasan masyarakat			367.253.751,00	BADAN KEUANGAN DAERAH
	5.02.01.2.08.0004	Penyediaan Jasa Pelayanan Umum Kantor																		
			Jumlah Laporan Penyediaan Jasa Pelayanan Umum Kantor yang Disediakan				12 Laporan	12 Laporan	846.531.000,00	1.047.935.718,00	990.735.718,00	144.204.718,00	Kab. Trenggalek, Trenggalek, Ngantru	DANA TRANSFER UMUM-DANA ALOKASI UMUM	Memperkuat Stabilitas Polhukhankam Dan Transformasi Pelayanan Publik	Peningkatan kualitas pelayanan publik berbasis digital berorientasi kepuasan masyarakat Peningkatan kualitas pelayanan publik berbasis digital berorientasi kepuasan masyarakat			711.533.812,00	BADAN KEUANGAN DAERAH
	5.02.01.2.09	Pemeliharaan Barang Milik Daerah Penunjang Urusan Pemerintahan Daerah	*Persentase BMD Penunjang Urusan Pemerintahan Daerah yang dipelihara*				100 %	100 %	350.000.000,00	593.633.170,00	457.000.000,00	107.000.000,00			Memperkuat Stabilitas Polhukhankam Dan Transformasi Pelayanan Publik	Peningkatan kualitas pelayanan publik berbasis digital berorientasi kepuasan masyarakat Peningkatan kualitas pelayanan publik berbasis digital berorientasi kepuasan masyarakat	Seluruh Aparatur Badan Keuangan Daerah		238.387.235,00	BADAN KEUANGAN DAERAH
	5.02.01.2.09.0002	Penyediaan Jasa Pemeliharaan, Biaya Pemeliharaan, Pajak dan Perizinan Kendaraan Dinas Operasional atau Lapangan																		
			Jumlah Kendaraan Dinas Operasional atau Lapangan yang Dipelihara dan dibayarkan Pajak dan Perizinannya				52 Unit	52 Unit	130.000.000,00	130.000.000,00	130.000.000,00	0,00	Kab. Trenggalek, Trenggalek, Ngantru	DANA TRANSFER UMUM-DANA ALOKASI UMUM	Memperkuat Stabilitas Polhukhankam Dan Transformasi Pelayanan Publik	Peningkatan kualitas pelayanan publik berbasis digital berorientasi kepuasan masyarakat Peningkatan kualitas pelayanan publik berbasis digital berorientasi kepuasan masyarakat			69.253.563,00	BADAN KEUANGAN DAERAH
	5.02.01.2.09.0005	Pemeliharaan Mebel																		
			Jumlah Mebel yang Dipelihara				10 Unit	4 Unit	20.000.000,00	20.000.000,00	2.000.000,00	-18.000.000,00	Kab. Trenggalek, Trenggalek, Ngantru	DANA TRANSFER UMUM-DANA ALOKASI UMUM	Memperkuat Stabilitas Polhukhankam Dan Transformasi Pelayanan Publik	Peningkatan kualitas pelayanan publik berbasis digital berorientasi kepuasan masyarakat Peningkatan kualitas pelayanan publik berbasis digital berorientasi kepuasan masyarakat			3.468.749,00	BADAN KEUANGAN DAERAH
	5.02.01.2.09.0006	Pemeliharaan Peralatan dan Mesin Lainnya																		
			Jumlah Peralatan dan Mesin Lainnya yang Dipelihara				45 Unit	45 Unit	100.000.000,00	100.000.000,00	100.000.000,00	0,00	Kab. Trenggalek, Trenggalek, Ngantru	DANA TRANSFER UMUM-DANA ALOKASI UMUM	Memperkuat Stabilitas Polhukhankam Dan Transformasi Pelayanan Publik	Peningkatan kualitas pelayanan publik berbasis digital berorientasi kepuasan masyarakat Peningkatan kualitas pelayanan publik berbasis digital berorientasi kepuasan masyarakat			39.566.497,00	BADAN KEUANGAN DAERAH
	5.02.01.2.09.0009	Pemeliharaan/Rehabilitasi Gedung Kantor dan Bangunan Lainnya																		
			Jumlah Gedung Kantor dan Bangunan Lainnya yang Dipelihara/Direhabilitasi				8 Unit	8 Unit	100.000.000,00	343.633.170,00	225.000.000,00	125.000.000,00	Kab. Trenggalek, Trenggalek, Ngantru	DANA TRANSFER UMUM-DANA ALOKASI UMUM	Memperkuat Stabilitas Polhukhankam Dan Transformasi Pelayanan Publik	Peningkatan kualitas pelayanan publik berbasis digital berorientasi kepuasan masyarakat Peningkatan kualitas pelayanan publik berbasis digital berorientasi kepuasan masyarakat			126.098.426,00	BADAN KEUANGAN DAERAH
2.	**5.02.02**	**PROGRAM PENGELOLAAN KEUANGAN DAERAH**	**Dokumen Keuangan yang disusun tepat waktu**				**100 %**	**100 %**	**315.369.508.266,00**	**297.179.670.872,00**	**292.773.553.553,00**	**-5.150.869.837,00**							**310.218.638.429,00**	
	5.02.02.2.01	Koordinasi dan Penyusunan Rencana Anggaran Daerah	*Persentase ketersediaan Dokumen Rencana Anggaran Daerah yang disusun tepat waktu*				100 %	100 %	905.000.000,00	905.000.000,00	1.055.000.000,00	150.000.000,00			Memperkuat Stabilitas Polhukhankam Dan Transformasi Pelayanan Publik	Peningkatan kualitas pelayanan publik berbasis digital berorientasi kepuasan masyarakat Peningkatan kualitas pelayanan publik berbasis digital berorientasi kepuasan masyarakat	Seluruh OPD Kabupaten Trenggalek		1.770.438.450,00	BADAN KEUANGAN DAERAH
	5.02.02.2.01.0001	Koordinasi dan Penyusunan KUA dan PPAS																		
			Jumlah Dokumen KUA dan PPAS yang Disusun				2 Dokumen	2 Dokumen	57.585.800,00	57.585.800,00	57.585.800,00	0,00	Kab. Trenggalek, Semua Kecamatan, Semua Kel/Desa	DANA TRANSFER UMUM-DANA ALOKASI UMUM	Memperkuat Stabilitas Polhukhankam Dan Transformasi Pelayanan Publik	Peningkatan kualitas pelayanan publik berbasis digital berorientasi kepuasan masyarakat Peningkatan kualitas pelayanan publik berbasis digital berorientasi kepuasan masyarakat			320.477.929,00	BADAN KEUANGAN DAERAH
	5.02.02.2.01.0002	Koordinasi dan Penyusunan Perubahan KUA dan Perubahan PPAS																		

NO	KODE	URUSAN / BIDANG URUSAN / PROGRAM / KEGIATAN / SUB KEGIATAN	INDIKATOR PROGRAM / KEGIATAN / SUB KEGIATAN	TARGET AKHIR PERIODE RENSTRA OPD	REALISASI CAPAIAN RENJA OPD TAHUN 2022	PRAKIRAAN CAPAIAN TARGET RENJA OPD TAHUN 2023	CAPAIAN KINERJA DAN KERANGKA PENDANAAN										KELOMPOK SASARAN	PRAKIRAAN MAJU RENCANA TAHUN 2025		PERANGKAT DAERAH PENANGGUNG JAWAB
							TARGET 2024		PAGU INDIKATIF (Rp)			Bertambah/Berkurang (10-12)	LOKASI	SUMBER DANA	PRIORITAS			TARGET	PAGU INDIKATIF (Rp)	
							SEBELUM	SESUDAH	RKPD 2024	APBD 2024	RKPD PERUBAHAN 2024				NASIONAL	DAERAH				
1	2	3	4	5	6	7	8	9	10	11	12	13	14	15	16	17	18	19	20	21
			Jumlah Dokumen Perubahan KUA dan Perubahan PPAS yang Disusun				2 Dokumen	2 Dokumen	101.195.300,00	101.195.300,00	101.170.300,00	-25.000,00	Kab. Trenggalek, Semua Kecamatan, Semua Kel/Desa Kab. Trenggalek, Trenggalek, Semua Kel/Desa	DANA TRANSFER UMUM-DANA ALOKASI UMUM	Memperkuat Stabilitas Polhukhankam Dan Transformasi Pelayanan Publik	Peningkatan kualitas pelayanan publik berbasis digital berorientasi kepuasan masyarakat Peningkatan kualitas pelayanan publik berbasis digital berorientasi kepuasan masyarakat			293.300.505,00	BADAN KEUANGAN DAERAH
	5.02.02.2.01.0003	Koordinasi, Penyusunan dan Verifikasi RKA-SKPD																		
			Jumlah RKA-SKPD yang Diverifikasi				40 Dokumen	160 Dokumen	24.022.200,00	24.022.200,00	24.022.200,00	0,00	Kab. Trenggalek, Semua Kecamatan, Semua Kel/Desa	DANA TRANSFER UMUM-DANA ALOKASI UMUM	Memperkuat Stabilitas Polhukhankam Dan Transformasi Pelayanan Publik	Peningkatan kualitas pelayanan publik berbasis digital berorientasi kepuasan masyarakat Peningkatan kualitas pelayanan publik berbasis digital berorientasi kepuasan masyarakat			16.215.545,00	BADAN KEUANGAN DAERAH
	5.02.02.2.01.0004	Koordinasi, Penyusunan dan Verifikasi Perubahan RKA-SKPD																		
			Jumlah Perubahan RKA-SKPD yang Diverifikasi				-	0 Dokumen	5.412.600,00	5.412.600,00	0,00	-5.412.600,00	Kab. Trenggalek, Semua Kecamatan, Semua Kel/Desa	DANA TRANSFER UMUM-DANA ALOKASI UMUM	Memperkuat Stabilitas Polhukhankam Dan Transformasi Pelayanan Publik	Peningkatan kualitas pelayanan publik berbasis digital berorientasi kepuasan masyarakat Peningkatan kualitas pelayanan publik berbasis digital berorientasi kepuasan masyarakat			0,00	BADAN KEUANGAN DAERAH
	5.02.02.2.01.0005	Koordinasi, Penyusunan dan Verifikasi DPA-SKPD																		
			Jumlah DPA- SKPD yang Diverifikasi				40 Dokumen	0 Dokumen	5.000.000,00	5.000.000,00	0,00	-5.000.000,00	Kab. Trenggalek, Semua Kecamatan, Semua Kel/Desa Kab. Trenggalek, Trenggalek, Semua Kel/Desa	DANA TRANSFER UMUM-DANA ALOKASI UMUM	Memperkuat Stabilitas Polhukhankam Dan Transformasi Pelayanan Publik	Peningkatan kualitas pelayanan publik berbasis digital berorientasi kepuasan masyarakat Peningkatan kualitas pelayanan publik berbasis digital berorientasi kepuasan masyarakat			16.215.545,00	BADAN KEUANGAN DAERAH
	5.02.02.2.01.0006	Koordinasi, Penyusunan dan Verifikasi Perubahan DPA-SKPD																		
			Jumlah Perubahan DPA-SKPD yang Diverifikasi				40 Dokumen	0 Dokumen	5.000.000,00	5.000.000,00	0,00	-5.000.000,00	Kab. Trenggalek, Semua Kecamatan, Semua Kel/Desa	DANA TRANSFER UMUM-DANA ALOKASI UMUM	Memperkuat Stabilitas Polhukhankam Dan Transformasi Pelayanan Publik	Peningkatan kualitas pelayanan publik berbasis digital berorientasi kepuasan masyarakat Peningkatan kualitas pelayanan publik berbasis digital berorientasi kepuasan masyarakat			16.215.545,00	BADAN KEUANGAN DAERAH
	5.02.02.2.01.0007	Koordinasi dan Penyusunan Peraturan Daerah tentang APBD dan Peraturan Kepala Daerah tentang Penjabaran APBD																		
			Jumlah Peraturan Daerah tentang APBD dan Peraturan Kepala Daerah tentang Penjabaran APBD				2 Dokumen	2 Dokumen	85.179.100,00	85.179.100,00	85.179.100,00	0,00	Kab. Trenggalek, Semua Kecamatan, Semua Kel/Desa	DANA TRANSFER UMUM-DANA ALOKASI UMUM	Memperkuat Stabilitas Polhukhankam Dan Transformasi Pelayanan Publik	Peningkatan kualitas pelayanan publik berbasis digital berorientasi kepuasan masyarakat Peningkatan kualitas pelayanan publik berbasis digital berorientasi kepuasan masyarakat			191.392.924,00	BADAN KEUANGAN DAERAH
	5.02.02.2.01.0008	Koordinasi dan Penyusunan Peraturan Daerah tentang Perubahan APBD dan Peraturan Kepala Daerah tentang Penjabaran Perubahan APBD																		
			Jumlah Peraturan Daerah tentang Perubahan APBD dan Peraturan Kepala Daerah tentang Penjabaran Perubahan APBD				2 Dokumen	34 Dokumen	119.605.000,00	119.605.000,00	153.582.600,00	33.977.600,00	Semua Kota/Kab, Semua Kecamatan, Semua Kel/Desa Kab. Trenggalek, Semua Kecamatan, Semua Kel/Desa	DANA TRANSFER UMUM-DANA ALOKASI UMUM	Memperkuat Stabilitas Polhukhankam Dan Transformasi Pelayanan Publik	Peningkatan kualitas pelayanan publik berbasis digital berorientasi kepuasan masyarakat Peningkatan kualitas pelayanan publik berbasis digital berorientasi kepuasan masyarakat			246.377.919,00	BADAN KEUANGAN DAERAH
	5.02.02.2.01.0009	Koordinasi dan Penyusunan Regulasi serta Kebijakan Bidang Anggaran																		
			Jumlah Dokumen Regulasi serta Kebijakan Bidang Anggaran				-	0 Dokumen	500.000,00	500.000,00	0,00	-500.000,00	Kab. Trenggalek, Semua Kecamatan, Semua Kel/Desa	DANA TRANSFER UMUM-DANA ALOKASI UMUM	Memperkuat Stabilitas Polhukhankam Dan Transformasi Pelayanan Publik	Peningkatan kualitas pelayanan publik berbasis digital berorientasi kepuasan masyarakat Peningkatan kualitas pelayanan publik berbasis digital berorientasi kepuasan masyarakat			0,00	BADAN KEUANGAN DAERAH
	5.02.02.2.01.0010	Koordinasi Perencanaan Anggaran Pendapatan																		
			Jumlah Dokumen Hasil Koordinasi Perencanaan Anggaran Pendapatan				4 Dokumen	0 Dokumen	500.000,00	500.000,00	0,00	-500.000,00	Kab. Trenggalek, Semua Kecamatan, Semua Kel/Desa	DANA TRANSFER UMUM-DANA ALOKASI UMUM	Memperkuat Stabilitas Polhukhankam Dan Transformasi Pelayanan Publik	Peningkatan kualitas pelayanan publik berbasis digital berorientasi kepuasan masyarakat Peningkatan kualitas pelayanan publik berbasis digital berorientasi kepuasan masyarakat			64.862.181,00	BADAN KEUANGAN DAERAH
	5.02.02.2.01.0011	Koordinasi Perencanaan Anggaran Belanja Daerah																		

NO	KODE	URUSAN / BIDANG URUSAN / PROGRAM / KEGIATAN / SUB KEGIATAN	INDIKATOR PROGRAM / KEGIATAN / SUB KEGIATAN	TARGET AKHIR PERIODE RENSTRA OPD	REALISASI CAPAIAN RENJA OPD TAHUN 2022	PRAKIRAAN CAPAIAN TARGET RENJA OPD TAHUN 2023	CAPAIAN KINERJA DAN KERANGKA PENDANAAN										KELOMPOK SASARAN	PRAKIRAAN MAJU RENCANA TAHUN 2025		PERANGKAT DAERAH PENANGGUNG JAWAB
							TARGET 2024		PAGU INDIKATIF (Rp)			Bertambah/Berkurang (10-12)	LOKASI	SUMBER DANA	PRIORITAS			TARGET	PAGU INDIKATIF (Rp)	
							SEBELUM	SESUDAH	RKPD 2024	APBD 2024	RKPD PERUBAHAN 2024				NASIONAL	DAERAH				
1	2	3	4	5	6	7	8	9	10	11	12	13	14	15	16	17	18	19	20	21
			Jumlah Dokumen Hasil Koordinasi Perencanaan Anggaran Belanja Daerah				24 Dokumen	0 Dokumen	500.000,00	500.000,00	0,00	-500.000,00	Kab. Trenggalek, Semua Kecamatan, Semua Kel/Desa	DANA TRANSFER UMUM-DANA ALOKASI UMUM	Memperkuat Stabilitas Polhukhankam Dan Transformasi Pelayanan Publik	Peningkatan kualitas pelayanan publik berbasis digital berorientasi kepuasan masyarakat Peningkatan kualitas pelayanan publik berbasis digital berorientasi kepuasan masyarakat			540.518.176,00	BADAN KEUANGAN DAERAH
	5.02.02.2.01.0012	Koordinasi Perencanaan Anggaran Pembiayaan																		
			Jumlah Dokumen Hasil Koordinasi Perencanaan Anggaran Pembiayaan				-	0 Dokumen	500.000,00	500.000,00	0,00	-500.000,00	Semua Kota/Kab, Semua Kecamatan, Semua Kel/Desa Kab. Trenggalek, Trenggalek, Ngantru	DANA TRANSFER UMUM-DANA ALOKASI UMUM	Memperkuat Stabilitas Polhukhankam Dan Transformasi Pelayanan Publik	Peningkatan kualitas pelayanan publik berbasis digital berorientasi kepuasan masyarakat Peningkatan kualitas pelayanan publik berbasis digital berorientasi kepuasan masyarakat			0,00	BADAN KEUANGAN DAERAH
	5.02.02.2.01.0013	Pembinaan Perencanaan Penganggaran Daerah Pemerintah Kabupaten/Kota																		
	5.02.02.2.02	Koordinasi dan Pengelolaan Perbendaharaan Daerah	*Jumlah dokumen perbendaharaan yang dihasilkan*				12935 Dokumen	13605 Dokumen	330.511.100,00	330.511.100,00	330.511.100,00	0,00			Memperkuat Stabilitas Polhukhankam Dan Transformasi Pelayanan Publik	Peningkatan kualitas pelayanan publik berbasis digital berorientasi kepuasan masyarakat Peningkatan kualitas pelayanan publik berbasis digital berorientasi kepuasan masyarakat	Seluruh OPD Kabupaten Trenggalek		625.920.048,00	BADAN KEUANGAN DAERAH
	5.02.02.2.02.0001	Koordinasi dan Pengelolaan Kas Daerah																		
			Jumlah Dokumen Hasil Koordinasi dan Pengelolaan Kas Daerah				12500 Dokumen	12701 Dokumen	37.500.000,00	37.500.000,00	97.511.100,00	60.011.100,00	Kab. Trenggalek, Trenggalek, Ngantru	DANA TRANSFER UMUM-DANA ALOKASI UMUM	Memperkuat Stabilitas Polhukhankam Dan Transformasi Pelayanan Publik	Peningkatan kualitas pelayanan publik berbasis digital berorientasi kepuasan masyarakat Peningkatan kualitas pelayanan publik berbasis digital berorientasi kepuasan masyarakat			48.646.637,00	BADAN KEUANGAN DAERAH
	5.02.02.2.02.0003	Penyiapan, Pelaksanaan Pengendalian dan Penerbitan Anggaran Kas dan SPD																		
			Jumlah Dokumen Hasil Pengendalian dan Penerbitan Anggaran Kas dan SPD				80 Dokumen	0 Dokumen	8.011.100,00	8.011.100,00	0,00	-8.011.100,00	Kab. Trenggalek, Trenggalek, Ngantru	DANA TRANSFER UMUM-DANA ALOKASI UMUM	Memperkuat Stabilitas Polhukhankam Dan Transformasi Pelayanan Publik	Peningkatan kualitas pelayanan publik berbasis digital berorientasi kepuasan masyarakat Peningkatan kualitas pelayanan publik berbasis digital berorientasi kepuasan masyarakat			37.836.273,00	BADAN KEUANGAN DAERAH
	5.02.02.2.02.0005	Koordinasi, Fasilitasi, Asistensi, Sinkronisasi, Supervisi, Monitoring dan Evaluasi Pengelolaan Dana Perimbangan dan Dana Transfer Lainnya																		
			Jumlah Dokumen Hasil Koordinasi, Fasilitasi, Asistensi, Sinkronisasi, Supervisi, Monitoring, dan Evaluasi Pengelolaan Dana Perimbangan dan Dana Transfer Lainnya				180 Dokumen	650 Dokumen	50.000.000,00	50.000.000,00	30.000.000,00	-20.000.000,00	Kab. Trenggalek, Trenggalek, Ngantru	DANA TRANSFER UMUM-DANA ALOKASI UMUM	Memperkuat Stabilitas Polhukhankam Dan Transformasi Pelayanan Publik	Peningkatan kualitas pelayanan publik berbasis digital berorientasi kepuasan masyarakat Peningkatan kualitas pelayanan publik berbasis digital berorientasi kepuasan masyarakat			89.726.017,00	BADAN KEUANGAN DAERAH
	5.02.02.2.02.0006	Koordinasi, Pelaksanaan Kerja Sama dan Pemantauan Transaksi Non Tunai dengan Lembaga Keuangan Bank dan Lembaga Keuangan Bukan Bank																		
			Jumlah Dokumen Hasil Koordinasi, Pelaksanaan Kerja Sama dan Pemantauan Transaksi Non Tunai dengan Lembaga Keuangan Bank dan Lembaga Keuangan Bukan Bank				2 Dokumen	2 Dokumen	10.000.000,00	10.000.000,00	35.000.000,00	25.000.000,00	Kab. Trenggalek, Trenggalek, Ngantru	DANA TRANSFER UMUM-DANA ALOKASI UMUM	Memperkuat Stabilitas Polhukhankam Dan Transformasi Pelayanan Publik	Peningkatan kualitas pelayanan publik berbasis digital berorientasi kepuasan masyarakat Peningkatan kualitas pelayanan publik berbasis digital berorientasi kepuasan masyarakat			37.836.272,00	BADAN KEUANGAN DAERAH
	5.02.02.2.02.0007	Koordinasi dan Penyusunan Laporan Realisasi Penerimaan dan Pengeluaran Kas Daerah, Laporan Aliran Kas, dan Pelaksanaan Pemungutan/ Pemotongan dan Penyetoran Perhitungan Fihak Ketiga (PFK)																		
			Jumlah Laporan Realisasi Penerimaan dan Pengeluaran Kas Daerah, Laporan Aliran Kas, dan Pelaksanaan Pemungutan/Pemotongan dan Penyetoran Perhitungan Fihak Ketiga (PFK) dan Laporan Hasil Koordinasi dalam rangka Penyusunan Laporan Realisasi Penerimaan dan Pengeluaran Kas Daerah, Laporan Aliran Kas, dan Pelaksanaan Pemungutan/Pemotongan dan Penyetoran Perhitungan Fihak Ketiga (PFK)				12 Laporan	12 Laporan	50.000.000,00	50.000.000,00	33.000.000,00	-17.000.000,00	Kab. Trenggalek, Trenggalek, Ngantru	DANA TRANSFER UMUM-DANA ALOKASI UMUM	Memperkuat Stabilitas Polhukhankam Dan Transformasi Pelayanan Publik	Peningkatan kualitas pelayanan publik berbasis digital berorientasi kepuasan masyarakat Peningkatan kualitas pelayanan publik berbasis digital berorientasi kepuasan masyarakat			91.888.090,00	BADAN KEUANGAN DAERAH
	5.02.02.2.02.0009	Rekonsiliasi Data Penerimaan dan Pengeluaran Kas serta Pemungutan dan Pemotongan atas SP2D dengan Instansi Terkait																		
			Jumlah Dokumen Hasil Rekonsiliasi Data Penerimaan dan Pengeluaran Kas serta Pemungutan dan Pemotongan atas SP2D dengan Instansi Terkait				160 Dokumen	160 Dokumen	35.000.000,00	35.000.000,00	35.000.000,00	0,00	Kab. Trenggalek, Trenggalek, Ngantru	DANA TRANSFER UMUM-DANA ALOKASI UMUM	Memperkuat Stabilitas Polhukhankam Dan Transformasi Pelayanan Publik	Peningkatan kualitas pelayanan publik berbasis digital berorientasi kepuasan masyarakat Peningkatan kualitas pelayanan publik berbasis digital berorientasi kepuasan masyarakat			124.319.180,00	BADAN KEUANGAN DAERAH

NO	KODE	URUSAN / BIDANG URUSAN / PROGRAM / KEGIATAN / SUB KEGIATAN	INDIKATOR PROGRAM / KEGIATAN / SUB KEGIATAN	TARGET AKHIR PERIODE RENSTRA OPD	REALISASI CAPAIAN RENJA OPD TAHUN 2022	PRAKIRAAN CAPAIAN TARGET RENJA OPD TAHUN 2023	CAPAIAN KINERJA DAN KERANGKA PENDANAAN										KELOMPOK SASARAN	PRAKIRAAN MAJU RENCANA TAHUN 2025		PERANGKAT DAERAH PENANGGUNG JAWAB
							TARGET 2024		PAGU INDIKATIF (Rp)			Bertambah/Berkurang (10-12)	LOKASI	SUMBER DANA	PRIORITAS			TARGET	PAGU INDIKATIF (Rp)	
							SEBELUM	SESUDAH	RKPD 2024	APBD 2024	RKPD PERUBAHAN 2024				NASIONAL	DAERAH				
1	2	3	4	5	6	7	8	9	10	11	12	13	14	15	16	17	18	19	20	21
	5.02.02.2.02.0010	Penyusunan Petunjuk Teknis Administrasi Keuangan yang Berkaitan dengan Penerimaan dan Pengeluaran Kas serta Penatausahaan dan Pertanggungjawaban Sub Kegiatan																		
			Jumlah Petunjuk Teknis Administrasi Keuangan yang Berkaitan dengan Penerimaan dan Pengeluaran Kas serta Penatausahaan dan Pertanggungjawaban Sub Kegiatan				1 Dokumen	0 Dokumen	40.000.000,00	40.000.000,00	0,00	-40.000.000,00	Kab. Trenggalek, Trenggalek, Ngantru	DANA TRANSFER UMUM-DANA ALOKASI UMUM	Memperkuat Stabilitas Polhukhankam Dan Transformasi Pelayanan Publik	Peningkatan kualitas pelayanan publik berbasis digital berorientasi kepuasan masyarakat Peningkatan kualitas pelayanan publik berbasis digital berorientasi kepuasan masyarakat			52.970.781,00	BADAN KEUANGAN DAERAH
	5.02.02.2.02.0011	Pembinaan Penatausahaan Keuangan Pemerintah Kabupaten/Kota																		
			Jumlah Orang yang Mengikuti Pembinaan Penatausahaan Keuangan Pemerintah Kabupaten/Kota				80 Orang	80 Orang	100.000.000,00	100.000.000,00	100.000.000,00	0,00	Kab. Trenggalek, Trenggalek, Ngantru	DANA TRANSFER UMUM-DANA ALOKASI UMUM	Memperkuat Stabilitas Polhukhankam Dan Transformasi Pelayanan Publik	Peningkatan kualitas pelayanan publik berbasis digital berorientasi kepuasan masyarakat Peningkatan kualitas pelayanan publik berbasis digital berorientasi kepuasan masyarakat			142.696.798,00	BADAN KEUANGAN DAERAH
	5.02.02.2.03	Koordinasi dan Pelaksanaan Akuntansi dan Pelaporan Keuangan Daerah	*Persentase Dokumen Laporan Kuangan Pemerintah Daerah yang disusun tepat waktu*				100 %	100 %	634.252.000,00	634.252.000,00	659.252.000,00	25.000.000,00			Memperkuat Stabilitas Polhukhankam Dan Transformasi Pelayanan Publik	Peningkatan kualitas pelayanan publik berbasis digital berorientasi kepuasan masyarakat Peningkatan kualitas pelayanan publik berbasis digital berorientasi kepuasan masyarakat	Seluruh OPD Kabupaten Trenggalek		941.881.672,00	BADAN KEUANGAN DAERAH
	5.02.02.2.03.0003	Koordinasi Penyusunan Laporan Pertanggungjawaban Pelaksanaan APBD Bulanan, Triwulanan dan Semesteran																		
			Jumlah Laporan Pertanggungjawaban Pelaksanaan APBD Bulanan, Triwulanan dan Semesteran				48 Laporan	19 Laporan	95.912.000,00	95.912.000,00	125.912.000,00	30.000.000,00	Kab. Trenggalek, Trenggalek, Ngantru	DANA TRANSFER UMUM-DANA ALOKASI UMUM	Memperkuat Stabilitas Polhukhankam Dan Transformasi Pelayanan Publik	Peningkatan kualitas pelayanan publik berbasis digital berorientasi kepuasan masyarakat Peningkatan kualitas pelayanan publik berbasis digital berorientasi kepuasan masyarakat			136.049.575,00	BADAN KEUANGAN DAERAH
	5.02.02.2.03.0004	Konsolidasi Laporan Keuangan SKPD, BLUD dan Laporan Keuangan Pemerintah Daerah																		
			Jumlah Laporan Keuangan SKPD, BLUD dan Laporan Keuangan Pemerintah Daerah yang Terkonsolidasi				64 Laporan	65 Laporan	70.000.000,00	70.000.000,00	45.353.000,00	-24.647.000,00	Kab. Trenggalek, Trenggalek, Ngantru	DANA TRANSFER UMUM-DANA ALOKASI UMUM	Memperkuat Stabilitas Polhukhankam Dan Transformasi Pelayanan Publik	Peningkatan kualitas pelayanan publik berbasis digital berorientasi kepuasan masyarakat Peningkatan kualitas pelayanan publik berbasis digital berorientasi kepuasan masyarakat			136.049.575,00	BADAN KEUANGAN DAERAH
	5.02.02.2.03.0005	Koordinasi dan Penyusunan Rancangan Peraturan Daerah tentang Pertanggungjawaban Pelaksanaan APBD Kabupaten/Kota dan Rancangan Peraturan Kepala Daerah tentang Penjabaran Pertanggungjawaban Pelaksanaan APBD Kabupaten/Kota																		
			Jumlah Rancangan Peraturan Daerah tentang Pertanggungjawaban Pelaksanaan APBD Kabupaten/Kota dan Rancangan Peraturan Kepala Daerah tentang Penjabaran Pertanggungjawaban Pelaksanaan APBD Kabupaten/Kota				2 Dokumen	2 Dokumen	145.000.000,00	145.000.000,00	130.080.500,00	-14.919.500,00	Kab. Trenggalek, Trenggalek, Ngantru	DANA TRANSFER UMUM-DANA ALOKASI UMUM	Memperkuat Stabilitas Polhukhankam Dan Transformasi Pelayanan Publik	Peningkatan kualitas pelayanan publik berbasis digital berorientasi kepuasan masyarakat Peningkatan kualitas pelayanan publik berbasis digital berorientasi kepuasan masyarakat			240.703.094,00	BADAN KEUANGAN DAERAH
	5.02.02.2.03.0007	Koordinasi, Sinkronisasi, dan Penyelesaian Tuntutan Perbendaharaan dan Tuntutan Kerugian Daerah																		
			Jumlah Dokumen Hasil Koordinasi, Sinkronisasi, dan Penyelesaian Tuntutan Perbendaharaan dan Tuntutan Kerugian Daerah				2 Dokumen	2 Dokumen	25.000.000,00	25.000.000,00	20.000.000,00	-5.000.000,00	Kab. Trenggalek, Trenggalek, Ngantru	DANA TRANSFER UMUM-DANA ALOKASI UMUM	Memperkuat Stabilitas Polhukhankam Dan Transformasi Pelayanan Publik	Peningkatan kualitas pelayanan publik berbasis digital berorientasi kepuasan masyarakat Peningkatan kualitas pelayanan publik berbasis digital berorientasi kepuasan masyarakat			83.722.815,00	BADAN KEUANGAN DAERAH
	5.02.02.2.03.0010	Penyusunan Sistem dan Prosedur Akuntansi dan Pelaporan Keuangan Pemerintah Daerah																		
			Jumlah Sistem dan Prosedur Akuntansi dan Pelaporan Keuangan Pemerintah Daerah				1 Dokumen	1 Dokumen	160.000.000,00	160.000.000,00	192.000.000,00	32.000.000,00	Kab. Trenggalek, Trenggalek, Ngantru	DANA TRANSFER UMUM-DANA ALOKASI UMUM	Memperkuat Stabilitas Polhukhankam Dan Transformasi Pelayanan Publik	Peningkatan kualitas pelayanan publik berbasis digital berorientasi kepuasan masyarakat Peningkatan kualitas pelayanan publik berbasis digital berorientasi kepuasan masyarakat			31.396.056,00	BADAN KEUANGAN DAERAH
	5.02.02.2.03.0011	Pembinaan Akuntansi, Pelaporan dan Pertanggungjawaban Pemerintah Kabupaten/Kota																		
			Jumlah Orang yang Mengikuti Pembinaan Akuntansi, Pelaporan dan Pertanggungjawaban Pemerintah Kabupaten/Kota				47 Orang	43 Orang	71.340.000,00	71.340.000,00	90.906.500,00	19.566.500,00	Kab. Trenggalek, Trenggalek, Ngantru	DANA TRANSFER UMUM-DANA ALOKASI UMUM	Memperkuat Stabilitas Polhukhankam Dan Transformasi Pelayanan Publik	Peningkatan kualitas pelayanan publik berbasis digital berorientasi kepuasan masyarakat Peningkatan kualitas pelayanan publik berbasis digital berorientasi kepuasan masyarakat			303.960.557,00	BADAN KEUANGAN DAERAH
	5.02.02.2.03.0012	Pembinaan Pengelolaan Keuangan BLUD Kabupaten/Kota																		

NO	KODE	URUSAN / BIDANG URUSAN / PROGRAM / KEGIATAN / SUB KEGIATAN	INDIKATOR PROGRAM / KEGIATAN / SUB KEGIATAN	TARGET AKHIR PERIODE RENSTRA OPD	REALISASI CAPAIAN RENJA OPD TAHUN 2022	PRAKIRAAN CAPAIAN TARGET RENJA OPD TAHUN 2023	CAPAIAN KINERJA DAN KERANGKA PENDANAAN										KELOMPOK SASARAN	PRAKIRAAN MAJU RENCANA TAHUN 2025		PERANGKAT DAERAH PENANGGUNG JAWAB
							TARGET 2024		PAGU INDIKATIF (Rp)			Bertambah/Berkurang (10-12)	LOKASI	SUMBER DANA	PRIORITAS			TARGET	PAGU INDIKATIF (Rp)	
							SEBELUM	SESUDAH	RKPD 2024	APBD 2024	RKPD PERUBAHAN 2024				NASIONAL	DAERAH				
1	2	3	4	5	6	7	8	9	10	11	12	13	14	15	16	17	18	19	20	21
			Jumlah BLUD Kabupaten/Kota yang Dibina				23 Lembaga	24 Lembaga	67.000.000,00	67.000.000,00	55.000.000,00	-12.000.000,00	Kab. Trenggalek, Trenggalek, Ngantru	DANA TRANSFER UMUM-DANA ALOKASI UMUM	Memperkuat Stabilitas Polhukhankam Dan Transformasi Pelayanan Publik	Peningkatan kualitas pelayanan publik berbasis digital berorientasi kepuasan masyarakat Peningkatan kualitas pelayanan publik berbasis digital berorientasi kepuasan masyarakat			10.000.000,00	BADAN KEUANGAN DAERAH
	5.02.02.2.04	Penunjang Urusan Kewenangan Pengelolaan Keuangan Daerah	*Jumlah dokumen/laporan hasil pelaksanaan Penunjang Urusan Kewenangan Pengelolaan Keuangan Daerah*				14 Dokumen	14 Dokumen	313.239.745.166,00	295.049.907.772,00	290.413.790.453,00	-22.825.954.713,00			Memperkuat Stabilitas Polhukhankam Dan Transformasi Pelayanan Publik	Peningkatan kualitas pelayanan publik berbasis digital berorientasi kepuasan masyarakat Peningkatan kualitas pelayanan publik berbasis digital berorientasi kepuasan masyarakat	Seluruh OPD, Desa, dan Masyarakat Kabupaten Trenggalek		306.556.087.353,00	BADAN KEUANGAN DAERAH
	5.02.02.2.04.0001	Pengelolaan Dana Cadangan Pemerintah Daerah																		
			Jumlah Dokumen Hasil Pengelolaan Dana Cadangan Pemerintah Daerah				1 Dokumen	0 Dokumen	10.000.000,00	10.000.000,00	0,00	-10.000.000,00	Kab. Trenggalek, Trenggalek, Ngantru	DANA TRANSFER UMUM-DANA ALOKASI UMUM	Memperkuat Stabilitas Polhukhankam Dan Transformasi Pelayanan Publik	Peningkatan kualitas pelayanan publik berbasis digital berorientasi kepuasan masyarakat Peningkatan kualitas pelayanan publik berbasis digital berorientasi kepuasan masyarakat			10.000.000,00	BADAN KEUANGAN DAERAH
	5.02.02.2.04.0002	Analisis Investasi Pemerintah Daerah																		
			Jumlah Laporan Hasil Analisis Investasi Pemerintah Daerah				1 Laporan	1 Laporan	50.000.000,00	50.000.000,00	82.000.000,00	32.000.000,00	Kab. Trenggalek, Trenggalek, Ngantru	DANA TRANSFER UMUM-DANA ALOKASI UMUM	Memperkuat Stabilitas Polhukhankam Dan Transformasi Pelayanan Publik	Peningkatan kualitas pelayanan publik berbasis digital berorientasi kepuasan masyarakat Peningkatan kualitas pelayanan publik berbasis digital berorientasi kepuasan masyarakat			13.512.955,00	BADAN KEUANGAN DAERAH
	5.02.02.2.04.0004	Analisis Perencanaan dan Pelaksanaan Pembayaran Cicilan Pokok dan Bunga Pinjaman Pemerintah Daerah																		
			Jumlah Laporan Hasil Analisis Perencanaan dan Pelaksanaan Pembayaran Cicilan Pokok dan Bunga Pinjaman Pemerintah Daerah				1 Laporan	1 Laporan	13.893.125.000,00	9.230.484.515,00	9.091.562.676,00	-4.801.562.324,00	Kab. Trenggalek, Trenggalek, Ngantru	DANA TRANSFER UMUM-DANA ALOKASI UMUM	Memperkuat Stabilitas Polhukhankam Dan Transformasi Pelayanan Publik	Peningkatan kualitas pelayanan publik berbasis digital berorientasi kepuasan masyarakat Peningkatan kualitas pelayanan publik berbasis digital berorientasi kepuasan masyarakat			13.512.954,00	BADAN KEUANGAN DAERAH
	5.02.02.2.04.0006	Analisis Perencanaan dan Pelaksanaan Penerimaan Kembali Pinjaman Daerah																		
			Jumlah Laporan Hasil Analisis Perencanaan dan Pelaksanaan Penerimaan Kembali Pinjaman Daerah				1 Laporan	0 Laporan	10.000.000,00	10.000.000,00	0,00	-10.000.000,00	Kab. Trenggalek, Trenggalek, Ngantru	DANA TRANSFER UMUM-DANA ALOKASI UMUM	Memperkuat Stabilitas Polhukhankam Dan Transformasi Pelayanan Publik	Peningkatan kualitas pelayanan publik berbasis digital berorientasi kepuasan masyarakat Peningkatan kualitas pelayanan publik berbasis digital berorientasi kepuasan masyarakat			10.000.000,00	BADAN KEUANGAN DAERAH
	5.02.02.2.04.0008	Analisis Perencanaan dan Penyaluran Bantuan Keuangan																		
			Jumlah Laporan Hasil Analisis Perencanaan dan Penyaluran Bantuan Keuangan				4 Laporan	4 Laporan	268.477.346.000,00	269.746.079.000,00	269.746.079.000,00	1.268.733.000,00	Semua Kota/Kab, Semua Kecamatan, Semua Kel/Desa	PAJAK ROKOK DANA TRANSFER UMUM-DANA ALOKASI UMUM	Memperkuat Stabilitas Polhukhankam Dan Transformasi Pelayanan Publik	Peningkatan kualitas pelayanan publik berbasis digital berorientasi kepuasan masyarakat Peningkatan kualitas pelayanan publik berbasis digital berorientasi kepuasan masyarakat			284.820.327.710,00	BADAN KEUANGAN DAERAH
	5.02.02.2.04.0009	Pengelolaan Dana Darurat dan Mendesak																		
			Jumlah Laporan Hasil Pengelolaan Dana Darurat dan Mendesak				2 Laporan	2 Laporan	22.674.196.870,00	7.681.291.770,00	3.558.125.358,00	-19.116.071.512,00	Kab. Trenggalek, Trenggalek, Ngantru	DANA TRANSFER UMUM-DANA ALOKASI UMUM	Memperkuat Stabilitas Polhukhankam Dan Transformasi Pelayanan Publik	Peningkatan kualitas pelayanan publik berbasis digital berorientasi kepuasan masyarakat Peningkatan kualitas pelayanan publik berbasis digital berorientasi kepuasan masyarakat			13.512.907.044,00	BADAN KEUANGAN DAERAH
	5.02.02.2.04.0010	Pengelolaan Dana bagi Hasil Kabupaten/Kota																		
			Jumlah Laporan Hasil Pengelolaan Dana bagi Hasil Kabupaten/Kota				4 Laporan	4 Laporan	8.125.077.296,00	8.322.052.487,00	7.936.023.419,00	-189.053.877,00	Kab. Trenggalek, Trenggalek, Ngantru	DANA TRANSFER UMUM-DANA ALOKASI UMUM	Memperkuat Stabilitas Polhukhankam Dan Transformasi Pelayanan Publik	Peningkatan kualitas pelayanan publik berbasis digital berorientasi kepuasan masyarakat Peningkatan kualitas pelayanan publik berbasis digital berorientasi kepuasan masyarakat			8.175.826.690,00	BADAN KEUANGAN DAERAH

NO	KODE	URUSAN / BIDANG URUSAN / PROGRAM / KEGIATAN / SUB KEGIATAN	INDIKATOR PROGRAM / KEGIATAN / SUB KEGIATAN	TARGET AKHIR PERIODE RENSTRA OPD	REALISASI CAPAIAN RENJA OPD TAHUN 2022	PRAKIRAAN CAPAIAN TARGET RENJA OPD TAHUN 2023	CAPAIAN KINERJA DAN KERANGKA PENDANAAN										KELOMPOK SASARAN	PRAKIRAAN MAJU RENCANA TAHUN 2025		PERANGKAT DAERAH PENANGGUNG JAWAB
							TARGET 2024		PAGU INDIKATIF (Rp)			Bertambah/Berkurang (10-12)	LOKASI	SUMBER DANA	PRIORITAS			TARGET	PAGU INDIKATIF (Rp)	
							SEBELUM	SESUDAH	RKPD 2024	APBD 2024	RKPD PERUBAHAN 2024				NASIONAL	DAERAH				
1	2	3	4	5	6	7	8	9	10	11	12	13	14	15	16	17	18	19	20	21
	5.02.02.2.05	Pengelolaan Data dan Implementasi Sistem Informasi Pemerintah Daerah Lingkup Keuangan Daerah	*Persentase capaian Pengelolaan Data dan Implementasi Sistem Informasi Pemerintah Daerah Lingkup Keuangan Daerah*				100 %	100 %	260.000.000,00	260.000.000,00	315.000.000,00	55.000.000,00			Memperkuat Stabilitas Polhukhankam Dan Transformasi Pelayanan Publik	Peningkatan kualitas pelayanan publik berbasis digital berorientasi kepuasan masyarakat Peningkatan kualitas pelayanan publik berbasis digital berorientasi kepuasan masyarakat	Seluruh OPD Kabupaten Trenggalek		324.310.906,00	BADAN KEUANGAN DAERAH
	5.02.02.2.05.0001	Inventarisasi dan Analisis Data Bidang Keuangan Daerah																		
			Jumlah Dokumen Hasil Inventarisasi dan Analisis Data Bidang Keuangan Daerah				3 Dokumen	0 Dokumen	10.000.000,00	10.000.000,00	0,00	-10.000.000,00	Kab. Trenggalek, Trenggalek, Ngantru	DANA TRANSFER UMUM-DANA ALOKASI UMUM	Memperkuat Stabilitas Polhukhankam Dan Transformasi Pelayanan Publik	Peningkatan kualitas pelayanan publik berbasis digital berorientasi kepuasan masyarakat Peningkatan kualitas pelayanan publik berbasis digital berorientasi kepuasan masyarakat			10.000.000,00	BADAN KEUANGAN DAERAH
	5.02.02.2.05.0002	Implementasi dan Pemeliharaan Sistem Informasi Pemerintah Daerah Bidang Keuangan Daerah																		
			Jumlah Dokumen Hasil Implementasi dan Pemeliharaan Sistem Informasi Pemerintah Daerah Bidang Keuangan Daerah				2 Dokumen	2 Dokumen	50.000.000,00	50.000.000,00	90.000.000,00	40.000.000,00	Kab. Trenggalek, Trenggalek, Ngantru	DANA TRANSFER UMUM-DANA ALOKASI UMUM	Memperkuat Stabilitas Polhukhankam Dan Transformasi Pelayanan Publik	Peningkatan kualitas pelayanan publik berbasis digital berorientasi kepuasan masyarakat Peningkatan kualitas pelayanan publik berbasis digital berorientasi kepuasan masyarakat			129.724.363,00	BADAN KEUANGAN DAERAH
	5.02.02.2.05.0003	Pembinaan Sistem Informasi Pemerintah Daerah Bidang Keuangan Daerah Pemerintah Kabupaten/Kota																		
			Jumlah Orang yang Mengikuti Pembinaan Sistem Informasi Pemerintah Daerah Bidang Keuangan Daerah Pemerintah Kabupaten/Kota				90 Orang	82 Orang	200.000.000,00	200.000.000,00	225.000.000,00	25.000.000,00	Kab. Trenggalek, Trenggalek, Ngantru	DANA TRANSFER UMUM-DANA ALOKASI UMUM	Memperkuat Stabilitas Polhukhankam Dan Transformasi Pelayanan Publik	Peningkatan kualitas pelayanan publik berbasis digital berorientasi kepuasan masyarakat Peningkatan kualitas pelayanan publik berbasis digital berorientasi kepuasan masyarakat			184.586.543,00	BADAN KEUANGAN DAERAH
3.	**5.02.03**	**PROGRAM PENGELOLAAN BARANG MILIK DAERAH**	**Persentase Peningkatan Pengelolaan BMD**				**90 %**	**90 %**	**1.519.559.404,00**	**1.519.559.404,00**	**1.364.559.404,00**	**-463.120.029,00**							**1.056.439.375,00**	
	5.02.03.2.01	Pengelolaan Barang Milik Daerah	*Jumlah dokumen pengelolaan BMD yg disusun/dihasilkan*				130 Dokumen	992 Dokumen	1.519.559.404,00	1.519.559.404,00	1.364.559.404,00	-155.000.000,00			Memperkuat Stabilitas Polhukhankam Dan Transformasi Pelayanan Publik	Peningkatan kualitas pelayanan publik berbasis digital berorientasi kepuasan masyarakat Peningkatan kualitas pelayanan publik berbasis digital berorientasi kepuasan masyarakat	Seluruh OPD dan masyarakat kabupaten Trenggalek		1.056.439.375,00	BADAN KEUANGAN DAERAH
	5.02.03.2.01.0005	Penatausahaan Barang Milik Daerah																		
			Jumlah Laporan Penatausahaan Barang Milik Daerah				16 Laporan	250 Laporan	629.559.404,00	629.559.404,00	564.084.372,00	-65.475.032,00	Kab. Trenggalek, Trenggalek, Ngantru	PAJAK ROKOK	Memperkuat Stabilitas Polhukhankam Dan Transformasi Pelayanan Publik	Peningkatan kualitas pelayanan publik berbasis digital berorientasi kepuasan masyarakat Peningkatan kualitas pelayanan publik berbasis digital berorientasi kepuasan masyarakat			163.130.627,00	BADAN KEUANGAN DAERAH
	5.02.03.2.01.0006	Inventarisasi Barang Milik Daerah																		
			Jumlah Laporan Hasil Inventarisasi (LHI) Barang Milik Daerah				64 Laporan	692 Laporan	650.000.000,00	650.000.000,00	595.000.000,00	-55.000.000,00	Kab. Trenggalek, Trenggalek, Ngantru	PAJAK ROKOK	Memperkuat Stabilitas Polhukhankam Dan Transformasi Pelayanan Publik	Peningkatan kualitas pelayanan publik berbasis digital berorientasi kepuasan masyarakat Peningkatan kualitas pelayanan publik berbasis digital berorientasi kepuasan masyarakat			484.786.724,00	BADAN KEUANGAN DAERAH
	5.02.03.2.01.0007	Pengamanan Barang Milik Daerah																		
			Jumlah Laporan Hasil Pengamanan Barang Milik Daerah				50 Laporan	50 Laporan	240.000.000,00	240.000.000,00	205.475.032,00	-34.524.968,00	Kab. Trenggalek, Trenggalek, Ngantru	PAJAK ROKOK DANA TRANSFER UMUM-DANA ALOKASI UMUM	Memperkuat Stabilitas Polhukhankam Dan Transformasi Pelayanan Publik	Peningkatan kualitas pelayanan publik berbasis digital berorientasi kepuasan masyarakat Peningkatan kualitas pelayanan publik berbasis digital berorientasi kepuasan masyarakat			408.522.024,00	BADAN KEUANGAN DAERAH
4.	**5.02.04**	**PROGRAM PENGELOLAAN PENDAPATAN DAERAH**	**Persentase Realisasi Pendapatan Asli Daerah**				**93 %**	**93 %**	**1.827.563.200,00**	**1.827.563.200,00**	**2.082.563.200,00**	**-199.775.000,00**							**1.627.788.200,00**	
	5.02.04.2.01	Kegiatan Pengelolaan Pendapatan Daerah	*Persentase Peningkatan Penerimaan Pajak Daerah*				3,89 %	3,89 %	1.827.563.200,00	1.827.563.200,00	2.082.563.200,00	255.000.000,00			Memperkuat Stabilitas Polhukhankam Dan Transformasi Pelayanan Publik	Peningkatan kualitas pelayanan publik berbasis digital berorientasi kepuasan masyarakat Peningkatan kualitas pelayanan publik berbasis digital berorientasi kepuasan masyarakat	Seluruh Wajib Pajak dan Retribusi Kabupaten Trenggalek		1.627.788.200,00	BADAN KEUANGAN DAERAH
	5.02.04.2.01.0005	Pendataan dan Pendaftaran Objek Pajak Daerah																		

NO	KODE	URUSAN / BIDANG URUSAN / PROGRAM / KEGIATAN / SUB KEGIATAN	INDIKATOR PROGRAM / KEGIATAN / SUB KEGIATAN	TARGET AKHIR PERIODE RENSTRA OPD	REALISASI CAPAIAN RENJA OPD TAHUN 2022	PRAKIRAAN CAPAIAN TARGET RENJA OPD TAHUN 2023	CAPAIAN KINERJA DAN KERANGKA PENDANAAN										KELOMPOK SASARAN	PRAKIRAAN MAJU RENCANA TAHUN 2025		PERANGKAT DAERAH PENANGGUNG JAWAB
							TARGET 2024		PAGU INDIKATIF (Rp)			Bertambah/Berkurang (10-12)	LOKASI	SUMBER DANA	PRIORITAS			TARGET	PAGU INDIKATIF (Rp)	
							SEBELUM	SESUDAH	RKPD 2024	APBD 2024	RKPD PERUBAHAN 2024				NASIONAL	DAERAH				
1	2	3	4	5	6	7	8	9	10	11	12	13	14	15	16	17	18	19	20	21
			Jumlah Laporan Hasil Pendataan dan Pendaftaran Objek Pajak Daerah, Subjek Pajak dan Wajib Pajak Daerah				12 Laporan	12 Laporan	575.000.000,00	575.000.000,00	643.750.000,00	68.750.000,00	Kab. Trenggalek, Trenggalek, Ngantru	DANA TRANSFER UMUM-DANA ALOKASI UMUM	Memperkuat Stabilitas Polhukhankam Dan Transformasi Pelayanan Publik	Peningkatan kualitas pelayanan publik berbasis digital berorientasi kepuasan masyarakat Peningkatan kualitas pelayanan publik berbasis digital berorientasi kepuasan masyarakat			532.486.137,00	BADAN KEUANGAN DAERAH
	5.02.04.2.01.0008	Penetapan Wajib Pajak Daerah																		
			Jumlah Dokumen Ketetapan Pajak Daerah				560000 Dokumen	560000 Dokumen	1.202.563.200,00	1.202.563.200,00	1.388.813.200,00	186.250.000,00	Kab. Trenggalek, Trenggalek, Ngantru	DANA TRANSFER UMUM-DANA ALOKASI UMUM	Memperkuat Stabilitas Polhukhankam Dan Transformasi Pelayanan Publik	Peningkatan kualitas pelayanan publik berbasis digital berorientasi kepuasan masyarakat Peningkatan kualitas pelayanan publik berbasis digital berorientasi kepuasan masyarakat			1.045.302.063,00	BADAN KEUANGAN DAERAH
	5.02.04.2.01.0013	Pengendalian, Pemeriksaan dan Pengawasan Pajak Daerah																		
			Jumlah Dokumen Hasil Pemeriksaan serta Pengendalian dan Pengawasan Pajak Daerah				12 Dokumen	12 Dokumen	50.000.000,00	50.000.000,00	50.000.000,00	0,00	Kab. Trenggalek, Trenggalek, Ngantru	DANA TRANSFER UMUM-DANA ALOKASI UMUM	Memperkuat Stabilitas Polhukhankam Dan Transformasi Pelayanan Publik	Peningkatan kualitas pelayanan publik berbasis digital berorientasi kepuasan masyarakat Peningkatan kualitas pelayanan publik berbasis digital berorientasi kepuasan masyarakat			50.000.000,00	BADAN KEUANGAN DAERAH
		BADAN KEPEGAWAIAN DAERAH							**7.491.241.900,00**	**7.975.081.004,00**	**8.155.081.004,00**	**663.839.104,00**							**12.579.778.000,00**	
	5	**UNSUR PENUNJANG URUSAN PEMERINTAHAN**							**7.491.241.900,00**	**7.975.081.004,00**	**8.155.081.004,00**	**663.839.104,00**							**12.579.778.000,00**	
	5.03	**KEPEGAWAIAN**							**6.791.355.835,00**	**7.280.194.939,00**	**7.570.783.887,00**	**779.428.052,00**							**8.160.778.000,00**	
1.	**5.03.01**	**PROGRAM PENUNJANG URUSAN PEMERINTAHAN DAERAH KABUPATEN/KOTA**	**Persentase Ketersediaan Dokumen Perencanaan, Penganggaran, dan Evaluasi Kinerja Perangkat Daerah;Cakupan Pelayanan Jasa Administrasi Perkantoran yang difasilitasi;Persentase nilai aset dalam kondisi baik**				**100 %**	**100;100;100 %;%;%**	**5.822.086.045,00**	**6.317.925.149,00**	**6.550.219.311,00**	**548.191.955,00**							**6.370.278.000,00**	
	5.03.01.2.01	Perencanaan, Penganggaran, dan Evaluasi Kinerja Perangkat Daerah	*Jumlah Dokumen Perencanaan, Penganggaran, dan Evaluasi Kinerja Perangkat Daerah yang disusun*				41 Dokumen	72 Dokumen	10.000.000,00	10.000.000,00	10.000.000,00	0,00			Memperkuat Stabilitas Polhukhankam Dan Transformasi Pelayanan Publik	Peningkatan kualitas pelayanan publik berbasis digital berorientasi kepuasan masyarakat Peningkatan kualitas pelayanan publik berbasis digital berorientasi kepuasan masyarakat	Pegawai Badan Kepegawaian Daerah Kabupaten Trenggalek		19.480.000,00	BADAN KEPEGAWAIAN DAERAH
	5.03.01.2.01.0001	Penyusunan Dokumen Perencanaan Perangkat Daerah																		
			Jumlah Dokumen Perencanaan Perangkat Daerah				15 Dokumen	15 Dokumen	3.000.000,00	3.000.000,00	3.000.000,00	0,00	Kab. Trenggalek, Semua Kecamatan, Semua Kel/Desa	PENDAPATAN ASLI DAERAH (PAD)	Memperkuat Stabilitas Polhukhankam Dan Transformasi Pelayanan Publik	Peningkatan kualitas pelayanan publik berbasis digital berorientasi kepuasan masyarakat Peningkatan kualitas pelayanan publik berbasis digital berorientasi kepuasan masyarakat			6.480.000,00	BADAN KEPEGAWAIAN DAERAH
	5.03.01.2.01.0006	Koordinasi dan Penyusunan Laporan Capaian Kinerja dan Ikhtisar Realisasi Kinerja SKPD																		
			Jumlah Laporan Capaian Kinerja dan Ikhtisar Realisasi Kinerja SKPD dan Laporan Hasil Koordinasi Penyusunan Laporan Capaian Kinerja dan Ikhtisar Realisasi Kinerja SKPD				56 Laporan	54 Laporan	7.000.000,00	7.000.000,00	7.000.000,00	0,00	Kab. Trenggalek, Semua Kecamatan, Semua Kel/Desa	PENDAPATAN ASLI DAERAH (PAD)	Memperkuat Stabilitas Polhukhankam Dan Transformasi Pelayanan Publik	Peningkatan kualitas pelayanan publik berbasis digital berorientasi kepuasan masyarakat Peningkatan kualitas pelayanan publik berbasis digital berorientasi kepuasan masyarakat			13.000.000,00	BADAN KEPEGAWAIAN DAERAH
	5.03.01.2.02	Administrasi Keuangan Perangkat Daerah	*Persentase Administrasi Keuangan Perangkat Daerah yang diselesaikan*				100 %	100 %	5.260.117.250,00	5.743.956.354,00	5.834.202.246,00	574.084.996,00			Memperkuat Stabilitas Polhukhankam Dan Transformasi Pelayanan Publik	Peningkatan kualitas pelayanan publik berbasis digital berorientasi kepuasan masyarakat Peningkatan kualitas pelayanan publik berbasis digital berorientasi kepuasan masyarakat	Pegawai Badan Kepegawaian Daerah Kabupaten Trenggalek		5.717.648.000,00	BADAN KEPEGAWAIAN DAERAH
	5.03.01.2.02.0001	Penyediaan Gaji dan Tunjangan ASN																		
			Jumlah Orang yang Menerima Gaji dan Tunjangan ASN				46 Orang/bulan	46 Orang/bulan	5.206.588.250,00	5.690.427.354,00	5.785.450.400,00	578.862.150,00	Kab. Trenggalek, Semua Kecamatan, Semua Kel/Desa	DANA TRANSFER UMUM-DANA ALOKASI UMUM	Memperkuat Stabilitas Polhukhankam Dan Transformasi Pelayanan Publik	Peningkatan kualitas pelayanan publik berbasis digital berorientasi kepuasan masyarakat Peningkatan kualitas pelayanan publik berbasis digital berorientasi kepuasan masyarakat			5.617.648.000,00	BADAN KEPEGAWAIAN DAERAH
	5.03.01.2.02.0002	Penyediaan Administrasi Pelaksanaan Tugas ASN																		

NO	KODE	URUSAN / BIDANG URUSAN / PROGRAM / KEGIATAN / SUB KEGIATAN	INDIKATOR PROGRAM / KEGIATAN / SUB KEGIATAN	TARGET AKHIR PERIODE RENSTRA OPD	REALISASI CAPAIAN RENJA OPD TAHUN 2022	PRAKIRAAN CAPAIAN TARGET RENJA OPD TAHUN 2023	CAPAIAN KINERJA DAN KERANGKA PENDANAAN										KELOMPOK SASARAN	PRAKIRAAN MAJU RENCANA TAHUN 2025		PERANGKAT DAERAH PENANGGUNG JAWAB
							TARGET 2024		PAGU INDIKATIF (Rp)			Bertambah/Berkurang (10-12)	LOKASI	SUMBER DANA	PRIORITAS			TARGET	PAGU INDIKATIF (Rp)	
							SEBELUM	SESUDAH	RKPD 2024	APBD 2024	RKPD PERUBAHAN 2024				NASIONAL	DAERAH				
1	2	3	4	5	6	7	8	9	10	11	12	13	14	15	16	17	18	19	20	21
			Jumlah Dokumen Hasil Penyediaan Administrasi Pelaksanaan Tugas ASN				32 Dokumen	32 Dokumen	53.379.000,00	53.379.000,00	48.379.000,00	-5.000.000,00	Kab. Trenggalek, Semua Kecamatan, Semua Kel/Desa	PENDAPATAN ASLI DAERAH (PAD)	Memperkuat Stabilitas Polhukhankam Dan Transformasi Pelayanan Publik	Peningkatan kualitas pelayanan publik berbasis digital berorientasi kepuasan masyarakat Peningkatan kualitas pelayanan publik berbasis digital berorientasi kepuasan masyarakat			99.000.000,00	BADAN KEPEGAWAIAN DAERAH
	5.03.01.2.02.0003	Pelaksanaan Penatausahaan dan Pengujian/Verifikasi Keuangan SKPD																		
			Jumlah Dokumen Penatausahaan dan Pengujian/Verifikasi Keuangan SKPD				201 Dokumen	291 Dokumen	150.000,00	150.000,00	372.846,00	222.846,00	Kab. Trenggalek, Semua Kecamatan, Semua Kel/Desa	PENDAPATAN ASLI DAERAH (PAD)	Memperkuat Stabilitas Polhukhankam Dan Transformasi Pelayanan Publik	Peningkatan kualitas pelayanan publik berbasis digital berorientasi kepuasan masyarakat Peningkatan kualitas pelayanan publik berbasis digital berorientasi kepuasan masyarakat			1.000.000,00	BADAN KEPEGAWAIAN DAERAH
	5.03.01.2.03	Administrasi Barang Milik Daerah pada Perangkat Daerah	*Persentase Administrasi Barang Milik Daerah pada Perangkat Daerah yang diselesaikan*				100 %	100 %	12.300.000,00	12.300.000,00	14.760.000,00	2.460.000,00			Memperkuat Stabilitas Polhukhankam Dan Transformasi Pelayanan Publik	Peningkatan kualitas pelayanan publik berbasis digital berorientasi kepuasan masyarakat Peningkatan kualitas pelayanan publik berbasis digital berorientasi kepuasan masyarakat	Pegawai Badan Kepegawaian Daerah Kabupaten Trenggalek		14.000.000,00	BADAN KEPEGAWAIAN DAERAH
	5.03.01.2.03.0006	Penatausahaan Barang Milik Daerah pada SKPD																		
			Jumlah Laporan Penatausahaan Barang Milik Daerah pada SKPD				17 Laporan	17 Laporan	12.300.000,00	12.300.000,00	14.760.000,00	2.460.000,00	Kab. Trenggalek, Trenggalek, Ngantru	PENDAPATAN ASLI DAERAH (PAD)	Memperkuat Stabilitas Polhukhankam Dan Transformasi Pelayanan Publik	Peningkatan kualitas pelayanan publik berbasis digital berorientasi kepuasan masyarakat Peningkatan kualitas pelayanan publik berbasis digital berorientasi kepuasan masyarakat			14.000.000,00	BADAN KEPEGAWAIAN DAERAH
	5.03.01.2.05	Administrasi Kepegawaian Perangkat Daerah	*Persentase Administrasi Kepegawaian Perangkat Daerah yang diselesaikan*				100 %	100 %	108.716,00	108.716,00	108.716,00	0,00			Memperkuat Stabilitas Polhukhankam Dan Transformasi Pelayanan Publik	Peningkatan kualitas pelayanan publik berbasis digital berorientasi kepuasan masyarakat Peningkatan kualitas pelayanan publik berbasis digital berorientasi kepuasan masyarakat	Pegawai Badan Kepegawaian Daerah Kabupaten Trenggalek		400.000,00	BADAN KEPEGAWAIAN DAERAH
	5.03.01.2.05.0003	Pendataan dan Pengolahan Administrasi Kepegawaian																		
			Jumlah Dokumen Pendataan dan Pengolahan Administrasi Kepegawaian				68 Dokumen	68 Dokumen	108.716,00	108.716,00	108.716,00	0,00	Kab. Trenggalek, Semua Kecamatan, Semua Kel/Desa	PENDAPATAN ASLI DAERAH (PAD)	Memperkuat Stabilitas Polhukhankam Dan Transformasi Pelayanan Publik	Peningkatan kualitas pelayanan publik berbasis digital berorientasi kepuasan masyarakat Peningkatan kualitas pelayanan publik berbasis digital berorientasi kepuasan masyarakat			400.000,00	BADAN KEPEGAWAIAN DAERAH
	5.03.01.2.06	Administrasi Umum Perangkat Daerah	*Persentase Administrasi Umum Perangkat Daerah yang diselesaikan*				100 %	100 %	265.242.556,00	265.242.556,00	343.174.809,00	77.932.253,00			Memperkuat Stabilitas Polhukhankam Dan Transformasi Pelayanan Publik	Peningkatan kualitas pelayanan publik berbasis digital berorientasi kepuasan masyarakat Peningkatan kualitas pelayanan publik berbasis digital berorientasi kepuasan masyarakat	Pegawai Badan Kepegawaian Daerah Kabupaten Trenggalek		258.250.000,00	BADAN KEPEGAWAIAN DAERAH
	5.03.01.2.06.0001	Penyediaan Komponen Instalasi Listrik/Penerangan Bangunan Kantor																		
			Jumlah Paket Komponen Instalasi Listrik/Penerangan Bangunan Kantor yang Disediakan				6 Paket	6 Paket	2.647.964,00	2.647.964,00	2.647.964,00	0,00	Kab. Trenggalek, Semua Kecamatan, Semua Kel/Desa	PENDAPATAN ASLI DAERAH (PAD)	Memperkuat Stabilitas Polhukhankam Dan Transformasi Pelayanan Publik	Peningkatan kualitas pelayanan publik berbasis digital berorientasi kepuasan masyarakat Peningkatan kualitas pelayanan publik berbasis digital berorientasi kepuasan masyarakat			5.000.000,00	BADAN KEPEGAWAIAN DAERAH
	5.03.01.2.06.0002	Penyediaan Peralatan dan Perlengkapan Kantor																		
			Jumlah Paket Peralatan dan Perlengkapan Kantor yang Disediakan				22 Paket	50 Paket	30.680.931,00	30.680.931,00	34.870.931,00	4.190.000,00	Kab. Trenggalek, Semua Kecamatan, Semua Kel/Desa	PENDAPATAN ASLI DAERAH (PAD)	Memperkuat Stabilitas Polhukhankam Dan Transformasi Pelayanan Publik	Peningkatan kualitas pelayanan publik berbasis digital berorientasi kepuasan masyarakat Peningkatan kualitas pelayanan publik berbasis digital berorientasi kepuasan masyarakat			67.000.000,00	BADAN KEPEGAWAIAN DAERAH
	5.03.01.2.06.0004	Penyediaan Bahan Logistik Kantor																		

NO	KODE	URUSAN / BIDANG URUSAN / PROGRAM / KEGIATAN / SUB KEGIATAN	INDIKATOR PROGRAM / KEGIATAN / SUB KEGIATAN	TARGET AKHIR PERIODE RENSTRA OPD	REALISASI CAPAIAN RENJA OPD TAHUN 2022	PRAKIRAAN CAPAIAN TARGET RENJA OPD TAHUN 2023	CAPAIAN KINERJA DAN KERANGKA PENDANAAN										KELOMPOK SASARAN	PRAKIRAAN MAJU RENCANA TAHUN 2025		PERANGKAT DAERAH PENANGGUNG JAWAB
							TARGET 2024		PAGU INDIKATIF (Rp)			Bertambah/Berkurang (10-12)	LOKASI	SUMBER DANA	PRIORITAS			TARGET	PAGU INDIKATIF (Rp)	
							SEBELUM	SESUDAH	RKPD 2024	APBD 2024	RKPD PERUBAHAN 2024				NASIONAL	DAERAH				
1	2	3	4	5	6	7	8	9	10	11	12	13	14	15	16	17	18	19	20	21
			Jumlah Paket Bahan Logistik Kantor yang Disediakan				13 Paket	28 Paket	19.849.204,00	19.849.204,00	19.849.204,00	0,00	Kab. Trenggalek, Semua Kecamatan, Semua Kel/Desa	PENDAPATAN ASLI DAERAH (PAD)	Memperkuat Stabilitas Polhukhankam Dan Transformasi Pelayanan Publik	Peningkatan kualitas pelayanan publik berbasis digital berorientasi kepuasan masyarakat Peningkatan kualitas pelayanan publik berbasis digital berorientasi kepuasan masyarakat			14.000.000,00	BADAN KEPEGAWAIAN DAERAH
	5.03.01.2.06.0005	Penyediaan Barang Cetakan dan Penggandaan																		
			Jumlah Paket Barang Cetakan dan Penggandaan yang Disediakan				13 Paket	13 Paket	8.918.000,00	8.918.000,00	8.918.000,00	0,00	Kab. Trenggalek, Semua Kecamatan, Semua Kel/Desa	PENDAPATAN ASLI DAERAH (PAD)	Memperkuat Stabilitas Polhukhankam Dan Transformasi Pelayanan Publik	Peningkatan kualitas pelayanan publik berbasis digital berorientasi kepuasan masyarakat Peningkatan kualitas pelayanan publik berbasis digital berorientasi kepuasan masyarakat			14.000.000,00	BADAN KEPEGAWAIAN DAERAH
	5.03.01.2.06.0006	Penyediaan Bahan Bacaan dan Peraturan Perundang-undangan																		
			Jumlah Dokumen Bahan Bacaan dan Peraturan Perundang-Undangan yang Disediakan				552 Dokumen	552 Dokumen	4.507.747,00	4.507.747,00	3.750.000,00	-757.747,00	Kab. Trenggalek, Semua Kecamatan, Semua Kel/Desa	PENDAPATAN ASLI DAERAH (PAD)	Memperkuat Stabilitas Polhukhankam Dan Transformasi Pelayanan Publik	Peningkatan kualitas pelayanan publik berbasis digital berorientasi kepuasan masyarakat Peningkatan kualitas pelayanan publik berbasis digital berorientasi kepuasan masyarakat			4.500.000,00	BADAN KEPEGAWAIAN DAERAH
	5.03.01.2.06.0007	Penyediaan Bahan/Material																		
			Jumlah Paket Bahan/Material yang Disediakan				10 Paket	16 Paket	72.103.127,00	72.103.127,00	72.103.127,00	0,00	Kab. Trenggalek, Semua Kecamatan, Semua Kel/Desa	PENDAPATAN ASLI DAERAH (PAD)	Memperkuat Stabilitas Polhukhankam Dan Transformasi Pelayanan Publik	Peningkatan kualitas pelayanan publik berbasis digital berorientasi kepuasan masyarakat Peningkatan kualitas pelayanan publik berbasis digital berorientasi kepuasan masyarakat			45.000.000,00	BADAN KEPEGAWAIAN DAERAH
	5.03.01.2.06.0009	Penyelenggaraan Rapat Koordinasi dan Konsultasi SKPD																		
			Jumlah Laporan Penyelenggaraan Rapat Koordinasi dan Konsultasi SKPD				72 Laporan	72 Laporan	126.535.583,00	126.535.583,00	201.035.583,00	74.500.000,00	Kab. Trenggalek, Semua Kecamatan, Semua Kel/Desa	PENDAPATAN ASLI DAERAH (PAD)	Memperkuat Stabilitas Polhukhankam Dan Transformasi Pelayanan Publik	Peningkatan kualitas pelayanan publik berbasis digital berorientasi kepuasan masyarakat Peningkatan kualitas pelayanan publik berbasis digital berorientasi kepuasan masyarakat			108.750.000,00	BADAN KEPEGAWAIAN DAERAH
	5.03.01.2.08	Penyediaan Jasa Penunjang Urusan Pemerintahan Daerah	*Persentase Jasa Penunjang Urusan Pemerintahan Daerah yang diselesaikan*				100 %	100 %	216.600.600,00	228.600.600,00	250.556.617,00	33.956.017,00			Memperkuat Stabilitas Polhukhankam Dan Transformasi Pelayanan Publik	Peningkatan kualitas pelayanan publik berbasis digital berorientasi kepuasan masyarakat Peningkatan kualitas pelayanan publik berbasis digital berorientasi kepuasan masyarakat	Pegawai Badan Kepegawaian Daerah Kabupaten Trenggalek		258.500.000,00	BADAN KEPEGAWAIAN DAERAH
	5.03.01.2.08.0001	Penyediaan Jasa Surat Menyurat																		
			Jumlah Laporan Penyediaan Jasa Surat Menyurat				12 Laporan	12 Laporan	150.000,00	150.000,00	150.000,00	0,00	Kab. Trenggalek, Semua Kecamatan, Semua Kel/Desa	PENDAPATAN ASLI DAERAH (PAD)	Memperkuat Stabilitas Polhukhankam Dan Transformasi Pelayanan Publik	Peningkatan kualitas pelayanan publik berbasis digital berorientasi kepuasan masyarakat Peningkatan kualitas pelayanan publik berbasis digital berorientasi kepuasan masyarakat			1.500.000,00	BADAN KEPEGAWAIAN DAERAH
	5.03.01.2.08.0002	Penyediaan Jasa Komunikasi, Sumber Daya Air dan Listrik																		
			Jumlah Laporan Penyediaan Jasa Komunikasi, Sumber Daya Air dan Listrik yang Disediakan				60 Laporan	60 Laporan	122.093.000,00	122.093.000,00	123.970.617,00	1.877.617,00	Kab. Trenggalek, Semua Kecamatan, Semua Kel/Desa	PENDAPATAN ASLI DAERAH (PAD)	Memperkuat Stabilitas Polhukhankam Dan Transformasi Pelayanan Publik	Peningkatan kualitas pelayanan publik berbasis digital berorientasi kepuasan masyarakat Peningkatan kualitas pelayanan publik berbasis digital berorientasi kepuasan masyarakat			130.000.000,00	BADAN KEPEGAWAIAN DAERAH
	5.03.01.2.08.0004	Penyediaan Jasa Pelayanan Umum Kantor																		
			Jumlah Laporan Penyediaan Jasa Pelayanan Umum Kantor yang Disediakan				12 Laporan	12 Laporan	94.357.600,00	106.357.600,00	126.436.000,00	32.078.400,00	Kab. Trenggalek, Semua Kecamatan, Semua Kel/Desa	PENDAPATAN ASLI DAERAH (PAD)	Memperkuat Stabilitas Polhukhankam Dan Transformasi Pelayanan Publik	Peningkatan kualitas pelayanan publik berbasis digital berorientasi kepuasan masyarakat Peningkatan kualitas pelayanan publik berbasis digital berorientasi kepuasan masyarakat			127.000.000,00	BADAN KEPEGAWAIAN DAERAH

NO	KODE	URUSAN / BIDANG URUSAN / PROGRAM / KEGIATAN / SUB KEGIATAN	INDIKATOR PROGRAM / KEGIATAN / SUB KEGIATAN	TARGET AKHIR PERIODE RENSTRA OPD	REALISASI CAPAIAN RENJA OPD TAHUN 2022	PRAKIRAAN CAPAIAN TARGET RENJA OPD TAHUN 2023	CAPAIAN KINERJA DAN KERANGKA PENDANAAN										KELOMPOK SASARAN	PRAKIRAAN MAJU RENCANA TAHUN 2025		PERANGKAT DAERAH PENANGGUNG JAWAB
							TARGET 2024		PAGU INDIKATIF (Rp)			Bertambah/Berkurang (10-12)	LOKASI	SUMBER DANA	PRIORITAS			TARGET	PAGU INDIKATIF (Rp)	
							SEBELUM	SESUDAH	RKPD 2024	APBD 2024	RKPD PERUBAHAN 2024				NASIONAL	DAERAH				
1	2	3	4	5	6	7	8	9	10	11	12	13	14	15	16	17	18	19	20	21
	5.03.01.2.09	Pemeliharaan Barang Milik Daerah Penunjang Urusan Pemerintahan Daerah	*Persentase BMD Penunjang Urusan Pemerintahan Daerah yang dipelihara*				100 %	100 %	57.716.923,00	57.716.923,00	97.416.923,00	39.700.000,00			Memperkuat Stabilitas Polhukhankam Dan Transformasi Pelayanan Publik	Peningkatan kualitas pelayanan publik berbasis digital berorientasi kepuasan masyarakat Peningkatan kualitas pelayanan publik berbasis digital berorientasi kepuasan masyarakat	Pegawai Badan Kepegawaian Daerah Kabupaten Trenggalek		102.000.000,00	BADAN KEPEGAWAIAN DAERAH
	5.03.01.2.09.0002	Penyediaan Jasa Pemeliharaan, Biaya Pemeliharaan, Pajak dan Perizinan Kendaraan Dinas Operasional atau Lapangan																		
			Jumlah Kendaraan Dinas Operasional atau Lapangan yang Dipelihara dan dibayarkan Pajak dan Perizinannya				16 Unit	14 Unit	36.051.923,00	36.051.923,00	41.051.923,00	5.000.000,00	Kab. Trenggalek, Semua Kecamatan, Semua Kel/Desa	PENDAPATAN ASLI DAERAH (PAD)	Memperkuat Stabilitas Polhukhankam Dan Transformasi Pelayanan Publik	Peningkatan kualitas pelayanan publik berbasis digital berorientasi kepuasan masyarakat Peningkatan kualitas pelayanan publik berbasis digital berorientasi kepuasan masyarakat			60.000.000,00	BADAN KEPEGAWAIAN DAERAH
	5.03.01.2.09.0005	Pemeliharaan Mebel																		
			Jumlah Mebel yang Dipelihara				10 Unit	7 Unit	1.665.000,00	1.665.000,00	2.015.000,00	350.000,00	Kab. Trenggalek, Semua Kecamatan, Semua Kel/Desa	PENDAPATAN ASLI DAERAH (PAD)	Memperkuat Stabilitas Polhukhankam Dan Transformasi Pelayanan Publik	Peningkatan kualitas pelayanan publik berbasis digital berorientasi kepuasan masyarakat Peningkatan kualitas pelayanan publik berbasis digital berorientasi kepuasan masyarakat			4.000.000,00	BADAN KEPEGAWAIAN DAERAH
	5.03.01.2.09.0006	Pemeliharaan Peralatan dan Mesin Lainnya																		
			Jumlah Peralatan dan Mesin Lainnya yang Dipelihara				33 Unit	34 Unit	15.000.000,00	15.000.000,00	43.050.000,00	28.050.000,00	Kab. Trenggalek, Semua Kecamatan, Semua Kel/Desa	PENDAPATAN ASLI DAERAH (PAD)	Memperkuat Stabilitas Polhukhankam Dan Transformasi Pelayanan Publik	Peningkatan kualitas pelayanan publik berbasis digital berorientasi kepuasan masyarakat Peningkatan kualitas pelayanan publik berbasis digital berorientasi kepuasan masyarakat			20.000.000,00	BADAN KEPEGAWAIAN DAERAH
	5.03.01.2.09.0009	Pemeliharaan/Rehabilitasi Gedung Kantor dan Bangunan Lainnya																		
			Jumlah Gedung Kantor dan Bangunan Lainnya yang Dipelihara/Direhabilitasi				1 Unit	3 Unit	5.000.000,00	5.000.000,00	11.300.000,00	6.300.000,00	Kab. Trenggalek, Semua Kecamatan, Semua Kel/Desa	PENDAPATAN ASLI DAERAH (PAD)	Memperkuat Stabilitas Polhukhankam Dan Transformasi Pelayanan Publik	Peningkatan kualitas pelayanan publik berbasis digital berorientasi kepuasan masyarakat Peningkatan kualitas pelayanan publik berbasis digital berorientasi kepuasan masyarakat			18.000.000,00	BADAN KEPEGAWAIAN DAERAH
2.	**5.03.02**	**PROGRAM KEPEGAWAIAN DAERAH**	**Indeks Tata Kelola Manajemen ASN**				**80**	**85**	**969.269.790,00**	**962.269.790,00**	**1.020.564.576,00**	**821.230.210,00**							**1.790.500.000,00**	
	5.03.02.2.01	Pengadaan, Pemberhentian dan Informasi Kepegawaian ASN	*Persentase Tingkat Kepuasan terhadap layanan Data, Informasi, Pengadaan, dan Pemberhentian Pegawai*				86 %	98 %	281.143.790,00	232.932.890,00	263.216.595,00	-17.927.195,00			Memperkuat Stabilitas Polhukhankam Dan Transformasi Pelayanan Publik	Peningkatan kualitas pelayanan publik berbasis digital berorientasi kepuasan masyarakat Peningkatan kualitas pelayanan publik berbasis digital berorientasi kepuasan masyarakat	Masyarakat dan Non ASN Pemerintah Kabupaten Trenggalek		625.000.000,00	BADAN KEPEGAWAIAN DAERAH
	5.03.02.2.01.0002	Penyusunan Rencana Kebutuhan, Jenis dan Jumlah Jabatan untuk Pelaksanaan Pengadaan ASN																		
			Jumlah Dokumen Hasil Penyusunan Rencana Kebutuhan, Jenis dan Jumlah Jabatan untuk Pelaksanaan Pengadaan ASN				3 Dokumen	3 Dokumen	5.000.000,00	5.000.000,00	5.000.000,00	0,00	Kab. Trenggalek, Semua Kecamatan, Semua Kel/Desa	DANA TRANSFER UMUM-DANA ALOKASI UMUM	Memperkuat Stabilitas Polhukhankam Dan Transformasi Pelayanan Publik	Peningkatan kualitas pelayanan publik berbasis digital berorientasi kepuasan masyarakat Peningkatan kualitas pelayanan publik berbasis digital berorientasi kepuasan masyarakat			15.000.000,00	BADAN KEPEGAWAIAN DAERAH
	5.03.02.2.01.0003	Koordinasi dan Fasilitasi Pengadaan PNS dan PPPK																		
			Jumlah Dokumen Kegiatan Koordinasi dan Fasilitasi Pengadaan PNS dan PPPK				776 Dokumen	1091 Dokumen	214.416.770,00	184.396.295,00	174.696.543,00	-39.720.227,00	Kab. Trenggalek, Trenggalek, Ngantru	DANA TRANSFER UMUM-DANA ALOKASI UMUM	Memperkuat Stabilitas Polhukhankam Dan Transformasi Pelayanan Publik	Peningkatan kualitas pelayanan publik berbasis digital berorientasi kepuasan masyarakat Peningkatan kualitas pelayanan publik berbasis digital berorientasi kepuasan masyarakat			500.000.000,00	BADAN KEPEGAWAIAN DAERAH
	5.03.02.2.01.0006	Koordinasi Pelaksanaan Administrasi Pemberhentian																		
			Jumlah Dokumen Hasil kegiatan Koordinasi Pelaksanaan Administrasi Pemberhentian				438 Dokumen	438 Dokumen	10.000.000,00	10.000.000,00	15.000.000,00	5.000.000,00	Kab. Trenggalek, Semua Kecamatan, Semua Kel/Desa	DANA TRANSFER UMUM-DANA ALOKASI UMUM	Memperkuat Stabilitas Polhukhankam Dan Transformasi Pelayanan Publik	Peningkatan kualitas pelayanan publik berbasis digital berorientasi kepuasan masyarakat Peningkatan kualitas pelayanan publik berbasis digital berorientasi kepuasan masyarakat			25.000.000,00	BADAN KEPEGAWAIAN DAERAH
	5.03.02.2.01.0010	Pengelolaan Sistem Informasi Kepegawaian																		

NO	KODE	URUSAN / BIDANG URUSAN / PROGRAM / KEGIATAN / SUB KEGIATAN	INDIKATOR PROGRAM / KEGIATAN / SUB KEGIATAN	TARGET AKHIR PERIODE RENSTRA OPD	REALISASI CAPAIAN RENJA OPD TAHUN 2022	PRAKIRAAN CAPAIAN TARGET RENJA OPD TAHUN 2023	CAPAIAN KINERJA DAN KERANGKA PENDANAAN										KELOMPOK SASARAN	PRAKIRAAN MAJU RENCANA TAHUN 2025		PERANGKAT DAERAH PENANGGUNG JAWAB
							TARGET 2024		PAGU INDIKATIF (Rp)			Bertambah/Berkurang (10-12)	LOKASI	SUMBER DANA	PRIORITAS			TARGET	PAGU INDIKATIF (Rp)	
							SEBELUM	SESUDAH	RKPD 2024	APBD 2024	RKPD PERUBAHAN 2024				NASIONAL	DAERAH				
1	2	3	4	5	6	7	8	9	10	11	12	13	14	15	16	17	18	19	20	21
			Jumlah Dokumen Hasil Pengelolaan Sistem Informasi Kepegawaian				190 Dokumen	415 Dokumen	41.727.020,00	24.366.534,00	59.351.000,00	17.623.980,00	Kab. Trenggalek, Semua Kecamatan, Semua Kel/Desa	DANA TRANSFER UMUM-DANA ALOKASI UMUM	Memperkuat Stabilitas Polhukhankam Dan Transformasi Pelayanan Publik	Peningkatan kualitas pelayanan publik berbasis digital berorientasi kepuasan masyarakat Peningkatan kualitas pelayanan publik berbasis digital berorientasi kepuasan masyarakat			75.000.000,00	BADAN KEPEGAWAIAN DAERAH
	5.03.02.2.01.0011	Pengelolaan Data Kepegawaian																		
			Jumlah Dokumen Hasil Pengelolaan Data Kepegawaian				16653 Dokumen	16500 Dokumen	10.000.000,00	9.170.061,00	9.169.052,00	-830.948,00	Kab. Trenggalek, Semua Kecamatan, Semua Kel/Desa	DANA TRANSFER UMUM-DANA ALOKASI UMUM	Memperkuat Stabilitas Polhukhankam Dan Transformasi Pelayanan Publik	Peningkatan kualitas pelayanan publik berbasis digital berorientasi kepuasan masyarakat Peningkatan kualitas pelayanan publik berbasis digital berorientasi kepuasan masyarakat			10.000.000,00	BADAN KEPEGAWAIAN DAERAH
	5.03.02.2.02	Mutasi dan Promosi ASN	*Persentase Penataan ASN sesuai dengan formasi dan kompetensi*				92 %	82 %	345.556.000,00	345.556.000,00	126.109.675,00	-219.446.325,00			Memperkuat Stabilitas Polhukhankam Dan Transformasi Pelayanan Publik	Peningkatan kualitas pelayanan publik berbasis digital berorientasi kepuasan masyarakat Peningkatan kualitas pelayanan publik berbasis digital berorientasi kepuasan masyarakat	ASN Pemerintah Kabupaten Trenggalek		336.000.000,00	BADAN KEPEGAWAIAN DAERAH
	5.03.02.2.02.0001	Pengelolaan Mutasi ASN																		
			Jumlah Dokumen Hasil Pelaksanaan Mutasi Jabatan Pimpinan Tinggi, Jabatan Administrasi, Jabatan Pelaksana dan Mutasi ASN antar Daerah				179 Dokumen	1110 Dokumen	6.000.000,00	6.000.000,00	23.900.000,00	17.900.000,00	Kab. Trenggalek, Semua Kecamatan, Semua Kel/Desa	DANA TRANSFER UMUM-DANA ALOKASI UMUM	Memperkuat Stabilitas Polhukhankam Dan Transformasi Pelayanan Publik	Peningkatan kualitas pelayanan publik berbasis digital berorientasi kepuasan masyarakat Peningkatan kualitas pelayanan publik berbasis digital berorientasi kepuasan masyarakat			56.000.000,00	BADAN KEPEGAWAIAN DAERAH
	5.03.02.2.02.0002	Pengelolaan Kenaikan Pangkat ASN																		
			Jumlah Pengelolaan Kenaikan Pangkat ASN				2785 Dokumen	1700 Dokumen	71.720.000,00	71.720.000,00	30.503.100,00	-41.216.900,00	Kab. Trenggalek, Semua Kecamatan, Semua Kel/Desa	DANA TRANSFER UMUM-DANA ALOKASI UMUM	Memperkuat Stabilitas Polhukhankam Dan Transformasi Pelayanan Publik	Peningkatan kualitas pelayanan publik berbasis digital berorientasi kepuasan masyarakat Peningkatan kualitas pelayanan publik berbasis digital berorientasi kepuasan masyarakat			80.000.000,00	BADAN KEPEGAWAIAN DAERAH
	5.03.02.2.02.0003	Pengelolaan Promosi ASN																		
			Jumlah Dokumen Hasil Pengelolaan Promosi ASN				2 Dokumen	50 Dokumen	267.836.000,00	267.836.000,00	71.706.575,00	-196.129.425,00	Kab. Trenggalek, Semua Kecamatan, Semua Kel/Desa	DANA TRANSFER UMUM-DANA ALOKASI UMUM	Memperkuat Stabilitas Polhukhankam Dan Transformasi Pelayanan Publik	Peningkatan kualitas pelayanan publik berbasis digital berorientasi kepuasan masyarakat Peningkatan kualitas pelayanan publik berbasis digital berorientasi kepuasan masyarakat			200.000.000,00	BADAN KEPEGAWAIAN DAERAH
	5.03.02.2.03	Pengembangan Kompetensi ASN	*Persentase ASN yang masuk dalam kelompok suksesi*				15 %	9,27 %	229.070.000,00	254.070.000,00	557.703.197,00	328.633.197,00			Memperkuat Stabilitas Polhukhankam Dan Transformasi Pelayanan Publik	Peningkatan kualitas pelayanan publik berbasis digital berorientasi kepuasan masyarakat Peningkatan kualitas pelayanan publik berbasis digital berorientasi kepuasan masyarakat	ASN Pemerintah Kabupaten Trenggalek		705.000.000,00	BADAN KEPEGAWAIAN DAERAH
	5.03.02.2.03.0001	Peningkatan Kapasitas Kinerja ASN																		
			Jumlah ASN yang Meningkat Kapasitasnya				195 Orang	1474 Orang	200.000.000,00	225.000.000,00	270.000.000,00	70.000.000,00	Kab. Trenggalek, Semua Kecamatan, Semua Kel/Desa	DANA TRANSFER UMUM-DANA ALOKASI UMUM	Memperkuat Stabilitas Polhukhankam Dan Transformasi Pelayanan Publik	Peningkatan kualitas pelayanan publik berbasis digital berorientasi kepuasan masyarakat Peningkatan kualitas pelayanan publik berbasis digital berorientasi kepuasan masyarakat			350.000.000,00	BADAN KEPEGAWAIAN DAERAH
	5.03.02.2.03.0004	Pengelolaan Pendidikan Lanjutan ASN																		
			Jumlah ASN yang Mendapatkan Pendidikan Lanjutan				45 Orang	40 Orang	300.000,00	300.000,00	240.300.000,00	240.000.000,00	Kab. Trenggalek, Semua Kecamatan, Semua Kel/Desa	PAJAK ROKOK DANA TRANSFER UMUM-DANA ALOKASI UMUM	Memperkuat Stabilitas Polhukhankam Dan Transformasi Pelayanan Publik	Peningkatan kualitas pelayanan publik berbasis digital berorientasi kepuasan masyarakat Peningkatan kualitas pelayanan publik berbasis digital berorientasi kepuasan masyarakat			270.000.000,00	BADAN KEPEGAWAIAN DAERAH
	5.03.02.2.03.0006	Fasilitasi Sertifikasi Jabatan ASN																		

NO	KODE	URUSAN / BIDANG URUSAN / PROGRAM / KEGIATAN / SUB KEGIATAN	INDIKATOR PROGRAM / KEGIATAN / SUB KEGIATAN	TARGET AKHIR PERIODE RENSTRA OPD	REALISASI CAPAIAN RENJA OPD TAHUN 2022	PRAKIRAAN CAPAIAN TARGET RENJA OPD TAHUN 2023	CAPAIAN KINERJA DAN KERANGKA PENDANAAN										KELOMPOK SASARAN	PRAKIRAAN MAJU RENCANA TAHUN 2025		PERANGKAT DAERAH PENANGGUNG JAWAB
							TARGET 2024		PAGU INDIKATIF (Rp)			Bertambah/Berkurang (10-12)	LOKASI	SUMBER DANA	PRIORITAS			TARGET	PAGU INDIKATIF (Rp)	
							SEBELUM	SESUDAH	RKPD 2024	APBD 2024	RKPD PERUBAHAN 2024				NASIONAL	DAERAH				
1	2	3	4	5	6	7	8	9	10	11	12	13	14	15	16	17	18	19	20	21
			Jumlah ASN yang Mendapatkan Layanan Fasilitasi Sertifikasi Jabatan				50 Orang	92 Orang	5.000.000,00	5.000.000,00	25.000.000,00	20.000.000,00	Kab. Trenggalek, Semua Kecamatan, Semua Kel/Desa	DANA TRANSFER UMUM-DANA ALOKASI UMUM	Memperkuat Stabilitas Polhukhankam Dan Transformasi Pelayanan Publik	Peningkatan kualitas pelayanan publik berbasis digital berorientasi kepuasan masyarakat Peningkatan kualitas pelayanan publik berbasis digital berorientasi kepuasan masyarakat			50.000.000,00	BADAN KEPEGAWAIAN DAERAH
	5.03.02.2.03.0013	Pembinaan Jabatan Fungsional ASN																		
			Jumlah ASN Fungsional yang Dibina				100 Orang	200 Orang	8.770.000,00	8.770.000,00	12.460.000,00	3.690.000,00	Kab. Trenggalek, Semua Kecamatan, Semua Kel/Desa	DANA TRANSFER UMUM-DANA ALOKASI UMUM	Memperkuat Stabilitas Polhukhankam Dan Transformasi Pelayanan Publik	Peningkatan kualitas pelayanan publik berbasis digital berorientasi kepuasan masyarakat Peningkatan kualitas pelayanan publik berbasis digital berorientasi kepuasan masyarakat			5.000.000,00	BADAN KEPEGAWAIAN DAERAH
	5.03.02.2.03.0014	Fasilitasi Pengembangan Karir dalam Jabatan Fungsional																		
			Jumlah ASN Jabatan Fungsional yang Mendapatkan Layanan Pengembangan Karir				300 Orang	300 Orang	15.000.000,00	15.000.000,00	9.943.197,00	-5.056.803,00	Kab. Trenggalek, Semua Kecamatan, Semua Kel/Desa	DANA TRANSFER UMUM-DANA ALOKASI UMUM	Memperkuat Stabilitas Polhukhankam Dan Transformasi Pelayanan Publik	Peningkatan kualitas pelayanan publik berbasis digital berorientasi kepuasan masyarakat Peningkatan kualitas pelayanan publik berbasis digital berorientasi kepuasan masyarakat			30.000.000,00	BADAN KEPEGAWAIAN DAERAH
	5.03.02.2.04	Penilaian dan Evaluasi Kinerja Aparatur	*Indeks Peningkatan Nilai Kinerja PNS Persentase Tingkat Pelanggaran Disiplin ASN*				22 % 3	2 % 3	113.500.000,00	129.710.900,00	73.535.109,00	-39.964.891,00			Memperkuat Stabilitas Polhukhankam Dan Transformasi Pelayanan Publik	Peningkatan kualitas pelayanan publik berbasis digital berorientasi kepuasan masyarakat Peningkatan kualitas pelayanan publik berbasis digital berorientasi kepuasan masyarakat	ASN Pemerintah Kabupaten Trenggalek		124.500.000,00	BADAN KEPEGAWAIAN DAERAH
	5.03.02.2.04.0001	Penyusunan Kebijakan Penilaian dan Evaluasi Kinerja Aparatur																		
			Jumlah Dokumen Hasil Penyusunan Kebijakan Penilaian dan Evaluasi Kinerja Aparatur				1 Dokumen	3 Dokumen	15.000.000,00	47.929.900,00	48.687.347,00	33.687.347,00	Kab. Trenggalek, Semua Kecamatan, Semua Kel/Desa	DANA TRANSFER UMUM-DANA ALOKASI UMUM	Memperkuat Stabilitas Polhukhankam Dan Transformasi Pelayanan Publik	Peningkatan kualitas pelayanan publik berbasis digital berorientasi kepuasan masyarakat Peningkatan kualitas pelayanan publik berbasis digital berorientasi kepuasan masyarakat			30.000.000,00	BADAN KEPEGAWAIAN DAERAH
	5.03.02.2.04.0002	Pelaksanaan Penilaian dan Evaluasi Kinerja Aparatur																		
			Jumlah Dokumen Hasil Pelaksanaan Penilaian dan Evaluasi Kinerja Aparatur				23.552 Dokumen	8195 Dokumen	75.000.000,00	58.281.000,00	5.641.000,00	-69.359.000,00	Kab. Trenggalek, Semua Kecamatan, Semua Kel/Desa	DANA TRANSFER UMUM-DANA ALOKASI UMUM	Memperkuat Stabilitas Polhukhankam Dan Transformasi Pelayanan Publik	Peningkatan kualitas pelayanan publik berbasis digital berorientasi kepuasan masyarakat Peningkatan kualitas pelayanan publik berbasis digital berorientasi kepuasan masyarakat			59.500.000,00	BADAN KEPEGAWAIAN DAERAH
	5.03.02.2.04.0007	Pembinaan Disiplin ASN																		
			Jumlah ASN yang Mendapatkan Pembinaan Kedisiplinan				1.415 Orang	4000 Orang	20.000.000,00	20.000.000,00	14.940.000,00	-5.060.000,00	Kab. Trenggalek, Semua Kecamatan, Semua Kel/Desa	DANA TRANSFER UMUM-DANA ALOKASI UMUM	Memperkuat Stabilitas Polhukhankam Dan Transformasi Pelayanan Publik	Peningkatan kualitas pelayanan publik berbasis digital berorientasi kepuasan masyarakat Peningkatan kualitas pelayanan publik berbasis digital berorientasi kepuasan masyarakat			28.000.000,00	BADAN KEPEGAWAIAN DAERAH
	5.03.02.2.04.0008	Pengelolaan Penyelesaian Pelanggaran Disiplin ASN																		
			Jumlah Laporan Hasil Pengelolaan Penyelesaian Pelanggaran Disiplin ASN				9 Laporan	9 Laporan	2.000.000,00	2.000.000,00	3.468.162,00	1.468.162,00	Kab. Trenggalek, Semua Kecamatan, Semua Kel/Desa	DANA TRANSFER UMUM-DANA ALOKASI UMUM	Memperkuat Stabilitas Polhukhankam Dan Transformasi Pelayanan Publik	Peningkatan kualitas pelayanan publik berbasis digital berorientasi kepuasan masyarakat Peningkatan kualitas pelayanan publik berbasis digital berorientasi kepuasan masyarakat			5.000.000,00	BADAN KEPEGAWAIAN DAERAH
	5.03.02.2.04.0009	Pelayanan Proses Izin Perceraian Pegawai																		
			Jumlah Dokumen Proses Izin Perceraian Pegawai yang Dilayani				14 Dokumen	14 Dokumen	1.500.000,00	1.500.000,00	798.600,00	-701.400,00	Kab. Trenggalek, Semua Kecamatan, Semua Kel/Desa	DANA TRANSFER UMUM-DANA ALOKASI UMUM	Memperkuat Stabilitas Polhukhankam Dan Transformasi Pelayanan Publik	Peningkatan kualitas pelayanan publik berbasis digital berorientasi kepuasan masyarakat Peningkatan kualitas pelayanan publik berbasis digital berorientasi kepuasan masyarakat			2.000.000,00	BADAN KEPEGAWAIAN DAERAH
	5.04	**PENDIDIKAN DAN PELATIHAN**							**699.886.065,00**	**694.886.065,00**	**584.297.117,00**	**-115.588.948,00**							**4.419.000.000,00**	
1.	**5.04.02**	**PROGRAM PENGEMBANGAN SUMBER DAYA MANUSIA**	**Indeks Penurunan Gap Kompetensi ASN**				**0,1**	**4**	**699.886.065,00**	**694.886.065,00**	**584.297.117,00**	**3.719.113.935,00**							**4.419.000.000,00**	

NO	KODE	URUSAN / BIDANG URUSAN / PROGRAM / KEGIATAN / SUB KEGIATAN	INDIKATOR PROGRAM / KEGIATAN / SUB KEGIATAN	TARGET AKHIR PERIODE RENSTRA OPD	REALISASI CAPAIAN RENJA OPD TAHUN 2022	PRAKIRAAN CAPAIAN TARGET RENJA OPD TAHUN 2023	CAPAIAN KINERJA DAN KERANGKA PENDANAAN										KELOMPOK SASARAN	PRAKIRAAN MAJU RENCANA TAHUN 2025		PERANGKAT DAERAH PENANGGUNG JAWAB
							TARGET 2024		PAGU INDIKATIF (Rp)			Bertambah/Berkurang (10-12)	LOKASI	SUMBER DANA	PRIORITAS			TARGET	PAGU INDIKATIF (Rp)	
							SEBELUM	SESUDAH	RKPD 2024	APBD 2024	RKPD PERUBAHAN 2024				NASIONAL	DAERAH				
1	2	3	4	5	6	7	8	9	10	11	12	13	14	15	16	17	18	19	20	21
	5.04.02.2.01	Pengembangan Kompetensi Teknis	*Persentase Jumlah ASN yang memenuhi kompetensi jabatan teknis*				45 %	45 %	97.887.286,00	97.887.286,00	123.210.000,00	25.322.714,00			Memperkuat Stabilitas Polhukhankam Dan Transformasi Pelayanan Publik	Peningkatan kualitas pelayanan publik berbasis digital berorientasi kepuasan masyarakat Peningkatan kualitas pelayanan publik berbasis digital berorientasi kepuasan masyarakat	ASN Pemerintah Kabupaten Trenggalek		2.005.000.000,00	BADAN KEPEGAWAIAN DAERAH
	5.04.02.2.01.0001	Penyusunan Kebijakan Teknis dan Rencana Pengembangan Kompetensi Teknis Umum, Inti, dan Pilihan bagi Jabatan Administrasi Penyelenggara Urusan Pemerintahan Konkuren, Perangkat Daerah Penunjang, dan Urusan Pemerintahan Umum																			
			Jumlah Kebijakan Teknis dan Rencana Pengembangan Kompetensi Teknis Umum, Inti, dan Pilihan bagi Jabatan Administrasi Penyelenggara Urusan Pemerintahan Konkuren, Perangkat Daerah Penunjang, dan Urusan Pemerintahan Umum yang Disusun				41 Dokumen	42 Dokumen	5.000.000,00	5.000.000,00	8.000.000,00	3.000.000,00	Kab. Trenggalek, Semua Kecamatan, Semua Kel/Desa	DANA TRANSFER UMUM-DANA ALOKASI UMUM	Memperkuat Stabilitas Polhukhankam Dan Transformasi Pelayanan Publik	Peningkatan kualitas pelayanan publik berbasis digital berorientasi kepuasan masyarakat Peningkatan kualitas pelayanan publik berbasis digital berorientasi kepuasan masyarakat			15.000.000,00	BADAN KEPEGAWAIAN DAERAH
	5.04.02.2.01.0003	Penyelenggaraan Pengembangan Kompetensi Teknis Umum, Inti, dan Pilihan bagi Jabatan Administrasi Penyelenggara Urusan Pemerintahan Konkuren, Perangkat Daerah Penunjang, dan Urusan Pemerintahan Umum																			
			Jumlah ASN yang Mengikuti Pengembangan Kompetensi				325 Orang	5000 Orang	90.210.000,00	90.210.000,00	110.210.000,00	20.000.000,00	Kab. Trenggalek, Semua Kecamatan, Semua Kel/Desa	DANA TRANSFER UMUM-DANA ALOKASI UMUM	Memperkuat Stabilitas Polhukhankam Dan Transformasi Pelayanan Publik	Peningkatan kualitas pelayanan publik berbasis digital berorientasi kepuasan masyarakat Peningkatan kualitas pelayanan publik berbasis digital berorientasi kepuasan masyarakat			1.985.000.000,00	BADAN KEPEGAWAIAN DAERAH
	5.04.02.2.01.0004	Pembinaan, Pengoordinasian, Fasilitasi, Pemantauan, Evaluasi, dan Pelaporan Pengembangan Kompetensi Teknis Umum, Inti, dan Pilihan bagi Jabatan Administrasi Penyelenggara Urusan Pemerintahan Konkuren, Perangkat Daerah Penunjang, dan Urusan Pemerintahan Umum																			
			Jumlah Dokumen Hasil Pembinaan, Pengoordinasian, Fasilitasi, Pemantauan, Evaluasi, dan Pelaporan Pengembangan Kompetensi Teknis Umum, Inti, dan Pilihan bagi Jabatan Administrasi Penyelenggara Urusan Pemerintahan Konkuren, Perangkat Daerah Penunjang, dan Urusan Pemerintahan Umum				325 Dokumen	325 Dokumen	2.677.286,00	2.677.286,00	5.000.000,00	2.322.714,00	Kab. Trenggalek, Semua Kecamatan, Semua Kel/Desa	DANA TRANSFER UMUM-DANA ALOKASI UMUM	Memperkuat Stabilitas Polhukhankam Dan Transformasi Pelayanan Publik	Peningkatan kualitas pelayanan publik berbasis digital berorientasi kepuasan masyarakat Peningkatan kualitas pelayanan publik berbasis digital berorientasi kepuasan masyarakat			5.000.000,00	BADAN KEPEGAWAIAN DAERAH
	5.04.02.2.02	Sertifikasi, Kelembagaan, Pengembangan Kompetensi Manajerial dan Fungsional	*Persentase Jumlah ASN Fungsional, Struktural, dan CPNS yang meningkat kompetensi jabatannya*				60 %	41 %	601.998.779,00	596.998.779,00	461.087.117,00	-140.911.662,00			Memperkuat Stabilitas Polhukhankam Dan Transformasi Pelayanan Publik	Peningkatan kualitas pelayanan publik berbasis digital berorientasi kepuasan masyarakat Peningkatan kualitas pelayanan publik berbasis digital berorientasi kepuasan masyarakat	ASN Pemerintah Kabupaten Trenggalek		2.414.000.000,00	BADAN KEPEGAWAIAN DAERAH
	5.04.02.2.02.0001	Penyusunan Kebijakan Teknis dan Rencana Sertifikasi Kompetensi, Pengelolaan Kelembagaan, Tenaga Pengembang Kompetensi, Sumber Belajar, Kerja Sama, Pengembangan Kompetensi Pimpinan Daerah, Jabatan Pimpinan Tinggi, Kepemimpinan dan Prajabatan, serta Jabatan Fungsional																			
			Jumlah Kebijakan Teknis dan Rencana Sertifikasi Kompetensi, Pengelolaan Kelembagaan, Tenaga Pengembang Kompetensi, Sumber Belajar, Kerja Sama, Pengembangan Kompetensi Pimpinan Daerah, Jabatan Pimpinan Tinggi, Kepemimpinan dan Prajabatan,Serta Jabatan Fungsional yang Disusun				42 Dokumen	42 Dokumen	21.538.350,00	21.538.350,00	3.280.000,00	-18.258.350,00	Kab. Trenggalek, Semua Kecamatan, Semua Kel/Desa	DANA TRANSFER UMUM-DANA ALOKASI UMUM	Memperkuat Stabilitas Polhukhankam Dan Transformasi Pelayanan Publik	Peningkatan kualitas pelayanan publik berbasis digital berorientasi kepuasan masyarakat Peningkatan kualitas pelayanan publik berbasis digital berorientasi kepuasan masyarakat			20.000.000,00	BADAN KEPEGAWAIAN DAERAH
	5.04.02.2.02.0003	Pelaksanaan Sertifikasi Kompetensi di Lingkungan Pemerintah Kabupaten/Kota																			
			Jumlah ASN yang Tersertifikasi Lingkup Kabupaten/Kota				200 Orang	5 Orang	17.104.550,00	17.104.550,00	10.460.000,00	-6.644.550,00	Kab. Trenggalek, Semua Kecamatan, Semua Kel/Desa	DANA TRANSFER UMUM-DANA ALOKASI UMUM	Memperkuat Stabilitas Polhukhankam Dan Transformasi Pelayanan Publik	Peningkatan kualitas pelayanan publik berbasis digital berorientasi kepuasan masyarakat Peningkatan kualitas pelayanan publik berbasis digital berorientasi kepuasan masyarakat			884.000.000,00	BADAN KEPEGAWAIAN DAERAH
	5.04.02.2.02.0007	Penyelenggaraan Pengembangan Kompetensi bagi Pimpinan Daerah, Jabatan Pimpinan Tinggi, Jabatan Fungsional, Kepemimpinan, dan Prajabatan																			
			Jumlah Laporan Hasil Penyelenggaraan Pengembangan Kompetensi bagi Pimpinan Daerah, Jabatan Pimpinan Tinggi, Jabatan Fungsional, Kepemimpinan, dan Prajabatan				3 Laporan	4 Laporan	548.533.165,00	543.533.165,00	441.761.667,00	-106.771.498,00	Kab. Trenggalek, Semua Kecamatan, Semua Kel/Desa	DANA TRANSFER UMUM-DANA ALOKASI UMUM	Memperkuat Stabilitas Polhukhankam Dan Transformasi Pelayanan Publik	Peningkatan kualitas pelayanan publik berbasis digital berorientasi kepuasan masyarakat Peningkatan kualitas pelayanan publik berbasis digital berorientasi kepuasan masyarakat			1.500.000.000,00	BADAN KEPEGAWAIAN DAERAH
	5.04.02.2.02.0008	Pembinaan, Pengoordinasian, Fasilitasi, Pemantauan, Evaluasi, dan Pelaporan Pelaksanaan Sertifikasi, Pengelolaan Kelembagaan dan Tenaga Pengembang Kompetensi, Pengelolaan Sumber Belajar, dan Kerja Sama, serta Pengembangan Kompetensi Pimpinan Daerah, Jabatan Pimpinan Tinggi, Kepemimpinan, dan Prajabatan																			
			Jumlah Dokumen Hasil Pembinaan, Koordinasi, Fasilitasi, Pemantauan, Evaluasi, dan Pelaporan Pelaksanaan Sertifikasi, Pengelolaan Kelembagaan dan Tenaga Pengembang Kompetensi, Pengelolaan Sumber Belajar, dan Kerja Sama				100 Dokumen	100 Dokumen	14.822.714,00	14.822.714,00	5.585.450,00	-9.237.264,00	Kab. Trenggalek, Semua Kecamatan, Semua Kel/Desa	DANA TRANSFER UMUM-DANA ALOKASI UMUM	Memperkuat Stabilitas Polhukhankam Dan Transformasi Pelayanan Publik	Peningkatan kualitas pelayanan publik berbasis digital berorientasi kepuasan masyarakat Peningkatan kualitas pelayanan publik berbasis digital berorientasi kepuasan masyarakat			10.000.000,00	BADAN KEPEGAWAIAN DAERAH
		INSPEKTORAT							**10.675.972.450,00**	**11.614.039.709,00**	**11.090.202.647,00**	**414.230.197,00**							**10.673.106.550,00**	
	6	**UNSUR PENGAWASAN URUSAN PEMERINTAHAN**							**10.675.972.450,00**	**11.614.039.709,00**	**11.090.202.647,00**	**414.230.197,00**							**10.673.106.550,00**	
	6.01	**INSPEKTORAT DAERAH**							**10.675.972.450,00**	**11.614.039.709,00**	**11.090.202.647,00**	**414.230.197,00**							**10.673.106.550,00**	

NO	KODE	URUSAN / BIDANG URUSAN / PROGRAM / KEGIATAN / SUB KEGIATAN	INDIKATOR PROGRAM / KEGIATAN / SUB KEGIATAN	TARGET AKHIR PERIODE RENSTRA OPD	REALISASI CAPAIAN RENJA OPD TAHUN 2022	PRAKIRAAN CAPAIAN TARGET RENJA OPD TAHUN 2023	CAPAIAN KINERJA DAN KERANGKA PENDANAAN										KELOMPOK SASARAN	PRAKIRAAN MAJU RENCANA TAHUN 2025		PERANGKAT DAERAH PENANGGUNG JAWAB
							TARGET 2024		PAGU INDIKATIF (Rp)			Bertambah/Berkurang (10-12)	LOKASI	SUMBER DANA	PRIORITAS			TARGET	PAGU INDIKATIF (Rp)	
							SEBELUM	SESUDAH	RKPD 2024	APBD 2024	RKPD PERUBAHAN 2024				NASIONAL	DAERAH				
1	2	3	4	5	6	7	8	9	10	11	12	13	14	15	16	17	18	19	20	21
1.	**6.01.01**	**PROGRAM PENUNJANG URUSAN PEMERINTAHAN DAERAH KABUPATEN/KOTA**	**Cakupan pelayanan jasa administrasi perkantoran yang difasilitasi;Persentase Ketersediaan Dokumen Perencanaan, Penganggaran, dan Evaluasi Kinerja Perangkat Daerah;Persentase nilai aset dalam kondisi baik**				**100 %**	**100;100;100 %;%;%**	**8.635.503.150,00**	**9.408.658.135,00**	**8.799.279.806,00**	**27.134.100,00**							**8.662.637.250,00**	
	6.01.01.2.01	Perencanaan, Penganggaran, dan Evaluasi Kinerja Perangkat Daerah	*Jumlah Dokumen Perencanaan, Penganggaran, dan Evaluasi Kinerja Perangkat Daerah yang disusun*				49 dokumen	49 dokumen	189.502.000,00	189.502.000,00	176.801.000,00	-12.701.000,00			Memperkuat Stabilitas Polhukhankam Dan Transformasi Pelayanan Publik	Peningkatan kualitas pelayanan publik berbasis digital berorientasi kepuasan masyarakat Peningkatan kualitas pelayanan publik berbasis digital berorientasi kepuasan masyarakat	Inspektorat		199.502.000,00	INSPEKTORAT
	6.01.01.2.01.0001	Penyusunan Dokumen Perencanaan Perangkat Daerah																		
			Jumlah Dokumen Perencanaan Perangkat Daerah				17 Dokumen	17 Dokumen	39.502.000,00	39.502.000,00	49.550.000,00	10.048.000,00	Kab. Trenggalek, Trenggalek, Ngantru	DANA TRANSFER UMUM-DANA ALOKASI UMUM	Memperkuat Stabilitas Polhukhankam Dan Transformasi Pelayanan Publik	Peningkatan kualitas pelayanan publik berbasis digital berorientasi kepuasan masyarakat Peningkatan kualitas pelayanan publik berbasis digital berorientasi kepuasan masyarakat			39.502.000,00	INSPEKTORAT
	6.01.01.2.01.0006	Koordinasi dan Penyusunan Laporan Capaian Kinerja dan Ikhtisar Realisasi Kinerja SKPD																		
			Jumlah Laporan Capaian Kinerja dan Ikhtisar Realisasi Kinerja SKPD dan Laporan Hasil Koordinasi Penyusunan Laporan Capaian Kinerja dan Ikhtisar Realisasi Kinerja SKPD				48 Laporan	48 Laporan	150.000.000,00	150.000.000,00	127.251.000,00	-22.749.000,00	Kab. Trenggalek, Trenggalek, Ngantru	DANA TRANSFER UMUM-DANA ALOKASI UMUM	Memperkuat Stabilitas Polhukhankam Dan Transformasi Pelayanan Publik	Peningkatan kualitas pelayanan publik berbasis digital berorientasi kepuasan masyarakat Peningkatan kualitas pelayanan publik berbasis digital berorientasi kepuasan masyarakat			160.000.000,00	INSPEKTORAT
	6.01.01.2.02	Administrasi Keuangan Perangkat Daerah	*Persentase Administrasi Keuangan Perangkat Daerah yang diselesaikan*				100 %	100 %	5.990.319.250,00	6.894.786.509,00	6.413.614.547,00	423.295.297,00			Memperkuat Stabilitas Polhukhankam Dan Transformasi Pelayanan Publik	Peningkatan kualitas pelayanan publik berbasis digital berorientasi kepuasan masyarakat Peningkatan kualitas pelayanan publik berbasis digital berorientasi kepuasan masyarakat	Inspektorat		6.401.219.250,00	INSPEKTORAT
	6.01.01.2.02.0001	Penyediaan Gaji dan Tunjangan ASN																		
			Jumlah Orang yang Menerima Gaji dan Tunjangan ASN				54 Orang/bulan	54 Orang/bulan	5.909.719.250,00	6.847.786.509,00	6.326.449.547,00	416.730.297,00	Kab. Trenggalek, Trenggalek, Ngantru	DANA TRANSFER UMUM-DANA ALOKASI UMUM	Memperkuat Stabilitas Polhukhankam Dan Transformasi Pelayanan Publik	Peningkatan kualitas pelayanan publik berbasis digital berorientasi kepuasan masyarakat Peningkatan kualitas pelayanan publik berbasis digital berorientasi kepuasan masyarakat			6.309.719.250,00	INSPEKTORAT
	6.01.01.2.02.0002	Penyediaan Administrasi Pelaksanaan Tugas ASN																		
			Jumlah Dokumen Hasil Penyediaan Administrasi Pelaksanaan Tugas ASN				34 Dokumen	34 Dokumen	75.600.000,00	42.000.000,00	87.165.000,00	11.565.000,00	Kab. Trenggalek, Trenggalek, Ngantru	DANA TRANSFER UMUM-DANA ALOKASI UMUM	Memperkuat Stabilitas Polhukhankam Dan Transformasi Pelayanan Publik	Peningkatan kualitas pelayanan publik berbasis digital berorientasi kepuasan masyarakat Peningkatan kualitas pelayanan publik berbasis digital berorientasi kepuasan masyarakat			86.500.000,00	INSPEKTORAT
	6.01.01.2.02.0003	Pelaksanaan Penatausahaan dan Pengujian/Verifikasi Keuangan SKPD																		
			Jumlah Dokumen Penatausahaan dan Pengujian/Verifikasi Keuangan SKPD				371 Dokumen	0 Dokumen	2.500.000,00	2.500.000,00	0,00	-2.500.000,00	Kab. Trenggalek, Trenggalek, Ngantru Kab. Trenggalek, Semua Kecamatan, Semua Kel/Desa	DANA TRANSFER UMUM-DANA ALOKASI UMUM	Memperkuat Stabilitas Polhukhankam Dan Transformasi Pelayanan Publik	Peningkatan kualitas pelayanan publik berbasis digital berorientasi kepuasan masyarakat Peningkatan kualitas pelayanan publik berbasis digital berorientasi kepuasan masyarakat			2.500.000,00	INSPEKTORAT
	6.01.01.2.02.0007	Koordinasi dan Penyusunan Laporan Keuangan Bulanan/ Triwulanan/ Semesteran SKPD																		
			Jumlah Laporan Keuangan Bulanan/ Triwulanan/ Semesteran SKPD dan Laporan Koordinasi Penyusunan Laporan Keuangan Bulanan/Triwulanan/Semesteran SKPD				38 Laporan	0 Laporan	2.500.000,00	2.500.000,00	0,00	-2.500.000,00	Kab. Trenggalek, Trenggalek, Ngantru	DANA TRANSFER UMUM-DANA ALOKASI UMUM	Memperkuat Stabilitas Polhukhankam Dan Transformasi Pelayanan Publik	Peningkatan kualitas pelayanan publik berbasis digital berorientasi kepuasan masyarakat Peningkatan kualitas pelayanan publik berbasis digital berorientasi kepuasan masyarakat			2.500.000,00	INSPEKTORAT
	6.01.01.2.03	Administrasi Barang Milik Daerah pada Perangkat Daerah	*Persentase Administrasi Barang Milik Daerah yang diselesaikan*				90 %	90 %	7.500.000,00	7.500.000,00	7.500.000,00	0,00			Memperkuat Stabilitas Polhukhankam Dan Transformasi Pelayanan Publik	Peningkatan kualitas pelayanan publik berbasis digital berorientasi kepuasan masyarakat Peningkatan kualitas pelayanan publik berbasis digital berorientasi kepuasan masyarakat	Inspektorat		7.500.000,00	INSPEKTORAT

NO	KODE	URUSAN / BIDANG URUSAN / PROGRAM / KEGIATAN / SUB KEGIATAN	INDIKATOR PROGRAM / KEGIATAN / SUB KEGIATAN	TARGET AKHIR PERIODE RENSTRA OPD	REALISASI CAPAIAN RENJA OPD TAHUN 2022	PRAKIRAAN CAPAIAN TARGET RENJA OPD TAHUN 2023	CAPAIAN KINERJA DAN KERANGKA PENDANAAN										KELOMPOK SASARAN	PRAKIRAAN MAJU RENCANA TAHUN 2025		PERANGKAT DAERAH PENANGGUNG JAWAB
							TARGET 2024		PAGU INDIKATIF (Rp)			Bertambah/Berkurang (10-12)	LOKASI	SUMBER DANA	PRIORITAS			TARGET	PAGU INDIKATIF (Rp)	
							SEBELUM	SESUDAH	RKPD 2024	APBD 2024	RKPD PERUBAHAN 2024				NASIONAL	DAERAH				
1	2	3	4	5	6	7	8	9	10	11	12	13	14	15	16	17	18	19	20	21
	6.01.01.2.03.0006	Penatausahaan Barang Milik Daerah pada SKPD																		
			Jumlah Laporan Penatausahaan Barang Milik Daerah pada SKPD				27 Laporan	27 Laporan	7.500.000,00	7.500.000,00	7.500.000,00	0,00	Kab. Trenggalek, Trenggalek, Ngantru	DANA TRANSFER UMUM-DANA ALOKASI UMUM	Memperkuat Stabilitas Polhukhankam Dan Transformasi Pelayanan Publik	Peningkatan kualitas pelayanan publik berbasis digital berorientasi kepuasan masyarakat Peningkatan kualitas pelayanan publik berbasis digital berorientasi kepuasan masyarakat			7.500.000,00	INSPEKTORAT
	6.01.01.2.05	Administrasi Kepegawaian Perangkat Daerah	*Persentase Administrasi Kepegawaian Perangkat Daerah yang diselesaikan*				100 %	100 %	720.000.000,00	913.300.000,00	880.000.000,00	160.000.000,00			Memperkuat Stabilitas Polhukhankam Dan Transformasi Pelayanan Publik	Peningkatan kualitas pelayanan publik berbasis digital berorientasi kepuasan masyarakat Peningkatan kualitas pelayanan publik berbasis digital berorientasi kepuasan masyarakat	Inspektorat		720.000.000,00	INSPEKTORAT
	6.01.01.2.05.0002	Pengadaan Pakaian Dinas beserta Atribut Kelengkapannya																		
			Jumlah Paket Pakaian Dinas beserta Atribut Kelengkapan				1 Paket	0 Paket	60.000.000,00	33.300.000,00	0,00	-60.000.000,00	Kab. Trenggalek, Trenggalek, Ngantru	DANA TRANSFER UMUM-DANA ALOKASI UMUM	Memperkuat Stabilitas Polhukhankam Dan Transformasi Pelayanan Publik	Peningkatan kualitas pelayanan publik berbasis digital berorientasi kepuasan masyarakat Peningkatan kualitas pelayanan publik berbasis digital berorientasi kepuasan masyarakat			60.000.000,00	INSPEKTORAT
	6.01.01.2.05.0003	Pendataan dan Pengolahan Administrasi Kepegawaian																		
			Jumlah Dokumen Pendataan dan Pengolahan Administrasi Kepegawaian				50 Dokumen	50 Dokumen	10.000.000,00	10.000.000,00	10.000.000,00	0,00	Kab. Trenggalek, Trenggalek, Ngantru	DANA TRANSFER UMUM-DANA ALOKASI UMUM	Memperkuat Stabilitas Polhukhankam Dan Transformasi Pelayanan Publik	Peningkatan kualitas pelayanan publik berbasis digital berorientasi kepuasan masyarakat Peningkatan kualitas pelayanan publik berbasis digital berorientasi kepuasan masyarakat			10.000.000,00	INSPEKTORAT
	6.01.01.2.05.0009	Pendidikan dan Pelatihan Pegawai Berdasarkan Tugas dan Fungsi																		
			Jumlah Pegawai Berdasarkan Tugas dan Fungsi yang Mengikuti Pendidikan dan Pelatihan				54 Orang	54 Orang	650.000.000,00	870.000.000,00	870.000.000,00	220.000.000,00	Kab. Trenggalek, Trenggalek, Ngantru	DANA TRANSFER UMUM-DANA ALOKASI UMUM	Memperkuat Stabilitas Polhukhankam Dan Transformasi Pelayanan Publik	Peningkatan kualitas pelayanan publik berbasis digital berorientasi kepuasan masyarakat Peningkatan kualitas pelayanan publik berbasis digital berorientasi kepuasan masyarakat			650.000.000,00	INSPEKTORAT
	6.01.01.2.06	Administrasi Umum Perangkat Daerah	*Persentase Administrasi Umum Perangkat Daerah yang diselesaikan*				100 %	100 %	640.000.000,00	653.225.038,00	713.469.871,00	73.469.871,00			Memperkuat Stabilitas Polhukhankam Dan Transformasi Pelayanan Publik	Peningkatan kualitas pelayanan publik berbasis digital berorientasi kepuasan masyarakat Peningkatan kualitas pelayanan publik berbasis digital berorientasi kepuasan masyarakat	Inspektorat		575.000.000,00	INSPEKTORAT
	6.01.01.2.06.0001	Penyediaan Komponen Instalasi Listrik/Penerangan Bangunan Kantor																		
			Jumlah Paket Komponen Instalasi Listrik/Penerangan Bangunan Kantor yang Disediakan				2 Paket	2 Paket	10.000.000,00	10.000.000,00	10.000.000,00	0,00	Kab. Trenggalek, Trenggalek, Ngantru	DANA TRANSFER UMUM-DANA ALOKASI UMUM	Memperkuat Stabilitas Polhukhankam Dan Transformasi Pelayanan Publik	Peningkatan kualitas pelayanan publik berbasis digital berorientasi kepuasan masyarakat Peningkatan kualitas pelayanan publik berbasis digital berorientasi kepuasan masyarakat			10.000.000,00	INSPEKTORAT
	6.01.01.2.06.0002	Penyediaan Peralatan dan Perlengkapan Kantor																		
			Jumlah Paket Peralatan dan Perlengkapan Kantor yang Disediakan				8 Paket	8 Paket	75.000.000,00	57.686.490,00	54.936.490,00	-20.063.510,00	Kab. Trenggalek, Trenggalek, Ngantru	DANA TRANSFER UMUM-DANA ALOKASI UMUM	Memperkuat Stabilitas Polhukhankam Dan Transformasi Pelayanan Publik	Peningkatan kualitas pelayanan publik berbasis digital berorientasi kepuasan masyarakat Peningkatan kualitas pelayanan publik berbasis digital berorientasi kepuasan masyarakat			100.000.000,00	INSPEKTORAT
	6.01.01.2.06.0004	Penyediaan Bahan Logistik Kantor																		
			Jumlah Paket Bahan Logistik Kantor yang Disediakan				4 Paket	4 Paket	75.000.000,00	74.220.000,00	48.765.600,00	-26.234.400,00	Kab. Trenggalek, Semua Kecamatan, Semua Kel/Desa Kab. Trenggalek, Trenggalek, Ngantru	DANA TRANSFER UMUM-DANA ALOKASI UMUM	Memperkuat Stabilitas Polhukhankam Dan Transformasi Pelayanan Publik	Peningkatan kualitas pelayanan publik berbasis digital berorientasi kepuasan masyarakat Peningkatan kualitas pelayanan publik berbasis digital berorientasi kepuasan masyarakat			50.000.000,00	INSPEKTORAT
	6.01.01.2.06.0005	Penyediaan Barang Cetakan dan Penggandaan																		

NO	KODE	URUSAN / BIDANG URUSAN / PROGRAM / KEGIATAN / SUB KEGIATAN	INDIKATOR PROGRAM / KEGIATAN / SUB KEGIATAN	TARGET AKHIR PERIODE RENSTRA OPD	REALISASI CAPAIAN RENJA OPD TAHUN 2022	PRAKIRAAN CAPAIAN TARGET RENJA OPD TAHUN 2023	CAPAIAN KINERJA DAN KERANGKA PENDANAAN										KELOMPOK SASARAN	PRAKIRAAN MAJU RENCANA TAHUN 2025		PERANGKAT DAERAH PENANGGUNG JAWAB
							TARGET 2024		PAGU INDIKATIF (Rp)			Bertambah/Berkurang (10-12)	LOKASI	SUMBER DANA	PRIORITAS			TARGET	PAGU INDIKATIF (Rp)	
							SEBELUM	SESUDAH	RKPD 2024	APBD 2024	RKPD PERUBAHAN 2024				NASIONAL	DAERAH				
1	2	3	4	5	6	7	8	9	10	11	12	13	14	15	16	17	18	19	20	21
			Jumlah Paket Barang Cetakan dan Penggandaan yang Disediakan				8 Paket	8 Paket	75.000.000,00	75.000.000,00	80.000.000,00	5.000.000,00	Kab. Trenggalek, Trenggalek, Ngantru	DANA TRANSFER UMUM-DANA ALOKASI UMUM	Memperkuat Stabilitas Polhukhankam Dan Transformasi Pelayanan Publik	Peningkatan kualitas pelayanan publik berbasis digital berorientasi kepuasan masyarakat Peningkatan kualitas pelayanan publik berbasis digital berorientasi kepuasan masyarakat			50.000.000,00	INSPEKTORAT
	6.01.01.2.06.0007	Penyediaan Bahan/Material																		
			Jumlah Paket Bahan/Material yang Disediakan				10 Paket	10 Paket	75.000.000,00	85.000.000,00	90.000.000,00	15.000.000,00	Kab. Trenggalek, Trenggalek, Ngantru	DANA TRANSFER UMUM-DANA ALOKASI UMUM	Memperkuat Stabilitas Polhukhankam Dan Transformasi Pelayanan Publik	Peningkatan kualitas pelayanan publik berbasis digital berorientasi kepuasan masyarakat Peningkatan kualitas pelayanan publik berbasis digital berorientasi kepuasan masyarakat			50.000.000,00	INSPEKTORAT
	6.01.01.2.06.0008	Fasilitasi Kunjungan Tamu																		
			Jumlah Laporan Fasilitasi Kunjungan Tamu				6 Laporan	6 Laporan	150.000.000,00	171.318.548,00	212.089.348,00	62.089.348,00	Kab. Trenggalek, Trenggalek, Ngantru	DANA TRANSFER UMUM-DANA ALOKASI UMUM	Memperkuat Stabilitas Polhukhankam Dan Transformasi Pelayanan Publik	Peningkatan kualitas pelayanan publik berbasis digital berorientasi kepuasan masyarakat Peningkatan kualitas pelayanan publik berbasis digital berorientasi kepuasan masyarakat			160.000.000,00	INSPEKTORAT
	6.01.01.2.06.0009	Penyelenggaraan Rapat Koordinasi dan Konsultasi SKPD																		
			Jumlah Laporan Penyelenggaraan Rapat Koordinasi dan Konsultasi SKPD				8 Laporan	8 Laporan	175.000.000,00	175.000.000,00	208.058.433,00	33.058.433,00	Kab. Trenggalek, Trenggalek, Ngantru	DANA TRANSFER UMUM-DANA ALOKASI UMUM	Memperkuat Stabilitas Polhukhankam Dan Transformasi Pelayanan Publik	Peningkatan kualitas pelayanan publik berbasis digital berorientasi kepuasan masyarakat Peningkatan kualitas pelayanan publik berbasis digital berorientasi kepuasan masyarakat			150.000.000,00	INSPEKTORAT
	6.01.01.2.06.0010	Penatausahaan Arsip Dinamis pada SKPD																		
			Jumlah Dokumen Penatausahaan Arsip Dinamis pada SKPD				12 Dokumen	12 Dokumen	5.000.000,00	5.000.000,00	9.620.000,00	4.620.000,00	Kab. Trenggalek, Trenggalek, Ngantru	DANA TRANSFER UMUM-DANA ALOKASI UMUM	Memperkuat Stabilitas Polhukhankam Dan Transformasi Pelayanan Publik	Peningkatan kualitas pelayanan publik berbasis digital berorientasi kepuasan masyarakat Peningkatan kualitas pelayanan publik berbasis digital berorientasi kepuasan masyarakat			5.000.000,00	INSPEKTORAT
	6.01.01.2.07	Pengadaan Barang Milik Daerah Penunjang Urusan Pemerintah Daerah	*Persentase Pengadaan Barang Milik Daerah yang diselesaikan*				100 %	100 %	653.000.000,00	220.034.688,00	148.805.399,00	-504.194.601,00			Memperkuat Stabilitas Polhukhankam Dan Transformasi Pelayanan Publik	Peningkatan kualitas pelayanan publik berbasis digital berorientasi kepuasan masyarakat Peningkatan kualitas pelayanan publik berbasis digital berorientasi kepuasan masyarakat	Inspektorat		277.331.667,00	INSPEKTORAT
	6.01.01.2.07.0002	Pengadaan Kendaraan Dinas Operasional atau Lapangan																		
			Jumlah Unit Kendaraan Dinas Operasional atau Lapangan yang Disediakan				1 Unit	1 Unit	430.000.000,00	36.203.900,00	36.203.900,00	-393.796.100,00	Kab. Trenggalek, Trenggalek, Ngantru	DANA TRANSFER UMUM-DANA ALOKASI UMUM	Memperkuat Stabilitas Polhukhankam Dan Transformasi Pelayanan Publik	Peningkatan kualitas pelayanan publik berbasis digital berorientasi kepuasan masyarakat Peningkatan kualitas pelayanan publik berbasis digital berorientasi kepuasan masyarakat			100.000.000,00	INSPEKTORAT
	6.01.01.2.07.0005	Pengadaan Mebel																		
			Jumlah Paket Mebel yang Disediakan				7 Unit	0 Unit	15.000.000,00	15.000.000,00	0,00	-15.000.000,00	Kab. Trenggalek, Trenggalek, Ngantru	DANA TRANSFER UMUM-DANA ALOKASI UMUM	Memperkuat Stabilitas Polhukhankam Dan Transformasi Pelayanan Publik	Peningkatan kualitas pelayanan publik berbasis digital berorientasi kepuasan masyarakat Peningkatan kualitas pelayanan publik berbasis digital berorientasi kepuasan masyarakat			52.331.667,00	INSPEKTORAT
	6.01.01.2.07.0006	Pengadaan Peralatan dan Mesin Lainnya																		
			Jumlah Unit Peralatan dan Mesin Lainnya yang Disediakan				7 Unit	7 Unit	142.500.000,00	103.330.788,00	112.601.499,00	-29.898.501,00	Kab. Trenggalek, Trenggalek, Ngantru	DANA TRANSFER UMUM-DANA ALOKASI UMUM	Memperkuat Stabilitas Polhukhankam Dan Transformasi Pelayanan Publik	Peningkatan kualitas pelayanan publik berbasis digital berorientasi kepuasan masyarakat Peningkatan kualitas pelayanan publik berbasis digital berorientasi kepuasan masyarakat			100.000.000,00	INSPEKTORAT
	6.01.01.2.07.0011	Pengadaan Sarana dan Prasarana Pendukung Gedung Kantor atau Bangunan Lainnya																		

NO	KODE	URUSAN / BIDANG URUSAN / PROGRAM / KEGIATAN / SUB KEGIATAN	INDIKATOR PROGRAM / KEGIATAN / SUB KEGIATAN	TARGET AKHIR PERIODE RENSTRA OPD	REALISASI CAPAIAN RENJA OPD TAHUN 2022	PRAKIRAAN CAPAIAN TARGET RENJA OPD TAHUN 2023	CAPAIAN KINERJA DAN KERANGKA PENDANAAN										KELOMPOK SASARAN	PRAKIRAAN MAJU RENCANA TAHUN 2025		PERANGKAT DAERAH PENANGGUNG JAWAB
							TARGET 2024		PAGU INDIKATIF (Rp)			Bertambah/Berkurang (10-12)	LOKASI	SUMBER DANA	PRIORITAS			TARGET	PAGU INDIKATIF (Rp)	
							SEBELUM	SESUDAH	RKPD 2024	APBD 2024	RKPD PERUBAHAN 2024				NASIONAL	DAERAH				
1	2	3	4	5	6	7	8	9	10	11	12	13	14	15	16	17	18	19	20	21
			Jumlah Unit Sarana dan Prasarana Pendukung Gedung Kantor atau Bangunan Lainnya yang Disediakan				1 Unit	0 Unit	65.500.000,00	65.500.000,00	0,00	-65.500.000,00	Kab. Trenggalek, Trenggalek, Ngantru	DANA TRANSFER UMUM-DANA ALOKASI UMUM	Memperkuat Stabilitas Polhukhankam Dan Transformasi Pelayanan Publik	Peningkatan kualitas pelayanan publik berbasis digital berorientasi kepuasan masyarakat Peningkatan kualitas pelayanan publik berbasis digital berorientasi kepuasan masyarakat			25.000.000,00	INSPEKTORAT
	6.01.01.2.08	Penyediaan Jasa Penunjang Urusan Pemerintahan Daerah	*Persentase Jasa Penunjang Urusan Pemerintahan Daerah yang diselesaikan*				100 %	100 %	134.175.000,00	137.675.000,00	158.326.876,00	24.151.876,00			Memperkuat Stabilitas Polhukhankam Dan Transformasi Pelayanan Publik	Peningkatan kualitas pelayanan publik berbasis digital berorientasi kepuasan masyarakat Peningkatan kualitas pelayanan publik berbasis digital berorientasi kepuasan masyarakat	Inspektorat		159.425.000,00	INSPEKTORAT
	6.01.01.2.08.0001	Penyediaan Jasa Surat Menyurat																		
			Jumlah Laporan Penyediaan Jasa Surat Menyurat				4 Laporan	4 Laporan	6.500.000,00	6.500.000,00	1.500.000,00	-5.000.000,00	Kab. Trenggalek, Trenggalek, Ngantru	DANA TRANSFER UMUM-DANA ALOKASI UMUM	Memperkuat Stabilitas Polhukhankam Dan Transformasi Pelayanan Publik	Peningkatan kualitas pelayanan publik berbasis digital berorientasi kepuasan masyarakat Peningkatan kualitas pelayanan publik berbasis digital berorientasi kepuasan masyarakat			6.500.000,00	INSPEKTORAT
	6.01.01.2.08.0002	Penyediaan Jasa Komunikasi, Sumber Daya Air dan Listrik																		
			Jumlah Laporan Penyediaan Jasa Komunikasi, Sumber Daya Air dan Listrik yang Disediakan				60 Laporan	60 Laporan	63.675.000,00	63.675.000,00	71.694.876,00	8.019.876,00	Kab. Trenggalek, Trenggalek, Ngantru	DANA TRANSFER UMUM-DANA ALOKASI UMUM	Memperkuat Stabilitas Polhukhankam Dan Transformasi Pelayanan Publik	Peningkatan kualitas pelayanan publik berbasis digital berorientasi kepuasan masyarakat Peningkatan kualitas pelayanan publik berbasis digital berorientasi kepuasan masyarakat			79.425.000,00	INSPEKTORAT
	6.01.01.2.08.0003	Penyediaan Jasa Peralatan dan Perlengkapan Kantor																		
			Jumlah Laporan Penyediaan Jasa Peralatan dan Perlengkapan Kantor yang Disediakan				6 Laporan	6 Laporan	5.500.000,00	9.000.000,00	21.374.900,00	15.874.900,00	Kab. Trenggalek, Trenggalek, Ngantru	DANA TRANSFER UMUM-DANA ALOKASI UMUM	Memperkuat Stabilitas Polhukhankam Dan Transformasi Pelayanan Publik	Peningkatan kualitas pelayanan publik berbasis digital berorientasi kepuasan masyarakat Peningkatan kualitas pelayanan publik berbasis digital berorientasi kepuasan masyarakat			5.000.000,00	INSPEKTORAT
	6.01.01.2.08.0004	Penyediaan Jasa Pelayanan Umum Kantor																		
			Jumlah Laporan Penyediaan Jasa Pelayanan Umum Kantor yang Disediakan				12 Laporan	12 Laporan	58.500.000,00	58.500.000,00	63.757.100,00	5.257.100,00	Kab. Trenggalek, Trenggalek, Ngantru	DANA TRANSFER UMUM-DANA ALOKASI UMUM	Memperkuat Stabilitas Polhukhankam Dan Transformasi Pelayanan Publik	Peningkatan kualitas pelayanan publik berbasis digital berorientasi kepuasan masyarakat Peningkatan kualitas pelayanan publik berbasis digital berorientasi kepuasan masyarakat			68.500.000,00	INSPEKTORAT
	6.01.01.2.09	Pemeliharaan Barang Milik Daerah Penunjang Urusan Pemerintahan Daerah	*Persentase BMD Penunjang Urusan Pemerintahan Daerah yang dipelihara*				90 %	90 %	301.006.900,00	392.634.900,00	300.762.113,00	-244.787,00			Memperkuat Stabilitas Polhukhankam Dan Transformasi Pelayanan Publik	Peningkatan kualitas pelayanan publik berbasis digital berorientasi kepuasan masyarakat Peningkatan kualitas pelayanan publik berbasis digital berorientasi kepuasan masyarakat	Inspektorat		322.659.333,00	INSPEKTORAT
	6.01.01.2.09.0002	Penyediaan Jasa Pemeliharaan, Biaya Pemeliharaan, Pajak dan Perizinan Kendaraan Dinas Operasional atau Lapangan																		
			Jumlah Kendaraan Dinas Operasional atau Lapangan yang Dipelihara dan dibayarkan Pajak dan Perizinannya				50 Unit	50 Unit	145.283.338,00	145.283.338,00	151.678.312,00	6.394.974,00	Kab. Trenggalek, Trenggalek, Ngantru	DANA TRANSFER UMUM-DANA ALOKASI UMUM	Memperkuat Stabilitas Polhukhankam Dan Transformasi Pelayanan Publik	Peningkatan kualitas pelayanan publik berbasis digital berorientasi kepuasan masyarakat Peningkatan kualitas pelayanan publik berbasis digital berorientasi kepuasan masyarakat			165.000.000,00	INSPEKTORAT
	6.01.01.2.09.0005	Pemeliharaan Mebel																		
			Jumlah Mebel yang Dipelihara				30 Unit	30 Unit	9.500.000,00	9.500.000,00	9.500.000,00	0,00	Kab. Trenggalek, Trenggalek, Ngantru	DANA TRANSFER UMUM-DANA ALOKASI UMUM	Memperkuat Stabilitas Polhukhankam Dan Transformasi Pelayanan Publik	Peningkatan kualitas pelayanan publik berbasis digital berorientasi kepuasan masyarakat Peningkatan kualitas pelayanan publik berbasis digital berorientasi kepuasan masyarakat			9.500.000,00	INSPEKTORAT
	6.01.01.2.09.0006	Pemeliharaan Peralatan dan Mesin Lainnya																		

NO	KODE	URUSAN / BIDANG URUSAN / PROGRAM / KEGIATAN / SUB KEGIATAN	INDIKATOR PROGRAM / KEGIATAN / SUB KEGIATAN	TARGET AKHIR PERIODE RENSTRA OPD	REALISASI CAPAIAN RENJA OPD TAHUN 2022	PRAKIRAAN CAPAIAN TARGET RENJA OPD TAHUN 2023	CAPAIAN KINERJA DAN KERANGKA PENDANAAN										KELOMPOK SASARAN	PRAKIRAAN MAJU RENCANA TAHUN 2025		PERANGKAT DAERAH PENANGGUNG JAWAB
							TARGET 2024		PAGU INDIKATIF (Rp)			Bertambah/Berkurang (10-12)	LOKASI	SUMBER DANA	PRIORITAS			TARGET	PAGU INDIKATIF (Rp)	
							SEBELUM	SESUDAH	RKPD 2024	APBD 2024	RKPD PERUBAHAN 2024				NASIONAL	DAERAH				
1	2	3	4	5	6	7	8	9	10	11	12	13	14	15	16	17	18	19	20	21
			Jumlah Peralatan dan Mesin Lainnya yang Dipelihara				55 Unit	55 Unit	19.300.000,00	39.300.000,00	49.300.000,00	30.000.000,00	Kab. Trenggalek, Trenggalek, Ngantru	DANA TRANSFER UMUM-DANA ALOKASI UMUM	Memperkuat Stabilitas Polhukhankam Dan Transformasi Pelayanan Publik	Peningkatan kualitas pelayanan publik berbasis digital berorientasi kepuasan masyarakat Peningkatan kualitas pelayanan publik berbasis digital berorientasi kepuasan masyarakat			19.300.000,00	INSPEKTORAT
	6.01.01.2.09.0008	Pemeliharaan Aset Tak Berwujud																		
			Jumlah Aset Tak Berwujud yang Dipelihara				1 Unit	0 Unit	33.833.333,00	33.833.333,00	0,00	-33.833.333,00	Kab. Trenggalek, Ngantru	DANA TRANSFER UMUM-DANA ALOKASI UMUM	Memperkuat Stabilitas Polhukhankam Dan Transformasi Pelayanan Publik	Peningkatan kualitas pelayanan publik berbasis digital berorientasi kepuasan masyarakat Peningkatan kualitas pelayanan publik berbasis digital berorientasi kepuasan masyarakat			33.833.333,00	INSPEKTORAT
	6.01.01.2.09.0009	Pemeliharaan/Rehabilitasi Gedung Kantor dan Bangunan Lainnya																		
			Jumlah Gedung Kantor dan Bangunan Lainnya yang Dipelihara/Direhabilitasi				1 Unit	1 Unit	39.526.000,00	111.154.000,00	36.719.572,00	-2.806.428,00	Kab. Trenggalek, Trenggalek, Ngantru	DANA TRANSFER UMUM-DANA ALOKASI UMUM	Memperkuat Stabilitas Polhukhankam Dan Transformasi Pelayanan Publik	Peningkatan kualitas pelayanan publik berbasis digital berorientasi kepuasan masyarakat Peningkatan kualitas pelayanan publik berbasis digital berorientasi kepuasan masyarakat			39.526.000,00	INSPEKTORAT
	6.01.01.2.09.0011	Pemeliharaan/Rehabilitasi Sarana dan Prasarana Pendukung Gedung Kantor atau Bangunan Lainnya																		
			Jumlah Sarana dan Prasarana Pendukung Gedung Kantor atau Bangunan Lainnya yang Dipelihara/Direhabilitasi				3 Unit	3 Unit	53.564.229,00	53.564.229,00	53.564.229,00	0,00	Kab. Trenggalek, Trenggalek, Ngantru	DANA TRANSFER UMUM-DANA ALOKASI UMUM	Memperkuat Stabilitas Polhukhankam Dan Transformasi Pelayanan Publik	Peningkatan kualitas pelayanan publik berbasis digital berorientasi kepuasan masyarakat Peningkatan kualitas pelayanan publik berbasis digital berorientasi kepuasan masyarakat			55.500.000,00	INSPEKTORAT
2.	**6.01.02**	**PROGRAM PENYELENGGARAAN PENGAWASAN**	**Persentase menurunnya jumlah temuan hasil pengawasan**				**93 %**	**93 %**	**1.161.000.000,00**	**1.311.000.000,00**	**1.223.520.000,00**	**119.000.000,00**							**1.280.000.000,00**	
	6.01.02.2.01	Penyelenggaraan Pengawasan Internal	*Jumlah laporan Penyelenggaraan pengawasan internal yang disusun*				453 laporan	453 laporan	1.065.000.000,00	1.065.000.000,00	1.010.000.000,00	-55.000.000,00			Memperkuat Stabilitas Polhukhankam Dan Transformasi Pelayanan Publik	Peningkatan kualitas pelayanan publik berbasis digital berorientasi kepuasan masyarakat Peningkatan kualitas pelayanan publik berbasis digital berorientasi kepuasan masyarakat	Perangkat Daerah		1.165.000.000,00	INSPEKTORAT
	6.01.02.2.01.0001	Pengawasan Kinerja Pemerintah Daerah																		
			Jumlah Laporan Hasil Pengawasan Kinerja Pemerintah Daerah				108 Laporan	108 Laporan	250.000.000,00	250.000.000,00	200.000.000,00	-50.000.000,00	Kab. Trenggalek, Semua Kecamatan, Semua Kel/Desa	DANA TRANSFER UMUM-DANA ALOKASI UMUM	Memperkuat Stabilitas Polhukhankam Dan Transformasi Pelayanan Publik	Peningkatan kualitas pelayanan publik berbasis digital berorientasi kepuasan masyarakat Peningkatan kualitas pelayanan publik berbasis digital berorientasi kepuasan masyarakat			250.000.000,00	INSPEKTORAT
	6.01.02.2.01.0002	Pengawasan Keuangan Pemerintah Daerah																		
			Jumlah Laporan Hasil Pengawasan Keuangan Pemerintah Daerah				125 Laporan	125 Laporan	190.000.000,00	190.000.000,00	190.000.000,00	0,00	Kab. Trenggalek, Semua Kecamatan, Semua Kel/Desa	DANA TRANSFER UMUM-DANA ALOKASI UMUM	Memperkuat Stabilitas Polhukhankam Dan Transformasi Pelayanan Publik	Peningkatan kualitas pelayanan publik berbasis digital berorientasi kepuasan masyarakat Peningkatan kualitas pelayanan publik berbasis digital berorientasi kepuasan masyarakat			200.000.000,00	INSPEKTORAT
	6.01.02.2.01.0003	Reviu Laporan Kinerja																		
			Jumlah Laporan Hasil Reviu Laporan Kinerja				84 Laporan	84 Laporan	110.000.000,00	110.000.000,00	130.000.000,00	20.000.000,00	Kab. Trenggalek, Semua Kecamatan, Semua Kel/Desa	DANA TRANSFER UMUM-DANA ALOKASI UMUM	Memperkuat Stabilitas Polhukhankam Dan Transformasi Pelayanan Publik	Peningkatan kualitas pelayanan publik berbasis digital berorientasi kepuasan masyarakat Peningkatan kualitas pelayanan publik berbasis digital berorientasi kepuasan masyarakat			150.000.000,00	INSPEKTORAT
	6.01.02.2.01.0004	Reviu Laporan Keuangan																		
			Jumlah Laporan Hasil Reviu Laporan Keuangan				80 Laporan	80 Laporan	245.000.000,00	245.000.000,00	240.000.000,00	-5.000.000,00	Kab. Trenggalek, Semua Kecamatan, Semua Kel/Desa	DANA TRANSFER UMUM-DANA ALOKASI UMUM	Memperkuat Stabilitas Polhukhankam Dan Transformasi Pelayanan Publik	Peningkatan kualitas pelayanan publik berbasis digital berorientasi kepuasan masyarakat Peningkatan kualitas pelayanan publik berbasis digital berorientasi kepuasan masyarakat			255.000.000,00	INSPEKTORAT
	6.01.02.2.01.0005	Pengawasan Desa																		

NO	KODE	URUSAN / BIDANG URUSAN / PROGRAM / KEGIATAN / SUB KEGIATAN	INDIKATOR PROGRAM / KEGIATAN / SUB KEGIATAN	TARGET AKHIR PERIODE RENSTRA OPD	REALISASI CAPAIAN RENJA OPD TAHUN 2022	PRAKIRAAN CAPAIAN TARGET RENJA OPD TAHUN 2023	CAPAIAN KINERJA DAN KERANGKA PENDANAAN										KELOMPOK SASARAN	PRAKIRAAN MAJU RENCANA TAHUN 2025		PERANGKAT DAERAH PENANGGUNG JAWAB
							TARGET 2024		PAGU INDIKATIF (Rp)			Bertambah/Berkurang (10-12)	LOKASI	SUMBER DANA	PRIORITAS			TARGET	PAGU INDIKATIF (Rp)	
							SEBELUM	SESUDAH	RKPD 2024	APBD 2024	RKPD PERUBAHAN 2024				NASIONAL	DAERAH				
1	2	3	4	5	6	7	8	9	10	11	12	13	14	15	16	17	18	19	20	21
			Jumlah Laporan Hasil Pengawasan Desa				50 Laporan	50 Laporan	125.000.000,00	125.000.000,00	125.000.000,00	0,00	Kab. Trenggalek, Semua Kecamatan, Semua Kel/Desa	DANA TRANSFER UMUM-DANA ALOKASI UMUM	Memperkuat Stabilitas Polhukhankam Dan Transformasi Pelayanan Publik	Peningkatan kualitas pelayanan publik berbasis digital berorientasi kepuasan masyarakat Peningkatan kualitas pelayanan publik berbasis digital berorientasi kepuasan masyarakat			135.000.000,00	INSPEKTORAT
	6.01.02.2.01.0006	Kerja Sama Pengawasan Internal																		
			Jumlah Kesepakatan Pengawasan Internal yang Terbentuk				2 Kesepakatan	0 Kesepakatan	20.000.000,00	20.000.000,00	0,00	-20.000.000,00	Kab. Trenggalek, Semua Kecamatan, Semua Kel/Desa	DANA TRANSFER UMUM-DANA ALOKASI UMUM	Memperkuat Stabilitas Polhukhankam Dan Transformasi Pelayanan Publik	Peningkatan kualitas pelayanan publik berbasis digital berorientasi kepuasan masyarakat Peningkatan kualitas pelayanan publik berbasis digital berorientasi kepuasan masyarakat			25.000.000,00	INSPEKTORAT
	6.01.02.2.01.0007	Monitoring dan Evaluasi Tindak Lanjut Hasil Pemeriksaan BPK RI dan Tindak Lanjut Hasil Pemeriksaan APIP																		
			Jumlah Dokumen Hasil Monitoring dan Evaluasi Tindak Lanjut Hasil Pemeriksaan BPK RI dan Tindak Lanjut Hasil Pemeriksaan APIP				4 Dokumen	4 Dokumen	125.000.000,00	125.000.000,00	125.000.000,00	0,00	Kab. Trenggalek, Semua Kecamatan, Semua Kel/Desa	DANA TRANSFER UMUM-DANA ALOKASI UMUM	Memperkuat Stabilitas Polhukhankam Dan Transformasi Pelayanan Publik	Peningkatan kualitas pelayanan publik berbasis digital berorientasi kepuasan masyarakat Peningkatan kualitas pelayanan publik berbasis digital berorientasi kepuasan masyarakat			150.000.000,00	INSPEKTORAT
	6.01.02.2.02	Penyelenggaraan Pengawasan dengan Tujuan Tertentu	*Persentase Penyelenggaraan Pengawasan dengan Tujuan Tertentu yang dilaksanakan*				100 %	100 %	96.000.000,00	246.000.000,00	213.520.000,00	117.520.000,00			Memperkuat Stabilitas Polhukhankam Dan Transformasi Pelayanan Publik	Peningkatan kualitas pelayanan publik berbasis digital berorientasi kepuasan masyarakat Peningkatan kualitas pelayanan publik berbasis digital berorientasi kepuasan masyarakat	Perangkat Daerah		115.000.000,00	INSPEKTORAT
	6.01.02.2.02.0001	Penanganan Penyelesaian Kerugian Negara/Daerah																		
			Jumlah Laporan Penyelesaian Kerugian Negara/Daerah yang Ditangani				3 Laporan	3 Laporan	11.000.000,00	11.000.000,00	11.000.000,00	0,00	Kab. Trenggalek, Semua Kecamatan, Semua Kel/Desa	DANA TRANSFER UMUM-DANA ALOKASI UMUM	Memperkuat Stabilitas Polhukhankam Dan Transformasi Pelayanan Publik	Peningkatan kualitas pelayanan publik berbasis digital berorientasi kepuasan masyarakat Peningkatan kualitas pelayanan publik berbasis digital berorientasi kepuasan masyarakat			20.000.000,00	INSPEKTORAT
	6.01.02.2.02.0002	Pengawasan dengan Tujuan Tertentu																		
			Jumlah Laporan Hasil Pengawasan Dengan Tujuan Tertentu				17 Laporan	17 Laporan	85.000.000,00	235.000.000,00	202.520.000,00	117.520.000,00	Kab. Trenggalek, Semua Kecamatan, Semua Kel/Desa	DANA TRANSFER UMUM-DANA ALOKASI UMUM	Memperkuat Stabilitas Polhukhankam Dan Transformasi Pelayanan Publik	Peningkatan kualitas pelayanan publik berbasis digital berorientasi kepuasan masyarakat Peningkatan kualitas pelayanan publik berbasis digital berorientasi kepuasan masyarakat			95.000.000,00	INSPEKTORAT
3.	**6.01.03**	**PROGRAM PERUMUSAN KEBIJAKAN, PENDAMPINGAN DAN ASISTENSI**	**Persentase rumusan kebijakan teknis di bidang pengawasan dan fasilitasi pengawasan yang ditetapkan Jumlah dokumen hasil pendampingan dan asistensi yang disusun**				**100 76 % dokumen**	**100 76 % dokumen**	**879.469.300,00**	**894.381.574,00**	**1.067.402.841,00**	**-149.000.000,00**							**730.469.300,00**	
	6.01.03.2.01	Perumusan Kebijakan Teknis di Bidang Pengawasan dan Fasilitasi Pengawasan	*Jumlah Dokumen Perumusan Kebijakan Teknis di Bidang Pengawasan dan Fasilitasi Pengawasan yang disusun*				7 dokumen	7 dokumen	100.000.000,00	100.000.000,00	95.294.291,00	-4.705.709,00			Memperkuat Stabilitas Polhukhankam Dan Transformasi Pelayanan Publik	Peningkatan kualitas pelayanan publik berbasis digital berorientasi kepuasan masyarakat Peningkatan kualitas pelayanan publik berbasis digital berorientasi kepuasan masyarakat	Perangkat Daerah		120.000.000,00	INSPEKTORAT
	6.01.03.2.01.0001	Perumusan Kebijakan Teknis di Bidang Pengawasan																		
			Jumlah Rekomendasi Kebijakan Teknis di Bidang Pengawasan yang Disusun				2 Rekomendasi	2 Rekomendasi	50.000.000,00	14.000.000,00	11.931.750,00	-38.068.250,00	Kab. Trenggalek, Semua Kecamatan, Semua Kel/Desa	DANA TRANSFER UMUM-DANA ALOKASI UMUM	Memperkuat Stabilitas Polhukhankam Dan Transformasi Pelayanan Publik	Peningkatan kualitas pelayanan publik berbasis digital berorientasi kepuasan masyarakat Peningkatan kualitas pelayanan publik berbasis digital berorientasi kepuasan masyarakat			60.000.000,00	INSPEKTORAT
	6.01.03.2.01.0002	Perumusan Kebijakan Teknis di Bidang Fasilitasi Pengawasan																		
			Jumlah Rekomendasi Kebijakan Teknis di Bidang Fasilitasi Pengawasan yang Disusun				5 Rekomendasi	5 Rekomendasi	50.000.000,00	86.000.000,00	83.362.541,00	33.362.541,00	Kab. Trenggalek, Semua Kecamatan, Semua Kel/Desa	DANA TRANSFER UMUM-DANA ALOKASI UMUM	Memperkuat Stabilitas Polhukhankam Dan Transformasi Pelayanan Publik	Peningkatan kualitas pelayanan publik berbasis digital berorientasi kepuasan masyarakat Peningkatan kualitas pelayanan publik berbasis digital berorientasi kepuasan masyarakat			60.000.000,00	INSPEKTORAT

NO	KODE	URUSAN / BIDANG URUSAN / PROGRAM / KEGIATAN / SUB KEGIATAN	INDIKATOR PROGRAM / KEGIATAN / SUB KEGIATAN	TARGET AKHIR PERIODE RENSTRA OPD	REALISASI CAPAIAN RENJA OPD TAHUN 2022	PRAKIRAAN CAPAIAN TARGET RENJA OPD TAHUN 2023	CAPAIAN KINERJA DAN KERANGKA PENDANAAN										KELOMPOK SASARAN	PRAKIRAAN MAJU RENCANA TAHUN 2025		PERANGKAT DAERAH PENANGGUNG JAWAB
							TARGET 2024		PAGU INDIKATIF (Rp)			Bertambah/Berkurang (10-12)	LOKASI	SUMBER DANA	PRIORITAS			TARGET	PAGU INDIKATIF (Rp)	
							SEBELUM	SESUDAH	RKPD 2024	APBD 2024	RKPD PERUBAHAN 2024				NASIONAL	DAERAH				
1	2	3	4	5	6	7	8	9	10	11	12	13	14	15	16	17	18	19	20	21
	6.01.03.2.02	Pendampingan dan Asistensi	*Jumlah pendampingan dan asistensi yang dilakukan*				76 Kali	76 Kali	779.469.300,00	794.381.574,00	972.108.550,00	192.639.250,00			Memperkuat Stabilitas Polhukhankam Dan Transformasi Pelayanan Publik	Peningkatan kualitas pelayanan publik berbasis digital berorientasi kepuasan masyarakat Peningkatan kualitas pelayanan publik berbasis digital berorientasi kepuasan masyarakat	Perangkat Daerah		610.469.300,00	INSPEKTORAT
	6.01.03.2.02.0001	Pendampingan dan Asistensi Urusan Pemerintahan Daerah																		
			Jumlah Perangkat Daerah yang Dilakukan Pendampingan dan Asistensi Urusan Pemerintahan Daerah				41 perangkat daerah	41 perangkat daerah	50.000.000,00	32.459.988,00	80.801.600,00	30.801.600,00	Kab. Trenggalek, Semua Kecamatan, Semua Kel/Desa	DANA TRANSFER UMUM-DANA ALOKASI UMUM	Memperkuat Stabilitas Polhukhankam Dan Transformasi Pelayanan Publik	Peningkatan kualitas pelayanan publik berbasis digital berorientasi kepuasan masyarakat Peningkatan kualitas pelayanan publik berbasis digital berorientasi kepuasan masyarakat			21.000.000,00	INSPEKTORAT
	6.01.03.2.02.0002	Pendampingan, Asistensi, Verifikasi, dan Penilaian Reformasi Birokrasi																		
			Jumlah Perangkat Daerah yang Dilakukan Pendampingan, Asistensi, Verifikasi, dan Penilaian Reformasi Birokrasi				41 perangkat daerah	41 perangkat daerah	86.856.800,00	29.000.000,00	61.458.050,00	-25.398.750,00	Kab. Trenggalek, Semua Kecamatan, Semua Kel/Desa	DANA TRANSFER UMUM-DANA ALOKASI UMUM	Memperkuat Stabilitas Polhukhankam Dan Transformasi Pelayanan Publik	Peningkatan kualitas pelayanan publik berbasis digital berorientasi kepuasan masyarakat Peningkatan kualitas pelayanan publik berbasis digital berorientasi kepuasan masyarakat			96.856.800,00	INSPEKTORAT
	6.01.03.2.02.0003	Koordinasi, Monitoring dan Evaluasi serta Verifikasi Pencegahan dan Pemberantasan Korupsi																		
			Jumlah Kegiatan Koordinasi, Monitoring dan Evaluasi serta Verifikasi Pencegahan dan Pemberantasan Korupsi				2 Kegiatan	2 Kegiatan	450.000.000,00	666.200.892,00	753.888.500,00	303.888.500,00	Kab. Trenggalek, Semua Kecamatan, Semua Kel/Desa	DANA TRANSFER UMUM-DANA ALOKASI UMUM	Memperkuat Stabilitas Polhukhankam Dan Transformasi Pelayanan Publik	Peningkatan kualitas pelayanan publik berbasis digital berorientasi kepuasan masyarakat Peningkatan kualitas pelayanan publik berbasis digital berorientasi kepuasan masyarakat			300.000.000,00	INSPEKTORAT
	6.01.03.2.02.0004	Pendampingan, Asistensi dan Verifikasi Penegakan Integritas																		
			Jumlah Perangkat Daerah yang Dilakukan Pendampingan, Asistensi dan Verifikasi Penegakan Integritas				41 perangkat daerah	41 perangkat daerah	192.612.500,00	66.720.694,00	75.960.400,00	-116.652.100,00	Kab. Trenggalek, Semua Kecamatan, Semua Kel/Desa	DANA TRANSFER UMUM-DANA ALOKASI UMUM	Memperkuat Stabilitas Polhukhankam Dan Transformasi Pelayanan Publik	Peningkatan kualitas pelayanan publik berbasis digital berorientasi kepuasan masyarakat Peningkatan kualitas pelayanan publik berbasis digital berorientasi kepuasan masyarakat			192.612.500,00	INSPEKTORAT
		KECAMATAN TRENGGALEK							**7.115.094.750,00**	**6.657.535.428,00**	**6.029.382.198,00**	**-1.085.712.552,00**							**7.115.094.750,00**	
	7	**UNSUR KEWILAYAHAN**							**7.115.094.750,00**	**6.657.535.428,00**	**6.029.382.198,00**	**-1.085.712.552,00**							**7.115.094.750,00**	
	7.01	**KECAMATAN**							**7.115.094.750,00**	**6.657.535.428,00**	**6.029.382.198,00**	**-1.085.712.552,00**							**7.115.094.750,00**	
1.	**7.01.01**	**PROGRAM PENUNJANG URUSAN PEMERINTAHAN DAERAH KABUPATEN/KOTA**	**Cakupan pelayanan jasa administrasi perkantoran yang difasilitasi; Persentase Ketersediaan Dokumen Perencanaan, Penganggaran, dan Evaluasi Kinerja Perangkat Daerah ; Persentase nilai aset dalam kondisi baik.**				**100 %**	**100; 100; 100 %;%;%**	**6.851.349.000,00**	**6.393.789.678,00**	**5.608.986.448,00**	**0,00**							**6.851.349.000,00**	
	7.01.01.2.01	Perencanaan, Penganggaran, dan Evaluasi Kinerja Perangkat Daerah	*Jumlah Dokumen Perencanaan , Penganggaran dan Evaluasi Kinerja Perangkat Daerah Yang Disusun*				37 Dokumen	37 Dokumen	15.500.000,00	15.500.000,00	15.500.000,00	0,00			Memperkuat Stabilitas Polhukhankam Dan Transformasi Pelayanan Publik	Peningkatan kualitas pelayanan publik berbasis digital berorientasi kepuasan masyarakat Peningkatan kualitas pelayanan publik berbasis digital berorientasi kepuasan masyarakat	Aparatur Kecamatan Trenggalek		15.500.000,00	KECAMATAN TRENGGALEK
	7.01.01.2.01.0001	Penyusunan Dokumen Perencanaan Perangkat Daerah																		
			Jumlah Dokumen Perencanaan Perangkat Daerah				15 Dokumen	15 Dokumen	5.500.000,00	5.500.000,00	5.500.000,00	0,00	Kab. Trenggalek, Trenggalek, Semua Kel/Desa	PENDAPATAN ASLI DAERAH (PAD)	Memperkuat Stabilitas Polhukhankam Dan Transformasi Pelayanan Publik	Peningkatan kualitas pelayanan publik berbasis digital berorientasi kepuasan masyarakat Peningkatan kualitas pelayanan publik berbasis digital berorientasi kepuasan masyarakat			5.500.000,00	KECAMATAN TRENGGALEK
	7.01.01.2.01.0006	Koordinasi dan Penyusunan Laporan Capaian Kinerja dan Ikhtisar Realisasi Kinerja SKPD																		
			Jumlah Laporan Capaian Kinerja dan Ikhtisar Realisasi Kinerja SKPD dan Laporan Hasil Koordinasi Penyusunan Laporan Capaian Kinerja dan Ikhtisar Realisasi Kinerja SKPD				46 Laporan	46 Laporan	10.000.000,00	10.000.000,00	10.000.000,00	0,00	Kab. Trenggalek, Trenggalek, Semua Kel/Desa	PENDAPATAN ASLI DAERAH (PAD)	Memperkuat Stabilitas Polhukhankam Dan Transformasi Pelayanan Publik	Peningkatan kualitas pelayanan publik berbasis digital berorientasi kepuasan masyarakat Peningkatan kualitas pelayanan publik berbasis digital berorientasi kepuasan masyarakat			10.000.000,00	KECAMATAN TRENGGALEK

NO	KODE	URUSAN / BIDANG URUSAN / PROGRAM / KEGIATAN / SUB KEGIATAN	INDIKATOR PROGRAM / KEGIATAN / SUB KEGIATAN	TARGET AKHIR PERIODE RENSTRA OPD	REALISASI CAPAIAN RENJA OPD TAHUN 2022	PRAKIRAAN CAPAIAN TARGET RENJA OPD TAHUN 2023	CAPAIAN KINERJA DAN KERANGKA PENDANAAN										KELOMPOK SASARAN	PRAKIRAAN MAJU RENCANA TAHUN 2025		PERANGKAT DAERAH PENANGGUNG JAWAB
							TARGET 2024		PAGU INDIKATIF (Rp)			Bertambah/Berkurang (10-12)	LOKASI	SUMBER DANA	PRIORITAS			TARGET	PAGU INDIKATIF (Rp)	
							SEBELUM	SESUDAH	RKPD 2024	APBD 2024	RKPD PERUBAHAN 2024				NASIONAL	DAERAH				
1	2	3	4	5	6	7	8	9	10	11	12	13	14	15	16	17	18	19	20	21
	7.01.01.2.02	Administrasi Keuangan Perangkat Daerah	*Persentase Administrasi Keuangan Perangkat Daerah yang diselesaikan*				100 %	100 %	6.526.321.100,00	6.068.761.778,00	5.269.608.548,00	-1.256.712.552,00			Memperkuat Stabilitas Polhukhankam Dan Transformasi Pelayanan Publik	Peningkatan kualitas pelayanan publik berbasis digital berorientasi kepuasan masyarakat Peningkatan kualitas pelayanan publik berbasis digital berorientasi kepuasan masyarakat	Aparatur Kecamatan Trenggalek		6.526.321.100,00	KECAMATAN TRENGGALEK
	7.01.01.2.02.0001	Penyediaan Gaji dan Tunjangan ASN																		
			Jumlah Orang yang Menerima Gaji dan Tunjangan ASN				44 Orang/bulan	39 Orang/bulan	6.436.721.100,00	5.979.161.778,00	5.186.008.548,00	-1.250.712.552,00	Kab. Trenggalek, Trenggalek, Semua Kel/Desa	DANA TRANSFER UMUM-DANA ALOKASI UMUM	Memperkuat Stabilitas Polhukhankam Dan Transformasi Pelayanan Publik	Peningkatan kualitas pelayanan publik berbasis digital berorientasi kepuasan masyarakat Peningkatan kualitas pelayanan publik berbasis digital berorientasi kepuasan masyarakat			6.436.721.100,00	KECAMATAN TRENGGALEK
	7.01.01.2.02.0002	Penyediaan Administrasi Pelaksanaan Tugas ASN																		
			Jumlah Dokumen Hasil Penyediaan Administrasi Pelaksanaan Tugas ASN				36 Dokumen	36 Dokumen	86.600.000,00	86.600.000,00	80.600.000,00	-6.000.000,00	Kab. Trenggalek, Trenggalek, Semua Kel/Desa	PENDAPATAN ASLI DAERAH (PAD)	Memperkuat Stabilitas Polhukhankam Dan Transformasi Pelayanan Publik	Peningkatan kualitas pelayanan publik berbasis digital berorientasi kepuasan masyarakat Peningkatan kualitas pelayanan publik berbasis digital berorientasi kepuasan masyarakat			86.600.000,00	KECAMATAN TRENGGALEK
	7.01.01.2.02.0003	Pelaksanaan Penatausahaan dan Pengujian/Verifikasi Keuangan SKPD																		
			Jumlah Dokumen Penatausahaan dan Pengujian/Verifikasi Keuangan SKPD				227 Dokumen	227 Dokumen	1.000.000,00	1.000.000,00	1.000.000,00	0,00	Kab. Trenggalek, Trenggalek, Semua Kel/Desa	PENDAPATAN ASLI DAERAH (PAD)	Memperkuat Stabilitas Polhukhankam Dan Transformasi Pelayanan Publik	Peningkatan kualitas pelayanan publik berbasis digital berorientasi kepuasan masyarakat Peningkatan kualitas pelayanan publik berbasis digital berorientasi kepuasan masyarakat			1.000.000,00	KECAMATAN TRENGGALEK
	7.01.01.2.02.0007	Koordinasi dan Penyusunan Laporan Keuangan Bulanan/ Triwulanan/ Semesteran SKPD																		
			Jumlah Laporan Keuangan Bulanan/ Triwulanan/ Semesteran SKPD dan Laporan Koordinasi Penyusunan Laporan Keuangan Bulanan/Triwulanan/Semesteran SKPD				38 Laporan	38 Laporan	2.000.000,00	2.000.000,00	2.000.000,00	0,00	Kab. Trenggalek, Trenggalek, Semua Kel/Desa	PENDAPATAN ASLI DAERAH (PAD)	Memperkuat Stabilitas Polhukhankam Dan Transformasi Pelayanan Publik	Peningkatan kualitas pelayanan publik berbasis digital berorientasi kepuasan masyarakat Peningkatan kualitas pelayanan publik berbasis digital berorientasi kepuasan masyarakat			2.000.000,00	KECAMATAN TRENGGALEK
	7.01.01.2.03	Administrasi Barang Milik Daerah pada Perangkat Daerah	*Persentase Administrasi Barang Milik Daerah pada perangkat daerah yang diselesaikan*				100 %	100 %	2.000.000,00	2.000.000,00	2.000.000,00	0,00			Memperkuat Stabilitas Polhukhankam Dan Transformasi Pelayanan Publik	Peningkatan kualitas pelayanan publik berbasis digital berorientasi kepuasan masyarakat Peningkatan kualitas pelayanan publik berbasis digital berorientasi kepuasan masyarakat	Aparatur Kecamatan Trenggalek		2.000.000,00	KECAMATAN TRENGGALEK
	7.01.01.2.03.0006	Penatausahaan Barang Milik Daerah pada SKPD																		
			Jumlah Laporan Penatausahaan Barang Milik Daerah pada SKPD				27 Laporan	27 Laporan	2.000.000,00	2.000.000,00	2.000.000,00	0,00	Kab. Trenggalek, Semua Kecamatan, Semua Kel/Desa	PENDAPATAN ASLI DAERAH (PAD)	Memperkuat Stabilitas Polhukhankam Dan Transformasi Pelayanan Publik	Peningkatan kualitas pelayanan publik berbasis digital berorientasi kepuasan masyarakat Peningkatan kualitas pelayanan publik berbasis digital berorientasi kepuasan masyarakat			2.000.000,00	KECAMATAN TRENGGALEK
	7.01.01.2.05	Administrasi Kepegawaian Perangkat Daerah	*Persentase Administrasi Kepegawaian Perangkat Daerah yang diselesaikan*				100 %	100 %	17.000.000,00	17.000.000,00	17.000.000,00	0,00			Memperkuat Stabilitas Polhukhankam Dan Transformasi Pelayanan Publik	Peningkatan kualitas pelayanan publik berbasis digital berorientasi kepuasan masyarakat Peningkatan kualitas pelayanan publik berbasis digital berorientasi kepuasan masyarakat	Aparatur Kecamatan Trenggalek		17.000.000,00	KECAMATAN TRENGGALEK
	7.01.01.2.05.0002	Pengadaan Pakaian Dinas beserta Atribut Kelengkapannya																		
			Jumlah Paket Pakaian Dinas beserta Atribut Kelengkapan				1 Paket	0 Paket	1.000.000,00	1.000.000,00	0,00	-1.000.000,00	Kab. Trenggalek, Trenggalek, Semua Kel/Desa	PENDAPATAN ASLI DAERAH (PAD)	Memperkuat Stabilitas Polhukhankam Dan Transformasi Pelayanan Publik	Peningkatan kualitas pelayanan publik berbasis digital berorientasi kepuasan masyarakat Peningkatan kualitas pelayanan publik berbasis digital berorientasi kepuasan masyarakat			1.000.000,00	KECAMATAN TRENGGALEK
	7.01.01.2.05.0003	Pendataan dan Pengolahan Administrasi Kepegawaian																		

NO	KODE	URUSAN / BIDANG URUSAN / PROGRAM / KEGIATAN / SUB KEGIATAN	INDIKATOR PROGRAM / KEGIATAN / SUB KEGIATAN	TARGET AKHIR PERIODE RENSTRA OPD	REALISASI CAPAIAN RENJA OPD TAHUN 2022	PRAKIRAAN CAPAIAN TARGET RENJA OPD TAHUN 2023	CAPAIAN KINERJA DAN KERANGKA PENDANAAN										KELOMPOK SASARAN	PRAKIRAAN MAJU RENCANA TAHUN 2025		PERANGKAT DAERAH PENANGGUNG JAWAB
							TARGET 2024		PAGU INDIKATIF (Rp)			Bertambah/Berkurang (10-12)	LOKASI	SUMBER DANA	PRIORITAS			TARGET	PAGU INDIKATIF (Rp)	
							SEBELUM	SESUDAH	RKPD 2024	APBD 2024	RKPD PERUBAHAN 2024				NASIONAL	DAERAH				
1	2	3	4	5	6	7	8	9	10	11	12	13	14	15	16	17	18	19	20	21
			Jumlah Dokumen Pendataan dan Pengolahan Administrasi Kepegawaian				59 Dokumen	59 Dokumen	1.000.000,00	1.000.000,00	2.000.000,00	1.000.000,00	Kab. Trenggalek, Semua Kecamatan, Semua Kel/Desa	PENDAPATAN ASLI DAERAH (PAD)	Memperkuat Stabilitas Polhukhankam Dan Transformasi Pelayanan Publik	Peningkatan kualitas pelayanan publik berbasis digital berorientasi kepuasan masyarakat Peningkatan kualitas pelayanan publik berbasis digital berorientasi kepuasan masyarakat			1.000.000,00	KECAMATAN TRENGGALEK
	7.01.01.2.05.0009	Pendidikan dan Pelatihan Pegawai Berdasarkan Tugas dan Fungsi																		
			Jumlah Pegawai Berdasarkan Tugas dan Fungsi yang Mengikuti Pendidikan dan Pelatihan				33 Orang	33 Orang	15.000.000,00	15.000.000,00	15.000.000,00	0,00	Kab. Trenggalek, Trenggalek, Semua Kel/Desa	PENDAPATAN ASLI DAERAH (PAD)	Memperkuat Stabilitas Polhukhankam Dan Transformasi Pelayanan Publik	Peningkatan kualitas pelayanan publik berbasis digital berorientasi kepuasan masyarakat Peningkatan kualitas pelayanan publik berbasis digital berorientasi kepuasan masyarakat			15.000.000,00	KECAMATAN TRENGGALEK
	7.01.01.2.06	Administrasi Umum Perangkat Daerah	*Persentase Administrasi Umum Perangkat Daerah yang diselesaikan*				100 %	100 %	68.957.900,00	68.957.900,00	75.307.900,00	6.350.000,00			Memperkuat Stabilitas Polhukhankam Dan Transformasi Pelayanan Publik	Peningkatan kualitas pelayanan publik berbasis digital berorientasi kepuasan masyarakat Peningkatan kualitas pelayanan publik berbasis digital berorientasi kepuasan masyarakat	Aparatur Kecamatan Trenggalek		68.957.900,00	KECAMATAN TRENGGALEK
	7.01.01.2.06.0001	Penyediaan Komponen Instalasi Listrik/Penerangan Bangunan Kantor																		
			Jumlah Paket Komponen Instalasi Listrik/Penerangan Bangunan Kantor yang Disediakan				2 Paket	2 Paket	1.847.000,00	1.847.000,00	1.847.000,00	0,00	Kab. Trenggalek, Trenggalek, Semua Kel/Desa	PENDAPATAN ASLI DAERAH (PAD)	Memperkuat Stabilitas Polhukhankam Dan Transformasi Pelayanan Publik	Peningkatan kualitas pelayanan publik berbasis digital berorientasi kepuasan masyarakat Peningkatan kualitas pelayanan publik berbasis digital berorientasi kepuasan masyarakat			1.847.000,00	KECAMATAN TRENGGALEK
	7.01.01.2.06.0004	Penyediaan Bahan Logistik Kantor																		
			Jumlah Paket Bahan Logistik Kantor yang Disediakan				10 Paket	10 Paket	5.000.000,00	5.000.000,00	5.000.000,00	0,00	Kab. Trenggalek, Trenggalek, Semua Kel/Desa	PENDAPATAN ASLI DAERAH (PAD)	Memperkuat Stabilitas Polhukhankam Dan Transformasi Pelayanan Publik	Peningkatan kualitas pelayanan publik berbasis digital berorientasi kepuasan masyarakat Peningkatan kualitas pelayanan publik berbasis digital berorientasi kepuasan masyarakat			5.000.000,00	KECAMATAN TRENGGALEK
	7.01.01.2.06.0005	Penyediaan Barang Cetakan dan Penggandaan																		
			Jumlah Paket Barang Cetakan dan Penggandaan yang Disediakan				10 Paket	10 Paket	7.500.000,00	7.500.000,00	7.500.000,00	0,00	Kab. Trenggalek, Semua Kecamatan, Semua Kel/Desa	PENDAPATAN ASLI DAERAH (PAD)	Memperkuat Stabilitas Polhukhankam Dan Transformasi Pelayanan Publik	Peningkatan kualitas pelayanan publik berbasis digital berorientasi kepuasan masyarakat Peningkatan kualitas pelayanan publik berbasis digital berorientasi kepuasan masyarakat			7.500.000,00	KECAMATAN TRENGGALEK
	7.01.01.2.06.0007	Penyediaan Bahan/Material																		
			Jumlah Paket Bahan/Material yang Disediakan				6 Paket	6 Paket	35.000.000,00	35.000.000,00	35.000.000,00	0,00	Kab. Trenggalek, Trenggalek, Semua Kel/Desa	PENDAPATAN ASLI DAERAH (PAD)	Memperkuat Stabilitas Polhukhankam Dan Transformasi Pelayanan Publik	Peningkatan kualitas pelayanan publik berbasis digital berorientasi kepuasan masyarakat Peningkatan kualitas pelayanan publik berbasis digital berorientasi kepuasan masyarakat			35.000.000,00	KECAMATAN TRENGGALEK
	7.01.01.2.06.0009	Penyelenggaraan Rapat Koordinasi dan Konsultasi SKPD																		
			Jumlah Laporan Penyelenggaraan Rapat Koordinasi dan Konsultasi SKPD				6 Laporan	12 Laporan	18.610.900,00	18.610.900,00	24.960.900,00	6.350.000,00	Kab. Trenggalek, Trenggalek, Semua Kel/Desa	PENDAPATAN ASLI DAERAH (PAD)	Memperkuat Stabilitas Polhukhankam Dan Transformasi Pelayanan Publik	Peningkatan kualitas pelayanan publik berbasis digital berorientasi kepuasan masyarakat Peningkatan kualitas pelayanan publik berbasis digital berorientasi kepuasan masyarakat			18.610.900,00	KECAMATAN TRENGGALEK
	7.01.01.2.06.0010	Penatausahaan Arsip Dinamis pada SKPD																		
			Jumlah Dokumen Penatausahaan Arsip Dinamis pada SKPD				1 Dokumen	1 Dokumen	1.000.000,00	1.000.000,00	1.000.000,00	0,00	Kab. Trenggalek, Trenggalek, Semua Kel/Desa	PENDAPATAN ASLI DAERAH (PAD)	Memperkuat Stabilitas Polhukhankam Dan Transformasi Pelayanan Publik	Peningkatan kualitas pelayanan publik berbasis digital berorientasi kepuasan masyarakat Peningkatan kualitas pelayanan publik berbasis digital berorientasi kepuasan masyarakat			1.000.000,00	KECAMATAN TRENGGALEK

NO	KODE	URUSAN / BIDANG URUSAN / PROGRAM / KEGIATAN / SUB KEGIATAN	INDIKATOR PROGRAM / KEGIATAN / SUB KEGIATAN	TARGET AKHIR PERIODE RENSTRA OPD	REALISASI CAPAIAN RENJA OPD TAHUN 2022	PRAKIRAAN CAPAIAN TARGET RENJA OPD TAHUN 2023	CAPAIAN KINERJA DAN KERANGKA PENDANAAN										KELOMPOK SASARAN	PRAKIRAAN MAJU RENCANA TAHUN 2025		PERANGKAT DAERAH PENANGGUNG JAWAB
							TARGET 2024		PAGU INDIKATIF (Rp)			Bertambah/Berkurang (10-12)	LOKASI	SUMBER DANA	PRIORITAS			TARGET	PAGU INDIKATIF (Rp)	
							SEBELUM	SESUDAH	RKPD 2024	APBD 2024	RKPD PERUBAHAN 2024				NASIONAL	DAERAH				
1	2	3	4	5	6	7	8	9	10	11	12	13	14	15	16	17	18	19	20	21
	7.01.01.2.07	Pengadaan Barang Milik Daerah Penunjang Urusan Pemerintah Daerah	*Persentase Pengadaan Barang Milik Daerah yang diselesaikan*				100 %	100 %	100.000.000,00	100.000.000,00	100.000.000,00	0,00			Memperkuat Stabilitas Polhukhankam Dan Transformasi Pelayanan Publik	Peningkatan kualitas pelayanan publik berbasis digital berorientasi kepuasan masyarakat Peningkatan kualitas pelayanan publik berbasis digital berorientasi kepuasan masyarakat	Aparatur Kecamatan Trenggalek		100.000.000,00	KECAMATAN TRENGGALEK
	7.01.01.2.07.0002	Pengadaan Kendaraan Dinas Operasional atau Lapangan																		
			Jumlah Unit Kendaraan Dinas Operasional atau Lapangan yang Disediakan				1 Unit	0 Unit	25.000.000,00	25.000.000,00	0,00	-25.000.000,00	Kab. Trenggalek, Trenggalek, Semua Kel/Desa	PENDAPATAN ASLI DAERAH (PAD)	Memperkuat Stabilitas Polhukhankam Dan Transformasi Pelayanan Publik	Peningkatan kualitas pelayanan publik berbasis digital berorientasi kepuasan masyarakat Peningkatan kualitas pelayanan publik berbasis digital berorientasi kepuasan masyarakat			25.000.000,00	KECAMATAN TRENGGALEK
	7.01.01.2.07.0006	Pengadaan Peralatan dan Mesin Lainnya																		
			Jumlah Unit Peralatan dan Mesin Lainnya yang Disediakan				10 Unit	12 Unit	75.000.000,00	75.000.000,00	100.000.000,00	25.000.000,00	Kab. Trenggalek, Trenggalek, Semua Kel/Desa	PENDAPATAN ASLI DAERAH (PAD)	Memperkuat Stabilitas Polhukhankam Dan Transformasi Pelayanan Publik	Peningkatan kualitas pelayanan publik berbasis digital berorientasi kepuasan masyarakat Peningkatan kualitas pelayanan publik berbasis digital berorientasi kepuasan masyarakat			75.000.000,00	KECAMATAN TRENGGALEK
	7.01.01.2.08	Penyediaan Jasa Penunjang Urusan Pemerintahan Daerah	*Persentase Administrasi Umum Perangkat Daerah yang diselesaikan*				100 %	100 %	97.570.000,00	97.570.000,00	105.570.000,00	8.000.000,00			Memperkuat Stabilitas Polhukhankam Dan Transformasi Pelayanan Publik	Peningkatan kualitas pelayanan publik berbasis digital berorientasi kepuasan masyarakat Peningkatan kualitas pelayanan publik berbasis digital berorientasi kepuasan masyarakat	Aparatur Kecamatan Trenggalek		97.570.000,00	KECAMATAN TRENGGALEK
	7.01.01.2.08.0002	Penyediaan Jasa Komunikasi, Sumber Daya Air dan Listrik																		
			Jumlah Laporan Penyediaan Jasa Komunikasi, Sumber Daya Air dan Listrik yang Disediakan				36 Laporan	36 Laporan	20.930.000,00	20.930.000,00	22.930.000,00	2.000.000,00	Kab. Trenggalek, Trenggalek, Semua Kel/Desa	PENDAPATAN ASLI DAERAH (PAD)	Memperkuat Stabilitas Polhukhankam Dan Transformasi Pelayanan Publik	Peningkatan kualitas pelayanan publik berbasis digital berorientasi kepuasan masyarakat Peningkatan kualitas pelayanan publik berbasis digital berorientasi kepuasan masyarakat			20.930.000,00	KECAMATAN TRENGGALEK
	7.01.01.2.08.0004	Penyediaan Jasa Pelayanan Umum Kantor																		
			Jumlah Laporan Penyediaan Jasa Pelayanan Umum Kantor yang Disediakan				13 Laporan	13 Laporan	76.640.000,00	76.640.000,00	82.640.000,00	6.000.000,00	Kab. Trenggalek, Trenggalek, Semua Kel/Desa	PENDAPATAN ASLI DAERAH (PAD)	Memperkuat Stabilitas Polhukhankam Dan Transformasi Pelayanan Publik	Peningkatan kualitas pelayanan publik berbasis digital berorientasi kepuasan masyarakat Peningkatan kualitas pelayanan publik berbasis digital berorientasi kepuasan masyarakat			76.640.000,00	KECAMATAN TRENGGALEK
	7.01.01.2.09	Pemeliharaan Barang Milik Daerah Penunjang Urusan Pemerintahan Daerah	*Persentase BMD Penunjang Urusan Pemerintahan Daerah yang dipelihara*				100 %	100 %	24.000.000,00	24.000.000,00	24.000.000,00	0,00			Memperkuat Stabilitas Polhukhankam Dan Transformasi Pelayanan Publik	Peningkatan kualitas pelayanan publik berbasis digital berorientasi kepuasan masyarakat Peningkatan kualitas pelayanan publik berbasis digital berorientasi kepuasan masyarakat	Aparatur Kecamatan Trenggalek		24.000.000,00	KECAMATAN TRENGGALEK
	7.01.01.2.09.0002	Penyediaan Jasa Pemeliharaan, Biaya Pemeliharaan, Pajak dan Perizinan Kendaraan Dinas Operasional atau Lapangan																		
			Jumlah Kendaraan Dinas Operasional atau Lapangan yang Dipelihara dan dibayarkan Pajak dan Perizinannya				12 Unit	12 Unit	7.500.000,00	7.500.000,00	7.500.000,00	0,00	Kab. Trenggalek, Trenggalek, Semua Kel/Desa	PENDAPATAN ASLI DAERAH (PAD)	Memperkuat Stabilitas Polhukhankam Dan Transformasi Pelayanan Publik	Peningkatan kualitas pelayanan publik berbasis digital berorientasi kepuasan masyarakat Peningkatan kualitas pelayanan publik berbasis digital berorientasi kepuasan masyarakat			7.500.000,00	KECAMATAN TRENGGALEK
	7.01.01.2.09.0004	Penyediaan Jasa Pemeliharaan, Biaya Pemeliharaan dan Perizinan Alat Angkutan Darat Tak Bermotor																		
			Jumlah Alat Angkutan Darat Tak Bermotor yang Dipelihara dan Dibayarkan Perizinannya				2 Unit	2 Unit	1.000.000,00	1.000.000,00	1.000.000,00	0,00	Kab. Trenggalek, Trenggalek, Semua Kel/Desa	PENDAPATAN ASLI DAERAH (PAD)	Memperkuat Stabilitas Polhukhankam Dan Transformasi Pelayanan Publik	Peningkatan kualitas pelayanan publik berbasis digital berorientasi kepuasan masyarakat Peningkatan kualitas pelayanan publik berbasis digital berorientasi kepuasan masyarakat			1.000.000,00	KECAMATAN TRENGGALEK
	7.01.01.2.09.0005	Pemeliharaan Mebel																		

NO	KODE	URUSAN / BIDANG URUSAN / PROGRAM / KEGIATAN / SUB KEGIATAN	INDIKATOR PROGRAM / KEGIATAN / SUB KEGIATAN	TARGET AKHIR PERIODE RENSTRA OPD	REALISASI CAPAIAN RENJA OPD TAHUN 2022	PRAKIRAAN CAPAIAN TARGET RENJA OPD TAHUN 2023	CAPAIAN KINERJA DAN KERANGKA PENDANAAN										KELOMPOK SASARAN	PRAKIRAAN MAJU RENCANA TAHUN 2025		PERANGKAT DAERAH PENANGGUNG JAWAB
							TARGET 2024		PAGU INDIKATIF (Rp)			Bertambah/Berkurang (10-12)	LOKASI	SUMBER DANA	PRIORITAS			TARGET	PAGU INDIKATIF (Rp)	
							SEBELUM	SESUDAH	RKPD 2024	APBD 2024	RKPD PERUBAHAN 2024				NASIONAL	DAERAH				
1	2	3	4	5	6	7	8	9	10	11	12	13	14	15	16	17	18	19	20	21
			Jumlah Mebel yang Dipelihara				2 Unit	2 Unit	1.500.000,00	1.500.000,00	1.500.000,00	0,00	Kab. Trenggalek, Trenggalek, Semua Kel/Desa	PENDAPATAN ASLI DAERAH (PAD)	Memperkuat Stabilitas Polhukhankam Dan Transformasi Pelayanan Publik	Peningkatan kualitas pelayanan publik berbasis digital berorientasi kepuasan masyarakat Peningkatan kualitas pelayanan publik berbasis digital berorientasi kepuasan masyarakat			1.500.000,00	KECAMATAN TRENGGALEK
	7.01.01.2.09.0006	Pemeliharaan Peralatan dan Mesin Lainnya																		
			Jumlah Peralatan dan Mesin Lainnya yang Dipelihara				12 Unit	12 Unit	6.500.000,00	6.500.000,00	6.500.000,00	0,00	Kab. Trenggalek, Trenggalek, Semua Kel/Desa	PENDAPATAN ASLI DAERAH (PAD)	Memperkuat Stabilitas Polhukhankam Dan Transformasi Pelayanan Publik	Peningkatan kualitas pelayanan publik berbasis digital berorientasi kepuasan masyarakat Peningkatan kualitas pelayanan publik berbasis digital berorientasi kepuasan masyarakat			6.500.000,00	KECAMATAN TRENGGALEK
	7.01.01.2.09.0009	Pemeliharaan/Rehabilitasi Gedung Kantor dan Bangunan Lainnya																		
			Jumlah Gedung Kantor dan Bangunan Lainnya yang Dipelihara/Direhabilitasi				1 Unit	1 Unit	5.000.000,00	5.000.000,00	5.000.000,00	0,00	Kab. Trenggalek, Trenggalek, Semua Kel/Desa	PENDAPATAN ASLI DAERAH (PAD)	Memperkuat Stabilitas Polhukhankam Dan Transformasi Pelayanan Publik	Peningkatan kualitas pelayanan publik berbasis digital berorientasi kepuasan masyarakat Peningkatan kualitas pelayanan publik berbasis digital berorientasi kepuasan masyarakat			5.000.000,00	KECAMATAN TRENGGALEK
	7.01.01.2.09.0010	Pemeliharaan/Rehabilitasi Sarana dan Prasarana Gedung Kantor atau Bangunan Lainnya																		
			Jumlah Sarana dan Prasarana Gedung Kantor atau Bangunan Lainnya yang Dipelihara/Direhabilitasi				1 Unit	1 Unit	2.500.000,00	2.500.000,00	2.500.000,00	0,00	Kab. Trenggalek, Trenggalek, Semua Kel/Desa	PENDAPATAN ASLI DAERAH (PAD)	Memperkuat Stabilitas Polhukhankam Dan Transformasi Pelayanan Publik	Peningkatan kualitas pelayanan publik berbasis digital berorientasi kepuasan masyarakat Peningkatan kualitas pelayanan publik berbasis digital berorientasi kepuasan masyarakat			2.500.000,00	KECAMATAN TRENGGALEK
2.	**7.01.02**	**PROGRAM PENYELENGGARAAN PEMERINTAHAN DAN PELAYANAN PUBLIK**	**Persentase Penyelenggaraan Pemerintahan dan Pelayanan Publik yang dilaksanakan**				**100 %**	**100 %**	**141.549.750,00**	**141.549.750,00**	**288.399.750,00**	**0,00**							**141.549.750,00**	
	7.01.02.2.01	Koordinasi Penyelenggaraan Kegiatan Pemerintahan di Tingkat Kecamatan	*Jumlah laporan Koordinasi Penyelenggaraan Kegiatan Pemerintahan di Tingkat Kecamaan yang disusun (dokumen)*				1 Dokumen	1 Dokumen	33.437.000,00	33.437.000,00	23.637.000,00	-9.800.000,00			Memperkuat Stabilitas Polhukhankam Dan Transformasi Pelayanan Publik	Peningkatan kualitas pelayanan publik berbasis digital berorientasi kepuasan masyarakat Peningkatan kualitas pelayanan publik berbasis digital berorientasi kepuasan masyarakat	Masyarakat Kecamatan Trenggalek		33.437.000,00	KECAMATAN TRENGGALEK
	7.01.02.2.01.0001	Koordinasi/Sinergi Perencanaan dan Pelaksanaan Kegiatan Pemerintahan dengan Perangkat Daerah dan Instansi Vertikal Terkait																		
			Jumlah Laporan Koordinasi/Sinergi Perencanaan dan Pelaksanaan Kegiatan Pemerintahan dengan Perangkat Daerah dan Instansi Vertikal Terkait				2 Laporan	2 Laporan	33.437.000,00	33.437.000,00	23.637.000,00	-9.800.000,00	Kab. Trenggalek, Trenggalek, Semua Kel/Desa	DANA TRANSFER UMUM-DANA ALOKASI UMUM	Memperkuat Stabilitas Polhukhankam Dan Transformasi Pelayanan Publik	Peningkatan kualitas pelayanan publik berbasis digital berorientasi kepuasan masyarakat Peningkatan kualitas pelayanan publik berbasis digital berorientasi kepuasan masyarakat			33.437.000,00	KECAMATAN TRENGGALEK
	7.01.02.2.04	Pelaksanaan Urusan Pemerintahan yang Dilimpahkan kepada Camat	*Jumlah Dokumen/ Laporan Hasil Pelaksanaan Urusan Pemerintahan yang Dilimpahkan kepada Camat yang disusun*				24 Dokumen	24 Dokumen	108.112.750,00	108.112.750,00	264.762.750,00	156.650.000,00			Memperkuat Stabilitas Polhukhankam Dan Transformasi Pelayanan Publik	Peningkatan kualitas pelayanan publik berbasis digital berorientasi kepuasan masyarakat Peningkatan kualitas pelayanan publik berbasis digital berorientasi kepuasan masyarakat	Masyarakat Kecamatan Trenggalek		108.112.750,00	KECAMATAN TRENGGALEK
	7.01.02.2.04.0001	Pelaksanaan Urusan Pemerintahan yang Terkait dengan Pelayanan Perizinan Non Usaha																		
			Jumlah Dokumen Non Perizinan Usaha yang Dilaksanakan				12 Dokumen	12 Dokumen	33.000.000,00	33.000.000,00	24.650.000,00	-8.350.000,00	Kab. Trenggalek, Trenggalek, Semua Kel/Desa	DANA TRANSFER UMUM-DANA ALOKASI UMUM	Memperkuat Stabilitas Polhukhankam Dan Transformasi Pelayanan Publik	Peningkatan kualitas pelayanan publik berbasis digital berorientasi kepuasan masyarakat Peningkatan kualitas pelayanan publik berbasis digital berorientasi kepuasan masyarakat			33.000.000,00	KECAMATAN TRENGGALEK
	7.01.02.2.04.0003	Pelaksanaan Urusan Pemerintahan yang Terkait dengan Kewenangan Lain yang Dilimpahkan																		
			Jumlah Laporan Pelaksanaan Kewenangan Lain yang Dilimpahkan				12 Laporan	12 Laporan	75.112.750,00	75.112.750,00	240.112.750,00	165.000.000,00	Kab. Trenggalek, Trenggalek, Semua Kel/Desa	DANA TRANSFER UMUM-DANA ALOKASI UMUM	Memperkuat Stabilitas Polhukhankam Dan Transformasi Pelayanan Publik	Peningkatan kualitas pelayanan publik berbasis digital berorientasi kepuasan masyarakat Peningkatan kualitas pelayanan publik berbasis digital berorientasi kepuasan masyarakat			75.112.750,00	KECAMATAN TRENGGALEK

NO	KODE	URUSAN / BIDANG URUSAN / PROGRAM / KEGIATAN / SUB KEGIATAN	INDIKATOR PROGRAM / KEGIATAN / SUB KEGIATAN	TARGET AKHIR PERIODE RENSTRA OPD	REALISASI CAPAIAN RENJA OPD TAHUN 2022	PRAKIRAAN CAPAIAN TARGET RENJA OPD TAHUN 2023	CAPAIAN KINERJA DAN KERANGKA PENDANAAN										KELOMPOK SASARAN	PRAKIRAAN MAJU RENCANA TAHUN 2025		PERANGKAT DAERAH PENANGGUNG JAWAB
							TARGET 2024		PAGU INDIKATIF (Rp)			Bertambah/Berkurang (10-12)	LOKASI	SUMBER DANA	PRIORITAS			TARGET	PAGU INDIKATIF (Rp)	
							SEBELUM	SESUDAH	RKPD 2024	APBD 2024	RKPD PERUBAHAN 2024				NASIONAL	DAERAH				
1	2	3	4	5	6	7	8	9	10	11	12	13	14	15	16	17	18	19	20	21
3.	**7.01.03**	**PROGRAM PEMBERDAYAAN MASYARAKAT DESA DAN KELURAHAN**	**Persentase capaian kegiatan pemberdayaan masyarakat desa dan kelurahan yang dilaksanakan**				**100 %**	**100 %**	**15.116.000,00**	**15.116.000,00**	**10.116.000,00**	**0,00**							**15.116.000,00**	
	7.01.03.2.01	Koordinasi Kegiatan Pemberdayaan Desa	*Jumlah Laporan Hasil Koordinasi Kegiatan Pemberdayaan Desa yang disusun*				1 Laporan	1 Laporan	15.116.000,00	15.116.000,00	10.116.000,00	-5.000.000,00			Memperkuat Stabilitas Polhukhankam Dan Transformasi Pelayanan Publik	Peningkatan kualitas pelayanan publik berbasis digital berorientasi kepuasan masyarakat Peningkatan kualitas pelayanan publik berbasis digital berorientasi kepuasan masyarakat	Masyarakat Kecamatan Trenggalek		15.116.000,00	KECAMATAN TRENGGALEK
	7.01.03.2.01.0003	Peningkatan Efektifitas Kegiatan Pemberdayaan Masyarakat di Wilayah Kecamatan																		
			Jumlah Laporan Peningkatan Efektivitas Kegiatan Pemberdayaan Masyarakat di Wilayah Kecamatan				1 Laporan	1 Laporan	15.116.000,00	15.116.000,00	10.116.000,00	-5.000.000,00	Kab. Trenggalek, Trenggalek, Semua Kel/Desa	DANA TRANSFER UMUM-DANA ALOKASI UMUM	Memperkuat Stabilitas Polhukhankam Dan Transformasi Pelayanan Publik	Peningkatan kualitas pelayanan publik berbasis digital berorientasi kepuasan masyarakat Peningkatan kualitas pelayanan publik berbasis digital berorientasi kepuasan masyarakat			15.116.000,00	KECAMATAN TRENGGALEK
4.	**7.01.04**	**PROGRAM KOORDINASI KETENTRAMAN DAN KETERTIBAN UMUM**	**Persentase Konflik yang ditindaklanjuti**				**100 %**	**100 %**	**55.000.000,00**	**55.000.000,00**	**55.000.000,00**	**0,00**							**55.000.000,00**	
	7.01.04.2.01	Koordinasi Upaya Penyelenggaraan Ketenteraman dan Ketertiban Umum	*Jumlah Laporan Hasil Koordinasi Upaya Penyelenggaraan Ketentraman dan Ketertiban Umum yang disusun*				14 Dokumen	14 Dokumen	55.000.000,00	55.000.000,00	55.000.000,00	0,00			Memperkuat Stabilitas Polhukhankam Dan Transformasi Pelayanan Publik	Peningkatan kualitas pelayanan publik berbasis digital berorientasi kepuasan masyarakat Peningkatan kualitas pelayanan publik berbasis digital berorientasi kepuasan masyarakat	Masyarakat Kecamatan Trenggalek		55.000.000,00	KECAMATAN TRENGGALEK
	7.01.04.2.01.0001	Sinergitas dengan Kepolisian Negara Republik Indonesia, Tentara Nasional Indonesia dan Instansi Vertikal di Wilayah Kecamatan																		
			Jumlah Laporan Hasil Sinergitas dengan Kepolisian Negara Republik Indonesia, Tentara Nasional Indonesia dan Instansi Vertikal di Wilayah Kecamatan				12 Laporan	12 Laporan	40.000.000,00	40.000.000,00	40.000.000,00	0,00	Kab. Trenggalek, Trenggalek, Semua Kel/Desa	DANA TRANSFER UMUM-DANA ALOKASI UMUM	Memperkuat Stabilitas Polhukhankam Dan Transformasi Pelayanan Publik	Peningkatan kualitas pelayanan publik berbasis digital berorientasi kepuasan masyarakat Peningkatan kualitas pelayanan publik berbasis digital berorientasi kepuasan masyarakat			40.000.000,00	KECAMATAN TRENGGALEK
	7.01.04.2.01.0002	Harmonisasi Hubungan dengan Tokoh Agama dan Tokoh Masyarakat																		
			Jumlah Laporan Pelaksanaan Harmonisasi Hubungan dengan Tokoh Agama dan Tokoh Masyarakat				1 Laporan	1 Laporan	15.000.000,00	15.000.000,00	15.000.000,00	0,00	Kab. Trenggalek, Trenggalek, Semua Kel/Desa	DANA TRANSFER UMUM-DANA ALOKASI UMUM	Memperkuat Stabilitas Polhukhankam Dan Transformasi Pelayanan Publik	Peningkatan kualitas pelayanan publik berbasis digital berorientasi kepuasan masyarakat Peningkatan kualitas pelayanan publik berbasis digital berorientasi kepuasan masyarakat			15.000.000,00	KECAMATAN TRENGGALEK
5.	**7.01.06**	**PROGRAM PEMBINAAN DAN PENGAWASAN PEMERINTAHAN DESA**	**Persentase dokumen/laporan perencanaan, penganggaran dan pelaporan desa yang disusun dengan benar dan tepat waktu**				**100 %**	**100 %**	**52.080.000,00**	**52.080.000,00**	**66.880.000,00**	**0,00**							**52.080.000,00**	
	7.01.06.2.01	Fasilitasi, Rekomendasi dan Koordinasi Pembinaan dan Pengawasan Pemerintahan Desa	*Jumlah laporan hasil Fasilitasi, Rekomendasi dan Koordinasi Pembinaan dan Pengawasan Pemerintahan Desa yang dilaksanakan*				24 Dokumen	24 Dokumen	52.080.000,00	52.080.000,00	66.880.000,00	14.800.000,00			Memperkuat Stabilitas Polhukhankam Dan Transformasi Pelayanan Publik	Peningkatan kualitas pelayanan publik berbasis digital berorientasi kepuasan masyarakat Peningkatan kualitas pelayanan publik berbasis digital berorientasi kepuasan masyarakat	Aparatur Desa se Kecamatan Trenggalek		52.080.000,00	KECAMATAN TRENGGALEK
	7.01.06.2.01.0002	Fasilitasi Administrasi Tata Pemerintahan Desa																		
			Jumlah Dokumen yang Difasilitasi dalam rangka Administrasi Tata Pemerintahan Desa				12 Dokumen	12 Dokumen	34.000.000,00	34.000.000,00	34.000.000,00	0,00	Kab. Trenggalek, Trenggalek, Semua Kel/Desa	DANA TRANSFER UMUM-DANA ALOKASI UMUM	Memperkuat Stabilitas Polhukhankam Dan Transformasi Pelayanan Publik	Peningkatan kualitas pelayanan publik berbasis digital berorientasi kepuasan masyarakat Peningkatan kualitas pelayanan publik berbasis digital berorientasi kepuasan masyarakat			34.000.000,00	KECAMATAN TRENGGALEK
	7.01.06.2.01.0003	Fasilitasi Pengelolaan Keuangan Desa dan Pendayagunaan Aset Desa																		
			Jumlah Dokumen yang Difasilitasi dalam rangka Pengelolaan Keuangan Desa dan Pendayagunaan Aset Desa				12 Dokumen	12 Dokumen	18.080.000,00	18.080.000,00	32.880.000,00	14.800.000,00	Kab. Trenggalek, Trenggalek, Semua Kel/Desa	DANA TRANSFER UMUM-DANA ALOKASI UMUM	Memperkuat Stabilitas Polhukhankam Dan Transformasi Pelayanan Publik	Peningkatan kualitas pelayanan publik berbasis digital berorientasi kepuasan masyarakat Peningkatan kualitas pelayanan publik berbasis digital berorientasi kepuasan masyarakat			18.080.000,00	KECAMATAN TRENGGALEK
		KELURAHAN SURODAKAN							**625.863.500,00**	**625.863.500,00**	**625.863.500,00**	**0,00**							**625.863.500,00**	
	7	**UNSUR KEWILAYAHAN**							**625.863.500,00**	**625.863.500,00**	**625.863.500,00**	**0,00**							**625.863.500,00**	
	7.01	**KECAMATAN**							**625.863.500,00**	**625.863.500,00**	**625.863.500,00**	**0,00**							**625.863.500,00**	

NO	KODE	URUSAN / BIDANG URUSAN / PROGRAM / KEGIATAN / SUB KEGIATAN	INDIKATOR PROGRAM / KEGIATAN / SUB KEGIATAN	TARGET AKHIR PERIODE RENSTRA OPD	REALISASI CAPAIAN RENJA OPD TAHUN 2022	PRAKIRAAN CAPAIAN TARGET RENJA OPD TAHUN 2023	CAPAIAN KINERJA DAN KERANGKA PENDANAAN										KELOMPOK SASARAN	PRAKIRAAN MAJU RENCANA TAHUN 2025		PERANGKAT DAERAH PENANGGUNG JAWAB
							TARGET 2024		PAGU INDIKATIF (Rp)			Bertambah/Berkurang (10-12)	LOKASI	SUMBER DANA	PRIORITAS			TARGET	PAGU INDIKATIF (Rp)	
							SEBELUM	SESUDAH	RKPD 2024	APBD 2024	RKPD PERUBAHAN 2024				NASIONAL	DAERAH				
1	2	3	4	5	6	7	8	9	10	11	12	13	14	15	16	17	18	19	20	21
1.	**7.01.01**	**PROGRAM PENUNJANG URUSAN PEMERINTAHAN DAERAH KABUPATEN/KOTA**	**Cakupan pelayanan jasa administrasi perkantoran yang difasilitasi; Persentase Ketersediaan Dokumen Perencanaan, Penganggaran, dan Evaluasi Kinerja Perangkat Daerah ; Persentase nilai aset dalam kondisi baik.**				**100 %**	**100; 100; 100 %;%;%**	**125.689.000,00**	**125.689.000,00**	**131.189.000,00**	**0,00**							**125.689.000,00**	
	7.01.01.2.02	Administrasi Keuangan Perangkat Daerah	*Persentase Administrasi Keuangan Perangkat Daerah yang diselesaikan*				100 %	100 %	21.720.000,00	21.720.000,00	21.720.000,00	0,00			Memperkuat Stabilitas Polhukhankam Dan Transformasi Pelayanan Publik	Peningkatan kualitas pelayanan publik berbasis digital berorientasi kepuasan masyarakat Peningkatan kualitas pelayanan publik berbasis digital berorientasi kepuasan masyarakat	Aparatur Kelurahan		21.720.000,00	KECAMATAN TRENGGALEK
	7.01.01.2.02.0002	Penyediaan Administrasi Pelaksanaan Tugas ASN																		
			Jumlah Dokumen Hasil Penyediaan Administrasi Pelaksanaan Tugas ASN				4 Dokumen	12 Dokumen	21.720.000,00	21.720.000,00	21.720.000,00	0,00	Kab. Trenggalek, Trenggalek, Surodakan	PENDAPATAN ASLI DAERAH (PAD)	Memperkuat Stabilitas Polhukhankam Dan Transformasi Pelayanan Publik	Peningkatan kualitas pelayanan publik berbasis digital berorientasi kepuasan masyarakat Peningkatan kualitas pelayanan publik berbasis digital berorientasi kepuasan masyarakat			21.720.000,00	KECAMATAN TRENGGALEK
	7.01.01.2.06	Administrasi Umum Perangkat Daerah	*Persentase Administrasi Umum Perangkat Daerah yang diselesaikan*				100 %	100 %	13.779.000,00	13.779.000,00	13.779.000,00	0,00			Memperkuat Stabilitas Polhukhankam Dan Transformasi Pelayanan Publik	Peningkatan kualitas pelayanan publik berbasis digital berorientasi kepuasan masyarakat Peningkatan kualitas pelayanan publik berbasis digital berorientasi kepuasan masyarakat	Aparatur Kelurahan		13.779.000,00	KECAMATAN TRENGGALEK
	7.01.01.2.06.0001	Penyediaan Komponen Instalasi Listrik/Penerangan Bangunan Kantor																		
			Jumlah Paket Komponen Instalasi Listrik/Penerangan Bangunan Kantor yang Disediakan				2 Paket	2 Paket	779.000,00	779.000,00	779.000,00	0,00	Kab. Trenggalek, Trenggalek, Surodakan	PENDAPATAN ASLI DAERAH (PAD)	Memperkuat Stabilitas Polhukhankam Dan Transformasi Pelayanan Publik	Peningkatan kualitas pelayanan publik berbasis digital berorientasi kepuasan masyarakat Peningkatan kualitas pelayanan publik berbasis digital berorientasi kepuasan masyarakat			779.000,00	KECAMATAN TRENGGALEK
	7.01.01.2.06.0004	Penyediaan Bahan Logistik Kantor																		
			Jumlah Paket Bahan Logistik Kantor yang Disediakan				5 Paket	5 Paket	1.000.000,00	1.000.000,00	1.000.000,00	0,00	Kab. Trenggalek, Trenggalek, Surodakan	PENDAPATAN ASLI DAERAH (PAD)	Memperkuat Stabilitas Polhukhankam Dan Transformasi Pelayanan Publik	Peningkatan kualitas pelayanan publik berbasis digital berorientasi kepuasan masyarakat Peningkatan kualitas pelayanan publik berbasis digital berorientasi kepuasan masyarakat			1.000.000,00	KECAMATAN TRENGGALEK
	7.01.01.2.06.0005	Penyediaan Barang Cetakan dan Penggandaan																		
			Jumlah Paket Barang Cetakan dan Penggandaan yang Disediakan				8 Paket	8 Paket	2.000.000,00	2.000.000,00	2.000.000,00	0,00	Kab. Trenggalek, Trenggalek, Surodakan	PENDAPATAN ASLI DAERAH (PAD)	Memperkuat Stabilitas Polhukhankam Dan Transformasi Pelayanan Publik	Peningkatan kualitas pelayanan publik berbasis digital berorientasi kepuasan masyarakat Peningkatan kualitas pelayanan publik berbasis digital berorientasi kepuasan masyarakat			2.000.000,00	KECAMATAN TRENGGALEK
	7.01.01.2.06.0007	Penyediaan Bahan/Material																		
			Jumlah Paket Bahan/Material yang Disediakan				4 Paket	4 Paket	8.000.000,00	8.000.000,00	8.000.000,00	0,00	Kab. Trenggalek, Trenggalek, Surodakan	PENDAPATAN ASLI DAERAH (PAD)	Memperkuat Stabilitas Polhukhankam Dan Transformasi Pelayanan Publik	Peningkatan kualitas pelayanan publik berbasis digital berorientasi kepuasan masyarakat Peningkatan kualitas pelayanan publik berbasis digital berorientasi kepuasan masyarakat			8.000.000,00	KECAMATAN TRENGGALEK
	7.01.01.2.06.0009	Penyelenggaraan Rapat Koordinasi dan Konsultasi SKPD																		
			Jumlah Laporan Penyelenggaraan Rapat Koordinasi dan Konsultasi SKPD				6 Laporan	6 Laporan	2.000.000,00	2.000.000,00	2.000.000,00	0,00	Kab. Trenggalek, Trenggalek, Surodakan	PENDAPATAN ASLI DAERAH (PAD)	Memperkuat Stabilitas Polhukhankam Dan Transformasi Pelayanan Publik	Peningkatan kualitas pelayanan publik berbasis digital berorientasi kepuasan masyarakat Peningkatan kualitas pelayanan publik berbasis digital berorientasi kepuasan masyarakat			2.000.000,00	KECAMATAN TRENGGALEK
	7.01.01.2.08	Penyediaan Jasa Penunjang Urusan Pemerintahan Daerah	*Persentase Administrasi Umum Perangkat Daerah yang diselesaikan*				100 %	100 %	76.440.000,00	76.440.000,00	81.940.000,00	5.500.000,00			Memperkuat Stabilitas Polhukhankam Dan Transformasi Pelayanan Publik	Peningkatan kualitas pelayanan publik berbasis digital berorientasi kepuasan masyarakat Peningkatan kualitas pelayanan publik berbasis digital berorientasi kepuasan masyarakat	Aparatur Kelurahan		76.440.000,00	KECAMATAN TRENGGALEK

NO	KODE	URUSAN / BIDANG URUSAN / PROGRAM / KEGIATAN / SUB KEGIATAN	INDIKATOR PROGRAM / KEGIATAN / SUB KEGIATAN	TARGET AKHIR PERIODE RENSTRA OPD	REALISASI CAPAIAN RENJA OPD TAHUN 2022	PRAKIRAAN CAPAIAN TARGET RENJA OPD TAHUN 2023	CAPAIAN KINERJA DAN KERANGKA PENDANAAN										KELOMPOK SASARAN	PRAKIRAAN MAJU RENCANA TAHUN 2025		PERANGKAT DAERAH PENANGGUNG JAWAB
							TARGET 2024		PAGU INDIKATIF (Rp)			Bertambah/Berkurang (10-12)	LOKASI	SUMBER DANA	PRIORITAS			TARGET	PAGU INDIKATIF (Rp)	
							SEBELUM	SESUDAH	RKPD 2024	APBD 2024	RKPD PERUBAHAN 2024				NASIONAL	DAERAH				
1	2	3	4	5	6	7	8	9	10	11	12	13	14	15	16	17	18	19	20	21
	7.01.01.2.08.0002	Penyediaan Jasa Komunikasi, Sumber Daya Air dan Listrik																		
			Jumlah Laporan Penyediaan Jasa Komunikasi, Sumber Daya Air dan Listrik yang Disediakan				36 Laporan	36 Laporan	8.000.000,00	8.000.000,00	8.000.000,00	0,00	Kab. Trenggalek, Trenggalek, Surodakan	PENDAPATAN ASLI DAERAH (PAD)	Memperkuat Stabilitas Polhukhankam Dan Transformasi Pelayanan Publik	Peningkatan kualitas pelayanan publik berbasis digital berorientasi kepuasan masyarakat Peningkatan kualitas pelayanan publik berbasis digital berorientasi kepuasan masyarakat				8.000.000,00	KECAMATAN TRENGGALEK
	7.01.01.2.08.0004	Penyediaan Jasa Pelayanan Umum Kantor																		
			Jumlah Laporan Penyediaan Jasa Pelayanan Umum Kantor yang Disediakan				13 Laporan	13 Laporan	68.440.000,00	68.440.000,00	73.940.000,00	5.500.000,00	Kab. Trenggalek, Trenggalek, Surodakan	PENDAPATAN ASLI DAERAH (PAD)	Memperkuat Stabilitas Polhukhankam Dan Transformasi Pelayanan Publik	Peningkatan kualitas pelayanan publik berbasis digital berorientasi kepuasan masyarakat Peningkatan kualitas pelayanan publik berbasis digital berorientasi kepuasan masyarakat				68.440.000,00	KECAMATAN TRENGGALEK
	7.01.01.2.09	Pemeliharaan Barang Milik Daerah Penunjang Urusan Pemerintahan Daerah	*Persentase BMD Penunjang Urusan Pemerintahan Daerah yang dipelihara*				100 %	100 %	13.750.000,00	13.750.000,00	13.750.000,00	0,00			Memperkuat Stabilitas Polhukhankam Dan Transformasi Pelayanan Publik	Peningkatan kualitas pelayanan publik berbasis digital berorientasi kepuasan masyarakat Peningkatan kualitas pelayanan publik berbasis digital berorientasi kepuasan masyarakat	Aparatur Kelurahan		13.750.000,00	KECAMATAN TRENGGALEK
	7.01.01.2.09.0006	Pemeliharaan Peralatan dan Mesin Lainnya																		
			Jumlah Peralatan dan Mesin Lainnya yang Dipelihara				2 Unit	2 Unit	4.250.000,00	4.250.000,00	4.250.000,00	0,00	Kab. Trenggalek, Trenggalek, Surodakan	PENDAPATAN ASLI DAERAH (PAD)	Memperkuat Stabilitas Polhukhankam Dan Transformasi Pelayanan Publik	Peningkatan kualitas pelayanan publik berbasis digital berorientasi kepuasan masyarakat Peningkatan kualitas pelayanan publik berbasis digital berorientasi kepuasan masyarakat				4.250.000,00	KECAMATAN TRENGGALEK
	7.01.01.2.09.0009	Pemeliharaan/Rehabilitasi Gedung Kantor dan Bangunan Lainnya																		
			Jumlah Gedung Kantor dan Bangunan Lainnya yang Dipelihara/Direhabilitasi				1 Unit	1 Unit	9.500.000,00	9.500.000,00	9.500.000,00	0,00	Kab. Trenggalek, Trenggalek, Surodakan	PENDAPATAN ASLI DAERAH (PAD)	Memperkuat Stabilitas Polhukhankam Dan Transformasi Pelayanan Publik	Peningkatan kualitas pelayanan publik berbasis digital berorientasi kepuasan masyarakat Peningkatan kualitas pelayanan publik berbasis digital berorientasi kepuasan masyarakat				9.500.000,00	KECAMATAN TRENGGALEK
2.	**7.01.03**	**PROGRAM PEMBERDAYAAN MASYARAKAT DESA DAN KELURAHAN**	**Persentase capaian kegiatan pemberdayaan masyarakat desa dan kelurahan yang dilaksanakan**				**100 %**	**100 %**	**462.015.000,00**	**462.015.000,00**	**456.515.000,00**	**0,00**							**462.015.000,00**	
	7.01.03.2.02	Kegiatan Pemberdayaan Kelurahan	*Jumlah Laporan Hasil Pemberdayaan Kelurahan yang disusun*				2 Dokumen	2 Dokumen	462.015.000,00	462.015.000,00	456.515.000,00	-5.500.000,00			Memperkuat Stabilitas Polhukhankam Dan Transformasi Pelayanan Publik	Peningkatan kualitas pelayanan publik berbasis digital berorientasi kepuasan masyarakat Peningkatan kualitas pelayanan publik berbasis digital berorientasi kepuasan masyarakat	Masyarakat Kelurahan		462.015.000,00	KECAMATAN TRENGGALEK
	7.01.03.2.02.0001	Peningkatan Partisipasi Masyarakat dalam Forum Musyawarah Perencanaan Pembangunan di Kelurahan																		
			Jumlah Lembaga Kemasyarakatan yang Berpartisipasi dalam Forum Musyawarah Perencanaan Pembangunan di Kelurahan				5 Lembaga Kemasyarakatan	5 Lembaga Kemasyarakatan	5.000.000,00	5.000.000,00	5.000.000,00	0,00	Kab. Trenggalek, Trenggalek, Surodakan	DANA TRANSFER UMUM-DANA ALOKASI UMUM	Memperkuat Stabilitas Polhukhankam Dan Transformasi Pelayanan Publik	Peningkatan kualitas pelayanan publik berbasis digital berorientasi kepuasan masyarakat Peningkatan kualitas pelayanan publik berbasis digital berorientasi kepuasan masyarakat				5.000.000,00	KECAMATAN TRENGGALEK
	7.01.03.2.02.0002	Pembangunan Sarana dan Prasarana Kelurahan																		
			Jumlah Sarana dan Prasarana Kelurahan yang Terbangun				2 Unit	2 Unit	277.815.000,00	277.815.000,00	277.815.000,00	0,00	Kab. Trenggalek, Trenggalek, Surodakan	DANA TRANSFER UMUM-DANA ALOKASI UMUM	Memperkuat Stabilitas Polhukhankam Dan Transformasi Pelayanan Publik	Peningkatan kualitas pelayanan publik berbasis digital berorientasi kepuasan masyarakat Peningkatan kualitas pelayanan publik berbasis digital berorientasi kepuasan masyarakat				277.815.000,00	KECAMATAN TRENGGALEK
	7.01.03.2.02.0003	Pemberdayaan Masyarakat di Kelurahan																		
			Jumlah Pokmas dan Ormas yang Melaksanakan Pemberdayaan Masyarakat di Kelurahan				5 Pokmas / Ormas	5 Pokmas / Ormas	179.200.000,00	179.200.000,00	173.700.000,00	-5.500.000,00	Kab. Trenggalek, Trenggalek, Surodakan	DANA TRANSFER UMUM-DANA ALOKASI UMUM	Memperkuat Stabilitas Polhukhankam Dan Transformasi Pelayanan Publik	Peningkatan kualitas pelayanan publik berbasis digital berorientasi kepuasan masyarakat Peningkatan kualitas pelayanan publik berbasis digital berorientasi kepuasan masyarakat				179.200.000,00	KECAMATAN TRENGGALEK

NO	KODE	URUSAN / BIDANG URUSAN / PROGRAM / KEGIATAN / SUB KEGIATAN	INDIKATOR PROGRAM / KEGIATAN / SUB KEGIATAN	TARGET AKHIR PERIODE RENSTRA OPD	REALISASI CAPAIAN RENJA OPD TAHUN 2022	PRAKIRAAN CAPAIAN TARGET RENJA OPD TAHUN 2023	CAPAIAN KINERJA DAN KERANGKA PENDANAAN										KELOMPOK SASARAN	PRAKIRAAN MAJU RENCANA TAHUN 2025		PERANGKAT DAERAH PENANGGUNG JAWAB
							TARGET 2024		PAGU INDIKATIF (Rp)			Bertambah/Berkurang (10-12)	LOKASI	SUMBER DANA	PRIORITAS			TARGET	PAGU INDIKATIF (Rp)	
							SEBELUM	SESUDAH	RKPD 2024	APBD 2024	RKPD PERUBAHAN 2024				NASIONAL	DAERAH				
1	2	3	4	5	6	7	8	9	10	11	12	13	14	15	16	17	18	19	20	21
3.	**7.01.04**	**PROGRAM KOORDINASI KETENTRAMAN DAN KETERTIBAN UMUM**	**Persentase Konflik yang ditindaklanjuti**				**100 %**	**100 %**	**38.159.500,00**	**38.159.500,00**	**38.159.500,00**	**0,00**							**38.159.500,00**	
	7.01.04.2.01	Koordinasi Upaya Penyelenggaraan Ketenteraman dan Ketertiban Umum	*Jumlah Laporan Hasil Koordinasi Upaya Penyelenggaraan Ketentraman dan Ketertiban Umum yang disusun*				12 Dokumen	12 Dokumen	38.159.500,00	38.159.500,00	38.159.500,00	0,00			Memperkuat Stabilitas Polhukhankam Dan Transformasi Pelayanan Publik	Peningkatan kualitas pelayanan publik berbasis digital berorientasi kepuasan masyarakat Peningkatan kualitas pelayanan publik berbasis digital berorientasi kepuasan masyarakat	Masyarakat Kelurahan		38.159.500,00	KECAMATAN TRENGGALEK
	7.01.04.2.01.0001	Sinergitas dengan Kepolisian Negara Republik Indonesia, Tentara Nasional Indonesia dan Instansi Vertikal di Wilayah Kecamatan																		
			Jumlah Laporan Hasil Sinergitas dengan Kepolisian Negara Republik Indonesia, Tentara Nasional Indonesia dan Instansi Vertikal di Wilayah Kecamatan				12 Laporan	12 Laporan	38.159.500,00	38.159.500,00	38.159.500,00	0,00	Kab. Trenggalek, Trenggalek, Surodakan	DANA TRANSFER UMUM-DANA ALOKASI UMUM	Memperkuat Stabilitas Polhukhankam Dan Transformasi Pelayanan Publik	Peningkatan kualitas pelayanan publik berbasis digital berorientasi kepuasan masyarakat Peningkatan kualitas pelayanan publik berbasis digital berorientasi kepuasan masyarakat			38.159.500,00	KECAMATAN TRENGGALEK
		KELURAHAN SUMBERGEDONG							**625.863.550,00**	**625.863.550,00**	**625.863.550,00**	**0,00**							**625.863.550,00**	
	7	**UNSUR KEWILAYAHAN**							**625.863.550,00**	**625.863.550,00**	**625.863.550,00**	**0,00**							**625.863.550,00**	
	7.01	**KECAMATAN**							**625.863.550,00**	**625.863.550,00**	**625.863.550,00**	**0,00**							**625.863.550,00**	
1.	**7.01.01**	**PROGRAM PENUNJANG URUSAN PEMERINTAHAN DAERAH KABUPATEN/KOTA**	**Cakupan pelayanan jasa administrasi perkantoran yang difasilitasi; Persentase Ketersediaan Dokumen Perencanaan, Penganggaran, dan Evaluasi Kinerja Perangkat Daerah ; Persentase nilai aset dalam kondisi baik.**				**100 %**	**100; 100; 100 %;%;%**	**143.110.500,00**	**143.110.500,00**	**151.660.500,00**	**0,00**							**143.110.500,00**	
	7.01.01.2.02	Administrasi Keuangan Perangkat Daerah	*Persentase Administrasi Keuangan Perangkat Daerah yang diselesaikan*				100 %	100 %	21.720.000,00	21.720.000,00	20.760.000,00	-960.000,00			Memperkuat Stabilitas Polhukhankam Dan Transformasi Pelayanan Publik	Peningkatan kualitas pelayanan publik berbasis digital berorientasi kepuasan masyarakat Peningkatan kualitas pelayanan publik berbasis digital berorientasi kepuasan masyarakat	Aparatur Kelurahan		21.720.000,00	KECAMATAN TRENGGALEK
	7.01.01.2.02.0002	Penyediaan Administrasi Pelaksanaan Tugas ASN																		
			Jumlah Dokumen Hasil Penyediaan Administrasi Pelaksanaan Tugas ASN				4 Dokumen	12 Dokumen	21.720.000,00	21.720.000,00	20.760.000,00	-960.000,00	Kab. Trenggalek, Trenggalek, Sumbergedong	PENDAPATAN ASLI DAERAH (PAD)	Memperkuat Stabilitas Polhukhankam Dan Transformasi Pelayanan Publik	Peningkatan kualitas pelayanan publik berbasis digital berorientasi kepuasan masyarakat Peningkatan kualitas pelayanan publik berbasis digital berorientasi kepuasan masyarakat			21.720.000,00	KECAMATAN TRENGGALEK
	7.01.01.2.06	Administrasi Umum Perangkat Daerah	*Persentase Administrasi Umum Perangkat Daerah yang diselesaikan*				100 %	100 %	15.691.000,00	15.691.000,00	20.071.000,00	4.380.000,00			Memperkuat Stabilitas Polhukhankam Dan Transformasi Pelayanan Publik	Peningkatan kualitas pelayanan publik berbasis digital berorientasi kepuasan masyarakat Peningkatan kualitas pelayanan publik berbasis digital berorientasi kepuasan masyarakat	Aparatur Kelurahan		15.691.000,00	KECAMATAN TRENGGALEK
	7.01.01.2.06.0001	Penyediaan Komponen Instalasi Listrik/Penerangan Bangunan Kantor																		
			Jumlah Paket Komponen Instalasi Listrik/Penerangan Bangunan Kantor yang Disediakan				2 Paket	2 Paket	691.000,00	691.000,00	691.000,00	0,00	Kab. Trenggalek, Trenggalek, Sumbergedong	PENDAPATAN ASLI DAERAH (PAD)	Memperkuat Stabilitas Polhukhankam Dan Transformasi Pelayanan Publik	Peningkatan kualitas pelayanan publik berbasis digital berorientasi kepuasan masyarakat Peningkatan kualitas pelayanan publik berbasis digital berorientasi kepuasan masyarakat			691.000,00	KECAMATAN TRENGGALEK
	7.01.01.2.06.0004	Penyediaan Bahan Logistik Kantor																		
			Jumlah Paket Bahan Logistik Kantor yang Disediakan				5 Paket	5 Paket	1.000.000,00	1.000.000,00	1.000.000,00	0,00	Kab. Trenggalek, Trenggalek, Sumbergedong	PENDAPATAN ASLI DAERAH (PAD)	Memperkuat Stabilitas Polhukhankam Dan Transformasi Pelayanan Publik	Peningkatan kualitas pelayanan publik berbasis digital berorientasi kepuasan masyarakat Peningkatan kualitas pelayanan publik berbasis digital berorientasi kepuasan masyarakat			1.000.000,00	KECAMATAN TRENGGALEK
	7.01.01.2.06.0005	Penyediaan Barang Cetakan dan Penggandaan																		
			Jumlah Paket Barang Cetakan dan Penggandaan yang Disediakan				8 Paket	8 Paket	2.000.000,00	2.000.000,00	2.000.000,00	0,00	Kab. Trenggalek, Trenggalek, Sumbergedong	PENDAPATAN ASLI DAERAH (PAD)	Memperkuat Stabilitas Polhukhankam Dan Transformasi Pelayanan Publik	Peningkatan kualitas pelayanan publik berbasis digital berorientasi kepuasan masyarakat Peningkatan kualitas pelayanan publik berbasis digital berorientasi kepuasan masyarakat			2.000.000,00	KECAMATAN TRENGGALEK
	7.01.01.2.06.0007	Penyediaan Bahan/Material																		

NO	KODE	URUSAN / BIDANG URUSAN / PROGRAM / KEGIATAN / SUB KEGIATAN	INDIKATOR PROGRAM / KEGIATAN / SUB KEGIATAN	TARGET AKHIR PERIODE RENSTRA OPD	REALISASI CAPAIAN RENJA OPD TAHUN 2022	PRAKIRAAN CAPAIAN TARGET RENJA OPD TAHUN 2023	CAPAIAN KINERJA DAN KERANGKA PENDANAAN										KELOMPOK SASARAN	PRAKIRAAN MAJU RENCANA TAHUN 2025		PERANGKAT DAERAH PENANGGUNG JAWAB
							TARGET 2024		PAGU INDIKATIF (Rp)			Bertambah/Berkurang (10-12)	LOKASI	SUMBER DANA	PRIORITAS			TARGET	PAGU INDIKATIF (Rp)	
							SEBELUM	SESUDAH	RKPD 2024	APBD 2024	RKPD PERUBAHAN 2024				NASIONAL	DAERAH				
1	2	3	4	5	6	7	8	9	10	11	12	13	14	15	16	17	18	19	20	21
			Jumlah Paket Bahan/Material yang Disediakan				4 Paket	4 Paket	9.500.000,00	9.500.000,00	9.500.000,00	0,00	Kab. Trenggalek, Trenggalek, Sumbergedong	PENDAPATAN ASLI DAERAH (PAD)	Memperkuat Stabilitas Polhukhankam Dan Transformasi Pelayanan Publik	Peningkatan kualitas pelayanan publik berbasis digital berorientasi kepuasan masyarakat Peningkatan kualitas pelayanan publik berbasis digital berorientasi kepuasan masyarakat			9.500.000,00	KECAMATAN TRENGGALEK
	7.01.01.2.06.0009	Penyelenggaraan Rapat Koordinasi dan Konsultasi SKPD																		
			Jumlah Laporan Penyelenggaraan Rapat Koordinasi dan Konsultasi SKPD				6 Laporan	6 Laporan	2.500.000,00	2.500.000,00	6.880.000,00	4.380.000,00	Kab. Trenggalek, Trenggalek, Sumbergedong	PENDAPATAN ASLI DAERAH (PAD)	Memperkuat Stabilitas Polhukhankam Dan Transformasi Pelayanan Publik	Peningkatan kualitas pelayanan publik berbasis digital berorientasi kepuasan masyarakat Peningkatan kualitas pelayanan publik berbasis digital berorientasi kepuasan masyarakat			2.500.000,00	KECAMATAN TRENGGALEK
	7.01.01.2.08	Penyediaan Jasa Penunjang Urusan Pemerintahan Daerah	*Persentase Administrasi Umum Perangkat Daerah yang diselesaikan*				100 %	100 %	98.130.000,00	98.130.000,00	102.110.000,00	3.980.000,00			Memperkuat Stabilitas Polhukhankam Dan Transformasi Pelayanan Publik	Peningkatan kualitas pelayanan publik berbasis digital berorientasi kepuasan masyarakat Peningkatan kualitas pelayanan publik berbasis digital berorientasi kepuasan masyarakat	Aparatur Kelurahan		98.130.000,00	KECAMATAN TRENGGALEK
	7.01.01.2.08.0002	Penyediaan Jasa Komunikasi, Sumber Daya Air dan Listrik																		
			Jumlah Laporan Penyediaan Jasa Komunikasi, Sumber Daya Air dan Listrik yang Disediakan				36 Laporan	36 Laporan	9.000.000,00	9.000.000,00	7.380.000,00	-1.620.000,00	Kab. Trenggalek, Trenggalek, Sumbergedong	PENDAPATAN ASLI DAERAH (PAD)	Memperkuat Stabilitas Polhukhankam Dan Transformasi Pelayanan Publik	Peningkatan kualitas pelayanan publik berbasis digital berorientasi kepuasan masyarakat Peningkatan kualitas pelayanan publik berbasis digital berorientasi kepuasan masyarakat			9.000.000,00	KECAMATAN TRENGGALEK
	7.01.01.2.08.0004	Penyediaan Jasa Pelayanan Umum Kantor																		
			Jumlah Laporan Penyediaan Jasa Pelayanan Umum Kantor yang Disediakan				13 Laporan	13 Laporan	89.130.000,00	89.130.000,00	94.730.000,00	5.600.000,00	Kab. Trenggalek, Trenggalek, Sumbergedong	PENDAPATAN ASLI DAERAH (PAD)	Memperkuat Stabilitas Polhukhankam Dan Transformasi Pelayanan Publik	Peningkatan kualitas pelayanan publik berbasis digital berorientasi kepuasan masyarakat Peningkatan kualitas pelayanan publik berbasis digital berorientasi kepuasan masyarakat			89.130.000,00	KECAMATAN TRENGGALEK
	7.01.01.2.09	Pemeliharaan Barang Milik Daerah Penunjang Urusan Pemerintahan Daerah	*Persentase BMD Penunjang Urusan Pemerintahan Daerah yang dipelihara*				100 %	100 %	7.569.500,00	7.569.500,00	8.719.500,00	1.150.000,00			Memperkuat Stabilitas Polhukhankam Dan Transformasi Pelayanan Publik	Peningkatan kualitas pelayanan publik berbasis digital berorientasi kepuasan masyarakat Peningkatan kualitas pelayanan publik berbasis digital berorientasi kepuasan masyarakat	Aparatur Kelurahan		7.569.500,00	KECAMATAN TRENGGALEK
	7.01.01.2.09.0006	Pemeliharaan Peralatan dan Mesin Lainnya																		
			Jumlah Peralatan dan Mesin Lainnya yang Dipelihara				2 Unit	2 Unit	2.000.000,00	2.000.000,00	3.150.000,00	1.150.000,00	Kab. Trenggalek, Trenggalek, Sumbergedong	PENDAPATAN ASLI DAERAH (PAD)	Memperkuat Stabilitas Polhukhankam Dan Transformasi Pelayanan Publik	Peningkatan kualitas pelayanan publik berbasis digital berorientasi kepuasan masyarakat Peningkatan kualitas pelayanan publik berbasis digital berorientasi kepuasan masyarakat			2.000.000,00	KECAMATAN TRENGGALEK
	7.01.01.2.09.0009	Pemeliharaan/Rehabilitasi Gedung Kantor dan Bangunan Lainnya																		
			Jumlah Gedung Kantor dan Bangunan Lainnya yang Dipelihara/Direhabilitasi				1 Unit	1 Unit	5.569.500,00	5.569.500,00	5.569.500,00	0,00	Kab. Trenggalek, Trenggalek, Sumbergedong	PENDAPATAN ASLI DAERAH (PAD)	Memperkuat Stabilitas Polhukhankam Dan Transformasi Pelayanan Publik	Peningkatan kualitas pelayanan publik berbasis digital berorientasi kepuasan masyarakat Peningkatan kualitas pelayanan publik berbasis digital berorientasi kepuasan masyarakat			5.569.500,00	KECAMATAN TRENGGALEK
2.	**7.01.03**	**PROGRAM PEMBERDAYAAN MASYARAKAT DESA DAN KELURAHAN**	**Persentase capaian kegiatan pemberdayaan masyarakat desa dan kelurahan yang dilaksanakan**				**100 %**	**100 %**	**444.593.550,00**	**444.593.550,00**	**438.772.001,00**	**0,00**							**444.593.550,00**	
	7.01.03.2.02	Kegiatan Pemberdayaan Kelurahan	*Jumlah Laporan Hasil Pemberdayaan Kelurahan yang disusun*				3 Dokumen	3 Dokumen	444.593.550,00	444.593.550,00	438.772.001,00	-5.821.549,00			Memperkuat Stabilitas Polhukhankam Dan Transformasi Pelayanan Publik	Peningkatan kualitas pelayanan publik berbasis digital berorientasi kepuasan masyarakat Peningkatan kualitas pelayanan publik berbasis digital berorientasi kepuasan masyarakat	Masyarakat Kelurahan		444.593.550,00	KECAMATAN TRENGGALEK
	7.01.03.2.02.0001	Peningkatan Partisipasi Masyarakat dalam Forum Musyawarah Perencanaan Pembangunan di Kelurahan																		

NO	KODE	URUSAN / BIDANG URUSAN / PROGRAM / KEGIATAN / SUB KEGIATAN	INDIKATOR PROGRAM / KEGIATAN / SUB KEGIATAN	TARGET AKHIR PERIODE RENSTRA OPD	REALISASI CAPAIAN RENJA OPD TAHUN 2022	PRAKIRAAN CAPAIAN TARGET RENJA OPD TAHUN 2023	CAPAIAN KINERJA DAN KERANGKA PENDANAAN										KELOMPOK SASARAN	PRAKIRAAN MAJU RENCANA TAHUN 2025		PERANGKAT DAERAH PENANGGUNG JAWAB
							TARGET 2024		PAGU INDIKATIF (Rp)			Bertambah/Berkurang (10-12)	LOKASI	SUMBER DANA	PRIORITAS			TARGET	PAGU INDIKATIF (Rp)	
							SEBELUM	SESUDAH	RKPD 2024	APBD 2024	RKPD PERUBAHAN 2024				NASIONAL	DAERAH				
1	2	3	4	5	6	7	8	9	10	11	12	13	14	15	16	17	18	19	20	21
			Jumlah Lembaga Kemasyarakatan yang Berpartisipasi dalam Forum Musyawarah Perencanaan Pembangunan di Kelurahan				5 Lembaga Kemasyarakatan	5 Lembaga Kemasyarakatan	5.000.000,00	5.000.000,00	5.000.000,00	0,00	Kab. Trenggalek, Trenggalek, Sumbergedong	DANA TRANSFER UMUM-DANA ALOKASI UMUM	Memperkuat Stabilitas Polhukhankam Dan Transformasi Pelayanan Publik	Peningkatan kualitas pelayanan publik berbasis digital berorientasi kepuasan masyarakat Peningkatan kualitas pelayanan publik berbasis digital berorientasi kepuasan masyarakat			5.000.000,00	KECAMATAN TRENGGALEK
	7.01.03.2.02.0002	Pembangunan Sarana dan Prasarana Kelurahan																		
			Jumlah Sarana dan Prasarana Kelurahan yang Terbangun				2 Unit	2 Unit	267.593.550,00	267.593.550,00	267.593.550,00	0,00	Kab. Trenggalek, Trenggalek, Sumbergedong	DANA TRANSFER UMUM-DANA ALOKASI UMUM	Memperkuat Stabilitas Polhukhankam Dan Transformasi Pelayanan Publik	Peningkatan kualitas pelayanan publik berbasis digital berorientasi kepuasan masyarakat Peningkatan kualitas pelayanan publik berbasis digital berorientasi kepuasan masyarakat			267.593.550,00	KECAMATAN TRENGGALEK
	7.01.03.2.02.0003	Pemberdayaan Masyarakat di Kelurahan																		
			Jumlah Pokmas dan Ormas yang Melaksanakan Pemberdayaan Masyarakat di Kelurahan				5 Pokmas / Ormas	5 Pokmas / Ormas	172.000.000,00	172.000.000,00	166.178.451,00	-5.821.549,00	Kab. Trenggalek, Trenggalek, Sumbergedong	DANA TRANSFER UMUM-DANA ALOKASI UMUM	Memperkuat Stabilitas Polhukhankam Dan Transformasi Pelayanan Publik	Peningkatan kualitas pelayanan publik berbasis digital berorientasi kepuasan masyarakat Peningkatan kualitas pelayanan publik berbasis digital berorientasi kepuasan masyarakat			172.000.000,00	KECAMATAN TRENGGALEK
3.	**7.01.04**	**PROGRAM KOORDINASI KETENTRAMAN DAN KETERTIBAN UMUM**	**Persentase Konflik yang ditindaklanjuti**				**100 %**	**100 %**	**38.159.500,00**	**38.159.500,00**	**35.431.049,00**	**0,00**							**38.159.500,00**	
	7.01.04.2.01	Koordinasi Upaya Penyelenggaraan Ketenteraman dan Ketertiban Umum	*Jumlah Laporan Hasil Koordinasi Upaya Penyelenggaraan Ketentraman dan Ketertiban Umum yang disusun*				12 Dokumen	12 Dokumen	38.159.500,00	38.159.500,00	35.431.049,00	-2.728.451,00			Memperkuat Stabilitas Polhukhankam Dan Transformasi Pelayanan Publik	Peningkatan kualitas pelayanan publik berbasis digital berorientasi kepuasan masyarakat Peningkatan kualitas pelayanan publik berbasis digital berorientasi kepuasan masyarakat	Masyarakat Kelurahan		38.159.500,00	KECAMATAN TRENGGALEK
	7.01.04.2.01.0001	Sinergitas dengan Kepolisian Negara Republik Indonesia, Tentara Nasional Indonesia dan Instansi Vertikal di Wilayah Kecamatan																		
			Jumlah Laporan Hasil Sinergitas dengan Kepolisian Negara Republik Indonesia, Tentara Nasional Indonesia dan Instansi Vertikal di Wilayah Kecamatan				12 Laporan	12 Laporan	38.159.500,00	38.159.500,00	35.431.049,00	-2.728.451,00	Kab. Trenggalek, Trenggalek, Sumbergedong	DANA TRANSFER UMUM-DANA ALOKASI UMUM	Memperkuat Stabilitas Polhukhankam Dan Transformasi Pelayanan Publik	Peningkatan kualitas pelayanan publik berbasis digital berorientasi kepuasan masyarakat Peningkatan kualitas pelayanan publik berbasis digital berorientasi kepuasan masyarakat			38.159.500,00	KECAMATAN TRENGGALEK
		KELURAHAN NGANTRU							**625.863.600,00**	**625.863.600,00**	**625.863.600,00**	**0,00**							**625.863.600,00**	
	7	**UNSUR KEWILAYAHAN**							**625.863.600,00**	**625.863.600,00**	**625.863.600,00**	**0,00**							**625.863.600,00**	
	7.01	**KECAMATAN**							**625.863.600,00**	**625.863.600,00**	**625.863.600,00**	**0,00**							**625.863.600,00**	
1.	**7.01.01**	**PROGRAM PENUNJANG URUSAN PEMERINTAHAN DAERAH KABUPATEN/KOTA**	**Cakupan pelayanan jasa administrasi perkantoran yang difasilitasi; Persentase Ketersediaan Dokumen Perencanaan, Penganggaran, dan Evaluasi Kinerja Perangkat Daerah ; Persentase nilai aset dalam kondisi baik.**				**100 %**	**100; 100; 100 %;%;%**	**119.930.000,00**	**119.930.000,00**	**154.568.000,00**	**0,00**							**119.930.000,00**	
	7.01.01.2.02	Administrasi Keuangan Perangkat Daerah	*Persentase Administrasi Keuangan Perangkat Daerah yang diselesaikan*				100 %	100 %	21.720.000,00	21.720.000,00	32.760.000,00	11.040.000,00			Memperkuat Stabilitas Polhukhankam Dan Transformasi Pelayanan Publik	Peningkatan kualitas pelayanan publik berbasis digital berorientasi kepuasan masyarakat Peningkatan kualitas pelayanan publik berbasis digital berorientasi kepuasan masyarakat	Aparatur Kelurahan		21.720.000,00	KECAMATAN TRENGGALEK
	7.01.01.2.02.0002	Penyediaan Administrasi Pelaksanaan Tugas ASN																		
			Jumlah Dokumen Hasil Penyediaan Administrasi Pelaksanaan Tugas ASN				4 Dokumen	12 Dokumen	21.720.000,00	21.720.000,00	32.760.000,00	11.040.000,00	Kab. Trenggalek, Trenggalek, Ngantru	PENDAPATAN ASLI DAERAH (PAD)	Memperkuat Stabilitas Polhukhankam Dan Transformasi Pelayanan Publik	Peningkatan kualitas pelayanan publik berbasis digital berorientasi kepuasan masyarakat Peningkatan kualitas pelayanan publik berbasis digital berorientasi kepuasan masyarakat			21.720.000,00	KECAMATAN TRENGGALEK
	7.01.01.2.06	Administrasi Umum Perangkat Daerah	*Persentase Administrasi Umum Perangkat Daerah yang diselesaikan*				100 %	100 %	13.972.000,00	13.972.000,00	17.632.000,00	3.660.000,00			Memperkuat Stabilitas Polhukhankam Dan Transformasi Pelayanan Publik	Peningkatan kualitas pelayanan publik berbasis digital berorientasi kepuasan masyarakat Peningkatan kualitas pelayanan publik berbasis digital berorientasi kepuasan masyarakat	Aparatur Kelurahan		13.972.000,00	KECAMATAN TRENGGALEK
	7.01.01.2.06.0001	Penyediaan Komponen Instalasi Listrik/Penerangan Bangunan Kantor																		

NO	KODE	URUSAN / BIDANG URUSAN / PROGRAM / KEGIATAN / SUB KEGIATAN	INDIKATOR PROGRAM / KEGIATAN / SUB KEGIATAN	TARGET AKHIR PERIODE RENSTRA OPD	REALISASI CAPAIAN RENJA OPD TAHUN 2022	PRAKIRAAN CAPAIAN TARGET RENJA OPD TAHUN 2023	CAPAIAN KINERJA DAN KERANGKA PENDANAAN										KELOMPOK SASARAN	PRAKIRAAN MAJU RENCANA TAHUN 2025		PERANGKAT DAERAH PENANGGUNG JAWAB
							TARGET 2024		PAGU INDIKATIF (Rp)			Bertambah/Berkurang (10-12)	LOKASI	SUMBER DANA	PRIORITAS			TARGET	PAGU INDIKATIF (Rp)	
							SEBELUM	SESUDAH	RKPD 2024	APBD 2024	RKPD PERUBAHAN 2024				NASIONAL	DAERAH				
1	2	3	4	5	6	7	8	9	10	11	12	13	14	15	16	17	18	19	20	21
			Jumlah Paket Komponen Instalasi Listrik/Penerangan Bangunan Kantor yang Disediakan				2 Paket	2 Paket	800.000,00	800.000,00	800.000,00	0,00	Kab. Trenggalek, Trenggalek, Ngantru	PENDAPATAN ASLI DAERAH (PAD)	Memperkuat Stabilitas Polhukhankam Dan Transformasi Pelayanan Publik	Peningkatan kualitas pelayanan publik berbasis digital berorientasi kepuasan masyarakat Peningkatan kualitas pelayanan publik berbasis digital berorientasi kepuasan masyarakat				800.000,00	KECAMATAN TRENGGALEK
	7.01.01.2.06.0004	Penyediaan Bahan Logistik Kantor																		
			Jumlah Paket Bahan Logistik Kantor yang Disediakan				5 Paket	5 Paket	1.000.000,00	1.000.000,00	1.000.000,00	0,00	Kab. Trenggalek, Trenggalek, Ngantru	PENDAPATAN ASLI DAERAH (PAD)	Memperkuat Stabilitas Polhukhankam Dan Transformasi Pelayanan Publik	Peningkatan kualitas pelayanan publik berbasis digital berorientasi kepuasan masyarakat Peningkatan kualitas pelayanan publik berbasis digital berorientasi kepuasan masyarakat				1.000.000,00	KECAMATAN TRENGGALEK
	7.01.01.2.06.0005	Penyediaan Barang Cetakan dan Penggandaan																		
			Jumlah Paket Barang Cetakan dan Penggandaan yang Disediakan				8 Paket	8 Paket	2.000.000,00	2.000.000,00	2.000.000,00	0,00	Kab. Trenggalek, Trenggalek, Ngantru	PENDAPATAN ASLI DAERAH (PAD)	Memperkuat Stabilitas Polhukhankam Dan Transformasi Pelayanan Publik	Peningkatan kualitas pelayanan publik berbasis digital berorientasi kepuasan masyarakat Peningkatan kualitas pelayanan publik berbasis digital berorientasi kepuasan masyarakat				2.000.000,00	KECAMATAN TRENGGALEK
	7.01.01.2.06.0007	Penyediaan Bahan/Material																		
			Jumlah Paket Bahan/Material yang Disediakan				4 Paket	4 Paket	8.172.000,00	8.172.000,00	9.972.000,00	1.800.000,00	Kab. Trenggalek, Trenggalek, Ngantru	PENDAPATAN ASLI DAERAH (PAD)	Memperkuat Stabilitas Polhukhankam Dan Transformasi Pelayanan Publik	Peningkatan kualitas pelayanan publik berbasis digital berorientasi kepuasan masyarakat Peningkatan kualitas pelayanan publik berbasis digital berorientasi kepuasan masyarakat				8.172.000,00	KECAMATAN TRENGGALEK
	7.01.01.2.06.0009	Penyelenggaraan Rapat Koordinasi dan Konsultasi SKPD																		
			Jumlah Laporan Penyelenggaraan Rapat Koordinasi dan Konsultasi SKPD				6 Laporan	6 Laporan	2.000.000,00	2.000.000,00	3.860.000,00	1.860.000,00	Kab. Trenggalek, Trenggalek, Ngantru	PENDAPATAN ASLI DAERAH (PAD)	Memperkuat Stabilitas Polhukhankam Dan Transformasi Pelayanan Publik	Peningkatan kualitas pelayanan publik berbasis digital berorientasi kepuasan masyarakat Peningkatan kualitas pelayanan publik berbasis digital berorientasi kepuasan masyarakat				2.000.000,00	KECAMATAN TRENGGALEK
	7.01.01.2.08	Penyediaan Jasa Penunjang Urusan Pemerintahan Daerah	*Persentase Administrasi Umum Perangkat Daerah yang diselesaikan*				100 %	100 %	63.668.000,00	63.668.000,00	91.076.000,00	27.408.000,00			Memperkuat Stabilitas Polhukhankam Dan Transformasi Pelayanan Publik	Peningkatan kualitas pelayanan publik berbasis digital berorientasi kepuasan masyarakat Peningkatan kualitas pelayanan publik berbasis digital berorientasi kepuasan masyarakat	Aparatur Kelurahan		63.668.000,00	KECAMATAN TRENGGALEK
	7.01.01.2.08.0002	Penyediaan Jasa Komunikasi, Sumber Daya Air dan Listrik																		
			Jumlah Laporan Penyediaan Jasa Komunikasi, Sumber Daya Air dan Listrik yang Disediakan				36 Laporan	36 Laporan	8.000.000,00	8.000.000,00	8.000.000,00	0,00	Kab. Trenggalek, Trenggalek, Ngantru	PENDAPATAN ASLI DAERAH (PAD)	Memperkuat Stabilitas Polhukhankam Dan Transformasi Pelayanan Publik	Peningkatan kualitas pelayanan publik berbasis digital berorientasi kepuasan masyarakat Peningkatan kualitas pelayanan publik berbasis digital berorientasi kepuasan masyarakat				8.000.000,00	KECAMATAN TRENGGALEK
	7.01.01.2.08.0004	Penyediaan Jasa Pelayanan Umum Kantor																		
			Jumlah Laporan Penyediaan Jasa Pelayanan Umum Kantor yang Disediakan				13 Laporan	13 Laporan	55.668.000,00	55.668.000,00	83.076.000,00	27.408.000,00	Kab. Trenggalek, Trenggalek, Ngantru	PENDAPATAN ASLI DAERAH (PAD)	Memperkuat Stabilitas Polhukhankam Dan Transformasi Pelayanan Publik	Peningkatan kualitas pelayanan publik berbasis digital berorientasi kepuasan masyarakat Peningkatan kualitas pelayanan publik berbasis digital berorientasi kepuasan masyarakat				55.668.000,00	KECAMATAN TRENGGALEK
	7.01.01.2.09	Pemeliharaan Barang Milik Daerah Penunjang Urusan Pemerintahan Daerah	*Persentase BMD Penunjang Urusan Pemerintahan Daerah yang dipelihara*				100 %	100 %	20.570.000,00	20.570.000,00	13.100.000,00	-7.470.000,00			Memperkuat Stabilitas Polhukhankam Dan Transformasi Pelayanan Publik	Peningkatan kualitas pelayanan publik berbasis digital berorientasi kepuasan masyarakat Peningkatan kualitas pelayanan publik berbasis digital berorientasi kepuasan masyarakat	Aparatur Kelurahan		20.570.000,00	KECAMATAN TRENGGALEK
	7.01.01.2.09.0006	Pemeliharaan Peralatan dan Mesin Lainnya																		

NO	KODE	URUSAN / BIDANG URUSAN / PROGRAM / KEGIATAN / SUB KEGIATAN	INDIKATOR PROGRAM / KEGIATAN / SUB KEGIATAN	TARGET AKHIR PERIODE RENSTRA OPD	REALISASI CAPAIAN RENJA OPD TAHUN 2022	PRAKIRAAN CAPAIAN TARGET RENJA OPD TAHUN 2023	CAPAIAN KINERJA DAN KERANGKA PENDANAAN										KELOMPOK SASARAN	PRAKIRAAN MAJU RENCANA TAHUN 2025		PERANGKAT DAERAH PENANGGUNG JAWAB
							TARGET 2024		PAGU INDIKATIF (Rp)			Bertambah/Berkurang (10-12)	LOKASI	SUMBER DANA	PRIORITAS			TARGET	PAGU INDIKATIF (Rp)	
							SEBELUM	SESUDAH	RKPD 2024	APBD 2024	RKPD PERUBAHAN 2024				NASIONAL	DAERAH				
1	2	3	4	5	6	7	8	9	10	11	12	13	14	15	16	17	18	19	20	21
			Jumlah Peralatan dan Mesin Lainnya yang Dipelihara				3 Unit	3 Unit	5.100.000,00	5.100.000,00	5.100.000,00	0,00	Kab. Trenggalek, Trenggalek, Ngantru	PENDAPATAN ASLI DAERAH (PAD)	Memperkuat Stabilitas Polhukhankam Dan Transformasi Pelayanan Publik	Peningkatan kualitas pelayanan publik berbasis digital berorientasi kepuasan masyarakat Peningkatan kualitas pelayanan publik berbasis digital berorientasi kepuasan masyarakat			5.100.000,00	KECAMATAN TRENGGALEK
	7.01.01.2.09.0009	Pemeliharaan/Rehabilitasi Gedung Kantor dan Bangunan Lainnya																		
			Jumlah Gedung Kantor dan Bangunan Lainnya yang Dipelihara/Direhabilitasi				1 Unit	1 Unit	15.470.000,00	15.470.000,00	8.000.000,00	-7.470.000,00	Kab. Trenggalek, Trenggalek, Ngantru	PENDAPATAN ASLI DAERAH (PAD)	Memperkuat Stabilitas Polhukhankam Dan Transformasi Pelayanan Publik	Peningkatan kualitas pelayanan publik berbasis digital berorientasi kepuasan masyarakat Peningkatan kualitas pelayanan publik berbasis digital berorientasi kepuasan masyarakat			15.470.000,00	KECAMATAN TRENGGALEK
2.	**7.01.03**	**PROGRAM PEMBERDAYAAN MASYARAKAT DESA DAN KELURAHAN**	**Persentase capaian kegiatan pemberdayaan masyarakat desa dan kelurahan yang dilaksanakan**				**100 %**	**100 %**	**467.774.100,00**	**467.774.100,00**	**433.136.100,00**	**0,00**							**467.774.100,00**	
	7.01.03.2.02	Kegiatan Pemberdayaan Kelurahan	*Jumlah Laporan Hasil Pemberdayaan Kelurahan yang disusun*				2 Dokumen	2 Dokumen	467.774.100,00	467.774.100,00	433.136.100,00	-34.638.000,00			Memperkuat Stabilitas Polhukhankam Dan Transformasi Pelayanan Publik	Peningkatan kualitas pelayanan publik berbasis digital berorientasi kepuasan masyarakat Peningkatan kualitas pelayanan publik berbasis digital berorientasi kepuasan masyarakat	Masyarakat Kelurahan		467.774.100,00	KECAMATAN TRENGGALEK
	7.01.03.2.02.0001	Peningkatan Partisipasi Masyarakat dalam Forum Musyawarah Perencanaan Pembangunan di Kelurahan																		
			Jumlah Lembaga Kemasyarakatan yang Berpartisipasi dalam Forum Musyawarah Perencanaan Pembangunan di Kelurahan				5 Lembaga Kemasyarakatan	5 Lembaga Kemasyarakatan	5.000.000,00	5.000.000,00	5.000.000,00	0,00	Kab. Trenggalek, Trenggalek, Ngantru	DANA TRANSFER UMUM-DANA ALOKASI UMUM	Memperkuat Stabilitas Polhukhankam Dan Transformasi Pelayanan Publik	Peningkatan kualitas pelayanan publik berbasis digital berorientasi kepuasan masyarakat Peningkatan kualitas pelayanan publik berbasis digital berorientasi kepuasan masyarakat			5.000.000,00	KECAMATAN TRENGGALEK
	7.01.03.2.02.0002	Pembangunan Sarana dan Prasarana Kelurahan																		
			Jumlah Sarana dan Prasarana Kelurahan yang Terbangun				2 Unit	2 Unit	300.374.100,00	300.374.100,00	300.374.100,00	0,00	Kab. Trenggalek, Trenggalek, Ngantru	DANA TRANSFER UMUM-DANA ALOKASI UMUM	Memperkuat Stabilitas Polhukhankam Dan Transformasi Pelayanan Publik	Peningkatan kualitas pelayanan publik berbasis digital berorientasi kepuasan masyarakat Peningkatan kualitas pelayanan publik berbasis digital berorientasi kepuasan masyarakat			300.374.100,00	KECAMATAN TRENGGALEK
	7.01.03.2.02.0003	Pemberdayaan Masyarakat di Kelurahan																		
			Jumlah Pokmas dan Ormas yang Melaksanakan Pemberdayaan Masyarakat di Kelurahan				5 Pokmas / Ormas	5 Pokmas / Ormas	162.400.000,00	162.400.000,00	127.762.000,00	-34.638.000,00	Kab. Trenggalek, Trenggalek, Ngantru	DANA TRANSFER UMUM-DANA ALOKASI UMUM	Memperkuat Stabilitas Polhukhankam Dan Transformasi Pelayanan Publik	Peningkatan kualitas pelayanan publik berbasis digital berorientasi kepuasan masyarakat Peningkatan kualitas pelayanan publik berbasis digital berorientasi kepuasan masyarakat			162.400.000,00	KECAMATAN TRENGGALEK
3.	**7.01.04**	**PROGRAM KOORDINASI KETENTRAMAN DAN KETERTIBAN UMUM**	**Persentase Konflik yang ditindaklanjuti**				**100 %**	**100 %**	**38.159.500,00**	**38.159.500,00**	**38.159.500,00**	**0,00**							**38.159.500,00**	
	7.01.04.2.01	Koordinasi Upaya Penyelenggaraan Ketenteraman dan Ketertiban Umum	*Jumlah Laporan Hasil Koordinasi Upaya Penyelenggaraan Ketentraman dan Ketertiban Umum yang disusun*				12 Dokumen	12 Dokumen	38.159.500,00	38.159.500,00	38.159.500,00	0,00			Memperkuat Stabilitas Polhukhankam Dan Transformasi Pelayanan Publik	Peningkatan kualitas pelayanan publik berbasis digital berorientasi kepuasan masyarakat Peningkatan kualitas pelayanan publik berbasis digital berorientasi kepuasan masyarakat	Masyarakat Kelurahan		38.159.500,00	KECAMATAN TRENGGALEK
	7.01.04.2.01.0001	Sinergitas dengan Kepolisian Negara Republik Indonesia, Tentara Nasional Indonesia dan Instansi Vertikal di Wilayah Kecamatan																		
			Jumlah Laporan Hasil Sinergitas dengan Kepolisian Negara Republik Indonesia, Tentara Nasional Indonesia dan Instansi Vertikal di Wilayah Kecamatan				12 Laporan	12 Laporan	38.159.500,00	38.159.500,00	38.159.500,00	0,00	Kab. Trenggalek, Trenggalek, Ngantru	DANA TRANSFER UMUM-DANA ALOKASI UMUM	Memperkuat Stabilitas Polhukhankam Dan Transformasi Pelayanan Publik	Peningkatan kualitas pelayanan publik berbasis digital berorientasi kepuasan masyarakat Peningkatan kualitas pelayanan publik berbasis digital berorientasi kepuasan masyarakat			38.159.500,00	KECAMATAN TRENGGALEK
		KELURAHAN TAMANAN							**625.863.250,00**	**625.863.250,00**	**625.863.250,00**	**0,00**							**625.863.250,00**	
	7	**UNSUR KEWILAYAHAN**							**625.863.250,00**	**625.863.250,00**	**625.863.250,00**	**0,00**							**625.863.250,00**	
	7.01	**KECAMATAN**							**625.863.250,00**	**625.863.250,00**	**625.863.250,00**	**0,00**							**625.863.250,00**	

NO	KODE	URUSAN / BIDANG URUSAN / PROGRAM / KEGIATAN / SUB KEGIATAN	INDIKATOR PROGRAM / KEGIATAN / SUB KEGIATAN	TARGET AKHIR PERIODE RENSTRA OPD	REALISASI CAPAIAN RENJA OPD TAHUN 2022	PRAKIRAAN CAPAIAN TARGET RENJA OPD TAHUN 2023	CAPAIAN KINERJA DAN KERANGKA PENDANAAN										KELOMPOK SASARAN	PRAKIRAAN MAJU RENCANA TAHUN 2025		PERANGKAT DAERAH PENANGGUNG JAWAB
							TARGET 2024		PAGU INDIKATIF (Rp)			Bertambah/Berkurang (10-12)	LOKASI	SUMBER DANA	PRIORITAS			TARGET	PAGU INDIKATIF (Rp)	
							SEBELUM	SESUDAH	RKPD 2024	APBD 2024	RKPD PERUBAHAN 2024				NASIONAL	DAERAH				
1	2	3	4	5	6	7	8	9	10	11	12	13	14	15	16	17	18	19	20	21
1.	**7.01.01**	**PROGRAM PENUNJANG URUSAN PEMERINTAHAN DAERAH KABUPATEN/KOTA**	**Persentase nilai aset dalam kondisi baik Cakupan pelayanan jasa administrasi perkantoran yang difasilitasi; Persentase Ketersediaan Dokumen Perencanaan, Penganggaran, dan Evaluasi Kinerja Perangkat Daerah ; Persentase nilai aset dalam kondisi baik.**				**100 %**	**100 100; 100; 100 % %;%;%**	**115.081.500,00**	**115.081.500,00**	**140.523.700,00**	**0,00**							**115.081.500,00**	
	7.01.01.2.02	Administrasi Keuangan Perangkat Daerah	*Persentase Administrasi Keuangan Perangkat Daerah yang diselesaikan*				100 %	100 %	21.720.000,00	21.720.000,00	27.960.000,00	6.240.000,00			Memperkuat Stabilitas Polhukhankam Dan Transformasi Pelayanan Publik	Peningkatan kualitas pelayanan publik berbasis digital berorientasi kepuasan masyarakat Peningkatan kualitas pelayanan publik berbasis digital berorientasi kepuasan masyarakat	Aparatur Kelurahan		21.720.000,00	KECAMATAN TRENGGALEK
	7.01.01.2.02.0002	Penyediaan Administrasi Pelaksanaan Tugas ASN																		
			Jumlah Dokumen Hasil Penyediaan Administrasi Pelaksanaan Tugas ASN				4 Dokumen	12 Dokumen	21.720.000,00	21.720.000,00	27.960.000,00	6.240.000,00	Kab. Trenggalek, Trenggalek, Tamanan	PENDAPATAN ASLI DAERAH (PAD)	Memperkuat Stabilitas Polhukhankam Dan Transformasi Pelayanan Publik	Peningkatan kualitas pelayanan publik berbasis digital berorientasi kepuasan masyarakat Peningkatan kualitas pelayanan publik berbasis digital berorientasi kepuasan masyarakat			21.720.000,00	KECAMATAN TRENGGALEK
	7.01.01.2.06	Administrasi Umum Perangkat Daerah	*Persentase Administrasi Umum Perangkat Daerah yang diselesaikan*				100 %	100 %	16.920.000,00	16.920.000,00	16.920.000,00	0,00			Memperkuat Stabilitas Polhukhankam Dan Transformasi Pelayanan Publik	Peningkatan kualitas pelayanan publik berbasis digital berorientasi kepuasan masyarakat Peningkatan kualitas pelayanan publik berbasis digital berorientasi kepuasan masyarakat	Aparatur Kelurahan		16.920.000,00	KECAMATAN TRENGGALEK
	7.01.01.2.06.0001	Penyediaan Komponen Instalasi Listrik/Penerangan Bangunan Kantor																		
			Jumlah Paket Komponen Instalasi Listrik/Penerangan Bangunan Kantor yang Disediakan				2 Paket	2 Paket	920.000,00	920.000,00	920.000,00	0,00	Kab. Trenggalek, Trenggalek, Tamanan	PENDAPATAN ASLI DAERAH (PAD)	Memperkuat Stabilitas Polhukhankam Dan Transformasi Pelayanan Publik	Peningkatan kualitas pelayanan publik berbasis digital berorientasi kepuasan masyarakat Peningkatan kualitas pelayanan publik berbasis digital berorientasi kepuasan masyarakat			920.000,00	KECAMATAN TRENGGALEK
	7.01.01.2.06.0004	Penyediaan Bahan Logistik Kantor																		
			Jumlah Paket Bahan Logistik Kantor yang Disediakan				5 Paket	5 Paket	1.000.000,00	1.000.000,00	1.000.000,00	0,00	Kab. Trenggalek, Trenggalek, Tamanan	PENDAPATAN ASLI DAERAH (PAD)	Memperkuat Stabilitas Polhukhankam Dan Transformasi Pelayanan Publik	Peningkatan kualitas pelayanan publik berbasis digital berorientasi kepuasan masyarakat Peningkatan kualitas pelayanan publik berbasis digital berorientasi kepuasan masyarakat			1.000.000,00	KECAMATAN TRENGGALEK
	7.01.01.2.06.0005	Penyediaan Barang Cetakan dan Penggandaan																		
			Jumlah Paket Barang Cetakan dan Penggandaan yang Disediakan				8 Paket	8 Paket	2.000.000,00	2.000.000,00	2.000.000,00	0,00	Kab. Trenggalek, Trenggalek, Tamanan	PENDAPATAN ASLI DAERAH (PAD)	Memperkuat Stabilitas Polhukhankam Dan Transformasi Pelayanan Publik	Peningkatan kualitas pelayanan publik berbasis digital berorientasi kepuasan masyarakat Peningkatan kualitas pelayanan publik berbasis digital berorientasi kepuasan masyarakat			2.000.000,00	KECAMATAN TRENGGALEK
	7.01.01.2.06.0007	Penyediaan Bahan/Material																		
			Jumlah Paket Bahan/Material yang Disediakan				4 Paket	4 Paket	11.000.000,00	11.000.000,00	11.000.000,00	0,00	Kab. Trenggalek, Trenggalek, Tamanan	PENDAPATAN ASLI DAERAH (PAD)	Memperkuat Stabilitas Polhukhankam Dan Transformasi Pelayanan Publik	Peningkatan kualitas pelayanan publik berbasis digital berorientasi kepuasan masyarakat Peningkatan kualitas pelayanan publik berbasis digital berorientasi kepuasan masyarakat			11.000.000,00	KECAMATAN TRENGGALEK
	7.01.01.2.06.0009	Penyelenggaraan Rapat Koordinasi dan Konsultasi SKPD																		
			Jumlah Laporan Penyelenggaraan Rapat Koordinasi dan Konsultasi SKPD				6 Laporan	6 Laporan	2.000.000,00	2.000.000,00	2.000.000,00	0,00	Kab. Trenggalek, Trenggalek, Tamanan	PENDAPATAN ASLI DAERAH (PAD)	Memperkuat Stabilitas Polhukhankam Dan Transformasi Pelayanan Publik	Peningkatan kualitas pelayanan publik berbasis digital berorientasi kepuasan masyarakat Peningkatan kualitas pelayanan publik berbasis digital berorientasi kepuasan masyarakat			2.000.000,00	KECAMATAN TRENGGALEK

NO	KODE	URUSAN / BIDANG URUSAN / PROGRAM / KEGIATAN / SUB KEGIATAN	INDIKATOR PROGRAM / KEGIATAN / SUB KEGIATAN	TARGET AKHIR PERIODE RENSTRA OPD	REALISASI CAPAIAN RENJA OPD TAHUN 2022	PRAKIRAAN CAPAIAN TARGET RENJA OPD TAHUN 2023	CAPAIAN KINERJA DAN KERANGKA PENDANAAN										KELOMPOK SASARAN	PRAKIRAAN MAJU RENCANA TAHUN 2025		PERANGKAT DAERAH PENANGGUNG JAWAB
							TARGET 2024		PAGU INDIKATIF (Rp)			Bertambah/Berkurang (10-12)	LOKASI	SUMBER DANA	PRIORITAS			TARGET	PAGU INDIKATIF (Rp)	
							SEBELUM	SESUDAH	RKPD 2024	APBD 2024	RKPD PERUBAHAN 2024				NASIONAL	DAERAH				
1	2	3	4	5	6	7	8	9	10	11	12	13	14	15	16	17	18	19	20	21
	7.01.01.2.08	Penyediaan Jasa Penunjang Urusan Pemerintahan Daerah	*Persentase Administrasi Umum Perangkat Daerah yang diselesaikan*				100 %	100 %	49.360.000,00	49.360.000,00	70.860.000,00	21.500.000,00			Memperkuat Stabilitas Polhukhankam Dan Transformasi Pelayanan Publik	Peningkatan kualitas pelayanan publik berbasis digital berorientasi kepuasan masyarakat Peningkatan kualitas pelayanan publik berbasis digital berorientasi kepuasan masyarakat	Aparatur Kelurahan		49.360.000,00	KECAMATAN TRENGGALEK
	7.01.01.2.08.0002	Penyediaan Jasa Komunikasi, Sumber Daya Air dan Listrik																		
			Jumlah Laporan Penyediaan Jasa Komunikasi, Sumber Daya Air dan Listrik yang Disediakan				48 Laporan	48 Laporan	11.000.000,00	11.000.000,00	11.000.000,00	0,00	Kab. Trenggalek, Trenggalek, Tamanan	PENDAPATAN ASLI DAERAH (PAD)	Memperkuat Stabilitas Polhukhankam Dan Transformasi Pelayanan Publik	Peningkatan kualitas pelayanan publik berbasis digital berorientasi kepuasan masyarakat Peningkatan kualitas pelayanan publik berbasis digital berorientasi kepuasan masyarakat			11.000.000,00	KECAMATAN TRENGGALEK
	7.01.01.2.08.0004	Penyediaan Jasa Pelayanan Umum Kantor																		
			Jumlah Laporan Penyediaan Jasa Pelayanan Umum Kantor yang Disediakan				13 Laporan	13 Laporan	38.360.000,00	38.360.000,00	59.860.000,00	21.500.000,00	Kab. Trenggalek, Trenggalek, Tamanan	PENDAPATAN ASLI DAERAH (PAD)	Memperkuat Stabilitas Polhukhankam Dan Transformasi Pelayanan Publik	Peningkatan kualitas pelayanan publik berbasis digital berorientasi kepuasan masyarakat Peningkatan kualitas pelayanan publik berbasis digital berorientasi kepuasan masyarakat			38.360.000,00	KECAMATAN TRENGGALEK
	7.01.01.2.09	Pemeliharaan Barang Milik Daerah Penunjang Urusan Pemerintahan Daerah	*Persentase BMD Penunjang Urusan Pemerintahan Daerah yang dipelihara*				100 %	100 %	27.081.500,00	27.081.500,00	24.783.700,00	-2.297.800,00			Memperkuat Stabilitas Polhukhankam Dan Transformasi Pelayanan Publik	Peningkatan kualitas pelayanan publik berbasis digital berorientasi kepuasan masyarakat Peningkatan kualitas pelayanan publik berbasis digital berorientasi kepuasan masyarakat	Aparatur Kelurahan		27.081.500,00	KECAMATAN TRENGGALEK
	7.01.01.2.09.0006	Pemeliharaan Peralatan dan Mesin Lainnya																		
			Jumlah Peralatan dan Mesin Lainnya yang Dipelihara				4 Unit	4 Unit	6.060.800,00	6.060.800,00	3.763.000,00	-2.297.800,00	Kab. Trenggalek, Trenggalek, Tamanan	PENDAPATAN ASLI DAERAH (PAD)	Memperkuat Stabilitas Polhukhankam Dan Transformasi Pelayanan Publik	Peningkatan kualitas pelayanan publik berbasis digital berorientasi kepuasan masyarakat Peningkatan kualitas pelayanan publik berbasis digital berorientasi kepuasan masyarakat			6.060.800,00	KECAMATAN TRENGGALEK
	7.01.01.2.09.0009	Pemeliharaan/Rehabilitasi Gedung Kantor dan Bangunan Lainnya																		
			Jumlah Gedung Kantor dan Bangunan Lainnya yang Dipelihara/Direhabilitasi				1 Unit	1 Unit	21.020.700,00	21.020.700,00	21.020.700,00	0,00	Kab. Trenggalek, Trenggalek, Tamanan	PENDAPATAN ASLI DAERAH (PAD)	Memperkuat Stabilitas Polhukhankam Dan Transformasi Pelayanan Publik	Peningkatan kualitas pelayanan publik berbasis digital berorientasi kepuasan masyarakat Peningkatan kualitas pelayanan publik berbasis digital berorientasi kepuasan masyarakat			21.020.700,00	KECAMATAN TRENGGALEK
2.	**7.01.03**	**PROGRAM PEMBERDAYAAN MASYARAKAT DESA DAN KELURAHAN**	**Persentase capaian kegiatan pemberdayaan masyarakat desa dan kelurahan yang dilaksanakan**				**100 %**	**100 %**	**472.622.250,00**	**472.622.250,00**	**447.180.050,00**	**0,00**							**472.622.250,00**	
	7.01.03.2.02	Kegiatan Pemberdayaan Kelurahan	*Jumlah Laporan Hasil Pemberdayaan Kelurahan yang disusun*				2 Dokumen	2 Dokumen	472.622.250,00	472.622.250,00	447.180.050,00	-25.442.200,00			Memperkuat Stabilitas Polhukhankam Dan Transformasi Pelayanan Publik	Peningkatan kualitas pelayanan publik berbasis digital berorientasi kepuasan masyarakat Peningkatan kualitas pelayanan publik berbasis digital berorientasi kepuasan masyarakat	Masyarakat Kelurahan		472.622.250,00	KECAMATAN TRENGGALEK
	7.01.03.2.02.0001	Peningkatan Partisipasi Masyarakat dalam Forum Musyawarah Perencanaan Pembangunan di Kelurahan																		
			Jumlah Lembaga Kemasyarakatan yang Berpartisipasi dalam Forum Musyawarah Perencanaan Pembangunan di Kelurahan				5 Lembaga Kemasyarakatan	5 Lembaga Kemasyarakatan	5.000.000,00	5.000.000,00	5.000.000,00	0,00	Kab. Trenggalek, Trenggalek, Tamanan	DANA TRANSFER UMUM-DANA ALOKASI UMUM	Memperkuat Stabilitas Polhukhankam Dan Transformasi Pelayanan Publik	Peningkatan kualitas pelayanan publik berbasis digital berorientasi kepuasan masyarakat Peningkatan kualitas pelayanan publik berbasis digital berorientasi kepuasan masyarakat			5.000.000,00	KECAMATAN TRENGGALEK
	7.01.03.2.02.0002	Pembangunan Sarana dan Prasarana Kelurahan																		
			Jumlah Sarana dan Prasarana Kelurahan yang Terbangun				2 Unit	2 Unit	283.622.250,00	283.622.250,00	283.622.250,00	0,00	Kab. Trenggalek, Trenggalek, Tamanan	DANA TRANSFER UMUM-DANA ALOKASI UMUM	Memperkuat Stabilitas Polhukhankam Dan Transformasi Pelayanan Publik	Peningkatan kualitas pelayanan publik berbasis digital berorientasi kepuasan masyarakat Peningkatan kualitas pelayanan publik berbasis digital berorientasi kepuasan masyarakat			283.622.250,00	KECAMATAN TRENGGALEK
	7.01.03.2.02.0003	Pemberdayaan Masyarakat di Kelurahan																		

NO	KODE	URUSAN / BIDANG URUSAN / PROGRAM / KEGIATAN / SUB KEGIATAN	INDIKATOR PROGRAM / KEGIATAN / SUB KEGIATAN	TARGET AKHIR PERIODE RENSTRA OPD	REALISASI CAPAIAN RENJA OPD TAHUN 2022	PRAKIRAAN CAPAIAN TARGET RENJA OPD TAHUN 2023	CAPAIAN KINERJA DAN KERANGKA PENDANAAN										KELOMPOK SASARAN	PRAKIRAAN MAJU RENCANA TAHUN 2025		PERANGKAT DAERAH PENANGGUNG JAWAB
							TARGET 2024		PAGU INDIKATIF (Rp)			Bertambah/Berkurang (10-12)	LOKASI	SUMBER DANA	PRIORITAS			TARGET	PAGU INDIKATIF (Rp)	
							SEBELUM	SESUDAH	RKPD 2024	APBD 2024	RKPD PERUBAHAN 2024				NASIONAL	DAERAH				
1	2	3	4	5	6	7	8	9	10	11	12	13	14	15	16	17	18	19	20	21
			Jumlah Pokmas dan Ormas yang Melaksanakan Pemberdayaan Masyarakat di Kelurahan				5 Pokmas / Ormas	5 Pokmas / Ormas	184.000.000,00	184.000.000,00	158.557.800,00	-25.442.200,00	Kab. Trenggalek, Trenggalek, Tamanan	DANA TRANSFER UMUM-DANA ALOKASI UMUM	Memperkuat Stabilitas Polhukhankam Dan Transformasi Pelayanan Publik	Peningkatan kualitas pelayanan publik berbasis digital berorientasi kepuasan masyarakat Peningkatan kualitas pelayanan publik berbasis digital berorientasi kepuasan masyarakat			184.000.000,00	KECAMATAN TRENGGALEK
3.	**7.01.04**	**PROGRAM KOORDINASI KETENTRAMAN DAN KETERTIBAN UMUM**	**Persentase Konflik yang ditindaklanjuti**				**100 %**	**100 %**	**38.159.500,00**	**38.159.500,00**	**38.159.500,00**	**0,00**							**38.159.500,00**	
	7.01.04.2.01	Koordinasi Upaya Penyelenggaraan Ketenteraman dan Ketertiban Umum	*Jumlah Laporan Hasil Koordinasi Upaya Penyelenggaraan Ketentraman dan Ketertiban Umum yang disusun*				12 Dokumen	12 Dokumen	38.159.500,00	38.159.500,00	38.159.500,00	0,00			Memperkuat Stabilitas Polhukhankam Dan Transformasi Pelayanan Publik	Peningkatan kualitas pelayanan publik berbasis digital berorientasi kepuasan masyarakat Peningkatan kualitas pelayanan publik berbasis digital berorientasi kepuasan masyarakat	Masyarakat Kelurahan		38.159.500,00	KECAMATAN TRENGGALEK
	7.01.04.2.01.0001	Sinergitas dengan Kepolisian Negara Republik Indonesia, Tentara Nasional Indonesia dan Instansi Vertikal di Wilayah Kecamatan																		
			Jumlah Laporan Hasil Sinergitas dengan Kepolisian Negara Republik Indonesia, Tentara Nasional Indonesia dan Instansi Vertikal di Wilayah Kecamatan				12 Laporan	12 Laporan	38.159.500,00	38.159.500,00	38.159.500,00	0,00	Kab. Trenggalek, Trenggalek, Tamanan	DANA TRANSFER UMUM-DANA ALOKASI UMUM	Memperkuat Stabilitas Polhukhankam Dan Transformasi Pelayanan Publik	Peningkatan kualitas pelayanan publik berbasis digital berorientasi kepuasan masyarakat Peningkatan kualitas pelayanan publik berbasis digital berorientasi kepuasan masyarakat			38.159.500,00	KECAMATAN TRENGGALEK
		KELURAHAN KELUTAN							**625.863.800,00**	**625.863.800,00**	**625.863.800,00**	**0,00**							**625.863.800,00**	
	7	**UNSUR KEWILAYAHAN**							**625.863.800,00**	**625.863.800,00**	**625.863.800,00**	**0,00**							**625.863.800,00**	
	7.01	**KECAMATAN**							**625.863.800,00**	**625.863.800,00**	**625.863.800,00**	**0,00**							**625.863.800,00**	
1.	**7.01.01**	**PROGRAM PENUNJANG URUSAN PEMERINTAHAN DAERAH KABUPATEN/KOTA**	**Cakupan pelayanan jasa administrasi perkantoran yang difasilitasi; Persentase Ketersediaan Dokumen Perencanaan, Penganggaran, dan Evaluasi Kinerja Perangkat Daerah ; Persentase nilai aset dalam kondisi baik.**				**100 %**	**100; 100; 100 %;%;%**	**115.261.500,00**	**115.261.500,00**	**126.801.500,00**	**0,00**							**115.261.500,00**	
	7.01.01.2.02	Administrasi Keuangan Perangkat Daerah	*Persentase Administrasi Keuangan Perangkat Daerah yang diselesaikan*				100 %	100 %	21.720.000,00	21.720.000,00	27.960.000,00	6.240.000,00			Memperkuat Stabilitas Polhukhankam Dan Transformasi Pelayanan Publik	Peningkatan kualitas pelayanan publik berbasis digital berorientasi kepuasan masyarakat Peningkatan kualitas pelayanan publik berbasis digital berorientasi kepuasan masyarakat	Aparatur Kelurahan		21.720.000,00	KECAMATAN TRENGGALEK
	7.01.01.2.02.0002	Penyediaan Administrasi Pelaksanaan Tugas ASN																		
			Jumlah Dokumen Hasil Penyediaan Administrasi Pelaksanaan Tugas ASN				4 Dokumen	12 Dokumen	21.720.000,00	21.720.000,00	27.960.000,00	6.240.000,00	Kab. Trenggalek, Trenggalek, Kelutan	PENDAPATAN ASLI DAERAH (PAD)	Memperkuat Stabilitas Polhukhankam Dan Transformasi Pelayanan Publik	Peningkatan kualitas pelayanan publik berbasis digital berorientasi kepuasan masyarakat Peningkatan kualitas pelayanan publik berbasis digital berorientasi kepuasan masyarakat			21.720.000,00	KECAMATAN TRENGGALEK
	7.01.01.2.06	Administrasi Umum Perangkat Daerah	*Persentase Administrasi Umum Perangkat Daerah yang diselesaikan*				100 %	100 %	17.718.200,00	17.718.200,00	17.718.200,00	0,00			Memperkuat Stabilitas Polhukhankam Dan Transformasi Pelayanan Publik	Peningkatan kualitas pelayanan publik berbasis digital berorientasi kepuasan masyarakat Peningkatan kualitas pelayanan publik berbasis digital berorientasi kepuasan masyarakat	Aparatur Kelurahan		17.718.200,00	KECAMATAN TRENGGALEK
	7.01.01.2.06.0001	Penyediaan Komponen Instalasi Listrik/Penerangan Bangunan Kantor																		
			Jumlah Paket Komponen Instalasi Listrik/Penerangan Bangunan Kantor yang Disediakan				2 Paket	2 Paket	1.180.000,00	1.180.000,00	1.180.000,00	0,00	Kab. Trenggalek, Trenggalek, Kelutan	PENDAPATAN ASLI DAERAH (PAD)	Memperkuat Stabilitas Polhukhankam Dan Transformasi Pelayanan Publik	Peningkatan kualitas pelayanan publik berbasis digital berorientasi kepuasan masyarakat Peningkatan kualitas pelayanan publik berbasis digital berorientasi kepuasan masyarakat			1.180.000,00	KECAMATAN TRENGGALEK
	7.01.01.2.06.0004	Penyediaan Bahan Logistik Kantor																		
			Jumlah Paket Bahan Logistik Kantor yang Disediakan				5 Paket	5 Paket	1.000.000,00	1.000.000,00	1.000.000,00	0,00	Kab. Trenggalek, Trenggalek, Kelutan	PENDAPATAN ASLI DAERAH (PAD)	Memperkuat Stabilitas Polhukhankam Dan Transformasi Pelayanan Publik	Peningkatan kualitas pelayanan publik berbasis digital berorientasi kepuasan masyarakat Peningkatan kualitas pelayanan publik berbasis digital berorientasi kepuasan masyarakat			1.000.000,00	KECAMATAN TRENGGALEK
	7.01.01.2.06.0005	Penyediaan Barang Cetakan dan Penggandaan																		

NO	KODE	URUSAN / BIDANG URUSAN / PROGRAM / KEGIATAN / SUB KEGIATAN	INDIKATOR PROGRAM / KEGIATAN / SUB KEGIATAN	TARGET AKHIR PERIODE RENSTRA OPD	REALISASI CAPAIAN RENJA OPD TAHUN 2022	PRAKIRAAN CAPAIAN TARGET RENJA OPD TAHUN 2023	CAPAIAN KINERJA DAN KERANGKA PENDANAAN										KELOMPOK SASARAN	PRAKIRAAN MAJU RENCANA TAHUN 2025		PERANGKAT DAERAH PENANGGUNG JAWAB
							TARGET 2024		PAGU INDIKATIF (Rp)			Bertambah/Berkurang (10-12)	LOKASI	SUMBER DANA	PRIORITAS			TARGET	PAGU INDIKATIF (Rp)	
							SEBELUM	SESUDAH	RKPD 2024	APBD 2024	RKPD PERUBAHAN 2024				NASIONAL	DAERAH				
1	2	3	4	5	6	7	8	9	10	11	12	13	14	15	16	17	18	19	20	21
			Jumlah Paket Barang Cetakan dan Penggandaan yang Disediakan				8 Paket	8 Paket	2.000.000,00	2.000.000,00	2.000.000,00	0,00	Kab. Trenggalek, Trenggalek, Kelutan	PENDAPATAN ASLI DAERAH (PAD)	Memperkuat Stabilitas Polhukhankam Dan Transformasi Pelayanan Publik	Peningkatan kualitas pelayanan publik berbasis digital berorientasi kepuasan masyarakat Peningkatan kualitas pelayanan publik berbasis digital berorientasi kepuasan masyarakat			2.000.000,00	KECAMATAN TRENGGALEK
	7.01.01.2.06.0007	Penyediaan Bahan/Material																		
			Jumlah Paket Bahan/Material yang Disediakan				4 Paket	4 Paket	10.038.200,00	10.038.200,00	10.038.200,00	0,00	Kab. Trenggalek, Trenggalek, Kelutan	PENDAPATAN ASLI DAERAH (PAD)	Memperkuat Stabilitas Polhukhankam Dan Transformasi Pelayanan Publik	Peningkatan kualitas pelayanan publik berbasis digital berorientasi kepuasan masyarakat Peningkatan kualitas pelayanan publik berbasis digital berorientasi kepuasan masyarakat			10.038.200,00	KECAMATAN TRENGGALEK
	7.01.01.2.06.0009	Penyelenggaraan Rapat Koordinasi dan Konsultasi SKPD																		
			Jumlah Laporan Penyelenggaraan Rapat Koordinasi dan Konsultasi SKPD				6 Laporan	6 Laporan	3.500.000,00	3.500.000,00	3.500.000,00	0,00	Kab. Trenggalek, Trenggalek, Kelutan	PENDAPATAN ASLI DAERAH (PAD)	Memperkuat Stabilitas Polhukhankam Dan Transformasi Pelayanan Publik	Peningkatan kualitas pelayanan publik berbasis digital berorientasi kepuasan masyarakat Peningkatan kualitas pelayanan publik berbasis digital berorientasi kepuasan masyarakat			3.500.000,00	KECAMATAN TRENGGALEK
	7.01.01.2.08	Penyediaan Jasa Penunjang Urusan Pemerintahan Daerah	*Persentase Administrasi Umum Perangkat Daerah yang diselesaikan*				100 %	100 %	61.421.800,00	61.421.800,00	66.721.800,00	5.300.000,00			Memperkuat Stabilitas Polhukhankam Dan Transformasi Pelayanan Publik	Peningkatan kualitas pelayanan publik berbasis digital berorientasi kepuasan masyarakat Peningkatan kualitas pelayanan publik berbasis digital berorientasi kepuasan masyarakat	Aparatur Kelurahan		61.421.800,00	KECAMATAN TRENGGALEK
	7.01.01.2.08.0002	Penyediaan Jasa Komunikasi, Sumber Daya Air dan Listrik																		
			Jumlah Laporan Penyediaan Jasa Komunikasi, Sumber Daya Air dan Listrik yang Disediakan				48 Laporan	48 Laporan	8.000.000,00	8.000.000,00	8.000.000,00	0,00	Kab. Trenggalek, Trenggalek, Kelutan	PENDAPATAN ASLI DAERAH (PAD)	Memperkuat Stabilitas Polhukhankam Dan Transformasi Pelayanan Publik	Peningkatan kualitas pelayanan publik berbasis digital berorientasi kepuasan masyarakat Peningkatan kualitas pelayanan publik berbasis digital berorientasi kepuasan masyarakat			8.000.000,00	KECAMATAN TRENGGALEK
	7.01.01.2.08.0004	Penyediaan Jasa Pelayanan Umum Kantor																		
			Jumlah Laporan Penyediaan Jasa Pelayanan Umum Kantor yang Disediakan				13 Laporan	13 Laporan	53.421.800,00	53.421.800,00	58.721.800,00	5.300.000,00	Kab. Trenggalek, Trenggalek, Kelutan	PENDAPATAN ASLI DAERAH (PAD)	Memperkuat Stabilitas Polhukhankam Dan Transformasi Pelayanan Publik	Peningkatan kualitas pelayanan publik berbasis digital berorientasi kepuasan masyarakat Peningkatan kualitas pelayanan publik berbasis digital berorientasi kepuasan masyarakat			53.421.800,00	KECAMATAN TRENGGALEK
	7.01.01.2.09	Pemeliharaan Barang Milik Daerah Penunjang Urusan Pemerintahan Daerah	*Persentase BMD Penunjang Urusan Pemerintahan Daerah yang dipelihara*				100 %	100 %	14.401.500,00	14.401.500,00	14.401.500,00	0,00			Memperkuat Stabilitas Polhukhankam Dan Transformasi Pelayanan Publik	Peningkatan kualitas pelayanan publik berbasis digital berorientasi kepuasan masyarakat Peningkatan kualitas pelayanan publik berbasis digital berorientasi kepuasan masyarakat	Aparatur Kelurahan		14.401.500,00	KECAMATAN TRENGGALEK
	7.01.01.2.09.0006	Pemeliharaan Peralatan dan Mesin Lainnya																		
			Jumlah Peralatan dan Mesin Lainnya yang Dipelihara				2 Unit	2 Unit	7.360.000,00	7.360.000,00	7.360.000,00	0,00	Kab. Trenggalek, Trenggalek, Kelutan	PENDAPATAN ASLI DAERAH (PAD)	Memperkuat Stabilitas Polhukhankam Dan Transformasi Pelayanan Publik	Peningkatan kualitas pelayanan publik berbasis digital berorientasi kepuasan masyarakat Peningkatan kualitas pelayanan publik berbasis digital berorientasi kepuasan masyarakat			7.360.000,00	KECAMATAN TRENGGALEK
	7.01.01.2.09.0009	Pemeliharaan/Rehabilitasi Gedung Kantor dan Bangunan Lainnya																		
			Jumlah Gedung Kantor dan Bangunan Lainnya yang Dipelihara/Direhabilitasi				1 Unit	1 Unit	7.041.500,00	7.041.500,00	7.041.500,00	0,00	Kab. Trenggalek, Trenggalek, Kelutan	PENDAPATAN ASLI DAERAH (PAD)	Memperkuat Stabilitas Polhukhankam Dan Transformasi Pelayanan Publik	Peningkatan kualitas pelayanan publik berbasis digital berorientasi kepuasan masyarakat Peningkatan kualitas pelayanan publik berbasis digital berorientasi kepuasan masyarakat			7.041.500,00	KECAMATAN TRENGGALEK
2.	**7.01.03**	**PROGRAM PEMBERDAYAAN MASYARAKAT DESA DAN KELURAHAN**	**Persentase capaian kegiatan pemberdayaan masyarakat desa dan kelurahan yang dilaksanakan**				**100 %**	**100 %**	**472.442.800,00**	**472.442.800,00**	**466.402.800,00**	**0,00**							**472.442.800,00**	

NO	KODE	URUSAN / BIDANG URUSAN / PROGRAM / KEGIATAN / SUB KEGIATAN	INDIKATOR PROGRAM / KEGIATAN / SUB KEGIATAN	TARGET AKHIR PERIODE RENSTRA OPD	REALISASI CAPAIAN RENJA OPD TAHUN 2022	PRAKIRAAN CAPAIAN TARGET RENJA OPD TAHUN 2023	CAPAIAN KINERJA DAN KERANGKA PENDANAAN										KELOMPOK SASARAN	PRAKIRAAN MAJU RENCANA TAHUN 2025		PERANGKAT DAERAH PENANGGUNG JAWAB
							TARGET 2024		PAGU INDIKATIF (Rp)			Bertambah/Berkurang (10-12)	LOKASI	SUMBER DANA	PRIORITAS			TARGET	PAGU INDIKATIF (Rp)	
							SEBELUM	SESUDAH	RKPD 2024	APBD 2024	RKPD PERUBAHAN 2024				NASIONAL	DAERAH				
1	2	3	4	5	6	7	8	9	10	11	12	13	14	15	16	17	18	19	20	21
	7.01.03.2.02	Kegiatan Pemberdayaan Kelurahan	*Jumlah Laporan Hasil Pemberdayaan Kelurahan yang disusun*				2 Dokumen	2 Dokumen	472.442.800,00	472.442.800,00	466.402.800,00	-6.040.000,00			Memperkuat Stabilitas Polhukhankam Dan Transformasi Pelayanan Publik	Peningkatan kualitas pelayanan publik berbasis digital berorientasi kepuasan masyarakat Peningkatan kualitas pelayanan publik berbasis digital berorientasi kepuasan masyarakat	Masyarakat Kelurahan		472.442.800,00	KECAMATAN TRENGGALEK
	7.01.03.2.02.0001	Peningkatan Partisipasi Masyarakat dalam Forum Musyawarah Perencanaan Pembangunan di Kelurahan																		
			Jumlah Lembaga Kemasyarakatan yang Berpartisipasi dalam Forum Musyawarah Perencanaan Pembangunan di Kelurahan				5 Lembaga Kemasyarakatan	5 Lembaga Kemasyarakatan	5.000.000,00	5.000.000,00	5.000.000,00	0,00	Kab. Trenggalek, Trenggalek, Kelutan	DANA TRANSFER UMUM-DANA ALOKASI UMUM	Memperkuat Stabilitas Polhukhankam Dan Transformasi Pelayanan Publik	Peningkatan kualitas pelayanan publik berbasis digital berorientasi kepuasan masyarakat Peningkatan kualitas pelayanan publik berbasis digital berorientasi kepuasan masyarakat			5.000.000,00	KECAMATAN TRENGGALEK
	7.01.03.2.02.0002	Pembangunan Sarana dan Prasarana Kelurahan																		
			Jumlah Sarana dan Prasarana Kelurahan yang Terbangun				2 Unit	2 Unit	321.842.800,00	321.842.800,00	321.842.800,00	0,00	Kab. Trenggalek, Trenggalek, Kelutan	DANA TRANSFER UMUM-DANA ALOKASI UMUM	Memperkuat Stabilitas Polhukhankam Dan Transformasi Pelayanan Publik	Peningkatan kualitas pelayanan publik berbasis digital berorientasi kepuasan masyarakat Peningkatan kualitas pelayanan publik berbasis digital berorientasi kepuasan masyarakat			321.842.800,00	KECAMATAN TRENGGALEK
	7.01.03.2.02.0003	Pemberdayaan Masyarakat di Kelurahan																		
			Jumlah Pokmas dan Ormas yang Melaksanakan Pemberdayaan Masyarakat di Kelurahan				5 Pokmas / Ormas	5 Pokmas / Ormas	145.600.000,00	145.600.000,00	139.560.000,00	-6.040.000,00	Kab. Trenggalek, Trenggalek, Kelutan	DANA TRANSFER UMUM-DANA ALOKASI UMUM	Memperkuat Stabilitas Polhukhankam Dan Transformasi Pelayanan Publik	Peningkatan kualitas pelayanan publik berbasis digital berorientasi kepuasan masyarakat Peningkatan kualitas pelayanan publik berbasis digital berorientasi kepuasan masyarakat			145.600.000,00	KECAMATAN TRENGGALEK
3.	**7.01.04**	**PROGRAM KOORDINASI KETENTRAMAN DAN KETERTIBAN UMUM**	**Persentase Konflik yang ditindaklanjuti**				**100 %**	**100 %**	**38.159.500,00**	**38.159.500,00**	**32.659.500,00**	**0,00**							**38.159.500,00**	
	7.01.04.2.01	Koordinasi Upaya Penyelenggaraan Ketenteraman dan Ketertiban Umum	*Jumlah Laporan Hasil Koordinasi Upaya Penyelenggaraan Ketentraman dan Ketertiban Umum yang disusun*				12 Dokumen	12 Dokumen	38.159.500,00	38.159.500,00	32.659.500,00	-5.500.000,00			Memperkuat Stabilitas Polhukhankam Dan Transformasi Pelayanan Publik	Peningkatan kualitas pelayanan publik berbasis digital berorientasi kepuasan masyarakat Peningkatan kualitas pelayanan publik berbasis digital berorientasi kepuasan masyarakat	Masyarakat Kelurahan		38.159.500,00	KECAMATAN TRENGGALEK
	7.01.04.2.01.0001	Sinergitas dengan Kepolisian Negara Republik Indonesia, Tentara Nasional Indonesia dan Instansi Vertikal di Wilayah Kecamatan																		
			Jumlah Laporan Hasil Sinergitas dengan Kepolisian Negara Republik Indonesia, Tentara Nasional Indonesia dan Instansi Vertikal di Wilayah Kecamatan				12 Laporan	12 Laporan	38.159.500,00	38.159.500,00	32.659.500,00	-5.500.000,00	Kab. Trenggalek, Trenggalek, Kelutan	DANA TRANSFER UMUM-DANA ALOKASI UMUM	Memperkuat Stabilitas Polhukhankam Dan Transformasi Pelayanan Publik	Peningkatan kualitas pelayanan publik berbasis digital berorientasi kepuasan masyarakat Peningkatan kualitas pelayanan publik berbasis digital berorientasi kepuasan masyarakat			38.159.500,00	KECAMATAN TRENGGALEK
		KECAMATAN PANGGUL							**2.661.679.750,00**	**2.772.147.948,00**	**2.635.322.030,00**	**-26.357.720,00**							**2.763.069.400,00**	
	7	**UNSUR KEWILAYAHAN**							**2.661.679.750,00**	**2.772.147.948,00**	**2.635.322.030,00**	**-26.357.720,00**							**2.763.069.400,00**	
	7.01	**KECAMATAN**							**2.661.679.750,00**	**2.772.147.948,00**	**2.635.322.030,00**	**-26.357.720,00**							**2.763.069.400,00**	
1.	**7.01.01**	**PROGRAM PENUNJANG URUSAN PEMERINTAHAN DAERAH KABUPATEN/KOTA**	**Persentase Nilai Aset dalam kondisi baik; Cakupan Pelayanan Jasa Administrasi Perkantoran yang Difasilitasi; Persentase Ketersediaan Dokumen Perencanaan, Penganggaran dan Evaluasi Kinerja Perangkat Daerah**				**100 %**	**100;100;100 %;%;%**	**2.563.825.750,00**	**2.674.293.948,00**	**2.539.580.030,00**	**27.907.650,00**							**2.591.733.400,00**	
	7.01.01.2.01	Perencanaan, Penganggaran, dan Evaluasi Kinerja Perangkat Daerah	*Jumlah Dokumen Perencanaan, Penganggaran dan Evaluasi Kinerja Perangkat Daerah yang disusun*				99 Dokumen	99 Dokumen	4.000.000,00	4.000.000,00	3.000.000,00	-1.000.000,00			Memperkuat Stabilitas Polhukhankam Dan Transformasi Pelayanan Publik	Peningkatan kualitas pelayanan publik berbasis digital berorientasi kepuasan masyarakat Peningkatan kualitas pelayanan publik berbasis digital berorientasi kepuasan masyarakat	Aparatur Kecamatan		12.000.000,00	KECAMATAN PANGGUL
	7.01.01.2.01.0001	Penyusunan Dokumen Perencanaan Perangkat Daerah																		
			Jumlah Dokumen Perencanaan Perangkat Daerah				15 Dokumen	15 Dokumen	2.000.000,00	2.000.000,00	1.685.000,00	-315.000,00	Kab. Trenggalek, Semua Kecamatan, Semua Kel/Desa	PENDAPATAN ASLI DAERAH (PAD)	Memperkuat Stabilitas Polhukhankam Dan Transformasi Pelayanan Publik	Peningkatan kualitas pelayanan publik berbasis digital berorientasi kepuasan masyarakat Peningkatan kualitas pelayanan publik berbasis digital berorientasi kepuasan masyarakat			6.000.000,00	KECAMATAN PANGGUL
	7.01.01.2.01.0006	Koordinasi dan Penyusunan Laporan Capaian Kinerja dan Ikhtisar Realisasi Kinerja SKPD																		

NO	KODE	URUSAN / BIDANG URUSAN / PROGRAM / KEGIATAN / SUB KEGIATAN	INDIKATOR PROGRAM / KEGIATAN / SUB KEGIATAN	TARGET AKHIR PERIODE RENSTRA OPD	REALISASI CAPAIAN RENJA OPD TAHUN 2022	PRAKIRAAN CAPAIAN TARGET RENJA OPD TAHUN 2023	CAPAIAN KINERJA DAN KERANGKA PENDANAAN										KELOMPOK SASARAN	PRAKIRAAN MAJU RENCANA TAHUN 2025		PERANGKAT DAERAH PENANGGUNG JAWAB
							TARGET 2024		PAGU INDIKATIF (Rp)			Bertambah/Berkurang (10-12)	LOKASI	SUMBER DANA	PRIORITAS			TARGET	PAGU INDIKATIF (Rp)	
							SEBELUM	SESUDAH	RKPD 2024	APBD 2024	RKPD PERUBAHAN 2024				NASIONAL	DAERAH				
1	2	3	4	5	6	7	8	9	10	11	12	13	14	15	16	17	18	19	20	21
			Jumlah Laporan Capaian Kinerja dan Ikhtisar Realisasi Kinerja SKPD dan Laporan Hasil Koordinasi Penyusunan Laporan Capaian Kinerja dan Ikhtisar Realisasi Kinerja SKPD				84 Laporan	84 Laporan	2.000.000,00	2.000.000,00	1.315.000,00	-685.000,00	Kab. Trenggalek, Semua Kecamatan, Semua Kel/Desa	PENDAPATAN ASLI DAERAH (PAD)	Memperkuat Stabilitas Polhukhankam Dan Transformasi Pelayanan Publik	Peningkatan kualitas pelayanan publik berbasis digital berorientasi kepuasan masyarakat Peningkatan kualitas pelayanan publik berbasis digital berorientasi kepuasan masyarakat			6.000.000,00	KECAMATAN PANGGUL
	7.01.01.2.02	Administrasi Keuangan Perangkat Daerah	*Persentase Administrasi Keuangan Perangkat Daerah yang diselesaikan*				100 %	100 %	2.169.948.350,00	2.271.266.548,00	2.084.800.630,00	-85.147.720,00			Memperkuat Stabilitas Polhukhankam Dan Transformasi Pelayanan Publik	Peningkatan kualitas pelayanan publik berbasis digital berorientasi kepuasan masyarakat Peningkatan kualitas pelayanan publik berbasis digital berorientasi kepuasan masyarakat	Aparatur Kecamatan		2.109.233.400,00	KECAMATAN PANGGUL
	7.01.01.2.02.0001	Penyediaan Gaji dan Tunjangan ASN																		
			Jumlah Orang yang Menerima Gaji dan Tunjangan ASN				18 Orang/bulan	18 Orang/bulan	2.125.363.350,00	2.235.831.548,00	2.048.005.630,00	-77.357.720,00	Kab. Trenggalek, Semua Kecamatan, Semua Kel/Desa	DANA TRANSFER UMUM-DANA ALOKASI UMUM	Memperkuat Stabilitas Polhukhankam Dan Transformasi Pelayanan Publik	Peningkatan kualitas pelayanan publik berbasis digital berorientasi kepuasan masyarakat Peningkatan kualitas pelayanan publik berbasis digital berorientasi kepuasan masyarakat			2.029.363.400,00	KECAMATAN PANGGUL
	7.01.01.2.02.0002	Penyediaan Administrasi Pelaksanaan Tugas ASN																		
			Jumlah Dokumen Hasil Penyediaan Administrasi Pelaksanaan Tugas ASN				36 Dokumen	36 Dokumen	44.585.000,00	35.435.000,00	36.795.000,00	-7.790.000,00	Kab. Trenggalek, Panggul, Semua Kel/Desa	PENDAPATAN ASLI DAERAH (PAD)	Memperkuat Stabilitas Polhukhankam Dan Transformasi Pelayanan Publik	Peningkatan kualitas pelayanan publik berbasis digital berorientasi kepuasan masyarakat Peningkatan kualitas pelayanan publik berbasis digital berorientasi kepuasan masyarakat			79.870.000,00	KECAMATAN PANGGUL
	7.01.01.2.03	Administrasi Barang Milik Daerah pada Perangkat Daerah	*Persentase Administrasi Barang Milik Daerah yang diselesaikan*				100 %	100 %	5.545.000,00	5.545.000,00	5.195.000,00	-350.000,00			Memperkuat Stabilitas Polhukhankam Dan Transformasi Pelayanan Publik	Peningkatan kualitas pelayanan publik berbasis digital berorientasi kepuasan masyarakat Peningkatan kualitas pelayanan publik berbasis digital berorientasi kepuasan masyarakat	Aparatur Kecamatan		14.000.000,00	KECAMATAN PANGGUL
	7.01.01.2.03.0006	Penatausahaan Barang Milik Daerah pada SKPD																		
			Jumlah Laporan Penatausahaan Barang Milik Daerah pada SKPD				13 Laporan	13 Laporan	5.545.000,00	5.545.000,00	5.195.000,00	-350.000,00	Kab. Trenggalek, Panggul, Semua Kel/Desa	PENDAPATAN ASLI DAERAH (PAD)	Memperkuat Stabilitas Polhukhankam Dan Transformasi Pelayanan Publik	Peningkatan kualitas pelayanan publik berbasis digital berorientasi kepuasan masyarakat Peningkatan kualitas pelayanan publik berbasis digital berorientasi kepuasan masyarakat			14.000.000,00	KECAMATAN PANGGUL
	7.01.01.2.06	Administrasi Umum Perangkat Daerah	*Persentase Administrasi Umum Perangkat Daerah yang diselesaikan*				100 %	100 %	57.172.000,00	62.605.800,00	59.594.400,00	2.422.400,00			Memperkuat Stabilitas Polhukhankam Dan Transformasi Pelayanan Publik	Peningkatan kualitas pelayanan publik berbasis digital berorientasi kepuasan masyarakat Peningkatan kualitas pelayanan publik berbasis digital berorientasi kepuasan masyarakat	Aparatur Kecamatan, Aparatur Pemerintahan Desa, Tamu dan Instansi Vertikal Lainnya		123.500.000,00	KECAMATAN PANGGUL
	7.01.01.2.06.0001	Penyediaan Komponen Instalasi Listrik/Penerangan Bangunan Kantor																		
			Jumlah Paket Komponen Instalasi Listrik/Penerangan Bangunan Kantor yang Disediakan				4 Paket	4 Paket	3.750.000,00	3.750.000,00	3.750.000,00	0,00	Kab. Trenggalek, Panggul, Semua Kel/Desa	PENDAPATAN ASLI DAERAH (PAD)	Memperkuat Stabilitas Polhukhankam Dan Transformasi Pelayanan Publik	Peningkatan kualitas pelayanan publik berbasis digital berorientasi kepuasan masyarakat Peningkatan kualitas pelayanan publik berbasis digital berorientasi kepuasan masyarakat			15.000.000,00	KECAMATAN PANGGUL
	7.01.01.2.06.0002	Penyediaan Peralatan dan Perlengkapan Kantor																		
			Jumlah Paket Peralatan dan Perlengkapan Kantor yang Disediakan				4 Paket	4 Paket	2.500.000,00	3.613.800,00	3.613.800,00	1.113.800,00	Kab. Trenggalek, Panggul, Semua Kel/Desa	PENDAPATAN ASLI DAERAH (PAD)	Memperkuat Stabilitas Polhukhankam Dan Transformasi Pelayanan Publik	Peningkatan kualitas pelayanan publik berbasis digital berorientasi kepuasan masyarakat Peningkatan kualitas pelayanan publik berbasis digital berorientasi kepuasan masyarakat			12.000.000,00	KECAMATAN PANGGUL
	7.01.01.2.06.0004	Penyediaan Bahan Logistik Kantor																		

NO	KODE	URUSAN / BIDANG URUSAN / PROGRAM / KEGIATAN / SUB KEGIATAN	INDIKATOR PROGRAM / KEGIATAN / SUB KEGIATAN	TARGET AKHIR PERIODE RENSTRA OPD	REALISASI CAPAIAN RENJA OPD TAHUN 2022	PRAKIRAAN CAPAIAN TARGET RENJA OPD TAHUN 2023	CAPAIAN KINERJA DAN KERANGKA PENDANAAN										KELOMPOK SASARAN	PRAKIRAAN MAJU RENCANA TAHUN 2025		PERANGKAT DAERAH PENANGGUNG JAWAB
							TARGET 2024		PAGU INDIKATIF (Rp)			Bertambah/Berkurang (10-12)	LOKASI	SUMBER DANA	PRIORITAS			TARGET	PAGU INDIKATIF (Rp)	
							SEBELUM	SESUDAH	RKPD 2024	APBD 2024	RKPD PERUBAHAN 2024				NASIONAL	DAERAH				
1	2	3	4	5	6	7	8	9	10	11	12	13	14	15	16	17	18	19	20	21
			Jumlah Paket Bahan Logistik Kantor yang Disediakan				4 Paket	4 Paket	2.905.000,00	2.905.000,00	2.905.000,00	0,00	Kab. Trenggalek, Panggul, Semua Kel/Desa	PENDAPATAN ASLI DAERAH (PAD)	Memperkuat Stabilitas Polhukhankam Dan Transformasi Pelayanan Publik	Peningkatan kualitas pelayanan publik berbasis digital berorientasi kepuasan masyarakat Peningkatan kualitas pelayanan publik berbasis digital berorientasi kepuasan masyarakat			12.000.000,00	KECAMATAN PANGGUL
	7.01.01.2.06.0005	Penyediaan Barang Cetakan dan Penggandaan																		
			Jumlah Paket Barang Cetakan dan Penggandaan yang Disediakan				4 Paket	4 Paket	3.025.000,00	3.025.000,00	2.867.600,00	-157.400,00	Kab. Trenggalek, Panggul, Semua Kel/Desa	PENDAPATAN ASLI DAERAH (PAD)	Memperkuat Stabilitas Polhukhankam Dan Transformasi Pelayanan Publik	Peningkatan kualitas pelayanan publik berbasis digital berorientasi kepuasan masyarakat Peningkatan kualitas pelayanan publik berbasis digital berorientasi kepuasan masyarakat			9.000.000,00	KECAMATAN PANGGUL
	7.01.01.2.06.0007	Penyediaan Bahan/Material																		
			Jumlah Paket Bahan/Material yang Disediakan				4 Paket	4 Paket	18.128.000,00	18.128.000,00	17.007.000,00	-1.121.000,00	Kab. Trenggalek, Panggul, Semua Kel/Desa	PENDAPATAN ASLI DAERAH (PAD)	Memperkuat Stabilitas Polhukhankam Dan Transformasi Pelayanan Publik	Peningkatan kualitas pelayanan publik berbasis digital berorientasi kepuasan masyarakat Peningkatan kualitas pelayanan publik berbasis digital berorientasi kepuasan masyarakat			34.000.000,00	KECAMATAN PANGGUL
	7.01.01.2.06.0008	Fasilitasi Kunjungan Tamu																		
			Jumlah Laporan Fasilitasi Kunjungan Tamu				12 Laporan	12 Laporan	2.364.000,00	2.364.000,00	1.891.000,00	-473.000,00	Kab. Trenggalek, Panggul, Semua Kel/Desa	PENDAPATAN ASLI DAERAH (PAD)	Memperkuat Stabilitas Polhukhankam Dan Transformasi Pelayanan Publik	Peningkatan kualitas pelayanan publik berbasis digital berorientasi kepuasan masyarakat Peningkatan kualitas pelayanan publik berbasis digital berorientasi kepuasan masyarakat			9.000.000,00	KECAMATAN PANGGUL
	7.01.01.2.06.0009	Penyelenggaraan Rapat Koordinasi dan Konsultasi SKPD																		
			Jumlah Laporan Penyelenggaraan Rapat Koordinasi dan Konsultasi SKPD				12 Laporan	12 Laporan	24.500.000,00	28.820.000,00	27.560.000,00	3.060.000,00	Kab. Trenggalek, Panggul, Semua Kel/Desa	PENDAPATAN ASLI DAERAH (PAD)	Memperkuat Stabilitas Polhukhankam Dan Transformasi Pelayanan Publik	Peningkatan kualitas pelayanan publik berbasis digital berorientasi kepuasan masyarakat Peningkatan kualitas pelayanan publik berbasis digital berorientasi kepuasan masyarakat			32.500.000,00	KECAMATAN PANGGUL
	7.01.01.2.08	Penyediaan Jasa Penunjang Urusan Pemerintahan Daerah	*Persentase Jasa Penunjang Urusan Pemerintahan Daerah yang diselesaikan*				100 %	100 %	275.927.400,00	279.643.600,00	327.602.000,00	51.674.600,00			Memperkuat Stabilitas Polhukhankam Dan Transformasi Pelayanan Publik	Peningkatan kualitas pelayanan publik berbasis digital berorientasi kepuasan masyarakat Peningkatan kualitas pelayanan publik berbasis digital berorientasi kepuasan masyarakat	Sarana dan Prasarana serta Aparatur Kecamatan		292.500.000,00	KECAMATAN PANGGUL
	7.01.01.2.08.0002	Penyediaan Jasa Komunikasi, Sumber Daya Air dan Listrik																		
			Jumlah Laporan Penyediaan Jasa Komunikasi, Sumber Daya Air dan Listrik yang Disediakan				24 Laporan	24 Laporan	45.343.800,00	49.060.000,00	55.860.000,00	10.516.200,00	Kab. Trenggalek, Panggul, Semua Kel/Desa	DANA TRANSFER UMUM-DANA ALOKASI UMUM	Memperkuat Stabilitas Polhukhankam Dan Transformasi Pelayanan Publik	Peningkatan kualitas pelayanan publik berbasis digital berorientasi kepuasan masyarakat Peningkatan kualitas pelayanan publik berbasis digital berorientasi kepuasan masyarakat			43.000.000,00	KECAMATAN PANGGUL
	7.01.01.2.08.0004	Penyediaan Jasa Pelayanan Umum Kantor																		
			Jumlah Laporan Penyediaan Jasa Pelayanan Umum Kantor yang Disediakan				13 Laporan	13 Laporan	230.583.600,00	230.583.600,00	271.742.000,00	41.158.400,00	Kab. Trenggalek, Panggul, Semua Kel/Desa	PENDAPATAN ASLI DAERAH (PAD)	Memperkuat Stabilitas Polhukhankam Dan Transformasi Pelayanan Publik	Peningkatan kualitas pelayanan publik berbasis digital berorientasi kepuasan masyarakat Peningkatan kualitas pelayanan publik berbasis digital berorientasi kepuasan masyarakat			249.500.000,00	KECAMATAN PANGGUL
	7.01.01.2.09	Pemeliharaan Barang Milik Daerah Penunjang Urusan Pemerintahan Daerah	*Persentase BMD Penunjang Urusan Pemerintahan Daerah yang dipelihara*				100 %	100 %	51.233.000,00	51.233.000,00	59.388.000,00	8.155.000,00			Memperkuat Stabilitas Polhukhankam Dan Transformasi Pelayanan Publik	Peningkatan kualitas pelayanan publik berbasis digital berorientasi kepuasan masyarakat Peningkatan kualitas pelayanan publik berbasis digital berorientasi kepuasan masyarakat	Sarana dan Prasarana Kecamatan		40.500.000,00	KECAMATAN PANGGUL
	7.01.01.2.09.0002	Penyediaan Jasa Pemeliharaan, Biaya Pemeliharaan, Pajak dan Perizinan Kendaraan Dinas Operasional atau Lapangan																		

NO	KODE	URUSAN / BIDANG URUSAN / PROGRAM / KEGIATAN / SUB KEGIATAN	INDIKATOR PROGRAM / KEGIATAN / SUB KEGIATAN	TARGET AKHIR PERIODE RENSTRA OPD	REALISASI CAPAIAN RENJA OPD TAHUN 2022	PRAKIRAAN CAPAIAN TARGET RENJA OPD TAHUN 2023	CAPAIAN KINERJA DAN KERANGKA PENDANAAN										KELOMPOK SASARAN	PRAKIRAAN MAJU RENCANA TAHUN 2025		PERANGKAT DAERAH PENANGGUNG JAWAB
							TARGET 2024		PAGU INDIKATIF (Rp)			Bertambah/Berkurang (10-12)	LOKASI	SUMBER DANA	PRIORITAS			TARGET	PAGU INDIKATIF (Rp)	
							SEBELUM	SESUDAH	RKPD 2024	APBD 2024	RKPD PERUBAHAN 2024				NASIONAL	DAERAH				
1	2	3	4	5	6	7	8	9	10	11	12	13	14	15	16	17	18	19	20	21
			Jumlah Kendaraan Dinas Operasional atau Lapangan yang Dipelihara dan dibayarkan Pajak dan Perizinannya				13 Unit	13 Unit	36.841.000,00	36.841.000,00	46.458.000,00	9.617.000,00	Kab. Trenggalek, Panggul, Semua Kel/Desa	DANA TRANSFER UMUM-DANA ALOKASI UMUM	Memperkuat Stabilitas Polhukhankam Dan Transformasi Pelayanan Publik	Peningkatan kualitas pelayanan publik berbasis digital berorientasi kepuasan masyarakat Peningkatan kualitas pelayanan publik berbasis digital berorientasi kepuasan masyarakat			25.000.000,00	KECAMATAN PANGGUL
	7.01.01.2.09.0006	Pemeliharaan Peralatan dan Mesin Lainnya																		
			Jumlah Peralatan dan Mesin Lainnya yang Dipelihara				20 Unit	20 Unit	2.448.000,00	2.448.000,00	3.900.000,00	1.452.000,00	Kab. Trenggalek, Panggul, Semua Kel/Desa	DANA TRANSFER UMUM-DANA ALOKASI UMUM	Memperkuat Stabilitas Polhukhankam Dan Transformasi Pelayanan Publik	Peningkatan kualitas pelayanan publik berbasis digital berorientasi kepuasan masyarakat Peningkatan kualitas pelayanan publik berbasis digital berorientasi kepuasan masyarakat			5.500.000,00	KECAMATAN PANGGUL
	7.01.01.2.09.0010	Pemeliharaan/Rehabilitasi Sarana dan Prasarana Gedung Kantor atau Bangunan Lainnya																		
			Jumlah Sarana dan Prasarana Gedung Kantor atau Bangunan Lainnya yang Dipelihara/Direhabilitasi				2 Unit	2 Unit	11.944.000,00	11.944.000,00	9.030.000,00	-2.914.000,00	Kab. Trenggalek, Panggul, Semua Kel/Desa	DANA TRANSFER UMUM-DANA ALOKASI UMUM	Memperkuat Stabilitas Polhukhankam Dan Transformasi Pelayanan Publik	Peningkatan kualitas pelayanan publik berbasis digital berorientasi kepuasan masyarakat Peningkatan kualitas pelayanan publik berbasis digital berorientasi kepuasan masyarakat			10.000.000,00	KECAMATAN PANGGUL
2.	**7.01.02**	**PROGRAM PENYELENGGARAAN PEMERINTAHAN DAN PELAYANAN PUBLIK**	**Persentase Penyelenggaraan Pemerintahan dan Pelayanan Publik yang dilaksanakan**				**100 %**	**100 %**	**50.031.000,00**	**50.031.000,00**	**52.792.000,00**	**3.880.000,00**							**53.911.000,00**	
	7.01.02.2.01	Koordinasi Penyelenggaraan Kegiatan Pemerintahan di Tingkat Kecamatan	*Jumlah Laporan Koordinasi Penyelenggaraan Kegiatan Pemerintahan di Tingkat Kecamatan yang disusun*				2 Laporan	2 Laporan	14.625.000,00	14.625.000,00	14.625.000,00	0,00			Memperkuat Stabilitas Polhukhankam Dan Transformasi Pelayanan Publik	Peningkatan kualitas pelayanan publik berbasis digital berorientasi kepuasan masyarakat Peningkatan kualitas pelayanan publik berbasis digital berorientasi kepuasan masyarakat	Aparatur Kecamatan, Aparatur Pemerintahan Desa, Instansi Vertikal Lainnya dan Masyarakat		13.500.000,00	KECAMATAN PANGGUL
	7.01.02.2.01.0001	Koordinasi/Sinergi Perencanaan dan Pelaksanaan Kegiatan Pemerintahan dengan Perangkat Daerah dan Instansi Vertikal Terkait																		
			Jumlah Laporan Koordinasi/Sinergi Perencanaan dan Pelaksanaan Kegiatan Pemerintahan dengan Perangkat Daerah dan Instansi Vertikal Terkait				2 Laporan	2 Laporan	14.625.000,00	14.625.000,00	14.625.000,00	0,00	Kab. Trenggalek, Semua Kecamatan, Semua Kel/Desa	DANA TRANSFER UMUM-DANA ALOKASI UMUM	Memperkuat Stabilitas Polhukhankam Dan Transformasi Pelayanan Publik	Peningkatan kualitas pelayanan publik berbasis digital berorientasi kepuasan masyarakat Peningkatan kualitas pelayanan publik berbasis digital berorientasi kepuasan masyarakat			13.500.000,00	KECAMATAN PANGGUL
	7.01.02.2.04	Pelaksanaan Urusan Pemerintahan yang Dilimpahkan kepada Camat	*Jumlah Laporan Hasil Pelaksanaan Urusan Pemerintahan yang Dilimpahkan kepada Camat yang disusun*				24 Laporan	24 Laporan	35.406.000,00	35.406.000,00	38.167.000,00	2.761.000,00			Memperkuat Stabilitas Polhukhankam Dan Transformasi Pelayanan Publik	Peningkatan kualitas pelayanan publik berbasis digital berorientasi kepuasan masyarakat Peningkatan kualitas pelayanan publik berbasis digital berorientasi kepuasan masyarakat	Aparatur Kecamatan, Organisasi Kemasyarakatan dan Masyarakat		40.411.000,00	KECAMATAN PANGGUL
	7.01.02.2.04.0002	Pelaksanaan Urusan Pemerintahan yang terkait dengan Nonperizinan																		
			Jumlah Laporan Pelaksanaan Nonperizinan pada Urusan Pemerintahan				12 Laporan	12 Laporan	5.000.000,00	5.000.000,00	4.981.000,00	-19.000,00	Kab. Trenggalek, Panggul, Semua Kel/Desa	DANA TRANSFER UMUM-DANA ALOKASI UMUM	Memperkuat Stabilitas Polhukhankam Dan Transformasi Pelayanan Publik	Peningkatan kualitas pelayanan publik berbasis digital berorientasi kepuasan masyarakat Peningkatan kualitas pelayanan publik berbasis digital berorientasi kepuasan masyarakat			6.500.000,00	KECAMATAN PANGGUL
	7.01.02.2.04.0003	Pelaksanaan Urusan Pemerintahan yang Terkait dengan Kewenangan Lain yang Dilimpahkan																		
			Jumlah Laporan Pelaksanaan Kewenangan Lain yang Dilimpahkan				12 Laporan	12 Laporan	30.406.000,00	30.406.000,00	33.186.000,00	2.780.000,00	Kab. Trenggalek, Panggul, Semua Kel/Desa	DANA TRANSFER UMUM-DANA ALOKASI UMUM	Memperkuat Stabilitas Polhukhankam Dan Transformasi Pelayanan Publik	Peningkatan kualitas pelayanan publik berbasis digital berorientasi kepuasan masyarakat Peningkatan kualitas pelayanan publik berbasis digital berorientasi kepuasan masyarakat			33.911.000,00	KECAMATAN PANGGUL
3.	**7.01.03**	**PROGRAM PEMBERDAYAAN MASYARAKAT DESA DAN KELURAHAN**	**Persentase Capaian Kegiatan Pemberdayaan Masyarakat Desa dan Kelurahan yang dilaksanakan**				**100 %**	**100 %**	**9.365.000,00**	**9.365.000,00**	**9.365.000,00**	**23.385.000,00**							**32.750.000,00**	
	7.01.03.2.01	Koordinasi Kegiatan Pemberdayaan Desa	*Jumlah Laporan Koordinasi Kegiatan Pemberdayaan Desa yang disusun*				1 Laporan	1 Laporan	9.365.000,00	9.365.000,00	9.365.000,00	0,00			Memperkuat Stabilitas Polhukhankam Dan Transformasi Pelayanan Publik	Peningkatan kualitas pelayanan publik berbasis digital berorientasi kepuasan masyarakat Peningkatan kualitas pelayanan publik berbasis digital berorientasi kepuasan masyarakat	Aparatur Kecamatan, Pelaku UMKM dan Masyarakat		32.750.000,00	KECAMATAN PANGGUL

NO	KODE	URUSAN / BIDANG URUSAN / PROGRAM / KEGIATAN / SUB KEGIATAN	INDIKATOR PROGRAM / KEGIATAN / SUB KEGIATAN	TARGET AKHIR PERIODE RENSTRA OPD	REALISASI CAPAIAN RENJA OPD TAHUN 2022	PRAKIRAAN CAPAIAN TARGET RENJA OPD TAHUN 2023	CAPAIAN KINERJA DAN KERANGKA PENDANAAN										KELOMPOK SASARAN	PRAKIRAAN MAJU RENCANA TAHUN 2025		PERANGKAT DAERAH PENANGGUNG JAWAB
							TARGET 2024		PAGU INDIKATIF (Rp)			Bertambah/Berkurang (10-12)	LOKASI	SUMBER DANA	PRIORITAS			TARGET	PAGU INDIKATIF (Rp)	
							SEBELUM	SESUDAH	RKPD 2024	APBD 2024	RKPD PERUBAHAN 2024				NASIONAL	DAERAH				
1	2	3	4	5	6	7	8	9	10	11	12	13	14	15	16	17	18	19	20	21
	7.01.03.2.01.0003	Peningkatan Efektifitas Kegiatan Pemberdayaan Masyarakat di Wilayah Kecamatan																		
			Jumlah Laporan Peningkatan Efektivitas Kegiatan Pemberdayaan Masyarakat di Wilayah Kecamatan				1 Laporan	1 Laporan	9.365.000,00	9.365.000,00	9.365.000,00	0,00	Kab. Trenggalek, Panggul, Semua Kel/Desa	DANA TRANSFER UMUM-DANA ALOKASI UMUM	Memperkuat Stabilitas Polhukhankam Dan Transformasi Pelayanan Publik	Peningkatan kualitas pelayanan publik berbasis digital berorientasi kepuasan masyarakat Peningkatan kualitas pelayanan publik berbasis digital berorientasi kepuasan masyarakat			32.750.000,00	KECAMATAN PANGGUL
4.	**7.01.04**	**PROGRAM KOORDINASI KETENTRAMAN DAN KETERTIBAN UMUM**	**Persentase Konflik yang ditindaklanjuti**				**100 %**	**100 %**	**17.668.000,00**	**17.668.000,00**	**18.742.000,00**	**43.257.000,00**							**60.925.000,00**	
	7.01.04.2.01	Koordinasi Upaya Penyelenggaraan Ketenteraman dan Ketertiban Umum	*Jumlah Laporan Hasil Koordinasi Upaya Penyelenggaraan Ketentraman dan Ketertiban Umum yang disusun*				18 Laporan	18 Laporan	17.668.000,00	17.668.000,00	18.742.000,00	1.074.000,00			Memperkuat Stabilitas Polhukhankam Dan Transformasi Pelayanan Publik	Peningkatan kualitas pelayanan publik berbasis digital berorientasi kepuasan masyarakat Peningkatan kualitas pelayanan publik berbasis digital berorientasi kepuasan masyarakat	TNI, POLRI, Aparatur Kecamatan, Tokoh Agama dan Tokoh Masyarakat		60.925.000,00	KECAMATAN PANGGUL
	7.01.04.2.01.0001	Sinergitas dengan Kepolisian Negara Republik Indonesia, Tentara Nasional Indonesia dan Instansi Vertikal di Wilayah Kecamatan																		
			Jumlah Laporan Hasil Sinergitas dengan Kepolisian Negara Republik Indonesia, Tentara Nasional Indonesia dan Instansi Vertikal di Wilayah Kecamatan				12 Laporan	12 Laporan	4.103.000,00	4.103.000,00	7.987.000,00	3.884.000,00	Kab. Trenggalek, Panggul, Semua Kel/Desa	DANA TRANSFER UMUM-DANA ALOKASI UMUM	Memperkuat Stabilitas Polhukhankam Dan Transformasi Pelayanan Publik	Peningkatan kualitas pelayanan publik berbasis digital berorientasi kepuasan masyarakat Peningkatan kualitas pelayanan publik berbasis digital berorientasi kepuasan masyarakat			25.000.000,00	KECAMATAN PANGGUL
	7.01.04.2.01.0002	Harmonisasi Hubungan dengan Tokoh Agama dan Tokoh Masyarakat																		
			Jumlah Laporan Pelaksanaan Harmonisasi Hubungan dengan Tokoh Agama dan Tokoh Masyarakat				6 Laporan	6 Laporan	13.565.000,00	13.565.000,00	10.755.000,00	-2.810.000,00	Kab. Trenggalek, Panggul, Semua Kel/Desa	DANA TRANSFER UMUM-DANA ALOKASI UMUM	Memperkuat Stabilitas Polhukhankam Dan Transformasi Pelayanan Publik	Peningkatan kualitas pelayanan publik berbasis digital berorientasi kepuasan masyarakat Peningkatan kualitas pelayanan publik berbasis digital berorientasi kepuasan masyarakat			35.925.000,00	KECAMATAN PANGGUL
5.	**7.01.06**	**PROGRAM PEMBINAAN DAN PENGAWASAN PEMERINTAHAN DESA**	**Persentase Dokumen/Laporan Perencanaan, Penganggaran dan Pelaporan Desa yang disusun dengan benar dan tepat waktu**				**100 %**	**100 %**	**20.790.000,00**	**20.790.000,00**	**14.843.000,00**	**2.960.000,00**							**23.750.000,00**	
	7.01.06.2.01	Fasilitasi, Rekomendasi dan Koordinasi Pembinaan dan Pengawasan Pemerintahan Desa	*Jumlah Laporan Hasil Fasilitasi, Rekomendasi dan Koordinasi Pembinaan dan Pengawasan Pemerintahan Desa yang disusun*				24 Dokumen	24 Dokumen	20.790.000,00	20.790.000,00	14.843.000,00	-5.947.000,00			Memperkuat Stabilitas Polhukhankam Dan Transformasi Pelayanan Publik	Peningkatan kualitas pelayanan publik berbasis digital berorientasi kepuasan masyarakat Peningkatan kualitas pelayanan publik berbasis digital berorientasi kepuasan masyarakat	Aparatur Kecamatan dan Aparatur Pemerintahan Desa		23.750.000,00	KECAMATAN PANGGUL
	7.01.06.2.01.0002	Fasilitasi Administrasi Tata Pemerintahan Desa																		
			Jumlah Dokumen yang Difasilitasi dalam rangka Administrasi Tata Pemerintahan Desa				12 Dokumen	12 Dokumen	8.990.000,00	8.990.000,00	5.353.000,00	-3.637.000,00	Kab. Trenggalek, Panggul, Semua Kel/Desa	DANA TRANSFER UMUM-DANA ALOKASI UMUM	Memperkuat Stabilitas Polhukhankam Dan Transformasi Pelayanan Publik	Peningkatan kualitas pelayanan publik berbasis digital berorientasi kepuasan masyarakat Peningkatan kualitas pelayanan publik berbasis digital berorientasi kepuasan masyarakat			11.875.000,00	KECAMATAN PANGGUL
	7.01.06.2.01.0003	Fasilitasi Pengelolaan Keuangan Desa dan Pendayagunaan Aset Desa																		
			Jumlah Dokumen yang Difasilitasi dalam rangka Pengelolaan Keuangan Desa dan Pendayagunaan Aset Desa				12 Dokumen	12 Dokumen	11.800.000,00	11.800.000,00	9.490.000,00	-2.310.000,00	Kab. Trenggalek, Panggul, Semua Kel/Desa	DANA TRANSFER UMUM-DANA ALOKASI UMUM	Memperkuat Stabilitas Polhukhankam Dan Transformasi Pelayanan Publik	Peningkatan kualitas pelayanan publik berbasis digital berorientasi kepuasan masyarakat Peningkatan kualitas pelayanan publik berbasis digital berorientasi kepuasan masyarakat			11.875.000,00	KECAMATAN PANGGUL
		KECAMATAN SURUH							**2.389.487.000,00**	**2.283.305.961,00**	**2.255.659.524,00**	**-133.827.476,00**							**2.414.035.000,00**	
	7	**UNSUR KEWILAYAHAN**							**2.389.487.000,00**	**2.283.305.961,00**	**2.255.659.524,00**	**-133.827.476,00**							**2.414.035.000,00**	
	7.01	**KECAMATAN**							**2.389.487.000,00**	**2.283.305.961,00**	**2.255.659.524,00**	**-133.827.476,00**							**2.414.035.000,00**	
1.	**7.01.01**	**PROGRAM PENUNJANG URUSAN PEMERINTAHAN DAERAH KABUPATEN/KOTA**	**Cakupan pelayanan jasa administrasi perkantoran yang difasilitasi; Persentase nilai aset dalam kondisi baik; Persentase Ketersediaan Dokumen Perencanaan, Penganggaran, dan Evaluasi Kinerja Perangkat Daerah**				**100 %**	**100;100;100 %;%;%**	**2.311.494.337,00**	**2.205.313.006,00**	**2.177.666.569,00**	**2.540.663,00**							**2.314.035.000,00**	

NO	KODE	URUSAN / BIDANG URUSAN / PROGRAM / KEGIATAN / SUB KEGIATAN	INDIKATOR PROGRAM / KEGIATAN / SUB KEGIATAN	TARGET AKHIR PERIODE RENSTRA OPD	REALISASI CAPAIAN RENJA OPD TAHUN 2022	PRAKIRAAN CAPAIAN TARGET RENJA OPD TAHUN 2023	CAPAIAN KINERJA DAN KERANGKA PENDANAAN										KELOMPOK SASARAN	PRAKIRAAN MAJU RENCANA TAHUN 2025		PERANGKAT DAERAH PENANGGUNG JAWAB
							TARGET 2024		PAGU INDIKATIF (Rp)			Bertambah/Berkurang (10-12)	LOKASI	SUMBER DANA	PRIORITAS			TARGET	PAGU INDIKATIF (Rp)	
							SEBELUM	SESUDAH	RKPD 2024	APBD 2024	RKPD PERUBAHAN 2024				NASIONAL	DAERAH				
1	2	3	4	5	6	7	8	9	10	11	12	13	14	15	16	17	18	19	20	21
	7.01.01.2.01	Perencanaan, Penganggaran, dan Evaluasi Kinerja Perangkat Daerah	*Jumlah Dokumen Perencanaan, Penganggaran, dan Evaluasi Kinerja Perangkat Daerah yang disusun*				61 dokumen	62 dokumen	1.730.582,00	1.730.176,00	1.730.176,00	-406,00			Memperkuat Stabilitas Polhukhankam Dan Transformasi Pelayanan Publik	Peningkatan kualitas pelayanan publik berbasis digital berorientasi kepuasan masyarakat Peningkatan kualitas pelayanan publik berbasis digital berorientasi kepuasan masyarakat	Aparatur Kecamatan Suruh		3.000.000,00	KECAMATAN SURUH
	7.01.01.2.01.0001	Penyusunan Dokumen Perencanaan Perangkat Daerah																		
			Jumlah Dokumen Perencanaan Perangkat Daerah				15 Dokumen	16 Dokumen	953.586,00	953.470,00	953.470,00	-116,00	Kab. Trenggalek, Suruh, Semua Kel/Desa	PENDAPATAN ASLI DAERAH (PAD)	Memperkuat Stabilitas Polhukhankam Dan Transformasi Pelayanan Publik	Peningkatan kualitas pelayanan publik berbasis digital berorientasi kepuasan masyarakat Peningkatan kualitas pelayanan publik berbasis digital berorientasi kepuasan masyarakat			1.500.000,00	KECAMATAN SURUH
	7.01.01.2.01.0006	Koordinasi dan Penyusunan Laporan Capaian Kinerja dan Ikhtisar Realisasi Kinerja SKPD																		
			Jumlah Laporan Capaian Kinerja dan Ikhtisar Realisasi Kinerja SKPD dan Laporan Hasil Koordinasi Penyusunan Laporan Capaian Kinerja dan Ikhtisar Realisasi Kinerja SKPD				46 Laporan	46 Laporan	776.996,00	776.706,00	776.706,00	-290,00	Kab. Trenggalek, Suruh, Semua Kel/Desa	PENDAPATAN ASLI DAERAH (PAD)	Memperkuat Stabilitas Polhukhankam Dan Transformasi Pelayanan Publik	Peningkatan kualitas pelayanan publik berbasis digital berorientasi kepuasan masyarakat Peningkatan kualitas pelayanan publik berbasis digital berorientasi kepuasan masyarakat			1.500.000,00	KECAMATAN SURUH
	7.01.01.2.02	Administrasi Keuangan Perangkat Daerah	*Persentase Administrasi Keuangan Perangkat Daerah yang diselesaikan*				100 %	100 %	2.169.654.761,00	2.046.103.386,00	2.007.388.132,00	-162.266.629,00			Memperkuat Stabilitas Polhukhankam Dan Transformasi Pelayanan Publik	Peningkatan kualitas pelayanan publik berbasis digital berorientasi kepuasan masyarakat Peningkatan kualitas pelayanan publik berbasis digital berorientasi kepuasan masyarakat	Aparatur Kecamatan Suruh		2.059.714.652,00	KECAMATAN SURUH
	7.01.01.2.02.0001	Penyediaan Gaji dan Tunjangan ASN																		
			Jumlah Orang yang Menerima Gaji dan Tunjangan ASN				17 Orang/bulan	14 Orang/bulan	2.108.109.700,00	2.001.928.661,00	1.964.282.224,00	-143.827.476,00	Kab. Trenggalek, Suruh, Semua Kel/Desa	DANA TRANSFER UMUM-DANA ALOKASI UMUM	Memperkuat Stabilitas Polhukhankam Dan Transformasi Pelayanan Publik	Peningkatan kualitas pelayanan publik berbasis digital berorientasi kepuasan masyarakat Peningkatan kualitas pelayanan publik berbasis digital berorientasi kepuasan masyarakat			1.979.394.652,00	KECAMATAN SURUH
	7.01.01.2.02.0002	Penyediaan Administrasi Pelaksanaan Tugas ASN																		
			Jumlah Dokumen Hasil Penyediaan Administrasi Pelaksanaan Tugas ASN				50 Dokumen	50 Dokumen	60.150.000,00	42.780.000,00	42.780.000,00	-17.370.000,00	Kab. Trenggalek, Semua Kecamatan, Semua Kel/Desa	PENDAPATAN ASLI DAERAH (PAD)	Memperkuat Stabilitas Polhukhankam Dan Transformasi Pelayanan Publik	Peningkatan kualitas pelayanan publik berbasis digital berorientasi kepuasan masyarakat Peningkatan kualitas pelayanan publik berbasis digital berorientasi kepuasan masyarakat			77.820.000,00	KECAMATAN SURUH
	7.01.01.2.02.0003	Pelaksanaan Penatausahaan dan Pengujian/Verifikasi Keuangan SKPD																		
			Jumlah Dokumen Penatausahaan dan Pengujian/Verifikasi Keuangan SKPD				292 Dokumen	291 Dokumen	953.586,00	953.500,00	91.500,00	-862.086,00	Kab. Trenggalek, Semua Kecamatan, Semua Kel/Desa	PENDAPATAN ASLI DAERAH (PAD)	Memperkuat Stabilitas Polhukhankam Dan Transformasi Pelayanan Publik	Peningkatan kualitas pelayanan publik berbasis digital berorientasi kepuasan masyarakat Peningkatan kualitas pelayanan publik berbasis digital berorientasi kepuasan masyarakat			1.000.000,00	KECAMATAN SURUH
	7.01.01.2.02.0007	Koordinasi dan Penyusunan Laporan Keuangan Bulanan/ Triwulanan/ Semesteran SKPD																		
			Jumlah Laporan Keuangan Bulanan/ Triwulanan/ Semesteran SKPD dan Laporan Koordinasi Penyusunan Laporan Keuangan Bulanan/Triwulanan/Semesteran SKPD				38 Laporan	38 Laporan	441.475,00	441.225,00	234.408,00	-207.067,00	Kab. Trenggalek, Semua Kecamatan, Semua Kel/Desa	PENDAPATAN ASLI DAERAH (PAD)	Memperkuat Stabilitas Polhukhankam Dan Transformasi Pelayanan Publik	Peningkatan kualitas pelayanan publik berbasis digital berorientasi kepuasan masyarakat Peningkatan kualitas pelayanan publik berbasis digital berorientasi kepuasan masyarakat			1.500.000,00	KECAMATAN SURUH
	7.01.01.2.03	Administrasi Barang Milik Daerah pada Perangkat Daerah	*Persentase Administrasi Barang Milik Daerah Yang diselesaikan*				100 %	100 %	953.586,00	953.544,00	801.000,00	-152.586,00			Memperkuat Stabilitas Polhukhankam Dan Transformasi Pelayanan Publik	Peningkatan kualitas pelayanan publik berbasis digital berorientasi kepuasan masyarakat Peningkatan kualitas pelayanan publik berbasis digital berorientasi kepuasan masyarakat	Aparatur Kecamatan Suruh		2.000.000,00	KECAMATAN SURUH
	7.01.01.2.03.0006	Penatausahaan Barang Milik Daerah pada SKPD																		

NO	KODE	URUSAN / BIDANG URUSAN / PROGRAM / KEGIATAN / SUB KEGIATAN	INDIKATOR PROGRAM / KEGIATAN / SUB KEGIATAN	TARGET AKHIR PERIODE RENSTRA OPD	REALISASI CAPAIAN RENJA OPD TAHUN 2022	PRAKIRAAN CAPAIAN TARGET RENJA OPD TAHUN 2023	CAPAIAN KINERJA DAN KERANGKA PENDANAAN										KELOMPOK SASARAN	PRAKIRAAN MAJU RENCANA TAHUN 2025		PERANGKAT DAERAH PENANGGUNG JAWAB
							TARGET 2024		PAGU INDIKATIF (Rp)			Bertambah/Berkurang (10-12)	LOKASI	SUMBER DANA	PRIORITAS			TARGET	PAGU INDIKATIF (Rp)	
							SEBELUM	SESUDAH	RKPD 2024	APBD 2024	RKPD PERUBAHAN 2024				NASIONAL	DAERAH				
1	2	3	4	5	6	7	8	9	10	11	12	13	14	15	16	17	18	19	20	21
			Jumlah Laporan Penatausahaan Barang Milik Daerah pada SKPD				27 Laporan	29 Laporan	953.586,00	953.544,00	801.000,00	-152.586,00	Kab. Trenggalek, Semua Kecamatan, Semua Kel/Desa	PENDAPATAN ASLI DAERAH (PAD)	Memperkuat Stabilitas Polhukhankam Dan Transformasi Pelayanan Publik	Peningkatan kualitas pelayanan publik berbasis digital berorientasi kepuasan masyarakat Peningkatan kualitas pelayanan publik berbasis digital berorientasi kepuasan masyarakat			2.000.000,00	KECAMATAN SURUH
	7.01.01.2.05	Administrasi Kepegawaian Perangkat Daerah	*Persentase Administrasi Kepegawaian Perangkat Daerah yang diselesaikan*				100 %	100 %	441.475,00	441.225,00	441.225,00	-250,00			Memperkuat Stabilitas Polhukhankam Dan Transformasi Pelayanan Publik	Peningkatan kualitas pelayanan publik berbasis digital berorientasi kepuasan masyarakat Peningkatan kualitas pelayanan publik berbasis digital berorientasi kepuasan masyarakat	Aparatur Kecamatan Suruh		2.000.000,00	KECAMATAN SURUH
	7.01.01.2.05.0003	Pendataan dan Pengolahan Administrasi Kepegawaian																		
			Jumlah Dokumen Pendataan dan Pengolahan Administrasi Kepegawaian				53 Dokumen	59 Dokumen	441.475,00	441.225,00	441.225,00	-250,00	Kab. Trenggalek, Semua Kecamatan, Semua Kel/Desa	PENDAPATAN ASLI DAERAH (PAD)	Memperkuat Stabilitas Polhukhankam Dan Transformasi Pelayanan Publik	Peningkatan kualitas pelayanan publik berbasis digital berorientasi kepuasan masyarakat Peningkatan kualitas pelayanan publik berbasis digital berorientasi kepuasan masyarakat			2.000.000,00	KECAMATAN SURUH
	7.01.01.2.06	Administrasi Umum Perangkat Daerah	*Persentase Administrasi Umum Perangkat Daerah yang diselesaikan*				100 %	100 %	56.739.317,00	57.213.406,00	65.555.391,00	8.816.074,00			Memperkuat Stabilitas Polhukhankam Dan Transformasi Pelayanan Publik	Peningkatan kualitas pelayanan publik berbasis digital berorientasi kepuasan masyarakat Peningkatan kualitas pelayanan publik berbasis digital berorientasi kepuasan masyarakat	Aparatur Kecamatan Suruh		112.798.000,00	KECAMATAN SURUH
	7.01.01.2.06.0001	Penyediaan Komponen Instalasi Listrik/Penerangan Bangunan Kantor																		
			Jumlah Paket Komponen Instalasi Listrik/Penerangan Bangunan Kantor yang Disediakan				4 Paket	2 Paket	1.298.946,00	2.176.777,00	2.800.777,00	1.501.831,00	Kab. Trenggalek, Suruh, Semua Kel/Desa Kab. Trenggalek, Semua Kecamatan, Semua Kel/Desa	PENDAPATAN ASLI DAERAH (PAD)	Memperkuat Stabilitas Polhukhankam Dan Transformasi Pelayanan Publik	Peningkatan kualitas pelayanan publik berbasis digital berorientasi kepuasan masyarakat Peningkatan kualitas pelayanan publik berbasis digital berorientasi kepuasan masyarakat			6.000.000,00	KECAMATAN SURUH
	7.01.01.2.06.0002	Penyediaan Peralatan dan Perlengkapan Kantor																		
			Jumlah Paket Peralatan dan Perlengkapan Kantor yang Disediakan				4 Paket	4 Paket	4.058.471,00	4.057.969,00	4.057.969,00	-502,00	Kab. Trenggalek, Suruh, Semua Kel/Desa	PENDAPATAN ASLI DAERAH (PAD)	Memperkuat Stabilitas Polhukhankam Dan Transformasi Pelayanan Publik	Peningkatan kualitas pelayanan publik berbasis digital berorientasi kepuasan masyarakat Peningkatan kualitas pelayanan publik berbasis digital berorientasi kepuasan masyarakat			15.000.000,00	KECAMATAN SURUH
	7.01.01.2.06.0004	Penyediaan Bahan Logistik Kantor																		
			Jumlah Paket Bahan Logistik Kantor yang Disediakan				4 Paket	4 Paket	1.870.000,00	1.870.000,00	2.576.362,00	706.362,00	Kab. Trenggalek, Suruh, Semua Kel/Desa	PENDAPATAN ASLI DAERAH (PAD)	Memperkuat Stabilitas Polhukhankam Dan Transformasi Pelayanan Publik	Peningkatan kualitas pelayanan publik berbasis digital berorientasi kepuasan masyarakat Peningkatan kualitas pelayanan publik berbasis digital berorientasi kepuasan masyarakat			6.000.000,00	KECAMATAN SURUH
	7.01.01.2.06.0005	Penyediaan Barang Cetakan dan Penggandaan																		
			Jumlah Paket Barang Cetakan dan Penggandaan yang Disediakan				4 Paket	2 Paket	5.000.000,00	3.050.300,00	1.520.000,00	-3.480.000,00	Kab. Trenggalek, Semua Kecamatan, Semua Kel/Desa	PENDAPATAN ASLI DAERAH (PAD)	Memperkuat Stabilitas Polhukhankam Dan Transformasi Pelayanan Publik	Peningkatan kualitas pelayanan publik berbasis digital berorientasi kepuasan masyarakat Peningkatan kualitas pelayanan publik berbasis digital berorientasi kepuasan masyarakat			7.198.000,00	KECAMATAN SURUH
	7.01.01.2.06.0007	Penyediaan Bahan/Material																		
			Jumlah Paket Bahan/Material yang Disediakan				4 Paket	4 Paket	20.000.000,00	19.987.735,00	20.592.735,00	592.735,00	Kab. Trenggalek, Semua Kecamatan, Semua Kel/Desa	PENDAPATAN ASLI DAERAH (PAD)	Memperkuat Stabilitas Polhukhankam Dan Transformasi Pelayanan Publik	Peningkatan kualitas pelayanan publik berbasis digital berorientasi kepuasan masyarakat Peningkatan kualitas pelayanan publik berbasis digital berorientasi kepuasan masyarakat			30.600.000,00	KECAMATAN SURUH
	7.01.01.2.06.0009	Penyelenggaraan Rapat Koordinasi dan Konsultasi SKPD																		

NO	KODE	URUSAN / BIDANG URUSAN / PROGRAM / KEGIATAN / SUB KEGIATAN	INDIKATOR PROGRAM / KEGIATAN / SUB KEGIATAN	TARGET AKHIR PERIODE RENSTRA OPD	REALISASI CAPAIAN RENJA OPD TAHUN 2022	PRAKIRAAN CAPAIAN TARGET RENJA OPD TAHUN 2023	CAPAIAN KINERJA DAN KERANGKA PENDANAAN										KELOMPOK SASARAN	PRAKIRAAN MAJU RENCANA TAHUN 2025		PERANGKAT DAERAH PENANGGUNG JAWAB
							TARGET 2024		PAGU INDIKATIF (Rp)			Bertambah/Berkurang (10-12)	LOKASI	SUMBER DANA	PRIORITAS			TARGET	PAGU INDIKATIF (Rp)	
							SEBELUM	SESUDAH	RKPD 2024	APBD 2024	RKPD PERUBAHAN 2024				NASIONAL	DAERAH				
1	2	3	4	5	6	7	8	9	10	11	12	13	14	15	16	17	18	19	20	21
			Jumlah Laporan Penyelenggaraan Rapat Koordinasi dan Konsultasi SKPD				12 Laporan	12 Laporan	24.070.425,00	25.629.400,00	33.566.323,00	9.495.898,00	Kab. Trenggalek, Suruh, Semua Kel/Desa	PENDAPATAN ASLI DAERAH (PAD)	Memperkuat Stabilitas Polhukhankam Dan Transformasi Pelayanan Publik	Peningkatan kualitas pelayanan publik berbasis digital berorientasi kepuasan masyarakat Peningkatan kualitas pelayanan publik berbasis digital berorientasi kepuasan masyarakat			46.000.000,00	KECAMATAN SURUH
	7.01.01.2.06.0010	Penatausahaan Arsip Dinamis pada SKPD																		
			Jumlah Dokumen Penatausahaan Arsip Dinamis pada SKPD				12 Dokumen	12 Dokumen	441.475,00	441.225,00	441.225,00	-250,00	Kab. Trenggalek, Semua Kecamatan, Semua Kel/Desa	PENDAPATAN ASLI DAERAH (PAD)	Memperkuat Stabilitas Polhukhankam Dan Transformasi Pelayanan Publik	Peningkatan kualitas pelayanan publik berbasis digital berorientasi kepuasan masyarakat Peningkatan kualitas pelayanan publik berbasis digital berorientasi kepuasan masyarakat			2.000.000,00	KECAMATAN SURUH
	7.01.01.2.07	Pengadaan Barang Milik Daerah Penunjang Urusan Pemerintah Daerah	*Persentase Pengadaan Barang Milik Daerah yang diselesaikan*				100 %	100 %	5.186.261,00	10.679.000,00	10.679.000,00	5.492.739,00			Memperkuat Stabilitas Polhukhankam Dan Transformasi Pelayanan Publik	Peningkatan kualitas pelayanan publik berbasis digital berorientasi kepuasan masyarakat Peningkatan kualitas pelayanan publik berbasis digital berorientasi kepuasan masyarakat	Aparatur Kecamatan Suruh		30.000.000,00	KECAMATAN SURUH
	7.01.01.2.07.0006	Pengadaan Peralatan dan Mesin Lainnya																		
			Jumlah Unit Peralatan dan Mesin Lainnya yang Disediakan				1 Unit	1 Unit	5.186.261,00	10.679.000,00	10.679.000,00	5.492.739,00	Kab. Trenggalek, Semua Kecamatan, Semua Kel/Desa	PENDAPATAN ASLI DAERAH (PAD)	Memperkuat Stabilitas Polhukhankam Dan Transformasi Pelayanan Publik	Peningkatan kualitas pelayanan publik berbasis digital berorientasi kepuasan masyarakat Peningkatan kualitas pelayanan publik berbasis digital berorientasi kepuasan masyarakat			30.000.000,00	KECAMATAN SURUH
	7.01.01.2.08	Penyediaan Jasa Penunjang Urusan Pemerintahan Daerah	*Persentase Jasa Penunjang Urusan Pemerintahan Daerah yang diselesaikan*				100 %	100 %	52.117.800,00	49.682.800,00	49.722.800,00	-2.395.000,00			Memperkuat Stabilitas Polhukhankam Dan Transformasi Pelayanan Publik	Peningkatan kualitas pelayanan publik berbasis digital berorientasi kepuasan masyarakat Peningkatan kualitas pelayanan publik berbasis digital berorientasi kepuasan masyarakat	Aparatur Kecamatan Suruh		62.522.348,00	KECAMATAN SURUH
	7.01.01.2.08.0002	Penyediaan Jasa Komunikasi, Sumber Daya Air dan Listrik																		
			Jumlah Laporan Penyediaan Jasa Komunikasi, Sumber Daya Air dan Listrik yang Disediakan				36 Laporan	36 Laporan	20.655.000,00	18.220.000,00	15.860.000,00	-4.795.000,00	Kab. Trenggalek, Semua Kecamatan, Semua Kel/Desa	PENDAPATAN ASLI DAERAH (PAD)	Memperkuat Stabilitas Polhukhankam Dan Transformasi Pelayanan Publik	Peningkatan kualitas pelayanan publik berbasis digital berorientasi kepuasan masyarakat Peningkatan kualitas pelayanan publik berbasis digital berorientasi kepuasan masyarakat			23.655.000,00	KECAMATAN SURUH
	7.01.01.2.08.0003	Penyediaan Jasa Peralatan dan Perlengkapan Kantor																		
			Jumlah Laporan Penyediaan Jasa Peralatan dan Perlengkapan Kantor yang Disediakan				4 Laporan	4 Laporan	2.250.000,00	2.250.000,00	2.250.000,00	0,00	Kab. Trenggalek, Semua Kecamatan, Semua Kel/Desa	PENDAPATAN ASLI DAERAH (PAD)	Memperkuat Stabilitas Polhukhankam Dan Transformasi Pelayanan Publik	Peningkatan kualitas pelayanan publik berbasis digital berorientasi kepuasan masyarakat Peningkatan kualitas pelayanan publik berbasis digital berorientasi kepuasan masyarakat			7.254.548,00	KECAMATAN SURUH
	7.01.01.2.08.0004	Penyediaan Jasa Pelayanan Umum Kantor																		
			Jumlah Laporan Penyediaan Jasa Pelayanan Umum Kantor yang Disediakan				13 Laporan	13 Laporan	29.212.800,00	29.212.800,00	31.612.800,00	2.400.000,00	Kab. Trenggalek, Suruh, Semua Kel/Desa	PENDAPATAN ASLI DAERAH (PAD)	Memperkuat Stabilitas Polhukhankam Dan Transformasi Pelayanan Publik	Peningkatan kualitas pelayanan publik berbasis digital berorientasi kepuasan masyarakat Peningkatan kualitas pelayanan publik berbasis digital berorientasi kepuasan masyarakat			31.612.800,00	KECAMATAN SURUH
	7.01.01.2.09	Pemeliharaan Barang Milik Daerah Penunjang Urusan Pemerintahan Daerah	*Persentase BMD Penunjang Urusan Pemerintahan Daerah yang dipelihara*				100 %	100 %	24.670.555,00	38.509.469,00	41.348.845,00	16.678.290,00			Memperkuat Stabilitas Polhukhankam Dan Transformasi Pelayanan Publik	Peningkatan kualitas pelayanan publik berbasis digital berorientasi kepuasan masyarakat Peningkatan kualitas pelayanan publik berbasis digital berorientasi kepuasan masyarakat	Aparatur Kecamatan Suruh		42.000.000,00	KECAMATAN SURUH
	7.01.01.2.09.0002	Penyediaan Jasa Pemeliharaan, Biaya Pemeliharaan, Pajak dan Perizinan Kendaraan Dinas Operasional atau Lapangan																		

NO	KODE	URUSAN / BIDANG URUSAN / PROGRAM / KEGIATAN / SUB KEGIATAN	INDIKATOR PROGRAM / KEGIATAN / SUB KEGIATAN	TARGET AKHIR PERIODE RENSTRA OPD	REALISASI CAPAIAN RENJA OPD TAHUN 2022	PRAKIRAAN CAPAIAN TARGET RENJA OPD TAHUN 2023	CAPAIAN KINERJA DAN KERANGKA PENDANAAN										KELOMPOK SASARAN	PRAKIRAAN MAJU RENCANA TAHUN 2025		PERANGKAT DAERAH PENANGGUNG JAWAB
							TARGET 2024		PAGU INDIKATIF (Rp)			Bertambah/Berkurang (10-12)	LOKASI	SUMBER DANA	PRIORITAS			TARGET	PAGU INDIKATIF (Rp)	
							SEBELUM	SESUDAH	RKPD 2024	APBD 2024	RKPD PERUBAHAN 2024				NASIONAL	DAERAH				
1	2	3	4	5	6	7	8	9	10	11	12	13	14	15	16	17	18	19	20	21
			Jumlah Kendaraan Dinas Operasional atau Lapangan yang Dipelihara dan dibayarkan Pajak dan Perizinannya				11 Unit	11 Unit	22.572.755,00	35.079.069,00	37.918.445,00	15.345.690,00	Kab. Trenggalek, Semua Kecamatan, Semua Kel/Desa	PENDAPATAN ASLI DAERAH (PAD)	Memperkuat Stabilitas Polhukhankam Dan Transformasi Pelayanan Publik	Peningkatan kualitas pelayanan publik berbasis digital berorientasi kepuasan masyarakat Peningkatan kualitas pelayanan publik berbasis digital berorientasi kepuasan masyarakat			37.000.000,00	KECAMATAN SURUH
	7.01.01.2.09.0006	Pemeliharaan Peralatan dan Mesin Lainnya																		
			Jumlah Peralatan dan Mesin Lainnya yang Dipelihara				6 Unit	6 Unit	2.097.800,00	3.430.400,00	3.430.400,00	1.332.600,00	Kab. Trenggalek, Semua Kecamatan, Semua Kel/Desa	PENDAPATAN ASLI DAERAH (PAD)	Memperkuat Stabilitas Polhukhankam Dan Transformasi Pelayanan Publik	Peningkatan kualitas pelayanan publik berbasis digital berorientasi kepuasan masyarakat Peningkatan kualitas pelayanan publik berbasis digital berorientasi kepuasan masyarakat			5.000.000,00	KECAMATAN SURUH
2.	**7.01.02**	**PROGRAM PENYELENGGARAAN PEMERINTAHAN DAN PELAYANAN PUBLIK**	**Persentase Penyelenggaraan Pemerintahan dan Pelayanan Publik yang dilaksanakan**				**100 %**	**100 %**	**54.966.080,00**	**54.947.839,00**	**54.947.839,00**	**15.185.920,00**							**70.152.000,00**	
	7.01.02.2.01	Koordinasi Penyelenggaraan Kegiatan Pemerintahan di Tingkat Kecamatan	*Jumlah laporan Koordinasi Penyelenggaraan Kegiatan Pemerintahan di Tingkat Kecamatan yang disusun*				2 Laporan	2 Laporan	21.770.394,00	21.801.350,00	21.801.350,00	30.956,00			Memperkuat Stabilitas Polhukhankam Dan Transformasi Pelayanan Publik	Peningkatan kualitas pelayanan publik berbasis digital berorientasi kepuasan masyarakat Peningkatan kualitas pelayanan publik berbasis digital berorientasi kepuasan masyarakat	Desa dan Kecamatan Suruh		15.000.000,00	KECAMATAN SURUH
	7.01.02.2.01.0001	Koordinasi/Sinergi Perencanaan dan Pelaksanaan Kegiatan Pemerintahan dengan Perangkat Daerah dan Instansi Vertikal Terkait																		
			Jumlah Laporan Koordinasi/Sinergi Perencanaan dan Pelaksanaan Kegiatan Pemerintahan dengan Perangkat Daerah dan Instansi Vertikal Terkait				2 Laporan	2 Laporan	21.770.394,00	21.801.350,00	21.801.350,00	30.956,00	Kab. Trenggalek, Suruh, Semua Kel/Desa	PENDAPATAN ASLI DAERAH (PAD)	Memperkuat Stabilitas Polhukhankam Dan Transformasi Pelayanan Publik	Peningkatan kualitas pelayanan publik berbasis digital berorientasi kepuasan masyarakat Peningkatan kualitas pelayanan publik berbasis digital berorientasi kepuasan masyarakat			15.000.000,00	KECAMATAN SURUH
	7.01.02.2.04	Pelaksanaan Urusan Pemerintahan yang Dilimpahkan kepada Camat	*Jumlah Laporan Hasil Pelaksanaan Urusan Pemerintahan yang Dilimpahkan kepada Camat yang disusun*				14 Laporan	24 Laporan	33.195.686,00	33.146.489,00	33.146.489,00	-49.197,00			Memperkuat Stabilitas Polhukhankam Dan Transformasi Pelayanan Publik	Peningkatan kualitas pelayanan publik berbasis digital berorientasi kepuasan masyarakat Peningkatan kualitas pelayanan publik berbasis digital berorientasi kepuasan masyarakat	Masyarakat Kecamatan Suruh		55.152.000,00	KECAMATAN SURUH
	7.01.02.2.04.0001	Pelaksanaan Urusan Pemerintahan yang Terkait dengan Pelayanan Perizinan Non Usaha																		
			Jumlah Dokumen Non Perizinan Usaha yang Dilaksanakan				12 Dokumen	12 Dokumen	1.960.148,00	1.921.569,00	1.921.569,00	-38.579,00	Kab. Trenggalek, Suruh, Semua Kel/Desa	PENDAPATAN ASLI DAERAH (PAD)	Memperkuat Stabilitas Polhukhankam Dan Transformasi Pelayanan Publik	Peningkatan kualitas pelayanan publik berbasis digital berorientasi kepuasan masyarakat Peningkatan kualitas pelayanan publik berbasis digital berorientasi kepuasan masyarakat			2.000.000,00	KECAMATAN SURUH
	7.01.02.2.04.0003	Pelaksanaan Urusan Pemerintahan yang Terkait dengan Kewenangan Lain yang Dilimpahkan																		
			Jumlah Laporan Pelaksanaan Kewenangan Lain yang Dilimpahkan				12 Laporan	12 Laporan	31.235.538,00	31.224.920,00	31.224.920,00	-10.618,00	Kab. Trenggalek, Semua Kecamatan, Semua Kel/Desa	PENDAPATAN ASLI DAERAH (PAD)	Memperkuat Stabilitas Polhukhankam Dan Transformasi Pelayanan Publik	Peningkatan kualitas pelayanan publik berbasis digital berorientasi kepuasan masyarakat Peningkatan kualitas pelayanan publik berbasis digital berorientasi kepuasan masyarakat			53.152.000,00	KECAMATAN SURUH
3.	**7.01.03**	**PROGRAM PEMBERDAYAAN MASYARAKAT DESA DAN KELURAHAN**	**Persentase capaian kegiatan pemberdayaan masyarakat desa dan kelurahan yang dilaksanakan**				**100 %**	**100 %**	**5.698.849,00**	**5.698.849,00**	**5.698.849,00**	**4.051.151,00**							**9.750.000,00**	
	7.01.03.2.01	Koordinasi Kegiatan Pemberdayaan Desa	*Jumlah Laporan Koordinasi Kegiatan Pemberdayaan Desa yang disusun*				2 Laporan	2 Laporan	5.698.849,00	5.698.849,00	5.698.849,00	0,00			Memperkuat Stabilitas Polhukhankam Dan Transformasi Pelayanan Publik	Peningkatan kualitas pelayanan publik berbasis digital berorientasi kepuasan masyarakat Peningkatan kualitas pelayanan publik berbasis digital berorientasi kepuasan masyarakat	Masyarakat Kecamatan Suruh		9.750.000,00	KECAMATAN SURUH
	7.01.03.2.01.0003	Peningkatan Efektifitas Kegiatan Pemberdayaan Masyarakat di Wilayah Kecamatan																		
			Jumlah Laporan Peningkatan Efektivitas Kegiatan Pemberdayaan Masyarakat di Wilayah Kecamatan				2 Laporan	2 Laporan	5.698.849,00	5.698.849,00	5.698.849,00	0,00	Kab. Trenggalek, Semua Kecamatan, Semua Kel/Desa	PENDAPATAN ASLI DAERAH (PAD)	Memperkuat Stabilitas Polhukhankam Dan Transformasi Pelayanan Publik	Peningkatan kualitas pelayanan publik berbasis digital berorientasi kepuasan masyarakat Peningkatan kualitas pelayanan publik berbasis digital berorientasi kepuasan masyarakat			9.750.000,00	KECAMATAN SURUH

NO	KODE	URUSAN / BIDANG URUSAN / PROGRAM / KEGIATAN / SUB KEGIATAN	INDIKATOR PROGRAM / KEGIATAN / SUB KEGIATAN	TARGET AKHIR PERIODE RENSTRA OPD	REALISASI CAPAIAN RENJA OPD TAHUN 2022	PRAKIRAAN CAPAIAN TARGET RENJA OPD TAHUN 2023	CAPAIAN KINERJA DAN KERANGKA PENDANAAN										KELOMPOK SASARAN	PRAKIRAAN MAJU RENCANA TAHUN 2025		PERANGKAT DAERAH PENANGGUNG JAWAB
							TARGET 2024		PAGU INDIKATIF (Rp)			Bertambah/Berkurang (10-12)	LOKASI	SUMBER DANA	PRIORITAS			TARGET	PAGU INDIKATIF (Rp)	
							SEBELUM	SESUDAH	RKPD 2024	APBD 2024	RKPD PERUBAHAN 2024				NASIONAL	DAERAH				
1	2	3	4	5	6	7	8	9	10	11	12	13	14	15	16	17	18	19	20	21
4.	**7.01.04**	**PROGRAM KOORDINASI KETENTRAMAN DAN KETERTIBAN UMUM**	**Persentase Konflik yang ditindaklanjuti**				**100 %**	**100 %**	**9.910.959,00**	**9.923.792,00**	**9.923.792,00**	**1.937.041,00**							**11.848.000,00**	
	7.01.04.2.01	Koordinasi Upaya Penyelenggaraan Ketenteraman dan Ketertiban Umum	*Jumlah Laporan Hasil Koordinasi Upaya Penyelenggaraan Ketentraman dan Ketertiban Umum yang disusun*				14 Laporan	14 Laporan	9.910.959,00	9.923.792,00	9.923.792,00	12.833,00			Memperkuat Stabilitas Polhukhankam Dan Transformasi Pelayanan Publik	Peningkatan kualitas pelayanan publik berbasis digital berorientasi kepuasan masyarakat Peningkatan kualitas pelayanan publik berbasis digital berorientasi kepuasan masyarakat	Masyarakat Kecamatan Suruh		11.848.000,00	KECAMATAN SURUH
	7.01.04.2.01.0001	Sinergitas dengan Kepolisian Negara Republik Indonesia, Tentara Nasional Indonesia dan Instansi Vertikal di Wilayah Kecamatan																		
			Jumlah Laporan Hasil Sinergitas dengan Kepolisian Negara Republik Indonesia, Tentara Nasional Indonesia dan Instansi Vertikal di Wilayah Kecamatan				12 Laporan	12 Laporan	8.321.650,00	8.292.701,00	8.292.701,00	-28.949,00	Kab. Trenggalek, Suruh, Semua Kel/Desa	PENDAPATAN ASLI DAERAH (PAD)	Memperkuat Stabilitas Polhukhankam Dan Transformasi Pelayanan Publik	Peningkatan kualitas pelayanan publik berbasis digital berorientasi kepuasan masyarakat Peningkatan kualitas pelayanan publik berbasis digital berorientasi kepuasan masyarakat			10.000.000,00	KECAMATAN SURUH
	7.01.04.2.01.0002	Harmonisasi Hubungan dengan Tokoh Agama dan Tokoh Masyarakat																		
			Jumlah Laporan Pelaksanaan Harmonisasi Hubungan dengan Tokoh Agama dan Tokoh Masyarakat				2 Laporan	2 Laporan	1.589.309,00	1.631.091,00	1.631.091,00	41.782,00	Kab. Trenggalek, Suruh, Semua Kel/Desa	PENDAPATAN ASLI DAERAH (PAD)	Memperkuat Stabilitas Polhukhankam Dan Transformasi Pelayanan Publik	Peningkatan kualitas pelayanan publik berbasis digital berorientasi kepuasan masyarakat Peningkatan kualitas pelayanan publik berbasis digital berorientasi kepuasan masyarakat			1.848.000,00	KECAMATAN SURUH
5.	**7.01.06**	**PROGRAM PEMBINAAN DAN PENGAWASAN PEMERINTAHAN DESA**	**Persentase dokumen/laporan perencanaan, penganggaran dan pelaporan desa yang disusun dengan benar dan tepat waktu**				**100 %**	**100 %**	**7.416.775,00**	**7.422.475,00**	**7.422.475,00**	**833.225,00**							**8.250.000,00**	
	7.01.06.2.01	Fasilitasi, Rekomendasi dan Koordinasi Pembinaan dan Pengawasan Pemerintahan Desa	*Jumlah laporan hasil Fasilitasi, Rekomendasi dan Koordinasi Pembinaan dan Pengawasan Pemerintahan Desa yang dilaksanakan*				24 Laporan	24 Laporan	7.416.775,00	7.422.475,00	7.422.475,00	5.700,00			Memperkuat Stabilitas Polhukhankam Dan Transformasi Pelayanan Publik	Peningkatan kualitas pelayanan publik berbasis digital berorientasi kepuasan masyarakat Peningkatan kualitas pelayanan publik berbasis digital berorientasi kepuasan masyarakat	Pemerintah Desa Kecamatan Suruh		8.250.000,00	KECAMATAN SURUH
	7.01.06.2.01.0002	Fasilitasi Administrasi Tata Pemerintahan Desa																		
			Jumlah Dokumen yang Difasilitasi dalam rangka Administrasi Tata Pemerintahan Desa				12 Dokumen	12 Dokumen	2.913.733,00	3.413.733,00	3.413.733,00	500.000,00	Kab. Trenggalek, Suruh, Semua Kel/Desa	PENDAPATAN ASLI DAERAH (PAD)	Memperkuat Stabilitas Polhukhankam Dan Transformasi Pelayanan Publik	Peningkatan kualitas pelayanan publik berbasis digital berorientasi kepuasan masyarakat Peningkatan kualitas pelayanan publik berbasis digital berorientasi kepuasan masyarakat			3.000.000,00	KECAMATAN SURUH
	7.01.06.2.01.0003	Fasilitasi Pengelolaan Keuangan Desa dan Pendayagunaan Aset Desa																		
			Jumlah Dokumen yang Difasilitasi dalam rangka Pengelolaan Keuangan Desa dan Pendayagunaan Aset Desa				12 Dokumen	12 Dokumen	4.503.042,00	4.008.742,00	4.008.742,00	-494.300,00	Kab. Trenggalek, Suruh, Semua Kel/Desa	PENDAPATAN ASLI DAERAH (PAD)	Memperkuat Stabilitas Polhukhankam Dan Transformasi Pelayanan Publik	Peningkatan kualitas pelayanan publik berbasis digital berorientasi kepuasan masyarakat Peningkatan kualitas pelayanan publik berbasis digital berorientasi kepuasan masyarakat			5.250.000,00	KECAMATAN SURUH
		KECAMATAN DURENAN							**2.489.801.350,00**	**2.534.650.507,00**	**2.526.913.818,00**	**37.112.468,00**							**2.535.025.507,00**	
	7	**UNSUR KEWILAYAHAN**							**2.489.801.350,00**	**2.534.650.507,00**	**2.526.913.818,00**	**37.112.468,00**							**2.535.025.507,00**	
	7.01	**KECAMATAN**							**2.489.801.350,00**	**2.534.650.507,00**	**2.526.913.818,00**	**37.112.468,00**							**2.535.025.507,00**	
1.	**7.01.01**	**PROGRAM PENUNJANG URUSAN PEMERINTAHAN DAERAH KABUPATEN/KOTA**	**Cakupan pelayanan jasa administrasi perkantoran yang difasilitasi; Persentase nilai aset dalam kondisi baik; Persentase Ketersediaan Dokumen Perencanaan, Penganggaran dan Evaluasi Kinerja Perangkat Daerah**				**100 %**	**100;100;100 %;%;%**	**2.389.131.350,00**	**2.433.980.507,00**	**2.412.662.514,00**	**45.224.157,00**							**2.434.355.507,00**	
	7.01.01.2.01	Perencanaan, Penganggaran, dan Evaluasi Kinerja Perangkat Daerah	*Jumlah Dokumen Perencanaan,Penganggaran,dan Evaluasi Kinerja Perangkat Daerah yang disusun*				61 dokumen	62 dokumen	1.000.000,00	4.200.000,00	4.200.000,00	3.200.000,00			Memperkuat Stabilitas Polhukhankam Dan Transformasi Pelayanan Publik	Peningkatan kualitas pelayanan publik berbasis digital berorientasi kepuasan masyarakat Peningkatan kualitas pelayanan publik berbasis digital berorientasi kepuasan masyarakat	ASN Kecamatan Durenan		4.200.000,00	KECAMATAN DURENAN
	7.01.01.2.01.0001	Penyusunan Dokumen Perencanaan Perangkat Daerah																		

NO	KODE	URUSAN / BIDANG URUSAN / PROGRAM / KEGIATAN / SUB KEGIATAN	INDIKATOR PROGRAM / KEGIATAN / SUB KEGIATAN	TARGET AKHIR PERIODE RENSTRA OPD	REALISASI CAPAIAN RENJA OPD TAHUN 2022	PRAKIRAAN CAPAIAN TARGET RENJA OPD TAHUN 2023	CAPAIAN KINERJA DAN KERANGKA PENDANAAN										KELOMPOK SASARAN	PRAKIRAAN MAJU RENCANA TAHUN 2025		PERANGKAT DAERAH PENANGGUNG JAWAB
							TARGET 2024		PAGU INDIKATIF (Rp)			Bertambah/Berkurang (10-12)	LOKASI	SUMBER DANA	PRIORITAS			TARGET	PAGU INDIKATIF (Rp)	
							SEBELUM	SESUDAH	RKPD 2024	APBD 2024	RKPD PERUBAHAN 2024				NASIONAL	DAERAH				
1	2	3	4	5	6	7	8	9	10	11	12	13	14	15	16	17	18	19	20	21
			Jumlah Dokumen Perencanaan Perangkat Daerah				15 Dokumen	16 Dokumen	400.000,00	400.000,00	400.000,00	0,00	Kab. Trenggalek, Semua Kecamatan, Semua Kel/Desa	PENDAPATAN ASLI DAERAH (PAD)	Memperkuat Stabilitas Polhukhankam Dan Transformasi Pelayanan Publik	Peningkatan kualitas pelayanan publik berbasis digital berorientasi kepuasan masyarakat Peningkatan kualitas pelayanan publik berbasis digital berorientasi kepuasan masyarakat			400.000,00	KECAMATAN DURENAN
	7.01.01.2.01.0006	Koordinasi dan Penyusunan Laporan Capaian Kinerja dan Ikhtisar Realisasi Kinerja SKPD																		
			Jumlah Laporan Capaian Kinerja dan Ikhtisar Realisasi Kinerja SKPD dan Laporan Hasil Koordinasi Penyusunan Laporan Capaian Kinerja dan Ikhtisar Realisasi Kinerja SKPD				46 Laporan	46 Laporan	600.000,00	3.800.000,00	3.800.000,00	3.200.000,00	Kab. Trenggalek, Semua Kecamatan, Semua Kel/Desa	PENDAPATAN ASLI DAERAH (PAD)	Memperkuat Stabilitas Polhukhankam Dan Transformasi Pelayanan Publik	Peningkatan kualitas pelayanan publik berbasis digital berorientasi kepuasan masyarakat Peningkatan kualitas pelayanan publik berbasis digital berorientasi kepuasan masyarakat			3.800.000,00	KECAMATAN DURENAN
	7.01.01.2.02	Administrasi Keuangan Perangkat Daerah	*Persentase Administrasi Keuangan Perangkat Daerah yang diselesaikan*				100 %	100 %	2.176.181.707,00	2.199.970.864,00	2.180.279.635,00	4.097.928,00			Memperkuat Stabilitas Polhukhankam Dan Transformasi Pelayanan Publik	Peningkatan kualitas pelayanan publik berbasis digital berorientasi kepuasan masyarakat Peningkatan kualitas pelayanan publik berbasis digital berorientasi kepuasan masyarakat	ASN Kecamatan Durenan		2.199.970.864,00	KECAMATAN DURENAN
	7.01.01.2.02.0001	Penyediaan Gaji dan Tunjangan ASN																		
			Jumlah Orang yang Menerima Gaji dan Tunjangan ASN				17 Orang/bulan	17 Orang/bulan	2.076.731.707,00	2.121.580.864,00	2.103.844.175,00	27.112.468,00	Kab. Trenggalek, Semua Kecamatan, Semua Kel/Desa	DANA TRANSFER UMUM-DANA ALOKASI UMUM	Memperkuat Stabilitas Polhukhankam Dan Transformasi Pelayanan Publik	Peningkatan kualitas pelayanan publik berbasis digital berorientasi kepuasan masyarakat Peningkatan kualitas pelayanan publik berbasis digital berorientasi kepuasan masyarakat			2.121.580.864,00	KECAMATAN DURENAN
	7.01.01.2.02.0002	Penyediaan Administrasi Pelaksanaan Tugas ASN																		
			Jumlah Dokumen Hasil Penyediaan Administrasi Pelaksanaan Tugas ASN				36 Dokumen	36 Dokumen	98.650.000,00	74.040.000,00	73.040.000,00	-25.610.000,00	Kab. Trenggalek, Semua Kecamatan, Semua Kel/Desa	PENDAPATAN ASLI DAERAH (PAD)	Memperkuat Stabilitas Polhukhankam Dan Transformasi Pelayanan Publik	Peningkatan kualitas pelayanan publik berbasis digital berorientasi kepuasan masyarakat Peningkatan kualitas pelayanan publik berbasis digital berorientasi kepuasan masyarakat			74.040.000,00	KECAMATAN DURENAN
	7.01.01.2.02.0003	Pelaksanaan Penatausahaan dan Pengujian/Verifikasi Keuangan SKPD																		
			Jumlah Dokumen Penatausahaan dan Pengujian/Verifikasi Keuangan SKPD				152 Dokumen	129 Dokumen	400.000,00	400.000,00	400.000,00	0,00	Kab. Trenggalek, Semua Kecamatan, Semua Kel/Desa	PENDAPATAN ASLI DAERAH (PAD)	Memperkuat Stabilitas Polhukhankam Dan Transformasi Pelayanan Publik	Peningkatan kualitas pelayanan publik berbasis digital berorientasi kepuasan masyarakat Peningkatan kualitas pelayanan publik berbasis digital berorientasi kepuasan masyarakat			400.000,00	KECAMATAN DURENAN
	7.01.01.2.02.0007	Koordinasi dan Penyusunan Laporan Keuangan Bulanan/ Triwulanan/ Semesteran SKPD																		
			Jumlah Laporan Keuangan Bulanan/ Triwulanan/ Semesteran SKPD dan Laporan Koordinasi Penyusunan Laporan Keuangan Bulanan/Triwulanan/Semesteran SKPD				38 Laporan	38 Laporan	400.000,00	3.950.000,00	2.995.460,00	2.595.460,00	Kab. Trenggalek, Semua Kecamatan, Semua Kel/Desa	PENDAPATAN ASLI DAERAH (PAD)	Memperkuat Stabilitas Polhukhankam Dan Transformasi Pelayanan Publik	Peningkatan kualitas pelayanan publik berbasis digital berorientasi kepuasan masyarakat Peningkatan kualitas pelayanan publik berbasis digital berorientasi kepuasan masyarakat			3.950.000,00	KECAMATAN DURENAN
	7.01.01.2.03	Administrasi Barang Milik Daerah pada Perangkat Daerah	*Persentase Administrasi Barang Milik Daerah pada Perangkat Daerah yang diselesaikan*				100 %	100 %	330.000,00	330.000,00	330.000,00	0,00			Memperkuat Stabilitas Polhukhankam Dan Transformasi Pelayanan Publik	Peningkatan kualitas pelayanan publik berbasis digital berorientasi kepuasan masyarakat Peningkatan kualitas pelayanan publik berbasis digital berorientasi kepuasan masyarakat	ASN Kecamatan Durenan		330.000,00	KECAMATAN DURENAN
	7.01.01.2.03.0006	Penatausahaan Barang Milik Daerah pada SKPD																		
			Jumlah Laporan Penatausahaan Barang Milik Daerah pada SKPD				27 Laporan	27 Laporan	330.000,00	330.000,00	330.000,00	0,00	Kab. Trenggalek, Semua Kecamatan, Semua Kel/Desa	PENDAPATAN ASLI DAERAH (PAD)	Memperkuat Stabilitas Polhukhankam Dan Transformasi Pelayanan Publik	Peningkatan kualitas pelayanan publik berbasis digital berorientasi kepuasan masyarakat Peningkatan kualitas pelayanan publik berbasis digital berorientasi kepuasan masyarakat			330.000,00	KECAMATAN DURENAN

NO	KODE	URUSAN / BIDANG URUSAN / PROGRAM / KEGIATAN / SUB KEGIATAN	INDIKATOR PROGRAM / KEGIATAN / SUB KEGIATAN	TARGET AKHIR PERIODE RENSTRA OPD	REALISASI CAPAIAN RENJA OPD TAHUN 2022	PRAKIRAAN CAPAIAN TARGET RENJA OPD TAHUN 2023	CAPAIAN KINERJA DAN KERANGKA PENDANAAN										KELOMPOK SASARAN	PRAKIRAAN MAJU RENCANA TAHUN 2025		PERANGKAT DAERAH PENANGGUNG JAWAB
							TARGET 2024		PAGU INDIKATIF (Rp)			Bertambah/Berkurang (10-12)	LOKASI	SUMBER DANA	PRIORITAS			TARGET	PAGU INDIKATIF (Rp)	
							SEBELUM	SESUDAH	RKPD 2024	APBD 2024	RKPD PERUBAHAN 2024				NASIONAL	DAERAH				
1	2	3	4	5	6	7	8	9	10	11	12	13	14	15	16	17	18	19	20	21
	7.01.01.2.05	Administrasi Kepegawaian Perangkat Daerah	*Persentase Administrasi Kepegawaian Perangkat Daerah yang diselesaikan*				100 %	100 %	400.000,00	400.000,00	400.000,00	0,00			Memperkuat Stabilitas Polhukhankam Dan Transformasi Pelayanan Publik	Peningkatan kualitas pelayanan publik berbasis digital berorientasi kepuasan masyarakat Peningkatan kualitas pelayanan publik berbasis digital berorientasi kepuasan masyarakat	ASN Kecamatan Durenan		400.000,00	KECAMATAN DURENAN
	7.01.01.2.05.0003	Pendataan dan Pengolahan Administrasi Kepegawaian																		
			Jumlah Dokumen Pendataan dan Pengolahan Administrasi Kepegawaian				50 Dokumen	50 Dokumen	400.000,00	400.000,00	400.000,00	0,00	Kab. Trenggalek, Semua Kecamatan, Semua Kel/Desa	PENDAPATAN ASLI DAERAH (PAD)	Memperkuat Stabilitas Polhukhankam Dan Transformasi Pelayanan Publik	Peningkatan kualitas pelayanan publik berbasis digital berorientasi kepuasan masyarakat Peningkatan kualitas pelayanan publik berbasis digital berorientasi kepuasan masyarakat			400.000,00	KECAMATAN DURENAN
	7.01.01.2.06	Administrasi Umum Perangkat Daerah	*Persentase Administrasi Umum Perangkat Daerah yang diselesaikan*				100 %	100 %	56.299.025,00	66.958.725,00	75.850.798,00	19.551.773,00			Memperkuat Stabilitas Polhukhankam Dan Transformasi Pelayanan Publik	Peningkatan kualitas pelayanan publik berbasis digital berorientasi kepuasan masyarakat Peningkatan kualitas pelayanan publik berbasis digital berorientasi kepuasan masyarakat	ASN Kecamatan Durenan		66.958.725,00	KECAMATAN DURENAN
	7.01.01.2.06.0001	Penyediaan Komponen Instalasi Listrik/Penerangan Bangunan Kantor																		
			Jumlah Paket Komponen Instalasi Listrik/Penerangan Bangunan Kantor yang Disediakan				2 Paket	2 Paket	1.500.000,00	1.500.000,00	3.497.268,00	1.997.268,00	Kab. Trenggalek, Semua Kecamatan, Semua Kel/Desa	PENDAPATAN ASLI DAERAH (PAD)	Memperkuat Stabilitas Polhukhankam Dan Transformasi Pelayanan Publik	Peningkatan kualitas pelayanan publik berbasis digital berorientasi kepuasan masyarakat Peningkatan kualitas pelayanan publik berbasis digital berorientasi kepuasan masyarakat			1.500.000,00	KECAMATAN DURENAN
	7.01.01.2.06.0002	Penyediaan Peralatan dan Perlengkapan Kantor																		
			Jumlah Paket Peralatan dan Perlengkapan Kantor yang Disediakan				4 Paket	2 Paket	2.299.025,00	2.300.000,00	3.220.182,00	921.157,00	Kab. Trenggalek, Semua Kecamatan, Semua Kel/Desa	PENDAPATAN ASLI DAERAH (PAD)	Memperkuat Stabilitas Polhukhankam Dan Transformasi Pelayanan Publik	Peningkatan kualitas pelayanan publik berbasis digital berorientasi kepuasan masyarakat Peningkatan kualitas pelayanan publik berbasis digital berorientasi kepuasan masyarakat			2.300.000,00	KECAMATAN DURENAN
	7.01.01.2.06.0004	Penyediaan Bahan Logistik Kantor																		
			Jumlah Paket Bahan Logistik Kantor yang Disediakan				2 Paket	2 Paket	1.000.000,00	1.400.000,00	1.400.000,00	400.000,00	Kab. Trenggalek, Semua Kecamatan, Semua Kel/Desa	PENDAPATAN ASLI DAERAH (PAD)	Memperkuat Stabilitas Polhukhankam Dan Transformasi Pelayanan Publik	Peningkatan kualitas pelayanan publik berbasis digital berorientasi kepuasan masyarakat Peningkatan kualitas pelayanan publik berbasis digital berorientasi kepuasan masyarakat			1.400.000,00	KECAMATAN DURENAN
	7.01.01.2.06.0005	Penyediaan Barang Cetakan dan Penggandaan																		
			Jumlah Paket Barang Cetakan dan Penggandaan yang Disediakan				4 Paket	4 Paket	10.000.000,00	10.000.000,00	10.000.000,00	0,00	Kab. Trenggalek, Semua Kecamatan, Semua Kel/Desa	PENDAPATAN ASLI DAERAH (PAD)	Memperkuat Stabilitas Polhukhankam Dan Transformasi Pelayanan Publik	Peningkatan kualitas pelayanan publik berbasis digital berorientasi kepuasan masyarakat Peningkatan kualitas pelayanan publik berbasis digital berorientasi kepuasan masyarakat			10.000.000,00	KECAMATAN DURENAN
	7.01.01.2.06.0007	Penyediaan Bahan/Material																		
			Jumlah Paket Bahan/Material yang Disediakan				4 Paket	2 Paket	16.500.000,00	16.123.725,00	16.123.725,00	-376.275,00	Kab. Trenggalek, Semua Kecamatan, Semua Kel/Desa	PENDAPATAN ASLI DAERAH (PAD)	Memperkuat Stabilitas Polhukhankam Dan Transformasi Pelayanan Publik	Peningkatan kualitas pelayanan publik berbasis digital berorientasi kepuasan masyarakat Peningkatan kualitas pelayanan publik berbasis digital berorientasi kepuasan masyarakat			16.123.725,00	KECAMATAN DURENAN
	7.01.01.2.06.0009	Penyelenggaraan Rapat Koordinasi dan Konsultasi SKPD																		
			Jumlah Laporan Penyelenggaraan Rapat Koordinasi dan Konsultasi SKPD				12 Laporan	12 Laporan	24.000.000,00	34.635.000,00	41.243.623,00	17.243.623,00	Kab. Trenggalek, Semua Kecamatan, Semua Kel/Desa	PENDAPATAN ASLI DAERAH (PAD)	Memperkuat Stabilitas Polhukhankam Dan Transformasi Pelayanan Publik	Peningkatan kualitas pelayanan publik berbasis digital berorientasi kepuasan masyarakat Peningkatan kualitas pelayanan publik berbasis digital berorientasi kepuasan masyarakat			34.635.000,00	KECAMATAN DURENAN
	7.01.01.2.06.0010	Penatausahaan Arsip Dinamis pada SKPD																		

NO	KODE	URUSAN / BIDANG URUSAN / PROGRAM / KEGIATAN / SUB KEGIATAN	INDIKATOR PROGRAM / KEGIATAN / SUB KEGIATAN	TARGET AKHIR PERIODE RENSTRA OPD	REALISASI CAPAIAN RENJA OPD TAHUN 2022	PRAKIRAAN CAPAIAN TARGET RENJA OPD TAHUN 2023	CAPAIAN KINERJA DAN KERANGKA PENDANAAN										KELOMPOK SASARAN	PRAKIRAAN MAJU RENCANA TAHUN 2025		PERANGKAT DAERAH PENANGGUNG JAWAB
							TARGET 2024		PAGU INDIKATIF (Rp)			Bertambah/Berkurang (10-12)	LOKASI	SUMBER DANA	PRIORITAS			TARGET	PAGU INDIKATIF (Rp)	
							SEBELUM	SESUDAH	RKPD 2024	APBD 2024	RKPD PERUBAHAN 2024				NASIONAL	DAERAH				
1	2	3	4	5	6	7	8	9	10	11	12	13	14	15	16	17	18	19	20	21
			Jumlah Dokumen Penatausahaan Arsip Dinamis pada SKPD				1 Dokumen	1 Dokumen	1.000.000,00	1.000.000,00	366.000,00	-634.000,00	Kab. Trenggalek, Semua Kecamatan, Semua Kel/Desa	PENDAPATAN ASLI DAERAH (PAD)	Memperkuat Stabilitas Polhukhankam Dan Transformasi Pelayanan Publik	Peningkatan kualitas pelayanan publik berbasis digital berorientasi kepuasan masyarakat Peningkatan kualitas pelayanan publik berbasis digital berorientasi kepuasan masyarakat			1.000.000,00	KECAMATAN DURENAN
	7.01.01.2.07	Pengadaan Barang Milik Daerah Penunjang Urusan Pemerintah Daerah	*Persentase Pengadaan Barang Milik Daerah yang diselesaikan*				100 %	100 %	7.000.000,00	6.305.000,00	6.680.000,00	-320.000,00			Memperkuat Stabilitas Polhukhankam Dan Transformasi Pelayanan Publik	Peningkatan kualitas pelayanan publik berbasis digital berorientasi kepuasan masyarakat Peningkatan kualitas pelayanan publik berbasis digital berorientasi kepuasan masyarakat	ASN Kecamatan Durenan		6.680.000,00	KECAMATAN DURENAN
	7.01.01.2.07.0005	Pengadaan Mebel																		
			Jumlah Paket Mebel yang Disediakan				4 Unit	0 Unit	7.000.000,00	6.305.000,00	0,00	-7.000.000,00	Kab. Trenggalek, Semua Kecamatan, Semua Kel/Desa	PENDAPATAN ASLI DAERAH (PAD)	Memperkuat Stabilitas Polhukhankam Dan Transformasi Pelayanan Publik	Peningkatan kualitas pelayanan publik berbasis digital berorientasi kepuasan masyarakat Peningkatan kualitas pelayanan publik berbasis digital berorientasi kepuasan masyarakat			0,00	KECAMATAN DURENAN
	7.01.01.2.07.0006	Pengadaan Peralatan dan Mesin Lainnya																		
			Jumlah Unit Peralatan dan Mesin Lainnya yang Disediakan				-	2 Unit	0,00	0,00	6.680.000,00	6.680.000,00	Kab. Trenggalek, Durenan, Semua Kel/Desa	PENDAPATAN ASLI DAERAH (PAD)	Memperkuat Stabilitas Polhukhankam Dan Transformasi Pelayanan Publik	Peningkatan kualitas pelayanan publik berbasis digital berorientasi kepuasan masyarakat Peningkatan kualitas pelayanan publik berbasis digital berorientasi kepuasan masyarakat			6.680.000,00	KECAMATAN DURENAN
	7.01.01.2.08	Penyediaan Jasa Penunjang Urusan Pemerintahan Daerah	*Persentase Jasa Penunjang Urusan Pemerintahan Daerah yang diselesaikan*				100 %	100 %	84.920.618,00	92.815.918,00	73.459.018,00	-11.461.600,00			Memperkuat Stabilitas Polhukhankam Dan Transformasi Pelayanan Publik	Peningkatan kualitas pelayanan publik berbasis digital berorientasi kepuasan masyarakat Peningkatan kualitas pelayanan publik berbasis digital berorientasi kepuasan masyarakat	ASN Kecamatan Durenan		92.815.918,00	KECAMATAN DURENAN
	7.01.01.2.08.0002	Penyediaan Jasa Komunikasi, Sumber Daya Air dan Listrik																		
			Jumlah Laporan Penyediaan Jasa Komunikasi, Sumber Daya Air dan Listrik yang Disediakan				48 Laporan	48 Laporan	23.000.000,00	23.000.000,00	24.999.700,00	1.999.700,00	Kab. Trenggalek, Semua Kecamatan, Semua Kel/Desa	PENDAPATAN ASLI DAERAH (PAD)	Memperkuat Stabilitas Polhukhankam Dan Transformasi Pelayanan Publik	Peningkatan kualitas pelayanan publik berbasis digital berorientasi kepuasan masyarakat Peningkatan kualitas pelayanan publik berbasis digital berorientasi kepuasan masyarakat			23.000.000,00	KECAMATAN DURENAN
	7.01.01.2.08.0003	Penyediaan Jasa Peralatan dan Perlengkapan Kantor																		
			Jumlah Laporan Penyediaan Jasa Peralatan dan Perlengkapan Kantor yang Disediakan				4 Laporan	4 Laporan	600.000,00	600.000,00	600.000,00	0,00	Kab. Trenggalek, Semua Kecamatan, Semua Kel/Desa	PENDAPATAN ASLI DAERAH (PAD)	Memperkuat Stabilitas Polhukhankam Dan Transformasi Pelayanan Publik	Peningkatan kualitas pelayanan publik berbasis digital berorientasi kepuasan masyarakat Peningkatan kualitas pelayanan publik berbasis digital berorientasi kepuasan masyarakat			600.000,00	KECAMATAN DURENAN
	7.01.01.2.08.0004	Penyediaan Jasa Pelayanan Umum Kantor																		
			Jumlah Laporan Penyediaan Jasa Pelayanan Umum Kantor yang Disediakan				13 Laporan	13 Laporan	61.320.618,00	69.215.918,00	47.859.318,00	-13.461.300,00	Kab. Trenggalek, Semua Kecamatan, Semua Kel/Desa	PENDAPATAN ASLI DAERAH (PAD)	Memperkuat Stabilitas Polhukhankam Dan Transformasi Pelayanan Publik	Peningkatan kualitas pelayanan publik berbasis digital berorientasi kepuasan masyarakat Peningkatan kualitas pelayanan publik berbasis digital berorientasi kepuasan masyarakat			69.215.918,00	KECAMATAN DURENAN
	7.01.01.2.09	Pemeliharaan Barang Milik Daerah Penunjang Urusan Pemerintahan Daerah	*Persentase BMD Penunjang Urusan Pemerintahan Daerah yang dipelihara*				100 %	100 %	63.000.000,00	63.000.000,00	71.463.063,00	8.463.063,00			Memperkuat Stabilitas Polhukhankam Dan Transformasi Pelayanan Publik	Peningkatan kualitas pelayanan publik berbasis digital berorientasi kepuasan masyarakat Peningkatan kualitas pelayanan publik berbasis digital berorientasi kepuasan masyarakat	ASN Kecamatan Durenan		63.000.000,00	KECAMATAN DURENAN
	7.01.01.2.09.0001	Penyediaan Jasa Pemeliharaan, Biaya Pemeliharaan, dan Pajak Kendaraan Perorangan Dinas atau Kendaraan Dinas Jabatan																		

NO	KODE	URUSAN / BIDANG URUSAN / PROGRAM / KEGIATAN / SUB KEGIATAN	INDIKATOR PROGRAM / KEGIATAN / SUB KEGIATAN	TARGET AKHIR PERIODE RENSTRA OPD	REALISASI CAPAIAN RENJA OPD TAHUN 2022	PRAKIRAAN CAPAIAN TARGET RENJA OPD TAHUN 2023	CAPAIAN KINERJA DAN KERANGKA PENDANAAN										KELOMPOK SASARAN	PRAKIRAAN MAJU RENCANA TAHUN 2025		PERANGKAT DAERAH PENANGGUNG JAWAB
							TARGET 2024		PAGU INDIKATIF (Rp)			Bertambah/Berkurang (10-12)	LOKASI	SUMBER DANA	PRIORITAS			TARGET	PAGU INDIKATIF (Rp)	
							SEBELUM	SESUDAH	RKPD 2024	APBD 2024	RKPD PERUBAHAN 2024				NASIONAL	DAERAH				
1	2	3	4	5	6	7	8	9	10	11	12	13	14	15	16	17	18	19	20	21
			Jumlah Kendaraan Perorangan Dinas atau Kendaraan Dinas Jabatan yang Dipelihara dan dibayarkan Pajaknya				11 Unit	8 Unit	33.000.000,00	33.000.000,00	41.463.063,00	8.463.063,00	Kab. Trenggalek, Semua Kecamatan, Semua Kel/Desa	PENDAPATAN ASLI DAERAH (PAD)	Memperkuat Stabilitas Polhukhankam Dan Transformasi Pelayanan Publik	Peningkatan kualitas pelayanan publik berbasis digital berorientasi kepuasan masyarakat Peningkatan kualitas pelayanan publik berbasis digital berorientasi kepuasan masyarakat			33.000.000,00	KECAMATAN DURENAN
	7.01.01.2.09.0006	Pemeliharaan Peralatan dan Mesin Lainnya																		
			Jumlah Peralatan dan Mesin Lainnya yang Dipelihara				38 Unit	20 Unit	10.000.000,00	10.000.000,00	10.000.000,00	0,00	Kab. Trenggalek, Semua Kecamatan, Semua Kel/Desa	PENDAPATAN ASLI DAERAH (PAD)	Memperkuat Stabilitas Polhukhankam Dan Transformasi Pelayanan Publik	Peningkatan kualitas pelayanan publik berbasis digital berorientasi kepuasan masyarakat Peningkatan kualitas pelayanan publik berbasis digital berorientasi kepuasan masyarakat			10.000.000,00	KECAMATAN DURENAN
	7.01.01.2.09.0010	Pemeliharaan/Rehabilitasi Sarana dan Prasarana Gedung Kantor atau Bangunan Lainnya																		
			Jumlah Sarana dan Prasarana Gedung Kantor atau Bangunan Lainnya yang Dipelihara/Direhabilitasi				1 Unit	1 Unit	20.000.000,00	20.000.000,00	20.000.000,00	0,00	Kab. Trenggalek, Semua Kecamatan, Semua Kel/Desa	PENDAPATAN ASLI DAERAH (PAD)	Memperkuat Stabilitas Polhukhankam Dan Transformasi Pelayanan Publik	Peningkatan kualitas pelayanan publik berbasis digital berorientasi kepuasan masyarakat Peningkatan kualitas pelayanan publik berbasis digital berorientasi kepuasan masyarakat			20.000.000,00	KECAMATAN DURENAN
2.	**7.01.02**	**PROGRAM PENYELENGGARAAN PEMERINTAHAN DAN PELAYANAN PUBLIK**	**Persentase Penyelenggaraan Pemerintahan dan Pelayanan Publik yang dilaksanakan**				**100 %**	**100 %**	**55.670.000,00**	**55.670.000,00**	**66.121.296,00**	**0,00**							**55.670.000,00**	
	7.01.02.2.01	Koordinasi Penyelenggaraan Kegiatan Pemerintahan di Tingkat Kecamatan	*Jumlah Laporan Koordinasi Penyelenggaraan Kegiatan Pemerintahan di Tingkat Kecamatan yang disusun*				2 kali	2 kali	25.000.000,00	25.000.000,00	22.882.301,00	-2.117.699,00			Memperkuat Stabilitas Polhukhankam Dan Transformasi Pelayanan Publik	Peningkatan kualitas pelayanan publik berbasis digital berorientasi kepuasan masyarakat Peningkatan kualitas pelayanan publik berbasis digital berorientasi kepuasan masyarakat	Masyarakat kecamatan Durenan		25.000.000,00	KECAMATAN DURENAN
	7.01.02.2.01.0001	Koordinasi/Sinergi Perencanaan dan Pelaksanaan Kegiatan Pemerintahan dengan Perangkat Daerah dan Instansi Vertikal Terkait																		
			Jumlah Laporan Koordinasi/Sinergi Perencanaan dan Pelaksanaan Kegiatan Pemerintahan dengan Perangkat Daerah dan Instansi Vertikal Terkait				2 Laporan	2 Laporan	25.000.000,00	25.000.000,00	22.882.301,00	-2.117.699,00	Kab. Trenggalek, Semua Kecamatan, Semua Kel/Desa	PENDAPATAN ASLI DAERAH (PAD)	Memperkuat Stabilitas Polhukhankam Dan Transformasi Pelayanan Publik	Peningkatan kualitas pelayanan publik berbasis digital berorientasi kepuasan masyarakat Peningkatan kualitas pelayanan publik berbasis digital berorientasi kepuasan masyarakat			25.000.000,00	KECAMATAN DURENAN
	7.01.02.2.04	Pelaksanaan Urusan Pemerintahan yang Dilimpahkan kepada Camat	*Jumlah Laporan Hasil Pelaksanaan Urusan Pemerintahan yang dilimpahkan kepada Camat yang disusun*				24 Dokumen	24 Dokumen	30.670.000,00	30.670.000,00	43.238.995,00	12.568.995,00			Memperkuat Stabilitas Polhukhankam Dan Transformasi Pelayanan Publik	Peningkatan kualitas pelayanan publik berbasis digital berorientasi kepuasan masyarakat Peningkatan kualitas pelayanan publik berbasis digital berorientasi kepuasan masyarakat	Masyarakat kecamatan Durenan		30.670.000,00	KECAMATAN DURENAN
	7.01.02.2.04.0001	Pelaksanaan Urusan Pemerintahan yang Terkait dengan Pelayanan Perizinan Non Usaha																		
			Jumlah Dokumen Non Perizinan Usaha yang Dilaksanakan				12 Dokumen	12 Dokumen	5.000.000,00	5.000.000,00	5.000.000,00	0,00	Kab. Trenggalek, Semua Kecamatan, Semua Kel/Desa	PENDAPATAN ASLI DAERAH (PAD)	Memperkuat Stabilitas Polhukhankam Dan Transformasi Pelayanan Publik	Peningkatan kualitas pelayanan publik berbasis digital berorientasi kepuasan masyarakat Peningkatan kualitas pelayanan publik berbasis digital berorientasi kepuasan masyarakat			5.000.000,00	KECAMATAN DURENAN
	7.01.02.2.04.0003	Pelaksanaan Urusan Pemerintahan yang Terkait dengan Kewenangan Lain yang Dilimpahkan																		
			Jumlah Laporan Pelaksanaan Kewenangan Lain yang Dilimpahkan				12 Laporan	12 Laporan	25.670.000,00	25.670.000,00	38.238.995,00	12.568.995,00	Kab. Trenggalek, Semua Kecamatan, Semua Kel/Desa	PENDAPATAN ASLI DAERAH (PAD)	Memperkuat Stabilitas Polhukhankam Dan Transformasi Pelayanan Publik	Peningkatan kualitas pelayanan publik berbasis digital berorientasi kepuasan masyarakat Peningkatan kualitas pelayanan publik berbasis digital berorientasi kepuasan masyarakat			25.670.000,00	KECAMATAN DURENAN
3.	**7.01.03**	**PROGRAM PEMBERDAYAAN MASYARAKAT DESA DAN KELURAHAN**	**Persentase capaian kegiatan pemberdayaan masyarakat desa dan kelurahan yang dilaksanakan**				**100 %**	**100 %**	**15.000.000,00**	**15.000.000,00**	**18.130.008,00**	**0,00**							**15.000.000,00**	
	7.01.03.2.01	Koordinasi Kegiatan Pemberdayaan Desa	*Jumlah laporan Koordinasi Kegiatan Pemberdayaan Desa yang dilaksanakan*				2 kali	2 kali	15.000.000,00	15.000.000,00	18.130.008,00	3.130.008,00			Memperkuat Stabilitas Polhukhankam Dan Transformasi Pelayanan Publik	Peningkatan kualitas pelayanan publik berbasis digital berorientasi kepuasan masyarakat Peningkatan kualitas pelayanan publik berbasis digital berorientasi kepuasan masyarakat	Masyarakat kecamatan Durenan		15.000.000,00	KECAMATAN DURENAN

NO	KODE	URUSAN / BIDANG URUSAN / PROGRAM / KEGIATAN / SUB KEGIATAN	INDIKATOR PROGRAM / KEGIATAN / SUB KEGIATAN	TARGET AKHIR PERIODE RENSTRA OPD	REALISASI CAPAIAN RENJA OPD TAHUN 2022	PRAKIRAAN CAPAIAN TARGET RENJA OPD TAHUN 2023	CAPAIAN KINERJA DAN KERANGKA PENDANAAN										KELOMPOK SASARAN	PRAKIRAAN MAJU RENCANA TAHUN 2025		PERANGKAT DAERAH PENANGGUNG JAWAB
							TARGET 2024		PAGU INDIKATIF (Rp)			Bertambah/Berkurang (10-12)	LOKASI	SUMBER DANA	PRIORITAS			TARGET	PAGU INDIKATIF (Rp)	
							SEBELUM	SESUDAH	RKPD 2024	APBD 2024	RKPD PERUBAHAN 2024				NASIONAL	DAERAH				
1	2	3	4	5	6	7	8	9	10	11	12	13	14	15	16	17	18	19	20	21
	7.01.03.2.01.0003	Peningkatan Efektifitas Kegiatan Pemberdayaan Masyarakat di Wilayah Kecamatan																		
			Jumlah Laporan Peningkatan Efektivitas Kegiatan Pemberdayaan Masyarakat di Wilayah Kecamatan				2 Laporan	2 Laporan	15.000.000,00	15.000.000,00	18.130.008,00	3.130.008,00	Kab. Trenggalek, Semua Kecamatan, Semua Kel/Desa	PENDAPATAN ASLI DAERAH (PAD)	Memperkuat Stabilitas Polhukhankam Dan Transformasi Pelayanan Publik	Peningkatan kualitas pelayanan publik berbasis digital berorientasi kepuasan masyarakat Peningkatan kualitas pelayanan publik berbasis digital berorientasi kepuasan masyarakat			15.000.000,00	KECAMATAN DURENAN
4.	**7.01.04**	**PROGRAM KOORDINASI KETENTRAMAN DAN KETERTIBAN UMUM**	**Persentase Konflik yang ditindaklanjuti**				**100 %**	**100 %**	**15.000.000,00**	**15.000.000,00**	**15.000.000,00**	**0,00**							**15.000.000,00**	
	7.01.04.2.01	Koordinasi Upaya Penyelenggaraan Ketenteraman dan Ketertiban Umum	*Jumlah Laporan Hasil Koordinasi Upaya Penyelenggaraan Ketentraman dan Ketertiban Umum yang disusun*				14 kali	14 kali	15.000.000,00	15.000.000,00	15.000.000,00	0,00			Memperkuat Stabilitas Polhukhankam Dan Transformasi Pelayanan Publik	Peningkatan kualitas pelayanan publik berbasis digital berorientasi kepuasan masyarakat Peningkatan kualitas pelayanan publik berbasis digital berorientasi kepuasan masyarakat	Masyarakat kecamatan Durenan		15.000.000,00	KECAMATAN DURENAN
	7.01.04.2.01.0001	Sinergitas dengan Kepolisian Negara Republik Indonesia, Tentara Nasional Indonesia dan Instansi Vertikal di Wilayah Kecamatan																		
			Jumlah Laporan Hasil Sinergitas dengan Kepolisian Negara Republik Indonesia, Tentara Nasional Indonesia dan Instansi Vertikal di Wilayah Kecamatan				12 Laporan	12 Laporan	10.000.000,00	10.000.000,00	10.000.000,00	0,00	Kab. Trenggalek, Semua Kecamatan, Semua Kel/Desa	PENDAPATAN ASLI DAERAH (PAD)	Memperkuat Stabilitas Polhukhankam Dan Transformasi Pelayanan Publik	Peningkatan kualitas pelayanan publik berbasis digital berorientasi kepuasan masyarakat Peningkatan kualitas pelayanan publik berbasis digital berorientasi kepuasan masyarakat			10.000.000,00	KECAMATAN DURENAN
	7.01.04.2.01.0002	Harmonisasi Hubungan dengan Tokoh Agama dan Tokoh Masyarakat																		
			Jumlah Laporan Pelaksanaan Harmonisasi Hubungan dengan Tokoh Agama dan Tokoh Masyarakat				2 Laporan	2 Laporan	5.000.000,00	5.000.000,00	5.000.000,00	0,00	Kab. Trenggalek, Semua Kecamatan, Semua Kel/Desa	PENDAPATAN ASLI DAERAH (PAD)	Memperkuat Stabilitas Polhukhankam Dan Transformasi Pelayanan Publik	Peningkatan kualitas pelayanan publik berbasis digital berorientasi kepuasan masyarakat Peningkatan kualitas pelayanan publik berbasis digital berorientasi kepuasan masyarakat			5.000.000,00	KECAMATAN DURENAN
5.	**7.01.06**	**PROGRAM PEMBINAAN DAN PENGAWASAN PEMERINTAHAN DESA**	**Persentase dokumen/laporan perencanaan, penganggaran dan pelaporan desa yang disusun dengan benar dan tepat waktu**				**100 %**	**100 %**	**15.000.000,00**	**15.000.000,00**	**15.000.000,00**	**0,00**							**15.000.000,00**	
	7.01.06.2.01	Fasilitasi, Rekomendasi dan Koordinasi Pembinaan dan Pengawasan Pemerintahan Desa	*Jumlah laporan hasil fasilitasi, rekomendasi dan koordinasi pembinaan dan pengawasan Pemerintahan Desa yang dilaksanakan*				24 dokumen	24 dokumen	15.000.000,00	15.000.000,00	15.000.000,00	0,00			Memperkuat Stabilitas Polhukhankam Dan Transformasi Pelayanan Publik	Peningkatan kualitas pelayanan publik berbasis digital berorientasi kepuasan masyarakat Peningkatan kualitas pelayanan publik berbasis digital berorientasi kepuasan masyarakat	Masyarakat kecamatan Durenan		15.000.000,00	KECAMATAN DURENAN
	7.01.06.2.01.0002	Fasilitasi Administrasi Tata Pemerintahan Desa																		
			Jumlah Dokumen yang Difasilitasi dalam rangka Administrasi Tata Pemerintahan Desa				12 Dokumen	12 Dokumen	7.500.000,00	7.500.000,00	7.500.000,00	0,00	Kab. Trenggalek, Semua Kecamatan, Semua Kel/Desa	PENDAPATAN ASLI DAERAH (PAD)	Memperkuat Stabilitas Polhukhankam Dan Transformasi Pelayanan Publik	Peningkatan kualitas pelayanan publik berbasis digital berorientasi kepuasan masyarakat Peningkatan kualitas pelayanan publik berbasis digital berorientasi kepuasan masyarakat			7.500.000,00	KECAMATAN DURENAN
	7.01.06.2.01.0003	Fasilitasi Pengelolaan Keuangan Desa dan Pendayagunaan Aset Desa																		
			Jumlah Dokumen yang Difasilitasi dalam rangka Pengelolaan Keuangan Desa dan Pendayagunaan Aset Desa				12 Dokumen	12 Dokumen	7.500.000,00	7.500.000,00	7.500.000,00	0,00	Kab. Trenggalek, Semua Kecamatan, Semua Kel/Desa	PENDAPATAN ASLI DAERAH (PAD)	Memperkuat Stabilitas Polhukhankam Dan Transformasi Pelayanan Publik	Peningkatan kualitas pelayanan publik berbasis digital berorientasi kepuasan masyarakat Peningkatan kualitas pelayanan publik berbasis digital berorientasi kepuasan masyarakat			7.500.000,00	KECAMATAN DURENAN
		KECAMATAN POGALAN							**2.267.120.550,00**	**2.264.258.220,00**	**2.405.034.905,00**	**137.914.355,00**							**2.361.063.322,00**	
	7	**UNSUR KEWILAYAHAN**							**2.267.120.550,00**	**2.264.258.220,00**	**2.405.034.905,00**	**137.914.355,00**							**2.361.063.322,00**	
	7.01	**KECAMATAN**							**2.267.120.550,00**	**2.264.258.220,00**	**2.405.034.905,00**	**137.914.355,00**							**2.361.063.322,00**	
1.	**7.01.01**	**PROGRAM PENUNJANG URUSAN PEMERINTAHAN DAERAH KABUPATEN/KOTA**	**Cakupan pelayanan jasa administrasi perkantoran yang difasilitasi;Persentase Ketersediaan Dokumen Perencanaan, Penganggaran, dan Evaluasi Kinerja Perangkat Daerah;Persentase nilai aset dalam kondisi baik**				**100 %**	**100;100;100 %;%;%**	**2.201.347.750,00**	**2.198.173.220,00**	**2.344.149.716,00**	**-15.311.428,00**							**2.186.036.322,00**	

NO	KODE	URUSAN / BIDANG URUSAN / PROGRAM / KEGIATAN / SUB KEGIATAN	INDIKATOR PROGRAM / KEGIATAN / SUB KEGIATAN	TARGET AKHIR PERIODE RENSTRA OPD	REALISASI CAPAIAN RENJA OPD TAHUN 2022	PRAKIRAAN CAPAIAN TARGET RENJA OPD TAHUN 2023	CAPAIAN KINERJA DAN KERANGKA PENDANAAN										KELOMPOK SASARAN	PRAKIRAAN MAJU RENCANA TAHUN 2025		PERANGKAT DAERAH PENANGGUNG JAWAB
							TARGET 2024		PAGU INDIKATIF (Rp)			Bertambah/Berkurang (10-12)	LOKASI	SUMBER DANA	PRIORITAS			TARGET	PAGU INDIKATIF (Rp)	
							SEBELUM	SESUDAH	RKPD 2024	APBD 2024	RKPD PERUBAHAN 2024				NASIONAL	DAERAH				
1	2	3	4	5	6	7	8	9	10	11	12	13	14	15	16	17	18	19	20	21
	7.01.01.2.01	Perencanaan, Penganggaran, dan Evaluasi Kinerja Perangkat Daerah	*Jumlah Dokumen Perencanaan, Penganggaran, dan Evaluasi Kinerja Perangkat Daerah yang disusun*				38 dokumen	71 dokumen	200.000,00	120.000,00	120.000,00	-80.000,00			Memperkuat Stabilitas Polhukhankam Dan Transformasi Pelayanan Publik	Peningkatan kualitas pelayanan publik berbasis digital berorientasi kepuasan masyarakat Peningkatan kualitas pelayanan publik berbasis digital berorientasi kepuasan masyarakat	Aparatur Kecamatan Pogalan		2.000.000,00	KECAMATAN POGALAN
	7.01.01.2.01.0001	Penyusunan Dokumen Perencanaan Perangkat Daerah																		
			Jumlah Dokumen Perencanaan Perangkat Daerah				15 Dokumen	16 Dokumen	100.000,00	60.000,00	60.000,00	-40.000,00	Kab. Trenggalek, Pogalan, Semua Kel/Desa	PENDAPATAN ASLI DAERAH (PAD)	Memperkuat Stabilitas Polhukhankam Dan Transformasi Pelayanan Publik	Peningkatan kualitas pelayanan publik berbasis digital berorientasi kepuasan masyarakat Peningkatan kualitas pelayanan publik berbasis digital berorientasi kepuasan masyarakat			1.000.000,00	KECAMATAN POGALAN
	7.01.01.2.01.0006	Koordinasi dan Penyusunan Laporan Capaian Kinerja dan Ikhtisar Realisasi Kinerja SKPD																		
			Jumlah Laporan Capaian Kinerja dan Ikhtisar Realisasi Kinerja SKPD dan Laporan Hasil Koordinasi Penyusunan Laporan Capaian Kinerja dan Ikhtisar Realisasi Kinerja SKPD				46 Laporan	55 Laporan	100.000,00	60.000,00	60.000,00	-40.000,00	Kab. Trenggalek, Pogalan, Semua Kel/Desa	PENDAPATAN ASLI DAERAH (PAD)	Memperkuat Stabilitas Polhukhankam Dan Transformasi Pelayanan Publik	Peningkatan kualitas pelayanan publik berbasis digital berorientasi kepuasan masyarakat Peningkatan kualitas pelayanan publik berbasis digital berorientasi kepuasan masyarakat			1.000.000,00	KECAMATAN POGALAN
	7.01.01.2.02	Administrasi Keuangan Perangkat Daerah	*Persentase Administrasi Keuangan Perangkat Daerah yang diselesaikan*				100 %	100 %	2.027.172.761,00	2.018.080.431,00	2.124.507.116,00	97.334.355,00			Memperkuat Stabilitas Polhukhankam Dan Transformasi Pelayanan Publik	Peningkatan kualitas pelayanan publik berbasis digital berorientasi kepuasan masyarakat Peningkatan kualitas pelayanan publik berbasis digital berorientasi kepuasan masyarakat	Pengelola Keuangan dan Barang Milik Daerah Kecamatan Pogalan		1.975.830.939,00	KECAMATAN POGALAN
	7.01.01.2.02.0001	Penyediaan Gaji dan Tunjangan ASN																		
			Jumlah Orang yang Menerima Gaji dan Tunjangan ASN				16 Orang/bulan	16 Orang/bulan	1.959.892.761,00	1.957.030.431,00	2.079.807.116,00	119.914.355,00	Kab. Trenggalek, Pogalan, Semua Kel/Desa	DANA TRANSFER UMUM-DANA ALOKASI UMUM	Memperkuat Stabilitas Polhukhankam Dan Transformasi Pelayanan Publik	Peningkatan kualitas pelayanan publik berbasis digital berorientasi kepuasan masyarakat Peningkatan kualitas pelayanan publik berbasis digital berorientasi kepuasan masyarakat			1.902.350.939,00	KECAMATAN POGALAN
	7.01.01.2.02.0002	Penyediaan Administrasi Pelaksanaan Tugas ASN																		
			Jumlah Dokumen Hasil Penyediaan Administrasi Pelaksanaan Tugas ASN				36 Dokumen	36 Dokumen	67.080.000,00	60.940.000,00	44.590.000,00	-22.490.000,00	Kab. Trenggalek, Pogalan, Semua Kel/Desa	PENDAPATAN ASLI DAERAH (PAD)	Memperkuat Stabilitas Polhukhankam Dan Transformasi Pelayanan Publik	Peningkatan kualitas pelayanan publik berbasis digital berorientasi kepuasan masyarakat Peningkatan kualitas pelayanan publik berbasis digital berorientasi kepuasan masyarakat			72.780.000,00	KECAMATAN POGALAN
	7.01.01.2.02.0003	Pelaksanaan Penatausahaan dan Pengujian/Verifikasi Keuangan SKPD																		
			Jumlah Dokumen Penatausahaan dan Pengujian/Verifikasi Keuangan SKPD				290 Dokumen	220 Dokumen	100.000,00	50.000,00	50.000,00	-50.000,00	Kab. Trenggalek, Pogalan, Semua Kel/Desa	PENDAPATAN ASLI DAERAH (PAD)	Memperkuat Stabilitas Polhukhankam Dan Transformasi Pelayanan Publik	Peningkatan kualitas pelayanan publik berbasis digital berorientasi kepuasan masyarakat Peningkatan kualitas pelayanan publik berbasis digital berorientasi kepuasan masyarakat			400.000,00	KECAMATAN POGALAN
	7.01.01.2.02.0007	Koordinasi dan Penyusunan Laporan Keuangan Bulanan/ Triwulanan/ Semesteran SKPD																		
			Jumlah Laporan Keuangan Bulanan/ Triwulanan/ Semesteran SKPD dan Laporan Koordinasi Penyusunan Laporan Keuangan Bulanan/Triwulanan/Semesteran SKPD				38 Laporan	38 Laporan	100.000,00	60.000,00	60.000,00	-40.000,00	Kab. Trenggalek, Pogalan, Semua Kel/Desa	PENDAPATAN ASLI DAERAH (PAD)	Memperkuat Stabilitas Polhukhankam Dan Transformasi Pelayanan Publik	Peningkatan kualitas pelayanan publik berbasis digital berorientasi kepuasan masyarakat Peningkatan kualitas pelayanan publik berbasis digital berorientasi kepuasan masyarakat			300.000,00	KECAMATAN POGALAN
	7.01.01.2.03	Administrasi Barang Milik Daerah pada Perangkat Daerah	*Persentase Administrasi Barang Milik Daerah pada Perangkat Daerah yang diselesaikan*				100 %	100 %	100.000,00	100.000,00	100.000,00	0,00			Memperkuat Stabilitas Polhukhankam Dan Transformasi Pelayanan Publik	Peningkatan kualitas pelayanan publik berbasis digital berorientasi kepuasan masyarakat Peningkatan kualitas pelayanan publik berbasis digital berorientasi kepuasan masyarakat	Pengelola Barang Milik Daerah Kecamatan Pogalan		500.000,00	KECAMATAN POGALAN
	7.01.01.2.03.0006	Penatausahaan Barang Milik Daerah pada SKPD																		

NO	KODE	URUSAN / BIDANG URUSAN / PROGRAM / KEGIATAN / SUB KEGIATAN	INDIKATOR PROGRAM / KEGIATAN / SUB KEGIATAN	TARGET AKHIR PERIODE RENSTRA OPD	REALISASI CAPAIAN RENJA OPD TAHUN 2022	PRAKIRAAN CAPAIAN TARGET RENJA OPD TAHUN 2023	CAPAIAN KINERJA DAN KERANGKA PENDANAAN										KELOMPOK SASARAN	PRAKIRAAN MAJU RENCANA TAHUN 2025		PERANGKAT DAERAH PENANGGUNG JAWAB
							TARGET 2024		PAGU INDIKATIF (Rp)			Bertambah/Berkurang (10-12)	LOKASI	SUMBER DANA	PRIORITAS			TARGET	PAGU INDIKATIF (Rp)	
							SEBELUM	SESUDAH	RKPD 2024	APBD 2024	RKPD PERUBAHAN 2024				NASIONAL	DAERAH				
1	2	3	4	5	6	7	8	9	10	11	12	13	14	15	16	17	18	19	20	21
			Jumlah Laporan Penatausahaan Barang Milik Daerah pada SKPD				27 Laporan	27 Laporan	100.000,00	100.000,00	100.000,00	0,00	Kab. Trenggalek, Pogalan, Semua Kel/Desa	PENDAPATAN ASLI DAERAH (PAD)	Memperkuat Stabilitas Polhukhankam Dan Transformasi Pelayanan Publik	Peningkatan kualitas pelayanan publik berbasis digital berorientasi kepuasan masyarakat Peningkatan kualitas pelayanan publik berbasis digital berorientasi kepuasan masyarakat			500.000,00	KECAMATAN POGALAN
	7.01.01.2.05	Administrasi Kepegawaian Perangkat Daerah	*Persentase Administrasi Kepegawaian Perangkat Daerah yang diselesaikan*				100 %	100 %	150.000,00	100.000,00	100.000,00	-50.000,00			Memperkuat Stabilitas Polhukhankam Dan Transformasi Pelayanan Publik	Peningkatan kualitas pelayanan publik berbasis digital berorientasi kepuasan masyarakat Peningkatan kualitas pelayanan publik berbasis digital berorientasi kepuasan masyarakat	Pengelola Kepegawaian Kecamatan Pogalan		500.000,00	KECAMATAN POGALAN
	7.01.01.2.05.0003	Pendataan dan Pengolahan Administrasi Kepegawaian																		
			Jumlah Dokumen Pendataan dan Pengolahan Administrasi Kepegawaian				50 Dokumen	50 Dokumen	150.000,00	100.000,00	100.000,00	-50.000,00	Kab. Trenggalek, Pogalan, Semua Kel/Desa	PENDAPATAN ASLI DAERAH (PAD)	Memperkuat Stabilitas Polhukhankam Dan Transformasi Pelayanan Publik	Peningkatan kualitas pelayanan publik berbasis digital berorientasi kepuasan masyarakat Peningkatan kualitas pelayanan publik berbasis digital berorientasi kepuasan masyarakat			500.000,00	KECAMATAN POGALAN
	7.01.01.2.06	Administrasi Umum Perangkat Daerah	*Persentase Administrasi Umum Perangkat Daerah yang diselesaikan*				100 %	100 %	67.056.000,00	74.084.789,00	106.929.000,00	39.873.000,00			Memperkuat Stabilitas Polhukhankam Dan Transformasi Pelayanan Publik	Peningkatan kualitas pelayanan publik berbasis digital berorientasi kepuasan masyarakat Peningkatan kualitas pelayanan publik berbasis digital berorientasi kepuasan masyarakat	Aparatur Kecamatan Pogalan		88.079.119,00	KECAMATAN POGALAN
	7.01.01.2.06.0001	Penyediaan Komponen Instalasi Listrik/Penerangan Bangunan Kantor																		
			Jumlah Paket Komponen Instalasi Listrik/Penerangan Bangunan Kantor yang Disediakan				4 Paket	4 Paket	3.500.000,00	3.500.000,00	3.500.000,00	0,00	Kab. Trenggalek, Pogalan, Semua Kel/Desa	PENDAPATAN ASLI DAERAH (PAD)	Memperkuat Stabilitas Polhukhankam Dan Transformasi Pelayanan Publik	Peningkatan kualitas pelayanan publik berbasis digital berorientasi kepuasan masyarakat Peningkatan kualitas pelayanan publik berbasis digital berorientasi kepuasan masyarakat			8.000.000,00	KECAMATAN POGALAN
	7.01.01.2.06.0002	Penyediaan Peralatan dan Perlengkapan Kantor																		
			Jumlah Paket Peralatan dan Perlengkapan Kantor yang Disediakan				8 Paket	8 Paket	14.300.000,00	14.300.000,00	18.643.000,00	4.343.000,00	Kab. Trenggalek, Pogalan, Semua Kel/Desa	PENDAPATAN ASLI DAERAH (PAD)	Memperkuat Stabilitas Polhukhankam Dan Transformasi Pelayanan Publik	Peningkatan kualitas pelayanan publik berbasis digital berorientasi kepuasan masyarakat Peningkatan kualitas pelayanan publik berbasis digital berorientasi kepuasan masyarakat			29.637.435,00	KECAMATAN POGALAN
	7.01.01.2.06.0004	Penyediaan Bahan Logistik Kantor																		
			Jumlah Paket Bahan Logistik Kantor yang Disediakan				4 Paket	4 Paket	4.750.000,00	4.750.000,00	5.515.000,00	765.000,00	Kab. Trenggalek, Pogalan, Semua Kel/Desa	PENDAPATAN ASLI DAERAH (PAD)	Memperkuat Stabilitas Polhukhankam Dan Transformasi Pelayanan Publik	Peningkatan kualitas pelayanan publik berbasis digital berorientasi kepuasan masyarakat Peningkatan kualitas pelayanan publik berbasis digital berorientasi kepuasan masyarakat			7.000.000,00	KECAMATAN POGALAN
	7.01.01.2.06.0005	Penyediaan Barang Cetakan dan Penggandaan																		
			Jumlah Paket Barang Cetakan dan Penggandaan yang Disediakan				4 Paket	4 Paket	7.655.000,00	8.355.000,00	9.276.000,00	1.621.000,00	Kab. Trenggalek, Pogalan, Semua Kel/Desa	PENDAPATAN ASLI DAERAH (PAD)	Memperkuat Stabilitas Polhukhankam Dan Transformasi Pelayanan Publik	Peningkatan kualitas pelayanan publik berbasis digital berorientasi kepuasan masyarakat Peningkatan kualitas pelayanan publik berbasis digital berorientasi kepuasan masyarakat			8.000.000,00	KECAMATAN POGALAN
	7.01.01.2.06.0007	Penyediaan Bahan/Material																		
			Jumlah Paket Bahan/Material yang Disediakan				8 Paket	8 Paket	23.354.000,00	23.354.000,00	30.017.000,00	6.663.000,00	Kab. Trenggalek, Pogalan, Semua Kel/Desa	PENDAPATAN ASLI DAERAH (PAD)	Memperkuat Stabilitas Polhukhankam Dan Transformasi Pelayanan Publik	Peningkatan kualitas pelayanan publik berbasis digital berorientasi kepuasan masyarakat Peningkatan kualitas pelayanan publik berbasis digital berorientasi kepuasan masyarakat			21.441.684,00	KECAMATAN POGALAN
	7.01.01.2.06.0008	Fasilitasi Kunjungan Tamu																		

NO	KODE	URUSAN / BIDANG URUSAN / PROGRAM / KEGIATAN / SUB KEGIATAN	INDIKATOR PROGRAM / KEGIATAN / SUB KEGIATAN	TARGET AKHIR PERIODE RENSTRA OPD	REALISASI CAPAIAN RENJA OPD TAHUN 2022	PRAKIRAAN CAPAIAN TARGET RENJA OPD TAHUN 2023	CAPAIAN KINERJA DAN KERANGKA PENDANAAN										KELOMPOK SASARAN	PRAKIRAAN MAJU RENCANA TAHUN 2025		PERANGKAT DAERAH PENANGGUNG JAWAB
							TARGET 2024		PAGU INDIKATIF (Rp)			Bertambah/Berkurang (10-12)	LOKASI	SUMBER DANA	PRIORITAS			TARGET	PAGU INDIKATIF (Rp)	
							SEBELUM	SESUDAH	RKPD 2024	APBD 2024	RKPD PERUBAHAN 2024				NASIONAL	DAERAH				
1	2	3	4	5	6	7	8	9	10	11	12	13	14	15	16	17	18	19	20	21
			Jumlah Laporan Fasilitasi Kunjungan Tamu				12 Laporan	12 Laporan	997.000,00	997.000,00	382.000,00	-615.000,00	Kab. Trenggalek, Pogalan, Semua Kel/Desa	PENDAPATAN ASLI DAERAH (PAD)	Memperkuat Stabilitas Polhukhankam Dan Transformasi Pelayanan Publik	Peningkatan kualitas pelayanan publik berbasis digital berorientasi kepuasan masyarakat Peningkatan kualitas pelayanan publik berbasis digital berorientasi kepuasan masyarakat			2.000.000,00	KECAMATAN POGALAN
	7.01.01.2.06.0009	Penyelenggaraan Rapat Koordinasi dan Konsultasi SKPD																		
			Jumlah Laporan Penyelenggaraan Rapat Koordinasi dan Konsultasi SKPD				12 Laporan	12 Laporan	12.500.000,00	18.828.789,00	39.596.000,00	27.096.000,00	Kab. Trenggalek, Pogalan, Semua Kel/Desa	PENDAPATAN ASLI DAERAH (PAD)	Memperkuat Stabilitas Polhukhankam Dan Transformasi Pelayanan Publik	Peningkatan kualitas pelayanan publik berbasis digital berorientasi kepuasan masyarakat Peningkatan kualitas pelayanan publik berbasis digital berorientasi kepuasan masyarakat			12.000.000,00	KECAMATAN POGALAN
	7.01.01.2.07	Pengadaan Barang Milik Daerah Penunjang Urusan Pemerintah Daerah	*Persentase Pengadaan Barang Milik Daerah yang diselesaikan*				100 %	100 %	5.431.000,00	5.390.000,00	16.070.000,00	10.639.000,00			Memperkuat Stabilitas Polhukhankam Dan Transformasi Pelayanan Publik	Peningkatan kualitas pelayanan publik berbasis digital berorientasi kepuasan masyarakat Peningkatan kualitas pelayanan publik berbasis digital berorientasi kepuasan masyarakat	Pejabat Pengadaan Barang Milik Daerah		8.000.000,00	KECAMATAN POGALAN
	7.01.01.2.07.0006	Pengadaan Peralatan dan Mesin Lainnya																		
			Jumlah Unit Peralatan dan Mesin Lainnya yang Disediakan				1 Unit	4 Unit	5.431.000,00	5.390.000,00	16.070.000,00	10.639.000,00	Kab. Trenggalek, Trenggalek, Semua Kel/Desa	PENDAPATAN ASLI DAERAH (PAD)	Memperkuat Stabilitas Polhukhankam Dan Transformasi Pelayanan Publik	Peningkatan kualitas pelayanan publik berbasis digital berorientasi kepuasan masyarakat Peningkatan kualitas pelayanan publik berbasis digital berorientasi kepuasan masyarakat			8.000.000,00	KECAMATAN POGALAN
	7.01.01.2.08	Penyediaan Jasa Penunjang Urusan Pemerintahan Daerah	*Persentase Jasa Penunjang Urusan Pemerintahan Daerah yang diselesaikan*				100 %	100 %	83.663.989,00	82.724.000,00	75.533.600,00	-8.130.389,00			Memperkuat Stabilitas Polhukhankam Dan Transformasi Pelayanan Publik	Peningkatan kualitas pelayanan publik berbasis digital berorientasi kepuasan masyarakat Peningkatan kualitas pelayanan publik berbasis digital berorientasi kepuasan masyarakat	Aparatur Kecamatan Pogalan		75.515.544,00	KECAMATAN POGALAN
	7.01.01.2.08.0002	Penyediaan Jasa Komunikasi, Sumber Daya Air dan Listrik																		
			Jumlah Laporan Penyediaan Jasa Komunikasi, Sumber Daya Air dan Listrik yang Disediakan				48 Laporan	48 Laporan	26.000.000,00	26.000.000,00	27.142.000,00	1.142.000,00	Kab. Trenggalek, Pogalan, Semua Kel/Desa	PENDAPATAN ASLI DAERAH (PAD)	Memperkuat Stabilitas Polhukhankam Dan Transformasi Pelayanan Publik	Peningkatan kualitas pelayanan publik berbasis digital berorientasi kepuasan masyarakat Peningkatan kualitas pelayanan publik berbasis digital berorientasi kepuasan masyarakat			30.818.856,00	KECAMATAN POGALAN
	7.01.01.2.08.0004	Penyediaan Jasa Pelayanan Umum Kantor																		
			Jumlah Laporan Penyediaan Jasa Pelayanan Umum Kantor yang Disediakan				13 Laporan	13 Laporan	57.663.989,00	56.724.000,00	48.391.600,00	-9.272.389,00	Kab. Trenggalek, Pogalan, Semua Kel/Desa	PENDAPATAN ASLI DAERAH (PAD)	Memperkuat Stabilitas Polhukhankam Dan Transformasi Pelayanan Publik	Peningkatan kualitas pelayanan publik berbasis digital berorientasi kepuasan masyarakat Peningkatan kualitas pelayanan publik berbasis digital berorientasi kepuasan masyarakat			44.696.688,00	KECAMATAN POGALAN
	7.01.01.2.09	Pemeliharaan Barang Milik Daerah Penunjang Urusan Pemerintahan Daerah	*Persentase BMD Penunjang Urusan Pemerintahan Daerah yang dipelihara*				100 %	100 %	17.574.000,00	17.574.000,00	20.790.000,00	3.216.000,00			Memperkuat Stabilitas Polhukhankam Dan Transformasi Pelayanan Publik	Peningkatan kualitas pelayanan publik berbasis digital berorientasi kepuasan masyarakat Peningkatan kualitas pelayanan publik berbasis digital berorientasi kepuasan masyarakat	Pengelola Barang Milik Daerah Kecamatan Pogalan		35.610.720,00	KECAMATAN POGALAN
	7.01.01.2.09.0002	Penyediaan Jasa Pemeliharaan, Biaya Pemeliharaan, Pajak dan Perizinan Kendaraan Dinas Operasional atau Lapangan																		
			Jumlah Kendaraan Dinas Operasional atau Lapangan yang Dipelihara dan dibayarkan Pajak dan Perizinannya				17 Unit	17 Unit	9.800.000,00	9.800.000,00	9.800.000,00	0,00	Kab. Trenggalek, Pogalan, Semua Kel/Desa	PENDAPATAN ASLI DAERAH (PAD)	Memperkuat Stabilitas Polhukhankam Dan Transformasi Pelayanan Publik	Peningkatan kualitas pelayanan publik berbasis digital berorientasi kepuasan masyarakat Peningkatan kualitas pelayanan publik berbasis digital berorientasi kepuasan masyarakat			19.378.900,00	KECAMATAN POGALAN
	7.01.01.2.09.0005	Pemeliharaan Mebel																		

NO	KODE	URUSAN / BIDANG URUSAN / PROGRAM / KEGIATAN / SUB KEGIATAN	INDIKATOR PROGRAM / KEGIATAN / SUB KEGIATAN	TARGET AKHIR PERIODE RENSTRA OPD	REALISASI CAPAIAN RENJA OPD TAHUN 2022	PRAKIRAAN CAPAIAN TARGET RENJA OPD TAHUN 2023	CAPAIAN KINERJA DAN KERANGKA PENDANAAN										KELOMPOK SASARAN	PRAKIRAAN MAJU RENCANA TAHUN 2025		PERANGKAT DAERAH PENANGGUNG JAWAB
							TARGET 2024		PAGU INDIKATIF (Rp)			Bertambah/Berkurang (10-12)	LOKASI	SUMBER DANA	PRIORITAS			TARGET	PAGU INDIKATIF (Rp)	
							SEBELUM	SESUDAH	RKPD 2024	APBD 2024	RKPD PERUBAHAN 2024				NASIONAL	DAERAH				
1	2	3	4	5	6	7	8	9	10	11	12	13	14	15	16	17	18	19	20	21
			Jumlah Mebel yang Dipelihara				30 Unit	30 Unit	454.000,00	454.000,00	454.000,00	0,00	Kab. Trenggalek, Pogalan, Semua Kel/Desa	PENDAPATAN ASLI DAERAH (PAD)	Memperkuat Stabilitas Polhukhankam Dan Transformasi Pelayanan Publik	Peningkatan kualitas pelayanan publik berbasis digital berorientasi kepuasan masyarakat Peningkatan kualitas pelayanan publik berbasis digital berorientasi kepuasan masyarakat			3.000.000,00	KECAMATAN POGALAN
	7.01.01.2.09.0006	Pemeliharaan Peralatan dan Mesin Lainnya																		
			Jumlah Peralatan dan Mesin Lainnya yang Dipelihara				12 Unit	12 Unit	5.460.000,00	5.460.000,00	4.909.000,00	-551.000,00	Kab. Trenggalek, Pogalan, Semua Kel/Desa	PENDAPATAN ASLI DAERAH (PAD)	Memperkuat Stabilitas Polhukhankam Dan Transformasi Pelayanan Publik	Peningkatan kualitas pelayanan publik berbasis digital berorientasi kepuasan masyarakat Peningkatan kualitas pelayanan publik berbasis digital berorientasi kepuasan masyarakat			6.231.820,00	KECAMATAN POGALAN
	7.01.01.2.09.0010	Pemeliharaan/Rehabilitasi Sarana dan Prasarana Gedung Kantor atau Bangunan Lainnya																		
			Jumlah Sarana dan Prasarana Gedung Kantor atau Bangunan Lainnya yang Dipelihara/Direhabilitasi				1 Unit	1 Unit	1.860.000,00	1.860.000,00	5.627.000,00	3.767.000,00	Kab. Trenggalek, Pogalan, Semua Kel/Desa	PENDAPATAN ASLI DAERAH (PAD)	Memperkuat Stabilitas Polhukhankam Dan Transformasi Pelayanan Publik	Peningkatan kualitas pelayanan publik berbasis digital berorientasi kepuasan masyarakat Peningkatan kualitas pelayanan publik berbasis digital berorientasi kepuasan masyarakat			7.000.000,00	KECAMATAN POGALAN
2.	**7.01.02**	**PROGRAM PENYELENGGARAAN PEMERINTAHAN DAN PELAYANAN PUBLIK**	**Persentase Penyelenggaraan Pemerintahan dan Pelayanan Publik yang dilaksanakan**				**100 %**	**100 %**	**32.622.800,00**	**33.300.000,00**	**33.970.189,00**	**44.727.200,00**							**77.350.000,00**	
	7.01.02.2.01	Koordinasi Penyelenggaraan Kegiatan Pemerintahan di Tingkat Kecamatan	*Jumlah laporan Koordinasi Penyelenggaraan Kegiatan Pemerintahan di Tingkat Kecamatan yang dlsusun*				2 dokumen	2 dokumen	16.225.000,00	16.200.000,00	15.489.494,00	-735.506,00			Memperkuat Stabilitas Polhukhankam Dan Transformasi Pelayanan Publik	Peningkatan kualitas pelayanan publik berbasis digital berorientasi kepuasan masyarakat Peningkatan kualitas pelayanan publik berbasis digital berorientasi kepuasan masyarakat	Aparatur Kecamatan, Aparatur Pemerintah Desa, Tokoh Masyarakat, Perempuan, Anak dan Kelompok Rentan		25.000.000,00	KECAMATAN POGALAN
	7.01.02.2.01.0001	Koordinasi/Sinergi Perencanaan dan Pelaksanaan Kegiatan Pemerintahan dengan Perangkat Daerah dan Instansi Vertikal Terkait																		
			Jumlah Laporan Koordinasi/Sinergi Perencanaan dan Pelaksanaan Kegiatan Pemerintahan dengan Perangkat Daerah dan Instansi Vertikal Terkait				2 Laporan	2 Laporan	16.225.000,00	16.200.000,00	15.489.494,00	-735.506,00	Kab. Trenggalek, Pogalan, Semua Kel/Desa	DANA TRANSFER UMUM-DANA ALOKASI UMUM	Memperkuat Stabilitas Polhukhankam Dan Transformasi Pelayanan Publik	Peningkatan kualitas pelayanan publik berbasis digital berorientasi kepuasan masyarakat Peningkatan kualitas pelayanan publik berbasis digital berorientasi kepuasan masyarakat			25.000.000,00	KECAMATAN POGALAN
	7.01.02.2.04	Pelaksanaan Urusan Pemerintahan yang Dilimpahkan kepada Camat	*Persentase Urusan Pemerintahan yang Dilimpahkan kepada Camat yang dilaksanakan*				100 %	100 %	16.397.800,00	17.100.000,00	18.480.695,00	2.082.895,00			Memperkuat Stabilitas Polhukhankam Dan Transformasi Pelayanan Publik	Peningkatan kualitas pelayanan publik berbasis digital berorientasi kepuasan masyarakat Peningkatan kualitas pelayanan publik berbasis digital berorientasi kepuasan masyarakat	Pemerlu Pelayanan Kesejahteraan Sosial, Forum Anak, Karang Taruna, Pemuda, Kelompok Seni, Pelaku Usaha Mikro		52.350.000,00	KECAMATAN POGALAN
	7.01.02.2.04.0001	Pelaksanaan Urusan Pemerintahan yang Terkait dengan Pelayanan Perizinan Non Usaha																		
			Jumlah Dokumen Non Perizinan Usaha yang Dilaksanakan				12 Dokumen	12 Dokumen	500.000,00	100.000,00	3.170.500,00	2.670.500,00	Kab. Trenggalek, Pogalan, Semua Kel/Desa	DANA TRANSFER UMUM-DANA ALOKASI UMUM	Memperkuat Stabilitas Polhukhankam Dan Transformasi Pelayanan Publik	Peningkatan kualitas pelayanan publik berbasis digital berorientasi kepuasan masyarakat Peningkatan kualitas pelayanan publik berbasis digital berorientasi kepuasan masyarakat			4.000.000,00	KECAMATAN POGALAN
	7.01.02.2.04.0003	Pelaksanaan Urusan Pemerintahan yang Terkait dengan Kewenangan Lain yang Dilimpahkan																		
			Jumlah Laporan Pelaksanaan Kewenangan Lain yang Dilimpahkan				12 Laporan	12 Laporan	15.897.800,00	17.000.000,00	15.310.195,00	-587.605,00	Kab. Trenggalek, Pogalan, Semua Kel/Desa	DANA TRANSFER UMUM-DANA ALOKASI UMUM	Memperkuat Stabilitas Polhukhankam Dan Transformasi Pelayanan Publik	Peningkatan kualitas pelayanan publik berbasis digital berorientasi kepuasan masyarakat Peningkatan kualitas pelayanan publik berbasis digital berorientasi kepuasan masyarakat			48.350.000,00	KECAMATAN POGALAN
3.	**7.01.03**	**PROGRAM PEMBERDAYAAN MASYARAKAT DESA DAN KELURAHAN**	**Persentase capaian kegiatan pemberdayaan masyarakat desa dan kelurahan yang dilaksanakan**				**100 %**	**100 %**	**2.600.000,00**	**2.385.000,00**	**3.368.000,00**	**6.400.000,00**							**9.000.000,00**	
	7.01.03.2.01	Koordinasi Kegiatan Pemberdayaan Desa	*Jumlah Koordinasi Kegiatan Pemberdayaan desa yang telah dilaksaniakan*				1 kali	1 kali	2.600.000,00	2.385.000,00	3.368.000,00	768.000,00			Memperkuat Stabilitas Polhukhankam Dan Transformasi Pelayanan Publik	Peningkatan kualitas pelayanan publik berbasis digital berorientasi kepuasan masyarakat Peningkatan kualitas pelayanan publik berbasis digital berorientasi kepuasan masyarakat	Pelaku Usaha Mikro dan Perdagangan		9.000.000,00	KECAMATAN POGALAN

NO	KODE	URUSAN / BIDANG URUSAN / PROGRAM / KEGIATAN / SUB KEGIATAN	INDIKATOR PROGRAM / KEGIATAN / SUB KEGIATAN	TARGET AKHIR PERIODE RENSTRA OPD	REALISASI CAPAIAN RENJA OPD TAHUN 2022	PRAKIRAAN CAPAIAN TARGET RENJA OPD TAHUN 2023	CAPAIAN KINERJA DAN KERANGKA PENDANAAN										KELOMPOK SASARAN	PRAKIRAAN MAJU RENCANA TAHUN 2025		PERANGKAT DAERAH PENANGGUNG JAWAB
							TARGET 2024		PAGU INDIKATIF (Rp)			Bertambah/Berkurang (10-12)	LOKASI	SUMBER DANA	PRIORITAS			TARGET	PAGU INDIKATIF (Rp)	
							SEBELUM	SESUDAH	RKPD 2024	APBD 2024	RKPD PERUBAHAN 2024				NASIONAL	DAERAH				
1	2	3	4	5	6	7	8	9	10	11	12	13	14	15	16	17	18	19	20	21
	7.01.03.2.01.0003	Peningkatan Efektifitas Kegiatan Pemberdayaan Masyarakat di Wilayah Kecamatan																		
			Jumlah Laporan Peningkatan Efektivitas Kegiatan Pemberdayaan Masyarakat di Wilayah Kecamatan				1 Laporan	1 Laporan	2.600.000,00	2.385.000,00	3.368.000,00	768.000,00	Kab. Trenggalek, Pogalan, Semua Kel/Desa	DANA TRANSFER UMUM-DANA ALOKASI UMUM	Memperkuat Stabilitas Polhukhankam Dan Transformasi Pelayanan Publik	Peningkatan kualitas pelayanan publik berbasis digital berorientasi kepuasan masyarakat Peningkatan kualitas pelayanan publik berbasis digital berorientasi kepuasan masyarakat			9.000.000,00	KECAMATAN POGALAN
4.	**7.01.04**	**PROGRAM KOORDINASI KETENTRAMAN DAN KETERTIBAN UMUM**	**Persentase Konflik yang ditindaklanjuti**				**100 %**	**100 %**	**16.000.000,00**	**15.900.000,00**	**9.547.000,00**	**24.000.000,00**							**40.000.000,00**	
	7.01.04.2.01	Koordinasi Upaya Penyelenggaraan Ketenteraman dan Ketertiban Umum	*Jumlah Laporan Hasil Koordinasi Upaya Penyelenggaraan Ketentraman dan Ketertiban Umum yang disusun*				12 dokumen	12 dokumen	16.000.000,00	15.900.000,00	9.547.000,00	-6.453.000,00			Memperkuat Stabilitas Polhukhankam Dan Transformasi Pelayanan Publik	Peningkatan kualitas pelayanan publik berbasis digital berorientasi kepuasan masyarakat Peningkatan kualitas pelayanan publik berbasis digital berorientasi kepuasan masyarakat	Tiga Pilar Kecamatan, Tokoh Pemuda, Tokoh Masyarakat		40.000.000,00	KECAMATAN POGALAN
	7.01.04.2.01.0001	Sinergitas dengan Kepolisian Negara Republik Indonesia, Tentara Nasional Indonesia dan Instansi Vertikal di Wilayah Kecamatan																		
			Jumlah Laporan Hasil Sinergitas dengan Kepolisian Negara Republik Indonesia, Tentara Nasional Indonesia dan Instansi Vertikal di Wilayah Kecamatan				12 Laporan	12 Laporan	12.500.000,00	12.400.000,00	4.844.000,00	-7.656.000,00	Kab. Trenggalek, Semua Kecamatan, Semua Kel/Desa	DANA TRANSFER UMUM-DANA ALOKASI UMUM	Memperkuat Stabilitas Polhukhankam Dan Transformasi Pelayanan Publik	Peningkatan kualitas pelayanan publik berbasis digital berorientasi kepuasan masyarakat Peningkatan kualitas pelayanan publik berbasis digital berorientasi kepuasan masyarakat			35.000.000,00	KECAMATAN POGALAN
	7.01.04.2.01.0002	Harmonisasi Hubungan dengan Tokoh Agama dan Tokoh Masyarakat																		
			Jumlah Laporan Pelaksanaan Harmonisasi Hubungan dengan Tokoh Agama dan Tokoh Masyarakat				1 Laporan	1 Laporan	3.500.000,00	3.500.000,00	4.703.000,00	1.203.000,00	Kab. Trenggalek, Pogalan, Semua Kel/Desa	DANA TRANSFER UMUM-DANA ALOKASI UMUM	Memperkuat Stabilitas Polhukhankam Dan Transformasi Pelayanan Publik	Peningkatan kualitas pelayanan publik berbasis digital berorientasi kepuasan masyarakat Peningkatan kualitas pelayanan publik berbasis digital berorientasi kepuasan masyarakat			5.000.000,00	KECAMATAN POGALAN
5.	**7.01.06**	**PROGRAM PEMBINAAN DAN PENGAWASAN PEMERINTAHAN DESA**	**Persentase dokumen/laporan perencanaan, penganggaran dan pelaporan desa yang disusun dengan benar dan tepat waktu**				**100 %**	**100 %**	**14.550.000,00**	**14.500.000,00**	**14.000.000,00**	**34.127.000,00**							**48.677.000,00**	
	7.01.06.2.01	Fasilitasi, Rekomendasi dan Koordinasi Pembinaan dan Pengawasan Pemerintahan Desa	*Jumlah laporan hasil Fasilitasi, Rekomendasi dan Koordinasi Pembinaan dan Pengawasan Pemerintahan Desa yang dilaksanakan*				13 dokumen	24 dokumen	14.550.000,00	14.500.000,00	14.000.000,00	-550.000,00			Memperkuat Stabilitas Polhukhankam Dan Transformasi Pelayanan Publik	Peningkatan kualitas pelayanan publik berbasis digital berorientasi kepuasan masyarakat Peningkatan kualitas pelayanan publik berbasis digital berorientasi kepuasan masyarakat	Aparatur Pemerintahan Desa		48.677.000,00	KECAMATAN POGALAN
	7.01.06.2.01.0002	Fasilitasi Administrasi Tata Pemerintahan Desa																		
			Jumlah Dokumen yang Difasilitasi dalam rangka Administrasi Tata Pemerintahan Desa				12 Dokumen	12 Dokumen	8.550.000,00	8.500.000,00	8.000.000,00	-550.000,00	Kab. Trenggalek, Pogalan, Semua Kel/Desa	DANA TRANSFER UMUM-DANA ALOKASI UMUM	Memperkuat Stabilitas Polhukhankam Dan Transformasi Pelayanan Publik	Peningkatan kualitas pelayanan publik berbasis digital berorientasi kepuasan masyarakat Peningkatan kualitas pelayanan publik berbasis digital berorientasi kepuasan masyarakat			24.677.000,00	KECAMATAN POGALAN
	7.01.06.2.01.0003	Fasilitasi Pengelolaan Keuangan Desa dan Pendayagunaan Aset Desa																		
			Jumlah Dokumen yang Difasilitasi dalam rangka Pengelolaan Keuangan Desa dan Pendayagunaan Aset Desa				12 Dokumen	12 Dokumen	6.000.000,00	6.000.000,00	6.000.000,00	0,00	Kab. Trenggalek, Pogalan, Semua Kel/Desa	DANA TRANSFER UMUM-DANA ALOKASI UMUM	Memperkuat Stabilitas Polhukhankam Dan Transformasi Pelayanan Publik	Peningkatan kualitas pelayanan publik berbasis digital berorientasi kepuasan masyarakat Peningkatan kualitas pelayanan publik berbasis digital berorientasi kepuasan masyarakat			24.000.000,00	KECAMATAN POGALAN
		KECAMATAN WATULIMO							**2.400.335.000,00**	**2.490.955.491,00**	**2.384.044.102,00**	**-16.290.898,00**							**2.535.699.000,00**	
	7	**UNSUR KEWILAYAHAN**							**2.400.335.000,00**	**2.490.955.491,00**	**2.384.044.102,00**	**-16.290.898,00**							**2.535.699.000,00**	
	7.01	**KECAMATAN**							**2.400.335.000,00**	**2.490.955.491,00**	**2.384.044.102,00**	**-16.290.898,00**							**2.535.699.000,00**	
1.	**7.01.01**	**PROGRAM PENUNJANG URUSAN PEMERINTAHAN DAERAH KABUPATEN/KOTA**	**Cakupan pelayanan jasa administrasi perkantoran yang difasilitasi; Persentase Ketersediaan Dokumen Perencanaan, Penganggaran, dan Evaluasi Kinerja Perangkat Daerah; Persentase nilai aset dalam kondisi baik**				**100 %**	**100;100;100 %;%;%**	**2.285.697.543,00**	**2.368.921.735,00**	**2.255.189.903,00**	**124.065.457,00**							**2.409.763.000,00**	

NO	KODE	URUSAN / BIDANG URUSAN / PROGRAM / KEGIATAN / SUB KEGIATAN	INDIKATOR PROGRAM / KEGIATAN / SUB KEGIATAN	TARGET AKHIR PERIODE RENSTRA OPD	REALISASI CAPAIAN RENJA OPD TAHUN 2022	PRAKIRAAN CAPAIAN TARGET RENJA OPD TAHUN 2023	CAPAIAN KINERJA DAN KERANGKA PENDANAAN										KELOMPOK SASARAN	PRAKIRAAN MAJU RENCANA TAHUN 2025		PERANGKAT DAERAH PENANGGUNG JAWAB
							TARGET 2024		PAGU INDIKATIF (Rp)			Bertambah/Berkurang (10-12)	LOKASI	SUMBER DANA	PRIORITAS			TARGET	PAGU INDIKATIF (Rp)	
							SEBELUM	SESUDAH	RKPD 2024	APBD 2024	RKPD PERUBAHAN 2024				NASIONAL	DAERAH				
1	2	3	4	5	6	7	8	9	10	11	12	13	14	15	16	17	18	19	20	21
	7.01.01.2.01	Perencanaan, Penganggaran, dan Evaluasi Kinerja Perangkat Daerah	*Jumlah Dokumen Perencanaan, Penganggaran, dan Evaluasi Kinerja Perangkat Daerah yang disusun*				14 Dokumen	61 Dokumen	9.116.765,00	9.940.854,00	9.940.854,00	824.089,00			Memperkuat Stabilitas Polhukhankam Dan Transformasi Pelayanan Publik	Peningkatan kualitas pelayanan publik berbasis digital berorientasi kepuasan masyarakat Peningkatan kualitas pelayanan publik berbasis digital berorientasi kepuasan masyarakat	ASN Kecamatan Watulimo		10.364.000,00	KECAMATAN WATULIMO
	7.01.01.2.01.0001	Penyusunan Dokumen Perencanaan Perangkat Daerah																		
			Jumlah Dokumen Perencanaan Perangkat Daerah				10 Dokumen	15 Dokumen	6.411.350,00	7.159.050,00	7.159.050,00	747.700,00	Kab. Trenggalek, Watulimo, Semua Kel/Desa	PENDAPATAN ASLI DAERAH (PAD)	Memperkuat Stabilitas Polhukhankam Dan Transformasi Pelayanan Publik	Peningkatan kualitas pelayanan publik berbasis digital berorientasi kepuasan masyarakat Peningkatan kualitas pelayanan publik berbasis digital berorientasi kepuasan masyarakat			7.364.000,00	KECAMATAN WATULIMO
	7.01.01.2.01.0006	Koordinasi dan Penyusunan Laporan Capaian Kinerja dan Ikhtisar Realisasi Kinerja SKPD																		
			Jumlah Laporan Capaian Kinerja dan Ikhtisar Realisasi Kinerja SKPD dan Laporan Hasil Koordinasi Penyusunan Laporan Capaian Kinerja dan Ikhtisar Realisasi Kinerja SKPD				26 Laporan	46 Laporan	2.705.415,00	2.781.804,00	2.781.804,00	76.389,00	Kab. Trenggalek, Watulimo, Prigi	PENDAPATAN ASLI DAERAH (PAD)	Memperkuat Stabilitas Polhukhankam Dan Transformasi Pelayanan Publik	Peningkatan kualitas pelayanan publik berbasis digital berorientasi kepuasan masyarakat Peningkatan kualitas pelayanan publik berbasis digital berorientasi kepuasan masyarakat			3.000.000,00	KECAMATAN WATULIMO
	7.01.01.2.02	Administrasi Keuangan Perangkat Daerah	*Persentase Administrasi Keuangan Perangkat Daerah yang diselesaikan*				100 %	100 %	1.983.203.665,00	2.019.949.769,00	1.890.038.380,00	-93.165.285,00			Memperkuat Stabilitas Polhukhankam Dan Transformasi Pelayanan Publik	Peningkatan kualitas pelayanan publik berbasis digital berorientasi kepuasan masyarakat Peningkatan kualitas pelayanan publik berbasis digital berorientasi kepuasan masyarakat	ASN Kecamatan Watulimo		2.031.599.000,00	KECAMATAN WATULIMO
	7.01.01.2.02.0001	Penyediaan Gaji dan Tunjangan ASN																		
			Jumlah Orang yang Menerima Gaji dan Tunjangan ASN				20 Orang/bulan	13 Orang/bulan	1.928.156.100,00	1.976.426.777,00	1.846.515.388,00	-81.640.712,00	Kab. Trenggalek, Watulimo, Prigi	PENDAPATAN ASLI DAERAH (PAD)	Memperkuat Stabilitas Polhukhankam Dan Transformasi Pelayanan Publik	Peningkatan kualitas pelayanan publik berbasis digital berorientasi kepuasan masyarakat Peningkatan kualitas pelayanan publik berbasis digital berorientasi kepuasan masyarakat			1.971.099.000,00	KECAMATAN WATULIMO
	7.01.01.2.02.0002	Penyediaan Administrasi Pelaksanaan Tugas ASN																		
			Jumlah Dokumen Hasil Penyediaan Administrasi Pelaksanaan Tugas ASN				38 Dokumen	36 Dokumen	49.225.000,00	37.700.427,00	37.700.427,00	-11.524.573,00	Kab. Trenggalek, Watulimo, Prigi	PENDAPATAN ASLI DAERAH (PAD)	Memperkuat Stabilitas Polhukhankam Dan Transformasi Pelayanan Publik	Peningkatan kualitas pelayanan publik berbasis digital berorientasi kepuasan masyarakat Peningkatan kualitas pelayanan publik berbasis digital berorientasi kepuasan masyarakat			54.000.000,00	KECAMATAN WATULIMO
	7.01.01.2.02.0003	Pelaksanaan Penatausahaan dan Pengujian/Verifikasi Keuangan SKPD																		
			Jumlah Dokumen Penatausahaan dan Pengujian/Verifikasi Keuangan SKPD				320 Dokumen	152 Dokumen	2.959.074,00	2.959.074,00	2.959.074,00	0,00	Kab. Trenggalek, Watulimo, Prigi	PENDAPATAN ASLI DAERAH (PAD)	Memperkuat Stabilitas Polhukhankam Dan Transformasi Pelayanan Publik	Peningkatan kualitas pelayanan publik berbasis digital berorientasi kepuasan masyarakat Peningkatan kualitas pelayanan publik berbasis digital berorientasi kepuasan masyarakat			3.300.000,00	KECAMATAN WATULIMO
	7.01.01.2.02.0007	Koordinasi dan Penyusunan Laporan Keuangan Bulanan/ Triwulanan/ Semesteran SKPD																		
			Jumlah Laporan Keuangan Bulanan/ Triwulanan/ Semesteran SKPD dan Laporan Koordinasi Penyusunan Laporan Keuangan Bulanan/Triwulanan/Semesteran SKPD				38 Laporan	38 Laporan	2.863.491,00	2.863.491,00	2.863.491,00	0,00	Kab. Trenggalek, Watulimo, Semua Kel/Desa	PENDAPATAN ASLI DAERAH (PAD)	Memperkuat Stabilitas Polhukhankam Dan Transformasi Pelayanan Publik	Peningkatan kualitas pelayanan publik berbasis digital berorientasi kepuasan masyarakat Peningkatan kualitas pelayanan publik berbasis digital berorientasi kepuasan masyarakat			3.200.000,00	KECAMATAN WATULIMO
	7.01.01.2.03	Administrasi Barang Milik Daerah pada Perangkat Daerah	*Persentase Administrasi Barang Milik Daerah pada Perangkat Daerah yang diselesaikan*				100 %	100 %	15.242.724,00	17.022.267,00	17.022.267,00	1.779.543,00			Memperkuat Stabilitas Polhukhankam Dan Transformasi Pelayanan Publik	Peningkatan kualitas pelayanan publik berbasis digital berorientasi kepuasan masyarakat Peningkatan kualitas pelayanan publik berbasis digital berorientasi kepuasan masyarakat	ASN Kecamatan Watulimo		18.700.000,00	KECAMATAN WATULIMO
	7.01.01.2.03.0006	Penatausahaan Barang Milik Daerah pada SKPD																		

NO	KODE	URUSAN / BIDANG URUSAN / PROGRAM / KEGIATAN / SUB KEGIATAN	INDIKATOR PROGRAM / KEGIATAN / SUB KEGIATAN	TARGET AKHIR PERIODE RENSTRA OPD	REALISASI CAPAIAN RENJA OPD TAHUN 2022	PRAKIRAAN CAPAIAN TARGET RENJA OPD TAHUN 2023	CAPAIAN KINERJA DAN KERANGKA PENDANAAN										KELOMPOK SASARAN	PRAKIRAAN MAJU RENCANA TAHUN 2025		PERANGKAT DAERAH PENANGGUNG JAWAB
							TARGET 2024		PAGU INDIKATIF (Rp)			Bertambah/Berkurang (10-12)	LOKASI	SUMBER DANA	PRIORITAS			TARGET	PAGU INDIKATIF (Rp)	
							SEBELUM	SESUDAH	RKPD 2024	APBD 2024	RKPD PERUBAHAN 2024				NASIONAL	DAERAH				
1	2	3	4	5	6	7	8	9	10	11	12	13	14	15	16	17	18	19	20	21
			Jumlah Laporan Penatausahaan Barang Milik Daerah pada SKPD				13 Laporan	27 Laporan	15.242.724,00	17.022.267,00	17.022.267,00	1.779.543,00	Kab. Trenggalek, Watulimo, Semua Kel/Desa	PENDAPATAN ASLI DAERAH (PAD)	Memperkuat Stabilitas Polhukhankam Dan Transformasi Pelayanan Publik	Peningkatan kualitas pelayanan publik berbasis digital berorientasi kepuasan masyarakat Peningkatan kualitas pelayanan publik berbasis digital berorientasi kepuasan masyarakat			18.700.000,00	KECAMATAN WATULIMO
	7.01.01.2.05	Administrasi Kepegawaian Perangkat Daerah	*Persentase Administrasi Kepegawaian Perangkat Daerah yang diselesaikan*				100 %	100 %	3.818.160,00	3.818.160,00	3.818.160,00	0,00			Memperkuat Stabilitas Polhukhankam Dan Transformasi Pelayanan Publik	Peningkatan kualitas pelayanan publik berbasis digital berorientasi kepuasan masyarakat Peningkatan kualitas pelayanan publik berbasis digital berorientasi kepuasan masyarakat	ASN Kecamatan Watulimo		4.200.000,00	KECAMATAN WATULIMO
	7.01.01.2.05.0003	Pendataan dan Pengolahan Administrasi Kepegawaian																		
			Jumlah Dokumen Pendataan dan Pengolahan Administrasi Kepegawaian				17 Dokumen	50 Dokumen	3.818.160,00	3.818.160,00	3.818.160,00	0,00	Kab. Trenggalek, Watulimo, Prigi	PENDAPATAN ASLI DAERAH (PAD)	Memperkuat Stabilitas Polhukhankam Dan Transformasi Pelayanan Publik	Peningkatan kualitas pelayanan publik berbasis digital berorientasi kepuasan masyarakat Peningkatan kualitas pelayanan publik berbasis digital berorientasi kepuasan masyarakat			4.200.000,00	KECAMATAN WATULIMO
	7.01.01.2.06	Administrasi Umum Perangkat Daerah	*Persentase Administrasi Umum Perangkat Daerah yang diselesaikan*				100 %	100 %	105.019.533,00	129.446.089,00	142.256.316,00	37.236.783,00			Memperkuat Stabilitas Polhukhankam Dan Transformasi Pelayanan Publik	Peningkatan kualitas pelayanan publik berbasis digital berorientasi kepuasan masyarakat Peningkatan kualitas pelayanan publik berbasis digital berorientasi kepuasan masyarakat	ASN Kecamatan Watulimo		143.200.000,00	KECAMATAN WATULIMO
	7.01.01.2.06.0001	Penyediaan Komponen Instalasi Listrik/Penerangan Bangunan Kantor																		
			Jumlah Paket Komponen Instalasi Listrik/Penerangan Bangunan Kantor yang Disediakan				1 Paket	1 Paket	3.702.734,00	3.702.734,00	3.702.734,00	0,00	Kab. Trenggalek, Watulimo, Semua Kel/Desa	PENDAPATAN ASLI DAERAH (PAD)	Memperkuat Stabilitas Polhukhankam Dan Transformasi Pelayanan Publik	Peningkatan kualitas pelayanan publik berbasis digital berorientasi kepuasan masyarakat Peningkatan kualitas pelayanan publik berbasis digital berorientasi kepuasan masyarakat			4.100.000,00	KECAMATAN WATULIMO
	7.01.01.2.06.0002	Penyediaan Peralatan dan Perlengkapan Kantor																		
			Jumlah Paket Peralatan dan Perlengkapan Kantor yang Disediakan				6 Paket	4 Paket	4.626.149,00	4.626.149,00	4.626.149,00	0,00	Kab. Trenggalek, Watulimo, Prigi	PENDAPATAN ASLI DAERAH (PAD)	Memperkuat Stabilitas Polhukhankam Dan Transformasi Pelayanan Publik	Peningkatan kualitas pelayanan publik berbasis digital berorientasi kepuasan masyarakat Peningkatan kualitas pelayanan publik berbasis digital berorientasi kepuasan masyarakat			5.100.000,00	KECAMATAN WATULIMO
	7.01.01.2.06.0004	Penyediaan Bahan Logistik Kantor																		
			Jumlah Paket Bahan Logistik Kantor yang Disediakan				1 Paket	1 Paket	22.725.000,00	22.725.000,00	24.725.000,00	2.000.000,00	Kab. Trenggalek, Watulimo, Semua Kel/Desa	PENDAPATAN ASLI DAERAH (PAD)	Memperkuat Stabilitas Polhukhankam Dan Transformasi Pelayanan Publik	Peningkatan kualitas pelayanan publik berbasis digital berorientasi kepuasan masyarakat Peningkatan kualitas pelayanan publik berbasis digital berorientasi kepuasan masyarakat			24.500.000,00	KECAMATAN WATULIMO
	7.01.01.2.06.0005	Penyediaan Barang Cetakan dan Penggandaan																		
			Jumlah Paket Barang Cetakan dan Penggandaan yang Disediakan				2 Paket	2 Paket	8.377.452,00	8.412.672,00	8.454.282,00	76.830,00	Kab. Trenggalek, Watulimo, Semua Kel/Desa	PENDAPATAN ASLI DAERAH (PAD)	Memperkuat Stabilitas Polhukhankam Dan Transformasi Pelayanan Publik	Peningkatan kualitas pelayanan publik berbasis digital berorientasi kepuasan masyarakat Peningkatan kualitas pelayanan publik berbasis digital berorientasi kepuasan masyarakat			9.200.000,00	KECAMATAN WATULIMO
	7.01.01.2.06.0007	Penyediaan Bahan/Material																		
			Jumlah Paket Bahan/Material yang Disediakan				3 Paket	3 Paket	36.912.343,00	39.082.779,00	39.082.779,00	2.170.436,00	Kab. Trenggalek, Watulimo, Semua Kel/Desa	PENDAPATAN ASLI DAERAH (PAD)	Memperkuat Stabilitas Polhukhankam Dan Transformasi Pelayanan Publik	Peningkatan kualitas pelayanan publik berbasis digital berorientasi kepuasan masyarakat Peningkatan kualitas pelayanan publik berbasis digital berorientasi kepuasan masyarakat			41.000.000,00	KECAMATAN WATULIMO
	7.01.01.2.06.0008	Fasilitasi Kunjungan Tamu																		

NO	KODE	URUSAN / BIDANG URUSAN / PROGRAM / KEGIATAN / SUB KEGIATAN	INDIKATOR PROGRAM / KEGIATAN / SUB KEGIATAN	TARGET AKHIR PERIODE RENSTRA OPD	REALISASI CAPAIAN RENJA OPD TAHUN 2022	PRAKIRAAN CAPAIAN TARGET RENJA OPD TAHUN 2023	CAPAIAN KINERJA DAN KERANGKA PENDANAAN										KELOMPOK SASARAN	PRAKIRAAN MAJU RENCANA TAHUN 2025		PERANGKAT DAERAH PENANGGUNG JAWAB
							TARGET 2024		PAGU INDIKATIF (Rp)			Bertambah/Berkurang (10-12)	LOKASI	SUMBER DANA	PRIORITAS			TARGET	PAGU INDIKATIF (Rp)	
							SEBELUM	SESUDAH	RKPD 2024	APBD 2024	RKPD PERUBAHAN 2024				NASIONAL	DAERAH				
1	2	3	4	5	6	7	8	9	10	11	12	13	14	15	16	17	18	19	20	21
			Jumlah Laporan Fasilitasi Kunjungan Tamu				12 Laporan	12 Laporan	2.954.550,00	5.909.100,00	5.909.100,00	2.954.550,00	Kab. Trenggalek, Watulimo, Semua Kel/Desa	PENDAPATAN ASLI DAERAH (PAD)	Memperkuat Stabilitas Polhukhankam Dan Transformasi Pelayanan Publik	Peningkatan kualitas pelayanan publik berbasis digital berorientasi kepuasan masyarakat Peningkatan kualitas pelayanan publik berbasis digital berorientasi kepuasan masyarakat			3.300.000,00	KECAMATAN WATULIMO
	7.01.01.2.06.0009	Penyelenggaraan Rapat Koordinasi dan Konsultasi SKPD																		
			Jumlah Laporan Penyelenggaraan Rapat Koordinasi dan Konsultasi SKPD				12 Laporan	12 Laporan	25.005.400,00	44.271.750,00	55.040.367,00	30.034.967,00	Kab. Trenggalek, Watulimo, Prigi Kab. Trenggalek, Watulimo, Semua Kel/Desa	PENDAPATAN ASLI DAERAH (PAD)	Memperkuat Stabilitas Polhukhankam Dan Transformasi Pelayanan Publik	Peningkatan kualitas pelayanan publik berbasis digital berorientasi kepuasan masyarakat Peningkatan kualitas pelayanan publik berbasis digital berorientasi kepuasan masyarakat			55.000.000,00	KECAMATAN WATULIMO
	7.01.01.2.06.0010	Penatausahaan Arsip Dinamis pada SKPD																		
			Jumlah Dokumen Penatausahaan Arsip Dinamis pada SKPD				1 Dokumen	1 Dokumen	715.905,00	715.905,00	715.905,00	0,00	Kab. Trenggalek, Watulimo, Semua Kel/Desa	PENDAPATAN ASLI DAERAH (PAD)	Memperkuat Stabilitas Polhukhankam Dan Transformasi Pelayanan Publik	Peningkatan kualitas pelayanan publik berbasis digital berorientasi kepuasan masyarakat Peningkatan kualitas pelayanan publik berbasis digital berorientasi kepuasan masyarakat			1.000.000,00	KECAMATAN WATULIMO
	7.01.01.2.07	Pengadaan Barang Milik Daerah Penunjang Urusan Pemerintah Daerah	*Persentase Pengadaan Barang Milik Daerah yang diselesaikan*				100 %	100 %	5.000.000,00	10.680.000,00	10.680.000,00	5.680.000,00			Memperkuat Stabilitas Polhukhankam Dan Transformasi Pelayanan Publik	Peningkatan kualitas pelayanan publik berbasis digital berorientasi kepuasan masyarakat Peningkatan kualitas pelayanan publik berbasis digital berorientasi kepuasan masyarakat	ASN Kecamatan Watulimo		5.500.000,00	KECAMATAN WATULIMO
	7.01.01.2.07.0006	Pengadaan Peralatan dan Mesin Lainnya																		
			Jumlah Unit Peralatan dan Mesin Lainnya yang Disediakan				2 Unit	2 Unit	5.000.000,00	10.680.000,00	10.680.000,00	5.680.000,00	Kab. Trenggalek, Watulimo, Semua Kel/Desa	PENDAPATAN ASLI DAERAH (PAD)	Memperkuat Stabilitas Polhukhankam Dan Transformasi Pelayanan Publik	Peningkatan kualitas pelayanan publik berbasis digital berorientasi kepuasan masyarakat Peningkatan kualitas pelayanan publik berbasis digital berorientasi kepuasan masyarakat			5.500.000,00	KECAMATAN WATULIMO
	7.01.01.2.08	Penyediaan Jasa Penunjang Urusan Pemerintahan Daerah	*Persentase Jasa Penunjang Urusan Pemerintahan Daerah yang diselesaikan*				100 %	100 %	146.660.610,00	156.450.310,00	159.908.640,00	13.248.030,00			Memperkuat Stabilitas Polhukhankam Dan Transformasi Pelayanan Publik	Peningkatan kualitas pelayanan publik berbasis digital berorientasi kepuasan masyarakat Peningkatan kualitas pelayanan publik berbasis digital berorientasi kepuasan masyarakat	ASN Kecamatan Watulimo		176.700.000,00	KECAMATAN WATULIMO
	7.01.01.2.08.0002	Penyediaan Jasa Komunikasi, Sumber Daya Air dan Listrik																		
			Jumlah Laporan Penyediaan Jasa Komunikasi, Sumber Daya Air dan Listrik yang Disediakan				12 Laporan	48 Laporan	36.520.790,00	36.520.790,00	36.518.940,00	-1.850,00	Kab. Trenggalek, Watulimo, Prigi	PENDAPATAN ASLI DAERAH (PAD)	Memperkuat Stabilitas Polhukhankam Dan Transformasi Pelayanan Publik	Peningkatan kualitas pelayanan publik berbasis digital berorientasi kepuasan masyarakat Peningkatan kualitas pelayanan publik berbasis digital berorientasi kepuasan masyarakat			41.000.000,00	KECAMATAN WATULIMO
	7.01.01.2.08.0003	Penyediaan Jasa Peralatan dan Perlengkapan Kantor																		
			Jumlah Laporan Penyediaan Jasa Peralatan dan Perlengkapan Kantor yang Disediakan				12 Laporan	12 Laporan	5.739.820,00	5.739.820,00	1.600.000,00	-4.139.820,00	Kab. Trenggalek, Watulimo, Prigi	PENDAPATAN ASLI DAERAH (PAD)	Memperkuat Stabilitas Polhukhankam Dan Transformasi Pelayanan Publik	Peningkatan kualitas pelayanan publik berbasis digital berorientasi kepuasan masyarakat Peningkatan kualitas pelayanan publik berbasis digital berorientasi kepuasan masyarakat			1.700.000,00	KECAMATAN WATULIMO
	7.01.01.2.08.0004	Penyediaan Jasa Pelayanan Umum Kantor																		
			Jumlah Laporan Penyediaan Jasa Pelayanan Umum Kantor yang Disediakan				12 Laporan	13 Laporan	104.400.000,00	114.189.700,00	121.789.700,00	17.389.700,00	Kab. Trenggalek, Watulimo, Prigi	PENDAPATAN ASLI DAERAH (PAD)	Memperkuat Stabilitas Polhukhankam Dan Transformasi Pelayanan Publik	Peningkatan kualitas pelayanan publik berbasis digital berorientasi kepuasan masyarakat Peningkatan kualitas pelayanan publik berbasis digital berorientasi kepuasan masyarakat			134.000.000,00	KECAMATAN WATULIMO

NO	KODE	URUSAN / BIDANG URUSAN / PROGRAM / KEGIATAN / SUB KEGIATAN	INDIKATOR PROGRAM / KEGIATAN / SUB KEGIATAN	TARGET AKHIR PERIODE RENSTRA OPD	REALISASI CAPAIAN RENJA OPD TAHUN 2022	PRAKIRAAN CAPAIAN TARGET RENJA OPD TAHUN 2023	CAPAIAN KINERJA DAN KERANGKA PENDANAAN										KELOMPOK SASARAN	PRAKIRAAN MAJU RENCANA TAHUN 2025		PERANGKAT DAERAH PENANGGUNG JAWAB
							TARGET 2024		PAGU INDIKATIF (Rp)			Bertambah/Berkurang (10-12)	LOKASI	SUMBER DANA	PRIORITAS			TARGET	PAGU INDIKATIF (Rp)	
							SEBELUM	SESUDAH	RKPD 2024	APBD 2024	RKPD PERUBAHAN 2024				NASIONAL	DAERAH				
1	2	3	4	5	6	7	8	9	10	11	12	13	14	15	16	17	18	19	20	21
	7.01.01.2.09	Pemeliharaan Barang Milik Daerah Penunjang Urusan Pemerintahan Daerah	*Persentase BMD Penunjang Urusan Pemerintahan Daerah yang dipelihara*				100 %	100 %	17.636.086,00	21.614.286,00	21.525.286,00	3.889.200,00			Memperkuat Stabilitas Polhukhankam Dan Transformasi Pelayanan Publik	Peningkatan kualitas pelayanan publik berbasis digital berorientasi kepuasan masyarakat Peningkatan kualitas pelayanan publik berbasis digital berorientasi kepuasan masyarakat	ASN Kecamatan Watulimo		19.500.000,00	KECAMATAN WATULIMO
	7.01.01.2.09.0002	Penyediaan Jasa Pemeliharaan, Biaya Pemeliharaan, Pajak dan Perizinan Kendaraan Dinas Operasional atau Lapangan																		
			Jumlah Kendaraan Dinas Operasional atau Lapangan yang Dipelihara dan dibayarkan Pajak dan Perizinannya				22 Unit	12 Unit	8.000.000,00	8.000.000,00	8.000.000,00	0,00	Kab. Trenggalek, Watulimo, Prigi	PENDAPATAN ASLI DAERAH (PAD)	Memperkuat Stabilitas Polhukhankam Dan Transformasi Pelayanan Publik	Peningkatan kualitas pelayanan publik berbasis digital berorientasi kepuasan masyarakat Peningkatan kualitas pelayanan publik berbasis digital berorientasi kepuasan masyarakat			9.000.000,00	KECAMATAN WATULIMO
	7.01.01.2.09.0006	Pemeliharaan Peralatan dan Mesin Lainnya																		
			Jumlah Peralatan dan Mesin Lainnya yang Dipelihara				2 Unit	10 Unit	6.411.086,00	10.389.286,00	10.389.286,00	3.978.200,00	Kab. Trenggalek, Watulimo, Prigi	PENDAPATAN ASLI DAERAH (PAD)	Memperkuat Stabilitas Polhukhankam Dan Transformasi Pelayanan Publik	Peningkatan kualitas pelayanan publik berbasis digital berorientasi kepuasan masyarakat Peningkatan kualitas pelayanan publik berbasis digital berorientasi kepuasan masyarakat			7.000.000,00	KECAMATAN WATULIMO
	7.01.01.2.09.0009	Pemeliharaan/Rehabilitasi Gedung Kantor dan Bangunan Lainnya																		
			Jumlah Gedung Kantor dan Bangunan Lainnya yang Dipelihara/Direhabilitasi				3 Unit	3 Unit	3.225.000,00	3.225.000,00	3.136.000,00	-89.000,00	Kab. Trenggalek, Watulimo, Prigi	PENDAPATAN ASLI DAERAH (PAD)	Memperkuat Stabilitas Polhukhankam Dan Transformasi Pelayanan Publik	Peningkatan kualitas pelayanan publik berbasis digital berorientasi kepuasan masyarakat Peningkatan kualitas pelayanan publik berbasis digital berorientasi kepuasan masyarakat			3.500.000,00	KECAMATAN WATULIMO
2.	**7.01.02**	**PROGRAM PENYELENGGARAAN PEMERINTAHAN DAN PELAYANAN PUBLIK**	**Persentase Penyelenggaraan Pemerintahan dan Pelayanan Publik yang dilaksanakan**				**100 %**	**100 %**	**67.724.915,00**	**72.222.971,00**	**82.432.031,00**	**6.211.085,00**							**73.936.000,00**	
	7.01.02.2.01	Koordinasi Penyelenggaraan Kegiatan Pemerintahan di Tingkat Kecamatan	*Jumlah laporan Koordinasi Penyelenggaraan Kegiatan Pemerintahan di Tingkat Kecamaan yang disusun*				2 Dokumen	2 Dokumen	25.074.916,00	27.074.916,00	27.074.916,00	2.000.000,00			Memperkuat Stabilitas Polhukhankam Dan Transformasi Pelayanan Publik	Peningkatan kualitas pelayanan publik berbasis digital berorientasi kepuasan masyarakat Peningkatan kualitas pelayanan publik berbasis digital berorientasi kepuasan masyarakat	Masyarakat dan ASN Kecamatan Watulimo		26.804.000,00	KECAMATAN WATULIMO
	7.01.02.2.01.0001	Koordinasi/Sinergi Perencanaan dan Pelaksanaan Kegiatan Pemerintahan dengan Perangkat Daerah dan Instansi Vertikal Terkait																		
			Jumlah Laporan Koordinasi/Sinergi Perencanaan dan Pelaksanaan Kegiatan Pemerintahan dengan Perangkat Daerah dan Instansi Vertikal Terkait				2 Laporan	2 Laporan	25.074.916,00	27.074.916,00	27.074.916,00	2.000.000,00	Kab. Trenggalek, Watulimo, Semua Kel/Desa	PENDAPATAN ASLI DAERAH (PAD)	Memperkuat Stabilitas Polhukhankam Dan Transformasi Pelayanan Publik	Peningkatan kualitas pelayanan publik berbasis digital berorientasi kepuasan masyarakat Peningkatan kualitas pelayanan publik berbasis digital berorientasi kepuasan masyarakat			26.804.000,00	KECAMATAN WATULIMO
	7.01.02.2.02	Penyelenggaraan Urusan Pemerintahan yang Tidak Dilaksanakan oleh Unit Kerja Perangkat Daerah yang Ada di Kecamatan	*Persentase Penyelenggaraan Kegiatan Pemerintahanan yang tidak dilaksanakan oleh unit kerja perangkat daerah di kecamatan yang dilaksanakan*				100 %	100 %	25.581.899,00	26.679.195,00	36.888.255,00	11.306.356,00			Memperkuat Stabilitas Polhukhankam Dan Transformasi Pelayanan Publik	Peningkatan kualitas pelayanan publik berbasis digital berorientasi kepuasan masyarakat Peningkatan kualitas pelayanan publik berbasis digital berorientasi kepuasan masyarakat	Masyarakat dan ASN Kecamatan Watulimo		28.132.000,00	KECAMATAN WATULIMO
	7.01.02.2.02.0002	Fasilitasi Percepatan Pencapaian Standar Pelayanan Minimal di Wilayah Kecamatan																		
			Jumlah Laporan Fasilitasi Percepatan Pencapaian Standar Pelayanan Minimal di Wilayah Kecamatan				12 Laporan	12 Laporan	25.581.899,00	26.679.195,00	36.888.255,00	11.306.356,00	Kab. Trenggalek, Watulimo, Semua Kel/Desa	PENDAPATAN ASLI DAERAH (PAD)	Memperkuat Stabilitas Polhukhankam Dan Transformasi Pelayanan Publik	Peningkatan kualitas pelayanan publik berbasis digital berorientasi kepuasan masyarakat Peningkatan kualitas pelayanan publik berbasis digital berorientasi kepuasan masyarakat			28.132.000,00	KECAMATAN WATULIMO
	7.01.02.2.04	Pelaksanaan Urusan Pemerintahan yang Dilimpahkan kepada Camat	*Jumlah Dokumen Laporan Hasil Pelaksanaan Urusan Pemerintahan yang Dilimpahkan kepada Camat yang disusun*				12 Dokumen	24 Dokumen	17.068.100,00	18.468.860,00	18.468.860,00	1.400.760,00			Memperkuat Stabilitas Polhukhankam Dan Transformasi Pelayanan Publik	Peningkatan kualitas pelayanan publik berbasis digital berorientasi kepuasan masyarakat Peningkatan kualitas pelayanan publik berbasis digital berorientasi kepuasan masyarakat	Masyarakat dan ASN Kecamatan Watulimo		19.000.000,00	KECAMATAN WATULIMO
	7.01.02.2.04.0001	Pelaksanaan Urusan Pemerintahan yang Terkait dengan Pelayanan Perizinan Non Usaha																		

NO	KODE	URUSAN / BIDANG URUSAN / PROGRAM / KEGIATAN / SUB KEGIATAN	INDIKATOR PROGRAM / KEGIATAN / SUB KEGIATAN	TARGET AKHIR PERIODE RENSTRA OPD	REALISASI CAPAIAN RENJA OPD TAHUN 2022	PRAKIRAAN CAPAIAN TARGET RENJA OPD TAHUN 2023	CAPAIAN KINERJA DAN KERANGKA PENDANAAN										KELOMPOK SASARAN	PRAKIRAAN MAJU RENCANA TAHUN 2025		PERANGKAT DAERAH PENANGGUNG JAWAB
							TARGET 2024		PAGU INDIKATIF (Rp)			Bertambah/Berkurang (10-12)	LOKASI	SUMBER DANA	PRIORITAS			TARGET	PAGU INDIKATIF (Rp)	
							SEBELUM	SESUDAH	RKPD 2024	APBD 2024	RKPD PERUBAHAN 2024				NASIONAL	DAERAH				
1	2	3	4	5	6	7	8	9	10	11	12	13	14	15	16	17	18	19	20	21
			Jumlah Dokumen Non Perizinan Usaha yang Dilaksanakan				100 Dokumen	12 Dokumen	7.159.050,00	7.128.000,00	7.128.000,00	-31.050,00	Kab. Trenggalek, Watulimo, Prigi	PENDAPATAN ASLI DAERAH (PAD)	Memperkuat Stabilitas Polhukhankam Dan Transformasi Pelayanan Publik	Peningkatan kualitas pelayanan publik berbasis digital berorientasi kepuasan masyarakat Peningkatan kualitas pelayanan publik berbasis digital berorientasi kepuasan masyarakat			8.000.000,00	KECAMATAN WATULIMO
	7.01.02.2.04.0003	Pelaksanaan Urusan Pemerintahan yang Terkait dengan Kewenangan Lain yang Dilimpahkan																		
			Jumlah Laporan Pelaksanaan Kewenangan Lain yang Dilimpahkan				12 Laporan	12 Laporan	9.909.050,00	11.340.860,00	11.340.860,00	1.431.810,00	Kab. Trenggalek, Watulimo, Semua Kel/Desa	PENDAPATAN ASLI DAERAH (PAD)	Memperkuat Stabilitas Polhukhankam Dan Transformasi Pelayanan Publik	Peningkatan kualitas pelayanan publik berbasis digital berorientasi kepuasan masyarakat Peningkatan kualitas pelayanan publik berbasis digital berorientasi kepuasan masyarakat			11.000.000,00	KECAMATAN WATULIMO
3.	**7.01.04**	**PROGRAM KOORDINASI KETENTRAMAN DAN KETERTIBAN UMUM**	**Persentase Konflik yang ditindaklanjuti**				**100 %**	**100 %**	**29.105.795,00**	**30.651.795,00**	**30.651.795,00**	**2.894.205,00**							**32.000.000,00**	
	7.01.04.2.01	Koordinasi Upaya Penyelenggaraan Ketenteraman dan Ketertiban Umum	*Jumlah Laporan Hasil Koordinasi Upaya Penyelenggaraan Ketentraman dan Ketertiban Umum yang disusun*				12 Dokumen	14 Dokumen	29.105.795,00	30.651.795,00	30.651.795,00	1.546.000,00			Memperkuat Stabilitas Polhukhankam Dan Transformasi Pelayanan Publik	Peningkatan kualitas pelayanan publik berbasis digital berorientasi kepuasan masyarakat Peningkatan kualitas pelayanan publik berbasis digital berorientasi kepuasan masyarakat	Masyarakat dan ASN Kecamatan Watulimo		32.000.000,00	KECAMATAN WATULIMO
	7.01.04.2.01.0001	Sinergitas dengan Kepolisian Negara Republik Indonesia, Tentara Nasional Indonesia dan Instansi Vertikal di Wilayah Kecamatan																		
			Jumlah Laporan Hasil Sinergitas dengan Kepolisian Negara Republik Indonesia, Tentara Nasional Indonesia dan Instansi Vertikal di Wilayah Kecamatan				12 Laporan	12 Laporan	25.049.000,00	26.595.000,00	26.595.000,00	1.546.000,00	Kab. Trenggalek, Watulimo, Semua Kel/Desa	PENDAPATAN ASLI DAERAH (PAD)	Memperkuat Stabilitas Polhukhankam Dan Transformasi Pelayanan Publik	Peningkatan kualitas pelayanan publik berbasis digital berorientasi kepuasan masyarakat Peningkatan kualitas pelayanan publik berbasis digital berorientasi kepuasan masyarakat			27.500.000,00	KECAMATAN WATULIMO
	7.01.04.2.01.0002	Harmonisasi Hubungan dengan Tokoh Agama dan Tokoh Masyarakat																		
			Jumlah Laporan Pelaksanaan Harmonisasi Hubungan dengan Tokoh Agama dan Tokoh Masyarakat				12 Laporan	2 Laporan	4.056.795,00	4.056.795,00	4.056.795,00	0,00	Kab. Trenggalek, Watulimo, Prigi	PENDAPATAN ASLI DAERAH (PAD)	Memperkuat Stabilitas Polhukhankam Dan Transformasi Pelayanan Publik	Peningkatan kualitas pelayanan publik berbasis digital berorientasi kepuasan masyarakat Peningkatan kualitas pelayanan publik berbasis digital berorientasi kepuasan masyarakat			4.500.000,00	KECAMATAN WATULIMO
4.	**7.01.06**	**PROGRAM PEMBINAAN DAN PENGAWASAN PEMERINTAHAN DESA**	**Persentase dokumen/laporan perencanaan, penganggaran dan pelaporan desa yang disusun dengan benar dan tepat waktu**				**100 %**	**100 %**	**17.806.747,00**	**19.158.990,00**	**15.770.373,00**	**2.193.253,00**							**20.000.000,00**	
	7.01.06.2.01	Fasilitasi, Rekomendasi dan Koordinasi Pembinaan dan Pengawasan Pemerintahan Desa	*Jumlah laporan hasil Fasilitasi, Rekomendasi dan Koordinasi Pembinaan dan Pengawasan Pemerintahan Desa yang dilaksanakan*				2 Dokumen	24 Dokumen	17.806.747,00	19.158.990,00	15.770.373,00	-2.036.374,00			Memperkuat Stabilitas Polhukhankam Dan Transformasi Pelayanan Publik	Peningkatan kualitas pelayanan publik berbasis digital berorientasi kepuasan masyarakat Peningkatan kualitas pelayanan publik berbasis digital berorientasi kepuasan masyarakat	ASN Kecamatan Watulimo dan Aparatur Desa se-Kecamatan Watulimo		20.000.000,00	KECAMATAN WATULIMO
	7.01.06.2.01.0002	Fasilitasi Administrasi Tata Pemerintahan Desa																		
			Jumlah Dokumen yang Difasilitasi dalam rangka Administrasi Tata Pemerintahan Desa				5 Dokumen	12 Dokumen	10.518.142,00	11.999.940,00	8.611.323,00	-1.906.819,00	Kab. Trenggalek, Watulimo, Semua Kel/Desa Kab. Trenggalek, Watulimo, Prigi	PENDAPATAN ASLI DAERAH (PAD)	Memperkuat Stabilitas Polhukhankam Dan Transformasi Pelayanan Publik	Peningkatan kualitas pelayanan publik berbasis digital berorientasi kepuasan masyarakat Peningkatan kualitas pelayanan publik berbasis digital berorientasi kepuasan masyarakat			12.000.000,00	KECAMATAN WATULIMO
	7.01.06.2.01.0003	Fasilitasi Pengelolaan Keuangan Desa dan Pendayagunaan Aset Desa																		
			Jumlah Dokumen yang Difasilitasi dalam rangka Pengelolaan Keuangan Desa dan Pendayagunaan Aset Desa				24 Dokumen	12 Dokumen	7.288.605,00	7.159.050,00	7.159.050,00	-129.555,00	Kab. Trenggalek, Watulimo, Prigi	PENDAPATAN ASLI DAERAH (PAD)	Memperkuat Stabilitas Polhukhankam Dan Transformasi Pelayanan Publik	Peningkatan kualitas pelayanan publik berbasis digital berorientasi kepuasan masyarakat Peningkatan kualitas pelayanan publik berbasis digital berorientasi kepuasan masyarakat			8.000.000,00	KECAMATAN WATULIMO
		KECAMATAN TUGU							**2.553.266.575,00**	**2.554.627.323,00**	**2.504.020.340,00**	**-49.246.235,00**							**2.749.934.062,00**	
	7	**UNSUR KEWILAYAHAN**							**2.553.266.575,00**	**2.554.627.323,00**	**2.504.020.340,00**	**-49.246.235,00**							**2.749.934.062,00**	
	7.01	**KECAMATAN**							**2.553.266.575,00**	**2.554.627.323,00**	**2.504.020.340,00**	**-49.246.235,00**							**2.749.934.062,00**	

NO	KODE	URUSAN / BIDANG URUSAN / PROGRAM / KEGIATAN / SUB KEGIATAN	INDIKATOR PROGRAM / KEGIATAN / SUB KEGIATAN	TARGET AKHIR PERIODE RENSTRA OPD	REALISASI CAPAIAN RENJA OPD TAHUN 2022	PRAKIRAAN CAPAIAN TARGET RENJA OPD TAHUN 2023	CAPAIAN KINERJA DAN KERANGKA PENDANAAN										KELOMPOK SASARAN	PRAKIRAAN MAJU RENCANA TAHUN 2025		PERANGKAT DAERAH PENANGGUNG JAWAB
							TARGET 2024		PAGU INDIKATIF (Rp)			Bertambah/Berkurang (10-12)	LOKASI	SUMBER DANA	PRIORITAS			TARGET	PAGU INDIKATIF (Rp)	
							SEBELUM	SESUDAH	RKPD 2024	APBD 2024	RKPD PERUBAHAN 2024				NASIONAL	DAERAH				
1	2	3	4	5	6	7	8	9	10	11	12	13	14	15	16	17	18	19	20	21
1.	**7.01.01**	**PROGRAM PENUNJANG URUSAN PEMERINTAHAN DAERAH KABUPATEN/KOTA**	**Persentase Ketersediaan Dokumen Perencanaan, Penganggaran, dan Evaluasi Kinerja Perangkat Daerah;Persentase nilai aset dalam kondisi baik;Cakupan pelayanan jasa administrasi perkantoran yang difasilitasi**				**100 %**	**100;100;100 %;%;%**	**2.456.055.774,00**	**2.451.081.082,00**	**2.403.976.494,00**	**123.378.288,00**							**2.579.434.062,00**	
	7.01.01.2.01	Perencanaan, Penganggaran, dan Evaluasi Kinerja Perangkat Daerah	*Jumlah Dokumen Perencanaan, Penganggaran, dan Evaluasi Kinerja Perangkat Daerah yang disusun*				61 dokumen	62 dokumen	2.000.000,00	2.000.000,00	1.397.088,00	-602.912,00			Memperkuat Stabilitas Polhukhankam Dan Transformasi Pelayanan Publik	Peningkatan kualitas pelayanan publik berbasis digital berorientasi kepuasan masyarakat Peningkatan kualitas pelayanan publik berbasis digital berorientasi kepuasan masyarakat	Unit Kerja Kantor Kecamatan Tugu		8.717.000,00	KECAMATAN TUGU
	7.01.01.2.01.0001	Penyusunan Dokumen Perencanaan Perangkat Daerah																		
			Jumlah Dokumen Perencanaan Perangkat Daerah				15 Dokumen	16 Dokumen	1.000.000,00	1.000.000,00	1.015.272,00	15.272,00	Kab. Trenggalek, Semua Kecamatan, Semua Kel/Desa	PENDAPATAN ASLI DAERAH (PAD)	Memperkuat Stabilitas Polhukhankam Dan Transformasi Pelayanan Publik	Peningkatan kualitas pelayanan publik berbasis digital berorientasi kepuasan masyarakat Peningkatan kualitas pelayanan publik berbasis digital berorientasi kepuasan masyarakat			4.717.000,00	KECAMATAN TUGU
	7.01.01.2.01.0006	Koordinasi dan Penyusunan Laporan Capaian Kinerja dan Ikhtisar Realisasi Kinerja SKPD																		
			Jumlah Laporan Capaian Kinerja dan Ikhtisar Realisasi Kinerja SKPD dan Laporan Hasil Koordinasi Penyusunan Laporan Capaian Kinerja dan Ikhtisar Realisasi Kinerja SKPD				46 Laporan	46 Laporan	1.000.000,00	1.000.000,00	381.816,00	-618.184,00	Kab. Trenggalek, Semua Kecamatan, Semua Kel/Desa Kab. Trenggalek, Tugu, Semua Kel/Desa	PENDAPATAN ASLI DAERAH (PAD)	Memperkuat Stabilitas Polhukhankam Dan Transformasi Pelayanan Publik	Peningkatan kualitas pelayanan publik berbasis digital berorientasi kepuasan masyarakat Peningkatan kualitas pelayanan publik berbasis digital berorientasi kepuasan masyarakat			4.000.000,00	KECAMATAN TUGU
	7.01.01.2.02	Administrasi Keuangan Perangkat Daerah	*Persentase Administrasi Keuangan Perangkat Daerah yang diselesaikan*				100 %	100 %	2.253.913.975,00	2.241.894.723,00	2.180.298.919,00	-73.615.056,00			Memperkuat Stabilitas Polhukhankam Dan Transformasi Pelayanan Publik	Peningkatan kualitas pelayanan publik berbasis digital berorientasi kepuasan masyarakat Peningkatan kualitas pelayanan publik berbasis digital berorientasi kepuasan masyarakat	ASN Kecamatan Tugu		2.305.087.062,00	KECAMATAN TUGU
	7.01.01.2.02.0001	Penyediaan Gaji dan Tunjangan ASN																		
			Jumlah Orang yang Menerima Gaji dan Tunjangan ASN				18 Orang/bulan	15 Orang/bulan	2.192.513.975,00	2.193.874.723,00	2.133.267.740,00	-59.246.235,00	Kab. Trenggalek, Semua Kecamatan, Semua Kel/Desa Kab. Trenggalek, Tugu, Semua Kel/Desa	DANA TRANSFER UMUM-DANA ALOKASI UMUM	Memperkuat Stabilitas Polhukhankam Dan Transformasi Pelayanan Publik	Peningkatan kualitas pelayanan publik berbasis digital berorientasi kepuasan masyarakat Peningkatan kualitas pelayanan publik berbasis digital berorientasi kepuasan masyarakat			2.236.087.062,00	KECAMATAN TUGU
	7.01.01.2.02.0002	Penyediaan Administrasi Pelaksanaan Tugas ASN																		
			Jumlah Dokumen Hasil Penyediaan Administrasi Pelaksanaan Tugas ASN				37 Dokumen	41 Dokumen	59.400.000,00	46.020.000,00	46.020.000,00	-13.380.000,00	Kab. Trenggalek, Tugu, Semua Kel/Desa	PENDAPATAN ASLI DAERAH (PAD)	Memperkuat Stabilitas Polhukhankam Dan Transformasi Pelayanan Publik	Peningkatan kualitas pelayanan publik berbasis digital berorientasi kepuasan masyarakat Peningkatan kualitas pelayanan publik berbasis digital berorientasi kepuasan masyarakat			67.000.000,00	KECAMATAN TUGU
	7.01.01.2.02.0003	Pelaksanaan Penatausahaan dan Pengujian/Verifikasi Keuangan SKPD																		
			Jumlah Dokumen Penatausahaan dan Pengujian/Verifikasi Keuangan SKPD				291 Dokumen	322 Dokumen	1.000.000,00	1.000.000,00	645.272,00	-354.728,00	Kab. Trenggalek, Tugu, Semua Kel/Desa Kab. Trenggalek, Semua Kecamatan, Semua Kel/Desa	PENDAPATAN ASLI DAERAH (PAD)	Memperkuat Stabilitas Polhukhankam Dan Transformasi Pelayanan Publik	Peningkatan kualitas pelayanan publik berbasis digital berorientasi kepuasan masyarakat Peningkatan kualitas pelayanan publik berbasis digital berorientasi kepuasan masyarakat			1.000.000,00	KECAMATAN TUGU
	7.01.01.2.02.0007	Koordinasi dan Penyusunan Laporan Keuangan Bulanan/ Triwulanan/ Semesteran SKPD																		
			Jumlah Laporan Keuangan Bulanan/ Triwulanan/ Semesteran SKPD dan Laporan Koordinasi Penyusunan Laporan Keuangan Bulanan/Triwulanan/Semesteran SKPD				38 Laporan	38 Laporan	1.000.000,00	1.000.000,00	365.907,00	-634.093,00	Kab. Trenggalek, Tugu, Semua Kel/Desa	PENDAPATAN ASLI DAERAH (PAD)	Memperkuat Stabilitas Polhukhankam Dan Transformasi Pelayanan Publik	Peningkatan kualitas pelayanan publik berbasis digital berorientasi kepuasan masyarakat Peningkatan kualitas pelayanan publik berbasis digital berorientasi kepuasan masyarakat			1.000.000,00	KECAMATAN TUGU
	7.01.01.2.03	Administrasi Barang Milik Daerah pada Perangkat Daerah	*Jumlah Administrasi Barang Milik Daerah yang disusun (dokumen)*				3 Dokumen	3 Dokumen	4.890.000,00	318.288,00	106.635,00	-4.783.365,00			Memperkuat Stabilitas Polhukhankam Dan Transformasi Pelayanan Publik	Peningkatan kualitas pelayanan publik berbasis digital berorientasi kepuasan masyarakat Peningkatan kualitas pelayanan publik berbasis digital berorientasi kepuasan masyarakat	ASN Kecamatan Tugu		6.500.000,00	KECAMATAN TUGU

NO	KODE	URUSAN / BIDANG URUSAN / PROGRAM / KEGIATAN / SUB KEGIATAN	INDIKATOR PROGRAM / KEGIATAN / SUB KEGIATAN	TARGET AKHIR PERIODE RENSTRA OPD	REALISASI CAPAIAN RENJA OPD TAHUN 2022	PRAKIRAAN CAPAIAN TARGET RENJA OPD TAHUN 2023	CAPAIAN KINERJA DAN KERANGKA PENDANAAN										KELOMPOK SASARAN	PRAKIRAAN MAJU RENCANA TAHUN 2025		PERANGKAT DAERAH PENANGGUNG JAWAB
							TARGET 2024		PAGU INDIKATIF (Rp)			Bertambah/Berkurang (10-12)	LOKASI	SUMBER DANA	PRIORITAS			TARGET	PAGU INDIKATIF (Rp)	
							SEBELUM	SESUDAH	RKPD 2024	APBD 2024	RKPD PERUBAHAN 2024				NASIONAL	DAERAH				
1	2	3	4	5	6	7	8	9	10	11	12	13	14	15	16	17	18	19	20	21
	7.01.01.2.03.0006	Penatausahaan Barang Milik Daerah pada SKPD																		
			Jumlah Laporan Penatausahaan Barang Milik Daerah pada SKPD				27 Laporan	27 Laporan	4.890.000,00	318.288,00	106.635,00	-4.783.365,00	Kab. Trenggalek, Tugu, Semua Kel/Desa	PENDAPATAN ASLI DAERAH (PAD)	Memperkuat Stabilitas Polhukhankam Dan Transformasi Pelayanan Publik	Peningkatan kualitas pelayanan publik berbasis digital berorientasi kepuasan masyarakat Peningkatan kualitas pelayanan publik berbasis digital berorientasi kepuasan masyarakat			6.500.000,00	KECAMATAN TUGU
	7.01.01.2.05	Administrasi Kepegawaian Perangkat Daerah	*Persentase Administrasi Kepegawaian Perangkat Daerah yang diselesaikan*				100 %	100 %	750.000,00	750.000,00	381.816,00	-368.184,00			Memperkuat Stabilitas Polhukhankam Dan Transformasi Pelayanan Publik	Peningkatan kualitas pelayanan publik berbasis digital berorientasi kepuasan masyarakat Peningkatan kualitas pelayanan publik berbasis digital berorientasi kepuasan masyarakat	ASN Kecamatan Tugu		1.500.000,00	KECAMATAN TUGU
	7.01.01.2.05.0003	Pendataan dan Pengolahan Administrasi Kepegawaian																		
			Jumlah Dokumen Pendataan dan Pengolahan Administrasi Kepegawaian				46 Dokumen	51 Dokumen	750.000,00	750.000,00	381.816,00	-368.184,00	Kab. Trenggalek, Tugu, Semua Kel/Desa	PENDAPATAN ASLI DAERAH (PAD)	Memperkuat Stabilitas Polhukhankam Dan Transformasi Pelayanan Publik	Peningkatan kualitas pelayanan publik berbasis digital berorientasi kepuasan masyarakat Peningkatan kualitas pelayanan publik berbasis digital berorientasi kepuasan masyarakat			1.500.000,00	KECAMATAN TUGU
	7.01.01.2.06	Administrasi Umum Perangkat Daerah	*Persentase Administrasi Umum Perangkat Daerah yang diselesaikan*				100 %	100 %	87.947.589,00	88.305.546,00	97.359.707,00	9.412.118,00			Memperkuat Stabilitas Polhukhankam Dan Transformasi Pelayanan Publik	Peningkatan kualitas pelayanan publik berbasis digital berorientasi kepuasan masyarakat Peningkatan kualitas pelayanan publik berbasis digital berorientasi kepuasan masyarakat	Unit Kerja Kantor Kecamatan Tugu		119.180.000,00	KECAMATAN TUGU
	7.01.01.2.06.0001	Penyediaan Komponen Instalasi Listrik/Penerangan Bangunan Kantor																		
			Jumlah Paket Komponen Instalasi Listrik/Penerangan Bangunan Kantor yang Disediakan				2 Paket	2 Paket	6.000.000,00	6.000.000,00	6.000.000,00	0,00	Kab. Trenggalek, Semua Kecamatan, Semua Kel/Desa Kab. Trenggalek, Tugu, Semua Kel/Desa	PENDAPATAN ASLI DAERAH (PAD)	Memperkuat Stabilitas Polhukhankam Dan Transformasi Pelayanan Publik	Peningkatan kualitas pelayanan publik berbasis digital berorientasi kepuasan masyarakat Peningkatan kualitas pelayanan publik berbasis digital berorientasi kepuasan masyarakat			13.000.000,00	KECAMATAN TUGU
	7.01.01.2.06.0002	Penyediaan Peralatan dan Perlengkapan Kantor																		
			Jumlah Paket Peralatan dan Perlengkapan Kantor yang Disediakan				2 Paket	3 Paket	6.952.427,00	8.374.588,00	8.374.588,00	1.422.161,00	Kab. Trenggalek, Semua Kecamatan, Semua Kel/Desa Kab. Trenggalek, Tugu, Semua Kel/Desa	PENDAPATAN ASLI DAERAH (PAD)	Memperkuat Stabilitas Polhukhankam Dan Transformasi Pelayanan Publik	Peningkatan kualitas pelayanan publik berbasis digital berorientasi kepuasan masyarakat Peningkatan kualitas pelayanan publik berbasis digital berorientasi kepuasan masyarakat			11.000.000,00	KECAMATAN TUGU
	7.01.01.2.06.0004	Penyediaan Bahan Logistik Kantor																		
			Jumlah Paket Bahan Logistik Kantor yang Disediakan				3 Paket	3 Paket	4.756.000,00	4.441.816,00	6.369.436,00	1.613.436,00	Kab. Trenggalek, Semua Kecamatan, Semua Kel/Desa Kab. Trenggalek, Tugu, Semua Kel/Desa	PENDAPATAN ASLI DAERAH (PAD)	Memperkuat Stabilitas Polhukhankam Dan Transformasi Pelayanan Publik	Peningkatan kualitas pelayanan publik berbasis digital berorientasi kepuasan masyarakat Peningkatan kualitas pelayanan publik berbasis digital berorientasi kepuasan masyarakat			9.080.000,00	KECAMATAN TUGU
	7.01.01.2.06.0005	Penyediaan Barang Cetakan dan Penggandaan																		
			Jumlah Paket Barang Cetakan dan Penggandaan yang Disediakan				3 Paket	4 Paket	5.875.807,00	4.866.707,00	5.454.171,00	-421.636,00	Kab. Trenggalek, Tugu, Semua Kel/Desa	PENDAPATAN ASLI DAERAH (PAD)	Memperkuat Stabilitas Polhukhankam Dan Transformasi Pelayanan Publik	Peningkatan kualitas pelayanan publik berbasis digital berorientasi kepuasan masyarakat Peningkatan kualitas pelayanan publik berbasis digital berorientasi kepuasan masyarakat			18.000.000,00	KECAMATAN TUGU
	7.01.01.2.06.0007	Penyediaan Bahan/Material																		
			Jumlah Paket Bahan/Material yang Disediakan				4 Paket	4 Paket	25.633.439,00	25.903.439,00	25.903.439,00	270.000,00	Kab. Trenggalek, Tugu, Semua Kel/Desa	PENDAPATAN ASLI DAERAH (PAD)	Memperkuat Stabilitas Polhukhankam Dan Transformasi Pelayanan Publik	Peningkatan kualitas pelayanan publik berbasis digital berorientasi kepuasan masyarakat Peningkatan kualitas pelayanan publik berbasis digital berorientasi kepuasan masyarakat			25.000.000,00	KECAMATAN TUGU
	7.01.01.2.06.0009	Penyelenggaraan Rapat Koordinasi dan Konsultasi SKPD																		

NO	KODE	URUSAN / BIDANG URUSAN / PROGRAM / KEGIATAN / SUB KEGIATAN	INDIKATOR PROGRAM / KEGIATAN / SUB KEGIATAN	TARGET AKHIR PERIODE RENSTRA OPD	REALISASI CAPAIAN RENJA OPD TAHUN 2022	PRAKIRAAN CAPAIAN TARGET RENJA OPD TAHUN 2023	CAPAIAN KINERJA DAN KERANGKA PENDANAAN										KELOMPOK SASARAN	PRAKIRAAN MAJU RENCANA TAHUN 2025		PERANGKAT DAERAH PENANGGUNG JAWAB
							TARGET 2024		PAGU INDIKATIF (Rp)			Bertambah/Berkurang (10-12)	LOKASI	SUMBER DANA	PRIORITAS			TARGET	PAGU INDIKATIF (Rp)	
							SEBELUM	SESUDAH	RKPD 2024	APBD 2024	RKPD PERUBAHAN 2024				NASIONAL	DAERAH				
1	2	3	4	5	6	7	8	9	10	11	12	13	14	15	16	17	18	19	20	21
			Jumlah Laporan Penyelenggaraan Rapat Koordinasi dan Konsultasi SKPD				12 Laporan	12 Laporan	38.201.916,00	38.190.996,00	44.730.073,00	6.528.157,00	Kab. Trenggalek, Semua Kecamatan, Semua Kel/Desa Kab. Trenggalek, Tugu, Semua Kel/Desa	PENDAPATAN ASLI DAERAH (PAD)	Memperkuat Stabilitas Polhukhankam Dan Transformasi Pelayanan Publik	Peningkatan kualitas pelayanan publik berbasis digital berorientasi kepuasan masyarakat Peningkatan kualitas pelayanan publik berbasis digital berorientasi kepuasan masyarakat			43.000.000,00	KECAMATAN TUGU
	7.01.01.2.06.0010	Penatausahaan Arsip Dinamis pada SKPD																		
			Jumlah Dokumen Penatausahaan Arsip Dinamis pada SKPD				12 Dokumen	12 Dokumen	528.000,00	528.000,00	528.000,00	0,00	Kab. Trenggalek, Tugu, Semua Kel/Desa	PENDAPATAN ASLI DAERAH (PAD)	Memperkuat Stabilitas Polhukhankam Dan Transformasi Pelayanan Publik	Peningkatan kualitas pelayanan publik berbasis digital berorientasi kepuasan masyarakat Peningkatan kualitas pelayanan publik berbasis digital berorientasi kepuasan masyarakat			100.000,00	KECAMATAN TUGU
	7.01.01.2.07	Pengadaan Barang Milik Daerah Penunjang Urusan Pemerintah Daerah	*Persentase Pengadaan Barang Milik Daerah yang diselesaikan*				100 %	100 %	5.360.000,00	4.680.000,00	4.680.000,00	-680.000,00			Memperkuat Stabilitas Polhukhankam Dan Transformasi Pelayanan Publik	Peningkatan kualitas pelayanan publik berbasis digital berorientasi kepuasan masyarakat Peningkatan kualitas pelayanan publik berbasis digital berorientasi kepuasan masyarakat	Unit Kerja Kantor Kecamatan Tugu		15.000.000,00	KECAMATAN TUGU
	7.01.01.2.07.0006	Pengadaan Peralatan dan Mesin Lainnya																		
			Jumlah Unit Peralatan dan Mesin Lainnya yang Disediakan				1 Unit	1 Unit	5.360.000,00	4.680.000,00	4.680.000,00	-680.000,00	Kab. Trenggalek, Trenggalek, Semua Kel/Desa Kab. Trenggalek, Semua Kecamatan, Semua Kel/Desa	PENDAPATAN ASLI DAERAH (PAD)	Memperkuat Stabilitas Polhukhankam Dan Transformasi Pelayanan Publik	Peningkatan kualitas pelayanan publik berbasis digital berorientasi kepuasan masyarakat Peningkatan kualitas pelayanan publik berbasis digital berorientasi kepuasan masyarakat			15.000.000,00	KECAMATAN TUGU
	7.01.01.2.08	Penyediaan Jasa Penunjang Urusan Pemerintahan Daerah	*Persentase Jasa Penunjang Urusan Pemerintahan Daerah yang diselesaikan*				100 %	100 %	63.979.100,00	72.342.374,00	78.962.178,00	14.983.078,00			Memperkuat Stabilitas Polhukhankam Dan Transformasi Pelayanan Publik	Peningkatan kualitas pelayanan publik berbasis digital berorientasi kepuasan masyarakat Peningkatan kualitas pelayanan publik berbasis digital berorientasi kepuasan masyarakat	Unit Kerja Kantor Kecamatan Tugu		68.450.000,00	KECAMATAN TUGU
	7.01.01.2.08.0002	Penyediaan Jasa Komunikasi, Sumber Daya Air dan Listrik																		
			Jumlah Laporan Penyediaan Jasa Komunikasi, Sumber Daya Air dan Listrik yang Disediakan				40 Laporan	43 Laporan	32.705.800,00	41.278.178,00	42.298.178,00	9.592.378,00	Kab. Trenggalek, Tugu, Semua Kel/Desa	PENDAPATAN ASLI DAERAH (PAD)	Memperkuat Stabilitas Polhukhankam Dan Transformasi Pelayanan Publik	Peningkatan kualitas pelayanan publik berbasis digital berorientasi kepuasan masyarakat Peningkatan kualitas pelayanan publik berbasis digital berorientasi kepuasan masyarakat			25.950.000,00	KECAMATAN TUGU
	7.01.01.2.08.0004	Penyediaan Jasa Pelayanan Umum Kantor																		
			Jumlah Laporan Penyediaan Jasa Pelayanan Umum Kantor yang Disediakan				13 Laporan	13 Laporan	31.273.300,00	31.064.196,00	36.664.000,00	5.390.700,00	Kab. Trenggalek, Tugu, Semua Kel/Desa	PENDAPATAN ASLI DAERAH (PAD)	Memperkuat Stabilitas Polhukhankam Dan Transformasi Pelayanan Publik	Peningkatan kualitas pelayanan publik berbasis digital berorientasi kepuasan masyarakat Peningkatan kualitas pelayanan publik berbasis digital berorientasi kepuasan masyarakat			42.500.000,00	KECAMATAN TUGU
	7.01.01.2.09	Pemeliharaan Barang Milik Daerah Penunjang Urusan Pemerintahan Daerah	*Persentase BMD Penunjang Urusan Pemerintahan Daerah yang dipelihara*				100 %	100 %	37.215.110,00	40.790.151,00	40.790.151,00	3.575.041,00			Memperkuat Stabilitas Polhukhankam Dan Transformasi Pelayanan Publik	Peningkatan kualitas pelayanan publik berbasis digital berorientasi kepuasan masyarakat Peningkatan kualitas pelayanan publik berbasis digital berorientasi kepuasan masyarakat	Unit Kerja Kantor Kecamatan Tugu		55.000.000,00	KECAMATAN TUGU
	7.01.01.2.09.0002	Penyediaan Jasa Pemeliharaan, Biaya Pemeliharaan, Pajak dan Perizinan Kendaraan Dinas Operasional atau Lapangan																		
			Jumlah Kendaraan Dinas Operasional atau Lapangan yang Dipelihara dan dibayarkan Pajak dan Perizinannya				12 Unit	12 Unit	28.165.110,00	28.165.110,00	28.165.110,00	0,00	Kab. Trenggalek, Semua Kecamatan, Semua Kel/Desa Kab. Trenggalek, Tugu, Semua Kel/Desa	PENDAPATAN ASLI DAERAH (PAD)	Memperkuat Stabilitas Polhukhankam Dan Transformasi Pelayanan Publik	Peningkatan kualitas pelayanan publik berbasis digital berorientasi kepuasan masyarakat Peningkatan kualitas pelayanan publik berbasis digital berorientasi kepuasan masyarakat			40.000.000,00	KECAMATAN TUGU
	7.01.01.2.09.0006	Pemeliharaan Peralatan dan Mesin Lainnya																		

NO	KODE	URUSAN / BIDANG URUSAN / PROGRAM / KEGIATAN / SUB KEGIATAN	INDIKATOR PROGRAM / KEGIATAN / SUB KEGIATAN	TARGET AKHIR PERIODE RENSTRA OPD	REALISASI CAPAIAN RENJA OPD TAHUN 2022	PRAKIRAAN CAPAIAN TARGET RENJA OPD TAHUN 2023	CAPAIAN KINERJA DAN KERANGKA PENDANAAN										KELOMPOK SASARAN	PRAKIRAAN MAJU RENCANA TAHUN 2025		PERANGKAT DAERAH PENANGGUNG JAWAB
							TARGET 2024		PAGU INDIKATIF (Rp)			Bertambah/Berkurang (10-12)	LOKASI	SUMBER DANA	PRIORITAS			TARGET	PAGU INDIKATIF (Rp)	
							SEBELUM	SESUDAH	RKPD 2024	APBD 2024	RKPD PERUBAHAN 2024				NASIONAL	DAERAH				
1	2	3	4	5	6	7	8	9	10	11	12	13	14	15	16	17	18	19	20	21
			Jumlah Peralatan dan Mesin Lainnya yang Dipelihara				11 Unit	11 Unit	4.050.000,00	7.625.041,00	7.625.041,00	3.575.041,00	Kab. Trenggalek, Semua Kecamatan, Semua Kel/Desa Kab. Trenggalek, Tugu, Semua Kel/Desa	PENDAPATAN ASLI DAERAH (PAD)	Memperkuat Stabilitas Polhukhankam Dan Transformasi Pelayanan Publik	Peningkatan kualitas pelayanan publik berbasis digital berorientasi kepuasan masyarakat Peningkatan kualitas pelayanan publik berbasis digital berorientasi kepuasan masyarakat			5.000.000,00	KECAMATAN TUGU
	7.01.01.2.09.0011	Pemeliharaan/Rehabilitasi Sarana dan Prasarana Pendukung Gedung Kantor atau Bangunan Lainnya																		
			Jumlah Sarana dan Prasarana Pendukung Gedung Kantor atau Bangunan Lainnya yang Dipelihara/Direhabilitasi				1 Unit	1 Unit	5.000.000,00	5.000.000,00	5.000.000,00	0,00	Kab. Trenggalek, Tugu, Semua Kel/Desa	PENDAPATAN ASLI DAERAH (PAD)	Memperkuat Stabilitas Polhukhankam Dan Transformasi Pelayanan Publik	Peningkatan kualitas pelayanan publik berbasis digital berorientasi kepuasan masyarakat Peningkatan kualitas pelayanan publik berbasis digital berorientasi kepuasan masyarakat			10.000.000,00	KECAMATAN TUGU
2.	**7.01.02**	**PROGRAM PENYELENGGARAAN PEMERINTAHAN DAN PELAYANAN PUBLIK**	**Persentase Penyelenggaraan Pemerintahan dan Pelayanan Publik yang dilaksanakan**				**100 %**	**100 %**	**55.903.532,00**	**54.016.269,00**	**51.924.366,00**	**31.596.468,00**							**87.500.000,00**	
	7.01.02.2.01	Koordinasi Penyelenggaraan Kegiatan Pemerintahan di Tingkat Kecamatan	*Jumlah Laporan Koordinasi Penyelenggaraan Kegiatan Pemerintahan di Tingkat Kecamatan yang disusun*				2 Dokumen	2 Dokumen	26.837.366,00	24.950.103,00	19.002.201,00	-7.835.165,00			Memperkuat Stabilitas Polhukhankam Dan Transformasi Pelayanan Publik	Peningkatan kualitas pelayanan publik berbasis digital berorientasi kepuasan masyarakat Peningkatan kualitas pelayanan publik berbasis digital berorientasi kepuasan masyarakat	Masyarakat Wilayah Kecamatan Tugu		30.000.000,00	KECAMATAN TUGU
	7.01.02.2.01.0001	Koordinasi/Sinergi Perencanaan dan Pelaksanaan Kegiatan Pemerintahan dengan Perangkat Daerah dan Instansi Vertikal Terkait																		
			Jumlah Laporan Koordinasi/Sinergi Perencanaan dan Pelaksanaan Kegiatan Pemerintahan dengan Perangkat Daerah dan Instansi Vertikal Terkait				2 Laporan	2 Laporan	26.837.366,00	24.950.103,00	19.002.201,00	-7.835.165,00	Kab. Trenggalek, Tugu, Semua Kel/Desa Kab. Trenggalek, Semua Kecamatan, Semua Kel/Desa	DANA TRANSFER UMUM-DANA ALOKASI UMUM	Memperkuat Stabilitas Polhukhankam Dan Transformasi Pelayanan Publik	Peningkatan kualitas pelayanan publik berbasis digital berorientasi kepuasan masyarakat Peningkatan kualitas pelayanan publik berbasis digital berorientasi kepuasan masyarakat			30.000.000,00	KECAMATAN TUGU
	7.01.02.2.04	Pelaksanaan Urusan Pemerintahan yang Dilimpahkan kepada Camat	*Jumlah Laporan Pelaksanaan Urusan Pemerintahan yang Dilimpahkan kepada Camat yang disusun*				24 Dokumen	24 Dokumen	29.066.166,00	29.066.166,00	32.922.165,00	3.855.999,00			Memperkuat Stabilitas Polhukhankam Dan Transformasi Pelayanan Publik	Peningkatan kualitas pelayanan publik berbasis digital berorientasi kepuasan masyarakat Peningkatan kualitas pelayanan publik berbasis digital berorientasi kepuasan masyarakat	Masyarakat Wilayah Kecamatan Tugu		57.500.000,00	KECAMATAN TUGU
	7.01.02.2.04.0001	Pelaksanaan Urusan Pemerintahan yang Terkait dengan Pelayanan Perizinan Non Usaha																		
			Jumlah Dokumen Non Perizinan Usaha yang Dilaksanakan				12 Dokumen	12 Dokumen	3.186.350,00	3.186.350,00	3.186.350,00	0,00	Kab. Trenggalek, Tugu, Semua Kel/Desa	DANA TRANSFER UMUM-DANA ALOKASI UMUM	Memperkuat Stabilitas Polhukhankam Dan Transformasi Pelayanan Publik	Peningkatan kualitas pelayanan publik berbasis digital berorientasi kepuasan masyarakat Peningkatan kualitas pelayanan publik berbasis digital berorientasi kepuasan masyarakat			12.500.000,00	KECAMATAN TUGU
	7.01.02.2.04.0003	Pelaksanaan Urusan Pemerintahan yang Terkait dengan Kewenangan Lain yang Dilimpahkan																		
			Jumlah Laporan Pelaksanaan Kewenangan Lain yang Dilimpahkan				12 Laporan	12 Laporan	25.879.816,00	25.879.816,00	29.735.815,00	3.855.999,00	Kab. Trenggalek, Tugu, Semua Kel/Desa	DANA TRANSFER UMUM-DANA ALOKASI UMUM	Memperkuat Stabilitas Polhukhankam Dan Transformasi Pelayanan Publik	Peningkatan kualitas pelayanan publik berbasis digital berorientasi kepuasan masyarakat Peningkatan kualitas pelayanan publik berbasis digital berorientasi kepuasan masyarakat			45.000.000,00	KECAMATAN TUGU
3.	**7.01.04**	**PROGRAM KOORDINASI KETENTRAMAN DAN KETERTIBAN UMUM**	**Persentase Konflik yang ditindaklanjuti**				**100 %**	**100 %**	**16.610.040,00**	**16.610.040,00**	**15.620.040,00**	**11.389.960,00**							**28.000.000,00**	
	7.01.04.2.01	Koordinasi Upaya Penyelenggaraan Ketenteraman dan Ketertiban Umum	*Jumlah Laporan Hasil Koordinasi Upaya Penyelenggaraan Ketentraman dan Ketertiban Umum yang disusun*				18 Dokumen	18 Dokumen	16.610.040,00	16.610.040,00	15.620.040,00	-990.000,00			Memperkuat Stabilitas Polhukhankam Dan Transformasi Pelayanan Publik	Peningkatan kualitas pelayanan publik berbasis digital berorientasi kepuasan masyarakat Peningkatan kualitas pelayanan publik berbasis digital berorientasi kepuasan masyarakat	Masyarakat Wilayah Kecamatan Tugu		28.000.000,00	KECAMATAN TUGU
	7.01.04.2.01.0001	Sinergitas dengan Kepolisian Negara Republik Indonesia, Tentara Nasional Indonesia dan Instansi Vertikal di Wilayah Kecamatan																		
			Jumlah Laporan Hasil Sinergitas dengan Kepolisian Negara Republik Indonesia, Tentara Nasional Indonesia dan Instansi Vertikal di Wilayah Kecamatan				12 Laporan	12 Laporan	10.798.893,00	10.798.893,00	10.798.893,00	0,00	Kab. Trenggalek, Tugu, Semua Kel/Desa	DANA TRANSFER UMUM-DANA ALOKASI UMUM	Memperkuat Stabilitas Polhukhankam Dan Transformasi Pelayanan Publik	Peningkatan kualitas pelayanan publik berbasis digital berorientasi kepuasan masyarakat Peningkatan kualitas pelayanan publik berbasis digital berorientasi kepuasan masyarakat			23.000.000,00	KECAMATAN TUGU
	7.01.04.2.01.0002	Harmonisasi Hubungan dengan Tokoh Agama dan Tokoh Masyarakat																		

NO	KODE	URUSAN / BIDANG URUSAN / PROGRAM / KEGIATAN / SUB KEGIATAN	INDIKATOR PROGRAM / KEGIATAN / SUB KEGIATAN	TARGET AKHIR PERIODE RENSTRA OPD	REALISASI CAPAIAN RENJA OPD TAHUN 2022	PRAKIRAAN CAPAIAN TARGET RENJA OPD TAHUN 2023	CAPAIAN KINERJA DAN KERANGKA PENDANAAN										KELOMPOK SASARAN	PRAKIRAAN MAJU RENCANA TAHUN 2025		PERANGKAT DAERAH PENANGGUNG JAWAB
							TARGET 2024		PAGU INDIKATIF (Rp)			Bertambah/Berkurang (10-12)	LOKASI	SUMBER DANA	PRIORITAS			TARGET	PAGU INDIKATIF (Rp)	
							SEBELUM	SESUDAH	RKPD 2024	APBD 2024	RKPD PERUBAHAN 2024				NASIONAL	DAERAH				
1	2	3	4	5	6	7	8	9	10	11	12	13	14	15	16	17	18	19	20	21
			Jumlah Laporan Pelaksanaan Harmonisasi Hubungan dengan Tokoh Agama dan Tokoh Masyarakat				6 Laporan	6 Laporan	5.811.147,00	5.811.147,00	4.821.147,00	-990.000,00	Kab. Trenggalek, Tugu, Semua Kel/Desa	DANA TRANSFER UMUM-DANA ALOKASI UMUM	Memperkuat Stabilitas Polhukhankam Dan Transformasi Pelayanan Publik	Peningkatan kualitas pelayanan publik berbasis digital berorientasi kepuasan masyarakat Peningkatan kualitas pelayanan publik berbasis digital berorientasi kepuasan masyarakat			5.000.000,00	KECAMATAN TUGU
4.	**7.01.05**	**PROGRAM PENYELENGGARAAN URUSAN PEMERINTAHAN UMUM**	**Persentase laporan hasil Penyelenggaraan Urusan Pemerintahan Umum yang Dilaksanakan**				**100 %**	**100 %**	**10.699.556,00**	**18.199.541,00**	**16.047.245,00**	**24.300.444,00**							**35.000.000,00**	
	7.01.05.2.01	Penyelenggaraan Urusan Pemerintahan Umum Sesuai Penugasan Kepala Daerah	*Jumlah laporan hasil Penyelenggaraan Urusan Pemerintahan Umum sesuai Penugasan Kepala Daerah yang disusun*				2 dokumen	2 dokumen	10.699.556,00	18.199.541,00	16.047.245,00	5.347.689,00			Memperkuat Stabilitas Polhukhankam Dan Transformasi Pelayanan Publik	Peningkatan kualitas pelayanan publik berbasis digital berorientasi kepuasan masyarakat Peningkatan kualitas pelayanan publik berbasis digital berorientasi kepuasan masyarakat	Masyarakat Wilayah Kecamatan Tugu Kab.Trenggalek		35.000.000,00	KECAMATAN TUGU
	7.01.05.2.01.0007	Pelaksanaan Semua Urusan Pemerintahan yang Bukan Merupakan Kewenangan Daerah dan Tidak Dilaksanakan oleh Instansi Vertikal																		
			Jumlah Dokumen Semua Urusan Pemerintahan yang Bukan Merupakan Kewenangan Daerah dan Tidak Dilaksanakan oleh Instansi Vertikal				2 Dokumen	2 Dokumen	10.699.556,00	18.199.541,00	16.047.245,00	5.347.689,00	Kab. Trenggalek, Tugu, Semua Kel/Desa	DANA TRANSFER UMUM-DANA ALOKASI UMUM	Memperkuat Stabilitas Polhukhankam Dan Transformasi Pelayanan Publik	Peningkatan kualitas pelayanan publik berbasis digital berorientasi kepuasan masyarakat Peningkatan kualitas pelayanan publik berbasis digital berorientasi kepuasan masyarakat			35.000.000,00	KECAMATAN TUGU
5.	**7.01.06**	**PROGRAM PEMBINAAN DAN PENGAWASAN PEMERINTAHAN DESA**	**Persentase dokumen/laporan perencanaan, penganggaran dan pelaporan desa yang disusun dengan benar dan tepat waktu**				**100 %**	**100 %**	**13.997.673,00**	**14.720.391,00**	**16.452.195,00**	**6.002.327,00**							**20.000.000,00**	
	7.01.06.2.01	Fasilitasi, Rekomendasi dan Koordinasi Pembinaan dan Pengawasan Pemerintahan Desa	*Jumlah Laporan Hasil Fasilitasi Rekomendasi dan Koordinasi Pembinaan dan Pengawasan Pemerintahan Desa Yang Dilaksanakan*				24 Dokumen	24 Dokumen	13.997.673,00	14.720.391,00	16.452.195,00	2.454.522,00			Memperkuat Stabilitas Polhukhankam Dan Transformasi Pelayanan Publik	Peningkatan kualitas pelayanan publik berbasis digital berorientasi kepuasan masyarakat Peningkatan kualitas pelayanan publik berbasis digital berorientasi kepuasan masyarakat	Masyarakat Wilayah Kecamatan Tugu		20.000.000,00	KECAMATAN TUGU
	7.01.06.2.01.0002	Fasilitasi Administrasi Tata Pemerintahan Desa																		
			Jumlah Dokumen yang Difasilitasi dalam rangka Administrasi Tata Pemerintahan Desa				12 Dokumen	12 Dokumen	12.136.320,00	9.327.240,00	8.577.240,00	-3.559.080,00	Kab. Trenggalek, Tugu, Semua Kel/Desa	DANA TRANSFER UMUM-DANA ALOKASI UMUM	Memperkuat Stabilitas Polhukhankam Dan Transformasi Pelayanan Publik	Peningkatan kualitas pelayanan publik berbasis digital berorientasi kepuasan masyarakat Peningkatan kualitas pelayanan publik berbasis digital berorientasi kepuasan masyarakat			15.000.000,00	KECAMATAN TUGU
	7.01.06.2.01.0003	Fasilitasi Pengelolaan Keuangan Desa dan Pendayagunaan Aset Desa																		
			Jumlah Dokumen yang Difasilitasi dalam rangka Pengelolaan Keuangan Desa dan Pendayagunaan Aset Desa				12 Dokumen	12 Dokumen	1.861.353,00	5.393.151,00	7.874.955,00	6.013.602,00	Kab. Trenggalek, Semua Kecamatan, Semua Kel/Desa	DANA TRANSFER UMUM-DANA ALOKASI UMUM	Memperkuat Stabilitas Polhukhankam Dan Transformasi Pelayanan Publik	Peningkatan kualitas pelayanan publik berbasis digital berorientasi kepuasan masyarakat Peningkatan kualitas pelayanan publik berbasis digital berorientasi kepuasan masyarakat			5.000.000,00	KECAMATAN TUGU
		KECAMATAN DONGKO							**2.340.219.600,00**	**2.326.376.861,00**	**2.224.312.996,00**	**-115.906.604,00**							**2.589.226.000,00**	
	7	**UNSUR KEWILAYAHAN**							**2.340.219.600,00**	**2.326.376.861,00**	**2.224.312.996,00**	**-115.906.604,00**							**2.589.226.000,00**	
	7.01	**KECAMATAN**							**2.340.219.600,00**	**2.326.376.861,00**	**2.224.312.996,00**	**-115.906.604,00**							**2.589.226.000,00**	
1.	**7.01.01**	**PROGRAM PENUNJANG URUSAN PEMERINTAHAN DAERAH KABUPATEN/KOTA**	**Cakupan pelayanan jasa administrasi perkantoran yang difasilitasi;Persentase Ketersediaan Dokumen Perencanaan, Penganggaran, dan Evaluasi Kinerja Perangkat Daerah;Persentase nilai aset dalam kondisi baik**				**100 %**	**100;100;100 %;%;%**	**2.243.612.000,00**	**2.236.769.261,00**	**2.129.705.396,00**	**212.264.000,00**							**2.455.876.000,00**	
	7.01.01.2.01	Perencanaan, Penganggaran, dan Evaluasi Kinerja Perangkat Daerah	*Jumlah Dokumen Perencanaan, Penganggaran, dan Evaluasi Kinerja Perangkat Daerah yang disusun*				12 Dokumen	60 Dokumen	8.628.000,00	9.174.000,00	8.229.087,00	-398.913,00			Memperkuat Stabilitas Polhukhankam Dan Transformasi Pelayanan Publik	Peningkatan kualitas pelayanan publik berbasis digital berorientasi kepuasan masyarakat Peningkatan kualitas pelayanan publik berbasis digital berorientasi kepuasan masyarakat	Aparatur Kecamatan		14.400.000,00	KECAMATAN DONGKO
	7.01.01.2.01.0001	Penyusunan Dokumen Perencanaan Perangkat Daerah																		

NO	KODE	URUSAN / BIDANG URUSAN / PROGRAM / KEGIATAN / SUB KEGIATAN	INDIKATOR PROGRAM / KEGIATAN / SUB KEGIATAN	TARGET AKHIR PERIODE RENSTRA OPD	REALISASI CAPAIAN RENJA OPD TAHUN 2022	PRAKIRAAN CAPAIAN TARGET RENJA OPD TAHUN 2023	CAPAIAN KINERJA DAN KERANGKA PENDANAAN										KELOMPOK SASARAN	PRAKIRAAN MAJU RENCANA TAHUN 2025		PERANGKAT DAERAH PENANGGUNG JAWAB
							TARGET 2024		PAGU INDIKATIF (Rp)			Bertambah/Berkurang (10-12)	LOKASI	SUMBER DANA	PRIORITAS			TARGET	PAGU INDIKATIF (Rp)	
							SEBELUM	SESUDAH	RKPD 2024	APBD 2024	RKPD PERUBAHAN 2024				NASIONAL	DAERAH				
1	2	3	4	5	6	7	8	9	10	11	12	13	14	15	16	17	18	19	20	21
			Jumlah Dokumen Perencanaan Perangkat Daerah				10 Dokumen	14 Dokumen	5.446.000,00	5.719.000,00	4.773.918,00	-672.082,00	Kab. Trenggalek, Semua Kecamatan, Semua Kel/Desa	PENDAPATAN ASLI DAERAH (PAD)	Memperkuat Stabilitas Polhukhankam Dan Transformasi Pelayanan Publik	Peningkatan kualitas pelayanan publik berbasis digital berorientasi kepuasan masyarakat Peningkatan kualitas pelayanan publik berbasis digital berorientasi kepuasan masyarakat			12.000.000,00	KECAMATAN DONGKO
	7.01.01.2.01.0006	Koordinasi dan Penyusunan Laporan Capaian Kinerja dan Ikhtisar Realisasi Kinerja SKPD																		
			Jumlah Laporan Capaian Kinerja dan Ikhtisar Realisasi Kinerja SKPD dan Laporan Hasil Koordinasi Penyusunan Laporan Capaian Kinerja dan Ikhtisar Realisasi Kinerja SKPD				2 Laporan	46 Laporan	3.182.000,00	3.455.000,00	3.455.169,00	273.169,00	Kab. Trenggalek, Semua Kecamatan, Semua Kel/Desa	PENDAPATAN ASLI DAERAH (PAD)	Memperkuat Stabilitas Polhukhankam Dan Transformasi Pelayanan Publik	Peningkatan kualitas pelayanan publik berbasis digital berorientasi kepuasan masyarakat Peningkatan kualitas pelayanan publik berbasis digital berorientasi kepuasan masyarakat			2.400.000,00	KECAMATAN DONGKO
	7.01.01.2.02	Administrasi Keuangan Perangkat Daerah	*Persentase Administrasi Keuangan Perangkat Daerah yang di selesaikan*				100 %	100 %	2.052.810.717,00	2.041.601.978,00	1.929.538.113,00	-123.272.604,00			Memperkuat Stabilitas Polhukhankam Dan Transformasi Pelayanan Publik	Peningkatan kualitas pelayanan publik berbasis digital berorientasi kepuasan masyarakat Peningkatan kualitas pelayanan publik berbasis digital berorientasi kepuasan masyarakat	Aparatur Kecamatan		2.131.290.000,00	KECAMATAN DONGKO
	7.01.01.2.02.0001	Penyediaan Gaji dan Tunjangan ASN																		
			Jumlah Orang yang Menerima Gaji dan Tunjangan ASN				17 Orang/bulan	15 Orang/bulan	1.977.590.717,00	1.963.747.978,00	1.851.684.113,00	-125.906.604,00	Kab. Trenggalek, Semua Kecamatan, Semua Kel/Desa	DANA TRANSFER UMUM-DANA ALOKASI UMUM	Memperkuat Stabilitas Polhukhankam Dan Transformasi Pelayanan Publik	Peningkatan kualitas pelayanan publik berbasis digital berorientasi kepuasan masyarakat Peningkatan kualitas pelayanan publik berbasis digital berorientasi kepuasan masyarakat			2.030.260.000,00	KECAMATAN DONGKO
	7.01.01.2.02.0002	Penyediaan Administrasi Pelaksanaan Tugas ASN																		
			Jumlah Dokumen Hasil Penyediaan Administrasi Pelaksanaan Tugas ASN				12 Dokumen	36 Dokumen	74.220.000,00	75.080.000,00	75.080.000,00	860.000,00	Kab. Trenggalek, Semua Kecamatan, Semua Kel/Desa	PENDAPATAN ASLI DAERAH (PAD)	Memperkuat Stabilitas Polhukhankam Dan Transformasi Pelayanan Publik	Peningkatan kualitas pelayanan publik berbasis digital berorientasi kepuasan masyarakat Peningkatan kualitas pelayanan publik berbasis digital berorientasi kepuasan masyarakat			99.530.000,00	KECAMATAN DONGKO
	7.01.01.2.02.0003	Pelaksanaan Penatausahaan dan Pengujian/Verifikasi Keuangan SKPD																		
			Jumlah Dokumen Penatausahaan dan Pengujian/Verifikasi Keuangan SKPD				5 Dokumen	371 Dokumen	500.000,00	500.000,00	500.000,00	0,00	Kab. Trenggalek, Semua Kecamatan, Semua Kel/Desa	PENDAPATAN ASLI DAERAH (PAD)	Memperkuat Stabilitas Polhukhankam Dan Transformasi Pelayanan Publik	Peningkatan kualitas pelayanan publik berbasis digital berorientasi kepuasan masyarakat Peningkatan kualitas pelayanan publik berbasis digital berorientasi kepuasan masyarakat			1.000.000,00	KECAMATAN DONGKO
	7.01.01.2.02.0007	Koordinasi dan Penyusunan Laporan Keuangan Bulanan/ Triwulanan/ Semesteran SKPD																		
			Jumlah Laporan Keuangan Bulanan/ Triwulanan/ Semesteran SKPD dan Laporan Koordinasi Penyusunan Laporan Keuangan Bulanan/Triwulanan/Semesteran SKPD				2 Laporan	38 Laporan	500.000,00	2.274.000,00	2.274.000,00	1.774.000,00	Kab. Trenggalek, Semua Kecamatan, Semua Kel/Desa	PENDAPATAN ASLI DAERAH (PAD)	Memperkuat Stabilitas Polhukhankam Dan Transformasi Pelayanan Publik	Peningkatan kualitas pelayanan publik berbasis digital berorientasi kepuasan masyarakat Peningkatan kualitas pelayanan publik berbasis digital berorientasi kepuasan masyarakat			500.000,00	KECAMATAN DONGKO
	7.01.01.2.03	Administrasi Barang Milik Daerah pada Perangkat Daerah	*Persentase Administrasi Barang Milik Daerah pada Perangkat Daerah yang diselesaikan*				100 %	100 %	637.000,00	637.000,00	637.000,00	0,00			Memperkuat Stabilitas Polhukhankam Dan Transformasi Pelayanan Publik	Peningkatan kualitas pelayanan publik berbasis digital berorientasi kepuasan masyarakat Peningkatan kualitas pelayanan publik berbasis digital berorientasi kepuasan masyarakat	Aparatur Kecamatan		1.300.000,00	KECAMATAN DONGKO
	7.01.01.2.03.0006	Penatausahaan Barang Milik Daerah pada SKPD																		
			Jumlah Laporan Penatausahaan Barang Milik Daerah pada SKPD				6 Laporan	27 Laporan	637.000,00	637.000,00	637.000,00	0,00	Kab. Trenggalek, Semua Kecamatan, Semua Kel/Desa	PENDAPATAN ASLI DAERAH (PAD)	Memperkuat Stabilitas Polhukhankam Dan Transformasi Pelayanan Publik	Peningkatan kualitas pelayanan publik berbasis digital berorientasi kepuasan masyarakat Peningkatan kualitas pelayanan publik berbasis digital berorientasi kepuasan masyarakat			1.300.000,00	KECAMATAN DONGKO

NO	KODE	URUSAN / BIDANG URUSAN / PROGRAM / KEGIATAN / SUB KEGIATAN	INDIKATOR PROGRAM / KEGIATAN / SUB KEGIATAN	TARGET AKHIR PERIODE RENSTRA OPD	REALISASI CAPAIAN RENJA OPD TAHUN 2022	PRAKIRAAN CAPAIAN TARGET RENJA OPD TAHUN 2023	CAPAIAN KINERJA DAN KERANGKA PENDANAAN										KELOMPOK SASARAN	PRAKIRAAN MAJU RENCANA TAHUN 2025		PERANGKAT DAERAH PENANGGUNG JAWAB
							TARGET 2024		PAGU INDIKATIF (Rp)			Bertambah/Berkurang (10-12)	LOKASI	SUMBER DANA	PRIORITAS			TARGET	PAGU INDIKATIF (Rp)	
							SEBELUM	SESUDAH	RKPD 2024	APBD 2024	RKPD PERUBAHAN 2024				NASIONAL	DAERAH				
1	2	3	4	5	6	7	8	9	10	11	12	13	14	15	16	17	18	19	20	21
	7.01.01.2.05	Administrasi Kepegawaian Perangkat Daerah	*Persentase Administrasi Kepegawaian Perangkat Daerah yang diselesaikan*				100 %	100 %	1.600.000,00	1.600.000,00	1.000.000,00	-600.000,00			Memperkuat Stabilitas Polhukhankam Dan Transformasi Pelayanan Publik	Peningkatan kualitas pelayanan publik berbasis digital berorientasi kepuasan masyarakat Peningkatan kualitas pelayanan publik berbasis digital berorientasi kepuasan masyarakat	Aparatur Kecamatan		2.000.000,00	KECAMATAN DONGKO
	7.01.01.2.05.0003	Pendataan dan Pengolahan Administrasi Kepegawaian																		
			Jumlah Dokumen Pendataan dan Pengolahan Administrasi Kepegawaian				7 Dokumen	50 Dokumen	1.000.000,00	1.000.000,00	1.000.000,00	0,00	Kab. Trenggalek, Semua Kecamatan, Semua Kel/Desa	PENDAPATAN ASLI DAERAH (PAD)	Memperkuat Stabilitas Polhukhankam Dan Transformasi Pelayanan Publik	Peningkatan kualitas pelayanan publik berbasis digital berorientasi kepuasan masyarakat Peningkatan kualitas pelayanan publik berbasis digital berorientasi kepuasan masyarakat			1.000.000,00	KECAMATAN DONGKO
	7.01.01.2.05.0009	Pendidikan dan Pelatihan Pegawai Berdasarkan Tugas dan Fungsi																		
			Jumlah Pegawai Berdasarkan Tugas dan Fungsi yang Mengikuti Pendidikan dan Pelatihan				10 Orang	0 Orang	600.000,00	600.000,00	0,00	-600.000,00	Kab. Trenggalek, Semua Kecamatan, Semua Kel/Desa	PENDAPATAN ASLI DAERAH (PAD)	Memperkuat Stabilitas Polhukhankam Dan Transformasi Pelayanan Publik	Peningkatan kualitas pelayanan publik berbasis digital berorientasi kepuasan masyarakat Peningkatan kualitas pelayanan publik berbasis digital berorientasi kepuasan masyarakat			1.000.000,00	KECAMATAN DONGKO
	7.01.01.2.06	Administrasi Umum Perangkat Daerah	*Persentase Administrasi Umum Perangkat Daerah yang di selesaikan*				100 %	100 %	76.797.483,00	63.454.733,00	78.342.046,00	1.544.563,00			Memperkuat Stabilitas Polhukhankam Dan Transformasi Pelayanan Publik	Peningkatan kualitas pelayanan publik berbasis digital berorientasi kepuasan masyarakat Peningkatan kualitas pelayanan publik berbasis digital berorientasi kepuasan masyarakat	Aparatur Kecamatan serta Sarana dan Prasarana Kecamatan		136.726.000,00	KECAMATAN DONGKO
	7.01.01.2.06.0001	Penyediaan Komponen Instalasi Listrik/Penerangan Bangunan Kantor																		
			Jumlah Paket Komponen Instalasi Listrik/Penerangan Bangunan Kantor yang Disediakan				2 Paket	2 Paket	2.648.000,00	2.648.000,00	2.648.000,00	0,00	Kab. Trenggalek, Semua Kecamatan, Semua Kel/Desa	PENDAPATAN ASLI DAERAH (PAD)	Memperkuat Stabilitas Polhukhankam Dan Transformasi Pelayanan Publik	Peningkatan kualitas pelayanan publik berbasis digital berorientasi kepuasan masyarakat Peningkatan kualitas pelayanan publik berbasis digital berorientasi kepuasan masyarakat			6.000.000,00	KECAMATAN DONGKO
	7.01.01.2.06.0002	Penyediaan Peralatan dan Perlengkapan Kantor																		
			Jumlah Paket Peralatan dan Perlengkapan Kantor yang Disediakan				5 Paket	5 Paket	23.685.500,00	23.685.500,00	23.685.500,00	0,00	Kab. Trenggalek, Semua Kecamatan, Semua Kel/Desa	PENDAPATAN ASLI DAERAH (PAD)	Memperkuat Stabilitas Polhukhankam Dan Transformasi Pelayanan Publik	Peningkatan kualitas pelayanan publik berbasis digital berorientasi kepuasan masyarakat Peningkatan kualitas pelayanan publik berbasis digital berorientasi kepuasan masyarakat			30.000.000,00	KECAMATAN DONGKO
	7.01.01.2.06.0004	Penyediaan Bahan Logistik Kantor																		
			Jumlah Paket Bahan Logistik Kantor yang Disediakan				6 Paket	2 Paket	14.109.900,00	767.150,00	1.702.219,00	-12.407.681,00	Kab. Trenggalek, Semua Kecamatan, Semua Kel/Desa	PENDAPATAN ASLI DAERAH (PAD)	Memperkuat Stabilitas Polhukhankam Dan Transformasi Pelayanan Publik	Peningkatan kualitas pelayanan publik berbasis digital berorientasi kepuasan masyarakat Peningkatan kualitas pelayanan publik berbasis digital berorientasi kepuasan masyarakat			17.992.000,00	KECAMATAN DONGKO
	7.01.01.2.06.0005	Penyediaan Barang Cetakan dan Penggandaan																		
			Jumlah Paket Barang Cetakan dan Penggandaan yang Disediakan				12 Paket	4 Paket	10.989.483,00	10.989.483,00	11.068.012,00	78.529,00	Kab. Trenggalek, Semua Kecamatan, Semua Kel/Desa	PENDAPATAN ASLI DAERAH (PAD)	Memperkuat Stabilitas Polhukhankam Dan Transformasi Pelayanan Publik	Peningkatan kualitas pelayanan publik berbasis digital berorientasi kepuasan masyarakat Peningkatan kualitas pelayanan publik berbasis digital berorientasi kepuasan masyarakat			13.000.000,00	KECAMATAN DONGKO
	7.01.01.2.06.0007	Penyediaan Bahan/Material																		
			Jumlah Paket Bahan/Material yang Disediakan				5 Paket	4 Paket	3.377.600,00	3.377.600,00	3.377.600,00	0,00	Kab. Trenggalek, Semua Kecamatan, Semua Kel/Desa	PENDAPATAN ASLI DAERAH (PAD)	Memperkuat Stabilitas Polhukhankam Dan Transformasi Pelayanan Publik	Peningkatan kualitas pelayanan publik berbasis digital berorientasi kepuasan masyarakat Peningkatan kualitas pelayanan publik berbasis digital berorientasi kepuasan masyarakat			10.000.000,00	KECAMATAN DONGKO
	7.01.01.2.06.0009	Penyelenggaraan Rapat Koordinasi dan Konsultasi SKPD																		

NO	KODE	URUSAN / BIDANG URUSAN / PROGRAM / KEGIATAN / SUB KEGIATAN	INDIKATOR PROGRAM / KEGIATAN / SUB KEGIATAN	TARGET AKHIR PERIODE RENSTRA OPD	REALISASI CAPAIAN RENJA OPD TAHUN 2022	PRAKIRAAN CAPAIAN TARGET RENJA OPD TAHUN 2023	CAPAIAN KINERJA DAN KERANGKA PENDANAAN										KELOMPOK SASARAN	PRAKIRAAN MAJU RENCANA TAHUN 2025		PERANGKAT DAERAH PENANGGUNG JAWAB
							TARGET 2024		PAGU INDIKATIF (Rp)			Bertambah/Berkurang (10-12)	LOKASI	SUMBER DANA	PRIORITAS			TARGET	PAGU INDIKATIF (Rp)	
							SEBELUM	SESUDAH	RKPD 2024	APBD 2024	RKPD PERUBAHAN 2024				NASIONAL	DAERAH				
1	2	3	4	5	6	7	8	9	10	11	12	13	14	15	16	17	18	19	20	21
			Jumlah Laporan Penyelenggaraan Rapat Koordinasi dan Konsultasi SKPD				8 Laporan	12 Laporan	21.262.000,00	21.262.000,00	35.135.715,00	13.873.715,00	Kab. Trenggalek, Semua Kecamatan, Semua Kel/Desa	PENDAPATAN ASLI DAERAH (PAD)	Memperkuat Stabilitas Polhukhankam Dan Transformasi Pelayanan Publik	Peningkatan kualitas pelayanan publik berbasis digital berorientasi kepuasan masyarakat Peningkatan kualitas pelayanan publik berbasis digital berorientasi kepuasan masyarakat			50.734.000,00	KECAMATAN DONGKO
	7.01.01.2.06.0010	Penatausahaan Arsip Dinamis pada SKPD																		
			Jumlah Dokumen Penatausahaan Arsip Dinamis pada SKPD				12 Dokumen	12 Dokumen	725.000,00	725.000,00	725.000,00	0,00	Kab. Trenggalek, Semua Kecamatan, Semua Kel/Desa	PENDAPATAN ASLI DAERAH (PAD)	Memperkuat Stabilitas Polhukhankam Dan Transformasi Pelayanan Publik	Peningkatan kualitas pelayanan publik berbasis digital berorientasi kepuasan masyarakat Peningkatan kualitas pelayanan publik berbasis digital berorientasi kepuasan masyarakat			9.000.000,00	KECAMATAN DONGKO
	7.01.01.2.07	Pengadaan Barang Milik Daerah Penunjang Urusan Pemerintah Daerah	*Persentase Pengadaan Barang Milik Daerah yang di selesaikan*				100 %	0 %	15.990.000,00	19.810.000,00	0,00	-15.990.000,00			Memperkuat Stabilitas Polhukhankam Dan Transformasi Pelayanan Publik	Peningkatan kualitas pelayanan publik berbasis digital berorientasi kepuasan masyarakat Peningkatan kualitas pelayanan publik berbasis digital berorientasi kepuasan masyarakat	Sarana dan Prasarana Kecamatan serta Aparatur Kecamatan Dongko		43.000.000,00	KECAMATAN DONGKO
	7.01.01.2.07.0005	Pengadaan Mebel																		
			Jumlah Paket Mebel yang Disediakan				1 Unit	0 Unit	5.000.000,00	10.180.000,00	0,00	-5.000.000,00	Kab. Trenggalek, Semua Kecamatan, Semua Kel/Desa	DANA TRANSFER UMUM-DANA ALOKASI UMUM	Memperkuat Stabilitas Polhukhankam Dan Transformasi Pelayanan Publik	Peningkatan kualitas pelayanan publik berbasis digital berorientasi kepuasan masyarakat Peningkatan kualitas pelayanan publik berbasis digital berorientasi kepuasan masyarakat			13.000.000,00	KECAMATAN DONGKO
	7.01.01.2.07.0006	Pengadaan Peralatan dan Mesin Lainnya																		
			Jumlah Unit Peralatan dan Mesin Lainnya yang Disediakan				4 Unit	0 Unit	10.990.000,00	9.630.000,00	0,00	-10.990.000,00	Kab. Trenggalek, Semua Kecamatan, Semua Kel/Desa	DANA TRANSFER UMUM-DANA ALOKASI UMUM	Memperkuat Stabilitas Polhukhankam Dan Transformasi Pelayanan Publik	Peningkatan kualitas pelayanan publik berbasis digital berorientasi kepuasan masyarakat Peningkatan kualitas pelayanan publik berbasis digital berorientasi kepuasan masyarakat			30.000.000,00	KECAMATAN DONGKO
	7.01.01.2.08	Penyediaan Jasa Penunjang Urusan Pemerintahan Daerah	*Persentase Jasa Penunjang Urusan Pemerintahan Daerah yang di selesaikan*				100 %	100 %	59.551.000,00	59.551.000,00	67.018.600,00	7.467.600,00			Memperkuat Stabilitas Polhukhankam Dan Transformasi Pelayanan Publik	Peningkatan kualitas pelayanan publik berbasis digital berorientasi kepuasan masyarakat Peningkatan kualitas pelayanan publik berbasis digital berorientasi kepuasan masyarakat	Sarana dan Prasarana Kecamatan serta Aparatur Kecamatan Dongko		69.160.000,00	KECAMATAN DONGKO
	7.01.01.2.08.0002	Penyediaan Jasa Komunikasi, Sumber Daya Air dan Listrik																		
			Jumlah Laporan Penyediaan Jasa Komunikasi, Sumber Daya Air dan Listrik yang Disediakan				12 Laporan	24 Laporan	19.051.000,00	19.051.000,00	19.051.000,00	0,00	Kab. Trenggalek, Semua Kecamatan, Semua Kel/Desa	PENDAPATAN ASLI DAERAH (PAD)	Memperkuat Stabilitas Polhukhankam Dan Transformasi Pelayanan Publik	Peningkatan kualitas pelayanan publik berbasis digital berorientasi kepuasan masyarakat Peningkatan kualitas pelayanan publik berbasis digital berorientasi kepuasan masyarakat			22.000.000,00	KECAMATAN DONGKO
	7.01.01.2.08.0003	Penyediaan Jasa Peralatan dan Perlengkapan Kantor																		
			Jumlah Laporan Penyediaan Jasa Peralatan dan Perlengkapan Kantor yang Disediakan				4 Laporan	0 Laporan	4.500.000,00	4.500.000,00	0,00	-4.500.000,00	Kab. Trenggalek, Semua Kecamatan, Semua Kel/Desa	DANA TRANSFER UMUM-DANA ALOKASI UMUM	Memperkuat Stabilitas Polhukhankam Dan Transformasi Pelayanan Publik	Peningkatan kualitas pelayanan publik berbasis digital berorientasi kepuasan masyarakat Peningkatan kualitas pelayanan publik berbasis digital berorientasi kepuasan masyarakat			7.000.000,00	KECAMATAN DONGKO
	7.01.01.2.08.0004	Penyediaan Jasa Pelayanan Umum Kantor																		
			Jumlah Laporan Penyediaan Jasa Pelayanan Umum Kantor yang Disediakan				12 Laporan	13 Laporan	36.000.000,00	36.000.000,00	47.967.600,00	11.967.600,00	Kab. Trenggalek, Semua Kecamatan, Semua Kel/Desa	PENDAPATAN ASLI DAERAH (PAD)	Memperkuat Stabilitas Polhukhankam Dan Transformasi Pelayanan Publik	Peningkatan kualitas pelayanan publik berbasis digital berorientasi kepuasan masyarakat Peningkatan kualitas pelayanan publik berbasis digital berorientasi kepuasan masyarakat			40.160.000,00	KECAMATAN DONGKO

NO	KODE	URUSAN / BIDANG URUSAN / PROGRAM / KEGIATAN / SUB KEGIATAN	INDIKATOR PROGRAM / KEGIATAN / SUB KEGIATAN	TARGET AKHIR PERIODE RENSTRA OPD	REALISASI CAPAIAN RENJA OPD TAHUN 2022	PRAKIRAAN CAPAIAN TARGET RENJA OPD TAHUN 2023	CAPAIAN KINERJA DAN KERANGKA PENDANAAN										KELOMPOK SASARAN	PRAKIRAAN MAJU RENCANA TAHUN 2025		PERANGKAT DAERAH PENANGGUNG JAWAB
							TARGET 2024		PAGU INDIKATIF (Rp)			Bertambah/Berkurang (10-12)	LOKASI	SUMBER DANA	PRIORITAS			TARGET	PAGU INDIKATIF (Rp)	
							SEBELUM	SESUDAH	RKPD 2024	APBD 2024	RKPD PERUBAHAN 2024				NASIONAL	DAERAH				
1	2	3	4	5	6	7	8	9	10	11	12	13	14	15	16	17	18	19	20	21
	7.01.01.2.09	Pemeliharaan Barang Milik Daerah Penunjang Urusan Pemerintahan Daerah	*Persentase BMD Penunjang Urusan Pemerintahan Daerah yang dipelihara*				100 %	100 %	27.597.800,00	40.940.550,00	44.940.550,00	17.342.750,00			Memperkuat Stabilitas Polhukhankam Dan Transformasi Pelayanan Publik	Peningkatan kualitas pelayanan publik berbasis digital berorientasi kepuasan masyarakat Peningkatan kualitas pelayanan publik berbasis digital berorientasi kepuasan masyarakat	Sarana dan Prasarana Kecamatan Dongko		58.000.000,00	KECAMATAN DONGKO
	7.01.01.2.09.0002	Penyediaan Jasa Pemeliharaan, Biaya Pemeliharaan, Pajak dan Perizinan Kendaraan Dinas Operasional atau Lapangan																		
			Jumlah Kendaraan Dinas Operasional atau Lapangan yang Dipelihara dan dibayarkan Pajak dan Perizinannya				8 Unit	8 Unit	18.281.800,00	31.624.550,00	35.624.550,00	17.342.750,00	Kab. Trenggalek, Semua Kecamatan, Semua Kel/Desa	PENDAPATAN ASLI DAERAH (PAD)	Memperkuat Stabilitas Polhukhankam Dan Transformasi Pelayanan Publik	Peningkatan kualitas pelayanan publik berbasis digital berorientasi kepuasan masyarakat Peningkatan kualitas pelayanan publik berbasis digital berorientasi kepuasan masyarakat			29.000.000,00	KECAMATAN DONGKO
	7.01.01.2.09.0006	Pemeliharaan Peralatan dan Mesin Lainnya																		
			Jumlah Peralatan dan Mesin Lainnya yang Dipelihara				8 Unit	8 Unit	4.029.200,00	4.029.200,00	4.029.200,00	0,00	Kab. Trenggalek, Semua Kecamatan, Semua Kel/Desa	PENDAPATAN ASLI DAERAH (PAD)	Memperkuat Stabilitas Polhukhankam Dan Transformasi Pelayanan Publik	Peningkatan kualitas pelayanan publik berbasis digital berorientasi kepuasan masyarakat Peningkatan kualitas pelayanan publik berbasis digital berorientasi kepuasan masyarakat			11.000.000,00	KECAMATAN DONGKO
	7.01.01.2.09.0009	Pemeliharaan/Rehabilitasi Gedung Kantor dan Bangunan Lainnya																		
			Jumlah Gedung Kantor dan Bangunan Lainnya yang Dipelihara/Direhabilitasi				2 Unit	2 Unit	5.286.800,00	5.286.800,00	5.286.800,00	0,00	Kab. Trenggalek, Semua Kecamatan, Semua Kel/Desa	DANA TRANSFER UMUM-DANA ALOKASI UMUM	Memperkuat Stabilitas Polhukhankam Dan Transformasi Pelayanan Publik	Peningkatan kualitas pelayanan publik berbasis digital berorientasi kepuasan masyarakat Peningkatan kualitas pelayanan publik berbasis digital berorientasi kepuasan masyarakat			18.000.000,00	KECAMATAN DONGKO
2.	**7.01.02**	**PROGRAM PENYELENGGARAAN PEMERINTAHAN DAN PELAYANAN PUBLIK**	**Persentase Penyelenggaraan Pemerintahan dan Pelayanan Publik yang dilaksanakan**				**100 %**	**100 %**	**39.508.600,00**	**32.508.600,00**	**37.508.600,00**	**20.491.400,00**							**60.000.000,00**	
	7.01.02.2.01	Koordinasi Penyelenggaraan Kegiatan Pemerintahan di Tingkat Kecamatan	*Jumlah laporan Koordinasi Penyelenggaraan Kegiatan Pemerintahan di Tingkat Kecamatan yang disusun*				3 Dokumen	2 Dokumen	14.546.000,00	14.546.000,00	14.546.000,00	0,00			Memperkuat Stabilitas Polhukhankam Dan Transformasi Pelayanan Publik	Peningkatan kualitas pelayanan publik berbasis digital berorientasi kepuasan masyarakat Peningkatan kualitas pelayanan publik berbasis digital berorientasi kepuasan masyarakat	Aparatur Kecamatan, Aparatur Pemerintahan Desa, Instansi Vertikal Lainnya dan Masyarakat Dongko		0,00	KECAMATAN DONGKO
	7.01.02.2.01.0001	Koordinasi/Sinergi Perencanaan dan Pelaksanaan Kegiatan Pemerintahan dengan Perangkat Daerah dan Instansi Vertikal Terkait																		
			Jumlah Laporan Koordinasi/Sinergi Perencanaan dan Pelaksanaan Kegiatan Pemerintahan dengan Perangkat Daerah dan Instansi Vertikal Terkait				2 Laporan	2 Laporan	14.546.000,00	14.546.000,00	14.546.000,00	0,00	Kab. Trenggalek, Semua Kecamatan, Semua Kel/Desa	DANA TRANSFER UMUM-DANA ALOKASI UMUM	Memperkuat Stabilitas Polhukhankam Dan Transformasi Pelayanan Publik	Peningkatan kualitas pelayanan publik berbasis digital berorientasi kepuasan masyarakat Peningkatan kualitas pelayanan publik berbasis digital berorientasi kepuasan masyarakat			0,00	KECAMATAN DONGKO
	7.01.02.2.04	Pelaksanaan Urusan Pemerintahan yang Dilimpahkan kepada Camat	*Jumlah Dokumen Laporan Hasil Pelaksanaan Urusan Pemerintahan yang Dilimpahkan kepada Camat yang disusun*				47 Dokumen	12 Dokumen	24.962.600,00	17.962.600,00	22.962.600,00	-2.000.000,00			Memperkuat Stabilitas Polhukhankam Dan Transformasi Pelayanan Publik	Peningkatan kualitas pelayanan publik berbasis digital berorientasi kepuasan masyarakat Peningkatan kualitas pelayanan publik berbasis digital berorientasi kepuasan masyarakat	Aparatur Kecamatan, Organisasi Kemasyarakatan dan Masyarakat Dongko		60.000.000,00	KECAMATAN DONGKO
	7.01.02.2.04.0003	Pelaksanaan Urusan Pemerintahan yang Terkait dengan Kewenangan Lain yang Dilimpahkan																		
			Jumlah Laporan Pelaksanaan Kewenangan Lain yang Dilimpahkan				44 Laporan	12 Laporan	24.962.600,00	17.962.600,00	22.962.600,00	-2.000.000,00	Kab. Trenggalek, Semua Kecamatan, Semua Kel/Desa	DANA TRANSFER UMUM-DANA ALOKASI UMUM	Memperkuat Stabilitas Polhukhankam Dan Transformasi Pelayanan Publik	Peningkatan kualitas pelayanan publik berbasis digital berorientasi kepuasan masyarakat Peningkatan kualitas pelayanan publik berbasis digital berorientasi kepuasan masyarakat			60.000.000,00	KECAMATAN DONGKO
3.	**7.01.03**	**PROGRAM PEMBERDAYAAN MASYARAKAT DESA DAN KELURAHAN**	**Persentase capaian kegiatan pemberdayaan masyarakat desa dan kelurahan yang dilaksanakan**				**100 %**	**100 %**	**9.760.000,00**	**9.760.000,00**	**9.760.000,00**	**8.390.000,00**							**18.150.000,00**	
	7.01.03.2.01	Koordinasi Kegiatan Pemberdayaan Desa	*jumlah laporan hasil pemberdayaan desa yang disusun*				2 Dokumen	2 Dokumen	9.760.000,00	9.760.000,00	9.760.000,00	0,00			Memperkuat Stabilitas Polhukhankam Dan Transformasi Pelayanan Publik	Peningkatan kualitas pelayanan publik berbasis digital berorientasi kepuasan masyarakat Peningkatan kualitas pelayanan publik berbasis digital berorientasi kepuasan masyarakat	Aparatur Kecamatan, Pelaku Usaha Mikro Kecil dan Menengah serta Masyarakat Umum Dongko		18.150.000,00	KECAMATAN DONGKO

NO	KODE	URUSAN / BIDANG URUSAN / PROGRAM / KEGIATAN / SUB KEGIATAN	INDIKATOR PROGRAM / KEGIATAN / SUB KEGIATAN	TARGET AKHIR PERIODE RENSTRA OPD	REALISASI CAPAIAN RENJA OPD TAHUN 2022	PRAKIRAAN CAPAIAN TARGET RENJA OPD TAHUN 2023	CAPAIAN KINERJA DAN KERANGKA PENDANAAN										KELOMPOK SASARAN	PRAKIRAAN MAJU RENCANA TAHUN 2025		PERANGKAT DAERAH PENANGGUNG JAWAB
							TARGET 2024		PAGU INDIKATIF (Rp)			Bertambah/Berkurang (10-12)	LOKASI	SUMBER DANA	PRIORITAS			TARGET	PAGU INDIKATIF (Rp)	
							SEBELUM	SESUDAH	RKPD 2024	APBD 2024	RKPD PERUBAHAN 2024				NASIONAL	DAERAH				
1	2	3	4	5	6	7	8	9	10	11	12	13	14	15	16	17	18	19	20	21
	7.01.03.2.01.0003	Peningkatan Efektifitas Kegiatan Pemberdayaan Masyarakat di Wilayah Kecamatan																		
			Jumlah Laporan Peningkatan Efektivitas Kegiatan Pemberdayaan Masyarakat di Wilayah Kecamatan				2 Laporan	2 Laporan	9.760.000,00	9.760.000,00	9.760.000,00	0,00	Kab. Trenggalek, Semua Kecamatan, Semua Kel/Desa	DANA TRANSFER UMUM-DANA ALOKASI UMUM	Memperkuat Stabilitas Polhukhankam Dan Transformasi Pelayanan Publik	Peningkatan kualitas pelayanan publik berbasis digital berorientasi kepuasan masyarakat Peningkatan kualitas pelayanan publik berbasis digital berorientasi kepuasan masyarakat			18.150.000,00	KECAMATAN DONGKO
4.	**7.01.04**	**PROGRAM KOORDINASI KETENTRAMAN DAN KETERTIBAN UMUM**	**Persentase Konflik yang ditindaklanjuti**				**100 %**	**100 %**	**27.419.000,00**	**27.419.000,00**	**27.419.000,00**	**6.481.000,00**							**33.900.000,00**	
	7.01.04.2.01	Koordinasi Upaya Penyelenggaraan Ketenteraman dan Ketertiban Umum	*Jumlah Laporan Hasil Koordinasi Upaya Penyelenggaraan Ketentraman dan Ketertiban Umum yang disusun*				12 Dokumen	15 Dokumen	27.419.000,00	27.419.000,00	27.419.000,00	0,00			Memperkuat Stabilitas Polhukhankam Dan Transformasi Pelayanan Publik	Peningkatan kualitas pelayanan publik berbasis digital berorientasi kepuasan masyarakat Peningkatan kualitas pelayanan publik berbasis digital berorientasi kepuasan masyarakat	Aparatur Kecamatan dan Aparatur Pemerintahan Desa		33.900.000,00	KECAMATAN DONGKO
	7.01.04.2.01.0001	Sinergitas dengan Kepolisian Negara Republik Indonesia, Tentara Nasional Indonesia dan Instansi Vertikal di Wilayah Kecamatan																		
			Jumlah Laporan Hasil Sinergitas dengan Kepolisian Negara Republik Indonesia, Tentara Nasional Indonesia dan Instansi Vertikal di Wilayah Kecamatan				12 Laporan	12 Laporan	20.109.000,00	20.109.000,00	20.109.000,00	0,00	Kab. Trenggalek, Semua Kecamatan, Semua Kel/Desa	DANA TRANSFER UMUM-DANA ALOKASI UMUM	Memperkuat Stabilitas Polhukhankam Dan Transformasi Pelayanan Publik	Peningkatan kualitas pelayanan publik berbasis digital berorientasi kepuasan masyarakat Peningkatan kualitas pelayanan publik berbasis digital berorientasi kepuasan masyarakat			26.750.000,00	KECAMATAN DONGKO
	7.01.04.2.01.0002	Harmonisasi Hubungan dengan Tokoh Agama dan Tokoh Masyarakat																		
			Jumlah Laporan Pelaksanaan Harmonisasi Hubungan dengan Tokoh Agama dan Tokoh Masyarakat				3 Laporan	3 Laporan	7.310.000,00	7.310.000,00	7.310.000,00	0,00	Kab. Trenggalek, Semua Kecamatan, Semua Kel/Desa	DANA TRANSFER UMUM-DANA ALOKASI UMUM	Memperkuat Stabilitas Polhukhankam Dan Transformasi Pelayanan Publik	Peningkatan kualitas pelayanan publik berbasis digital berorientasi kepuasan masyarakat Peningkatan kualitas pelayanan publik berbasis digital berorientasi kepuasan masyarakat			7.150.000,00	KECAMATAN DONGKO
5.	**7.01.06**	**PROGRAM PEMBINAAN DAN PENGAWASAN PEMERINTAHAN DESA**	**Persentase dokumen/laporan perencanaan, penganggaran dan pelaporan desa yang disusun dengan benar dan tepat waktu**				**100 %**	**100 %**	**19.920.000,00**	**19.920.000,00**	**19.920.000,00**	**1.380.000,00**							**21.300.000,00**	
	7.01.06.2.01	Fasilitasi, Rekomendasi dan Koordinasi Pembinaan dan Pengawasan Pemerintahan Desa	*Jumlah laporan hasil Fasilitasi, Rekomendasi dan Koordinasi Pembinaan dan Pengawasan Pemerintahan Desa yang dilaksanakan*				24 Dokumen	24 Dokumen	19.920.000,00	19.920.000,00	19.920.000,00	0,00			Memperkuat Stabilitas Polhukhankam Dan Transformasi Pelayanan Publik	Peningkatan kualitas pelayanan publik berbasis digital berorientasi kepuasan masyarakat Peningkatan kualitas pelayanan publik berbasis digital berorientasi kepuasan masyarakat	Aparatur Kecamatan dan Aparatur Pemerintahan Desa		21.300.000,00	KECAMATAN DONGKO
	7.01.06.2.01.0002	Fasilitasi Administrasi Tata Pemerintahan Desa																		
			Jumlah Dokumen yang Difasilitasi dalam rangka Administrasi Tata Pemerintahan Desa				12 Dokumen	12 Dokumen	10.460.000,00	10.460.000,00	10.460.000,00	0,00	Kab. Trenggalek, Semua Kecamatan, Semua Kel/Desa	DANA TRANSFER UMUM-DANA ALOKASI UMUM	Memperkuat Stabilitas Polhukhankam Dan Transformasi Pelayanan Publik	Peningkatan kualitas pelayanan publik berbasis digital berorientasi kepuasan masyarakat Peningkatan kualitas pelayanan publik berbasis digital berorientasi kepuasan masyarakat			9.550.000,00	KECAMATAN DONGKO
	7.01.06.2.01.0003	Fasilitasi Pengelolaan Keuangan Desa dan Pendayagunaan Aset Desa																		
			Jumlah Dokumen yang Difasilitasi dalam rangka Pengelolaan Keuangan Desa dan Pendayagunaan Aset Desa				12 Dokumen	12 Dokumen	9.460.000,00	9.460.000,00	9.460.000,00	0,00	Kab. Trenggalek, Semua Kecamatan, Semua Kel/Desa	DANA TRANSFER UMUM-DANA ALOKASI UMUM	Memperkuat Stabilitas Polhukhankam Dan Transformasi Pelayanan Publik	Peningkatan kualitas pelayanan publik berbasis digital berorientasi kepuasan masyarakat Peningkatan kualitas pelayanan publik berbasis digital berorientasi kepuasan masyarakat			11.750.000,00	KECAMATAN DONGKO
		KECAMATAN KAMPAK							**2.445.503.130,00**	**2.538.694.208,00**	**2.092.827.114,00**	**-352.676.016,00**							**10.200.000,00**	
	7	**UNSUR KEWILAYAHAN**							**2.445.503.130,00**	**2.538.694.208,00**	**2.092.827.114,00**	**-352.676.016,00**							**10.200.000,00**	
	7.01	**KECAMATAN**							**2.445.503.130,00**	**2.538.694.208,00**	**2.092.827.114,00**	**-352.676.016,00**							**10.200.000,00**	
1.	**7.01.01**	**PROGRAM PENUNJANG URUSAN PEMERINTAHAN DAERAH KABUPATEN/KOTA**	**Cakupan pelayanan jasa administrasi perkantoran yang difasilitasi;Persentase nilai aset dalam kondisi baik;Persentase Ketersediaan Dokumen Perencanaan, Penganggaran, dan Evaluasi Kinerja Perangkat Daerah**				**100 %**	**100;100;100 %;%;%**	**2.358.800.963,00**	**2.453.877.496,00**	**2.005.804.342,00**	**-2.348.600.963,00**							**10.200.000,00**	

NO	KODE	URUSAN / BIDANG URUSAN / PROGRAM / KEGIATAN / SUB KEGIATAN	INDIKATOR PROGRAM / KEGIATAN / SUB KEGIATAN	TARGET AKHIR PERIODE RENSTRA OPD	REALISASI CAPAIAN RENJA OPD TAHUN 2022	PRAKIRAAN CAPAIAN TARGET RENJA OPD TAHUN 2023	CAPAIAN KINERJA DAN KERANGKA PENDANAAN										KELOMPOK SASARAN	PRAKIRAAN MAJU RENCANA TAHUN 2025		PERANGKAT DAERAH PENANGGUNG JAWAB
							TARGET 2024		PAGU INDIKATIF (Rp)			Bertambah/Berkurang (10-12)	LOKASI	SUMBER DANA	PRIORITAS			TARGET	PAGU INDIKATIF (Rp)	
							SEBELUM	SESUDAH	RKPD 2024	APBD 2024	RKPD PERUBAHAN 2024				NASIONAL	DAERAH				
1	2	3	4	5	6	7	8	9	10	11	12	13	14	15	16	17	18	19	20	21
	7.01.01.2.01	Perencanaan, Penganggaran, dan Evaluasi Kinerja Perangkat Daerah	*Jumlah Dokumen Perencanaan, Penganggaran, dan Evaluasi Kinerja Perangkat Daerah yang disusun*				70 Dokumen	70 Dokumen	3.000.000,00	3.000.000,00	3.000.000,00	0,00			Memperkuat Stabilitas Polhukhankam Dan Transformasi Pelayanan Publik	Peningkatan kualitas pelayanan publik berbasis digital berorientasi kepuasan masyarakat Peningkatan kualitas pelayanan publik berbasis digital berorientasi kepuasan masyarakat	Penganggaran, dan Evaluasi Kinerja Kecamatan Kampak		0,00	KECAMATAN KAMPAK
	7.01.01.2.01.0001	Penyusunan Dokumen Perencanaan Perangkat Daerah																		
			Jumlah Dokumen Perencanaan Perangkat Daerah				15 Dokumen	15 Dokumen	1.500.000,00	1.500.000,00	1.500.000,00	0,00	Kab. Trenggalek, Semua Kecamatan, Semua Kel/Desa	DANA TRANSFER UMUM-DANA ALOKASI UMUM	Memperkuat Stabilitas Polhukhankam Dan Transformasi Pelayanan Publik	Peningkatan kualitas pelayanan publik berbasis digital berorientasi kepuasan masyarakat Peningkatan kualitas pelayanan publik berbasis digital berorientasi kepuasan masyarakat			0,00	KECAMATAN KAMPAK
	7.01.01.2.01.0006	Koordinasi dan Penyusunan Laporan Capaian Kinerja dan Ikhtisar Realisasi Kinerja SKPD																		
			Jumlah Laporan Capaian Kinerja dan Ikhtisar Realisasi Kinerja SKPD dan Laporan Hasil Koordinasi Penyusunan Laporan Capaian Kinerja dan Ikhtisar Realisasi Kinerja SKPD				46 Laporan	46 Laporan	1.500.000,00	1.500.000,00	1.500.000,00	0,00	Kab. Trenggalek, Semua Kecamatan, Semua Kel/Desa	DANA TRANSFER UMUM-DANA ALOKASI UMUM	Memperkuat Stabilitas Polhukhankam Dan Transformasi Pelayanan Publik	Peningkatan kualitas pelayanan publik berbasis digital berorientasi kepuasan masyarakat Peningkatan kualitas pelayanan publik berbasis digital berorientasi kepuasan masyarakat			0,00	KECAMATAN KAMPAK
	7.01.01.2.02	Administrasi Keuangan Perangkat Daerah	*Persentase Administrasi Keuangan Perangkat Daerah yang diselesaikan*				100 %	100 %	2.256.957.701,00	2.329.312.479,00	1.872.085.385,00	-384.872.316,00			Memperkuat Stabilitas Polhukhankam Dan Transformasi Pelayanan Publik	Peningkatan kualitas pelayanan publik berbasis digital berorientasi kepuasan masyarakat Peningkatan kualitas pelayanan publik berbasis digital berorientasi kepuasan masyarakat	Terbayarnya Gaji dan Tunjangan Keuangan Kecamatan Kampak		0,00	KECAMATAN KAMPAK
	7.01.01.2.02.0001	Penyediaan Gaji dan Tunjangan ASN																		
			Jumlah Orang yang Menerima Gaji dan Tunjangan ASN				17 Orang/bulan	17 Orang/bulan	2.186.717.650,00	2.279.908.728,00	1.824.041.634,00	-362.676.016,00	Kab. Trenggalek, Semua Kecamatan, Semua Kel/Desa	DANA TRANSFER UMUM-DANA ALOKASI UMUM	Memperkuat Stabilitas Polhukhankam Dan Transformasi Pelayanan Publik	Peningkatan kualitas pelayanan publik berbasis digital berorientasi kepuasan masyarakat Peningkatan kualitas pelayanan publik berbasis digital berorientasi kepuasan masyarakat			0,00	KECAMATAN KAMPAK
	7.01.01.2.02.0002	Penyediaan Administrasi Pelaksanaan Tugas ASN																		
			Jumlah Dokumen Hasil Penyediaan Administrasi Pelaksanaan Tugas ASN				40 Dokumen	40 Dokumen	69.240.051,00	48.403.751,00	47.043.751,00	-22.196.300,00	Kab. Trenggalek, Semua Kecamatan, Semua Kel/Desa	DANA TRANSFER UMUM-DANA ALOKASI UMUM	Memperkuat Stabilitas Polhukhankam Dan Transformasi Pelayanan Publik	Peningkatan kualitas pelayanan publik berbasis digital berorientasi kepuasan masyarakat Peningkatan kualitas pelayanan publik berbasis digital berorientasi kepuasan masyarakat			0,00	KECAMATAN KAMPAK
	7.01.01.2.02.0003	Pelaksanaan Penatausahaan dan Pengujian/Verifikasi Keuangan SKPD																		
			Jumlah Dokumen Penatausahaan dan Pengujian/Verifikasi Keuangan SKPD				217 Dokumen	217 Dokumen	500.000,00	500.000,00	500.000,00	0,00	Kab. Trenggalek, Semua Kecamatan, Semua Kel/Desa	DANA TRANSFER UMUM-DANA ALOKASI UMUM	Memperkuat Stabilitas Polhukhankam Dan Transformasi Pelayanan Publik	Peningkatan kualitas pelayanan publik berbasis digital berorientasi kepuasan masyarakat Peningkatan kualitas pelayanan publik berbasis digital berorientasi kepuasan masyarakat			0,00	KECAMATAN KAMPAK
	7.01.01.2.02.0007	Koordinasi dan Penyusunan Laporan Keuangan Bulanan/ Triwulanan/ Semesteran SKPD																		
			Jumlah Laporan Keuangan Bulanan/ Triwulanan/ Semesteran SKPD dan Laporan Koordinasi Penyusunan Laporan Keuangan Bulanan/Triwulanan/Semesteran SKPD				38 Laporan	38 Laporan	500.000,00	500.000,00	500.000,00	0,00	Kab. Trenggalek, Semua Kecamatan, Semua Kel/Desa	DANA TRANSFER UMUM-DANA ALOKASI UMUM	Memperkuat Stabilitas Polhukhankam Dan Transformasi Pelayanan Publik	Peningkatan kualitas pelayanan publik berbasis digital berorientasi kepuasan masyarakat Peningkatan kualitas pelayanan publik berbasis digital berorientasi kepuasan masyarakat			0,00	KECAMATAN KAMPAK
	7.01.01.2.03	Administrasi Barang Milik Daerah pada Perangkat Daerah	*Persentase Administrasi Barang Milik Daerah pada perangkat daerah yang dilaksanakan*				100 %	100 %	500.000,00	500.000,00	500.000,00	0,00			Memperkuat Stabilitas Polhukhankam Dan Transformasi Pelayanan Publik	Peningkatan kualitas pelayanan publik berbasis digital berorientasi kepuasan masyarakat Peningkatan kualitas pelayanan publik berbasis digital berorientasi kepuasan masyarakat	Tersedianya Administrasi Barang Milik Daerah Kecamatan Kampak		0,00	KECAMATAN KAMPAK
	7.01.01.2.03.0006	Penatausahaan Barang Milik Daerah pada SKPD																		

NO	KODE	URUSAN / BIDANG URUSAN / PROGRAM / KEGIATAN / SUB KEGIATAN	INDIKATOR PROGRAM / KEGIATAN / SUB KEGIATAN	TARGET AKHIR PERIODE RENSTRA OPD	REALISASI CAPAIAN RENJA OPD TAHUN 2022	PRAKIRAAN CAPAIAN TARGET RENJA OPD TAHUN 2023	CAPAIAN KINERJA DAN KERANGKA PENDANAAN										KELOMPOK SASARAN	PRAKIRAAN MAJU RENCANA TAHUN 2025		PERANGKAT DAERAH PENANGGUNG JAWAB
							TARGET 2024		PAGU INDIKATIF (Rp)			Bertambah/Berkurang (10-12)	LOKASI	SUMBER DANA	PRIORITAS			TARGET	PAGU INDIKATIF (Rp)	
							SEBELUM	SESUDAH	RKPD 2024	APBD 2024	RKPD PERUBAHAN 2024				NASIONAL	DAERAH				
1	2	3	4	5	6	7	8	9	10	11	12	13	14	15	16	17	18	19	20	21
			Jumlah Laporan Penatausahaan Barang Milik Daerah pada SKPD				27 Laporan	27 Laporan	500.000,00	500.000,00	500.000,00	0,00	Kab. Trenggalek, Semua Kecamatan, Semua Kel/Desa	DANA TRANSFER UMUM-DANA ALOKASI UMUM	Memperkuat Stabilitas Polhukhankam Dan Transformasi Pelayanan Publik	Peningkatan kualitas pelayanan publik berbasis digital berorientasi kepuasan masyarakat Peningkatan kualitas pelayanan publik berbasis digital berorientasi kepuasan masyarakat			0,00	KECAMATAN KAMPAK
	7.01.01.2.05	Administrasi Kepegawaian Perangkat Daerah	*Persentase Administrasi Kepegawaian Perangkat Daerah yang diselesaikan*				100 %	100 %	500.000,00	500.000,00	500.000,00	0,00			Memperkuat Stabilitas Polhukhankam Dan Transformasi Pelayanan Publik	Peningkatan kualitas pelayanan publik berbasis digital berorientasi kepuasan masyarakat Peningkatan kualitas pelayanan publik berbasis digital berorientasi kepuasan masyarakat	Tersedianya Administrasi Kepegawaian Kecamatan Kampak		0,00	KECAMATAN KAMPAK
	7.01.01.2.05.0003	Pendataan dan Pengolahan Administrasi Kepegawaian																		
			Jumlah Dokumen Pendataan dan Pengolahan Administrasi Kepegawaian				50 Dokumen	50 Dokumen	500.000,00	500.000,00	500.000,00	0,00	Kab. Trenggalek, Semua Kecamatan, Semua Kel/Desa	DANA TRANSFER UMUM-DANA ALOKASI UMUM	Memperkuat Stabilitas Polhukhankam Dan Transformasi Pelayanan Publik	Peningkatan kualitas pelayanan publik berbasis digital berorientasi kepuasan masyarakat Peningkatan kualitas pelayanan publik berbasis digital berorientasi kepuasan masyarakat			0,00	KECAMATAN KAMPAK
	7.01.01.2.06	Administrasi Umum Perangkat Daerah	*Persentase Administrasi Umum Perangkat Daerah yang diselesaikan*				100 %	100 %	31.400.000,00	30.150.264,00	39.390.970,00	7.990.970,00			Memperkuat Stabilitas Polhukhankam Dan Transformasi Pelayanan Publik	Peningkatan kualitas pelayanan publik berbasis digital berorientasi kepuasan masyarakat Peningkatan kualitas pelayanan publik berbasis digital berorientasi kepuasan masyarakat	ASN Kecamatan Kampak		0,00	KECAMATAN KAMPAK
	7.01.01.2.06.0001	Penyediaan Komponen Instalasi Listrik/Penerangan Bangunan Kantor																		
			Jumlah Paket Komponen Instalasi Listrik/Penerangan Bangunan Kantor yang Disediakan				4 Paket	4 Paket	1.000.000,00	1.000.000,00	1.000.000,00	0,00	Kab. Trenggalek, Semua Kecamatan, Semua Kel/Desa	DANA TRANSFER UMUM-DANA ALOKASI UMUM	Memperkuat Stabilitas Polhukhankam Dan Transformasi Pelayanan Publik	Peningkatan kualitas pelayanan publik berbasis digital berorientasi kepuasan masyarakat Peningkatan kualitas pelayanan publik berbasis digital berorientasi kepuasan masyarakat			0,00	KECAMATAN KAMPAK
	7.01.01.2.06.0002	Penyediaan Peralatan dan Perlengkapan Kantor																		
			Jumlah Paket Peralatan dan Perlengkapan Kantor yang Disediakan				4 Paket	4 Paket	8.000.000,00	3.654.000,00	6.569.547,00	-1.430.453,00	Kab. Trenggalek, Semua Kecamatan, Semua Kel/Desa	DANA TRANSFER UMUM-DANA ALOKASI UMUM	Memperkuat Stabilitas Polhukhankam Dan Transformasi Pelayanan Publik	Peningkatan kualitas pelayanan publik berbasis digital berorientasi kepuasan masyarakat Peningkatan kualitas pelayanan publik berbasis digital berorientasi kepuasan masyarakat			0,00	KECAMATAN KAMPAK
	7.01.01.2.06.0004	Penyediaan Bahan Logistik Kantor																		
			Jumlah Paket Bahan Logistik Kantor yang Disediakan				4 Paket	4 Paket	1.000.000,00	500.000,00	2.475.159,00	1.475.159,00	Kab. Trenggalek, Semua Kecamatan, Semua Kel/Desa	DANA TRANSFER UMUM-DANA ALOKASI UMUM	Memperkuat Stabilitas Polhukhankam Dan Transformasi Pelayanan Publik	Peningkatan kualitas pelayanan publik berbasis digital berorientasi kepuasan masyarakat Peningkatan kualitas pelayanan publik berbasis digital berorientasi kepuasan masyarakat			0,00	KECAMATAN KAMPAK
	7.01.01.2.06.0005	Penyediaan Barang Cetakan dan Penggandaan																		
			Jumlah Paket Barang Cetakan dan Penggandaan yang Disediakan				4 Paket	4 Paket	2.000.000,00	1.700.000,00	1.700.000,00	-300.000,00	Kab. Trenggalek, Semua Kecamatan, Semua Kel/Desa	DANA TRANSFER UMUM-DANA ALOKASI UMUM	Memperkuat Stabilitas Polhukhankam Dan Transformasi Pelayanan Publik	Peningkatan kualitas pelayanan publik berbasis digital berorientasi kepuasan masyarakat Peningkatan kualitas pelayanan publik berbasis digital berorientasi kepuasan masyarakat			0,00	KECAMATAN KAMPAK
	7.01.01.2.06.0007	Penyediaan Bahan/Material																		
			Jumlah Paket Bahan/Material yang Disediakan				4 Paket	4 Paket	700.000,00	700.000,00	3.700.000,00	3.000.000,00	Kab. Trenggalek, Semua Kecamatan, Semua Kel/Desa	DANA TRANSFER UMUM-DANA ALOKASI UMUM	Memperkuat Stabilitas Polhukhankam Dan Transformasi Pelayanan Publik	Peningkatan kualitas pelayanan publik berbasis digital berorientasi kepuasan masyarakat Peningkatan kualitas pelayanan publik berbasis digital berorientasi kepuasan masyarakat			0,00	KECAMATAN KAMPAK
	7.01.01.2.06.0009	Penyelenggaraan Rapat Koordinasi dan Konsultasi SKPD																		

NO	KODE	URUSAN / BIDANG URUSAN / PROGRAM / KEGIATAN / SUB KEGIATAN	INDIKATOR PROGRAM / KEGIATAN / SUB KEGIATAN	TARGET AKHIR PERIODE RENSTRA OPD	REALISASI CAPAIAN RENJA OPD TAHUN 2022	PRAKIRAAN CAPAIAN TARGET RENJA OPD TAHUN 2023	CAPAIAN KINERJA DAN KERANGKA PENDANAAN										KELOMPOK SASARAN	PRAKIRAAN MAJU RENCANA TAHUN 2025		PERANGKAT DAERAH PENANGGUNG JAWAB
							TARGET 2024		PAGU INDIKATIF (Rp)			Bertambah/Berkurang (10-12)	LOKASI	SUMBER DANA	PRIORITAS			TARGET	PAGU INDIKATIF (Rp)	
							SEBELUM	SESUDAH	RKPD 2024	APBD 2024	RKPD PERUBAHAN 2024				NASIONAL	DAERAH				
1	2	3	4	5	6	7	8	9	10	11	12	13	14	15	16	17	18	19	20	21
			Jumlah Laporan Penyelenggaraan Rapat Koordinasi dan Konsultasi SKPD				12 Laporan	12 Laporan	18.500.000,00	22.396.264,00	23.746.264,00	5.246.264,00	Kab. Trenggalek, Semua Kecamatan, Semua Kel/Desa	DANA TRANSFER UMUM-DANA ALOKASI UMUM	Memperkuat Stabilitas Polhukhankam Dan Transformasi Pelayanan Publik	Peningkatan kualitas pelayanan publik berbasis digital berorientasi kepuasan masyarakat Peningkatan kualitas pelayanan publik berbasis digital berorientasi kepuasan masyarakat				0,00	KECAMATAN KAMPAK
	7.01.01.2.06.0010	Penatausahaan Arsip Dinamis pada SKPD																		
			Jumlah Dokumen Penatausahaan Arsip Dinamis pada SKPD				12 Dokumen	12 Dokumen	200.000,00	200.000,00	200.000,00	0,00	Kab. Trenggalek, Semua Kecamatan, Semua Kel/Desa	DANA TRANSFER UMUM-DANA ALOKASI UMUM	Memperkuat Stabilitas Polhukhankam Dan Transformasi Pelayanan Publik	Peningkatan kualitas pelayanan publik berbasis digital berorientasi kepuasan masyarakat Peningkatan kualitas pelayanan publik berbasis digital berorientasi kepuasan masyarakat				0,00	KECAMATAN KAMPAK
	7.01.01.2.07	Pengadaan Barang Milik Daerah Penunjang Urusan Pemerintah Daerah	*Persentase Pengadaan Barang Milik Daerah yang diselesaikan*				100 %	100 %	5.000.000,00	5.225.455,00	5.225.455,00	225.455,00			Memperkuat Stabilitas Polhukhankam Dan Transformasi Pelayanan Publik	Peningkatan kualitas pelayanan publik berbasis digital berorientasi kepuasan masyarakat Peningkatan kualitas pelayanan publik berbasis digital berorientasi kepuasan masyarakat	ASN Kecamatan Kampak		10.200.000,00	KECAMATAN KAMPAK
	7.01.01.2.07.0006	Pengadaan Peralatan dan Mesin Lainnya																		
			Jumlah Unit Peralatan dan Mesin Lainnya yang Disediakan				4 Unit	1 Unit	5.000.000,00	5.225.455,00	5.225.455,00	225.455,00	Kab. Trenggalek, Kampak, Semua Kel/Desa	DANA TRANSFER UMUM-DANA ALOKASI UMUM	Memperkuat Stabilitas Polhukhankam Dan Transformasi Pelayanan Publik	Peningkatan kualitas pelayanan publik berbasis digital berorientasi kepuasan masyarakat Peningkatan kualitas pelayanan publik berbasis digital berorientasi kepuasan masyarakat				10.200.000,00	KECAMATAN KAMPAK
	7.01.01.2.08	Penyediaan Jasa Penunjang Urusan Pemerintahan Daerah	*Persentase Jasa Penunjang Urusan Pemerintahan Daerah yang diselesaikan*				100 %	100 %	42.745.580,00	63.862.980,00	51.114.200,00	8.368.620,00			Memperkuat Stabilitas Polhukhankam Dan Transformasi Pelayanan Publik	Peningkatan kualitas pelayanan publik berbasis digital berorientasi kepuasan masyarakat Peningkatan kualitas pelayanan publik berbasis digital berorientasi kepuasan masyarakat	ASN Kecamatan Kampak		0,00	KECAMATAN KAMPAK
	7.01.01.2.08.0002	Penyediaan Jasa Komunikasi, Sumber Daya Air dan Listrik																		
			Jumlah Laporan Penyediaan Jasa Komunikasi, Sumber Daya Air dan Listrik yang Disediakan				36 Laporan	36 Laporan	14.147.980,00	12.971.380,00	13.222.600,00	-925.380,00	Kab. Trenggalek, Semua Kecamatan, Semua Kel/Desa	DANA TRANSFER UMUM-DANA ALOKASI UMUM	Memperkuat Stabilitas Polhukhankam Dan Transformasi Pelayanan Publik	Peningkatan kualitas pelayanan publik berbasis digital berorientasi kepuasan masyarakat Peningkatan kualitas pelayanan publik berbasis digital berorientasi kepuasan masyarakat				0,00	KECAMATAN KAMPAK
	7.01.01.2.08.0003	Penyediaan Jasa Peralatan dan Perlengkapan Kantor																		
			Jumlah Laporan Penyediaan Jasa Peralatan dan Perlengkapan Kantor yang Disediakan				1 Laporan	1 Laporan	200.000,00	200.000,00	200.000,00	0,00	Kab. Trenggalek, Semua Kecamatan, Semua Kel/Desa	DANA TRANSFER UMUM-DANA ALOKASI UMUM	Memperkuat Stabilitas Polhukhankam Dan Transformasi Pelayanan Publik	Peningkatan kualitas pelayanan publik berbasis digital berorientasi kepuasan masyarakat Peningkatan kualitas pelayanan publik berbasis digital berorientasi kepuasan masyarakat				0,00	KECAMATAN KAMPAK
	7.01.01.2.08.0004	Penyediaan Jasa Pelayanan Umum Kantor																		
			Jumlah Laporan Penyediaan Jasa Pelayanan Umum Kantor yang Disediakan				13 Laporan	13 Laporan	28.397.600,00	50.691.600,00	37.691.600,00	9.294.000,00	Kab. Trenggalek, Semua Kecamatan, Semua Kel/Desa	DANA TRANSFER UMUM-DANA ALOKASI UMUM	Memperkuat Stabilitas Polhukhankam Dan Transformasi Pelayanan Publik	Peningkatan kualitas pelayanan publik berbasis digital berorientasi kepuasan masyarakat Peningkatan kualitas pelayanan publik berbasis digital berorientasi kepuasan masyarakat				0,00	KECAMATAN KAMPAK
	7.01.01.2.09	Pemeliharaan Barang Milik Daerah Penunjang Urusan Pemerintahan Daerah	*Persentase BMD Penunjang Urusan Pemerintahan Daerah yang dipelihara*				100 %	100 %	18.697.682,00	21.326.318,00	33.988.332,00	15.290.650,00			Memperkuat Stabilitas Polhukhankam Dan Transformasi Pelayanan Publik	Peningkatan kualitas pelayanan publik berbasis digital berorientasi kepuasan masyarakat Peningkatan kualitas pelayanan publik berbasis digital berorientasi kepuasan masyarakat	ASN Kecamatan Kampak		0,00	KECAMATAN KAMPAK
	7.01.01.2.09.0002	Penyediaan Jasa Pemeliharaan, Biaya Pemeliharaan, Pajak dan Perizinan Kendaraan Dinas Operasional atau Lapangan																		

NO	KODE	URUSAN / BIDANG URUSAN / PROGRAM / KEGIATAN / SUB KEGIATAN	INDIKATOR PROGRAM / KEGIATAN / SUB KEGIATAN	TARGET AKHIR PERIODE RENSTRA OPD	REALISASI CAPAIAN RENJA OPD TAHUN 2022	PRAKIRAAN CAPAIAN TARGET RENJA OPD TAHUN 2023	CAPAIAN KINERJA DAN KERANGKA PENDANAAN										KELOMPOK SASARAN	PRAKIRAAN MAJU RENCANA TAHUN 2025		PERANGKAT DAERAH PENANGGUNG JAWAB
							TARGET 2024		PAGU INDIKATIF (Rp)			Bertambah/Berkurang (10-12)	LOKASI	SUMBER DANA	PRIORITAS			TARGET	PAGU INDIKATIF (Rp)	
							SEBELUM	SESUDAH	RKPD 2024	APBD 2024	RKPD PERUBAHAN 2024				NASIONAL	DAERAH				
1	2	3	4	5	6	7	8	9	10	11	12	13	14	15	16	17	18	19	20	21
			Jumlah Kendaraan Dinas Operasional atau Lapangan yang Dipelihara dan dibayarkan Pajak dan Perizinannya				12 Unit	12 Unit	13.197.682,00	17.826.318,00	26.768.068,00	13.570.386,00	Kab. Trenggalek, Semua Kecamatan, Semua Kel/Desa	DANA TRANSFER UMUM-DANA ALOKASI UMUM	Memperkuat Stabilitas Polhukhankam Dan Transformasi Pelayanan Publik	Peningkatan kualitas pelayanan publik berbasis digital berorientasi kepuasan masyarakat Peningkatan kualitas pelayanan publik berbasis digital berorientasi kepuasan masyarakat			0,00	KECAMATAN KAMPAK
	7.01.01.2.09.0005	Pemeliharaan Mebel																		
			Jumlah Mebel yang Dipelihara				2 Unit	2 Unit	500.000,00	500.000,00	500.000,00	0,00	Kab. Trenggalek, Semua Kecamatan, Semua Kel/Desa	DANA TRANSFER UMUM-DANA ALOKASI UMUM	Memperkuat Stabilitas Polhukhankam Dan Transformasi Pelayanan Publik	Peningkatan kualitas pelayanan publik berbasis digital berorientasi kepuasan masyarakat Peningkatan kualitas pelayanan publik berbasis digital berorientasi kepuasan masyarakat			0,00	KECAMATAN KAMPAK
	7.01.01.2.09.0006	Pemeliharaan Peralatan dan Mesin Lainnya																		
			Jumlah Peralatan dan Mesin Lainnya yang Dipelihara				4 Unit	4 Unit	2.000.000,00	2.000.000,00	4.074.000,00	2.074.000,00	Kab. Trenggalek, Semua Kecamatan, Semua Kel/Desa	DANA TRANSFER UMUM-DANA ALOKASI UMUM	Memperkuat Stabilitas Polhukhankam Dan Transformasi Pelayanan Publik	Peningkatan kualitas pelayanan publik berbasis digital berorientasi kepuasan masyarakat Peningkatan kualitas pelayanan publik berbasis digital berorientasi kepuasan masyarakat			0,00	KECAMATAN KAMPAK
	7.01.01.2.09.0010	Pemeliharaan/Rehabilitasi Sarana dan Prasarana Gedung Kantor atau Bangunan Lainnya																		
			Jumlah Sarana dan Prasarana Gedung Kantor atau Bangunan Lainnya yang Dipelihara/Direhabilitasi				2 Unit	2 Unit	3.000.000,00	1.000.000,00	2.646.264,00	-353.736,00	Kab. Trenggalek, Semua Kecamatan, Semua Kel/Desa	DANA TRANSFER UMUM-DANA ALOKASI UMUM	Memperkuat Stabilitas Polhukhankam Dan Transformasi Pelayanan Publik	Peningkatan kualitas pelayanan publik berbasis digital berorientasi kepuasan masyarakat Peningkatan kualitas pelayanan publik berbasis digital berorientasi kepuasan masyarakat			0,00	KECAMATAN KAMPAK
2.	**7.01.02**	**PROGRAM PENYELENGGARAAN PEMERINTAHAN DAN PELAYANAN PUBLIK**	**Persentase Penyelenggaraan Pemerintahan dan Pelayanan Publik yang dilaksanakan**				**100 %**	**100 %**	**40.702.167,00**	**39.042.167,00**	**41.248.227,00**	**-40.702.167,00**							**0,00**	
	7.01.02.2.01	Koordinasi Penyelenggaraan Kegiatan Pemerintahan di Tingkat Kecamatan	*Jumlah laporan Koordinasi Penyelenggaraan Kegiatan Pemerintahan di Tingkat Kecamaan yang disusun*				2 Dokumen	2 Dokumen	24.000.000,00	22.340.000,00	22.340.000,00	-1.660.000,00			Memperkuat Stabilitas Polhukhankam Dan Transformasi Pelayanan Publik	Peningkatan kualitas pelayanan publik berbasis digital berorientasi kepuasan masyarakat Peningkatan kualitas pelayanan publik berbasis digital berorientasi kepuasan masyarakat	Penyelenggaraan Pemerintahan Kecamatan Kampak		0,00	KECAMATAN KAMPAK
	7.01.02.2.01.0001	Koordinasi/Sinergi Perencanaan dan Pelaksanaan Kegiatan Pemerintahan dengan Perangkat Daerah dan Instansi Vertikal Terkait																		
			Jumlah Laporan Koordinasi/Sinergi Perencanaan dan Pelaksanaan Kegiatan Pemerintahan dengan Perangkat Daerah dan Instansi Vertikal Terkait				2 Laporan	2 Laporan	24.000.000,00	22.340.000,00	22.340.000,00	-1.660.000,00	Kab. Trenggalek, Semua Kecamatan, Semua Kel/Desa	DANA TRANSFER UMUM-DANA ALOKASI UMUM	Memperkuat Stabilitas Polhukhankam Dan Transformasi Pelayanan Publik	Peningkatan kualitas pelayanan publik berbasis digital berorientasi kepuasan masyarakat Peningkatan kualitas pelayanan publik berbasis digital berorientasi kepuasan masyarakat			0,00	KECAMATAN KAMPAK
	7.01.02.2.04	Pelaksanaan Urusan Pemerintahan yang Dilimpahkan kepada Camat	*Jumlah Dokumen Laporan Hasil Pelaksanaan Urusan Pemerintahan yang Dilimpahkan kepada Camat yang disusun*				24 Dokumen	24 Dokumen	16.702.167,00	16.702.167,00	18.908.227,00	2.206.060,00			Memperkuat Stabilitas Polhukhankam Dan Transformasi Pelayanan Publik	Peningkatan kualitas pelayanan publik berbasis digital berorientasi kepuasan masyarakat Peningkatan kualitas pelayanan publik berbasis digital berorientasi kepuasan masyarakat	Urusan Pemerintahan yang Dilimpahkan di Kecamatan Kampak		0,00	KECAMATAN KAMPAK
	7.01.02.2.04.0001	Pelaksanaan Urusan Pemerintahan yang Terkait dengan Pelayanan Perizinan Non Usaha																		
			Jumlah Dokumen Non Perizinan Usaha yang Dilaksanakan				12 Dokumen	12 Dokumen	1.000.000,00	1.000.000,00	1.000.000,00	0,00	Kab. Trenggalek, Semua Kecamatan, Semua Kel/Desa	DANA TRANSFER UMUM-DANA ALOKASI UMUM	Memperkuat Stabilitas Polhukhankam Dan Transformasi Pelayanan Publik	Peningkatan kualitas pelayanan publik berbasis digital berorientasi kepuasan masyarakat Peningkatan kualitas pelayanan publik berbasis digital berorientasi kepuasan masyarakat			0,00	KECAMATAN KAMPAK
	7.01.02.2.04.0003	Pelaksanaan Urusan Pemerintahan yang Terkait dengan Kewenangan Lain yang Dilimpahkan																		
			Jumlah Laporan Pelaksanaan Kewenangan Lain yang Dilimpahkan				12 Laporan	12 Laporan	15.702.167,00	15.702.167,00	17.908.227,00	2.206.060,00	Kab. Trenggalek, Semua Kecamatan, Semua Kel/Desa	DANA TRANSFER UMUM-DANA ALOKASI UMUM	Memperkuat Stabilitas Polhukhankam Dan Transformasi Pelayanan Publik	Peningkatan kualitas pelayanan publik berbasis digital berorientasi kepuasan masyarakat Peningkatan kualitas pelayanan publik berbasis digital berorientasi kepuasan masyarakat			0,00	KECAMATAN KAMPAK

NO	KODE	URUSAN / BIDANG URUSAN / PROGRAM / KEGIATAN / SUB KEGIATAN	INDIKATOR PROGRAM / KEGIATAN / SUB KEGIATAN	TARGET AKHIR PERIODE RENSTRA OPD	REALISASI CAPAIAN RENJA OPD TAHUN 2022	PRAKIRAAN CAPAIAN TARGET RENJA OPD TAHUN 2023	CAPAIAN KINERJA DAN KERANGKA PENDANAAN										KELOMPOK SASARAN	PRAKIRAAN MAJU RENCANA TAHUN 2025		PERANGKAT DAERAH PENANGGUNG JAWAB
							TARGET 2024		PAGU INDIKATIF (Rp)			Bertambah/Berkurang (10-12)	LOKASI	SUMBER DANA	PRIORITAS			TARGET	PAGU INDIKATIF (Rp)	
							SEBELUM	SESUDAH	RKPD 2024	APBD 2024	RKPD PERUBAHAN 2024				NASIONAL	DAERAH				
1	2	3	4	5	6	7	8	9	10	11	12	13	14	15	16	17	18	19	20	21
3.	**7.01.03**	**PROGRAM PEMBERDAYAAN MASYARAKAT DESA DAN KELURAHAN**	**Persentase capaian kegiatan pemberdayaan masyarakat desa dan kelurahan yang dilaksanakan**				**100 %**	**100 %**	**8.000.000,00**	**8.000.000,00**	**8.000.000,00**	**-8.000.000,00**							**0,00**	
	7.01.03.2.01	Koordinasi Kegiatan Pemberdayaan Desa	*Jumlah Laporan Peningkatan Efektifitas Kegiatan Pemberdayaan masyakat di wilayah kecamatan*				4 Laporan	4 Laporan	8.000.000,00	8.000.000,00	8.000.000,00	0,00			Memperkuat Stabilitas Polhukhankam Dan Transformasi Pelayanan Publik	Peningkatan kualitas pelayanan publik berbasis digital berorientasi kepuasan masyarakat Peningkatan kualitas pelayanan publik berbasis digital berorientasi kepuasan masyarakat	Pemberdayaan Desa Kecamatan Kampak		0,00	KECAMATAN KAMPAK
	7.01.03.2.01.0003	Peningkatan Efektifitas Kegiatan Pemberdayaan Masyarakat di Wilayah Kecamatan																		
			Jumlah Laporan Peningkatan Efektivitas Kegiatan Pemberdayaan Masyarakat di Wilayah Kecamatan				2 Laporan	2 Laporan	8.000.000,00	8.000.000,00	8.000.000,00	0,00	Kab. Trenggalek, Semua Kecamatan, Semua Kel/Desa	DANA TRANSFER UMUM-DANA ALOKASI UMUM	Memperkuat Stabilitas Polhukhankam Dan Transformasi Pelayanan Publik	Peningkatan kualitas pelayanan publik berbasis digital berorientasi kepuasan masyarakat Peningkatan kualitas pelayanan publik berbasis digital berorientasi kepuasan masyarakat			0,00	KECAMATAN KAMPAK
4.	**7.01.04**	**PROGRAM KOORDINASI KETENTRAMAN DAN KETERTIBAN UMUM**	**Persentase Konflik yang ditindaklanjuti**				**100 %**	**100 %**	**9.000.000,00**	**8.774.545,00**	**8.774.545,00**	**-9.000.000,00**							**0,00**	
	7.01.04.2.01	Koordinasi Upaya Penyelenggaraan Ketenteraman dan Ketertiban Umum	*Jumlah Laporan Hasil Koordinasi Upaya Penyelenggaraan Ketentraman dan Ketertiban Umum yang disusun*				10 Dokumen	10 Dokumen	9.000.000,00	8.774.545,00	8.774.545,00	-225.455,00			Memperkuat Stabilitas Polhukhankam Dan Transformasi Pelayanan Publik	Peningkatan kualitas pelayanan publik berbasis digital berorientasi kepuasan masyarakat Peningkatan kualitas pelayanan publik berbasis digital berorientasi kepuasan masyarakat	Ketenteraman dan Ketertiban Umum Kecamatan Kampak		0,00	KECAMATAN KAMPAK
	7.01.04.2.01.0001	Sinergitas dengan Kepolisian Negara Republik Indonesia, Tentara Nasional Indonesia dan Instansi Vertikal di Wilayah Kecamatan																		
			Jumlah Laporan Hasil Sinergitas dengan Kepolisian Negara Republik Indonesia, Tentara Nasional Indonesia dan Instansi Vertikal di Wilayah Kecamatan				12 Laporan	12 Laporan	5.000.000,00	5.000.000,00	5.000.000,00	0,00	Kab. Trenggalek, Semua Kecamatan, Semua Kel/Desa	DANA TRANSFER UMUM-DANA ALOKASI UMUM	Memperkuat Stabilitas Polhukhankam Dan Transformasi Pelayanan Publik	Peningkatan kualitas pelayanan publik berbasis digital berorientasi kepuasan masyarakat Peningkatan kualitas pelayanan publik berbasis digital berorientasi kepuasan masyarakat			0,00	KECAMATAN KAMPAK
	7.01.04.2.01.0002	Harmonisasi Hubungan dengan Tokoh Agama dan Tokoh Masyarakat																		
			Jumlah Laporan Pelaksanaan Harmonisasi Hubungan dengan Tokoh Agama dan Tokoh Masyarakat				4 Laporan	4 Laporan	4.000.000,00	3.774.545,00	3.774.545,00	-225.455,00	Kab. Trenggalek, Semua Kecamatan, Semua Kel/Desa	DANA TRANSFER UMUM-DANA ALOKASI UMUM	Memperkuat Stabilitas Polhukhankam Dan Transformasi Pelayanan Publik	Peningkatan kualitas pelayanan publik berbasis digital berorientasi kepuasan masyarakat Peningkatan kualitas pelayanan publik berbasis digital berorientasi kepuasan masyarakat			0,00	KECAMATAN KAMPAK
5.	**7.01.06**	**PROGRAM PEMBINAAN DAN PENGAWASAN PEMERINTAHAN DESA**	**Persentase dokumen/laporan perencanaan, penganggaran dan pelaporan desa yang disusun dengan benar dan tepat waktu**				**100 %**	**100 %**	**29.000.000,00**	**29.000.000,00**	**29.000.000,00**	**-29.000.000,00**							**0,00**	
	7.01.06.2.01	Fasilitasi, Rekomendasi dan Koordinasi Pembinaan dan Pengawasan Pemerintahan Desa	*Jumlah laporan hasil Fasilitasi, Rekomendasi dan Koordinasi Pembinaan dan Pengawasan Pemerintahan Desa yang dilaksanakan*				12 Dokumen	12 Dokumen	29.000.000,00	29.000.000,00	29.000.000,00	0,00			Memperkuat Stabilitas Polhukhankam Dan Transformasi Pelayanan Publik	Peningkatan kualitas pelayanan publik berbasis digital berorientasi kepuasan masyarakat Peningkatan kualitas pelayanan publik berbasis digital berorientasi kepuasan masyarakat	Pembinaan dan Pengawasan Pemerintahan Desa Kecamatan Kampak		0,00	KECAMATAN KAMPAK
	7.01.06.2.01.0002	Fasilitasi Administrasi Tata Pemerintahan Desa																		
			Jumlah Dokumen yang Difasilitasi dalam rangka Administrasi Tata Pemerintahan Desa				12 Dokumen	12 Dokumen	24.000.000,00	24.000.000,00	24.000.000,00	0,00	Kab. Trenggalek, Semua Kecamatan, Semua Kel/Desa	DANA TRANSFER UMUM-DANA ALOKASI UMUM	Memperkuat Stabilitas Polhukhankam Dan Transformasi Pelayanan Publik	Peningkatan kualitas pelayanan publik berbasis digital berorientasi kepuasan masyarakat Peningkatan kualitas pelayanan publik berbasis digital berorientasi kepuasan masyarakat			0,00	KECAMATAN KAMPAK
	7.01.06.2.01.0003	Fasilitasi Pengelolaan Keuangan Desa dan Pendayagunaan Aset Desa																		
			Jumlah Dokumen yang Difasilitasi dalam rangka Pengelolaan Keuangan Desa dan Pendayagunaan Aset Desa				12 Dokumen	12 Dokumen	5.000.000,00	5.000.000,00	5.000.000,00	0,00	Kab. Trenggalek, Semua Kecamatan, Semua Kel/Desa	DANA TRANSFER UMUM-DANA ALOKASI UMUM	Memperkuat Stabilitas Polhukhankam Dan Transformasi Pelayanan Publik	Peningkatan kualitas pelayanan publik berbasis digital berorientasi kepuasan masyarakat Peningkatan kualitas pelayanan publik berbasis digital berorientasi kepuasan masyarakat			0,00	KECAMATAN KAMPAK
		KECAMATAN MUNJUNGAN							**2.230.420.350,00**	**2.236.475.708,00**	**2.236.471.950,00**	**6.051.600,00**							**2.654.786.000,00**	
	7	**UNSUR KEWILAYAHAN**							**2.230.420.350,00**	**2.236.475.708,00**	**2.236.471.950,00**	**6.051.600,00**							**2.654.786.000,00**	
	7.01	**KECAMATAN**							**2.230.420.350,00**	**2.236.475.708,00**	**2.236.471.950,00**	**6.051.600,00**							**2.654.786.000,00**	

NO	KODE	URUSAN / BIDANG URUSAN / PROGRAM / KEGIATAN / SUB KEGIATAN	INDIKATOR PROGRAM / KEGIATAN / SUB KEGIATAN	TARGET AKHIR PERIODE RENSTRA OPD	REALISASI CAPAIAN RENJA OPD TAHUN 2022	PRAKIRAAN CAPAIAN TARGET RENJA OPD TAHUN 2023	CAPAIAN KINERJA DAN KERANGKA PENDANAAN										KELOMPOK SASARAN	PRAKIRAAN MAJU RENCANA TAHUN 2025		PERANGKAT DAERAH PENANGGUNG JAWAB
							TARGET 2024		PAGU INDIKATIF (Rp)			Bertambah/Berkurang (10-12)	LOKASI	SUMBER DANA	PRIORITAS			TARGET	PAGU INDIKATIF (Rp)	
							SEBELUM	SESUDAH	RKPD 2024	APBD 2024	RKPD PERUBAHAN 2024				NASIONAL	DAERAH				
1	2	3	4	5	6	7	8	9	10	11	12	13	14	15	16	17	18	19	20	21
1.	**7.01.01**	**PROGRAM PENUNJANG URUSAN PEMERINTAHAN DAERAH KABUPATEN/KOTA**	**Cakupan pelayanan jasa administrasi perkantoran yang difasilitasi;Persentase Ketersediaan Dokumen Perencanaan, Penganggaran, dan Evaluasi Kinerja Perangkat Daerah;Persentase Nilai Aset dalam kondisi baik**				**100 %**	**100;100;100 %;%;%**	**2.115.802.750,00**	**2.121.858.108,00**	**2.112.929.350,00**	**299.483.250,00**							**2.415.286.000,00**	
	7.01.01.2.01	Perencanaan, Penganggaran, dan Evaluasi Kinerja Perangkat Daerah	*Jumlah Dokumen Perencanaan, Penganggaran, dan Evaluasi Kinerja Perangkat Daerah yang disusun*				61 Dokumen	62 Dokumen	9.023.200,00	9.023.200,00	4.921.000,00	-4.102.200,00			Memperkuat Stabilitas Polhukhankam Dan Transformasi Pelayanan Publik	Peningkatan kualitas pelayanan publik berbasis digital berorientasi kepuasan masyarakat Peningkatan kualitas pelayanan publik berbasis digital berorientasi kepuasan masyarakat	Aparatur Kecamatan Munjungan		21.148.887,00	KECAMATAN MUNJUNGAN
	7.01.01.2.01.0001	Penyusunan Dokumen Perencanaan Perangkat Daerah																		
			Jumlah Dokumen Perencanaan Perangkat Daerah				15 Dokumen	16 Dokumen	8.348.200,00	8.348.200,00	4.246.000,00	-4.102.200,00	Kab. Trenggalek, Munjungan, Munjungan	PENDAPATAN ASLI DAERAH (PAD)	Memperkuat Stabilitas Polhukhankam Dan Transformasi Pelayanan Publik	Peningkatan kualitas pelayanan publik berbasis digital berorientasi kepuasan masyarakat Peningkatan kualitas pelayanan publik berbasis digital berorientasi kepuasan masyarakat			14.148.887,00	KECAMATAN MUNJUNGAN
	7.01.01.2.01.0006	Koordinasi dan Penyusunan Laporan Capaian Kinerja dan Ikhtisar Realisasi Kinerja SKPD																		
			Jumlah Laporan Capaian Kinerja dan Ikhtisar Realisasi Kinerja SKPD dan Laporan Hasil Koordinasi Penyusunan Laporan Capaian Kinerja dan Ikhtisar Realisasi Kinerja SKPD				46 Laporan	46 Laporan	675.000,00	675.000,00	675.000,00	0,00	Kab. Trenggalek, Munjungan, Munjungan	PENDAPATAN ASLI DAERAH (PAD)	Memperkuat Stabilitas Polhukhankam Dan Transformasi Pelayanan Publik	Peningkatan kualitas pelayanan publik berbasis digital berorientasi kepuasan masyarakat Peningkatan kualitas pelayanan publik berbasis digital berorientasi kepuasan masyarakat			7.000.000,00	KECAMATAN MUNJUNGAN
	7.01.01.2.02	Administrasi Keuangan Perangkat Daerah	*Persentase Administrasi Keuangan Perangkat Daerah yang di selesaikan*				100 %	100 %	1.961.447.500,00	1.931.064.858,00	1.915.474.100,00	-45.973.400,00			Memperkuat Stabilitas Polhukhankam Dan Transformasi Pelayanan Publik	Peningkatan kualitas pelayanan publik berbasis digital berorientasi kepuasan masyarakat Peningkatan kualitas pelayanan publik berbasis digital berorientasi kepuasan masyarakat	Aparatur Kecamatan Munjungan		2.166.804.280,00	KECAMATAN MUNJUNGAN
	7.01.01.2.02.0001	Penyediaan Gaji dan Tunjangan ASN																		
			Jumlah Orang yang Menerima Gaji dan Tunjangan ASN				15 Orang/bulan	13 Orang/bulan	1.877.897.500,00	1.883.952.858,00	1.868.949.100,00	-8.948.400,00	Kab. Trenggalek, Munjungan, Munjungan	DANA TRANSFER UMUM-DANA ALOKASI UMUM	Memperkuat Stabilitas Polhukhankam Dan Transformasi Pelayanan Publik	Peningkatan kualitas pelayanan publik berbasis digital berorientasi kepuasan masyarakat Peningkatan kualitas pelayanan publik berbasis digital berorientasi kepuasan masyarakat			2.073.284.280,00	KECAMATAN MUNJUNGAN
	7.01.01.2.02.0002	Penyediaan Administrasi Pelaksanaan Tugas ASN																		
			Jumlah Dokumen Hasil Penyediaan Administrasi Pelaksanaan Tugas ASN				36 Dokumen	36 Dokumen	81.550.000,00	45.112.000,00	44.525.000,00	-37.025.000,00	Kab. Trenggalek, Munjungan, Munjungan	PENDAPATAN ASLI DAERAH (PAD)	Memperkuat Stabilitas Polhukhankam Dan Transformasi Pelayanan Publik	Peningkatan kualitas pelayanan publik berbasis digital berorientasi kepuasan masyarakat Peningkatan kualitas pelayanan publik berbasis digital berorientasi kepuasan masyarakat			83.520.000,00	KECAMATAN MUNJUNGAN
	7.01.01.2.02.0003	Pelaksanaan Penatausahaan dan Pengujian/Verifikasi Keuangan SKPD																		
			Jumlah Dokumen Penatausahaan dan Pengujian/Verifikasi Keuangan SKPD				371 Dokumen	371 Dokumen	1.000.000,00	1.000.000,00	1.000.000,00	0,00	Kab. Trenggalek, Munjungan, Munjungan	PENDAPATAN ASLI DAERAH (PAD)	Memperkuat Stabilitas Polhukhankam Dan Transformasi Pelayanan Publik	Peningkatan kualitas pelayanan publik berbasis digital berorientasi kepuasan masyarakat Peningkatan kualitas pelayanan publik berbasis digital berorientasi kepuasan masyarakat			5.000.000,00	KECAMATAN MUNJUNGAN
	7.01.01.2.02.0007	Koordinasi dan Penyusunan Laporan Keuangan Bulanan/ Triwulanan/ Semesteran SKPD																		
			Jumlah Laporan Keuangan Bulanan/ Triwulanan/ Semesteran SKPD dan Laporan Koordinasi Penyusunan Laporan Keuangan Bulanan/Triwulanan/Semesteran SKPD				38 Laporan	38 Laporan	1.000.000,00	1.000.000,00	1.000.000,00	0,00	Kab. Trenggalek, Munjungan, Munjungan	PENDAPATAN ASLI DAERAH (PAD)	Memperkuat Stabilitas Polhukhankam Dan Transformasi Pelayanan Publik	Peningkatan kualitas pelayanan publik berbasis digital berorientasi kepuasan masyarakat Peningkatan kualitas pelayanan publik berbasis digital berorientasi kepuasan masyarakat			5.000.000,00	KECAMATAN MUNJUNGAN
	7.01.01.2.03	Administrasi Barang Milik Daerah pada Perangkat Daerah	*Persentase Administrasi Barang Milik Daerah pada Perangkat Daerah yang diselesaikan*				100 %	100 %	500.000,00	551.500,00	551.500,00	51.500,00			Memperkuat Stabilitas Polhukhankam Dan Transformasi Pelayanan Publik	Peningkatan kualitas pelayanan publik berbasis digital berorientasi kepuasan masyarakat Peningkatan kualitas pelayanan publik berbasis digital berorientasi kepuasan masyarakat	Aparatur Kecamatan Munjungan		1.000.000,00	KECAMATAN MUNJUNGAN

NO	KODE	URUSAN / BIDANG URUSAN / PROGRAM / KEGIATAN / SUB KEGIATAN	INDIKATOR PROGRAM / KEGIATAN / SUB KEGIATAN	TARGET AKHIR PERIODE RENSTRA OPD	REALISASI CAPAIAN RENJA OPD TAHUN 2022	PRAKIRAAN CAPAIAN TARGET RENJA OPD TAHUN 2023	CAPAIAN KINERJA DAN KERANGKA PENDANAAN										KELOMPOK SASARAN	PRAKIRAAN MAJU RENCANA TAHUN 2025		PERANGKAT DAERAH PENANGGUNG JAWAB
							TARGET 2024		PAGU INDIKATIF (Rp)			Bertambah/Berkurang (10-12)	LOKASI	SUMBER DANA	PRIORITAS			TARGET	PAGU INDIKATIF (Rp)	
							SEBELUM	SESUDAH	RKPD 2024	APBD 2024	RKPD PERUBAHAN 2024				NASIONAL	DAERAH				
1	2	3	4	5	6	7	8	9	10	11	12	13	14	15	16	17	18	19	20	21
	7.01.01.2.03.0006	Penatausahaan Barang Milik Daerah pada SKPD																		
			Jumlah Laporan Penatausahaan Barang Milik Daerah pada SKPD				27 Laporan	27 Laporan	500.000,00	551.500,00	551.500,00	51.500,00	Kab. Trenggalek, Munjungan, Munjungan	PENDAPATAN ASLI DAERAH (PAD)	Memperkuat Stabilitas Polhukhankam Dan Transformasi Pelayanan Publik	Peningkatan kualitas pelayanan publik berbasis digital berorientasi kepuasan masyarakat Peningkatan kualitas pelayanan publik berbasis digital berorientasi kepuasan masyarakat			1.000.000,00	KECAMATAN MUNJUNGAN
	7.01.01.2.05	Administrasi Kepegawaian Perangkat Daerah	*Persentase Administrasi Kepegawaian Perangkat Daerah yang diselesaikan*				100 %	100 %	500.000,00	500.000,00	500.000,00	0,00			Memperkuat Stabilitas Polhukhankam Dan Transformasi Pelayanan Publik	Peningkatan kualitas pelayanan publik berbasis digital berorientasi kepuasan masyarakat Peningkatan kualitas pelayanan publik berbasis digital berorientasi kepuasan masyarakat	Aparatur Kecamatan Munjungan		1.000.000,00	KECAMATAN MUNJUNGAN
	7.01.01.2.05.0003	Pendataan dan Pengolahan Administrasi Kepegawaian																		
			Jumlah Dokumen Pendataan dan Pengolahan Administrasi Kepegawaian				48 Dokumen	49 Dokumen	500.000,00	500.000,00	500.000,00	0,00	Kab. Trenggalek, Munjungan, Munjungan	PENDAPATAN ASLI DAERAH (PAD)	Memperkuat Stabilitas Polhukhankam Dan Transformasi Pelayanan Publik	Peningkatan kualitas pelayanan publik berbasis digital berorientasi kepuasan masyarakat Peningkatan kualitas pelayanan publik berbasis digital berorientasi kepuasan masyarakat			1.000.000,00	KECAMATAN MUNJUNGAN
	7.01.01.2.06	Administrasi Umum Perangkat Daerah	*Persentase Administrasi Umum Perangkat Daerah yang di selesaikan*				100 %	100 %	64.007.450,00	74.876.650,00	88.263.750,00	24.256.300,00			Memperkuat Stabilitas Polhukhankam Dan Transformasi Pelayanan Publik	Peningkatan kualitas pelayanan publik berbasis digital berorientasi kepuasan masyarakat Peningkatan kualitas pelayanan publik berbasis digital berorientasi kepuasan masyarakat	Aparatur Kecamatan Munjungan		95.670.000,00	KECAMATAN MUNJUNGAN
	7.01.01.2.06.0001	Penyediaan Komponen Instalasi Listrik/Penerangan Bangunan Kantor																		
			Jumlah Paket Komponen Instalasi Listrik/Penerangan Bangunan Kantor yang Disediakan				4 Paket	4 Paket	3.500.000,00	6.771.200,00	6.771.200,00	3.271.200,00	Kab. Trenggalek, Munjungan, Munjungan	PENDAPATAN ASLI DAERAH (PAD)	Memperkuat Stabilitas Polhukhankam Dan Transformasi Pelayanan Publik	Peningkatan kualitas pelayanan publik berbasis digital berorientasi kepuasan masyarakat Peningkatan kualitas pelayanan publik berbasis digital berorientasi kepuasan masyarakat			6.000.000,00	KECAMATAN MUNJUNGAN
	7.01.01.2.06.0002	Penyediaan Peralatan dan Perlengkapan Kantor																		
			Jumlah Paket Peralatan dan Perlengkapan Kantor yang Disediakan				4 Paket	4 Paket	15.000.000,00	16.332.200,00	16.332.200,00	1.332.200,00	Kab. Trenggalek, Munjungan, Munjungan	PENDAPATAN ASLI DAERAH (PAD)	Memperkuat Stabilitas Polhukhankam Dan Transformasi Pelayanan Publik	Peningkatan kualitas pelayanan publik berbasis digital berorientasi kepuasan masyarakat Peningkatan kualitas pelayanan publik berbasis digital berorientasi kepuasan masyarakat			21.500.000,00	KECAMATAN MUNJUNGAN
	7.01.01.2.06.0004	Penyediaan Bahan Logistik Kantor																		
			Jumlah Paket Bahan Logistik Kantor yang Disediakan				4 Paket	4 Paket	2.500.000,00	2.500.000,00	2.500.000,00	0,00	Kab. Trenggalek, Munjungan, Munjungan	PENDAPATAN ASLI DAERAH (PAD)	Memperkuat Stabilitas Polhukhankam Dan Transformasi Pelayanan Publik	Peningkatan kualitas pelayanan publik berbasis digital berorientasi kepuasan masyarakat Peningkatan kualitas pelayanan publik berbasis digital berorientasi kepuasan masyarakat			5.000.000,00	KECAMATAN MUNJUNGAN
	7.01.01.2.06.0005	Penyediaan Barang Cetakan dan Penggandaan																		
			Jumlah Paket Barang Cetakan dan Penggandaan yang Disediakan				4 Paket	4 Paket	2.675.450,00	2.777.250,00	2.901.350,00	225.900,00	Kab. Trenggalek, Munjungan, Munjungan	PENDAPATAN ASLI DAERAH (PAD)	Memperkuat Stabilitas Polhukhankam Dan Transformasi Pelayanan Publik	Peningkatan kualitas pelayanan publik berbasis digital berorientasi kepuasan masyarakat Peningkatan kualitas pelayanan publik berbasis digital berorientasi kepuasan masyarakat			3.170.000,00	KECAMATAN MUNJUNGAN
	7.01.01.2.06.0007	Penyediaan Bahan/Material																		
			Jumlah Paket Bahan/Material yang Disediakan				4 Paket	4 Paket	3.500.000,00	5.772.000,00	5.772.000,00	2.272.000,00	Kab. Trenggalek, Munjungan, Munjungan	PENDAPATAN ASLI DAERAH (PAD)	Memperkuat Stabilitas Polhukhankam Dan Transformasi Pelayanan Publik	Peningkatan kualitas pelayanan publik berbasis digital berorientasi kepuasan masyarakat Peningkatan kualitas pelayanan publik berbasis digital berorientasi kepuasan masyarakat			8.000.000,00	KECAMATAN MUNJUNGAN
	7.01.01.2.06.0008	Fasilitasi Kunjungan Tamu																		

NO	KODE	URUSAN / BIDANG URUSAN / PROGRAM / KEGIATAN / SUB KEGIATAN	INDIKATOR PROGRAM / KEGIATAN / SUB KEGIATAN	TARGET AKHIR PERIODE RENSTRA OPD	REALISASI CAPAIAN RENJA OPD TAHUN 2022	PRAKIRAAN CAPAIAN TARGET RENJA OPD TAHUN 2023	CAPAIAN KINERJA DAN KERANGKA PENDANAAN										KELOMPOK SASARAN	PRAKIRAAN MAJU RENCANA TAHUN 2025		PERANGKAT DAERAH PENANGGUNG JAWAB
							TARGET 2024		PAGU INDIKATIF (Rp)			Bertambah/Berkurang (10-12)	LOKASI	SUMBER DANA	PRIORITAS			TARGET	PAGU INDIKATIF (Rp)	
							SEBELUM	SESUDAH	RKPD 2024	APBD 2024	RKPD PERUBAHAN 2024				NASIONAL	DAERAH				
1	2	3	4	5	6	7	8	9	10	11	12	13	14	15	16	17	18	19	20	21
			Jumlah Laporan Fasilitasi Kunjungan Tamu				12 Laporan	12 Laporan	3.182.000,00	6.182.000,00	6.182.000,00	3.000.000,00	Kab. Trenggalek, Munjungan, Munjungan	PENDAPATAN ASLI DAERAH (PAD)	Memperkuat Stabilitas Polhukhankam Dan Transformasi Pelayanan Publik	Peningkatan kualitas pelayanan publik berbasis digital berorientasi kepuasan masyarakat Peningkatan kualitas pelayanan publik berbasis digital berorientasi kepuasan masyarakat			12.000.000,00	KECAMATAN MUNJUNGAN
	7.01.01.2.06.0009	Penyelenggaraan Rapat Koordinasi dan Konsultasi SKPD																		
			Jumlah Laporan Penyelenggaraan Rapat Koordinasi dan Konsultasi SKPD				12 Laporan	12 Laporan	33.150.000,00	34.042.000,00	47.305.000,00	14.155.000,00	Kab. Trenggalek, Munjungan, Munjungan	PENDAPATAN ASLI DAERAH (PAD)	Memperkuat Stabilitas Polhukhankam Dan Transformasi Pelayanan Publik	Peningkatan kualitas pelayanan publik berbasis digital berorientasi kepuasan masyarakat Peningkatan kualitas pelayanan publik berbasis digital berorientasi kepuasan masyarakat			39.500.000,00	KECAMATAN MUNJUNGAN
	7.01.01.2.06.0010	Penatausahaan Arsip Dinamis pada SKPD																		
			Jumlah Dokumen Penatausahaan Arsip Dinamis pada SKPD				12 Dokumen	12 Dokumen	500.000,00	500.000,00	500.000,00	0,00	Kab. Trenggalek, Munjungan, Munjungan	PENDAPATAN ASLI DAERAH (PAD)	Memperkuat Stabilitas Polhukhankam Dan Transformasi Pelayanan Publik	Peningkatan kualitas pelayanan publik berbasis digital berorientasi kepuasan masyarakat Peningkatan kualitas pelayanan publik berbasis digital berorientasi kepuasan masyarakat			500.000,00	KECAMATAN MUNJUNGAN
	7.01.01.2.07	Pengadaan Barang Milik Daerah Penunjang Urusan Pemerintah Daerah	*Persentase Pengadaan Barang Milik Daerah yang di selesaikan*				100 %	0 %	4.000.000,00	7.522.900,00	0,00	-4.000.000,00			Memperkuat Stabilitas Polhukhankam Dan Transformasi Pelayanan Publik	Peningkatan kualitas pelayanan publik berbasis digital berorientasi kepuasan masyarakat Peningkatan kualitas pelayanan publik berbasis digital berorientasi kepuasan masyarakat	Aparatur Kecamatan Munjungan		20.000.000,00	KECAMATAN MUNJUNGAN
	7.01.01.2.07.0006	Pengadaan Peralatan dan Mesin Lainnya																		
			Jumlah Unit Peralatan dan Mesin Lainnya yang Disediakan				1 Unit	0 Unit	4.000.000,00	7.522.900,00	0,00	-4.000.000,00	Kab. Trenggalek, Munjungan, Munjungan	PENDAPATAN ASLI DAERAH (PAD)	Memperkuat Stabilitas Polhukhankam Dan Transformasi Pelayanan Publik	Peningkatan kualitas pelayanan publik berbasis digital berorientasi kepuasan masyarakat Peningkatan kualitas pelayanan publik berbasis digital berorientasi kepuasan masyarakat			20.000.000,00	KECAMATAN MUNJUNGAN
	7.01.01.2.08	Penyediaan Jasa Penunjang Urusan Pemerintahan Daerah	*Persentase Jasa penunjang Urusan Pemerintahan Daerah yang di selesaikan*				100 %	100 %	53.324.600,00	54.919.000,00	58.319.000,00	4.994.400,00			Memperkuat Stabilitas Polhukhankam Dan Transformasi Pelayanan Publik	Peningkatan kualitas pelayanan publik berbasis digital berorientasi kepuasan masyarakat Peningkatan kualitas pelayanan publik berbasis digital berorientasi kepuasan masyarakat	Aparatur Kecamatan Munjungan		61.500.000,00	KECAMATAN MUNJUNGAN
	7.01.01.2.08.0002	Penyediaan Jasa Komunikasi, Sumber Daya Air dan Listrik																		
			Jumlah Laporan Penyediaan Jasa Komunikasi, Sumber Daya Air dan Listrik yang Disediakan				36 Laporan	36 Laporan	22.000.000,00	22.205.000,00	23.205.000,00	1.205.000,00	Kab. Trenggalek, Munjungan, Munjungan	PENDAPATAN ASLI DAERAH (PAD)	Memperkuat Stabilitas Polhukhankam Dan Transformasi Pelayanan Publik	Peningkatan kualitas pelayanan publik berbasis digital berorientasi kepuasan masyarakat Peningkatan kualitas pelayanan publik berbasis digital berorientasi kepuasan masyarakat			26.000.000,00	KECAMATAN MUNJUNGAN
	7.01.01.2.08.0003	Penyediaan Jasa Peralatan dan Perlengkapan Kantor																		
			Jumlah Laporan Penyediaan Jasa Peralatan dan Perlengkapan Kantor yang Disediakan				1 Laporan	2 Laporan	2.260.600,00	3.650.000,00	3.650.000,00	1.389.400,00	Kab. Trenggalek, Munjungan, Munjungan	PENDAPATAN ASLI DAERAH (PAD)	Memperkuat Stabilitas Polhukhankam Dan Transformasi Pelayanan Publik	Peningkatan kualitas pelayanan publik berbasis digital berorientasi kepuasan masyarakat Peningkatan kualitas pelayanan publik berbasis digital berorientasi kepuasan masyarakat			4.000.000,00	KECAMATAN MUNJUNGAN
	7.01.01.2.08.0004	Penyediaan Jasa Pelayanan Umum Kantor																		
			Jumlah Laporan Penyediaan Jasa Pelayanan Umum Kantor yang Disediakan				13 Laporan	13 Laporan	29.064.000,00	29.064.000,00	31.464.000,00	2.400.000,00	Kab. Trenggalek, Munjungan, Munjungan	PENDAPATAN ASLI DAERAH (PAD)	Memperkuat Stabilitas Polhukhankam Dan Transformasi Pelayanan Publik	Peningkatan kualitas pelayanan publik berbasis digital berorientasi kepuasan masyarakat Peningkatan kualitas pelayanan publik berbasis digital berorientasi kepuasan masyarakat			31.500.000,00	KECAMATAN MUNJUNGAN

NO	KODE	URUSAN / BIDANG URUSAN / PROGRAM / KEGIATAN / SUB KEGIATAN	INDIKATOR PROGRAM / KEGIATAN / SUB KEGIATAN	TARGET AKHIR PERIODE RENSTRA OPD	REALISASI CAPAIAN RENJA OPD TAHUN 2022	PRAKIRAAN CAPAIAN TARGET RENJA OPD TAHUN 2023	CAPAIAN KINERJA DAN KERANGKA PENDANAAN										KELOMPOK SASARAN	PRAKIRAAN MAJU RENCANA TAHUN 2025		PERANGKAT DAERAH PENANGGUNG JAWAB
							TARGET 2024		PAGU INDIKATIF (Rp)			Bertambah/Berkurang (10-12)	LOKASI	SUMBER DANA	PRIORITAS			TARGET	PAGU INDIKATIF (Rp)	
							SEBELUM	SESUDAH	RKPD 2024	APBD 2024	RKPD PERUBAHAN 2024				NASIONAL	DAERAH				
1	2	3	4	5	6	7	8	9	10	11	12	13	14	15	16	17	18	19	20	21
	7.01.01.2.09	Pemeliharaan Barang Milik Daerah Penunjang Urusan Pemerintahan Daerah	*Persentase BMD Penunjang Urusan Pemerintahan Daerah yang dipelihara*				100 %	100 %	23.000.000,00	43.400.000,00	44.900.000,00	21.900.000,00			Memperkuat Stabilitas Polhukhankam Dan Transformasi Pelayanan Publik	Peningkatan kualitas pelayanan publik berbasis digital berorientasi kepuasan masyarakat Peningkatan kualitas pelayanan publik berbasis digital berorientasi kepuasan masyarakat	Aparatur Kecamatan Munjungan		48.162.833,00	KECAMATAN MUNJUNGAN
	7.01.01.2.09.0002	Penyediaan Jasa Pemeliharaan, Biaya Pemeliharaan, Pajak dan Perizinan Kendaraan Dinas Operasional atau Lapangan																		
			Jumlah Kendaraan Dinas Operasional atau Lapangan yang Dipelihara dan dibayarkan Pajak dan Perizinannya				9 Unit	12 Unit	17.000.000,00	20.000.000,00	20.000.000,00	3.000.000,00	Kab. Trenggalek, Munjungan, Munjungan	PENDAPATAN ASLI DAERAH (PAD)	Memperkuat Stabilitas Polhukhankam Dan Transformasi Pelayanan Publik	Peningkatan kualitas pelayanan publik berbasis digital berorientasi kepuasan masyarakat Peningkatan kualitas pelayanan publik berbasis digital berorientasi kepuasan masyarakat			30.162.833,00	KECAMATAN MUNJUNGAN
	7.01.01.2.09.0006	Pemeliharaan Peralatan dan Mesin Lainnya																		
			Jumlah Peralatan dan Mesin Lainnya yang Dipelihara				6 Unit	6 Unit	2.000.000,00	3.400.000,00	4.900.000,00	2.900.000,00	Kab. Trenggalek, Munjungan, Munjungan	PENDAPATAN ASLI DAERAH (PAD)	Memperkuat Stabilitas Polhukhankam Dan Transformasi Pelayanan Publik	Peningkatan kualitas pelayanan publik berbasis digital berorientasi kepuasan masyarakat Peningkatan kualitas pelayanan publik berbasis digital berorientasi kepuasan masyarakat			8.000.000,00	KECAMATAN MUNJUNGAN
	7.01.01.2.09.0009	Pemeliharaan/Rehabilitasi Gedung Kantor dan Bangunan Lainnya																		
			Jumlah Gedung Kantor dan Bangunan Lainnya yang Dipelihara/Direhabilitasi				1 Unit	1 Unit	4.000.000,00	20.000.000,00	20.000.000,00	16.000.000,00	Kab. Trenggalek, Munjungan, Munjungan	PENDAPATAN ASLI DAERAH (PAD)	Memperkuat Stabilitas Polhukhankam Dan Transformasi Pelayanan Publik	Peningkatan kualitas pelayanan publik berbasis digital berorientasi kepuasan masyarakat Peningkatan kualitas pelayanan publik berbasis digital berorientasi kepuasan masyarakat			10.000.000,00	KECAMATAN MUNJUNGAN
2.	**7.01.02**	**PROGRAM PENYELENGGARAAN PEMERINTAHAN DAN PELAYANAN PUBLIK**	**Persentase Penyelenggaraan Pemerintahan dan Pelayanan Publik yang dilaksanakan**				**100 %**	**100 %**	**80.619.700,00**	**80.619.700,00**	**89.544.700,00**	**86.380.300,00**							**167.000.000,00**	
	7.01.02.2.01	Koordinasi Penyelenggaraan Kegiatan Pemerintahan di Tingkat Kecamatan	*Jumlah Laporan Koordinasi Penyelenggaraan Kegiatan Pemerintahan di Tingkat Kecamatan yang disusun*				2 Dokumen	2 Dokumen	19.500.000,00	19.500.000,00	19.500.000,00	0,00			Memperkuat Stabilitas Polhukhankam Dan Transformasi Pelayanan Publik	Peningkatan kualitas pelayanan publik berbasis digital berorientasi kepuasan masyarakat Peningkatan kualitas pelayanan publik berbasis digital berorientasi kepuasan masyarakat	Aparatur Kecamatan Munjungan, Dinas/Instansi, Desa dan Organisasi Kemasyarakatan		32.500.000,00	KECAMATAN MUNJUNGAN
	7.01.02.2.01.0001	Koordinasi/Sinergi Perencanaan dan Pelaksanaan Kegiatan Pemerintahan dengan Perangkat Daerah dan Instansi Vertikal Terkait																		
			Jumlah Laporan Koordinasi/Sinergi Perencanaan dan Pelaksanaan Kegiatan Pemerintahan dengan Perangkat Daerah dan Instansi Vertikal Terkait				2 Laporan	2 Laporan	19.500.000,00	19.500.000,00	19.500.000,00	0,00	Kab. Trenggalek, Munjungan, Munjungan	DANA TRANSFER UMUM-DANA ALOKASI UMUM	Memperkuat Stabilitas Polhukhankam Dan Transformasi Pelayanan Publik	Peningkatan kualitas pelayanan publik berbasis digital berorientasi kepuasan masyarakat Peningkatan kualitas pelayanan publik berbasis digital berorientasi kepuasan masyarakat			32.500.000,00	KECAMATAN MUNJUNGAN
	7.01.02.2.04	Pelaksanaan Urusan Pemerintahan yang Dilimpahkan kepada Camat	*Jumlah Laporan Hasil Pelaksanaan Urusan Pemerintahan yang Dilimpahkan kepada Camat yang disusun*				24 Laporan	24 Laporan	61.119.700,00	61.119.700,00	70.044.700,00	8.925.000,00			Memperkuat Stabilitas Polhukhankam Dan Transformasi Pelayanan Publik	Peningkatan kualitas pelayanan publik berbasis digital berorientasi kepuasan masyarakat Peningkatan kualitas pelayanan publik berbasis digital berorientasi kepuasan masyarakat	Masyarakat Kecamatan Munjungan, Penyandang masalah kesejahteraan, Korban Bencana, Perempuan, Anak, PKK, Masyarakat Miskin Lingkungan Sehat, Karangtaruna, Karangwerdha dan Kelompok Permasyarakatan Olah Raga		134.500.000,00	KECAMATAN MUNJUNGAN
	7.01.02.2.04.0001	Pelaksanaan Urusan Pemerintahan yang Terkait dengan Pelayanan Perizinan Non Usaha																		
			Jumlah Dokumen Non Perizinan Usaha yang Dilaksanakan				12 Dokumen	12 Dokumen	9.500.000,00	9.500.000,00	9.500.000,00	0,00	Kab. Trenggalek, Munjungan, Munjungan	DANA TRANSFER UMUM-DANA ALOKASI UMUM	Memperkuat Stabilitas Polhukhankam Dan Transformasi Pelayanan Publik	Peningkatan kualitas pelayanan publik berbasis digital berorientasi kepuasan masyarakat Peningkatan kualitas pelayanan publik berbasis digital berorientasi kepuasan masyarakat			20.500.000,00	KECAMATAN MUNJUNGAN
	7.01.02.2.04.0003	Pelaksanaan Urusan Pemerintahan yang Terkait dengan Kewenangan Lain yang Dilimpahkan																		
			Jumlah Laporan Pelaksanaan Kewenangan Lain yang Dilimpahkan				12 Laporan	12 Laporan	51.619.700,00	51.619.700,00	60.544.700,00	8.925.000,00	Kab. Trenggalek, Munjungan, Munjungan	DANA TRANSFER UMUM-DANA ALOKASI UMUM	Memperkuat Stabilitas Polhukhankam Dan Transformasi Pelayanan Publik	Peningkatan kualitas pelayanan publik berbasis digital berorientasi kepuasan masyarakat Peningkatan kualitas pelayanan publik berbasis digital berorientasi kepuasan masyarakat			114.000.000,00	KECAMATAN MUNJUNGAN

NO	KODE	URUSAN / BIDANG URUSAN / PROGRAM / KEGIATAN / SUB KEGIATAN	INDIKATOR PROGRAM / KEGIATAN / SUB KEGIATAN	TARGET AKHIR PERIODE RENSTRA OPD	REALISASI CAPAIAN RENJA OPD TAHUN 2022	PRAKIRAAN CAPAIAN TARGET RENJA OPD TAHUN 2023	CAPAIAN KINERJA DAN KERANGKA PENDANAAN										KELOMPOK SASARAN	PRAKIRAAN MAJU RENCANA TAHUN 2025		PERANGKAT DAERAH PENANGGUNG JAWAB
							TARGET 2024		PAGU INDIKATIF (Rp)			Bertambah/Berkurang (10-12)	LOKASI	SUMBER DANA	PRIORITAS			TARGET	PAGU INDIKATIF (Rp)	
							SEBELUM	SESUDAH	RKPD 2024	APBD 2024	RKPD PERUBAHAN 2024				NASIONAL	DAERAH				
1	2	3	4	5	6	7	8	9	10	11	12	13	14	15	16	17	18	19	20	21
3.	**7.01.03**	**PROGRAM PEMBERDAYAAN MASYARAKAT DESA DAN KELURAHAN**	**Persentase capaian kegiatan pemberdayaan masyarakat desa dan kelurahan yang dilaksanakan**				**100 %**	**100 %**	**4.775.700,00**	**4.775.700,00**	**4.775.700,00**	**4.224.300,00**							**9.000.000,00**	
	7.01.03.2.01	Koordinasi Kegiatan Pemberdayaan Desa	*Jumlah Laporan hasil Koordinasi kegiatan pemberdayaan Desa yang disusun*				2 Laporan	2 Laporan	4.775.700,00	4.775.700,00	4.775.700,00	0,00			Memperkuat Stabilitas Polhukhankam Dan Transformasi Pelayanan Publik	Peningkatan kualitas pelayanan publik berbasis digital berorientasi kepuasan masyarakat Peningkatan kualitas pelayanan publik berbasis digital berorientasi kepuasan masyarakat	Aparatur Kecamatan Munjungan, Dinas/Instansi, Desa dan Organisasi Kemasyarakatan		9.000.000,00	KECAMATAN MUNJUNGAN
	7.01.03.2.01.0003	Peningkatan Efektifitas Kegiatan Pemberdayaan Masyarakat di Wilayah Kecamatan																		
			Jumlah Laporan Peningkatan Efektivitas Kegiatan Pemberdayaan Masyarakat di Wilayah Kecamatan				2 Laporan	2 Laporan	4.775.700,00	4.775.700,00	4.775.700,00	0,00	Kab. Trenggalek, Munjungan, Munjungan	DANA TRANSFER UMUM-DANA ALOKASI UMUM	Memperkuat Stabilitas Polhukhankam Dan Transformasi Pelayanan Publik	Peningkatan kualitas pelayanan publik berbasis digital berorientasi kepuasan masyarakat Peningkatan kualitas pelayanan publik berbasis digital berorientasi kepuasan masyarakat			9.000.000,00	KECAMATAN MUNJUNGAN
4.	**7.01.04**	**PROGRAM KOORDINASI KETENTRAMAN DAN KETERTIBAN UMUM**	**Persentase Konflik yang ditindaklanjuti**				**100 %**	**100 %**	**16.224.600,00**	**16.224.600,00**	**16.224.600,00**	**23.775.400,00**							**40.000.000,00**	
	7.01.04.2.01	Koordinasi Upaya Penyelenggaraan Ketenteraman dan Ketertiban Umum	*Jumlah Laporan Hasil Koordinasi Upaya Penyelenggaraan Ketentraman dan Ketertiban Umum yang disusun*				16 Dokumen	16 Dokumen	16.224.600,00	16.224.600,00	16.224.600,00	0,00			Memperkuat Stabilitas Polhukhankam Dan Transformasi Pelayanan Publik	Peningkatan kualitas pelayanan publik berbasis digital berorientasi kepuasan masyarakat Peningkatan kualitas pelayanan publik berbasis digital berorientasi kepuasan masyarakat	Aparatur Kecamatan Munjungan dan Masyarakat Kecamatan Munjungan		40.000.000,00	KECAMATAN MUNJUNGAN
	7.01.04.2.01.0001	Sinergitas dengan Kepolisian Negara Republik Indonesia, Tentara Nasional Indonesia dan Instansi Vertikal di Wilayah Kecamatan																		
			Jumlah Laporan Hasil Sinergitas dengan Kepolisian Negara Republik Indonesia, Tentara Nasional Indonesia dan Instansi Vertikal di Wilayah Kecamatan				12 Laporan	12 Laporan	12.974.600,00	12.974.600,00	12.974.600,00	0,00	Kab. Trenggalek, Munjungan, Munjungan	DANA TRANSFER UMUM-DANA ALOKASI UMUM	Memperkuat Stabilitas Polhukhankam Dan Transformasi Pelayanan Publik	Peningkatan kualitas pelayanan publik berbasis digital berorientasi kepuasan masyarakat Peningkatan kualitas pelayanan publik berbasis digital berorientasi kepuasan masyarakat			30.000.000,00	KECAMATAN MUNJUNGAN
	7.01.04.2.01.0002	Harmonisasi Hubungan dengan Tokoh Agama dan Tokoh Masyarakat																		
			Jumlah Laporan Pelaksanaan Harmonisasi Hubungan dengan Tokoh Agama dan Tokoh Masyarakat				4 Laporan	4 Laporan	3.250.000,00	3.250.000,00	3.250.000,00	0,00	Kab. Trenggalek, Munjungan, Munjungan	DANA TRANSFER UMUM-DANA ALOKASI UMUM	Memperkuat Stabilitas Polhukhankam Dan Transformasi Pelayanan Publik	Peningkatan kualitas pelayanan publik berbasis digital berorientasi kepuasan masyarakat Peningkatan kualitas pelayanan publik berbasis digital berorientasi kepuasan masyarakat			10.000.000,00	KECAMATAN MUNJUNGAN
5.	**7.01.06**	**PROGRAM PEMBINAAN DAN PENGAWASAN PEMERINTAHAN DESA**	**Persentase Dokumen/Laporan perencanaan,penganggaran dan pelaporan desa yang disusun dengan benar dan tepat waktu**				**100 %**	**100 %**	**12.997.600,00**	**12.997.600,00**	**12.997.600,00**	**10.502.400,00**							**23.500.000,00**	
	7.01.06.2.01	Fasilitasi, Rekomendasi dan Koordinasi Pembinaan dan Pengawasan Pemerintahan Desa	*Jumlah laporan hasil Fasilitasi, Rekomendasi dan Koordinasi Pembinaan dan Pengawasan Pemerintahan Desa yang dilaksanakan*				24 Dokumen	24 Dokumen	12.997.600,00	12.997.600,00	12.997.600,00	0,00			Memperkuat Stabilitas Polhukhankam Dan Transformasi Pelayanan Publik	Peningkatan kualitas pelayanan publik berbasis digital berorientasi kepuasan masyarakat Peningkatan kualitas pelayanan publik berbasis digital berorientasi kepuasan masyarakat	Aparatur Kecamatan Munjungan, Perangkat Desa dan Lembaga Desa		23.500.000,00	KECAMATAN MUNJUNGAN
	7.01.06.2.01.0002	Fasilitasi Administrasi Tata Pemerintahan Desa																		
			Jumlah Dokumen yang Difasilitasi dalam rangka Administrasi Tata Pemerintahan Desa				12 Dokumen	12 Dokumen	7.797.600,00	7.797.600,00	7.797.600,00	0,00	Kab. Trenggalek, Munjungan, Munjungan	DANA TRANSFER UMUM-DANA ALOKASI UMUM	Memperkuat Stabilitas Polhukhankam Dan Transformasi Pelayanan Publik	Peningkatan kualitas pelayanan publik berbasis digital berorientasi kepuasan masyarakat Peningkatan kualitas pelayanan publik berbasis digital berorientasi kepuasan masyarakat			14.500.000,00	KECAMATAN MUNJUNGAN
	7.01.06.2.01.0003	Fasilitasi Pengelolaan Keuangan Desa dan Pendayagunaan Aset Desa																		
			Jumlah Dokumen yang Difasilitasi dalam rangka Pengelolaan Keuangan Desa dan Pendayagunaan Aset Desa				12 Dokumen	12 Dokumen	5.200.000,00	5.200.000,00	5.200.000,00	0,00	Kab. Trenggalek, Munjungan, Munjungan	DANA TRANSFER UMUM-DANA ALOKASI UMUM	Memperkuat Stabilitas Polhukhankam Dan Transformasi Pelayanan Publik	Peningkatan kualitas pelayanan publik berbasis digital berorientasi kepuasan masyarakat Peningkatan kualitas pelayanan publik berbasis digital berorientasi kepuasan masyarakat			9.000.000,00	KECAMATAN MUNJUNGAN
		KECAMATAN PULE							**1.969.344.375,00**	**1.882.689.493,00**	**1.882.609.193,00**	**-86.735.182,00**							**1.887.094.475,00**	
	7	**UNSUR KEWILAYAHAN**							**1.969.344.375,00**	**1.882.689.493,00**	**1.882.609.193,00**	**-86.735.182,00**							**1.887.094.475,00**	
	7.01	**KECAMATAN**							**1.969.344.375,00**	**1.882.689.493,00**	**1.882.609.193,00**	**-86.735.182,00**							**1.887.094.475,00**	

NO	KODE	URUSAN / BIDANG URUSAN / PROGRAM / KEGIATAN / SUB KEGIATAN	INDIKATOR PROGRAM / KEGIATAN / SUB KEGIATAN	TARGET AKHIR PERIODE RENSTRA OPD	REALISASI CAPAIAN RENJA OPD TAHUN 2022	PRAKIRAAN CAPAIAN TARGET RENJA OPD TAHUN 2023	CAPAIAN KINERJA DAN KERANGKA PENDANAAN										KELOMPOK SASARAN	PRAKIRAAN MAJU RENCANA TAHUN 2025		PERANGKAT DAERAH PENANGGUNG JAWAB
							TARGET 2024		PAGU INDIKATIF (Rp)			Bertambah/Berkurang (10-12)	LOKASI	SUMBER DANA	PRIORITAS			TARGET	PAGU INDIKATIF (Rp)	
							SEBELUM	SESUDAH	RKPD 2024	APBD 2024	RKPD PERUBAHAN 2024				NASIONAL	DAERAH				
1	2	3	4	5	6	7	8	9	10	11	12	13	14	15	16	17	18	19	20	21
1.	**7.01.01**	**PROGRAM PENUNJANG URUSAN PEMERINTAHAN DAERAH KABUPATEN/KOTA**	**Cakupan pelayanan jasa administrasi perkantoran yang difasilitasi;Persentase Ketersediaan Dokumen Perencanaan, Penganggaran, dan Evaluasi Kinerja Perangkat Daerah;Persentase nilai aset dalam kondisi baik**				**100 %**	**100;100;100 %;%;%**	**1.897.136.175,00**	**1.810.481.284,00**	**1.804.532.501,00**	**-88.136.259,00**							**1.808.999.916,00**	
	7.01.01.2.01	Perencanaan, Penganggaran, dan Evaluasi Kinerja Perangkat Daerah	*Jumlah Dokumen Perencanaan, Penganggaran, dan Evaluasi Kinerja Perangkat Daerah yang disusun*				53 dok	62 dok	10.022.760,00	10.022.760,00	10.022.760,00	0,00			Memperkuat Stabilitas Polhukhankam Dan Transformasi Pelayanan Publik	Peningkatan kualitas pelayanan publik berbasis digital berorientasi kepuasan masyarakat Peningkatan kualitas pelayanan publik berbasis digital berorientasi kepuasan masyarakat	Kecamatan Pule		10.022.760,00	KECAMATAN PULE
	7.01.01.2.01.0001	Penyusunan Dokumen Perencanaan Perangkat Daerah																		
			Jumlah Dokumen Perencanaan Perangkat Daerah				15 Dokumen	16 Dokumen	5.949.276,00	5.949.276,00	5.949.276,00	0,00	Kab. Trenggalek, Pule, Semua Kel/Desa	PENDAPATAN ASLI DAERAH (PAD)	Memperkuat Stabilitas Polhukhankam Dan Transformasi Pelayanan Publik	Peningkatan kualitas pelayanan publik berbasis digital berorientasi kepuasan masyarakat Peningkatan kualitas pelayanan publik berbasis digital berorientasi kepuasan masyarakat			5.949.276,00	KECAMATAN PULE
	7.01.01.2.01.0006	Koordinasi dan Penyusunan Laporan Capaian Kinerja dan Ikhtisar Realisasi Kinerja SKPD																		
			Jumlah Laporan Capaian Kinerja dan Ikhtisar Realisasi Kinerja SKPD dan Laporan Hasil Koordinasi Penyusunan Laporan Capaian Kinerja dan Ikhtisar Realisasi Kinerja SKPD				46 Laporan	46 Laporan	4.073.484,00	4.073.484,00	4.073.484,00	0,00	Kab. Trenggalek, Pule, Semua Kel/Desa	PENDAPATAN ASLI DAERAH (PAD)	Memperkuat Stabilitas Polhukhankam Dan Transformasi Pelayanan Publik	Peningkatan kualitas pelayanan publik berbasis digital berorientasi kepuasan masyarakat Peningkatan kualitas pelayanan publik berbasis digital berorientasi kepuasan masyarakat			4.073.484,00	KECAMATAN PULE
	7.01.01.2.02	Administrasi Keuangan Perangkat Daerah	*Persentase Administrasi Keuangan Perangkat Daerah yang diselesaikan*				100 %	100 %	1.715.935.075,00	1.629.280.184,00	1.594.179.884,00	-121.755.191,00			Memperkuat Stabilitas Polhukhankam Dan Transformasi Pelayanan Publik	Peningkatan kualitas pelayanan publik berbasis digital berorientasi kepuasan masyarakat Peningkatan kualitas pelayanan publik berbasis digital berorientasi kepuasan masyarakat	Kecamatan Pule		1.619.199.884,00	KECAMATAN PULE
	7.01.01.2.02.0001	Penyediaan Gaji dan Tunjangan ASN																		
			Jumlah Orang yang Menerima Gaji dan Tunjangan ASN				13 Orang/bulan	13 Orang/bulan	1.668.055.075,00	1.581.400.184,00	1.571.319.884,00	-96.735.191,00	Kab. Trenggalek, Semua Kecamatan, Semua Kel/Desa Kab. Trenggalek, Pule, Semua Kel/Desa	DAU TAMBAHAN DUKUNGAN PENDANAAN ATAS KEBIJAKAN PENGGAJIAN PEGAWAI PEMERINTAH DENGAN PERJANJIAN KERJA	Memperkuat Stabilitas Polhukhankam Dan Transformasi Pelayanan Publik	Peningkatan kualitas pelayanan publik berbasis digital berorientasi kepuasan masyarakat Peningkatan kualitas pelayanan publik berbasis digital berorientasi kepuasan masyarakat			1.571.319.884,00	KECAMATAN PULE
	7.01.01.2.02.0002	Penyediaan Administrasi Pelaksanaan Tugas ASN																		
			Jumlah Dokumen Hasil Penyediaan Administrasi Pelaksanaan Tugas ASN				40 Dokumen	40 Dokumen	47.080.000,00	47.080.000,00	22.060.000,00	-25.020.000,00	Kab. Trenggalek, Pule, Semua Kel/Desa	PENDAPATAN ASLI DAERAH (PAD)	Memperkuat Stabilitas Polhukhankam Dan Transformasi Pelayanan Publik	Peningkatan kualitas pelayanan publik berbasis digital berorientasi kepuasan masyarakat Peningkatan kualitas pelayanan publik berbasis digital berorientasi kepuasan masyarakat			47.080.000,00	KECAMATAN PULE
	7.01.01.2.02.0003	Pelaksanaan Penatausahaan dan Pengujian/Verifikasi Keuangan SKPD																		
			Jumlah Dokumen Penatausahaan dan Pengujian/Verifikasi Keuangan SKPD				12 Dokumen	262 Dokumen	400.000,00	400.000,00	400.000,00	0,00	Kab. Trenggalek, Pule, Semua Kel/Desa	PENDAPATAN ASLI DAERAH (PAD)	Memperkuat Stabilitas Polhukhankam Dan Transformasi Pelayanan Publik	Peningkatan kualitas pelayanan publik berbasis digital berorientasi kepuasan masyarakat Peningkatan kualitas pelayanan publik berbasis digital berorientasi kepuasan masyarakat			400.000,00	KECAMATAN PULE
	7.01.01.2.02.0007	Koordinasi dan Penyusunan Laporan Keuangan Bulanan/ Triwulanan/ Semesteran SKPD																		
			Jumlah Laporan Keuangan Bulanan/ Triwulanan/ Semesteran SKPD dan Laporan Koordinasi Penyusunan Laporan Keuangan Bulanan/Triwulanan/Semesteran SKPD				44 Laporan	38 Laporan	400.000,00	400.000,00	400.000,00	0,00	Kab. Trenggalek, Pule, Semua Kel/Desa	PENDAPATAN ASLI DAERAH (PAD)	Memperkuat Stabilitas Polhukhankam Dan Transformasi Pelayanan Publik	Peningkatan kualitas pelayanan publik berbasis digital berorientasi kepuasan masyarakat Peningkatan kualitas pelayanan publik berbasis digital berorientasi kepuasan masyarakat			400.000,00	KECAMATAN PULE
	7.01.01.2.03	Administrasi Barang Milik Daerah pada Perangkat Daerah	*Persentase Administrasi Barang Milik Daerah pada perangkat daerah yang diselesaikan*				100 %	100 %	13.680.000,00	13.680.000,00	10.403.952,00	-3.276.048,00			Memperkuat Stabilitas Polhukhankam Dan Transformasi Pelayanan Publik	Peningkatan kualitas pelayanan publik berbasis digital berorientasi kepuasan masyarakat Peningkatan kualitas pelayanan publik berbasis digital berorientasi kepuasan masyarakat	Kecamatan Pule		13.680.000,00	KECAMATAN PULE

NO	KODE	URUSAN / BIDANG URUSAN / PROGRAM / KEGIATAN / SUB KEGIATAN	INDIKATOR PROGRAM / KEGIATAN / SUB KEGIATAN	TARGET AKHIR PERIODE RENSTRA OPD	REALISASI CAPAIAN RENJA OPD TAHUN 2022	PRAKIRAAN CAPAIAN TARGET RENJA OPD TAHUN 2023	CAPAIAN KINERJA DAN KERANGKA PENDANAAN										KELOMPOK SASARAN	PRAKIRAAN MAJU RENCANA TAHUN 2025		PERANGKAT DAERAH PENANGGUNG JAWAB
							TARGET 2024		PAGU INDIKATIF (Rp)			Bertambah/Berkurang (10-12)	LOKASI	SUMBER DANA	PRIORITAS			TARGET	PAGU INDIKATIF (Rp)	
							SEBELUM	SESUDAH	RKPD 2024	APBD 2024	RKPD PERUBAHAN 2024				NASIONAL	DAERAH				
1	2	3	4	5	6	7	8	9	10	11	12	13	14	15	16	17	18	19	20	21
	7.01.01.2.03.0006	Penatausahaan Barang Milik Daerah pada SKPD																		
			Jumlah Laporan Penatausahaan Barang Milik Daerah pada SKPD				41 Laporan	41 Laporan	13.680.000,00	13.680.000,00	10.403.952,00	-3.276.048,00	Kab. Trenggalek, Pule, Semua Kel/Desa	PENDAPATAN ASLI DAERAH (PAD)	Memperkuat Stabilitas Polhukhankam Dan Transformasi Pelayanan Publik	Peningkatan kualitas pelayanan publik berbasis digital berorientasi kepuasan masyarakat Peningkatan kualitas pelayanan publik berbasis digital berorientasi kepuasan masyarakat			13.680.000,00	KECAMATAN PULE
	7.01.01.2.05	Administrasi Kepegawaian Perangkat Daerah	*Persentase Administrasi Kepegawaian Perangkat Daerah yang diselesaikan*				100 %	100 %	1.900.000,00	1.900.000,00	400.000,00	-1.500.000,00			Memperkuat Stabilitas Polhukhankam Dan Transformasi Pelayanan Publik	Peningkatan kualitas pelayanan publik berbasis digital berorientasi kepuasan masyarakat Peningkatan kualitas pelayanan publik berbasis digital berorientasi kepuasan masyarakat	Kecamatan Pule		1.900.000,00	KECAMATAN PULE
	7.01.01.2.05.0002	Pengadaan Pakaian Dinas beserta Atribut Kelengkapannya																		
			Jumlah Paket Pakaian Dinas beserta Atribut Kelengkapan				1 Paket	0 Paket	1.500.000,00	1.500.000,00	0,00	-1.500.000,00	Kab. Trenggalek, Pule, Pule	PENDAPATAN ASLI DAERAH (PAD)	Memperkuat Stabilitas Polhukhankam Dan Transformasi Pelayanan Publik	Peningkatan kualitas pelayanan publik berbasis digital berorientasi kepuasan masyarakat Peningkatan kualitas pelayanan publik berbasis digital berorientasi kepuasan masyarakat			1.500.000,00	KECAMATAN PULE
	7.01.01.2.05.0003	Pendataan dan Pengolahan Administrasi Kepegawaian																		
			Jumlah Dokumen Pendataan dan Pengolahan Administrasi Kepegawaian				50 Dokumen	50 Dokumen	400.000,00	400.000,00	400.000,00	0,00	Kab. Trenggalek, Pule, Semua Kel/Desa	PENDAPATAN ASLI DAERAH (PAD)	Memperkuat Stabilitas Polhukhankam Dan Transformasi Pelayanan Publik	Peningkatan kualitas pelayanan publik berbasis digital berorientasi kepuasan masyarakat Peningkatan kualitas pelayanan publik berbasis digital berorientasi kepuasan masyarakat			400.000,00	KECAMATAN PULE
	7.01.01.2.06	Administrasi Umum Perangkat Daerah	*Persentase Administrasi Umum Perangkat Daerah yang diselesaikan*				100 %	100 %	51.351.700,00	51.351.700,00	78.423.508,00	27.071.808,00			Memperkuat Stabilitas Polhukhankam Dan Transformasi Pelayanan Publik	Peningkatan kualitas pelayanan publik berbasis digital berorientasi kepuasan masyarakat Peningkatan kualitas pelayanan publik berbasis digital berorientasi kepuasan masyarakat	Kecamatan Pule		53.094.875,00	KECAMATAN PULE
	7.01.01.2.06.0001	Penyediaan Komponen Instalasi Listrik/Penerangan Bangunan Kantor																		
			Jumlah Paket Komponen Instalasi Listrik/Penerangan Bangunan Kantor yang Disediakan				4 Paket	4 Paket	1.938.600,00	1.938.600,00	1.938.600,00	0,00	Kab. Trenggalek, Pule, Semua Kel/Desa	PENDAPATAN ASLI DAERAH (PAD)	Memperkuat Stabilitas Polhukhankam Dan Transformasi Pelayanan Publik	Peningkatan kualitas pelayanan publik berbasis digital berorientasi kepuasan masyarakat Peningkatan kualitas pelayanan publik berbasis digital berorientasi kepuasan masyarakat			1.938.600,00	KECAMATAN PULE
	7.01.01.2.06.0002	Penyediaan Peralatan dan Perlengkapan Kantor																		
			Jumlah Paket Peralatan dan Perlengkapan Kantor yang Disediakan				4 Paket	4 Paket	1.278.080,00	1.278.080,00	1.278.080,00	0,00	Kab. Trenggalek, Pule, Semua Kel/Desa	PENDAPATAN ASLI DAERAH (PAD)	Memperkuat Stabilitas Polhukhankam Dan Transformasi Pelayanan Publik	Peningkatan kualitas pelayanan publik berbasis digital berorientasi kepuasan masyarakat Peningkatan kualitas pelayanan publik berbasis digital berorientasi kepuasan masyarakat			1.278.080,00	KECAMATAN PULE
	7.01.01.2.06.0004	Penyediaan Bahan Logistik Kantor																		
			Jumlah Paket Bahan Logistik Kantor yang Disediakan				4 Paket	4 Paket	37.635.020,00	37.635.020,00	51.794.269,00	14.159.249,00	Kab. Trenggalek, Pule, Semua Kel/Desa	PENDAPATAN ASLI DAERAH (PAD)	Memperkuat Stabilitas Polhukhankam Dan Transformasi Pelayanan Publik	Peningkatan kualitas pelayanan publik berbasis digital berorientasi kepuasan masyarakat Peningkatan kualitas pelayanan publik berbasis digital berorientasi kepuasan masyarakat			37.635.020,00	KECAMATAN PULE
	7.01.01.2.06.0005	Penyediaan Barang Cetakan dan Penggandaan																		
			Jumlah Paket Barang Cetakan dan Penggandaan yang Disediakan				4 Paket	4 Paket	1.200.000,00	1.200.000,00	1.855.384,00	655.384,00	Kab. Trenggalek, Pule, Semua Kel/Desa	PENDAPATAN ASLI DAERAH (PAD)	Memperkuat Stabilitas Polhukhankam Dan Transformasi Pelayanan Publik	Peningkatan kualitas pelayanan publik berbasis digital berorientasi kepuasan masyarakat Peningkatan kualitas pelayanan publik berbasis digital berorientasi kepuasan masyarakat			1.200.000,00	KECAMATAN PULE
	7.01.01.2.06.0007	Penyediaan Bahan/Material																		

NO	KODE	URUSAN / BIDANG URUSAN / PROGRAM / KEGIATAN / SUB KEGIATAN	INDIKATOR PROGRAM / KEGIATAN / SUB KEGIATAN	TARGET AKHIR PERIODE RENSTRA OPD	REALISASI CAPAIAN RENJA OPD TAHUN 2022	PRAKIRAAN CAPAIAN TARGET RENJA OPD TAHUN 2023	CAPAIAN KINERJA DAN KERANGKA PENDANAAN										KELOMPOK SASARAN	PRAKIRAAN MAJU RENCANA TAHUN 2025		PERANGKAT DAERAH PENANGGUNG JAWAB
							TARGET 2024		PAGU INDIKATIF (Rp)			Bertambah/Berkurang (10-12)	LOKASI	SUMBER DANA	PRIORITAS			TARGET	PAGU INDIKATIF (Rp)	
							SEBELUM	SESUDAH	RKPD 2024	APBD 2024	RKPD PERUBAHAN 2024				NASIONAL	DAERAH				
1	2	3	4	5	6	7	8	9	10	11	12	13	14	15	16	17	18	19	20	21
			Jumlah Paket Bahan/Material yang Disediakan				4 Paket	4 Paket	1.200.000,00	1.200.000,00	1.750.000,00	550.000,00	Kab. Trenggalek, Pule, Semua Kel/Desa	PENDAPATAN ASLI DAERAH (PAD)	Memperkuat Stabilitas Polhukhankam Dan Transformasi Pelayanan Publik	Peningkatan kualitas pelayanan publik berbasis digital berorientasi kepuasan masyarakat Peningkatan kualitas pelayanan publik berbasis digital berorientasi kepuasan masyarakat			1.750.000,00	KECAMATAN PULE
	7.01.01.2.06.0008	Fasilitasi Kunjungan Tamu																		
			Jumlah Laporan Fasilitasi Kunjungan Tamu				12 Laporan	12 Laporan	1.200.000,00	1.200.000,00	2.393.175,00	1.193.175,00	Kab. Trenggalek, Pule, Semua Kel/Desa	PENDAPATAN ASLI DAERAH (PAD)	Memperkuat Stabilitas Polhukhankam Dan Transformasi Pelayanan Publik	Peningkatan kualitas pelayanan publik berbasis digital berorientasi kepuasan masyarakat Peningkatan kualitas pelayanan publik berbasis digital berorientasi kepuasan masyarakat			2.393.175,00	KECAMATAN PULE
	7.01.01.2.06.0009	Penyelenggaraan Rapat Koordinasi dan Konsultasi SKPD																		
			Jumlah Laporan Penyelenggaraan Rapat Koordinasi dan Konsultasi SKPD				12 Laporan	12 Laporan	6.500.000,00	6.500.000,00	17.014.000,00	10.514.000,00	Kab. Trenggalek, Pule, Semua Kel/Desa	PENDAPATAN ASLI DAERAH (PAD)	Memperkuat Stabilitas Polhukhankam Dan Transformasi Pelayanan Publik	Peningkatan kualitas pelayanan publik berbasis digital berorientasi kepuasan masyarakat Peningkatan kualitas pelayanan publik berbasis digital berorientasi kepuasan masyarakat			6.500.000,00	KECAMATAN PULE
	7.01.01.2.06.0010	Penatausahaan Arsip Dinamis pada SKPD																		
			Jumlah Dokumen Penatausahaan Arsip Dinamis pada SKPD				12 Dokumen	12 Dokumen	400.000,00	400.000,00	400.000,00	0,00	Kab. Trenggalek, Pule, Semua Kel/Desa	PENDAPATAN ASLI DAERAH (PAD)	Memperkuat Stabilitas Polhukhankam Dan Transformasi Pelayanan Publik	Peningkatan kualitas pelayanan publik berbasis digital berorientasi kepuasan masyarakat Peningkatan kualitas pelayanan publik berbasis digital berorientasi kepuasan masyarakat			400.000,00	KECAMATAN PULE
	7.01.01.2.07	Pengadaan Barang Milik Daerah Penunjang Urusan Pemerintah Daerah	*Persentase Pengadaan Barang Milik Daerah yang diselesaikan*				100 %	100 %	1.500.000,00	1.500.000,00	1.500.000,00	0,00			Memperkuat Stabilitas Polhukhankam Dan Transformasi Pelayanan Publik	Peningkatan kualitas pelayanan publik berbasis digital berorientasi kepuasan masyarakat Peningkatan kualitas pelayanan publik berbasis digital berorientasi kepuasan masyarakat	Kecamatan Pule		1.500.000,00	KECAMATAN PULE
	7.01.01.2.07.0006	Pengadaan Peralatan dan Mesin Lainnya																		
			Jumlah Unit Peralatan dan Mesin Lainnya yang Disediakan				1 Unit	1 Unit	1.500.000,00	1.500.000,00	1.500.000,00	0,00	Kab. Trenggalek, Pule, Semua Kel/Desa	PENDAPATAN ASLI DAERAH (PAD)	Memperkuat Stabilitas Polhukhankam Dan Transformasi Pelayanan Publik	Peningkatan kualitas pelayanan publik berbasis digital berorientasi kepuasan masyarakat Peningkatan kualitas pelayanan publik berbasis digital berorientasi kepuasan masyarakat			1.500.000,00	KECAMATAN PULE
	7.01.01.2.08	Penyediaan Jasa Penunjang Urusan Pemerintahan Daerah	*Persentase Jasa Penunjang Urusan Pemerintahan Daerah yang diselesaikan*				100 %	100 %	85.187.760,00	85.187.760,00	70.398.680,00	-14.789.080,00			Memperkuat Stabilitas Polhukhankam Dan Transformasi Pelayanan Publik	Peningkatan kualitas pelayanan publik berbasis digital berorientasi kepuasan masyarakat Peningkatan kualitas pelayanan publik berbasis digital berorientasi kepuasan masyarakat	Kecamatan Pule		70.398.680,00	KECAMATAN PULE
	7.01.01.2.08.0001	Penyediaan Jasa Surat Menyurat																		
			Jumlah Laporan Penyediaan Jasa Surat Menyurat				12 Laporan	12 Laporan	2.010.010,00	2.010.010,00	2.010.010,00	0,00	Kab. Trenggalek, Pule, Semua Kel/Desa	PENDAPATAN ASLI DAERAH (PAD)	Memperkuat Stabilitas Polhukhankam Dan Transformasi Pelayanan Publik	Peningkatan kualitas pelayanan publik berbasis digital berorientasi kepuasan masyarakat Peningkatan kualitas pelayanan publik berbasis digital berorientasi kepuasan masyarakat			2.010.010,00	KECAMATAN PULE
	7.01.01.2.08.0002	Penyediaan Jasa Komunikasi, Sumber Daya Air dan Listrik																		
			Jumlah Laporan Penyediaan Jasa Komunikasi, Sumber Daya Air dan Listrik yang Disediakan				24 Laporan	24 Laporan	33.671.750,00	33.671.750,00	18.832.670,00	-14.839.080,00	Kab. Trenggalek, Pule, Semua Kel/Desa	PENDAPATAN ASLI DAERAH (PAD)	Memperkuat Stabilitas Polhukhankam Dan Transformasi Pelayanan Publik	Peningkatan kualitas pelayanan publik berbasis digital berorientasi kepuasan masyarakat Peningkatan kualitas pelayanan publik berbasis digital berorientasi kepuasan masyarakat			18.832.670,00	KECAMATAN PULE
	7.01.01.2.08.0003	Penyediaan Jasa Peralatan dan Perlengkapan Kantor																		

NO	KODE	URUSAN / BIDANG URUSAN / PROGRAM / KEGIATAN / SUB KEGIATAN	INDIKATOR PROGRAM / KEGIATAN / SUB KEGIATAN	TARGET AKHIR PERIODE RENSTRA OPD	REALISASI CAPAIAN RENJA OPD TAHUN 2022	PRAKIRAAN CAPAIAN TARGET RENJA OPD TAHUN 2023	CAPAIAN KINERJA DAN KERANGKA PENDANAAN										KELOMPOK SASARAN	PRAKIRAAN MAJU RENCANA TAHUN 2025		PERANGKAT DAERAH PENANGGUNG JAWAB
							TARGET 2024		PAGU INDIKATIF (Rp)			Bertambah/Berkurang (10-12)	LOKASI	SUMBER DANA	PRIORITAS			TARGET	PAGU INDIKATIF (Rp)	
							SEBELUM	SESUDAH	RKPD 2024	APBD 2024	RKPD PERUBAHAN 2024				NASIONAL	DAERAH				
1	2	3	4	5	6	7	8	9	10	11	12	13	14	15	16	17	18	19	20	21
			Jumlah Laporan Penyediaan Jasa Peralatan dan Perlengkapan Kantor yang Disediakan				4 Laporan	4 Laporan	600.000,00	600.000,00	6.100.000,00	5.500.000,00	Kab. Trenggalek, Pule, Semua Kel/Desa	PENDAPATAN ASLI DAERAH (PAD)	Memperkuat Stabilitas Polhukhankam Dan Transformasi Pelayanan Publik	Peningkatan kualitas pelayanan publik berbasis digital berorientasi kepuasan masyarakat Peningkatan kualitas pelayanan publik berbasis digital berorientasi kepuasan masyarakat			6.100.000,00	KECAMATAN PULE
	7.01.01.2.08.0004	Penyediaan Jasa Pelayanan Umum Kantor																		
			Jumlah Laporan Penyediaan Jasa Pelayanan Umum Kantor yang Disediakan				13 Laporan	13 Laporan	48.906.000,00	48.906.000,00	43.456.000,00	-5.450.000,00	Kab. Trenggalek, Pule, Semua Kel/Desa Kab. Trenggalek, Semua Kecamatan, Semua Kel/Desa	PENDAPATAN ASLI DAERAH (PAD)	Memperkuat Stabilitas Polhukhankam Dan Transformasi Pelayanan Publik	Peningkatan kualitas pelayanan publik berbasis digital berorientasi kepuasan masyarakat Peningkatan kualitas pelayanan publik berbasis digital berorientasi kepuasan masyarakat			43.456.000,00	KECAMATAN PULE
	7.01.01.2.09	Pemeliharaan Barang Milik Daerah Penunjang Urusan Pemerintahan Daerah	*Persentase BMD Penunjang Urusan Pemerintahan Daerah yang dipelihara*				100 %	100 %	17.558.880,00	17.558.880,00	39.203.717,00	21.644.837,00			Memperkuat Stabilitas Polhukhankam Dan Transformasi Pelayanan Publik	Peningkatan kualitas pelayanan publik berbasis digital berorientasi kepuasan masyarakat Peningkatan kualitas pelayanan publik berbasis digital berorientasi kepuasan masyarakat	Kecamatan Pule		39.203.717,00	KECAMATAN PULE
	7.01.01.2.09.0002	Penyediaan Jasa Pemeliharaan, Biaya Pemeliharaan, Pajak dan Perizinan Kendaraan Dinas Operasional atau Lapangan																		
			Jumlah Kendaraan Dinas Operasional atau Lapangan yang Dipelihara dan dibayarkan Pajak dan Perizinannya				10 Unit	10 Unit	3.300.000,00	3.300.000,00	4.500.000,00	1.200.000,00	Kab. Trenggalek, Pule, Semua Kel/Desa	PENDAPATAN ASLI DAERAH (PAD)	Memperkuat Stabilitas Polhukhankam Dan Transformasi Pelayanan Publik	Peningkatan kualitas pelayanan publik berbasis digital berorientasi kepuasan masyarakat Peningkatan kualitas pelayanan publik berbasis digital berorientasi kepuasan masyarakat			4.500.000,00	KECAMATAN PULE
	7.01.01.2.09.0005	Pemeliharaan Mebel																		
			Jumlah Mebel yang Dipelihara				4 Unit	4 Unit	600.000,00	600.000,00	600.000,00	0,00	Kab. Trenggalek, Pule, Semua Kel/Desa	PENDAPATAN ASLI DAERAH (PAD)	Memperkuat Stabilitas Polhukhankam Dan Transformasi Pelayanan Publik	Peningkatan kualitas pelayanan publik berbasis digital berorientasi kepuasan masyarakat Peningkatan kualitas pelayanan publik berbasis digital berorientasi kepuasan masyarakat			600.000,00	KECAMATAN PULE
	7.01.01.2.09.0006	Pemeliharaan Peralatan dan Mesin Lainnya																		
			Jumlah Peralatan dan Mesin Lainnya yang Dipelihara				4 Unit	4 Unit	10.658.880,00	10.658.880,00	17.286.244,00	6.627.364,00	Kab. Trenggalek, Pule, Semua Kel/Desa	PENDAPATAN ASLI DAERAH (PAD)	Memperkuat Stabilitas Polhukhankam Dan Transformasi Pelayanan Publik	Peningkatan kualitas pelayanan publik berbasis digital berorientasi kepuasan masyarakat Peningkatan kualitas pelayanan publik berbasis digital berorientasi kepuasan masyarakat			17.286.244,00	KECAMATAN PULE
	7.01.01.2.09.0009	Pemeliharaan/Rehabilitasi Gedung Kantor dan Bangunan Lainnya																		
			Jumlah Gedung Kantor dan Bangunan Lainnya yang Dipelihara/Direhabilitasi				4 Unit	4 Unit	2.000.000,00	2.000.000,00	3.338.858,00	1.338.858,00	Kab. Trenggalek, Semua Kecamatan, Semua Kel/Desa	PENDAPATAN ASLI DAERAH (PAD)	Memperkuat Stabilitas Polhukhankam Dan Transformasi Pelayanan Publik	Peningkatan kualitas pelayanan publik berbasis digital berorientasi kepuasan masyarakat Peningkatan kualitas pelayanan publik berbasis digital berorientasi kepuasan masyarakat			3.338.858,00	KECAMATAN PULE
	7.01.01.2.09.0011	Pemeliharaan/Rehabilitasi Sarana dan Prasarana Pendukung Gedung Kantor atau Bangunan Lainnya																		
			Jumlah Sarana dan Prasarana Pendukung Gedung Kantor atau Bangunan Lainnya yang Dipelihara/Direhabilitasi				4 Unit	4 Unit	1.000.000,00	1.000.000,00	13.478.615,00	12.478.615,00	Kab. Trenggalek, Pule, Semua Kel/Desa	PENDAPATAN ASLI DAERAH (PAD)	Memperkuat Stabilitas Polhukhankam Dan Transformasi Pelayanan Publik	Peningkatan kualitas pelayanan publik berbasis digital berorientasi kepuasan masyarakat Peningkatan kualitas pelayanan publik berbasis digital berorientasi kepuasan masyarakat			13.478.615,00	KECAMATAN PULE
2.	**7.01.02**	**PROGRAM PENYELENGGARAAN PEMERINTAHAN DAN PELAYANAN PUBLIK**	**Persentase Penyelenggaraan Pemerintahan dan Pelayanan Publik yang dilaksanakan**				**100 %**	**100 %**	**31.962.660,00**	**31.962.660,00**	**34.562.660,00**	**2.600.000,00**							**34.562.660,00**	
	7.01.02.2.01	Koordinasi Penyelenggaraan Kegiatan Pemerintahan di Tingkat Kecamatan	*Jumlah Laporan Koordinasi Penyelenggaraan Kegiatan Pemerintahan di Tingkat Kecamatan yang disusun*				14 dokumen	2 dokumen	11.264.140,00	11.264.140,00	11.264.140,00	0,00			Memperkuat Stabilitas Polhukhankam Dan Transformasi Pelayanan Publik	Peningkatan kualitas pelayanan publik berbasis digital berorientasi kepuasan masyarakat Peningkatan kualitas pelayanan publik berbasis digital berorientasi kepuasan masyarakat	Kecamatan Pule		11.264.140,00	KECAMATAN PULE
	7.01.02.2.01.0001	Koordinasi/Sinergi Perencanaan dan Pelaksanaan Kegiatan Pemerintahan dengan Perangkat Daerah dan Instansi Vertikal Terkait																		

NO	KODE	URUSAN / BIDANG URUSAN / PROGRAM / KEGIATAN / SUB KEGIATAN	INDIKATOR PROGRAM / KEGIATAN / SUB KEGIATAN	TARGET AKHIR PERIODE RENSTRA OPD	REALISASI CAPAIAN RENJA OPD TAHUN 2022	PRAKIRAAN CAPAIAN TARGET RENJA OPD TAHUN 2023	CAPAIAN KINERJA DAN KERANGKA PENDANAAN										KELOMPOK SASARAN	PRAKIRAAN MAJU RENCANA TAHUN 2025		PERANGKAT DAERAH PENANGGUNG JAWAB
							TARGET 2024		PAGU INDIKATIF (Rp)			Bertambah/Berkurang (10-12)	LOKASI	SUMBER DANA	PRIORITAS			TARGET	PAGU INDIKATIF (Rp)	
							SEBELUM	SESUDAH	RKPD 2024	APBD 2024	RKPD PERUBAHAN 2024				NASIONAL	DAERAH				
1	2	3	4	5	6	7	8	9	10	11	12	13	14	15	16	17	18	19	20	21
			Jumlah Laporan Koordinasi/Sinergi Perencanaan dan Pelaksanaan Kegiatan Pemerintahan dengan Perangkat Daerah dan Instansi Vertikal Terkait				262 Laporan	2 Laporan	11.264.140,00	11.264.140,00	11.264.140,00	0,00	Kab. Trenggalek, Pule, Semua Kel/Desa	PENDAPATAN ASLI DAERAH (PAD)	Memperkuat Stabilitas Polhukhankam Dan Transformasi Pelayanan Publik	Peningkatan kualitas pelayanan publik berbasis digital berorientasi kepuasan masyarakat Peningkatan kualitas pelayanan publik berbasis digital berorientasi kepuasan masyarakat			11.264.140,00	KECAMATAN PULE
	7.01.02.2.04	Pelaksanaan Urusan Pemerintahan yang Dilimpahkan kepada Camat	*Jumlah Laporan Hasil Pelaksanaan Urusan Pemerintahan yang Dilimpahkan kepada Camat yang disusun*				12 dok	12 dok	20.698.520,00	20.698.520,00	23.298.520,00	2.600.000,00			Memperkuat Stabilitas Polhukhankam Dan Transformasi Pelayanan Publik	Peningkatan kualitas pelayanan publik berbasis digital berorientasi kepuasan masyarakat Peningkatan kualitas pelayanan publik berbasis digital berorientasi kepuasan masyarakat	Kecamatan Pule		23.298.520,00	KECAMATAN PULE
	7.01.02.2.04.0003	Pelaksanaan Urusan Pemerintahan yang Terkait dengan Kewenangan Lain yang Dilimpahkan																		
			Jumlah Laporan Pelaksanaan Kewenangan Lain yang Dilimpahkan				12 Laporan	12 Laporan	20.698.520,00	20.698.520,00	23.298.520,00	2.600.000,00	Kab. Trenggalek, Pule, Semua Kel/Desa	PENDAPATAN ASLI DAERAH (PAD)	Memperkuat Stabilitas Polhukhankam Dan Transformasi Pelayanan Publik	Peningkatan kualitas pelayanan publik berbasis digital berorientasi kepuasan masyarakat Peningkatan kualitas pelayanan publik berbasis digital berorientasi kepuasan masyarakat			23.298.520,00	KECAMATAN PULE
3.	**7.01.03**	**PROGRAM PEMBERDAYAAN MASYARAKAT DESA DAN KELURAHAN**	**Persentase capaian kegiatan pemberdayaan masyarakat desa dan kelurahan yang dilaksanakan**				**100 %**	**100 %**	**12.338.500,00**	**12.338.500,00**	**12.320.633,00**	**0,00**							**12.338.500,00**	
	7.01.03.2.01	Koordinasi Kegiatan Pemberdayaan Desa	*Jumlah Laporan Hasil Koordinasi Kegiatan Pemberdayaan Desa yang disusun*				2 dok	4 dok	12.338.500,00	12.338.500,00	12.320.633,00	-17.867,00			Memperkuat Stabilitas Polhukhankam Dan Transformasi Pelayanan Publik	Peningkatan kualitas pelayanan publik berbasis digital berorientasi kepuasan masyarakat Peningkatan kualitas pelayanan publik berbasis digital berorientasi kepuasan masyarakat	Kecamatan Pule		12.338.500,00	KECAMATAN PULE
	7.01.03.2.01.0003	Peningkatan Efektifitas Kegiatan Pemberdayaan Masyarakat di Wilayah Kecamatan																		
			Jumlah Laporan Peningkatan Efektivitas Kegiatan Pemberdayaan Masyarakat di Wilayah Kecamatan				4 Laporan	4 Laporan	12.338.500,00	12.338.500,00	12.320.633,00	-17.867,00	Kab. Trenggalek, Pule, Pule	PENDAPATAN ASLI DAERAH (PAD)	Memperkuat Stabilitas Polhukhankam Dan Transformasi Pelayanan Publik	Peningkatan kualitas pelayanan publik berbasis digital berorientasi kepuasan masyarakat Peningkatan kualitas pelayanan publik berbasis digital berorientasi kepuasan masyarakat			12.338.500,00	KECAMATAN PULE
4.	**7.01.04**	**PROGRAM KOORDINASI KETENTRAMAN DAN KETERTIBAN UMUM**	**Persentase Konflik yang ditindaklanjuti**				**100 %**	**100 %**	**12.928.040,00**	**12.928.040,00**	**15.021.215,00**	**2.093.175,00**							**15.021.215,00**	
	7.01.04.2.01	Koordinasi Upaya Penyelenggaraan Ketenteraman dan Ketertiban Umum	*Jumlah laporan Hasil Koordinasi Penyelenggaraan Ketentraman dan Ketertiban Umum yang disusun*				16 dokumen	16 dokumen	12.928.040,00	12.928.040,00	15.021.215,00	2.093.175,00			Memperkuat Stabilitas Polhukhankam Dan Transformasi Pelayanan Publik	Peningkatan kualitas pelayanan publik berbasis digital berorientasi kepuasan masyarakat Peningkatan kualitas pelayanan publik berbasis digital berorientasi kepuasan masyarakat	Kecamatan Pule		15.021.215,00	KECAMATAN PULE
	7.01.04.2.01.0001	Sinergitas dengan Kepolisian Negara Republik Indonesia, Tentara Nasional Indonesia dan Instansi Vertikal di Wilayah Kecamatan																		
			Jumlah Laporan Hasil Sinergitas dengan Kepolisian Negara Republik Indonesia, Tentara Nasional Indonesia dan Instansi Vertikal di Wilayah Kecamatan				12 Laporan	12 Laporan	8.928.040,00	8.928.040,00	11.021.215,00	2.093.175,00	Kab. Trenggalek, Pule, Semua Kel/Desa	PENDAPATAN ASLI DAERAH (PAD)	Memperkuat Stabilitas Polhukhankam Dan Transformasi Pelayanan Publik	Peningkatan kualitas pelayanan publik berbasis digital berorientasi kepuasan masyarakat Peningkatan kualitas pelayanan publik berbasis digital berorientasi kepuasan masyarakat			11.021.215,00	KECAMATAN PULE
	7.01.04.2.01.0002	Harmonisasi Hubungan dengan Tokoh Agama dan Tokoh Masyarakat																		
			Jumlah Laporan Pelaksanaan Harmonisasi Hubungan dengan Tokoh Agama dan Tokoh Masyarakat				4 Laporan	4 Laporan	4.000.000,00	4.000.000,00	4.000.000,00	0,00	Kab. Trenggalek, Pule, Semua Kel/Desa	PENDAPATAN ASLI DAERAH (PAD)	Memperkuat Stabilitas Polhukhankam Dan Transformasi Pelayanan Publik	Peningkatan kualitas pelayanan publik berbasis digital berorientasi kepuasan masyarakat Peningkatan kualitas pelayanan publik berbasis digital berorientasi kepuasan masyarakat			4.000.000,00	KECAMATAN PULE
5.	**7.01.06**	**PROGRAM PEMBINAAN DAN PENGAWASAN PEMERINTAHAN DESA**	**Persentase dokumen/laporan perencanaan, penganggaran dan pelaporan desa yang disusun dengan benar dan tepat waktu**				**100 %**	**100 %**	**14.979.000,00**	**14.979.009,00**	**16.172.184,00**	**1.193.184,00**							**16.172.184,00**	

NO	KODE	URUSAN / BIDANG URUSAN / PROGRAM / KEGIATAN / SUB KEGIATAN	INDIKATOR PROGRAM / KEGIATAN / SUB KEGIATAN	TARGET AKHIR PERIODE RENSTRA OPD	REALISASI CAPAIAN RENJA OPD TAHUN 2022	PRAKIRAAN CAPAIAN TARGET RENJA OPD TAHUN 2023	CAPAIAN KINERJA DAN KERANGKA PENDANAAN										KELOMPOK SASARAN	PRAKIRAAN MAJU RENCANA TAHUN 2025		PERANGKAT DAERAH PENANGGUNG JAWAB
							TARGET 2024		PAGU INDIKATIF (Rp)			Bertambah/Berkurang (10-12)	LOKASI	SUMBER DANA	PRIORITAS			TARGET	PAGU INDIKATIF (Rp)	
							SEBELUM	SESUDAH	RKPD 2024	APBD 2024	RKPD PERUBAHAN 2024				NASIONAL	DAERAH				
1	2	3	4	5	6	7	8	9	10	11	12	13	14	15	16	17	18	19	20	21
	7.01.06.2.01	Fasilitasi, Rekomendasi dan Koordinasi Pembinaan dan Pengawasan Pemerintahan Desa	*Jumlah laporan hasil Fasilitasi, Rekomendasi dan Koordinasi Pembinaan dan Pengawasan Pemerintahan Desa yang dilaksanakan*				12 dokumen	24 dokumen	14.979.000,00	14.979.009,00	16.172.184,00	1.193.184,00			Memperkuat Stabilitas Polhukhankam Dan Transformasi Pelayanan Publik	Peningkatan kualitas pelayanan publik berbasis digital berorientasi kepuasan masyarakat Peningkatan kualitas pelayanan publik berbasis digital berorientasi kepuasan masyarakat	Kecamatan Pule		16.172.184,00	KECAMATAN PULE
	7.01.06.2.01.0002	Fasilitasi Administrasi Tata Pemerintahan Desa																		
			Jumlah Dokumen yang Difasilitasi dalam rangka Administrasi Tata Pemerintahan Desa				12 Dokumen	12 Dokumen	8.076.702,00	8.076.711,00	9.269.886,00	1.193.184,00	Kab. Trenggalek, Pule, Semua Kel/Desa	PENDAPATAN ASLI DAERAH (PAD)	Memperkuat Stabilitas Polhukhankam Dan Transformasi Pelayanan Publik	Peningkatan kualitas pelayanan publik berbasis digital berorientasi kepuasan masyarakat Peningkatan kualitas pelayanan publik berbasis digital berorientasi kepuasan masyarakat			9.269.886,00	KECAMATAN PULE
	7.01.06.2.01.0003	Fasilitasi Pengelolaan Keuangan Desa dan Pendayagunaan Aset Desa																		
			Jumlah Dokumen yang Difasilitasi dalam rangka Pengelolaan Keuangan Desa dan Pendayagunaan Aset Desa				12 Dokumen	12 Dokumen	6.902.298,00	6.902.298,00	6.902.298,00	0,00	Kab. Trenggalek, Pule, Semua Kel/Desa	PENDAPATAN ASLI DAERAH (PAD)	Memperkuat Stabilitas Polhukhankam Dan Transformasi Pelayanan Publik	Peningkatan kualitas pelayanan publik berbasis digital berorientasi kepuasan masyarakat Peningkatan kualitas pelayanan publik berbasis digital berorientasi kepuasan masyarakat			6.902.298,00	KECAMATAN PULE
		KECAMATAN GANDUSARI							**2.144.761.250,00**	**2.234.087.295,00**	**2.171.291.047,00**	**26.529.797,00**							**2.405.384.500,00**	
	7	**UNSUR KEWILAYAHAN**							**2.144.761.250,00**	**2.234.087.295,00**	**2.171.291.047,00**	**26.529.797,00**							**2.405.384.500,00**	
	7.01	**KECAMATAN**							**2.144.761.250,00**	**2.234.087.295,00**	**2.171.291.047,00**	**26.529.797,00**							**2.405.384.500,00**	
1.	**7.01.01**	**PROGRAM PENUNJANG URUSAN PEMERINTAHAN DAERAH KABUPATEN/KOTA**	**Cakupan pelayanan jasa administrasi perkantoran yang difasilitasi;Persentase nilai aset dalam kondisi baik;Persentase Ketersediaan Dokumen Perencanaan, Penganggaran, dan Evaluasi Kinerja Perangkat Daerah**				**100 %**	**100;100;100 %;%;%**	**2.073.261.250,00**	**2.143.475.656,00**	**2.076.486.229,00**	**160.313.250,00**							**2.233.574.500,00**	
	7.01.01.2.01	Perencanaan, Penganggaran, dan Evaluasi Kinerja Perangkat Daerah	*Jumlah Dokumen Perencanaan, Penganggaran, dan Evaluasi Kinerja Perangkat Daerah yang disusun*				45 Dokumen	45 Dokumen	10.000.000,00	6.862.244,00	6.862.244,00	-3.137.756,00			Memperkuat Stabilitas Polhukhankam Dan Transformasi Pelayanan Publik	Peningkatan kualitas pelayanan publik berbasis digital berorientasi kepuasan masyarakat Peningkatan kualitas pelayanan publik berbasis digital berorientasi kepuasan masyarakat	Masyarakat Kecamatan Gandusari		14.000.000,00	KECAMATAN GANDUSARI
	7.01.01.2.01.0001	Penyusunan Dokumen Perencanaan Perangkat Daerah																		
			Jumlah Dokumen Perencanaan Perangkat Daerah				14 Dokumen	14 Dokumen	5.000.000,00	3.592.120,00	3.592.120,00	-1.407.880,00	Kab. Trenggalek, Semua Kecamatan, Semua Kel/Desa	PENDAPATAN ASLI DAERAH (PAD)	Memperkuat Stabilitas Polhukhankam Dan Transformasi Pelayanan Publik	Peningkatan kualitas pelayanan publik berbasis digital berorientasi kepuasan masyarakat Peningkatan kualitas pelayanan publik berbasis digital berorientasi kepuasan masyarakat			8.000.000,00	KECAMATAN GANDUSARI
	7.01.01.2.01.0006	Koordinasi dan Penyusunan Laporan Capaian Kinerja dan Ikhtisar Realisasi Kinerja SKPD																		
			Jumlah Laporan Capaian Kinerja dan Ikhtisar Realisasi Kinerja SKPD dan Laporan Hasil Koordinasi Penyusunan Laporan Capaian Kinerja dan Ikhtisar Realisasi Kinerja SKPD				46 Laporan	46 Laporan	5.000.000,00	3.270.124,00	3.270.124,00	-1.729.876,00	Kab. Trenggalek, Semua Kecamatan, Semua Kel/Desa	PENDAPATAN ASLI DAERAH (PAD)	Memperkuat Stabilitas Polhukhankam Dan Transformasi Pelayanan Publik	Peningkatan kualitas pelayanan publik berbasis digital berorientasi kepuasan masyarakat Peningkatan kualitas pelayanan publik berbasis digital berorientasi kepuasan masyarakat			6.000.000,00	KECAMATAN GANDUSARI
	7.01.01.2.02	Administrasi Keuangan Perangkat Daerah	*Persentase Administrasi Keuangan Perangkat Daerah yang diselesaikan*				100 %	100 %	1.939.863.106,00	2.017.249.356,00	1.939.453.108,00	-409.998,00			Memperkuat Stabilitas Polhukhankam Dan Transformasi Pelayanan Publik	Peningkatan kualitas pelayanan publik berbasis digital berorientasi kepuasan masyarakat Peningkatan kualitas pelayanan publik berbasis digital berorientasi kepuasan masyarakat	Masyarakat Kecamatan Gandusari		2.064.906.136,00	KECAMATAN GANDUSARI
	7.01.01.2.02.0001	Penyediaan Gaji dan Tunjangan ASN																		
			Jumlah Orang yang Menerima Gaji dan Tunjangan ASN				15 Orang/bulan	15 Orang/bulan	1.875.421.050,00	1.964.747.095,00	1.891.950.847,00	16.529.797,00	Kab. Trenggalek, Semua Kecamatan, Semua Kel/Desa	PENDAPATAN ASLI DAERAH (PAD)	Memperkuat Stabilitas Polhukhankam Dan Transformasi Pelayanan Publik	Peningkatan kualitas pelayanan publik berbasis digital berorientasi kepuasan masyarakat Peningkatan kualitas pelayanan publik berbasis digital berorientasi kepuasan masyarakat			1.998.564.080,00	KECAMATAN GANDUSARI
	7.01.01.2.02.0002	Penyediaan Administrasi Pelaksanaan Tugas ASN																		

NO	KODE	URUSAN / BIDANG URUSAN / PROGRAM / KEGIATAN / SUB KEGIATAN	INDIKATOR PROGRAM / KEGIATAN / SUB KEGIATAN	TARGET AKHIR PERIODE RENSTRA OPD	REALISASI CAPAIAN RENJA OPD TAHUN 2022	PRAKIRAAN CAPAIAN TARGET RENJA OPD TAHUN 2023	CAPAIAN KINERJA DAN KERANGKA PENDANAAN										KELOMPOK SASARAN	PRAKIRAAN MAJU RENCANA TAHUN 2025		PERANGKAT DAERAH PENANGGUNG JAWAB
							TARGET 2024		PAGU INDIKATIF (Rp)			Bertambah/Berkurang (10-12)	LOKASI	SUMBER DANA	PRIORITAS			TARGET	PAGU INDIKATIF (Rp)	
							SEBELUM	SESUDAH	RKPD 2024	APBD 2024	RKPD PERUBAHAN 2024				NASIONAL	DAERAH				
1	2	3	4	5	6	7	8	9	10	11	12	13	14	15	16	17	18	19	20	21
			Jumlah Dokumen Hasil Penyediaan Administrasi Pelaksanaan Tugas ASN				38 Dokumen	38 Dokumen	60.442.056,00	49.560.000,00	44.560.000,00	-15.882.056,00	Kab. Trenggalek, Gandusari, Semua Kel/Desa	PENDAPATAN ASLI DAERAH (PAD)	Memperkuat Stabilitas Polhukhankam Dan Transformasi Pelayanan Publik	Peningkatan kualitas pelayanan publik berbasis digital berorientasi kepuasan masyarakat Peningkatan kualitas pelayanan publik berbasis digital berorientasi kepuasan masyarakat			57.842.056,00	KECAMATAN GANDUSARI
	7.01.01.2.02.0003	Pelaksanaan Penatausahaan dan Pengujian/Verifikasi Keuangan SKPD																		
			Jumlah Dokumen Penatausahaan dan Pengujian/Verifikasi Keuangan SKPD				300 Dokumen	300 Dokumen	2.000.000,00	954.540,00	954.540,00	-1.045.460,00	Kab. Trenggalek, Semua Kecamatan, Semua Kel/Desa	PENDAPATAN ASLI DAERAH (PAD)	Memperkuat Stabilitas Polhukhankam Dan Transformasi Pelayanan Publik	Peningkatan kualitas pelayanan publik berbasis digital berorientasi kepuasan masyarakat Peningkatan kualitas pelayanan publik berbasis digital berorientasi kepuasan masyarakat			4.000.000,00	KECAMATAN GANDUSARI
	7.01.01.2.02.0007	Koordinasi dan Penyusunan Laporan Keuangan Bulanan/ Triwulanan/ Semesteran SKPD																		
			Jumlah Laporan Keuangan Bulanan/ Triwulanan/ Semesteran SKPD dan Laporan Koordinasi Penyusunan Laporan Keuangan Bulanan/Triwulanan/Semesteran SKPD				38 Laporan	38 Laporan	2.000.000,00	1.987.721,00	1.987.721,00	-12.279,00	Kab. Trenggalek, Gandusari, Semua Kel/Desa	PENDAPATAN ASLI DAERAH (PAD)	Memperkuat Stabilitas Polhukhankam Dan Transformasi Pelayanan Publik	Peningkatan kualitas pelayanan publik berbasis digital berorientasi kepuasan masyarakat Peningkatan kualitas pelayanan publik berbasis digital berorientasi kepuasan masyarakat			4.500.000,00	KECAMATAN GANDUSARI
	7.01.01.2.03	Administrasi Barang Milik Daerah pada Perangkat Daerah	*Persentase Pengadaan Barang Milik Daerah yang diselesaikan*				100 %	100 %	1.000.000,00	1.000.000,00	1.000.000,00	0,00			Memperkuat Stabilitas Polhukhankam Dan Transformasi Pelayanan Publik	Peningkatan kualitas pelayanan publik berbasis digital berorientasi kepuasan masyarakat Peningkatan kualitas pelayanan publik berbasis digital berorientasi kepuasan masyarakat	Masyarakat Kecamatan Gandusari		4.000.000,00	KECAMATAN GANDUSARI
	7.01.01.2.03.0006	Penatausahaan Barang Milik Daerah pada SKPD																		
			Jumlah Laporan Penatausahaan Barang Milik Daerah pada SKPD				27 Laporan	27 Laporan	1.000.000,00	1.000.000,00	1.000.000,00	0,00	Kab. Trenggalek, Gandusari, Semua Kel/Desa	PENDAPATAN ASLI DAERAH (PAD)	Memperkuat Stabilitas Polhukhankam Dan Transformasi Pelayanan Publik	Peningkatan kualitas pelayanan publik berbasis digital berorientasi kepuasan masyarakat Peningkatan kualitas pelayanan publik berbasis digital berorientasi kepuasan masyarakat			4.000.000,00	KECAMATAN GANDUSARI
	7.01.01.2.05	Administrasi Kepegawaian Perangkat Daerah	*Persentase Administrasi Kepegawaian Perangkat Daerah yang diselesaikan*				100 %	100 %	1.000.000,00	500.000,00	500.000,00	-500.000,00			Memperkuat Stabilitas Polhukhankam Dan Transformasi Pelayanan Publik	Peningkatan kualitas pelayanan publik berbasis digital berorientasi kepuasan masyarakat Peningkatan kualitas pelayanan publik berbasis digital berorientasi kepuasan masyarakat	Masyarakat Kecamatan Gandusari		2.600.000,00	KECAMATAN GANDUSARI
	7.01.01.2.05.0003	Pendataan dan Pengolahan Administrasi Kepegawaian																		
			Jumlah Dokumen Pendataan dan Pengolahan Administrasi Kepegawaian				50 Dokumen	50 Dokumen	1.000.000,00	500.000,00	500.000,00	-500.000,00	Kab. Trenggalek, Gandusari, Semua Kel/Desa	PENDAPATAN ASLI DAERAH (PAD)	Memperkuat Stabilitas Polhukhankam Dan Transformasi Pelayanan Publik	Peningkatan kualitas pelayanan publik berbasis digital berorientasi kepuasan masyarakat Peningkatan kualitas pelayanan publik berbasis digital berorientasi kepuasan masyarakat			2.600.000,00	KECAMATAN GANDUSARI
	7.01.01.2.06	Administrasi Umum Perangkat Daerah	*Persentase Administrasi Umum Perangkat Daerah yang diselesaikan*				100 %	100 %	51.872.144,00	47.371.524,00	53.012.745,00	1.140.601,00			Memperkuat Stabilitas Polhukhankam Dan Transformasi Pelayanan Publik	Peningkatan kualitas pelayanan publik berbasis digital berorientasi kepuasan masyarakat Peningkatan kualitas pelayanan publik berbasis digital berorientasi kepuasan masyarakat	Masyarakat Kecamatan Gandusari		72.068.364,00	KECAMATAN GANDUSARI
	7.01.01.2.06.0001	Penyediaan Komponen Instalasi Listrik/Penerangan Bangunan Kantor																		
			Jumlah Paket Komponen Instalasi Listrik/Penerangan Bangunan Kantor yang Disediakan				4 Paket	4 Paket	5.000.000,00	3.319.712,00	3.319.712,00	-1.680.288,00	Kab. Trenggalek, Gandusari, Semua Kel/Desa	PENDAPATAN ASLI DAERAH (PAD)	Memperkuat Stabilitas Polhukhankam Dan Transformasi Pelayanan Publik	Peningkatan kualitas pelayanan publik berbasis digital berorientasi kepuasan masyarakat Peningkatan kualitas pelayanan publik berbasis digital berorientasi kepuasan masyarakat			6.928.420,00	KECAMATAN GANDUSARI
	7.01.01.2.06.0002	Penyediaan Peralatan dan Perlengkapan Kantor																		

NO	KODE	URUSAN / BIDANG URUSAN / PROGRAM / KEGIATAN / SUB KEGIATAN	INDIKATOR PROGRAM / KEGIATAN / SUB KEGIATAN	TARGET AKHIR PERIODE RENSTRA OPD	REALISASI CAPAIAN RENJA OPD TAHUN 2022	PRAKIRAAN CAPAIAN TARGET RENJA OPD TAHUN 2023	CAPAIAN KINERJA DAN KERANGKA PENDANAAN										KELOMPOK SASARAN	PRAKIRAAN MAJU RENCANA TAHUN 2025		PERANGKAT DAERAH PENANGGUNG JAWAB
							TARGET 2024		PAGU INDIKATIF (Rp)			Bertambah/Berkurang (10-12)	LOKASI	SUMBER DANA	PRIORITAS			TARGET	PAGU INDIKATIF (Rp)	
							SEBELUM	SESUDAH	RKPD 2024	APBD 2024	RKPD PERUBAHAN 2024				NASIONAL	DAERAH				
1	2	3	4	5	6	7	8	9	10	11	12	13	14	15	16	17	18	19	20	21
			Jumlah Paket Peralatan dan Perlengkapan Kantor yang Disediakan				4 Paket	4 Paket	10.000.000,00	7.243.153,00	7.243.153,00	-2.756.847,00	Kab. Trenggalek, Gandusari, Semua Kel/Desa	PENDAPATAN ASLI DAERAH (PAD)	Memperkuat Stabilitas Polhukhankam Dan Transformasi Pelayanan Publik	Peningkatan kualitas pelayanan publik berbasis digital berorientasi kepuasan masyarakat Peningkatan kualitas pelayanan publik berbasis digital berorientasi kepuasan masyarakat			14.811.000,00	KECAMATAN GANDUSARI
	7.01.01.2.06.0004	Penyediaan Bahan Logistik Kantor																		
			Jumlah Paket Bahan Logistik Kantor yang Disediakan				4 Paket	4 Paket	10.000.000,00	4.220.000,00	4.220.000,00	-5.780.000,00	Kab. Trenggalek, Gandusari, Semua Kel/Desa	PENDAPATAN ASLI DAERAH (PAD)	Memperkuat Stabilitas Polhukhankam Dan Transformasi Pelayanan Publik	Peningkatan kualitas pelayanan publik berbasis digital berorientasi kepuasan masyarakat Peningkatan kualitas pelayanan publik berbasis digital berorientasi kepuasan masyarakat			16.914.000,00	KECAMATAN GANDUSARI
	7.01.01.2.06.0005	Penyediaan Barang Cetakan dan Penggandaan																		
			Jumlah Paket Barang Cetakan dan Penggandaan yang Disediakan				4 Paket	4 Paket	5.872.144,00	4.963.499,00	5.274.720,00	-597.424,00	Kab. Trenggalek, Gandusari, Semua Kel/Desa	PENDAPATAN ASLI DAERAH (PAD)	Memperkuat Stabilitas Polhukhankam Dan Transformasi Pelayanan Publik	Peningkatan kualitas pelayanan publik berbasis digital berorientasi kepuasan masyarakat Peningkatan kualitas pelayanan publik berbasis digital berorientasi kepuasan masyarakat			7.620.000,00	KECAMATAN GANDUSARI
	7.01.01.2.06.0007	Penyediaan Bahan/Material																		
			Jumlah Paket Bahan/Material yang Disediakan				4 Paket	4 Paket	10.000.000,00	12.108.000,00	12.108.000,00	2.108.000,00	Kab. Trenggalek, Semua Kecamatan, Semua Kel/Desa	PENDAPATAN ASLI DAERAH (PAD)	Memperkuat Stabilitas Polhukhankam Dan Transformasi Pelayanan Publik	Peningkatan kualitas pelayanan publik berbasis digital berorientasi kepuasan masyarakat Peningkatan kualitas pelayanan publik berbasis digital berorientasi kepuasan masyarakat			11.104.944,00	KECAMATAN GANDUSARI
	7.01.01.2.06.0009	Penyelenggaraan Rapat Koordinasi dan Konsultasi SKPD																		
			Jumlah Laporan Penyelenggaraan Rapat Koordinasi dan Konsultasi SKPD				12 Laporan	12 Laporan	10.000.000,00	14.525.000,00	19.855.000,00	9.855.000,00	Kab. Trenggalek, Semua Kecamatan, Semua Kel/Desa	PENDAPATAN ASLI DAERAH (PAD)	Memperkuat Stabilitas Polhukhankam Dan Transformasi Pelayanan Publik	Peningkatan kualitas pelayanan publik berbasis digital berorientasi kepuasan masyarakat Peningkatan kualitas pelayanan publik berbasis digital berorientasi kepuasan masyarakat			13.690.000,00	KECAMATAN GANDUSARI
	7.01.01.2.06.0010	Penatausahaan Arsip Dinamis pada SKPD																		
			Jumlah Dokumen Penatausahaan Arsip Dinamis pada SKPD				12 Dokumen	12 Dokumen	1.000.000,00	992.160,00	992.160,00	-7.840,00	Kab. Trenggalek, Semua Kecamatan, Semua Kel/Desa	PENDAPATAN ASLI DAERAH (PAD)	Memperkuat Stabilitas Polhukhankam Dan Transformasi Pelayanan Publik	Peningkatan kualitas pelayanan publik berbasis digital berorientasi kepuasan masyarakat Peningkatan kualitas pelayanan publik berbasis digital berorientasi kepuasan masyarakat			1.000.000,00	KECAMATAN GANDUSARI
	7.01.01.2.07	Pengadaan Barang Milik Daerah Penunjang Urusan Pemerintah Daerah	*Persentase Pengadaan Barang Milik Daerah yang diselesaikan*				100 %	100 %	3.000.000,00	4.010.000,00	4.010.000,00	1.010.000,00			Memperkuat Stabilitas Polhukhankam Dan Transformasi Pelayanan Publik	Peningkatan kualitas pelayanan publik berbasis digital berorientasi kepuasan masyarakat Peningkatan kualitas pelayanan publik berbasis digital berorientasi kepuasan masyarakat	Masyarakat Kecamatan Gandusari		2.000.000,00	KECAMATAN GANDUSARI
	7.01.01.2.07.0006	Pengadaan Peralatan dan Mesin Lainnya																		
			Jumlah Unit Peralatan dan Mesin Lainnya yang Disediakan				5 Unit	5 Unit	3.000.000,00	4.010.000,00	4.010.000,00	1.010.000,00	Kab. Trenggalek, Semua Kecamatan, Semua Kel/Desa	PENDAPATAN ASLI DAERAH (PAD)	Memperkuat Stabilitas Polhukhankam Dan Transformasi Pelayanan Publik	Peningkatan kualitas pelayanan publik berbasis digital berorientasi kepuasan masyarakat Peningkatan kualitas pelayanan publik berbasis digital berorientasi kepuasan masyarakat			2.000.000,00	KECAMATAN GANDUSARI
	7.01.01.2.08	Penyediaan Jasa Penunjang Urusan Pemerintahan Daerah	*Persentase Jasa Penunjang Urusan Pemerintahan Daerah yang diselesaikan*				100 %	100 %	46.526.000,00	46.495.100,00	47.774.700,00	1.248.700,00			Memperkuat Stabilitas Polhukhankam Dan Transformasi Pelayanan Publik	Peningkatan kualitas pelayanan publik berbasis digital berorientasi kepuasan masyarakat Peningkatan kualitas pelayanan publik berbasis digital berorientasi kepuasan masyarakat	Masyarakat Kecamatan Gandusari		49.500.000,00	KECAMATAN GANDUSARI
	7.01.01.2.08.0002	Penyediaan Jasa Komunikasi, Sumber Daya Air dan Listrik																		

NO	KODE	URUSAN / BIDANG URUSAN / PROGRAM / KEGIATAN / SUB KEGIATAN	INDIKATOR PROGRAM / KEGIATAN / SUB KEGIATAN	TARGET AKHIR PERIODE RENSTRA OPD	REALISASI CAPAIAN RENJA OPD TAHUN 2022	PRAKIRAAN CAPAIAN TARGET RENJA OPD TAHUN 2023	CAPAIAN KINERJA DAN KERANGKA PENDANAAN										KELOMPOK SASARAN	PRAKIRAAN MAJU RENCANA TAHUN 2025		PERANGKAT DAERAH PENANGGUNG JAWAB
							TARGET 2024		PAGU INDIKATIF (Rp)			Bertambah/Berkurang (10-12)	LOKASI	SUMBER DANA	PRIORITAS			TARGET	PAGU INDIKATIF (Rp)	
							SEBELUM	SESUDAH	RKPD 2024	APBD 2024	RKPD PERUBAHAN 2024				NASIONAL	DAERAH				
1	2	3	4	5	6	7	8	9	10	11	12	13	14	15	16	17	18	19	20	21
			Jumlah Laporan Penyediaan Jasa Komunikasi, Sumber Daya Air dan Listrik yang Disediakan				36 Laporan	36 Laporan	20.286.000,00	20.285.100,00	20.285.100,00	-900,00	Kab. Trenggalek, Semua Kecamatan, Semua Kel/Desa	PENDAPATAN ASLI DAERAH (PAD)	Memperkuat Stabilitas Polhukhankam Dan Transformasi Pelayanan Publik	Peningkatan kualitas pelayanan publik berbasis digital berorientasi kepuasan masyarakat Peningkatan kualitas pelayanan publik berbasis digital berorientasi kepuasan masyarakat			25.500.000,00	KECAMATAN GANDUSARI
	7.01.01.2.08.0004	Penyediaan Jasa Pelayanan Umum Kantor																		
			Jumlah Laporan Penyediaan Jasa Pelayanan Umum Kantor yang Disediakan				13 Laporan	13 Laporan	26.240.000,00	26.210.000,00	27.489.600,00	1.249.600,00	Kab. Trenggalek, Gandusari, Semua Kel/Desa	PENDAPATAN ASLI DAERAH (PAD)	Memperkuat Stabilitas Polhukhankam Dan Transformasi Pelayanan Publik	Peningkatan kualitas pelayanan publik berbasis digital berorientasi kepuasan masyarakat Peningkatan kualitas pelayanan publik berbasis digital berorientasi kepuasan masyarakat			24.000.000,00	KECAMATAN GANDUSARI
	7.01.01.2.09	Pemeliharaan Barang Milik Daerah Penunjang Urusan Pemerintahan Daerah	*Persentase BMD Penunjang Urusan Pemerintahan Daerah yang dipelihara*				100 %	100 %	20.000.000,00	19.987.432,00	23.873.432,00	3.873.432,00			Memperkuat Stabilitas Polhukhankam Dan Transformasi Pelayanan Publik	Peningkatan kualitas pelayanan publik berbasis digital berorientasi kepuasan masyarakat Peningkatan kualitas pelayanan publik berbasis digital berorientasi kepuasan masyarakat	Masyarakat Kecamatan Gandusari		24.500.000,00	KECAMATAN GANDUSARI
	7.01.01.2.09.0002	Penyediaan Jasa Pemeliharaan, Biaya Pemeliharaan, Pajak dan Perizinan Kendaraan Dinas Operasional atau Lapangan																		
			Jumlah Kendaraan Dinas Operasional atau Lapangan yang Dipelihara dan dibayarkan Pajak dan Perizinannya				11 Unit	11 Unit	15.000.000,00	14.987.432,00	18.873.432,00	3.873.432,00	Kab. Trenggalek, Semua Kecamatan, Semua Kel/Desa	PENDAPATAN ASLI DAERAH (PAD)	Memperkuat Stabilitas Polhukhankam Dan Transformasi Pelayanan Publik	Peningkatan kualitas pelayanan publik berbasis digital berorientasi kepuasan masyarakat Peningkatan kualitas pelayanan publik berbasis digital berorientasi kepuasan masyarakat			20.000.000,00	KECAMATAN GANDUSARI
	7.01.01.2.09.0006	Pemeliharaan Peralatan dan Mesin Lainnya																		
			Jumlah Peralatan dan Mesin Lainnya yang Dipelihara				6 Unit	6 Unit	3.000.000,00	3.000.000,00	3.000.000,00	0,00	Kab. Trenggalek, Gandusari, Semua Kel/Desa	PENDAPATAN ASLI DAERAH (PAD)	Memperkuat Stabilitas Polhukhankam Dan Transformasi Pelayanan Publik	Peningkatan kualitas pelayanan publik berbasis digital berorientasi kepuasan masyarakat Peningkatan kualitas pelayanan publik berbasis digital berorientasi kepuasan masyarakat			3.500.000,00	KECAMATAN GANDUSARI
	7.01.01.2.09.0010	Pemeliharaan/Rehabilitasi Sarana dan Prasarana Gedung Kantor atau Bangunan Lainnya																		
			Jumlah Sarana dan Prasarana Gedung Kantor atau Bangunan Lainnya yang Dipelihara/Direhabilitasi				2 Unit	2 Unit	2.000.000,00	2.000.000,00	2.000.000,00	0,00	Kab. Trenggalek, Semua Kecamatan, Semua Kel/Desa	PENDAPATAN ASLI DAERAH (PAD)	Memperkuat Stabilitas Polhukhankam Dan Transformasi Pelayanan Publik	Peningkatan kualitas pelayanan publik berbasis digital berorientasi kepuasan masyarakat Peningkatan kualitas pelayanan publik berbasis digital berorientasi kepuasan masyarakat			1.000.000,00	KECAMATAN GANDUSARI
2.	**7.01.02**	**PROGRAM PENYELENGGARAAN PEMERINTAHAN DAN PELAYANAN PUBLIK**	**Persentase Penyelenggaraan Pemerintahan dan Pelayanan Publik yang dilaksanakan**				**100 %**	**100 %**	**40.000.000,00**	**59.680.305,00**	**62.380.305,00**	**68.000.000,00**							**108.000.000,00**	
	7.01.02.2.01	Koordinasi Penyelenggaraan Kegiatan Pemerintahan di Tingkat Kecamatan	*Jumlah laporan Koordinasi Penyelenggaraan Kegiatan Pemerintahan di Tingkat Kecamatan yang disusun Jumlah laporan Koordinasi Penyelenggaraan Kegiatan Pemerintahan di Tingkat Kecamatan yang disusun (Dokumen)*				2 dokumen	7 dokumen	20.000.000,00	32.954.917,00	31.454.917,00	11.454.917,00			Memperkuat Stabilitas Polhukhankam Dan Transformasi Pelayanan Publik	Peningkatan kualitas pelayanan publik berbasis digital berorientasi kepuasan masyarakat Peningkatan kualitas pelayanan publik berbasis digital berorientasi kepuasan masyarakat	Masyarakat Kecamatan Gandusari		40.000.000,00	KECAMATAN GANDUSARI
	7.01.02.2.01.0001	Koordinasi/Sinergi Perencanaan dan Pelaksanaan Kegiatan Pemerintahan dengan Perangkat Daerah dan Instansi Vertikal Terkait																		
			Jumlah Laporan Koordinasi/Sinergi Perencanaan dan Pelaksanaan Kegiatan Pemerintahan dengan Perangkat Daerah dan Instansi Vertikal Terkait				2 Laporan	2 Laporan	20.000.000,00	32.954.917,00	31.454.917,00	11.454.917,00	Kab. Trenggalek, Semua Kecamatan, Semua Kel/Desa Kab. Trenggalek, Gandusari, Semua Kel/Desa	DANA TRANSFER UMUM-DANA ALOKASI UMUM	Memperkuat Stabilitas Polhukhankam Dan Transformasi Pelayanan Publik	Peningkatan kualitas pelayanan publik berbasis digital berorientasi kepuasan masyarakat Peningkatan kualitas pelayanan publik berbasis digital berorientasi kepuasan masyarakat			40.000.000,00	KECAMATAN GANDUSARI
	7.01.02.2.04	Pelaksanaan Urusan Pemerintahan yang Dilimpahkan kepada Camat	*Jumlah Dokumen Laporan Hasil Pelaksanaan Urusan Pemerintahan yang Dilimpahkan kepada Camat yang disusun*				24 dokumen	24 dokumen	20.000.000,00	26.725.388,00	30.925.388,00	10.925.388,00			Memperkuat Stabilitas Polhukhankam Dan Transformasi Pelayanan Publik	Peningkatan kualitas pelayanan publik berbasis digital berorientasi kepuasan masyarakat Peningkatan kualitas pelayanan publik berbasis digital berorientasi kepuasan masyarakat	Masyarakat Kecamatan Gandusari		68.000.000,00	KECAMATAN GANDUSARI
	7.01.02.2.04.0001	Pelaksanaan Urusan Pemerintahan yang Terkait dengan Pelayanan Perizinan Non Usaha																		

NO	KODE	URUSAN / BIDANG URUSAN / PROGRAM / KEGIATAN / SUB KEGIATAN	INDIKATOR PROGRAM / KEGIATAN / SUB KEGIATAN	TARGET AKHIR PERIODE RENSTRA OPD	REALISASI CAPAIAN RENJA OPD TAHUN 2022	PRAKIRAAN CAPAIAN TARGET RENJA OPD TAHUN 2023	CAPAIAN KINERJA DAN KERANGKA PENDANAAN										KELOMPOK SASARAN	PRAKIRAAN MAJU RENCANA TAHUN 2025		PERANGKAT DAERAH PENANGGUNG JAWAB
							TARGET 2024		PAGU INDIKATIF (Rp)			Bertambah/Berkurang (10-12)	LOKASI	SUMBER DANA	PRIORITAS			TARGET	PAGU INDIKATIF (Rp)	
							SEBELUM	SESUDAH	RKPD 2024	APBD 2024	RKPD PERUBAHAN 2024				NASIONAL	DAERAH				
1	2	3	4	5	6	7	8	9	10	11	12	13	14	15	16	17	18	19	20	21
			Jumlah Dokumen Non Perizinan Usaha yang Dilaksanakan				12 Dokumen	12 Dokumen	2.000.000,00	2.229.542,00	2.229.542,00	229.542,00	Kab. Trenggalek, Gandusari, Semua Kel/Desa Kab. Trenggalek, Semua Kecamatan, Semua Kel/Desa	DANA TRANSFER UMUM-DANA ALOKASI UMUM	Memperkuat Stabilitas Polhukhankam Dan Transformasi Pelayanan Publik	Peningkatan kualitas pelayanan publik berbasis digital berorientasi kepuasan masyarakat Peningkatan kualitas pelayanan publik berbasis digital berorientasi kepuasan masyarakat			10.000.000,00	KECAMATAN GANDUSARI
	7.01.02.2.04.0003	Pelaksanaan Urusan Pemerintahan yang Terkait dengan Kewenangan Lain yang Dilimpahkan																		
			Jumlah Laporan Pelaksanaan Kewenangan Lain yang Dilimpahkan				12 Laporan	12 Laporan	18.000.000,00	24.495.846,00	28.695.846,00	10.695.846,00	Kab. Trenggalek, Semua Kecamatan, Semua Kel/Desa Kab. Trenggalek, Gandusari, Semua Kel/Desa	DANA TRANSFER UMUM-DANA ALOKASI UMUM	Memperkuat Stabilitas Polhukhankam Dan Transformasi Pelayanan Publik	Peningkatan kualitas pelayanan publik berbasis digital berorientasi kepuasan masyarakat Peningkatan kualitas pelayanan publik berbasis digital berorientasi kepuasan masyarakat			58.000.000,00	KECAMATAN GANDUSARI
3.	**7.01.03**	**PROGRAM PEMBERDAYAAN MASYARAKAT DESA DAN KELURAHAN**	**Persentase capaian kegiatan pemberdayaan masyarakat desa dan kelurahan yang diiaksanakan**				**100 %**	**100 %**	**4.000.000,00**	**3.999.996,00**	**5.493.175,00**	**6.000.000,00**							**10.000.000,00**	
	7.01.03.2.01	Koordinasi Kegiatan Pemberdayaan Desa	*Jumlah Laporan Peningkatan Efektifitas Kegiatan Pemberdayaan masyakat di wilayah kecamatan*				2 laporan	2 laporan	4.000.000,00	3.999.996,00	5.493.175,00	1.493.175,00			Memperkuat Stabilitas Polhukhankam Dan Transformasi Pelayanan Publik	Peningkatan kualitas pelayanan publik berbasis digital berorientasi kepuasan masyarakat Peningkatan kualitas pelayanan publik berbasis digital berorientasi kepuasan masyarakat	Masyarakat Kecamatan Gandusari		10.000.000,00	KECAMATAN GANDUSARI
	7.01.03.2.01.0003	Peningkatan Efektifitas Kegiatan Pemberdayaan Masyarakat di Wilayah Kecamatan																		
			Jumlah Laporan Peningkatan Efektivitas Kegiatan Pemberdayaan Masyarakat di Wilayah Kecamatan				2 Laporan	2 Laporan	4.000.000,00	3.999.996,00	5.493.175,00	1.493.175,00	Kab. Trenggalek, Semua Kecamatan, Semua Kel/Desa	DANA TRANSFER UMUM-DANA ALOKASI UMUM	Memperkuat Stabilitas Polhukhankam Dan Transformasi Pelayanan Publik	Peningkatan kualitas pelayanan publik berbasis digital berorientasi kepuasan masyarakat Peningkatan kualitas pelayanan publik berbasis digital berorientasi kepuasan masyarakat			10.000.000,00	KECAMATAN GANDUSARI
4.	**7.01.04**	**PROGRAM KOORDINASI KETENTRAMAN DAN KETERTIBAN UMUM**	**Persentase Konflik yang ditindaklanjuti**				**100 %**	**100 %**	**14.500.000,00**	**13.000.000,00**	**13.000.000,00**	**11.810.000,00**							**26.310.000,00**	
	7.01.04.2.01	Koordinasi Upaya Penyelenggaraan Ketenteraman dan Ketertiban Umum	*Jumlah Laporan Hasil Koordinasi Upaya Penyelenggaraan Ketentraman dan Ketertiban Umum yang disusun*				18 dokumen	18 dokumen	14.500.000,00	13.000.000,00	13.000.000,00	-1.500.000,00			Memperkuat Stabilitas Polhukhankam Dan Transformasi Pelayanan Publik	Peningkatan kualitas pelayanan publik berbasis digital berorientasi kepuasan masyarakat Peningkatan kualitas pelayanan publik berbasis digital berorientasi kepuasan masyarakat	Masyarakat Kecamatan Gandusari		26.310.000,00	KECAMATAN GANDUSARI
	7.01.04.2.01.0001	Sinergitas dengan Kepolisian Negara Republik Indonesia, Tentara Nasional Indonesia dan Instansi Vertikal di Wilayah Kecamatan																		
			Jumlah Laporan Hasil Sinergitas dengan Kepolisian Negara Republik Indonesia, Tentara Nasional Indonesia dan Instansi Vertikal di Wilayah Kecamatan				12 Laporan	12 Laporan	10.000.000,00	8.500.000,00	8.500.000,00	-1.500.000,00	Kab. Trenggalek, Gandusari, Semua Kel/Desa	DANA TRANSFER UMUM-DANA ALOKASI UMUM	Memperkuat Stabilitas Polhukhankam Dan Transformasi Pelayanan Publik	Peningkatan kualitas pelayanan publik berbasis digital berorientasi kepuasan masyarakat Peningkatan kualitas pelayanan publik berbasis digital berorientasi kepuasan masyarakat			11.310.000,00	KECAMATAN GANDUSARI
	7.01.04.2.01.0002	Harmonisasi Hubungan dengan Tokoh Agama dan Tokoh Masyarakat																		
			Jumlah Laporan Pelaksanaan Harmonisasi Hubungan dengan Tokoh Agama dan Tokoh Masyarakat				6 Laporan	6 Laporan	4.500.000,00	4.500.000,00	4.500.000,00	0,00	Kab. Trenggalek, Semua Kecamatan, Semua Kel/Desa	DANA TRANSFER UMUM-DANA ALOKASI UMUM	Memperkuat Stabilitas Polhukhankam Dan Transformasi Pelayanan Publik	Peningkatan kualitas pelayanan publik berbasis digital berorientasi kepuasan masyarakat Peningkatan kualitas pelayanan publik berbasis digital berorientasi kepuasan masyarakat			15.000.000,00	KECAMATAN GANDUSARI
5.	**7.01.06**	**PROGRAM PEMBINAAN DAN PENGAWASAN PEMERINTAHAN DESA**	**Persentase dokumen/laporan perencanaan, penganggaran dan pelaporan desa yang disusun dengan benar dan tepat waktu**				**100 %**	**100 %**	**13.000.000,00**	**13.931.338,00**	**13.931.338,00**	**14.500.000,00**							**27.500.000,00**	
	7.01.06.2.01	Fasilitasi, Rekomendasi dan Koordinasi Pembinaan dan Pengawasan Pemerintahan Desa	*Jumlah laporan hasil Fasilitasi, Rekomendasi dan Koordinasi Pembinaan dan Pengawasan Pemerintahan Desa yang dilaksanakan*				14 dokumen	14 dokumen	13.000.000,00	13.931.338,00	13.931.338,00	931.338,00			Memperkuat Stabilitas Polhukhankam Dan Transformasi Pelayanan Publik	Peningkatan kualitas pelayanan publik berbasis digital berorientasi kepuasan masyarakat Peningkatan kualitas pelayanan publik berbasis digital berorientasi kepuasan masyarakat	Masyarakat Kecamatan Gandusari		27.500.000,00	KECAMATAN GANDUSARI
	7.01.06.2.01.0002	Fasilitasi Administrasi Tata Pemerintahan Desa																		

NO	KODE	URUSAN / BIDANG URUSAN / PROGRAM / KEGIATAN / SUB KEGIATAN	INDIKATOR PROGRAM / KEGIATAN / SUB KEGIATAN	TARGET AKHIR PERIODE RENSTRA OPD	REALISASI CAPAIAN RENJA OPD TAHUN 2022	PRAKIRAAN CAPAIAN TARGET RENJA OPD TAHUN 2023	CAPAIAN KINERJA DAN KERANGKA PENDANAAN										KELOMPOK SASARAN	PRAKIRAAN MAJU RENCANA TAHUN 2025		PERANGKAT DAERAH PENANGGUNG JAWAB
							TARGET 2024		PAGU INDIKATIF (Rp)			Bertambah/Berkurang (10-12)	LOKASI	SUMBER DANA	PRIORITAS			TARGET	PAGU INDIKATIF (Rp)	
							SEBELUM	SESUDAH	RKPD 2024	APBD 2024	RKPD PERUBAHAN 2024				NASIONAL	DAERAH				
1	2	3	4	5	6	7	8	9	10	11	12	13	14	15	16	17	18	19	20	21
			Jumlah Dokumen yang Difasilitasi dalam rangka Administrasi Tata Pemerintahan Desa				12 Dokumen	12 Dokumen	7.000.000,00	10.308.388,00	10.308.388,00	3.308.388,00	Kab. Trenggalek, Gandusari, Semua Kel/Desa	DANA TRANSFER UMUM-DANA ALOKASI UMUM	Memperkuat Stabilitas Polhukhankam Dan Transformasi Pelayanan Publik	Peningkatan kualitas pelayanan publik berbasis digital berorientasi kepuasan masyarakat Peningkatan kualitas pelayanan publik berbasis digital berorientasi kepuasan masyarakat			22.000.000,00	KECAMATAN GANDUSARI
	7.01.06.2.01.0003	Fasilitasi Pengelolaan Keuangan Desa dan Pendayagunaan Aset Desa																		
			Jumlah Dokumen yang Difasilitasi dalam rangka Pengelolaan Keuangan Desa dan Pendayagunaan Aset Desa				12 Dokumen	12 Dokumen	6.000.000,00	3.622.950,00	3.622.950,00	-2.377.050,00	Kab. Trenggalek, Gandusari, Semua Kel/Desa	DANA TRANSFER UMUM-DANA ALOKASI UMUM	Memperkuat Stabilitas Polhukhankam Dan Transformasi Pelayanan Publik	Peningkatan kualitas pelayanan publik berbasis digital berorientasi kepuasan masyarakat Peningkatan kualitas pelayanan publik berbasis digital berorientasi kepuasan masyarakat			5.500.000,00	KECAMATAN GANDUSARI
		KECAMATAN BENDUNGAN							**2.298.852.300,00**	**2.331.949.580,00**	**2.153.956.623,00**	**-144.895.677,00**							**2.766.374.000,00**	
	7	**UNSUR KEWILAYAHAN**							**2.298.852.300,00**	**2.331.949.580,00**	**2.153.956.623,00**	**-144.895.677,00**							**2.766.374.000,00**	
	7.01	**KECAMATAN**							**2.298.852.300,00**	**2.331.949.580,00**	**2.153.956.623,00**	**-144.895.677,00**							**2.766.374.000,00**	
1.	**7.01.01**	**PROGRAM PENUNJANG URUSAN PEMERINTAHAN DAERAH KABUPATEN/KOTA**	**Cakupan pelayanan jasa administrasi perkantoran yang difasilitasi;Persentase Ketersediaan Dokumen Perencanaan, Penganggaran, dan Evaluasi Kinerja Perangkat Daerah;Persentase nilai aset dalam kondisi baik**				**100 %**	**100;100;100 %;%;%**	**2.182.974.300,00**	**2.216.071.580,00**	**2.045.161.623,00**	**412.888.700,00**							**2.595.863.000,00**	
	7.01.01.2.01	Perencanaan, Penganggaran, dan Evaluasi Kinerja Perangkat Daerah	*Jumlah Dokumen Perencanaan, Penganggaran, dan Evaluasi Kinerja Perangkat Daerah yang disusun*				20 dokumen	20 dokumen	16.000.000,00	16.000.000,00	13.838.000,00	-2.162.000,00			Memperkuat Stabilitas Polhukhankam Dan Transformasi Pelayanan Publik	Peningkatan kualitas pelayanan publik berbasis digital berorientasi kepuasan masyarakat Peningkatan kualitas pelayanan publik berbasis digital berorientasi kepuasan masyarakat	Aparatur Kecamatan Bendungan		27.200.000,00	KECAMATAN BENDUNGAN
	7.01.01.2.01.0001	Penyusunan Dokumen Perencanaan Perangkat Daerah																		
			Jumlah Dokumen Perencanaan Perangkat Daerah				8 Dokumen	8 Dokumen	8.000.000,00	8.000.000,00	7.494.000,00	-506.000,00	Kab. Trenggalek, Semua Kecamatan, Semua Kel/Desa	DANA TRANSFER UMUM-DANA ALOKASI UMUM	Memperkuat Stabilitas Polhukhankam Dan Transformasi Pelayanan Publik	Peningkatan kualitas pelayanan publik berbasis digital berorientasi kepuasan masyarakat Peningkatan kualitas pelayanan publik berbasis digital berorientasi kepuasan masyarakat			14.200.000,00	KECAMATAN BENDUNGAN
	7.01.01.2.01.0006	Koordinasi dan Penyusunan Laporan Capaian Kinerja dan Ikhtisar Realisasi Kinerja SKPD																		
			Jumlah Laporan Capaian Kinerja dan Ikhtisar Realisasi Kinerja SKPD dan Laporan Hasil Koordinasi Penyusunan Laporan Capaian Kinerja dan Ikhtisar Realisasi Kinerja SKPD				12 Laporan	12 Laporan	8.000.000,00	8.000.000,00	6.344.000,00	-1.656.000,00	Kab. Trenggalek, Semua Kecamatan, Semua Kel/Desa	DANA TRANSFER UMUM-DANA ALOKASI UMUM	Memperkuat Stabilitas Polhukhankam Dan Transformasi Pelayanan Publik	Peningkatan kualitas pelayanan publik berbasis digital berorientasi kepuasan masyarakat Peningkatan kualitas pelayanan publik berbasis digital berorientasi kepuasan masyarakat			13.000.000,00	KECAMATAN BENDUNGAN
	7.01.01.2.02	Administrasi Keuangan Perangkat Daerah	*Persentase Administrasi Keuangan Perangkat Daerah yang diselesaikan*				100 %	100 %	2.092.374.300,00	2.123.090.780,00	1.917.297.823,00	-175.076.477,00			Memperkuat Stabilitas Polhukhankam Dan Transformasi Pelayanan Publik	Peningkatan kualitas pelayanan publik berbasis digital berorientasi kepuasan masyarakat Peningkatan kualitas pelayanan publik berbasis digital berorientasi kepuasan masyarakat	Aparatur Kecamatan Bendungan		2.394.501.000,00	KECAMATAN BENDUNGAN
	7.01.01.2.02.0001	Penyediaan Gaji dan Tunjangan ASN																		
			Jumlah Orang yang Menerima Gaji dan Tunjangan ASN				16 Orang/bulan	16 Orang/bulan	2.041.893.500,00	2.074.990.780,00	1.886.997.823,00	-154.895.677,00	Kab. Trenggalek, Semua Kecamatan, Semua Kel/Desa	DANA TRANSFER UMUM-DANA ALOKASI UMUM	Memperkuat Stabilitas Polhukhankam Dan Transformasi Pelayanan Publik	Peningkatan kualitas pelayanan publik berbasis digital berorientasi kepuasan masyarakat Peningkatan kualitas pelayanan publik berbasis digital berorientasi kepuasan masyarakat			2.348.074.830,00	KECAMATAN BENDUNGAN
	7.01.01.2.02.0002	Penyediaan Administrasi Pelaksanaan Tugas ASN																		
			Jumlah Dokumen Hasil Penyediaan Administrasi Pelaksanaan Tugas ASN				12 Dokumen	12 Dokumen	50.080.800,00	47.700.000,00	30.300.000,00	-19.780.800,00	Kab. Trenggalek, Semua Kecamatan, Semua Kel/Desa	DANA TRANSFER UMUM-DANA ALOKASI UMUM	Memperkuat Stabilitas Polhukhankam Dan Transformasi Pelayanan Publik	Peningkatan kualitas pelayanan publik berbasis digital berorientasi kepuasan masyarakat Peningkatan kualitas pelayanan publik berbasis digital berorientasi kepuasan masyarakat			44.426.170,00	KECAMATAN BENDUNGAN
	7.01.01.2.02.0003	Pelaksanaan Penatausahaan dan Pengujian/Verifikasi Keuangan SKPD																		

NO	KODE	URUSAN / BIDANG URUSAN / PROGRAM / KEGIATAN / SUB KEGIATAN	INDIKATOR PROGRAM / KEGIATAN / SUB KEGIATAN	TARGET AKHIR PERIODE RENSTRA OPD	REALISASI CAPAIAN RENJA OPD TAHUN 2022	PRAKIRAAN CAPAIAN TARGET RENJA OPD TAHUN 2023	CAPAIAN KINERJA DAN KERANGKA PENDANAAN										KELOMPOK SASARAN	PRAKIRAAN MAJU RENCANA TAHUN 2025		PERANGKAT DAERAH PENANGGUNG JAWAB
							TARGET 2024		PAGU INDIKATIF (Rp)			Bertambah/Berkurang (10-12)	LOKASI	SUMBER DANA	PRIORITAS			TARGET	PAGU INDIKATIF (Rp)	
							SEBELUM	SESUDAH	RKPD 2024	APBD 2024	RKPD PERUBAHAN 2024				NASIONAL	DAERAH				
1	2	3	4	5	6	7	8	9	10	11	12	13	14	15	16	17	18	19	20	21
			Jumlah Dokumen Penatausahaan dan Pengujian/Verifikasi Keuangan SKPD				15 Dokumen	0 Dokumen	200.000,00	200.000,00	0,00	-200.000,00	Kab. Trenggalek, Semua Kecamatan, Semua Kel/Desa	DANA TRANSFER UMUM-DANA ALOKASI UMUM	Memperkuat Stabilitas Polhukhankam Dan Transformasi Pelayanan Publik	Peningkatan kualitas pelayanan publik berbasis digital berorientasi kepuasan masyarakat Peningkatan kualitas pelayanan publik berbasis digital berorientasi kepuasan masyarakat			1.000.000,00	KECAMATAN BENDUNGAN
	7.01.01.2.02.0007	Koordinasi dan Penyusunan Laporan Keuangan Bulanan/ Triwulanan/ Semesteran SKPD																		
			Jumlah Laporan Keuangan Bulanan/ Triwulanan/ Semesteran SKPD dan Laporan Koordinasi Penyusunan Laporan Keuangan Bulanan/Triwulanan/Semesteran SKPD				8 Laporan	0 Laporan	200.000,00	200.000,00	0,00	-200.000,00	Kab. Trenggalek, Semua Kecamatan, Semua Kel/Desa Semua Kota/Kab, Semua Kecamatan, Semua Kel/Desa	DANA TRANSFER UMUM-DANA ALOKASI UMUM	Memperkuat Stabilitas Polhukhankam Dan Transformasi Pelayanan Publik	Peningkatan kualitas pelayanan publik berbasis digital berorientasi kepuasan masyarakat Peningkatan kualitas pelayanan publik berbasis digital berorientasi kepuasan masyarakat			1.000.000,00	KECAMATAN BENDUNGAN
	7.01.01.2.03	Administrasi Barang Milik Daerah pada Perangkat Daerah	*Persentase Administrasi Barang Milik Daerah pada perangkat daerah yang diselesaikan*				100 %	0 0	200.000,00	200.000,00	0,00	-200.000,00			Memperkuat Stabilitas Polhukhankam Dan Transformasi Pelayanan Publik	Peningkatan kualitas pelayanan publik berbasis digital berorientasi kepuasan masyarakat Peningkatan kualitas pelayanan publik berbasis digital berorientasi kepuasan masyarakat	Aparatur Kecamatan Bendungan		1.000.000,00	KECAMATAN BENDUNGAN
	7.01.01.2.03.0006	Penatausahaan Barang Milik Daerah pada SKPD																		
			Jumlah Laporan Penatausahaan Barang Milik Daerah pada SKPD				3 Laporan	0 Laporan	200.000,00	200.000,00	0,00	-200.000,00	Kab. Trenggalek, Semua Kecamatan, Semua Kel/Desa	DANA TRANSFER UMUM-DANA ALOKASI UMUM	Memperkuat Stabilitas Polhukhankam Dan Transformasi Pelayanan Publik	Peningkatan kualitas pelayanan publik berbasis digital berorientasi kepuasan masyarakat Peningkatan kualitas pelayanan publik berbasis digital berorientasi kepuasan masyarakat			1.000.000,00	KECAMATAN BENDUNGAN
	7.01.01.2.05	Administrasi Kepegawaian Perangkat Daerah	*Persentase Administrasi Kepegawaian Perangkat Daerah yang diselesaikan*				100 %	0 0	200.000,00	200.000,00	0,00	-200.000,00			Memperkuat Stabilitas Polhukhankam Dan Transformasi Pelayanan Publik	Peningkatan kualitas pelayanan publik berbasis digital berorientasi kepuasan masyarakat Peningkatan kualitas pelayanan publik berbasis digital berorientasi kepuasan masyarakat	Aparatur Kecamatan Bendungan		1.000.000,00	KECAMATAN BENDUNGAN
	7.01.01.2.05.0003	Pendataan dan Pengolahan Administrasi Kepegawaian																		
			Jumlah Dokumen Pendataan dan Pengolahan Administrasi Kepegawaian				24 Dokumen	0 Dokumen	200.000,00	200.000,00	0,00	-200.000,00	Kab. Trenggalek, Semua Kecamatan, Semua Kel/Desa	DANA TRANSFER UMUM-DANA ALOKASI UMUM	Memperkuat Stabilitas Polhukhankam Dan Transformasi Pelayanan Publik	Peningkatan kualitas pelayanan publik berbasis digital berorientasi kepuasan masyarakat Peningkatan kualitas pelayanan publik berbasis digital berorientasi kepuasan masyarakat			1.000.000,00	KECAMATAN BENDUNGAN
	7.01.01.2.06	Administrasi Umum Perangkat Daerah	*Persentase administrasi umum Perangkat Daerah yang diselesaikan*				100 %	100 %	34.200.000,00	37.300.800,00	56.080.300,00	21.880.300,00			Memperkuat Stabilitas Polhukhankam Dan Transformasi Pelayanan Publik	Peningkatan kualitas pelayanan publik berbasis digital berorientasi kepuasan masyarakat Peningkatan kualitas pelayanan publik berbasis digital berorientasi kepuasan masyarakat	Aparatur Kecamatan Bendungan		73.000.000,00	KECAMATAN BENDUNGAN
	7.01.01.2.06.0002	Penyediaan Peralatan dan Perlengkapan Kantor																		
			Jumlah Paket Peralatan dan Perlengkapan Kantor yang Disediakan				3 Paket	3 Paket	28.000.000,00	28.000.000,00	28.000.000,00	0,00	Kab. Trenggalek, Semua Kecamatan, Semua Kel/Desa	DANA TRANSFER UMUM-DANA ALOKASI UMUM	Memperkuat Stabilitas Polhukhankam Dan Transformasi Pelayanan Publik	Peningkatan kualitas pelayanan publik berbasis digital berorientasi kepuasan masyarakat Peningkatan kualitas pelayanan publik berbasis digital berorientasi kepuasan masyarakat			48.000.000,00	KECAMATAN BENDUNGAN
	7.01.01.2.06.0009	Penyelenggaraan Rapat Koordinasi dan Konsultasi SKPD																		
			Jumlah Laporan Penyelenggaraan Rapat Koordinasi dan Konsultasi SKPD				4 Laporan	4 Laporan	6.000.000,00	9.100.800,00	28.080.300,00	22.080.300,00	Kab. Trenggalek, Semua Kecamatan, Semua Kel/Desa	DANA TRANSFER UMUM-DANA ALOKASI UMUM	Memperkuat Stabilitas Polhukhankam Dan Transformasi Pelayanan Publik	Peningkatan kualitas pelayanan publik berbasis digital berorientasi kepuasan masyarakat Peningkatan kualitas pelayanan publik berbasis digital berorientasi kepuasan masyarakat			24.000.000,00	KECAMATAN BENDUNGAN
	7.01.01.2.06.0010	Penatausahaan Arsip Dinamis pada SKPD																		

NO	KODE	URUSAN / BIDANG URUSAN / PROGRAM / KEGIATAN / SUB KEGIATAN	INDIKATOR PROGRAM / KEGIATAN / SUB KEGIATAN	TARGET AKHIR PERIODE RENSTRA OPD	REALISASI CAPAIAN RENJA OPD TAHUN 2022	PRAKIRAAN CAPAIAN TARGET RENJA OPD TAHUN 2023	CAPAIAN KINERJA DAN KERANGKA PENDANAAN										KELOMPOK SASARAN	PRAKIRAAN MAJU RENCANA TAHUN 2025		PERANGKAT DAERAH PENANGGUNG JAWAB
							TARGET 2024		PAGU INDIKATIF (Rp)			Bertambah/Berkurang (10-12)	LOKASI	SUMBER DANA	PRIORITAS			TARGET	PAGU INDIKATIF (Rp)	
							SEBELUM	SESUDAH	RKPD 2024	APBD 2024	RKPD PERUBAHAN 2024				NASIONAL	DAERAH				
1	2	3	4	5	6	7	8	9	10	11	12	13	14	15	16	17	18	19	20	21
			Jumlah Dokumen Penatausahaan Arsip Dinamis pada SKPD				4 Dokumen	0 Dokumen	200.000,00	200.000,00	0,00	-200.000,00	Kab. Trenggalek, Semua Kecamatan, Semua Kel/Desa	DANA TRANSFER UMUM-DANA ALOKASI UMUM	Memperkuat Stabilitas Polhukhankam Dan Transformasi Pelayanan Publik	Peningkatan kualitas pelayanan publik berbasis digital berorientasi kepuasan masyarakat Peningkatan kualitas pelayanan publik berbasis digital berorientasi kepuasan masyarakat			1.000.000,00	KECAMATAN BENDUNGAN
	7.01.01.2.07	Pengadaan Barang Milik Daerah Penunjang Urusan Pemerintah Daerah	*Persentase Pengadaan Barang Milik Daerah yang diselesaikan*				100 %	100 %	9.000.000,00	9.000.000,00	9.000.000,00	0,00			Memperkuat Stabilitas Polhukhankam Dan Transformasi Pelayanan Publik	Peningkatan kualitas pelayanan publik berbasis digital berorientasi kepuasan masyarakat Peningkatan kualitas pelayanan publik berbasis digital berorientasi kepuasan masyarakat	Aparatur Kecamatan Bendungan		20.000.000,00	KECAMATAN BENDUNGAN
	7.01.01.2.07.0006	Pengadaan Peralatan dan Mesin Lainnya																		
			Jumlah Unit Peralatan dan Mesin Lainnya yang Disediakan				1 Unit	1 Unit	9.000.000,00	9.000.000,00	9.000.000,00	0,00	Kab. Trenggalek, Semua Kecamatan, Semua Kel/Desa	DANA TRANSFER UMUM-DANA ALOKASI UMUM	Memperkuat Stabilitas Polhukhankam Dan Transformasi Pelayanan Publik	Peningkatan kualitas pelayanan publik berbasis digital berorientasi kepuasan masyarakat Peningkatan kualitas pelayanan publik berbasis digital berorientasi kepuasan masyarakat			20.000.000,00	KECAMATAN BENDUNGAN
	7.01.01.2.08	Penyediaan Jasa Penunjang Urusan Pemerintahan Daerah	*Persentase Jasa Penunjang Urusan Pemerintahan Daerah yang diselesaikan*				100 %	100 %	17.000.000,00	16.280.000,00	19.803.500,00	2.803.500,00			Memperkuat Stabilitas Polhukhankam Dan Transformasi Pelayanan Publik	Peningkatan kualitas pelayanan publik berbasis digital berorientasi kepuasan masyarakat Peningkatan kualitas pelayanan publik berbasis digital berorientasi kepuasan masyarakat	Aparatur Kecamatan Bendungan		17.000.000,00	KECAMATAN BENDUNGAN
	7.01.01.2.08.0002	Penyediaan Jasa Komunikasi, Sumber Daya Air dan Listrik																		
			Jumlah Laporan Penyediaan Jasa Komunikasi, Sumber Daya Air dan Listrik yang Disediakan				36 Laporan	36 Laporan	17.000.000,00	16.280.000,00	19.803.500,00	2.803.500,00	Kab. Trenggalek, Semua Kecamatan, Semua Kel/Desa	DANA TRANSFER UMUM-DANA ALOKASI UMUM	Memperkuat Stabilitas Polhukhankam Dan Transformasi Pelayanan Publik	Peningkatan kualitas pelayanan publik berbasis digital berorientasi kepuasan masyarakat Peningkatan kualitas pelayanan publik berbasis digital berorientasi kepuasan masyarakat			17.000.000,00	KECAMATAN BENDUNGAN
	7.01.01.2.09	Pemeliharaan Barang Milik Daerah Penunjang Urusan Pemerintahan Daerah	*Persentase BMD Penunjang Urusan Pemerintahan Daerah yang dipelihara*				100 %	100 %	14.000.000,00	14.000.000,00	29.142.000,00	15.142.000,00			Memperkuat Stabilitas Polhukhankam Dan Transformasi Pelayanan Publik	Peningkatan kualitas pelayanan publik berbasis digital berorientasi kepuasan masyarakat Peningkatan kualitas pelayanan publik berbasis digital berorientasi kepuasan masyarakat	Aparatur Kecamatan Bendungan		62.162.000,00	KECAMATAN BENDUNGAN
	7.01.01.2.09.0002	Penyediaan Jasa Pemeliharaan, Biaya Pemeliharaan, Pajak dan Perizinan Kendaraan Dinas Operasional atau Lapangan																		
			Jumlah Kendaraan Dinas Operasional atau Lapangan yang Dipelihara dan dibayarkan Pajak dan Perizinannya				8 Unit	8 Unit	8.000.000,00	8.000.000,00	19.805.000,00	11.805.000,00	Kab. Trenggalek, Semua Kecamatan, Semua Kel/Desa	DANA TRANSFER UMUM-DANA ALOKASI UMUM	Memperkuat Stabilitas Polhukhankam Dan Transformasi Pelayanan Publik	Peningkatan kualitas pelayanan publik berbasis digital berorientasi kepuasan masyarakat Peningkatan kualitas pelayanan publik berbasis digital berorientasi kepuasan masyarakat			32.000.000,00	KECAMATAN BENDUNGAN
	7.01.01.2.09.0006	Pemeliharaan Peralatan dan Mesin Lainnya																		
			Jumlah Peralatan dan Mesin Lainnya yang Dipelihara				3 Unit	3 Unit	1.000.000,00	1.000.000,00	1.000.000,00	0,00	Kab. Trenggalek, Semua Kecamatan, Semua Kel/Desa	DANA TRANSFER UMUM-DANA ALOKASI UMUM	Memperkuat Stabilitas Polhukhankam Dan Transformasi Pelayanan Publik	Peningkatan kualitas pelayanan publik berbasis digital berorientasi kepuasan masyarakat Peningkatan kualitas pelayanan publik berbasis digital berorientasi kepuasan masyarakat			7.000.000,00	KECAMATAN BENDUNGAN
	7.01.01.2.09.0009	Pemeliharaan/Rehabilitasi Gedung Kantor dan Bangunan Lainnya																		
			Jumlah Gedung Kantor dan Bangunan Lainnya yang Dipelihara/Direhabilitasi				1 Unit	1 Unit	5.000.000,00	5.000.000,00	8.337.000,00	3.337.000,00	Kab. Trenggalek, Semua Kecamatan, Semua Kel/Desa	DANA TRANSFER UMUM-DANA ALOKASI UMUM	Memperkuat Stabilitas Polhukhankam Dan Transformasi Pelayanan Publik	Peningkatan kualitas pelayanan publik berbasis digital berorientasi kepuasan masyarakat Peningkatan kualitas pelayanan publik berbasis digital berorientasi kepuasan masyarakat			23.162.000,00	KECAMATAN BENDUNGAN
2.	**7.01.02**	**PROGRAM PENYELENGGARAAN PEMERINTAHAN DAN PELAYANAN PUBLIK**	**Persentase Penyelenggaraan Pemerintahan dan Pelayanan Publik yang dilaksanakan**				**100 %**	**100 %**	**60.178.000,00**	**60.178.000,00**	**56.837.000,00**	**19.822.000,00**							**80.000.000,00**	

NO	KODE	URUSAN / BIDANG URUSAN / PROGRAM / KEGIATAN / SUB KEGIATAN	INDIKATOR PROGRAM / KEGIATAN / SUB KEGIATAN	TARGET AKHIR PERIODE RENSTRA OPD	REALISASI CAPAIAN RENJA OPD TAHUN 2022	PRAKIRAAN CAPAIAN TARGET RENJA OPD TAHUN 2023	CAPAIAN KINERJA DAN KERANGKA PENDANAAN										KELOMPOK SASARAN	PRAKIRAAN MAJU RENCANA TAHUN 2025		PERANGKAT DAERAH PENANGGUNG JAWAB
							TARGET 2024		PAGU INDIKATIF (Rp)			Bertambah/Berkurang (10-12)	LOKASI	SUMBER DANA	PRIORITAS			TARGET	PAGU INDIKATIF (Rp)	
							SEBELUM	SESUDAH	RKPD 2024	APBD 2024	RKPD PERUBAHAN 2024				NASIONAL	DAERAH				
1	2	3	4	5	6	7	8	9	10	11	12	13	14	15	16	17	18	19	20	21
	7.01.02.2.01	Koordinasi Penyelenggaraan Kegiatan Pemerintahan di Tingkat Kecamatan	*Jumlah laporan Koordinasi Penyelenggaraaan Kegiatan Pemerintahan di Tingkat Kecamatan yang disusun*				6 dokumen	6 dokumen	27.000.000,00	27.000.000,00	27.000.000,00	0,00			Memperkuat Stabilitas Polhukhankam Dan Transformasi Pelayanan Publik	Peningkatan kualitas pelayanan publik berbasis digital berorientasi kepuasan masyarakat Peningkatan kualitas pelayanan publik berbasis digital berorientasi kepuasan masyarakat	Masyarakat Kecamatan Bendungan		30.000.000,00	KECAMATAN BENDUNGAN
	7.01.02.2.01.0001	Koordinasi/Sinergi Perencanaan dan Pelaksanaan Kegiatan Pemerintahan dengan Perangkat Daerah dan Instansi Vertikal Terkait																		
			Jumlah Laporan Koordinasi/Sinergi Perencanaan dan Pelaksanaan Kegiatan Pemerintahan Dan dengan Perangkat Daerah dan Instansi Vertikal Terkait				3 Laporan	3 Laporan	27.000.000,00	27.000.000,00	27.000.000,00	0,00	Kab. Trenggalek, Semua Kecamatan, Semua Kel/Desa	DANA TRANSFER UMUM-DANA ALOKASI UMUM	Memperkuat Stabilitas Polhukhankam Dan Transformasi Pelayanan Publik	Peningkatan kualitas pelayanan publik berbasis digital berorientasi kepuasan masyarakat Peningkatan kualitas pelayanan publik berbasis digital berorientasi kepuasan masyarakat			30.000.000,00	KECAMATAN BENDUNGAN
	7.01.02.2.04	Pelaksanaan Urusan Pemerintahan yang Dilimpahkan kepada Camat	*Jumlah Dokumen Laporan Hasil Pelaksanaan Urusan Pemerintahan yang Dilimpahkan kepada Camat yang disusun*				30 dokumen	30 dokumen	33.178.000,00	33.178.000,00	29.837.000,00	-3.341.000,00			Memperkuat Stabilitas Polhukhankam Dan Transformasi Pelayanan Publik	Peningkatan kualitas pelayanan publik berbasis digital berorientasi kepuasan masyarakat Peningkatan kualitas pelayanan publik berbasis digital berorientasi kepuasan masyarakat	Masyarakat Kecamatan Bendungan		50.000.000,00	KECAMATAN BENDUNGAN
	7.01.02.2.04.0001	Pelaksanaan Urusan Pemerintahan yang Terkait dengan Pelayanan Perizinan Non Usaha																		
			Jumlah Dokumen Non Perizinan Usaha yang Dilaksanakan				12 Dokumen	12 Dokumen	7.000.000,00	7.000.000,00	3.659.000,00	-3.341.000,00	Kab. Trenggalek, Semua Kecamatan, Semua Kel/Desa	DANA TRANSFER UMUM-DANA ALOKASI UMUM	Memperkuat Stabilitas Polhukhankam Dan Transformasi Pelayanan Publik	Peningkatan kualitas pelayanan publik berbasis digital berorientasi kepuasan masyarakat Peningkatan kualitas pelayanan publik berbasis digital berorientasi kepuasan masyarakat			10.000.000,00	KECAMATAN BENDUNGAN
	7.01.02.2.04.0003	Pelaksanaan Urusan Pemerintahan yang Terkait dengan Kewenangan Lain yang Dilimpahkan																		
			Jumlah Laporan Pelaksanaan Kewenangan Lain yang Dilimpahkan				16 Laporan	16 Laporan	26.178.000,00	26.178.000,00	26.178.000,00	0,00	Kab. Trenggalek, Semua Kecamatan, Semua Kel/Desa	DANA TRANSFER UMUM-DANA ALOKASI UMUM	Memperkuat Stabilitas Polhukhankam Dan Transformasi Pelayanan Publik	Peningkatan kualitas pelayanan publik berbasis digital berorientasi kepuasan masyarakat Peningkatan kualitas pelayanan publik berbasis digital berorientasi kepuasan masyarakat			40.000.000,00	KECAMATAN BENDUNGAN
3.	**7.01.03**	**PROGRAM PEMBERDAYAAN MASYARAKAT DESA DAN KELURAHAN**	**Persentase capaian kegiatan pemberdayaan masyarakat desa dan kelurahan yang dilaksanakan**				**100 %**	**100 %**	**15.000.000,00**	**15.000.000,00**	**14.208.000,00**	**20.011.000,00**							**35.011.000,00**	
	7.01.03.2.01	Koordinasi Kegiatan Pemberdayaan Desa	*Jumlah Laporan Hasil Pemberdayaan Desa yang disusun*				12 dokumen	12 dokumen	15.000.000,00	15.000.000,00	14.208.000,00	-792.000,00			Memperkuat Stabilitas Polhukhankam Dan Transformasi Pelayanan Publik	Peningkatan kualitas pelayanan publik berbasis digital berorientasi kepuasan masyarakat Peningkatan kualitas pelayanan publik berbasis digital berorientasi kepuasan masyarakat	Masyarakat Kecamatan Bendungan		35.011.000,00	KECAMATAN BENDUNGAN
	7.01.03.2.01.0003	Peningkatan Efektifitas Kegiatan Pemberdayaan Masyarakat di Wilayah Kecamatan																		
			Jumlah Laporan Peningkatan Efektivitas Kegiatan Pemberdayaan Masyarakat di Wilayah Kecamatan				12 Laporan	12 Laporan	15.000.000,00	15.000.000,00	14.208.000,00	-792.000,00	Kab. Trenggalek, Semua Kecamatan, Semua Kel/Desa	DANA TRANSFER UMUM-DANA ALOKASI UMUM	Memperkuat Stabilitas Polhukhankam Dan Transformasi Pelayanan Publik	Peningkatan kualitas pelayanan publik berbasis digital berorientasi kepuasan masyarakat Peningkatan kualitas pelayanan publik berbasis digital berorientasi kepuasan masyarakat			35.011.000,00	KECAMATAN BENDUNGAN
4.	**7.01.04**	**PROGRAM KOORDINASI KETENTRAMAN DAN KETERTIBAN UMUM**	**Persentase Konflik yang ditindaklanjuti**				**100 %**	**100 %**	**18.700.000,00**	**18.700.000,00**	**15.750.000,00**	**15.600.000,00**							**34.300.000,00**	
	7.01.04.2.01	Koordinasi Upaya Penyelenggaraan Ketenteraman dan Ketertiban Umum	*Jumlah Laporan Hasil Koordinasi Upaya Penyelenggaraan Ketenteraman dan Ketertiban Umum yang disusun*				12 dokumen	12 dokumen	18.700.000,00	18.700.000,00	15.750.000,00	-2.950.000,00			Memperkuat Stabilitas Polhukhankam Dan Transformasi Pelayanan Publik	Peningkatan kualitas pelayanan publik berbasis digital berorientasi kepuasan masyarakat Peningkatan kualitas pelayanan publik berbasis digital berorientasi kepuasan masyarakat	Masyarakat Kecamatan Bendungan		34.300.000,00	KECAMATAN BENDUNGAN
	7.01.04.2.01.0001	Sinergitas dengan Kepolisian Negara Republik Indonesia, Tentara Nasional Indonesia dan Instansi Vertikal di Wilayah Kecamatan																		
			Jumlah Laporan Hasil Sinergitas dengan Kepolisian Negara Republik Indonesia, Tentara Nasional Indonesia dan Instansi Vertikal di Wilayah Kecamatan				12 Laporan	12 Laporan	12.000.000,00	12.000.000,00	12.000.000,00	0,00	Kab. Trenggalek, Semua Kecamatan, Semua Kel/Desa	DANA TRANSFER UMUM-DANA ALOKASI UMUM	Memperkuat Stabilitas Polhukhankam Dan Transformasi Pelayanan Publik	Peningkatan kualitas pelayanan publik berbasis digital berorientasi kepuasan masyarakat Peningkatan kualitas pelayanan publik berbasis digital berorientasi kepuasan masyarakat			19.581.000,00	KECAMATAN BENDUNGAN
	7.01.04.2.01.0002	Harmonisasi Hubungan dengan Tokoh Agama dan Tokoh Masyarakat																		

NO	KODE	URUSAN / BIDANG URUSAN / PROGRAM / KEGIATAN / SUB KEGIATAN	INDIKATOR PROGRAM / KEGIATAN / SUB KEGIATAN	TARGET AKHIR PERIODE RENSTRA OPD	REALISASI CAPAIAN RENJA OPD TAHUN 2022	PRAKIRAAN CAPAIAN TARGET RENJA OPD TAHUN 2023	CAPAIAN KINERJA DAN KERANGKA PENDANAAN										KELOMPOK SASARAN	PRAKIRAAN MAJU RENCANA TAHUN 2025		PERANGKAT DAERAH PENANGGUNG JAWAB
							TARGET 2024		PAGU INDIKATIF (Rp)			Bertambah/Berkurang (10-12)	LOKASI	SUMBER DANA	PRIORITAS			TARGET	PAGU INDIKATIF (Rp)	
							SEBELUM	SESUDAH	RKPD 2024	APBD 2024	RKPD PERUBAHAN 2024				NASIONAL	DAERAH				
1	2	3	4	5	6	7	8	9	10	11	12	13	14	15	16	17	18	19	20	21
			Jumlah Laporan Pelaksanaan Harmonisasi Hubungan dengan Tokoh Agama dan Tokoh Masyarakat				8 Laporan	8 Laporan	6.700.000,00	6.700.000,00	3.750.000,00	-2.950.000,00	Kab. Trenggalek, Semua Kecamatan, Semua Kel/Desa	DANA TRANSFER UMUM-DANA ALOKASI UMUM	Memperkuat Stabilitas Polhukhankam Dan Transformasi Pelayanan Publik	Peningkatan kualitas pelayanan publik berbasis digital berorientasi kepuasan masyarakat Peningkatan kualitas pelayanan publik berbasis digital berorientasi kepuasan masyarakat			14.719.000,00	KECAMATAN BENDUNGAN
5.	**7.01.06**	**PROGRAM PEMBINAAN DAN PENGAWASAN PEMERINTAHAN DESA**	**Persentase dokumen/laporan perencanaan, penganggaran dan pelaporan desa yang disusun dengan benar dan tepat waktu**				**100 %**	**100 %**	**22.000.000,00**	**22.000.000,00**	**22.000.000,00**	**-800.000,00**							**21.200.000,00**	
	7.01.06.2.01	Fasilitasi, Rekomendasi dan Koordinasi Pembinaan dan Pengawasan Pemerintahan Desa	*Jumlah laporan hasil Fasilitasi, Rekomendasi dan Koordinasi Pembinaan dan Pengawasan Pemerintahan Desa yang dilaksanakan*				15 dokumen	15 dokumen	22.000.000,00	22.000.000,00	22.000.000,00	0,00			Memperkuat Stabilitas Polhukhankam Dan Transformasi Pelayanan Publik	Peningkatan kualitas pelayanan publik berbasis digital berorientasi kepuasan masyarakat Peningkatan kualitas pelayanan publik berbasis digital berorientasi kepuasan masyarakat	Masyarakat Kecamatan Bendungan		21.200.000,00	KECAMATAN BENDUNGAN
	7.01.06.2.01.0002	Fasilitasi Administrasi Tata Pemerintahan Desa																		
			Jumlah Dokumen yang Difasilitasi dalam rangka Administrasi Tata Pemerintahan Desa				12 Dokumen	12 Dokumen	10.000.000,00	10.000.000,00	10.000.000,00	0,00	Kab. Trenggalek, Semua Kecamatan, Semua Kel/Desa	DANA TRANSFER UMUM-DANA ALOKASI UMUM	Memperkuat Stabilitas Polhukhankam Dan Transformasi Pelayanan Publik	Peningkatan kualitas pelayanan publik berbasis digital berorientasi kepuasan masyarakat Peningkatan kualitas pelayanan publik berbasis digital berorientasi kepuasan masyarakat			10.002.860,00	KECAMATAN BENDUNGAN
	7.01.06.2.01.0003	Fasilitasi Pengelolaan Keuangan Desa dan Pendayagunaan Aset Desa																		
			Jumlah Dokumen yang Difasilitasi dalam rangka Pengelolaan Keuangan Desa dan Pendayagunaan Aset Desa				12 Dokumen	12 Dokumen	12.000.000,00	12.000.000,00	12.000.000,00	0,00	Kab. Trenggalek, Semua Kecamatan, Semua Kel/Desa	DANA TRANSFER UMUM-DANA ALOKASI UMUM	Memperkuat Stabilitas Polhukhankam Dan Transformasi Pelayanan Publik	Peningkatan kualitas pelayanan publik berbasis digital berorientasi kepuasan masyarakat Peningkatan kualitas pelayanan publik berbasis digital berorientasi kepuasan masyarakat			11.197.140,00	KECAMATAN BENDUNGAN
		KECAMATAN KARANGAN							**2.460.952.500,00**	**2.714.436.707,00**	**2.630.430.732,00**	**169.478.232,00**							**2.934.918.740,00**	
	7	**UNSUR KEWILAYAHAN**							**2.460.952.500,00**	**2.714.436.707,00**	**2.630.430.732,00**	**169.478.232,00**							**2.934.918.740,00**	
	7.01	**KECAMATAN**							**2.460.952.500,00**	**2.714.436.707,00**	**2.630.430.732,00**	**169.478.232,00**							**2.934.918.740,00**	
1.	**7.01.01**	**PROGRAM PENUNJANG URUSAN PEMERINTAHAN DAERAH KABUPATEN/KOTA**	**Cakupan pelayanan jasa administrasi perkantoran yang difasilitasi;Persentase Ketersediaan Dokumen Perencanaan, Penganggaran, dan Evaluasi Kinerja Perangkat Daerah;Persentase nilai aset dalam kondisi baik**				**100 %**	**100;100;100 %;%;%**	**2.388.257.513,00**	**2.641.741.720,00**	**2.556.337.833,00**	**336.661.227,00**							**2.724.918.740,00**	
	7.01.01.2.01	Perencanaan, Penganggaran, dan Evaluasi Kinerja Perangkat Daerah	*Jumlah dokumen perencanaan, pelaporan PD dan reformasi birokrasi yang tersusun*				61 Dokumen	62 dokumen	795.450,00	1.193.175,00	1.590.900,00	795.450,00			Memperkuat Stabilitas Polhukhankam Dan Transformasi Pelayanan Publik	Peningkatan kualitas pelayanan publik berbasis digital berorientasi kepuasan masyarakat Peningkatan kualitas pelayanan publik berbasis digital berorientasi kepuasan masyarakat	ASN Kecamatan Karangan		10.900.418,00	KECAMATAN KARANGAN
	7.01.01.2.01.0001	Penyusunan Dokumen Perencanaan Perangkat Daerah																		
			Jumlah Dokumen Perencanaan Perangkat Daerah				15 Dokumen	16 Dokumen	397.725,00	795.450,00	795.450,00	397.725,00	Kab. Trenggalek, Karangan, Karangan	PENDAPATAN ASLI DAERAH	Memperkuat Stabilitas Polhukhankam Dan Transformasi Pelayanan Publik	Peningkatan kualitas pelayanan publik berbasis digital berorientasi kepuasan masyarakat Peningkatan kualitas pelayanan publik berbasis digital berorientasi kepuasan masyarakat			8.900.418,00	KECAMATAN KARANGAN
	7.01.01.2.01.0006	Koordinasi dan Penyusunan Laporan Capaian Kinerja dan Ikhtisar Realisasi Kinerja SKPD																		
			Jumlah Laporan Capaian Kinerja dan Ikhtisar Realisasi Kinerja SKPD dan Laporan Hasil Koordinasi Penyusunan Laporan Capaian Kinerja dan Ikhtisar Realisasi Kinerja SKPD				46 Laporan	46 Laporan	397.725,00	397.725,00	795.450,00	397.725,00	Kab. Trenggalek, Karangan, Karangan	PENDAPATAN ASLI DAERAH	Memperkuat Stabilitas Polhukhankam Dan Transformasi Pelayanan Publik	Peningkatan kualitas pelayanan publik berbasis digital berorientasi kepuasan masyarakat Peningkatan kualitas pelayanan publik berbasis digital berorientasi kepuasan masyarakat			2.000.000,00	KECAMATAN KARANGAN
	7.01.01.2.02	Administrasi Keuangan Perangkat Daerah	*Persentase Administrasi Keuangan Perangkat Daerah yang diselesaikan*				100 %	100 %	2.225.431.218,00	2.478.915.425,00	2.355.424.900,00	129.993.682,00			Memperkuat Stabilitas Polhukhankam Dan Transformasi Pelayanan Publik	Peningkatan kualitas pelayanan publik berbasis digital berorientasi kepuasan masyarakat Peningkatan kualitas pelayanan publik berbasis digital berorientasi kepuasan masyarakat	ASN Kecamatan Karangan		2.497.880.193,00	KECAMATAN KARANGAN
	7.01.01.2.02.0001	Penyediaan Gaji dan Tunjangan ASN																		

NO	KODE	URUSAN / BIDANG URUSAN / PROGRAM / KEGIATAN / SUB KEGIATAN	INDIKATOR PROGRAM / KEGIATAN / SUB KEGIATAN	TARGET AKHIR PERIODE RENSTRA OPD	REALISASI CAPAIAN RENJA OPD TAHUN 2022	PRAKIRAAN CAPAIAN TARGET RENJA OPD TAHUN 2023	CAPAIAN KINERJA DAN KERANGKA PENDANAAN										KELOMPOK SASARAN	PRAKIRAAN MAJU RENCANA TAHUN 2025		PERANGKAT DAERAH PENANGGUNG JAWAB
							TARGET 2024		PAGU INDIKATIF (Rp)			Bertambah/Berkurang (10-12)	LOKASI	SUMBER DANA	PRIORITAS			TARGET	PAGU INDIKATIF (Rp)	
							SEBELUM	SESUDAH	RKPD 2024	APBD 2024	RKPD PERUBAHAN 2024				NASIONAL	DAERAH				
1	2	3	4	5	6	7	8	9	10	11	12	13	14	15	16	17	18	19	20	21
			Jumlah Orang yang Menerima Gaji dan Tunjangan ASN				21 Orang/bulan	17 Orang/bulan	2.152.835.768,00	2.406.319.975,00	2.302.314.000,00	149.478.232,00	Kab. Trenggalek, Karangan, Karangan	DANA TRANSFER UMUM-DANA ALOKASI UMUM	Memperkuat Stabilitas Polhukhankam Dan Transformasi Pelayanan Publik	Peningkatan kualitas pelayanan publik berbasis digital berorientasi kepuasan masyarakat Peningkatan kualitas pelayanan publik berbasis digital berorientasi kepuasan masyarakat			2.415.440.193,00	KECAMATAN KARANGAN
	7.01.01.2.02.0002	Penyediaan Administrasi Pelaksanaan Tugas ASN																		
			Jumlah Dokumen Hasil Penyediaan Administrasi Pelaksanaan Tugas ASN				36 Dokumen	36 Dokumen	71.800.000,00	71.800.000,00	51.520.000,00	-20.280.000,00	Kab. Trenggalek, Karangan, Karangan	DANA TRANSFER UMUM-DANA ALOKASI UMUM	Memperkuat Stabilitas Polhukhankam Dan Transformasi Pelayanan Publik	Peningkatan kualitas pelayanan publik berbasis digital berorientasi kepuasan masyarakat Peningkatan kualitas pelayanan publik berbasis digital berorientasi kepuasan masyarakat			80.440.000,00	KECAMATAN KARANGAN
	7.01.01.2.02.0003	Pelaksanaan Penatausahaan dan Pengujian/Verifikasi Keuangan SKPD																		
			Jumlah Dokumen Penatausahaan dan Pengujian/Verifikasi Keuangan SKPD				282 Dokumen	300 Dokumen	397.725,00	397.725,00	795.450,00	397.725,00	Kab. Trenggalek, Karangan, Karangan	DANA TRANSFER UMUM-DANA ALOKASI UMUM	Memperkuat Stabilitas Polhukhankam Dan Transformasi Pelayanan Publik	Peningkatan kualitas pelayanan publik berbasis digital berorientasi kepuasan masyarakat Peningkatan kualitas pelayanan publik berbasis digital berorientasi kepuasan masyarakat			1.000.000,00	KECAMATAN KARANGAN
	7.01.01.2.02.0007	Koordinasi dan Penyusunan Laporan Keuangan Bulanan/ Triwulanan/ Semesteran SKPD																		
			Jumlah Laporan Keuangan Bulanan/ Triwulanan/ Semesteran SKPD dan Laporan Koordinasi Penyusunan Laporan Keuangan Bulanan/Triwulanan/Semesteran SKPD				38 Laporan	38 Laporan	397.725,00	397.725,00	795.450,00	397.725,00	Kab. Trenggalek, Karangan, Karangan	DANA TRANSFER UMUM-DANA ALOKASI UMUM	Memperkuat Stabilitas Polhukhankam Dan Transformasi Pelayanan Publik	Peningkatan kualitas pelayanan publik berbasis digital berorientasi kepuasan masyarakat Peningkatan kualitas pelayanan publik berbasis digital berorientasi kepuasan masyarakat			1.000.000,00	KECAMATAN KARANGAN
	7.01.01.2.03	Administrasi Barang Milik Daerah pada Perangkat Daerah	*Persentase Administrasi Barang Milik Daerah pada Perangkat Daerah yang diselesaikan*				100 %	100 %	397.725,00	397.725,00	636.360,00	238.635,00			Memperkuat Stabilitas Polhukhankam Dan Transformasi Pelayanan Publik	Peningkatan kualitas pelayanan publik berbasis digital berorientasi kepuasan masyarakat Peningkatan kualitas pelayanan publik berbasis digital berorientasi kepuasan masyarakat	ASN Kecamatan Karangan		1.000.000,00	KECAMATAN KARANGAN
	7.01.01.2.03.0006	Penatausahaan Barang Milik Daerah pada SKPD																		
			Jumlah Laporan Penatausahaan Barang Milik Daerah pada SKPD				27 Laporan	27 Laporan	397.725,00	397.725,00	636.360,00	238.635,00	Kab. Trenggalek, Karangan, Karangan	PENDAPATAN ASLI DAERAH (PAD)	Memperkuat Stabilitas Polhukhankam Dan Transformasi Pelayanan Publik	Peningkatan kualitas pelayanan publik berbasis digital berorientasi kepuasan masyarakat Peningkatan kualitas pelayanan publik berbasis digital berorientasi kepuasan masyarakat			1.000.000,00	KECAMATAN KARANGAN
	7.01.01.2.05	Administrasi Kepegawaian Perangkat Daerah	*Persentase Administrasi Kepegawaian Perangkat Daerah yang diselesaikan*				100 %	100 %	397.725,00	397.725,00	636.360,00	238.635,00			Memperkuat Stabilitas Polhukhankam Dan Transformasi Pelayanan Publik	Peningkatan kualitas pelayanan publik berbasis digital berorientasi kepuasan masyarakat Peningkatan kualitas pelayanan publik berbasis digital berorientasi kepuasan masyarakat	ASN Kecamatan Karangan		4.000.000,00	KECAMATAN KARANGAN
	7.01.01.2.05.0003	Pendataan dan Pengolahan Administrasi Kepegawaian																		
			Jumlah Dokumen Pendataan dan Pengolahan Administrasi Kepegawaian				50 Dokumen	48 Dokumen	397.725,00	397.725,00	636.360,00	238.635,00	Kab. Trenggalek, Karangan, Karangan	PENDAPATAN ASLI DAERAH (PAD)	Memperkuat Stabilitas Polhukhankam Dan Transformasi Pelayanan Publik	Peningkatan kualitas pelayanan publik berbasis digital berorientasi kepuasan masyarakat Peningkatan kualitas pelayanan publik berbasis digital berorientasi kepuasan masyarakat			4.000.000,00	KECAMATAN KARANGAN
	7.01.01.2.06	Administrasi Umum Perangkat Daerah	*Persentase Administrasi Umum Perangkat Daerah yang diselesaikan*				100 %	100 %	44.834.860,00	44.834.860,00	61.735.860,00	16.901.000,00			Memperkuat Stabilitas Polhukhankam Dan Transformasi Pelayanan Publik	Peningkatan kualitas pelayanan publik berbasis digital berorientasi kepuasan masyarakat Peningkatan kualitas pelayanan publik berbasis digital berorientasi kepuasan masyarakat	ASN Kecamatan Karangan		68.119.947,00	KECAMATAN KARANGAN
	7.01.01.2.06.0001	Penyediaan Komponen Instalasi Listrik/Penerangan Bangunan Kantor																		

NO	KODE	URUSAN / BIDANG URUSAN / PROGRAM / KEGIATAN / SUB KEGIATAN	INDIKATOR PROGRAM / KEGIATAN / SUB KEGIATAN	TARGET AKHIR PERIODE RENSTRA OPD	REALISASI CAPAIAN RENJA OPD TAHUN 2022	PRAKIRAAN CAPAIAN TARGET RENJA OPD TAHUN 2023	CAPAIAN KINERJA DAN KERANGKA PENDANAAN										KELOMPOK SASARAN	PRAKIRAAN MAJU RENCANA TAHUN 2025		PERANGKAT DAERAH PENANGGUNG JAWAB
							TARGET 2024		PAGU INDIKATIF (Rp)			Bertambah/Berkurang (10-12)	LOKASI	SUMBER DANA	PRIORITAS			TARGET	PAGU INDIKATIF (Rp)	
							SEBELUM	SESUDAH	RKPD 2024	APBD 2024	RKPD PERUBAHAN 2024				NASIONAL	DAERAH				
1	2	3	4	5	6	7	8	9	10	11	12	13	14	15	16	17	18	19	20	21
			Jumlah Paket Komponen Instalasi Listrik/Penerangan Bangunan Kantor yang Disediakan				4 Paket	4 Paket	7.450.774,00	7.450.774,00	9.938.620,00	2.487.846,00	Kab. Trenggalek, Karangan, Karangan	PENDAPATAN ASLI DAERAH (PAD)	Memperkuat Stabilitas Polhukhankam Dan Transformasi Pelayanan Publik	Peningkatan kualitas pelayanan publik berbasis digital berorientasi kepuasan masyarakat Peningkatan kualitas pelayanan publik berbasis digital berorientasi kepuasan masyarakat				14.264.649,00	KECAMATAN KARANGAN
	7.01.01.2.06.0002	Penyediaan Peralatan dan Perlengkapan Kantor																		
			Jumlah Paket Peralatan dan Perlengkapan Kantor yang Disediakan				4 Paket	4 Paket	2.572.834,00	2.572.834,00	3.585.472,00	1.012.638,00	Kab. Trenggalek, Karangan, Karangan	PENDAPATAN ASLI DAERAH (PAD)	Memperkuat Stabilitas Polhukhankam Dan Transformasi Pelayanan Publik	Peningkatan kualitas pelayanan publik berbasis digital berorientasi kepuasan masyarakat Peningkatan kualitas pelayanan publik berbasis digital berorientasi kepuasan masyarakat				20.613.459,00	KECAMATAN KARANGAN
	7.01.01.2.06.0004	Penyediaan Bahan Logistik Kantor																		
			Jumlah Paket Bahan Logistik Kantor yang Disediakan				4 Paket	4 Paket	5.665.958,00	5.665.958,00	3.287.760,00	-2.378.198,00	Kab. Trenggalek, Karangan, Karangan	PENDAPATAN ASLI DAERAH (PAD)	Memperkuat Stabilitas Polhukhankam Dan Transformasi Pelayanan Publik	Peningkatan kualitas pelayanan publik berbasis digital berorientasi kepuasan masyarakat Peningkatan kualitas pelayanan publik berbasis digital berorientasi kepuasan masyarakat				7.400.000,00	KECAMATAN KARANGAN
	7.01.01.2.06.0005	Penyediaan Barang Cetakan dan Penggandaan																		
			Jumlah Paket Barang Cetakan dan Penggandaan yang Disediakan				4 Paket	4 Paket	4.416.693,00	4.416.693,00	5.738.913,00	1.322.220,00	Kab. Trenggalek, Karangan, Karangan	PENDAPATAN ASLI DAERAH (PAD)	Memperkuat Stabilitas Polhukhankam Dan Transformasi Pelayanan Publik	Peningkatan kualitas pelayanan publik berbasis digital berorientasi kepuasan masyarakat Peningkatan kualitas pelayanan publik berbasis digital berorientasi kepuasan masyarakat				6.000.000,00	KECAMATAN KARANGAN
	7.01.01.2.06.0007	Penyediaan Bahan/Material																		
			Jumlah Paket Bahan/Material yang Disediakan				4 Paket	2 Paket	17.676.073,00	17.676.073,00	17.675.934,00	-139,00	Kab. Trenggalek, Karangan, Karangan	PENDAPATAN ASLI DAERAH (PAD)	Memperkuat Stabilitas Polhukhankam Dan Transformasi Pelayanan Publik	Peningkatan kualitas pelayanan publik berbasis digital berorientasi kepuasan masyarakat Peningkatan kualitas pelayanan publik berbasis digital berorientasi kepuasan masyarakat				9.060.000,00	KECAMATAN KARANGAN
	7.01.01.2.06.0009	Penyelenggaraan Rapat Koordinasi dan Konsultasi SKPD																		
			Jumlah Laporan Penyelenggaraan Rapat Koordinasi dan Konsultasi SKPD				12 Laporan	12 Laporan	6.654.803,00	6.654.803,00	20.920.528,00	14.265.725,00	Kab. Trenggalek, Karangan, Karangan	PENDAPATAN ASLI DAERAH (PAD)	Memperkuat Stabilitas Polhukhankam Dan Transformasi Pelayanan Publik	Peningkatan kualitas pelayanan publik berbasis digital berorientasi kepuasan masyarakat Peningkatan kualitas pelayanan publik berbasis digital berorientasi kepuasan masyarakat				9.781.839,00	KECAMATAN KARANGAN
	7.01.01.2.06.0010	Penatausahaan Arsip Dinamis pada SKPD																		
			Jumlah Dokumen Penatausahaan Arsip Dinamis pada SKPD				12 Dokumen	12 Dokumen	397.725,00	397.725,00	588.633,00	190.908,00	Kab. Trenggalek, Semua Kecamatan, Semua Kel/Desa	PENDAPATAN ASLI DAERAH (PAD)	Memperkuat Stabilitas Polhukhankam Dan Transformasi Pelayanan Publik	Peningkatan kualitas pelayanan publik berbasis digital berorientasi kepuasan masyarakat Peningkatan kualitas pelayanan publik berbasis digital berorientasi kepuasan masyarakat				1.000.000,00	KECAMATAN KARANGAN
	7.01.01.2.07	Pengadaan Barang Milik Daerah Penunjang Urusan Pemerintah Daerah	*Persentase Pengadaan Barang Milik Daerah yang diadakan*				100 %	100 %	6.546.336,00	6.546.336,00	4.603.170,00	-1.943.166,00			Memperkuat Stabilitas Polhukhankam Dan Transformasi Pelayanan Publik	Peningkatan kualitas pelayanan publik berbasis digital berorientasi kepuasan masyarakat Peningkatan kualitas pelayanan publik berbasis digital berorientasi kepuasan masyarakat	ASN Kecamatan Karangan			21.400.000,00	KECAMATAN KARANGAN
	7.01.01.2.07.0005	Pengadaan Mebel																		
			Jumlah Paket Mebel yang Disediakan				1 Unit	0 Unit	2.226.771,00	2.226.771,00	0,00	-2.226.771,00	Kab. Trenggalek, Karangan, Karangan	PENDAPATAN ASLI DAERAH (PAD)	Memperkuat Stabilitas Polhukhankam Dan Transformasi Pelayanan Publik	Peningkatan kualitas pelayanan publik berbasis digital berorientasi kepuasan masyarakat Peningkatan kualitas pelayanan publik berbasis digital berorientasi kepuasan masyarakat				3.000.000,00	KECAMATAN KARANGAN
	7.01.01.2.07.0006	Pengadaan Peralatan dan Mesin Lainnya																		

NO	KODE	URUSAN / BIDANG URUSAN / PROGRAM / KEGIATAN / SUB KEGIATAN	INDIKATOR PROGRAM / KEGIATAN / SUB KEGIATAN	TARGET AKHIR PERIODE RENSTRA OPD	REALISASI CAPAIAN RENJA OPD TAHUN 2022	PRAKIRAAN CAPAIAN TARGET RENJA OPD TAHUN 2023	CAPAIAN KINERJA DAN KERANGKA PENDANAAN										KELOMPOK SASARAN	PRAKIRAAN MAJU RENCANA TAHUN 2025		PERANGKAT DAERAH PENANGGUNG JAWAB
							TARGET 2024		PAGU INDIKATIF (Rp)			Bertambah/Berkurang (10-12)	LOKASI	SUMBER DANA	PRIORITAS			TARGET	PAGU INDIKATIF (Rp)	
							SEBELUM	SESUDAH	RKPD 2024	APBD 2024	RKPD PERUBAHAN 2024				NASIONAL	DAERAH				
1	2	3	4	5	6	7	8	9	10	11	12	13	14	15	16	17	18	19	20	21
			Jumlah Unit Peralatan dan Mesin Lainnya yang Disediakan				1 Unit	1 Unit	4.319.565,00	4.319.565,00	4.603.170,00	283.605,00	Kab. Trenggalek, Karangan, Karangan	PENDAPATAN ASLI DAERAH (PAD)	Memperkuat Stabilitas Polhukhankam Dan Transformasi Pelayanan Publik	Peningkatan kualitas pelayanan publik berbasis digital berorientasi kepuasan masyarakat Peningkatan kualitas pelayanan publik berbasis digital berorientasi kepuasan masyarakat			18.400.000,00	KECAMATAN KARANGAN
	7.01.01.2.08	Penyediaan Jasa Penunjang Urusan Pemerintahan Daerah	*Persentase Jasa Penunjang Urusan Pemerintahan Daerah yang diselesaikan*				100 %	100 %	83.372.153,00	82.974.428,00	91.464.600,00	8.092.447,00			Memperkuat Stabilitas Polhukhankam Dan Transformasi Pelayanan Publik	Peningkatan kualitas pelayanan publik berbasis digital berorientasi kepuasan masyarakat Peningkatan kualitas pelayanan publik berbasis digital berorientasi kepuasan masyarakat	ASN Kecamatan Karangan		79.618.182,00	KECAMATAN KARANGAN
	7.01.01.2.08.0002	Penyediaan Jasa Komunikasi, Sumber Daya Air dan Listrik																		
			Jumlah Laporan Penyediaan Jasa Komunikasi, Sumber Daya Air dan Listrik yang Disediakan				24 Laporan	24 Laporan	30.298.260,00	29.900.535,00	28.494.400,00	-1.803.860,00	Kab. Trenggalek, Karangan, Karangan	PENDAPATAN ASLI DAERAH (PAD)	Memperkuat Stabilitas Polhukhankam Dan Transformasi Pelayanan Publik	Peningkatan kualitas pelayanan publik berbasis digital berorientasi kepuasan masyarakat Peningkatan kualitas pelayanan publik berbasis digital berorientasi kepuasan masyarakat			32.000.000,00	KECAMATAN KARANGAN
	7.01.01.2.08.0004	Penyediaan Jasa Pelayanan Umum Kantor																		
			Jumlah Laporan Penyediaan Jasa Pelayanan Umum Kantor yang Disediakan				13 Laporan	13 Laporan	53.073.893,00	53.073.893,00	62.970.200,00	9.896.307,00	Kab. Trenggalek, Karangan, Karangan	PENDAPATAN ASLI DAERAH (PAD)	Memperkuat Stabilitas Polhukhankam Dan Transformasi Pelayanan Publik	Peningkatan kualitas pelayanan publik berbasis digital berorientasi kepuasan masyarakat Peningkatan kualitas pelayanan publik berbasis digital berorientasi kepuasan masyarakat			47.618.182,00	KECAMATAN KARANGAN
	7.01.01.2.09	Pemeliharaan Barang Milik Daerah Penunjang Urusan Pemerintahan Daerah	*Persentase BMD Penunjang Urusan Pemerintah Daerah yang dipelihara*				100 %	100 %	26.482.046,00	26.482.046,00	40.245.683,00	13.763.637,00			Memperkuat Stabilitas Polhukhankam Dan Transformasi Pelayanan Publik	Peningkatan kualitas pelayanan publik berbasis digital berorientasi kepuasan masyarakat Peningkatan kualitas pelayanan publik berbasis digital berorientasi kepuasan masyarakat	ASN Kecamatan Karangan		42.000.000,00	KECAMATAN KARANGAN
	7.01.01.2.09.0002	Penyediaan Jasa Pemeliharaan, Biaya Pemeliharaan, Pajak dan Perizinan Kendaraan Dinas Operasional atau Lapangan																		
			Jumlah Kendaraan Dinas Operasional atau Lapangan yang Dipelihara dan dibayarkan Pajak dan Perizinannya				12 Unit	12 Unit	21.309.746,00	21.309.746,00	23.877.755,00	2.568.009,00	Kab. Trenggalek, Karangan, Karangan	PENDAPATAN ASLI DAERAH (PAD)	Memperkuat Stabilitas Polhukhankam Dan Transformasi Pelayanan Publik	Peningkatan kualitas pelayanan publik berbasis digital berorientasi kepuasan masyarakat Peningkatan kualitas pelayanan publik berbasis digital berorientasi kepuasan masyarakat			30.000.000,00	KECAMATAN KARANGAN
	7.01.01.2.09.0006	Pemeliharaan Peralatan dan Mesin Lainnya																		
			Jumlah Peralatan dan Mesin Lainnya yang Dipelihara				46 Unit	46 Unit	3.146.300,00	3.146.300,00	4.611.940,00	1.465.640,00	Kab. Trenggalek, Karangan, Karangan	PENDAPATAN ASLI DAERAH (PAD)	Memperkuat Stabilitas Polhukhankam Dan Transformasi Pelayanan Publik	Peningkatan kualitas pelayanan publik berbasis digital berorientasi kepuasan masyarakat Peningkatan kualitas pelayanan publik berbasis digital berorientasi kepuasan masyarakat			7.000.000,00	KECAMATAN KARANGAN
	7.01.01.2.09.0009	Pemeliharaan/Rehabilitasi Gedung Kantor dan Bangunan Lainnya																		
			Jumlah Gedung Kantor dan Bangunan Lainnya yang Dipelihara/Direhabilitasi				2 Unit	2 Unit	2.026.000,00	2.026.000,00	11.755.988,00	9.729.988,00	Kab. Trenggalek, Karangan, Karangan	PENDAPATAN ASLI DAERAH (PAD)	Memperkuat Stabilitas Polhukhankam Dan Transformasi Pelayanan Publik	Peningkatan kualitas pelayanan publik berbasis digital berorientasi kepuasan masyarakat Peningkatan kualitas pelayanan publik berbasis digital berorientasi kepuasan masyarakat			5.000.000,00	KECAMATAN KARANGAN
2.	**7.01.02**	**PROGRAM PENYELENGGARAAN PEMERINTAHAN DAN PELAYANAN PUBLIK**	**Persentase Penyelenggaraan Pemerintahan dan Pelayanan Publik yang dilaksanakan**				**100 %**	**100 %**	**17.054.757,00**	**17.054.757,00**	**40.497.585,00**	**88.945.243,00**							**106.000.000,00**	
	7.01.02.2.01	Koordinasi Penyelenggaraan Kegiatan Pemerintahan di Tingkat Kecamatan	*Jumlah Dokumen hasil Koordinasi Penyelenggaraan Kegiatan Pemerintahan di Tingkat Kecamatan yang disusun*				2 dokumen	2 dokumen	1.734.130,00	1.734.130,00	20.013.560,00	18.279.430,00			Memperkuat Stabilitas Polhukhankam Dan Transformasi Pelayanan Publik	Peningkatan kualitas pelayanan publik berbasis digital berorientasi kepuasan masyarakat Peningkatan kualitas pelayanan publik berbasis digital berorientasi kepuasan masyarakat	Masyarakat dan ASN Kecamatan Karangan		25.000.000,00	KECAMATAN KARANGAN
	7.01.02.2.01.0001	Koordinasi/Sinergi Perencanaan dan Pelaksanaan Kegiatan Pemerintahan dengan Perangkat Daerah dan Instansi Vertikal Terkait																		

NO	KODE	URUSAN / BIDANG URUSAN / PROGRAM / KEGIATAN / SUB KEGIATAN	INDIKATOR PROGRAM / KEGIATAN / SUB KEGIATAN	TARGET AKHIR PERIODE RENSTRA OPD	REALISASI CAPAIAN RENJA OPD TAHUN 2022	PRAKIRAAN CAPAIAN TARGET RENJA OPD TAHUN 2023	CAPAIAN KINERJA DAN KERANGKA PENDANAAN										KELOMPOK SASARAN	PRAKIRAAN MAJU RENCANA TAHUN 2025		PERANGKAT DAERAH PENANGGUNG JAWAB
							TARGET 2024		PAGU INDIKATIF (Rp)			Bertambah/Berkurang (10-12)	LOKASI	SUMBER DANA	PRIORITAS			TARGET	PAGU INDIKATIF (Rp)	
							SEBELUM	SESUDAH	RKPD 2024	APBD 2024	RKPD PERUBAHAN 2024				NASIONAL	DAERAH				
1	2	3	4	5	6	7	8	9	10	11	12	13	14	15	16	17	18	19	20	21
			Jumlah Laporan Koordinasi/Sinergi Perencanaan dan Pelaksanaan Kegiatan Pemerintahan dengan Perangkat Daerah dan Instansi Vertikal Terkait				2 Laporan	2 Laporan	1.734.130,00	1.734.130,00	20.013.560,00	18.279.430,00	Kab. Trenggalek, Karangan, Karangan	DANA TRANSFER UMUM-DANA ALOKASI UMUM	Memperkuat Stabilitas Polhukhankam Dan Transformasi Pelayanan Publik	Peningkatan kualitas pelayanan publik berbasis digital berorientasi kepuasan masyarakat Peningkatan kualitas pelayanan publik berbasis digital berorientasi kepuasan masyarakat			25.000.000,00	KECAMATAN KARANGAN
	7.01.02.2.04	Pelaksanaan Urusan Pemerintahan yang Dilimpahkan kepada Camat	*Persentase Bidang Urusan Pelimpahan sebagian kewenangan Bupati kepada camat yang dilaksanakan*				100 %	100 %	15.320.627,00	15.320.627,00	20.484.025,00	5.163.398,00			Memperkuat Stabilitas Polhukhankam Dan Transformasi Pelayanan Publik	Peningkatan kualitas pelayanan publik berbasis digital berorientasi kepuasan masyarakat Peningkatan kualitas pelayanan publik berbasis digital berorientasi kepuasan masyarakat	Masyarakat dan ASN Kecamatan Karangan		81.000.000,00	KECAMATAN KARANGAN
	7.01.02.2.04.0001	Pelaksanaan Urusan Pemerintahan yang Terkait dengan Pelayanan Perizinan Non Usaha																		
			Jumlah Dokumen Non Perizinan Usaha yang Dilaksanakan				12 Dokumen	12 Dokumen	3.722.840,00	3.722.840,00	3.097.715,00	-625.125,00	Kab. Trenggalek, Karangan, Karangan	DANA TRANSFER UMUM-DANA ALOKASI UMUM	Memperkuat Stabilitas Polhukhankam Dan Transformasi Pelayanan Publik	Peningkatan kualitas pelayanan publik berbasis digital berorientasi kepuasan masyarakat Peningkatan kualitas pelayanan publik berbasis digital berorientasi kepuasan masyarakat			33.000.000,00	KECAMATAN KARANGAN
	7.01.02.2.04.0003	Pelaksanaan Urusan Pemerintahan yang Terkait dengan Kewenangan Lain yang Dilimpahkan																		
			Jumlah Laporan Pelaksanaan Kewenangan Lain yang Dilimpahkan				12 Laporan	12 Laporan	11.597.787,00	11.597.787,00	17.386.310,00	5.788.523,00	Kab. Trenggalek, Karangan, Karangan	DANA TRANSFER UMUM-DANA ALOKASI UMUM	Memperkuat Stabilitas Polhukhankam Dan Transformasi Pelayanan Publik	Peningkatan kualitas pelayanan publik berbasis digital berorientasi kepuasan masyarakat Peningkatan kualitas pelayanan publik berbasis digital berorientasi kepuasan masyarakat			48.000.000,00	KECAMATAN KARANGAN
3.	**7.01.03**	**PROGRAM PEMBERDAYAAN MASYARAKAT DESA DAN KELURAHAN**	**Persentase capaian kegiatan pemberdayaan masyarakat desa dan kelurahan yang dilaksanakan**				**100 %**	**100 %**	**5.098.160,00**	**5.098.160,00**	**4.968.170,00**	**14.901.840,00**							**20.000.000,00**	
	7.01.03.2.01	Koordinasi Kegiatan Pemberdayaan Desa	*Jumlah laporan hasil Koordinasi Kegiatan Pemberdayaan Desa yang disusun*				2	2	5.098.160,00	5.098.160,00	4.968.170,00	-129.990,00			Memperkuat Stabilitas Polhukhankam Dan Transformasi Pelayanan Publik	Peningkatan kualitas pelayanan publik berbasis digital berorientasi kepuasan masyarakat Peningkatan kualitas pelayanan publik berbasis digital berorientasi kepuasan masyarakat	Masyarakat dan ASN Kecamatan Karangan		20.000.000,00	KECAMATAN KARANGAN
	7.01.03.2.01.0003	Peningkatan Efektifitas Kegiatan Pemberdayaan Masyarakat di Wilayah Kecamatan																		
			Jumlah Laporan Peningkatan Efektivitas Kegiatan Pemberdayaan Masyarakat di Wilayah Kecamatan				2 Laporan	2 Laporan	5.098.160,00	5.098.160,00	4.968.170,00	-129.990,00	Kab. Trenggalek, Karangan, Karangan	DANA TRANSFER UMUM-DANA ALOKASI UMUM	Memperkuat Stabilitas Polhukhankam Dan Transformasi Pelayanan Publik	Peningkatan kualitas pelayanan publik berbasis digital berorientasi kepuasan masyarakat Peningkatan kualitas pelayanan publik berbasis digital berorientasi kepuasan masyarakat			20.000.000,00	KECAMATAN KARANGAN
4.	**7.01.04**	**PROGRAM KOORDINASI KETENTRAMAN DAN KETERTIBAN UMUM**	**Persentase Konflik yang ditindaklanjuti**				**100 %**	**100 %**	**38.834.395,00**	**38.834.395,00**	**13.609.024,00**	**21.165.605,00**							**60.000.000,00**	
	7.01.04.2.01	Koordinasi Upaya Penyelenggaraan Ketenteraman dan Ketertiban Umum	*Jumlah laporan hasil Koordinasi Upaya Penyelenggaraan Ketenteraman dan Ketertiban Umum yang disusun*				12 laporan	14 laporan	38.834.395,00	38.834.395,00	13.609.024,00	-25.225.371,00			Memperkuat Stabilitas Polhukhankam Dan Transformasi Pelayanan Publik	Peningkatan kualitas pelayanan publik berbasis digital berorientasi kepuasan masyarakat Peningkatan kualitas pelayanan publik berbasis digital berorientasi kepuasan masyarakat	Masyarakat dan ASN Kecamatan Karangan		60.000.000,00	KECAMATAN KARANGAN
	7.01.04.2.01.0001	Sinergitas dengan Kepolisian Negara Republik Indonesia, Tentara Nasional Indonesia dan Instansi Vertikal di Wilayah Kecamatan																		
			Jumlah Laporan Hasil Sinergitas dengan Kepolisian Negara Republik Indonesia, Tentara Nasional Indonesia dan Instansi Vertikal di Wilayah Kecamatan				12 Laporan	12 Laporan	4.068.170,00	4.068.170,00	7.952.229,00	3.884.059,00	Kab. Trenggalek, Karangan, Karangan	DANA TRANSFER UMUM-DANA ALOKASI UMUM	Memperkuat Stabilitas Polhukhankam Dan Transformasi Pelayanan Publik	Peningkatan kualitas pelayanan publik berbasis digital berorientasi kepuasan masyarakat Peningkatan kualitas pelayanan publik berbasis digital berorientasi kepuasan masyarakat			24.000.000,00	KECAMATAN KARANGAN
	7.01.04.2.01.0002	Harmonisasi Hubungan dengan Tokoh Agama dan Tokoh Masyarakat																		
			Jumlah Laporan Pelaksanaan Harmonisasi Hubungan dengan Tokoh Agama dan Tokoh Masyarakat				4 Laporan	2 Laporan	34.766.225,00	34.766.225,00	5.656.795,00	-29.109.430,00	Kab. Trenggalek, Karangan, Karangan	DANA TRANSFER UMUM-DANA ALOKASI UMUM	Memperkuat Stabilitas Polhukhankam Dan Transformasi Pelayanan Publik	Peningkatan kualitas pelayanan publik berbasis digital berorientasi kepuasan masyarakat Peningkatan kualitas pelayanan publik berbasis digital berorientasi kepuasan masyarakat			36.000.000,00	KECAMATAN KARANGAN

NO	KODE	URUSAN / BIDANG URUSAN / PROGRAM / KEGIATAN / SUB KEGIATAN	INDIKATOR PROGRAM / KEGIATAN / SUB KEGIATAN	TARGET AKHIR PERIODE RENSTRA OPD	REALISASI CAPAIAN RENJA OPD TAHUN 2022	PRAKIRAAN CAPAIAN TARGET RENJA OPD TAHUN 2023	CAPAIAN KINERJA DAN KERANGKA PENDANAAN										KELOMPOK SASARAN	PRAKIRAAN MAJU RENCANA TAHUN 2025		PERANGKAT DAERAH PENANGGUNG JAWAB
							TARGET 2024		PAGU INDIKATIF (Rp)			Bertambah/Berkurang (10-12)	LOKASI	SUMBER DANA	PRIORITAS			TARGET	PAGU INDIKATIF (Rp)	
							SEBELUM	SESUDAH	RKPD 2024	APBD 2024	RKPD PERUBAHAN 2024				NASIONAL	DAERAH				
1	2	3	4	5	6	7	8	9	10	11	12	13	14	15	16	17	18	19	20	21
5.	**7.01.06**	**PROGRAM PEMBINAAN DAN PENGAWASAN PEMERINTAHAN DESA**	**Persentase dokumen/laporan perencanaan, penganggaran dan pelaporan desa yang disusun dengan benar dan tepat waktu**				**100 %**	**100 %**	**11.707.675,00**	**11.707.675,00**	**15.018.120,00**	**12.292.325,00**							**24.000.000,00**	
	7.01.06.2.01	Fasilitasi, Rekomendasi dan Koordinasi Pembinaan dan Pengawasan Pemerintahan Desa	*Jumlah Laporan Fasilitasi, Rekomendasi dan Koordinasi Pembinaan dan Pengawasan Pemerintahan Desa yang disusun*				12 laporan	24 laporan	11.707.675,00	11.707.675,00	15.018.120,00	3.310.445,00			Memperkuat Stabilitas Polhukhankam Dan Transformasi Pelayanan Publik	Peningkatan kualitas pelayanan publik berbasis digital berorientasi kepuasan masyarakat Peningkatan kualitas pelayanan publik berbasis digital berorientasi kepuasan masyarakat	Masyarakat dan ASN Kecamatan Karangan		24.000.000,00	KECAMATAN KARANGAN
	7.01.06.2.01.0002	Fasilitasi Administrasi Tata Pemerintahan Desa																		
			Jumlah Dokumen yang Difasilitasi dalam rangka Administrasi Tata Pemerintahan Desa				12 Dokumen	12 Dokumen	6.393.610,00	6.393.610,00	7.156.795,00	763.185,00	Kab. Trenggalek, Karangan, Karangan	DANA TRANSFER UMUM-DANA ALOKASI UMUM	Memperkuat Stabilitas Polhukhankam Dan Transformasi Pelayanan Publik	Peningkatan kualitas pelayanan publik berbasis digital berorientasi kepuasan masyarakat Peningkatan kualitas pelayanan publik berbasis digital berorientasi kepuasan masyarakat			15.000.000,00	KECAMATAN KARANGAN
	7.01.06.2.01.0003	Fasilitasi Pengelolaan Keuangan Desa dan Pendayagunaan Aset Desa																		
			Jumlah Dokumen yang Difasilitasi dalam rangka Pengelolaan Keuangan Desa dan Pendayagunaan Aset Desa				12 Dokumen	12 Dokumen	5.314.065,00	5.314.065,00	7.861.325,00	2.547.260,00	Kab. Trenggalek, Karangan, Karangan Kab. Trenggalek, Semua Kecamatan, Semua Kel/Desa	DANA TRANSFER UMUM-DANA ALOKASI UMUM	Memperkuat Stabilitas Polhukhankam Dan Transformasi Pelayanan Publik	Peningkatan kualitas pelayanan publik berbasis digital berorientasi kepuasan masyarakat Peningkatan kualitas pelayanan publik berbasis digital berorientasi kepuasan masyarakat			9.000.000,00	KECAMATAN KARANGAN
		BADAN KESATUAN BANGSA DAN POLITIK							**55.847.509.250,00**	**55.097.344.846,00**	**54.440.995.214,00**	**-1.406.514.036,00**							**5.110.730.284,00**	
	8	**UNSUR PEMERINTAHAN UMUM**							**55.847.509.250,00**	**55.097.344.846,00**	**54.440.995.214,00**	**-1.406.514.036,00**							**5.110.730.284,00**	
	8.01	**KESATUAN BANGSA DAN POLITIK**							**55.847.509.250,00**	**55.097.344.846,00**	**54.440.995.214,00**	**-1.406.514.036,00**							**5.110.730.284,00**	
1.	**8.01.01**	**PROGRAM PENUNJANG URUSAN PEMERINTAHAN DAERAH KABUPATEN/KOTA**	**Cakupan pelayanan jasa administrasi perkantoran yang difasilitasi; Persentase nilai aset dalam kondisi baik; Persentase Ketersediaan Dokumen Perencanaan, Penganggaran, dan Evaluasi Kinerja Perangkat Daerah**				**100 %**	**100; 100; 100 %; %; %**	**3.958.718.350,00**	**3.952.140.076,00**	**3.827.194.180,00**	**-1.686.010.066,00**							**2.272.708.284,00**	
	8.01.01.2.01	Perencanaan, Penganggaran, dan Evaluasi Kinerja Perangkat Daerah	*Jumlah Dokumen Perencanaan, Penganggaran dan Evaluasi Kinerja Perangkat Daerah yang disusun*				37 dokumen	37 dokumen	12.500.000,00	12.500.000,00	12.500.000,00	0,00			Memperkuat Stabilitas Polhukhankam Dan Transformasi Pelayanan Publik	Peningkatan kualitas pelayanan publik berbasis digital berorientasi kepuasan masyarakat Peningkatan kualitas pelayanan publik berbasis digital berorientasi kepuasan masyarakat	ASN Bakesbangpol		16.700.000,00	BADAN KESATUAN BANGSA DAN POLITIK
	8.01.01.2.01.0001	Penyusunan Dokumen Perencanaan Perangkat Daerah																		
			Jumlah Dokumen Perencanaan Perangkat Daerah				15 Dokumen	15 Dokumen	5.500.000,00	5.500.000,00	5.500.000,00	0,00	Kab. Trenggalek, Semua Kecamatan, Semua Kel/Desa	DANA TRANSFER UMUM-DANA ALOKASI UMUM	Memperkuat Stabilitas Polhukhankam Dan Transformasi Pelayanan Publik	Peningkatan kualitas pelayanan publik berbasis digital berorientasi kepuasan masyarakat Peningkatan kualitas pelayanan publik berbasis digital berorientasi kepuasan masyarakat			10.000.000,00	BADAN KESATUAN BANGSA DAN POLITIK
	8.01.01.2.01.0006	Koordinasi dan Penyusunan Laporan Capaian Kinerja dan Ikhtisar Realisasi Kinerja SKPD																		
			Jumlah Laporan Capaian Kinerja dan Ikhtisar Realisasi Kinerja SKPD dan Laporan Hasil Koordinasi Penyusunan Laporan Capaian Kinerja dan Ikhtisar Realisasi Kinerja SKPD				53 Laporan	53 Laporan	7.000.000,00	7.000.000,00	7.000.000,00	0,00	Kab. Trenggalek, Semua Kecamatan, Semua Kel/Desa	DANA TRANSFER UMUM-DANA ALOKASI UMUM	Memperkuat Stabilitas Polhukhankam Dan Transformasi Pelayanan Publik	Peningkatan kualitas pelayanan publik berbasis digital berorientasi kepuasan masyarakat Peningkatan kualitas pelayanan publik berbasis digital berorientasi kepuasan masyarakat			6.700.000,00	BADAN KESATUAN BANGSA DAN POLITIK
	8.01.01.2.02	Administrasi Keuangan Perangkat Daerah	*Prosentase Administrasi Keuangan Perangkat Daerah yang diselesaikan*				100 %	100 %	3.493.018.750,00	3.497.538.534,00	3.311.525.902,00	-181.492.848,00			Memperkuat Stabilitas Polhukhankam Dan Transformasi Pelayanan Publik	Peningkatan kualitas pelayanan publik berbasis digital berorientasi kepuasan masyarakat Peningkatan kualitas pelayanan publik berbasis digital berorientasi kepuasan masyarakat	ASN Bakesbangpol		1.871.808.284,00	BADAN KESATUAN BANGSA DAN POLITIK
	8.01.01.2.02.0001	Penyediaan Gaji dan Tunjangan ASN																		

NO	KODE	URUSAN / BIDANG URUSAN / PROGRAM / KEGIATAN / SUB KEGIATAN	INDIKATOR PROGRAM / KEGIATAN / SUB KEGIATAN	TARGET AKHIR PERIODE RENSTRA OPD	REALISASI CAPAIAN RENJA OPD TAHUN 2022	PRAKIRAAN CAPAIAN TARGET RENJA OPD TAHUN 2023	CAPAIAN KINERJA DAN KERANGKA PENDANAAN										KELOMPOK SASARAN	PRAKIRAAN MAJU RENCANA TAHUN 2025		PERANGKAT DAERAH PENANGGUNG JAWAB
							TARGET 2024		PAGU INDIKATIF (Rp)			Bertambah/Berkurang (10-12)	LOKASI	SUMBER DANA	PRIORITAS			TARGET	PAGU INDIKATIF (Rp)	
							SEBELUM	SESUDAH	RKPD 2024	APBD 2024	RKPD PERUBAHAN 2024				NASIONAL	DAERAH				
1	2	3	4	5	6	7	8	9	10	11	12	13	14	15	16	17	18	19	20	21
			Jumlah Orang yang Menerima Gaji dan Tunjangan ASN				25 Orang/bulan	25 Orang/bulan	3.381.518.750,00	3.428.518.534,00	3.242.505.902,00	-139.012.848,00	Kab. Trenggalek, Semua Kecamatan, Semua Kel/Desa	DANA TRANSFER UMUM-DANA ALOKASI UMUM	Memperkuat Stabilitas Polhukhankam Dan Transformasi Pelayanan Publik	Peningkatan kualitas pelayanan publik berbasis digital berorientasi kepuasan masyarakat Peningkatan kualitas pelayanan publik berbasis digital berorientasi kepuasan masyarakat			1.794.258.284,00	BADAN KESATUAN BANGSA DAN POLITIK
	8.01.01.2.02.0002	Penyediaan Administrasi Pelaksanaan Tugas ASN																		
			Jumlah Dokumen Hasil Penyediaan Administrasi Pelaksanaan Tugas ASN				30 Dokumen	30 Dokumen	106.500.000,00	64.020.000,00	62.020.000,00	-44.480.000,00	Kab. Trenggalek, Semua Kecamatan, Semua Kel/Desa	DANA TRANSFER UMUM-DANA ALOKASI UMUM	Memperkuat Stabilitas Polhukhankam Dan Transformasi Pelayanan Publik	Peningkatan kualitas pelayanan publik berbasis digital berorientasi kepuasan masyarakat Peningkatan kualitas pelayanan publik berbasis digital berorientasi kepuasan masyarakat			72.550.000,00	BADAN KESATUAN BANGSA DAN POLITIK
	8.01.01.2.02.0003	Pelaksanaan Penatausahaan dan Pengujian/Verifikasi Keuangan SKPD																		
			Jumlah Dokumen Penatausahaan dan Pengujian/Verifikasi Keuangan SKPD				150 Dokumen	150 Dokumen	2.000.000,00	2.000.000,00	4.000.000,00	2.000.000,00	Kab. Trenggalek, Semua Kecamatan, Semua Kel/Desa	DANA TRANSFER UMUM-DANA ALOKASI UMUM	Memperkuat Stabilitas Polhukhankam Dan Transformasi Pelayanan Publik	Peningkatan kualitas pelayanan publik berbasis digital berorientasi kepuasan masyarakat Peningkatan kualitas pelayanan publik berbasis digital berorientasi kepuasan masyarakat			2.000.000,00	BADAN KESATUAN BANGSA DAN POLITIK
	8.01.01.2.02.0007	Koordinasi dan Penyusunan Laporan Keuangan Bulanan/ Triwulanan/ Semesteran SKPD																		
			Jumlah Laporan Keuangan Bulanan/ Triwulanan/ Semesteran SKPD dan Laporan Koordinasi Penyusunan Laporan Keuangan Bulanan/Triwulanan/Semesteran SKPD				33 Laporan	33 Laporan	3.000.000,00	3.000.000,00	3.000.000,00	0,00	Kab. Trenggalek, Semua Kecamatan, Semua Kel/Desa	DANA TRANSFER UMUM-DANA ALOKASI UMUM	Memperkuat Stabilitas Polhukhankam Dan Transformasi Pelayanan Publik	Peningkatan kualitas pelayanan publik berbasis digital berorientasi kepuasan masyarakat Peningkatan kualitas pelayanan publik berbasis digital berorientasi kepuasan masyarakat			3.000.000,00	BADAN KESATUAN BANGSA DAN POLITIK
	8.01.01.2.03	Administrasi Barang Milik Daerah pada Perangkat Daerah	*Prosentase BMD Penunjang Urusan Pemerintah Daerah yang dipelihara*				100 %	100 %	17.000.000,00	17.000.000,00	20.180.000,00	3.180.000,00			Memperkuat Stabilitas Polhukhankam Dan Transformasi Pelayanan Publik	Peningkatan kualitas pelayanan publik berbasis digital berorientasi kepuasan masyarakat Peningkatan kualitas pelayanan publik berbasis digital berorientasi kepuasan masyarakat	ASN Bakesbangpol		2.000.000,00	BADAN KESATUAN BANGSA DAN POLITIK
	8.01.01.2.03.0006	Penatausahaan Barang Milik Daerah pada SKPD																		
			Jumlah Laporan Penatausahaan Barang Milik Daerah pada SKPD				27 Laporan	27 Laporan	17.000.000,00	17.000.000,00	20.180.000,00	3.180.000,00	Kab. Trenggalek, Semua Kecamatan, Semua Kel/Desa	DANA TRANSFER UMUM-DANA ALOKASI UMUM	Memperkuat Stabilitas Polhukhankam Dan Transformasi Pelayanan Publik	Peningkatan kualitas pelayanan publik berbasis digital berorientasi kepuasan masyarakat Peningkatan kualitas pelayanan publik berbasis digital berorientasi kepuasan masyarakat			2.000.000,00	BADAN KESATUAN BANGSA DAN POLITIK
	8.01.01.2.05	Administrasi Kepegawaian Perangkat Daerah	*Prosentase Administrasi Kepegawaian Perangkat Daerah yang diselesaikan*				100 %	100 %	13.000.000,00	13.000.000,00	13.000.000,00	0,00			Memperkuat Stabilitas Polhukhankam Dan Transformasi Pelayanan Publik	Peningkatan kualitas pelayanan publik berbasis digital berorientasi kepuasan masyarakat Peningkatan kualitas pelayanan publik berbasis digital berorientasi kepuasan masyarakat	ASN Bakesbangpol		8.000.000,00	BADAN KESATUAN BANGSA DAN POLITIK
	8.01.01.2.05.0003	Pendataan dan Pengolahan Administrasi Kepegawaian																		
			Jumlah Dokumen Pendataan dan Pengolahan Administrasi Kepegawaian				54 Dokumen	54 Dokumen	3.000.000,00	3.000.000,00	3.000.000,00	0,00	Kab. Trenggalek, Semua Kecamatan, Semua Kel/Desa	DANA TRANSFER UMUM-DANA ALOKASI UMUM	Memperkuat Stabilitas Polhukhankam Dan Transformasi Pelayanan Publik	Peningkatan kualitas pelayanan publik berbasis digital berorientasi kepuasan masyarakat Peningkatan kualitas pelayanan publik berbasis digital berorientasi kepuasan masyarakat			3.000.000,00	BADAN KESATUAN BANGSA DAN POLITIK
	8.01.01.2.05.0009	Pendidikan dan Pelatihan Pegawai Berdasarkan Tugas dan Fungsi																		
			Jumlah Pegawai Berdasarkan Tugas dan Fungsi yang Mengikuti Pendidikan dan Pelatihan				30 Orang	30 Orang	10.000.000,00	10.000.000,00	10.000.000,00	0,00	Kab. Trenggalek, Semua Kecamatan, Semua Kel/Desa	DANA TRANSFER UMUM-DANA ALOKASI UMUM	Memperkuat Stabilitas Polhukhankam Dan Transformasi Pelayanan Publik	Peningkatan kualitas pelayanan publik berbasis digital berorientasi kepuasan masyarakat Peningkatan kualitas pelayanan publik berbasis digital berorientasi kepuasan masyarakat			5.000.000,00	BADAN KESATUAN BANGSA DAN POLITIK

NO	KODE	URUSAN / BIDANG URUSAN / PROGRAM / KEGIATAN / SUB KEGIATAN	INDIKATOR PROGRAM / KEGIATAN / SUB KEGIATAN	TARGET AKHIR PERIODE RENSTRA OPD	REALISASI CAPAIAN RENJA OPD TAHUN 2022	PRAKIRAAN CAPAIAN TARGET RENJA OPD TAHUN 2023	CAPAIAN KINERJA DAN KERANGKA PENDANAAN										KELOMPOK SASARAN	PRAKIRAAN MAJU RENCANA TAHUN 2025		PERANGKAT DAERAH PENANGGUNG JAWAB
							TARGET 2024		PAGU INDIKATIF (Rp)			Bertambah/Berkurang (10-12)	LOKASI	SUMBER DANA	PRIORITAS			TARGET	PAGU INDIKATIF (Rp)	
							SEBELUM	SESUDAH	RKPD 2024	APBD 2024	RKPD PERUBAHAN 2024				NASIONAL	DAERAH				
1	2	3	4	5	6	7	8	9	10	11	12	13	14	15	16	17	18	19	20	21
	8.01.01.2.06	Administrasi Umum Perangkat Daerah	*Prosentase Administrasi Umum Perangkat Daerah yang Diselesaikan*				100 %	100 %	198.499.600,00	150.981.542,00	161.168.278,00	-37.331.322,00			Memperkuat Stabilitas Polhukhankam Dan Transformasi Pelayanan Publik	Peningkatan kualitas pelayanan publik berbasis digital berorientasi kepuasan masyarakat Peningkatan kualitas pelayanan publik berbasis digital berorientasi kepuasan masyarakat	ASN Bakesbangpol		218.700.000,00	BADAN KESATUAN BANGSA DAN POLITIK
	8.01.01.2.06.0001	Penyediaan Komponen Instalasi Listrik/Penerangan Bangunan Kantor																		
			Jumlah Paket Komponen Instalasi Listrik/Penerangan Bangunan Kantor yang Disediakan				4 Paket	4 Paket	5.000.000,00	5.000.000,00	10.000.000,00	5.000.000,00	Kab. Trenggalek, Semua Kecamatan, Semua Kel/Desa	DANA TRANSFER UMUM-DANA ALOKASI UMUM	Memperkuat Stabilitas Polhukhankam Dan Transformasi Pelayanan Publik	Peningkatan kualitas pelayanan publik berbasis digital berorientasi kepuasan masyarakat Peningkatan kualitas pelayanan publik berbasis digital berorientasi kepuasan masyarakat			10.000.000,00	BADAN KESATUAN BANGSA DAN POLITIK
	8.01.01.2.06.0002	Penyediaan Peralatan dan Perlengkapan Kantor																		
			Jumlah Paket Peralatan dan Perlengkapan Kantor yang Disediakan				4 Paket	4 Paket	12.000.000,00	11.000.000,00	7.000.000,00	-5.000.000,00	Kab. Trenggalek, Semua Kecamatan, Semua Kel/Desa	DANA TRANSFER UMUM-DANA ALOKASI UMUM	Memperkuat Stabilitas Polhukhankam Dan Transformasi Pelayanan Publik	Peningkatan kualitas pelayanan publik berbasis digital berorientasi kepuasan masyarakat Peningkatan kualitas pelayanan publik berbasis digital berorientasi kepuasan masyarakat			46.000.000,00	BADAN KESATUAN BANGSA DAN POLITIK
	8.01.01.2.06.0004	Penyediaan Bahan Logistik Kantor																		
			Jumlah Paket Bahan Logistik Kantor yang Disediakan				4 Paket	4 Paket	5.000.000,00	5.000.000,00	5.000.000,00	0,00	Kab. Trenggalek, Semua Kecamatan, Semua Kel/Desa	DANA TRANSFER UMUM-DANA ALOKASI UMUM	Memperkuat Stabilitas Polhukhankam Dan Transformasi Pelayanan Publik	Peningkatan kualitas pelayanan publik berbasis digital berorientasi kepuasan masyarakat Peningkatan kualitas pelayanan publik berbasis digital berorientasi kepuasan masyarakat			1.700.000,00	BADAN KESATUAN BANGSA DAN POLITIK
	8.01.01.2.06.0005	Penyediaan Barang Cetakan dan Penggandaan																		
			Jumlah Paket Barang Cetakan dan Penggandaan yang Disediakan				4 Paket	4 Paket	9.499.600,00	9.481.542,00	9.481.542,00	-18.058,00	Kab. Trenggalek, Semua Kecamatan, Semua Kel/Desa	DANA TRANSFER UMUM-DANA ALOKASI UMUM	Memperkuat Stabilitas Polhukhankam Dan Transformasi Pelayanan Publik	Peningkatan kualitas pelayanan publik berbasis digital berorientasi kepuasan masyarakat Peningkatan kualitas pelayanan publik berbasis digital berorientasi kepuasan masyarakat			15.000.000,00	BADAN KESATUAN BANGSA DAN POLITIK
	8.01.01.2.06.0007	Penyediaan Bahan/Material																		
			Jumlah Paket Bahan/Material yang Disediakan				4 Paket	4 Paket	47.000.000,00	30.000.000,00	44.186.736,00	-2.813.264,00	Kab. Trenggalek, Semua Kecamatan, Semua Kel/Desa	DANA TRANSFER UMUM-DANA ALOKASI UMUM	Memperkuat Stabilitas Polhukhankam Dan Transformasi Pelayanan Publik	Peningkatan kualitas pelayanan publik berbasis digital berorientasi kepuasan masyarakat Peningkatan kualitas pelayanan publik berbasis digital berorientasi kepuasan masyarakat			45.000.000,00	BADAN KESATUAN BANGSA DAN POLITIK
	8.01.01.2.06.0008	Fasilitasi Kunjungan Tamu																		
			Jumlah Laporan Fasilitasi Kunjungan Tamu				12 Laporan	12 Laporan	10.000.000,00	5.500.000,00	5.500.000,00	-4.500.000,00	Kab. Trenggalek, Semua Kecamatan, Semua Kel/Desa	DANA TRANSFER UMUM-DANA ALOKASI UMUM	Memperkuat Stabilitas Polhukhankam Dan Transformasi Pelayanan Publik	Peningkatan kualitas pelayanan publik berbasis digital berorientasi kepuasan masyarakat Peningkatan kualitas pelayanan publik berbasis digital berorientasi kepuasan masyarakat			1.000.000,00	BADAN KESATUAN BANGSA DAN POLITIK
	8.01.01.2.06.0009	Penyelenggaraan Rapat Koordinasi dan Konsultasi SKPD																		
			Jumlah Laporan Penyelenggaraan Rapat Koordinasi dan Konsultasi SKPD				12 Laporan	12 Laporan	100.000.000,00	80.000.000,00	75.000.000,00	-25.000.000,00	Kab. Trenggalek, Semua Kecamatan, Semua Kel/Desa	DANA TRANSFER UMUM-DANA ALOKASI UMUM	Memperkuat Stabilitas Polhukhankam Dan Transformasi Pelayanan Publik	Peningkatan kualitas pelayanan publik berbasis digital berorientasi kepuasan masyarakat Peningkatan kualitas pelayanan publik berbasis digital berorientasi kepuasan masyarakat			50.000.000,00	BADAN KESATUAN BANGSA DAN POLITIK
	8.01.01.2.06.0010	Penatausahaan Arsip Dinamis pada SKPD																		
			Jumlah Dokumen Penatausahaan Arsip Dinamis pada SKPD				12 Dokumen	12 Dokumen	10.000.000,00	5.000.000,00	5.000.000,00	-5.000.000,00	Kab. Trenggalek, Semua Kecamatan, Semua Kel/Desa	DANA TRANSFER UMUM-DANA ALOKASI UMUM	Memperkuat Stabilitas Polhukhankam Dan Transformasi Pelayanan Publik	Peningkatan kualitas pelayanan publik berbasis digital berorientasi kepuasan masyarakat Peningkatan kualitas pelayanan publik berbasis digital berorientasi kepuasan masyarakat			50.000.000,00	BADAN KESATUAN BANGSA DAN POLITIK

NO	KODE	URUSAN / BIDANG URUSAN / PROGRAM / KEGIATAN / SUB KEGIATAN	INDIKATOR PROGRAM / KEGIATAN / SUB KEGIATAN	TARGET AKHIR PERIODE RENSTRA OPD	REALISASI CAPAIAN RENJA OPD TAHUN 2022	PRAKIRAAN CAPAIAN TARGET RENJA OPD TAHUN 2023	CAPAIAN KINERJA DAN KERANGKA PENDANAAN										KELOMPOK SASARAN	PRAKIRAAN MAJU RENCANA TAHUN 2025		PERANGKAT DAERAH PENANGGUNG JAWAB
							TARGET 2024		PAGU INDIKATIF (Rp)			Bertambah/Berkurang (10-12)	LOKASI	SUMBER DANA	PRIORITAS			TARGET	PAGU INDIKATIF (Rp)	
							SEBELUM	SESUDAH	RKPD 2024	APBD 2024	RKPD PERUBAHAN 2024				NASIONAL	DAERAH				
1	2	3	4	5	6	7	8	9	10	11	12	13	14	15	16	17	18	19	20	21
	8.01.01.2.07	Pengadaan Barang Milik Daerah Penunjang Urusan Pemerintah Daerah	*Prosentase Pengadaan Barang Milik Daerah yang diselesaikan*				100 %	100 %	15.000.000,00	15.000.000,00	15.000.000,00	0,00			Memperkuat Stabilitas Polhukhankam Dan Transformasi Pelayanan Publik	Peningkatan kualitas pelayanan publik berbasis digital berorientasi kepuasan masyarakat Peningkatan kualitas pelayanan publik berbasis digital berorientasi kepuasan masyarakat	ASN Bakesbangpol		11.000.000,00	BADAN KESATUAN BANGSA DAN POLITIK
	8.01.01.2.07.0005	Pengadaan Mebel																		
			Jumlah Paket Mebel yang Disediakan				10 Unit	10 Unit	5.000.000,00	8.230.000,00	8.230.000,00	3.230.000,00	Kab. Trenggalek, Semua Kecamatan, Semua Kel/Desa	DANA TRANSFER UMUM-DANA ALOKASI UMUM	Memperkuat Stabilitas Polhukhankam Dan Transformasi Pelayanan Publik	Peningkatan kualitas pelayanan publik berbasis digital berorientasi kepuasan masyarakat Peningkatan kualitas pelayanan publik berbasis digital berorientasi kepuasan masyarakat			6.000.000,00	BADAN KESATUAN BANGSA DAN POLITIK
	8.01.01.2.07.0006	Pengadaan Peralatan dan Mesin Lainnya																		
			Jumlah Unit Peralatan dan Mesin Lainnya yang Disediakan				2 Unit	2 Unit	10.000.000,00	6.770.000,00	6.770.000,00	-3.230.000,00	Kab. Trenggalek, Semua Kecamatan, Semua Kel/Desa	DANA TRANSFER UMUM-DANA ALOKASI UMUM	Memperkuat Stabilitas Polhukhankam Dan Transformasi Pelayanan Publik	Peningkatan kualitas pelayanan publik berbasis digital berorientasi kepuasan masyarakat Peningkatan kualitas pelayanan publik berbasis digital berorientasi kepuasan masyarakat			5.000.000,00	BADAN KESATUAN BANGSA DAN POLITIK
	8.01.01.2.08	Penyediaan Jasa Penunjang Urusan Pemerintahan Daerah	*Prosentase Jasa Penunjang Urusan Pemerintahan Daerah yang diselesaikan*				100 %	100 %	130.900.000,00	131.320.000,00	152.020.000,00	21.120.000,00			Memperkuat Stabilitas Polhukhankam Dan Transformasi Pelayanan Publik	Peningkatan kualitas pelayanan publik berbasis digital berorientasi kepuasan masyarakat Peningkatan kualitas pelayanan publik berbasis digital berorientasi kepuasan masyarakat	ASN Bakesbangpol		120.500.000,00	BADAN KESATUAN BANGSA DAN POLITIK
	8.01.01.2.08.0002	Penyediaan Jasa Komunikasi, Sumber Daya Air dan Listrik																		
			Jumlah Laporan Penyediaan Jasa Komunikasi, Sumber Daya Air dan Listrik yang Disediakan				48 Laporan	48 Laporan	47.000.000,00	47.000.000,00	47.000.000,00	0,00	Kab. Trenggalek, Semua Kecamatan, Semua Kel/Desa	DANA TRANSFER UMUM-DANA ALOKASI UMUM	Memperkuat Stabilitas Polhukhankam Dan Transformasi Pelayanan Publik	Peningkatan kualitas pelayanan publik berbasis digital berorientasi kepuasan masyarakat Peningkatan kualitas pelayanan publik berbasis digital berorientasi kepuasan masyarakat			36.600.000,00	BADAN KESATUAN BANGSA DAN POLITIK
	8.01.01.2.08.0003	Penyediaan Jasa Peralatan dan Perlengkapan Kantor																		
			Jumlah Laporan Penyediaan Jasa Peralatan dan Perlengkapan Kantor yang Disediakan				12 Laporan	12 Laporan	8.000.000,00	8.000.000,00	8.000.000,00	0,00	Kab. Trenggalek, Semua Kecamatan, Semua Kel/Desa	DANA TRANSFER UMUM-DANA ALOKASI UMUM	Memperkuat Stabilitas Polhukhankam Dan Transformasi Pelayanan Publik	Peningkatan kualitas pelayanan publik berbasis digital berorientasi kepuasan masyarakat Peningkatan kualitas pelayanan publik berbasis digital berorientasi kepuasan masyarakat			11.700.000,00	BADAN KESATUAN BANGSA DAN POLITIK
	8.01.01.2.08.0004	Penyediaan Jasa Pelayanan Umum Kantor																		
			Jumlah Laporan Penyediaan Jasa Pelayanan Umum Kantor yang Disediakan				12 Laporan	12 Laporan	75.900.000,00	76.320.000,00	97.020.000,00	21.120.000,00	Kab. Trenggalek, Semua Kecamatan, Semua Kel/Desa	DANA TRANSFER UMUM-DANA ALOKASI UMUM	Memperkuat Stabilitas Polhukhankam Dan Transformasi Pelayanan Publik	Peningkatan kualitas pelayanan publik berbasis digital berorientasi kepuasan masyarakat Peningkatan kualitas pelayanan publik berbasis digital berorientasi kepuasan masyarakat			72.200.000,00	BADAN KESATUAN BANGSA DAN POLITIK
	8.01.01.2.09	Pemeliharaan Barang Milik Daerah Penunjang Urusan Pemerintahan Daerah	*Prosentase BMD Penunjang Urusan Pemerintahan Daerah yang dipelihara*				100 %	100 %	78.800.000,00	114.800.000,00	141.800.000,00	63.000.000,00			Memperkuat Stabilitas Polhukhankam Dan Transformasi Pelayanan Publik	Peningkatan kualitas pelayanan publik berbasis digital berorientasi kepuasan masyarakat Peningkatan kualitas pelayanan publik berbasis digital berorientasi kepuasan masyarakat	ASN Bakesbangpol		24.000.000,00	BADAN KESATUAN BANGSA DAN POLITIK
	8.01.01.2.09.0002	Penyediaan Jasa Pemeliharaan, Biaya Pemeliharaan, Pajak dan Perizinan Kendaraan Dinas Operasional atau Lapangan																		
			Jumlah Kendaraan Dinas Operasional atau Lapangan yang Dipelihara dan dibayarkan Pajak dan Perizinannya				19 Unit	19 Unit	25.000.000,00	51.000.000,00	75.000.000,00	50.000.000,00	Kab. Trenggalek, Semua Kecamatan, Semua Kel/Desa	DANA TRANSFER UMUM-DANA ALOKASI UMUM	Memperkuat Stabilitas Polhukhankam Dan Transformasi Pelayanan Publik	Peningkatan kualitas pelayanan publik berbasis digital berorientasi kepuasan masyarakat Peningkatan kualitas pelayanan publik berbasis digital berorientasi kepuasan masyarakat			5.000.000,00	BADAN KESATUAN BANGSA DAN POLITIK
	8.01.01.2.09.0005	Pemeliharaan Mebel																		

NO	KODE	URUSAN / BIDANG URUSAN / PROGRAM / KEGIATAN / SUB KEGIATAN	INDIKATOR PROGRAM / KEGIATAN / SUB KEGIATAN	TARGET AKHIR PERIODE RENSTRA OPD	REALISASI CAPAIAN RENJA OPD TAHUN 2022	PRAKIRAAN CAPAIAN TARGET RENJA OPD TAHUN 2023	CAPAIAN KINERJA DAN KERANGKA PENDANAAN										KELOMPOK SASARAN	PRAKIRAAN MAJU RENCANA TAHUN 2025		PERANGKAT DAERAH PENANGGUNG JAWAB
							TARGET 2024		PAGU INDIKATIF (Rp)			Bertambah/Berkurang (10-12)	LOKASI	SUMBER DANA	PRIORITAS			TARGET	PAGU INDIKATIF (Rp)	
							SEBELUM	SESUDAH	RKPD 2024	APBD 2024	RKPD PERUBAHAN 2024				NASIONAL	DAERAH				
1	2	3	4	5	6	7	8	9	10	11	12	13	14	15	16	17	18	19	20	21
			Jumlah Mebel yang Dipelihara				2 Unit	2 Unit	2.000.000,00	2.000.000,00	2.000.000,00	0,00	Kab. Trenggalek, Semua Kecamatan, Semua Kel/Desa	DANA TRANSFER UMUM-DANA ALOKASI UMUM	Memperkuat Stabilitas Polhukhankam Dan Transformasi Pelayanan Publik	Peningkatan kualitas pelayanan publik berbasis digital berorientasi kepuasan masyarakat Peningkatan kualitas pelayanan publik berbasis digital berorientasi kepuasan masyarakat			1.000.000,00	BADAN KESATUAN BANGSA DAN POLITIK
	8.01.01.2.09.0006	Pemeliharaan Peralatan dan Mesin Lainnya																		
			Jumlah Peralatan dan Mesin Lainnya yang Dipelihara				20 Unit	20 Unit	11.800.000,00	11.800.000,00	14.800.000,00	3.000.000,00	Kab. Trenggalek, Semua Kecamatan, Semua Kel/Desa	DANA TRANSFER UMUM-DANA ALOKASI UMUM	Memperkuat Stabilitas Polhukhankam Dan Transformasi Pelayanan Publik	Peningkatan kualitas pelayanan publik berbasis digital berorientasi kepuasan masyarakat Peningkatan kualitas pelayanan publik berbasis digital berorientasi kepuasan masyarakat			10.000.000,00	BADAN KESATUAN BANGSA DAN POLITIK
	8.01.01.2.09.0009	Pemeliharaan/Rehabilitasi Gedung Kantor dan Bangunan Lainnya																		
			Jumlah Gedung Kantor dan Bangunan Lainnya yang Dipelihara/Direhabilitasi				1 Unit	1 Unit	25.000.000,00	35.000.000,00	15.000.000,00	-10.000.000,00	Kab. Trenggalek, Semua Kecamatan, Semua Kel/Desa	DANA TRANSFER UMUM-DANA ALOKASI UMUM	Memperkuat Stabilitas Polhukhankam Dan Transformasi Pelayanan Publik	Peningkatan kualitas pelayanan publik berbasis digital berorientasi kepuasan masyarakat Peningkatan kualitas pelayanan publik berbasis digital berorientasi kepuasan masyarakat			4.000.000,00	BADAN KESATUAN BANGSA DAN POLITIK
	8.01.01.2.09.0011	Pemeliharaan/Rehabilitasi Sarana dan Prasarana Pendukung Gedung Kantor atau Bangunan Lainnya																		
			Jumlah Sarana dan Prasarana Pendukung Gedung Kantor atau Bangunan Lainnya yang Dipelihara/Direhabilitasi				2 Unit	2 Unit	15.000.000,00	15.000.000,00	35.000.000,00	20.000.000,00	Kab. Trenggalek, Semua Kecamatan, Semua Kel/Desa	DANA TRANSFER UMUM-DANA ALOKASI UMUM	Memperkuat Stabilitas Polhukhankam Dan Transformasi Pelayanan Publik	Peningkatan kualitas pelayanan publik berbasis digital berorientasi kepuasan masyarakat Peningkatan kualitas pelayanan publik berbasis digital berorientasi kepuasan masyarakat			4.000.000,00	BADAN KESATUAN BANGSA DAN POLITIK
2.	**8.01.02**	**PROGRAM PENGUATAN IDEOLOGI PANCASILA DAN KARAKTER KEBANGSAAN**	**Persentase Penguatan Idelogi Pancasila dan Karakter Bangsa yang dilaksanakan**				**100 %**	**100 %**	**835.000.000,00**	**863.800.000,00**	**863.800.000,00**	**-765.000.000,00**							**70.000.000,00**	
	8.01.02.2.01	Perumusan Kebijakan Teknis dan Pemantapan Pelaksanaan Bidang Ideologi Pancasila dan Karakter Kebangsaan	*Jumlah Rumusan Penguatan Ideologi Pancasila dan karakter Bangsa yang disusun*				13 Dokumen	1 Dokumen	835.000.000,00	863.800.000,00	863.800.000,00	28.800.000,00			Memperkuat Stabilitas Polhukhankam Dan Transformasi Pelayanan Publik	Peningkatan kualitas pelayanan publik berbasis digital berorientasi kepuasan masyarakat Peningkatan kualitas pelayanan publik berbasis digital berorientasi kepuasan masyarakat	Anggota FPK, Anggota Paskibraka 2023, Pelajar, Mahasiswa, Ormas, LSM, Masyarakat		70.000.000,00	BADAN KESATUAN BANGSA DAN POLITIK
	8.01.02.2.01.0003	Pelaksanaan Kebijakan di Bidang Ideologi Wawasan Kebangsaan, Bela Negara, Karakter Bangsa, Pembauran Kebangsaan, Bineka Tunggal Ika dan Sejarah Kebangsaan																		
			Jumlah Orang yang Mengikuti Pelaksanaan Kebijakan di Bidang Ideologi Wawasan Kebangsaan, Bela Negara, Karakter Bangsa, Pembauran Kebangsaan, Bineka Tunggal Ika dan Sejarah Kebangsaan				850 Orang	850 Orang	810.000.000,00	853.800.000,00	853.800.000,00	43.800.000,00	Kab. Trenggalek, Semua Kecamatan, Semua Kel/Desa	DANA TRANSFER UMUM-DANA ALOKASI UMUM	Memperkuat Stabilitas Polhukhankam Dan Transformasi Pelayanan Publik	Peningkatan kualitas pelayanan publik berbasis digital berorientasi kepuasan masyarakat Peningkatan kualitas pelayanan publik berbasis digital berorientasi kepuasan masyarakat			60.000.000,00	BADAN KESATUAN BANGSA DAN POLITIK
	8.01.02.2.01.0006	Pembentukan dan Penumbuhan Karakter Keluarga Melalui Peningkatan Kesadaran Masyarakat akan Pentingnya Penghayatan dan Pengamalan Pancasila dalam Semua Aspek Kehidupan Bermasyarakat, Berbangsa, dan Bernegara																		
			Jumlah Keluarga yang Mengikuti Pembentukan dan Penumbuhan Karakter Keluarga Melalui Peningkatan Kesadaran Masyarakat Akan Pentingnya Penghayatan dan Pengamalan Pancasila dalam Semua Aspek Kehidupan Bermasyarakat, Berbangsa, dan Bernegara				40 Keluarga	40 Keluarga	25.000.000,00	10.000.000,00	10.000.000,00	-15.000.000,00	Kab. Trenggalek, Semua Kecamatan, Semua Kel/Desa	DANA TRANSFER UMUM-DANA ALOKASI UMUM	Memperkuat Stabilitas Polhukhankam Dan Transformasi Pelayanan Publik	Peningkatan kualitas pelayanan publik berbasis digital berorientasi kepuasan masyarakat Peningkatan kualitas pelayanan publik berbasis digital berorientasi kepuasan masyarakat			10.000.000,00	BADAN KESATUAN BANGSA DAN POLITIK
3.	**8.01.03**	**PROGRAM PENINGKATAN PERAN PARTAI POLITIK DAN LEMBAGA PENDIDIKAN MELALUI PENDIDIKAN POLITIK DAN PENGEMBANGAN ETIKA SERTA BUDAYA POLITIK**	**Prosentase Peningkatan Peran Partai Politik dan Pendidikan Politik, Pengembangan Etika Serta Budaya Politik yang dilaksanakan**				**100 %**	**100 %**	**49.747.790.900,00**	**45.035.696.000,00**	**45.029.662.000,00**	**-47.529.768.900,00**							**2.218.022.000,00**	
	8.01.03.2.01	Perumusan Kebijakan Teknis dan Pemantapan Pelaksanaan Bidang Pendidikan Politik, Etika Budaya Politik, Peningkatan Demokrasi, Fasilitasi Kelembagaan Pemerintahan, Perwakilan dan Partai Politik, Pemilihan Umum/Pemilihan Umum Kepala Daerah, serta Pemantauan Situasi Politik	*Jumlah Rumusan Kebijakan Teknis dan Pemantapan Pelaksanaan Bidang Pendidikan Politik, Etika Budaya Politik, Peningkatan Demokrasi, Fasilitasi Kelembagaan Pemerintahan, Perwakilan dan Partai Politik, Pemilihan Umum/Pemilihan Umum Kepala Daerah, Serta Pemantauan Situasi Politik yang disusun*				6 dokumen	6 dokumen	49.747.790.900,00	45.035.696.000,00	45.029.662.000,00	-4.718.128.900,00			Memperkuat Stabilitas Polhukhankam Dan Transformasi Pelayanan Publik	Peningkatan kualitas pelayanan publik berbasis digital berorientasi kepuasan masyarakat Peningkatan kualitas pelayanan publik berbasis digital berorientasi kepuasan masyarakat	Toga, Tomas, Pelajar, Mahasiswa, Instansi Vertikal, OPD		2.218.022.000,00	BADAN KESATUAN BANGSA DAN POLITIK
	8.01.03.2.01.0001	Penyusunan Program Kerja di Bidang Pendidikan Politik, Etika Budaya Politik, Peningkatan Demokrasi, Fasilitasi Kelembagaan Pemerintahan, Perwakilan dan Partai Politik, Pemilihan Umum/Pemilihan Umum Kepala Daerah, serta Pemantauan Situasi Politik di Daerah																		

NO	KODE	URUSAN / BIDANG URUSAN / PROGRAM / KEGIATAN / SUB KEGIATAN	INDIKATOR PROGRAM / KEGIATAN / SUB KEGIATAN	TARGET AKHIR PERIODE RENSTRA OPD	REALISASI CAPAIAN RENJA OPD TAHUN 2022	PRAKIRAAN CAPAIAN TARGET RENJA OPD TAHUN 2023	CAPAIAN KINERJA DAN KERANGKA PENDANAAN										KELOMPOK SASARAN	PRAKIRAAN MAJU RENCANA TAHUN 2025		PERANGKAT DAERAH PENANGGUNG JAWAB
							TARGET 2024		PAGU INDIKATIF (Rp)			Bertambah/Berkurang (10-12)	LOKASI	SUMBER DANA	PRIORITAS			TARGET	PAGU INDIKATIF (Rp)	
							SEBELUM	SESUDAH	RKPD 2024	APBD 2024	RKPD PERUBAHAN 2024				NASIONAL	DAERAH				
1	2	3	4	5	6	7	8	9	10	11	12	13	14	15	16	17	18	19	20	21
			Jumlah Dokumen Program Kerja di Bidang Pendidikan Politik, Etika Budaya Politik, Peningkatan Demokrasi, Fasilitasi Kelembagaan Pemerintahan, Perwakilan dan Partai Politik, Pemilihan Umum/Pemilihan Umum Kepala Daerah, serta Pemantauan Situasi Politik di Daerah yang Disusun				4 Dokumen	4 Dokumen	350.000.000,00	645.000.000,00	625.000.000,00	275.000.000,00	Kab. Trenggalek, Semua Kecamatan, Semua Kel/Desa	DANA TRANSFER UMUM-DANA ALOKASI UMUM	Memperkuat Stabilitas Polhukhankam Dan Transformasi Pelayanan Publik	Peningkatan kualitas pelayanan publik berbasis digital berorientasi kepuasan masyarakat Peningkatan kualitas pelayanan publik berbasis digital berorientasi kepuasan masyarakat			400.000.000,00	BADAN KESATUAN BANGSA DAN POLITIK
	8.01.03.2.01.0003	Pelaksanaan Kebijakan di Bidang Pendidikan Politik, Etika Budaya Politik, Peningkatan Demokrasi, Fasilitasi Kelembagaan Pemerintahan, Perwakilan dan Partai Politik, Pemilihan Umum/Pemilihan Umum Kepala Daerah, serta Pemantauan Situasi Politik di Daerah																		
			Jumlah Orang yang Mengikuti Pelaksanaan Kebijakan di Bidang Pendidikan Politik, Etika Budaya Politik, Peningkatan Demokrasi, Fasilitasi Kelembagaan Pemerintahan, Perwakilan dan Partai Politik, Pemilihan Umum/Pemilihan Umum Kepala Daerah, serta Pemantauan Situasi Politik di Daerah				422674 Orang	422674 Orang	1.690.696.000,00	1.690.696.000,00	1.704.662.000,00	13.966.000,00	Kab. Trenggalek, Semua Kecamatan, Semua Kel/Desa	DANA TRANSFER UMUM-DANA ALOKASI UMUM	Memperkuat Stabilitas Polhukhankam Dan Transformasi Pelayanan Publik	Peningkatan kualitas pelayanan publik berbasis digital berorientasi kepuasan masyarakat Peningkatan kualitas pelayanan publik berbasis digital berorientasi kepuasan masyarakat			1.768.022.000,00	BADAN KESATUAN BANGSA DAN POLITIK
	8.01.03.2.01.0005	Pelaksanaan Monitoring, Evaluasi dan Pelaporan di Bidang Pendidikan Politik, Etika Budaya Politik, Peningkatan Demokrasi, Fasilitasi Kelembagaan Pemerintahan, Perwakilan dan Partai Politik, Pemilihan Umum/Pemilihan Umum Kepala Daerah, serta Pemantauan Situasi Politik di Daerah																		
			Jumlah Laporan Hasil Monitoring, Evaluasi dan Pelaporan di Bidang Pendidikan Politik, Etika Budaya Politik, Peningkatan Demokrasi, Fasilitasi Kelembagaan Pemerintahan, Perwakilan dan Partai Politik, Pemilihan Umum/Pemilihan Umum Kepala Daerah, serta Pemantauan Situasi Politik di Daerah				4 Laporan	4 Laporan	47.707.094.900,00	42.700.000.000,00	42.700.000.000,00	-5.007.094.900,00	Kab. Trenggalek, Semua Kecamatan, Semua Kel/Desa	DANA TRANSFER UMUM-DANA ALOKASI UMUM	Memperkuat Stabilitas Polhukhankam Dan Transformasi Pelayanan Publik	Peningkatan kualitas pelayanan publik berbasis digital berorientasi kepuasan masyarakat Peningkatan kualitas pelayanan publik berbasis digital berorientasi kepuasan masyarakat			50.000.000,00	BADAN KESATUAN BANGSA DAN POLITIK
4.	**8.01.04**	**PROGRAM PEMBERDAYAAN DAN PENGAWASAN ORGANISASI KEMASYARAKATAN**	**Prosentase Ormas Yang Aktif**				**23 %**	**23 %**	**400.000.000,00**	**679.000.000,00**	**679.000.000,00**	**-370.000.000,00**							**30.000.000,00**	
	8.01.04.2.01	Perumusan Kebijakan Teknis dan Pemantapan Pelaksanaan Bidang Pemberdayaan dan Pengawasan Organisasi Kemasyarakatan	*Jumlah Rumusan Kebijakan Teknis Bidang Pemberdayaan dan Pengawasan Organisasi Kemasyarakatan yang disusun*				2 dokumen	2 dokumen	400.000.000,00	679.000.000,00	679.000.000,00	279.000.000,00			Memperkuat Stabilitas Polhukhankam Dan Transformasi Pelayanan Publik	Peningkatan kualitas pelayanan publik berbasis digital berorientasi kepuasan masyarakat Peningkatan kualitas pelayanan publik berbasis digital berorientasi kepuasan masyarakat	Ormas		30.000.000,00	BADAN KESATUAN BANGSA DAN POLITIK
	8.01.04.2.01.0003	Pelaksanaan Kebijakan di Bidang Pendaftaran Ormas, Pemberdayaan Ormas, Evaluasi dan Mediasi Sengketa Ormas, Pengawasan Ormas dan Ormas Asing di Daerah																		
			Jumlah Orang yang Mengikuti Pelaksanaan Kebijakan di Bidang Pendaftaran Ormas, Pemberdayaan Ormas, Evaluasi dan Mediasi Sengketa Ormas, Pengawasan Ormas dan Ormas Asing di Daerah				50 Orang	50 Orang	400.000.000,00	679.000.000,00	679.000.000,00	279.000.000,00	Kab. Trenggalek, Semua Kecamatan, Semua Kel/Desa	PAJAK ROKOK DANA TRANSFER UMUM-DANA ALOKASI UMUM	Memperkuat Stabilitas Polhukhankam Dan Transformasi Pelayanan Publik	Peningkatan kualitas pelayanan publik berbasis digital berorientasi kepuasan masyarakat Peningkatan kualitas pelayanan publik berbasis digital berorientasi kepuasan masyarakat			30.000.000,00	BADAN KESATUAN BANGSA DAN POLITIK
5.	**8.01.05**	**PROGRAM PEMBINAAN DAN PENGEMBANGAN KETAHANAN EKONOMI, SOSIAL, DAN BUDAYA**	**Prosentase Konflik Sara yang Tertangani**				**100 %**	**100 %**	**225.000.000,00**	**225.000.000,00**	**225.000.000,00**	**-5.000.000,00**							**220.000.000,00**	
	8.01.05.2.01	Perumusan Kebijakan Teknis dan Pemantapan Pelaksanaan Bidang Ketahanan Ekonomi, Sosial dan Budaya	*Jumlah Perumusan Kebijakan Teknis dan Pemantapan Pelaksanaan Bidang Ketahanan Ekonomi, Sosial dan Budaya yang disusun*				13 dokumen	6 dokumen	225.000.000,00	225.000.000,00	225.000.000,00	0,00			Memperkuat Stabilitas Polhukhankam Dan Transformasi Pelayanan Publik	Peningkatan kualitas pelayanan publik berbasis digital berorientasi kepuasan masyarakat Peningkatan kualitas pelayanan publik berbasis digital berorientasi kepuasan masyarakat	Pelajar, Tokoh Agama, Toga, OPD dan Masyarakat		220.000.000,00	BADAN KESATUAN BANGSA DAN POLITIK
	8.01.05.2.01.0003	Pelaksanaan Kebijakan di Bidang Ketahanan Ekonomi, Sosial, Budaya dan Fasilitasi Pencegahan Penyalagunaan Narkotika, Fasilitasi Kerukunan Umat Beragama dan Penghayat Kepercayaan di Daerah																		
			Jumlah Orang yang Mengikuti Pelaksanaan Kebijakan di Bidang Ketahanan Ekonomi, Sosial, Budaya dan Fasilitasi Pencegahan Penyalagunaan Narkotika, Fasilitasi Kerukunan Umat Beragama dan Penghayat Kepercayaan di Daerah				200 Orang	170 Orang	225.000.000,00	225.000.000,00	225.000.000,00	0,00	Kab. Trenggalek, Semua Kecamatan, Semua Kel/Desa	DANA TRANSFER UMUM-DANA ALOKASI UMUM	Memperkuat Stabilitas Polhukhankam Dan Transformasi Pelayanan Publik	Peningkatan kualitas pelayanan publik berbasis digital berorientasi kepuasan masyarakat Peningkatan kualitas pelayanan publik berbasis digital berorientasi kepuasan masyarakat			220.000.000,00	BADAN KESATUAN BANGSA DAN POLITIK
6.	**8.01.06**	**PROGRAM PENINGKATAN KEWASPADAAN NASIONAL DAN PENINGKATAN KUALITAS DAN FASILITASI PENANGANAN KONFLIK SOSIAL**	**Prosentase Konflik Sosial yang Tertangani**				**100 %**	**100 %**	**681.000.000,00**	**4.341.708.770,00**	**3.816.339.034,00**	**-381.000.000,00**							**300.000.000,00**	
	8.01.06.2.01	Perumusan Kebijakan Teknis dan Pelaksanaan Pemantapan Kewaspadaan Nasional dan Penanganan Konflik Sosial	*Jumlah Rumusan Kebijakan Teknis dan Pelaksanaan Pemantapan Kewaspadaan Nasional dan Penanganan Konflik Sosial yang disusun*				12 dokumen	12 dokumen	681.000.000,00	4.341.708.770,00	3.816.339.034,00	3.135.339.034,00			Memperkuat Stabilitas Polhukhankam Dan Transformasi Pelayanan Publik	Peningkatan kualitas pelayanan publik berbasis digital berorientasi kepuasan masyarakat Peningkatan kualitas pelayanan publik berbasis digital berorientasi kepuasan masyarakat	FKDM, Instansi Vertikal, Masyarakat dan Pelajar		300.000.000,00	BADAN KESATUAN BANGSA DAN POLITIK
	8.01.06.2.01.0003	Pelaksanaan Kebijakan di Bidang Kewaspadaan Dini, Kerja Sama Intelijen, Pemantauan Orang Asing, Tenaga Kerja Asing dan Lembaga Asing, Kewaspadaan Perbatasan antar Negara, Fasilitasi Kelembagaan Bidang Kewaspadaan, serta Penanganan Konflik di Daerah																		

NO	KODE	URUSAN / BIDANG URUSAN / PROGRAM / KEGIATAN / SUB KEGIATAN	INDIKATOR PROGRAM / KEGIATAN / SUB KEGIATAN	TARGET AKHIR PERIODE RENSTRA OPD	REALISASI CAPAIAN RENJA OPD TAHUN 2022	PRAKIRAAN CAPAIAN TARGET RENJA OPD TAHUN 2023	CAPAIAN KINERJA DAN KERANGKA PENDANAAN										KELOMPOK SASARAN	PRAKIRAAN MAJU RENCANA TAHUN 2025		PERANGKAT DAERAH PENANGGUNG JAWAB
							TARGET 2024		PAGU INDIKATIF (Rp)			Bertambah/Berkurang (10-12)	LOKASI	SUMBER DANA	PRIORITAS			TARGET	PAGU INDIKATIF (Rp)	
							SEBELUM	SESUDAH	RKPD 2024	APBD 2024	RKPD PERUBAHAN 2024				NASIONAL	DAERAH				
1	2	3	4	5	6	7	8	9	10	11	12	13	14	15	16	17	18	19	20	21
			Jumlah Orang yang Mengikuti pelaksanaan Kebijakan di Bidang Kewaspadaan Dini, Kerja Sama Intelijen, Pemantauan Orang Asing, Tenaga Kerja Asing dan Lembaga Asing, Kewaspadaan Perbatasan antar Negara, Fasilitasi Kelembagaan Bidang Kewaspadaan, serta Penanganan Konflik di Daerah				233 Orang	233 Orang	65.000.000,00	74.670.000,00	57.578.680,00	-7.421.320,00	Kab. Trenggalek, Semua Kecamatan, Semua Kel/Desa	DANA TRANSFER UMUM-DANA ALOKASI UMUM	Memperkuat Stabilitas Polhukhankam Dan Transformasi Pelayanan Publik	Peningkatan kualitas pelayanan publik berbasis digital berorientasi kepuasan masyarakat Peningkatan kualitas pelayanan publik berbasis digital berorientasi kepuasan masyarakat			75.000.000,00	BADAN KESATUAN BANGSA DAN POLITIK
	8.01.06.2.01.0004	Pelaksanaan Koordinasi di Bidang Kewaspadaan Dini, Kerja Sama Intelijen, Pemantauan Orang Asing, Tenaga Kerja Asing dan Lembaga Asing, Kewaspadaan Perbatasan antar Negara, Fasilitasi Kelembagaan Bidang Kewaspadaan, serta Penanganan Konflik di Daerah																		
			Jumlah Orang yang Mengikuti Koordinasi di Bidang Kewaspadaan Dini, Kerja Sama Intelijen, Penantauan Orang Asing, Tenaga Kerja Asing dan Lembaga Asing, Kewaspadaan Perbatasan antar Negara, Fasilitasi Kelembagaan Bidang Kewaspadaan, serta Penanganan Konflik di Daerah				180 Orang	180 Orang	450.000.000,00	752.730.000,00	747.854.584,00	297.854.584,00	Kab. Trenggalek, Semua Kecamatan, Semua Kel/Desa	DANA TRANSFER UMUM-DANA ALOKASI UMUM	Memperkuat Stabilitas Polhukhankam Dan Transformasi Pelayanan Publik	Peningkatan kualitas pelayanan publik berbasis digital berorientasi kepuasan masyarakat Peningkatan kualitas pelayanan publik berbasis digital berorientasi kepuasan masyarakat			50.000.000,00	BADAN KESATUAN BANGSA DAN POLITIK
	8.01.06.2.01.0006	Pelaksanaan Forum Koordinasi Pimpinan Daerah Kabupaten/Kota																		
			Jumlah Dokumen Hasil Pelaksanaan Forum Koordinasi Pimpinan Daerah Kabupaten/Kota				4 Dokumen	4 Dokumen	166.000.000,00	3.514.308.770,00	3.010.905.770,00	2.844.905.770,00	Kab. Trenggalek, Semua Kecamatan, Semua Kel/Desa	DANA TRANSFER UMUM-DANA ALOKASI UMUM	Memperkuat Stabilitas Polhukhankam Dan Transformasi Pelayanan Publik	Peningkatan kualitas pelayanan publik berbasis digital berorientasi kepuasan masyarakat Peningkatan kualitas pelayanan publik berbasis digital berorientasi kepuasan masyarakat			175.000.000,00	BADAN KESATUAN BANGSA DAN POLITIK
	J U M L A H								**1.916.322.243.600,00**	**1.977.583.220.712,00**	**2.027.959.858.189,00**	**111.637.614.589,00**							**1.940.136.734.944,27**	

LAMPIRAN III

DAFTAR TAMBAHAN USULAN HIBAH DAN BANTUAN SOSIAL KAB. TRENGGALEK TAHUN 2024

PERUBAHAN

RKPD

KABUPATEN TRENGGALEK

TAHUN 2024

Daftar Tambahan Usulan Hibah dan Bantuan Sosial Kabupaten Trenggalek Tahun 2024

No.	Pengusul	Usulan	Permasalahan	Alamat	Perangkat Daerah
1	ROMISAH	#HB Bantuan Sosial Kepada Keluarga Terkena Dampak Pembangunan Bendungan Bagong	RT 14 RW 05 Desa Sumurup	Kec. Bendungan; Desa/Kel. Sumurup; 0503095606750001	Dinas Sosial, Pemberdayaan Perempuan dan Perlindungan Anak
2	HERI WIBOWO	#HB Bantuan Sosial Kepada Keluarga Terkena Dampak Pembangunan Bendungan Bagong	Warga terdampak pembangunan bendungan bagong	Kec. Bendungan; Desa/Kel. Sengon; RT 07 RW 03 Desa Sengon	Dinas Sosial, Pemberdayaan Perempuan dan Perlindungan Anak
3	KASEMI	#HB Bantuan Sosial Kepada Keluarga Terkena Dampak Pembangunan Bendungan Bagong	Warga terdampak pembangunan bagong	Kec. Bendungan; Desa/Kel. Sengon; RT 08 RW 03 Desa Sengon	Dinas Sosial, Pemberdayaan Perempuan dan Perlindungan Anak
4	SAMIKEM	#HB Bantuan Sosial Kepada Keluarga Terkena Dampak Pembangunan Bendungan Bagong	Warga terdampak pembangunan bendungan bagong	Kec. Bendungan; Desa/Kel. Sengon; RT 08 RW 03 Desa Sengon	Dinas Sosial, Pemberdayaan Perempuan dan Perlindungan Anak
5	SUMINTO	#HB Bantuan Sosial Kepada Keluarga Terkena Dampak Pembangunan Bendungan Bagong	Warga terdampak pembangunan bendungan bagong	Kec. Bendungan; Desa/Kel. Sengon; RT 08 RW 03 Desa Sengon	Dinas Sosial, Pemberdayaan Perempuan dan Perlindungan Anak
6	AHMAD YANI	#HB Bantuan Sosial Kepada Keluarga Terkena Dampak Pembangunan Bendungan Bagong	Banyak Keluarga Mengalami Masalah Sosial disaat Bendungan Bagong di mulai Pembangunannya oleh karena itu adanya Bansos Berupa Uang Kepada Keluarga Terdampak Bendungan Bagong Bisa menjadi Solusi Yang terbaik	Kec. Bendungan; Desa/Kel. Sumurup; RT 09 RW 03 Desa Sumurup	Dinas Sosial, Pemberdayaan Perempuan dan Perlindungan Anak
7	FERI DWI SETIAWAN	#HB Bantuan Sosial Kepada Keluarga Terkena Dampak Pembangunan Bendungan Bagong	Banyak Keluarga Mengalami Masalah Sosial disaat Bendungan Bagong di mulai Pembangunannya oleh karena itu adanya Bansos Berupa Uang Kepada Keluarga Terdampak Bendungan Bagong Bisa menjadi Solusi	Kec. Bendungan; Desa/Kel. Sumurup; RT 09 RW 03 Desa Sumurup	Dinas Sosial, Pemberdayaan Perempuan dan Perlindungan Anak
8	OKI CANDRA SAPUTRA	#HB Bantuan Sosial Kepada Keluarga Terkena Dampak Pembangunan Bendungan Bagong	Banyak Keluarga Mengalami Masalah Sosial disaat Bendungan Bagong di mulai Pembangunannya oleh karena itu adanya Bansos Berupa Uang Kepada Keluarga Terdampak Bendungan Bagong Bisa menjadi Solusi	Kec. Bendungan; Desa/Kel. Sumurup; RT 09 RW 03 Desa Sumurup	Dinas Sosial, Pemberdayaan Perempuan dan Perlindungan Anak
9	AWIT AGUS SUSANTO	#HB Bantuan Sosial Kepada Keluarga Terkena Dampak Pembangunan Bendungan Bagong	Banyak Keluarga Mengalami Masalah Sosial disaat Bendungan Bagong di mulai Pembangunannya oleh karena itu adanya Bansos Berupa Uang Kepada Keluarga Terdampak Bendungan Bagong Bisa menjadi Solusi	Kec. Bendungan; Desa/Kel. Sumurup; RT 13 RW 05 Desa Sumurup	Dinas Sosial, Pemberdayaan Perempuan dan Perlindungan Anak
10	BANI	#HB Bantuan Sosial Kepada Keluarga Terkena Dampak Pembangunan Bendungan Bagong	Banyak Keluarga Mengalami Masalah Sosial disaat Bendungan Bagong di mulai Pembangunannya oleh karena itu adanya Bansos Berupa Uang Kepada Keluarga Terdampak Bendungan Bagong Bisa menjadi Solusi	Kec. Bendungan; Desa/Kel. Sumurup; RT 13 RW 05 Desa Sumurup	Dinas Sosial, Pemberdayaan Perempuan dan Perlindungan Anak
11	DWI UTOMO	#HB Bantuan Sosial Kepada Keluarga Terkena Dampak Pembangunan Bendungan Bagong	Banyak Keluarga Mengalami Masalah Sosial disaat Bendungan Bagong di mulai Pembangunannya oleh karena itu adanya Bansos Berupa Uang Kepada Keluarga Terdampak Bendungan Bagong Bisa menjadi Solusi	Kec. Bendungan; Desa/Kel. Sumurup; RT 13 RW 05 Desa Sumurup	Dinas Sosial, Pemberdayaan Perempuan dan Perlindungan Anak

No.	Pengusul	Usulan	Permasalahan	Alamat	Perangkat Daerah
12	IMAM MUNTOLIF	#HB Bantuan Sosial Kepada Keluarga Terkena Dampak Pembangunan Bendungan Bagong	Banyak Keluarga Mengalami Masalah Sosial disaat Bendungan Bagong di mulai Pembangunannya oleh karena itu adanya Bansos Berupa Uang Kepada Keluarga Terdampak Bendungan Bagong Bisa menjadi Solusi	Kec. Bendungan; Desa/Kel. Sumurup; RT 13 RW 05 Desa Sumurup	Dinas Sosial, Pemberdayaan Perempuan dan Perlindungan Anak
13	JARIANTO	#HB Bantuan Sosial Kepada Keluarga Terkena Dampak Pembangunan Bendungan Bagong	Banyak Keluarga Mengalami Masalah Sosial disaat Bendungan Bagong di mulai Pembangunannya oleh karena itu adanya Bansos Berupa Uang Kepada Keluarga Terdampak Bendungan Bagong Bisa menjadi Solusi	Kec. Bendungan; Desa/Kel. Sumurup; RT 13 RW 05 Desa Sumurup	Dinas Sosial, Pemberdayaan Perempuan dan Perlindungan Anak
14	KATENI	#HB Bantuan Sosial Kepada Keluarga Terkena Dampak Pembangunan Bendungan Bagong	Banyak Keluarga Mengalami Masalah Sosial disaat Bendungan Bagong di mulai Pembangunannya oleh karena itu adanya Bansos Berupa Uang Kepada Keluarga Terdampak Bendungan Bagong Bisa menjadi Solusi	Kec. Bendungan; Desa/Kel. Sumurup; RT 13 RW 05 Desa Sumurup	Dinas Sosial, Pemberdayaan Perempuan dan Perlindungan Anak
15	KATENI	#HB Bantuan Sosial Kepada Keluarga Terkena Dampak Pembangunan Bendungan Bagong	Banyak Keluarga Mengalami Masalah Sosial disaat Bendungan Bagong di mulai Pembangunannya oleh karena itu adanya Bansos Berupa Uang Kepada Keluarga Terdampak Bendungan Bagong Bisa menjadi Solusi	Kec. Bendungan; Desa/Kel. Sumurup; RT 13 RW 05 Desa Sumurup	Dinas Sosial, Pemberdayaan Perempuan dan Perlindungan Anak
16	KATIMIN	#HB Bantuan Sosial Kepada Keluarga Terkena Dampak Pembangunan Bendungan Bagong	Banyak Keluarga Mengalami Masalah Sosial disaat Bendungan Bagong di mulai Pembangunannya oleh karena itu adanya Bansos Berupa Uang Kepada Keluarga Terdampak Bendungan Bagong Bisa menjadi Solusi	Kec. Bendungan; Desa/Kel. Sumurup; RT 13 RW 05 Desa Sumurup	Dinas Sosial, Pemberdayaan Perempuan dan Perlindungan Anak
17	KATIMIN	#HB Bantuan Sosial Kepada Keluarga Terkena Dampak Pembangunan Bendungan Bagong	Banyak Keluarga Mengalami Masalah Sosial disaat Bendungan Bagong di mulai Pembangunannya oleh karena itu adanya Bansos Berupa Uang Kepada Keluarga Terdampak Bendungan Bagong Bisa menjadi Solusi Yang Terbaik	Kec. Bendungan; Desa/Kel. Sumurup; RT 13 RW 05 Desa Sumurup	Dinas Sosial, Pemberdayaan Perempuan dan Perlindungan Anak
18	KOIRI	#HB Bantuan Sosial Kepada Keluarga Terkena Dampak Pembangunan Bendungan Bagong	Banyak Keluarga Mengalami Masalah Sosial disaat Bendungan Bagong di mulai Pembangunannya oleh karena itu adanya Bansos Berupa Uang Kepada Keluarga Terdampak Bendungan Bagong Bisa menjadi Solusi	Kec. Bendungan; Desa/Kel. Sumurup; RT 13 RW 05 Desa Sumurup	Dinas Sosial, Pemberdayaan Perempuan dan Perlindungan Anak
19	KONIP ANSORI	#HB Bantuan Sosial Kepada Keluarga Terkena Dampak Pembangunan Bendungan Bagong	Banyak Keluarga Mengalami Masalah Sosial disaat Bendungan Bagong di mulai Pembangunannya oleh karena itu adanya Bansos Berupa Uang Kepada Keluarga Terdampak Bendungan Bagong Bisa menjadi Solusi	Kec. Bendungan; Desa/Kel. Sumurup; RT 13 RW 05 Desa Sumurup	Dinas Sosial, Pemberdayaan Perempuan dan Perlindungan Anak
20	MARIMAN	#HB Bantuan Sosial Kepada Keluarga Terkena Dampak Pembangunan Bendungan Bagong	Banyak Keluarga Mengalami Masalah Sosial disaat Bendungan Bagong di mulai Pembangunannya oleh karena itu adanya Bansos Berupa Uang Kepada Keluarga Terdampak Bendungan Bagong Bisa menjadi Solusi	Kec. Bendungan; Desa/Kel. Sumurup; RT 13 RW 05 Desa Sumurup	Dinas Sosial, Pemberdayaan Perempuan dan Perlindungan Anak

No.	Pengusul	Usulan	Permasalahan	Alamat	Perangkat Daerah
21	MENTO	#HB Bantuan Sosial Kepada Keluarga Terkena Dampak Pembangunan Bendungan Bagong	Banyak Keluarga Mengalami Masalah Sosial disaat Bendungan Bagong di mulai Pembangunannya oleh karena itu adanya Bansos Berupa Uang Kepada Keluarga Terdampak Bendungan Bagong Bisa menjadi Solusi	Kec. Bendungan; Desa/Kel. Sumurup; RT 13 RW 05 Desa Sumurup	Dinas Sosial, Pemberdayaan Perempuan dan Perlindungan Anak
22	MINI	#HB Bantuan Sosial Kepada Keluarga Terkena Dampak Pembangunan Bendungan Bagong	Banyak Keluarga Mengalami Masalah Sosial disaat Bendungan Bagong di mulai Pembangunannya oleh karena itu adanya Bansos Berupa Uang Kepada Keluarga Terdampak Bendungan Bagong Bisa menjadi Solusi	Kec. Bendungan; Desa/Kel. Sumurup; RT 13 RW 05 Desa Sumurup	Dinas Sosial, Pemberdayaan Perempuan dan Perlindungan Anak
23	MUHAMAD ROIS ARIFIN	#HB Bantuan Sosial Kepada Keluarga Terkena Dampak Pembangunan Bendungan Bagong	Banyak Keluarga Mengalami Masalah Sosial disaat Bendungan Bagong di mulai Pembangunannya oleh karena itu adanya Bansos Berupa Uang Kepada Keluarga Terdampak Bendungan Bagong Bisa menjadi Solusi	Kec. Bendungan; Desa/Kel. Sumurup; RT 13 RW 05 Desa Sumurup	Dinas Sosial, Pemberdayaan Perempuan dan Perlindungan Anak
24	MUYOTO	#HB Bantuan Sosial Kepada Keluarga Terkena Dampak Pembangunan Bendungan Bagong	Banyak Keluarga Mengalami Masalah Sosial disaat Bendungan Bagong di mulai Pembangunannya oleh karena itu adanya Bansos Berupa Uang Kepada Keluarga Terdampak Bendungan Bagong Bisa menjadi Solusi	Kec. Bendungan; Desa/Kel. Sumurup; RT 13 RW 05 Desa Sumurup	Dinas Sosial, Pemberdayaan Perempuan dan Perlindungan Anak
25	NURHIDAYAH	#HB Bantuan Sosial Kepada Keluarga Terkena Dampak Pembangunan Bendungan Bagong	Banyak Keluarga Mengalami Masalah Sosial disaat Bendungan Bagong di mulai Pembangunannya oleh karena itu adanya Bansos Berupa Uang Kepada Keluarga Terdampak Bendungan Bagong Bisa menjadi Solusi	Kec. Bendungan; Desa/Kel. Sumurup; RT 13 RW 05 Desa Sumurup	Dinas Sosial, Pemberdayaan Perempuan dan Perlindungan Anak
26	PUJIANTO	#HB Bantuan Sosial Kepada Keluarga Terkena Dampak Pembangunan Bendungan Bagong	Banyak Keluarga Mengalami Masalah Sosial disaat Bendungan Bagong di mulai Pembangunannya oleh karena itu adanya Bansos Berupa Uang Kepada Keluarga Terdampak Bendungan Bagong Bisa menjadi Solusi	Kec. Bendungan; Desa/Kel. Sumurup; RT 13 RW 05 Desa Sumurup	Dinas Sosial, Pemberdayaan Perempuan dan Perlindungan Anak
27	RUSTAMAJI	#HB Bantuan Sosial Kepada Keluarga Terkena Dampak Pembangunan Bendungan Bagong	Banyak Keluarga Mengalami Masalah Sosial disaat Bendungan Bagong di mulai Pembangunannya oleh karena itu adanya Bansos Berupa Uang Kepada Keluarga Terdampak Bendungan Bagong Bisa menjadi Solusi	Kec. Bendungan; Desa/Kel. Sumurup; RT 13 RW 05 Desa Sumurup	Dinas Sosial, Pemberdayaan Perempuan dan Perlindungan Anak
28	SAMSUDIN	#HB Bantuan Sosial Kepada Keluarga Terkena Dampak Pembangunan Bendungan Bagong	Banyak Keluarga Mengalami Masalah Sosial disaat Bendungan Bagong di mulai Pembangunannya oleh karena itu adanya Bansos Berupa Uang Kepada Keluarga Terdampak Bendungan Bagong Bisa menjadi Solusi	Kec. Bendungan; Desa/Kel. Sumurup; RT 13 RW 05 Desa Sumurup	Dinas Sosial, Pemberdayaan Perempuan dan Perlindungan Anak
29	SAYUTI	#HB Bantuan Sosial Kepada Keluarga Terkena Dampak Pembangunan Bendungan Bagong	Banyak Keluarga Mengalami Masalah Sosial disaat Bendungan Bagong di mulai Pembangunannya oleh karena itu adanya Bansos Berupa Uang Kepada Keluarga Terdampak Bendungan Bagong Bisa menjadi Solusi	Kec. Bendungan; Desa/Kel. Sumurup; RT 13 RW 05 Desa Sumurup	Dinas Sosial, Pemberdayaan Perempuan dan Perlindungan Anak

No.	Pengusul	Usulan	Permasalahan	Alamat	Perangkat Daerah
30	SLAMET	#HB Bantuan Sosial Kepada Keluarga Terkena Dampak Pembangunan Bendungan Bagong	Banyak Keluarga Mengalami Masalah Sosial disaat Bendungan Bagong di mulai Pembangunannya oleh karena itu adanya Bansos Berupa Uang Kepada Keluarga Terdampak Bendungan Bagong Bisa menjadi Solusi	Kec. Bendungan; Desa/Kel. Sumurup; RT 13 RW 05 Desa Sumurup	Dinas Sosial, Pemberdayaan Perempuan dan Perlindungan Anak
31	SONI	#HB Bantuan Sosial Kepada Keluarga Terkena Dampak Pembangunan Bendungan Bagong	Banyak Keluarga Mengalami Masalah Sosial disaat Bendungan Bagong di mulai Pembangunannya oleh karena itu adanya Bansos Berupa Uang Kepada Keluarga Terdampak Bendungan Bagong Bisa menjadi Solusi	Kec. Bendungan; Desa/Kel. Sumurup; RT 13 RW 05 Desa Sumurup	Dinas Sosial, Pemberdayaan Perempuan dan Perlindungan Anak
32	SUNARDI	#HB Bantuan Sosial Kepada Keluarga Terkena Dampak Pembangunan Bendungan Bagong	Banyak Keluarga Mengalami Masalah Sosial disaat Bendungan Bagong di mulai Pembangunannya oleh karena itu adanya Bansos Berupa Uang Kepada Keluarga Terdampak Bendungan Bagong Bisa menjadi Solusi	Kec. Bendungan; Desa/Kel. Sumurup; RT 13 RW 05 Desa Sumurup	Dinas Sosial, Pemberdayaan Perempuan dan Perlindungan Anak
33	SUWARNI	#HB Bantuan Sosial Kepada Keluarga Terkena Dampak Pembangunan Bendungan Bagong	Banyak Keluarga Mengalami Masalah Sosial disaat Bendungan Bagong di mulai Pembangunannya oleh karena itu adanya Bansos Berupa Uang Kepada Keluarga Terdampak Bendungan Bagong Bisa menjadi Solusi	Kec. Bendungan; Desa/Kel. Sumurup; RT 13 RW 05 Desa Sumurup	Dinas Sosial, Pemberdayaan Perempuan dan Perlindungan Anak
34	TARMI	#HB Bantuan Sosial Kepada Keluarga Terkena Dampak Pembangunan Bendungan Bagong	Banyak Keluarga Mengalami Masalah Sosial disaat Bendungan Bagong di mulai Pembangunannya oleh karena itu adanya Bansos Berupa Uang Kepada Keluarga Terdampak Bendungan Bagong Bisa menjadi Solusi	Kec. Bendungan; Desa/Kel. Sumurup; RT 13 RW 05 Desa Sumurup	Dinas Sosial, Pemberdayaan Perempuan dan Perlindungan Anak
35	TUKILAH	#HB Bantuan Sosial Kepada Keluarga Terkena Dampak Pembangunan Bendungan Bagong	Banyak Keluarga Mengalami Masalah Sosial disaat Bendungan Bagong di mulai Pembangunannya oleh karena itu adanya Bansos Berupa Uang Kepada Keluarga Terdampak Bendungan Bagong Bisa menjadi Solusi	Kec. Bendungan; Desa/Kel. Sumurup; RT 13 RW 05 Desa Sumurup	Dinas Sosial, Pemberdayaan Perempuan dan Perlindungan Anak
36	TUMIJAH	#HB Bantuan Sosial Kepada Keluarga Terkena Dampak Pembangunan Bendungan Bagong	Banyak Keluarga Mengalami Masalah Sosial disaat Bendungan Bagong di mulai Pembangunannya oleh karena itu adanya Bansos Berupa Uang Kepada Keluarga Terdampak Bendungan Bagong Bisa menjadi Solusi	Kec. Bendungan; Desa/Kel. Sumurup; RT 13 RW 05 Desa Sumurup	Dinas Sosial, Pemberdayaan Perempuan dan Perlindungan Anak
37	WAKIJAN	#HB Bantuan Sosial Kepada Keluarga Terkena Dampak Pembangunan Bendungan Bagong	Banyak Keluarga Mengalami Masalah Sosial disaat Bendungan Bagong di mulai Pembangunannya oleh karena itu adanya Bansos Berupa Uang Kepada Keluarga Terdampak Bendungan Bagong Bisa menjadi Solusi	Kec. Bendungan; Desa/Kel. Sumurup; RT 13 RW 05 Desa Sumurup	Dinas Sosial, Pemberdayaan Perempuan dan Perlindungan Anak
38	YASERI	#HB Bantuan Sosial Kepada Keluarga Terkena Dampak Pembangunan Bendungan Bagong	Banyak Keluarga Mengalami Masalah Sosial disaat Bendungan Bagong di mulai Pembangunannya oleh karena itu adanya Bansos Berupa Uang Kepada Keluarga Terdampak Bendungan Bagong Bisa menjadi Solusi	Kec. Bendungan; Desa/Kel. Sumurup; RT 13 RW 05 Desa Sumurup	Dinas Sosial, Pemberdayaan Perempuan dan Perlindungan Anak

No.	Pengusul	Usulan	Permasalahan	Alamat	Perangkat Daerah
39	AHMAD SARDI	#HB Bantuan Sosial Kepada Keluarga Terkena Dampak Pembangunan Bendungan Bagong	Banyak Keluarga Mengalami Masalah Sosial disaat Bendungan Bagong di mulai Pembangunannya oleh karena itu adanya Bansos Berupa Uang Kepada Keluarga Terdampak Bendungan Bagong Bisa menjadi Solusi	Kec. Bendungan; Desa/Kel. Sumurup; RT 13 RW 05 Desa Sumurup	Dinas Sosial, Pemberdayaan Perempuan dan Perlindungan Anak
40	KATENI	#HB Bantuan Sosial Kepada Keluarga Terkena Dampak Pembangunan Bendungan Bagong	Banyak Keluarga Mengalami Masalah Sosial disaat Bendungan Bagong di mulai Pembangunannya oleh karena itu adanya Bansos Berupa Uang Kepada Keluarga Terdampak Bendungan Bagong Bisa menjadi Solusi JALAN TERBAIK	Kec. Bendungan; Desa/Kel. Sumurup; RT 13 RW 05 Desa Sumurup	Dinas Sosial, Pemberdayaan Perempuan dan Perlindungan Anak
41	NURHADI SISWOYO	#HB Bantuan Sosial Kepada Keluarga Terkena Dampak Pembangunan Bendungan Bagong	Banyak Keluarga Mengalami Masalah Sosial disaat Bendungan Bagong di mulai Pembangunannya oleh karena itu adanya Bansos Berupa Uang Kepada Keluarga Terdampak Bendungan Bagong Bisa menjadi Solusi	Kec. Bendungan; Desa/Kel. Sumurup; RT 13 RW 05 Desa Sumurup	Dinas Sosial, Pemberdayaan Perempuan dan Perlindungan Anak
42	MISELAN	#HB Bantuan Sosial Kepada Keluarga Terkena Dampak Pembangunan Bendungan Bagong	Banyak Keluarga Mengalami Masalah Sosial disaat Bendungan Bagong di mulai Pembangunannya oleh karena itu adanya Bansos Berupa Uang Kepada Keluarga Terdampak Bendungan Bagong Bisa menjadi Solusi	Kec. Bendungan; Desa/Kel. Sumurup; RT 14 RW 05 Desa Sumurup	Dinas Sosial, Pemberdayaan Perempuan dan Perlindungan Anak
43	SAMIRAN	#HB Bantuan Sosial Kepada Keluarga Terkena Dampak Pembangunan Bendungan Bagong	Banyak Keluarga Mengalami Masalah Sosial disaat Bendungan Bagong di mulai Pembangunannya oleh karena itu adanya Bansos Berupa Uang Kepada Keluarga Terdampak Bendungan Bagong Bisa menjadi Solusi	Kec. Bendungan; Desa/Kel. Sumurup; RT 14 RW 05 Desa Sumurup	Dinas Sosial, Pemberdayaan Perempuan dan Perlindungan Anak
44	SAMROJI	#HB Bantuan Sosial Kepada Keluarga Terkena Dampak Pembangunan Bendungan Bagong	Banyak Keluarga Mengalami Masalah Sosial disaat Bendungan Bagong di mulai Pembangunannya oleh karena itu adanya Bansos Berupa Uang Kepada Keluarga Terdampak Bendungan Bagong Bisa menjadi Solusi	Kec. Bendungan; Desa/Kel. Sumurup; RT 14 RW 05 Desa Sumurup	Dinas Sosial, Pemberdayaan Perempuan dan Perlindungan Anak
45	SAMSUL HADI	#HB Bantuan Sosial Kepada Keluarga Terkena Dampak Pembangunan Bendungan Bagong	Banyak Keluarga Mengalami Masalah Sosial disaat Bendungan Bagong di mulai Pembangunannya oleh karena itu adanya Bansos Berupa Uang Kepada Keluarga Terdampak Bendungan Bagong Bisa menjadi Solusi	Kec. Bendungan; Desa/Kel. Sumurup; RT 14 RW 05 Desa Sumurup	Dinas Sosial, Pemberdayaan Perempuan dan Perlindungan Anak
46	SIDIK	#HB Bantuan Sosial Kepada Keluarga Terkena Dampak Pembangunan Bendungan Bagong	Banyak Keluarga Mengalami Masalah Sosial disaat Bendungan Bagong di mulai Pembangunannya oleh karena itu adanya Bansos Berupa Uang Kepada Keluarga Terdampak Bendungan Bagong Bisa menjadi Solusi	Kec. Bendungan; Desa/Kel. Sumurup; RT 14 RW 05 Desa Sumurup	Dinas Sosial, Pemberdayaan Perempuan dan Perlindungan Anak
47	SLAMET	#HB Bantuan Sosial Kepada Keluarga Terkena Dampak Pembangunan Bendungan Bagong	Banyak Keluarga Mengalami Masalah Sosial disaat Bendungan Bagong di mulai Pembangunannya oleh karena itu adanya Bansos Berupa Uang Kepada Keluarga Terdampak Bendungan Bagong Bisa menjadi Solusi	Kec. Bendungan; Desa/Kel. Sumurup; RT 14 RW 05 Desa Sumurup	Dinas Sosial, Pemberdayaan Perempuan dan Perlindungan Anak

No.	Pengusul	Usulan	Permasalahan	Alamat	Perangkat Daerah
48	SOFYAN HADI	#HB Bantuan Sosial Kepada Keluarga Terkena Dampak Pembangunan Bendungan Bagong	Banyak Keluarga Mengalami Masalah Sosial disaat Bendungan Bagong di mulai Pembangunannya oleh karena itu adanya Bansos Berupa Uang Kepada Keluarga Terdampak Bendungan Bagong Bisa menjadi Solusi	Kec. Bendungan; Desa/Kel. Sumurup; RT 14 RW 05 Desa Sumurup	Dinas Sosial, Pemberdayaan Perempuan dan Perlindungan Anak
49	SUGIARTO	#HB Bantuan Sosial Kepada Keluarga Terkena Dampak Pembangunan Bendungan Bagong	Banyak Keluarga Mengalami Masalah Sosial disaat Bendungan Bagong di mulai Pembangunannya oleh karena itu adanya Bansos Berupa Uang Kepada Keluarga Terdampak Bendungan Bagong Bisa menjadi Solusi	Kec. Bendungan; Desa/Kel. Sumurup; RT 14 RW 05 Desa Sumurup	Dinas Sosial, Pemberdayaan Perempuan dan Perlindungan Anak
50	SIMIN	#HB Bantuan Sosial Kepada Keluarga Terkena Dampak Pembangunan Bendungan Bagong	Banyak Keluarga Mengalami Masalah Sosial disaat Bendungan Bagong di mulai Pembangunannya oleh karena itu adanya Bansos Berupa Uang Kepada Keluarga Terdampak Bendungan Bagong Bisa menjadi Solusi	Kec. Bendungan; Desa/Kel. Sumurup; RT 14 RW 05 Desa Sumurup	Dinas Sosial, Pemberdayaan Perempuan dan Perlindungan Anak
51	SUHARDIONO	#HB Bantuan Sosial Kepada Keluarga Terkena Dampak Pembangunan Bendungan Bagong	Banyak Keluarga Mengalami Masalah Sosial disaat Bendungan Bagong di mulai Pembangunannya oleh karena itu adanya Bansos Berupa Uang Kepada Keluarga Terdampak Bendungan Bagong Bisa menjadi Solusi	Kec. Bendungan; Desa/Kel. Sumurup; RT 14 RW 05 Desa Sumurup	Dinas Sosial, Pemberdayaan Perempuan dan Perlindungan Anak
52	SUHARMANTO	#HB Bantuan Sosial Kepada Keluarga Terkena Dampak Pembangunan Bendungan Bagong	Banyak Keluarga Mengalami Masalah Sosial disaat Bendungan Bagong di mulai Pembangunannya oleh karena itu adanya Bansos Berupa Uang Kepada Keluarga Terdampak Bendungan Bagong Bisa menjadi Solusi	Kec. Bendungan; Desa/Kel. Sumurup; RT 14 RW 05 Desa Sumurup	Dinas Sosial, Pemberdayaan Perempuan dan Perlindungan Anak
53	SUMADI	#HB Bantuan Sosial Kepada Keluarga Terkena Dampak Pembangunan Bendungan Bagong	Banyak Keluarga Mengalami Masalah Sosial disaat Bendungan Bagong di mulai Pembangunannya oleh karena itu adanya Bansos Berupa Uang Kepada Keluarga Terdampak Bendungan Bagong Bisa menjadi Solusi	Kec. Bendungan; Desa/Kel. Sumurup; RT 14 RW 05 Desa Sumurup	Dinas Sosial, Pemberdayaan Perempuan dan Perlindungan Anak
54	SUMIJAN	#HB Bantuan Sosial Kepada Keluarga Terkena Dampak Pembangunan Bendungan Bagong	Banyak Keluarga Mengalami Masalah Sosial disaat Bendungan Bagong di mulai Pembangunannya oleh karena itu adanya Bansos Berupa Uang Kepada Keluarga Terdampak Bendungan Bagong Bisa menjadi Solusi	Kec. Bendungan; Desa/Kel. Sumurup; RT 14 RW 05 Desa Sumurup	Dinas Sosial, Pemberdayaan Perempuan dan Perlindungan Anak
55	SUNARJI	#HB Bantuan Sosial Kepada Keluarga Terkena Dampak Pembangunan Bendungan Bagong	Banyak Keluarga Mengalami Masalah Sosial disaat Bendungan Bagong di mulai Pembangunannya oleh karena itu adanya Bansos Berupa Uang Kepada Keluarga Terdampak Bendungan Bagong Bisa menjadi Solusi	Kec. Bendungan; Desa/Kel. Sumurup; RT 14 RW 05 Desa Sumurup	Dinas Sosial, Pemberdayaan Perempuan dan Perlindungan Anak
56	SUPARDI	#HB Bantuan Sosial Kepada Keluarga Terkena Dampak Pembangunan Bendungan Bagong	Banyak Keluarga Mengalami Masalah Sosial disaat Bendungan Bagong di mulai Pembangunannya oleh karena itu adanya Bansos Berupa Uang Kepada Keluarga Terdampak Bendungan Bagong Bisa menjadi Solusi	Kec. Bendungan; Desa/Kel. Sumurup; RT 14 RW 05 Desa Sumurup	Dinas Sosial, Pemberdayaan Perempuan dan Perlindungan Anak

No.	Pengusul	Usulan	Permasalahan	Alamat	Perangkat Daerah
57	SUWARNO	#HB Bantuan Sosial Kepada Keluarga Terkena Dampak Pembangunan Bendungan Bagong	Banyak Keluarga Mengalami Masalah Sosial disaat Bendungan Bagong di mulai Pembangunannya oleh karena itu adanya Bansos Berupa Uang Kepada Keluarga Terdampak Bendungan Bagong Bisa menjadi Solusi	Kec. Bendungan; Desa/Kel. Sumurup; RT 14 RW 05 Desa Sumurup	Dinas Sosial, Pemberdayaan Perempuan dan Perlindungan Anak
58	SUYONO	#HB Bantuan Sosial Kepada Keluarga Terkena Dampak Pembangunan Bendungan Bagong	Banyak Keluarga Mengalami Masalah Sosial disaat Bendungan Bagong di mulai Pembangunannya oleh karena itu adanya Bansos Berupa Uang Kepada Keluarga Terdampak Bendungan Bagong Bisa menjadi Solusi	Kec. Bendungan; Desa/Kel. Sumurup; RT 14 RW 05 Desa Sumurup	Dinas Sosial, Pemberdayaan Perempuan dan Perlindungan Anak
59	SUYOTO	#HB Bantuan Sosial Kepada Keluarga Terkena Dampak Pembangunan Bendungan Bagong	Banyak Keluarga Mengalami Masalah Sosial disaat Bendungan Bagong di mulai Pembangunannya oleh karena itu adanya Bansos Berupa Uang Kepada Keluarga Terdampak Bendungan Bagong Bisa menjadi Solusi	Kec. Bendungan; Desa/Kel. Sumurup; RT 14 RW 05 Desa Sumurup	Dinas Sosial, Pemberdayaan Perempuan dan Perlindungan Anak
60	TOERAN	#HB Bantuan Sosial Kepada Keluarga Terkena Dampak Pembangunan Bendungan Bagong	Banyak Keluarga Mengalami Masalah Sosial disaat Bendungan Bagong di mulai Pembangunannya oleh karena itu adanya Bansos Berupa Uang Kepada Keluarga Terdampak Bendungan Bagong Bisa menjadi Solusi	Kec. Bendungan; Desa/Kel. Sumurup; RT 14 RW 05 Desa Sumurup	Dinas Sosial, Pemberdayaan Perempuan dan Perlindungan Anak
61	TUMIDI	#HB Bantuan Sosial Kepada Keluarga Terkena Dampak Pembangunan Bendungan Bagong	Banyak Keluarga Mengalami Masalah Sosial disaat Bendungan Bagong di mulai Pembangunannya oleh karena itu adanya Bansos Berupa Uang Kepada Keluarga Terdampak Bendungan Bagong Bisa menjadi Solusi	Kec. Bendungan; Desa/Kel. Sumurup; RT 14 RW 05 Desa Sumurup	Dinas Sosial, Pemberdayaan Perempuan dan Perlindungan Anak
62	WAHID THOHARI	#HB Bantuan Sosial Kepada Keluarga Terkena Dampak Pembangunan Bendungan Bagong	Banyak Keluarga Mengalami Masalah Sosial disaat Bendungan Bagong di mulai Pembangunannya oleh karena itu adanya Bansos Berupa Uang Kepada Keluarga Terdampak Bendungan Bagong Bisa menjadi Solusi	Kec. Bendungan; Desa/Kel. Sumurup; RT 14 RW 05 Desa Sumurup	Dinas Sosial, Pemberdayaan Perempuan dan Perlindungan Anak
63	WAKIDI	#HB Bantuan Sosial Kepada Keluarga Terkena Dampak Pembangunan Bendungan Bagong	Banyak Keluarga Mengalami Masalah Sosial disaat Bendungan Bagong di mulai Pembangunannya oleh karena itu adanya Bansos Berupa Uang Kepada Keluarga Terdampak Bendungan Bagong Bisa menjadi Solusi	Kec. Bendungan; Desa/Kel. Sumurup; RT 14 RW 05 Desa Sumurup	Dinas Sosial, Pemberdayaan Perempuan dan Perlindungan Anak
64	WAKIN	#HB Bantuan Sosial Kepada Keluarga Terkena Dampak Pembangunan Bendungan Bagong	Banyak Keluarga Mengalami Masalah Sosial disaat Bendungan Bagong di mulai Pembangunannya oleh karena itu adanya Bansos Berupa Uang Kepada Keluarga Terdampak Bendungan Bagong Bisa menjadi Solusi	Kec. Bendungan; Desa/Kel. Sumurup; RT 14 RW 05 Desa Sumurup	Dinas Sosial, Pemberdayaan Perempuan dan Perlindungan Anak
65	WINARTI	#HB Bantuan Sosial Kepada Keluarga Terkena Dampak Pembangunan Bendungan Bagong	Banyak Keluarga Mengalami Masalah Sosial disaat Bendungan Bagong di mulai Pembangunannya oleh karena itu adanya Bansos Berupa Uang Kepada Keluarga Terdampak Bendungan Bagong Bisa menjadi Solusi	Kec. Bendungan; Desa/Kel. Sumurup; RT 14 RW 05 Desa Sumurup	Dinas Sosial, Pemberdayaan Perempuan dan Perlindungan Anak

No.	Pengusul	Usulan	Permasalahan	Alamat	Perangkat Daerah
66	AMIN TOHARI	#HB Bantuan Sosial Kepada Keluarga Terkena Dampak Pembangunan Bendungan Bagong	Banyak Keluarga Mengalami Masalah Sosial disaat Bendungan Bagong di mulai Pembangunannya oleh karena itu adanya Bansos Berupa Uang Kepada Keluarga Terdampak Bendungan Bagong Bisa menjadi Solusi	Kec. Bendungan; Desa/Kel. Sumurup; RT 14 RW 05 Desa Sumurup	Dinas Sosial, Pemberdayaan Perempuan dan Perlindungan Anak
67	ANANG WIJIANTO	#HB Bantuan Sosial Kepada Keluarga Terkena Dampak Pembangunan Bendungan Bagong	Banyak Keluarga Mengalami Masalah Sosial disaat Bendungan Bagong di mulai Pembangunannya oleh karena itu adanya Bansos Berupa Uang Kepada Keluarga Terdampak Bendungan Bagong Bisa menjadi Solusi	Kec. Bendungan; Desa/Kel. Sumurup; RT 14 RW 05 Desa Sumurup	Dinas Sosial, Pemberdayaan Perempuan dan Perlindungan Anak
68	ANDIK DWICAHYONO	#HB Bantuan Sosial Kepada Keluarga Terkena Dampak Pembangunan Bendungan Bagong	Banyak Keluarga Mengalami Masalah Sosial disaat Bendungan Bagong di mulai Pembangunannya oleh karena itu adanya Bansos Berupa Uang Kepada Keluarga Terdampak Bendungan Bagong Bisa menjadi Solusi	Kec. Bendungan; Desa/Kel. Sumurup; RT 14 RW 05 Desa Sumurup	Dinas Sosial, Pemberdayaan Perempuan dan Perlindungan Anak
69	ASRORI	#HB Bantuan Sosial Kepada Keluarga Terkena Dampak Pembangunan Bendungan Bagong	Banyak Keluarga Mengalami Masalah Sosial disaat Bendungan Bagong di mulai Pembangunannya oleh karena itu adanya Bansos Berupa Uang Kepada Keluarga Terdampak Bendungan Bagong Bisa menjadi Solusi	Kec. Bendungan; Desa/Kel. Sumurup; RT 14 RW 05 Desa Sumurup	Dinas Sosial, Pemberdayaan Perempuan dan Perlindungan Anak
70	DAHLAN BASUNI	#HB Bantuan Sosial Kepada Keluarga Terkena Dampak Pembangunan Bendungan Bagong	Banyak Keluarga Mengalami Masalah Sosial disaat Bendungan Bagong di mulai Pembangunannya oleh karena itu adanya Bansos Berupa Uang Kepada Keluarga Terdampak Bendungan Bagong Bisa menjadi Solusi	Kec. Bendungan; Desa/Kel. Sumurup; RT 14 RW 05 Desa Sumurup	Dinas Sosial, Pemberdayaan Perempuan dan Perlindungan Anak
71	DIDIK SUGIONO	#HB Bantuan Sosial Kepada Keluarga Terkena Dampak Pembangunan Bendungan Bagong	Banyak Keluarga Mengalami Masalah Sosial disaat Bendungan Bagong di mulai Pembangunannya oleh karena itu adanya Bansos Berupa Uang Kepada Keluarga Terdampak Bendungan Bagong Bisa menjadi Solusi	Kec. Bendungan; Desa/Kel. Sumurup; RT 14 RW 05 Desa Sumurup	Dinas Sosial, Pemberdayaan Perempuan dan Perlindungan Anak
72	EKO PRASTYONO	#HB Bantuan Sosial Kepada Keluarga Terkena Dampak Pembangunan Bendungan Bagong	Banyak Keluarga Mengalami Masalah Sosial disaat Bendungan Bagong di mulai Pembangunannya oleh karena itu adanya Bansos Berupa Uang Kepada Keluarga Terdampak Bendungan Bagong Bisa menjadi Solusi	Kec. Bendungan; Desa/Kel. Sumurup; RT 14 RW 05 Desa Sumurup	Dinas Sosial, Pemberdayaan Perempuan dan Perlindungan Anak
73	GITO	#HB Bantuan Sosial Kepada Keluarga Terkena Dampak Pembangunan Bendungan Bagong	Banyak Keluarga Mengalami Masalah Sosial disaat Bendungan Bagong di mulai Pembangunannya oleh karena itu adanya Bansos Berupa Uang Kepada Keluarga Terdampak Bendungan Bagong Bisa menjadi Solusi	Kec. Bendungan; Desa/Kel. Sumurup; RT 14 RW 05 Desa Sumurup	Dinas Sosial, Pemberdayaan Perempuan dan Perlindungan Anak
74	GUNADI	#HB Bantuan Sosial Kepada Keluarga Terkena Dampak Pembangunan Bendungan Bagong	Banyak Keluarga Mengalami Masalah Sosial disaat Bendungan Bagong di mulai Pembangunannya oleh karena itu adanya Bansos Berupa Uang Kepada Keluarga Terdampak Bendungan Bagong Bisa menjadi Solusi	Kec. Bendungan; Desa/Kel. Sumurup; RT 14 RW 05 Desa Sumurup	Dinas Sosial, Pemberdayaan Perempuan dan Perlindungan Anak

No.	Pengusul	Usulan	Permasalahan	Alamat	Perangkat Daerah
75	IMAM MALIQ	#HB Bantuan Sosial Kepada Keluarga Terkena Dampak Pembangunan Bendungan Bagong	Banyak Keluarga Mengalami Masalah Sosial disaat Bendungan Bagong di mulai Pembangunannya oleh karena itu adanya Bansos Berupa Uang Kepada Keluarga Terdampak Bendungan Bagong Bisa menjadi Solusi	Kec. Bendungan; Desa/Kel. Sumurup; RT 14 RW 05 Desa Sumurup	Dinas Sosial, Pemberdayaan Perempuan dan Perlindungan Anak
76	IMAM MA'RUB	#HB Bantuan Sosial Kepada Keluarga Terkena Dampak Pembangunan Bendungan Bagong	Banyak Keluarga Mengalami Masalah Sosial disaat Bendungan Bagong di mulai Pembangunannya oleh karena itu adanya Bansos Berupa Uang Kepada Keluarga Terdampak Bendungan Bagong Bisa menjadi Solusi	Kec. Bendungan; Desa/Kel. Sumurup; RT 14 RW 05 Desa Sumurup	Dinas Sosial, Pemberdayaan Perempuan dan Perlindungan Anak
77	IMAM MUARIF	#HB Bantuan Sosial Kepada Keluarga Terkena Dampak Pembangunan Bendungan Bagong	Banyak Keluarga Mengalami Masalah Sosial disaat Bendungan Bagong di mulai Pembangunannya oleh karena itu adanya Bansos Berupa Uang Kepada Keluarga Terdampak Bendungan Bagong Bisa menjadi Solusi	Kec. Bendungan; Desa/Kel. Sumurup; RT 14 RW 05 Desa Sumurup	Dinas Sosial, Pemberdayaan Perempuan dan Perlindungan Anak
78	IMAM SOPINGI	#HB Bantuan Sosial Kepada Keluarga Terkena Dampak Pembangunan Bendungan Bagong	Banyak Keluarga Mengalami Masalah Sosial disaat Bendungan Bagong di mulai Pembangunannya oleh karena itu adanya Bansos Berupa Uang Kepada Keluarga Terdampak Bendungan Bagong Bisa menjadi Solusi	Kec. Bendungan; Desa/Kel. Sumurup; RT 14 RW 05 Desa Sumurup	Dinas Sosial, Pemberdayaan Perempuan dan Perlindungan Anak
79	IRPANGI	#HB Bantuan Sosial Kepada Keluarga Terkena Dampak Pembangunan Bendungan Bagong	Banyak Keluarga Mengalami Masalah Sosial disaat Bendungan Bagong di mulai Pembangunannya oleh karena itu adanya Bansos Berupa Uang Kepada Keluarga Terdampak Bendungan Bagong Bisa menjadi Solusi	Kec. Bendungan; Desa/Kel. Sumurup; RT 14 RW 05 Desa Sumurup	Dinas Sosial, Pemberdayaan Perempuan dan Perlindungan Anak
80	ISTIKOMAH	#HB Bantuan Sosial Kepada Keluarga Terkena Dampak Pembangunan Bendungan Bagong	Banyak Keluarga Mengalami Masalah Sosial disaat Bendungan Bagong di mulai Pembangunannya oleh karena itu adanya Bansos Berupa Uang Kepada Keluarga Terdampak Bendungan Bagong Bisa menjadi Solusi	Kec. Bendungan; Desa/Kel. Sumurup; RT 14 RW 05 Desa Sumurup	Dinas Sosial, Pemberdayaan Perempuan dan Perlindungan Anak
81	JAIMIN	#HB Bantuan Sosial Kepada Keluarga Terkena Dampak Pembangunan Bendungan Bagong	Banyak Keluarga Mengalami Masalah Sosial disaat Bendungan Bagong di mulai Pembangunannya oleh karena itu adanya Bansos Berupa Uang Kepada Keluarga Terdampak Bendungan Bagong Bisa menjadi Solusi	Kec. Bendungan; Desa/Kel. Sumurup; RT 14 RW 05 Desa Sumurup	Dinas Sosial, Pemberdayaan Perempuan dan Perlindungan Anak
82	KARTINI	#HB Bantuan Sosial Kepada Keluarga Terkena Dampak Pembangunan Bendungan Bagong	Banyak Keluarga Mengalami Masalah Sosial disaat Bendungan Bagong di mulai Pembangunannya oleh karena itu adanya Bansos Berupa Uang Kepada Keluarga Terdampak Bendungan Bagong Bisa menjadi Solusi	Kec. Bendungan; Desa/Kel. Sumurup; RT 14 RW 05 Desa Sumurup	Dinas Sosial, Pemberdayaan Perempuan dan Perlindungan Anak
83	KATENI	#HB Bantuan Sosial Kepada Keluarga Terkena Dampak Pembangunan Bendungan Bagong	Banyak Keluarga Mengalami Masalah Sosial disaat Bendungan Bagong di mulai Pembangunannya oleh karena itu adanya Bansos Berupa Uang Kepada Keluarga Terdampak Bendungan Bagong Bisa menjadi Solusi	Kec. Bendungan; Desa/Kel. Sumurup; RT 14 RW 05 Desa Sumurup	Dinas Sosial, Pemberdayaan Perempuan dan Perlindungan Anak

No.	Pengusul	Usulan	Permasalahan	Alamat	Perangkat Daerah
84	KATIMIN	#HB Bantuan Sosial Kepada Keluarga Terkena Dampak Pembangunan Bendungan Bagong	Banyak Keluarga Mengalami Masalah Sosial disaat Bendungan Bagong di mulai Pembangunannya oleh karena itu adanya Bansos Berupa Uang Kepada Keluarga Terdampak Bendungan Bagong Bisa menjadi Solusi	Kec. Bendungan; Desa/Kel. Sumurup; RT 14 RW 05 Desa Sumurup	Dinas Sosial, Pemberdayaan Perempuan dan Perlindungan Anak
85	KEMI	#HB Bantuan Sosial Kepada Keluarga Terkena Dampak Pembangunan Bendungan Bagong	Banyak Keluarga Mengalami Masalah Sosial disaat Bendungan Bagong di mulai Pembangunannya oleh karena itu adanya Bansos Berupa Uang Kepada Keluarga Terdampak Bendungan Bagong Bisa menjadi Solusi	Kec. Bendungan; Desa/Kel. Sumurup; RT 14 RW 05 Desa Sumurup	Dinas Sosial, Pemberdayaan Perempuan dan Perlindungan Anak
86	LAMIDI	#HB Bantuan Sosial Kepada Keluarga Terkena Dampak Pembangunan Bendungan Bagong	Banyak Keluarga Mengalami Masalah Sosial disaat Bendungan Bagong di mulai Pembangunannya oleh karena itu adanya Bansos Berupa Uang Kepada Keluarga Terdampak Bendungan Bagong Bisa menjadi Solusi	Kec. Bendungan; Desa/Kel. Sumurup; RT 14 RW 05 Desa Sumurup	Dinas Sosial, Pemberdayaan Perempuan dan Perlindungan Anak
87	LAMIDI	#HB Bantuan Sosial Kepada Keluarga Terkena Dampak Pembangunan Bendungan Bagong	Banyak Keluarga Mengalami Masalah Sosial disaat Bendungan Bagong di mulai Pembangunannya oleh karena itu adanya Bansos Berupa Uang Kepada Keluarga Terdampak Bendungan Bagong Bisa menjadi Solusi	Kec. Bendungan; Desa/Kel. Sumurup; RT 14 RW 05 Desa Sumurup	Dinas Sosial, Pemberdayaan Perempuan dan Perlindungan Anak
88	LILIK WASITO	#HB Bantuan Sosial Kepada Keluarga Terkena Dampak Pembangunan Bendungan Bagong	Banyak Keluarga Mengalami Masalah Sosial disaat Bendungan Bagong di mulai Pembangunannya oleh karena itu adanya Bansos Berupa Uang Kepada Keluarga Terdampak Bendungan Bagong Bisa menjadi Solusi	Kec. Bendungan; Desa/Kel. Sumurup; RT 14 RW 05 Desa Sumurup	Dinas Sosial, Pemberdayaan Perempuan dan Perlindungan Anak
89	LUKMAN CHAKIM	#HB Bantuan Sosial Kepada Keluarga Terkena Dampak Pembangunan Bendungan Bagong	Banyak Keluarga Mengalami Masalah Sosial disaat Bendungan Bagong di mulai Pembangunannya oleh karena itu adanya Bansos Berupa Uang Kepada Keluarga Terdampak Bendungan Bagong Bisa menjadi Solusi	Kec. Bendungan; Desa/Kel. Sumurup; RT 14 RW 05 Desa Sumurup	Dinas Sosial, Pemberdayaan Perempuan dan Perlindungan Anak
90	MARYATI	#HB Bantuan Sosial Kepada Keluarga Terkena Dampak Pembangunan Bendungan Bagong	Banyak Keluarga Mengalami Masalah Sosial disaat Bendungan Bagong di mulai Pembangunannya oleh karena itu adanya Bansos Berupa Uang Kepada Keluarga Terdampak Bendungan Bagong Bisa menjadi Solusi	Kec. Bendungan; Desa/Kel. Sumurup; RT 14 RW 05 Desa Sumurup	Dinas Sosial, Pemberdayaan Perempuan dan Perlindungan Anak
91	MISINI	#HB Bantuan Sosial Kepada Keluarga Terkena Dampak Pembangunan Bendungan Bagong	Banyak Keluarga Mengalami Masalah Sosial disaat Bendungan Bagong di mulai Pembangunannya oleh karena itu adanya Bansos Berupa Uang Kepada Keluarga Terdampak Bendungan Bagong Bisa menjadi Solusi	Kec. Bendungan; Desa/Kel. Sumurup; RT 14 RW 05 Desa Sumurup	Dinas Sosial, Pemberdayaan Perempuan dan Perlindungan Anak
92	MUALIM	#HB Bantuan Sosial Kepada Keluarga Terkena Dampak Pembangunan Bendungan Bagong	Banyak Keluarga Mengalami Masalah Sosial disaat Bendungan Bagong di mulai Pembangunannya oleh karena itu adanya Bansos Berupa Uang Kepada Keluarga Terdampak Bendungan Bagong Bisa menjadi Solusi	Kec. Bendungan; Desa/Kel. Sumurup; RT 14 RW 05 Desa Sumurup	Dinas Sosial, Pemberdayaan Perempuan dan Perlindungan Anak

No.	Pengusul	Usulan	Permasalahan	Alamat	Perangkat Daerah
93	MUKANI	#HB Bantuan Sosial Kepada Keluarga Terkena Dampak Pembangunan Bendungan Bagong	Banyak Keluarga Mengalami Masalah Sosial disaat Bendungan Bagong di mulai Pembangunannya oleh karena itu adanya Bansos Berupa Uang Kepada Keluarga Terdampak Bendungan Bagong Bisa menjadi Solusi	Kec. Bendungan; Desa/Kel. Sumurup; RT 14 RW 05 Desa Sumurup	Dinas Sosial, Pemberdayaan Perempuan dan Perlindungan Anak
94	MURTINI	#HB Bantuan Sosial Kepada Keluarga Terkena Dampak Pembangunan Bendungan Bagong	Banyak Keluarga Mengalami Masalah Sosial disaat Bendungan Bagong di mulai Pembangunannya oleh karena itu adanya Bansos Berupa Uang Kepada Keluarga Terdampak Bendungan Bagong Bisa menjadi Solusi	Kec. Bendungan; Desa/Kel. Sumurup; RT 14 RW 05 Desa Sumurup	Dinas Sosial, Pemberdayaan Perempuan dan Perlindungan Anak
95	MUSADI	#HB Bantuan Sosial Kepada Keluarga Terkena Dampak Pembangunan Bendungan Bagong	Banyak Keluarga Mengalami Masalah Sosial disaat Bendungan Bagong di mulai Pembangunannya oleh karena itu adanya Bansos Berupa Uang Kepada Keluarga Terdampak Bendungan Bagong Bisa menjadi Solusi	Kec. Bendungan; Desa/Kel. Sumurup; RT 14 RW 05 Desa Sumurup	Dinas Sosial, Pemberdayaan Perempuan dan Perlindungan Anak
96	MUSYAHID	#HB Bantuan Sosial Kepada Keluarga Terkena Dampak Pembangunan Bendungan Bagong	Banyak Keluarga Mengalami Masalah Sosial disaat Bendungan Bagong di mulai Pembangunannya oleh karena itu adanya Bansos Berupa Uang Kepada Keluarga Terdampak Bendungan Bagong Bisa menjadi Solusi	Kec. Bendungan; Desa/Kel. Sumurup; RT 14 RW 05 Desa Sumurup	Dinas Sosial, Pemberdayaan Perempuan dan Perlindungan Anak
97	PAERAH	#HB Bantuan Sosial Kepada Keluarga Terkena Dampak Pembangunan Bendungan Bagong	Banyak Keluarga Mengalami Masalah Sosial disaat Bendungan Bagong di mulai Pembangunannya oleh karena itu adanya Bansos Berupa Uang Kepada Keluarga Terdampak Bendungan Bagong Bisa menjadi Solusi	Kec. Bendungan; Desa/Kel. Sumurup; RT 14 RW 05 Desa Sumurup	Dinas Sosial, Pemberdayaan Perempuan dan Perlindungan Anak
98	PAIDI	#HB Bantuan Sosial Kepada Keluarga Terkena Dampak Pembangunan Bendungan Bagong	Banyak Keluarga Mengalami Masalah Sosial disaat Bendungan Bagong di mulai Pembangunannya oleh karena itu adanya Bansos Berupa Uang Kepada Keluarga Terdampak Bendungan Bagong Bisa menjadi Solusi	Kec. Bendungan; Desa/Kel. Sumurup; RT 14 RW 05 Desa Sumurup	Dinas Sosial, Pemberdayaan Perempuan dan Perlindungan Anak
99	PAIJAN	#HB Bantuan Sosial Kepada Keluarga Terkena Dampak Pembangunan Bendungan Bagong	Banyak Keluarga Mengalami Masalah Sosial disaat Bendungan Bagong di mulai Pembangunannya oleh karena itu adanya Bansos Berupa Uang Kepada Keluarga Terdampak Bendungan Bagong Bisa menjadi Solusi	Kec. Bendungan; Desa/Kel. Sumurup; RT 14 RW 05 Desa Sumurup	Dinas Sosial, Pemberdayaan Perempuan dan Perlindungan Anak
100	PAINEM	#HB Bantuan Sosial Kepada Keluarga Terkena Dampak Pembangunan Bendungan Bagong	Banyak Keluarga Mengalami Masalah Sosial disaat Bendungan Bagong di mulai Pembangunannya oleh karena itu adanya Bansos Berupa Uang Kepada Keluarga Terdampak Bendungan Bagong Bisa menjadi Solusi	Kec. Bendungan; Desa/Kel. Sumurup; RT 14 RW 05 Desa Sumurup	Dinas Sosial, Pemberdayaan Perempuan dan Perlindungan Anak
101	REBO	#HB Bantuan Sosial Kepada Keluarga Terkena Dampak Pembangunan Bendungan Bagong	Banyak Keluarga Mengalami Masalah Sosial disaat Bendungan Bagong di mulai Pembangunannya oleh karena itu adanya Bansos Berupa Uang Kepada Keluarga Terdampak Bendungan Bagong Bisa menjadi Solusi	Kec. Bendungan; Desa/Kel. Sumurup; RT 14 RW 05 Desa Sumurup	Dinas Sosial, Pemberdayaan Perempuan dan Perlindungan Anak

No.	Pengusul	Usulan	Permasalahan	Alamat	Perangkat Daerah
102	MAHFUT SAIFUDIN	#HB Bantuan Sosial Kepada Keluarga Terkena Dampak Pembangunan Bendungan Bagong	Banyak Keluarga Mengalami Masalah Sosial disaat Bendungan Bagong di mulai Pembangunannya oleh karena itu adanya Bansos Berupa Uang Kepada Keluarga Terdampak Bendungan Bagong Bisa menjadi Solusi	Kec. Bendungan; Desa/Kel. Sumurup; RT 14 RW 05 Desa Sumurup	Dinas Sosial, Pemberdayaan Perempuan dan Perlindungan Anak
103	MOHAMMAD ALI MUHTAR	#HB Bantuan Sosial Kepada Keluarga Terkena Dampak Pembangunan Bendungan Bagong	Warga terdampak pembangunan bendungan bagong	Kec. Bendungan; Desa/Kel. Sumurup; RT 14 RW 05 Desa Sumurup	Dinas Sosial, Pemberdayaan Perempuan dan Perlindungan Anak
104	PONDOK PESANTREN ANWARUL HAROMAIN	#HB Hibah kepada pesantren	Kurangnya fasilitas MCK (Mandi Cuci Kakus) dalam pesantren sebab semakin banyaknya jumlah santri	Kec. Durenan; Desa/Kel. Baruharjo; RT 06 RW 02 Dusun Baruklinting, Desa Baruharjo, Kabupaten Trenggalek	Sekretariat Daerah
105	Masjid Aliyyul Himmah	#HB Hibah kepada Masjid/Mushola berfungsi sebagai tempat ibadah bukan pendidikan	Masjid Aliyyul Himmah sudah berusia tua dengan kondisi kurang representatif untuk peribadatan sehingga perlu dilakukan pembangunan/renovasi. Letak Masjid Aliyyul Himmah yang strategis dipinggir jalan menuju kota Trenggalek	Kec. Trenggalek; Desa/Kel. Sambirejo; RT 10 RW 4 Desa Sambirejo	Sekretariat Daerah
106	Yayasan Tahfidzil Qur'an Assyafi'iyyah	#HB Hibah kepada pesantren	Untuk meningkatkan kualitas pendidikan di pesantren serta memberi dan memperluas kesempatan kepada anak-anak usia sekolah untuk menikmati pendidikan islam melalui sarana dan fasilitas ruang belajar yang layak maka dibutuhkan ruang kelas baru bagi Santri Yayasan Tahfidzil Qur'an Assyafi'iyyah	Kec. Pogalan; Desa/Kel. Ngetal; RT. 06 RW.02 Dusun Duwet Desa Ngetal Kecamatan Pogalan	Sekretariat Daerah
107	DPD LSM LUMBUNG INFORMASI RAKYAT (LIRA) KABUPATEN TRENGGALEK	#HB Hibah Kepada Organisasi Kemasyarakatan	Peran serta masyarakat (PP nomor 71 Tahun 2000) dalam pencegahan dan pemberantasan korupsi serta Penyelenggaraan Negara yang bersih dan bebas dari Korupsi (UU nomor 28 Tahun 1999) melalui Pendidikan anti korupsi untuk Kepala Desa, Perkumpulan, Ormas, Lembaga, Media, OSIS dan BEM Se-Kabupaten Trenggalek	Kec. Bendungan; Desa/Kel. Dompyong; Dusun Bendungan RT 04 RW 01	Badan Kesatuan Bangsa dan Politik
108	LEGIUN VETERAN KABUPATEN TRENGGALEK	#HB Hibah Kepada Organisasi Kemasyarakatan	dalam rangka meningkatkan kapasitas SDM seluruh anggota veteran kabupaten Trenggalek maka dipandang perlu untuk mengajukan hibah uang kepada pemkab Trenggalek	Kec. Trenggalek; Desa/Kel. Sumbergedong; Jalan KH Agus Salim No 7B RT 014 RW 005 Kelurahan Sumbergedong Kec/Kab Trenggalek	Badan Kesatuan Bangsa dan Politik

LAMPIRAN IV

HASIL PENELAAHAN TAMBAHAN USULAN POKOK-POKOK PIKIRAN DPRD KAB. TRENGGALEK TAHUN 2024

PERUBAHAN

RKPD

KABUPATEN TRENGGALEK

TAHUN 2024

Hasil Penelaahan Tambahan Usulan Pokok-Pokok Pikiran DPRD
Dalam Rangka Penyusunan Perubahan RKPD Kabupaten Trenggalek Tahun 2024
Bidang Infrastruktur dan Kewilayahan

No.	Pengusul	Usulan Kegiatan	Permasalahan	Alamat	Perangkat Daerah	Rekomendasi Volume	Kewenangan Pemkab	Lokasi Sesuai RTRW	Kesiapan lahan (clear and clean)	Telah dilengkapi dengan dokumen perencanaan	Desa/Kel - Kecamatan	Jenis Paket Pekerjaan	Memiliki pengaruh yang besar terhadap pencapaian pembangunan nasional (SDGs, PSN, Program Pusat)	Mendukung capaian Standar Pelayanan Minimal (SPM)	Memberikan Dampak terhadap daerah dan masyarakat	Memiliki daya ungkit yang signifikan terhadap pembangunan daerah	Kemungkinan atau kemudahannya untuk ditangani	Relevan dengan visi dan misi, program kepala daerah terpilih	Mendukung Akses Pelayanan Dasar (Pendidikan dan Kesehatan), Perekonomian, Pariwisata, Kawasan Perbatasan	Tingkat Keparahan/ Urgensi Dibutuhkan Pembangunan/ Rehab/ Pengadaan	Meningkatkan pemberdayaan dan partisipasi masyarakat	Kelengkapan Data Pendukung (Lokasi, Foto, Peta, Koordinat, Keterangan)	Keterangan Skoring
													10%	10%	9%	9%	9%	15%	10%	9%	9%	10%	
1	SUBADIANTO	Bangunan Pelengkap Jalan	Pembangunan Drainase PUPR	Dusun Krajan, Desa Sukosari, Kec. Trenggalek	DINAS PEKERJAAN UMUM DAN PENATAAN RUANG	250 m	Ya	Ya	Ya	Ya	SUKOSARI - TRENGGALEK	Drainase Jalan Kabupaten	3	8	9	9	9	13,5	4	2,7	2,7	4	64,9
2	MUGIANTO, S.Pd., M.H.	Jalan dengan Kondisi Rusak Ringan	Jalan Poros Penghubung antar desa antar kecamatan rusak	Jalan Poros Cakul - Sawahan Desa cakul Kecamatan Dongko	DINAS PEKERJAAN UMUM DAN PENATAAN RUANG	200 M	Ya	Ya	Ya	Ya	CAKUL - DONGKO	Jalan Kabupaten	4	8	9	9	5,4	12	6	4,5	2,7	4	64,6
3	JOKO PRASETYO, ST.	Pembangunan sistem Drainase lingkungan dan peningkatan saluran drainase lingkungan	Belum adanya drainase lingkungan sehingga air hujan meluap di jalan	RT. 15 Desa Dawuhan Kec. Trenggalek	DINAS PEKERJAAN UMUM DAN PENATAAN RUANG	250 m	Ya	Ya	Ya	Ya	DAWUHAN - TRENGGALEK	Drainase Lingkungan	3	5	5,4	5,4	9	13,5	7	4,5	2,7	8	63,5
4	IMAM BASUKI, S.Sos.	Pengadaan Alat Penerangan Jalan	Jalan lingkungan belum ada lampu penerangan jalan	Dusun Kojur Desa Tasikmadu	DINAS PERHUBUNGAN	1 paket	Ya	Ya	Ya	Ya	TASIKMADU - WATULIMO	PJU	7	5	9	9	7,2	9	10	0	2,7	4	62,9
5	IMAM BASUKI, S.Sos.	Pengadaan Alat Penerangan Jalan	Jalan lingkungan belum ada lampu penerangan jalan	Dusun Karanggongso Desa Tasikmadu Kec. Watulimo	DINAS PERHUBUNGAN	1 paket	Ya	Ya	Ya	Ya	TASIKMADU - WATULIMO	PJU	7	5	9	9	7,2	9	10	0	2,7	4	62,9

No.	Pengusul	Usulan Kegiatan	Permasalahan	Alamat	Perangkat Daerah	Rekomendasi Volume	Kewenangan Pemkab	Lokasi Sesuai RTRW	Kesiapan lahan (clear and clean)	Telah dilengkapi dengan dokumen perencanaan	Desa/Kel - Kecamatan	Jenis Paket Pekerjaan	Memiliki pengaruh yang besar terhadap pencapaian pembangunan nasional (SDGs, PSN, Program Pusat)	Mendukung capaian Standar Pelayanan Minimal (SPM)	Memberikan Dampak terhadap daerah dan masyarakat	Memiliki daya ungkit yang signifikan terhadap pembangunan daerah	Kemungkinan atau kemudahannya untuk ditangani	Relevan dengan visi dan misi, program kepala daerah terpilih	Mendukung Akses Pelayanan Dasar (Pendidikan dan Kesehatan), Perekonomian, Pariwisata, Kawasan Perbatasan	Tingkat Keparahan/ Urgensi Dibutuhkan Pembangunan/ Rehab/ Pengadaan	Meningkatkan pemberdayaan dan partisipasi masyarakat	Kelengkapan Data Pendukung (Lokasi, Foto, Peta, Koordinat, Keterangan)	Keterangan Skoring
													10%	10%	9%	9%	9%	15%	10%	9%	9%	10%	
6	DR. MOH. HUSNI TAHIR HAMID, S.H., M.H. C	Jalan dengan Kondisi Rusak Berat / Peningkatan Jalan	prasarana saat ini sudah tidak layak, apalagi pada musim hujan, dan sarana ini adalah sbg prasarana industri genteng, dan perternakan unggas	Jalan pesantren, RT 1 karangnongko, desa kamulan, Kab. Trenggalek	DINAS PEKERJAAN UMUM DAN PENATAAN RUANG	200 M	Ya	Ya	Ya	Ya	KAMULAN - DURENAN	Jalan Kabupaten	5	8	9	9	7,2	6	8	0	2,7	8	62,9
7	DR. MOH. HUSNI TAHIR HAMID, S.H., M.H. C	Jalan dengan Kondisi Rusak Berat / Peningkatan Jalan	Kondisi Prasarana Jalan sudah tdk layak, penduduk sekitarnya menggunakan sarana tsb utk mengangkut hasil Home Industri, apalagi pada musim hujan	Desa Baruharjo, Kec. Durenan , Kab. Trenggalek	DINAS PEKERJAAN UMUM DAN PENATAAN RUANG	200 M	Ya	Ya	Ya	Ya	BARUHARJO - DURENAN	Jalan Kabupaten	5	8	9	9	7,2	6	8	0	2,7	8	62,9
8	DHANI WAHYU KURNIAWAN	Jalan dengan Kondisi Rusak Berat / Peningkatan Jalan	Pengerasan makadam jalan, makadam belum ditindaklanjuti	RT. 25 RW. 03 Kelurahan Ngantru Kec. Trenggalek, Kab. Trenggalek	DINAS PEKERJAAN UMUM DAN PENATAAN RUANG	200 M	Ya	Ya	Ya	Ya	NGANTRU - TRENGGALEK	Jalan Kabupaten	3	8	9	9	7,2	12	8	0	2,7	4	62,9
9	HERU BUDI KUNCORO	Pengadaan Alat Penerangan Jalan	Jalan lingkungan belum ada lampu penerangan jalan	Dusun Plapar Desa Watulimo Kec. Watulimo	DINAS PERHUBUNGAN	1 paket	Ya	Ya	Ya	Ya	WATULIMO - WATULIMO	PJU	4	5	9	9	7,2	9	10	2,7	2,7	4	62,6

No.	Pengusul	Usulan Kegiatan	Permasalahan	Alamat	Perangkat Daerah	Rekomendasi Volume	Kewenangan Pemkab	Lokasi Sesuai RTRW	Kesiapan lahan (clear and clean)	Telah dilengkapi dengan dokumen perencanaan	Desa/Kel - Kecamatan	Jenis Paket Pekerjaan	Memiliki pengaruh yang besar terhadap pencapaian pembangunan nasional (SDGs, PSN, Program Pusat)	Mendukung capaian Standar Pelayanan Minimal (SPM)	Memberikan Dampak terhadap daerah dan masyarakat	Memiliki daya ungkit yang signifikan terhadap pembangunan daerah	Kemungkinan atau kemudahannya untuk ditangani	Relevan dengan visi dan misi, program kepala daerah terpilih	Mendukung Akses Pelayanan Dasar (Pendidikan dan Kesehatan), Perekonomian, Pariwisata, Kawasan Perbatasan	Tingkat Keparahan/ Urgensi Dibutuhkan Pembangunan/ Rehab/ Pengadaan	Meningkatkan pemberdayaan dan partisipasi masyarakat	Kelengkapan Data Pendukung (Lokasi, Foto, Peta, Koordinat, Keterangan)	Keterangan Skoring
													10%	10%	9%	9%	9%	15%	10%	9%	9%	10%	
10	MUGIANTO, S.Pd., M.H.	Jembatan dengan lebar > 2 m	jembatan peghubung antar desa ambles	Sono asih Dusun Nginjen Desa Karangtengah Kecamatan Panggul	DINAS PEKERJAAN UMUM DAN PENATAAN RUANG	1 Jembatan	Ya	Ya	Ya	Ya	KARANGTENGAH - PANGGUL	Jembatan Jalan Kabupaten	2	8	9	9	5,4	12	6	4,5	2,7	4	62,6
11	Dra. DJUMIATI	Jalan dengan Kondisi Rusak Berat / Peningkatan Jalan	Jalan rusak sehingga menghambat aktivitas warga	RT. 12 RW. 04 Desa Karanggandu Kec. Watulimo	DINAS PEKERJAAN UMUM DAN PENATAAN RUANG	200 M	Ya	Ya	Ya	Ya	KARANGGANDU - WATULIMO	Jalan Kabupaten	4	8	9	9	5,4	12	8	0	2,7	4	62,1
12	SUBADIANTO	Bangunan Pelengkap Jalan	Pembangunan Drainase PUPR	RT 2 & 3 , Desa Dermosari, Kec. Tugu	DINAS PEKERJAAN UMUM DAN PENATAAN RUANG	250 m	Ya	Ya	Ya	Ya	DERMOSARI - TUGU	Drainase Jalan Kabupaten	4	8	9	9	9	7,5	6	2,7	2,7	4	61,9
13	SUMARNO, S.T.	Jalan dengan Kondisi Rusak Berat / Peningkatan Jalan	Jalan rusak berat sehingga perlu diperbaiki	Desa Duren Kecamatan Tugu	DINAS PEKERJAAN UMUM DAN PENATAAN RUANG	200 M	Ya	Ya	Ya	Ya	DUREN - TUGU	Jalan Kabupaten	3	8	9	9	7,2	6	8	4,5	2,7	4	61,4
14	PUGUH PURNOMO, S.E.	Jalan dengan Kondisi Rusak Berat / Peningkatan Jalan	Kondisi jalan poros Desa Duren rusak sehingga perlu peningkatan jalan (hotmix).	Desa Duren, Kecamatan Tugu	DINAS PEKERJAAN UMUM DAN PENATAAN RUANG	200 M	Ya	Ya	Ya	Ya	DUREN - TUGU	Jalan Kabupaten	3	8	9	9	7,2	6	8	4,5	2,7	4	61,4
15	SUBADIANTO	Bangunan Pelengkap Jalan	Pembangunan Drainase PUPR	RT 28 , Desa Prambon, Kec. Tugu	DINAS PEKERJAAN UMUM DAN PENATAAN RUANG	250 m	Ya	Ya	Ya	Ya	PRAMBON - TUGU	Drainase Jalan Kabupaten	3	8	9	9	9	7,5	6	2,7	2,7	4	60,9
16	SUMARNO, S.T.	Jalan dengan Kondisi Rusak Berat / Peningkatan Jalan	Jalan rusak berat sehingga perlu diperbaiiki	Desa Sukokidul Kecamatan Pule	DINAS PEKERJAAN UMUM DAN PENATAAN RUANG	200 M	Ya	Ya	Ya	Ya	SUKOKIDUL - PULE	Jalan Kabupaten	4	8	9	9	5,4	6	10	2,7	2,7	4	60,8

No.	Pengusul	Usulan Kegiatan	Permasalahan	Alamat	Perangkat Daerah	Rekomendasi Volume	Kewenangan Pemkab	Lokasi Sesuai RTRW	Kesiapan lahan (clear and clean)	Telah dilengkapi dengan dokumen perencanaan	Desa/Kel - Kecamatan	Jenis Paket Pekerjaan	Memiliki pengaruh yang besar terhadap pencapaian pembangunan nasional (SDGs, PSN, Program Pusat)	Mendukung capaian Standar Pelayanan Minimal (SPM)	Memberikan Dampak terhadap daerah dan masyarakat	Memiliki daya ungkit yang signifikan terhadap pembangunan daerah	Kemungkinan atau kemudahannya untuk ditangani	Relevan dengan visi dan misi, program kepala daerah terpilih	Mendukung Akses Pelayanan Dasar (Pendidikan dan Kesehatan), Perekonomian, Pariwisata, Kawasan Perbatasan	Tingkat Keparahan/ Urgensi Dibutuhkan Pembangunan/ Rehab/ Pengadaan	Meningkatkan pemberdayaan dan partisipasi masyarakat	Kelengkapan Data Pendukung (Lokasi, Foto, Peta, Koordinat, Keterangan)	Keterangan Skoring
													10%	10%	9%	9%	9%	15%	10%	9%	9%	10%	
17	BAMBANG SUTOPO, S.E.	Pengadaan Alat Penerangan Jalan	Jalan lingkungan belum ada penerangan, perlu 50 tiang, kabel, dan lampu penerangan	RT 24 RW 2 Dusun Kojur, Desa Gemahrejo, Kecamatan Watulimo	DINAS PERHUBUNGAN	1 paket	Ya	Ya	Ya	Ya	GEMAHARJO - WATULIMO	PJU	4	5	9	9	7,2	9	8	2,7	2,7	4	60,6
18	MUGIANTO, S.Pd., M.H.	Pengadaan Alat Penerangan Jalan	Pengembangan PJU ke Pantai Kuyon belum aksimal Sehingga Di malam hari gelap gulita	Jalan Desa wisata Pantai Kuyon Desa Nglebeng Kecamatan Panggul	DINAS PERHUBUNGAN	1 paket	Ya	Ya	Ya	Ya	NGLEBENG - PANGGUL	PJU	4	5	9	9	7,2	9	8	2,7	2,7	4	60,6
19	PRANOTO	Pengadaan Alat Penerangan Jalan	Lampu jalan pada Desa Depok	Dusun Depok Desa Depok Kecamatan Panggul	DINAS PERHUBUNGAN	1 paket	Ya	Ya	Ya	Ya	DEPOK - PANGGUL	PJU	3	5	9	9	7,2	9	8	2,7	2,7	4	59,6
20	PUGUH PURNOMO, S.E.	Pengadaan Alat Penerangan Jalan	Penerangan jalan masih kurang sehingga warga merasa kurang aman dalam melakukan aktivitas perjalanan di malam hari.	Desa Sambirejo, Kec. Trenggalek	DINAS PERHUBUNGAN	1 paket	Ya	Ya	Ya	Ya	SAMBIREJO - TRENGGALEK	PJU	1	5	9	9	9	9	8	2,7	2,7	4	59,4
21	MUGIANTO, S.Pd., M.H.	Pengadaan Alat Penerangan Jalan	Jalan Desa saat malamhari gelap sehingga membutuhkan penerangan jalan	RT 14 - 15- 16 Dusun Banaran Desa Karangtengah Kecamatan Panggul	DINAS PERHUBUNGAN	1 paket	Ya	Ya	Ya	Ya	KARANGTENGAH - PANGGUL	PJU	3	5	9	9	7,2	9	6	4,5	2,7	4	59,4

No.	Pengusul	Usulan Kegiatan	Permasalahan	Alamat	Perangkat Daerah	Rekomendasi Volume	Kewenangan Pemkab	Lokasi Sesuai RTRW	Kesiapan lahan (clear and clean)	Telah dilengkapi dengan dokumen perencanaan	Desa/Kel - Kecamatan	Jenis Paket Pekerjaan	Memiliki pengaruh yang besar terhadap pencapaian pembangunan nasional (SDGs, PSN, Program Pusat)	Mendukung capaian Standar Pelayanan Minimal (SPM)	Memberikan Dampak terhadap daerah dan masyarakat	Memiliki daya ungkit yang signifikan terhadap pembangunan daerah	Kemungkinan atau kemudahannya untuk ditangani	Relevan dengan visi dan misi, program kepala daerah terpilih	Mendukung Akses Pelayanan Dasar (Pendidikan dan Kesehatan), Perekonomian, Pariwisata, Kawasan Perbatasan	Tingkat Keparahan/ Urgensi Dibutuhkan Pembangunan/ Rehab/ Pengadaan	Meningkatkan pemberdayaan dan partisipasi masyarakat	Kelengkapan Data Pendukung (Lokasi, Foto, Peta, Koordinat, Keterangan)	Keterangan Skoring
													10%	10%	9%	9%	9%	15%	10%	9%	9%	10%	
22	MUGIANTO, S.Pd., M.H.	Pengadaan Alat Penerangan Jalan	Jalan saat malam hari gelap	RT40 Dusun Klandri Desa Cakul Kecamatan Dongko	DINAS PERHUBUNGAN	1 paket	Ya	Ya	Ya	Ya	CAKUL - DONGKO	PJU	3	5	9	9	7,2	9	6	4,5	2,7	4	59,4
23	MUGIANTO, S.Pd., M.H.	Pengadaan Alat Penerangan Jalan	jalan saat malam hari gelap	RT 31 Dusun Picis Desa Pringapus Kecamatan Dongko	DINAS PERHUBUNGAN	1 paket	Ya	Ya	Ya	Ya	PRINGAPUS DONGKO	PJU	2	5	9	9	7,2	9	8	2,7	2,7	4	58,6
24	SUBADIANTO	Bangunan Pelengkap Jalan	Pembangunan Drainase PUPR	RT 9, Desa Banaran , Kec. Tugu	DINAS PEKERJAAN UMUM DAN PENATAAN RUANG	250 m	Ya	Ya	Ya	Ya	BANARAN - TUGU	Drainase Jalan Kabupaten	2	8	9	9	9	7,5	4	2,7	2,7	4	57,9
25	BAMBANG SUTOPO, S.E.	Pengadaan Alat Penerangan Jalan	Jalan lingkungan belum ada lampu penerangan jalan	RT. 03 RW. 03 Dusun Waru Desa Slawe Kec. Watulimo	DINAS PERHUBUNGAN	1 paket	Ya	Ya	Ya	Ya	SLAWE - WATULIMO	PJU	4	5	9	9	7,2	9	8	0	2,7	4	57,9
26	BAMBANG SUTOPO, S.E.	Pengadaan Alat Penerangan Jalan	Jalan lingkungan belum ada penerangan, perlu 50 tiang, kabel, dan lampu penerangan	RT 03 RW 03 Dusun Waru, Desa Slawe, Kecamatan Watulimo	DINAS PERHUBUNGAN	1 paket	Ya	Ya	Ya	Ya	SLAWE - WATULIMO	PJU	4	5	9	9	7,2	9	8	0	2,7	4	57,9
27	KHOIRI, S.Pdi	Pengadaan Alat Penerangan Jalan	Dilingkungan tersebut belum ada penerangan jalan, sehingga pejalan kaki untuk malam hari sangat kesulitan	Rt. 31 Rw. 06 Dusun Prigi, Desa Prigi, Kecamatan Watulimo	DINAS PERHUBUNGAN	1 paket	Ya	Ya	Ya	Ya	PRIGI - WATULIMO	PJU	4	5	9	9	7,2	9	8	0	2,7	4	57,9

No.	Pengusul	Usulan Kegiatan	Permasalahan	Alamat	Perangkat Daerah	Rekomendasi Volume	Kewenangan Pemkab	Lokasi Sesuai RTRW	Kesiapan lahan (clear and clean)	Telah dilengkapi dengan dokumen perencanaan	Desa/Kel - Kecamatan	Jenis Paket Pekerjaan	Memiliki pengaruh yang besar terhadap pencapaian pembangunan nasional (SDGs, PSN, Program Pusat)	Mendukung capaian Standar Pelayanan Minimal (SPM)	Memberikan Dampak terhadap daerah dan masyarakat	Memiliki daya ungkit yang signifikan terhadap pembangunan daerah	Kemungkinan atau kemudahannya untuk ditangani	Relevan dengan visi dan misi, program kepala daerah terpilih	Mendukung Akses Pelayanan Dasar (Pendidikan dan Kesehatan), Perekonomian, Pariwisata, Kawasan Perbatasan	Tingkat Keparahan/ Urgensi Dibutuhkan Pembangunan/ Rehab/ Pengadaan	Meningkatkan pemberdayaan dan partisipasi masyarakat	Kelengkapan Data Pendukung (Lokasi, Foto, Peta, Koordinat, Keterangan)	Keterangan Skoring
													10%	10%	9%	9%	9%	15%	10%	9%	9%	10%	
28	PUGUH PURNOMO, S.E.	Bangunan Pelengkap Jalan	Kondisi jalan masih labil sehingga perlu dibangun Tembok Penahan Jalan (TPJ).	Ds. Dawuhan, Kec. Trenggalek	DINAS PEKERJAAN UMUM DAN PENATAAN RUANG	300 M	Ya	Ya	Ya	Ya	DAWUHAN - TRENGGALEK	TPJ Jalan Kabupaten	4	5	7,2	7,2	9	9	5	4,5	2,7	4	57,6
29	PUGUH PURNOMO, S.E.	Pengadaan Alat Penerangan Jalan	Penerangan jalan masih kurang sehingga warga merasa kurang aman dalam melakukan aktivitas perjalanan di malam hari.	Dusun Sumbermadu, Desa Pucanganak	DINAS PERHUBUNGAN	1 paket	Ya	Ya	Ya	Ya	PUCANGANAK - TUGU	PJU	3	5	9	9	9	3	10	2,7	2,7	4	57,4
30	Dra. DJUMIATI	Pembangunan sistem Drainase lingkungan dan peningkatan saluran drainase lingkungan	Lingkungan belum ada drainase sehingga air meluap di jalan	RT. 23 RW. 04 Desa Tasikmadu Kec. Watulimo	DINAS PEKERJAAN UMUM DAN PENATAAN RUANG	250 m	Ya	Ya	Ya	Ya	TASIKMADU - WATULIMO	Drainase Lingkungan	7	5	5,4	5,4	7,2	13,5	7	0	2,7	4	57,2
31	AGUS CAHYONO, S.H.I, M.H.I.	Bangunan Pelengkap Jalan	Pembangunan Draidase PUPR	RT 4, Desa Gondang, Kec. Tugu	DINAS PEKERJAAN UMUM DAN PENATAAN RUANG	170 m	Ya	Ya	Ya	Ya	GONDANG - TUGU	Drainase Jalan Kabupaten	4	8	9	9	9	7,5	4	0	2,7	4	57,2
32	SUBADIANTO	Bangunan Pelengkap Jalan	Pembangunan Drainase PUPR	Dusun Krajan, Desa Nglongsor, Kec Tugu	DINAS PEKERJAAN UMUM DAN PENATAAN RUANG	250 m	Ya	Ya	Ya	Ya	NGLONGSOR - TUGU	Drainase Jalan Kabupaten	4	8	9	9	9	7,5	4	0	2,7	4	57,2
33	SUBADIANTO	Bangunan Pelengkap Jalan	Pembangunan Drainase PUPR	Dusun Krajan, Desa Tumpuk, Kec. Tugu.	DINAS PEKERJAAN UMUM DAN PENATAAN RUANG	250 m	Ya	Ya	Ya	Ya	TUMPUK - TUGU	Drainase Jalan Kabupaten	2	8	9	9	9	7,5	6	0	2,7	4	57,2

No.	Pengusul	Usulan Kegiatan	Permasalahan	Alamat	Perangkat Daerah	Rekomendasi Volume	Kewenangan Pemkab	Lokasi Sesuai RTRW	Kesiapan lahan (clear and clean)	Telah dilengkapi dengan dokumen perencanaan	Desa/Kel - Kecamatan	Jenis Paket Pekerjaan	Memiliki pengaruh yang besar terhadap pencapaian pembangunan nasional (SDGs, PSN, Program Pusat)	Mendukung capaian Standar Pelayanan Minimal (SPM)	Memberikan Dampak terhadap daerah dan masyarakat	Memiliki daya ungkit yang signifikan terhadap pembangunan daerah	Kemungkinan atau kemudahannya untuk ditangani	Relevan dengan visi dan misi, program kepala daerah terpilih	Mendukung Akses Pelayanan Dasar (Pendidikan dan Kesehatan), Perekonomian, Pariwisata, Kawasan Perbatasan	Tingkat Keparahan/ Urgensi Dibutuhkan Pembangunan/ Rehab/ Pengadaan	Meningkatkan pemberdayaan dan partisipasi masyarakat	Kelengkapan Data Pendukung (Lokasi, Foto, Peta, Koordinat, Keterangan)	Keterangan Skoring
													10%	10%	9%	9%	9%	15%	10%	9%	9%	10%	
34	IMAM BASUKI, S.Sos.	Pembangunan sistem Drainase lingkungan dan peningkatan saluran drainase lingkungan	Belum ada bangunan drainase yang memadahi, sehingga perlu dibangun drainase dengan ukuran P 100 X L 0,6 X T 0,6m	Ds. Tasikmadu dsn Ketawang, kec Watulimo	DINAS PEKERJAAN UMUM DAN PENATAAN RUANG	200 m	Ya	Ya	Ya	Ya	TASIKMADU - WATULIMO	Drainase Lingkungan	7	5	5,4	5,4	7,2	13,5	7	0	2,7	4	57,2
35	KHOIRI, S.Pdi	Jalan dengan Kondisi Rusak Berat / Peningkatan Jalan	kondisi jalan saat ini sulit dilalui warga karena rusak berat sehingga menghambat pertumbuhan ekonomi masyarakat dan akses menuju sarana pendidikan	Rt. 36 Rw. 11 Desa Karangrejo, Kecamatan Kampak	DINAS PEKERJAAN UMUM DAN PENATAAN RUANG	60 M	Ya	Ya	Ya	Ya	KARANGREJO - KAMPAK	Jalan Kabupaten	3	8	9	9	7,2	6	8	0	2,7	4	56,9

No.	Pengusul	Usulan Kegiatan	Permasalahan	Alamat	Perangkat Daerah	Rekomendasi Volume	Kewenangan Pemkab	Lokasi Sesuai RTRW	Kesiapan lahan (clear and clean)	Telah dilengkapi dengan dokumen perencanaan	Desa/Kel - Kecamatan	Jenis Paket Pekerjaan	Memiliki pengaruh yang besar terhadap pencapaian pembangunan nasional (SDGs, PSN, Program Pusat)	Mendukung capaian Standar Pelayanan Minimal (SPM)	Memberikan Dampak terhadap daerah dan masyarakat	Memiliki daya ungkit yang signifikan terhadap pembangunan daerah	Kemungkinan atau kemudahannya untuk ditangani	Relevan dengan visi dan misi, program kepala daerah terpilih	Mendukung Akses Pelayanan Dasar (Pendidikan dan Kesehatan), Perekonomian, Pariwisata, Kawasan Perbatasan	Tingkat Keparahan/ Urgensi Dibutuhkan Pembangunan/ Rehab/ Pengadaan	Meningkatkan pemberdayaan dan partisipasi masyarakat	Kelengkapan Data Pendukung (Lokasi, Foto, Peta, Koordinat, Keterangan)	Keterangan Skoring
													10%	10%	9%	9%	9%	15%	10%	9%	9%	10%	
36	KHOIRI, S.Pdi	Jalan dengan Kondisi Rusak Berat / Peningkatan Jalan	kondisi jalan saat ini sulit dilalui warga karena rusak berat sehingga menghambat pertumbuhan ekonomi masyarakat dan akses menuju sarana pendidikan	Rt. 38 Rw. 11 Desa Karangrejo, Kecamatan Kampak	DINAS PEKERJAAN UMUM DAN PENATAAN RUANG	100 M	Ya	Ya	Ya	Ya	KARANGREJO - KAMPAK	Jalan Kabupaten	3	8	9	9	7,2	6	8	0	2,7	4	56,9
37	PRANOTO	Pengadaan Alat Penerangan Jalan	Lampu Jalan Desa Tangkil	Dusun Krajan Desa Tangkil Kecamatan Panggul	DINAS PERHUBUNGAN	1 paket	Ya	Ya	Ya	Ya	TANGKIL - PANGGUL	PJU	3	5	9	9	7,2	9	8	0	2,7	4	56,9
38	PUGUH PURNOMO, S.E.	Pembangunan Jalan Paving skala Lingkungan dan pelengkapnya (TPJ dan Saluran Air)	Kondisi jalan tidak memadai sehingga perlu dilakukan pembangunan/rabat.	Desa Dawuhan, Kec. Trenggalek	DINAS PERUMAHAN, KAWASAN PERMUKIMAN DAN LINGKUNGAN HIDUP	350 m	Ya	Ya	Ya	Ya	DAWUHAN - TRENGGALEK	Jalan Lingkungan	3	5	5,4	5,4	9	10,5	7	4,5	2,7	4	56,5
39	HIDAYAT NUR HASYIM, SH.	Pembangunan Jalan Paving skala Lingkungan dan pelengkapnya (TPJ dan Saluran Air)	Dibutuhkan Paving jalan lingkungan karena kondisinya memprihatinkan, apalagi kalau musim penghujan	Dusun Dawuhan Rt. 001 Rw. 001 Desa Dawuhan Kecamatan Trenggalek Kabupaten Trenggalek	DINAS PERUMAHAN, KAWASAN PERMUKIMAN DAN LINGKUNGAN HIDUP	250 m	Ya	Ya	Ya	Ya	DAWUHAN - TRENGGALEK	Jalan Lingkungan	3	5	5,4	5,4	9	10,5	7	4,5	2,7	4	56,5

No.	Pengusul	Usulan Kegiatan	Permasalahan	Alamat	Perangkat Daerah	Rekomendasi Volume	Kewenangan Pemkab	Lokasi Sesuai RTRW	Kesiapan lahan (clear and clean)	Telah dilengkapi dengan dokumen perencanaan	Desa/Kel - Kecamatan	Jenis Paket Pekerjaan	Memiliki pengaruh yang besar terhadap pencapaian pembangunan nasional (SDGs, PSN, Program Pusat)	Mendukung capaian Standar Pelayanan Minimal (SPM)	Memberikan Dampak terhadap daerah dan masyarakat	Memiliki daya ungkit yang signifikan terhadap pembangunan daerah	Kemungkinan atau kemudahannya untuk ditangani	Relevan dengan visi dan misi, program kepala daerah terpilih	Mendukung Akses Pelayanan Dasar (Pendidikan dan Kesehatan), Perekonomian, Pariwisata, Kawasan Perbatasan	Tingkat Keparahan/ Urgensi Dibutuhkan Pembangunan/ Rehab/ Pengadaan	Meningkatkan pemberdayaan dan partisipasi masyarakat	Kelengkapan Data Pendukung (Lokasi, Foto, Peta, Koordinat, Keterangan)	Keterangan Skoring
													10%	10%	9%	9%	9%	15%	10%	9%	9%	10%	
40	PUGUH PURNOMO, S.E.	Pengadaan Alat Penerangan Jalan	Penerangan jalan masih kurang sehingga warga merasa kurang aman dalam melakukan aktivitas perjalanan di malam hari.	Desa Tegaren, Kecamatan Tugu	DINAS PERHUBUNGAN	1 paket	Ya	Ya	Ya	Ya	TEGAREN - TUGU	PJU	2	5	9	9	9	3	10	2,7	2,7	4	56,4
41	PUGUH PURNOMO, S.E.	Pengadaan Alat Penerangan Jalan	Penerangan jalan masih kurang sehingga warga merasa kurang aman dalam melakukan aktivitas perjalanan di malam hari.	Desa Duren, Kec. Tugu	DINAS PERHUBUNGAN	1 paket	Ya	Ya	Ya	Ya	DUREN - TUGU	PJU	2	5	9	9	9	3	8	4,5	2,7	4	56,2
42	PUGUH PURNOMO, S.E.	Rehabilitasi Bangunan Perkuatan Tebing Sungai (Talud, Bronjong)	Belum adanya tanggul jembatan sehingga membahayakan bangunan jembatan.	Desa Dawuhan, Kec. Trenggalek	DINAS PEKERJAAN UMUM DAN PENATAAN RUANG	72 m2	Ya	Ya	Ya	Ya	DAWUHAN - TRENGGALEK	Talud/ Bronjong	3	5	5,4	5,4	9	12	5	4,5	2,7	4	56
43	PUGUH PURNOMO, S.E.	Jalan dengan Kondisi Rusak Berat / Peningkatan Jalan	Kondisi jalan poros desa rusak sehingga perlu dilakukan peningkatan jalan.	Desa Gondang	DINAS PEKERJAAN UMUM DAN PENATAAN RUANG	200 M	Ya	Ya	Ya	Ya	GONDANG - TUGU	Jalan Kabupaten	4	8	9	9	7,2	6	6	0	2,7	4	55,9

No.	Pengusul	Usulan Kegiatan	Permasalahan	Alamat	Perangkat Daerah	Rekomendasi Volume	Kewenangan Pemkab	Lokasi Sesuai RTRW	Kesiapan lahan (clear and clean)	Telah dilengkapi dengan dokumen perencanaan	Desa/Kel - Kecamatan	Jenis Paket Pekerjaan	Memiliki pengaruh yang besar terhadap pencapaian pembangunan nasional (SDGs, PSN, Program Pusat)	Mendukung capaian Standar Pelayanan Minimal (SPM)	Memberikan Dampak terhadap daerah dan masyarakat	Memiliki daya ungkit yang signifikan terhadap pembangunan daerah	Kemungkinan atau kemudahannya untuk ditangani	Relevan dengan visi dan misi, program kepala daerah terpilih	Mendukung Akses Pelayanan Dasar (Pendidikan dan Kesehatan), Perekonomian, Pariwisata, Kawasan Perbatasan	Tingkat Keparahan/ Urgensi Dibutuhkan Pembangunan/ Rehab/ Pengadaan	Meningkatkan pemberdayaan dan partisipasi masyarakat	Kelengkapan Data Pendukung (Lokasi, Foto, Peta, Koordinat, Keterangan)	Keterangan Skoring
													10%	10%	9%	9%	9%	15%	10%	9%	9%	10%	
44	DR. MOH. HUSNI TAHIR HAMID, S.H., M.H. C	Pengadaan Alat Penerangan Jalan	sarana jalan yang menjadi jalur ke lokasi Wisata Paralayan Desa Ngarandu, Kec.Durenan, tidak tersedia penerangan jalan yang di huni 200 KK sehingga pada malam cenderung rawan Laka Lintas	RT. 15, dan RT 16 Desa Kendalrejo, Kec.Durenan.	DINAS PERHUBUNGAN	1 paket	Ya	Ya	Ya	Ya	KENDALREJO - DURENAN	PJU	4	5	9	9	9	3	8	0	2,7	6	55,7
45	DR. MOH. HUSNI TAHIR HAMID, S.H., M.H. C	Pengadaan Alat Penerangan Jalan	pada sarana jalan sbg jalur lintas ke Wisata Paralayang Ngrandu, desa kendalrejo, tidak tersedia penerangan jalan yang di huni 200 KK sehingga pada malam cenderung rawan Laka Lintas	Dusun Ngrandu RT.15 dan RT b16	DINAS PERHUBUNGAN	1 paket	Ya	Ya	Ya	Ya	KENDALREJO - DURENAN	PJU	4	5	9	9	9	3	8	0	2,7	6	55,7

No.	Pengusul	Usulan Kegiatan	Permasalahan	Alamat	Perangkat Daerah	Rekomendasi Volume	Kewenangan Pemkab	Lokasi Sesuai RTRW	Kesiapan lahan (clear and clean)	Telah dilengkapi dengan dokumen perencanaan	Desa/Kel - Kecamatan	Jenis Paket Pekerjaan	Memiliki pengaruh yang besar terhadap pencapaian pembangunan nasional (SDGs, PSN, Program Pusat)	Mendukung capaian Standar Pelayanan Minimal (SPM)	Memberikan Dampak terhadap daerah dan masyarakat	Memiliki daya ungkit yang signifikan terhadap pembangunan daerah	Kemungkinan atau kemudahannya untuk ditangani	Relevan dengan visi dan misi, program kepala daerah terpilih	Mendukung Akses Pelayanan Dasar (Pendidikan dan Kesehatan), Perekonomian, Pariwisata, Kawasan Perbatasan	Tingkat Keparahan/ Urgensi Dibutuhkan Pembangunan/ Rehab/ Pengadaan	Meningkatkan pemberdayaan dan partisipasi masyarakat	Kelengkapan Data Pendukung (Lokasi, Foto, Peta, Koordinat, Keterangan)	Keterangan Skoring
													10%	10%	9%	9%	9%	15%	10%	9%	9%	10%	
46	SUSILO DARMONO	Pembangunan Jalan Paving skala Lingkungan dan pelengkapnya (TPJ dan Saluran Air)	Jalan belum dipaving	RT. 13 RW. 05 Kelurahan Tamanan Kec. Trenggalek	DINAS PERUMAHAN, KAWASAN PERMUKIMAN DAN LINGKUNGAN HIDUP	1200 m	Ya	Ya	Ya	Ya	TAMANAN - TRENGGALEK	Jalan Lingkungan	4	5	5,4	5,4	9	10,5	5	4,5	2,7	4	55,5
47	DODING RAHMADI, ST.	Pengadaan Alat Penerangan Jalan	KEKURANGAN PENERANGAN JALAN	Desa Karangan Kec.Karangan	DINAS PERHUBUNGAN	1 paket	Ya	Ya	Ya	Ya	KARANGAN - KARANGAN	PJU	3	5	9	9	9	3	8	2,7	2,7	4	55,4
48	DODING RAHMADI, ST.	Pengadaan Alat Penerangan Jalan	KEKURANGAN PENERANGAN JALAN	Desa Kedungsigit Kec.Karangan	DINAS PERHUBUNGAN	1 paket	Ya	Ya	Ya	Ya	KEDUNGSIGIT - KARANGAN	PJU	3	5	9	9	9	3	8	2,7	2,7	4	55,4
49	PRANOTO	Pengadaan Alat Penerangan Jalan	Lampu jalan pada Desa Barang	Dusun Tompe Desa Barang Kecamatan Panggul	DINAS PERHUBUNGAN	1 paket	Ya	Ya	Ya	Ya	BARANG - PANGGUL	PJU	3	5	9	9	7,2	9	6	0	2,7	4	54,9
50	JOKO HADI SISWANTO, ST.	Pembangunan Jalan Paving skala Lingkungan dan pelengkapnya (TPJ dan Saluran Air)	Jalan ke TPU belum dipaving dengan Ukuran P = 150 m dan L = 2,5 m	RT. 01 Desa Parakan Kecamatan Trenggalek	DINAS PERUMAHAN, KAWASAN PERMUKIMAN DAN LINGKUNGAN HIDUP	375 m2	Ya	Ya	Ya	Ya	PARAKAN - TRENGGALEK	Jalan Lingkungan	3	5	5,4	5,4	9	10,5	5	4,5	2,7	4	54,5
51	PUGUH PURNOMO, S.E.	Pengadaan Alat Penerangan Jalan	Penerangan jalan masih kurang sehingga warga merasa kurang aman dalam melakukan aktivitas perjalanan di malam hari.	Desa Ngepeh, Kecamatan Tugu	DINAS PERHUBUNGAN	1 paket	Ya	Ya	Ya	Ya	NGEPEH - TUGU	PJU	2	5	9	9	9	3	8	2,7	2,7	4	54,4

No.	Pengusul	Usulan Kegiatan	Permasalahan	Alamat	Perangkat Daerah	Rekomendasi Volume	Kewenangan Pemkab	Lokasi Sesuai RTRW	Kesiapan lahan (clear and clean)	Telah dilengkapi dengan dokumen perencanaan	Desa/Kel - Kecamatan	Jenis Paket Pekerjaan	Memiliki pengaruh yang besar terhadap pencapaian pembangunan nasional (SDGs, PSN, Program Pusat)	Mendukung capaian Standar Pelayanan Minimal (SPM)	Memberikan Dampak terhadap daerah dan masyarakat	Memiliki daya ungkit yang signifikan terhadap pembangunan daerah	Kemungkinan atau kemudahannya untuk ditangani	Relevan dengan visi dan misi, program kepala daerah terpilih	Mendukung Akses Pelayanan Dasar (Pendidikan dan Kesehatan), Perekonomian, Pariwisata, Kawasan Perbatasan	Tingkat Keparahan/ Urgensi Dibutuhkan Pembangunan/ Rehab/ Pengadaan	Meningkatkan pemberdayaan dan partisipasi masyarakat	Kelengkapan Data Pendukung (Lokasi, Foto, Peta, Koordinat, Keterangan)	Keterangan Skoring
													10%	10%	9%	9%	9%	15%	10%	9%	9%	10%	
52	PUGUH PURNOMO, S.E.	Pengadaan Alat Penerangan Jalan	Penerangan jalan masih kurang sehingga warga merasa kurang aman dalam melakukan aktivitas perjalanan di malam hari.	Dusun Klampok dan Kendal, Desa Prambon	DINAS PERHUBUNGAN	1 paet	Ya	Ya	Ya	Ya	PRAMBON - TUGU	PJU	2	5	9	9	9	3	8	2,7	2,7	4	54,4
53	JOKO HADI SISWANTO, ST.	Pengadaan Alat Penerangan Jalan	Jalan lingkungan belum ada lampu penerangan jalan	Dusun Gerbo Desa Ngepeh Kec. Tugu	DINAS PERHUBUNGAN	1 paket	Ya	Ya	Ya	Ya	NGEPEH - TUGU	PJU	2	5	9	9	9	3	8	2,7	2,7	4	54,4
54	PUGUH PURNOMO, S.E.	Pembangunan Tempat Pembuangan Akhir/ Tempat pembuanagan sampah terpadu/Stasiun Peraliha Antara/Tempat Pengolahan Sementara 3R (Reduce, Reuse, Recycle).	Tempat pembuanhan sampah saat ini sudah tidak memadai sehingga perlu peningkatan tempat pembuangan sampah.	Desa Nglongsor, Kec. Tugu	DINAS PEKERJAAN UMUM DAN PENATAAN RUANG	1 unit	Ya	Ya	Ya	Ya	NGLONGSOR - TUGU	TPST/ SPA/TPS-3R/TPS	5	10	5,4	7,2	9	9	2	0	2,7	4	54,3
55	PUGUH PURNOMO, S.E.	Jembatan dengan lebar > 2 m	Kondisi jembatan rusak sehingga mengganggu aliran air sungai.	Dusun Kebon, Desa Gondang	DINAS PEKERJAAN UMUM DAN PENATAAN RUANG	6 M	Ya	Ya	Ya	Ya	GONDANG - TUGU	Jembatan Jalan Kabupaten	2	8	9	9	7,2	6	6	0	2,7	4	53,9

No.	Pengusul	Usulan Kegiatan	Permasalahan	Alamat	Perangkat Daerah	Rekomendasi Volume	Kewenangan Pemkab	Lokasi Sesuai RTRW	Kesiapan lahan (clear and clean)	Telah dilengkapi dengan dokumen perencanaan	Desa/Kel - Kecamatan	Jenis Paket Pekerjaan	Memiliki pengaruh yang besar terhadap pencapaian pembangunan nasional (SDGs, PSN, Program Pusat)	Mendukung capaian Standar Pelayanan Minimal (SPM)	Memberikan Dampak terhadap daerah dan masyarakat	Memiliki daya ungkit yang signifikan terhadap pembangunan daerah	Kemungkinan atau kemudahannya untuk ditangani	Relevan dengan visi dan misi, program kepala daerah terpilih	Mendukung Akses Pelayanan Dasar (Pendidikan dan Kesehatan), Perekonomian, Pariwisata, Kawasan Perbatasan	Tingkat Keparahan/ Urgensi Dibutuhkan Pembangunan/ Rehab/ Pengadaan	Meningkatkan pemberdayaan dan partisipasi masyarakat	Kelengkapan Data Pendukung (Lokasi, Foto, Peta, Koordinat, Keterangan)	Keterangan Skoring
													10%	10%	9%	9%	9%	15%	10%	9%	9%	10%	
56	IMAM BASUKI, S.Sos.	Pembangunan Jalan Paving skala Lingkungan dan pelengkapnya (TPJ dan Saluran Air)	Jalan lingkungan belum dipaving	Dusun Krajan Desa Watulimo Kec. Watulimo	DINAS PERUMAHAN, KAWASAN PERMUKIMAN DAN LINGKUNGAN HIDUP	900 m2	Ya	Ya	Ya	Ya	WATULIMO - WATULIMO	Jalan Lingkungan	4	5	5,4	5,4	7,2	10,5	7	2,7	2,7	4	53,9
57	AGUS CAHYONO, S.H.I, M.H.I.	Pembangunan Jalan Paving skala Lingkungan dan pelengkapnya (TPJ dan Saluran Air)	Peningkatan jalan lingkungan dengan pemasangan paving	Rt 10. 11. 12. 17. 18 , Dusun Krajan, Desa Watuagung, Kec. Watulimo	DINAS PERUMAHAN, KAWASAN PERMUKIMAN DAN LINGKUNGAN HIDUP	350 m	Ya	Ya	Ya	Ya	WATUAGUNG - WATULIMO	Jalan Lingkungan	4	5	5,4	5,4	7,2	10,5	7	2,7	2,7	4	53,9
58	HERU BUDI KUNCORO	Pembangunan Jalan Paving skala Lingkungan dan pelengkapnya (TPJ dan Saluran Air)	Jalan lingkungan belum dipaving	RT. 23 RW. 08 Dusun Plapar Desa Watulimo Kec. Watulimo	DINAS PERUMAHAN, KAWASAN PERMUKIMAN DAN LINGKUNGAN HIDUP	800 m	Ya	Ya	Ya	Ya	WATULIMO - WATULIMO	Jalan Lingkungan	4	5	5,4	5,4	7,2	10,5	7	2,7	2,7	4	53,9
59	BAMBANG SUTOPO, S.E.	Pembangunan Jalan Paving skala Lingkungan dan pelengkapnya (TPJ dan Saluran Air)	Jalan belum dipaving dengan ukuran P = 500 m dan L = 2,5 m	RT.26 RW.06 Dusun Plapar Desa Watulimo Kec. Watulimo	DINAS PERUMAHAN, KAWASAN PERMUKIMAN DAN LINGKUNGAN HIDUP	300 m	Ya	Ya	Ya	Ya	WATULIMO - WATULIMO	Jalan Lingkungan	4	5	5,4	5,4	7,2	10,5	7	2,7	2,7	4	53,9
60	BAMBANG SUTOPO, S.E.	Pembangunan Jalan Paving skala Lingkungan dan pelengkapnya (TPJ dan Saluran Air)	jalan rusak, setiap hujan susah dilewati, perlu pengerasan jalan lingkungan (pavingisasi)	RT 26 RW 6 Dusun Plapar, Desa Watulimo, Kecamatan Watulimo	DINAS PERUMAHAN, KAWASAN PERMUKIMAN DAN LINGKUNGAN HIDUP	1250 m2	Ya	Ya	Ya	Ya	WATULIMO - WATULIMO	Jalan Lingkungan	4	5	5,4	5,4	7,2	10,5	7	2,7	2,7	4	53,9

No.	Pengusul	Usulan Kegiatan	Permasalahan	Alamat	Perangkat Daerah	Rekomendasi Volume	Kewenangan Pemkab	Lokasi Sesuai RTRW	Kesiapan lahan (clear and clean)	Telah dilengkapi dengan dokumen perencanaan	Desa/Kel - Kecamatan	Jenis Paket Pekerjaan	Memiliki pengaruh yang besar terhadap pencapaian pembangunan nasional (SDGs, PSN, Program Pusat)	Mendukung capaian Standar Pelayanan Minimal (SPM)	Memberikan Dampak terhadap daerah dan masyarakat	Memiliki daya ungkit yang signifikan terhadap pembangunan daerah	Kemungkinan atau kemudahannya untuk ditangani	Relevan dengan visi dan misi, program kepala daerah terpilih	Mendukung Akses Pelayanan Dasar (Pendidikan dan Kesehatan), Perekonomian, Pariwisata, Kawasan Perbatasan	Tingkat Keparahan/ Urgensi Dibutuhkan Pembangunan/ Rehab/ Pengadaan	Meningkatkan pemberdayaan dan partisipasi masyarakat	Kelengkapan Data Pendukung (Lokasi, Foto, Peta, Koordinat, Keterangan)	Keterangan Skoring
													10%	10%	9%	9%	9%	15%	10%	9%	9%	10%	
61	KHOIRI, S.Pdi	Pembangunan Jalan Paving skala Lingkungan dan pelengkapnya (TPJ dan Saluran Air)	Kondisi jalan rusakberat sehingga menghambat akses kesarana Pendidikan, Kesehatan, dan Sarana Ekonomi	Rt. 36 Rw. 10 Desa Watuagung, Kecamatan Watulimo	DINAS PERUMAHAN, KAWASAN PERMUKIMAN DAN LINGKUNGAN HIDUP	200 m	Ya	Ya	Ya	Ya	WATUAGUNG - WATULIMO	Jalan Lingkungan	4	5	5,4	5,4	7,2	10,5	7	2,7	2,7	4	53,9
62	KHOIRI, S.Pdi	Pembangunan Jalan Paving skala Lingkungan dan pelengkapnya (TPJ dan Saluran Air)	Kondisi jalan rusak berat sehingga menghambat akses kesarana Pendidikan, Kesehatan, dan Sarana Ekonomi	Rt. 29 Rw. 08 Dusun Suwur, Desa Watuagung, Kecamatan Watulimo	DINAS PERUMAHAN, KAWASAN PERMUKIMAN DAN LINGKUNGAN HIDUP	100 m	Ya	Ya	Ya	Ya	WATUAGUNG - WATULIMO	Jalan Lingkungan	4	5	5,4	5,4	7,2	10,5	7	2,7	2,7	4	53,9
63	KHOIRI, S.Pdi	Pembangunan Jalan Paving skala Lingkungan dan pelengkapnya (TPJ dan Saluran Air)	Kondisi jalan rusak berat sehingga menghambat akses kesarana Pendidikan, Kesehatan, dan Sarana Ekonomi	Rt. 24 Rw. 07 Dusun Suwur, Desa watuagung, Kecamatan Watulimo	DINAS PERUMAHAN, KAWASAN PERMUKIMAN DAN LINGKUNGAN HIDUP	160 m	Ya	Ya	Ya	Ya	WATUAGUNG - WATULIMO	Jalan Lingkungan	4	5	5,4	5,4	7,2	10,5	7	2,7	2,7	4	53,9
64	KHOIRI, S.Pdi	Pembangunan Jalan Paving skala Lingkungan dan pelengkapnya (TPJ dan Saluran Air)	Kondisi jalan rusak berat sehingga menghambat akses kesarana Pendidikan, Kesehatan, dan Sarana Ekonomi	Rt. 24 Rw. 08 Dusun Suwur, Desa Watuagung, Kecamatan Watulimo	DINAS PERUMAHAN, KAWASAN PERMUKIMAN DAN LINGKUNGAN HIDUP	100 m	Ya	Ya	Ya	Ya	WATUAGUNG - WATULIMO	Jalan Lingkungan	4	5	5,4	5,4	7,2	10,5	7	2,7	2,7	4	53,9

No.	Pengusul	Usulan Kegiatan	Permasalahan	Alamat	Perangkat Daerah	Rekomendasi Volume	Kewenangan Pemkab	Lokasi Sesuai RTRW	Kesiapan lahan (clear and clean)	Telah dilengkapi dengan dokumen perencanaan	Desa/Kel - Kecamatan	Jenis Paket Pekerjaan	Memiliki pengaruh yang besar terhadap pencapaian pembangunan nasional (SDGs, PSN, Program Pusat)	Mendukung capaian Standar Pelayanan Minimal (SPM)	Memberikan Dampak terhadap daerah dan masyarakat	Memiliki daya ungkit yang signifikan terhadap pembangunan daerah	Kemungkinan atau kemudahannya untuk ditangani	Relevan dengan visi dan misi, program kepala daerah terpilih	Mendukung Akses Pelayanan Dasar (Pendidikan dan Kesehatan), Perekonomian, Pariwisata, Kawasan Perbatasan	Tingkat Keparahan/ Urgensi Dibutuhkan Pembangunan/ Rehab/ Pengadaan	Meningkatkan pemberdayaan dan partisipasi masyarakat	Kelengkapan Data Pendukung (Lokasi, Foto, Peta, Koordinat, Keterangan)	Keterangan Skoring
													10%	10%	9%	9%	9%	15%	10%	9%	9%	10%	
65	KHOIRI, S.Pdi	Pembangunan Jalan Paving skala Lingkungan dan pelengkapnya (TPJ dan Saluran Air)	Kondisi jalan rusak berat sehingga menghambat akses kesarana Pendidikan, Kesehatan, dan Sarana Ekonomi	Rt. 25 Rw. 08 Dusun Suwur, Desa Watuagung, Kecamatan Watulimo	DINAS PERUMAHAN, KAWASAN PERMUKIMAN DAN LINGKUNGAN HIDUP	100 m	Ya	Ya	Ya	Ya	WATUAGUNG - WATULIMO	Jalan Lingkungan	4	5	5,4	5,4	7,2	10,5	7	2,7	2,7	4	53,9
66	PRANOTO	Pembangunan Jalan Paving skala Lingkungan dan pelengkapnya (TPJ dan Saluran Air)	Memperbaikan jalan rusak pada lingkungan di Desa Besuki	Dusun Kebonduren Desa Besuki Kecamatan Panggul	DINAS PERUMAHAN, KAWASAN PERMUKIMAN DAN LINGKUNGAN HIDUP	350 m2	Ya	Ya	Ya	Ya	BESUKI - PANGGUL	Jalan Lingkungan	4	5	5,4	5,4	7,2	10,5	7	2,7	2,7	4	53,9
67	MUGIANTO, S.Pd., M.H.	Pembangunan Jalan Paving skala Lingkungan dan pelengkapnya (TPJ dan Saluran Air)	Jalan lingkungan rabat beton rusak sehingga sulit di lalui mobil	RT 21 - 22 Dusun Bungur Desa Besuki Kecamatan Panggul	DINAS PERUMAHAN, KAWASAN PERMUKIMAN DAN LINGKUNGAN HIDUP	400 m	Ya	Ya	Ya	Ya	BESUKI - PANGGUL	Jalan Lingkungan	4	5	5,4	5,4	7,2	10,5	7	2,7	2,7	4	53,9
68	IMAM MUSLICH HUDDIN, S.E.	Pembangunan sistem Drainase lingkungan dan peningkatan saluran drainase lingkungan	DRAINASE LINGKUNGAN	RT 007 RW 003 DUSUN SAMBIROTO DESA SAMBIREJO KECAMATAN TRENGGALEK	DINAS PEKERJAAN UMUM DAN PENATAAN RUANG	250 m	Ya	Ya	Ya	Ya	SAMBIREJO - TRENGGALEK	Drainase Lingkungan	1	5	5,4	5,4	9	13,5	5	2,7	2,7	4	53,7
69	IMAM MUSLICH HUDDIN, S.E.	Pembangunan sistem Drainase lingkungan dan peningkatan saluran drainase lingkungan	DRAINASE LINGKUNGAN	RT 012 RW 004 DESA SAMBIREJO KECAMATAN TRENGGALEK	DINAS PEKERJAAN UMUM DAN PENATAAN RUANG	250 m	Ya	Ya	Ya	Ya	SAMBIREJO - TRENGGALEK	Drainase Lingkungan	1	5	5,4	5,4	9	13,5	5	2,7	2,7	4	53,7

No.	Pengusul	Usulan Kegiatan	Permasalahan	Alamat	Perangkat Daerah	Rekomendasi Volume	Kewenangan Pemkab	Lokasi Sesuai RTRW	Kesiapan lahan (clear and clean)	Telah dilengkapi dengan dokumen perencanaan	Desa/Kel - Kecamatan	Jenis Paket Pekerjaan	Memiliki pengaruh yang besar terhadap pencapaian pembangunan nasional (SDGs, PSN, Program Pusat)	Mendukung capaian Standar Pelayanan Minimal (SPM)	Memberikan Dampak terhadap daerah dan masyarakat	Memiliki daya ungkit yang signifikan terhadap pembangunan daerah	Kemungkinan atau kemudahannya untuk ditangani	Relevan dengan visi dan misi, program kepala daerah terpilih	Mendukung Akses Pelayanan Dasar (Pendidikan dan Kesehatan), Perekonomian, Pariwisata, Kawasan Perbatasan	Tingkat Keparahan/ Urgensi Dibutuhkan Pembangunan/ Rehab/ Pengadaan	Meningkatkan pemberdayaan dan partisipasi masyarakat	Kelengkapan Data Pendukung (Lokasi, Foto, Peta, Koordinat, Keterangan)	Keterangan Skoring
													10%	10%	9%	9%	9%	15%	10%	9%	9%	10%	
70	NUR EFENDI	Pembangunan sistem Drainase lingkungan dan peningkatan saluran drainase lingkungan	pembangunan drainase lingkungan	Dusun Sukorejo, Desa Karangsoko, Kecamatan Trenggalek,	DINAS PEKERJAAN UMUM DAN PENATAAN RUANG	250 m	Ya	Ya	Ya	Ya	KARANGSOKO - TRENGGALEK	Drainase Lingkungan	3	5	5,4	5,4	9	13,5	3	2,7	2,7	4	53,7
71	NUR EFENDI	Pembangunan sistem Drainase lingkungan dan peningkatan saluran drainase lingkungan	jika musim hujan air tidak segera surut sehingga diperlukan pembangunan drainase lingkungan	Dusun Karanggayam, Desa Karangsuko, Kecamatan Trenggalek	DINAS PEKERJAAN UMUM DAN PENATAAN RUANG	250 m	Ya	Ya	Ya	Ya	KARANGSOKO - TRENGGALEK	Drainase Lingkungan	3	5	5,4	5,4	9	13,5	3	2,7	2,7	4	53,7
72	MUGIANTO, S.Pd., M.H.	Pengadaan Alat Penerangan Jalan	jalan Desa saat malam hari gelep	Desa Ngulungwetan Kecamatan Munjungan	DINAS PERHUBUNGAN	1 paket	Ya	Ya	Ya	Ya	NGULUNGWETAN - MUNJUNGAN	PJU	3	5	9	9	7,2	3	8	2,7	2,7	4	53,6
73	IMAM MUSLICH HUDDIN, S.E.	Pembangunan sistem Drainase lingkungan dan peningkatan saluran drainase lingkungan	DRAINASE LINGKUNGAN	RT 011 RW 003 KELURAHAN SURONDAKAN KECAMATAN TRENGGALEK	DINAS PEKERJAAN UMUM DAN PENATAAN RUANG	250 m	Ya	Ya	Ya	Ya	SURODAKAN - TRENGGALEK	Drainase Lingkungan	3	5	5,4	5,4	9	13,5	5	0	2,7	4	53
74	MUGIANTO, S.Pd., M.H.	Bangunan Pelengkap Jalan	TPJ rusak sehinga mobilitas perekonomian dan wisata menuju pantai kuyon terhambat	Jalan Konang - Joketro Desa Nglebeng Kecamatan Panggul	DINAS PEKERJAAN UMUM DAN PENATAAN RUANG	200 M	Ya	Ya	Ya	Ya	NGLEBENG - PANGGUL	TPJ Jalan Kabupaten	5	5	7,2	7,2	7,2	9	3	2,7	2,7	4	53

No.	Pengusul	Usulan Kegiatan	Permasalahan	Alamat	Perangkat Daerah	Rekomendasi Volume	Kewenangan Pemkab	Lokasi Sesuai RTRW	Kesiapan lahan (clear and clean)	Telah dilengkapi dengan dokumen perencanaan	Desa/Kel - Kecamatan	Jenis Paket Pekerjaan	Memiliki pengaruh yang besar terhadap pencapaian pembangunan nasional (SDGs, PSN, Program Pusat)	Mendukung capaian Standar Pelayanan Minimal (SPM)	Memberikan Dampak terhadap daerah dan masyarakat	Memiliki daya ungkit yang signifikan terhadap pembangunan daerah	Kemungkinan atau kemudahannya untuk ditangani	Relevan dengan visi dan misi, program kepala daerah terpilih	Mendukung Akses Pelayanan Dasar (Pendidikan dan Kesehatan), Perekonomian, Pariwisata, Kawasan Perbatasan	Tingkat Keparahan/ Urgensi Dibutuhkan Pembangunan/ Rehab/ Pengadaan	Meningkatkan pemberdayaan dan partisipasi masyarakat	Kelengkapan Data Pendukung (Lokasi, Foto, Peta, Koordinat, Keterangan)	Keterangan Skoring
													10%	10%	9%	9%	9%	15%	10%	9%	9%	10%	
75	GUSWANTO	Pengadaan Alat Penerangan Jalan	Jalan lingkungan belum ada lampu penerang jalan	RT. 35 RW. 09 Desa Malasan Kec. Durenan	DINAS PERHUBUNGAN	1 paket	Ya	Ya	Ya	Ya	MALASAN - DURENAN	PJU	1	5	9	9	9	3	10	0	2,7	4	52,7
76	PRANOTO	Pembangunan Jalan Paving skala Lingkungan dan pelengkapnya (TPJ dan Saluran Air)	Memperbaikan jalan rusak pada lingkungan di Desa Terbis	Dusun Banaran Desa Terbis Kecamatan Panggul	DINAS PERUMAHAN, KAWASAN PERMUKIMAN DAN LINGKUNGAN HIDUP	350 m	Ya	Ya	Ya	Ya	TERBIS - PANGGUL	Jalan Lingkungan	3	5	5,4	5,4	7,2	10,5	5	4,5	2,7	4	52,7
77	MUGIANTO, S.Pd., M.H.	Pembangunan Jalan Paving skala Lingkungan dan pelengkapnya (TPJ dan Saluran Air)	Jalan lingkungan rabat rusak	RT 23 -24 Dayu Dusun Dulur Desa Terbis Kecamatan Panggul	DINAS PERUMAHAN, KAWASAN PERMUKIMAN DAN LINGKUNGAN HIDUP	450 m	Ya	Ya	Ya	Ya	TERBIS - PANGGUL	Jalan Lingkungan	3	5	5,4	5,4	7,2	10,5	5	4,5	2,7	4	52,7
78	DODING RAHMADI, ST.	Pengadaan Alat Penerangan Jalan	KEKURANGAN PENERANGAN JALAN	Desa Gamping kec.Suruh	DINAS PERHUBUNGAN	1 paket	Ya	Ya	Ya	Ya	GAMPING - SURUH	PJU	2	5	9	9	7,2	3	8	2,7	2,7	4	52,6
79	NURWAH YUDI, S.Pd.	Pengadaan Alat Penerangan Jalan	Jalan Gelap dan licin jika waktu hujan	Dusun Crabak Desa Ngrandu Kecamatan Suruh	DINAS PERHUBUNGAN	1 paket	Ya	Ya	Ya	Ya	NGRANDU - SURUH	PJU	2	5	9	9	7,2	3	6	4,5	2,7	4	52,4
80	NURWAH YUDI, S.Pd.	Pengadaan Alat Penerangan Jalan	Jalan gelap dan licin	Dusun Depok Desa Ngrandu Kecamatan Suruh	DINAS PERHUBUNGAN	1 paket	Ya	Ya	Ya	Ya	NGRANDU - SURUH	PJU	2	5	9	9	7,2	3	6	4,5	2,7	4	52,4

No.	Pengusul	Usulan Kegiatan	Permasalahan	Alamat	Perangkat Daerah	Rekomendasi Volume	Kewenangan Pemkab	Lokasi Sesuai RTRW	Kesiapan lahan (clear and clean)	Telah dilengkapi dengan dokumen perencanaan	Desa/Kel - Kecamatan	Jenis Paket Pekerjaan	Memiliki pengaruh yang besar terhadap pencapaian pembangunan nasional (SDGs, PSN, Program Pusat)	Mendukung capaian Standar Pelayanan Minimal (SPM)	Memberikan Dampak terhadap daerah dan masyarakat	Memiliki daya ungkit yang signifikan terhadap pembangunan daerah	Kemungkinan atau kemudahannya untuk ditangani	Relevan dengan visi dan misi, program kepala daerah terpilih	Mendukung Akses Pelayanan Dasar (Pendidikan dan Kesehatan), Perekonomian, Pariwisata, Kawasan Perbatasan	Tingkat Keparahan/ Urgensi Dibutuhkan Pembangunan/ Rehab/ Pengadaan	Meningkatkan pemberdayaan dan partisipasi masyarakat	Kelengkapan Data Pendukung (Lokasi, Foto, Peta, Koordinat, Keterangan)	Keterangan Skoring
													10%	10%	9%	9%	9%	15%	10%	9%	9%	10%	
81	KHOIRI, S.Pdi	Pengadaan Alat Penerangan Jalan	Dilingkungan tersebut belum ada penerangan jalan (PJU), sehingga pejalan kaki untuk malam hari sangat berbahaya karena di pegunungan	Rt. 07 Rw. 02 Dusun Krajan, Desa Timahan, Kecamatan Kampak	DINAS PERHUBUNGAN	1 paket	Ya	Ya	Ya	Ya	TIMAHAN - KAMPAK	PJU	2	5	9	9	9	3	6	2,7	2,7	4	52,4
82	IMAM BASUKI, S.Sos.	Pembangunan Jalan Paving skala Lingkungan dan pelengkapnya (TPJ dan Saluran Air)	Jalan belum dipaving	Dusun Gares Desa Tasikmadu Kec. Watulimo	DINAS PERUMAHAN, KAWASAN PERMUKIMAN DAN LINGKUNGAN HIDUP	900 m2	Ya	Ya	Ya	Ya	TASIKMADU - WATULIMO	Jalan Lingkungan	7	5	5,4	5,4	7,2	10,5	7	0	2,7	2	52,2
83	WAHYU DIANTO	Bangunan Pelengkap Jalan	Talud Jalan rawan longsor sehingga perlu TPJ	Ruas ja;an Pandean Kecamatan Dongko	DINAS PEKERJAAN UMUM DAN PENATAAN RUANG	200 M	Ya	Ya	Ya	Ya	PANDEAN - DONGKO	TPJ Jalan Kabupaten	4	5	7,2	7,2	7,2	9	3	2,7	2,7	4	52
84	DR. MOH. HUSNI TAHIR HAMID, S.H., M.H. C	Pembangunan sistem Drainase lingkungan dan peningkatan saluran drainase lingkungan	Prasrana transport masyarakat dalam aktifitas perdagangan, dlm hal ini Saluran sdh tdk berfungsi	RT. 9 Desa Kamulan, Kecamatan Trenggalek	DINAS PEKERJAAN UMUM DAN PENATAAN RUANG	250 m	Ya	Ya	Ya	Ya	KAMULAN - DURENAN	Drainase Lingkungan	4	5	5,4	5,4	9	7,5	5	0	2,7	8	52
85	MUGIANTO, S.Pd., M.H.	Bangunan Pelengkap Jalan	jalan belum ada tembok penahan jalan rawan longsor	RT 27 Desa Depok Kecamatan Panggul	DINAS PEKERJAAN UMUM DAN PENATAAN RUANG	200 M	Ya	Ya	Ya	Ya	DEPOK - PANGGUL	TPJ Jalan Kabupaten	4	5	7,2	7,2	7,2	9	3	2,7	2,7	4	52

No.	Pengusul	Usulan Kegiatan	Permasalahan	Alamat	Perangkat Daerah	Rekomendasi Volume	Kewenangan Pemkab	Lokasi Sesuai RTRW	Kesiapan lahan (clear and clean)	Telah dilengkapi dengan dokumen perencanaan	Desa/Kel - Kecamatan	Jenis Paket Pekerjaan	Memiliki pengaruh yang besar terhadap pencapaian pembangunan nasional (SDGs, PSN, Program Pusat)	Mendukung capaian Standar Pelayanan Minimal (SPM)	Memberikan Dampak terhadap daerah dan masyarakat	Memiliki daya ungkit yang signifikan terhadap pembangunan daerah	Kemungkinan atau kemudahannya untuk ditangani	Relevan dengan visi dan misi, program kepala daerah terpilih	Mendukung Akses Pelayanan Dasar (Pendidikan dan Kesehatan), Perekonomian, Pariwisata, Kawasan Perbatasan	Tingkat Keparahan/ Urgensi Dibutuhkan Pembangunan/ Rehab/ Pengadaan	Meningkatkan pemberdayaan dan partisipasi masyarakat	Kelengkapan Data Pendukung (Lokasi, Foto, Peta, Koordinat, Keterangan)	Keterangan Skoring
													10%	10%	9%	9%	9%	15%	10%	9%	9%	10%	
86	NUR EFENDI	Pengadaan Alat Penerangan Jalan	Pengadaan penerangan jalan lengkap	Desa Sumurup, Kecamatan Bendungan	DINAS PERHUBUNGAN	1 paket	Ya	Ya	Ya	Ya	SUMURUP - BENDUNGAN	PJU	4	5	9	9	7,2	3	8	0	2,7	4	51,9
87	KHOLIS WIDODO, S.Pd.	Pembangunan Jalan Paving skala Lingkungan dan pelengkapnya (TPJ dan Saluran Air)	Jalan belum dipaving	RT. 13 Desa Nglebeng Kec. Panggul	DINAS PERUMAHAN, KAWASAN PERMUKIMAN DAN LINGKUNGAN HIDUP	750 m	Ya	Ya	Ya	Ya	NGLEBENG - PANGGUL	Jalan Lingkungan	4	5	5,4	5,4	7,2	10,5	5	2,7	2,7	4	51,9
88	KHOLIS WIDODO, S.Pd.	Pembangunan Jalan Paving skala Lingkungan dan pelengkapnya (TPJ dan Saluran Air)	Jalan belum dipaving	RT. 14 Desa Nglebeng Kec. Panggul	DINAS PERUMAHAN, KAWASAN PERMUKIMAN DAN LINGKUNGAN HIDUP	800 m	Ya	Ya	Ya	Ya	NGLEBENG - PANGGUL	Jalan Lingkungan	4	5	5,4	5,4	7,2	10,5	5	2,7	2,7	4	51,9
89	MUGIANTO, S.Pd., M.H.	Pembangunan Jalan Paving skala Lingkungan dan pelengkapnya (TPJ dan Saluran Air)	Jalan Beton rusak sehingga membuat pengendara/mobilitas perekonomian terhambat	RT 20 Sukorejo Desa Nglebeng Kecamatan Panggul	DINAS PERUMAHAN, KAWASAN PERMUKIMAN DAN LINGKUNGAN HIDUP	600 m	Ya	Ya	Ya	Ya	NGLEBENG - PANGGUL	Jalan Lingkungan	4	5	5,4	5,4	7,2	10,5	5	2,7	2,7	4	51,9
90	MUGIANTO, S.Pd., M.H.	Pembangunan Jalan Paving skala Lingkungan dan pelengkapnya (TPJ dan Saluran Air)	Jalan lingkungan rabat beton rusak sehingga sulit di lalui kendaraan	Dukuh Ngadisari Dusun Joketro Desa Nglebeng Kecamatan Panggul	DINAS PERUMAHAN, KAWASAN PERMUKIMAN DAN LINGKUNGAN HIDUP	350 m	Ya	Ya	Ya	Ya	NGLEBENG - PANGGUL	Jalan Lingkungan	4	5	5,4	5,4	7,2	10,5	5	2,7	2,7	4	51,9
91	SUMARNO, S.T.	Bangunan Pelengkap Jalan	Tepi jalan rawan longsor sehingga perlu dibangun BPJ	Desa Pucanganak Kecamatan Tugu	DINAS PEKERJAAN UMUM DAN PENATAAN RUANG	300 M	Ya	Ya	Ya	Ya	PUCANGANAK - TUGU	TPJ Jalan Kabupaten	4	5	7,2	7,2	9	3	5	2,7	2,7	6	51,8

No.	Pengusul	Usulan Kegiatan	Permasalahan	Alamat	Perangkat Daerah	Rekomendasi Volume	Kewenangan Pemkab	Lokasi Sesuai RTRW	Kesiapan lahan (clear and clean)	Telah dilengkapi dengan dokumen perencanaan	Desa/Kel - Kecamatan	Jenis Paket Pekerjaan	Memiliki pengaruh yang besar terhadap pencapaian pembangunan nasional (SDGs, PSN, Program Pusat)	Mendukung capaian Standar Pelayanan Minimal (SPM)	Memberikan Dampak terhadap daerah dan masyarakat	Memiliki daya ungkit yang signifikan terhadap pembangunan daerah	Kemungkinan atau kemudahannya untuk ditangani	Relevan dengan visi dan misi, program kepala daerah terpilih	Mendukung Akses Pelayanan Dasar (Pendidikan dan Kesehatan), Perekonomian, Pariwisata, Kawasan Perbatasan	Tingkat Keparahan/ Urgensi Dibutuhkan Pembangunan/ Rehab/ Pengadaan	Meningkatkan pemberdayaan dan partisipasi masyarakat	Kelengkapan Data Pendukung (Lokasi, Foto, Peta, Koordinat, Keterangan)	Keterangan Skoring
													10%	10%	9%	9%	9%	15%	10%	9%	9%	10%	
92	IMAM BASUKI, S.Sos.	Pembangunan Jalan Paving skala Lingkungan dan pelengkapnya (TPJ dan Saluran Air)	Jalan belum dipaving	Dusun Margo Desa Margomulyo Kec. Watulimo	DINAS PERUMAHAN, KAWASAN PERMUKIMAN DAN LINGKUNGAN HIDUP	900 m	Ya	Ya	Ya	Ya	MARGOMULYO - WATULIMO	Jalan Lingkungan	4	5	5,4	5,4	7,2	10,5	3	4,5	2,7	4	51,7
93	IMAM BASUKI, S.Sos.	Pembangunan Jalan Paving skala Lingkungan dan pelengkapnya (TPJ dan Saluran Air)	Jalan rusak dan belum dipaving	Dusun Ketok Desa Margomulyo Kec. Watulimo	DINAS PERUMAHAN, KAWASAN PERMUKIMAN DAN LINGKUNGAN HIDUP	900 m	Ya	Ya	Ya	Ya	MARGOMULYO - WATULIMO	Jalan Lingkungan	4	5	5,4	5,4	7,2	10,5	3	4,5	2,7	4	51,7
94	IMAM BASUKI, S.Sos.	Pembangunan Jalan Paving skala Lingkungan dan pelengkapnya (TPJ dan Saluran Air)	Jalan lingkungan belum dipaving	Dusun Kojur Desa Margomulyo Kec. Watulimo	DINAS PERUMAHAN, KAWASAN PERMUKIMAN DAN LINGKUNGAN HIDUP	900 m	Ya	Ya	Ya	Ya	MARGOMULYO - WATULIMO	Jalan Lingkungan	4	5	5,4	5,4	7,2	10,5	3	4,5	2,7	4	51,7
95	AGUS CAHYONO, S.H.I, M.H.I.	Pengadaan Alat Penerangan Jalan	Pengandaan Penerangan Jalan Lengkap	Dusun Pandean, Dusun Talok, Desa Pandean, Kecamatan Durenan	DINAS PERHUBUNGAN	1 paket	Ya	Ya	Ya	Ya	PANDEAN - DURENAN	PJU	4	5	9	9	9	3	6	0	2,7	4	51,7
96	BAMBANG SUTOPO, S.E.	Pembangunan Jalan Paving skala Lingkungan dan pelengkapnya (TPJ dan Saluran Air)	Jalan belum dipaving ukuran P = 1000 m dan L = 2,5 m	RT. 17 RW. 06 Dusun Petung Desa Margomulyo Kec. Watulimo	DINAS PERUMAHAN, KAWASAN PERMUKIMAN DAN LINGKUNGAN HIDUP	2500 m2	Ya	Ya	Ya	Ya	MARGOMULYO - WATULIMO	Jalan Lingkungan	4	5	5,4	5,4	7,2	10,5	3	4,5	2,7	4	51,7

No.	Pengusul	Usulan Kegiatan	Permasalahan	Alamat	Perangkat Daerah	Rekomendasi Volume	Kewenangan Pemkab	Lokasi Sesuai RTRW	Kesiapan lahan (clear and clean)	Telah dilengkapi dengan dokumen perencanaan	Desa/Kel - Kecamatan	Jenis Paket Pekerjaan	Memiliki pengaruh yang besar terhadap pencapaian pembangunan nasional (SDGs, PSN, Program Pusat)	Mendukung capaian Standar Pelayanan Minimal (SPM)	Memberikan Dampak terhadap daerah dan masyarakat	Memiliki daya ungkit yang signifikan terhadap pembangunan daerah	Kemungkinan atau kemudahannya untuk ditangani	Relevan dengan visi dan misi, program kepala daerah terpilih	Mendukung Akses Pelayanan Dasar (Pendidikan dan Kesehatan), Perekonomian, Pariwisata, Kawasan Perbatasan	Tingkat Keparahan/ Urgensi Dibutuhkan Pembangunan/ Rehab/ Pengadaan	Meningkatkan pemberdayaan dan partisipasi masyarakat	Kelengkapan Data Pendukung (Lokasi, Foto, Peta, Koordinat, Keterangan)	Keterangan Skoring
													10%	10%	9%	9%	9%	15%	10%	9%	9%	10%	
97	BAMBANG SUTOPO, S.E.	Pembangunan Jalan Paving skala Lingkungan dan pelengkapnya (TPJ dan Saluran Air)	jalan rusak, setiap hujan susah dilewati, perlu pengerasan jalan lingkungan (pavingisasi)	RT 17 RW 06 Dusun Petung, Desa Margomulyo, Kecamatan Watulimo	DINAS PERUMAHAN, KAWASAN PERMUKIMAN DAN LINGKUNGAN HIDUP	1250 m	Ya	Ya	Ya	Ya	MARGOMULYO - WATULIMO	Jalan Lingkungan	4	5	5,4	5,4	7,2	10,5	3	4,5	2,7	4	51,7
98	PUGUH PURNOMO, S.E.	Bangunan Pelengkap Jalan	Kondisi jalan masih labil sehingga perlu dibangun Tembok Penahan Jalan (TPJ).	Dusun Gemblong, Desa Nglinggis	DINAS PEKERJAAN UMUM DAN PENATAAN RUANG	250 M	Ya	Ya	Ya	Ya	NGLINGGIS - TUGU	TPJ Jalan Kabupaten	4	5	7,2	7,2	9	3	5	4,5	2,7	4	51,6
99	PUGUH PURNOMO, S.E.	Bangunan Pelengkap Jalan	Kondisi jalan masih labil sehingga perlu dibangun Tembok Penahan Jalan (TPJ).	Dusun Keser, Desa Nglinggis	DINAS PEKERJAAN UMUM DAN PENATAAN RUANG	250 M	Ya	Ya	Ya	Ya	NGLINGGIS - TUGU	TPJ Jalan Kabupaten	4	5	7,2	7,2	9	3	5	4,5	2,7	4	51,6
100	NURWAHYUDI, S.Pd.	Pengadaan Alat Penerangan Jalan	Jalan Gelap dan rawan kecelakaan	Desa Wonokerto Kecamatan Suruh	DINAS PERHUBUNGAN	1 paket	Ya	Ya	Ya	Ya	WONOKERTO - SURUH	PJU	3	5	9	9	7,2	3	6	2,7	2,7	4	51,6
101	SITI NGAWATI	Rehabilitasi Bangunan Perkuatan Tebing Sungai (Talud, Bronjong)	Tebing sungai rawan longsor sehingga perlu talud/bronjong	Dusun Mbarean Desa Nglebeng Kecamatan Panggul	DINAS PEKERJAAN UMUM DAN PENATAAN RUANG	72 m2	Ya	Ya	Ya	Ya	NGLEBENG - PANGGUL	Talud/ Bronjong	4	5	5,4	5,4	7,2	12	3	2,7	2,7	4	51,4

No.	Pengusul	Usulan Kegiatan	Permasalahan	Alamat	Perangkat Daerah	Rekomendasi Volume	Kewenangan Pemkab	Lokasi Sesuai RTRW	Kesiapan lahan (clear and clean)	Telah dilengkapi dengan dokumen perencanaan	Desa/Kel - Kecamatan	Jenis Paket Pekerjaan	Memiliki pengaruh yang besar terhadap pencapaian pembangunan nasional (SDGs, PSN, Program Pusat)	Mendukung capaian Standar Pelayanan Minimal (SPM)	Memberikan Dampak terhadap daerah dan masyarakat	Memiliki daya ungkit yang signifikan terhadap pembangunan daerah	Kemungkinan atau kemudahannya untuk ditangani	Relevan dengan visi dan misi, program kepala daerah terpilih	Mendukung Akses Pelayanan Dasar (Pendidikan dan Kesehatan), Perekonomian, Pariwisata, Kawasan Perbatasan	Tingkat Keparahan/ Urgensi Dibutuhkan Pembangunan/ Rehab/ Pengadaan	Meningkatkan pemberdayaan dan partisipasi masyarakat	Kelengkapan Data Pendukung (Lokasi, Foto, Peta, Koordinat, Keterangan)	Keterangan Skoring
													10%	10%	9%	9%	9%	15%	10%	9%	9%	10%	
102	HIDAYAT NUR HASYIM, SH.	Pembangunan Jalan Paving skala Lingkungan dan pelengkapnya (TPJ dan Saluran Air)	JALAN LINGKUNGAN YANG RUSAK DAN TIDAK LAYAK KARENA MASIH BERUPA TANAH	LINGKUNGAN GEBANGAN KELURAHAN KELUTAN KEC. TRENGGALEK, Kab. Trenggalek	DINAS PERUMAHAN, KAWASAN PERMUKIMAN DAN LINGKUNGAN HIDUP	200 m	Ya	Ya	Ya	Ya	KELUTAN - TRENGGALEK	Jalan Lingkungan	4	5	5,4	5,4	9	10,5	5	0	2,7	4	51
103	WAHYU DIANTO	Pembangunan Jalan Paving skala Lingkungan dan pelengkapnya (TPJ dan Saluran Air)	Jalan belum dipaving Ukuran : P = 200 m dan L = 3 m	Dusun Krajan Desa Pandean Kecamatan Dongko	DINAS PERUMAHAN, KAWASAN PERMUKIMAN DAN LINGKUNGAN HIDUP	600 m2	Ya	Ya	Ya	Ya	PANDEAN - DONGKO	Jalan Lingkungan	3	5	5,4	5,4	7,2	10,5	5	2,7	2,7	4	50,9
104	SURYANTO	Pembangunan Jalan Paving skala Lingkungan dan pelengkapnya (TPJ dan Saluran Air)	peningkatan jalan lingkungan dengan pemasangan paving	Dusun pegat, Desa Depok, Kecamatan Panggul,	DINAS PERUMAHAN, KAWASAN PERMUKIMAN DAN LINGKUNGAN HIDUP	500 m	Ya	Ya	Ya	Ya	DEPOK - PANGGUL	Jalan Lingkungan	3	5	5,4	5,4	7,2	10,5	5	2,7	2,7	4	50,9
105	SURYANTO	Pembangunan Jalan Paving skala Lingkungan dan pelengkapnya (TPJ dan Saluran Air)	peningkatan jalan lingkungan dengan pemasangan paving	Dusun Krajan, Desa Depok, Kecamatan Panggul	DINAS PERUMAHAN, KAWASAN PERMUKIMAN DAN LINGKUNGAN HIDUP	500 m	Ya	Ya	Ya	Ya	DEPOK - PANGGUL	Jalan Lingkungan	3	5	5,4	5,4	7,2	10,5	5	2,7	2,7	4	50,9
106	SURYANTO	Pembangunan Jalan Paving skala Lingkungan dan pelengkapnya (TPJ dan Saluran Air)	peningkatan jalan lingkungan dengan pemasangan paving	Dusun Warakan, Desa Depok, Kecamatan Panggul	DINAS PERUMAHAN, KAWASAN PERMUKIMAN DAN LINGKUNGAN HIDUP	500 m	Ya	Ya	Ya	Ya	DEPOK - PANGGUL	Jalan Lingkungan	3	5	5,4	5,4	7,2	10,5	5	2,7	2,7	4	50,9

No.	Pengusul	Usulan Kegiatan	Permasalahan	Alamat	Perangkat Daerah	Rekomendasi Volume	Kewenangan Pemkab	Lokasi Sesuai RTRW	Kesiapan lahan (clear and clean)	Telah dilengkapi dengan dokumen perencanaan	Desa/Kel - Kecamatan	Jenis Paket Pekerjaan	Memiliki pengaruh yang besar terhadap pencapaian pembangunan nasional (SDGs, PSN, Program Pusat)	Mendukung capaian Standar Pelayanan Minimal (SPM)	Memberikan Dampak terhadap daerah dan masyarakat	Memiliki daya ungkit yang signifikan terhadap pembangunan daerah	Kemungkinan atau kemudahannya untuk ditangani	Relevan dengan visi dan misi, program kepala daerah terpilih	Mendukung Akses Pelayanan Dasar (Pendidikan dan Kesehatan), Perekonomian, Pariwisata, Kawasan Perbatasan	Tingkat Keparahan/ Urgensi Dibutuhkan Pembangunan/ Rehab/ Pengadaan	Meningkatkan pemberdayaan dan partisipasi masyarakat	Kelengkapan Data Pendukung (Lokasi, Foto, Peta, Koordinat, Keterangan)	Keterangan Skoring
													10%	10%	9%	9%	9%	15%	10%	9%	9%	10%	
107	MOH ALI GUFRON	Pembangunan Jalan Paving skala Lingkungan dan pelengkapnya (TPJ dan Saluran Air)	Jalan belum dipaving	Dusun Karangtengah Desa Dongko Kec. Dongko	DINAS PERUMAHAN, KAWASAN PERMUKIMAN DAN LINGKUNGAN HIDUP	800 m	Ya	Ya	Ya	Ya	DONGKO - DONGKO	Jalan Lingkungan	3	5	5,4	5,4	7,2	10,5	5	2,7	2,7	4	50,9
108	MOH ALI GUFRON	Pembangunan Jalan Paving skala Lingkungan dan pelengkapnya (TPJ dan Saluran Air)	Jalan belum dipaving	Dusun Blimbing Desa Dongko Kec. Dongko	DINAS PERUMAHAN, KAWASAN PERMUKIMAN DAN LINGKUNGAN HIDUP	750 m	Ya	Ya	Ya	Ya	DONGKO - DONGKO	Jalan Lingkungan	3	5	5,4	5,4	7,2	10,5	5	2,7	2,7	4	50,9
109	MOH ALI GUFRON	Pembangunan Jalan Paving skala Lingkungan dan pelengkapnya (TPJ dan Saluran Air)	Jalan lingkungan belum dipaving	Dusun Klangsur Desa Dongko Kec. Dongko	DINAS PERUMAHAN, KAWASAN PERMUKIMAN DAN LINGKUNGAN HIDUP	1000 m	Ya	Ya	Ya	Ya	DONGKO - DONGKO	Jalan Lingkungan	3	5	5,4	5,4	7,2	10,5	5	2,7	2,7	4	50,9
110	PRANOTO	Pembangunan Jalan Paving skala Lingkungan dan pelengkapnya (TPJ dan Saluran Air)	Memperbaikan jalan rusak pada lingkungan di Desa Depok	Dusun Warakan Desa Depok Kecamatan Panggul	DINAS PERUMAHAN, KAWASAN PERMUKIMAN DAN LINGKUNGAN HIDUP	350 m	Ya	Ya	Ya	Ya	DEPOK - PANGGUL	Jalan Lingkungan	3	5	5,4	5,4	7,2	10,5	5	2,7	2,7	4	50,9
111	PRANOTO	Pembangunan Jalan Paving skala Lingkungan dan pelengkapnya (TPJ dan Saluran Air)	Memperbaikan jalan rusak pada lingkungan di Desa Depok	Dusun Depok Desa Depok Kecamatan Panggul	DINAS PERUMAHAN, KAWASAN PERMUKIMAN DAN LINGKUNGAN HIDUP	350 m	Ya	Ya	Ya	Ya	DEPOK - PANGGUL	Jalan Lingkungan	3	5	5,4	5,4	7,2	10,5	5	2,7	2,7	4	50,9

No.	Pengusul	Usulan Kegiatan	Permasalahan	Alamat	Perangkat Daerah	Rekomendasi Volume	Kewenangan Pemkab	Lokasi Sesuai RTRW	Kesiapan lahan (clear and clean)	Telah dilengkapi dengan dokumen perencanaan	Desa/Kel - Kecamatan	Jenis Paket Pekerjaan	Memiliki pengaruh yang besar terhadap pencapaian pembangunan nasional (SDGs, PSN, Program Pusat)	Mendukung capaian Standar Pelayanan Minimal (SPM)	Memberikan Dampak terhadap daerah dan masyarakat	Memiliki daya ungkit yang signifikan terhadap pembangunan daerah	Kemungkinan atau kemudahannya untuk ditangani	Relevan dengan visi dan misi, program kepala daerah terpilih	Mendukung Akses Pelayanan Dasar (Pendidikan dan Kesehatan), Perekonomian, Pariwisata, Kawasan Perbatasan	Tingkat Keparahan/ Urgensi Dibutuhkan Pembangunan/ Rehab/ Pengadaan	Meningkatkan pemberdayaan dan partisipasi masyarakat	Kelengkapan Data Pendukung (Lokasi, Foto, Peta, Koordinat, Keterangan)	Keterangan Skoring
													10%	10%	9%	9%	9%	15%	10%	9%	9%	10%	
112	MUGIANTO, S.Pd., M.H.	Pembangunan Jalan Paving skala Lingkungan dan pelengkapnya (TPJ dan Saluran Air)	jalan lingkungan rusak	Dusun Bonsari Desa Pandean Kecamatan Dongko	DINAS PERUMAHAN, KAWASAN PERMUKIMAN DAN LINGKUNGAN HIDUP	500 m	Ya	Ya	Ya	Ya	PANDEAN - DONGKO	Jalan Lingkungan	3	5	5,4	5,4	7,2	10,5	5	2,7	2,7	4	50,9
113	PRANOTO	Pembangunan Jalan Paving skala Lingkungan dan pelengkapnya (TPJ dan Saluran Air)	Memeperbaiki jalan rusak pada lingkungan Desa Dongko	Rt 55 Dusun Dongko Desa Dongko Kecamatan Dongko	DINAS PERUMAHAN, KAWASAN PERMUKIMAN DAN LINGKUNGAN HIDUP	350 m2	Ya	Ya	Ya	Ya	DONGKO - DONGKO	Jalan Lingkungan	3	5	5,4	5,4	7,2	10,5	5	2,7	2,7	4	50,9
114	PRANOTO	Pembangunan Jalan Paving skala Lingkungan dan pelengkapnya (TPJ dan Saluran Air)	Memeperbaiki jalan rusak pada lingkungan Desa Dongko	Rt 37 Dusun Dongko Desa Dongko Kecamatan Dongko	DINAS PERUMAHAN, KAWASAN PERMUKIMAN DAN LINGKUNGAN HIDUP	350 m2	Ya	Ya	Ya	Ya	DONGKO - DONGKO	Jalan Lingkungan	3	5	5,4	5,4	7,2	10,5	5	2,7	2,7	4	50,9
115	PRANOTO	Pembangunan Jalan Paving skala Lingkungan dan pelengkapnya (TPJ dan Saluran Air)	Memeperbaiki jalan rusak pada lingkungan Desa Dongko	Dusun Krajan Desa Dongko Kecamatan Dongko	DINAS PERUMAHAN, KAWASAN PERMUKIMAN DAN LINGKUNGAN HIDUP	350 m2	Ya	Ya	Ya	Ya	DONGKO - DONGKO	Jalan Lingkungan	3	5	5,4	5,4	7,2	10,5	5	2,7	2,7	4	50,9
116	MOH ALI GUFRON	Pembangunan Jalan Paving skala Lingkungan dan pelengkapnya (TPJ dan Saluran Air)	Jalan Lingkungan belum dipaving	Dusun Kasigan Desa Dongko Kec. Dongko	DINAS PERUMAHAN, KAWASAN PERMUKIMAN DAN LINGKUNGAN HIDUP	1000 m2	Ya	Ya	Ya	Ya	DONGKO - DONGKO	Jalan Lingkungan	3	5	5,4	5,4	7,2	10,5	5	2,7	2,7	4	50,9

No.	Pengusul	Usulan Kegiatan	Permasalahan	Alamat	Perangkat Daerah	Rekomendasi Volume	Kewenangan Pemkab	Lokasi Sesuai RTRW	Kesiapan lahan (clear and clean)	Telah dilengkapi dengan dokumen perencanaan	Desa/Kel - Kecamatan	Jenis Paket Pekerjaan	Memiliki pengaruh yang besar terhadap pencapaian pembangunan nasional (SDGs, PSN, Program Pusat)	Mendukung capaian Standar Pelayanan Minimal (SPM)	Memberikan Dampak terhadap daerah dan masyarakat	Memiliki daya ungkit yang signifikan terhadap pembangunan daerah	Kemungkinan atau kemudahannya untuk ditangani	Relevan dengan visi dan misi, program kepala daerah terpilih	Mendukung Akses Pelayanan Dasar (Pendidikan dan Kesehatan), Perekonomian, Pariwisata, Kawasan Perbatasan	Tingkat Keparahan/ Urgensi Dibutuhkan Pembangunan/ Rehab/ Pengadaan	Meningkatkan pemberdayaan dan partisipasi masyarakat	Kelengkapan Data Pendukung (Lokasi, Foto, Peta, Koordinat, Keterangan)	Keterangan Skoring
													10%	10%	9%	9%	9%	15%	10%	9%	9%	10%	
117	PUGUH PURNOMO, S.E.	Pengadaan Alat Penerangan Jalan	Penerangan jalan masih kurang sehingga warga merasa kurang aman dalam melakukan aktivitas perjalanan di malam hari.	Desa Nglongsor	DINAS PERHUBUNGAN	1 paket	Ya	Ya	Ya	Ya	NGLONGSOR - TUGU	PJU	3	5	9	9	9	3	6	0	2,7	4	50,7
118	PUGUH PURNOMO, S.E.	Pembangunan Jalan Paving skala Lingkungan dan pelengkapnya (TPJ dan Saluran Air)	Kondisi jalan sudah tidak memadai sehingga perlu dilakukan pavingisasi untuk kenyamanan masyarakat pengguna jalan.	Dusun Kawedusan, Desa Sambirejo	DINAS PERUMAHAN, KAWASAN PERMUKIMAN DAN LINGKUNGAN HIDUP	500 m	Ya	Ya	Ya	Ya	SAMBIREJO - TRENGGALEK	Jalan Lingkungan	1	5	5,4	5,4	9	10,5	5	2,7	2,7	4	50,7
119	MUGIANTO, S.Pd., M.H.	Pembangunan Jalan Paving skala Lingkungan dan pelengkapnya (TPJ dan Saluran Air)	jalan lingkungan rabat beton kanan kiri rusak saat hujan jalan licin	RT 13 Dusun Banaran Desa Karangtengah,kecamatan Panggul	DINAS PERUMAHAN, KAWASAN PERMUKIMAN DAN LINGKUNGAN HIDUP	600 m	Ya	Ya	Ya	Ya	KARANGTENGAH - PANGGUL	Jalan Lingkungan	3	5	5,4	5,4	7,2	10,5	3	4,5	2,7	4	50,7
120	NUR EFENDI	Pembangunan Jalan Paving skala Lingkungan dan pelengkapnya (TPJ dan Saluran Air)	Peningkatan jalan lingkungan dengan pemasangan paving	RT.08, RW.02, Dusun Karanggayam, Desa Karangsoko , Kecamatan Trenggalek,	DINAS PERUMAHAN, KAWASAN PERMUKIMAN DAN LINGKUNGAN HIDUP	800 m	Ya	Ya	Ya	Ya	KARANGSOKO - TRENGGALEK	Jalan Lingkungan	3	5	5,4	5,4	9	10,5	3	2,7	2,7	4	50,7

No.	Pengusul	Usulan Kegiatan	Permasalahan	Alamat	Perangkat Daerah	Rekomendasi Volume	Kewenangan Pemkab	Lokasi Sesuai RTRW	Kesiapan lahan (clear and clean)	Telah dilengkapi dengan dokumen perencanaan	Desa/Kel - Kecamatan	Jenis Paket Pekerjaan	Memiliki pengaruh yang besar terhadap pencapaian pembangunan nasional (SDGs, PSN, Program Pusat)	Mendukung capaian Standar Pelayanan Minimal (SPM)	Memberikan Dampak terhadap daerah dan masyarakat	Memiliki daya ungkit yang signifikan terhadap pembangunan daerah	Kemungkinan atau kemudahannya untuk ditangani	Relevan dengan visi dan misi, program kepala daerah terpilih	Mendukung Akses Pelayanan Dasar (Pendidikan dan Kesehatan), Perekonomian, Pariwisata, Kawasan Perbatasan	Tingkat Keparahan/ Urgensi Dibutuhkan Pembangunan/ Rehab/ Pengadaan	Meningkatkan pemberdayaan dan partisipasi masyarakat	Kelengkapan Data Pendukung (Lokasi, Foto, Peta, Koordinat, Keterangan)	Keterangan Skoring
													10%	10%	9%	9%	9%	15%	10%	9%	9%	10%	
121	SURYANTO	Pembangunan Jalan Paving skala Lingkungan dan pelengkapnya (TPJ dan Saluran Air)	peningkatan jalan lingkungan dengan pemasangan paving	Dusun Karangtengah, Desa Karangtengah, Kecamatan Panggul	DINAS PERUMAHAN, KAWASAN PERMUKIMAN DAN LINGKUNGAN HIDUP	500 m	Ya	Ya	Ya	Ya	KARANGTENGAH - PANGGUL	Jalan Lingkungan	3	5	5,4	5,4	7,2	10,5	3	4,5	2,7	4	50,7
122	MOH ALI GUFRON	Pembangunan Jalan Paving skala Lingkungan dan pelengkapnya (TPJ dan Saluran Air)	Jalan belum dipaving	Dusun Nglangon Desa Cakul Kec. Dongko	DINAS PERUMAHAN, KAWASAN PERMUKIMAN DAN LINGKUNGAN HIDUP	1000 m2	Ya	Ya	Ya	Ya	CAKUL - DONGKO	Jalan Lingkungan	3	5	5,4	5,4	7,2	10,5	3	4,5	2,7	4	50,7
123	MUGIANTO, S.Pd., M.H.	Pembangunan Jalan Paving skala Lingkungan dan pelengkapnya (TPJ dan Saluran Air)	Jalan lingkungan masih tanah liat sehingga saat hujan tidak bisa di lewati kendaran	RT 15 - 16 Dusun Banaran Desa Karangtengah Kecamatan Panggul	DINAS PERUMAHAN, KAWASAN PERMUKIMAN DAN LINGKUNGAN HIDUP	300 m	Ya	Ya	Ya	Ya	KARANGTENGAH - PANGGUL	Jalan Lingkungan	3	5	5,4	5,4	7,2	10,5	3	4,5	2,7	4	50,7
124	PRANOTO	Pembangunan Jalan Paving skala Lingkungan dan pelengkapnya (TPJ dan Saluran Air)	Memperbaikan jalan rusak pada lingkungan di Desa Karangtengah	Dusun Krajan Desa Karangtengah Kecamatan Panggul	DINAS PERUMAHAN, KAWASAN PERMUKIMAN DAN LINGKUNGAN HIDUP	350 m2	Ya	Ya	Ya	Ya	KARANGTENGAH - PANGGUL	Jalan Lingkungan	3	5	5,4	5,4	7,2	10,5	3	4,5	2,7	4	50,7
125	MUGIANTO, S.Pd., M.H.	Pembangunan Jalan Paving skala Lingkungan dan pelengkapnya (TPJ dan Saluran Air)	Jalan Lingkungan Rabat beton Rusak Sehingga sulit dilalui kendaran	RT 26 - 29 Dusun Nglaran Desa Cakul Kecamatan Dongko	DINAS PERUMAHAN, KAWASAN PERMUKIMAN DAN LINGKUNGAN HIDUP	600 m	Ya	Ya	Ya	Ya	CAKUL - DONGKO	Jalan Lingkungan	3	5	5,4	5,4	7,2	10,5	3	4,5	2,7	4	50,7

No.	Pengusul	Usulan Kegiatan	Permasalahan	Alamat	Perangkat Daerah	Rekomendasi Volume	Kewenangan Pemkab	Lokasi Sesuai RTRW	Kesiapan lahan (clear and clean)	Telah dilengkapi dengan dokumen perencanaan	Desa/Kel - Kecamatan	Jenis Paket Pekerjaan	Memiliki pengaruh yang besar terhadap pencapaian pembangunan nasional (SDGs, PSN, Program Pusat)	Mendukung capaian Standar Pelayanan Minimal (SPM)	Memberikan Dampak terhadap daerah dan masyarakat	Memiliki daya ungkit yang signifikan terhadap pembangunan daerah	Kemungkinan atau kemudahannya untuk ditangani	Relevan dengan visi dan misi, program kepala daerah terpilih	Mendukung Akses Pelayanan Dasar (Pendidikan dan Kesehatan), Perekonomian, Pariwisata, Kawasan Perbatasan	Tingkat Keparahan/ Urgensi Dibutuhkan Pembangunan/ Rehab/ Pengadaan	Meningkatkan pemberdayaan dan partisipasi masyarakat	Kelengkapan Data Pendukung (Lokasi, Foto, Peta, Koordinat, Keterangan)	Keterangan Skoring
													10%	10%	9%	9%	9%	15%	10%	9%	9%	10%	
126	MUGIANTO, S.Pd., M.H.	Pembangunan Jalan Paving skala Lingkungan dan pelengkapnya (TPJ dan Saluran Air)	jalan lingkungan masih tanah saat hujan tidak bisa dilalui kendaraan	RT 32 -34 Dusun Ngasinan Desa Cakul Kecamata Dongko	DINAS PERUMAHAN, KAWASAN PERMUKIMAN DAN LINGKUNGAN HIDUP	400 m	Ya	Ya	Ya	Ya	CAKUL - DONGKO	Jalan Lingkungan	3	5	5,4	5,4	7,2	10,5	3	4,5	2,7	4	50,7
127	MUGIANTO, S.Pd., M.H.	Pembangunan Jalan Paving skala Lingkungan dan pelengkapnya (TPJ dan Saluran Air)	Jalan lingkungan Rabat beton rusah sehingga sulit di lalui kendaraan.	RT 35 -37 Dusun Juron Desa Cakul Kecamata Dongko	DINAS PERUMAHAN, KAWASAN PERMUKIMAN DAN LINGKUNGAN HIDUP	500 m	Ya	Ya	Ya	Ya	CAKUL - DONGKO	Jalan Lingkungan	3	5	5,4	5,4	7,2	10,5	3	4,5	2,7	4	50,7
128	MUGIANTO, S.Pd., M.H.	Pembangunan Jalan Paving skala Lingkungan dan pelengkapnya (TPJ dan Saluran Air)	Jalan lingkungan Beton rusak	RT 40 - 44 Dusun Klandri Desa Cakul Kecamatan Dongko	DINAS PERUMAHAN, KAWASAN PERMUKIMAN DAN LINGKUNGAN HIDUP	500 m	Ya	Ya	Ya	Ya	CAKUL - DONGKO	Jalan Lingkungan	3	5	5,4	5,4	7,2	10,5	3	4,5	2,7	4	50,7
129	MUGIANTO, S.Pd., M.H.	Pembangunan Jalan Paving skala Lingkungan dan pelengkapnya (TPJ dan Saluran Air)	Jalan lingkungan masih Tanah	Dukuh Sono Dusun Nginjen Desa Karangtengah Kecamatan Panggul	DINAS PERUMAHAN, KAWASAN PERMUKIMAN DAN LINGKUNGAN HIDUP	300 m	Ya	Ya	Ya	Ya	KARANGTENGAH - PANGGUL	Jalan Lingkungan	3	5	5,4	5,4	7,2	10,5	3	4,5	2,7	4	50,7
130	PRANOTO	Pembangunan Jalan Paving skala Lingkungan dan pelengkapnya (TPJ dan Saluran Air)	Memeperbaiki jalan rusak pada lingkungan Desa Petung	Rt 23 Dusun Krajan Desa Petung Kecamatan Dongko	DINAS PERUMAHAN, KAWASAN PERMUKIMAN DAN LINGKUNGAN HIDUP	350 m	Ya	Ya	Ya	Ya	PETUNG - DONGKO	Jalan Lingkungan	3	5	5,4	5,4	7,2	10,5	3	4,5	2,7	4	50,7

No.	Pengusul	Usulan Kegiatan	Permasalahan	Alamat	Perangkat Daerah	Rekomendasi Volume	Kewenangan Pemkab	Lokasi Sesuai RTRW	Kesiapan lahan (clear and clean)	Telah dilengkapi dengan dokumen perencanaan	Desa/Kel - Kecamatan	Jenis Paket Pekerjaan	Memiliki pengaruh yang besar terhadap pencapaian pembangunan nasional (SDGs, PSN, Program Pusat)	Mendukung capaian Standar Pelayanan Minimal (SPM)	Memberikan Dampak terhadap daerah dan masyarakat	Memiliki daya ungkit yang signifikan terhadap pembangunan daerah	Kemungkinan atau kemudahannya untuk ditangani	Relevan dengan visi dan misi, program kepala daerah terpilih	Mendukung Akses Pelayanan Dasar (Pendidikan dan Kesehatan), Perekonomian, Pariwisata, Kawasan Perbatasan	Tingkat Keparahan/ Urgensi Dibutuhkan Pembangunan/ Rehab/ Pengadaan	Meningkatkan pemberdayaan dan partisipasi masyarakat	Kelengkapan Data Pendukung (Lokasi, Foto, Peta, Koordinat, Keterangan)	Keterangan Skoring
													10%	10%	9%	9%	9%	15%	10%	9%	9%	10%	
131	SUMARNO, S.T.	Pembangunan Jalan Paving skala Lingkungan dan pelengkapnya (TPJ dan Saluran Air)	Jalan lingkungan belum dipaving	RT. 7 Desa Nglinggis Kec. Tugu	DINAS PERUMAHAN, KAWASAN PERMUKIMAN DAN LINGKUNGAN HIDUP	800 m2	Ya	Ya	Ya	Ya	NGLINGGIS - TUGU	Jalan Lingkungan	3	5	5,4	5,4	9	4,5	7	4,5	2,7	4	50,5
132	SUSILO DARMONO	Rehabilitasi Bangunan Perkuatan Tebing Sungai (Talud, Bronjong)	Talud perlu direhab dan diperkuat	RT. 04 RW. 02 Dusun Krajan Desa Sumberdadi Kec. Trenggalek	DINAS PEKERJAAN UMUM DAN PENATAAN RUANG	72 m2	Ya	Ya	Ya	Ya	SUMBERDADI - TRENGGALEK	Talud/ Bronjong	3	5	5,4	5,4	9	12	1	2,7	2,7	4	50,2
133	IMAM MUSLICH HUDDIN, S.E.	Bangunan Pelengkap Jalan	TEMBOK PENAHAN JALAN	RT 001 RW 001 KELURAHAN NGANTRU KECAMATAN TRENGGALEK	DINAS PEKERJAAN UMUM DAN PENATAAN RUANG	200 M	Ya	Ya	Ya	Ya	NGANTRU - TRENGGALEK	TPJ Jalan Kabupaten	3	5	7,2	7,2	9	9	3	0	2,7	4	50,1
134	DHANI WAHYU KURNIAWAN	Pembangunan Jalan Paving skala Lingkungan dan pelengkapnya (TPJ dan Saluran Air)	Kondisi jalan rusak sehingga aktifitas warga kurang lancar	RT. 19 RW. 05 Kel. Surodakan Kec. Trenggalek, Kab. Trenggalek	DINAS PERUMAHAN, KAWASAN PERMUKIMAN DAN LINGKUNGAN HIDUP	1500 m2	Ya	Ya	Ya	Ya	SURODAKAN - TRENGGALEK	Jalan Lingkungan	3	5	5,4	5,4	9	10,5	5	0	2,7	4	50
135	DHANI WAHYU KURNIAWAN	Pembangunan Jalan Paving skala Lingkungan dan pelengkapnya (TPJ dan Saluran Air)	Kondisi Jalan rusak sehingga mobilitas warga kurang lancar	RT. 17 RW. 05 Kel. Surodakan Kec. Trenggalek, Kab. Trenggalek	DINAS PERUMAHAN, KAWASAN PERMUKIMAN DAN LINGKUNGAN HIDUP	1500 m2	Ya	Ya	Ya	Ya	SURODAKAN - TRENGGALEK	Jalan Lingkungan	3	5	5,4	5,4	9	10,5	5	0	2,7	4	50

No.	Pengusul	Usulan Kegiatan	Permasalahan	Alamat	Perangkat Daerah	Rekomendasi Volume	Kewenangan Pemkab	Lokasi Sesuai RTRW	Kesiapan lahan (clear and clean)	Telah dilengkapi dengan dokumen perencanaan	Desa/Kel - Kecamatan	Jenis Paket Pekerjaan	Memiliki pengaruh yang besar terhadap pencapaian pembangunan nasional (SDGs, PSN, Program Pusat)	Mendukung capaian Standar Pelayanan Minimal (SPM)	Memberikan Dampak terhadap daerah dan masyarakat	Memiliki daya ungkit yang signifikan terhadap pembangunan daerah	Kemungkinan atau kemudahannya untuk ditangani	Relevan dengan visi dan misi, program kepala daerah terpilih	Mendukung Akses Pelayanan Dasar (Pendidikan dan Kesehatan), Perekonomian, Pariwisata, Kawasan Perbatasan	Tingkat Keparahan/ Urgensi Dibutuhkan Pembangunan/ Rehab/ Pengadaan	Meningkatkan pemberdayaan dan partisipasi masyarakat	Kelengkapan Data Pendukung (Lokasi, Foto, Peta, Koordinat, Keterangan)	Keterangan Skoring
													10%	10%	9%	9%	9%	15%	10%	9%	9%	10%	
136	MUGIANTO, S.Pd., M.H.	Bangunan Pelengkap Jalan	jalan jurang belum ada tembok penahan jalan	Dukuh Gemblung Dusun Gebang Desa Kertosono Kecamatan Panggul	DINAS PEKERJAAN UMUM DAN PENATAAN RUANG	300 M	Ya	Ya	Ya	Ya	KERTOSONO - PANGGUL	TPJ Jalan Kabupaten	4	5	7,2	7,2	7,2	9	1	2,7	2,7	4	50
137	WAHYU DIANTO	Pembangunan Jalan Paving skala Lingkungan dan pelengkapnya (TPJ dan Saluran Air)	Jalan lingkungan belum dipaving dengan ukuran P = 250 m dan L = 2,5 m	Dusun Sobo Desa Salam Wates Kec. Dongko	DINAS PERUMAHAN, KAWASAN PERMUKIMAN DAN LINGKUNGAN HIDUP	675 m	Ya	Ya	Ya	Ya	SALAMWATES - DONGKO	Jalan Lingkungan	2	5	5,4	5,4	7,2	10,5	5	2,7	2,7	4	49,9
138	TRI SANTOSO, ST.	Pembangunan Jalan Paving skala Lingkungan dan pelengkapnya (TPJ dan Saluran Air)	Jalan lingkingan belum dipaving	Dusun Belang Desa Salamwates Kecamatan Dongko	DINAS PERUMAHAN, KAWASAN PERMUKIMAN DAN LINGKUNGAN HIDUP	500 m	Ya	Ya	Ya	Ya	SALAMWATES - DONGKO	Jalan Lingkungan	2	5	5,4	5,4	7,2	10,5	5	2,7	2,7	4	49,9
139	TRI SANTOSO, ST.	Pembangunan Jalan Paving skala Lingkungan dan pelengkapnya (TPJ dan Saluran Air)	Jalan lingkungan belum dipaving	Dusun Krajan Desa Salam Wates Kecamatan Dongko	DINAS PERUMAHAN, KAWASAN PERMUKIMAN DAN LINGKUNGAN HIDUP	800 m	Ya	Ya	Ya	Ya	SALAMWATES - DONGKO	Jalan Lingkungan	2	5	5,4	5,4	7,2	10,5	5	2,7	2,7	4	49,9
140	TRI SANTOSO, ST.	Pembangunan Jalan Paving skala Lingkungan dan pelengkapnya (TPJ dan Saluran Air)	Jalan lingkungan belum dipaving	Dusun Krajan Desa Salamwates Kecamatan Dongko	DINAS PERUMAHAN, KAWASAN PERMUKIMAN DAN LINGKUNGAN HIDUP	750 m	Ya	Ya	Ya	Ya	SALAMWATES - DONGKO	Jalan Lingkungan	2	5	5,4	5,4	7,2	10,5	5	2,7	2,7	4	49,9

No.	Pengusul	Usulan Kegiatan	Permasalahan	Alamat	Perangkat Daerah	Rekomendasi Volume	Kewenangan Pemkab	Lokasi Sesuai RTRW	Kesiapan lahan (clear and clean)	Telah dilengkapi dengan dokumen perencanaan	Desa/Kel - Kecamatan	Jenis Paket Pekerjaan	Memiliki pengaruh yang besar terhadap pencapaian pembangunan nasional (SDGs, PSN, Program Pusat)	Mendukung capaian Standar Pelayanan Minimal (SPM)	Memberikan Dampak terhadap daerah dan masyarakat	Memiliki daya ungkit yang signifikan terhadap pembangunan daerah	Kemungkinan atau kemudahannya untuk ditangani	Relevan dengan visi dan misi, program kepala daerah terpilih	Mendukung Akses Pelayanan Dasar (Pendidikan dan Kesehatan), Perekonomian, Pariwisata, Kawasan Perbatasan	Tingkat Keparahan/ Urgensi Dibutuhkan Pembangunan/ Rehab/ Pengadaan	Meningkatkan pemberdayaan dan partisipasi masyarakat	Kelengkapan Data Pendukung (Lokasi, Foto, Peta, Koordinat, Keterangan)	Keterangan Skoring
													10%	10%	9%	9%	9%	15%	10%	9%	9%	10%	
141	TRI SANTOSO, ST.	Pembangunan Jalan Paving skala Lingkungan dan pelengkapnya (TPJ dan Saluran Air)	Jalan lingkungan belum dipaving	Dusun Kori Desa Salamwates Kecamatan Dongko	DINAS PERUMAHAN, KAWASAN PERMUKIMAN DAN LINGKUNGAN HIDUP	800 m	Ya	Ya	Ya	Ya	SALAMWATES - DONGKO	Jalan Lingkungan	2	5	5,4	5,4	7,2	10,5	5	2,7	2,7	4	49,9
142	MOH ALI GUFRON	Pembangunan Jalan Paving skala Lingkungan dan pelengkapnya (TPJ dan Saluran Air)	Jalan lingkungan belum dipaving	Dusun Krajan Desa Pringapus Kec. Dongko	DINAS PERUMAHAN, KAWASAN PERMUKIMAN DAN LINGKUNGAN HIDUP	750 m	Ya	Ya	Ya	Ya	PRINGAPUS DONGKO	Jalan Lingkungan	2	5	5,4	5,4	7,2	10,5	5	2,7	2,7	4	49,9
143	MOH ALI GUFRON	Pembangunan Jalan Paving skala Lingkungan dan pelengkapnya (TPJ dan Saluran Air)	Jalan belum dipaving	Dusun Sobo Desa Pringapus Kec. Dongko	DINAS PERUMAHAN, KAWASAN PERMUKIMAN DAN LINGKUNGAN HIDUP	800 m	Ya	Ya	Ya	Ya	PRINGAPUS DONGKO	Jalan Lingkungan	2	5	5,4	5,4	7,2	10,5	5	2,7	2,7	4	49,9
144	PRANOTO	Pembangunan Jalan Paving skala Lingkungan dan pelengkapnya (TPJ dan Saluran Air)	Memperbaikan jalan rusak pada lingkungan di Desa Ngrencak	Dusun Kasihan Desa Ngrencak Kecamatan Panggul	DINAS PERUMAHAN, KAWASAN PERMUKIMAN DAN LINGKUNGAN HIDUP	350 m2	Ya	Ya	Ya	Ya	NGRENCAK - PANGGUL	Jalan Lingkungan	4	5	5,4	5,4	7,2	10,5	3	2,7	2,7	4	49,9
145	PRANOTO	Pembangunan Jalan Paving skala Lingkungan dan pelengkapnya (TPJ dan Saluran Air)	Memperbaikan jalan rusak pada lingkungan di Desa Ngrencak	Rt 18, 19 Dusun Kasihan Desa Ngrencak Kecamatan Panggul	DINAS PERUMAHAN, KAWASAN PERMUKIMAN DAN LINGKUNGAN HIDUP	350 m2	Ya	Ya	Ya	Ya	NGRENCAK - PANGGUL	Jalan Lingkungan	4	5	5,4	5,4	7,2	10,5	3	2,7	2,7	4	49,9

No.	Pengusul	Usulan Kegiatan	Permasalahan	Alamat	Perangkat Daerah	Rekomendasi Volume	Kewenangan Pemkab	Lokasi Sesuai RTRW	Kesiapan lahan (clear and clean)	Telah dilengkapi dengan dokumen perencanaan	Desa/Kel - Kecamatan	Jenis Paket Pekerjaan	Memiliki pengaruh yang besar terhadap pencapaian pembangunan nasional (SDGs, PSN, Program Pusat)	Mendukung capaian Standar Pelayanan Minimal (SPM)	Memberikan Dampak terhadap daerah dan masyarakat	Memiliki daya ungkit yang signifikan terhadap pembangunan daerah	Kemungkinan atau kemudahannya untuk ditangani	Relevan dengan visi dan misi, program kepala daerah terpilih	Mendukung Akses Pelayanan Dasar (Pendidikan dan Kesehatan), Perekonomian, Pariwisata, Kawasan Perbatasan	Tingkat Keparahan/ Urgensi Dibutuhkan Pembangunan/ Rehab/ Pengadaan	Meningkatkan pemberdayaan dan partisipasi masyarakat	Kelengkapan Data Pendukung (Lokasi, Foto, Peta, Koordinat, Keterangan)	Keterangan Skoring
													10%	10%	9%	9%	9%	15%	10%	9%	9%	10%	
146	PRANOTO	Pembangunan Jalan Paving skala Lingkungan dan pelengkapnya (TPJ dan Saluran Air)	Memperbaikan jalan rusak pada lingkungan di Desa Ngrencak	Dusun Pucung Desa Ngrencak Kecamatan Panggul	DINAS PERUMAHAN, KAWASAN PERMUKIMAN DAN LINGKUNGAN HIDUP	350 m2	Ya	Ya	Ya	Ya	NGRENCAK - PANGGUL	Jalan Lingkungan	4	5	5,4	5,4	7,2	10,5	3	2,7	2,7	4	49,9
147	PRANOTO	Pembangunan Jalan Paving skala Lingkungan dan pelengkapnya (TPJ dan Saluran Air)	Memperbaikan jalan rusak pada lingkungan di Desa Ngrencak	Dusun Krajan Desa Ngrencak Kecamatan Panggul	DINAS PERUMAHAN, KAWASAN PERMUKIMAN DAN LINGKUNGAN HIDUP	350 m2	Ya	Ya	Ya	Ya	NGRENCAK - PANGGUL	Jalan Lingkungan	4	5	5,4	5,4	7,2	10,5	3	2,7	2,7	4	49,9
148	MUGIANTO, S.Pd., M.H.	Pembangunan Jalan Paving skala Lingkungan dan pelengkapnya (TPJ dan Saluran Air)	jalan lingkungan rabat beton rusak saat hujan sulit di lalui kendaraan	Desa Pringapus kecamatan Dongko	DINAS PERUMAHAN, KAWASAN PERMUKIMAN DAN LINGKUNGAN HIDUP	600 m	Ya	Ya	Ya	Ya	PRINGAPUS - DONGKO	Jalan Lingkungan	2	5	5,4	5,4	7,2	10,5	5	2,7	2,7	4	49,9
149	MUGIANTO, S.Pd., M.H.	Pembangunan Jalan Paving skala Lingkungan dan pelengkapnya (TPJ dan Saluran Air)	jalan lingkungan rabat beton rusak	RT 20 Kasihan Desa ngrencak Kecamatan Panggul	DINAS PERUMAHAN, KAWASAN PERMUKIMAN DAN LINGKUNGAN HIDUP	500 m	Ya	Ya	Ya	Ya	NGRENCAK - PANGGUL	Jalan Lingkungan	4	5	5,4	5,4	7,2	10,5	3	2,7	2,7	4	49,9
150	MUGIANTO, S.Pd., M.H.	Pembangunan Jalan Paving skala Lingkungan dan pelengkapnya (TPJ dan Saluran Air)	jalan lingkunga masih tanah liat sehingga saat hujan sulit di lalui kendaraan	RT 30 - 35 Picis Desa Pringapus Kecamatan Dongko	DINAS PERUMAHAN, KAWASAN PERMUKIMAN DAN LINGKUNGAN HIDUP	600 m	Ya	Ya	Ya	Ya	PRINGAPUS - DONGKO	Jalan Lingkungan	2	5	5,4	5,4	7,2	10,5	5	2,7	2,7	4	49,9

No.	Pengusul	Usulan Kegiatan	Permasalahan	Alamat	Perangkat Daerah	Rekomendasi Volume	Kewenangan Pemkab	Lokasi Sesuai RTRW	Kesiapan lahan (clear and clean)	Telah dilengkapi dengan dokumen perencanaan	Desa/Kel - Kecamatan	Jenis Paket Pekerjaan	Memiliki pengaruh yang besar terhadap pencapaian pembangunan nasional (SDGs, PSN, Program Pusat)	Mendukung capaian Standar Pelayanan Minimal (SPM)	Memberikan Dampak terhadap daerah dan masyarakat	Memiliki daya ungkit yang signifikan terhadap pembangunan daerah	Kemungkinan atau kemudahannya untuk ditangani	Relevan dengan visi dan misi, program kepala daerah terpilih	Mendukung Akses Pelayanan Dasar (Pendidikan dan Kesehatan), Perekonomian, Pariwisata, Kawasan Perbatasan	Tingkat Keparahan/ Urgensi Dibutuhkan Pembangunan/ Rehab/ Pengadaan	Meningkatkan pemberdayaan dan partisipasi masyarakat	Kelengkapan Data Pendukung (Lokasi, Foto, Peta, Koordinat, Keterangan)	Keterangan Skoring
													10%	10%	9%	9%	9%	15%	10%	9%	9%	10%	
151	PRANOTO	Pembangunan Jalan Paving skala Lingkungan dan pelengkapnya (TPJ dan Saluran Air)	Memeperbaiki jalan rusak pada lingkungan Desa Salamwates	Dusun Krajan Desa Salamwates Kecamatan Dongko	DINAS PERUMAHAN, KAWASAN PERMUKIMAN DAN LINGKUNGAN HIDUP	350 m2	Ya	Ya	Ya	Ya	SALAMWATES - DONGKO	Jalan Lingkungan	2	5	5,4	5,4	7,2	10,5	5	2,7	2,7	4	49,9
152	PRANOTO	Pembangunan Jalan Paving skala Lingkungan dan pelengkapnya (TPJ dan Saluran Air)	Memeperbaiki jalan rusak pada lingkungan Desa Salamwates	Dusun Banar Desa Salamwates Kecamatan Dongko	DINAS PERUMAHAN, KAWASAN PERMUKIMAN DAN LINGKUNGAN HIDUP	350 m	Ya	Ya	Ya	Ya	SALAMWATES - DONGKO	Jalan Lingkungan	2	5	5,4	5,4	7,2	10,5	5	2,7	2,7	4	49,9
153	PRANOTO	Pembangunan Jalan Paving skala Lingkungan dan pelengkapnya (TPJ dan Saluran Air)	Memeperbaiki jalan rusak pada lingkungan Desa Salamwates	Dusun Kori Desa Salamwates Kecamatan Dongko	DINAS PERUMAHAN, KAWASAN PERMUKIMAN DAN LINGKUNGAN HIDUP	350 m	Ya	Ya	Ya	Ya	SALAMWATES - DONGKO	Jalan Lingkungan	2	5	5,4	5,4	7,2	10,5	5	2,7	2,7	4	49,9
154	PUGUH PURNOMO, S.E.	Bangunan Pelengkap Jalan	Kondisi jalan masih labil sehingga perlu dibangun Tembok Penahan Jalan (TPJ).	Dsn. Sumbermadu, Desa Pucanganak	DINAS PEKERJAAN UMUM DAN PENATAAN RUANG	300 M	Ya	Ya	Ya	Ya	PUCANGANAK - TUGU	TPJ Jalan Kabupaten	4	5	7,2	7,2	9	3	5	2,7	2,7	4	49,8
155	PUGUH PURNOMO, S.E.	Bangunan Pelengkap Jalan	Kondisi tebing labil sehingga sehingga membahayakan bangunan di atasnya, perlu dibangun Tembok Penahan Tanah (TPT).	Dusun Mbubuk, Desa Pucanganak	DINAS PEKERJAAN UMUM DAN PENATAAN RUANG	200 M2	Ya	Ya	Ya	Ya	PUCANGANAK - TUGU	TPT Jalan Kabupaten	4	5	7,2	7,2	9	3	5	2,7	2,7	4	49,8

No.	Pengusul	Usulan Kegiatan	Permasalahan	Alamat	Perangkat Daerah	Rekomendasi Volume	Kewenangan Pemkab	Lokasi Sesuai RTRW	Kesiapan lahan (clear and clean)	Telah dilengkapi dengan dokumen perencanaan	Desa/Kel - Kecamatan	Jenis Paket Pekerjaan	Memiliki pengaruh yang besar terhadap pencapaian pembangunan nasional (SDGs, PSN, Program Pusat)	Mendukung capaian Standar Pelayanan Minimal (SPM)	Memberikan Dampak terhadap daerah dan masyarakat	Memiliki daya ungkit yang signifikan terhadap pembangunan daerah	Kemungkinan atau kemudahannya untuk ditangani	Relevan dengan visi dan misi, program kepala daerah terpilih	Mendukung Akses Pelayanan Dasar (Pendidikan dan Kesehatan), Perekonomian, Pariwisata, Kawasan Perbatasan	Tingkat Keparahan/ Urgensi Dibutuhkan Pembangunan/ Rehab/ Pengadaan	Meningkatkan pemberdayaan dan partisipasi masyarakat	Kelengkapan Data Pendukung (Lokasi, Foto, Peta, Koordinat, Keterangan)	Keterangan Skoring
													10%	10%	9%	9%	9%	15%	10%	9%	9%	10%	
156	NUR EFENDI	Pembangunan Jalan Paving skala Lingkungan dan pelengkapnya (TPJ dan Saluran Air)	Peningkatan jalan lingkungan dengan pemasangan paving	Dusun Jerukgulung, Desa Surenlor, Kecamatan Bendungan	DINAS PERUMAHAN, KAWASAN PERMUKIMAN DAN LINGKUNGAN HIDUP	800 m2	Ya	Ya	Ya	Ya	SURENLOR - BENDUNGAN	Jalan Lingkungan	4	5	5,4	5,4	7,2	4,5	7	4,5	2,7	4	49,7
157	DR. MOH. HUSNI TAHIR HAMID, S.H., M.H. C	Pembangunan Jalan Paving skala Lingkungan dan pelengkapnya (TPJ dan Saluran Air)	prasarana yang saat curah hujan tidak memadai digunakan lalu lintas	Surenlor, desa gembleb, kec. Pogalan	DINAS PERUMAHAN, KAWASAN PERMUKIMAN DAN LINGKUNGAN HIDUP	200 m	Ya	Ya	Ya	Ya	GEMBLEB - POGALAN	Jalan Lingkungan	2	5	5,4	5,4	9	4,5	5	2,7	2,7	8	49,7
158	IMAM MUSLICH HUDDIN, S.E.	Bangunan Pelengkap Jalan	TEMBOK PENAHAN JALAN	DESA GADING KECAMATAN TUGU	DINAS PEKERJAAN UMUM DAN PENATAAN RUANG	200 M	Ya	Ya	Ya	Ya	GADING - TUGU	TPJ Jalan Kabupaten	2	5	7,2	7,2	9	3	5	4,5	2,7	4	49,6
159	SUSILO DARMONO	Rehabilitasi Bangunan Perkuatan Tebing Sungai (Talud, Bronjong)	Tebing sungai rawan longsor	RT. 01 RW. 01 Dusun Tulakan Desa Ngares Kec. Trenggalek	DINAS PEKERJAAN UMUM DAN PENATAAN RUANG	72 m2	Ya	Ya	Ya	Ya	NGARES - TRENGGALEK	Talud/ Bronjong	3	5	5,4	5,4	9	12	3	0	2,7	4	49,5
160	SUSILO DARMONO	Rehabilitasi Bangunan Perkuatan Tebing Sungai (Talud, Bronjong)	Tebing sungai rawan longsor sehingga perlu talud	RT. 16 RW. 05 Kel. Surodakan Kec. Trenggalek	DINAS PEKERJAAN UMUM DAN PENATAAN RUANG	72 m2	Ya	Ya	Ya	Ya	SURODAKAN - TRENGGALEK	Talud/ Bronjong	3	5	5,4	5,4	9	12	3	0	2,7	4	49,5
161	Dra. DJUMIATI	Bangunan Pelengkap Jalan	Tebing jalan rawan longsor	RT. 15 RW. 05 Desa Karanggandu Kec. Watulimo	DINAS PEKERJAAN UMUM DAN PENATAAN RUANG	200 M	Ya	Ya	Ya	Ya	KARANGGANDU - WATULIMO	TPT Jalan Kabupaten	4	5	7,2	7,2	7,2	9	3	0	2,7	4	49,3

No.	Pengusul	Usulan Kegiatan	Permasalahan	Alamat	Perangkat Daerah	Rekomendasi Volume	Kewenangan Pemkab	Lokasi Sesuai RTRW	Kesiapan lahan (clear and clean)	Telah dilengkapi dengan dokumen perencanaan	Desa/Kel - Kecamatan	Jenis Paket Pekerjaan	Memiliki pengaruh yang besar terhadap pencapaian pembangunan nasional (SDGs, PSN, Program Pusat)	Mendukung capaian Standar Pelayanan Minimal (SPM)	Memberikan Dampak terhadap daerah dan masyarakat	Memiliki daya ungkit yang signifikan terhadap pembangunan daerah	Kemungkinan atau kemudahannya untuk ditangani	Relevan dengan visi dan misi, program kepala daerah terpilih	Mendukung Akses Pelayanan Dasar (Pendidikan dan Kesehatan), Perekonomian, Pariwisata, Kawasan Perbatasan	Tingkat Keparahan/ Urgensi Dibutuhkan Pembangunan/ Rehab/ Pengadaan	Meningkatkan pemberdayaan dan partisipasi masyarakat	Kelengkapan Data Pendukung (Lokasi, Foto, Peta, Koordinat, Keterangan)	Keterangan Skoring
													10%	10%	9%	9%	9%	15%	10%	9%	9%	10%	
162	IMAM BASUKI, S.Sos.	Pembangunan Jalan Paving skala Lingkungan dan pelengkapnya (TPJ dan Saluran Air)	Jalan belum dipaving	Dusun Sumber Desa Prigi Kec. Watulimo	DINAS PERUMAHAN, KAWASAN PERMUKIMAN DAN LINGKUNGAN HIDUP	900 m	Ya	Ya	Ya	Ya	PRIGI - WATULIMO	Jalan Lingkungan	4	5	5,4	5,4	7,2	10,5	5	0	2,7	4	49,2
163	SISWOYO, S. Pd.	Pembangunan Jalan Paving skala Lingkungan dan pelengkapnya (TPJ dan Saluran Air)	Jalan belum dipaving	RT. 13 Desa Sawahan Kec. Watulimo	DINAS PERUMAHAN, KAWASAN PERMUKIMAN DAN LINGKUNGAN HIDUP	800 m	Ya	Ya	Ya	Ya	SAWAHAN - WATULIMO	Jalan Lingkungan	4	5	5,4	5,4	7,2	10,5	5	0	2,7	4	49,2
164	KHOIRI, S.Pdi	Pembangunan Jalan Paving skala Lingkungan dan pelengkapnya (TPJ dan Saluran Air)	Kondisi jalan rusak berat sehingga menghambat akses kesarana Pendidikan, Kesehatan, dan Sarana Ekonomi	Rt. 32 Rw. 06 Dusun Prigi, Desa Prigi, Kecamatan Watulimo	DINAS PERUMAHAN, KAWASAN PERMUKIMAN DAN LINGKUNGAN HIDUP	200 m	Ya	Ya	Ya	Ya	PRIGI - WATULIMO	Jalan Lingkungan	4	5	5,4	5,4	7,2	10,5	5	0	2,7	4	49,2
165	IMAM MUSLICH HUDDIN, S.E.	Pembangunan Jalan Paving skala Lingkungan dan pelengkapnya (TPJ dan Saluran Air)	PAVINGISASI LINGKUNGAN	RT 001 RW 001 KELURAHAN NGANTRU KECAMATAN TRENGGALEK	DINAS PERUMAHAN, KAWASAN PERMUKIMAN DAN LINGKUNGAN HIDUP	1000 m	Ya	Ya	Ya	Ya	NGANTRU - TRENGGALEK	Jalan Lingkungan	2	5	5,4	5,4	9	10,5	5	0	2,7	4	49
166	HIDAYAT NUR HASYIM, SH.	Pembangunan Jalan Paving skala Lingkungan dan pelengkapnya (TPJ dan Saluran Air)	JALAN LINGKUNGAN YANG RUSAK DAN TIDAK LAYAK KARENA MASIH BERUPA TANAH	LINGKUNGAN KAUMAN KELURAHAN NGANTRU KEC. TRENGGALEK, Kab. Trenggalek	DINAS PERUMAHAN, KAWASAN PERMUKIMAN DAN LINGKUNGAN HIDUP	200 m	Ya	Ya	Ya	Ya	NGANTRU - TRENGGALEK	Jalan Lingkungan	2	5	5,4	5,4	9	10,5	5	0	2,7	4	49

No.	Pengusul	Usulan Kegiatan	Permasalahan	Alamat	Perangkat Daerah	Rekomendasi Volume	Kewenangan Pemkab	Lokasi Sesuai RTRW	Kesiapan lahan (clear and clean)	Telah dilengkapi dengan dokumen perencanaan	Desa/Kel - Kecamatan	Jenis Paket Pekerjaan	Memiliki pengaruh yang besar terhadap pencapaian pembangunan nasional (SDGs, PSN, Program Pusat)	Mendukung capaian Standar Pelayanan Minimal (SPM)	Memberikan Dampak terhadap daerah dan masyarakat	Memiliki daya ungkit yang signifikan terhadap pembangunan daerah	Kemungkinan atau kemudahannya untuk ditangani	Relevan dengan visi dan misi, program kepala daerah terpilih	Mendukung Akses Pelayanan Dasar (Pendidikan dan Kesehatan), Perekonomian, Pariwisata, Kawasan Perbatasan	Tingkat Keparahan/ Urgensi Dibutuhkan Pembangunan/ Rehab/ Pengadaan	Meningkatkan pemberdayaan dan partisipasi masyarakat	Kelengkapan Data Pendukung (Lokasi, Foto, Peta, Koordinat, Keterangan)	Keterangan Skoring
													10%	10%	9%	9%	9%	15%	10%	9%	9%	10%	
167	AGUS CAHYONO, S.H.I, M.H.I.	Bangunan Pelengkap Jalan	Tembok penahan Tebing (TPT)	RT 27 RW 10, Desa Depok, Kec. Bendungan	DINAS PEKERJAAN UMUM DAN PENATAAN RUANG	200 M2	Ya	Ya	Ya	Ya	DEPOK - BENDUNGAN	TPT Jalan Kabupaten	5	5	7,2	7,2	7,2	3	5	2,7	2,7	4	49
168	SURYANTO	Pembangunan Jalan Paving skala Lingkungan dan pelengkapnya (TPJ dan Saluran Air)	peningkatan jalan lingkungan dengan pemasangan paving	Dusun Depok, Desa Depok, Kecamatan Panggul	DINAS PERUMAHAN, KAWASAN PERMUKIMAN DAN LINGKUNGAN HIDUP	350 m	Ya	Ya	Ya	Ya	DEPOK - PANGGUL	Jalan Lingkungan	3	5	5,4	5,4	7,2	10,5	5	2,7	2,7	2	48,9
169	Dra. DJUMIATI	Pembangunan Jalan Paving skala Lingkungan dan pelengkapnya (TPJ dan Saluran Air)	Dibutuhkan paving jalan lingkungan yang masih makadam rusak berat	RT.04 Dusun Glatik Desa Pakel Kecamatan Watulimo	DINAS PERUMAHAN, KAWASAN PERMUKIMAN DAN LINGKUNGAN HIDUP	100 m	Ya	Ya	Ya	Ya	PAKEL - WATULIMO	Jalan Lingkungan	3	5	5,4	5,4	7,2	10,5	3	2,7	2,7	4	48,9
170	HERU BUDI KUNCORO	Pembangunan Jalan skala Lingkungan dan pelengkapnya (TPJ dan Saluran Air)	Dibutuhkan tembok penahan tebing dan saluran air	RT.20 Dusun Ketah Desa Pakel Kecamatan Watulimo	DINAS PERUMAHAN, KAWASAN PERMUKIMAN DAN LINGKUNGAN HIDUP	100 m	Ya	Ya	Ya	Ya	PAKEL - WATULIMO	Jalan Lingkungan	3	5	5,4	5,4	7,2	10,5	3	2,7	2,7	4	48,9
171	HERU BUDI KUNCORO	Pembangunan Jalan Paving skala Lingkungan dan pelengkapnya (TPJ dan Saluran Air)	Dibutuhkan paving jalan lingkungan masih berupa makadam yg rusak berat	RT.01 Dusun Ketah Desa Pakel Kecamatan Watulimo	DINAS PERUMAHAN, KAWASAN PERMUKIMAN DAN LINGKUNGAN HIDUP	200 m	Ya	Ya	Ya	Ya	PAKEL - WATULIMO	Jalan Lingkungan	3	5	5,4	5,4	7,2	10,5	3	2,7	2,7	4	48,9

No.	Pengusul	Usulan Kegiatan	Permasalahan	Alamat	Perangkat Daerah	Rekomendasi Volume	Kewenangan Pemkab	Lokasi Sesuai RTRW	Kesiapan lahan (clear and clean)	Telah dilengkapi dengan dokumen perencanaan	Desa/Kel - Kecamatan	Jenis Paket Pekerjaan	Memiliki pengaruh yang besar terhadap pencapaian pembangunan nasional (SDGs, PSN, Program Pusat)	Mendukung capaian Standar Pelayanan Minimal (SPM)	Memberikan Dampak terhadap daerah dan masyarakat	Memiliki daya ungkit yang signifikan terhadap pembangunan daerah	Kemungkinan atau kemudahannya untuk ditangani	Relevan dengan visi dan misi, program kepala daerah terpilih	Mendukung Akses Pelayanan Dasar (Pendidikan dan Kesehatan), Perekonomian, Pariwisata, Kawasan Perbatasan	Tingkat Keparahan/ Urgensi Dibutuhkan Pembangunan/ Rehab/ Pengadaan	Meningkatkan pemberdayaan dan partisipasi masyarakat	Kelengkapan Data Pendukung (Lokasi, Foto, Peta, Koordinat, Keterangan)	Keterangan Skoring
													10%	10%	9%	9%	9%	15%	10%	9%	9%	10%	
172	Drs. MUHAMMAD HADI	Pengadaan Alat Penerangan Jalan	Kurangnya alat penerangan jalan sehingga sangat gelap dan membahayakan pengendara yang melintas di jalan	Semanding - Ngadipuro Desa Craken Kecamatan Munjungan	DINAS PERHUBUNGAN	1 paket	Ya	Ya	Ya	Ya	CRAKEN - MUNJUNGAN	PJU	3	5	9	9	7,2	3	6	0	2,7	4	48,9
173	BAMBANG SUTOPO, S.E.	Pembangunan Jalan Paving skala Lingkungan dan pelengkapnya (TPJ dan Saluran Air)	Jalan lingkungan belum dipaving	RT. 10 dan RT. 11 Dusun Ampel Gading Desa Ngembel Kec. Watulimo	DINAS PERUMAHAN, KAWASAN PERMUKIMAN DAN LINGKUNGAN HIDUP	1500 m	Ya	Ya	Ya	Ya	NGEMBEL - WATULIMO	Jalan Lingkungan	3	5	5,4	5,4	7,2	10,5	3	2,7	2,7	4	48,9
174	BAMBANG SUTOPO, S.E.	Pembangunan Jalan Paving skala Lingkungan dan pelengkapnya (TPJ dan Saluran Air)	jalan rusak, setiap hujan susah dilewati, perlu pengerasan jalan lingkungan (pavingisasi)	RT 10 RW 11 Dusun Ampel Gading, Desa Ngembel, Kecamatan Watulimo	DINAS PERUMAHAN, KAWASAN PERMUKIMAN DAN LINGKUNGAN HIDUP	1000 m	Ya	Ya	Ya	Ya	NGEMBEL - WATULIMO	Jalan Lingkungan	3	5	5,4	5,4	7,2	10,5	3	2,7	2,7	4	48,9
175	MUGIANTO, S.Pd., M.H.	Pembangunan Jalan Paving skala Lingkungan dan pelengkapnya (TPJ dan Saluran Air)	Jalan lingkungan rusak sehingga meghambat mobilitas perekonomian warga	RT 53 Desa Talun Kecamatan Dongko	DINAS PERUMAHAN, KAWASAN PERMUKIMAN DAN LINGKUNGAN HIDUP	800 m	Ya	Ya	Ya	Ya	PANDEAN - DONGKO	Jalan Lingkungan	3	5	5,4	5,4	7,2	10,5	5	2,7	2,7	2	48,9
176	PRANOTO	Pembangunan Jalan Paving skala Lingkungan dan pelengkapnya (TPJ dan Saluran Air)	Memperbaikan jalan rusak pada lingkungan di Desa Banjar	Dusun Nambak Desa Banjar Kecamatan Panggul	DINAS PERUMAHAN, KAWASAN PERMUKIMAN DAN LINGKUNGAN HIDUP	350 m	Ya	Ya	Ya	Ya	BANJAR - PANGGUL	Jalan Lingkungan	3	5	5,4	5,4	7,2	10,5	3	2,7	2,7	4	48,9

No.	Pengusul	Usulan Kegiatan	Permasalahan	Alamat	Perangkat Daerah	Rekomendasi Volume	Kewenangan Pemkab	Lokasi Sesuai RTRW	Kesiapan lahan (clear and clean)	Telah dilengkapi dengan dokumen perencanaan	Desa/Kel - Kecamatan	Jenis Paket Pekerjaan	Memiliki pengaruh yang besar terhadap pencapaian pembangunan nasional (SDGs, PSN, Program Pusat)	Mendukung capaian Standar Pelayanan Minimal (SPM)	Memberikan Dampak terhadap daerah dan masyarakat	Memiliki daya ungkit yang signifikan terhadap pembangunan daerah	Kemungkinan atau kemudahannya untuk ditangani	Relevan dengan visi dan misi, program kepala daerah terpilih	Mendukung Akses Pelayanan Dasar (Pendidikan dan Kesehatan), Perekonomian, Pariwisata, Kawasan Perbatasan	Tingkat Keparahan/ Urgensi Dibutuhkan Pembangunan/ Rehab/ Pengadaan	Meningkatkan pemberdayaan dan partisipasi masyarakat	Kelengkapan Data Pendukung (Lokasi, Foto, Peta, Koordinat, Keterangan)	Keterangan Skoring
													10%	10%	9%	9%	9%	15%	10%	9%	9%	10%	
177	MUGIANTO, S.Pd., M.H.	Pembangunan Jalan Paving skala Lingkungan dan pelengkapnya (TPJ dan Saluran Air)	jalan lingkungan rusak sehingga sulit di lalui kendaraan	Dukuh Gemblung Dusun Gebang Desa Kertosono Kecamatan Panggul	DINAS PERUMAHAN, KAWASAN PERMUKIMAN DAN LINGKUNGAN HIDUP	800 m	Ya	Ya	Ya	Ya	KERTOSONO - PANGGUL	Jalan Lingkungan	3	5	5,4	5,4	7,2	10,5	3	2,7	2,7	4	48,9
178	PRANOTO	Pembangunan Jalan Paving skala Lingkungan dan pelengkapnya (TPJ dan Saluran Air)	Memperbaikan jalan rusak pada lingkungan di Desa Kertosono	Dusun Gebang Desa Kertosono Kecamatan Panggul	DINAS PERUMAHAN, KAWASAN PERMUKIMAN DAN LINGKUNGAN HIDUP	350 m2	Ya	Ya	Ya	Ya	KERTOSONO - PANGGUL	Jalan Lingkungan	3	5	5,4	5,4	7,2	10,5	3	2,7	2,7	4	48,9
179	PRANOTO	Pembangunan Jalan Paving skala Lingkungan dan pelengkapnya (TPJ dan Saluran Air)	Memperbaikan jalan rusak pada lingkungan di Desa Ngrambingan	Dusun Krajan Desa Ngrambingan Kecamatan Panggul	DINAS PERUMAHAN, KAWASAN PERMUKIMAN DAN LINGKUNGAN HIDUP	350 m2	Ya	Ya	Ya	Ya	NGRAMBINGAN - PANGGUL	Jalan Lingkungan	3	5	5,4	5,4	7,2	10,5	3	2,7	2,7	4	48,9
180	PUGUH PURNOMO, S.E.	Bangunan Pelengkap Jalan	Kondisi jalan masih labil sehingga perlu dibangun Tembok Penahan Jalan (TPJ).	Desa Tegaren, Kecamatan Tugu	DINAS PEKERJAAN UMUM DAN PENATAAN RUANG	250 M	Ya	Ya	Ya	Ya	TEGAREN - TUGU	TPJ Jalan Kabupaten	3	5	7,2	7,2	9	3	5	2,7	2,7	4	48,8
181	DODING RAHMADI, ST.	Pembangunan sistem Drainase lingkungan dan peningkatan saluran drainase lingkungan	DRAINASE RUSAK	Rt.26 Rw.04 Dsn.Ngegong Ds.Jatiprahu Kec.Karangan	DINAS PEKERJAAN UMUM DAN PENATAAN RUANG	250 m	Ya	Ya	Ya	Ya	JATIPRAHU - KARANGAN	Drainase Lingkungan	2	5	5,4	5,4	9	7,5	5	2,7	2,7	4	48,7

No.	Pengusul	Usulan Kegiatan	Permasalahan	Alamat	Perangkat Daerah	Rekomendasi Volume	Kewenangan Pemkab	Lokasi Sesuai RTRW	Kesiapan lahan (clear and clean)	Telah dilengkapi dengan dokumen perencanaan	Desa/Kel - Kecamatan	Jenis Paket Pekerjaan	Memiliki pengaruh yang besar terhadap pencapaian pembangunan nasional (SDGs, PSN, Program Pusat)	Mendukung capaian Standar Pelayanan Minimal (SPM)	Memberikan Dampak terhadap daerah dan masyarakat	Memiliki daya ungkit yang signifikan terhadap pembangunan daerah	Kemungkinan atau kemudahannya untuk ditangani	Relevan dengan visi dan misi, program kepala daerah terpilih	Mendukung Akses Pelayanan Dasar (Pendidikan dan Kesehatan), Perekonomian, Pariwisata, Kawasan Perbatasan	Tingkat Keparahan/ Urgensi Dibutuhkan Pembangunan/ Rehab/ Pengadaan	Meningkatkan pemberdayaan dan partisipasi masyarakat	Kelengkapan Data Pendukung (Lokasi, Foto, Peta, Koordinat, Keterangan)	Keterangan Skoring
													10%	10%	9%	9%	9%	15%	10%	9%	9%	10%	
182	JOKO HADI SISWANTO, ST.	Pembangunan Jalan Paving skala Lingkungan dan pelengkapnya (TPJ dan Saluran Air)	Jalan lingkungan belum dipaving dengan ukuran P = 150 m dan L = 3 m	Dukuh Pakel Desa Pucanganak Kecamatan Tugu	DINAS PERUMAHAN, KAWASAN PERMUKIMAN DAN LINGKUNGAN HIDUP	450 m	Ya	Ya	Ya	Ya	PUCANGANAK - TUGU	Jalan Lingkungan	3	5	5,4	5,4	9	4,5	7	2,7	2,7	4	48,7
183	PUGUH PURNOMO, S.E.	Pembangunan Jalan Paving skala Lingkungan dan pelengkapnya (TPJ dan Saluran Air)	Kondisi jalan rusak sehingga perlu dilakukan pavingisasi untuk kenyamanan masyarakat pengguna jalan.	Dusun Krajan, Desa Pucanganak	DINAS PERUMAHAN, KAWASAN PERMUKIMAN DAN LINGKUNGAN HIDUP	400 m	Ya	Ya	Ya	Ya	PUCANGANAK - TUGU	Jalan Lingkungan	3	5	5,4	5,4	9	4,5	7	2,7	2,7	4	48,7
184	PUGUH PURNOMO, S.E.	Meningkatkan fungsi dan kondisi jaringan irigasi	Belum adanya parapet yang memadai sehingga perlu dibangun parapet sungai/	Desa Sambirejo, Kec. Trenggalek	DINAS PEKERJAAN UMUM DAN PENATAAN RUANG	175 ml	Ya	Ya	Ya	Ya	SAMBIREJO - TRENGGALEK	Jaringan Irigasi	2	3	5,4	5,4	9	10,5	4	2,7	2,7	4	48,7
185	PUGUH PURNOMO, S.E.	Pembangunan sistem Drainase lingkungan dan peningkatan saluran drainase lingkungan	Belum adanya saluran/drainase yang memadai sehingga air menggenang di jalan.	Desa Ngepeh, Kecamatan Tugu	DINAS PEKERJAAN UMUM DAN PENATAAN RUANG	250 m	Ya	Ya	Ya	Ya	NGEPEH - TUGU	Drainase Lingkungan	2	5	5,4	5,4	9	7,5	5	2,7	2,7	4	48,7
186	Drs. ZAENUDIN	Pembangunan sistem Drainase lingkungan dan peningkatan saluran drainase lingkungan	Lingkungan belum ada drainase	Dusun Krajan Desa Senden Kec. Kampak	DINAS PEKERJAAN UMUM DAN PENATAAN RUANG	250 m	Ya	Ya	Ya	Ya	SENDEN - KAMPAK	Drainase Lingkungan	2	5	5,4	5,4	9	7,5	5	2,7	2,7	4	48,7

No.	Pengusul	Usulan Kegiatan	Permasalahan	Alamat	Perangkat Daerah	Rekomendasi Volume	Kewenangan Pemkab	Lokasi Sesuai RTRW	Kesiapan lahan (clear and clean)	Telah dilengkapi dengan dokumen perencanaan	Desa/Kel - Kecamatan	Jenis Paket Pekerjaan	Memiliki pengaruh yang besar terhadap pencapaian pembangunan nasional (SDGs, PSN, Program Pusat)	Mendukung capaian Standar Pelayanan Minimal (SPM)	Memberikan Dampak terhadap daerah dan masyarakat	Memiliki daya ungkit yang signifikan terhadap pembangunan daerah	Kemungkinan atau kemudahannya untuk ditangani	Relevan dengan visi dan misi, program kepala daerah terpilih	Mendukung Akses Pelayanan Dasar (Pendidikan dan Kesehatan), Perekonomian, Pariwisata, Kawasan Perbatasan	Tingkat Keparahan/ Urgensi Dibutuhkan Pembangunan/ Rehab/ Pengadaan	Meningkatkan pemberdayaan dan partisipasi masyarakat	Kelengkapan Data Pendukung (Lokasi, Foto, Peta, Koordinat, Keterangan)	Keterangan Skoring
													10%	10%	9%	9%	9%	15%	10%	9%	9%	10%	
187	DODING RAHMADI, ST.	Pembangunan sistem Drainase lingkungan dan peningkatan saluran drainase lingkungan	PEMBANGUNAN SALURAN DRAINASE	RT.30 RW.07 DS.JATIPRAHU	DINAS PEKERJAAN UMUM DAN PENATAAN RUANG	250 m	Ya	Ya	Ya	Ya	JATIPRAHU - KARANGAN	Drainase Lingkungan	2	5	5,4	5,4	9	7,5	5	2,7	2,7	4	48,7
188	NUR EFENDI	Meningkatkan fungsi dan kondisi jaringan irigasi	peningkatan saluran irigasi pertanian primer/sekunder	Dusun Sukobanteng, Desa Karangsoko, Kecamatan Trenggalek	DINAS PEKERJAAN UMUM DAN PENATAAN RUANG	175 ml	Ya	Ya	Ya	Ya	KARANGSOKO - TRENGGALEK	Jaringan Irigasi	4	3	5,4	5,4	9	10,5	2	2,7	2,7	4	48,7
189	PUGUH PURNOMO, S.E.	Bangunan Pelengkap Jalan	Kondisi jalan masih labil sehingga perlu dibangun Tembok Penahan Jalan (TPJ).	Dusun Gajah, Desa Duren	DINAS PEKERJAAN UMUM DAN PENATAAN RUANG	250 M	Ya	Ya	Ya	Ya	DUREN - TUGU	TPJ Jalan Kabupaten	3	5	7,2	7,2	9	3	3	4,5	2,7	4	48,6
190	AGUS CAHYONO, S.H.I, M.H.I.	Bangunan Pelengkap Jalan	Pembangunan TPJ PUPR	RT 19, Dusun Gebang, Desa Duren, Kec. Tugu	DINAS PEKERJAAN UMUM DAN PENATAAN RUANG	200 M2	Ya	Ya	Ya	Ya	DUREN - TUGU	TPJ Jalan Kabupaten	3	5	7,2	7,2	9	3	3	4,5	2,7	4	48,6
191	SUBADIANTO	Bangunan Pelengkap Jalan	TPJ PUPR	RT 19, Dusun Gebang, Ds. Duren, Kec. Tugu.	DINAS PEKERJAAN UMUM DAN PENATAAN RUANG	200 M2	Ya	Ya	Ya	Ya	DUREN - TUGU	TPJ Jalan Kabupaten	3	5	7,2	7,2	9	3	3	4,5	2,7	4	48,6
192	IMAM MUSLICH HUDDIN, S.E.	Pembangunan Jalan Paving skala Lingkungan dan pelengkapnya (TPJ dan Saluran Air)	PAVINGISASI LINGKUNGAN	DESA GADING KECAMATAN TUGU	DINAS PERUMAHAN, KAWASAN PERMUKIMAN DAN LINGKUNGAN HIDUP	350 m	Ya	Ya	Ya	Ya	GADING - TUGU	Jalan Lingkungan	1	5	5,4	5,4	9	4,5	7	4,5	2,7	4	48,5

No.	Pengusul	Usulan Kegiatan	Permasalahan	Alamat	Perangkat Daerah	Rekomendasi Volume	Kewenangan Pemkab	Lokasi Sesuai RTRW	Kesiapan lahan (clear and clean)	Telah dilengkapi dengan dokumen perencanaan	Desa/Kel - Kecamatan	Jenis Paket Pekerjaan	Memiliki pengaruh yang besar terhadap pencapaian pembangunan nasional (SDGs, PSN, Program Pusat)	Mendukung capaian Standar Pelayanan Minimal (SPM)	Memberikan Dampak terhadap daerah dan masyarakat	Memiliki daya ungkit yang signifikan terhadap pembangunan daerah	Kemungkinan atau kemudahannya untuk ditangani	Relevan dengan visi dan misi, program kepala daerah terpilih	Mendukung Akses Pelayanan Dasar (Pendidikan dan Kesehatan), Perekonomian, Pariwisata, Kawasan Perbatasan	Tingkat Keparahan/ Urgensi Dibutuhkan Pembangunan/ Rehab/ Pengadaan	Meningkatkan pemberdayaan dan partisipasi masyarakat	Kelengkapan Data Pendukung (Lokasi, Foto, Peta, Koordinat, Keterangan)	Keterangan Skoring
													10%	10%	9%	9%	9%	15%	10%	9%	9%	10%	
193	SITI NGAWATI	Pembangunan Jalan Paving skala Lingkungan dan pelengkapnya (TPJ dan Saluran Air)	Jalan lingkungan belum dipaving	RT. 35 RW. 10 Dusun Bendogolor Desa Wonocoyo Kec. Panggul	DINAS PERUMAHAN, KAWASAN PERMUKIMAN DAN LINGKUNGAN HIDUP	800 m	Ya	Ya	Ya	Ya	WONOCOYO - PANGGUL	Jalan Lingkungan	3	5	5,4	5,4	7,2	10,5	5	0	2,7	4	48,2
194	SITI NGAWATI	Pembangunan Jalan Paving skala Lingkungan dan pelengkapnya (TPJ dan Saluran Air)	Jalan lingkungan belum dipaving	RT.36 RW. 10 Dusun Bendogolor Desa Wonocoyo Kec. Panggul	DINAS PERUMAHAN, KAWASAN PERMUKIMAN DAN LINGKUNGAN HIDUP	700 m	Ya	Ya	Ya	Ya	WONOCOYO - PANGGUL	Jalan Lingkungan	3	5	5,4	5,4	7,2	10,5	5	0	2,7	4	48,2
195	IMAM BASUKI, S.Sos.	Pembangunan Jalan Paving skala Lingkungan dan pelengkapnya (TPJ dan Saluran Air)	Jalan belum dipaving dengan ukuran P = 300 m dan L = 3 m	Dusun Karangsono Desa Karanggandu Kec. Watulimo	DINAS PERUMAHAN, KAWASAN PERMUKIMAN DAN LINGKUNGAN HIDUP	900 m	Ya	Ya	Ya	Ya	KARANGGANDU - WATULIMO	Jalan Lingkungan	3	5	5,4	5,4	7,2	10,5	5	0	2,7	4	48,2
196	Dra. DJUMIATI	Pembangunan Jalan Paving skala Lingkungan dan pelengkapnya (TPJ dan Saluran Air)	Dibutuhkan pembangunan Paving jalan lingkungan yang sudah rusak	RT.08 Dusun Krajan Desa Dukuh Kecamatan Watulimo	DINAS PERUMAHAN, KAWASAN PERMUKIMAN DAN LINGKUNGAN HIDUP	100 m	Ya	Ya	Ya	Ya	DUKUH - WATULIMO	Jalan Lingkungan	3	5	5,4	5,4	7,2	10,5	5	0	2,7	4	48,2
197	SISWOYO, S. Pd.	Pembangunan Jalan Paving skala Lingkungan dan pelengkapnya (TPJ dan Saluran Air)	Jalan lingkungan belum dipaving	TPU Ponggok Desa Dukuh Kec. Watulimo	DINAS PERUMAHAN, KAWASAN PERMUKIMAN DAN LINGKUNGAN HIDUP	1000 m	Ya	Ya	Ya	Ya	DUKUH - WATULIMO	Jalan Lingkungan	3	5	5,4	5,4	7,2	10,5	5	0	2,7	4	48,2

No.	Pengusul	Usulan Kegiatan	Permasalahan	Alamat	Perangkat Daerah	Rekomendasi Volume	Kewenangan Pemkab	Lokasi Sesuai RTRW	Kesiapan lahan (clear and clean)	Telah dilengkapi dengan dokumen perencanaan	Desa/Kel - Kecamatan	Jenis Paket Pekerjaan	Memiliki pengaruh yang besar terhadap pencapaian pembangunan nasional (SDGs, PSN, Program Pusat)	Mendukung capaian Standar Pelayanan Minimal (SPM)	Memberikan Dampak terhadap daerah dan masyarakat	Memiliki daya ungkit yang signifikan terhadap pembangunan daerah	Kemungkinan atau kemudahannya untuk ditangani	Relevan dengan visi dan misi, program kepala daerah terpilih	Mendukung Akses Pelayanan Dasar (Pendidikan dan Kesehatan), Perekonomian, Pariwisata, Kawasan Perbatasan	Tingkat Keparahan/ Urgensi Dibutuhkan Pembangunan/ Rehab/ Pengadaan	Meningkatkan pemberdayaan dan partisipasi masyarakat	Kelengkapan Data Pendukung (Lokasi, Foto, Peta, Koordinat, Keterangan)	Keterangan Skoring
													10%	10%	9%	9%	9%	15%	10%	9%	9%	10%	
198	SISWOYO, S. Pd.	Pembangunan Jalan Paving skala Lingkungan dan pelengkapnya (TPJ dan Saluran Air)	Jalan lingkungan belum dipaving	RT. 12 RW. 04 Dusun Gading Desa Karanggandu Kec. Watulimo	DINAS PERUMAHAN, KAWASAN PERMUKIMAN DAN LINGKUNGAN HIDUP	900 m	Ya	Ya	Ya	Ya	KARANGGANDU - WATULIMO	Jalan Lingkungan	3	5	5,4	5,4	7,2	10,5	5	0	2,7	4	48,2
199	SISWOYO, S. Pd.	Pembangunan Jalan Paving skala Lingkungan dan pelengkapnya (TPJ dan Saluran Air)	Jalan Lingkungan belum dipaving	RT. 09 RW. 03 Dusun Gading Desa Karanggandu Kec. Watulimo	DINAS PERUMAHAN, KAWASAN PERMUKIMAN DAN LINGKUNGAN HIDUP	900 m	Ya	Ya	Ya	Ya	KARANGGANDU - WATULIMO	Jalan Lingkungan	3	5	5,4	5,4	7,2	10,5	5	0	2,7	4	48,2
200	PRANOTO	Pembangunan Jalan Paving skala Lingkungan dan pelengkapnya (TPJ dan Saluran Air)	Memperbaikan jalan rusak pada lingkungan di Desa Tangkil	Dusun Selur Desa Tangkil Kecamatan Panggul	DINAS PERUMAHAN, KAWASAN PERMUKIMAN DAN LINGKUNGAN HIDUP	350 m2	Ya	Ya	Ya	Ya	TANGKIL - PANGGUL	Jalan Lingkungan	3	5	5,4	5,4	7,2	10,5	5	0	2,7	4	48,2
201	PRANOTO	Pembangunan Jalan Paving skala Lingkungan dan pelengkapnya (TPJ dan Saluran Air)	Memperbaikan jalan rusak pada lingkungan di Desa Tangkil	RT 16, 17 Dusun Selur Desa Tangkil Kecamatan Panggul	DINAS PERUMAHAN, KAWASAN PERMUKIMAN DAN LINGKUNGAN HIDUP	350 m	Ya	Ya	Ya	Ya	TANGKIL - PANGGUL	Jalan Lingkungan	3	5	5,4	5,4	7,2	10,5	5	0	2,7	4	48,2
202	PRANOTO	Pembangunan Jalan Paving skala Lingkungan dan pelengkapnya (TPJ dan Saluran Air)	Memperbaikan jalan rusak pada lingkungan di Desa Tangkil	Dusun Belangan Desa Tangkil Kecamatan Panggul	DINAS PERUMAHAN, KAWASAN PERMUKIMAN DAN LINGKUNGAN HIDUP	350 m	Ya	Ya	Ya	Ya	TANGKIL - PANGGUL	Jalan Lingkungan	3	5	5,4	5,4	7,2	10,5	5	0	2,7	4	48,2

No.	Pengusul	Usulan Kegiatan	Permasalahan	Alamat	Perangkat Daerah	Rekomendasi Volume	Kewenangan Pemkab	Lokasi Sesuai RTRW	Kesiapan lahan (clear and clean)	Telah dilengkapi dengan dokumen perencanaan	Desa/Kel - Kecamatan	Jenis Paket Pekerjaan	Memiliki pengaruh yang besar terhadap pencapaian pembangunan nasional (SDGs, PSN, Program Pusat)	Mendukung capaian Standar Pelayanan Minimal (SPM)	Memberikan Dampak terhadap daerah dan masyarakat	Memiliki daya ungkit yang signifikan terhadap pembangunan daerah	Kemungkinan atau kemudahannya untuk ditangani	Relevan dengan visi dan misi, program kepala daerah terpilih	Mendukung Akses Pelayanan Dasar (Pendidikan dan Kesehatan), Perekonomian, Pariwisata, Kawasan Perbatasan	Tingkat Keparahan/ Urgensi Dibutuhkan Pembangunan/ Rehab/ Pengadaan	Meningkatkan pemberdayaan dan partisipasi masyarakat	Kelengkapan Data Pendukung (Lokasi, Foto, Peta, Koordinat, Keterangan)	Keterangan Skoring
													10%	10%	9%	9%	9%	15%	10%	9%	9%	10%	
203	PRANOTO	Pembangunan Jalan Paving skala Lingkungan dan pelengkapnya (TPJ dan Saluran Air)	Memperbaikan jalan rusak pada lingkungan di Desa Tangkil	Dusun Krajan Desa Tangkil Kecamatan Panggul	DINAS PERUMAHAN, KAWASAN PERMUKIMAN DAN LINGKUNGAN HIDUP	350 m2	Ya	Ya	Ya	Ya	TANGKIL - PANGGUL	Jalan Lingkungan	3	5	5,4	5,4	7,2	10,5	5	0	2,7	4	48,2
204	PRANOTO	Pembangunan Jalan Paving skala Lingkungan dan pelengkapnya (TPJ dan Saluran Air)	Memperbaikan jalan rusak pada lingkungan di Desa Manggis	Dusun Krajan Desa Manggis Kecamatan Panggul	DINAS PERUMAHAN, KAWASAN PERMUKIMAN DAN LINGKUNGAN HIDUP	350 m2	Ya	Ya	Ya	Ya	MANGGIS - PANGGUL	Jalan Lingkungan	3	5	5,4	5,4	7,2	10,5	5	0	2,7	4	48,2
205	PRANOTO	Pembangunan Jalan Paving skala Lingkungan dan pelengkapnya (TPJ dan Saluran Air)	Memperbaikan jalan rusak pada lingkungan di Desa Manggis	Dusun Pagerwatu Desa Manggis Kecamatan Panggul	DINAS PERUMAHAN, KAWASAN PERMUKIMAN DAN LINGKUNGAN HIDUP	350 m	Ya	Ya	Ya	Ya	MANGGIS - PANGGUL	Jalan Lingkungan	3	5	5,4	5,4	7,2	10,5	5	0	2,7	4	48,2
206	KRISNA GANDHA SAPUTRA	Bangunan Pelengkap Jalan	sebagain warga penggunaakses tersebut merasa kawatir dengan kondisi jalan yang longsor ssegingga mebutuhkan bantuan untuk penanganan tersebut	Desa Karanganyar Kecamatan Pule	DINAS PEKERJAAN UMUM DAN PENATAAN RUANG	100 M	Ya	Ya	Ya	Ya	KARANGANYAR - PULE	TPJ Jalan Kabupaten	4	5	7,2	7,2	7,2	3	5	2,7	2,7	4	48

No.	Pengusul	Usulan Kegiatan	Permasalahan	Alamat	Perangkat Daerah	Rekomendasi Volume	Kewenangan Pemkab	Lokasi Sesuai RTRW	Kesiapan lahan (clear and clean)	Telah dilengkapi dengan dokumen perencanaan	Desa/Kel - Kecamatan	Jenis Paket Pekerjaan	Memiliki pengaruh yang besar terhadap pencapaian pembangunan nasional (SDGs, PSN, Program Pusat)	Mendukung capaian Standar Pelayanan Minimal (SPM)	Memberikan Dampak terhadap daerah dan masyarakat	Memiliki daya ungkit yang signifikan terhadap pembangunan daerah	Kemungkinan atau kemudahannya untuk ditangani	Relevan dengan visi dan misi, program kepala daerah terpilih	Mendukung Akses Pelayanan Dasar (Pendidikan dan Kesehatan), Perekonomian, Pariwisata, Kawasan Perbatasan	Tingkat Keparahan/ Urgensi Dibutuhkan Pembangunan/ Rehab/ Pengadaan	Meningkatkan pemberdayaan dan partisipasi masyarakat	Kelengkapan Data Pendukung (Lokasi, Foto, Peta, Koordinat, Keterangan)	Keterangan Skoring
													10%	10%	9%	9%	9%	15%	10%	9%	9%	10%	
207	WAHYU DIANTO	Pembangunan Jalan Paving skala Lingkungan dan pelengkapnya (TPJ dan Saluran Air)	Jalan belum dipaving Ukuran : P = 250 m dan L = 2,5 m	Dusun Dawung Desa Pringapus Kecamatan Dongko	DINAS PERUMAHAN, KAWASAN PERMUKIMAN DAN LINGKUNGAN HIDUP	250 m	Ya	Ya	Ya	Ya	PRINGAPUS DONGKO	Jalan Lingkungan	2	5	5,4	5,4	7,2	10,5	5	2,7	2,7	2	47,9
208	Drs. H. SUKARODIN, M.Ag.	Pembangunan Jalan Paving skala Lingkungan dan pelengkapnya (TPJ dan Saluran Air)	Jalan lingkungan rusak untuk memperlancar transportasi dibutuhkan pembangunan jalan paving 790 M X 3 M	Dusun Soko RT 01 RW 01 Desa Depok Kecamatan Bendungan	DINAS PERUMAHAN, KAWASAN PERMUKIMAN DAN LINGKUNGAN HIDUP	790 m	Ya	Ya	Ya	Ya	DEPOK - BENDUNGAN	Jalan Lingkungan	4	5	5,4	5,4	7,2	4,5	7	2,7	2,7	4	47,9
209	AGUS CAHYONO, S.H.I, M.H.I.	Pembangunan Jalan Paving skala Lingkungan dan pelengkapnya (TPJ dan Saluran Air)	Peningkatan kualitas jalan dengan pavingisasi/ Rabat	RT 20 -RT 21, Dusun Banaran, Desa Depok, Kec. Bendungan	DINAS PERUMAHAN, KAWASAN PERMUKIMAN DAN LINGKUNGAN HIDUP	500 m	Ya	Ya	Ya	Ya	DEPOK - BENDUNGAN	Jalan Lingkungan	4	5	5,4	5,4	7,2	4,5	7	2,7	2,7	4	47,9
210	KHOLIS WIDODO, S.Pd.	Pembangunan Jalan Paving skala Lingkungan dan pelengkapnya (TPJ dan Saluran Air)	Jalan lingkungan belum dipaving	Dusun Bakalan Desa Panggul Kec. Panggul	DINAS PERUMAHAN, KAWASAN PERMUKIMAN DAN LINGKUNGAN HIDUP	750 m	Ya	Ya	Ya	Ya	PANGGUL - PANGGUL	Jalan Lingkungan	2	5	5,4	5,4	7,2	10,5	3	2,7	2,7	4	47,9
211	KHOLIS WIDODO, S.Pd.	Pembangunan Jalan Paving skala Lingkungan dan pelengkapnya (TPJ dan Saluran Air)	Jalan belum dipaving	Dusun Madatan Desa Panggul Kec. Panggul	DINAS PERUMAHAN, KAWASAN PERMUKIMAN DAN LINGKUNGAN HIDUP	800 m	Ya	Ya	Ya	Ya	PANGGUL - PANGGUL	Jalan Lingkungan	2	5	5,4	5,4	7,2	10,5	3	2,7	2,7	4	47,9

No.	Pengusul	Usulan Kegiatan	Permasalahan	Alamat	Perangkat Daerah	Rekomendasi Volume	Kewenangan Pemkab	Lokasi Sesuai RTRW	Kesiapan lahan (clear and clean)	Telah dilengkapi dengan dokumen perencanaan	Desa/Kel - Kecamatan	Jenis Paket Pekerjaan	Memiliki pengaruh yang besar terhadap pencapaian pembangunan nasional (SDGs, PSN, Program Pusat)	Mendukung capaian Standar Pelayanan Minimal (SPM)	Memberikan Dampak terhadap daerah dan masyarakat	Memiliki daya ungkit yang signifikan terhadap pembangunan daerah	Kemungkinan atau kemudahannya untuk ditangani	Relevan dengan visi dan misi, program kepala daerah terpilih	Mendukung Akses Pelayanan Dasar (Pendidikan dan Kesehatan), Perekonomian, Pariwisata, Kawasan Perbatasan	Tingkat Keparahan/ Urgensi Dibutuhkan Pembangunan/ Rehab/ Pengadaan	Meningkatkan pemberdayaan dan partisipasi masyarakat	Kelengkapan Data Pendukung (Lokasi, Foto, Peta, Koordinat, Keterangan)	Keterangan Skoring
													10%	10%	9%	9%	9%	15%	10%	9%	9%	10%	
212	Drs. MUHAMMAD HADI	Pembangunan sistem Drainase lingkungan dan peningkatan saluran drainase lingkungan	belum ada saluran pembuangan air sehingga air meluber ke jalan di saat musim hujan	Dusun Krajan Desa Ngulungwetan Kecamatan Munjungan	DINAS PEKERJAAN UMUM DAN PENATAAN RUANG	250 m	Ya	Ya	Ya	Ya	NGULUNGWETAN - MUNJUNGAN	Drainase Lingkungan	3	5	5,4	5,4	7,2	7,5	5	2,7	2,7	4	47,9
213	MUGIANTO, S.Pd., M.H.	Pembangunan sistem Drainase lingkungan dan peningkatan saluran drainase lingkungan	Drainase lingkungan belum ada sehingga saat hujan air tergenag	Desa Ngulungwetan Kecamatan Munjungan	DINAS PEKERJAAN UMUM DAN PENATAAN RUANG	250 m	Ya	Ya	Ya	Ya	NGULUNGWETAN - MUNJUNGAN	Drainase Lingkungan	3	5	5,4	5,4	7,2	7,5	5	2,7	2,7	4	47,9
214	MOH ALI GUFRON	Pembangunan Jalan Paving skala Lingkungan dan pelengkapnya (TPJ dan Saluran Air)	Jalan lingkungan belum dipaving	Dusun Gejagan Desa Pringapus Kec. Dongko	DINAS PERUMAHAN, KAWASAN PERMUKIMAN DAN LINGKUNGAN HIDUP	1500 m2	Ya	Ya	Ya	Ya	PRINGAPUS - DONGKO	Jalan Lingkungan	2	5	5,4	5,4	7,2	10,5	5	2,7	2,7	2	47,9
215	PUGUH PURNOMO, S.E.	Pembangunan Jalan Paving skala Lingkungan dan pelengkapnya (TPJ dan Saluran Air)	Kondisi jalan sudah tidak memadai sehingga perlu dilakukan pavingisasi untuk kenyamanan masyarakat pengguna jalan.	Dusun Tompe, Desa Tegaren	DINAS PERUMAHAN, KAWASAN PERMUKIMAN DAN LINGKUNGAN HIDUP	300 m	Ya	Ya	Ya	Ya	TEGAREN - TUGU	Jalan Lingkungan	2	5	5,4	5,4	9	4,5	7	2,7	2,7	4	47,7

No.	Pengusul	Usulan Kegiatan	Permasalahan	Alamat	Perangkat Daerah	Rekomendasi Volume	Kewenangan Pemkab	Lokasi Sesuai RTRW	Kesiapan lahan (clear and clean)	Telah dilengkapi dengan dokumen perencanaan	Desa/Kel - Kecamatan	Jenis Paket Pekerjaan	Memiliki pengaruh yang besar terhadap pencapaian pembangunan nasional (SDGs, PSN, Program Pusat)	Mendukung capaian Standar Pelayanan Minimal (SPM)	Memberikan Dampak terhadap daerah dan masyarakat	Memiliki daya ungkit yang signifikan terhadap pembangunan daerah	Kemungkinan atau kemudahannya untuk ditangani	Relevan dengan visi dan misi, program kepala daerah terpilih	Mendukung Akses Pelayanan Dasar (Pendidikan dan Kesehatan), Perekonomian, Pariwisata, Kawasan Perbatasan	Tingkat Keparahan/ Urgensi Dibutuhkan Pembangunan/ Rehab/ Pengadaan	Meningkatkan pemberdayaan dan partisipasi masyarakat	Kelengkapan Data Pendukung (Lokasi, Foto, Peta, Koordinat, Keterangan)	Keterangan Skoring
													10%	10%	9%	9%	9%	15%	10%	9%	9%	10%	
216	GUSWANTO	Pembangunan sistem Drainase lingkungan dan peningkatan saluran drainase lingkungan	Lingkungan belum ada drainase	RT. 19 Desa Ngulan Wetan Kec. Pogalan	DINAS PEKERJAAN UMUM DAN PENATAAN RUANG	250 m	Ya	Ya	Ya	Ya	NGULANWETAN - POGALAN	Drainase Lingkungan	1	5	5,4	5,4	9	7,5	5	2,7	2,7	4	47,7
217	DHANI WAHYU KURNIAWAN	Pembangunan sistem Drainase lingkungan dan peningkatan saluran drainase lingkungan	Air hujan meluap di jalan sehingga perlu adanya drainase	Dusun Kedunglurah Desa Kedunglurah Kec. Pogalan, Kab. Trenggalek	DINAS PEKERJAAN UMUM DAN PENATAAN RUANG	250 m	Ya	Ya	Ya	Ya	KEDUNGLURAH - POGALAN	Drainase Lingkungan	3	5	5,4	5,4	9	7,5	3	2,7	2,7	4	47,7
218	PUGUH PURNOMO, S.E.	Pembangunan Jalan Paving skala Lingkungan dan pelengkapnya (TPJ dan Saluran Air)	Kondisi jalan rusak sehingga perlu dilakukan pavingisasi untuk kenyamanan masyarakat pengguna jalan.	Dusun Gebang, Desa Duren	DINAS PERUMAHAN, KAWASAN PERMUKIMAN DAN LINGKUNGAN HIDUP	300 m	Ya	Ya	Ya	Ya	DUREN - TUGU	Jalan Lingkungan	2	5	5,4	5,4	9	4,5	5	4,5	2,7	4	47,5
219	PUGUH PURNOMO, S.E.	Rehabilitasi Bangunan Perkuatan Tebing Sungai (Talud, Bronjong)	Tebing sungai rawan longsor sehingga membahayakan masyarakat sekitar sungai, perlu dilakukan pembangunan talud.	Desa Tegaren	DINAS PEKERJAAN UMUM DAN PENATAAN RUANG	72 m2	Ya	Ya	Ya	Ya	TEGAREN - TUGU	Talud/ Bronjong	2	5	5,4	5,4	9	6	5	2,7	2,7	4	47,2

No.	Pengusul	Usulan Kegiatan	Permasalahan	Alamat	Perangkat Daerah	Rekomendasi Volume	Kewenangan Pemkab	Lokasi Sesuai RTRW	Kesiapan lahan (clear and clean)	Telah dilengkapi dengan dokumen perencanaan	Desa/Kel - Kecamatan	Jenis Paket Pekerjaan	Memiliki pengaruh yang besar terhadap pencapaian pembangunan nasional (SDGs, PSN, Program Pusat)	Mendukung capaian Standar Pelayanan Minimal (SPM)	Memberikan Dampak terhadap daerah dan masyarakat	Memiliki daya ungkit yang signifikan terhadap pembangunan daerah	Kemungkinan atau kemudahannya untuk ditangani	Relevan dengan visi dan misi, program kepala daerah terpilih	Mendukung Akses Pelayanan Dasar (Pendidikan dan Kesehatan), Perekonomian, Pariwisata, Kawasan Perbatasan	Tingkat Keparahan/ Urgensi Dibutuhkan Pembangunan/ Rehab/ Pengadaan	Meningkatkan pemberdayaan dan partisipasi masyarakat	Kelengkapan Data Pendukung (Lokasi, Foto, Peta, Koordinat, Keterangan)	Keterangan Skoring
													10%	10%	9%	9%	9%	15%	10%	9%	9%	10%	
220	HIDAYAT NUR HASYIM, SH.	Pembangunan Jalan Paving skala Lingkungan dan pelengkapnya (TPJ dan Saluran Air)	JALAN LINGKUNGAN PAVINGNYA YANG LAMA SUDAH RUSAK	DUSUN SANTREN DESA REJOWINANGUN KEC. TRENGGALEK, Kab. Trenggalek	DINAS PERUMAHAN, KAWASAN PERMUKIMAN DAN LINGKUNGAN HIDUP	200 m	Ya	Ya	Ya	Ya	REJOWINANGUN - TRENGGALEK	Jalan Lingkungan	2	5	5,4	5,4	9	10,5	3	0	2,7	4	47
221	GUSWANTO	Pembangunan sistem Drainase lingkungan dan peningkatan saluran drainase lingkungan	Lingkungan belum ada drainase	RT. 38 Dusun Lotekol Desa Malasan Kec. Durenan	DINAS PEKERJAAN UMUM DAN PENATAAN RUANG	250 m	Ya	Ya	Ya	Ya	MALASAN - DURENAN	Drainase Lingkungan	1	5	5,4	5,4	9	7,5	7	0	2,7	4	47
222	DHANI WAHYU KURNIAWAN	Pembangunan sistem Drainase lingkungan dan peningkatan saluran drainase lingkungan	Air hujan meluap di jalan sehingga perlu adanya drainase	Dusun Bendorejo Desa Bendo Kec. Pogalan, Kab. Trenggalek	DINAS PEKERJAAN UMUM DAN PENATAAN RUANG	250 m	Ya	Ya	Ya	Ya	BENDOREJO - POGALAN	Drainase Lingkungan	3	5	5,4	5,4	9	7,5	5	0	2,7	4	47
223	KRISNA GANDHA SAPUTRA	Pembangunan Jalan Paving skala Lingkungan dan pelengkapnya (TPJ dan Saluran Air)	Jalan Butuh di bangun karena Kondisi Jalan Susah di Akses warga sehingga mobilisasi warga terhambat dan sering menimbulkan kecelakaan	Dusun Krajan Desa Karanganyar Kecamatan Pule	DINAS PERUMAHAN, KAWASAN PERMUKIMAN DAN LINGKUNGAN HIDUP	500 m	Ya	Ya	Ya	Ya	KARANGANYAR - PULE	Jalan Lingkungan	3	5	5,4	5,4	7,2	4,5	7	2,7	2,7	4	46,9

No.	Pengusul	Usulan Kegiatan	Permasalahan	Alamat	Perangkat Daerah	Rekomendasi Volume	Kewenangan Pemkab	Lokasi Sesuai RTRW	Kesiapan lahan (clear and clean)	Telah dilengkapi dengan dokumen perencanaan	Desa/Kel - Kecamatan	Jenis Paket Pekerjaan	Memiliki pengaruh yang besar terhadap pencapaian pembangunan nasional (SDGs, PSN, Program Pusat)	Mendukung capaian Standar Pelayanan Minimal (SPM)	Memberikan Dampak terhadap daerah dan masyarakat	Memiliki daya ungkit yang signifikan terhadap pembangunan daerah	Kemungkinan atau kemudahannya untuk ditangani	Relevan dengan visi dan misi, program kepala daerah terpilih	Mendukung Akses Pelayanan Dasar (Pendidikan dan Kesehatan), Perekonomian, Pariwisata, Kawasan Perbatasan	Tingkat Keparahan/ Urgensi Dibutuhkan Pembangunan/ Rehab/ Pengadaan	Meningkatkan pemberdayaan dan partisipasi masyarakat	Kelengkapan Data Pendukung (Lokasi, Foto, Peta, Koordinat, Keterangan)	Keterangan Skoring
													10%	10%	9%	9%	9%	15%	10%	9%	9%	10%	
224	KRISNA GANDHA SAPUTRA	Pembangunan Jalan Paving skala Lingkungan dan pelengkapnya (TPJ dan Saluran Air)	Akses Jalan yang kurang memadahi sehingga membutuhkan bantuan pembangunan jalan agar transportasi dan aktifitas warga bisa berjalan dengan baik	Dusun Ponggok Desa Karanganyar Kecamatan Pule	DINAS PERUMAHAN, KAWASAN PERMUKIMAN DAN LINGKUNGAN HIDUP	300 m	Ya	Ya	Ya	Ya	KARANGANYAR - PULE	Jalan Lingkungan	3	5	5,4	5,4	7,2	4,5	7	2,7	2,7	4	46,9
225	KRISNA GANDHA SAPUTRA	Pembangunan Jalan Paving skala Lingkungan dan pelengkapnya (TPJ dan Saluran Air)	Jalan Butuh di bangun karena Kondisi Jalan Susah di Akses warga sehingga mobilisasi warga terhambat dan sering menimbulkan kecelakaan	Desa Sukokidul Kecamatan Pule	DINAS PERUMAHAN, KAWASAN PERMUKIMAN DAN LINGKUNGAN HIDUP	300 m	Ya	Ya	Ya	Ya	SUKOKIDUL - PULE	Jalan Lingkungan	3	5	5,4	5,4	7,2	4,5	7	2,7	2,7	4	46,9

No.	Pengusul	Usulan Kegiatan	Permasalahan	Alamat	Perangkat Daerah	Rekomendasi Volume	Kewenangan Pemkab	Lokasi Sesuai RTRW	Kesiapan lahan (clear and clean)	Telah dilengkapi dengan dokumen perencanaan	Desa/Kel - Kecamatan	Jenis Paket Pekerjaan	Memiliki pengaruh yang besar terhadap pencapaian pembangunan nasional (SDGs, PSN, Program Pusat)	Mendukung capaian Standar Pelayanan Minimal (SPM)	Memberikan Dampak terhadap daerah dan masyarakat	Memiliki daya ungkit yang signifikan terhadap pembangunan daerah	Kemungkinan atau kemudahannya untuk ditangani	Relevan dengan visi dan misi, program kepala daerah terpilih	Mendukung Akses Pelayanan Dasar (Pendidikan dan Kesehatan), Perekonomian, Pariwisata, Kawasan Perbatasan	Tingkat Keparahan/ Urgensi Dibutuhkan Pembangunan/ Rehab/ Pengadaan	Meningkatkan pemberdayaan dan partisipasi masyarakat	Kelengkapan Data Pendukung (Lokasi, Foto, Peta, Koordinat, Keterangan)	Keterangan Skoring
													10%	10%	9%	9%	9%	15%	10%	9%	9%	10%	
226	KRISNA GANDHA SAPUTRA	Pembangunan Jalan skala Lingkungan dan pelengkapnya (TPJ dan Saluran Air)	sebagain warga penggunaakses tersebut merasa kawatir dengan kondisi jalan yang longsor ssegingga mebutuhkan bantuan untuk penanganan tersebut	Desa Sukokidul Kecamatan Pule	DINAS PERUMAHAN, KAWASAN PERMUKIMAN DAN LINGKUNGAN HIDUP	100 m	Ya	Ya	Ya	Ya	SUKOKIDUL - PULE	Jalan Lingkungan	3	5	5,4	5,4	7,2	4,5	7	2,7	2,7	4	46,9
227	LAMUJI, S.Pd., M.Hum.	Pembangunan Jalan Paving skala Lingkungan dan pelengkapnya (TPJ dan Saluran Air)	Jalan belum dipaving	RT. 31 Desa Karanganyar Kec. Pule	DINAS PERUMAHAN, KAWASAN PERMUKIMAN DAN LINGKUNGAN HIDUP	900 m	Ya	Ya	Ya	Ya	KARANGANYAR - PULE	Jalan Lingkungan	3	5	5,4	5,4	7,2	4,5	7	2,7	2,7	4	46,9
228	PUGUH PURNOMO, S.E.	Bangunan Pelengkap Jalan	Kondisi jalan masih labil sehingga perlu dibangun Tembok Penahan Jalan (TPJ).	Desa Ngepeh, Kec. Tugu	DINAS PEKERJAAN UMUM DAN PENATAAN RUANG	250 M	Ya	Ya	Ya	Ya	NGEPEH - TUGU	TPJ Jalan Kabupaten	3	5	7,2	7,2	9	3	3	2,7	2,7	4	46,8
229	GUSWANTO	Bangunan Pelengkap Jalan	Jalan rawan longsor	RT. 19 Desa Gembleb Kec. Pogalan	DINAS PEKERJAAN UMUM DAN PENATAAN RUANG	200 M	Ya	Ya	Ya	Ya	GEMBLEB - POGALAN	TPJ Jalan Kabupaten	3	5	7,2	7,2	9	3	3	2,7	2,7	4	46,8
230	DODING RAHMADI, ST.	Pembangunan Jalan Paving skala Lingkungan dan pelengkapnya (TPJ dan Saluran Air)	JALAN TANAH	Rt.22 Rw.06 Dsn.Cethok Desa Karangan Kecamatan Karangan	DINAS PERUMAHAN, KAWASAN PERMUKIMAN DAN LINGKUNGAN HIDUP	300 m	Ya	Ya	Ya	Ya	KARANGAN - KARANGAN	Jalan Lingkungan	3	5	5,4	5,4	9	4,5	5	2,7	2,7	4	46,7

No.	Pengusul	Usulan Kegiatan	Permasalahan	Alamat	Perangkat Daerah	Rekomendasi Volume	Kewenangan Pemkab	Lokasi Sesuai RTRW	Kesiapan lahan (clear and clean)	Telah dilengkapi dengan dokumen perencanaan	Desa/Kel - Kecamatan	Jenis Paket Pekerjaan	Memiliki pengaruh yang besar terhadap pencapaian pembangunan nasional (SDGs, PSN, Program Pusat)	Mendukung capaian Standar Pelayanan Minimal (SPM)	Memberikan Dampak terhadap daerah dan masyarakat	Memiliki daya ungkit yang signifikan terhadap pembangunan daerah	Kemungkinan atau kemudahannya untuk ditangani	Relevan dengan visi dan misi, program kepala daerah terpilih	Mendukung Akses Pelayanan Dasar (Pendidikan dan Kesehatan), Perekonomian, Pariwisata, Kawasan Perbatasan	Tingkat Keparahan/ Urgensi Dibutuhkan Pembangunan/ Rehab/ Pengadaan	Meningkatkan pemberdayaan dan partisipasi masyarakat	Kelengkapan Data Pendukung (Lokasi, Foto, Peta, Koordinat, Keterangan)	Keterangan Skoring
													10%	10%	9%	9%	9%	15%	10%	9%	9%	10%	
231	Drs. H. SUKARODIN, M.Ag.	Pembangunan Jalan Paving skala Lingkungan dan pelengkapnya (TPJ dan Saluran Air)	Jalan lingkungan rusak untuk memperlancar transportasi dibutuhkan pembangunan jalan paving 650 M X 3 M	Dusun Jambe Dawe RT 31 RW 08 Desa Karangan Kecamatan Karangan	DINAS PERUMAHAN, KAWASAN PERMUKIMAN DAN LINGKUNGAN HIDUP	650 m	Ya	Ya	Ya	Ya	KARANGAN - KARANGAN	Jalan Lingkungan	3	5	5,4	5,4	9	4,5	5	2,7	2,7	4	46,7
232	PUGUH PURNOMO, S.E.	Pembangunan sistem Drainase lingkungan dan peningkatan saluran drainase lingkungan	Belum adanya saluran/drainase yang memadai sehingga air menggenang di jalan.	Dusun Mojo Kidul, Desa Jambu	DINAS PEKERJAAN UMUM DAN PENATAAN RUANG	250 m	Ya	Ya	Ya	Ya	JAMBU - TUGU	Drainase Lingkungan	2	5	5,4	5,4	9	7,5	3	2,7	2,7	4	46,7
233	SITI NGAWATI	Bangunan Pelengkap Jalan	Tepi jalan rawan longsor sehingga perlu TPJ	RT. 14 Desa Gayam Kecamatan Panggul	DINAS PEKERJAAN UMUM DAN PENATAAN RUANG	200 M	Ya	Ya	Ya	Ya	GAYAM - PANGGUL	TPJ Jalan Kabupaten	3	5	7,2	7,2	7,2	9	1	0	2,7	4	46,3
234	MOH ALI GUFRON	Pembangunan Jalan Paving skala Lingkungan dan pelengkapnya (TPJ dan Saluran Air)	Jalan lingkungan belum dipaving	Dusun Sobo Desa Ngerdani Kec. Dongko	DINAS PERUMAHAN, KAWASAN PERMUKIMAN DAN LINGKUNGAN HIDUP	750 m	Ya	Ya	Ya	Ya	NGERDANI - DONGKO	Jalan Lingkungan	3	5	5,4	5,4	7,2	10,5	3	0	2,7	4	46,2
235	Drs. MUHAMMAD HADI	Pembangunan sistem Drainase lingkungan dan peningkatan saluran drainase lingkungan	belum ada saluran pembuangan air sehingga air meluber ke jalan di saat musim hujan	RT 8 Dusun Ngaliman Desa Masaran Kecamatan Munjungan	DINAS PEKERJAAN UMUM DAN PENATAAN RUANG	200 m	Ya	Ya	Ya	Ya	MASARAN - MUNJUNGAN	Drainase Lingkungan	4	5	5,4	5,4	7,2	7,5	5	0	2,7	4	46,2

No.	Pengusul	Usulan Kegiatan	Permasalahan	Alamat	Perangkat Daerah	Rekomendasi Volume	Kewenangan Pemkab	Lokasi Sesuai RTRW	Kesiapan lahan (clear and clean)	Telah dilengkapi dengan dokumen perencanaan	Desa/Kel - Kecamatan	Jenis Paket Pekerjaan	Memiliki pengaruh yang besar terhadap pencapaian pembangunan nasional (SDGs, PSN, Program Pusat)	Mendukung capaian Standar Pelayanan Minimal (SPM)	Memberikan Dampak terhadap daerah dan masyarakat	Memiliki daya ungkit yang signifikan terhadap pembangunan daerah	Kemungkinan atau kemudahannya untuk ditangani	Relevan dengan visi dan misi, program kepala daerah terpilih	Mendukung Akses Pelayanan Dasar (Pendidikan dan Kesehatan), Perekonomian, Pariwisata, Kawasan Perbatasan	Tingkat Keparahan/ Urgensi Dibutuhkan Pembangunan/ Rehab/ Pengadaan	Meningkatkan pemberdayaan dan partisipasi masyarakat	Kelengkapan Data Pendukung (Lokasi, Foto, Peta, Koordinat, Keterangan)	Keterangan Skoring
													10%	10%	9%	9%	9%	15%	10%	9%	9%	10%	
236	Drs. MUHAMMAD HADI	Pembangunan sistem Drainase lingkungan dan peningkatan saluran drainase lingkungan	belum ada saluran pembuangan air sehingga air meluber ke jalan di saat musim hujan	RT 21 Dusun Singgihan Desa Masaran Kecamatan Munjungan	DINAS PEKERJAAN UMUM DAN PENATAAN RUANG	200 m	Ya	Ya	Ya	Ya	MASARAN - MUNJUNGAN	Drainase Lingkungan	4	5	5,4	5,4	7,2	7,5	5	0	2,7	4	46,2
237	Drs. MUHAMMAD HADI	Pembangunan sistem Drainase lingkungan dan peningkatan saluran drainase lingkungan	belum ada saluran pembuangan air sehingga air meluber ke jalan di saat musim hujan	RT 20 Dusun Singgihan Desa Masaran Kecamatan Munjungan	DINAS PEKERJAAN UMUM DAN PENATAAN RUANG	250 m	Ya	Ya	Ya	Ya	MASARAN - MUNJUNGAN	Drainase Lingkungan	4	5	5,4	5,4	7,2	7,5	5	0	2,7	4	46,2
238	MOH ALI GUFRON	Pembangunan Jalan Paving skala Lingkungan dan pelengkapnya (TPJ dan Saluran Air)	Jalan belum dipaving	Dusun Sempu Desa Ngerdani Kec. Dongko	DINAS PERUMAHAN, KAWASAN PERMUKIMAN DAN LINGKUNGAN HIDUP	1500 m	Ya	Ya	Ya	Ya	NGERDANI - DONGKO	Jalan Lingkungan	3	5	5,4	5,4	7,2	10,5	3	0	2,7	4	46,2
239	MOH ALI GUFRON	Pembangunan Jalan Paving skala Lingkungan dan pelengkapnya (TPJ dan Saluran Air)	Jalan belum dipaving	Dusun Kampung Baru Desa Ngerdani Kec. Dongko	DINAS PERUMAHAN, KAWASAN PERMUKIMAN DAN LINGKUNGAN HIDUP	1000 m	Ya	Ya	Ya	Ya	NGERDANI - DONGKO	Jalan Lingkungan	3	5	5,4	5,4	7,2	10,5	3	0	2,7	4	46,2
240	PRANOTO	Pembangunan Jalan Paving skala Lingkungan dan pelengkapnya (TPJ dan Saluran Air)	Memperbaikan jalan rusak pada lingkungan di Desa Bodag	Dusun Pasur Desa Bodag Kecamatan Panggul	DINAS PERUMAHAN, KAWASAN PERMUKIMAN DAN LINGKUNGAN HIDUP	350 m2	Ya	Ya	Ya	Ya	BODAG - PANGGUL	Jalan Lingkungan	3	5	5,4	5,4	7,2	10,5	3	0	2,7	4	46,2

No.	Pengusul	Usulan Kegiatan	Permasalahan	Alamat	Perangkat Daerah	Rekomendasi Volume	Kewenangan Pemkab	Lokasi Sesuai RTRW	Kesiapan lahan (clear and clean)	Telah dilengkapi dengan dokumen perencanaan	Desa/Kel - Kecamatan	Jenis Paket Pekerjaan	Memiliki pengaruh yang besar terhadap pencapaian pembangunan nasional (SDGs, PSN, Program Pusat)	Mendukung capaian Standar Pelayanan Minimal (SPM)	Memberikan Dampak terhadap daerah dan masyarakat	Memiliki daya ungkit yang signifikan terhadap pembangunan daerah	Kemungkinan atau kemudahannya untuk ditangani	Relevan dengan visi dan misi, program kepala daerah terpilih	Mendukung Akses Pelayanan Dasar (Pendidikan dan Kesehatan), Perekonomian, Pariwisata, Kawasan Perbatasan	Tingkat Keparahan/ Urgensi Dibutuhkan Pembangunan/ Rehab/ Pengadaan	Meningkatkan pemberdayaan dan partisipasi masyarakat	Kelengkapan Data Pendukung (Lokasi, Foto, Peta, Koordinat, Keterangan)	Keterangan Skoring
													10%	10%	9%	9%	9%	15%	10%	9%	9%	10%	
241	MUGIANTO, S.Pd., M.H.	Pembangunan Jalan Paving skala Lingkungan dan pelengkapnya (TPJ dan Saluran Air)	jalan lingkunga rusak	RT 13 -14 Dusun Sembon Desa Barang Kecamatan Panggul	DINAS PERUMAHAN, KAWASAN PERMUKIMAN DAN LINGKUNGAN HIDUP	500 m	Ya	Ya	Ya	Ya	BARANG - PANGGUL	Jalan Lingkungan	3	5	5,4	5,4	7,2	10,5	3	0	2,7	4	46,2
242	PRANOTO	Pembangunan Jalan Paving skala Lingkungan dan pelengkapnya (TPJ dan Saluran Air)	Pembangunan Jalan Paving Desa Barang	Dusun Tompe Desa Barang Kecamatan Panggul	DINAS PERUMAHAN, KAWASAN PERMUKIMAN DAN LINGKUNGAN HIDUP	350 m	Ya	Ya	Ya	Ya	BARANG - PANGGUL	Jalan Lingkungan	3	5	5,4	5,4	7,2	10,5	3	0	2,7	4	46,2
243	IMAM MUSLICH HUDDIN, S.E.	Bangunan Pelengkap Jalan	TEMBOK PENAHAN JALAN	DUSUN BEJI DESA SENGON KECAMATAN BENDUNGAN	DINAS PEKERJAAN UMUM DAN PENATAAN RUANG	200 M	Ya	Ya	Ya	Ya	SENGON - BENDUNGAN	TPJ Jalan Kabupaten	4	5	7,2	7,2	7,2	3	3	2,7	2,7	4	46
244	GUSWANTO	Pembangunan sistem Drainase lingkungan dan peningkatan saluran drainase lingkungan	Lingkungan belum ada drainase	RT. 15 RW. 03 Dusun Talok Desa Pandean Kec. Durenan	DINAS PEKERJAAN UMUM DAN PENATAAN RUANG	250 m	Ya	Ya	Ya	Ya	PANDEAN - DURENAN	Drainase Lingkungan	4	5	5,4	5,4	9	7,5	3	0	2,7	4	46
245	AMIN TOHARI, s.Ag. MH.	Pembangunan sistem Drainase lingkungan dan peningkatan saluran drainase lingkungan	Dibutuhkan pembangunan Drainase krn tidak mampu menampung debit air kalau musim penghujan	Dusun Genengsanan Desa Sukorejo Kec. Gandusari	DINAS PEKERJAAN UMUM DAN PENATAAN RUANG	250 m	Ya	Ya	Ya	Ya	SUKOREJO - GANDUSARI	Drainase Lingkungan	2	5	5,4	5,4	9	7,5	5	0	2,7	4	46

No.	Pengusul	Usulan Kegiatan	Permasalahan	Alamat	Perangkat Daerah	Rekomendasi Volume	Kewenangan Pemkab	Lokasi Sesuai RTRW	Kesiapan lahan (clear and clean)	Telah dilengkapi dengan dokumen perencanaan	Desa/Kel - Kecamatan	Jenis Paket Pekerjaan	Memiliki pengaruh yang besar terhadap pencapaian pembangunan nasional (SDGs, PSN, Program Pusat)	Mendukung capaian Standar Pelayanan Minimal (SPM)	Memberikan Dampak terhadap daerah dan masyarakat	Memiliki daya ungkit yang signifikan terhadap pembangunan daerah	Kemungkinan atau kemudahannya untuk ditangani	Relevan dengan visi dan misi, program kepala daerah terpilih	Mendukung Akses Pelayanan Dasar (Pendidikan dan Kesehatan), Perekonomian, Pariwisata, Kawasan Perbatasan	Tingkat Keparahan/ Urgensi Dibutuhkan Pembangunan/ Rehab/ Pengadaan	Meningkatkan pemberdayaan dan partisipasi masyarakat	Kelengkapan Data Pendukung (Lokasi, Foto, Peta, Koordinat, Keterangan)	Keterangan Skoring
													10%	10%	9%	9%	9%	15%	10%	9%	9%	10%	
246	AMIN TOHARI, s.Ag. MH.	Pembangunan sistem Drainase lingkungan dan peningkatan saluran drainase lingkungan	Dibutuhkan pembangunan Drainase krn tidak mampu menampung debit air kalau musim penghujan	Dsn. Dawuhan Pule Desa Sukorejo Kec. Gandusari	DINAS PEKERJAAN UMUM DAN PENATAAN RUANG	250 m	Ya	Ya	Ya	Ya	SUKOREJO - GANDUSARI	Drainase Lingkungan	2	5	5,4	5,4	9	7,5	5	0	2,7	4	46
247	AMIN TOHARI, s.Ag. MH.	Pembangunan sistem Drainase lingkungan dan peningkatan saluran drainase lingkungan	Dibutuhkan pembangunan Drainase krn tidak mampu menampung debit air kalau musim penghujan	Dsn. Tugu Desa Sukorejo Kec. Gandusari	DINAS PEKERJAAN UMUM DAN PENATAAN RUANG	250 m	Ya	Ya	Ya	Ya	SUKOREJO - GANDUSARI	Drainase Lingkungan	2	5	5,4	5,4	9	7,5	5	0	2,7	4	46
248	AMIN TOHARI, s.Ag. MH.	Pembangunan sistem Drainase lingkungan dan peningkatan saluran drainase lingkungan	Dibutuhkan pembengunan Tembok Penahan Jalan krn kondidi menghawatirkan	Dusun Genengsanan Desa Sukorejo Kec. Gandusa	DINAS PEKERJAAN UMUM DAN PENATAAN RUANG	250 m	Ya	Ya	Ya	Ya	SUKOREJO - GANDUSARI	Drainase Lingkungan	2	5	5,4	5,4	9	7,5	5	0	2,7	4	46
249	H. SAMSUL ANAM, S.H., M.M., M.Hum.	Pembangunan sistem Drainase lingkungan dan peningkatan saluran drainase lingkungan	Belom ada saluran drainase dan sebagai pelengkap ruas jalan, Volume 1 x 200 M	Desa Pandean Kecamatan Durenan	DINAS PEKERJAAN UMUM DAN PENATAAN RUANG	250 m	Ya	Ya	Ya	Ya	PANDEAN - DURENAN	Drainase Lingkungan	4	5	5,4	5,4	9	7,5	3	0	2,7	4	46

No.	Pengusul	Usulan Kegiatan	Permasalahan	Alamat	Perangkat Daerah	Rekomendasi Volume	Kewenangan Pemkab	Lokasi Sesuai RTRW	Kesiapan lahan (clear and clean)	Telah dilengkapi dengan dokumen perencanaan	Desa/Kel - Kecamatan	Jenis Paket Pekerjaan	Memiliki pengaruh yang besar terhadap pencapaian pembangunan nasional (SDGs, PSN, Program Pusat)	Mendukung capaian Standar Pelayanan Minimal (SPM)	Memberikan Dampak terhadap daerah dan masyarakat	Memiliki daya ungkit yang signifikan terhadap pembangunan daerah	Kemungkinan atau kemudahannya untuk ditangani	Relevan dengan visi dan misi, program kepala daerah terpilih	Mendukung Akses Pelayanan Dasar (Pendidikan dan Kesehatan), Perekonomian, Pariwisata, Kawasan Perbatasan	Tingkat Keparahan/ Urgensi Dibutuhkan Pembangunan/ Rehab/ Pengadaan	Meningkatkan pemberdayaan dan partisipasi masyarakat	Kelengkapan Data Pendukung (Lokasi, Foto, Peta, Koordinat, Keterangan)	Keterangan Skoring
													10%	10%	9%	9%	9%	15%	10%	9%	9%	10%	
250	KHOIRI, S.Pdi	Pembangunan Jalan Paving skala Lingkungan dan pelengkapnya (TPJ dan Saluran Air)	Pada musim penghujan air meluap ke jalan menjadi licin sehingga dilingkungan tersebut sangat membutuhkan drainase (saluran air)	Rt. 37 Rw. 11 Dusun Sentul, Desa Karangrejo, Kecamatan Kampak	DINAS PEKERJAAN UMUM DAN PENATAAN RUANG	200 m	Ya	Ya	Ya	Ya	KARANGREJO - KAMPAK	Drainase Lingkungan	2	5	5,4	5,4	9	7,5	5	0	2,7	4	46
251	KRISNA GANDHA SAPUTRA	Pembangunan Jalan Paving skala Lingkungan dan pelengkapnya (TPJ dan Saluran Air)	kondisi jalan jalan yang tidak memungkinkan untuk di gunakan warga melakukan aktifitas sehari hati sehingga warga membutuhkan bantuan peningkatan jalan lingkungan agar warga bisa melakukan aktifitas dengan lancar	Desa tanggaran Kecamatan Pule	DINAS PERUMAHAN, KAWASAN PERMUKIMAN DAN LINGKUNGAN HIDUP	200 m	Ya	Ya	Ya	Ya	TANGGARAN - PULE	Jalan Lingkungan	2	5	5,4	5,4	7,2	4,5	7	2,7	2,7	4	45,9

No.	Pengusul	Usulan Kegiatan	Permasalahan	Alamat	Perangkat Daerah	Rekomendasi Volume	Kewenangan Pemkab	Lokasi Sesuai RTRW	Kesiapan lahan (clear and clean)	Telah dilengkapi dengan dokumen perencanaan	Desa/Kel - Kecamatan	Jenis Paket Pekerjaan	Memiliki pengaruh yang besar terhadap pencapaian pembangunan nasional (SDGs, PSN, Program Pusat)	Mendukung capaian Standar Pelayanan Minimal (SPM)	Memberikan Dampak terhadap daerah dan masyarakat	Memiliki daya ungkit yang signifikan terhadap pembangunan daerah	Kemungkinan atau kemudahannya untuk ditangani	Relevan dengan visi dan misi, program kepala daerah terpilih	Mendukung Akses Pelayanan Dasar (Pendidikan dan Kesehatan), Perekonomian, Pariwisata, Kawasan Perbatasan	Tingkat Keparahan/ Urgensi Dibutuhkan Pembangunan/ Rehab/ Pengadaan	Meningkatkan pemberdayaan dan partisipasi masyarakat	Kelengkapan Data Pendukung (Lokasi, Foto, Peta, Koordinat, Keterangan)	Keterangan Skoring
													10%	10%	9%	9%	9%	15%	10%	9%	9%	10%	
252	KRISNA GANDHA SAPUTRA	Pembangunan Jalan skala Lingkungan dan pelengkapnya (TPJ dan Saluran Air)	sebagain warga penggunaakses tersebut merasa kawatir dengan kondisi jalan yang longsor ssegingga mebutuhkan bantuan untuk penanganan tersebut	Desa tanggaran Kecamatan Pule	DINAS PERUMAHAN, KAWASAN PERMUKIMAN DAN LINGKUNGAN HIDUP	100 m	Ya	Ya	Ya	Ya	TANGGARAN - PULE	Jalan Lingkungan	2	5	5,4	5,4	7,2	4,5	7	2,7	2,7	4	45,9
253	DODING RAHMADI, ST.	Pembangunan Jalan Paving skala Lingkungan dan pelengkapnya (TPJ dan Saluran Air)	JALAN RUSAK	Rt.09 Rw.03 Dsn.Kedungmaron Desa Mlinjon Kec.Suruh	DINAS PERUMAHAN, KAWASAN PERMUKIMAN DAN LINGKUNGAN HIDUP	300 m	Ya	Ya	Ya	Ya	MLINJON - SURUH	Jalan Lingkungan	2	5	5,4	5,4	7,2	4,5	5	4,5	2,7	4	45,7
254	Drs. H. SUKARODIN, M.Ag.	Pembangunan Jalan Paving skala Lingkungan dan pelengkapnya (TPJ dan Saluran Air)	Jalan lingkungan rusak untuk memperlancar transportasi dibutuhkan pembangunan jalan paving 530 M X 3 M	Dusun Tempel RT 15 RW 04 Desa Jati Kecamatan Karangan	DINAS PERUMAHAN, KAWASAN PERMUKIMAN DAN LINGKUNGAN HIDUP	500 m	Ya	Ya	Ya	Ya	JATI - KARANGAN	Jalan Lingkungan	4	5	5,4	5,4	9	4,5	3	2,7	2,7	4	45,7

No.	Pengusul	Usulan Kegiatan	Permasalahan	Alamat	Perangkat Daerah	Rekomendasi Volume	Kewenangan Pemkab	Lokasi Sesuai RTRW	Kesiapan lahan (clear and clean)	Telah dilengkapi dengan dokumen perencanaan	Desa/Kel - Kecamatan	Jenis Paket Pekerjaan	Memiliki pengaruh yang besar terhadap pencapaian pembangunan nasional (SDGs, PSN, Program Pusat)	Mendukung capaian Standar Pelayanan Minimal (SPM)	Memberikan Dampak terhadap daerah dan masyarakat	Memiliki daya ungkit yang signifikan terhadap pembangunan daerah	Kemungkinan atau kemudahannya untuk ditangani	Relevan dengan visi dan misi, program kepala daerah terpilih	Mendukung Akses Pelayanan Dasar (Pendidikan dan Kesehatan), Perekonomian, Pariwisata, Kawasan Perbatasan	Tingkat Keparahan/ Urgensi Dibutuhkan Pembangunan/ Rehab/ Pengadaan	Meningkatkan pemberdayaan dan partisipasi masyarakat	Kelengkapan Data Pendukung (Lokasi, Foto, Peta, Koordinat, Keterangan)	Keterangan Skoring
													10%	10%	9%	9%	9%	15%	10%	9%	9%	10%	
255	PUGUH PURNOMO, S.E.	Pembangunan Jalan Paving skala Lingkungan dan pelengkapnya (TPJ dan Saluran Air)	Kondisi jalan rusak sehingga perlu dilakukan pavingisasi untuk kenyamanan masyarakat pengguna jalan.	Dusun Kasihan, Desa Ngepeh	DINAS PERUMAHAN, KAWASAN PERMUKIMAN DAN LINGKUNGAN HIDUP	250 m	Ya	Ya	Ya	Ya	NGEPEH - TUGU	Jalan Lingkungan	2	5	5,4	5,4	9	4,5	5	2,7	2,7	4	45,7
256	PUGUH PURNOMO, S.E.	Pembangunan Jalan Paving skala Lingkungan dan pelengkapnya (TPJ dan Saluran Air)	Kondisi jalan rusak sehingga perlu dilakukan pavingisasi untuk kenyamanan masyarakat pengguna jalan.	Dusun Sidem, Desa Ngepeh	DINAS PERUMAHAN, KAWASAN PERMUKIMAN DAN LINGKUNGAN HIDUP	250 m	Ya	Ya	Ya	Ya	NGEPEH - TUGU	Jalan Lingkungan	2	5	5,4	5,4	9	4,5	5	2,7	2,7	4	45,7
257	PUGUH PURNOMO, S.E.	Pembangunan Jalan Paving skala Lingkungan dan pelengkapnya (TPJ dan Saluran Air)	Kondisi jalan rusak sehingga perlu dilakukan pavingisasi untuk kenyamanan masyarakat pengguna jalan.	Dusun Sidorejo, Desa Ngepeh	DINAS PERUMAHAN, KAWASAN PERMUKIMAN DAN LINGKUNGAN HIDUP	250 m2	Ya	Ya	Ya	Ya	NGEPEH - TUGU	Jalan Lingkungan	2	5	5,4	5,4	9	4,5	5	2,7	2,7	4	45,7
258	PUGUH PURNOMO, S.E.	Pembangunan Jalan Paving skala Lingkungan dan pelengkapnya (TPJ dan Saluran Air)	Kondisi jalan rusak sehingga perlu dilakukan pavingisasi untuk kenyamanan masyarakat pengguna jalan.	Dusun Beji, Desa Ngepeh	DINAS PERUMAHAN, KAWASAN PERMUKIMAN DAN LINGKUNGAN HIDUP	250 m	Ya	Ya	Ya	Ya	NGEPEH - TUGU	Jalan Lingkungan	2	5	5,4	5,4	9	4,5	5	2,7	2,7	4	45,7

No.	Pengusul	Usulan Kegiatan	Permasalahan	Alamat	Perangkat Daerah	Rekomendasi Volume	Kewenangan Pemkab	Lokasi Sesuai RTRW	Kesiapan lahan (clear and clean)	Telah dilengkapi dengan dokumen perencanaan	Desa/Kel - Kecamatan	Jenis Paket Pekerjaan	Memiliki pengaruh yang besar terhadap pencapaian pembangunan nasional (SDGs, PSN, Program Pusat)	Mendukung capaian Standar Pelayanan Minimal (SPM)	Memberikan Dampak terhadap daerah dan masyarakat	Memiliki daya ungkit yang signifikan terhadap pembangunan daerah	Kemungkinan atau kemudahannya untuk ditangani	Relevan dengan visi dan misi, program kepala daerah terpilih	Mendukung Akses Pelayanan Dasar (Pendidikan dan Kesehatan), Perekonomian, Pariwisata, Kawasan Perbatasan	Tingkat Keparahan/ Urgensi Dibutuhkan Pembangunan/ Rehab/ Pengadaan	Meningkatkan pemberdayaan dan partisipasi masyarakat	Kelengkapan Data Pendukung (Lokasi, Foto, Peta, Koordinat, Keterangan)	Keterangan Skoring
													10%	10%	9%	9%	9%	15%	10%	9%	9%	10%	
259	PUGUH PURNOMO, S.E.	Pembangunan Jalan Paving skala Lingkungan dan pelengkapnya (TPJ dan Saluran Air)	Kondisi jalan rusak sehingga perlu dilakukan pavingisasi untuk kenyamanan masyarakat pengguna jalan.	Dusun Jarakan, Desa Ngepeh	DINAS PERUMAHAN, KAWASAN PERMUKIMAN DAN LINGKUNGAN HIDUP	250 m	Ya	Ya	Ya	Ya	NGEPEH - TUGU	Jalan Lingkungan	2	5	5,4	5,4	9	4,5	5	2,7	2,7	4	45,7
260	PUGUH PURNOMO, S.E.	Pembangunan Jalan Paving skala Lingkungan dan pelengkapnya (TPJ dan Saluran Air)	Kondisi jalan sudah tidak memadai sehingga perlu dilakukan pavingisasi untuk kenyamanan masyarakat pengguna jalan.	Dusun Soko, Desa Prambon	DINAS PERUMAHAN, KAWASAN PERMUKIMAN DAN LINGKUNGAN HIDUP	250 m	Ya	Ya	Ya	Ya	PRAMBON - TUGU	Jalan Lingkungan	2	5	5,4	5,4	9	4,5	5	2,7	2,7	4	45,7
261	PUGUH PURNOMO, S.E.	Pembangunan Jalan Paving skala Lingkungan dan pelengkapnya (TPJ dan Saluran Air)	Kondisi jalan sudah tidak memadai sehingga perlu dilakukan pavingisasi untuk kenyamanan masyarakat pengguna jalan.	Dusun Krajan, Desa Prambon	DINAS PERUMAHAN, KAWASAN PERMUKIMAN DAN LINGKUNGAN HIDUP	300 m	Ya	Ya	Ya	Ya	PRAMBON - TUGU	Jalan Lingkungan	2	5	5,4	5,4	9	4,5	5	2,7	2,7	4	45,7
262	PUGUH PURNOMO, S.E.	Pembangunan Jalan skala Lingkungan dan pelengkapnya (TPJ dan Saluran Air)	Kondisi jalan poros desa tidak memadai sehingga perlu dilakukan pembangunan/rabat.	Desa Prambon, Kecamatan Tugu	DINAS PERUMAHAN, KAWASAN PERMUKIMAN DAN LINGKUNGAN HIDUP	300 m	Ya	Ya	Ya	Ya	PRAMBON - TUGU	Jalan Lingkungan	2	5	5,4	5,4	9	4,5	5	2,7	2,7	4	45,7

No.	Pengusul	Usulan Kegiatan	Permasalahan	Alamat	Perangkat Daerah	Rekomendasi Volume	Kewenangan Pemkab	Lokasi Sesuai RTRW	Kesiapan lahan (clear and clean)	Telah dilengkapi dengan dokumen perencanaan	Desa/Kel - Kecamatan	Jenis Paket Pekerjaan	Memiliki pengaruh yang besar terhadap pencapaian pembangunan nasional (SDGs, PSN, Program Pusat)	Mendukung capaian Standar Pelayanan Minimal (SPM)	Memberikan Dampak terhadap daerah dan masyarakat	Memiliki daya ungkit yang signifikan terhadap pembangunan daerah	Kemungkinan atau kemudahannya untuk ditangani	Relevan dengan visi dan misi, program kepala daerah terpilih	Mendukung Akses Pelayanan Dasar (Pendidikan dan Kesehatan), Perekonomian, Pariwisata, Kawasan Perbatasan	Tingkat Keparahan/ Urgensi Dibutuhkan Pembangunan/ Rehab/ Pengadaan	Meningkatkan pemberdayaan dan partisipasi masyarakat	Kelengkapan Data Pendukung (Lokasi, Foto, Peta, Koordinat, Keterangan)	Keterangan Skoring
													10%	10%	9%	9%	9%	15%	10%	9%	9%	10%	
263	JOKO HADI SISWANTO, ST.	Pembangunan Jalan Paving skala Lingkungan dan pelengkapnya (TPJ dan Saluran Air)	Jalan lingkungan belum dipaving dengan Ukuran P = 250 m dan L = 3 m	Dukuh Nglegok Desa Ngepeh Kecamatan Tugu	DINAS PERUMAHAN, KAWASAN PERMUKIMAN DAN LINGKUNGAN HIDUP	750 m	Ya	Ya	Ya	Ya	NGEPEH - TUGU	Jalan Lingkungan	2	5	5,4	5,4	9	4,5	5	2,7	2,7	4	45,7
264	Drs. H. SUKARODIN, M.Ag.	Pembangunan Jalan Paving skala Lingkungan dan pelengkapnya (TPJ dan Saluran Air)	Jalan lingkungan rusak untuk memperlancar transportasi dibutuhkan pembangunan jalan paving 650 M X 3 M	Dusun Krajan RT 03 RW 02 Desa Jatiprahu Kecamatan Karangan	DINAS PERUMAHAN, KAWASAN PERMUKIMAN DAN LINGKUNGAN HIDUP	650 m	Ya	Ya	Ya	Ya	JATIPRAHU - KARANGAN	Jalan Lingkungan	2	5	5,4	5,4	9	4,5	5	2,7	2,7	4	45,7
265	Drs. ZAENUDIN	Pembangunan Jalan Paving skala Lingkungan dan pelengkapnya (TPJ dan Saluran Air)	Jalan Lingkungan belum dipaving	Dusun Krajan Desa Senden Kec. Kampak	DINAS PERUMAHAN, KAWASAN PERMUKIMAN DAN LINGKUNGAN HIDUP	500 m2	Ya	Ya	Ya	Ya	SENDEN - KAMPAK	Jalan Lingkungan	2	5	5,4	5,4	9	4,5	5	2,7	2,7	4	45,7
266	AGUS CAHYONO, S.H.I, M.H.I.	Pembangunan Jalan Paving skala Lingkungan dan pelengkapnya (TPJ dan Saluran Air)	Peningkatan jalan lingkungan dengan pemasangan paving	Dusun Bonpal , Desa Gador, Kecamatan Durenan	DINAS PERUMAHAN, KAWASAN PERMUKIMAN DAN LINGKUNGAN HIDUP	250 m	Ya	Ya	Ya	Ya	GADOR - DURENAN	Jalan Lingkungan	2	5	5,4	5,4	9	4,5	5	2,7	2,7	4	45,7
267	NURWAHYUDI, S.Pd.	Pembangunan Jalan Paving skala Lingkungan dan pelengkapnya (TPJ dan Saluran Air)	Jalan rusak	Dusun Gading Desa Suruh	DINAS PERUMAHAN, KAWASAN PERMUKIMAN DAN LINGKUNGAN HIDUP	600 m2	Ya	Ya	Ya	Ya	SURUH - SURUH	Jalan Lingkungan	2	5	5,4	5,4	7,2	4,5	5	4,5	2,7	4	45,7

No.	Pengusul	Usulan Kegiatan	Permasalahan	Alamat	Perangkat Daerah	Rekomendasi Volume	Kewenangan Pemkab	Lokasi Sesuai RTRW	Kesiapan lahan (clear and clean)	Telah dilengkapi dengan dokumen perencanaan	Desa/Kel - Kecamatan	Jenis Paket Pekerjaan	Memiliki pengaruh yang besar terhadap pencapaian pembangunan nasional (SDGs, PSN, Program Pusat)	Mendukung capaian Standar Pelayanan Minimal (SPM)	Memberikan Dampak terhadap daerah dan masyarakat	Memiliki daya ungkit yang signifikan terhadap pembangunan daerah	Kemungkinan atau kemudahannya untuk ditangani	Relevan dengan visi dan misi, program kepala daerah terpilih	Mendukung Akses Pelayanan Dasar (Pendidikan dan Kesehatan), Perekonomian, Pariwisata, Kawasan Perbatasan	Tingkat Keparahan/ Urgensi Dibutuhkan Pembangunan/ Rehab/ Pengadaan	Meningkatkan pemberdayaan dan partisipasi masyarakat	Kelengkapan Data Pendukung (Lokasi, Foto, Peta, Koordinat, Keterangan)	Keterangan Skoring
													10%	10%	9%	9%	9%	15%	10%	9%	9%	10%	
268	NURWAHYUDI, S.Pd.	Pembangunan Jalan Paving skala Lingkungan dan pelengkapnya (TPJ dan Saluran Air)	Jalan masih tanah dan licin	Dsn Jatirejo Desa Suruh Kecamatan Suruh	DINAS PERUMAHAN, KAWASAN PERMUKIMAN DAN LINGKUNGAN HIDUP	600 m	Ya	Ya	Ya	Ya	SURUH - SURUH	Jalan Lingkungan	2	5	5,4	5,4	7,2	4,5	5	4,5	2,7	4	45,7
269	NURWAHYUDI, S.Pd.	Pembangunan Jalan Paving skala Lingkungan dan pelengkapnya (TPJ dan Saluran Air)	Jalan rusak	Dsn Krajan Desa Suruh Kecamatan Suruh	DINAS PERUMAHAN, KAWASAN PERMUKIMAN DAN LINGKUNGAN HIDUP	600 m	Ya	Ya	Ya	Ya	SURUH - SURUH	Jalan Lingkungan	2	5	5,4	5,4	7,2	4,5	5	4,5	2,7	4	45,7
270	NURWAHYUDI, S.Pd.	Pembangunan Jalan Paving skala Lingkungan dan pelengkapnya (TPJ dan Saluran Air)	jalan rusak	Desa Mlinjon Kecamatan Suruh	DINAS PERUMAHAN, KAWASAN PERMUKIMAN DAN LINGKUNGAN HIDUP	300 m	Ya	Ya	Ya	Ya	MLINJON - SURUH	Jalan Lingkungan	2	5	5,4	5,4	7,2	4,5	5	4,5	2,7	4	45,7
271	AMIN TOHARI, s.Ag. MH.	Pembangunan Jalan Paving skala Lingkungan dan pelengkapnya (TPJ dan Saluran Air)	Dibutuhkan paving jalan lingkungan karena sudah rusak	Dusun Krebet Desa Wonanti Kec. Gandusari Kab. Trenggalek	DINAS PERUMAHAN, KAWASAN PERMUKIMAN DAN LINGKUNGAN HIDUP	200 m	Ya	Ya	Ya	Ya	WONOANTI - GANDUSARI	Jalan Lingkungan	2	5	5,4	5,4	9	4,5	5	2,7	2,7	4	45,7
272	Hj. ARIK SRI WAHYUNI, S.E., M.M.	Pembangunan Jalan Paving skala Lingkungan dan pelengkapnya (TPJ dan Saluran Air)	Jalan masih tanah	RT 24 Desa Prambon Kecamatan Tugu	DINAS PERUMAHAN, KAWASAN PERMUKIMAN DAN LINGKUNGAN HIDUP	500 m2	Ya	Ya	Ya	Ya	PRAMBON - TUGU	Jalan Lingkungan	2	5	5,4	5,4	9	4,5	5	2,7	2,7	4	45,7

No.	Pengusul	Usulan Kegiatan	Permasalahan	Alamat	Perangkat Daerah	Rekomendasi Volume	Kewenangan Pemkab	Lokasi Sesuai RTRW	Kesiapan lahan (clear and clean)	Telah dilengkapi dengan dokumen perencanaan	Desa/Kel - Kecamatan	Jenis Paket Pekerjaan	Memiliki pengaruh yang besar terhadap pencapaian pembangunan nasional (SDGs, PSN, Program Pusat)	Mendukung capaian Standar Pelayanan Minimal (SPM)	Memberikan Dampak terhadap daerah dan masyarakat	Memiliki daya ungkit yang signifikan terhadap pembangunan daerah	Kemungkinan atau kemudahannya untuk ditangani	Relevan dengan visi dan misi, program kepala daerah terpilih	Mendukung Akses Pelayanan Dasar (Pendidikan dan Kesehatan), Perekonomian, Pariwisata, Kawasan Perbatasan	Tingkat Keparahan/ Urgensi Dibutuhkan Pembangunan/ Rehab/ Pengadaan	Meningkatkan pemberdayaan dan partisipasi masyarakat	Kelengkapan Data Pendukung (Lokasi, Foto, Peta, Koordinat, Keterangan)	Keterangan Skoring
													10%	10%	9%	9%	9%	15%	10%	9%	9%	10%	
273	Hj. ARIK SRI WAHYUNI, S.E., M.M.	Pembangunan Jalan Paving skala Lingkungan dan pelengkapnya (TPJ dan Saluran Air)	jalan menanjak dan masih tanah	RT 56 RW 12 Desa Prambon Kecamatan Tugu	DINAS PERUMAHAN, KAWASAN PERMUKIMAN DAN LINGKUNGAN HIDUP	500 m	Ya	Ya	Ya	Ya	PRAMBON - TUGU	Jalan Lingkungan	2	5	5,4	5,4	9	4,5	5	2,7	2,7	4	45,7
274	H. SAMSUL ANAM, S.H., M.M., M.Hum.	Pembangunan Jalan Paving skala Lingkungan dan pelengkapnya (TPJ dan Saluran Air)	Jalan sudah banyak yang rusak dan mengelupas, Volume 3 x 300 m	Desa Gador Kecamatan Durenan	DINAS PERUMAHAN, KAWASAN PERMUKIMAN DAN LINGKUNGAN HIDUP	300 m	Ya	Ya	Ya	Ya	GADOR - DURENAN	Jalan Lingkungan	2	5	5,4	5,4	9	4,5	5	2,7	2,7	4	45,7
275	H. SAMSUL ANAM, S.H., M.M., M.Hum.	Pembangunan Jalan Paving skala Lingkungan dan pelengkapnya (TPJ dan Saluran Air)	Jalan sudah banyak yang rusak dan mengelupas, Volume 3 x 300 m	Dusun Jatisari RT 22 - 24 Desa Pogalan Kecamatan Pogalan	DINAS PERUMAHAN, KAWASAN PERMUKIMAN DAN LINGKUNGAN HIDUP	900 m	Ya	Ya	Ya	Ya	POGALAN - POGALAN	Jalan Lingkungan	2	5	5,4	5,4	9	4,5	5	2,7	2,7	4	45,7
276	TARKIYAT	Pembangunan Jalan Paving skala Lingkungan dan pelengkapnya (TPJ dan Saluran Air)	Kondisi eksiting jalan lingkungan kurang memadai, sehingga perlu dipaving	RT 14 Dusun Kedekan Desa Wonoanti Kec Gandusari	DINAS PERUMAHAN, KAWASAN PERMUKIMAN DAN LINGKUNGAN HIDUP	600 m	Ya	Ya	Ya	Ya	WONOANTI - GANDUSARI	Jalan Lingkungan	2	5	5,4	5,4	9	4,5	5	2,7	2,7	4	45,7
277	TARKIYAT	Pembangunan Jalan skala Lingkungan dan pelengkapnya (TPJ dan Saluran Air)	Kondisi eksiting jalan menuju lokasi wisata Belik waru, masih tanah, sehingga perlu dibangun dengan rabat	RT 11 dusun Kedekan Desa Wonoanti Kec Gandusari	DINAS PERUMAHAN, KAWASAN PERMUKIMAN DAN LINGKUNGAN HIDUP	800 m	Ya	Ya	Ya	Ya	WONOANTI - GANDUSARI	Jalan Lingkungan	2	5	5,4	5,4	9	4,5	5	2,7	2,7	4	45,7

No.	Pengusul	Usulan Kegiatan	Permasalahan	Alamat	Perangkat Daerah	Rekomendasi Volume	Kewenangan Pemkab	Lokasi Sesuai RTRW	Kesiapan lahan (clear and clean)	Telah dilengkapi dengan dokumen perencanaan	Desa/Kel - Kecamatan	Jenis Paket Pekerjaan	Memiliki pengaruh yang besar terhadap pencapaian pembangunan nasional (SDGs, PSN, Program Pusat)	Mendukung capaian Standar Pelayanan Minimal (SPM)	Memberikan Dampak terhadap daerah dan masyarakat	Memiliki daya ungkit yang signifikan terhadap pembangunan daerah	Kemungkinan atau kemudahannya untuk ditangani	Relevan dengan visi dan misi, program kepala daerah terpilih	Mendukung Akses Pelayanan Dasar (Pendidikan dan Kesehatan), Perekonomian, Pariwisata, Kawasan Perbatasan	Tingkat Keparahan/ Urgensi Dibutuhkan Pembangunan/ Rehab/ Pengadaan	Meningkatkan pemberdayaan dan partisipasi masyarakat	Kelengkapan Data Pendukung (Lokasi, Foto, Peta, Koordinat, Keterangan)	Keterangan Skoring
													10%	10%	9%	9%	9%	15%	10%	9%	9%	10%	
278	PUGUH PURNOMO, S.E.	Pembangunan Jalan Paving skala Lingkungan dan pelengkapnya (TPJ dan Saluran Air)	Kondisi jalan rusak sehingga mengganggu aktivitas masyarakat pengguna jalan.	Dusun Jetakan, Desa Prambon	DINAS PERUMAHAN, KAWASAN PERMUKIMAN DAN LINGKUNGAN HIDUP	250 m	Ya	Ya	Ya	Ya	PRAMBON - TUGU	Jalan Lingkungan	2	5	5,4	5,4	9	4,5	5	2,7	2,7	4	45,7
279	DHANI WAHYU KURNIAWAN	Pembangunan Jalan Paving skala Lingkungan dan pelengkapnya (TPJ dan Saluran Air)	jalan lingkungan rusak perlu pavingisasi	Dusun Oro Oro ombo, Desa Pogalan, Kecamatan Pogalan, Kab. Trenggalek	DINAS PERUMAHAN, KAWASAN PERMUKIMAN DAN LINGKUNGAN HIDUP	1000 m2	Ya	Ya	Ya	Ya	POGALAN - POGALAN	Jalan Lingkungan	2	5	5,4	5,4	9	4,5	5	2,7	2,7	4	45,7
280	DHANI WAHYU KURNIAWAN	Pembangunan Jalan Paving skala Lingkungan dan pelengkapnya (TPJ dan Saluran Air)	jalan lingkungan rusak, kurang memadai, kalau hujan sangat becek	Dusun Oro-Oro Ombo, Desa Pogalan, Kecamatan, Pogalan, Trenggalek, Kab. Trenggalek	DINAS PERUMAHAN, KAWASAN PERMUKIMAN DAN LINGKUNGAN HIDUP	1500 m2	Ya	Ya	Ya	Ya	POGALAN - POGALAN	Jalan Lingkungan	2	5	5,4	5,4	9	4,5	5	2,7	2,7	4	45,7
281	KHOIRI, S.Pdi	Pembangunan Jalan Paving skala Lingkungan dan pelengkapnya (TPJ dan Saluran Air)	kondisi jalan saat ini sulit dilalui warga karena rusak berat sehingga menghambat pertumbuhan ekonomi masyarakat dan akses menuju sarana pendidikan	Rt. 10 Rw. 05 Desa Bogoran, Kecamatan Kampak	DINAS PERUMAHAN, KAWASAN PERMUKIMAN DAN LINGKUNGAN HIDUP	150 m	Ya	Ya	Ya	Ya	BOGORAN - KAMPAK	Jalan Lingkungan	2	5	5,4	5,4	9	4,5	5	2,7	2,7	4	45,7

No.	Pengusul	Usulan Kegiatan	Permasalahan	Alamat	Perangkat Daerah	Rekomendasi Volume	Kewenangan Pemkab	Lokasi Sesuai RTRW	Kesiapan lahan (clear and clean)	Telah dilengkapi dengan dokumen perencanaan	Desa/Kel - Kecamatan	Jenis Paket Pekerjaan	Memiliki pengaruh yang besar terhadap pencapaian pembangunan nasional (SDGs, PSN, Program Pusat)	Mendukung capaian Standar Pelayanan Minimal (SPM)	Memberikan Dampak terhadap daerah dan masyarakat	Memiliki daya ungkit yang signifikan terhadap pembangunan daerah	Kemungkinan atau kemudahannya untuk ditangani	Relevan dengan visi dan misi, program kepala daerah terpilih	Mendukung Akses Pelayanan Dasar (Pendidikan dan Kesehatan), Perekonomian, Pariwisata, Kawasan Perbatasan	Tingkat Keparahan/ Urgensi Dibutuhkan Pembangunan/ Rehab/ Pengadaan	Meningkatkan pemberdayaan dan partisipasi masyarakat	Kelengkapan Data Pendukung (Lokasi, Foto, Peta, Koordinat, Keterangan)	Keterangan Skoring
													10%	10%	9%	9%	9%	15%	10%	9%	9%	10%	
282	KHOIRI, S.Pdi	Pembangunan Jalan Paving skala Lingkungan dan pelengkapnya (TPJ dan Saluran Air)	kondisi jalan saat ini sulit dilalui warga karena rusak berat sehingga menghambat pertumbuhan ekonomi masyarakat dan akses menuju sarana pendidikan	Rt. 20 Desa Bogoran, Kecamatan Kampak	DINAS PERUMAHAN, KAWASAN PERMUKIMAN DAN LINGKUNGAN HIDUP	200 m	Ya	Ya	Ya	Ya	BOGORAN - KAMPAK	Jalan Lingkungan	2	5	5,4	5,4	9	4,5	5	2,7	2,7	4	45,7
283	TARKIYAT	Pembangunan Jalan Paving skala Lingkungan dan pelengkapnya (TPJ dan Saluran Air)	Dibutuhkan pavingisasi jalan	Desa Jajar kec Gandusari	DINAS PERUMAHAN, KAWASAN PERMUKIMAN DAN LINGKUNGAN HIDUP	600 m	Ya	Ya	Ya	Ya	JAJAR - GANDUSARI	Jalan Lingkungan	2	5	5,4	5,4	9	4,5	5	2,7	2,7	4	45,7
284	ALWI BURHANUDIN, S.T.	Pembangunan Jalan Paving skala Lingkungan dan pelengkapnya (TPJ dan Saluran Air)	peningkatan jalan lingkungan dengan pemasangan paving	Dusun Kedekan, Desa Wonoanti, Kecamatan Gandusari, Kab. Trenggalek	DINAS PERUMAHAN, KAWASAN PERMUKIMAN DAN LINGKUNGAN HIDUP	200 m	Ya	Ya	Ya	Ya	WONOANTI - GANDUSARI	Jalan Lingkungan	2	5	5,4	5,4	9	4,5	5	2,7	2,7	4	45,7
285	ALWI BURHANUDIN, S.T.	Pembangunan Jalan Paving skala Lingkungan dan pelengkapnya (TPJ dan Saluran Air)	Jalan lingkungan belum dipaving	Dusun Kedekan Desa Wonoanti Kec. Gandusari	DINAS PERUMAHAN, KAWASAN PERMUKIMAN DAN LINGKUNGAN HIDUP	1500 m	Ya	Ya	Ya	Ya	WONOANTI - GANDUSARI	Jalan Lingkungan	2	5	5,4	5,4	9	4,5	5	2,7	2,7	4	45,7

No.	Pengusul	Usulan Kegiatan	Permasalahan	Alamat	Perangkat Daerah	Rekomendasi Volume	Kewenangan Pemkab	Lokasi Sesuai RTRW	Kesiapan lahan (clear and clean)	Telah dilengkapi dengan dokumen perencanaan	Desa/Kel - Kecamatan	Jenis Paket Pekerjaan	Memiliki pengaruh yang besar terhadap pencapaian pembangunan nasional (SDGs, PSN, Program Pusat)	Mendukung capaian Standar Pelayanan Minimal (SPM)	Memberikan Dampak terhadap daerah dan masyarakat	Memiliki daya ungkit yang signifikan terhadap pembangunan daerah	Kemungkinan atau kemudahannya untuk ditangani	Relevan dengan visi dan misi, program kepala daerah terpilih	Mendukung Akses Pelayanan Dasar (Pendidikan dan Kesehatan), Perekonomian, Pariwisata, Kawasan Perbatasan	Tingkat Keparahan/ Urgensi Dibutuhkan Pembangunan/ Rehab/ Pengadaan	Meningkatkan pemberdayaan dan partisipasi masyarakat	Kelengkapan Data Pendukung (Lokasi, Foto, Peta, Koordinat, Keterangan)	Keterangan Skoring
													10%	10%	9%	9%	9%	15%	10%	9%	9%	10%	
286	TARKIYAT	Pembangunan Jalan Paving skala Lingkungan dan pelengkapnya (TPJ dan Saluran Air)	Kondisi jalan belum dipaving sehingga butuh dipaving dengan ukuran lebar 3 meter panjang 400 meter	RT 19 Dusun Krajan Desa jajar Kec Gandusari	DINAS PERUMAHAN, KAWASAN PERMUKIMAN DAN LINGKUNGAN HIDUP	1200 m	Ya	Ya	Ya	Ya	JAJAR - GANDUSARI	Jalan Lingkungan	2	5	5,4	5,4	9	4,5	5	2,7	2,7	4	45,7
287	SUSILO DARMONO	Pembangunan Jalan skala Lingkungan dan pelengkapnya (TPJ dan Saluran Air)	Jalan rawan longsor sehingga perlu TPJ dengan Ukuran T = 2 M dan L = 0,75 m	RT. 05 RW. 02 Dusun Duren Desa Dawuhan Kec. Trenggalek	DINAS PERUMAHAN, KAWASAN PERMUKIMAN DAN LINGKUNGAN HIDUP	500 m	Ya	Ya	Ya	Ya	DAWUHAN - TRENGGALEK	TPJ Jalan Lingkungan	3	3	2,7	2,7	9	9	5	4,5	2,7	4	45,6
288	KRISNA GANDHA SAPUTRA	Bangunan Pelengkap Jalan	Membutuhkan Pembangunan Tembok Penahan Jalan karena Sering Terjadi rawan bencana longsor sehingga membahayakan warga	Desa Pule Kecamatan Pule	DINAS PEKERJAAN UMUM DAN PENATAAN RUANG	100 M	Ya	Ya	Ya	Ya	PULE - PULE	TPJ Jalan Kabupaten	4	5	7,2	7,2	7,2	3	5	0	2,7	4	45,3
289	Drs. MUHAMMAD HADI	Pembangunan MCK	belom ada MCK Komunal	Dusun Parang Desa Bangun Kecamatan Munjungan	DINAS PEKERJAAN UMUM DAN PENATAAN RUANG	1 unit	Ya	Ya	Ya	Ya	BANGUN - MUNJUNGAN	MCK	5	10	2,7	2,7	7,2	6	5	0	2,7	4	45,3

No.	Pengusul	Usulan Kegiatan	Permasalahan	Alamat	Perangkat Daerah	Rekomendasi Volume	Kewenangan Pemkab	Lokasi Sesuai RTRW	Kesiapan lahan (clear and clean)	Telah dilengkapi dengan dokumen perencanaan	Desa/Kel - Kecamatan	Jenis Paket Pekerjaan	Memiliki pengaruh yang besar terhadap pencapaian pembangunan nasional (SDGs, PSN, Program Pusat)	Mendukung capaian Standar Pelayanan Minimal (SPM)	Memberikan Dampak terhadap daerah dan masyarakat	Memiliki daya ungkit yang signifikan terhadap pembangunan daerah	Kemungkinan atau kemudahannya untuk ditangani	Relevan dengan visi dan misi, program kepala daerah terpilih	Mendukung Akses Pelayanan Dasar (Pendidikan dan Kesehatan), Perekonomian, Pariwisata, Kawasan Perbatasan	Tingkat Keparahan/ Urgensi Dibutuhkan Pembangunan/ Rehab/ Pengadaan	Meningkatkan pemberdayaan dan partisipasi masyarakat	Kelengkapan Data Pendukung (Lokasi, Foto, Peta, Koordinat, Keterangan)	Keterangan Skoring
													10%	10%	9%	9%	9%	15%	10%	9%	9%	10%	
290	PUGUH PURNOMO, S.E.	Rehabilitasi Bangunan Perkuatan Tebing Sungai (Talud, Bronjong)	Tebing sungai rawan longsor sehingga membahayakan masyarakat sekitar sungai, perlu dilakukan pembangunan talud.	Dusun Tenggar, Desa Prambon	DINAS PEKERJAAN UMUM DAN PENATAAN RUANG	72 m2	Ya	Ya	Ya	Ya	PRAMBON - TUGU	Talud/ Bronjong	2	5	5,4	5,4	9	6	3	2,7	2,7	4	45,2
291	PRANOTO	Pembangunan Jalan Paving skala Lingkungan dan pelengkapnya (TPJ dan Saluran Air)	Memeperbaiki jalan rusak pada lingkungan Desa Dongko	Rt 42 Dusun Siki Desa Siki Kecamatan Dongko	DINAS PERUMAHAN, KAWASAN PERMUKIMAN DAN LINGKUNGAN HIDUP	350 m2	Ya	Ya	Ya	Ya	SIKI - DONGKO	Jalan Lingkungan	2	5	5,4	5,4	7,2	10,5	3	0	2,7	4	45,2
292	PRANOTO	Pembangunan Jalan Paving skala Lingkungan dan pelengkapnya (TPJ dan Saluran Air)	Memeperbaiki jalan rusak pada lingkungan Desa Siki	Dusun Jagul Desa Siki Kecamatan Dongko	DINAS PERUMAHAN, KAWASAN PERMUKIMAN DAN LINGKUNGAN HIDUP	350 m2	Ya	Ya	Ya	Ya	SIKI - DONGKO	Jalan Lingkungan	2	5	5,4	5,4	7,2	10,5	3	0	2,7	4	45,2
293	MOH ALI GUFRON	Pembangunan Jalan Paving skala Lingkungan dan pelengkapnya (TPJ dan Saluran Air)	Jalan belum dipaving	Dusun Ngandong Desa Siki Kec. Dongko	DINAS PERUMAHAN, KAWASAN PERMUKIMAN DAN LINGKUNGAN HIDUP	1000 m	Ya	Ya	Ya	Ya	SIKI - DONGKO	Jalan Lingkungan	2	5	5,4	5,4	7,2	10,5	3	0	2,7	4	45,2
294	H. SAMSUL ANAM, S.H., M.M., M.Hum.	Pembangunan MCK	belom tersedianya mck pondok pesantren As Syafi'iyah Ngetal yang memadai	Pondok Pesantren As Syafi'iyah Desa Ngetal Kecamatan Pogalan	DINAS PEKERJAAN UMUM DAN PENATAAN RUANG	1 unit	Ya	Ya	Ya	Ya	NGETAL - POGALAN	MCK	5	10	2,7	2,7	9	6	3	0	2,7	4	45,1

No.	Pengusul	Usulan Kegiatan	Permasalahan	Alamat	Perangkat Daerah	Rekomendasi Volume	Kewenangan Pemkab	Lokasi Sesuai RTRW	Kesiapan lahan (clear and clean)	Telah dilengkapi dengan dokumen perencanaan	Desa/Kel - Kecamatan	Jenis Paket Pekerjaan	Memiliki pengaruh yang besar terhadap pencapaian pembangunan nasional (SDGs, PSN, Program Pusat)	Mendukung capaian Standar Pelayanan Minimal (SPM)	Memberikan Dampak terhadap daerah dan masyarakat	Memiliki daya ungkit yang signifikan terhadap pembangunan daerah	Kemungkinan atau kemudahannya untuk ditangani	Relevan dengan visi dan misi, program kepala daerah terpilih	Mendukung Akses Pelayanan Dasar (Pendidikan dan Kesehatan), Perekonomian, Pariwisata, Kawasan Perbatasan	Tingkat Keparahan/ Urgensi Dibutuhkan Pembangunan/ Rehab/ Pengadaan	Meningkatkan pemberdayaan dan partisipasi masyarakat	Kelengkapan Data Pendukung (Lokasi, Foto, Peta, Koordinat, Keterangan)	Keterangan Skoring
													10%	10%	9%	9%	9%	15%	10%	9%	9%	10%	
295	PUGUH PURNOMO, S.E.	Pembangunan sistem Drainase lingkungan dan peningkatan saluran drainase lingkungan	Belum adanya saluran/drainase yang memadai sehingga air menggenang di jalan.	Dusun Etan Kali, Desa Nglongsor	DINAS PEKERJAAN UMUM DAN PENATAAN RUANG	250 m	Ya	Ya	Ya	Ya	NGLONGSOR - TUGU	Drainase Lingkungan	3	5	5,4	5,4	9	7,5	3	0	2,7	4	45
296	PUGUH PURNOMO, S.E.	Pembangunan sistem Drainase lingkungan dan peningkatan saluran drainase lingkungan	Belum adanya drainase yang memadai sehingga air menggenang di jalan yang berpotensi merusak jalan.	Dusun Kebon, Desa Gondang	DINAS PEKERJAAN UMUM DAN PENATAAN RUANG	250 m	Ya	Ya	Ya	Ya	GONDANG - TUGU	Drainase Lingkungan	3	5	5,4	5,4	9	7,5	3	0	2,7	4	45
297	GUSWANTO	Pembangunan Jalan Paving skala Lingkungan dan pelengkapnya (TPJ dan Saluran Air)	Jalan belum dipaving	RT. 17 RW. 07 Dusun Baran Desa Durenan	DINAS PERUMAHAN, KAWASAN PERMUKIMAN DAN LINGKUNGAN HIDUP	750 m	Ya	Ya	Ya	Ya	DURENAN - DURENAN	Jalan Lingkungan	4	5	5,4	5,4	9	4,5	5	0	2,7	4	45
298	AGUS CAHYONO, S.H.I, M.H.I.	Pembangunan Jalan Paving skala Lingkungan dan pelengkapnya (TPJ dan Saluran Air)	Peningkatan jalan lingkungan dengan pemasangan paving	Dusun Gambang, Desa Ngadirejo, Kecamatan Pogalan	DINAS PERUMAHAN, KAWASAN PERMUKIMAN DAN LINGKUNGAN HIDUP	350 m	Ya	Ya	Ya	Ya	NGADIREJO - POGALAN	Jalan Lingkungan	2	5	5,4	5,4	9	4,5	7	0	2,7	4	45
299	AGUS CAHYONO, S.H.I, M.H.I.	Pembangunan Jalan Paving skala Lingkungan dan pelengkapnya (TPJ dan Saluran Air)	Peningkatan jalan lingkungan dengan pemasangan paving	Dusun Karangnongko, Desa Kamulan, Kecamatan Durenan	DINAS PERUMAHAN, KAWASAN PERMUKIMAN DAN LINGKUNGAN HIDUP	300 m	Ya	Ya	Ya	Ya	KAMULAN - DURENAN	Jalan Lingkungan	4	5	5,4	5,4	9	4,5	5	0	2,7	4	45

No.	Pengusul	Usulan Kegiatan	Permasalahan	Alamat	Perangkat Daerah	Rekomendasi Volume	Kewenangan Pemkab	Lokasi Sesuai RTRW	Kesiapan lahan (clear and clean)	Telah dilengkapi dengan dokumen perencanaan	Desa/Kel - Kecamatan	Jenis Paket Pekerjaan	Memiliki pengaruh yang besar terhadap pencapaian pembangunan nasional (SDGs, PSN, Program Pusat)	Mendukung capaian Standar Pelayanan Minimal (SPM)	Memberikan Dampak terhadap daerah dan masyarakat	Memiliki daya ungkit yang signifikan terhadap pembangunan daerah	Kemungkinan atau kemudahannya untuk ditangani	Relevan dengan visi dan misi, program kepala daerah terpilih	Mendukung Akses Pelayanan Dasar (Pendidikan dan Kesehatan), Perekonomian, Pariwisata, Kawasan Perbatasan	Tingkat Keparahan/ Urgensi Dibutuhkan Pembangunan/ Rehab/ Pengadaan	Meningkatkan pemberdayaan dan partisipasi masyarakat	Kelengkapan Data Pendukung (Lokasi, Foto, Peta, Koordinat, Keterangan)	Keterangan Skoring
													10%	10%	9%	9%	9%	15%	10%	9%	9%	10%	
300	AGUS CAHYONO, S.H.I, M.H.I.	Pembangunan Jalan Paving skala Lingkungan dan pelengkapnya (TPJ dan Saluran Air)	Peningkatan Jalan Lingkungan dengan Pavingisasi	Dusun Kendal, Desa Kendalrejo, Kec Durenan	DINAS PERUMAHAN, KAWASAN PERMUKIMAN DAN LINGKUNGAN HIDUP	350 m	Ya	Ya	Ya	Ya	KENDALREJO - DURENAN	Jalan Lingkungan	4	5	5,4	5,4	9	4,5	5	0	2,7	4	45
301	H. SAMSULANAM, S.H., M.M., M.Hum.	Pembangunan Jalan Paving skala Lingkungan dan pelengkapnya (TPJ dan Saluran Air)	Jalan sudah banyak yang rusak dan mengelupas, Volume 3 x 300 m	Dusun Baran Desa Durenan Kecamatan Durenan	DINAS PERUMAHAN, KAWASAN PERMUKIMAN DAN LINGKUNGAN HIDUP	900 m	Ya	Ya	Ya	Ya	DURENAN - DURENAN	Jalan Lingkungan	4	5	5,4	5,4	9	4,5	5	0	2,7	4	45
302	H. SAMSULANAM, S.H., M.M., M.Hum.	Pembangunan Jalan Paving skala Lingkungan dan pelengkapnya (TPJ dan Saluran Air)	Jalan sudah banyak yang rusak dan mengelupas, Volume 3 x 300 m	Dusun Sendang Kamulyan Desa Kamulan Kecamatan Durenan	DINAS PERUMAHAN, KAWASAN PERMUKIMAN DAN LINGKUNGAN HIDUP	900 m	Ya	Ya	Ya	Ya	KAMULAN - DURENAN	Jalan Lingkungan	4	5	5,4	5,4	9	4,5	5	0	2,7	4	45
303	H. SAMSULANAM, S.H., M.M., M.Hum.	Pembangunan Jalan Paving skala Lingkungan dan pelengkapnya (TPJ dan Saluran Air)	Jalan sudah banyak yang rusak dan mengelupas, Volume 3 x 300 m	Dusun Baruklinting Desa Baruharjo Kecamatan Durenan	DINAS PERUMAHAN, KAWASAN PERMUKIMAN DAN LINGKUNGAN HIDUP	300 m	Ya	Ya	Ya	Ya	BARUHARJO - DURENAN	Jalan Lingkungan	4	5	5,4	5,4	9	4,5	5	0	2,7	4	45
304	H. SAMSULANAM, S.H., M.M., M.Hum.	Pembangunan Jalan Paving skala Lingkungan dan pelengkapnya (TPJ dan Saluran Air)	Jalan sudah banyak yang rusak dan mengelupas, Volume 3 x 300 m	Dusun Guyanggajah Desa Kamulan Kecamatan Durenan	DINAS PERUMAHAN, KAWASAN PERMUKIMAN DAN LINGKUNGAN HIDUP	900 m	Ya	Ya	Ya	Ya	KAMULAN - DURENAN	Jalan Lingkungan	4	5	5,4	5,4	9	4,5	5	0	2,7	4	45

No.	Pengusul	Usulan Kegiatan	Permasalahan	Alamat	Perangkat Daerah	Rekomendasi Volume	Kewenangan Pemkab	Lokasi Sesuai RTRW	Kesiapan lahan (clear and clean)	Telah dilengkapi dengan dokumen perencanaan	Desa/Kel - Kecamatan	Jenis Paket Pekerjaan	Memiliki pengaruh yang besar terhadap pencapaian pembangunan nasional (SDGs, PSN, Program Pusat)	Mendukung capaian Standar Pelayanan Minimal (SPM)	Memberikan Dampak terhadap daerah dan masyarakat	Memiliki daya ungkit yang signifikan terhadap pembangunan daerah	Kemungkinan atau kemudahannya untuk ditangani	Relevan dengan visi dan misi, program kepala daerah terpilih	Mendukung Akses Pelayanan Dasar (Pendidikan dan Kesehatan), Perekonomian, Pariwisata, Kawasan Perbatasan	Tingkat Keparahan/ Urgensi Dibutuhkan Pembangunan/ Rehab/ Pengadaan	Meningkatkan pemberdayaan dan partisipasi masyarakat	Kelengkapan Data Pendukung (Lokasi, Foto, Peta, Koordinat, Keterangan)	Keterangan Skoring
													10%	10%	9%	9%	9%	15%	10%	9%	9%	10%	
305	IMAM MUSLICH HUDDIN, S.E.	Pembangunan Jalan Paving skala Lingkungan dan pelengkapnya (TPJ dan Saluran Air)	PAVINGISASI LINGKUNGAN	DUSUN TAWING DESA SENGON KECAMATAN BENDUNGAN	DINAS PERUMAHAN, KAWASAN PERMUKIMAN DAN LINGKUNGAN HIDUP	1000 m	Ya	Ya	Ya	Ya	SENGON - BENDUNGAN	Jalan Lingkungan	3	5	5,4	5,4	7,2	4,5	5	2,7	2,7	4	44,9
306	KRISNA GANDHA SAPUTRA	Pembangunan Jalan Paving skala Lingkungan dan pelengkapnya (TPJ dan Saluran Air)	Akses Jalan yang kurang memadahi sehingga membutuhkan bantuan pembangunan jalan agar transportasi dan aktifitas warga bisa berjalan dengan baik	Desa Puyung Kecamatan Pule	DINAS PERUMAHAN, KAWASAN PERMUKIMAN DAN LINGKUNGAN HIDUP	200 m	Ya	Ya	Ya	Ya	PUYUNG - PULE	Jalan Lingkungan	3	5	5,4	5,4	7,2	4,5	5	2,7	2,7	4	44,9
307	Eko wahyudi	Pembangunan Jalan Paving skala Lingkungan dan pelengkapnya (TPJ dan Saluran Air)	Peningkatan kualitas jalan dengan pavingisasi atau Rabat	Dusun Karangtuwo , Desa Munjungan, Kec. Munjungan,	DINAS PERUMAHAN, KAWASAN PERMUKIMAN DAN LINGKUNGAN HIDUP	500 m	Ya	Ya	Ya	Ya	MUNJUNGAN - MUNJUNGAN	Jalan Lingkungan	3	5	5,4	5,4	7,2	4,5	5	2,7	2,7	4	44,9
308	MUGIANTO, S.Pd., M.H.	Pembangunan Jalan Paving skala Lingkungan dan pelengkapnya (TPJ dan Saluran Air)	jalan lingkungan rusak sehingga saat hujan mobilitas sulit di lalui mobil perekonomian terhambat	Desa Ngulung wetan Kecamatan Munjungan	DINAS PERUMAHAN, KAWASAN PERMUKIMAN DAN LINGKUNGAN HIDUP	600 m	Ya	Ya	Ya	Ya	NGULUNGWETAN - MUNJUNGAN	Jalan Lingkungan	3	5	5,4	5,4	7,2	4,5	5	2,7	2,7	4	44,9

No.	Pengusul	Usulan Kegiatan	Permasalahan	Alamat	Perangkat Daerah	Rekomendasi Volume	Kewenangan Pemkab	Lokasi Sesuai RTRW	Kesiapan lahan (clear and clean)	Telah dilengkapi dengan dokumen perencanaan	Desa/Kel - Kecamatan	Jenis Paket Pekerjaan	Memiliki pengaruh yang besar terhadap pencapaian pembangunan nasional (SDGs, PSN, Program Pusat)	Mendukung capaian Standar Pelayanan Minimal (SPM)	Memberikan Dampak terhadap daerah dan masyarakat	Memiliki daya ungkit yang signifikan terhadap pembangunan daerah	Kemungkinan atau kemudahannya untuk ditangani	Relevan dengan visi dan misi, program kepala daerah terpilih	Mendukung Akses Pelayanan Dasar (Pendidikan dan Kesehatan), Perekonomian, Pariwisata, Kawasan Perbatasan	Tingkat Keparahan/ Urgensi Dibutuhkan Pembangunan/ Rehab/ Pengadaan	Meningkatkan pemberdayaan dan partisipasi masyarakat	Kelengkapan Data Pendukung (Lokasi, Foto, Peta, Koordinat, Keterangan)	Keterangan Skoring
													10%	10%	9%	9%	9%	15%	10%	9%	9%	10%	
309	PUGUH PURNOMO, S.E.	Bangunan Pelengkap Jalan	Kondisi jalan masih labil sehingga perlu dibangun Tembok Penahan Jalan (TPJ).	Dusun Mojokidul, Ds. Jambu	DINAS PEKERJAAN UMUM DAN PENATAAN RUANG	200 M	Ya	Ya	Ya	Ya	JAMBU - TUGU	TPJ Jalan Kabupaten	3	5	7,2	7,2	9	3	1	2,7	2,7	4	44,8
310	PUGUH PURNOMO, S.E.	Bangunan Pelengkap Jalan	Kondisi jalan masih labil sehingga perlu dibangun Tembok Penahan Jalan (TPJ).	Dusun Krajan, Desa Jambu	DINAS PEKERJAAN UMUM DAN PENATAAN RUANG	200 M	Ya	Ya	Ya	Ya	JAMBU - TUGU	TPJ Jalan Kabupaten	3	5	7,2	7,2	9	3	1	2,7	2,7	4	44,8
311	DODING RAHMADI, ST.	Pembangunan Jalan Paving skala Lingkungan dan pelengkapnya (TPJ dan Saluran Air)	JALAN RUSAK	Rt.03 Rw.01 Dsn.Krajan Banaran Desa Puru Kecamatan Suruh	DINAS PERUMAHAN, KAWASAN PERMUKIMAN DAN LINGKUNGAN HIDUP	300 m	Ya	Ya	Ya	Ya	PURU - SURUH	Jalan Lingkungan	3	5	5,4	5,4	7,2	4,5	3	4,5	2,7	4	44,7
312	NURWAHYUDI, S.Pd.	Pembangunan Jalan Paving skala Lingkungan dan pelengkapnya (TPJ dan Saluran Air)	jalan rusak	Desa Puru Kecamatan Suruh	DINAS PERUMAHAN, KAWASAN PERMUKIMAN DAN LINGKUNGAN HIDUP	600 m2	Ya	Ya	Ya	Ya	PURU - SURUH	Jalan Lingkungan	3	5	5,4	5,4	7,2	4,5	3	4,5	2,7	4	44,7
313	H. SAMSUL ANAM, S.H., M.M., M.Hum.	Pembangunan Jalan Paving skala Lingkungan dan pelengkapnya (TPJ dan Saluran Air)	Jalan sudah banyak yang rusak dan mengelupas, Volume 3 x 300 m	RT 19 Desa Kedunglurah Kecamatan Pogalan	DINAS PERUMAHAN, KAWASAN PERMUKIMAN DAN LINGKUNGAN HIDUP	900 m	Ya	Ya	Ya	Ya	KEDUNGLURAH - POGALAN	Jalan Lingkungan	3	5	5,4	5,4	9	4,5	3	2,7	2,7	4	44,7

No.	Pengusul	Usulan Kegiatan	Permasalahan	Alamat	Perangkat Daerah	Rekomendasi Volume	Kewenangan Pemkab	Lokasi Sesuai RTRW	Kesiapan lahan (clear and clean)	Telah dilengkapi dengan dokumen perencanaan	Desa/Kel - Kecamatan	Jenis Paket Pekerjaan	Memiliki pengaruh yang besar terhadap pencapaian pembangunan nasional (SDGs, PSN, Program Pusat)	Mendukung capaian Standar Pelayanan Minimal (SPM)	Memberikan Dampak terhadap daerah dan masyarakat	Memiliki daya ungkit yang signifikan terhadap pembangunan daerah	Kemungkinan atau kemudahannya untuk ditangani	Relevan dengan visi dan misi, program kepala daerah terpilih	Mendukung Akses Pelayanan Dasar (Pendidikan dan Kesehatan), Perekonomian, Pariwisata, Kawasan Perbatasan	Tingkat Keparahan/ Urgensi Dibutuhkan Pembangunan/ Rehab/ Pengadaan	Meningkatkan pemberdayaan dan partisipasi masyarakat	Kelengkapan Data Pendukung (Lokasi, Foto, Peta, Koordinat, Keterangan)	Keterangan Skoring
													10%	10%	9%	9%	9%	15%	10%	9%	9%	10%	
314	PRANOTO	Pembangunan Jalan Paving skala Lingkungan dan pelengkapnya (TPJ dan Saluran Air)	Memperbaiki jalan rusak pada lingkungan Desa Wonocoyo	Dusun Bandulan Desa Wonocoyo Kecamatan Pogalan	DINAS PERUMAHAN, KAWASAN PERMUKIMAN DAN LINGKUNGAN HIDUP	350 m	Ya	Ya	Ya	Ya	WONOCOYO - POGALAN	Jalan Lingkungan	1	5	5,4	5,4	9	4,5	5	2,7	2,7	4	44,7
315	KRISNA GANDHA SAPUTRA	Pembangunan Jalan Paving skala Lingkungan dan pelengkapnya (TPJ dan Saluran Air)	Jalan Butuh di bangun karena Kondisi Jalan Susah di Akses warga sehingga mobilisasi warga terhambat dan sering menimbulkan kecelakaan	Dusun Depok Desa Pule Kecamatan Pule	DINAS PERUMAHAN, KAWASAN PERMUKIMAN DAN LINGKUNGAN HIDUP	200 m	Ya	Ya	Ya	Ya	PULE - PULE	Jalan Lingkungan	3	5	5,4	5,4	7,2	4,5	7	0	2,7	4	44,2
316	KRISNA GANDHA SAPUTRA	Pembangunan Jalan Paving skala Lingkungan dan pelengkapnya (TPJ dan Saluran Air)	Akses Jalan yang kurang memadahi sehingga membutuhkan bantuan pembangunan jalan agar transportasi dan aktifitas warga bisa berjalan dengan baik	Dusun Gugur Desa Pule Kecamatan Pule	DINAS PERUMAHAN, KAWASAN PERMUKIMAN DAN LINGKUNGAN HIDUP	200 m	Ya	Ya	Ya	Ya	PULE - PULE	Jalan Lingkungan	3	5	5,4	5,4	7,2	4,5	7	0	2,7	4	44,2

No.	Pengusul	Usulan Kegiatan	Permasalahan	Alamat	Perangkat Daerah	Rekomendasi Volume	Kewenangan Pemkab	Lokasi Sesuai RTRW	Kesiapan lahan (clear and clean)	Telah dilengkapi dengan dokumen perencanaan	Desa/Kel - Kecamatan	Jenis Paket Pekerjaan	Memiliki pengaruh yang besar terhadap pencapaian pembangunan nasional (SDGs, PSN, Program Pusat)	Mendukung capaian Standar Pelayanan Minimal (SPM)	Memberikan Dampak terhadap daerah dan masyarakat	Memiliki daya ungkit yang signifikan terhadap pembangunan daerah	Kemungkinan atau kemudahannya untuk ditangani	Relevan dengan visi dan misi, program kepala daerah terpilih	Mendukung Akses Pelayanan Dasar (Pendidikan dan Kesehatan), Perekonomian, Pariwisata, Kawasan Perbatasan	Tingkat Keparahan/ Urgensi Dibutuhkan Pembangunan/ Rehab/ Pengadaan	Meningkatkan pemberdayaan dan partisipasi masyarakat	Kelengkapan Data Pendukung (Lokasi, Foto, Peta, Koordinat, Keterangan)	Keterangan Skoring
													10%	10%	9%	9%	9%	15%	10%	9%	9%	10%	
317	KRISNA GANDHA SAPUTRA	Pembangunan Jalan Paving skala Lingkungan dan pelengkapnya (TPJ dan Saluran Air)	kondisi jalan jalan yang tidak memungkinkan untuk di gunakan warga melakukan aktifitas sehari hati sehingga warga membutuhkan bantuan peningkatan jalan lingkungan agar warga bisa melakukan aktifitas dengan lancar	Dusun Tirisan Desa Pule Kecamatan Pule	DINAS PERUMAHAN, KAWASAN PERMUKIMAN DAN LINGKUNGAN HIDUP	200 m	Ya	Ya	Ya	Ya	PULE - PULE	Jalan Lingkungan	3	5	5,4	5,4	7,2	4,5	7	0	2,7	4	44,2
318	KRISNA GANDHA SAPUTRA	Pembangunan Jalan Paving skala Lingkungan dan pelengkapnya (TPJ dan Saluran Air)	Jalan Butuh di bangun karena Kondisi Jalan Susah di Akses warga sehingga mobilisasi warga terhambat dan sering menimbulkan kecelakaan	Dusun Bangunsari Desa Pule Kecamatan Pule	DINAS PERUMAHAN, KAWASAN PERMUKIMAN DAN LINGKUNGAN HIDUP	300 m	Ya	Ya	Ya	Ya	PULE - PULE	Jalan Lingkungan	3	5	5,4	5,4	7,2	4,5	7	0	2,7	4	44,2

No.	Pengusul	Usulan Kegiatan	Permasalahan	Alamat	Perangkat Daerah	Rekomendasi Volume	Kewenangan Pemkab	Lokasi Sesuai RTRW	Kesiapan lahan (clear and clean)	Telah dilengkapi dengan dokumen perencanaan	Desa/Kel - Kecamatan	Jenis Paket Pekerjaan	Memiliki pengaruh yang besar terhadap pencapaian pembangunan nasional (SDGs, PSN, Program Pusat)	Mendukung capaian Standar Pelayanan Minimal (SPM)	Memberikan Dampak terhadap daerah dan masyarakat	Memiliki daya ungkit yang signifikan terhadap pembangunan daerah	Kemungkinan atau kemudahannya untuk ditangani	Relevan dengan visi dan misi, program kepala daerah terpilih	Mendukung Akses Pelayanan Dasar (Pendidikan dan Kesehatan), Perekonomian, Pariwisata, Kawasan Perbatasan	Tingkat Keparahan/ Urgensi Dibutuhkan Pembangunan/ Rehab/ Pengadaan	Meningkatkan pemberdayaan dan partisipasi masyarakat	Kelengkapan Data Pendukung (Lokasi, Foto, Peta, Koordinat, Keterangan)	Keterangan Skoring
													10%	10%	9%	9%	9%	15%	10%	9%	9%	10%	
319	KRISNA GANDHA SAPUTRA	Pembangunan Jalan Paving skala Lingkungan dan pelengkapnya (TPJ dan Saluran Air)	kondisi jalan jalan yang tidak memungkinkan untuk di gunakan warga melakukan aktifitas sehari hati sehingga warga membutuhkan bantuan peningkatan jalan lingkungan agar warga bisa melakukan aktifitas dengan lancar	Dusun Krajan Desa Pule Kecamatan Pule	DINAS PERUMAHAN, KAWASAN PERMUKIMAN DAN LINGKUNGAN HIDUP	200 m	Ya	Ya	Ya	Ya	PULE - PULE	Jalan Lingkungan	3	5	5,4	5,4	7,2	4,5	7	0	2,7	4	44,2
320	Drs. SATAM	Pembangunan Jalan Paving skala Lingkungan dan pelengkapnya (TPJ dan Saluran Air)	Dibutuhkan Paving jalan lingkungan yang sudah rusak	Dusun Gugur RT. 23 Desa Pule Kecamatan Pule Kab. Trenggalek	DINAS PERUMAHAN, KAWASAN PERMUKIMAN DAN LINGKUNGAN HIDUP	500 m	Ya	Ya	Ya	Ya	PULE - PULE	Jalan Lingkungan	3	5	5,4	5,4	7,2	4,5	7	0	2,7	4	44,2
321	PUGUH PURNOMO, S.E.	Bangunan Pelengkap Jalan	Kondisi jalan masih labil sehingga perlu dibangun Tembok Penahan Jalan (TPJ).	Dusun Krajan, Desa Winong	DINAS PEKERJAAN UMUM DAN PENATAAN RUANG	250 M	Ya	Ya	Ya	Ya	WINONG - TUGU	TPJ Jalan Kabupaten	5	5	7,2	7,2	9	3	1	0	2,7	4	44,1
322	GUSWANTO	Bangunan Pelengkap Jalan	Tepi jalan rawan longsor	RT. 07 RW. 04 Dusun Karangrejo Desa Sumbergayam Kec. Durenan	DINAS PEKERJAAN UMUM DAN PENATAAN RUANG	200 M	Ya	Ya	Ya	Ya	SUMBERGAYAM - DURENAN	TPJ Jalan Kabupaten	5	5	7,2	7,2	9	3	1	0	2,7	4	44,1

No.	Pengusul	Usulan Kegiatan	Permasalahan	Alamat	Perangkat Daerah	Rekomendasi Volume	Kewenangan Pemkab	Lokasi Sesuai RTRW	Kesiapan lahan (clear and clean)	Telah dilengkapi dengan dokumen perencanaan	Desa/Kel - Kecamatan	Jenis Paket Pekerjaan	Memiliki pengaruh yang besar terhadap pencapaian pembangunan nasional (SDGs, PSN, Program Pusat)	Mendukung capaian Standar Pelayanan Minimal (SPM)	Memberikan Dampak terhadap daerah dan masyarakat	Memiliki daya ungkit yang signifikan terhadap pembangunan daerah	Kemungkinan atau kemudahannya untuk ditangani	Relevan dengan visi dan misi, program kepala daerah terpilih	Mendukung Akses Pelayanan Dasar (Pendidikan dan Kesehatan), Perekonomian, Pariwisata, Kawasan Perbatasan	Tingkat Keparahan/ Urgensi Dibutuhkan Pembangunan/ Rehab/ Pengadaan	Meningkatkan pemberdayaan dan partisipasi masyarakat	Kelengkapan Data Pendukung (Lokasi, Foto, Peta, Koordinat, Keterangan)	Keterangan Skoring
													10%	10%	9%	9%	9%	15%	10%	9%	9%	10%	
323	AGUS CAHYONO, S.H.I, M.H.I.	Bangunan Pelengkap Jalan	Pembangunan TPJ	Dusun Krajan, Desa Sumberejo, Kecamatan Durenan	DINAS PEKERJAAN UMUM DAN PENATAAN RUANG	200 M2	Ya	Ya	Ya	Ya	SUMBEREJO - DURENAN	TPJ Jalan Kabupaten	3	5	7,2	7,2	9	3	3	0	2,7	4	44,1
324	KRISNA GANDHA SAPUTRA	Bangunan Pelengkap Jalan	membahayakan badan jalan embutuhkan pembangunan Tembok penahan jalan agar warga merasa aman saat melalui jalur tersebut	Desa Pakel Kecamatan Pule	DINAS PEKERJAAN UMUM DAN PENATAAN RUANG	100 M	Ya	Ya	Ya	Ya	PAKEL - PULE	TPJ Jalan Kabupaten	4	5	7,2	7,2	7,2	3	1	2,7	2,7	4	44
325	KRISNA GANDHA SAPUTRA	Bangunan Pelengkap Jalan	membahayakan badan jalan embutuhkan pembangunan Tembok penahan jalan agar warga merasa aman saat melalui jalur tersebut	Desa Joho Kecamatan Pule	DINAS PEKERJAAN UMUM DAN PENATAAN RUANG	100 M	Ya	Ya	Ya	Ya	JOHO - PULE	TPJ Jalan Kabupaten	4	5	7,2	7,2	7,2	3	1	2,7	2,7	4	44
326	AGUS CAHYONO, S.H.I, M.H.I.	Pembangunan Jalan Paving skala Lingkungan dan pelengkapnya (TPJ dan Saluran Air)	Peningkatan jalan lingkungan dengan pemasangan paving	Dusun Suko Kranding, Desa Bendorejo, Kecamatan Pogalan	DINAS PERUMAHAN, KAWASAN PERMUKIMAN DAN LINGKUNGAN HIDUP	350 m	Ya	Ya	Ya	Ya	BENDOREJO - POGALAN	Jalan Lingkungan	3	5	5,4	5,4	9	4,5	5	0	2,7	4	44

No.	Pengusul	Usulan Kegiatan	Permasalahan	Alamat	Perangkat Daerah	Rekomendasi Volume	Kewenangan Pemkab	Lokasi Sesuai RTRW	Kesiapan lahan (clear and clean)	Telah dilengkapi dengan dokumen perencanaan	Desa/Kel - Kecamatan	Jenis Paket Pekerjaan	Memiliki pengaruh yang besar terhadap pencapaian pembangunan nasional (SDGs, PSN, Program Pusat)	Mendukung capaian Standar Pelayanan Minimal (SPM)	Memberikan Dampak terhadap daerah dan masyarakat	Memiliki daya ungkit yang signifikan terhadap pembangunan daerah	Kemungkinan atau kemudahannya untuk ditangani	Relevan dengan visi dan misi, program kepala daerah terpilih	Mendukung Akses Pelayanan Dasar (Pendidikan dan Kesehatan), Perekonomian, Pariwisata, Kawasan Perbatasan	Tingkat Keparahan/ Urgensi Dibutuhkan Pembangunan/ Rehab/ Pengadaan	Meningkatkan pemberdayaan dan partisipasi masyarakat	Kelengkapan Data Pendukung (Lokasi, Foto, Peta, Koordinat, Keterangan)	Keterangan Skoring
													10%	10%	9%	9%	9%	15%	10%	9%	9%	10%	
327	AGUS CAHYONO, S.H.I, M.H.I.	Pembangunan Jalan Paving skala Lingkungan dan pelengkapnya (TPJ dan Saluran Air)	Peningkatan jalan lingkungan dengan pemasangan paving	Dusun Ngompak, Desa Malasan, Kecamatan Durenan	DINAS PERUMAHAN, KAWASAN PERMUKIMAN DAN LINGKUNGAN HIDUP	350 m	Ya	Ya	Ya	Ya	MALASAN - DURENAN	Jalan Lingkungan	1	5	5,4	5,4	9	4,5	7	0	2,7	4	44
328	Drs. HARI LANGGENG WIYONO	Pembangunan Jalan Paving skala Lingkungan dan pelengkapnya (TPJ dan Saluran Air)	Jalan lingkungan belum dipaving dengan Ukuran P = 250 m dan L = 3 m	RT. 14 Dusun Sumberagung Desa Pakis Kec. Durenan	DINAS PERUMAHAN, KAWASAN PERMUKIMAN DAN LINGKUNGAN HIDUP	250 m	Ya	Ya	Ya	Ya	PAKIS - DURENAN	Jalan Lingkungan	3	5	5,4	5,4	9	4,5	5	0	2,7	4	44
329	H. SAMSUL ANAM, S.H., M.M., M.Hum.	Pembangunan Jalan Paving skala Lingkungan dan pelengkapnya (TPJ dan Saluran Air)	Jalan sudah banyak yang rusak dan mengelupas, Volume 3 x 300 m	Dusun Kranding Desa Bendorejo Kecamatan Pogalan	DINAS PERUMAHAN, KAWASAN PERMUKIMAN DAN LINGKUNGAN HIDUP	900 m	Ya	Ya	Ya	Ya	BENDOREJO - POGALAN	Jalan Lingkungan	3	5	5,4	5,4	9	4,5	5	0	2,7	4	44
330	H. SAMSUL ANAM, S.H., M.M., M.Hum.	Pembangunan Jalan Paving skala Lingkungan dan pelengkapnya (TPJ dan Saluran Air)	Jalan sudah banyak yang rusak dan mengelupas, Volume 3 x 300 m	RT 37 Desa Bendorejo Kecamatan Pogalan	DINAS PERUMAHAN, KAWASAN PERMUKIMAN DAN LINGKUNGAN HIDUP	900 m	Ya	Ya	Ya	Ya	BENDOREJO - POGALAN	Jalan Lingkungan	3	5	5,4	5,4	9	4,5	5	0	2,7	4	44
331	H. SAMSUL ANAM, S.H., M.M., M.Hum.	Pembangunan Jalan Paving skala Lingkungan dan pelengkapnya (TPJ dan Saluran Air)	Jalan sudah banyak yang rusak dan mengelupas, Volume 3 x 300 m	Dusun Lotekol RT 35 - 36 Desa Malasan Kecamatan Durenan	DINAS PERUMAHAN, KAWASAN PERMUKIMAN DAN LINGKUNGAN HIDUP	900 m	Ya	Ya	Ya	Ya	MALASAN - DURENAN	Jalan Lingkungan	1	5	5,4	5,4	9	4,5	7	0	2,7	4	44

No.	Pengusul	Usulan Kegiatan	Permasalahan	Alamat	Perangkat Daerah	Rekomendasi Volume	Kewenangan Pemkab	Lokasi Sesuai RTRW	Kesiapan lahan (clear and clean)	Telah dilengkapi dengan dokumen perencanaan	Desa/Kel - Kecamatan	Jenis Paket Pekerjaan	Memiliki pengaruh yang besar terhadap pencapaian pembangunan nasional (SDGs, PSN, Program Pusat)	Mendukung capaian Standar Pelayanan Minimal (SPM)	Memberikan Dampak terhadap daerah dan masyarakat	Memiliki daya ungkit yang signifikan terhadap pembangunan daerah	Kemungkinan atau kemudahannya untuk ditangani	Relevan dengan visi dan misi, program kepala daerah terpilih	Mendukung Akses Pelayanan Dasar (Pendidikan dan Kesehatan), Perekonomian, Pariwisata, Kawasan Perbatasan	Tingkat Keparahan/ Urgensi Dibutuhkan Pembangunan/ Rehab/ Pengadaan	Meningkatkan pemberdayaan dan partisipasi masyarakat	Kelengkapan Data Pendukung (Lokasi, Foto, Peta, Koordinat, Keterangan)	Keterangan Skoring
													10%	10%	9%	9%	9%	15%	10%	9%	9%	10%	
332	H. SAMSUL ANAM, S.H., M.M., M.Hum.	Pembangunan Jalan Paving skala Lingkungan dan pelengkapnya (TPJ dan Saluran Air)	Jalan sudah banyak yang rusak dan mengelupas, Volume 3 x 300 m	Dusun Sumberagung RT 14 RW 04 Desa Pakis Kecamatan Durenan	DINAS PERUMAHAN, KAWASAN PERMUKIMAN DAN LINGKUNGAN HIDUP	900 m	Ya	Ya	Ya	Ya	PAKIS - DURENAN	Jalan Lingkungan	3	5	5,4	5,4	9	4,5	5	0	2,7	4	44
333	Drs. HARI LANGGENG WIYONO	Pembangunan Jalan Paving skala Lingkungan dan pelengkapnya (TPJ dan Saluran Air)	jalan rusak, setiap hujan susah dilewati, perlu pengerasan jalan lingkungan (pavingisasi)	Dusun Sumberagung, Desa Pakis, Kecamatan Durenan	DINAS PERUMAHAN, KAWASAN PERMUKIMAN DAN LINGKUNGAN HIDUP	750 m	Ya	Ya	Ya	Ya	PAKIS - DURENAN	Jalan Lingkungan	3	5	5,4	5,4	9	4,5	5	0	2,7	4	44
334	Drs. HARI LANGGENG WIYONO	Pembangunan Jalan Paving skala Lingkungan dan pelengkapnya (TPJ dan Saluran Air)	jalan rusak, setiap hujan susah dilewati, perlu pengerasan jalan lingkungan (pavingisasi)	RT 06 RW 02 Desa Pakis, Kecamatan Durenan	DINAS PERUMAHAN, KAWASAN PERMUKIMAN DAN LINGKUNGAN HIDUP	750 m2	Ya	Ya	Ya	Ya	PAKIS - DURENAN	Jalan Lingkungan	3	5	5,4	5,4	9	4,5	5	0	2,7	4	44
335	DHANI WAHYU KURNIAWAN	Pembangunan sistem Drainase lingkungan dan peningkatan saluran drainase lingkungan	Air hujan meluap di jalan sehinggga perlu adanya drainase	Dusun Semarum Desa Semarum Kec. Durenan, Kab. Trenggalek	DINAS PEKERJAAN UMUM DAN PENATAAN RUANG	250 m	Ya	Ya	Ya	Ya	SEMARUM - DURENAN	Drainase Lingkungan	2	5	5,4	5,4	9	7,5	3	0	2,7	4	44
336	DHANI WAHYU KURNIAWAN	Pembangunan Jalan Paving skala Lingkungan dan pelengkapnya (TPJ dan Saluran Air)	Kondisi jalan rusak sehingga aktifitas warga kurang optimal	Dusun Bendorejo Desa Bendo Kec. Pogalan, Kab. Trenggalek	DINAS PERUMAHAN, KAWASAN PERMUKIMAN DAN LINGKUNGAN HIDUP	1500 m	Ya	Ya	Ya	Ya	BENDOREJO - POGALAN	Jalan Lingkungan	3	5	5,4	5,4	9	4,5	5	0	2,7	4	44

No.	Pengusul	Usulan Kegiatan	Permasalahan	Alamat	Perangkat Daerah	Rekomendasi Volume	Kewenangan Pemkab	Lokasi Sesuai RTRW	Kesiapan lahan (clear and clean)	Telah dilengkapi dengan dokumen perencanaan	Desa/Kel - Kecamatan	Jenis Paket Pekerjaan	Memiliki pengaruh yang besar terhadap pencapaian pembangunan nasional (SDGs, PSN, Program Pusat)	Mendukung capaian Standar Pelayanan Minimal (SPM)	Memberikan Dampak terhadap daerah dan masyarakat	Memiliki daya ungkit yang signifikan terhadap pembangunan daerah	Kemungkinan atau kemudahannya untuk ditangani	Relevan dengan visi dan misi, program kepala daerah terpilih	Mendukung Akses Pelayanan Dasar (Pendidikan dan Kesehatan), Perekonomian, Pariwisata, Kawasan Perbatasan	Tingkat Keparahan/ Urgensi Dibutuhkan Pembangunan/ Rehab/ Pengadaan	Meningkatkan pemberdayaan dan partisipasi masyarakat	Kelengkapan Data Pendukung (Lokasi, Foto, Peta, Koordinat, Keterangan)	Keterangan Skoring
													10%	10%	9%	9%	9%	15%	10%	9%	9%	10%	
337	DODING RAHMADI, ST.	Pembangunan Jalan Paving skala Lingkungan dan pelengkapnya (TPJ dan Saluran Air)	JALAN TANAH	Rt.15 Rw.04 Dsn.Mojo Desa Nglebo Kecamatan Suruh	DINAS PERUMAHAN, KAWASAN PERMUKIMAN DAN LINGKUNGAN HIDUP	300 m	Ya	Ya	Ya	Ya	NGLEBO - SURUH	Jalan Lingkungan	2	5	5,4	5,4	7,2	4,5	5	2,7	2,7	4	43,9
338	DODING RAHMADI, ST.	Pembangunan Jalan Paving skala Lingkungan dan pelengkapnya (TPJ dan Saluran Air)	JALAN RUSAK	Rt.08 Rw.02 Dsn.Gempolan Ds.Gamping Kec.Suruh	DINAS PERUMAHAN, KAWASAN PERMUKIMAN DAN LINGKUNGAN HIDUP	300 m	Ya	Ya	Ya	Ya	GAMPING - SURUH	Jalan Lingkungan	2	5	5,4	5,4	7,2	4,5	5	2,7	2,7	4	43,9
339	Eko wahyudi	Pembangunan Jalan Paving skala Lingkungan dan pelengkapnya (TPJ dan Saluran Air)	Peningkatan kualitas jalan dengan pavingisasi atau rabat	Dusun Temboro, Desa Tawing, Kec. Munjungan	DINAS PERUMAHAN, KAWASAN PERMUKIMAN DAN LINGKUNGAN HIDUP	500 m	Ya	Ya	Ya	Ya	TAWING - MUNJUNGAN	Jalan Lingkungan	2	5	5,4	5,4	7,2	4,5	5	2,7	2,7	4	43,9
340	NURWAHYUDI, S.Pd.	Pembangunan Jalan Paving skala Lingkungan dan pelengkapnya (TPJ dan Saluran Air)	jalan rawan longsor	RT 09 Dusun Gempolan Desa Gamping Kecamatan Suruh	DINAS PERUMAHAN, KAWASAN PERMUKIMAN DAN LINGKUNGAN HIDUP	100 m	Ya	Ya	Ya	Ya	GAMPING - SURUH	Jalan Lingkungan	2	5	5,4	5,4	7,2	4,5	5	2,7	2,7	4	43,9
341	NURWAHYUDI, S.Pd.	Pembangunan Jalan Paving skala Lingkungan dan pelengkapnya (TPJ dan Saluran Air)	jalan rusak berat	Desa Nglebo Kecamatan Suruh	DINAS PERUMAHAN, KAWASAN PERMUKIMAN DAN LINGKUNGAN HIDUP	600 m2	Ya	Ya	Ya	Ya	NGLEBO - SURUH	Jalan Lingkungan	2	5	5,4	5,4	7,2	4,5	5	2,7	2,7	4	43,9

No.	Pengusul	Usulan Kegiatan	Permasalahan	Alamat	Perangkat Daerah	Rekomendasi Volume	Kewenangan Pemkab	Lokasi Sesuai RTRW	Kesiapan lahan (clear and clean)	Telah dilengkapi dengan dokumen perencanaan	Desa/Kel - Kecamatan	Jenis Paket Pekerjaan	Memiliki pengaruh yang besar terhadap pencapaian pembangunan nasional (SDGs, PSN, Program Pusat)	Mendukung capaian Standar Pelayanan Minimal (SPM)	Memberikan Dampak terhadap daerah dan masyarakat	Memiliki daya ungkit yang signifikan terhadap pembangunan daerah	Kemungkinan atau kemudahannya untuk ditangani	Relevan dengan visi dan misi, program kepala daerah terpilih	Mendukung Akses Pelayanan Dasar (Pendidikan dan Kesehatan), Perekonomian, Pariwisata, Kawasan Perbatasan	Tingkat Keparahan/ Urgensi Dibutuhkan Pembangunan/ Rehab/ Pengadaan	Meningkatkan pemberdayaan dan partisipasi masyarakat	Kelengkapan Data Pendukung (Lokasi, Foto, Peta, Koordinat, Keterangan)	Keterangan Skoring
													10%	10%	9%	9%	9%	15%	10%	9%	9%	10%	
342	NURWAHYUDI, S.Pd.	Pembangunan Jalan Paving skala Lingkungan dan pelengkapnya (TPJ dan Saluran Air)	rawan longsor	RT 17 Dsn Karangturi Desa Gamping Kecamatan Suruh	DINAS PERUMAHAN, KAWASAN PERMUKIMAN DAN LINGKUNGAN HIDUP	200 m	Ya	Ya	Ya	Ya	GAMPING - SURUH	Jalan Lingkungan	2	5	5,4	5,4	7,2	4,5	5	2,7	2,7	4	43,9
343	NURWAHYUDI, S.Pd.	Pembangunan Jalan Paving skala Lingkungan dan pelengkapnya (TPJ dan Saluran Air)	Jalan masih tanah dan licin	RT 01 Ds Nglebo kecamatan Suruh	DINAS PERUMAHAN, KAWASAN PERMUKIMAN DAN LINGKUNGAN HIDUP	600 m2	Ya	Ya	Ya	Ya	NGLEBO - SURUH	Jalan Lingkungan	2	5	5,4	5,4	7,2	4,5	5	2,7	2,7	4	43,9
344	NURWAHYUDI, S.Pd.	Pembangunan Jalan Paving skala Lingkungan dan pelengkapnya (TPJ dan Saluran Air)	jalan rusak	Dusun Salam Desa Nglebo Kecamatan Suruh	DINAS PERUMAHAN, KAWASAN PERMUKIMAN DAN LINGKUNGAN HIDUP	600 m	Ya	Ya	Ya	Ya	NGLEBO - SURUH	Jalan Lingkungan	2	5	5,4	5,4	7,2	4,5	5	2,7	2,7	4	43,9
345	NURWAHYUDI, S.Pd.	Pembangunan Jalan Paving skala Lingkungan dan pelengkapnya (TPJ dan Saluran Air)	Jalan keadaan Rusak	Dsn Mojo Desa Nglebo Kecamatan Suruh	DINAS PERUMAHAN, KAWASAN PERMUKIMAN DAN LINGKUNGAN HIDUP	600 m	Ya	Ya	Ya	Ya	NGLEBO - SURUH	Jalan Lingkungan	2	5	5,4	5,4	7,2	4,5	5	2,7	2,7	4	43,9
346	GUNARYANTO, S.Pd. M.Agr	Pembangunan Jalan Paving skala Lingkungan dan pelengkapnya (TPJ dan Saluran Air)	Jalan lingkungan belum dipaving	Dusun Krajan Desa Tawing Kec. Munjungan	DINAS PERUMAHAN, KAWASAN PERMUKIMAN DAN LINGKUNGAN HIDUP	1500 m	Ya	Ya	Ya	Ya	TAWING - MUNJUNGAN	Jalan Lingkungan	2	5	5,4	5,4	7,2	4,5	5	2,7	2,7	4	43,9

No.	Pengusul	Usulan Kegiatan	Permasalahan	Alamat	Perangkat Daerah	Rekomendasi Volume	Kewenangan Pemkab	Lokasi Sesuai RTRW	Kesiapan lahan (clear and clean)	Telah dilengkapi dengan dokumen perencanaan	Desa/Kel - Kecamatan	Jenis Paket Pekerjaan	Memiliki pengaruh yang besar terhadap pencapaian pembangunan nasional (SDGs, PSN, Program Pusat)	Mendukung capaian Standar Pelayanan Minimal (SPM)	Memberikan Dampak terhadap daerah dan masyarakat	Memiliki daya ungkit yang signifikan terhadap pembangunan daerah	Kemungkinan atau kemudahannya untuk ditangani	Relevan dengan visi dan misi, program kepala daerah terpilih	Mendukung Akses Pelayanan Dasar (Pendidikan dan Kesehatan), Perekonomian, Pariwisata, Kawasan Perbatasan	Tingkat Keparahan/ Urgensi Dibutuhkan Pembangunan/ Rehab/ Pengadaan	Meningkatkan pemberdayaan dan partisipasi masyarakat	Kelengkapan Data Pendukung (Lokasi, Foto, Peta, Koordinat, Keterangan)	Keterangan Skoring
													10%	10%	9%	9%	9%	15%	10%	9%	9%	10%	
347	Drs. MUHAMMAD HADI	Pembangunan Jalan Paving skala Lingkungan dan pelengkapnya (TPJ dan Saluran Air)	Panjang 200 * lebar 2,5 m, Paving Jalan karena kondisi jalan yang sudah rusak dan sebagian masih tanah sehingga di musim hujan berlumpur dan licin	RT 33 Dusun Domerto Desa Tawing Kecamatan Munjungan	DINAS PERUMAHAN, KAWASAN PERMUKIMAN DAN LINGKUNGAN HIDUP	200 m	Ya	Ya	Ya	Ya	TAWING - MUNJUNGAN	Jalan Lingkungan	2	5	5,4	5,4	7,2	4,5	5	2,7	2,7	4	43,9
348	Drs. MUHAMMAD HADI	Pembangunan Jalan Paving skala Lingkungan dan pelengkapnya (TPJ dan Saluran Air)	Panjang 200 * lebar 2,5 m, Paving Jalan karena kondisi jalan yang sudah rusak dan sebagian masih tanah sehingga di musim hujan berlumpur dan licin	RT 24 Dusun Ketro Desa Tawing Kecamatan Munjungan	DINAS PERUMAHAN, KAWASAN PERMUKIMAN DAN LINGKUNGAN HIDUP	200 m	Ya	Ya	Ya	Ya	TAWING - MUNJUNGAN	Jalan Lingkungan	2	5	5,4	5,4	7,2	4,5	5	2,7	2,7	4	43,9

No.	Pengusul	Usulan Kegiatan	Permasalahan	Alamat	Perangkat Daerah	Rekomendasi Volume	Kewenangan Pemkab	Lokasi Sesuai RTRW	Kesiapan lahan (clear and clean)	Telah dilengkapi dengan dokumen perencanaan	Desa/Kel - Kecamatan	Jenis Paket Pekerjaan	Memiliki pengaruh yang besar terhadap pencapaian pembangunan nasional (SDGs, PSN, Program Pusat)	Mendukung capaian Standar Pelayanan Minimal (SPM)	Memberikan Dampak terhadap daerah dan masyarakat	Memiliki daya ungkit yang signifikan terhadap pembangunan daerah	Kemungkinan atau kemudahannya untuk ditangani	Relevan dengan visi dan misi, program kepala daerah terpilih	Mendukung Akses Pelayanan Dasar (Pendidikan dan Kesehatan), Perekonomian, Pariwisata, Kawasan Perbatasan	Tingkat Keparahan/ Urgensi Dibutuhkan Pembangunan/ Rehab/ Pengadaan	Meningkatkan pemberdayaan dan partisipasi masyarakat	Kelengkapan Data Pendukung (Lokasi, Foto, Peta, Koordinat, Keterangan)	Keterangan Skoring
													10%	10%	9%	9%	9%	15%	10%	9%	9%	10%	
349	Drs. MUHAMMAD HADI	Pembangunan Jalan Paving skala Lingkungan dan pelengkapnya (TPJ dan Saluran Air)	Panjang 300 * lebar 2,5 m, Paving Jalan karena kondisi jalan yang sudah rusak dan sebagian masih tanah sehingga di musim hujan berlumpur dan licin	RT 28 - 29 Dusun Gabahan Desa Tawing Kecamatan Munjungan	DINAS PERUMAHAN, KAWASAN PERMUKIMAN DAN LINGKUNGAN HIDUP	750 m	Ya	Ya	Ya	Ya	TAWING - MUNJUNGAN	Jalan Lingkungan	2	5	5,4	5,4	7,2	4,5	5	2,7	2,7	4	43,9
350	DODING RAHMADI, ST.	Pembangunan Jalan Paving skala Lingkungan dan pelengkapnya (TPJ dan Saluran Air)	JALAN TANAH	Terusan Rt.23 Rw.05 Dsn.Bababadan Ds.Ngrandu Kec.Suruh	DINAS PERUMAHAN, KAWASAN PERMUKIMAN DAN LINGKUNGAN HIDUP	300 m	Ya	Ya	Ya	Ya	NGRANDU - SURUH	Jalan Lingkungan	2	5	5,4	5,4	7,2	4,5	3	4,5	2,7	4	43,7
351	PUGUH PURNOMO, S.E.	Pembangunan Jalan Paving skala Lingkungan dan pelengkapnya (TPJ dan Saluran Air)	Kondisi jalan rusak sehingga perlu dilakukan pavingisasi untuk kenyamanan masyarakat pengguna jalan.	Dusun Krajan, Desa Jambu	DINAS PERUMAHAN, KAWASAN PERMUKIMAN DAN LINGKUNGAN HIDUP	300 m	Ya	Ya	Ya	Ya	JAMBU - TUGU	Jalan Lingkungan	2	5	5,4	5,4	9	4,5	3	2,7	2,7	4	43,7
352	AGUS CAHYONO, S.H.I, M.H.I.	Pembangunan Jalan Paving skala Lingkungan dan pelengkapnya (TPJ dan Saluran Air)	Peningkatan jalan lingkungan dengan pemasangan paving	Dusun Wadi Kidul , Desa Ngadirenggo , Kecamatan Pogalan	DINAS PERUMAHAN, KAWASAN PERMUKIMAN DAN LINGKUNGAN HIDUP	350 m	Ya	Ya	Ya	Ya	NGADIRENGGO - POGALAN	Jalan Lingkungan	2	5	5,4	5,4	9	4,5	3	2,7	2,7	4	43,7

No.	Pengusul	Usulan Kegiatan	Permasalahan	Alamat	Perangkat Daerah	Rekomendasi Volume	Kewenangan Pemkab	Lokasi Sesuai RTRW	Kesiapan lahan (clear and clean)	Telah dilengkapi dengan dokumen perencanaan	Desa/Kel - Kecamatan	Jenis Paket Pekerjaan	Memiliki pengaruh yang besar terhadap pencapaian pembangunan nasional (SDGs, PSN, Program Pusat)	Mendukung capaian Standar Pelayanan Minimal (SPM)	Memberikan Dampak terhadap daerah dan masyarakat	Memiliki daya ungkit yang signifikan terhadap pembangunan daerah	Kemungkinan atau kemudahannya untuk ditangani	Relevan dengan visi dan misi, program kepala daerah terpilih	Mendukung Akses Pelayanan Dasar (Pendidikan dan Kesehatan), Perekonomian, Pariwisata, Kawasan Perbatasan	Tingkat Keparahan/ Urgensi Dibutuhkan Pembangunan/ Rehab/ Pengadaan	Meningkatkan pemberdayaan dan partisipasi masyarakat	Kelengkapan Data Pendukung (Lokasi, Foto, Peta, Koordinat, Keterangan)	Keterangan Skoring
													10%	10%	9%	9%	9%	15%	10%	9%	9%	10%	
353	NURWAHYUDI, S.Pd.	Pembangunan Jalan Paving skala Lingkungan dan pelengkapnya (TPJ dan Saluran Air)	Badan Jalan rawan longsor	RT 07 dusun Guwo Desa Ngrandu Kecamatan Suruh	DINAS PERUMAHAN, KAWASAN PERMUKIMAN DAN LINGKUNGAN HIDUP	200 m2	Ya	Ya	Ya	Ya	NGRANDU - SURUH	Jalan Lingkungan	2	5	5,4	5,4	7,2	4,5	3	4,5	2,7	4	43,7
354	Hj. ARIK SRI WAHYUNI, S.E., M.M.	Pembangunan Jalan Paving skala Lingkungan dan pelengkapnya (TPJ dan Saluran Air)	jalan rusak	RT 05 RW 02 Desa Jambu Kecamatan Tugu	DINAS PERUMAHAN, KAWASAN PERMUKIMAN DAN LINGKUNGAN HIDUP	500 m2	Ya	Ya	Ya	Ya	JAMBU - TUGU	Jalan Lingkungan	2	5	5,4	5,4	9	4,5	3	2,7	2,7	4	43,7
355	Hj. ARIK SRI WAHYUNI, S.E., M.M.	Pembangunan Jalan Paving skala Lingkungan dan pelengkapnya (TPJ dan Saluran Air)	jalan masih tanah	RT 13 Desa Jambu Kecamatan Tugu	DINAS PERUMAHAN, KAWASAN PERMUKIMAN DAN LINGKUNGAN HIDUP	500 m2	Ya	Ya	Ya	Ya	JAMBU - TUGU	Jalan Lingkungan	2	5	5,4	5,4	9	4,5	3	2,7	2,7	4	43,7
356	GUSWANTO	Pembangunan Jalan Paving skala Lingkungan dan pelengkapnya (TPJ dan Saluran Air)	Jalan lingkungan belum dipaving	RT. 05 Desa Ngadirengo Kec. Pogalan	DINAS PERUMAHAN, KAWASAN PERMUKIMAN DAN LINGKUNGAN HIDUP	750 m	Ya	Ya	Ya	Ya	NGADIRENGGO - POGALAN	Jalan Lingkungan	2	5	5,4	5,4	9	4,5	3	2,7	2,7	4	43,7
357	H. SAMSUL ANAM, S.H., M.M., M.Hum.	Pembangunan Jalan Paving skala Lingkungan dan pelengkapnya (TPJ dan Saluran Air)	Jalan sudah banyak yang rusak dan mengelupas, Volume 3 x 300 m	Desa Ngadirenggo Kecamatan Pogalan	DINAS PERUMAHAN, KAWASAN PERMUKIMAN DAN LINGKUNGAN HIDUP	300 m	Ya	Ya	Ya	Ya	NGADIRENGGO - POGALAN	Jalan Lingkungan	2	5	5,4	5,4	9	4,5	3	2,7	2,7	4	43,7

No.	Pengusul	Usulan Kegiatan	Permasalahan	Alamat	Perangkat Daerah	Rekomendasi Volume	Kewenangan Pemkab	Lokasi Sesuai RTRW	Kesiapan lahan (clear and clean)	Telah dilengkapi dengan dokumen perencanaan	Desa/Kel - Kecamatan	Jenis Paket Pekerjaan	Memiliki pengaruh yang besar terhadap pencapaian pembangunan nasional (SDGs, PSN, Program Pusat)	Mendukung capaian Standar Pelayanan Minimal (SPM)	Memberikan Dampak terhadap daerah dan masyarakat	Memiliki daya ungkit yang signifikan terhadap pembangunan daerah	Kemungkinan atau kemudahannya untuk ditangani	Relevan dengan visi dan misi, program kepala daerah terpilih	Mendukung Akses Pelayanan Dasar (Pendidikan dan Kesehatan), Perekonomian, Pariwisata, Kawasan Perbatasan	Tingkat Keparahan/ Urgensi Dibutuhkan Pembangunan/ Rehab/ Pengadaan	Meningkatkan pemberdayaan dan partisipasi masyarakat	Kelengkapan Data Pendukung (Lokasi, Foto, Peta, Koordinat, Keterangan)	Keterangan Skoring
													10%	10%	9%	9%	9%	15%	10%	9%	9%	10%	
358	KHOIRI, S.Pdi	Pembangunan Jalan Paving skala Lingkungan dan pelengkapnya (TPJ dan Saluran Air)	Kondisi jalan rusak berat sehingga menghambat akses kesarana Pendidikan, Kesehatan, dan Sarana Ekonomi	Rt. 26 Rw. 07 Dusun Genuk, Desa Timahan, Kecamatan Kampak	DINAS PERUMAHAN, KAWASAN PERMUKIMAN DAN LINGKUNGAN HIDUP	300 m	Ya	Ya	Ya	Ya	TIMAHAN - KAMPAK	Jalan Lingkungan	2	5	5,4	5,4	9	4,5	3	2,7	2,7	4	43,7
359	KRISNA GANDHA SAPUTRA	Bangunan Pelengkap Jalan	Membutuhkan Pembangunan Tembok Penahan Jalan karena Sering Terjadi rawan bencana longsor sehingga membahayakan warga	Dusun Gading Desa Jombok Kecamatan Pule	DINAS PEKERJAAN UMUM DAN PENATAAN RUANG	100 M	Ya	Ya	Ya	Ya	JOMBOK - PULE	TPJ Jalan Kabupaten	4	5	7,2	7,2	7,2	3	3	0	2,7	4	43,3
360	KRISNA GANDHA SAPUTRA	Bangunan Pelengkap Jalan	membahayakan badan jalan embutuhkan pembangunan Tembok penahan jalan agar warga merasa aman saat melalui jalur tersebut	Dusun Jombok Desa Jombok Kecamatan Pule	DINAS PEKERJAAN UMUM DAN PENATAAN RUANG	100 M	Ya	Ya	Ya	Ya	JOMBOK - PULE	TPJ Jalan Kabupaten	4	5	7,2	7,2	7,2	3	3	0	2,7	4	43,3

No.	Pengusul	Usulan Kegiatan	Permasalahan	Alamat	Perangkat Daerah	Rekomendasi Volume	Kewenangan Pemkab	Lokasi Sesuai RTRW	Kesiapan lahan (clear and clean)	Telah dilengkapi dengan dokumen perencanaan	Desa/Kel - Kecamatan	Jenis Paket Pekerjaan	Memiliki pengaruh yang besar terhadap pencapaian pembangunan nasional (SDGs, PSN, Program Pusat)	Mendukung capaian Standar Pelayanan Minimal (SPM)	Memberikan Dampak terhadap daerah dan masyarakat	Memiliki daya ungkit yang signifikan terhadap pembangunan daerah	Kemungkinan atau kemudahannya untuk ditangani	Relevan dengan visi dan misi, program kepala daerah terpilih	Mendukung Akses Pelayanan Dasar (Pendidikan dan Kesehatan), Perekonomian, Pariwisata, Kawasan Perbatasan	Tingkat Keparahan/ Urgensi Dibutuhkan Pembangunan/ Rehab/ Pengadaan	Meningkatkan pemberdayaan dan partisipasi masyarakat	Kelengkapan Data Pendukung (Lokasi, Foto, Peta, Koordinat, Keterangan)	Keterangan Skoring
													10%	10%	9%	9%	9%	15%	10%	9%	9%	10%	
361	KRISNA GANDHA SAPUTRA	Bangunan Pelengkap Jalan	sebagain warga penggunaakses tersebut merasa kawatir dengan kondisi jalan yang longsor sseginggа mebutuhkan bantuan untuk penanganan tersebut	Dusun Bakalan Desa Jombok Kecamatan Pule	DINAS PEKERJAAN UMUM DAN PENATAAN RUANG	100 M	Ya	Ya	Ya	Ya	JOMBOK - PULE	TPJ Jalan Kabupaten	4	5	7,2	7,2	7,2	3	3	0	2,7	4	43,3
362	KRISNA GANDHA SAPUTRA	Bangunan Pelengkap Jalan	Membutuhkan Pembangunan Tembok Penahan Jalan karena Sering Terjadi rawan bencana longsor sehingga membahayakan warga	Dusun Sidem Desa Jombok Kecamatan Pule	DINAS PEKERJAAN UMUM DAN PENATAAN RUANG	100 M	Ya	Ya	Ya	Ya	JOMBOK - PULE	TPJ Jalan Kabupaten	4	5	7,2	7,2	7,2	3	3	0	2,7	4	43,3
363	KRISNA GANDHA SAPUTRA	Bangunan Pelengkap Jalan	membahayakan badan jalan embutuhkan pembangunan Tembok penahan jalan agar warga merasa aman saat melalui jalur tersebut	Dusun Kojan Desa Jombok Kecamatan Pule	DINAS PEKERJAAN UMUM DAN PENATAAN RUANG	100 M	Ya	Ya	Ya	Ya	JOMBOK - PULE	TPJ Jalan Kabupaten	4	5	7,2	7,2	7,2	3	3	0	2,7	4	43,3

No.	Pengusul	Usulan Kegiatan	Permasalahan	Alamat	Perangkat Daerah	Rekomendasi Volume	Kewenangan Pemkab	Lokasi Sesuai RTRW	Kesiapan lahan (clear and clean)	Telah dilengkapi dengan dokumen perencanaan	Desa/Kel - Kecamatan	Jenis Paket Pekerjaan	Memiliki pengaruh yang besar terhadap pencapaian pembangunan nasional (SDGs, PSN, Program Pusat)	Mendukung capaian Standar Pelayanan Minimal (SPM)	Memberikan Dampak terhadap daerah dan masyarakat	Memiliki daya ungkit yang signifikan terhadap pembangunan daerah	Kemungkinan atau kemudahannya untuk ditangani	Relevan dengan visi dan misi, program kepala daerah terpilih	Mendukung Akses Pelayanan Dasar (Pendidikan dan Kesehatan), Perekonomian, Pariwisata, Kawasan Perbatasan	Tingkat Keparahan/ Urgensi Dibutuhkan Pembangunan/ Rehab/ Pengadaan	Meningkatkan pemberdayaan dan partisipasi masyarakat	Kelengkapan Data Pendukung (Lokasi, Foto, Peta, Koordinat, Keterangan)	Keterangan Skoring
													10%	10%	9%	9%	9%	15%	10%	9%	9%	10%	
364	Dra. DJUMIATI	Pembangunan Jalan skala Lingkungan dan pelengkapnya (TPJ dan Saluran Air)	Tepi jalan rawan longsor sehingga perlu TPJ	RT. 12 RW. 02 Desa Tasikmadu Kec. Watulimo	DINAS PERUMAHAN, KAWASAN PERMUKIMAN DAN LINGKUNGAN HIDUP	500 m	Ya	Ya	Ya	Ya	TASIKMADU - WATULIMO	TPJ Jalan Lingkungan	7	3	2,7	2,7	7,2	9	5	0	2,7	4	43,3
365	AGUS CAHYONO, S.H.I, M.H.I.	Bangunan Pelengkap Jalan	TPJ PUPR	RT 38, Ds Sidomulyo, Kec. Pule	DINAS PEKERJAAN UMUM DAN PENATAAN RUANG	200 M2	Ya	Ya	Ya	Ya	SIDOMULYO - PULE	TPJ Jalan Kabupaten	4	5	7,2	7,2	7,2	3	3	0	2,7	4	43,3
366	Hj. ARIK SRI WAHYUNI, S.E., M.M.	Pembangunan Jalan Paving skala Lingkungan dan pelengkapnya (TPJ dan Saluran Air)	JALAN RUSAK DAN MASIH TANAH	RT 30 Dsn Kacangan desa Sumurup Kecamatan Bendungan	DINAS PERUMAHAN, KAWASAN PERMUKIMAN DAN LINGKUNGAN HIDUP	500 m2	Ya	Ya	Ya	Ya	SUMURUP - BENDUNGAN	Jalan Lingkungan	4	5	5,4	5,4	7,2	4,5	5	0	2,7	4	43,2
367	Hj. ARIK SRI WAHYUNI, S.E., M.M.	Pembangunan Jalan Paving skala Lingkungan dan pelengkapnya (TPJ dan Saluran Air)	jalan rusak	RT 8 Dusun Pojok Desa Sumurup Kecamatan Bendungan	DINAS PERUMAHAN, KAWASAN PERMUKIMAN DAN LINGKUNGAN HIDUP	500 m2	Ya	Ya	Ya	Ya	SUMURUP - BENDUNGAN	Jalan Lingkungan	4	5	5,4	5,4	7,2	4,5	5	0	2,7	4	43,2
368	Hj. ARIK SRI WAHYUNI, S.E., M.M.	Pembangunan Jalan Paving skala Lingkungan dan pelengkapnya (TPJ dan Saluran Air)	jalan masih tanah dan rusak	RT 38 Dsn Kacangan Desa Sumurup Kecamatan Bendungan	DINAS PERUMAHAN, KAWASAN PERMUKIMAN DAN LINGKUNGAN HIDUP	500 m2	Ya	Ya	Ya	Ya	SUMURUP - BENDUNGAN	Jalan Lingkungan	4	5	5,4	5,4	7,2	4,5	5	0	2,7	4	43,2
369	JUMAKIR, S.Pd.	Pembangunan Jalan Paving skala Lingkungan dan pelengkapnya (TPJ dan Saluran Air)	Jalan lingkungan belum dipaving	RT. 9 RW. 2 Dusun Krajan Desa Masaran Kec. Munjungan	DINAS PERUMAHAN, KAWASAN PERMUKIMAN DAN LINGKUNGAN HIDUP	750 m	Ya	Ya	Ya	Ya	MASARAN - MUNJUNGAN	Jalan Lingkungan	4	5	5,4	5,4	7,2	4,5	5	0	2,7	4	43,2

No.	Pengusul	Usulan Kegiatan	Permasalahan	Alamat	Perangkat Daerah	Rekomendasi Volume	Kewenangan Pemkab	Lokasi Sesuai RTRW	Kesiapan lahan (clear and clean)	Telah dilengkapi dengan dokumen perencanaan	Desa/Kel - Kecamatan	Jenis Paket Pekerjaan	Memiliki pengaruh yang besar terhadap pencapaian pembangunan nasional (SDGs, PSN, Program Pusat)	Mendukung capaian Standar Pelayanan Minimal (SPM)	Memberikan Dampak terhadap daerah dan masyarakat	Memiliki daya ungkit yang signifikan terhadap pembangunan daerah	Kemungkinan atau kemudahannya untuk ditangani	Relevan dengan visi dan misi, program kepala daerah terpilih	Mendukung Akses Pelayanan Dasar (Pendidikan dan Kesehatan), Perekonomian, Pariwisata, Kawasan Perbatasan	Tingkat Keparahan/ Urgensi Dibutuhkan Pembangunan/ Rehab/ Pengadaan	Meningkatkan pemberdayaan dan partisipasi masyarakat	Kelengkapan Data Pendukung (Lokasi, Foto, Peta, Koordinat, Keterangan)	Keterangan Skoring
													10%	10%	9%	9%	9%	15%	10%	9%	9%	10%	
370	GUNARYANTO, S.Pd. M.Agr	Pembangunan Jalan Paving skala Lingkungan dan pelengkapnya (TPJ dan Saluran Air)	Jalan belum dipaving	RT. 12 Desa Masaran Kec. Munjungan	DINAS PERUMAHAN, KAWASAN PERMUKIMAN DAN LINGKUNGAN HIDUP	800 m	Ya	Ya	Ya	Ya	MASARAN - MUNJUNGAN	Jalan Lingkungan	4	5	5,4	5,4	7,2	4,5	5	0	2,7	4	43,2
371	GUNARYANTO, S.Pd. M.Agr	Pembangunan Jalan Paving skala Lingkungan dan pelengkapnya (TPJ dan Saluran Air)	Jalan belum dipaving	RT. 45 Dusun Gember Desa Masaran Kec. Munjungan	DINAS PERUMAHAN, KAWASAN PERMUKIMAN DAN LINGKUNGAN HIDUP	750 m	Ya	Ya	Ya	Ya	MASARAN - MUNJUNGAN	Jalan Lingkungan	4	5	5,4	5,4	7,2	4,5	5	0	2,7	4	43,2
372	Drs. MUHAMMAD HADI	Pembangunan Jalan Paving skala Lingkungan dan pelengkapnya (TPJ dan Saluran Air)	Panjang 150 * lebar 3 m, Paving Jalan karena kondisi jalan yang sudah rusak dan sebagian masih tanah sehingga di musim hujan berlumpur dan licin	RT 30 - 31 Dusun Kajang Desa Masaran Kecamatan Munjungan	DINAS PERUMAHAN, KAWASAN PERMUKIMAN DAN LINGKUNGAN HIDUP	450 m	Ya	Ya	Ya	Ya	MASARAN - MUNJUNGAN	Jalan Lingkungan	4	5	5,4	5,4	7,2	4,5	5	0	2,7	4	43,2

No.	Pengusul	Usulan Kegiatan	Permasalahan	Alamat	Perangkat Daerah	Rekomendasi Volume	Kewenangan Pemkab	Lokasi Sesuai RTRW	Kesiapan lahan (clear and clean)	Telah dilengkapi dengan dokumen perencanaan	Desa/Kel - Kecamatan	Jenis Paket Pekerjaan	Memiliki pengaruh yang besar terhadap pencapaian pembangunan nasional (SDGs, PSN, Program Pusat)	Mendukung capaian Standar Pelayanan Minimal (SPM)	Memberikan Dampak terhadap daerah dan masyarakat	Memiliki daya ungkit yang signifikan terhadap pembangunan daerah	Kemungkinan atau kemudahannya untuk ditangani	Relevan dengan visi dan misi, program kepala daerah terpilih	Mendukung Akses Pelayanan Dasar (Pendidikan dan Kesehatan), Perekonomian, Pariwisata, Kawasan Perbatasan	Tingkat Keparahan/ Urgensi Dibutuhkan Pembangunan/ Rehab/ Pengadaan	Meningkatkan pemberdayaan dan partisipasi masyarakat	Kelengkapan Data Pendukung (Lokasi, Foto, Peta, Koordinat, Keterangan)	Keterangan Skoring
													10%	10%	9%	9%	9%	15%	10%	9%	9%	10%	
373	Drs. MUHAMMAD HADI	Pembangunan Jalan Paving skala Lingkungan dan pelengkapnya (TPJ dan Saluran Air)	Panjang 250 * lebar 2,5 m, Paving Jalan karena kondisi jalan yang sudah rusak dan sebagian masih tanah sehingga di musim hujan berlumpur dan licin	RT 20 Dusun Singgihan Desa Masaran Kecamatan Munjungan	DINAS PERUMAHAN, KAWASAN PERMUKIMAN DAN LINGKUNGAN HIDUP	250 m	Ya	Ya	Ya	Ya	MASARAN - MUNJUNGAN	Jalan Lingkungan	4	5	5,4	5,4	7,2	4,5	5	0	2,7	4	43,2
374	PUGUH PURNOMO, S.E.	Bangunan Pelengkap Jalan	Kondisi jalan masih labil sehingga perlu dibangun Tembok Penahan Jalan (TPJ).	Dusun Etan Kali, Desa Nglongsor	DINAS PEKERJAAN UMUM DAN PENATAAN RUANG	250 M	Ya	Ya	Ya	Ya	NGLONGSOR - TUGU	TPJ Jalan Kabupaten	4	5	7,2	7,2	9	3	1	0	2,7	4	43,1
375	PUGUH PURNOMO, S.E.	Pembangunan Jalan Paving skala Lingkungan dan pelengkapnya (TPJ dan Saluran Air)	Kondisi jalan sudah tidak memadai sehingga perlu dilakukan pavingisasi untuk kenyamanan masyarakat pengguna jalan.	Dusun Bengle, Desa Winong	DINAS PERUMAHAN, KAWASAN PERMUKIMAN DAN LINGKUNGAN HIDUP	250 m	Ya	Ya	Ya	Ya	WINONG - TUGU	Jalan Lingkungan	4	5	5,4	5,4	9	4,5	3	0	2,7	4	43

No.	Pengusul	Usulan Kegiatan	Permasalahan	Alamat	Perangkat Daerah	Rekomendasi Volume	Kewenangan Pemkab	Lokasi Sesuai RTRW	Kesiapan lahan (clear and clean)	Telah dilengkapi dengan dokumen perencanaan	Desa/Kel - Kecamatan	Jenis Paket Pekerjaan	Memiliki pengaruh yang besar terhadap pencapaian pembangunan nasional (SDGs, PSN, Program Pusat)	Mendukung capaian Standar Pelayanan Minimal (SPM)	Memberikan Dampak terhadap daerah dan masyarakat	Memiliki daya ungkit yang signifikan terhadap pembangunan daerah	Kemungkinan atau kemudahannya untuk ditangani	Relevan dengan visi dan misi, program kepala daerah terpilih	Mendukung Akses Pelayanan Dasar (Pendidikan dan Kesehatan), Perekonomian, Pariwisata, Kawasan Perbatasan	Tingkat Keparahan/ Urgensi Dibutuhkan Pembangunan/ Rehab/ Pengadaan	Meningkatkan pemberdayaan dan partisipasi masyarakat	Kelengkapan Data Pendukung (Lokasi, Foto, Peta, Koordinat, Keterangan)	Keterangan Skoring
													10%	10%	9%	9%	9%	15%	10%	9%	9%	10%	
376	PUGUH PURNOMO, S.E.	Pembangunan Jalan Paving skala Lingkungan dan pelengkapnya (TPJ dan Saluran Air)	Kondisi jalan sudah tidak memadai sehingga perlu dilakukan pavingisasi untuk kenyamanan masyarakat pengguna jalan.	Dusun Cupuk, Desa Winong	DINAS PERUMAHAN, KAWASAN PERMUKIMAN DAN LINGKUNGAN HIDUP	250 m	Ya	Ya	Ya	Ya	WINONG - TUGU	Jalan Lingkungan	4	5	5,4	5,4	9	4,5	3	0	2,7	4	43
377	Drs. ZAENUDIN	Pembangunan sistem Drainase lingkungan dan peningkatan saluran drainase lingkungan	Belum adanya drainase sehingga air meluap di jalan	Dusun karangsono Desa Sugihan Kec. Kampak	DINAS PEKERJAAN UMUM DAN PENATAAN RUANG	250 m	Ya	Ya	Ya	Ya	SUGIHAN - KAMPAK	Drainase Lingkungan	1	5	5,4	5,4	9	7,5	3	0	2,7	4	43
378	Drs. ZAENUDIN	Pembangunan sistem Drainase lingkungan dan peningkatan saluran drainase lingkungan	Lingkungan belum ada saluran air/drainase	Dusun Karangsono Desa Sugihan Kec. Kampak	DINAS PEKERJAAN UMUM DAN PENATAAN RUANG	250 m	Ya	Ya	Ya	Ya	SUGIHAN - KAMPAK	Drainase Lingkungan	1	5	5,4	5,4	9	7,5	3	0	2,7	4	43
379	AGUS CAHYONO, S.H.I, M.H.I.	Pembangunan Jalan Paving skala Lingkungan dan pelengkapnya (TPJ dan Saluran Air)	Peningkatan jalan lingkungan dengan pemasangan paving	Dusun Ngrejo, Desa Sumberejo, Kecamatan Durenan	DINAS PERUMAHAN, KAWASAN PERMUKIMAN DAN LINGKUNGAN HIDUP	350 m	Ya	Ya	Ya	Ya	SUMBEREJO - DURENAN	Jalan Lingkungan	2	5	5,4	5,4	9	4,5	5	0	2,7	4	43
380	AGUS CAHYONO, S.H.I, M.H.I.	Jaringan Irigasi dengan kondisi rusak berat	Perbaikan Jaringan Irigasi	Dusun Gambang, Desa Ngadirejo, Kec Pogalan	DINAS PEKERJAAN UMUM DAN PENATAAN RUANG	175 ml	Ya	Ya	Ya	Ya	NGADIREJO - POGALAN	Jaringan Irigasi	3	3	5,4	5,4	9	4,5	6	0	2,7	4	43

No.	Pengusul	Usulan Kegiatan	Permasalahan	Alamat	Perangkat Daerah	Rekomendasi Volume	Kewenangan Pemkab	Lokasi Sesuai RTRW	Kesiapan lahan (clear and clean)	Telah dilengkapi dengan dokumen perencanaan	Desa/Kel - Kecamatan	Jenis Paket Pekerjaan	Memiliki pengaruh yang besar terhadap pencapaian pembangunan nasional (SDGs, PSN, Program Pusat)	Mendukung capaian Standar Pelayanan Minimal (SPM)	Memberikan Dampak terhadap daerah dan masyarakat	Memiliki daya ungkit yang signifikan terhadap pembangunan daerah	Kemungkinan atau kemudahannya untuk ditangani	Relevan dengan visi dan misi, program kepala daerah terpilih	Mendukung Akses Pelayanan Dasar (Pendidikan dan Kesehatan), Perekonomian, Pariwisata, Kawasan Perbatasan	Tingkat Keparahan/ Urgensi Dibutuhkan Pembangunan/ Rehab/ Pengadaan	Meningkatkan pemberdayaan dan partisipasi masyarakat	Kelengkapan Data Pendukung (Lokasi, Foto, Peta, Koordinat, Keterangan)	Keterangan Skoring
													10%	10%	9%	9%	9%	15%	10%	9%	9%	10%	
381	AMIN TOHARI, s.Ag. MH.	Meningkatkan fungsi dan kondisi jaringan irigasi	Dibutuhkan Pembangunan Irigasi karena sudah tidak mampu menampung debit air	Dsn. Bendil Singgihan Desa Widoro Kec. Gandusari	DINAS PEKERJAAN UMUM DAN PENATAAN RUANG	175 ml	Ya	Ya	Ya	Ya	WIDORO - GANDUSARI	Jaringan Irigasi	3	3	5,4	5,4	9	4,5	6	0	2,7	4	43
382	H. SAMSUL ANAM, S.H., M.M., M.Hum.	Pembangunan Jalan Paving skala Lingkungan dan pelengkapnya (TPJ dan Saluran Air)	Jalan sudah banyak yang rusak dan mengelupas, Volume 3 x 300 m	Dusun Jajar Desa Sumbergayam Kecamatan Durenan	DINAS PERUMAHAN, KAWASAN PERMUKIMAN DAN LINGKUNGAN HIDUP	900 m	Ya	Ya	Ya	Ya	SUMBERGAYAM - DURENAN	Jalan Lingkungan	4	5	5,4	5,4	9	4,5	3	0	2,7	4	43
383	TARKIYAT	Pembangunan Jalan Paving skala Lingkungan dan pelengkapnya (TPJ dan Saluran Air)	Jalan belum dipaving	RT 57 RW 26 Dusun Geneng Sanan Desa Sukorejo Kec Gandusari	DINAS PERUMAHAN, KAWASAN PERMUKIMAN DAN LINGKUNGAN HIDUP	600 m	Ya	Ya	Ya	Ya	SUKOREJO - GANDUSARI	Jalan Lingkungan	2	5	5,4	5,4	9	4,5	5	0	2,7	4	43
384	KHOIRI, S.Pdi	Pembangunan Jalan Paving skala Lingkungan dan pelengkapnya (TPJ dan Saluran Air)	kondisi jalan saat ini sulit dilalui warga karena rusak berat sehingga menghambat pertumbuhan ekonomi masyarakat dan akses menuju sarana pendidikan	Rt. 48 Rw. 15 Dusun Tulang, Desa Karangrejo, Kecamatan Kampak	DINAS PERUMAHAN, KAWASAN PERMUKIMAN DAN LINGKUNGAN HIDUP	100 m	Ya	Ya	Ya	Ya	KARANGREJO - KAMPAK	Jalan Lingkungan	2	5	5,4	5,4	9	4,5	5	0	2,7	4	43

No.	Pengusul	Usulan Kegiatan	Permasalahan	Alamat	Perangkat Daerah	Rekomendasi Volume	Kewenangan Pemkab	Lokasi Sesuai RTRW	Kesiapan lahan (clear and clean)	Telah dilengkapi dengan dokumen perencanaan	Desa/Kel - Kecamatan	Jenis Paket Pekerjaan	Memiliki pengaruh yang besar terhadap pencapaian pembangunan nasional (SDGs, PSN, Program Pusat)	Mendukung capaian Standar Pelayanan Minimal (SPM)	Memberikan Dampak terhadap daerah dan masyarakat	Memiliki daya ungkit yang signifikan terhadap pembangunan daerah	Kemungkinan atau kemudahannya untuk ditangani	Relevan dengan visi dan misi, program kepala daerah terpilih	Mendukung Akses Pelayanan Dasar (Pendidikan dan Kesehatan), Perekonomian, Pariwisata, Kawasan Perbatasan	Tingkat Keparahan/ Urgensi Dibutuhkan Pembangunan/ Rehab/ Pengadaan	Meningkatkan pemberdayaan dan partisipasi masyarakat	Kelengkapan Data Pendukung (Lokasi, Foto, Peta, Koordinat, Keterangan)	Keterangan Skoring
													10%	10%	9%	9%	9%	15%	10%	9%	9%	10%	
385	KHOIRI, S.Pdi	Pembangunan Jalan Paving skala Lingkungan dan pelengkapnya (TPJ dan Saluran Air)	Lokasi jalan berada didekat pemukiman dan termasuk dataran tinggi sehingga kalau musim penghujan sering terjadi longsor dan membutuhkan TPJ sebagai pengaman badan jalan	Rt. 36 Rw. 10 Desa Watuagung, Kecamatan Watulimo	DINAS PERUMAHAN, KAWASAN PERMUKIMAN DAN LINGKUNGAN HIDUP	100 m	Ya	Ya	Ya	Ya	WATUAGUNG - WATULIMO	TPJ Jalan Lingkungan	4	3	2,7	2,7	7,2	9	5	2,7	2,7	4	43
386	H. SAMSULANAM, S.H., M.M., M.Hum.	Pembangunan Jalan Paving skala Lingkungan dan pelengkapnya (TPJ dan Saluran Air)	Jalan sudah banyak yang rusak dan mengelupas, Volume 3 x 300 m	Desa Sumberejo Kecamatan Durenan	DINAS PERUMAHAN, KAWASAN PERMUKIMAN DAN LINGKUNGAN HIDUP	900 m	Ya	Ya	Ya	Ya	SUMBEREJO - DURENAN	Jalan Lingkungan	2	5	5,4	5,4	9	4,5	5	0	2,7	4	43
387	KRISNA GANDHA SAPUTRA	Pembangunan Jalan Paving skala Lingkungan dan pelengkapnya (TPJ dan Saluran Air)	Akses Jalan yang kurang memadahi sehingga membutuhkan bantuan pembangunan jalan agar transportasi dan aktifitas warga bisa berjalan dengan baik	Desa Pakel Kecamatan Pule	DINAS PERUMAHAN, KAWASAN PERMUKIMAN DAN LINGKUNGAN HIDUP	200 m	Ya	Ya	Ya	Ya	PAKEL - PULE	Jalan Lingkungan	3	5	5,4	5,4	7,2	4,5	3	2,7	2,7	4	42,9

No.	Pengusul	Usulan Kegiatan	Permasalahan	Alamat	Perangkat Daerah	Rekomendasi Volume	Kewenangan Pemkab	Lokasi Sesuai RTRW	Kesiapan lahan (clear and clean)	Telah dilengkapi dengan dokumen perencanaan	Desa/Kel - Kecamatan	Jenis Paket Pekerjaan	Memiliki pengaruh yang besar terhadap pencapaian pembangunan nasional (SDGs, PSN, Program Pusat)	Mendukung capaian Standar Pelayanan Minimal (SPM)	Memberikan Dampak terhadap daerah dan masyarakat	Memiliki daya ungkit yang signifikan terhadap pembangunan daerah	Kemungkinan atau kemudahannya untuk ditangani	Relevan dengan visi dan misi, program kepala daerah terpilih	Mendukung Akses Pelayanan Dasar (Pendidikan dan Kesehatan), Perekonomian, Pariwisata, Kawasan Perbatasan	Tingkat Keparahan/ Urgensi Dibutuhkan Pembangunan/ Rehab/ Pengadaan	Meningkatkan pemberdayaan dan partisipasi masyarakat	Kelengkapan Data Pendukung (Lokasi, Foto, Peta, Koordinat, Keterangan)	Keterangan Skoring
													10%	10%	9%	9%	9%	15%	10%	9%	9%	10%	
388	KRISNA GANDHA SAPUTRA	Pembangunan Jalan Paving skala Lingkungan dan pelengkapnya (TPJ dan Saluran Air)	Jalan Butuh di bangun karena Kondisi Jalan Susah di Akses warga sehingga mobilisasi warga terhambat dan sering menimbulkan kecelakaan	Desa Joho Kecamatan Pule	DINAS PERUMAHAN, KAWASAN PERMUKIMAN DAN LINGKUNGAN HIDUP	200 m	Ya	Ya	Ya	Ya	JOHO - PULE	Jalan Lingkungan	3	5	5,4	5,4	7,2	4,5	3	2,7	2,7	4	42,9
389	NURWAHYUDI, S.Pd.	Pembangunan Jalan Paving skala Lingkungan dan pelengkapnya (TPJ dan Saluran Air)	Jalan rusak	Dusun JIrak Desa Wonokerto, Kecamatan Suruh	DINAS PERUMAHAN, KAWASAN PERMUKIMAN DAN LINGKUNGAN HIDUP	600 m	Ya	Ya	Ya	Ya	WONOKERTO - SURUH	Jalan Lingkungan	3	5	5,4	5,4	7,2	4,5	3	2,7	2,7	4	42,9
390	AMIN TOHARI, s.Ag. MH.	Pembangunan Jalan Paving skala Lingkungan dan pelengkapnya (TPJ dan Saluran Air)	Dibutuhkan pembangunan Paving karena sudah rusak	Dusun Kacangan Desa Ngrayung Kec. Gandusari Kab. Trenggalek	DINAS PERUMAHAN, KAWASAN PERMUKIMAN DAN LINGKUNGAN HIDUP	200 m	Ya	Ya	Ya	Ya	NGRAYUNG GANDUSARI	Jalan Lingkungan	1	5	5,4	5,4	9	4,5	3	2,7	2,7	4	42,7
391	JUMAKIR, S.Pd.	Rehabilitasi Bangunan Perkuatan Tebing Sungai (Talud, Bronjong)	Tebing sungai rawan longsor sehingga perlu bronjong	RT. 48 RW. 11 Dusun Gembes Desa Masaran Kec. Munjungan	DINAS PEKERJAAN UMUM DAN PENATAAN RUANG	72 m2	Ya	Ya	Ya	Ya	MASARAN - MUNJUNGAN	Talud/ Bronjong	4	5	5,4	5,4	7,2	6	3	0	2,7	4	42,7

No.	Pengusul	Usulan Kegiatan	Permasalahan	Alamat	Perangkat Daerah	Rekomendasi Volume	Kewenangan Pemkab	Lokasi Sesuai RTRW	Kesiapan lahan (clear and clean)	Telah dilengkapi dengan dokumen perencanaan	Desa/Kel - Kecamatan	Jenis Paket Pekerjaan	Memiliki pengaruh yang besar terhadap pencapaian pembangunan nasional (SDGs, PSN, Program Pusat)	Mendukung capaian Standar Pelayanan Minimal (SPM)	Memberikan Dampak terhadap daerah dan masyarakat	Memiliki daya ungkit yang signifikan terhadap pembangunan daerah	Kemungkinan atau kemudahannya untuk ditangani	Relevan dengan visi dan misi, program kepala daerah terpilih	Mendukung Akses Pelayanan Dasar (Pendidikan dan Kesehatan), Perekonomian, Pariwisata, Kawasan Perbatasan	Tingkat Keparahan/ Urgensi Dibutuhkan Pembangunan/ Rehab/ Pengadaan	Meningkatkan pemberdayaan dan partisipasi masyarakat	Kelengkapan Data Pendukung (Lokasi, Foto, Peta, Koordinat, Keterangan)	Keterangan Skoring
													10%	10%	9%	9%	9%	15%	10%	9%	9%	10%	
392	KHOIRI, S.Pdi	Pembangunan Jalan Paving skala Lingkungan dan pelengkapnya (TPJ dan Saluran Air)	Kondisi jalan rusakberat sehingga menghambat akses kesarana Pendidikan, Kesehatan, dan Sarana Ekonomi	Rt. 16 Rw. 05 Desa Bendoagung , Kecamatan Kampak	DINAS PERUMAHAN, KAWASAN PERMUKIMAN DAN LINGKUNGAN HIDUP	100 m	Ya	Ya	Ya	Ya	BENDOAGUNG - KAMPAK	Jalan Lingkungan	1	5	5,4	5,4	9	4,5	3	2,7	2,7	4	42,7
393	KRISNA GANDHA SAPUTRA	Pembangunan Jalan Paving skala Lingkungan dan pelengkapnya (TPJ dan Saluran Air)	Kondisi Jalan Susah di Akses warga sehingga mobilisasi warga terhambat dan sering menimbulkan kecelakaan	Dusun Gading Desa Jombok Kecamatan Pule	DINAS PERUMAHAN, KAWASAN PERMUKIMAN DAN LINGKUNGAN HIDUP	500 m	Ya	Ya	Ya	Ya	JOMBOK - PULE	Jalan Lingkungan	3	5	5,4	5,4	7,2	4,5	5	0	2,7	4	42,2
394	KRISNA GANDHA SAPUTRA	Pembangunan Jalan Paving skala Lingkungan dan pelengkapnya (TPJ dan Saluran Air)	Akses Jalan yang kurang memadahi sehingga membutuhkan bantuan pembangunan jalan agar transportasi dan aktifitas warga bisa berjalan dengan baik	Dusun Jombok Desa Jombok Kecamatan Pule	DINAS PERUMAHAN, KAWASAN PERMUKIMAN DAN LINGKUNGAN HIDUP	500 m	Ya	Ya	Ya	Ya	JOMBOK - PULE	Jalan Lingkungan	3	5	5,4	5,4	7,2	4,5	5	0	2,7	4	42,2

No.	Pengusul	Usulan Kegiatan	Permasalahan	Alamat	Perangkat Daerah	Rekomendasi Volume	Kewenangan Pemkab	Lokasi Sesuai RTRW	Kesiapan lahan (clear and clean)	Telah dilengkapi dengan dokumen perencanaan	Desa/Kel - Kecamatan	Jenis Paket Pekerjaan	Memiliki pengaruh yang besar terhadap pencapaian pembangunan nasional (SDGs, PSN, Program Pusat)	Mendukung capaian Standar Pelayanan Minimal (SPM)	Memberikan Dampak terhadap daerah dan masyarakat	Memiliki daya ungkit yang signifikan terhadap pembangunan daerah	Kemungkinan atau kemudahannya untuk ditangani	Relevan dengan visi dan misi, program kepala daerah terpilih	Mendukung Akses Pelayanan Dasar (Pendidikan dan Kesehatan), Perekonomian, Pariwisata, Kawasan Perbatasan	Tingkat Keparahan/ Urgensi Dibutuhkan Pembangunan/ Rehab/ Pengadaan	Meningkatkan pemberdayaan dan partisipasi masyarakat	Kelengkapan Data Pendukung (Lokasi, Foto, Peta, Koordinat, Keterangan)	Keterangan Skoring
													10%	10%	9%	9%	9%	15%	10%	9%	9%	10%	
395	KRISNA GANDHA SAPUTRA	Pembangunan Jalan Paving skala Lingkungan dan pelengkapnya (TPJ dan Saluran Air)	kondisi jalan jalan yang tidak memungkinkan untuk di gunakan warga melakukan aktifitas sehari hati sehingga warga membutuhkan bantuan peningkatan jalan lingkungan agar warga bisa melakukan aktifitas dengan lancar	Dusun Bakalan Desa Jombok Kecamatan Pule	DINAS PERUMAHAN, KAWASAN PERMUKIMAN DAN LINGKUNGAN HIDUP	500 m	Ya	Ya	Ya	Ya	JOMBOK - PULE	Jalan Lingkungan	3	5	5,4	5,4	7,2	4,5	5	0	2,7	4	42,2
396	KRISNA GANDHA SAPUTRA	Pembangunan Jalan Paving skala Lingkungan dan pelengkapnya (TPJ dan Saluran Air)	Jalan Butuh di bangun karena Kondisi Jalan Susah di Akses warga sehingga mobilisasi warga terhambat dan sering menimbulkan kecelakaan	Dusun Sidem Desa Jombok Kecamatan Pule	DINAS PERUMAHAN, KAWASAN PERMUKIMAN DAN LINGKUNGAN HIDUP	500 m	Ya	Ya	Ya	Ya	JOMBOK - PULE	Jalan Lingkungan	3	5	5,4	5,4	7,2	4,5	5	0	2,7	4	42,2

No.	Pengusul	Usulan Kegiatan	Permasalahan	Alamat	Perangkat Daerah	Rekomendasi Volume	Kewenangan Pemkab	Lokasi Sesuai RTRW	Kesiapan lahan (clear and clean)	Telah dilengkapi dengan dokumen perencanaan	Desa/Kel - Kecamatan	Jenis Paket Pekerjaan	Memiliki pengaruh yang besar terhadap pencapaian pembangunan nasional (SDGs, PSN, Program Pusat)	Mendukung capaian Standar Pelayanan Minimal (SPM)	Memberikan Dampak terhadap daerah dan masyarakat	Memiliki daya ungkit yang signifikan terhadap pembangunan daerah	Kemungkinan atau kemudahannya untuk ditangani	Relevan dengan visi dan misi, program kepala daerah terpilih	Mendukung Akses Pelayanan Dasar (Pendidikan dan Kesehatan), Perekonomian, Pariwisata, Kawasan Perbatasan	Tingkat Keparahan/ Urgensi Dibutuhkan Pembangunan/ Rehab/ Pengadaan	Meningkatkan pemberdayaan dan partisipasi masyarakat	Kelengkapan Data Pendukung (Lokasi, Foto, Peta, Koordinat, Keterangan)	Keterangan Skoring
													10%	10%	9%	9%	9%	15%	10%	9%	9%	10%	
397	KRISNA GANDHA SAPUTRA	Pembangunan Jalan Paving skala Lingkungan dan pelengkapnya (TPJ dan Saluran Air)	kondisi jalan jalan yang tidak memungkinkan untuk di gunakan warga melakukan aktifitas sehari hati sehingga warga membutuhkan bantuan peningkatan jalan lingkungan agar warga bisa melakukan aktifitas dengan lancar	Dusun Kojan Desa Jombok Kecamatan Pule	DINAS PERUMAHAN, KAWASAN PERMUKIMAN DAN LINGKUNGAN HIDUP	500 m	Ya	Ya	Ya	Ya	JOMBOK - PULE	Jalan Lingkungan	3	5	5,4	5,4	7,2	4,5	5	0	2,7	4	42,2
398	PUGUH PURNOMO, S.E.	Bangunan Pelengkap Jalan	Kondisi jalan labil dan belum ada Tembok Penahan Jalan (TPJ) sehingga perlu dibangun TPJ.	Desa Sumberingin, Kecamatan Karangan	DINAS PEKERJAAN UMUM DAN PENATAAN RUANG	300 M	Ya	Ya	Ya	Ya	SUMBERINGIN - KARANGAN	TPJ Jalan Kabupaten	3	5	7,2	7,2	9	3	1	0	2,7	4	42,1
399	DODING RAHMADI, ST.	Pembangunan Jalan Paving skala Lingkungan dan pelengkapnya (TPJ dan Saluran Air)	JALAN TANAH	Rt.39 Rw.12 Dsn.Karangrejo Ds.Gandusari Kec.Gandusari	DINAS PERUMAHAN, KAWASAN PERMUKIMAN DAN LINGKUNGAN HIDUP	300 m	Ya	Ya	Ya	Ya	GANDUSARI - GANDUSARI	Jalan Lingkungan	1	5	5,4	5,4	9	4,5	5	0	2,7	4	42

No.	Pengusul	Usulan Kegiatan	Permasalahan	Alamat	Perangkat Daerah	Rekomendasi Volume	Kewenangan Pemkab	Lokasi Sesuai RTRW	Kesiapan lahan (clear and clean)	Telah dilengkapi dengan dokumen perencanaan	Desa/Kel - Kecamatan	Jenis Paket Pekerjaan	Memiliki pengaruh yang besar terhadap pencapaian pembangunan nasional (SDGs, PSN, Program Pusat)	Mendukung capaian Standar Pelayanan Minimal (SPM)	Memberikan Dampak terhadap daerah dan masyarakat	Memiliki daya ungkit yang signifikan terhadap pembangunan daerah	Kemungkinan atau kemudahannya untuk ditangani	Relevan dengan visi dan misi, program kepala daerah terpilih	Mendukung Akses Pelayanan Dasar (Pendidikan dan Kesehatan), Perekonomian, Pariwisata, Kawasan Perbatasan	Tingkat Keparahan/ Urgensi Dibutuhkan Pembangunan/ Rehab/ Pengadaan	Meningkatkan pemberdayaan dan partisipasi masyarakat	Kelengkapan Data Pendukung (Lokasi, Foto, Peta, Koordinat, Keterangan)	Keterangan Skoring
													10%	10%	9%	9%	9%	15%	10%	9%	9%	10%	
400	PUGUH PURNOMO, S.E.	Pembangunan Jalan Paving skala Lingkungan dan pelengkapnya (TPJ dan Saluran Air)	Kondisi jalan rusak sehingga mengganggu mobilitas warga.	Dusun Etan Kali, Desa Nglongsor	DINAS PERUMAHAN, KAWASAN PERMUKIMAN DAN LINGKUNGAN HIDUP	200 m	Ya	Ya	Ya	Ya	NGLONGSOR - TUGU	Jalan Lingkungan	3	5	5,4	5,4	9	4,5	3	0	2,7	4	42
401	PUGUH PURNOMO, S.E.	Pembangunan Jalan Paving skala Lingkungan dan pelengkapnya (TPJ dan Saluran Air)	Kondisi jalan sudah tidak memadai sehingga perlu dilakukan pavingisasi.	Dusun Corah Mulyo, Desa Nglongsor	DINAS PERUMAHAN, KAWASAN PERMUKIMAN DAN LINGKUNGAN HIDUP	200 m	Ya	Ya	Ya	Ya	NGLONGSOR - TUGU	Jalan Lingkungan	3	5	5,4	5,4	9	4,5	3	0	2,7	4	42
402	PUGUH PURNOMO, S.E.	Pembangunan Jalan Paving skala Lingkungan dan pelengkapnya (TPJ dan Saluran Air)	Kondisi jalan lingkungan rusak sehingga perlu dilakukan pavingisasi.	Dusun Krajan, Desa Nglongsor	DINAS PERUMAHAN, KAWASAN PERMUKIMAN DAN LINGKUNGAN HIDUP	200 m	Ya	Ya	Ya	Ya	NGLONGSOR - TUGU	Jalan Lingkungan	3	5	5,4	5,4	9	4,5	3	0	2,7	4	42
403	PUGUH PURNOMO, S.E.	Pembangunan Jalan Paving skala Lingkungan dan pelengkapnya (TPJ dan Saluran Air)	Kondisi jalan sudah tidak memadai sehingga perlu dilakukan pavingisasi untuk kenyamanan masyarakat pengguna jalan.	Dusun Kebon, Desa Gondang	DINAS PERUMAHAN, KAWASAN PERMUKIMAN DAN LINGKUNGAN HIDUP	250 m	Ya	Ya	Ya	Ya	GONDANG - TUGU	Jalan Lingkungan	3	5	5,4	5,4	9	4,5	3	0	2,7	4	42

No.	Pengusul	Usulan Kegiatan	Permasalahan	Alamat	Perangkat Daerah	Rekomendasi Volume	Kewenangan Pemkab	Lokasi Sesuai RTRW	Kesiapan lahan (clear and clean)	Telah dilengkapi dengan dokumen perencanaan	Desa/Kel - Kecamatan	Jenis Paket Pekerjaan	Memiliki pengaruh yang besar terhadap pencapaian pembangunan nasional (SDGs, PSN, Program Pusat)	Mendukung capaian Standar Pelayanan Minimal (SPM)	Memberikan Dampak terhadap daerah dan masyarakat	Memiliki daya ungkit yang signifikan terhadap pembangunan daerah	Kemungkinan atau kemudahannya untuk ditangani	Relevan dengan visi dan misi, program kepala daerah terpilih	Mendukung Akses Pelayanan Dasar (Pendidikan dan Kesehatan), Perekonomian, Pariwisata, Kawasan Perbatasan	Tingkat Keparahan/ Urgensi Dibutuhkan Pembangunan/ Rehab/ Pengadaan	Meningkatkan pemberdayaan dan partisipasi masyarakat	Kelengkapan Data Pendukung (Lokasi, Foto, Peta, Koordinat, Keterangan)	Keterangan Skoring
													10%	10%	9%	9%	9%	15%	10%	9%	9%	10%	
404	PUGUH PURNOMO, S.E.	Pembangunan Jalan Paving skala Lingkungan dan pelengkapnya (TPJ dan Saluran Air)	Kondisi jalan rusak sehingga perlu dilakukan pavingisasi untuk kenyamanan masyarakat pengguna jalan.	Dusun Krajan, Desa Gondang	DINAS PERUMAHAN, KAWASAN PERMUKIMAN DAN LINGKUNGAN HIDUP	250 m	Ya	Ya	Ya	Ya	GONDANG - TUGU	Jalan Lingkungan	3	5	5,4	5,4	9	4,5	3	0	2,7	4	42
405	PUGUH PURNOMO, S.E.	Pembangunan Jalan Paving skala Lingkungan dan pelengkapnya (TPJ dan Saluran Air)	Kondisi jalan rusak sehingga perlu dilakukan pavingisasi untuk kenyamanan masyarakat pengguna jalan.	Dusun Setono, Desa Gondang	DINAS PERUMAHAN, KAWASAN PERMUKIMAN DAN LINGKUNGAN HIDUP	250 m	Ya	Ya	Ya	Ya	GONDANG - TUGU	Jalan Lingkungan	3	5	5,4	5,4	9	4,5	3	0	2,7	4	42
406	PUGUH PURNOMO, S.E.	Pembangunan Jalan Paving skala Lingkungan dan pelengkapnya (TPJ dan Saluran Air)	Kondisi jalan sudah tidak memadai sehingga perlu dilakukan pavingisasi untuk kenyamanan masyarakat pengguna jalan.	Dusun Krajan, Desa Sukorejo, Kecamatan Tugu	DINAS PERUMAHAN, KAWASAN PERMUKIMAN DAN LINGKUNGAN HIDUP	300 m	Ya	Ya	Ya	Ya	SUKOREJO - TUGU	Jalan Lingkungan	3	5	5,4	5,4	9	4,5	3	0	2,7	4	42
407	JOKO HADI SISWANTO, ST.	Pembangunan Jalan Paving skala Lingkungan dan pelengkapnya (TPJ dan Saluran Air)	Jalan lingkungan belum dipaving dengan Ukuran P = 300 m dan L = 2,5 m	RT. 01 Desa Tumpuk Kecamatan Tugu	DINAS PERUMAHAN, KAWASAN PERMUKIMAN DAN LINGKUNGAN HIDUP	750 m2	Ya	Ya	Ya	Ya	TUMPUK - TUGU	Jalan Lingkungan	1	5	5,4	5,4	9	4,5	5	0	2,7	4	42

No.	Pengusul	Usulan Kegiatan	Permasalahan	Alamat	Perangkat Daerah	Rekomendasi Volume	Kewenangan Pemkab	Lokasi Sesuai RTRW	Kesiapan lahan (clear and clean)	Telah dilengkapi dengan dokumen perencanaan	Desa/Kel - Kecamatan	Jenis Paket Pekerjaan	Memiliki pengaruh yang besar terhadap pencapaian pembangunan nasional (SDGs, PSN, Program Pusat)	Mendukung capaian Standar Pelayanan Minimal (SPM)	Memberikan Dampak terhadap daerah dan masyarakat	Memiliki daya ungkit yang signifikan terhadap pembangunan daerah	Kemungkinan atau kemudahannya untuk ditangani	Relevan dengan visi dan misi, program kepala daerah terpilih	Mendukung Akses Pelayanan Dasar (Pendidikan dan Kesehatan), Perekonomian, Pariwisata, Kawasan Perbatasan	Tingkat Keparahan/ Urgensi Dibutuhkan Pembangunan/ Rehab/ Pengadaan	Meningkatkan pemberdayaan dan partisipasi masyarakat	Kelengkapan Data Pendukung (Lokasi, Foto, Peta, Koordinat, Keterangan)	Keterangan Skoring
													10%	10%	9%	9%	9%	15%	10%	9%	9%	10%	
408	JOKO HADI SISWANTO, ST.	Pembangunan Jalan Paving skala Lingkungan dan pelengkapnya (TPJ dan Saluran Air)	Jalan belum dipaving dengan ukuran P = 300 m dan L = 3 m	RT. 02 Dusun Krajan Desa Tumpuk Kec. Tugu	DINAS PERUMAHAN, KAWASAN PERMUKIMAN DAN LINGKUNGAN HIDUP	900 m	Ya	Ya	Ya	Ya	TUMPUK - TUGU	Jalan Lingkungan	1	5	5,4	5,4	9	4,5	5	0	2,7	4	42
409	SUBADIANTO	Pembangunan Jalan Paving skala Lingkungan dan pelengkapnya (TPJ dan Saluran Air)	Peningkatan Kualitas Jalan dengan Pavingisasi	RT 1, Desa Gondang, Kec.Tugu	DINAS PERUMAHAN, KAWASAN PERMUKIMAN DAN LINGKUNGAN HIDUP	500 m	Ya	Ya	Ya	Ya	GONDANG - TUGU	Jalan Lingkungan	3	5	5,4	5,4	9	4,5	3	0	2,7	4	42
410	SUBADIANTO	Pembangunan Jalan Paving skala Lingkungan dan pelengkapnya (TPJ dan Saluran Air)	Peningkatan kualitas jalan dengan Pavingisasi	RT 1, Desa Nglongsor, Kec. Tugu	DINAS PERUMAHAN, KAWASAN PERMUKIMAN DAN LINGKUNGAN HIDUP	300 m	Ya	Ya	Ya	Ya	NGLONGSOR - TUGU	Jalan Lingkungan	3	5	5,4	5,4	9	4,5	3	0	2,7	4	42
411	H. SAMSUL ANAM, S.H., M.M., M.Hum.	Pembangunan Jalan Paving skala Lingkungan dan pelengkapnya (TPJ dan Saluran Air)	Jalan sudah banyak yang rusak dan mengelupas, Volume 3 x 300 m	Dusun Ngetal Desa Ngetal Kecamatan Pogalan	DINAS PERUMAHAN, KAWASAN PERMUKIMAN DAN LINGKUNGAN HIDUP	900 m	Ya	Ya	Ya	Ya	NGETAL - POGALAN	Jalan Lingkungan	3	5	5,4	5,4	9	4,5	3	0	2,7	4	42
412	Drs. HARI LANGGENG WIYONO	Meningkatkan fungsi dan kondisi jaringan irigasi	Irigasi rusak, perlu rehabilitasi	Desa Malasan, Kecamatan Durenan	DINAS PEKERJAAN UMUM DAN PENATAAN RUANG	175 ml	Ya	Ya	Ya	Ya	MALASAN - DURENAN	Jaringan Irigasi	2	3	5,4	5,4	9	4,5	6	0	2,7	4	42
413	GUNARYANTO, S.Pd. M.Agr	Pembangunan Jalan Paving skala Lingkungan dan pelengkapnya (TPJ dan Saluran Air)	Jalan belum dipaving	Dusun Gunungkembar Desa Tawing Kec. Munjungan	DINAS PERUMAHAN, KAWASAN PERMUKIMAN DAN LINGKUNGAN HIDUP	1500 m	Ya	Ya	Ya	Ya	TAWING - MUNJUNGAN	Jalan Lingkungan	2	5	5,4	5,4	7,2	4,5	5	2,7	2,7	2	41,9

No.	Pengusul	Usulan Kegiatan	Permasalahan	Alamat	Perangkat Daerah	Rekomendasi Volume	Kewenangan Pemkab	Lokasi Sesuai RTRW	Kesiapan lahan (clear and clean)	Telah dilengkapi dengan dokumen perencanaan	Desa/Kel - Kecamatan	Jenis Paket Pekerjaan	Memiliki pengaruh yang besar terhadap pencapaian pembangunan nasional (SDGs, PSN, Program Pusat)	Mendukung capaian Standar Pelayanan Minimal (SPM)	Memberikan Dampak terhadap daerah dan masyarakat	Memiliki daya ungkit yang signifikan terhadap pembangunan daerah	Kemungkinan atau kemudahannya untuk ditangani	Relevan dengan visi dan misi, program kepala daerah terpilih	Mendukung Akses Pelayanan Dasar (Pendidikan dan Kesehatan), Perekonomian, Pariwisata, Kawasan Perbatasan	Tingkat Keparahan/ Urgensi Dibutuhkan Pembangunan/ Rehab/ Pengadaan	Meningkatkan pemberdayaan dan partisipasi masyarakat	Kelengkapan Data Pendukung (Lokasi, Foto, Peta, Koordinat, Keterangan)	Keterangan Skoring
													10%	10%	9%	9%	9%	15%	10%	9%	9%	10%	
414	NURWAHYUDI, S.Pd.	Pembangunan Jalan Paving skala Lingkungan dan pelengkapnya (TPJ dan Saluran Air)	Jalan Masih Tanah dan Rusak	Dusun Guwo Desa Ngrandu Kecamatan Suruh	DINAS PERUMAHAN, KAWASAN PERMUKIMAN DAN LINGKUNGAN HIDUP	600 m2	Ya	Ya	Ya	Ya	NGRANDU - SURUH	Jalan Lingkungan	2	5	5,4	5,4	7,2	4,5	3	4,5	2,7	2	41,7
415	PUGUH PURNOMO, S.E.	Rehabilitasi Bangunan Perkuatan Tebing Sungai (Talud, Bronjong)	Tebing sungai rawan longsor sehingga membahayakan masyarakat sekitar sungai, perlu dilakukan pembangunan talud.	Dusun Krajan, Desa Nglongsor	DINAS PEKERJAAN UMUM DAN PENATAAN RUANG	72 m2	Ya	Ya	Ya	Ya	NGLONGSOR - TUGU	Talud/ Bronjong	3	5	5,4	5,4	9	6	1	0	2,7	4	41,5
416	Eko wahyudi	Meningkatkan fungsi dan kondisi jaringan irigasi	Peningkatan Irigasi Pertanian	Dusun Galih, Desa Masaran, Kec munjungan	DINAS PEKERJAAN UMUM DAN PENATAAN RUANG	160 ml	Ya	Ya	Ya	Ya	MASARAN - MUNJUNGAN	Jaringan Irigasi	5	3	5,4	5,4	7,2	4,5	4	0	2,7	4	41,2
417	Drs. ZAENUDIN	Bangunan Pelengkap Jalan	Tepi jalan rawan longsor	Dusun Krajan Desa Sugihan Kec. Kampak	DINAS PEKERJAAN UMUM DAN PENATAAN RUANG	200 M	Ya	Ya	Ya	Ya	SUGIHAN - KAMPAK	TPJ Jalan Kabupaten	2	5	7,2	7,2	9	3	1	0	2,7	4	41,1
418	DODING RAHMADI, ST.	Pembangunan Jalan Paving skala Lingkungan dan pelengkapnya (TPJ dan Saluran Air)	JALAN RUSAK	Rt.14 Rw.06 Dsn.Soko Desa Sukowetan Kec.Karangan	DINAS PERUMAHAN, KAWASAN PERMUKIMAN DAN LINGKUNGAN HIDUP	300 m	Ya	Ya	Ya	Ya	SUKOWETAN - KARANGAN	Jalan Lingkungan	2	5	5,4	5,4	9	4,5	3	0	2,7	4	41

No.	Pengusul	Usulan Kegiatan	Permasalahan	Alamat	Perangkat Daerah	Rekomendasi Volume	Kewenangan Pemkab	Lokasi Sesuai RTRW	Kesiapan lahan (clear and clean)	Telah dilengkapi dengan dokumen perencanaan	Desa/Kel - Kecamatan	Jenis Paket Pekerjaan	Memiliki pengaruh yang besar terhadap pencapaian pembangunan nasional (SDGs, PSN, Program Pusat)	Mendukung capaian Standar Pelayanan Minimal (SPM)	Memberikan Dampak terhadap daerah dan masyarakat	Memiliki daya ungkit yang signifikan terhadap pembangunan daerah	Kemungkinan atau kemudahannya untuk ditangani	Relevan dengan visi dan misi, program kepala daerah terpilih	Mendukung Akses Pelayanan Dasar (Pendidikan dan Kesehatan), Perekonomian, Pariwisata, Kawasan Perbatasan	Tingkat Keparahan/ Urgensi Dibutuhkan Pembangunan/ Rehab/ Pengadaan	Meningkatkan pemberdayaan dan partisipasi masyarakat	Kelengkapan Data Pendukung (Lokasi, Foto, Peta, Koordinat, Keterangan)	Keterangan Skoring
													10%	10%	9%	9%	9%	15%	10%	9%	9%	10%	
419	SITI NGAWATI	Pembangunan Jalan skala Lingkungan dan pelengkapnya (TPJ dan Saluran Air)	Tepi jalan rawan longsor sehingga perlu TPJ	RT. 9 RW. 3 Dusun Slorok Desa Nglebeng Kecamatan Panggul	DINAS PERUMAHAN, KAWASAN PERMUKIMAN DAN LINGKUNGAN HIDUP	500 m	Ya	Ya	Ya	Ya	NGLEBENG - PANGGUL	TPJ Jalan Lingkungan	4	3	2,7	2,7	7,2	9	3	2,7	2,7	4	41
420	Drs. H. SUKARODIN, M.Ag.	Pembangunan Jalan Paving skala Lingkungan dan pelengkapnya (TPJ dan Saluran Air)	Jalan lingkungan rusak untuk memperlancar transportasi dibutuhkan pembangunan jalan paving 570 M X 3 M	Dusun Sukowetan RT 15 RW 00 Desa Sukowetan Kecamatan Karangan	DINAS PERUMAHAN, KAWASAN PERMUKIMAN DAN LINGKUNGAN HIDUP	570 m	Ya	Ya	Ya	Ya	SUKOWETAN - KARANGAN	Jalan Lingkungan	2	5	5,4	5,4	9	4,5	3	0	2,7	4	41
421	Drs. H. SUKARODIN, M.Ag.	Pembangunan Jalan Paving skala Lingkungan dan pelengkapnya (TPJ dan Saluran Air)	Jalan lingkungan rusak untuk memperlancar transportasi dibutuhkan pembangunan jalan paving 750 M X 3 M	Dusun Sukowetan RT 21 RW 00 Desa Sukowetan Kecamatan Karangan	DINAS PERUMAHAN, KAWASAN PERMUKIMAN DAN LINGKUNGAN HIDUP	750 m	Ya	Ya	Ya	Ya	SUKOWETAN - KARANGAN	Jalan Lingkungan	2	5	5,4	5,4	9	4,5	3	0	2,7	4	41
422	Drs. H. SUKARODIN, M.Ag.	Pembangunan Jalan Paving skala Lingkungan dan pelengkapnya (TPJ dan Saluran Air)	Jalan lingkungan rusak untuk memperlancar transportasi dibutuhkan pembangunan jalan paving 780 M X 3 M	Dusun Sugihan RT 18-19 RW 00 Desa Sumberingin Kecamatan Karangan	DINAS PERUMAHAN, KAWASAN PERMUKIMAN DAN LINGKUNGAN HIDUP	750 m	Ya	Ya	Ya	Ya	SUMBERINGIN - KARANGAN	Jalan Lingkungan	2	5	5,4	5,4	9	4,5	3	0	2,7	4	41

No.	Pengusul	Usulan Kegiatan	Permasalahan	Alamat	Perangkat Daerah	Rekomendasi Volume	Kewenangan Pemkab	Lokasi Sesuai RTRW	Kesiapan lahan (clear and clean)	Telah dilengkapi dengan dokumen perencanaan	Desa/Kel - Kecamatan	Jenis Paket Pekerjaan	Memiliki pengaruh yang besar terhadap pencapaian pembangunan nasional (SDGs, PSN, Program Pusat)	Mendukung capaian Standar Pelayanan Minimal (SPM)	Memberikan Dampak terhadap daerah dan masyarakat	Memiliki daya ungkit yang signifikan terhadap pembangunan daerah	Kemungkinan atau kemudahannya untuk ditangani	Relevan dengan visi dan misi, program kepala daerah terpilih	Mendukung Akses Pelayanan Dasar (Pendidikan dan Kesehatan), Perekonomian, Pariwisata, Kawasan Perbatasan	Tingkat Keparahan/ Urgensi Dibutuhkan Pembangunan/ Rehab/ Pengadaan	Meningkatkan pemberdayaan dan partisipasi masyarakat	Kelengkapan Data Pendukung (Lokasi, Foto, Peta, Koordinat, Keterangan)	Keterangan Skoring
													10%	10%	9%	9%	9%	15%	10%	9%	9%	10%	
423	Drs. H. SUKARODIN, M.Ag.	Pembangunan Jalan Paving skala Lingkungan dan pelengkapnya (TPJ dan Saluran Air)	Jalan lingkungan rusak untuk memperlancar transportasi dibutuhkan pembangunan jalan paving 590 M X 3 M	Dusun Sugihan RT 04 RW 00 Desa Sumberingin Kecamatan Karangan	DINAS PERUMAHAN, KAWASAN PERMUKIMAN DAN LINGKUNGAN HIDUP	500 m	Ya	Ya	Ya	Ya	SUMBERINGIN - KARANGAN	Jalan Lingkungan	2	5	5,4	5,4	9	4,5	3	0	2,7	4	41
424	Dra. DJUMIATI	Pembangunan Jalan skala Lingkungan dan pelengkapnya (TPJ dan Saluran Air)	Dibutuhkan TPJ JALAN LINGKUNGAN	RT.08 Dusun Katangtuwo Desa Gemaharjo Kecamatan Watulimo Kab. Trenggalek	DINAS PERUMAHAN, KAWASAN PERMUKIMAN DAN LINGKUNGAN HIDUP	100 m	Ya	Ya	Ya	Ya	GEMAHARJO - WATULIMO	TPJ Jalan Lingkungan	4	3	2,7	2,7	7,2	9	3	2,7	2,7	4	41
425	BAMBANG SUTOPO, S.E.	Pembangunan Jalan skala Lingkungan dan pelengkapnya (TPJ dan Saluran Air)	Jalan rawan longsor sehingga perlu TPJ dengan ukuran P = 100 m dan T = 4 m	RT. 28 RW. 02 Dusun Kojur Desa Gemaharjo Kec. Watulimo	DINAS PERUMAHAN, KAWASAN PERMUKIMAN DAN LINGKUNGAN HIDUP	400 m	Ya	Ya	Ya	Ya	GEMAHARJO - WATULIMO	TPJ Jalan Lingkungan	4	3	2,7	2,7	7,2	9	3	2,7	2,7	4	41
426	DHANI WAHYU KURNIAWAN	Pembangunan Jalan Paving skala Lingkungan dan pelengkapnya (TPJ dan Saluran Air)	Kondisi jalan rusak sehingga mobilitas warga kurang optimal	Dusun Semarum Kidul RT. 09 RW. 03 Desa Semarum Kec. Durenan, Kab. Trenggalek	DINAS PERUMAHAN, KAWASAN PERMUKIMAN DAN LINGKUNGAN HIDUP	1500 m2	Ya	Ya	Ya	Ya	SEMARUM - DURENAN	Jalan Lingkungan	2	5	5,4	5,4	9	4,5	3	0	2,7	4	41

No.	Pengusul	Usulan Kegiatan	Permasalahan	Alamat	Perangkat Daerah	Rekomendasi Volume	Kewenangan Pemkab	Lokasi Sesuai RTRW	Kesiapan lahan (clear and clean)	Telah dilengkapi dengan dokumen perencanaan	Desa/Kel - Kecamatan	Jenis Paket Pekerjaan	Memiliki pengaruh yang besar terhadap pencapaian pembangunan nasional (SDGs, PSN, Program Pusat)	Mendukung capaian Standar Pelayanan Minimal (SPM)	Memberikan Dampak terhadap daerah dan masyarakat	Memiliki daya ungkit yang signifikan terhadap pembangunan daerah	Kemungkinan atau kemudahannya untuk ditangani	Relevan dengan visi dan misi, program kepala daerah terpilih	Mendukung Akses Pelayanan Dasar (Pendidikan dan Kesehatan), Perekonomian, Pariwisata, Kawasan Perbatasan	Tingkat Keparahan/ Urgensi Dibutuhkan Pembangunan/ Rehab/ Pengadaan	Meningkatkan pemberdayaan dan partisipasi masyarakat	Kelengkapan Data Pendukung (Lokasi, Foto, Peta, Koordinat, Keterangan)	Keterangan Skoring
													10%	10%	9%	9%	9%	15%	10%	9%	9%	10%	
427	ALWI BURHANUDIN, S.T.	Pembangunan Jalan Paving skala Lingkungan dan pelengkapnya (TPJ dan Saluran Air)	peningkatan jalan lingkungan dengan pemasangan paving	Desa SUKOETAN RT 03, RT 11, Kecamatan Karangan, Kab. Trenggalek	DINAS PERUMAHAN, KAWASAN PERMUKIMAN DAN LINGKUNGAN HIDUP	200 m	Ya	Ya	Ya	Ya	SUKOWETAN - KARANGAN	Jalan Lingkungan	2	5	5,4	5,4	9	4,5	3	0	2,7	4	41
428	Drs. MUHAMMAD HADI	Pembangunan Jalan Paving skala Lingkungan dan pelengkapnya (TPJ dan Saluran Air)	Panjang 200 * lebar 3 m, Paving Jalan karena kondisi jalan yang sudah rusak dan sebagian masih tanah sehingga di musim hujan berlumpur dan licin	Dusun Ngadipuro Desa Craken Kecamatan Munjungan	DINAS PERUMAHAN, KAWASAN PERMUKIMAN DAN LINGKUNGAN HIDUP	600 m	Ya	Ya	Ya	Ya	CRAKEN - MUNJUNGAN	Jalan Lingkungan	3	5	5,4	5,4	7,2	4,5	3	0	2,7	4	40,2
429	MUGIANTO, S.Pd., M.H.	Pembangunan Jalan Paving skala Lingkungan dan pelengkapnya (TPJ dan Saluran Air)	Jalan lingkungan rusak perekonomian warga terhambat	RT 20 Desa Craken Kecamatan Munjungan	DINAS PERUMAHAN, KAWASAN PERMUKIMAN DAN LINGKUNGAN HIDUP	800 m	Ya	Ya	Ya	Ya	CRAKEN - MUNJUNGAN	Jalan Lingkungan	3	5	5,4	5,4	7,2	4,5	3	0	2,7	4	40,2
430	DODING RAHMADI, ST.	Pembangunan Jalan Paving skala Lingkungan dan pelengkapnya (TPJ dan Saluran Air)	JALAN RUSAK	Rt.19 Rw.09 Dsn.Banaran Ds.Krandegan Kec.Gandusari	DINAS PERUMAHAN, KAWASAN PERMUKIMAN DAN LINGKUNGAN HIDUP	300 m	Ya	Ya	Ya	Ya	KRANDEGAN - GANDUSARI	Jalan Lingkungan	1	5	5,4	5,4	9	4,5	3	0	2,7	4	40

No.	Pengusul	Usulan Kegiatan	Permasalahan	Alamat	Perangkat Daerah	Rekomendasi Volume	Kewenangan Pemkab	Lokasi Sesuai RTRW	Kesiapan lahan (clear and clean)	Telah dilengkapi dengan dokumen perencanaan	Desa/Kel - Kecamatan	Jenis Paket Pekerjaan	Memiliki pengaruh yang besar terhadap pencapaian pembangunan nasional (SDGs, PSN, Program Pusat)	Mendukung capaian Standar Pelayanan Minimal (SPM)	Memberikan Dampak terhadap daerah dan masyarakat	Memiliki daya ungkit yang signifikan terhadap pembangunan daerah	Kemungkinan atau kemudahannya untuk ditangani	Relevan dengan visi dan misi, program kepala daerah terpilih	Mendukung Akses Pelayanan Dasar (Pendidikan dan Kesehatan), Perekonomian, Pariwisata, Kawasan Perbatasan	Tingkat Keparahan/ Urgensi Dibutuhkan Pembangunan/ Rehab/ Pengadaan	Meningkatkan pemberdayaan dan partisipasi masyarakat	Kelengkapan Data Pendukung (Lokasi, Foto, Peta, Koordinat, Keterangan)	Keterangan Skoring
													10%	10%	9%	9%	9%	15%	10%	9%	9%	10%	
431	Drs. ZAENUDIN	Pembangunan Jalan Paving skala Lingkungan dan pelengkapnya (TPJ dan Saluran Air)	Jalan lingkungan belum dipaving	Dusun Nlimer Desa Sugihan Kec. Kampak	DINAS PERUMAHAN, KAWASAN PERMUKIMAN DAN LINGKUNGAN HIDUP	800 m2	Ya	Ya	Ya	Ya	SUGIHAN - KAMPAK	Jalan Lingkungan	1	5	5,4	5,4	9	4,5	3	0	2,7	4	40
432	Drs. ZAENUDIN	Pembangunan Jalan Paving skala Lingkungan dan pelengkapnya (TPJ dan Saluran Air)	Jalan lingkungan belum dipaving	Dusun karangsono Desa Sugihan Kec. Kampak	DINAS PERUMAHAN, KAWASAN PERMUKIMAN DAN LINGKUNGAN HIDUP	500 m2	Ya	Ya	Ya	Ya	SUGIHAN - KAMPAK	Jalan Lingkungan	1	5	5,4	5,4	9	4,5	3	0	2,7	4	40
433	Drs. ZAENUDIN	Pembangunan Jalan Paving skala Lingkungan dan pelengkapnya (TPJ dan Saluran Air)	Jalan belum dipaving	Dusun Wates Desa Sugihan Kec. Kampak	DINAS PERUMAHAN, KAWASAN PERMUKIMAN DAN LINGKUNGAN HIDUP	750 m	Ya	Ya	Ya	Ya	SUGIHAN - KAMPAK	Jalan Lingkungan	1	5	5,4	5,4	9	4,5	3	0	2,7	4	40
434	Drs. H. SUKARODIN, M.Ag.	Pembangunan Jalan Paving skala Lingkungan dan pelengkapnya (TPJ dan Saluran Air)	Jalan lingkungan rusak untuk memperlancar transportasi dibutuhkan pembangunan jalan paving 710 M X 3 M	Dusun Rejosari RT 00 RW 00 Desa Salamrejo Kecamatan Karangan	DINAS PERUMAHAN, KAWASAN PERMUKIMAN DAN LINGKUNGAN HIDUP	700 m	Ya	Ya	Ya	Ya	SALAMREJO - KARANGAN	Jalan Lingkungan	1	5	5,4	5,4	9	4,5	3	0	2,7	4	40

No.	Pengusul	Usulan Kegiatan	Permasalahan	Alamat	Perangkat Daerah	Rekomendasi Volume	Kewenangan Pemkab	Lokasi Sesuai RTRW	Kesiapan lahan (clear and clean)	Telah dilengkapi dengan dokumen perencanaan	Desa/Kel - Kecamatan	Jenis Paket Pekerjaan	Memiliki pengaruh yang besar terhadap pencapaian pembangunan nasional (SDGs, PSN, Program Pusat)	Mendukung capaian Standar Pelayanan Minimal (SPM)	Memberikan Dampak terhadap daerah dan masyarakat	Memiliki daya ungkit yang signifikan terhadap pembangunan daerah	Kemungkinan atau kemudahannya untuk ditangani	Relevan dengan visi dan misi, program kepala daerah terpilih	Mendukung Akses Pelayanan Dasar (Pendidikan dan Kesehatan), Perekonomian, Pariwisata, Kawasan Perbatasan	Tingkat Keparahan/ Urgensi Dibutuhkan Pembangunan/ Rehab/ Pengadaan	Meningkatkan pemberdayaan dan partisipasi masyarakat	Kelengkapan Data Pendukung (Lokasi, Foto, Peta, Koordinat, Keterangan)	Keterangan Skoring
													10%	10%	9%	9%	9%	15%	10%	9%	9%	10%	
435	Drs. H. SUKARODIN, M.Ag.	Pembangunan Jalan Paving skala Lingkungan dan pelengkapnya (TPJ dan Saluran Air)	Jalan lingkungan rusak untuk memperlancar transportasi dibutuhkan pembangunan jalan paving 800 M X 3 M	Dusun Krandekan RT 07 RW 03 Desa Krandegan Kecamatan Gandusari	DINAS PERUMAHAN, KAWASAN PERMUKIMAN DAN LINGKUNGAN HIDUP	800 m	Ya	Ya	Ya	Ya	KRANDEGAN - GANDUSARI	Jalan Lingkungan	1	5	5,4	5,4	9	4,5	3	0	2,7	4	40
436	HIDAYAT NUR HASYIM, SH.	Pembangunan Jalan Paving skala Lingkungan dan pelengkapnya (TPJ dan Saluran Air)	JALAN LINGKUNGAN YANG RUSAK DAN TIDAK LAYAK KARENA MASIH BERUPA TANAH	DUSUN SAMBIROTO DESA SAMBIREJO KEC. TRENGGALEK, Kab. Trenggalek	DINAS PERUMAHAN, KAWASAN PERMUKIMAN DAN LINGKUNGAN HIDUP	200 m	Ya	Ya	Ya	Ya	SALAMREJO - KARANGAN	Jalan Lingkungan	1	5	5,4	5,4	9	4,5	3	0	2,7	4	40
437	Drs. ZAENUDIN	Pembangunan Jalan Paving skala Lingkungan dan pelengkapnya (TPJ dan Saluran Air)	Jalan lingkungan belum dipaving	Dusun Karangsono Desa Sugihan Kec. Kampak	DINAS PERUMAHAN, KAWASAN PERMUKIMAN DAN LINGKUNGAN HIDUP	900 m	Ya	Ya	Ya	Ya	SUGIHAN - KAMPAK	Jalan Lingkungan	1	5	5,4	5,4	9	4,5	3	0	2,7	4	40
438	Drs. ZAENUDIN	Pembangunan Jalan Paving skala Lingkungan dan pelengkapnya (TPJ dan Saluran Air)	Jalan belum dipaving	Dusun Nglimer Desa Sugihan Kec. Kampak	DINAS PERUMAHAN, KAWASAN PERMUKIMAN DAN LINGKUNGAN HIDUP	900 m	Ya	Ya	Ya	Ya	SUGIHAN - KAMPAK	Jalan Lingkungan	1	5	5,4	5,4	9	4,5	3	0	2,7	4	40
439	TARKIYAT	Pembangunan Jalan Paving skala Lingkungan dan pelengkapnya (TPJ dan Saluran Air)	Jalan belum dipaving	RT 3, 4, 5 RW 02 dusun Krandekan Lor, Desa Krandekan Kec Gandusari	DINAS PERUMAHAN, KAWASAN PERMUKIMAN DAN LINGKUNGAN HIDUP	1200 m	Ya	Ya	Ya	Ya	KRANDEGAN - GANDUSARI	Jalan Lingkungan	1	5	5,4	5,4	9	4,5	3	0	2,7	4	40

No.	Pengusul	Usulan Kegiatan	Permasalahan	Alamat	Perangkat Daerah	Rekomendasi Volume	Kewenangan Pemkab	Lokasi Sesuai RTRW	Kesiapan lahan (clear and clean)	Telah dilengkapi dengan dokumen perencanaan	Desa/Kel - Kecamatan	Jenis Paket Pekerjaan	Memiliki pengaruh yang besar terhadap pencapaian pembangunan nasional (SDGs, PSN, Program Pusat)	Mendukung capaian Standar Pelayanan Minimal (SPM)	Memberikan Dampak terhadap daerah dan masyarakat	Memiliki daya ungkit yang signifikan terhadap pembangunan daerah	Kemungkinan atau kemudahannya untuk ditangani	Relevan dengan visi dan misi, program kepala daerah terpilih	Mendukung Akses Pelayanan Dasar (Pendidikan dan Kesehatan), Perekonomian, Pariwisata, Kawasan Perbatasan	Tingkat Keparahan/ Urgensi Dibutuhkan Pembangunan/ Rehab/ Pengadaan	Meningkatkan pemberdayaan dan partisipasi masyarakat	Kelengkapan Data Pendukung (Lokasi, Foto, Peta, Koordinat, Keterangan)	Keterangan Skoring
													10%	10%	9%	9%	9%	15%	10%	9%	9%	10%	
440	KRISNA GANDHA SAPUTRA	Pembangunan Jalan Paving skala Lingkungan dan pelengkapnya (TPJ dan Saluran Air)	Jalan Butuh di bangun karena Kondisi Jalan Susah di Akses warga sehingga mobilisasi warga terhambat dan sering menimbulkan kecelakaan	Dusun Turi Desa Kembangan Kecamatan Pule	DINAS PERUMAHAN, KAWASAN PERMUKIMAN DAN LINGKUNGAN HIDUP	300 m	Ya	Ya	Ya	Ya	KEMBANGAN - PULE	Jalan Lingkungan	2	5	5,4	5,4	7,2	4,5	3	0	2,7	4	39,2
441	Drs. MUHAMMAD HADI	Pembangunan Jalan Paving skala Lingkungan dan pelengkapnya (TPJ dan Saluran Air)	Panjang 200 * lebar 2,5 m, Paving Jalan karena kondisi jalan yang sudah rusak dan sebagian masih tanah sehingga di musim hujan berlumpur dan licin	Dusun Kayuputih Desa Besuki Kecamatan Munjungan	DINAS PERUMAHAN, KAWASAN PERMUKIMAN DAN LINGKUNGAN HIDUP	500 m2	Ya	Ya	Ya	Ya	BESUKI - MUNJUNGAN	Jalan Lingkungan	2	5	5,4	5,4	7,2	4,5	3	0	2,7	4	39,2

No.	Pengusul	Usulan Kegiatan	Permasalahan	Alamat	Perangkat Daerah	Rekomendasi Volume	Kewenangan Pemkab	Lokasi Sesuai RTRW	Kesiapan lahan (clear and clean)	Telah dilengkapi dengan dokumen perencanaan	Desa/Kel - Kecamatan	Jenis Paket Pekerjaan	Memiliki pengaruh yang besar terhadap pencapaian pembangunan nasional (SDGs, PSN, Program Pusat)	Mendukung capaian Standar Pelayanan Minimal (SPM)	Memberikan Dampak terhadap daerah dan masyarakat	Memiliki daya ungkit yang signifikan terhadap pembangunan daerah	Kemungkinan atau kemudahannya untuk ditangani	Relevan dengan visi dan misi, program kepala daerah terpilih	Mendukung Akses Pelayanan Dasar (Pendidikan dan Kesehatan), Perekonomian, Pariwisata, Kawasan Perbatasan	Tingkat Keparahan/ Urgensi Dibutuhkan Pembangunan/ Rehab/ Pengadaan	Meningkatkan pemberdayaan dan partisipasi masyarakat	Kelengkapan Data Pendukung (Lokasi, Foto, Peta, Koordinat, Keterangan)	Keterangan Skoring
													10%	10%	9%	9%	9%	15%	10%	9%	9%	10%	
442	Drs. MUHAMMAD HADI	Pembangunan Jalan Paving skala Lingkungan dan pelengkapnya (TPJ dan Saluran Air)	Panjang 150 * lebar 2,5 m, Paving Jalan karena kondisi jalan yang sudah rusak dan sebagian masih tanah sehingga di musim hujan berlumpur dan licin	RT 5 - 6 Dusun Kaliatal Desa Besuki Kecamatan Munjungan	DINAS PERUMAHAN, KAWASAN PERMUKIMAN DAN LINGKUNGAN HIDUP	150 m	Ya	Ya	Ya	Ya	BESUKI - MUNJUNGAN	Jalan Lingkungan	2	5	5,4	5,4	7,2	4,5	3	0	2,7	4	39,2
443	Drs. MUHAMMAD HADI	Pembangunan Jalan Paving skala Lingkungan dan pelengkapnya (TPJ dan Saluran Air)	Panjang 300 * lebar 2,5 m, Paving Jalan karena kondisi jalan yang sudah rusak dan sebagian masih tanah sehingga di musim hujan berlumpur dan licin	RT 2 - 3 Dusun Kaliatal Desa Besuki Kecamatan Munjungan	DINAS PERUMAHAN, KAWASAN PERMUKIMAN DAN LINGKUNGAN HIDUP	300 m	Ya	Ya	Ya	Ya	BESUKI - MUNJUNGAN	Jalan Lingkungan	2	5	5,4	5,4	7,2	4,5	3	0	2,7	4	39,2
444	SUNARKUN, S.T.	Pembangunan Jalan Paving skala Lingkungan dan pelengkapnya (TPJ dan Saluran Air)	Jalan rusak sehingga mengganggu arus transportasi	RT. 04 Ds. Kembangan Kec. Pule	DINAS PERUMAHAN, KAWASAN PERMUKIMAN DAN LINGKUNGAN HIDUP	200 m	Ya	Ya	Ya	Ya	KEMBANGAN - PULE	Jalan Lingkungan	2	5	5,4	5,4	7,2	4,5	3	0	2,7	4	39,2

No.	Pengusul	Usulan Kegiatan	Permasalahan	Alamat	Perangkat Daerah	Rekomendasi Volume	Kewenangan Pemkab	Lokasi Sesuai RTRW	Kesiapan lahan (clear and clean)	Telah dilengkapi dengan dokumen perencanaan	Desa/Kel - Kecamatan	Jenis Paket Pekerjaan	Memiliki pengaruh yang besar terhadap pencapaian pembangunan nasional (SDGs, PSN, Program Pusat)	Mendukung capaian Standar Pelayanan Minimal (SPM)	Memberikan Dampak terhadap daerah dan masyarakat	Memiliki daya ungkit yang signifikan terhadap pembangunan daerah	Kemungkinan atau kemudahannya untuk ditangani	Relevan dengan visi dan misi, program kepala daerah terpilih	Mendukung Akses Pelayanan Dasar (Pendidikan dan Kesehatan), Perekonomian, Pariwisata, Kawasan Perbatasan	Tingkat Keparahan/ Urgensi Dibutuhkan Pembangunan/ Rehab/ Pengadaan	Meningkatkan pemberdayaan dan partisipasi masyarakat	Kelengkapan Data Pendukung (Lokasi, Foto, Peta, Koordinat, Keterangan)	Keterangan Skoring
													10%	10%	9%	9%	9%	15%	10%	9%	9%	10%	
445	SUNARKUN, S.T.	Pembangunan Jalan Paving skala Lingkungan dan pelengkapnya (TPJ dan Saluran Air)	Jalan licin, dan perlu di bangun paving	RT. 04, Ds. Kembangan Kec. Pule	DINAS PERUMAHAN, KAWASAN PERMUKIMAN DAN LINGKUNGAN HIDUP	300 m	Ya	Ya	Ya	Ya	KEMBANGAN - PULE	Jalan Lingkungan	2	5	5,4	5,4	7,2	4,5	3	0	2,7	4	39,2
446	SUNARKUN, S.T.	Pembangunan Jalan Paving skala Lingkungan dan pelengkapnya (TPJ dan Saluran Air)	Jalan Rusak parah	RT. 06, Ds. Kembangan Kec. Pule	DINAS PERUMAHAN, KAWASAN PERMUKIMAN DAN LINGKUNGAN HIDUP	250 m	Ya	Ya	Ya	Ya	KEMBANGAN - PULE	Jalan Lingkungan	2	5	5,4	5,4	7,2	4,5	3	0	2,7	4	39,2
447	SUNARKUN, S.T.	Pembangunan Jalan Paving skala Lingkungan dan pelengkapnya (TPJ dan Saluran Air)	Jalan licin, dan perlu di bangun paving	RT. 06, Ds. Kembangan Kec. Pule	DINAS PERUMAHAN, KAWASAN PERMUKIMAN DAN LINGKUNGAN HIDUP	200 m	Ya	Ya	Ya	Ya	KEMBANGAN - PULE	Jalan Lingkungan	2	5	5,4	5,4	7,2	4,5	3	0	2,7	4	39,2
448	SUSILO DARMONO	Pembangunan Jalan skala Lingkungan dan pelengkapnya (TPJ dan Saluran Air)	Jalan rawan longsor sehingga perlu TPJ dengan ukuran T = 3 m dan T = 0,6 M	RT. 17 RW. 04 Dusun Karang Desa Ngares Kec. Trenggalek	DINAS PERUMAHAN, KAWASAN PERMUKIMAN DAN LINGKUNGAN HIDUP	500 m	Ya	Ya	Ya	Ya	NGARES - TRENGGALEK	TPJ Jalan Lingkungan	3	3	2,7	2,7	9	9	3	0	2,7	4	39,1
449	PRANOTO	Pembangunan Jalan skala Lingkungan dan pelengkapnya (TPJ dan Saluran Air)	Memperbaikan TPJ pada lingkungan di Desa Ngrencak	Dusun Kasihan Desa Ngrencak Kecamatan Panggul	DINAS PERUMAHAN, KAWASAN PERMUKIMAN DAN LINGKUNGAN HIDUP	100 m	Ya	Ya	Ya	Ya	NGRENCAK - PANGGUL	TPJ Jalan Lingkungan	4	3	2,7	2,7	7,2	9	1	2,7	2,7	4	39

No.	Pengusul	Usulan Kegiatan	Permasalahan	Alamat	Perangkat Daerah	Rekomendasi Volume	Kewenangan Pemkab	Lokasi Sesuai RTRW	Kesiapan lahan (clear and clean)	Telah dilengkapi dengan dokumen perencanaan	Desa/Kel - Kecamatan	Jenis Paket Pekerjaan	Memiliki pengaruh yang besar terhadap pencapaian pembangunan nasional (SDGs, PSN, Program Pusat)	Mendukung capaian Standar Pelayanan Minimal (SPM)	Memberikan Dampak terhadap daerah dan masyarakat	Memiliki daya ungkit yang signifikan terhadap pembangunan daerah	Kemungkinan atau kemudahannya untuk ditangani	Relevan dengan visi dan misi, program kepala daerah terpilih	Mendukung Akses Pelayanan Dasar (Pendidikan dan Kesehatan), Perekonomian, Pariwisata, Kawasan Perbatasan	Tingkat Keparahan/ Urgensi Dibutuhkan Pembangunan/ Rehab/ Pengadaan	Meningkatkan pemberdayaan dan partisipasi masyarakat	Kelengkapan Data Pendukung (Lokasi, Foto, Peta, Koordinat, Keterangan)	Keterangan Skoring
													10%	10%	9%	9%	9%	15%	10%	9%	9%	10%	
450	PRANOTO	Pembangunan Jalan skala Lingkungan dan pelengkapnya (TPJ dan Saluran Air)	Memperbaikan TPJ rusak pada lingkungan di Desa Sawahan	Dusun Jati Desa Sawahan Kecamatan Panggul	DINAS PERUMAHAN, KAWASAN PERMUKIMAN DAN LINGKUNGAN HIDUP	270 m2	Ya	Ya	Ya	Ya	SAWAHAN - PANGGUL	TPJ Jalan Lingkungan	3	3	2,7	2,7	7,2	9	1	2,7	2,7	4	38
451	Drs. H. SUKARODIN, M.Ag.	Pembangunan Jalan skala Lingkungan dan pelengkapnya (TPJ dan Saluran Air)	dibutuhkan pembangunan Tembok Pengaman Jalan, karena Membahayakan Bagi Pengguna Jalan dan Perlu untuk membangun TPJ menuju Kantor MWC NU Karangan dengan volume 400 M	Dusun Sigit RT 08 RW 02 Desa Kedungsigit kecamatan Karangan	DINAS PERUMAHAN, KAWASAN PERMUKIMAN DAN LINGKUNGAN HIDUP	470 m	Ya	Ya	Ya	Ya	KEDUNGSIGIT - KARANGAN	TPJ Jalan Lingkungan	3	3	2,7	2,7	9	3	3	2,7	2,7	6	37,8
452	PRANOTO	Pembangunan Jalan skala Lingkungan dan pelengkapnya (TPJ dan Saluran Air)	Memperbaikan TPJ rusak pada lingkungan di Desa Tangkil	Dusun Krajan Desa Tangkil Kecamatan Panggul	DINAS PERUMAHAN, KAWASAN PERMUKIMAN DAN LINGKUNGAN HIDUP	270 m2	Ya	Ya	Ya	Ya	TANGKIL - PANGGUL	TPJ Jalan Lingkungan	3	3	2,7	2,7	7,2	9	3	0	2,7	4	37,3
453	PRANOTO	Pembangunan Jalan skala Lingkungan dan pelengkapnya (TPJ dan Saluran Air)	Memperbaikan TPJ rusak pada lingkungan di Desa Manggis	Dusun Krajan Desa Manggis Kecamatan Panggul	DINAS PERUMAHAN, KAWASAN PERMUKIMAN DAN LINGKUNGAN HIDUP	270 m2	Ya	Ya	Ya	Ya	MANGGIS - PANGGUL	TPJ Jalan Lingkungan	3	3	2,7	2,7	7,2	9	3	0	2,7	4	37,3

No.	Pengusul	Usulan Kegiatan	Permasalahan	Alamat	Perangkat Daerah	Rekomendasi Volume	Kewenangan Pemkab	Lokasi Sesuai RTRW	Kesiapan lahan (clear and clean)	Telah dilengkapi dengan dokumen perencanaan	Desa/Kel - Kecamatan	Jenis Paket Pekerjaan	Memiliki pengaruh yang besar terhadap pencapaian pembangunan nasional (SDGs, PSN, Program Pusat)	Mendukung capaian Standar Pelayanan Minimal (SPM)	Memberikan Dampak terhadap daerah dan masyarakat	Memiliki daya ungkit yang signifikan terhadap pembangunan daerah	Kemungkinan atau kemudahannya untuk ditangani	Relevan dengan visi dan misi, program kepala daerah terpilih	Mendukung Akses Pelayanan Dasar (Pendidikan dan Kesehatan), Perekonomian, Pariwisata, Kawasan Perbatasan	Tingkat Keparahan/ Urgensi Dibutuhkan Pembangunan/ Rehab/ Pengadaan	Meningkatkan pemberdayaan dan partisipasi masyarakat	Kelengkapan Data Pendukung (Lokasi, Foto, Peta, Koordinat, Keterangan)	Keterangan Skoring
													10%	10%	9%	9%	9%	15%	10%	9%	9%	10%	
454	LAMUJI, S.Pd., M.Hum.	Pembangunan Jalan skala Lingkungan dan pelengkapnya (TPJ dan Saluran Air)	Jalan rawan longsor sehingga perlu TPJ	RT. 31 Desa Karanganyar Kec. Pule	DINAS PERUMAHAN, KAWASAN PERMUKIMAN DAN LINGKUNGAN HIDUP	800 m	Ya	Ya	Ya	Ya	KARANGANYAR - PULE	TPJ Jalan Lingkungan	3	3	2,7	2,7	7,2	3	5	2,7	2,7	4	36
455	LAMUJI, S.Pd., M.Hum.	Pembangunan Jalan skala Lingkungan dan pelengkapnya (TPJ dan Saluran Air)	Jalan rawan longsor sehingga perlu TPJ	RT. 34 Desa Karanganyar Kec. Pule	DINAS PERUMAHAN, KAWASAN PERMUKIMAN DAN LINGKUNGAN HIDUP	900 m	Ya	Ya	Ya	Ya	KARANGANYAR - PULE	TPJ Jalan Lingkungan	3	3	2,7	2,7	7,2	3	5	2,7	2,7	4	36
456	PRANOTO	Pembangunan Jalan skala Lingkungan dan pelengkapnya (TPJ dan Saluran Air)	Memperbaikan TPJ rusak pada lingkungan di Desa Bodag	Dusun Pasur Desa Bodag Kecamatan Panggul	DINAS PERUMAHAN, KAWASAN PERMUKIMAN DAN LINGKUNGAN HIDUP	270 m2	Ya	Ya	Ya	Ya	BODAG - PANGGUL	TPJ Jalan Lingkungan	3	3	2,7	2,7	7,2	9	1	0	2,7	4	35,3
457	DODING RAHMADI, ST.	Pembangunan Jalan skala Lingkungan dan pelengkapnya (TPJ dan Saluran Air)	TPJ RUSAK	Rt.20 Rw.06 Dsn.Ponggok Ds.Jati Kec.Karangan	DINAS PERUMAHAN, KAWASAN PERMUKIMAN DAN LINGKUNGAN HIDUP	100 m	Ya	Ya	Ya	Ya	JATI - KARANGAN	TPJ Jalan Lingkungan	4	3	2,7	2,7	9	3	1	2,7	2,7	4	34,8
458	Drs. H. SUKARODIN, M.Ag.	Pembangunan Jalan skala Lingkungan dan pelengkapnya (TPJ dan Saluran Air)	Belum ada Tembok Pengaman Jalan dan Membahayakan Bagi Pengguna Jalan Perlu pembangunan TPJ dengan volume 674 M	Dusun Sapurejo RT 12 RW 03 Desa Jati Kecamatan Karangan	DINAS PERUMAHAN, KAWASAN PERMUKIMAN DAN LINGKUNGAN HIDUP	674 m	Ya	Ya	Ya	Ya	JATI - KARANGAN	TPJ Jalan Lingkungan	4	3	2,7	2,7	9	3	1	2,7	2,7	4	34,8

No.	Pengusul	Usulan Kegiatan	Permasalahan	Alamat	Perangkat Daerah	Rekomendasi Volume	Kewenangan Pemkab	Lokasi Sesuai RTRW	Kesiapan lahan (clear and clean)	Telah dilengkapi dengan dokumen perencanaan	Desa/Kel - Kecamatan	Jenis Paket Pekerjaan	Memiliki pengaruh yang besar terhadap pencapaian pembangunan nasional (SDGs, PSN, Program Pusat)	Mendukung capaian Standar Pelayanan Minimal (SPM)	Memberikan Dampak terhadap daerah dan masyarakat	Memiliki daya ungkit yang signifikan terhadap pembangunan daerah	Kemungkinan atau kemudahannya untuk ditangani	Relevan dengan visi dan misi, program kepala daerah terpilih	Mendukung Akses Pelayanan Dasar (Pendidikan dan Kesehatan), Perekonomian, Pariwisata, Kawasan Perbatasan	Tingkat Keparahan/ Urgensi Dibutuhkan Pembangunan/ Rehab/ Pengadaan	Meningkatkan pemberdayaan dan partisipasi masyarakat	Kelengkapan Data Pendukung (Lokasi, Foto, Peta, Koordinat, Keterangan)	Keterangan Skoring
													10%	10%	9%	9%	9%	15%	10%	9%	9%	10%	
459	Drs. H. SUKARODIN, M.Ag.	Pembangunan Jalan skala Lingkungan dan pelengkapnya (TPJ dan Saluran Air)	Belum ada Tembok Pengaman jalan dan membahayakan bagi pengguna jalan Perlu pembangunan TPJ dengan volume 550 M	Dusun Jatiprahu RT 21 RW 02 Desa Jatiprahu Kecamatan Karangan	DINAS PERUMAHAN, KAWASAN PERMUKIMAN DAN LINGKUNGAN HIDUP	550 m	Ya	Ya	Ya	Ya	JATIPRAHU - KARANGAN	TPJ Jalan Lingkungan	2	3	2,7	2,7	9	3	3	2,7	2,7	4	34,8
460	H. SAMSULANAM, S.H., M.M., M.Hum.	Pembangunan Jalan Paving skala Lingkungan dan pelengkapnya (TPJ dan Saluran Air)	Pembangunan Tembok Penahan Jalan guna Mengantisipasi jalan amblas, Volume 2 x 250 m	Desa Gador Kecamatan Durenan	DINAS PERUMAHAN, KAWASAN PERMUKIMAN DAN LINGKUNGAN HIDUP	250 m	Ya	Ya	Ya	Ya	GADOR - DURENAN	TPJ Jalan Lingkungan	2	3	2,7	2,7	9	3	3	2,7	2,7	4	34,8
461	TARKIYAT	Pembangunan Jalan skala Lingkungan dan pelengkapnya (TPJ dan Saluran Air)	Kondisi tepi jalan menuju lokasi wisata Belik Waru belum ada TPJnya sehingga perlu dibangun TPJ	RT 11 dusun Kedekan Desa Wonoanti Kec Gandusari	DINAS PERUMAHAN, KAWASAN PERMUKIMAN DAN LINGKUNGAN HIDUP	350 m	Ya	Ya	Ya	Ya	WONOANTI - GANDUSARI	TPJ Jalan Lingkungan	2	3	2,7	2,7	9	3	3	2,7	2,7	4	34,8
462	PRANOTO	Pembangunan Jalan skala Lingkungan dan pelengkapnya (TPJ dan Saluran Air)	Memperbaikan TPJ rusak pada lingkungan di Desa Gayam	Dusun Krajan Desa Gayam Kecamatan Panggul	DINAS PERUMAHAN, KAWASAN PERMUKIMAN DAN LINGKUNGAN HIDUP	270 m	Ya	Ya	Ya	Ya	GAYAM - PANGGUL	TPJ Jalan Lingkungan	2	3	2,7	2,7	7,2	9	1	0	2,7	4	34,3

No.	Pengusul	Usulan Kegiatan	Permasalahan	Alamat	Perangkat Daerah	Rekomendasi Volume	Kewenangan Pemkab	Lokasi Sesuai RTRW	Kesiapan lahan (clear and clean)	Telah dilengkapi dengan dokumen perencanaan	Desa/Kel - Kecamatan	Jenis Paket Pekerjaan	Memiliki pengaruh yang besar terhadap pencapaian pembangunan nasional (SDGs, PSN, Program Pusat)	Mendukung capaian Standar Pelayanan Minimal (SPM)	Memberikan Dampak terhadap daerah dan masyarakat	Memiliki daya ungkit yang signifikan terhadap pembangunan daerah	Kemungkinan atau kemudahannya untuk ditangani	Relevan dengan visi dan misi, program kepala daerah terpilih	Mendukung Akses Pelayanan Dasar (Pendidikan dan Kesehatan), Perekonomian, Pariwisata, Kawasan Perbatasan	Tingkat Keparahan/ Urgensi Dibutuhkan Pembangunan/ Rehab/ Pengadaan	Meningkatkan pemberdayaan dan partisipasi masyarakat	Kelengkapan Data Pendukung (Lokasi, Foto, Peta, Koordinat, Keterangan)	Keterangan Skoring
													10%	10%	9%	9%	9%	15%	10%	9%	9%	10%	
463	PRANOTO	Pembangunan Jalan skala Lingkungan dan pelengkapnya (TPJ dan Saluran Air)	Memeperbaiki TPJ rusak pada lingkungan Desa Siki	Dusun Krajan Desa Siki Kecamatan Dongko	DINAS PERUMAHAN, KAWASAN PERMUKIMAN DAN LINGKUNGAN HIDUP	270 m2	Ya	Ya	Ya	Ya	SIKI - DONGKO	TPJ Jalan Lingkungan	2	3	2,7	2,7	7,2	9	1	0	2,7	4	34,3
464	Drs. H. SUKARODIN, M.Ag.	Pembangunan Jalan skala Lingkungan dan pelengkapnya (TPJ dan Saluran Air)	Belum ada Tembok Pengaman Jalan dan Membahayakan Bagi Pengguna Jalan Perlu pembangunan TPJ dengan volume 700 M	Dusun Kayen RT 02 RW 01 Desa Kayen Kecamatan Karangan	DINAS PERUMAHAN, KAWASAN PERMUKIMAN DAN LINGKUNGAN HIDUP	700 m	Ya	Ya	Ya	Ya	KAYEN - KARANGAN	TPJ Jalan Lingkungan	1	3	2,7	2,7	9	3	1	4,5	2,7	4	33,6
465	Drs. SATAM	Pembangunan Jalan skala Lingkungan dan pelengkapnya (TPJ dan Saluran Air)	Dibutuhkan pembengunan Tembok Penahan Jalan Lingkungan	Dusun Krajan RT. 06 Desa Pule Kec. Pule Kab. Trenggalek	DINAS PERUMAHAN, KAWASAN PERMUKIMAN DAN LINGKUNGAN HIDUP	100 m	Ya	Ya	Ya	Ya	PULE - PULE	TPJ Jalan Lingkungan	3	3	2,7	2,7	7,2	3	5	0	2,7	4	33,3
466	Drs. SATAM	Pembangunan Jalan skala Lingkungan dan pelengkapnya (TPJ dan Saluran Air)	Dibutuhkan pembengunan TPJ jalan lingkungan	Dusun Depok RT. 28 Desa Pule Kecamatan Pule Kab. Trenggalek	DINAS PERUMAHAN, KAWASAN PERMUKIMAN DAN LINGKUNGAN HIDUP	100 m	Ya	Ya	Ya	Ya	PULE - PULE	TPJ Jalan Lingkungan	3	3	2,7	2,7	7,2	3	5	0	2,7	4	33,3

No.	Pengusul	Usulan Kegiatan	Permasalahan	Alamat	Perangkat Daerah	Rekomendasi Volume	Kewenangan Pemkab	Lokasi Sesuai RTRW	Kesiapan lahan (clear and clean)	Telah dilengkapi dengan dokumen perencanaan	Desa/Kel - Kecamatan	Jenis Paket Pekerjaan	Memiliki pengaruh yang besar terhadap pencapaian pembangunan nasional (SDGs, PSN, Program Pusat)	Mendukung capaian Standar Pelayanan Minimal (SPM)	Memberikan Dampak terhadap daerah dan masyarakat	Memiliki daya ungkit yang signifikan terhadap pembangunan daerah	Kemungkinan atau kemudahannya untuk ditangani	Relevan dengan visi dan misi, program kepala daerah terpilih	Mendukung Akses Pelayanan Dasar (Pendidikan dan Kesehatan), Perekonomian, Pariwisata, Kawasan Perbatasan	Tingkat Keparahan/ Urgensi Dibutuhkan Pembangunan/ Rehab/ Pengadaan	Meningkatkan pemberdayaan dan partisipasi masyarakat	Kelengkapan Data Pendukung (Lokasi, Foto, Peta, Koordinat, Keterangan)	Keterangan Skoring
													10%	10%	9%	9%	9%	15%	10%	9%	9%	10%	
467	Drs. MUHAMMAD HADI	Pembangunan Jalan skala Lingkungan dan pelengkapnya (TPJ dan Saluran Air)	Pembangunan Tembok Penahan jalan karena tanah Rawan Longsor dan amblas, Volume 27 x 3 m	RT 17 Dusun Kebonsari Desa Karangturi Kecamatan Munjungan	DINAS PERUMAHAN, KAWASAN PERMUKIMAN DAN LINGKUNGAN HIDUP	81 m	Ya	Ya	Ya	Ya	KARANGTURI - MUNJUNGAN	TPJ Jalan Lingkungan	2	3	2,7	2,7	7,2	3	3	2,7	2,7	4	33
468	SUSILO DARMONO	Pembangunan Jalan skala Lingkungan dan pelengkapnya (TPJ dan Saluran Air)	Tepi jalan rawan longsor sehingga perlu TPJ	Dusun sanggrahan Desa Sunurup Kec. Bendungan	DINAS PERUMAHAN, KAWASAN PERMUKIMAN DAN LINGKUNGAN HIDUP	750 m	Ya	Ya	Ya	Ya	SUMURUP - BENDUNGAN	TPJ Jalan Lingkungan	4	3	2,7	2,7	7,2	3	3	0	2,7	4	32,3
469	Drs. MUHAMMAD HADI	Pembangunan Jalan skala Lingkungan dan pelengkapnya (TPJ dan Saluran Air)	Pembangunan Tembok Penahan jalan karena tanah Rawan Longsor dan amblas	RT 16 Dusun Singgihan Desa Masaran Kecamatan Munjungan	DINAS PERUMAHAN, KAWASAN PERMUKIMAN DAN LINGKUNGAN HIDUP	100 m	Ya	Ya	Ya	Ya	MASARAN - MUNJUNGAN	TPJ Jalan Lingkungan	4	3	2,7	2,7	7,2	3	3	0	2,7	4	32,3
470	Drs. MUHAMMAD HADI	Pembangunan Jalan skala Lingkungan dan pelengkapnya (TPJ dan Saluran Air)	Pembangunan Tembok Penahan jalan karena tanah Rawan Longsor dan amblas, Volume 30 x 2 m	RT 53 Dusun Gembes Desa Masaran Kecamatan Munjungan	DINAS PERUMAHAN, KAWASAN PERMUKIMAN DAN LINGKUNGAN HIDUP	60 m	Ya	Ya	Ya	Ya	MASARAN - MUNJUNGAN	TPJ Jalan Lingkungan	4	3	2,7	2,7	7,2	3	3	0	2,7	4	32,3

No.	Pengusul	Usulan Kegiatan	Permasalahan	Alamat	Perangkat Daerah	Rekomendasi Volume	Kewenangan Pemkab	Lokasi Sesuai RTRW	Kesiapan lahan (clear and clean)	Telah dilengkapi dengan dokumen perencanaan	Desa/Kel - Kecamatan	Jenis Paket Pekerjaan	Memiliki pengaruh yang besar terhadap pencapaian pembangunan nasional (SDGs, PSN, Program Pusat)	Mendukung capaian Standar Pelayanan Minimal (SPM)	Memberikan Dampak terhadap daerah dan masyarakat	Memiliki daya ungkit yang signifikan terhadap pembangunan daerah	Kemungkinan atau kemudahannya untuk ditangani	Relevan dengan visi dan misi, program kepala daerah terpilih	Mendukung Akses Pelayanan Dasar (Pendidikan dan Kesehatan), Perekonomian, Pariwisata, Kawasan Perbatasan	Tingkat Keparahan/ Urgensi Dibutuhkan Pembangunan/ Rehab/ Pengadaan	Meningkatkan pemberdayaan dan partisipasi masyarakat	Kelengkapan Data Pendukung (Lokasi, Foto, Peta, Koordinat, Keterangan)	Keterangan Skoring
													10%	10%	9%	9%	9%	15%	10%	9%	9%	10%	
471	AMIN TOHARI, s.Ag. MH.	Pembangunan Jalan Paving skala Lingkungan dan pelengkapnya (TPJ dan Saluran Air)	Dibutuhkan pembengunan Tembok Penahan Jalan krn kondidi menghawatirkan	Dusun Sokokulon Desa Karanganyar Kec. Gandusari	DINAS PERUMAHAN, KAWASAN PERMUKIMAN DAN LINGKUNGAN HIDUP	150 m	Ya	Ya	Ya	Ya	KARANGANYAR - GANDUSARI	TPJ Jalan Lingkungan	2	3	2,7	2,7	9	3	3	0	2,7	4	32,1
472	KRISNA GANDHA SAPUTRA	Pembangunan Jalan skala Lingkungan dan pelengkapnya (TPJ dan Saluran Air)	Membutuhkan Pembangunan Tembok Penahan Jalan karena Sering Terjadi rawan bencana longsor sehingga membahayakan warga	Desa Jombok Kecamatan Pule	DINAS PERUMAHAN, KAWASAN PERMUKIMAN DAN LINGKUNGAN HIDUP	100 m	Ya	Ya	Ya	Ya	JOMBOK - PULE	TPJ Jalan Lingkungan	3	3	2,7	2,7	7,2	3	3	0	2,7	4	31,3
473	Drs. MUHAMMAD HADI	Pembangunan Jalan skala Lingkungan dan pelengkapnya (TPJ dan Saluran Air)	Pembangunan Tembok Penahan jalan karena tanah Rawan Longsor dan amblas, Volume 45 x 2,5 m	RT 7 Dusun Jajar Desa Bangun Kecamatan Munjungan	DINAS PERUMAHAN, KAWASAN PERMUKIMAN DAN LINGKUNGAN HIDUP	45 m	Ya	Ya	Ya	Ya	BANGUN - MUNJUNGAN	TPJ Jalan Lingkungan	3	3	2,7	2,7	7,2	3	3	0	2,7	4	31,3

No.	Pengusul	Usulan Kegiatan	Permasalahan	Alamat	Perangkat Daerah	Rekomendasi Volume	Kewenangan Pemkab	Lokasi Sesuai RTRW	Kesiapan lahan (clear and clean)	Telah dilengkapi dengan dokumen perencanaan	Desa/Kel - Kecamatan	Jenis Paket Pekerjaan	Memiliki pengaruh yang besar terhadap pencapaian pembangunan nasional (SDGs, PSN, Program Pusat)	Mendukung capaian Standar Pelayanan Minimal (SPM)	Memberikan Dampak terhadap daerah dan masyarakat	Memiliki daya ungkit yang signifikan terhadap pembangunan daerah	Kemungkinan atau kemudahannya untuk ditangani	Relevan dengan visi dan misi, program kepala daerah terpilih	Mendukung Akses Pelayanan Dasar (Pendidikan dan Kesehatan), Perekonomian, Pariwisata, Kawasan Perbatasan	Tingkat Keparahan/ Urgensi Dibutuhkan Pembangunan/ Rehab/ Pengadaan	Meningkatkan pemberdayaan dan partisipasi masyarakat	Kelengkapan Data Pendukung (Lokasi, Foto, Peta, Koordinat, Keterangan)	Keterangan Skoring
													10%	10%	9%	9%	9%	15%	10%	9%	9%	10%	
474	Drs. MUHAMMAD HADI	Pembangunan Jalan skala Lingkungan dan pelengkapnya (TPJ dan Saluran Air)	Pembangunan Tembok Penahan jalan karena tanah Rawan Longsor dan amblas, Volume 70 x 2 m	Dusun Ngrampal Desa Bangun Kecamatan Munjungan	DINAS PERUMAHAN, KAWASAN PERMUKIMAN DAN LINGKUNGAN HIDUP	70 m	Ya	Ya	Ya	Ya	BANGUN - MUNJUNGAN	TPJ Jalan Lingkungan	3	3	2,7	2,7	7,2	3	3	0	2,7	4	31,3
475	Drs. H. SUKARODIN, M.Ag.	Pembangunan Jalan skala Lingkungan dan pelengkapnya (TPJ dan Saluran Air)	Belum ada Tembok Pengaman jalan dan membahayakan bagi pengguna jalan Perlu pembangunan TPJ dengan volume 850 M	Dusun Sukowetan RT 26 RW 00 Desa Sukowetan Kecamatan Karangan	DINAS PERUMAHAN, KAWASAN PERMUKIMAN DAN LINGKUNGAN HIDUP	850 m	Ya	Ya	Ya	Ya	SUKOWETAN - KARANGAN	TPJ Jalan Lingkungan	2	3	2,7	2,7	9	3	1	0	2,7	4	30,1
476	Drs. H. SUKARODIN, M.Ag.	Pembangunan Jalan skala Lingkungan dan pelengkapnya (TPJ dan Saluran Air)	Belum ada Tembok Pengaman jalan dan membahayakan bagi pengguna jalan Perlu pembangunan TPJ dengan volume 550 M	Dusun Salamrejo RT 12-13 RW 05 Desa Salamrejo Kecamatan Karangan	DINAS PERUMAHAN, KAWASAN PERMUKIMAN DAN LINGKUNGAN HIDUP	550 m	Ya	Ya	Ya	Ya	SALAMREJO - KARANGAN	TPJ Jalan Lingkungan	1	3	2,7	2,7	9	3	1	0	2,7	4	29,1
477	LAMUJI, S.Pd., M.Hum.	Pembangunan Jalan skala Lingkungan dan pelengkapnya (TPJ dan Saluran Air)	Jalan rawan longsor sehingga perlu TPJ	RT. 05 Desa Kembangan Kec. Pule	DINAS PERUMAHAN, KAWASAN PERMUKIMAN DAN LINGKUNGAN HIDUP	800 m	Ya	Ya	Ya	Ya	KEMBANGAN - PULE	TPJ Jalan Lingkungan	2	3	2,7	2,7	7,2	3	1	0	2,7	4	28,3

Hasil Penelaahan Tambahan Usulan Pokok-Pokok Pikiran DPRD
Dalam Rangka Penyusunan Perubahan RKPD Kabupaten Trenggalek Tahun 2024
Bidang Pemerintahan dan Pembangunan Manusia

No.	Pengusul	Usulan Kegiatan	Permasalahan	Alamat	Perangkat Daerah	Rekomendasi Volume	PENELAAHAN USULAN POKIR DPRD - P-RKPD TAHUN 2024												Jumlah	Jumlah Kepala Keluarga (KK) Miskin	Peringkat
							Kesesuaian dengan tema/ prioritas daerah 2024		Kesesuaian Kewenangan Kab./OPD		Pendukung indikator SPM		Ketersediaan dokumen pendukung/readiness criteria (berdasarkan hasil validasi/rekomendasi OPD)		Kesesuaian dengan Program Penurunan Stunting dan Penurunan Angka Kemiskinan		Status Desa dari Indeks Membangun Desa (IDM)				
							0 - 1	25%	0 - 1	20%	0 - 1	20%	0 - 1	15%	0 - 1	10%	0 - 3	10%			
1	AGUS CAHYONO, S.H.I, M.H.I.	Rehabilitasi Sedang/Berat Ruang Kelas SD/ MI	Rehabilitasi Bangunan SD ISLAM TERPADU AR-RAHMAN	RT. 25 RW. 04 Dusun Gares Desa Tasikmadu Kec. Watulimo, Tasikmadu, Kec. Watulimo, Kab. Trenggalek Prov. Jawa Timur	DINAS PENDIDIKAN, PEMUDA DAN OLAHRAGA	2 ruang	1	25	1	20	1	20	1	15	1	10	3	10	100	186	1
2	JUMAKIR, S.Pd.	Pembangunan Ruang Guru/Kepala Sekolah/TU SD/ MI	Ruang kantor SDN 4 Masaran sudah tidak layak	SDN 4 Masaran Desa Masaran Kec. Munjungan	DINAS PENDIDIKAN, PEMUDA DAN OLAHRAGA	1 Ruang	1	25	1	20	1	20	1	15	1	10	3	10	100	175	2
3	Drs. MUHAMMAD HADI	Rehabilitasi Sedang/Berat Ruang Kelas SD/ MI	Untuk menunjang keberhasilan pendidikan MI Masaran II	MI Masaran II RT 46 RW 11 Dusun Gembes Desa Masaran Kecamatan Munjungan	DINAS PENDIDIKAN, PEMUDA DAN OLAHRAGA	1 ruang	1	25	1	20	1	20	1	15	1	10	3	10	100	175	3
4	PUGUH PURNOMO, S.E.	Pembangunan Sarana, Prasarana dan Utilitas SD/ MI	Belum adanya pagar sekolah yang memadai sehingga perlu dibangunan pagar SDN 1 Gondang.	SD Negeri 1 Gondang	DINAS PENDIDIKAN, PEMUDA DAN OLAHRAGA	150 m2	1	25	1	20	1	20	1	15	1	10	3	10	100	84	4

No.	Pengusul	Usulan Kegiatan	Permasalahan	Alamat	Perangkat Daerah	Rekomendasi Volume	PENELAAHAN USULAN POKIR DPRD - P-RKPD TAHUN 2024												Jumlah	Jumlah Kepala Keluarga (KK) Miskin	Peringkat
							Kesesuaian dengan tema/ prioritas daerah 2024		Kesesuaian Kewenangan Kab./OPD		Pendukung indikator SPM		Ketersediaan dokumen pendukung/readiness criteria (berdasarkan hasil validasi/rekomendasi OPD)		Kesesuaian dengan Program Penurunan Stunting dan Penurunan Angka Kemiskinan		Status Desa dari Indeks Membangun Desa (IDM)				
							0 - 1	25%	0 - 1	20%	0 - 1	20%	0 - 1	15%	0 - 1	10%	0 - 3	10%			
5	ALWI BURHANUDIN, S.T.	Penambahan Ruang Kelas Baru SMP/ MTs	Pembangunan RKB dan Pagar Sekolah SMPIT Nuurul Fikri Gandusari Trenggalek	Dusun Tugu Desa Sukorejo Kec Gandusari , Kab. Trenggalek	DINAS PENDIDIKAN, PEMUDA DAN OLAHRAGA	1 Paket	1	25	1	20	1	20	1	15	1	10	3	10	100	77	5
6	KHOLIS WIDODO, S.Pd.	Pembangunan Sarana, Prasarana dan Utilitas SD/ MI	Halaman SDN 2 Panggul belum dipaving	SDN 2 Panggul Desa Panggul Kec. Panggul	DINAS PENDIDIKAN, PEMUDA DAN OLAHRAGA	500 m2	1	25	1	20	1	20	1	15	1	10	3	10	100	57	6
7	H. SAMSUL ANAM, S.H., M.M., M.Hum.	Rehabilitasi Sedang/Berat Ruang Kelas SD/ MI	Kondisi ruang kelas yang sudah harus di rehab plapon banyak yang jebol atap sudah banyak yang rusak tembok banyak retak	SDN 3 Bendorejo Desa Bendorejo Kecamatan Pogalan	DINAS PENDIDIKAN, PEMUDA DAN OLAHRAGA	1 Ruang	1	25	1	20	1	20	1	15	1	10	3	10	100	9	7
8	PUGUH PURNOMO, S.E.	Rehabilitasi Sedang/Berat Ruang Kelas SD/ MI	Kondisi ruang kelas tidak memadai.	SD Negeri 4 Prambon	DINAS PENDIDIKAN, PEMUDA DAN OLAHRAGA	2 Ruang	1	25	1	20	1	20	1	15	1	10	2	6,67	96,67	377	8
9	PUGUH PURNOMO, S.E.	Pembangunan Sarana, Prasarana dan Utilitas SD/ MI	Belum adanya Tembok Penahan Bangunan (TPB) sehingga membahayakan bangunan SDN 5 Prambon.	SD Negeri 5 Prambon	DINAS PENDIDIKAN, PEMUDA DAN OLAHRAGA	200 m2	1	25	1	20	1	20	1	15	1	10	2	6,67	96,67	377	9

No.	Pengusul	Usulan Kegiatan	Permasalahan	Alamat	Perangkat Daerah	Rekomendasi Volume	PENELAAHAN USULAN POKIR DPRD - P-RKPD TAHUN 2024												Jumlah	Jumlah Kepala Keluarga (KK) Miskin	Peringkat
							Kesesuaian dengan tema/ prioritas daerah 2024		Kesesuaian Kewenangan Kab./OPD		Pendukung indikator SPM		Ketersediaan dokumen pendukung/readiness criteria (berdasarkan hasil validasi/rekomendasi OPD)		Kesesuaian dengan Program Penurunan Stunting dan Penurunan Angka Kemiskinan		Status Desa dari Indeks Membangun Desa (IDM)				
							0 - 1	25%	0 - 1	20%	0 - 1	20%	0 - 1	15%	0 - 1	10%	0 - 3	10%			
10	PUGUH PURNOMO, S.E.	Pembangunan Sarana, Prasarana dan Utilitas SD/ MI	Belum adanya Tembok Penahan Bangunan (TPB) sehingga membahayakan bangunan SDN 1 Duren.	SD Negeri 1 Duren	DINAS PENDIDIKAN, PEMUDA DAN OLAHRAGA	150 M2	1	25	1	20	1	20	1	15	1	10	2	6,67	96,67	268	10
11	PUGUH PURNOMO, S.E.	Pembangunan Sarana, Prasarana dan Utilitas SD/ MI	Belum adanya musholla di SDN 1 Dermosari	SD Negeri 1 Dermosari	DINAS PENDIDIKAN, PEMUDA DAN OLAHRAGA	1 unit	1	25	1	20	1	20	1	15	1	10	2	6,67	96,67	137	11
12	PUGUH PURNOMO, S.E.	Pembangunan Sarana, Prasarana dan Utilitas SD/ MI	Belum adanya musholla di SDN 2 Jambu	SD Negeri 2 Jambu	DINAS PENDIDIKAN, PEMUDA DAN OLAHRAGA	1 Ruang	1	25	1	20	1	20	1	15	1	10	2	6,67	96,67	111	12
13	PUGUH PURNOMO, S.E.	Pembangunan Sarana, Prasarana dan Utilitas SD/ MI	Belum adanya pagar yang represntatif di SDN 1 Ngepeh.	SD Negeri 1 Ngepeh	DINAS PENDIDIKAN, PEMUDA DAN OLAHRAGA	150 m2	1	25	1	20	1	20	1	15	1	10	2	6,67	96,67	75	13
14	H. SAMSUL ANAM, S.H., M.M., M.Hum.	Pembangunan Ruang Kelas SD/ MI	Kondisi Ruang kelas yang sudah tidak bisa menampung peserta didik sehingga perlu di adakan pembangunan Ruang Kelas Baru	MI Plus Misbahul Huda Jl. Kalisukun RT 24 RW 12 Desa Pogalan Kecamatan Pogalan	DINAS PENDIDIKAN, PEMUDA DAN OLAHRAGA	1 Ruang	1	25	1	20	1	20	1	15	1	10	2	6,67	96,67	37	14

No.	Pengusul	Usulan Kegiatan	Permasalahan	Alamat	Perangkat Daerah	Rekomendasi Volume	PENELAAHAN USULAN POKIR DPRD - P-RKPD TAHUN 2024												Jumlah	Jumlah Kepala Keluarga (KK) Miskin	Peringkat
							Kesesuaian dengan tema/ prioritas daerah 2024		Kesesuaian Kewenangan Kab./OPD		Pendukung indikator SPM		Ketersediaan dokumen pendukung/readiness criteria (berdasarkan hasil validasi/rekomendasi OPD)		Kesesuaian dengan Program Penurunan Stunting dan Penurunan Angka Kemiskinan		Status Desa dari Indeks Membangun Desa (IDM)				
							0 - 1	25%	0 - 1	20%	0 - 1	20%	0 - 1	15%	0 - 1	10%	0 - 3	10%			
15	Drs. H. SUKARODIN, M.Ag.	Pembangunan Gedung/Ruang Kelas/Ruang Guru PAUD/ RA/ BA	Untuk meningkatkan kualitas pembelajaran maka diperlukan pembangunan Ruang Kelas baru pada RA MAQOMUL HIDAYAH SUMBERINGIN	Dusun Nglongah RT 08 RW 02 Desa Sumberingin	DINAS PENDIDIKAN, PEMUDA DAN OLAHRAGA	1 ruang	1	25	1	20	1	20	1	15	1	10	2	6,67	96,67	4	15
16	DODING RAHMADI, ST.	Pembangunan Sarana, Prasarana dan Utilitas SMP/ MTs	PAVINGISASI HALAMAN SMP SUNAN AMPEL DARUSALAM	RT.30 RW.09 DS.SUMBERINGIN	DINAS PENDIDIKAN, PEMUDA DAN OLAHRAGA	300 m2	1	25	1	20	1	20	1	15	1	10	2	6,67	96,67	4	16
17	BAMBANG SUTOPO, S.E.	Pembangunan Ruang Guru/Kepala Sekolah/TU SD/ MI	Ruang kantor sudah tidak layak	MIM Slawe Desa Slawe Kec. Watulimo	DINAS PENDIDIKAN, PEMUDA DAN OLAHRAGA	1 ruang	1	25	1	20	1	20	1	15	1	10	2	6,67	96,67	3	17
18	Drs. H. SUKARODIN, M.Ag.	Pengadaan Mebel SD/ MI	Untuk meningkatkan kualitas pembelajaran maka diperlukan Pengadaan Mebellair pada MIS DARUL ULUM	RT.18 RW.08 Desa Sukowetan, Kecamatan Karangan, Kab. Trenggalek	DINAS PENDIDIKAN, PEMUDA DAN OLAHRAGA	50 buah/set	1	25	1	20	1	20	1	15	1	10	1	3,33	93,33	2	18

No.	Pengusul	Usulan Kegiatan	Permasalahan	Alamat	Perangkat Daerah	Rekomendasi Volume	PENELAAHAN USULAN POKIR DPRD - P-RKPD TAHUN 2024												Jumlah	Jumlah Kepala Keluarga (KK) Miskin	Peringkat
							Kesesuaian dengan tema/ prioritas daerah 2024		Kesesuaian Kewenangan Kab./OPD		Pendukung indikator SPM		Ketersediaan dokumen pendukung/readiness criteria (berdasarkan hasil validasi/rekomendasi OPD)		Kesesuaian dengan Program Penurunan Stunting dan Penurunan Angka Kemiskinan		Status Desa dari Indeks Membangun Desa (IDM)				
							0 - 1	25%	0 - 1	20%	0 - 1	20%	0 - 1	15%	0 - 1	10%	0 - 3	10%			
19	DODING RAHMADI, ST.	Pembangunan Sarana, Prasarana dan Utilitas SMP/ MTs	PEMBANGUNAN LAPANGAN BASKET SMPN 3 KARANGAN	DESA SUKOWETAN KECAMATAN KARANGAN	DINAS PENDIDIKAN, PEMUDA DAN OLAHRAGA	1 Paket	1	25	1	20	1	20	1	15	1	10	1	3,33	93,33	2	19
20	DODING RAHMADI, ST.	Pengadaan Alat Praktik dan Peraga Siswa SMP/ MTs	PENGADAAN PERLATAN DRUMBAND SMPN 3 KARANGAN	DS.SUKOWETAN KEC.KARANGAN	DINAS PENDIDIKAN, PEMUDA DAN OLAHRAGA	1 Paket	1	25	1	20	1	20	1	15	1	10	1	3,33	93,33	2	20
21	Drs. MUHAMMAD HADI	Hibah kepada Masjid/Mushola berfungsi sebagai tempat ibadah bukan pendidikan	Pembangunan Serambi Masjid karena perlu adanya renovasi	Masjid Darussalam RT 24 RW 05 Dusun Galih Desa Masaran Kecamatan Munjungan	SEKRETARIAT DAERAH	1 tahun	1	25	1	20	0	0	1	15	0	0	3	10	70	175	21
22	Drs. MUHAMMAD HADI	Hibah kepada Masjid/Mushola berfungsi sebagai tempat ibadah bukan pendidikan	Sebagai tempat ibadah dan sarana prasarana pusat kegiatan Islamiyah masyarakat yang keadaan bangunan sudah waktunya direnovasi	Masjid "NURUL HUDA" RT 01 RW 01 Dusun Krajan Desa Masaran Kecamatan Munjungan	SEKRETARIAT DAERAH	1 tahun	1	25	1	20	0	0	1	15	0	0	3	10	70	175	22

No.	Pengusul	Usulan Kegiatan	Permasalahan	Alamat	Perangkat Daerah	Rekomendasi Volume	PENELAAHAN USULAN POKIR DPRD - P-RKPD TAHUN 2024												Jumlah	Jumlah Kepala Keluarga (KK) Miskin	Peringkat
							Kesesuaian dengan tema/ prioritas daerah 2024		Kesesuaian Kewenangan Kab./OPD		Pendukung indikator SPM		Ketersediaan dokumen pendukung/readiness criteria (berdasarkan hasil validasi/rekomendasi OPD)		Kesesuaian dengan Program Penurunan Stunting dan Penurunan Angka Kemiskinan		Status Desa dari Indeks Membangun Desa (IDM)				
							0 - 1	25%	0 - 1	20%	0 - 1	20%	0 - 1	15%	0 - 1	10%	0 - 3	10%			
23	Drs. MUHAMMAD HADI	Hibah kepada Masjid/Mushola berfungsi sebagai tempat ibadah bukan pendidikan	Sebagai tempat ibadah dan sarana prasarana pusat kegiatan masyarakat Islamiyah yang keadaan bangunan sudah perlu direnovasi	Mushola Darul Muttaqiin RT 15 RW 03 Dusun Singgihan Desa Masaran Kecamatan Munjungan	SEKRETARIAT DAERAH	1 tahun	1	25	1	20	0	0	1	15	0	0	3	10	70	175	23
24	AMIN TOHARI, s.Ag. MH.	Hibah kepada Masjid/Mushola berfungsi sebagai tempat ibadah bukan pendidikan	Dibutuhkan Rehabilitasi Musholla krn memprihatinkan	Musholla Al - Harun Dusun Tambakboyo Desa Widoro Kec. Trenggalek	SEKRETARIAT DAERAH	1 Tahun	1	25	1	20	0	0	1	15	0	0	3	10	70	100	24
25	Drs. MUHAMMAD HADI	Hibah kepada Masjid/Mushola berfungsi sebagai tempat ibadah bukan pendidikan	Kurangnya daya tampung jamaah sehingga perlu adanya pembangunan masjid	Masjid Nurus Salam RT 13 RW 03 Dusun Ponggok Desa Besuki Kecamatan Munjungan	SEKRETARIAT DAERAH	1 tahun	1	25	1	20	0	0	1	15	0	0	2	6,67	66,67	372	25
26	Drs. MUHAMMAD HADI	Hibah kepada Masjid/Mushola berfungsi sebagai tempat ibadah bukan pendidikan	Sebagai tempat ibadah dan sarana prasarana pusat kegiatan masyarakat Islamiyah yang keadaan bangunan sudah perlu direnovasi	Masjid Nurul Mubtadiin RT 23 RW 04 Dusun Kebon Desa Besuki Kecamatan Munjungan	SEKRETARIAT DAERAH	1 tahun	1	25	1	20	0	0	1	15	0	0	2	6,67	66,67	372	26

No.	Pengusul	Usulan Kegiatan	Permasalahan	Alamat	Perangkat Daerah	Rekomendasi Volume	PENELAAHAN USULAN POKIR DPRD - P-RKPD TAHUN 2024												Jumlah	Jumlah Kepala Keluarga (KK) Miskin	Peringkat
							Kesesuaian dengan tema/ prioritas daerah 2024		Kesesuaian Kewenangan Kab./OPD		Pendukung indikator SPM		Ketersediaan dokumen pendukung/readiness criteria (berdasarkan hasil validasi/rekomendasi OPD)		Kesesuaian dengan Program Penurunan Stunting dan Penurunan Angka Kemiskinan		Status Desa dari Indeks Membangun Desa (IDM)				
							0 - 1	25%	0 - 1	20%	0 - 1	20%	0 - 1	15%	0 - 1	10%	0 - 3	10%			
27	PUGUH PURNOMO, S.E.	Hibah kepada Masjid/Mushola berfungsi sebagai tempat ibadah bukan pendidikan	Kondisi musholla rusak berat sehingga perlu dilakukan pemugaran.	Musholla Baiturrahman Ds. Ngepeh, Kec.Tugu	SEKRETARIAT DAERAH	1 tahun	1	25	1	20	0	0	1	15	0	0	2	6,67	66,67	75	27
28	JOKO HADI SISWANTO, ST.	Hibah kepada Masjid/Mushola berfungsi sebagai tempat ibadah bukan pendidikan	Bangunan masjid sudah tidak representatif untuk tempat ibadah	Masjid Al falah RT. 03 Desa Tumpuk Kec. Tugu	SEKRETARIAT DAERAH	1 tahun	1	25	1	20	0	0	1	15	0	0	2	6,67	66,67	2	28
29	JOKO PRASETYO, ST.	Hibah kepada Pesantren untuk sarana dan prasarana Masjid atau Asrama	Jumlah santri bertambah sehingga perlu perluasan bangunan pnodok pesantren	PONDOK PESANTREN DARUNNAJAH RT. 12 RW. 05 Kelurahan Kelutan Kecamatan Trenggalek	SEKRETARIAT DAERAH	1 tahun	1	25	1	20	0	0	1	15	0	0	0	0	60	4	29

Hasil Penelaahan Tambahan Usulan Pokok-Pokok Pikiran DPRD
Dalam Rangka Penyusunan Perubahan RKPD Kabupaten Trenggalek Tahun 2024
Bidang Perekonomian dan Sumber Daya Alam

No.	Pengusul	Usulan Kegiatan	Permasalahan	Alamat	Perangkat Daerah	Rekomendasi Volume	PENELAAHAN USULAN POKIR DPRD - P-RKPD TAHUN 2024										Jumlah	Jumlah Kepala Keluarga (KK) Miskin	Peringkat
							Kesesuaian dengan tema/ prioritas daerah 2024 (35%)		Mendukung Pelaksanaan Perpres 80 / 2019 (15%)		Mendukung Kawasan Agropolitan dan Minapolitan		Mendukung Pelaksanaan Seratus Desa Wisata		Kesesuaian dengan Menu dan Syarat Menu Pokir DPRD – RKPD 2024				
							0 - 2	35%	0 - 2	15%	0 - 2	15%	0 - 2	15%	0 - 2	20%			
1	AMIN TOHARI, s.Ag. MH.	Peti Koin Bermantra Peternakan (kambing lokal untuk masyarakat miskin)	Dibutuhkan bantuan kambing untuk pemberdayaan masyarakat serta meningkatkan penghasilan	Dusun Kebon Desa Wonorejo Kec. Gandusari Kab. Trenggalek	DINAS PETERNAKAN	50 Ekor	2	35	1	7,5	0	0	2	15	1	10	67,5	64	1
2	JUMAKIR, S.Pd.	Bantuan bibit ternak kambing PE	Pakan ternak melimpah dan untuk meningkatkan kesejahteraan warga	Kelompok Karya Mandiri RT. 41 RW. 09 Dusun Gunung Kembar Desa Tawing Kec. Munjungan	DINAS PETERNAKAN	35 Ekor	1	17,5	1	7,5	1	7,5	2	15	1	10	57,5	125	2
3	Eko wahyudi	Pengadaan JUT	Peningkatan Kualitas jalan pertanian	Rt 15 Rw 03, Dsn:KARANGTUWO, DESA:Munjungan, Kec. Munjungan.	DINAS PERTANIAN DAN PANGAN	1 paket	1	17,5	1	7,5	1	7,5	2	15	1	10	57,5	39	3
4	TRI SANTOSO, ST.	Bantuan bibit ternak kambing PE	Pakan ternak melimpah dan untuk meningkatkan kesejahteraan warga	Perkumpulan Kelompok Tani Bukit Sejuk Desa Salamwates Kec. Dongko	DINAS PETERNAKAN	35 Ekor	1	17,5	1	7,5	0	0	2	15	1	10	50	455	4
5	GUNARYANTO, S.Pd. M.Agr	Peti Koin Bermantra Peternakan (kambing lokal untuk masyarakat miskin)	Pakan ternak melimpah dan untuk meningkatkan kesejahteraan warga	Kelompok Ternak Sumo Domba Kec. Munjungan	DINAS PETERNAKAN	50 ekor	1	17,5	1	7,5	0	0	2	15	1	10	50	243	5

No.	Pengusul	Usulan Kegiatan	Permasalahan	Alamat	Perangkat Daerah	Rekomendasi Volume	PENELAAHAN USULAN POKIR DPRD - P-RKPD TAHUN 2024										Jumlah	Jumlah Kepala Keluarga (KK) Miskin	Peringkat
							Kesesuaian dengan tema/ prioritas daerah 2024 (35%)		Mendukung Pelaksanaan Perpres 80 / 2019 (15%)		Mendukung Kawasan Agropolitan dan Minapolitan		Mendukung Pelaksanaan Seratus Desa Wisata		Kesesuaian dengan Menu dan Syarat Menu Pokir DPRD – RKPD 2024				
							0 - 2	35%	0 - 2	15%	0 - 2	15%	0 - 2	15%	0 - 2	20%			
6	ALWI BURHANUDIN, S.T.	Bantuan bibit ternak kambing PE	Bantuan ternak indukan kambing	DUSUN KRAJAN DESA BOGORAN KECAMATAN KAMPAK, Kab. Trenggalek	DINAS PETERNAKAN	35 Ekor	1	17,5	1	7,5	0	0	2	15	1	10	50	241	6
7	MUGIANTO, S.Pd., M.H.	Bantuan bibit ternak kambing PE	Pakan Ternak Melimpah sehingga dapan meningkatkan kesejahteraan masyarakat	Kelompok ternak Kahuripan Dukuh Korepan Desa Karangtengah Kecamatan Panggul	DINAS PETERNAKAN	20 ekor	1	17,5	1	7,5	1	7,5	1	7,5	1	10	50	217	7
8	ALWI BURHANUDIN, S.T.	Bantuan bibit ternak kambing PE	Bantuan ternak indukan kambing	BAROKAH ROJO KOYO DESA WONOANTI KECAMATAN GANDUSARI, Kab. Trenggalek	DINAS PETERNAKAN	35 ekor	1	17,5	1	7,5	0	0	2	15	1	10	50	110	8
9	TARKIYAT	Bantuan sarana Prasarana Budidaya Ikan Air Tawar	Dibutuhkan bantuan bibit ikan dan sarana prasarananya budidaya ikan, untuk meningkatkan perekonomian masyarakat	Dusun Kedekan RT 14 Desa Wonoanti Kec Gandusari	DINAS PERIKANAN	1 Paket	1	17,5	1	7,5	0	0	2	15	1	10	50	110	9
10	ALWI BURHANUDIN, S.T.	Bantuan bibit ternak kambing PE	Bantuan ternak indukan kambing	DESA SUKOREJO KECAMATAN GANDUSARI, Kab. Trenggalek	DINAS PETERNAKAN	35 Ekor	1	17,5	1	7,5	0	0	2	15	1	10	50	77	10
11	NURWAHYUDI, S.Pd.	Pengadaan JUT	untuk mengangkut hasil produksi pertanian	Dusun Jatirejo Desa Suruh Kecamatan Suruh	DINAS PERTANIAN DAN PANGAN	1 paket	1	17,5	1	7,5	0	0	2	15	1	10	50	66	11
12	DODING RAHMADI, ST.	Bantuan sarana Prasarana Budidaya Ikan Air Tawar	PENGAJUAN SARANA PRASARANA BUDIDAYA IKAN LELE	RT.03 RW.02 DS.KARANGAN KEC.KARANGAN	DINAS PERIKANAN	1 Paket	1	17,5	1	7,5	0	0	2	15	1	10	50	60	12

No.	Pengusul	Usulan Kegiatan	Permasalahan	Alamat	Perangkat Daerah	Rekomendasi Volume	PENELAAHAN USULAN POKIR DPRD - P-RKPD TAHUN 2024										Jumlah	Jumlah Kepala Keluarga (KK) Miskin	Peringkat
							Kesesuaian dengan tema/ prioritas daerah 2024 (35%)		Mendukung Pelaksanaan Perpres 80 / 2019 (15%)		Mendukung Kawasan Agropolitan dan Minapolitan		Mendukung Pelaksanaan Seratus Desa Wisata		Kesesuaian dengan Menu dan Syarat Menu Pokir DPRD – RKPD 2024				
							0 - 2	35%	0 - 2	15%	0 - 2	15%	0 - 2	15%	0 - 2	20%			
13	ALWI BURHANUDIN, S.T.	Greenhouse untuk pertanian hortikultura	Pengemabangan tanaman hortikultura melon/semangka/ cabai melalui greenhouse	Kelompok Tani Sari Makmur Desa Karangan Kecamatan karangan Kab. Trenggalek	DINAS PERTANIAN DAN PANGAN	1 paket	1	17,5	1	7,5	0	0	2	15	1	10	50	60	13
14	H. SAMSUL ANAM, S.H., M.M., M.Hum.	Pengadaan JITUT	Belom ada jaringan irigasi pertanian, Volume 2x 300 m	Poktan Sri Lestari Desa Ngadirejo Kecamatan Pogalan	DINAS PERTANIAN DAN PANGAN	1 paket	1	17,5	1	7,5	0	0	2	15	1	10	50	54	14
15	ALWI BURHANUDIN, S.T.	Bantuan bibit ternak kambing PE	Bantuan ternak indukan kambing	DESA GANDUSARI KECAMATAN GANDUSARI, Kab. Trenggalek	DINAS PETERNAKAN	35 Ekor	1	17,5	1	7,5	0	0	2	15	1	10	50	22	15
16	Drs. H. SUKARODIN, M.Ag.	Pengadaan JUT	"Kondisi eksisting jalan usaha Tani belum memadai sehingga perlu dilakukan pembangunan jalan produksi usaha tani (paving) dengan volume: P= 630 m, L= 3 m.	Dusun Jatiprahu RT 21 RW 02 Desa Jatiprahu Kecamatan Karangan	DINAS PERTANIAN DAN PANGAN	1 paket	1	17,5	1	7,5	0	0	2	15	1	10	50	17	16
17	NUR EFENDI	Pengadaan JUT	pembangunan Jalan Usaha Tani	Dusun Karanggayam, Desa Karangsoko, Kecamatan Trenggalek,	DINAS PERTANIAN DAN PANGAN	1 paket	1	17,5	1	7,5	0	0	1	7,5	1	10	42,5	9	17
18	NUR EFENDI	Pengadaan JUT	jalan usaha tani diperlukan untuk memperlancaran produksi pertanian	Dusun Sukorejo, Desa Karangsoko, Kecamatan Trenggalek, Kab. Trenggalek	DINAS PERTANIAN DAN PANGAN	1 paket	1	17,5	1	7,5	0	0	1	7,5	1	10	42,5	9	18

No.	Pengusul	Usulan Kegiatan	Permasalahan	Alamat	Perangkat Daerah	Rekomendasi Volume	PENELAAHAN USULAN POKIR DPRD - P-RKPD TAHUN 2024										Jumlah	Jumlah Kepala Keluarga (KK) Miskin	Peringkat
							Kesesuaian dengan tema/ prioritas daerah 2024 (35%)		Mendukung Pelaksanaan Perpres 80 / 2019 (15%)		Mendukung Kawasan Agropolitan dan Minapolitan		Mendukung Pelaksanaan Seratus Desa Wisata		Kesesuaian dengan Menu dan Syarat Menu Pokir DPRD – RKPD 2024				
							0 - 2	35%	0 - 2	15%	0 - 2	15%	0 - 2	15%	0 - 2	20%			
19	TARKIYAT	Bantuan sarana Prasarana Budidaya Ikan Air Tawar	Diperlukan bantuan bibit ikan dan sarana prasarana budidaya ikan untuk kelompok masyarakat dusun tamtu	Dusun Tamtu desa Sukowetan Karangan	DINAS PERIKANAN	1 Paket	1	17,5	1	7,5	0	0	1	7,5	1	10	42,5	2	19
20	ALWI BURHANUDIN, S.T.	Greenhouse untuk pertanian hortikultura	Pengemabangan tanaman hortikultura melon/semangka/ cabai melalui greenhouse	Kelompok Tani RUKUN TANI Desa Krandegan Kec Gandusari Kab. Trenggalek	DINAS PERTANIAN DAN PANGAN	1 oaket	1	17,5	0	0	0	0	0	0	1	10	27,5	42	20
21	Drs. H. SUKARODIN, M.Ag.	Pengadaan JUT	"Kondisi eksisting jalan usaha Tani belum memadai sehingga perlu dilakukan pembangunan jalan produksi usaha tani (paving) dengan volume: P= 600 m, L= 3 m.	Dusun Sugihan RT 04 RW 00 Desa Sumberingin Kecamatan Karangan	DINAS PERTANIAN DAN PANGAN	1 paket	1	17,5	0	0	0	0	0	0	1	10	27,5	4	21

LAMPIRAN V

DAFTAR USULAN RENCANA KERJA PEMBANGUNAN (DURKP) KECAMATAN TAHUN 2024

PERUBAHAN

RKPD

KABUPATEN TRENGGALEK

TAHUN 2024

Daftar Urutan Rencana Kegiatan Prioritas Kecamatan Menurut Perangkat Daerah
Kecamatan Bendungan
Tahun 2024

No.	Prioritas Daerah	Bidang Urusan	Program	Kegiatan	Sub Kegiatan	Usulan	Permasalahan	Kecamatan	Desa	Alamat	Perangkat Daerah Penanggung jawab	No. Urut Usulan
Bidang Infrastruktur dan Kewilayahan												
1	Infrastruktur Berwawasan Lingkungan Disertai Aksi Mitigasi Dan Adaptasi Perubahan Iklim	URUSAN PEMERINTAHAN BIDANG PEKERJAAN UMUM DAN PENATAAN RUANG	PROGRAM PENYELENGGARAAN JALAN	Penyelenggaraan Jalan Kabupaten/Kota	Rekonstruksi Jalan	#MPP Jalan dengan Kondisi Rusak Berat / Peningkatan Jalan **Keterangan:** Pembangunan Jalan Ngares-Sengon ini sangat dibutuhkan karena kondisi rusak berat akibat bencana alam tanah longsor; Jalan ini merupakan akses penghubung lokasi pendidikan dan perekonomian warga setempat, kondisi saat ini Rusak Berat yang diakibatkan oleh bencana alam, sehingga harus segera mendapatkan penanganan. Jika tidak segera ditangani akan menyebabkan terhambatnya laju perekonomian daerah setempat dan sekitar, selain itu kegiatan pendidikan akan terganggu.; usulan diteruskan untuk diproses ketahap selanjutnya, namun harus segera melengkapi data pendukung;	Pembangunan Jalan Rabat Ruas Ngares - Sengon Km 4 RT. 01/01 Dusun Tawing Desa Sengon Volume 1.000 Meter kondisi jalan rusak, banyak yang longsor, merupakan akses transportasi warga dan anak sekolah	Bendungan	Sengon	RT.01/01 DUSUN TAWING DESA SENGON	DINAS PEKERJAAN UMUM DAN PENATAAN RUANG	1
2	Infrastruktur Berwawasan Lingkungan Disertai Aksi Mitigasi Dan Adaptasi Perubahan Iklim	URUSAN PEMERINTAHAN BIDANG PEKERJAAN UMUM DAN PENATAAN RUANG	PROGRAM PENYELENGGARAAN JALAN	Penyelenggaraan Jalan Kabupaten/Kota	Pemeliharaan Berkala Jalan	#MPP Jalan dengan Kondisi Rusak Ringan **Keterangan:** Pembangunan Ruas Jalan Sumurup-Prambon sangat dibutuhkan karena merupakan akses vital menuju kawasan Pembangunan Bendungan Bagong; Jalur ini merupakan akses utama antar desa Sumurup sengon Prambon. Saat ini kondisinya mengalami kerusakan, dan harus segera mendapatkan penanganan untuk menghindari kerusakan lebih parah. Pembangunan ruas jalan ini sangat penting dan bersifat segera dikarenakan akses utama untuk menuju kawasan Bendungan Bagong; usulan diteruskan untuk diproses ketahap selanjutnya, namun harus segera melengkapi data pendukung;	Pengaspalan Jalan Hotmix Ruas Jalan Sumurup sengon dengan volume 1350m x 4m. Jalur ini merupakan akses utama antar desa Sumurup sengon Prambon sepanjang 1350m , yang juga merupakan akses menuju bendungan bagong. saat ini kondisinya mengalami kerusakan sehingga sulit dilalui	Bendungan	Sumurup	RT 01-RT 09 Dusun Pojok Desa Sumurup	DINAS PEKERJAAN UMUM DAN PENATAAN RUANG	2

No.	Prioritas Daerah	Bidang Urusan	Program	Kegiatan	Sub Kegiatan	Usulan	Permasalahan	Kecamatan	Desa	Alamat	Perangkat Daerah Penanggung jawab	No. Urut Usulan
3	Infrastruktur berwawasan lingkungan disertai aksi mitigasi dan adaptasi perubahan iklim	URUSAN PEMERINTAHAN BIDANG PEKERJAAN UMUM DAN PENATAAN RUANG	PROGRAM PENYELENGGARAAN JALAN	Penyelenggaraan Jalan Kabupaten/Kota	Pemeliharaan Berkala Jalan	#MPP Jalan dengan Kondisi Rusak Ringan	Pembangunan/Pemeliharaan Rusa jalan Masaran-Sooko Ponorogo, Km 0 s/d Km 1,5, Volume 1500 m X 4 M, kondisi jalan berada di tanjakan yang merupakan penghubung antara Desa Masaran dengan desa Klepu Kec.Sooko Ponorogo, yang merupakan akses ke Pasar Sombro oleh masyarakat desa Masaran	Bendungan	Masaran	Rt 05 Dsn Masaran wetan s/d Rt 07 Dsn.Masaran Desa Masaran	DINAS PEKERJAAN UMUM DAN PENATAAN RUANG	3
4	Infrastruktur berwawasan lingkungan disertai aksi mitigasi dan adaptasi perubahan iklim	URUSAN PEMERINTAHAN BIDANG PEKERJAAN UMUM DAN PENATAAN RUANG	PROGRAM PENYELENGGARAAN JALAN	Penyelenggaraan Jalan Kabupaten/Kota	Rekonstruksi Jalan	#MPP Jalan dengan Kondisi Rusak Berat / Peningkatan Jalan	pembangunan rabat jalan ruas buyut - garon km. 5 sampai dengan km. 8 dengan panjang 3.000 meter sebagai jalur ekonomi masyarakat sentra susu sapi perah. kondisi saat ini jalan rusak parah dan membahayakan pengguna jalan.	Bendungan	Dompyong	Rt. 30 Dusun Garon Desa Dompyong - Rt. 16 Dusun Krapyak Desa Botoputih	DINAS PEKERJAAN UMUM DAN PENATAAN RUANG	4
5	Infrastruktur berwawasan lingkungan disertai aksi mitigasi dan adaptasi perubahan iklim	URUSAN PEMERINTAHAN BIDANG PEKERJAAN UMUM DAN PENATAAN RUANG	PROGRAM PENYELENGGARAAN JALAN	Penyelenggaraan Jalan Kabupaten/Kota	Rekonstruksi Jalan	#MPP Jalan dengan Kondisi Rusak Berat / Peningkatan Jalan	Pembangunan Jalan Hot Mix , Ruas Jalan Srabah Depok mulai KM 2, sepanjang 1.100 m, jalan antar desa ini sangat berpengaruh karena merupakan jalam pengembangan distribusi produk ungulan hasil dari perkebunan dan UMKM yang lokasinya berdekatan.Diharapkan kedepannya banyak produk lokal yang bisa masuk antar wilayah desa.	Bendungan	Srabah	Rt 010 Rw 004 Dusun Ampalgading Desa Srabah Kecamatan Bendungan	DINAS PEKERJAAN UMUM DAN PENATAAN RUANG	5

No.	Prioritas Daerah	Bidang Urusan	Program	Kegiatan	Sub Kegiatan	Usulan	Permasalahan	Kecamatan	Desa	Alamat	Perangkat Daerah Penanggung jawab	No. Urut Usulan
6	Infrastruktur berwawasan lingkungan disertai aksi mitigasi dan adaptasi perubahan iklim	URUSAN PEMERINTAHAN BIDANG PERUMAHAN DAN KAWASAN PERMUKIMAN	PROGRAM PENINGKATAN PRASARANA, SARANA DAN UTILITAS UMUM (PSU)	Urusan Penyelenggaraan PSU Perumahan	Penyediaan Prasarana, Sarana, dan Utilitas Umum di Perumahan untuk Menunjang Fungsi Hunian	#MPP Pembangunan Jalan Paving skala Lingkungan dan pelengkapnya (TPJ dan Saluran Air)	Pembangunan Penahan Jalan/ Tebing Ruas Sokosari Depok-Bendungan Volume 200 x 3 m,karena rawan longsor	Bendungan	Depok	RT 013 RW 005 DUSUN KEBONAGUNG DESA DEPOK	DINAS PERUMAHAN, KAWASAN PERMUKIMAN DAN LINGKUNGAN HIDUP	6
7	Infrastruktur berwawasan lingkungan disertai aksi mitigasi dan adaptasi perubahan iklim	URUSAN PEMERINTAHAN BIDANG PEKERJAAN UMUM DAN PENATAAN RUANG	PROGRAM PENYELENGGARAAN JALAN	Penyelenggaraan Jalan Kabupaten/Kota	Pemeliharaan Berkala Jalan	#MPP Jalan dengan Kondisi Rusak Ringan	Pemeliharaan Jalan dengan Aspal Hot Mix AC BC, Jalan sepanjang Jalur Poros Desa Surenlor menuju Desa Masaran. Jalan dalam kodisi rusak dan sebagian berlubang,panjang Jalan sekitar 3500 meter. Jalan ini merupakan satu-satunya Jalur penghubung antara Desa Surenlor dan Desa Masaran.	Bendungan	Surenlor	RT 03 - RT 08 Desa Surenlor	DINAS PEKERJAAN UMUM DAN PENATAAN RUANG	7
8	Infrastruktur berwawasan lingkungan disertai aksi mitigasi dan adaptasi perubahan iklim	URUSAN PEMERINTAHAN BIDANG PEKERJAAN UMUM DAN PENATAAN RUANG	PROGRAM PENYELENGGARAAN JALAN	Penyelenggaraan Jalan Kabupaten/Kota	Rehabilitasi Jalan	#MPP Bangunan Pelengkap Jalan	Tembok Penahan Jalan sepanjang 50m sangat diperlukan di sepanjang jalan RT.19 RW.07 Dusun krapyak,karena ketika musim hujan sangat rawan terjadi longsor yang mengakibatkan jalan tersendat.	Bendungan	Botoputih	RT.19 RW.07 dusun krapyak	DINAS PEKERJAAN UMUM DAN PENATAAN RUANG	8
9	Infrastruktur berwawasan lingkungan disertai aksi mitigasi dan adaptasi perubahan iklim	URUSAN PEMERINTAHAN BIDANG PEKERJAAN UMUM DAN PENATAAN RUANG	PROGRAM PENYELENGGARAAN JALAN	Penyelenggaraan Jalan Kabupaten/Kota	Rehabilitasi Jalan	#MPP Bangunan Pelengkap Jalan	Pembangunan TPJ, Drainase, dan Gorong2 di Ruas Jalan Ngares-Sengon, km 4 RT. 01/01 Dusun Tawing .TPJ sepanjang 250 m, Drainase 350 m, Gorong2 5 titik kondisi jalan rusak, banyak yang longsor, merupakan akses transportasi warga dan anak sekolah	Bendungan	Sengon	RT. 01/01 DUSUN TAWING DESA SENGON	DINAS PEKERJAAN UMUM DAN PENATAAN RUANG	9

No.	Prioritas Daerah	Bidang Urusan	Program	Kegiatan	Sub Kegiatan	Usulan	Permasalahan	Kecamatan	Desa	Alamat	Perangkat Daerah Penanggung jawab	No. Urut Usulan
10	Infrastruktur berwawasan lingkungan disertai aksi mitigasi dan adaptasi perubahan iklim	URUSAN PEMERINTAHAN BIDANG PERHUBUNGAN	PROGRAM PENYELENGGARAAN LALU LINTAS DAN ANGKUTAN JALAN (LLAJ)	Penyediaan Perlengkapan Jalan di Jalan Kabupaten/Kota	Penyediaan Perlengkapan Jalan di Jalan Kabupaten/Kota	#MPP Pengadaan Alat Penerangan Jalan	Pengadaan Penerangan Jalan Umum pada Ruas Jalan Ngares-Bendungan Km 15, lokasi sepanjang jalan Jalur Kecamatan Bendungan, PJU ini digunakan untuk kenyamanan pengguna jalan saat malam hari karena jalur melalui wilayah hutan, rawan longsor dan rawan tindak kejahatan.	Bendungan	Surenlor	RT 01 - RT 14 Dusun Jerukgulung s/d Bangsalan	DINAS PERHUBUNGAN	10
11	Infrastruktur berwawasan lingkungan disertai aksi mitigasi dan adaptasi perubahan iklim	URUSAN PEMERINTAHAN BIDANG PERUMAHAN DAN KAWASAN PERMUKIMAN	PROGRAM PENINGKATAN PRASARANA, SARANA DAN UTILITAS UMUM (PSU)	Urusan Penyelenggaraan PSU Perumahan	Penyediaan Prasarana, Sarana, dan Utilitas Umum di Perumahan untuk Menunjang Fungsi Hunian	#MPP Pembangunan Jalan Paving skala Lingkungan dan pelengkapnya (TPJ dan Saluran Air)	Pembangunan Jalan Lingkungan Rt 10 menuju Rt 11 Dusun Suren. Kondisi Jalan Makadam dan saat ini dalam Keadaan Rusak, dengan panjang 580 meter, apabila jalan terbangun akan memperlancar ekonomi masyarakat.	Bendungan	Surenlor	Rt 10 Rw 04 Dusun Tawing Desa Surenlor	DINAS PERUMAHAN, KAWASAN PERMUKIMAN DAN LINGKUNGAN HIDUP	11
12	Infrastruktur berwawasan lingkungan disertai aksi mitigasi dan adaptasi perubahan iklim	URUSAN PEMERINTAHAN BIDANG PERUMAHAN DAN KAWASAN PERMUKIMAN	PROGRAM PENINGKATAN PRASARANA, SARANA DAN UTILITAS UMUM (PSU)	Urusan Penyelenggaraan PSU Perumahan	Penyediaan Prasarana, Sarana, dan Utilitas Umum di Perumahan untuk Menunjang Fungsi Hunian	#MPP Pembangunan Jalan Paving skala Lingkungan dan pelengkapnya (TPJ dan Saluran Air)	Pembangunan Jalan Paving dan Pelengkapnya di RT. 13/01 Dusun Tawing Sepanjang Jalan Paving 200 m, TPJ 150 m, dan Saluran Air 100 m, kondisi jalan rusak , pelengkapnya belum ada.merupakan akses Transportasi masyarakat satu-satunya	Bendungan	Sengon	RT.13/01 DUSUN TAWING DESA SENGON	DINAS PERUMAHAN, KAWASAN PERMUKIMAN DAN LINGKUNGAN HIDUP	12
13	Infrastruktur berwawasan lingkungan disertai aksi mitigasi dan adaptasi perubahan iklim	URUSAN PEMERINTAHAN BIDANG PERUMAHAN DAN KAWASAN PERMUKIMAN	PROGRAM PENINGKATAN PRASARANA, SARANA DAN UTILITAS UMUM (PSU)	Urusan Penyelenggaraan PSU Perumahan	Penyediaan Prasarana, Sarana, dan Utilitas Umum di Perumahan untuk Menunjang Fungsi Hunian	#MPP Pembangunan Jalan Paving skala Lingkungan dan pelengkapnya (TPJ dan Saluran Air)	Pembangunan jalan Paving skala lingkungan volume 1000 x 2, 5 M Jalan sudah dimakadam dan kondisi rusak Berat	Bendungan	Depok	RT 023 RW 009 DUSUN BANARAN DESA DEPOK	DINAS PERUMAHAN, KAWASAN PERMUKIMAN DAN LINGKUNGAN HIDUP	13

No.	Prioritas Daerah	Bidang Urusan	Program	Kegiatan	Sub Kegiatan	Usulan	Permasalahan	Kecamatan	Desa	Alamat	Perangkat Daerah Penanggung jawab	No. Urut Usulan
14	Infrastruktur berwawasan lingkungan disertai aksi mitigasi dan adaptasi perubahan iklim	URUSAN PEMERINTAHAN BIDANG PERUMAHAN DAN KAWASAN PERMUKIMAN	PROGRAM PENINGKATAN PRASARANA, SARANA DAN UTILITAS UMUM (PSU)	Urusan Penyelenggaraan PSU Perumahan	Penyediaan Prasarana, Sarana, dan Utilitas Umum di Perumahan untuk Menunjang Fungsi Hunian	#MPP Pembangunan Jalan Paving skala Lingkungan dan pelengkapnya (TPJ dan Saluran Air)	Pembangunan Paving Jalan Ruas RT 03 RW 03 lokasi Srabah-Sumberdadi Volume 1600 m, jalan sekarang masih berupa makadam, jalur alternatif in i sering digunakan masyarakat sebagai jalur ekonomi pengembangan produk lokal antar desa,jalur distribusi barang,jalur pendidikan yang mana jalur ini merupakan jalur alternatif dan terdekat.Diharapkan kedepannnya lebih optimal dan bermanfaat bagi masyarakat setelah dibangunnya paving antar desa ini.	Bendungan	Srabah	Srabah Sumberdadi RT 13 RW 003 Dusun Jeruk Desa Srabah	DINAS PERUMAHAN, KAWASAN PERMUKIMAN DAN LINGKUNGAN HIDUP	14
15	Infrastruktur berwawasan lingkungan disertai aksi mitigasi dan adaptasi perubahan iklim	URUSAN PEMERINTAHAN BIDANG PEKERJAAN UMUM DAN PENATAAN RUANG	PROGRAM PENGELOLAAN SUMBER DAYA AIR (SDA)	Pengembangan dan Pengelolaan Sistem Irigasi Primer dan Sekunder Pada Daerah Irigasi yang Luasnya Dibawah 1000 Ha Dalam 1 (satu) Daerah Kabupaten / Kota	Peningkatan Jaringan Irigasi Permukaan	#MPP Meningkatkan fungsi dan kondisi jaringan irigasi	Pembangunan Saluran Pembawa Irigasi Ruas Jalan RT 04 RW 02 dengan Volume 300 m, kurang optimalnya saluran irigasi yang ada disekitar pertanian ini mengakibatkan pemanfaatan pengairan sangat berkurang, harapannya setelah dibuatnya saluran irigasi yang memadai mampu mengoptimalkan pengairan yang bermanfaat bagi lahan pertanian dan meningkatkan jumlah produksi.	Bendungan	Srabah	RT 004 Rw 002 Dusun Srabah Desa Srabah	DINAS PEKERJAAN UMUM DAN PENATAAN RUANG	15

No.	Prioritas Daerah	Bidang Urusan	Program	Kegiatan	Sub Kegiatan	Usulan	Permasalahan	Kecamatan	Desa	Alamat	Perangkat Daerah Penanggung jawab	No. Urut Usulan
16	Infrastruktur berwawasan lingkungan disertai aksi mitigasi dan adaptasi perubahan iklim	URUSAN PEMERINTAHAN BIDANG PEKERJAAN UMUM DAN PENATAAN RUANG	PROGRAM PENYELENGGARAAN JALAN	Penyelenggaraan Jalan Kabupaten/Kota	Rekonstruksi Jalan	#MPP Jalan dengan Kondisi Rusak Berat / Peningkatan Jalan	pembangunan ruas jalan buyut - garon (km. 0 - km. 4) p.:3.500 meter untuk akses jalan alternatif dua desa guna memperlancar arus lalulintas ekonomi masyarakat desa dompyong dan desa botoputih sebagai sentra susu sapi perah, kondisi jalan rusak sangat parah dan berlubang	Bendungan	Dompyong	Rt.027 Dusun Pakel Desa Dompyong - Rt.18 Dusun Krapyak Desa Botoputih	DINAS PEKERJAAN UMUM DAN PENATAAN RUANG	16
17	Infrastruktur berwawasan lingkungan disertai aksi mitigasi dan adaptasi perubahan iklim	URUSAN PEMERINTAHAN BIDANG PERUMAHAN DAN KAWASAN PERMUKIMAN	PROGRAM PENINGKATAN PRASARANA, SARANA DAN UTILITAS UMUM (PSU)	Urusan Penyelenggaraan PSU Perumahan	Penyediaan Prasarana, Sarana, dan Utilitas Umum di Perumahan untuk Menunjang Fungsi Hunian	#MPP Pembangunan Jalan Paving skala Lingkungan dan pelengkapnya (TPJ dan Saluran Air)	Pembangunan Jalan Paving dan pelengkapnya (TPJ)di RT. 06/02 Dusun Beji, Jalan Paving sepanjang 800 m, TPJ 100 m, Kondisi jalan banyak longsor, kalau hujan licin, merupakan Jalan Penghubung Dusun Puthuk dan Dusun Beji	Bendungan	Sengon	RT.06/02 DUSUN BEJI DESA SENGON	DINAS PERUMAHAN, KAWASAN PERMUKIMAN DAN LINGKUNGAN HIDUP	17
18	Infrastruktur berwawasan lingkungan disertai aksi mitigasi dan adaptasi perubahan iklim	URUSAN PEMERINTAHAN BIDANG PEKERJAAN UMUM DAN PENATAAN RUANG	PROGRAM PENYELENGGARAAN JALAN	Penyelenggaraan Jalan Kabupaten/Kota	Pemeliharaan Berkala Jalan	#MPP Jalan dengan Kondisi Rusak Ringan	Pembangunan Pengaspalan Jalan Hot mix, Ruas Jalan Dusun Pule - Dusun Winong Desa Sumurup KM 0 ,Volume 1500m X 4m,kondisi jalan saat ini mengalami kerusakan karena jalan dilalui mobil berat menuju proyek bendungan bagong, sehingga mobilitas warga sekitar terganggu	Bendungan	Sumurup	RT 16 Dusun Pule - RT 13 Dusun Winong	DINAS PEKERJAAN UMUM DAN PENATAAN RUANG	18

No.	Prioritas Daerah	Bidang Urusan	Program	Kegiatan	Sub Kegiatan	Usulan	Permasalahan	Kecamatan	Desa	Alamat	Perangkat Daerah Penanggung jawab	No. Urut Usulan
19	Infrastruktur berwawasan lingkungan disertai aksi mitigasi dan adaptasi perubahan iklim	URUSAN PEMERINTAHAN BIDANG PEKERJAAN UMUM DAN PENATAAN RUANG	PROGRAM PENGELOLAAN SUMBER DAYA AIR (SDA)	Pengembangan dan Pengelolaan Sistem Irigasi Primer dan Sekunder Pada Daerah Irigasi yang Luasnya Dibawah 1000 Ha Dalam 1 (satu) Daerah Kabupaten / Kota	Rehabilitasi Jaringan Irigasi Permukaan	#MPP Jaringan Irigasi dengan kondisi rusak berat	saluran irigasi disepanjang ruas jalan krapyak bendungan dengan volume 1000m sangat diperlukan karena ketika musim hujan air menggerus aspal jalan raya.	Bendungan	Botoputih	rt.21,rt.19,rt.18	DINAS PEKERJAAN UMUM DAN PENATAAN RUANG	19
20	Infrastruktur berwawasan lingkungan disertai aksi mitigasi dan adaptasi perubahan iklim	URUSAN PEMERINTAHAN BIDANG PEKERJAAN UMUM DAN PENATAAN RUANG	PROGRAM PENYELENGGARAAN JALAN	Penyelenggaraan Jalan Kabupaten/Kota	Rehabilitasi Jalan	#MPP Bangunan Pelengkap Jalan	Pembangunan Tembok Penahan Jalan, ruas Jalan RT 12 RW 03 Dsn Ampalgading dengan Volume 20 m, sering terjadinya kecelakan dikarenakan lokasi yang masih berupa tanah, diharapkan nantinya setelah ada tembok penahan jalan bisa mengurangi kecelekaan yang ada, dan kegiatan lalu lintas masyarakat dapat berjalan dengan baik.	Bendungan	Srabah	Rt 012 Rw 004 Dusun Ampalgading Desa Srabah Kecamatan Bendungan	DINAS PEKERJAAN UMUM DAN PENATAAN RUANG	20
21	Infrastruktur berwawasan lingkungan disertai aksi mitigasi dan adaptasi perubahan iklim	URUSAN PEMERINTAHAN BIDANG PEKERJAAN UMUM DAN PENATAAN RUANG	PROGRAM PENYELENGGARAAN JALAN	Penyelenggaraan Jalan Kabupaten/Kota	Pemeliharaan Berkala Jalan	#MPP Jalan dengan Kondisi Rusak Ringan	Pemeliharaan pengaspalan ruas Jalan Suren Masaran s/d perbatasn Kabupaten ponorogo;Km 5, Volume 2000 m x 4 m, kondisi rusak dan merupak jalan penghubung antara kabupaten Pobnorogo dan Kabupaten Trenggalek	Bendungan	Masaran	Rt.05 Dusun Masaran wetan s/d Rt.12 Dusun Jumok Desa Masaran	DINAS PEKERJAAN UMUM DAN PENATAAN RUANG	21

No.	Prioritas Daerah	Bidang Urusan	Program	Kegiatan	Sub Kegiatan	Usulan	Permasalahan	Kecamatan	Desa	Alamat	Perangkat Daerah Penanggung jawab	No. Urut Usulan
22	Infrastruktur berwawasan lingkungan disertai aksi mitigasi dan adaptasi perubahan iklim	URUSAN PEMERINTAHAN BIDANG PEKERJAAN UMUM DAN PENATAAN RUANG	PROGRAM PENYELENGGARAAN JALAN	Penyelenggaraan Jalan Kabupaten/Kota	Pemeliharaan Berkala Jalan	#MPP Jalan dengan Kondisi Rusak Ringan	Pembangunan Pengaspalan Jalan Hot mix, Ruas Jalan Ds Sumurup - Ds Depok KM 0 ,Volume 1500m X 4m,kondisi jalan saat ini mengalami kerusakan karena banyak berlubang sehingga menggagu akses jalan pendidikan,ekonomi dan pertanian.	Bendungan	Sumurup	RT 19-23 Dusun Pule Desa Sumurup	DINAS PEKERJAAN UMUM DAN PENATAAN RUANG	22
23	Infrastruktur berwawasan lingkungan disertai aksi mitigasi dan adaptasi perubahan iklim	URUSAN PEMERINTAHAN BIDANG PEKERJAAN UMUM DAN PENATAAN RUANG	PROGRAM PENYELENGGARAAN JALAN	Penyelenggaraan Jalan Kabupaten/Kota	Rekonstruksi Jalan	#MPP Jalan dengan Kondisi Rusak Berat / Peningkatan Jalan	Pembangunan Rabat Jalan, Ruas Jalan Desa Surenlor menuju Desa Bedoho Kec. Sooko Kab.Ponorogo. Kondisi Jalan Makadam rusak dan berlubang, sepanjang 3 km, merupakan jalan penghubung ke Kab. Ponorogo, apabila jalan terbangun akan memperlancar ekonomi masyarakat.	Bendungan	Surenlor	RT 16 s/d RT 17 Dusun Tawing	DINAS PEKERJAAN UMUM DAN PENATAAN RUANG	23
24	Infrastruktur berwawasan lingkungan disertai aksi mitigasi dan adaptasi perubahan iklim	URUSAN PEMERINTAHAN BIDANG PEKERJAAN UMUM DAN PENATAAN RUANG	PROGRAM PENYELENGGARAAN JALAN	Penyelenggaraan Jalan Kabupaten/Kota	Rehabilitasi Jalan	#MPP Bangunan Pelengkap Jalan	pembangunan tpj P: 500 meter T: 5-20 meter, untuk memperlancar arus lalulintas guna kelancaran perekonomian antar dua desa, dan merupakan jalur utama yang menghubungkan desa dompyong dan desa botoputih sebagai desa sentra produksi susu sapi perah. kondisi badan jalan amblas dan longsor yang sangat membahayakan pengguna jalan	Bendungan	Dompyong	Rt. 002 Rw.001 Dusun Bendungan	DINAS PEKERJAAN UMUM DAN PENATAAN RUANG	24

No.	Prioritas Daerah	Bidang Urusan	Program	Kegiatan	Sub Kegiatan	Usulan	Permasalahan	Kecamatan	Desa	Alamat	Perangkat Daerah Penanggung jawab	No. Urut Usulan
25	Infrastruktur berwawasan lingkungan disertai aksi mitigasi dan adaptasi perubahan iklim	URUSAN PEMERINTAHAN BIDANG PERHUBUNGAN	PROGRAM PENYELENGGARAAN LALU LINTAS DAN ANGKUTAN JALAN (LLAJ)	Penyediaan Perlengkapan Jalan di Jalan Kabupaten/Kota	Penyediaan Perlengkapan Jalan di Jalan Kabupaten/Kota	#MPP Pengadaan Alat Penerangan Jalan	Pengadaan Penerangan jalan disepanjang ruas jalan Krapyak-Bendungan,untuk kenyamanan pengguna jalan saat malam hari karena jalan melewati hutan dan rawan terjadi longsor.	Bendungan	Botoputih	RT.18 Dusun Barupetak-RT.22 Dusun Krapyak	DINAS PERHUBUNGAN	25
26	Infrastruktur berwawasan lingkungan disertai aksi mitigasi dan adaptasi perubahan iklim	URUSAN PEMERINTAHAN BIDANG PEKERJAAN UMUM DAN PENATAAN RUANG	PROGRAM PENYELENGGARAAN JALAN	Penyelenggaraan Jalan Kabupaten/Kota	Rehabilitasi Jalan	#MPP Bangunan Pelengkap Jalan	Tembok Penahan Jalan Ruas Jalan RT 07 RW 03 Dsn Jeruk Volume 200 m, Karena sering terjadi longsor di lokasi ini, terutama di bawah jalan ini sangat mengkhawatirkan penguna jalan karena sangat beresiko terjadinya jalan yang ikut ambles karena efek longsor yang sering terjadi, harapannya manfaat dari tembok penahan jalan ini bisa menhindari amblesnya jalan akibat longsor.	Bendungan	Srabah	Rt 007 rw 003 Dusun Jeruk Desa Srabah	DINAS PEKERJAAN UMUM DAN PENATAAN RUANG	26
27	Infrastruktur berwawasan lingkungan disertai aksi mitigasi dan adaptasi perubahan iklim	URUSAN PEMERINTAHAN BIDANG PERUMAHAN DAN KAWASAN PERMUKIMAN	PROGRAM PENINGKATAN PRASARANA, SARANA DAN UTILITAS UMUM (PSU)	Urusan Penyelenggaraan PSU Perumahan	Penyediaan Prasarana, Sarana, dan Utilitas Umum di Perumahan untuk Menunjang Fungsi Hunian	#MPP Pembangunan Jalan Paving skala Lingkungan dan pelengkapnya (TPJ dan Saluran Air)	Pembangunan Jalan Paving dan Pelengkapnya di RT. 05/02 Dusun Beji Sepanjang Jalan Paving 200 m, TPJ 70 m, dan Saluran Air 125 m, kondisi jalan rusak, kalau hujan licin , merupakan akses warga setempat	Bendungan	Sengon	RT.05/02 DUSUN BEJI DESA SENGON	DINAS PERUMAHAN, KAWASAN PERMUKIMAN DAN LINGKUNGAN HIDUP	27

No.	Prioritas Daerah	Bidang Urusan	Program	Kegiatan	Sub Kegiatan	Usulan	Permasalahan	Kecamatan	Desa	Alamat	Perangkat Daerah Penanggung jawab	No. Urut Usulan
28	Infrastruktur berwawasan lingkungan disertai aksi mitigasi dan adaptasi perubahan iklim	URUSAN PEMERINTAHAN BIDANG PERHUBUNGAN	PROGRAM PENYELENGGARAAN LALU LINTAS DAN ANGKUTAN JALAN (LLAJ)	Penyediaan Perlengkapan Jalan di Jalan Kabupaten/Kota	Penyediaan Perlengkapan Jalan di Jalan Kabupaten/Kota	#MPP Pengadaan Alat Penerangan Jalan	pengadaan lampu perenangan jalan umum, untuk kenyamanan pengguna jalan saat malam hari karena jalur melalui wilayah hutan, rawan longsor dan rawan tindak kejahatan	Bendungan	Dompyong	1. Jalur Bendungan - Sooko Ponorogo 2. Jalur Bendungan - Pagerwojo Tulungagung 3. Jalur Dompyong - Surenlor	DINAS PERHUBUNGAN	28
29	Infrastruktur berwawasan lingkungan disertai aksi mitigasi dan adaptasi perubahan iklim	URUSAN PEMERINTAHAN BIDANG PERHUBUNGAN	PROGRAM PENYELENGGARAAN LALU LINTAS DAN ANGKUTAN JALAN (LLAJ)	Penyediaan Perlengkapan Jalan di Jalan Kabupaten/Kota	Penyediaan Perlengkapan Jalan di Jalan Kabupaten/Kota	#MPP Pengadaan Alat Penerangan Jalan	Pengadaan Lampu Jalan Srabah - Bendungan Volume 1 Paket, jalur utama srabah bendungan sering terjadi rawan kriminal ketika malam hari terutama ketika curah hujan tinggi yang sering longgsor .	Bendungan	Srabah	Jalan Utama Srabah - Bendungan	DINAS PERHUBUNGAN	29
30	Infrastruktur berwawasan lingkungan disertai aksi mitigasi dan adaptasi perubahan iklim	URUSAN PEMERINTAHAN BIDANG PERUMAHAN DAN KAWASAN PERMUKIMAN	PROGRAM PENINGKATAN PRASARANA, SARANA DAN UTILITAS UMUM (PSU)	Urusan Penyelenggaraan PSU Perumahan	Penyediaan Prasarana, Sarana, dan Utilitas Umum di Perumahan untuk Menunjang Fungsi Hunian	#MPP Pembangunan Jalan Paving skala Lingkungan dan pelengkapnya (TPJ dan Saluran Air)	Pembangunan Tembok Penahan Jalan (TPJ) Desa Sumurup -Desa Depok KM 0 dengan Volume 800 m x 5 m. Jalan yang menghubungkan Desa Sumurup-depok di titik sumurup tepatnya di RT 19-23 longsor bahkan ssat ini sudah mencapai bahu jalan apabila tidak segera ditangani akan memutus jalur.	Bendungan	Sumurup	RT 19-23 Dusun Pule Desa Sumurup	DINAS PERUMAHAN, KAWASAN PERMUKIMAN DAN LINGKUNGAN HIDUP	30

No.	Prioritas Daerah	Bidang Urusan	Program	Kegiatan	Sub Kegiatan	Usulan	Permasalahan	Kecamatan	Desa	Alamat	Perangkat Daerah Penanggung jawab	No. Urut Usulan
31	Infrastruktur berwawasan lingkungan disertai aksi mitigasi dan adaptasi perubahan iklim	URUSAN PEMERINTAHAN BIDANG PEKERJAAN UMUM DAN PENATAAN RUANG	PROGRAM PENYELENGGARAAN JALAN	Penyelenggaraan Jalan Kabupaten/Kota	Rekonstruksi Jalan	#MPP Jalan dengan Kondisi Rusak Berat / Peningkatan Jalan	Pembangunan Rabat Jalan Jalan antara Desa Sumurup dan suren dengan Volume 300x 3 m,dengan Titik Nol yang mele RT 28-30 dusun kacangan desa Sumurup mengalami kerusakan Parah apabila tidak segera ditangani akan mengaggu akses warga menuju jalur Pendidikan maupun ekonomi.	Bendungan	Sumurup	RT 28-30 Dusun Kacangan Desa Sumurup	DINAS PEKERJAAN UMUM DAN PENATAAN RUANG	31
32	Infrastruktur berwawasan lingkungan disertai aksi mitigasi dan adaptasi perubahan iklim	URUSAN PEMERINTAHAN BIDANG PERHUBUNGAN	PROGRAM PENYELENGGARAAN LALU LINTAS DAN ANGKUTAN JALAN (LLAJ)	Penyediaan Perlengkapan Jalan di Jalan Kabupaten/Kota	Penyediaan Perlengkapan Jalan di Jalan Kabupaten/Kota	#MPP Pengadaan Alat Penerangan Jalan	Pengadaan Lampu Penerangan Jalan Umum PJU. Volume 4 Paket yang meliputi jalur empat kasun di desa sumurup ketika malam gelap gulita sehingga rawan kejahatan, serta akses trasportasi menjadi terhambat	Bendungan	Sumurup	Desa Sumurup	DINAS PERHUBUNGAN	32
33	Infrastruktur berwawasan lingkungan disertai aksi mitigasi dan adaptasi perubahan iklim	URUSAN PEMERINTAHAN BIDANG PEKERJAAN UMUM DAN PENATAAN RUANG	PROGRAM PENYELENGGARAAN JALAN	Penyelenggaraan Jalan Kabupaten/Kota	Rekonstruksi Jalan	#MPP Jalan dengan Kondisi Rusak Berat / Peningkatan Jalan	pembangunan rabat jalan dusun pakel desa dompyong - desa surenlor sepanjang 1.500 meter.merupakan akses jalan alternatif dua desa untuk memperlancar arus lalulintas ekonomi masyarakat desa dompyong dan desa surenlor, kondisi jalan rusak parah dan sebagaian jalan tanah	Bendungan	Dompyong	Rt.028 Dusun Pakel Desa Dompyong - Rt.20 Dusun Tawing Desa Surenlor	DINAS PEKERJAAN UMUM DAN PENATAAN RUANG	33

No.	Prioritas Daerah	Bidang Urusan	Program	Kegiatan	Sub Kegiatan	Usulan	Permasalahan	Kecamatan	Desa	Alamat	Perangkat Daerah Penanggung jawab	No. Urut Usulan
34	Infrastruktur berwawasan lingkungan disertai aksi mitigasi dan adaptasi perubahan iklim	URUSAN PEMERINTAHAN BIDANG PEKERJAAN UMUM DAN PENATAAN RUANG	PROGRAM PENYELENGGARAAN JALAN	Penyelenggaraan Jalan Kabupaten/Kota	Rekonstruksi Jalan	#MPP Jalan dengan Kondisi Rusak Berat / Peningkatan Jalan	Pembangunan Jalan beton ready mix,Ruas jalan RT 12 RW 04 Dsn Ampalgading dengan Volume 600 m,Rusaknya jalan makadam srabah - depok ini mengakibatkan terhambatnya pendistribusian barang dll karena jalan tidak memungkinan membawa muatan barang, hiharapkan nantinya bisa memudahkan masyarakat dalam kegiatan ekonomi dan sosial antar desa.	Bendungan	Srabah	Rt 012 Rw 004 Dusun Ampalgading Desa Srabah Kecamatan Bendungan	DINAS PEKERJAAN UMUM DAN PENATAAN RUANG	34
35	Infrastruktur berwawasan lingkungan disertai aksi mitigasi dan adaptasi perubahan iklim	URUSAN PEMERINTAHAN BIDANG PEKERJAAN UMUM DAN PENATAAN RUANG	PROGRAM PENYELENGGARAAN JALAN	Penyelenggaraan Jalan Kabupaten/Kota	Rekonstruksi Jalan	#MPP Jalan dengan Kondisi Rusak Berat / Peningkatan Jalan	pembangunan jalan aspal diruas jalan Buyut-Garon sepanjang 2000m,karena jalan rusak berat dan jalan tersebut sebagai jalan ntransportasi pengangkut hasil pertanian dan peternakan.	Bendungan	Botoputih	RT.19-RT.16 Dusun Krapyak	DINAS PEKERJAAN UMUM DAN PENATAAN RUANG	36
36	Infrastruktur berwawasan lingkungan disertai aksi mitigasi dan adaptasi perubahan iklim	URUSAN PEMERINTAHAN BIDANG PEKERJAAN UMUM DAN PENATAAN RUANG	PROGRAM PENYELENGGARAAN JALAN	Penyelenggaraan Jalan Kabupaten/Kota	Pemeliharaan Berkala Jalan	#MPP Jalan dengan Kondisi Rusak Ringan	Pembangunan Ruas jalan Masaran-Prambon; Km. 0 s/d 2,5 Volume 2500 m x 4 m, jalan merupakan akses jalan lingkar ruas kabupaten sebelah selatan Desa masaran dan merupakan penghubung kecamatan Bendungan dengan Kecamatan Tugu, Kondisi jalan Rusak, berlubang	Bendungan	Masaran	Rt.08 Dusun Masaran s/d Rt 16 Dusun Jumok Desa Masaran	DINAS PEKERJAAN UMUM DAN PENATAAN RUANG	37

No.	Prioritas Daerah	Bidang Urusan	Program	Kegiatan	Sub Kegiatan	Usulan	Permasalahan	Kecamatan	Desa	Alamat	Perangkat Daerah Penanggung jawab	No. Urut Usulan
37	Infrastruktur berwawasan lingkungan disertai aksi mitigasi dan adaptasi perubahan iklim	URUSAN PEMERINTAHAN BIDANG PEKERJAAN UMUM DAN PENATAAN RUANG	PROGRAM PENYELENGGARAAN JALAN	Penyelenggaraan Jalan Kabupaten/Kota	Pemeliharaan Berkala Jalan	#MPP Jalan dengan Kondisi Rusak Ringan	Pembangunan Ruas jalan Masaran-Ponorogo Km 0 s/d 3,5, volume 3500 m X 4 m, kondisi jalan rusak dan berlubang, jalan merupakan Jalan Lingkar Desa Masaran ruas kabupaten dari titik Km 4 Suren lor - Masaran	Bendungan	Masaran	Rt 03 Dsn.Masaran Wetan s/d Rt.11 Dsn Jumok Desa Masaran	DINAS PEKERJAAN UMUM DAN PENATAAN RUANG	38
38	Infrastruktur berwawasan lingkungan disertai aksi mitigasi dan adaptasi perubahan iklim	URUSAN PEMERINTAHAN BIDANG PEKERJAAN UMUM DAN PENATAAN RUANG	PROGRAM PENYELENGGARAAN JALAN	Penyelenggaraan Jalan Kabupaten/Kota	Rekonstruksi Jalan	#MPP Jalan dengan Kondisi Rusak Berat / Peningkatan Jalan	Pembangunan Rabat Jalan, Desa Surenlor menuju Desa Dompyong Kec. Bendungan Kab.Trenggalek. Kondisi jalan Makadam rusak dan berlubang, sepanjang 3000 meter, merupakan jalan alternatif apabila Jalan Utama menuju Desa Dompyong, Desa Botoputih dan Kantor Kec.Bendungan mengalami kerusakan (longsor), apabila jalan terbangun akan memperlancar ekonomi masyarakat.	Bendungan	Surenlor	RT 14 - RT 20 Dusun Tawing	DINAS PEKERJAAN UMUM DAN PENATAAN RUANG	39
39	Infrastruktur berwawasan lingkungan disertai aksi mitigasi dan adaptasi perubahan iklim	URUSAN PEMERINTAHAN BIDANG PEKERJAAN UMUM DAN PENATAAN RUANG	PROGRAM PENYELENGGARAAN JALAN	Penyelenggaraan Jalan Kabupaten/Kota	Rehabilitasi Jalan	#MPP Bangunan Pelengkap Jalan	Pembangunan Drainase sepanjang Jalan Poros Desa Surenlor menuju Desa Masaran. Drainase rusak dan sebagian masih berupa tanah,panjang drainase sekitar 3500 meter, apabila musim penghujan air hujan mengalir dijalan dan menyebabkan cepat rusaknya badan jalan.	Bendungan	Surenlor	Rt 03 - Rt 08 Desa Surenlor	DINAS PEKERJAAN UMUM DAN PENATAAN RUANG	40

No.	Prioritas Daerah	Bidang Urusan	Program	Kegiatan	Sub Kegiatan	Usulan	Permasalahan	Kecamatan	Desa	Alamat	Perangkat Daerah Penanggung jawab	No. Urut Usulan
40	Infrastruktur berwawasan lingkungan disertai aksi mitigasi dan adaptasi perubahan iklim	URUSAN PEMERINTAHAN BIDANG PEKERJAAN UMUM DAN PENATAAN RUANG	PROGRAM PENYELENGGARAAN JALAN	Penyelenggaraan Jalan Kabupaten/Kota	Rekonstruksi Jalan	#MPP Jalan dengan Kondisi Rusak Berat / Peningkatan Jalan	pembangunan rabat jalan ngringin - kalitelup: 7.000 akses jalan wilayah sentra produksi hasil pertanian dan jalan alternatif bendungan - pagerwojo, kondisi rusak parah banyak lubang dan membahayakan pengguna jalan	Bendungan	Dompyong	Rt. 006 Dusun Bendungan - Rt.16 Dusun Tumpakaren	DINAS PEKERJAAN UMUM DAN PENATAAN RUANG	41
41	Infrastruktur berwawasan lingkungan disertai aksi mitigasi dan adaptasi perubahan iklim	URUSAN PEMERINTAHAN BIDANG PEKERJAAN UMUM DAN PENATAAN RUANG	PROGRAM PENYELENGGARAAN JALAN	Penyelenggaraan Jalan Kabupaten/Kota	Rekonstruksi Jalan	#MPP Jalan dengan Kondisi Rusak Berat / Peningkatan Jalan	pembangunan rabat beton jalan kalitelu - pule p 2.500 meter. gunan memperlancar akses transportasi pusat produksi hasil pertanian desa dompyong dan desa sumurup, kondisi jalan rusak dan berlubang	Bendungan	Dompyong	Rt. 19 Dusun Tumpakaren Desa Dompyong - Rt. 26 Dusun Pule Desa Sumurup	DINAS PEKERJAAN UMUM DAN PENATAAN RUANG	42
42	Infrastruktur berwawasan lingkungan disertai aksi mitigasi dan adaptasi perubahan iklim	URUSAN PEMERINTAHAN BIDANG PEKERJAAN UMUM DAN PENATAAN RUANG	PROGRAM PENYELENGGARAAN JALAN	Penyelenggaraan Jalan Kabupaten/Kota	Pemeliharaan Berkala Jalan	#MPP Jalan dengan Kondisi Rusak Ringan	Pengaspalan hotmix ruas jalan Depok-Srabah KM 2 volume 2000 X 4 M kondisi rusak berat akses menuju puskesmas bendungan	Bendungan	Depok	RT 027 RW 010 DUSUN BANARAN DESA DEPOK	DINAS PEKERJAAN UMUM DAN PENATAAN RUANG	43

No.	Prioritas Daerah	Bidang Urusan	Program	Kegiatan	Sub Kegiatan	Usulan	Permasalahan	Kecamatan	Desa	Alamat	Perangkat Daerah Penanggung jawab	No. Urut Usulan
43	Infrastruktur berwawasan lingkungan disertai aksi mitigasi dan adaptasi perubahan iklim	URUSAN PEMERINTAHAN BIDANG PEKERJAAN UMUM DAN PENATAAN RUANG	PROGRAM PENYELENGGARAAN JALAN	Penyelenggaraan Jalan Kabupaten/Kota	Rehabilitasi Jalan	#MPP Bangunan Pelengkap Jalan	Tembok Penahan Jalan dengan Ruas Jalan RT 09 RW 03 Dsn. Jeruk Volume 100 m, badan jalan tidak memenuhi syarat, sehingga ketika ada kendaraan yang sama-sama melintas mengakibatkan kendaraan hampir jatuh di samping jalan.Diharapkan setekah adanya Tembok Penahan Jalan ini , masyarakat yang berkendara lebih merasa aman saat lewat di jalan tersebut.	Bendungan	Srabah	Rt 009 rw 003 Dusun Jeruk Desa Srabah	DINAS PEKERJAAN UMUM DAN PENATAAN RUANG	44
44	Infrastruktur berwawasan lingkungan disertai aksi mitigasi dan adaptasi perubahan iklim	URUSAN PEMERINTAHAN BIDANG PEKERJAAN UMUM DAN PENATAAN RUANG	PROGRAM PENYELENGGARAAN JALAN	Penyelenggaraan Jalan Kabupaten/Kota	Rekonstruksi Jalan	#MPP Jalan dengan Kondisi Rusak Berat / Peningkatan Jalan	Pembangunan Rabat Jalan Ruas Sumurup-Sengon Km 4 sepanjang 500 m di RT. 11/04 Dusun Puthuk, kondisi jalan rusak,kalau hujan licin, merupakan akses transportasi warga dan anak sekolah	Bendungan	Sengon	RT.11/04 DUSUN PUTHUK DESA SENGON	DINAS PEKERJAAN UMUM DAN PENATAAN RUANG	45
45	Infrastruktur berwawasan lingkungan disertai aksi mitigasi dan adaptasi perubahan iklim	URUSAN PEMERINTAHAN BIDANG PERHUBUNGAN	PROGRAM PENYELENGGARAAN LALU LINTAS DAN ANGKUTAN JALAN (LLAJ)	Penyediaan Perlengkapan Jalan di Jalan Kabupaten/Kota	Penyediaan Perlengkapan Jalan di Jalan Kabupaten/Kota	#MPP Pengadaan Alat Penerangan Jalan	Pengadaan Penerangan Jalan Umum pada Ruas Jalan Surenlor-Masaran Km 0 s/d Km 4 , lokasi sepanjang jalan Jalur Surenlor-Masaran, PJU ini digunakan untuk kenyamanan pengguna jalan saat malam hari karena jalur melalui wilayah hutan, rawan longsor dan rawan tindak kejahatan.	Bendungan	Surenlor	Rt 03 s/d Rt 08 Desa Surenlor	DINAS PERHUBUNGAN	46

No.	Prioritas Daerah	Bidang Urusan	Program	Kegiatan	Sub Kegiatan	Usulan	Permasalahan	Kecamatan	Desa	Alamat	Perangkat Daerah Penanggung jawab	No. Urut Usulan
46	Infrastruktur berwawasan lingkungan disertai aksi mitigasi dan adaptasi perubahan iklim	URUSAN PEMERINTAHAN BIDANG PERHUBUNGAN	PROGRAM PENYELENGGARAAN LALU LINTAS DAN ANGKUTAN JALAN (LLAJ)	Penyediaan Perlengkapan Jalan di Jalan Kabupaten/Kota	Penyediaan Perlengkapan Jalan di Jalan Kabupaten/Kota	#MPP Pengadaan Rambu Lalu Lintas	Pengadaan Rambu Penunjuk Arah dan rambu jalan untuk membantu pengguna jalan, karena wilayah desa dompyong merupakan jalur antar kabupaten (trenggalek, tulungagung dan ponrogo) dan belum ada rambu penunjuk arah dan rambu jalan.	Bendungan	Dompyong	1. Jalur Bendungan - Sooko Ponorogo 2. Jalur Bendungan - Pegerwojo Tulungagung	DINAS PERHUBUNGAN	47
47	Infrastruktur berwawasan lingkungan disertai aksi mitigasi dan adaptasi perubahan iklim	URUSAN PEMERINTAHAN BIDANG PERUMAHAN DAN KAWASAN PERMUKIMAN	PROGRAM PENINGKATAN PRASARANA, SARANA DAN UTILITAS UMUM (PSU)	Urusan Penyelenggaraan PSU Perumahan	Penyediaan Prasarana, Sarana, dan Utilitas Umum di Perumahan untuk Menunjang Fungsi Hunian	#MPP Pembangunan Jalan Paving skala Lingkungan dan pelengkapnya (TPJ dan Saluran Air)	Pengadaan Paving RT 020 RW 008 Ds. Depok Volume 1,5 KM , jalan yang sudah ada rusak, akses ke Sekolah SMP N 3 Bendungan Dan Ke Masjid	Bendungan	Depok	RT 020 RW 008 DESA DEPOK	DINAS PERUMAHAN, KAWASAN PERMUKIMAN DAN LINGKUNGAN HIDUP	50
48	Infrastruktur berwawasan lingkungan disertai aksi mitigasi dan adaptasi perubahan iklim	URUSAN PEMERINTAHAN BIDANG PEKERJAAN UMUM DAN PENATAAN RUANG	PROGRAM PENGELOLAAN DAN PENGEMBANGAN SISTEM DRAINASE	Pengelolaan dan pengembangan sistem Drainase yang trehubung langsung dengan sungai dlam daerah Kabupaten /Kota	Pembangunan Sistem Drainase lingkungan	#MPP Pembangunan sistem Drainase lingkungan dan peningkatan saluran drainase lingkungan	Pengadaan Jaringan irigas usaha tani volume 200 x 1 x1 M jaringan irigasi belum berfungsi dan masih berupa tanah	Bendungan	Depok	RT 002 RW 001 DUSUN SOKO DESA DEPOK	DINAS PEKERJAAN UMUM DAN PENATAAN RUANG	51
49	Infrastruktur berwawasan lingkungan disertai aksi mitigasi dan adaptasi perubahan iklim	URUSAN PEMERINTAHAN BIDANG PEKERJAAN UMUM DAN PENATAAN RUANG	PROGRAM PENGELOLAAN SUMBER DAYA AIR (SDA)	Pengelolaan SDA dan Bangunan Pengaman Pantai pada Wilayah Sungai (WS) dalam 1 (satu) Daerah Kabupaten/Kota	Rehabilitasi Bangunan Perkuatan Tebing	#MPP Rehabilitasi Bangunan Perkuatan Tebing Sungai (Talud, Bronjong)	Rehabilitasi Talud Jembatan Ruas Sokosari- Depok Bendungan Volume 40 m, jalur umum kondisi pondasi jembatan rusak berat perlu adanya perbaikan agar tidak semakin parah	Bendungan	Depok	RT 002 RW 001 DUSUN SOKO DESA DEPOK	DINAS PEKERJAAN UMUM DAN PENATAAN RUANG	52

No.	Prioritas Daerah	Bidang Urusan	Program	Kegiatan	Sub Kegiatan	Usulan	Permasalahan	Kecamatan	Desa	Alamat	Perangkat Daerah Penanggung jawab	No. Urut Usulan
50	Infrastruktur berwawasan lingkungan disertai aksi mitigasi dan adaptasi perubahan iklim	URUSAN PEMERINTAHAN BIDANG PEKERJAAN UMUM DAN PENATAAN RUANG	PROGRAM PENYELENGGARAAN JALAN	Penyelenggaraan Jalan Kabupaten/Kota	Rehabilitasi Jalan	#MPP Bangunan Pelengkap Jalan	Pembangunan TPJ Ruas Sumurup-Sengon Km 3 Depan SDN 1 Sengon Uk. 25X4 m, di Ruas Jalan Sumurup-Sengon Km.4, Drainase 200 m, Gorong2 2 titik kondisi jalan rusak,kalau hujan licin, merupakan akses transportasi warga dan anak sekolah	Bendungan	Sengon	RT.21-11/04 DUSUN PUTHUK DESA SENGON	DINAS PEKERJAAN UMUM DAN PENATAAN RUANG	53
51	Infrastruktur berwawasan lingkungan disertai aksi mitigasi dan adaptasi perubahan iklim	URUSAN PEMERINTAHAN BIDANG PERUMAHAN DAN KAWASAN PERMUKIMAN	PROGRAM PENINGKATAN PRASARANA, SARANA DAN UTILITAS UMUM (PSU)	Urusan Penyelenggaraan PSU Perumahan	Penyediaan Prasarana, Sarana, dan Utilitas Umum di Perumahan untuk Menunjang Fungsi Hunian	#MPP Pembangunan Jalan Paving skala Lingkungan dan pelengkapnya (TPJ dan Saluran Air)	pembangunan jalan usaha tani Volume 500 x 3 Meter, lokasi Rt 09 Rw 04 Desa Masaran,jalan ini merupakan akses perekonomian warga, apabila jalan ini dibangun akan dapat memperlancar kegiatan masyarakat.	Bendungan	Masaran	Rt 09 Rw 04 Desa Masaran	DINAS PERUMAHAN, KAWASAN PERMUKIMAN DAN LINGKUNGAN HIDUP	55
52	Infrastruktur berwawasan lingkungan disertai aksi mitigasi dan adaptasi perubahan iklim	URUSAN PEMERINTAHAN BIDANG PEKERJAAN UMUM DAN PENATAAN RUANG	PROGRAM PENGELOLAAN DAN PENGEMBANGAN SISTEM PENYEDIAAN AIR MINUM	Pengelolaan dan Pengembangan Sistem Penyediaan Air Minum (SPAM)	Peningkatan SPAM Jaringan Perpipaan di Kawasan Perkotaan	#MPP Peningkatan SPAM Jaringan Perpipaan	Pembangunan Bak Penampung Air dan Perpipaan. Apabila musim kemarau datang warga RT 9,10,11 Dusun Suren mengalami kekurangan Air Bersih, sehingga apabila terbangun Bak Penampung Air dan Perpipaan ini bisa mencukupi kebutuhan Air Bersih untuk wilayah tersebut. Vulome 1 Bak Penampung ukuran 6 m x 6 m dengan panjang pipa 800 meter.	Bendungan	Surenlor	Rt 11 Dusun Suren	DINAS PEKERJAAN UMUM DAN PENATAAN RUANG	56

No.	Prioritas Daerah	Bidang Urusan	Program	Kegiatan	Sub Kegiatan	Usulan	Permasalahan	Kecamatan	Desa	Alamat	Perangkat Daerah Penanggung jawab	No. Urut Usulan
Bidang Perekonomian dan Sumber Daya Alam												
1	Ekonomi Kerakyatan Dan Jaring Pengaman Sosial	URUSAN PEMERINTAHAN BIDANG PERTANIAN	PROGRAM PENYEDIAAN DAN PENGEMBANGAN PRASARANA PERTANIAN	Pembangunan Prasarana Pertanian	Pembangunan, Rehabilitasi dan Pemeliharaan Jalan Usaha Tani	#MPP Pengadaan JUT **Keterangan:** Pembangunan JUT di RT 11 Ds. Surenlor di lingkungan Poktan MARGO RUKUN sangat dibutuhkan untu mempermudah aktivitas masyarakat petani mengelola perekonomian di sektor pertanian dan perkebunan. (JUT di lingkungan Poktan TANI SUBUR sudah diakomodir pendanaannya Tahun 2023); Sudah terdaftar di Simluhtan; 1. Mohon untuk mengidentifikasi anggota kelompok penerima yang masuk dalam DTKS, sebagai upaya penghapusan kemiskinan ekstrem (Himbauan) 2. Alokasi pagu dan volume usulan menyesuaikan kapasitas fiskal daerah;	Pembangunan JUT Rt 11 Dusun Suren, kondisi jalan masih berupa tanah dengan panjang 850 meter. Apabila jalan ini terbangun akan memperlancar transportasi warga ke lahan pertanian sehingga dapat meningkatkan ekonomi warga.Jalan tersebut berada diwilayah Kelompok Tani "Tani Subur".	Bendungan	Surenlor	RT 11 Dusun Suren	DINAS PERTANIAN DAN PANGAN	1
2	Ekonomi Kerakyatan Dan Jaring Pengaman Sosial	URUSAN PEMERINTAHAN BIDANG PERTANIAN	PROGRAM PENYEDIAAN DAN PENGEMBANGAN PRASARANA PERTANIAN	Pembangunan Prasarana Pertanian	Pembangunan, Rehabilitasi dan Pemeliharaan Jalan Usaha Tani	#MPP Pengadaan JUT **Keterangan:** Pembangunan JUT di RT 11 Ds. Surenlor di lingkungan Poktan MARGO RUKUN sangat dibutuhkan untu mempermudah aktivitas masyarakat petani mengelola perekonomian di sektor pertanian dan perkebunan. (JUT di lingkungan Poktan TANI SUBUR sudah diakomodir pendanaannya Tahun 2023); Sudah terdaftar di Simluhtan; 1. Mohon untuk mengidentifikasi anggota kelompok penerima yang masuk dalam DTKS, sebagai upaya penghapusan kemiskinan ekstrem (Himbauan) 2. Alokasi pagu dan volume usulan menyesuaikan kapasitas fiskal daerah;	Pembangunan JUT Rt 11 Dusun Suren, kondisi jalan masih berupa tanah dengan panjang 850 meter. Apabila jalan ini terbangun akan memperlancar transportasi warga ke lahan pertanian sehingga dapat meningkatkan ekonomi warga.Jalan tersebut berada diwilayah Kelompok Tani "Tani Subur".	Bendungan	Surenlor	RT 11 Dusun Suren	DINAS PERTANIAN DAN PANGAN	1

No.	Prioritas Daerah	Bidang Urusan	Program	Kegiatan	Sub Kegiatan	Usulan	Permasalahan	Kecamatan	Desa	Alamat	Perangkat Daerah Penanggung jawab	No. Urut Usulan
3	Ekonomi Kerakyatan Dan Jaring Pengaman Sosial	URUSAN PEMERINTAHAN BIDANG PERTANIAN	PROGRAM PENYEDIAAN DAN PENGEMBANGAN PRASARANA PERTANIAN	Pembangunan Prasarana Pertanian	Pembangunan, Rehabilitasi dan Pemeliharaan Jalan Usaha Tani	#MPP Pengadaan JUT **Keterangan:** Pembangunan JUT RT 004 Ds. Srabah ini sangat dibutuhkan untuk memperlancar aktivitas masyarakat petani yang banyak memanfaatkan jalan ini; Harap mencantumkan nama kelompok tani; 1. Mohon untuk mengidentifikasi anggota kelompok penerima yang masuk dalam DTKS, sebagai upaya penghapusan kemiskinan ekstrem (Himbauan) 2. Alokasi pagu dan volume usulan menyesuaikan kapasitas fiskal daerah;	Pembangunan JUT paving jalan Ruang Jalan RT 04 RW 02 lingkungan Kelompok Tani Loh Jinawi dengan Volume 400m, jalan sekarang masih berupa makadam rusak parah dan sangat menghambat kegiatan dan mobilitas kelompok tani Loh Jinawi terutama saat awal penanaman dan panen padi, semoga dengan adanya paving jalan kedepannya kegiatan pertaniatn di kelompok tani Loh Jonawi lebih maksimal	Bendungan	Srabah	RT 004 Rw 002 Dusun Srabah Desa Srabah	DINAS PERTANIAN DAN PANGAN	2
4	Ekonomi Kerakyatan Dan Jaring Pengaman Sosial	URUSAN PEMERINTAHAN BIDANG PERTANIAN	PROGRAM PENYEDIAAN DAN PENGEMBANGAN PRASARANA PERTANIAN	Pembangunan Prasarana Pertanian	Pembangunan, Rehabilitasi dan Pemeliharaan Jalan Usaha Tani	#MPP Pengadaan JUT **Keterangan:** Pembangunan JUT RT 004 Ds. Srabah ini sangat dibutuhkan untuk memperlancar aktivitas masyarakat petani yang banyak memanfaatkan jalan ini; Harap mencantumkan nama kelompok tani; 1. Mohon untuk mengidentifikasi anggota kelompok penerima yang masuk dalam DTKS, sebagai upaya penghapusan kemiskinan ekstrem (Himbauan) 2. Alokasi pagu dan volume usulan menyesuaikan kapasitas fiskal daerah;	Pembangunan JUT paving jalan Ruang Jalan RT 04 RW 02 lingkungan Kelompok Tani Loh Jinawi dengan Volume 400m, jalan sekarang masih berupa makadam rusak parah dan sangat menghambat kegiatan dan mobilitas kelompok tani Loh Jinawi terutama saat awal penanaman dan panen padi, semoga dengan adanya paving jalan kedepannya kegiatan pertaniatn di kelompok tani Loh Jonawi lebih maksimal	Bendungan	Srabah	RT 004 Rw 002 Dusun Srabah Desa Srabah	DINAS PERTANIAN DAN PANGAN	2
5	Ekonomi kerakyatan dan jaring pengaman sosial	URUSAN PEMERINTAHAN BIDANG PERTANIAN	PROGRAM PENYEDIAAN DAN PENGEMBANGAN PRASARANA PERTANIAN	Pembangunan Prasarana Pertanian	Pembangunan, Rehabilitasi dan Pemeliharaan Jalan Usaha Tani	#MPP Pengadaan Japrod Perkebunan	Pengadan japrut volume 500 x 2, 5 m Jalan msih berupa tanah untuk mengangkut hasil perkebunan	Bendungan	Depok	RT 008 RW 003 DUSUN SOKO DESA DEPOK	DINAS PERTANIAN DAN PANGAN	3

No.	Prioritas Daerah	Bidang Urusan	Program	Kegiatan	Sub Kegiatan	Usulan	Permasalahan	Kecamatan	Desa	Alamat	Perangkat Daerah Penanggung jawab	No. Urut Usulan
6	Ekonomi kerakyatan dan jaring pengaman sosial	URUSAN PEMERINTAHAN BIDANG PERTANIAN	PROGRAM PENYEDIAAN DAN PENGEMBANGAN PRASARANA PERTANIAN	Pembangunan Prasarana Pertanian	Pembangunan, Rehabilitasi dan Pemeliharaan Jalan Usaha Tani	#MPP Pengadaan JUT	Pembangunan Jalan Usaha Tani (JUT) dengan volume 700m sangat dibutuhkan masyarakat/petani setempat. jalan tanah yang ketika musim hujan sangat sulit dilewati kendaraan bermotor sangat mempersulit kegiatan petani dalam mangangkut hasil pertanian dan pakan ternak,	Bendungan	Botoputih	RT.18 RW.07 Dusun Barupetak	DINAS PERTANIAN DAN PANGAN	4
7	Ekonomi kerakyatan dan jaring pengaman sosial	URUSAN PEMERINTAHAN BIDANG PERTANIAN	PROGRAM PENYEDIAAN DAN PENGEMBANGAN PRASARANA PERTANIAN	Pembangunan Prasarana Pertanian	Pembangunan, Rehabilitasi dan Pemeliharaan Jaringan Irigasi Usaha Tani	#MPP Pengadaan JITUT	Pengadaan JITUT di RT. 19/03 Dusun puthuk sangat dibutuhkan oleh warga petani, petani selama ini hanya mengandalkan tadah hujan untuk mengairi Sawah, sebenarnya ada aliran air dari kali kecil, dengan gotong royong dialirkan dengan saluran yang masih tanah, akan tetapi sering kali bocor/meresap ke tanah sehingga air tidak sampai lokasi pertanian. usulan Pengadaan 350X0,40X0,60 m.	Bendungan	Sengon	RT. 19/03 DUSUN PUTHUK DESA SENGON	DINAS PERTANIAN DAN PANGAN	5

No.	Prioritas Daerah	Bidang Urusan	Program	Kegiatan	Sub Kegiatan	Usulan	Permasalahan	Kecamatan	Desa	Alamat	Perangkat Daerah Penanggung jawab	No. Urut Usulan
8	Ekonomi kerakyatan dan jaring pengaman sosial	URUSAN PEMERINTAHAN BIDANG PERTANIAN	PROGRAM PENYEDIAAN DAN PENGEMBANGAN SARANA PERTANIAN	Penyediaan Benih/Bibit Ternak dan Hijauan Pakan Ternak yang Sumbernya dalam 1 (Satu) Daerah Kabupaten/Kota Lain	Pengadaan Benih/Bibit Ternak yang Sumbernya dari Daerah Kabupaten/Kota Lain	#MPP Bantuan Bibit Ternak (Kambing PE dan Kambing Lokal)	Pengadaan bibit ternak kambing PE dan lokal untuk kelompok ternak Enggal Babar Rt.08 Rw 04 Dsn.Masaran , Ds.Masaran; Kelompok Ternak Gasternal Rt 11 Rw 05 Dsn Jumok Ds.Masaran; dan Manunggal Tekat Rt.08 Rw.04 Dsn Masaran Desa Masaran; Volume Masing-Masing Kelompok 50 Ekor	Bendungan	Masaran	Rt.08 Rw.04 Desa Masaran; dan Rt 11 Rw 05 Desa Masaran	DINAS PETERNAKAN	6
9	Ekonomi kerakyatan dan jaring pengaman sosial	URUSAN PEMERINTAHAN BIDANG PERTANIAN	PROGRAM PENYEDIAAN DAN PENGEMBANGAN PRASARANA PERTANIAN	Pembangunan Prasarana Pertanian	Pembangunan, Rehabilitasi dan Pemeliharaan Jalan Usaha Tani	#MPP Pengadaan JUT	pembangunan rabat jalan usaha tani, memperlancar akses ke lahan sentra produksi pertanian untuk peningkatan hasil produksi pertanian. kondisi sekarang jalan tanah	Bendungan	Dompyong	RT. 30 Dusun Garon	DINAS PERTANIAN DAN PANGAN	7
10	Ekonomi kerakyatan dan jaring pengaman sosial	URUSAN PEMERINTAHAN BIDANG PERTANIAN	PROGRAM PENYEDIAAN DAN PENGEMBANGAN PRASARANA PERTANIAN	Pembangunan Prasarana Pertanian	Pembangunan, Rehabilitasi dan Pemeliharaan Jaringan Irigasi Usaha Tani	#MPP Pengadaan JITUT	Pengadaan Jitut RT 01-20 Dusun Pjok Desa Sumurup Dengan Volume 2,5 X 1000 m, Jalur Pertanian Yang ada Saat ini masih berupa tanah sehingga Para petani kesulitan menuju lahan pertanianya terlebih disaat mengakut hasil panen mereka mengeluarkan biaya sewa angkut panggul yang mahal	Bendungan	Sumurup	RT 01-20 Dusun Pule Desa Sumurup	DINAS PERTANIAN DAN PANGAN	8

No.	Prioritas Daerah	Bidang Urusan	Program	Kegiatan	Sub Kegiatan	Usulan	Permasalahan	Kecamatan	Desa	Alamat	Perangkat Daerah Penanggung jawab	No. Urut Usulan
11	Ekonomi kerakyatan dan jaring pengaman sosial	URUSAN PEMERINTAHAN BIDANG PERTANIAN	PROGRAM PENYEDIAAN DAN PENGEMBANGAN PRASARANA PERTANIAN	Pembangunan Prasarana Pertanian	Pembangunan, Rehabilitasi dan Pemeliharaan Jalan Usaha Tani	#MPP Pengadaan JUT	Pembangunan JUT Rt 11 Dusun Suren, kondisi jalan masih berupa tanah dengan panjang 600 meter. Apabila jalan ini terbangun akan memperlancar transportasi warga ke lahan pertanian sehingga dapat meningkatkan ekonomi warga.Jalan tersebut berada diwilayah Kelompok Tani "Margo Rukun".	Bendungan	Surenlor	Rt 11 Rw 04 Dusun Suren	DINAS PERTANIAN DAN PANGAN	9
12	Ekonomi kerakyatan dan jaring pengaman sosial	URUSAN PEMERINTAHAN BIDANG PERTANIAN	PROGRAM PENYEDIAAN DAN PENGEMBANGAN SARANA PERTANIAN	Penyediaan Benih/Bibit Ternak dan Hijauan Pakan Ternak yang Sumbernya dalam 1 (Satu) Daerah Kabupaten/Kota Lain	Pengadaan Benih/Bibit Ternak yang Sumbernya dari Daerah Kabupaten/Kota Lain	#MPP Bantuan Bibit Ternak (Kambing PE dan Kambing Lokal)	Pengadaan bibit kambing lokal sebanyak 100 ekor untuk menambah pendapatan anggota kelompok tani Gemilang	Bendungan	Depok	RT 029 Rw 11 DUSUN JOHO DESA DEPOK	DINAS PETERNAKAN	10
13	Ekonomi kerakyatan dan jaring pengaman sosial	URUSAN PEMERINTAHAN BIDANG PERTANIAN	PROGRAM PENYEDIAAN DAN PENGEMBANGAN PRASARANA PERTANIAN	Pembangunan Prasarana Pertanian	Pembangunan, Rehabilitasi dan Pemeliharaan Jaringan Irigasi Usaha Tani	#MPP Pengadaan JITUT	Pembangunan Jaringan Irigasi Usaha Tani kelompok Tani Rukun Tani RT 13 RW 03 Volume 200m , mengakibatkan air meluap ketika curah hujan tinggi dan mempengaruhi pendistribusian air yang mengaliri persawahan. semoga setelah adanya saluran irigasi ini lebih bisa meningkatkan jumlah produksi pertaniah kelompok Rukun Tani.	Bendungan	Srabah	RT 013 RW 003 Dusun Jeruk Desa Srabah	DINAS PERTANIAN DAN PANGAN	11

No.	Prioritas Daerah	Bidang Urusan	Program	Kegiatan	Sub Kegiatan	Usulan	Permasalahan	Kecamatan	Desa	Alamat	Perangkat Daerah Penanggung jawab	No. Urut Usulan
14	Ekonomi kerakyatan dan jaring pengaman sosial	URUSAN PEMERINTAHAN BIDANG PERTANIAN	PROGRAM PENYEDIAAN DAN PENGEMBANGAN PRASARANA PERTANIAN	Pembangunan Prasarana Pertanian	Pembangunan, Rehabilitasi dan Pemeliharaan Jalan Usaha Tani	#MPP Pengadaan JUT	Pembangunan Jalan Usaha Tani (JUT) dengan volume 650m sangat dibutuhkan masyarakat/petani setempat. jalan tanah yang ketika musim hujan sangat sulit dilewati kendaraan bermotor sangat mempersulit kegiatan petani dalam mangangkut hasil pertanian dan pakan ternak,	Bendungan	Botoputih	RT.23 RW.08 Dusun Krapyak	DINAS PERTANIAN DAN PANGAN	12
15	Ekonomi kerakyatan dan jaring pengaman sosial	URUSAN PEMERINTAHAN BIDANG PERTANIAN	PROGRAM PENYEDIAAN DAN PENGEMBANGAN SARANA PERTANIAN	Penyediaan Benih/Bibit Ternak dan Hijauan Pakan Ternak yang Sumbernya dalam 1 (Satu) Daerah Kabupaten/Kota Lain	Pengadaan Benih/Bibit Ternak yang Sumbernya dari Daerah Kabupaten/Kota Lain	#MPP Bantuan Bibit Ternak (Kambing PE dan Kambing Lokal)	Bantuan Bibit Kambing PE.Ketersediaannya pakan ternak yang melimpah bantuan bibit ternak kambing PE sangat cocok di wilayah Desa Surenlor, diharapkan dengan adanya bantuan ini dapat meningkatkan taraf hidup masyarakat. Sasaran semua Kelompok Tani/Ternak di Desa Surenlor.	Bendungan	Surenlor	Desa Surenlor	DINAS PETERNAKAN	13

No.	Prioritas Daerah	Bidang Urusan	Program	Kegiatan	Sub Kegiatan	Usulan	Permasalahan	Kecamatan	Desa	Alamat	Perangkat Daerah Penanggung jawab	No. Urut Usulan
16	Ekonomi kerakyatan dan jaring pengaman sosial	URUSAN PEMERINTAHAN BIDANG PERTANIAN	PROGRAM PENYEDIAAN DAN PENGEMBANGAN SARANA PERTANIAN	Penyediaan Benih/Bibit Ternak dan Hijauan Pakan Ternak yang Sumbernya dalam 1 (Satu) Daerah Kabupaten/Kota Lain	Pengadaan Benih/Bibit Ternak yang Sumbernya dari Daerah Kabupaten/Kota Lain	#MPP Bantuan Bibit Kambing lokal untuk masyarakat miskin (Peti Koin Bermantra - Keperantaraan Pasar)	pengadaan Bantuan bibit ternak Kambing bagi Masyarakat kurang mampu yang basis pekerjaannya merupakan petani, dan stok pakan hijauan yang melimpah, merupakan potensi yang bagus untuk meningkatkan taraf hidup masyarakat kurang mampu, sehingga diharapkan dapat mengurangi angka kemiskinan desa masaran, Volume 300 Ekor kambing Lokal	Bendungan	Masaran	Dusun Jumok, Dusun Masaran, Dusun Masaran Wetan	DINAS PETERNAKAN	14
17	Ekonomi kerakyatan dan jaring pengaman sosial	URUSAN PEMERINTAHAN BIDANG PERTANIAN	PROGRAM PENYEDIAAN DAN PENGEMBANGAN PRASARANA PERTANIAN	Pembangunan Prasarana Pertanian	Pembangunan, Rehabilitasi dan Pemeliharaan Jalan Usaha Tani	#MPP Pengadaan JUT	Pembangunan Rabat Jalan Usaha Tani Dusun Pakel dengan panjang 600 meter guna memperlancar mobilisasi hasil produksi pertanian. kondisi sekarang jalan tanah	Bendungan	Dompyong	Dusun Pakel	DINAS PERTANIAN DAN PANGAN	15
18	Ekonomi kerakyatan dan jaring pengaman sosial	URUSAN PEMERINTAHAN BIDANG PERTANIAN	PROGRAM PENYEDIAAN DAN PENGEMBANGAN SARANA PERTANIAN	Pengawasan Penggunaan Sarana Pertanian	Pengawasan Penggunaan Sarana Pendukung Pertanian Sesuai Dengan Komoditas, Teknologi dan Spesifik Lokasi	#MPP Pengembangan Tanaman Holtikultura (Durian)	Pengembangan tanaman holtikultura Benih durian sebanyah 2000 buah untuk meningkatkan kesejahteran kelompok tani tunggal roso	Bendungan	Depok	RT 027 RW 010 DUSU BANARAN DESA DEPOK	DINAS PERTANIAN DAN PANGAN	16

No.	Prioritas Daerah	Bidang Urusan	Program	Kegiatan	Sub Kegiatan	Usulan	Permasalahan	Kecamatan	Desa	Alamat	Perangkat Daerah Penanggung jawab	No. Urut Usulan
19	Ekonomi kerakyatan dan jaring pengaman sosial	URUSAN PEMERINTAHAN BIDANG PERTANIAN	PROGRAM PENYEDIAAN DAN PENGEMBANGAN SARANA PERTANIAN	Pengawasan Penggunaan Sarana Pertanian	Pengawasan Penggunaan Sarana Pendukung Pertanian Sesuai Dengan Komoditas, Teknologi dan Spesifik Lokasi	#MPP Pengembangan Tanaman Hortikultura (Manggis)	"Bantuan Pengadaan Tanaman Holtikultura Manggis Masih banyaknya pekarangan warga yang masih belum dimanfaatkan dengan baik, apabila ada bantuan berupa Tanaman Holtikultura Manggis diharapkan dapat meningkatkan ekonmi masyarakat. Sasaran Semua Kelompok Tani/Ternak di Desa Surenlor	Bendungan	Surenlor	Desa Surenlor	DINAS PERTANIAN DAN PANGAN	17
20	Ekonomi kerakyatan dan jaring pengaman sosial	URUSAN PEMERINTAHAN BIDANG PERTANIAN	PROGRAM PENYEDIAAN DAN PENGEMBANGAN PRASARANA PERTANIAN	Pembangunan Prasarana Pertanian	Pembangunan, Rehabilitasi dan Pemeliharaan Jalan Usaha Tani	#MPP Pengadaan JUT	Pengadaan JUT di RT. 02/01 Dusun Tawing Sepanjang Jalan Paving 300 m, kondisi jalan rusak, kalau hujan licin , merupakan akses penghubung warga Dusun Tawing dan Sekitarnya menuju Pertanian. Usulan Pangadaan JUT : 300 X 2,5 m.	Bendungan	Sengon	RT.02/01 DUSUN TAWING DESA SENGON	DINAS PERTANIAN DAN PANGAN	18
21	Ekonomi kerakyatan dan jaring pengaman sosial	URUSAN PEMERINTAHAN BIDANG PERTANIAN	PROGRAM PENYEDIAAN DAN PENGEMBANGAN SARANA PERTANIAN	Pengawasan Penggunaan Sarana Pertanian	Pengawasan Penggunaan Sarana Pendukung Pertanian Sesuai Dengan Komoditas, Teknologi dan Spesifik Lokasi	#MPP Pelatihan/ Sekolah Lapang / Bimtek (Pelatihan GAP Tanaman Padi, jagung, kedelai, ketela pohon, porang)	Minimnya SDM pada petani didesa kami yang hanya bisa menjual bahan mentah,perlu adanya pelatihan dan pemberian benih benih pertanian unggul (Padi,Jagung,Porang)	Bendungan	Botoputih	Dusun Jambe,Mangkujayan,Gangsan,Krapyak,Barupetak	DINAS PERTANIAN DAN PANGAN	19

No.	Prioritas Daerah	Bidang Urusan	Program	Kegiatan	Sub Kegiatan	Usulan	Permasalahan	Kecamatan	Desa	Alamat	Perangkat Daerah Penanggung jawab	No. Urut Usulan
22	Ekonomi kerakyatan dan jaring pengaman sosial	URUSAN PEMERINTAHAN BIDANG PERTANIAN	PROGRAM PENYEDIAAN DAN PENGEMBANGAN PRASARANA PERTANIAN	Pembangunan Prasarana Pertanian	Pembangunan, Rehabilitasi dan Pemeliharaan Jalan Usaha Tani	#MPP Pengadaan JUT	Pembangunan JUT Rt 01Dusun Jerukgulung, kondisi jalan masih berupa tanah dengan panjang 500 meter. Apabila jalan ini terbangun akan memperlancar transportasi warga ke lahan pertanian sehingga dapat meningkatkan ekonomi warga.Jalan tersebut berada diwilayah Kelompok Tani "TOTO TENTREM".	Bendungan	Surenlor	Rt 01 Rw 01 Dusun Jerukgulung	DINAS PERTANIAN DAN PANGAN	20
23	Ekonomi kerakyatan dan jaring pengaman sosial	URUSAN PEMERINTAHAN BIDANG PERTANIAN	PROGRAM PENGENDALIAN DAN PENANGGULANGAN BENCANA PERTANIAN	Pengendalian dan Penanggulangan Bencana Pertanian Kabupaten/Kota	Pengendalian Organisme Pengganggu Tumbuhan (OPT) Tanaman Pangan, Hortikultura, dan Perkebunan	#MPP Pelatihan /Sekolah Lapang / Bimtek (Pelatihan OPT Tanaman Pangan, Hortikultura dan Perkebunan)	bantuan bimbingan teknis/ pelatiahan tanaman pangan dan perkebunan, Volume 1 paket x 30 orang Belum pernah dilakukan Bimbingan teknis terhadap petani di desa Masaran mengenai perkembangan tanaman kebun seperti manggis,durian, cabai,jahe dan sebagainya, apabila pelatihan ini dilakukan maka akan tercapai Agrowisata desa masaran dengan baik, dan sangat berpotensi meningkatkan perekonomian masyarakat dan taraf hidup warga	Bendungan	Masaran	Rt 01 s/d Rt 16	DINAS PERTANIAN DAN PANGAN	21

No.	Prioritas Daerah	Bidang Urusan	Program	Kegiatan	Sub Kegiatan	Usulan	Permasalahan	Kecamatan	Desa	Alamat	Perangkat Daerah Penanggung jawab	No. Urut Usulan
24	Ekonomi kerakyatan dan jaring pengaman sosial	URUSAN PEMERINTAHAN BIDANG PERTANIAN	PROGRAM PENYEDIAAN DAN PENGEMBANGAN PRASARANA PERTANIAN	Pembangunan Prasarana Pertanian	Pembangunan, Rehabilitasi dan Pemeliharaan Jalan Usaha Tani	#MPP Pengadaan Japrod Perkebunan	Rehabilitasi Japrod Perkebunan lingkungan Kelompok Tani subur Makmur RT 02 RW 01 dengan Volume 200 m, karena rusaknya jalan yang menghambat petani sehingga perlunya rehabilitasi japrod agar meningkatkan produksi pertanian.	Bendungan	Srabah	Rt 002 RW 001 Dusun Srabah Desa Srabah	DINAS PERTANIAN DAN PANGAN	22
25	Ekonomi kerakyatan dan jaring pengaman sosial	URUSAN PEMERINTAHAN BIDANG PERTANIAN	PROGRAM PENYEDIAAN DAN PENGEMBANGAN PRASARANA PERTANIAN	Pembangunan Prasarana Pertanian	Pembangunan, Rehabilitasi dan Pemeliharaan Jalan Usaha Tani	#MPP Pengadaan JUT	Pembangunan JUT Rt 05 Dusun Jerukgulung, kondisi jalan masih berupa Makadam dengan panjang 600 meter. Apabila jalan ini terbangun akan memperlancar transportasi warga ke lahan pertanian sehingga dapat meningkatkan ekonomi warga.Jalan tersebut berada diwilayah Kelompok Tani "Toto Tentrem".	Bendungan	Surenlor	Rt 05 Rw 02 Dusun Jerukgulung	DINAS PERTANIAN DAN PANGAN	23
26	Ekonomi kerakyatan dan jaring pengaman sosial	URUSAN PEMERINTAHAN BIDANG PARIWISATA	PROGRAM PENGEMBANGAN SUMBER DAYA PARIWISATA DAN EKONOMI KREATIF	Pengembangan Kapasitas Pelaku Ekonomi Kreatif	Pelatihan, Bimtek dan Pendampingan Ekonomi Kreatif	#MPP Pelatihan pembuatan souvenir khas trenggalek (Bambu, Kulit, Kayu) Peti Koin Bermantra - Keperantaraan Pasar	Dengan banyaknya ketersediaan Bahan Baku Bambu yang ada di Desa Surenlor dan belum banyak dimanfaatkan oleh warga, Maka perlu adanya Pelatihan Pembuatan Souvenir untuk menigkatkan daya jual dan taraf ekonomi masyarkat. Sasaran pelatihan warga produktif dengan peserta 40 orang.	Bendungan	Surenlor	Desa Surenlor	DINAS PARIWISATA DAN KEBUDAYAAN	24

No.	Prioritas Daerah	Bidang Urusan	Program	Kegiatan	Sub Kegiatan	Usulan	Permasalahan	Kecamatan	Desa	Alamat	Perangkat Daerah Penanggung jawab	No. Urut Usulan
27	Ekonomi kerakyatan dan jaring pengaman sosial	URUSAN PEMERINTAHAN BIDANG PERTANIAN	PROGRAM PENYEDIAAN DAN PENGEMBANGAN SARANA PERTANIAN	Pengawasan Penggunaan Sarana Pertanian	Pengawasan Penggunaan Sarana Pendukung Pertanian Sesuai Dengan Komoditas, Teknologi dan Spesifik Lokasi	#MPP Pengembangan Tanaman Perkebunan Tahunan (Cengkeh)	Adanya virus yang mematikan seluruh tanaman cengkeh 4 th yang lalu mengahabiskan semua tanaman cengkeh masyarakat di desa kami,sehingga perlu adanya penanaman bibit cengkeh unggul,untuk penanaman kembali,	Bendungan	Botoputih	desa botoputih	DINAS PERTANIAN DAN PANGAN	25
28	Ekonomi kerakyatan dan jaring pengaman sosial	URUSAN PEMERINTAHAN BIDANG KELAUTAN DAN PERIKANAN	PROGRAM PENGELOLAAN PERIKANAN BUDIDAYA	Pengelolaan Pembudidayaan Ikan	Penjaminan Ketersediaan Sarana Pembudidayaan Ikan dalam 1 (satu) Daerah Kabupaten/Kota	#MPP Bantuan kolam, benih, pakan untuk Budidaya Ikan Gurami	Desa Sumurup Merupakan kawasan minapolitan , sejumlah 40 Petani ikan saat ini masih kesulitan dalam pengadaan bibit,pakan dan kolam ikan saat ini banyak yang rusak apabila tidak segera mendapat bantuan dikawatirkan akan terjadi gagal panen.	Bendungan	Sumurup	RT 11 Dusun Winong Desa Sumurup	DINAS PERIKANAN	26
Bidang Pemerintahan dan Pembangunan Manusia												
1	Ekonomi kerakyatan dan jaring pengaman sosial	URUSAN PEMERINTAHAN BIDANG PENDIDIKAN	PROGRAM PENGELOLAAN PENDIDIKAN	Pengelolaan Pendidikan Anak Usia Dini (PAUD)	Pembangunan Gedung/Ruang Kelas/Ruang Guru PAUD	#MPP Pembangunan Gedung/Ruang Kelas dan Ruang Guru PAUD **Keterangan:** Pembangunan gedung PAUD di Desa Masaran sangat dibutuhkan untuk dalam upaya peningkatan mutu pendidikan sejak dini; Usulan diterima (untuk Lembaga SPS Al Mubtadiin), dengan pertimbangan ketersedianya lahan dan jumlah Peserta Didik. Bantuan berupa Hibah Uang/Swakelola.; Usulan diterima untuk satu lembaga dan dipersiapkan untuk kelengkapan persyaratan penerimaan hibah;	pembangunan Gedung ruang kelas Paud Al Mubtadiin dan Tunas Harapan Desa Masaran, masing2 masing 2 ruang kelas Kondisi ruang kelas rusak dan mengganggu kenyamanan KBM siswa kedua PAUD tersebut.	Bendungan	Masaran	Rt 09 rw 04 dan Rt 03 Rw 01	DINAS PENDIDIKAN, PEMUDA DAN OLAHRAGA	1
2	Ekonomi kerakyatan dan jaring pengaman sosial	URUSAN PEMERINTAHAN BIDANG PENDIDIKAN	PROGRAM PENGELOLAAN PENDIDIKAN	Pengelolaan Pendidikan Sekolah Dasar	Rehabilitasi Sedang/Berat Ruang Kelas	#MPP Rehabilitasi Sedang/Berat Ruang Kelas SD **Keterangan:** Rehabilitasi Ruang Kelas dan Ruang Guru yang sudah rusak berat sangat dibutuhkan selain juga peningkatan dari segi keamanan untuk aset sekolahan; Dapat Diakomodir asalkan dapat memenuhi RC yang dipersyaratkan; Usulan diterima dan diteruskan ketahap selanjutnya;	Rehabilitasi dan Renovasi Ruang Kelas SDN 4 Dompyong untuk kenyamanan dan kelancaran proses belajar mengajar karena kondisi bangunan sudah lapuk dan tembok rawan	Bendungan	Dompyong	RT. 014 RW. 004 Dusun Tumpakaren	DINAS PENDIDIKAN, PEMUDA DAN OLAHRAGA	2

No.	Prioritas Daerah	Bidang Urusan	Program	Kegiatan	Sub Kegiatan	Usulan	Permasalahan	Kecamatan	Desa	Alamat	Perangkat Daerah Penanggung jawab	No. Urut Usulan
3	Ekonomi kerakyatan dan jaring pengaman sosial	URUSAN PEMERINTAHAN BIDANG PENDIDIKAN	PROGRAM PENGELOLAAN PENDIDIKAN	Pengelolaan Pendidikan Anak Usia Dini (PAUD)	Rehabilitasi Sedang/Berat Gedung/Ruang Kelas/Ruang Guru PAUD	#MPP Rehabilitasi Sedang/Berat Gedung/Ruang Kelas dan Ruang Guru PAUD	Rehabilitasi Gedung ruang kelas PAUD TK DW 1 Sengon lokasi RT.21/03 Dusun Puthuk, kondisi ruang kelas atap dan plapon banyak yang rusak , Kalau hujan bocor	Bendungan	Sengon	RT.21/03 DUSUN PUTHUK DESA SENGON	DINAS PENDIDIKAN, PEMUDA DAN OLAHRAGA	3
4	Ekonomi kerakyatan dan jaring pengaman sosial	URUSAN PEMERINTAHAN BIDANG PENDIDIKAN	PROGRAM PENGELOLAAN PENDIDIKAN	Pengelolaan Pendidikan Sekolah Dasar	Rehabilitasi Sedang/Berat Ruang Kelas	#MPP Rehabilitasi Sedang/Berat Ruang Kelas SD	Rehabilitasi Ruang kelas SDN 1 Srabah RT 02 RW 01 Dsn Srabah Ds Srabah dengan Volume 4 m x6 m, kondisi kelas yang rusak berat akibat terlalu lama bangunan beresiko runtuhnya bangunan bisa sewaktu-waktu, harapannya dengan adanya bangunan baru ini bisa memberikan kenyamanan saat pembelajaran berlangsung dan meningkatkan kualitas saat proses belajar mengajar.	Bendungan	Srabah	RT 2 RW 01 Dsn Srabah Ds Srabah	DINAS PENDIDIKAN, PEMUDA DAN OLAHRAGA	4
5	Ekonomi kerakyatan dan jaring pengaman sosial	URUSAN PEMERINTAHAN BIDANG PENDIDIKAN	PROGRAM PENGELOLAAN PENDIDIKAN	Pengelolaan Pendidikan Sekolah Dasar	Pembangunan Sarana, Prasarana dan Utilitas Sekolah	#MPP Pembangunan Sarana, Prasarana dan Utilitas SD (Paving Halaman, MCK/ Toilet, Pagar Sekolah, TPB, Tempat Pakir dan Mushola)	Pembangunan TPB SD N 3 Surenlor, Keadaan TPB sekarang masih tanah dan rawan longsor sehingga mengancam bangunan Sekolah. Volume Panjang 30 Meter Tinggi 5 Meter	Bendungan	Surenlor	Rt 09 Rw 04 Dusun Suren	DINAS PENDIDIKAN, PEMUDA DAN OLAHRAGA	5

No.	Prioritas Daerah	Bidang Urusan	Program	Kegiatan	Sub Kegiatan	Usulan	Permasalahan	Kecamatan	Desa	Alamat	Perangkat Daerah Penanggung jawab	No. Urut Usulan
6	Ekonomi kerakyatan dan jaring pengaman sosial	URUSAN PEMERINTAHAN BIDANG KESEHATAN	PROGRAM PEMENUHAN UPAYA KESEHATAN PERORANGAN DAN UPAYA KESEHATAN MASYARAKAT	Penyediaan Fasilitas Pelayanan Kesehatan untuk UKM dan UKP Kewenangan Daerah Kabupaten/Kota	Pengadaan Alat Kesehatan/Alat Penunjang Medik Fasilitas Pelayanan Kesehatan	#MPP Pengadaan Alat Kesehatan/Alat Penunjang Medik Fasilitas Pelayanan Kesehatan	Pengadaan alat kesehatan POLINDES Desa Depok, Dopler sebanyak 1 Unit, Timbangan Bayi sebanyak 1 Unit, SDIDTK KIT sebanyak 1 unit Dan Untuk PUSTU almari kaca 1 Unit, Dipan 1 unit Karena rusak/belum memiliki perlengkapan tersebut Untuk menunjang fasilitas pelayanan kesehatan yang lebih baik.	Bendungan	Depok	RT 012 RW 005 DUSUN KEBONAGUNG DESA DEPOK	DINAS KESEHATAN, PENGENDALIAN PENDUDUK DAN KELUARGA BERENCANA	6
7	Ekonomi kerakyatan dan jaring pengaman sosial	URUSAN PEMERINTAHAN BIDANG PENDIDIKAN	PROGRAM PENGELOLAAN PENDIDIKAN	Pengelolaan Pendidikan Sekolah Dasar	Pembangunan Sarana, Prasarana dan Utilitas Sekolah	#MPP Pembangunan Sarana, Prasarana dan Utilitas SD (Paving Halaman, MCK/ Toilet, Pagar Sekolah, TPB, Tempat Pakir dan Mushola)	pembangunan Toilet Sekolah dengan volume 2,5x6m.karena kondisi toilet sekolah saat ini rusak berat dan harus numpang ditoilet rumah warga terdekat.	Bendungan	Botoputih	SDN 2 Botoputih (RT.19 RW.07 Dusun Krapyak)	DINAS PENDIDIKAN, PEMUDA DAN OLAHRAGA	7
8	Ekonomi kerakyatan dan jaring pengaman sosial	URUSAN PEMERINTAHAN BIDANG PENDIDIKAN	PROGRAM PENGELOLAAN PENDIDIKAN	Pengelolaan Pendidikan Sekolah Dasar	Pembangunan Sarana, Prasarana dan Utilitas Sekolah	#MPP Pembangunan Sarana, Prasarana dan Utilitas SD (Paving Halaman, MCK/ Toilet, Pagar Sekolah, TPB, Tempat Pakir dan Mushola)	Peromohonan Tembok Penahan Bangunan dengan volume P 15 meter x, tinggi 5 meter, Bangunan gedung SD sumurup 1 saat ini kondisnya membahayakan bagi para peserta didik dikarenakan Tembok penahan bangunan beserta pagar di halaman sd Roboh sehingga ketika anak bermain di halaman rawan terperosok, serta bangunan kelas akan roboh apabila tidak segera dibenahi.	Bendungan	Sumurup	SDN 1 Sumurup	DINAS PENDIDIKAN, PEMUDA DAN OLAHRAGA	8

No.	Prioritas Daerah	Bidang Urusan	Program	Kegiatan	Sub Kegiatan	Usulan	Permasalahan	Kecamatan	Desa	Alamat	Perangkat Daerah Penanggung jawab	No. Urut Usulan
9	Ekonomi kerakyatan dan jaring pengaman sosial	URUSAN PEMERINTAHAN BIDANG PENDIDIKAN	PROGRAM PENGELOLAAN PENDIDIKAN	Pengelolaan Pendidikan Sekolah Dasar	Penambahan Ruang Kelas Baru	#MPP Penambahan Ruang Kelas Baru SD	pembangunan 1 ruang kelas baru SDN 2 Dompyong untuk kenyamanan proses belajar mengajar karena satu kelas masih menumpang pada kelas yang lain sehingga pembelajaran terhadap siswa tidak maksimal	Bendungan	Dompyong	RT. 022 RW. 006 Dusun pakel	DINAS PENDIDIKAN, PEMUDA DAN OLAHRAGA	9
10	Peningkatan kualitas pelayanan publik berbasis digital berorientasi kepuasan masyarakat	URUSAN PEMERINTAHAN BIDANG PEMBERDAYAAN MASYARAKAT DAN DESA	PROGRAM ADMINISTRASI PEMERINTAHAN DESA	Pembinaan dan Pengawasan Penyelenggaraan Administrasi Pemerintahan Desa	Pembinaan Peningkatan Kapasitas Aparatur Pemerintah Desa	#MPP Bimbingan Teknis/Pembekalan/ Peningkatan Kapasitas Aparatur Pemerintah Desa dalam Penyelenggaraan Administrasi Pemerintahan Desa	Peningkatan Kapasitas bagi Sekdes, PK Desa, TPK Desa dan Kaur Perencanaan dalam penyusunan dokumen perencanaan, pengelolaan keuangan dan laporan pertanggungjawaban.	Bendungan	Dompyong	Pemerintah Desa Dompyong	DINAS PEMBERDAYAAN MASYARAKAT DAN DESA	10
11	Ekonomi kerakyatan dan jaring pengaman sosial	URUSAN PEMERINTAHAN BIDANG PENDIDIKAN	PROGRAM PENGELOLAAN PENDIDIKAN	Pengelolaan Pendidikan Sekolah Dasar	Pengadaan Mebel Sekolah	#MPP Pengadaan Mebel Sekolah meliputi Meja/Kursi Siswa dan Guru	Pengadaan Meja murid sebanyak 40 unit, kursi murid sebanyak 40 unit, meja guru sebanyak 11 unit, kursi guru sebanyak 11 unit karena kursi yang ada rusak dan masih kurang.	Bendungan	Depok	RT 012 RW 005 DUSUN KEBONAGUNG DESA DEPOK	DINAS PENDIDIKAN, PEMUDA DAN OLAHRAGA	14
12	Ekonomi kerakyatan dan jaring pengaman sosial	URUSAN PEMERINTAHAN BIDANG PENDIDIKAN	PROGRAM PENGELOLAAN PENDIDIKAN	Pengelolaan Pendidikan Sekolah Dasar	Pembangunan Sarana, Prasarana dan Utilitas Sekolah	#MPP Pembangunan Sarana, Prasarana dan Utilitas SD (Paving Halaman, MCK/ Toilet, Pagar Sekolah, TPB, Tempat Pakir dan Mushola)	Pembangunan pagar sekolah SDN 2 Depok kecamatan Bendungan volume 30 M untuk Pangaman siswa karena bawah gedung curam	Bendungan	Depok	RT 029 RW 011 DUSUN JOHO DESA DEPOK	DINAS PENDIDIKAN, PEMUDA DAN OLAHRAGA	16

No.	Prioritas Daerah	Bidang Urusan	Program	Kegiatan	Sub Kegiatan	Usulan	Permasalahan	Kecamatan	Desa	Alamat	Perangkat Daerah Penanggung jawab	No. Urut Usulan
13	Peningkatan kualitas pelayanan publik berbasis digital berorientasi kepuasan masyarakat	URUSAN PEMERINTAHAN BIDANG PEMBERDAYAAN MASYARAKAT DAN DESA	PROGRAM ADMINISTRASI PEMERINTAHAN DESA	Pembinaan dan Pengawasan Penyelenggaraan Administrasi Pemerintahan Desa	Pembinaan Peningkatan Kapasitas Aparatur Pemerintah Desa	#MPP Bimbingan Teknis/Pembekalan/ Peningkatan Kapasitas Aparatur Pemerintah Desa dalam Penyelenggaraan Administrasi Pemerintahan Desa	Pembinaan dalam Penyelengagaraan Administarsi Desa Ds Srabah dengan volume peserta 11 orang. Kurangnya kesadaraan dan keterampilan terkait tertib adminitrasi mengakibatkan beberapa adminitasi pemerintah desa belum tercaver semuanya.Harapannya dengan pelatihan ini bisa meningkatkan kualitas dan keaktifan dalam tertib administrasi	Bendungan	Srabah	RT 02 RW 01 Dsn Srabah Ds Srabah	DINAS PEMBERDAYAAN MASYARAKAT DAN DESA	18
14	Ekonomi kerakyatan dan jaring pengaman sosial	URUSAN PEMERINTAHAN BIDANG PENDIDIKAN	PROGRAM PENGELOLAAN PENDIDIKAN	Pengelolaan Pendidikan Anak Usia Dini (PAUD)	Pembangunan Sarana, Prasarana dan Utilitas PAUD	#MPP Pembangunan Sarana, Prasarana dan Utilitas PAUD	Rehabilitasi Gedung dan Tempat Bermain TK "DHARMA WANITA", Saat ini dalam Kondisi Atap dan Rangka Rusak, sehingga apabila digunakan kegiatan belajar mengajar dan bermain anak-anak sangat mengkhawatirkan.	Bendungan	Surenlor	RT 14 Dusun Tawing Desa Surenlor	DINAS PENDIDIKAN, PEMUDA DAN OLAHRAGA	19
15	Ekonomi kerakyatan dan jaring pengaman sosial	URUSAN PEMERINTAHAN BIDANG PENDIDIKAN	PROGRAM PENGELOLAAN PENDIDIKAN	Pengelolaan Pendidikan Anak Usia Dini (PAUD)	Pembangunan Sarana, Prasarana dan Utilitas PAUD	#MPP Pembangunan Sarana, Prasarana dan Utilitas PAUD	Pembangunan TPJ Paud Thoriqul Muttaqin dengan volume 13mx2,5m karena saat ini TPJ masih berupa tanah sehingga apabila musim penghujan sangat rawan longsor.	Bendungan	Surenlor	Rt 16 Rw 06 Dusun Tawing	DINAS PENDIDIKAN, PEMUDA DAN OLAHRAGA	20

No.	Prioritas Daerah	Bidang Urusan	Program	Kegiatan	Sub Kegiatan	Usulan	Permasalahan	Kecamatan	Desa	Alamat	Perangkat Daerah Penanggung jawab	No. Urut Usulan
16	Peningkatan kualitas pelayanan publik berbasis digital berorientasi kepuasan masyarakat	URUSAN PEMERINTAHAN BIDANG PEMBERDAYAAN MASYARAKAT DAN DESA	PROGRAM ADMINISTRASI PEMERINTAHAN DESA	Pembinaan dan Pengawasan Penyelenggaraan Administrasi Pemerintahan Desa	Pembinaan dan Pemberdayaan BUM Desa dan Lembaga Kerja sama antar Desa	#MPP Pembinaan dan Pemberdayaan BUM Desa dan Lembaga Kerja sama antar Desa	Pembinaan dan Pemberdayaan BUMDesa Sengon untuk memaksimalkan pengelolaan Administrasi dan Manajemen BUMDesa yang Profesional, Transparan dan Akuntabel	Bendungan	Sengon	RT.21/03 DUSUN PUTHUK DESA SENGON	DINAS PEMBERDAYAAN MASYARAKAT DAN DESA	21
17	Peningkatan kualitas pelayanan publik berbasis digital berorientasi kepuasan masyarakat	URUSAN PEMERINTAHAN BIDANG KOMUNIKASI DAN INFORMATIKA	PROGRAM PENGELOLAAN INFORMASI DAN KOMUNIKASI PUBLIK	Pengelolaan Informasi dan Komunikasi Publik Pemerintah Daerah Kabupaten/Kota	Kemitraan dengan Pemangku Kepentingan	#MPP Bimtek Foto dan video pendek masyarakat desa, Sosialisasi Bijak Bermedia Sosial	usulan sosialisasi dan bimtek tentang bermedia sosial yang bijak untuk masyarakat desa botoputih khususnya untuk pemuda,karena masih kurangnya pemahaman tentang UU ITE,dan bermidia sosial yang bijak.dengan jumlah peserta 50 org.	Bendungan	Botoputih	Desa Botoputih	DINAS KOMUNIKASI DAN INFORMATIKA	22
18	Ekonomi kerakyatan dan jaring pengaman sosial	URUSAN PEMERINTAHAN BIDANG PEMBERDAYAAN MASYARAKAT DAN DESA	PROGRAM PEMBERDAYAAN LEMBAGA KEMASYARAKATAN, LEMBAGA ADAT DAN MASYARAKAT HUKUM ADAT	Pemberdayaan Lembaga Kemasyarakatan yang Bergerak di Bidang Pemberdayaan Desa dan Lembaga Adat Tingkat Daerah Kabupaten/Kota serta Pemberdayaan Masyarakat Hukum Adat yang Masyarakat Pelakunya Hukum Adat yang Sama dalam Daerah Kabupaten/ Kota	Peningkatan Kapasitas Kelembagaan Lembaga Kemasyarakatan Desa/Kelurahan (RT, RW, PKK, Posyandu, LPM, dan Karang Taruna), Lembaga Adat Desa/Kelurahan dan Masyarakat Hukum Adat	#MPP Bimbingan Teknis Manajemen/Pengelolaan Kelembagaan Lembaga Kemasyarakatan Desa/Kelurahan (RT, RW, PKK, Posyandu, LPM, dan Karang Taruna) dan Lembaga Adat Desa/Kelurahan	Pelatihan dan Bimbingan Karang Taruna Desa Srabah dengan Volume peserta 25 org. Pentingnya Kolaborasi dan kemampuan dalam berinovasi untuk kemajuan karang taruna desa.Harapannya karang taruna desa mampu memberikan efek positif kepada remaja terutama sebagai penerus bangsa dengan kegiatan yang positif.	Bendungan	Srabah	RT 02 RW 01 Dsn Srabah Ds Srabah	DINAS PEMBERDAYAAN MASYARAKAT DAN DESA	23

No.	Prioritas Daerah	Bidang Urusan	Program	Kegiatan	Sub Kegiatan	Usulan	Permasalahan	Kecamatan	Desa	Alamat	Perangkat Daerah Penanggung jawab	No. Urut Usulan
19	Peningkatan kualitas pelayanan publik berbasis digital berorientasi kepuasan masyarakat	URUSAN PEMERINTAHAN BIDANG KOMUNIKASI DAN INFORMATIKA	PROGRAM PENGELOLAAN INFORMASI DAN KOMUNIKASI PUBLIK	Pengelolaan Informasi dan Komunikasi Publik Pemerintah Daerah Kabupaten/Kota	Kemitraan dengan Pemangku Kepentingan	#MPP Bimtek Foto dan video pendek masyarakat desa, Sosialisasi Bijak Bermedia Sosial	Bimtek dan Sosialisasi Kepada masyarakat Desa Sengon untuk bijak dalam bermedsos baik Foto maupun Video	Bendungan	Sengon	RT.21/03 DUSUN PUTHUK DESA SENGON	DINAS KOMUNIKASI DAN INFORMATIKA	25
20	Ekonomi kerakyatan dan jaring pengaman sosial	URUSAN PEMERINTAHAN BIDANG KEBUDAYAAN	PROGRAM PENGEMBANGAN KESENIAN TRADISIONAL	Pembinaan Kesenian yang Masyarakat Pelakunya dalam Daerah Kabupaten/Kota	Peningkatan Pendidikan dan Pelatihan Sumber Daya Manusia Kesenian Tradisonal	#MPP Peningkatan Kapasitas SDM Seni Budaya	Pembinaan dan Pelatihan Kelompok Seni Ds Srabah dengan Volume peserta 40 org. Pelestarian Budaya merupakan aset yang berharga dalam desa, hilangnya kemampuan dalam melestarikan ini kadang mengakibatkan vakumnya seni dalam desa sehingga perlu pembinaan dan pelatihan agar seni budaya yang ada di desa dapat berkembang dan	Bendungan	Srabah	RT 02 RW 01 Dsn Srabah Ds Srabah	DINAS PARIWISATA DAN KEBUDAYAAN	26
Musrena Keren												
1	Infrastruktur Berwawasan Lingkungan Disertai Aksi Mitigasi Dan Adaptasi Perubahan Iklim	URUSAN PEMERINTAHAN BIDANG PEKERJAAN UMUM DAN PENATAAN RUANG	PROGRAM PENYELENGGARAAN JALAN	Penyelenggaraan Jalan Kabupaten/Kota	Pemeliharaan Berkala Jalan	#MPP Jalan dengan Kondisi Rusak Ringan **Keterangan:** Peningkatan Jalan Hotmix Ruas Jalan Depok-Bendungan sangat dibutuhkan karena merupakan akses vital desa depok menuju pusat pemerintahan kecamatan yang saat ini kondisinya rusak dan berlubang; Jalan ini merupakan akses menuju ke Kecamatan Bendungan, lingkar Wilis, jalan potensi wisata alami, juga jalan arah ke Tulungagung (USULAN MUSRENA KEREN). Peningkatan Jalan Hotmix Ruas Jalan Depok-Bendungan sangat dibutuhkan karena merupakan akses vital desa depok menuju pusat pemerintahan kecamatan yang saat ini kondisinya rusak dan berlubang.; usulan diteruskan untuk diproses ketahap selanjutnya, namun harus segera melengkapi data pendukung;	Pengaspalan hotmix ruas Depok-Bendungan KM 1 volume 2500X 4 M Kondisi Rusak Berat,Akses menuju ke Kecamatan Bendungan, lingkar Wilis, jalan potensi wisata alami, juga jalan arah ke Tulungagung (USULAN MUSRENA KEREN)	Bendungan	Depok	RT 024 RW 009 DUSUN BANARAN DESA DEPOK	DINAS PEKERJAAN UMUM DAN PENATAAN RUANG	1

No.	Prioritas Daerah	Bidang Urusan	Program	Kegiatan	Sub Kegiatan	Usulan	Permasalahan	Kecamatan	Desa	Alamat	Perangkat Daerah Penanggung jawab	No. Urut Usulan
2	Infrastruktur Berwawasan Lingkungan Disertai Aksi Mitigasi Dan Adaptasi Perubahan Iklim	URUSAN PEMERINTAHAN BIDANG PEKERJAAN UMUM DAN PENATAAN RUANG	PROGRAM PENYELENGGARAAN JALAN	Penyelenggaraan Jalan Kabupaten/Kota	Rekonstruksi Jalan	#MPP Jalan dengan Kondisi Rusak Berat / Peningkatan Jalan **Keterangan:** Peningkatan Ruas Jalan Bendungan-Botoputih sangat dibutuhkan mengingat kondisi jalan yang sudah rusak; Peningkatan Ruas Jalan Bendungan-Botoputih sangat dibutuhkan mengingat kondisi jalan yang sudah rusak, dan ruas jalan inidigunakan sebagai jalur utama menuju ke pusat pendidikan (SD dan SMP), Pusat Perekonomian (pengangkut hasil pertanian dan peternakan warga (Usulan MUSRENA KEREN)); usulan diteruskan untuk diproses ketahap selanjutnya, namun harus segera melengkapi data pendukung;	usulan jalan aspal AC Ruas jalan Bendungan-Botoputih KM.7 dengan volume 2000m kondisi jalan saat ini rusak berat dan digunakan sebagai jalur utama menuju ke SD,SMP,pengangkut hasil pertanian dan peternakan warga (Usulan MUSRENA KEREN)	Bendungan	Botoputih	RT.01-03 Dusun jambe	DINAS PEKERJAAN UMUM DAN PENATAAN RUANG	2
3	Ekonomi kerakyatan dan jaring pengaman sosial	URUSAN PEMERINTAHAN BIDANG PENDIDIKAN	PROGRAM PENGELOLAAN PENDIDIKAN	Pengelolaan Pendidikan Anak Usia Dini (PAUD)	Pembangunan Gedung/Ruang Kelas/Ruang Guru PAUD	#MPP Pembangunan Gedung/Ruang Kelas dan Ruang Guru PAUD	Usulan Musrena Keren Pembangunan gedung untuk ruang kelas MELATI WANGI I dengan volume 6x18 sangat diperlukan untuk menunjang kegiatan belajar mengajar,karena saat ini bangunannya masih belum permanen yang terbuat dari kayu hasil swadaya masyrakat.	Bendungan	Botoputih	RT.03 RW.01 Dusun Jambe	DINAS PENDIDIKAN, PEMUDA DAN OLAHRAGA	3
4	Infrastruktur berwawasan lingkungan disertai aksi mitigasi dan adaptasi perubahan iklim	URUSAN PEMERINTAHAN BIDANG PEKERJAAN UMUM DAN PENATAAN RUANG	PROGRAM PENGELOLAAN DAN PENGEMBANGAN SISTEM AIR LIMBAH	Pengelolaan dan Pengembangan Sistem Air Limbah Domestik dalam Daerah Kabupaten/Kota	Pembangunan/ Penyediaan Sub Sistem Pengolahan Setempat	#MPP Pembangunan MCK	Desa Surenlor merupakan Desa ODF tetapi masih banyak warga yang belum mempunyai jamban/MCK permanen. Volume 50 MCK Individu.(USULAN MUSRENA KEREN)	Bendungan	Surenlor	Desa Surenlor	DINAS PEKERJAAN UMUM DAN PENATAAN RUANG	4

No.	Prioritas Daerah	Bidang Urusan	Program	Kegiatan	Sub Kegiatan	Usulan	Permasalahan	Kecamatan	Desa	Alamat	Perangkat Daerah Penanggung jawab	No. Urut Usulan
5	Ekonomi kerakyatan dan jaring pengaman sosial	URUSAN PEMERINTAHAN BIDANG PEMBERDAYAAN MASYARAKAT DAN DESA	PROGRAM PEMBERDAYAAN LEMBAGA KEMASYARAKATAN, LEMBAGA ADAT DAN MASYARAKAT HUKUM ADAT	Pemberdayaan Lembaga Kemasyarakatan yang Bergerak di Bidang Pemberdayaan Desa dan Lembaga Adat dan Masyarakat Hukum Adat Tingkat Daerah Kabupaten/Kota serta Pemberdayaan Masyarakat Hukum Adat yang Masyarakat Pelakunya Hukum Adat yang Sama dalam Daerah	Peningkatan Kesadaran Keluarga dalam Peningkatkan Pendidikan dan Ketrampilan untuk mewujutkan Sumber Daya Manusia yang Berkwalitas dan berdaya saing	#MPP Pelatihan Keterampilan Inklusi (Musrena Keren)	Pelatihan Ketrerampilan menjahit untuk usia kerja guna peningkatan ekonomi keluarga	Bendungan	Dompyong	Desa Dompyong	DINAS PEMBERDAYAAN MASYARAKAT DAN DESA	5
6	Ekonomi kerakyatan dan jaring pengaman sosial	URUSAN PEMERINTAHAN BIDANG PEMBERDAYAAN MASYARAKAT DAN DESA	PROGRAM PEMBERDAYAAN LEMBAGA KEMASYARAKATAN, LEMBAGA ADAT DAN MASYARAKAT HUKUM ADAT	Pemberdayaan Lembaga Kemasyarakatan yang Bergerak di Bidang Pemberdayaan Desa dan Lembaga Adat dan Masyarakat Hukum Adat Tingkat Daerah Kabupaten/Kota serta Pemberdayaan Masyarakat Hukum Adat yang Masyarakat Pelakunya Hukum Adat yang Sama dalam Daerah	Peningkatan Kesadaran Keluarga dalam Peningkatkan Pendidikan dan Ketrampilan untuk mewujutkan Sumber Daya Manusia yang Berkwalitas dan berdaya saing	#MPP Pelatihan Peningkatan Kapasitas Kader PKK Desa/Kelurahan (Musrena Keren)	Pelatihan PKK Desa Srabah dengan jumlah peserta 25 orang, kurangnya kemampuan dalam memahami tugas dan fungsi pokja, sehingga mengakibatkan kurang maksimal dalam pelaksanaannya. Harapannya dengan peningkatan kualitas PKK desa srabah dapat memberikan efek positif dalam pemerintahan dan juga berperan sebagai Perempuan dalam masyarakat . (Usulan Musrena Keren)	Bendungan	Srabah	RT 02 RW 01 Dsn Srabah Ds Srabah	DINAS PEMBERDAYAAN MASYARAKAT DAN DESA	6

No.	Prioritas Daerah	Bidang Urusan	Program	Kegiatan	Sub Kegiatan	Usulan	Permasalahan	Kecamatan	Desa	Alamat	Perangkat Daerah Penanggung jawab	No. Urut Usulan
7	Infrastruktur berwawasan lingkungan disertai aksi mitigasi dan adaptasi perubahan iklim	URUSAN PEMERINTAHAN BIDANG PEKERJAAN UMUM DAN PENATAAN RUANG	PROGRAM PENGELOLAAN DAN PENGEMBANGAN SISTEM AIR LIMBAH	Pengelolaan dan Pengembangan Sistem Air Limbah Domestik dalam Daerah Kabupaten/Kota	Pembangunan/ Penyediaan Sub Sistem Pengolahan Setempat	#MPP Pembangunan MCK	Pembangunan MCK Komunal atau Individual sebagai sarana kebersihan di Desa Masaran secara menyeluiruh, karenan masih ada warga yang buang hajat di sungai, atau wc lubang tanah(non permanen) sehingga dapat mencemari sungai dan Lingkungan sekitar. Volume 50 Unit (USULAN MUSRENA KEREN)	Bendungan	Masaran	Rt 01 s/d Rt 16	DINAS PEKERJAAN UMUM DAN PENATAAN RUANG	7
8	Ekonomi kerakyatan dan jaring pengaman sosial	URUSAN PEMERINTAHAN BIDANG PEMBERDAYAAN MASYARAKAT DAN DESA	PROGRAM PEMBERDAYAAN LEMBAGA KEMASYARAKATAN, LEMBAGA ADAT DAN MASYARAKAT HUKUM ADAT	Pemberdayaan Lembaga Kemasyarakatan yang Bergerak di Bidang Pemberdayaan Desa dan Lembaga Adat dan Masyarakat Hukum Adat Tingkat Daerah Kabupaten/Kota serta Pemberdayaan Masyarakat Hukum Adat yang Masyarakat Pelakunya Hukum Adat yang Sama dalam Daerah	Peningkatan Kesadaran Keluarga dalam Peningkatkan Pendidikan dan Ketrampilan untuk mewujutkan Sumber Daya Manusia yang Berkwalitas dan berdaya saing	#MPP Pelatihan Petani Perempuan Milenial untuk Ketahanan Pangan Desa/Kelurahan (Musrena Keren)	Pelatihan Petani Perempuan sebagai upaya untuk meningkatkan ketahanan Pangan Tingkat Desa	Bendungan	Sengon	RT.21/03 DUSUN PUTHUK DESA SENGON	DINAS PEMBERDAYAAN MASYARAKAT DAN DESA	8
9	Ekonomi kerakyatan dan jaring pengaman sosial	URUSAN PEMERINTAHAN BIDANG SOSIAL	PROGRAM REHABILITASI SOSIAL	Rehabilitasi Sosial Dasar Penyandang Disabilitas Terlantar, Anak Terlantar, Lanjut Usia Terlantar, serta Gelandangan Pengemis di Luar Panti Sosial	Penyediaan Alat Bantu	#MPP Bantuan Sosial Alat Bantu Mobilitas bagi Penyandang Disabilitas	(Usulan Musrenakeren) Permohonan alat bantu 10 orang penyandang disabilitas serta Pembinaan bimbingan mental fisik dan spiritual	Bendungan	Sumurup	Desa Sumurup	DINAS SOSIAL, PEMBERDAYAAN PEREMPUAN DAN PERLINDUNGAN ANAK	9

No.	Prioritas Daerah	Bidang Urusan	Program	Kegiatan	Sub Kegiatan	Usulan	Permasalahan	Kecamatan	Desa	Alamat	Perangkat Daerah Penanggung jawab	No. Urut Usulan
10	Ekonomi kerakyatan dan jaring pengaman sosial	URUSAN PEMERINTAHAN BIDANG KESEHATAN	PROGRAM PEMENUHAN UPAYA KESEHATAN PERORANGAN DAN UPAYA KESEHATAN MASYARAKAT	Penyediaan Fasilitas Pelayanan Kesehatan untuk UKM dan UKP Kewenangan Daerah Kabupaten/Kota	Pengadaan Alat Kesehatan/Alat Penunjang Medik Fasilitas Pelayanan Kesehatan	#MPP Pengadaan Alat Kesehatan/Alat Penunjang Medik Fasilitas Pelayanan Kesehatan	Usulan Musrena Keren Pengadaan Alat Kesehatan untuk PUSTU Desa Botoputih (Tensi Digital,Termometer Digital,Pengukur Tinggi Badan,Timbangan Digital Dewasa) Karena saat ini Alkes yg ada di Pustu sudah mulai rusak sehingga mengakibatkan kurang maksimalnya pelayaanan kesehatan untuk masyarakat.	Bendungan	Botoputih	Pustu Desa Botoputih (RT.14 RW.05 Dusun Gangsan)	DINAS KESEHATAN, PENGENDALIAN PENDUDUK DAN KELUARGA BERENCANA	10
11	Ekonomi kerakyatan dan jaring pengaman sosial	URUSAN PEMERINTAHAN BIDANG PENDIDIKAN	PROGRAM PENGELOLAAN PENDIDIKAN	Pengelolaan Pendidikan Anak Usia Dini (PAUD)	Pembangunan Gedung/Ruang Kelas/Ruang Guru PAUD	#MPP Pembangunan Gedung/Ruang Kelas dan Ruang Guru PAUD	Usulan Musrena Keren Pembangunan gedung untuk ruang kelas PAUD ARUM DALU dengan volume 6x18 sangat diperlukan untuk menunjang kegiatan belajar mengajar,karena saat ini bangunannya masih belum permanen yang terbuat dari kayu hasil swadaya masyrakat.	Bendungan	Botoputih	PAUD ARUM DALU RT.21 RW.07 Dusun Krapyak	DINAS PENDIDIKAN, PEMUDA DAN OLAHRAGA	11

No.	Prioritas Daerah	Bidang Urusan	Program	Kegiatan	Sub Kegiatan	Usulan	Permasalahan	Kecamatan	Desa	Alamat	Perangkat Daerah Penanggung jawab	No. Urut Usulan
12	Ekonomi kerakyatan dan jaring pengaman sosial	URUSAN PEMERINTAHAN BIDANG PEMBERDAYAAN MASYARAKAT DAN DESA	PROGRAM PEMBERDAYAAN LEMBAGA KEMASYARAKATAN, LEMBAGA ADAT DAN MASYARAKAT HUKUM ADAT	Pemberdayaan Lembaga Kemasyarakatan yang Bergerak di Bidang Pemberdayaan Desa dan Lembaga Adat dan Masyarakat Hukum Adat Tingkat Daerah Kabupaten/Kota serta Pemberdayaan Masyarakat Hukum Adat yang Masyarakat Pelakunya Hukum Adat yang Sama dalam Daerah	Peningkatan Kesadaran Keluarga dalam Peningkatkan Pendidikan dan Ketrampilan untuk mewujutkan Sumber Daya Manusia yang Berkwalitas dan berdaya saing	#MPP Pelatihan Peningkatan Kapasitas Kader PKK Desa/Kelurahan (Musrena Keren)	Bimbingan Peningkatan Kapasitas Kader PKK untuk mendukung peran dan fungsi PKK dalam penyelenggaraan pemerintah desa	Bendungan	Dompyong	Desa Dompyong	DINAS PEMBERDAYAAN MASYARAKAT DAN DESA	12
13	Ekonomi kerakyatan dan jaring pengaman sosial	URUSAN PEMERINTAHAN BIDANG KEPEMUDAAN DAN OLAHRAGA	PROGRAM PENGEMBANGAN KAPASITAS DAYA SAING KEPEMUDAAN	Pengelolaan Pendidikan Nonformal/ Kesetaraan	Penyadaran, Pemberdayaan, dan Pengembangan Pemuda dan Kepemudaan Terhadap Pemuda Pelopor Kabupaten/Kota, Wirausaha Muda Pemula, dan Pemuda Kader Kabupaten/Kota	#MPP Rintisan wirausaha pemula pedesaan berdayasaing	Pelatihan dan Pendampingan untuk kelompok Wirausaha Perempuan pemula Desa Sengon untuk menciptakan produk unggulan Desa . (Usulan MUSRENAKERAN)	Bendungan	Sengon	RT.21/03 DUSUN PUTHUK DESA SENGON	DINAS PENDIDIKAN, PEMUDA DAN OLAHRAGA	13

No.	Prioritas Daerah	Bidang Urusan	Program	Kegiatan	Sub Kegiatan	Usulan	Permasalahan	Kecamatan	Desa	Alamat	Perangkat Daerah Penanggung jawab	No. Urut Usulan
14	Peningkatan kualitas pelayanan publik berbasis digital berorientasi kepuasan masyarakat	KESATUAN BANGSA DAN POLITIK	PROGRAM PENINGKATAN PERAN PARTAI POLITIK DAN LEMBAGA PENDIDIKAN MELALUI PENDIDIKAN POLITIK DAN PENGEMBANGAN ETIKA SERTA BUDAYA POLITIK	Perumusan Kebijakan Teknis dan Pemantapan Pelaksanaan Bidang Pendidikan Politik, Etika Budaya Politik, Peningkatan Demokrasi, Fasilitasi Kelembagaan Pemerintahan, Perwakilan dan Partai Politik, Pemilihan Umum/Pemilihan Umum Kepala Daerah, serta Pemantauan Situasi Politik	Penyusunan Program Kerja di Bidang Pendidikan Politik, Etika Budaya Politik, Peningkatan Demokrasi, Fasilitasi Kelembagaan Pemerintahan, Perwakilan dan Partai Politik, Pemilihan Umum/Pemilihan Umum Kepala Daerah, serta Pemantauan Situasi Politik Di Daerah	#MPP Pendidikan Politik Untuk Perempuan (Sekolah Perempuan) (Musrena Keren)	Edukasi dan Sosialisasi terkait Sekolah perempuan bagi Perempuan Desa Srabah denga jumlah peserta 30 orang, kurangnya pemahaman terkait pentingnya Peran Perempuan dalam Keluarga dan Lingkungan, bagi Kelompok Rentan dan Disabilitas ini sangat mempengaruhi bagi perkembangan Desa baik dari Segi Pemerintahaan dan juga bagi Peran Perempuan.	Bendungan	Srabah	RT 02 RW 01 Dsn Srabah Ds Srabah	BADAN KESATUAN BANGSA DAN POLITIK	14
15	Ekonomi kerakyatan dan jaring pengaman sosial	URUSAN PEMERINTAHAN BIDANG KESEHATAN	PROGRAM PEMENUHAN UPAYA KESEHATAN PERORANGAN DAN UPAYA KESEHATAN MASYARAKAT	Penyediaan Fasilitas Pelayanan Kesehatan untuk UKM dan UKP Kewenangan Daerah Kabupaten/Kota	Pengadaan Alat Kesehatan/Alat Penunjang Medik Fasilitas Pelayanan Kesehatan	#MPP Pengadaan Alat Kesehatan/Alat Penunjang Medik Fasilitas Pelayanan Kesehatan	pengadaan alat cek kesehatan stik guladarah,asam urat,kolestrol, dan peralatan kesehatan lainya untuk Puskesmas Desa masaran, volume 1 paket X 12 Bulan (USULAN MUSRENAKEREN)	Bendungan	Masaran	Rt 98 Desa Masaran	DINAS KESEHATAN, PENGENDALIAN PENDUDUK DAN KELUARGA BERENCANA	15
16	Ekonomi kerakyatan dan jaring pengaman sosial	URUSAN PEMERINTAHAN BIDANG PENDIDIKAN	PROGRAM PENGELOLAAN PENDIDIKAN	Pengelolaan Pendidikan Anak Usia Dini (PAUD)	Pengadaan Alat Praktik dan Peraga Siswa PAUD	#MPP Pengadaan Alat Praktik dan Peraga Siswa PAUD	bantuan alat peraga dan praktik siswa Paud Almubtadiin dan paud Tunas Harapan Desa Masaran. keterbatasan APE PAUD yang sudah usang dan berkurang, sehingga KBM kurang Maksimal (USULAN MUSRENAKEREN)	Bendungan	Masaran	Rt 03 dan Rt 09	DINAS PENDIDIKAN, PEMUDA DAN OLAHRAGA	16

No.	Prioritas Daerah	Bidang Urusan	Program	Kegiatan	Sub Kegiatan	Usulan	Permasalahan	Kecamatan	Desa	Alamat	Perangkat Daerah Penanggung jawab	No. Urut Usulan
17	Ekonomi kerakyatan dan jaring pengaman sosial	URUSAN PEMERINTAHAN BIDANG KESEHATAN	PROGRAM PEMENUHAN UPAYA KESEHATAN PERORANGAN DAN UPAYA KESEHATAN MASYARAKAT	Penyediaan Fasilitas Pelayanan Kesehatan untuk UKM dan UKP Kewenangan Daerah Kabupaten/Kota	Pengadaan Alat Kesehatan/Alat Penunjang Medik Fasilitas Pelayanan Kesehatan	#MPP Pengadaan Alat Kesehatan/Alat Penunjang Medik Fasilitas Pelayanan Kesehatan	Pengadaan Alat Kesehatan, Dengan belum lengkapnya alat-alat kesehatan di POSKESDES Desa Surenlor maka penangann diPOSKEDES belum bisa maksimal.(USULAN MUSRENA KEREN)	Bendungan	Surenlor	Desa Surenlor	DINAS KESEHATAN, PENGENDALIAN PENDUDUK DAN KELUARGA BERENCANA	17
18	Ekonomi kerakyatan dan jaring pengaman sosial	URUSAN PEMERINTAHAN BIDANG PENDIDIKAN	PROGRAM PENGELOLAAN PENDIDIKAN	Pengelolaan Pendidikan Anak Usia Dini (PAUD)	Pengadaan Alat Praktik dan Peraga Siswa PAUD	#MPP Pengadaan Alat Praktik dan Peraga Siswa PAUD	Pengadaan APE PAUD TK DW 1 Sengon RT.21/03 Dusun Puthuk dengan kondisi sekolah belum memiliki APE yang memadai sesuai Standart PAUD (Usulan MUSRENAKEREN)	Bendungan	Sengon	RT.21/03 DUSUN PUTHUK DESA SENGON	DINAS PENDIDIKAN, PEMUDA DAN OLAHRAGA	18
19	Ekonomi kerakyatan dan jaring pengaman sosial	URUSAN PEMERINTAHAN BIDANG SOSIAL	PROGRAM REHABILITASI SOSIAL	Rehabilitasi Sosial Dasar Penyandang Disabilitas Terlantar, Anak Terlantar, Lanjut Usia Terlantar, serta Gelandangan Pengemis di Luar Panti Sosial	Penyediaan Alat Bantu	#MPP Bantuan Sosial Alat Bantu Mobilitas bagi Penyandang Disabilitas	Bantuan Alat Bantu untuk Disabilitas. Alat bantu dengar 2 paket, Alat bantu tangan 1 paket,kursi roda 3 buah (USULAN MUSRENA KEREN)	Bendungan	Surenlor	Desa Surenlor	DINAS SOSIAL, PEMBERDAYAAN PEREMPUAN DAN PERLINDUNGAN ANAK	19

No.	Prioritas Daerah	Bidang Urusan	Program	Kegiatan	Sub Kegiatan	Usulan	Permasalahan	Kecamatan	Desa	Alamat	Perangkat Daerah Penanggung jawab	No. Urut Usulan
20	Ekonomi kerakyatan dan jaring pengaman sosial	URUSAN PEMERINTAHAN BIDANG PEMBERDAYAAN MASYARAKAT DAN DESA	PROGRAM PEMBERDAYAAN LEMBAGA KEMASYARAKATAN, LEMBAGA ADAT DAN MASYARAKAT HUKUM ADAT	Pemberdayaan Lembaga Kemasyarakatan yang Bergerak di Bidang Pemberdayaan Desa dan Lembaga Adat dan Masyarakat Hukum Adat Tingkat Daerah Kabupaten/Kota serta Pemberdayaan Masyarakat Hukum Adat yang Masyarakat Pelakunya Hukum Adat yang Sama dalam Daerah	Peningkatan Kesadaran Keluarga dalam Peningkatkan Pendidikan dan Ketrampilan untuk mewujutkan Sumber Daya Manusia yang Berkwalitas dan berdaya saing	#MPP Pelatihan Petani Perempuan Milenial untuk Ketahanan Pangan Desa/Kelurahan (Musrena Keren)	Usulan Pelatihan dan pemberian bantuan alat untuk kelompok perempuan pelaku usaha mikro, adapun alat yang dibutuhkan : oven,alat pencacah singkong,alat pengolah susu sapi perah,alat pengemas,dan pelatihan pemasaran produk.	Bendungan	Botoputih	Kelompok perempuan desa botoputih	DINAS PEMBERDAYAAN MASYARAKAT DAN DESA	20
21	Ekonomi kerakyatan dan jaring pengaman sosial	URUSAN PEMERINTAHAN BIDANG PEMBERDAYAAN MASYARAKAT DAN DESA	PROGRAM PEMBERDAYAAN LEMBAGA KEMASYARAKATAN, LEMBAGA ADAT DAN MASYARAKAT HUKUM ADAT	Pemberdayaan Lembaga Kemasyarakatan yang Bergerak di Bidang Pemberdayaan Desa dan Lembaga Adat dan Masyarakat Hukum Adat Tingkat Daerah Kabupaten/Kota serta Pemberdayaan Masyarakat Hukum Adat yang Masyarakat Pelakunya Hukum Adat yang Sama dalam Daerah	Peningkatan Kesadaran Keluarga dalam Peningkatkan Pendidikan dan Ketrampilan untuk mewujutkan Sumber Daya Manusia yang Berkwalitas dan berdaya saing	#MPP Pelatihan Petani Perempuan Milenial untuk Ketahanan Pangan Desa/Kelurahan (Musrena Keren)	(Usulan Musrenakeren) Pelatihan 50 Petani Perempuandalam kegitan ketahanan Pangan	Bendungan	Sumurup	Desa Sumurup	DINAS PEMBERDAYAAN MASYARAKAT DAN DESA	21

No.	Prioritas Daerah	Bidang Urusan	Program	Kegiatan	Sub Kegiatan	Usulan	Permasalahan	Kecamatan	Desa	Alamat	Perangkat Daerah Penanggung jawab	No. Urut Usulan
22	Ekonomi kerakyatan dan jaring pengaman sosial	URUSAN PEMERINTAHAN BIDANG PEMBERDAYAAN MASYARAKAT DAN DESA	PROGRAM PEMBERDAYAAN LEMBAGA KEMASYARAKATAN, LEMBAGA ADAT DAN MASYARAKAT HUKUM ADAT	Pemberdayaan Lembaga Kemasyarakatan yang Bergerak di Bidang Pemberdayaan Desa dan Lembaga Adat dan Masyarakat Hukum Adat Tingkat Daerah Kabupaten/Kota serta Pemberdayaan Masyarakat Hukum Adat yang Masyarakat Pelakunya Hukum Adat yang Sama dalam Daerah	Peningkatan Kesadaran Keluarga dalam Peningkatkan Pendidikan dan Ketrampilan untuk mewujutkan Sumber Daya Manusia yang Berkwalitas dan berdaya saing	#MPP Pelatihan Peningkatan Kapasitas Kader PKK Desa/Kelurahan (Musrena Keren)	Peningkatan Kapasitas Kader PKK Desa sebagai sarana untuk mensinergikan Program PKK Desa	Bendungan	Sengon	RT.21/03 DUSUN PUTHUK DESA SENGON	DINAS PEMBERDAYAAN MASYARAKAT DAN DESA	22
23	Ekonomi kerakyatan dan jaring pengaman sosial	URUSAN PEMERINTAHAN BIDANG SOSIAL	PROGRAM REHABILITASI SOSIAL	Rehabilitasi Sosial Dasar Penyandang Disabilitas Terlantar, Anak Terlantar, Lanjut Usia Terlantar, serta Gelandangan Pengemis di Luar Panti Sosial	Penyediaan Alat Bantu	#MPP Bantuan Sosial Alat Bantu Mobilitas bagi Penyandang Disabilitas	bantuan pengadaan alat bantu dengar untuk penyandang disabilitas Bisu-Tuli Volume 7 Unit, kursi roda untuk penyandang disabilitas tuna daksa, 2 unit, dan bantuan sosial lainya untuk para penyandang disabilita lainya volume 20 0rang. diharapkan dengan bantuan tersebut warga penyandang disabilitas akan lebih produktif (USULAN MUSRENAKEREN)	Bendungan	Masaran	Rt.01 s/d Rt 16 Desa Masaran	DINAS SOSIAL, PEMBERDAYAAN PEREMPUAN DAN PERLINDUNGAN ANAK	23
24	Ekonomi kerakyatan dan jaring pengaman sosial	URUSAN PEMERINTAHAN BIDANG SOSIAL	PROGRAM REHABILITASI SOSIAL	Rehabilitasi Sosial Dasar Penyandang Disabilitas Terlantar, Anak Terlantar, Lanjut Usia Terlantar, serta Gelandangan Pengemis di Luar Panti Sosial	Penyediaan Alat Bantu	#MPP Bantuan Sosial Alat Bantu Mobilitas bagi Penyandang Disabilitas	Pemberian Bantuan kursi roda bagi penyandang disabilitas untuk membantu mempermudah aktivitas sehari hari (usulan musrenakeren)	Bendungan	Dompyong	Desa Dompyong	DINAS SOSIAL, PEMBERDAYAAN PEREMPUAN DAN PERLINDUNGAN ANAK	24

No.	Prioritas Daerah	Bidang Urusan	Program	Kegiatan	Sub Kegiatan	Usulan	Permasalahan	Kecamatan	Desa	Alamat	Perangkat Daerah Penanggung jawab	No. Urut Usulan
25	Ekonomi kerakyatan dan jaring pengaman sosial	URUSAN PEMERINTAHAN BIDANG PEMBERDAYAAN MASYARAKAT DAN DESA	PROGRAM PEMBERDAYAAN LEMBAGA KEMASYARAKATAN, LEMBAGA ADAT DAN MASYARAKAT HUKUM ADAT	Pemberdayaan Lembaga Kemasyarakatan yang Bergerak di Bidang Pemberdayaan Desa dan Lembaga Adat dan Masyarakat Hukum Adat Tingkat Daerah Kabupaten/Kota serta Pemberdayaan Masyarakat Hukum Adat yang Masyarakat Pelakunya Hukum Adat yang Sama dalam Daerah	Peningkatan Kesadaran Keluarga dalam Peningkatkan Pendidikan dan Ketrampilan untuk mewujutkan Sumber Daya Manusia yang Berkwalitas dan berdaya saing	#MPP Bimbingan Teknis Peningkatan Keterampilan Melalui Pemanfaatan Teknologi Tepat Guna (Musrena Keren)	bimbingan teknis terhadap para pemuda desa masaran, guna meningkatkan kapasitas para pemuda sehingga mampu bersaing dalam dunia kerja, dengan meningkatkan ketrampilan melalui pemanfaatan teknologi tepat guna volume 20 orang	Bendungan	Masaran	Rt 01 s/d Rt 16	DINAS PEMBERDAYAAN MASYARAKAT DAN DESA	25

Daftar Urutan Rencana Kegiatan Prioritas Kecamatan Menurut Perangkat Daerah
Kecamatan Dongko
Tahun 2024

No.	Prioritas Daerah	Bidang Urusan	Program	Kegiatan	Sub Kegiatan	Usulan	Permasalahan	Kecamatan	Desa	Alamat	Perangkat Daerah Penanggung jawab	No. Urut Usulan
Bidang Infrastruktur dan Kewilayahan												
1	Infrastruktur Berwawasan Lingkungan Disertai Aksi Mitigasi Dan Adaptasi Perubahan Iklim	URUSAN PEMERINTAHAN BIDANG PEKERJAAN UMUM DAN PENATAAN RUANG	PROGRAM PENYELENGGARAAN JALAN	Penyelenggaraan Jalan Kabupaten/Kota	Rekonstruksi Jalan	#MPP Jalan dengan Kondisi Rusak Berat / Peningkatan Jalan **Keterangan:** Jalan Pada Jalur Dusun Kasihan RT 39 Desa Dongko Menuju Desa Siki Kecamatan Dongko sangat Rusak Parah, Banyak Lubang di Sepanjang Jalan yang sangat membahayakan pengguna Jalan apalagi pada saat musim hujan. Jalan tersebut juga merupakan jalan ekonomi masyarakat Volume : 6000 meter; Jalan ini merupakan akses Dusun Kasihan RT 39 Desa Dongko Menuju Desa Siki Kecamatan Dongko. Kondisi saat ini rusak parah, Banyak Lubang di Sepanjang Jalan yang sangat membahayakan pengguna Jalan apalagi pada saat musim hujan. Jalan tersebut juga merupakan jalan ekonomi masyarakat, sehingga harus segera dilakukan penanganan untuk memperlancar arus perekonomian di daerah sekitar.; usulan diteruskan untuk diproses ketahap selanjutnya, namun harus segera melengkapi data pendukung;	Jalan Pada Jalur Dusun Kasihan RT 39 Desa Dongko Menuju Desa Siki Kecamatan Dongko sangat Rusak Parah, Banyak Lubang di Sepanjang Jalan yang sangat membahayakan pengguna Jalan apalagi pada saat musim hujan. Jalan tersebut juga merupakan jalan ekonomi masyarakat Volume :	Dongko	Dongko	Dusun Kasihan RT 39 (Jalur Dongko ke Siki)	DINAS PEKERJAAN UMUM DAN PENATAAN RUANG	1
2	Infrastruktur Berwawasan Lingkungan Disertai Aksi Mitigasi Dan Adaptasi Perubahan Iklim	URUSAN PEMERINTAHAN BIDANG PEKERJAAN UMUM DAN PENATAAN RUANG	PROGRAM PENYELENGGARAAN JALAN	Penyelenggaraan Jalan Kabupaten/Kota	Rekonstruksi Jalan	#MPP Jalan dengan Kondisi Rusak Berat / Peningkatan Jalan **Keterangan:** Terbengkalainya Jalan Akibat Pembangunan yang belum selesai dan Menghambat Masyarakat dalam mendapatkan Perekonimian Kesehatan dan Pendidikan, bantuan yang diperlukan adalah pembangunan jalan sepanjang 5km untuk mempermudah akses ekonomi, pendidikan dan juga kesehatan bagi warga; Pembangunan infrastruktur yang belum menyeluruh sehingga menghambat Masyarakat dalam pemenuhan Perekonomian, Kesehatan dan Pendidikan, diperlukan adanya pembangunan jalan untuk mempermudah akses ekonomi, pendidikan dan juga kesehatan bagi warga. ; usulan diteruskan untuk diproses ketahap selanjutnya, namun harus segera melengkapi data pendukung;	Terbengkalainya Jalan Akibat Pembangunan yang belum selesai dan Menghambat Masyarakat dalam mendapatkan Perekonimian Kesehatan dan Pendidikan, bantuan yang diperlukan adalah pembangunan jalan sepanjang 5km untuk mempermudah akses ekonomi, pendidikan dan juga kesehatan bagi warga	Dongko	Watuagung	Dusun Ngleban RT 021 RW 004	DINAS PEKERJAAN UMUM DAN PENATAAN RUANG	2

No.	Prioritas Daerah	Bidang Urusan	Program	Kegiatan	Sub Kegiatan	Usulan	Permasalahan	Kecamatan	Desa	Alamat	Perangkat Daerah Penanggung jawab	No. Urut Usulan
3	Infrastruktur berwawasan lingkungan disertai aksi mitigasi dan adaptasi perubahan iklim	URUSAN PEMERINTAHAN BIDANG PEKERJAAN UMUM DAN PENATAAN RUANG	PROGRAM PENYELENGGARAAN JALAN	Penyelenggaraan Jalan Kabupaten/Kota	Rekonstruksi Jalan	#MPP Jalan dengan Kondisi Rusak Berat / Peningkatan Jalan	Jalan aspal Daerah yang merupakan penghubung antara Desa Petung dan Desa Salamwates kondisinya rusak ringan sehingga memerlukan segera perbaikan sepanjang 3 km.	Dongko	Petung	Desa Petung	DINAS PEKERJAAN UMUM DAN PENATAAN RUANG	3
4	Infrastruktur berwawasan lingkungan disertai aksi mitigasi dan adaptasi perubahan iklim	URUSAN PEMERINTAHAN BIDANG PEKERJAAN UMUM DAN PENATAAN RUANG	PROGRAM PENYELENGGARAAN JALAN	Penyelenggaraan Jalan Kabupaten/Kota	Rekonstruksi Jalan	#MPP Jalan dengan Kondisi Rusak Berat / Peningkatan Jalan	Kondisi jalan rusak parah dan sangat membahayakan pengendara mobil dan motor disepanjang jalan antar desa sepanjang 2000 meter ke arah Desa Sobo Kecamatan Munjungan	Dongko	Pandean	Dusun Bonsari RT.029 RT.030, RT.031	DINAS PEKERJAAN UMUM DAN PENATAAN RUANG	4
5	Infrastruktur berwawasan lingkungan disertai aksi mitigasi dan adaptasi perubahan iklim	URUSAN PEMERINTAHAN BIDANG PEKERJAAN UMUM DAN PENATAAN RUANG	PROGRAM PENYELENGGARAAN JALAN	Penyelenggaraan Jalan Kabupaten/Kota	Rekonstruksi Jalan	#MPP Jalan dengan Kondisi Rusak Berat / Peningkatan Jalan	Jalan Ruas Siki-Banteng yang menjadi jalan poros satu satunya yang di gunakan masyarakat Desa Siki untuk meningkatkan perekonomian yang kondisinya saat ini rusak berat.	Dongko	Siki	Desa Siki Ruas Siki-Banteng	DINAS PEKERJAAN UMUM DAN PENATAAN RUANG	5
6	Infrastruktur berwawasan lingkungan disertai aksi mitigasi dan adaptasi perubahan iklim	URUSAN PEMERINTAHAN BIDANG PERUMAHAN DAN KAWASAN PERMUKIMAN	PROGRAM PENINGKATAN PRASARANA, SARANA DAN UTILITAS UMUM (PSU)	Urusan Penyelenggaraan PSU Perumahan	Penyediaan Prasarana, Sarana, dan Utilitas Umum di Perumahan untuk Menunjang Fungsi Hunian	#MPP Pembangunan Jalan Paving skala Lingkungan dan pelengkapnya (TPJ dan Saluran Air)	Kondisi jalan dijalur Dusun Krajan sampai Dusun Picis rawan longsor dan belum ada tembok penahan tanahnya sehingga dapat membahayakan masyarakat yang melewatinya apalagi saat musim hujan lebat dengan volume 150 meter .	Dongko	Pringapus	RT.24 Dusun Dawung ke Dusun Picis	DINAS PERUMAHAN, KAWASAN PERMUKIMAN DAN LINGKUNGAN HIDUP	6

No.	Prioritas Daerah	Bidang Urusan	Program	Kegiatan	Sub Kegiatan	Usulan	Permasalahan	Kecamatan	Desa	Alamat	Perangkat Daerah Penanggung jawab	No. Urut Usulan
7	Infrastruktur berwawasan lingkungan disertai aksi mitigasi dan adaptasi perubahan iklim	URUSAN PEMERINTAHAN BIDANG PEKERJAAN UMUM DAN PENATAAN RUANG	PROGRAM PENYELENGGARAAN JALAN	Penyelenggaraan Jalan Kabupaten/Kota	Rekonstruksi Jalan	#MPP Jalan dengan Kondisi Rusak Berat / Peningkatan Jalan	jalan antar kecamatan yang terletak di Desa Cakul Kecamatan Dongko menuju Desa sawahan Kec panggul kondisinya rusak parah sepanjang 3 KM sehingga menghambat kelancara akses ekonomi, pendidikan dan kesehatan	Dongko	Cakul	Dusun Nglaran Rt 28 Rw 14 Desa Cakul - Dusun jati Desa Sawahan	DINAS PEKERJAAN UMUM DAN PENATAAN RUANG	7
8	Infrastruktur berwawasan lingkungan disertai aksi mitigasi dan adaptasi perubahan iklim	URUSAN PEMERINTAHAN BIDANG PEKERJAAN UMUM DAN PENATAAN RUANG	PROGRAM PENYELENGGARAAN JALAN	Penyelenggaraan Jalan Kabupaten/Kota	Rekonstruksi Jalan	#MPP Jalan dengan Kondisi Rusak Berat / Peningkatan Jalan	Jalan penghubung antar Kecamatan Dongko dan Kecamatan Munjungan, tepatnya Dusun Krajan, dan Dusun Jajar, Desa Salamwates, kondisi saat ini jalan rusak berat, dengan volume panjang 3.500 meter lebar 4 meter	Dongko	Salamwates	Dusun Krajan, Dusun Jajar, Dusun Belang Desa Salamwates	DINAS PEKERJAAN UMUM DAN PENATAAN RUANG	8
9	Infrastruktur berwawasan lingkungan disertai aksi mitigasi dan adaptasi perubahan iklim	URUSAN PEMERINTAHAN BIDANG PERUMAHAN DAN KAWASAN PERMUKIMAN	PROGRAM PENINGKATAN PRASARANA, SARANA DAN UTILITAS UMUM (PSU)	Urusan Penyelenggaraan PSU Perumahan	Penyediaan Prasarana, Sarana, dan Utilitas Umum di Perumahan untuk Menunjang Fungsi Hunian	#MPP Pembangunan Jalan Paving skala Lingkungan dan pelengkapnya (TPJ dan Saluran Air)	Jalan Tersebut sudah rusak dan memiliki panjang 600 m	Dongko	Sumberbening	RT 37 RW 07 Dusun Crabak	DINAS PERUMAHAN, KAWASAN PERMUKIMAN DAN LINGKUNGAN HIDUP	9
10	Infrastruktur berwawasan lingkungan disertai aksi mitigasi dan adaptasi perubahan iklim	URUSAN PEMERINTAHAN BIDANG PEKERJAAN UMUM DAN PENATAAN RUANG	PROGRAM PENYELENGGARAAN JALAN	Penyelenggaraan Jalan Kabupaten/Kota	Rekonstruksi Jalan	#MPP Jalan dengan Kondisi Rusak Berat / Peningkatan Jalan	Jalur antar Desa ngerdani dan Desa Ngadimulyo sepanjang 10 km rusak berat dan merupakan jalur pendidikan dan sangat perlu perbaikan	Dongko	Ngerdani	Dusun sobo	DINAS PEKERJAAN UMUM DAN PENATAAN RUANG	10
11	Infrastruktur berwawasan lingkungan disertai aksi mitigasi dan adaptasi perubahan iklim	URUSAN PEMERINTAHAN BIDANG PEKERJAAN UMUM DAN PENATAAN RUANG	PROGRAM PENYELENGGARAAN JALAN	Penyelenggaraan Jalan Kabupaten/Kota	Rekonstruksi Jalan	#MPP Jalan dengan Kondisi Rusak Berat / Peningkatan Jalan	Jalan Ruas Siki Banteng Rusak Berat	Dongko	Siki	Desa Siki Ruas Siki-Banteng	DINAS PEKERJAAN UMUM DAN PENATAAN RUANG	11

No.	Prioritas Daerah	Bidang Urusan	Program	Kegiatan	Sub Kegiatan	Usulan	Permasalahan	Kecamatan	Desa	Alamat	Perangkat Daerah Penanggung jawab	No. Urut Usulan
12	Infrastruktur berwawasan lingkungan disertai aksi mitigasi dan adaptasi perubahan iklim	URUSAN PEMERINTAHAN BIDANG PEKERJAAN UMUM DAN PENATAAN RUANG	PROGRAM PENYELENGGARAAN JALAN	Penyelenggaraan Jalan Kabupaten/Kota	Rekonstruksi Jalan	#MPP Jalan dengan Kondisi Rusak Berat / Peningkatan Jalan	Pembangunan rabat jalan antar Desa Cakul, Desa Pandean dan Desa Salamwates yang kondisi pada saat ini mengalami kerusakan dan memerlukan perbaikan / pembangunan mengingat banyaknya kendaraan yang lewat dan merupakan jalan pintas ke Kecamatan Munjungan dengan volume panjang diperkirakan 2000 meter.	Dongko	Pandean	Desa Cakul, Desa Pandean dan Desa Salamwates	DINAS PEKERJAAN UMUM DAN PENATAAN RUANG	12
13	Infrastruktur berwawasan lingkungan disertai aksi mitigasi dan adaptasi perubahan iklim	URUSAN PEMERINTAHAN BIDANG PEKERJAAN UMUM DAN PENATAAN RUANG	PROGRAM PENYELENGGARAAN JALAN	Penyelenggaraan Jalan Kabupaten/Kota	Pemeliharaan Berkala Jalan	#MPP Jalan dengan Kondisi Rusak Ringan	Pada jalan antar Desa Pringapus ke Desa Ngrandu sangat rusak banyak lubang dijalan sepanjang 1,2 km yang sangat membahayakan masyarakat yang melewati jalan tersebut apalagi saat cuaca hujan lebat.	Dongko	Pringapus	RT. 39 Dusun Picis Ke Desa Ngrandu	DINAS PEKERJAAN UMUM DAN PENATAAN RUANG	13
14	Infrastruktur berwawasan lingkungan disertai aksi mitigasi dan adaptasi perubahan iklim	URUSAN PEMERINTAHAN BIDANG PEKERJAAN UMUM DAN PENATAAN RUANG	PROGRAM PENYELENGGARAAN JALAN	Penyelenggaraan Jalan Kabupaten/Kota	Rekonstruksi Jalan	#MPP Jalan dengan Kondisi Rusak Berat / Peningkatan Jalan	kondisi jalan yang terletak Desa Cakul menuju Desa Ngrencak Kec panggul kondisinya rusak berat sepanjanag 3000 x 3 meter sehingga sangat mengganggu aktifitas masyarakat	Dongko	Cakul	Dusun klandri Rt 44 Rw 22	DINAS PEKERJAAN UMUM DAN PENATAAN RUANG	14
15	Infrastruktur berwawasan lingkungan disertai aksi mitigasi dan adaptasi perubahan iklim	URUSAN PEMERINTAHAN BIDANG PEKERJAAN UMUM DAN PENATAAN RUANG	PROGRAM PENYELENGGARAAN JALAN	Penyelenggaraan Jalan Kabupaten/Kota	Rekonstruksi Jalan	#MPP Jalan dengan Kondisi Rusak Berat / Peningkatan Jalan	Jalan antar Desa Ngerdani menuju Desa dongko sepanjang 10 Km yang perlu perbaikan untuk meningkatkan perekonomian Desa.	Dongko	Ngerdani	Desa Nerdani	DINAS PEKERJAAN UMUM DAN PENATAAN RUANG	15

No.	Prioritas Daerah	Bidang Urusan	Program	Kegiatan	Sub Kegiatan	Usulan	Permasalahan	Kecamatan	Desa	Alamat	Perangkat Daerah Penanggung jawab	No. Urut Usulan
16	Infrastruktur berwawasan lingkungan disertai aksi mitigasi dan adaptasi perubahan iklim	URUSAN PEMERINTAHAN BIDANG PEKERJAAN UMUM DAN PENATAAN RUANG	PROGRAM PENYELENGGARAAN JALAN	Penyelenggaraan Jalan Kabupaten/Kota	Rekonstruksi Jalan	#MPP Jalan dengan Kondisi Rusak Berat / Peningkatan Jalan	Jalan penghubung antar Kecamatan Dongko dan Kecamatan Munjungan, tepatnya Dusun Kori, dan Belang, Desa Salamwates, kondisi saat ini jalan rusak berat dengan volume Panjang 2500 m lebar 4 m	Dongko	Salamwates	Dusun Kori, Dusun Belang	DINAS PEKERJAAN UMUM DAN PENATAAN RUANG	16
17	Infrastruktur berwawasan lingkungan disertai aksi mitigasi dan adaptasi perubahan iklim	URUSAN PEMERINTAHAN BIDANG PEKERJAAN UMUM DAN PENATAAN RUANG	PROGRAM PENGELOLAAN DAN PENGEMBANGAN SISTEM PENYEDIAAN AIR MINUM	Pengelolaan dan Pengembangan Sistem Penyediaan Air Minum (SPAM)	Perluasan SPAM Jaringan Perpipaan di Kawasan Perkotaan	#MPP Pengembangan Jaringan Distribusi dan SR	Banyak mata air di Desa kami yang masih menggunakan selang air sehingga tidak bisa menghemat air,untuk itu mohon dinas terkait untuk memberikan bantuan jaringan SR	Dongko	Sumberbening	Dusun Mloko,Dusun Krajan,Dusun Crabak	DINAS PEKERJAAN UMUM DAN PENATAAN RUANG	17
18	Infrastruktur berwawasan lingkungan disertai aksi mitigasi dan adaptasi perubahan iklim	URUSAN PEMERINTAHAN BIDANG PEKERJAAN UMUM DAN PENATAAN RUANG	PROGRAM PENYELENGGARAAN JALAN	Penyelenggaraan Jalan Kabupaten/Kota	Rekonstruksi Jalan	#MPP Jalan dengan Kondisi Rusak Berat / Peningkatan Jalan	Terbengkalainya Jalan Akibat Pembangunan yang belum selesai dan Menghambat Akses Jalan Ke Pariwisata bantuan yang dibutuhkan adalah pembangunan jalan sepanjang 2km untuk mempermudah akses menuju tempat pariwisata	Dongko	Watuagung	Dusun Krajan RT 012 RW 002	DINAS PEKERJAAN UMUM DAN PENATAAN RUANG	18
19	Infrastruktur berwawasan lingkungan disertai aksi mitigasi dan adaptasi perubahan iklim	URUSAN PEMERINTAHAN BIDANG PEKERJAAN UMUM DAN PENATAAN RUANG	PROGRAM PENYELENGGARAAN JALAN	Penyelenggaraan Jalan Kabupaten/Kota	Rekonstruksi Jalan	#MPP Jalan dengan Kondisi Rusak Berat / Peningkatan Jalan	Jalan Pada Jalur Desa Dongko Menuju Desa Pringapus Kecamatan Dongko sangat Rusak Parah, Banyak Lubang dijalan Sepanjang Jalan yang sangat membahayakan pengguna Jalan apalagi pada saat musim hujan. Jalan tersebut juga merupakan jalan ekonomi masyarakat. Volume :	Dongko	Dongko	Dsn Krajan RT. 01 - Dsn Karangtengah RT. 32	DINAS PEKERJAAN UMUM DAN PENATAAN RUANG	19

No.	Prioritas Daerah	Bidang Urusan	Program	Kegiatan	Sub Kegiatan	Usulan	Permasalahan	Kecamatan	Desa	Alamat	Perangkat Daerah Penanggung jawab	No. Urut Usulan
20	Infrastruktur berwawasan lingkungan disertai aksi mitigasi dan adaptasi perubahan iklim	URUSAN PEMERINTAHAN BIDANG PEKERJAAN UMUM DAN PENATAAN RUANG	PROGRAM PENYELENGGARAAN JALAN	Penyelenggaraan Jalan Kabupaten/Kota	Rekonstruksi Jalan	#MPP Jalan dengan Kondisi Rusak Berat / Peningkatan Jalan	Jalan penghubung antar Desa, tepatnya Dusun Krajan, dan Dusun Sobo, Desa Salamwates, kondisi saat ini jalan rusak berat dengan volume panjang 3000 meter lebar 4 meter	Dongko	Salamwates	Dusun Krajan dan Dusun Sobo	DINAS PEKERJAAN UMUM DAN PENATAAN RUANG	20
21	Infrastruktur berwawasan lingkungan disertai aksi mitigasi dan adaptasi perubahan iklim	URUSAN PEMERINTAHAN BIDANG PEKERJAAN UMUM DAN PENATAAN RUANG	PROGRAM PENGELOLAAN SUMBER DAYA AIR (SDA)	Pengembangan dan Pengelolaan Sistem Irigasi Primer dan Sekunder Pada Daerah Irigasi yang Luasnya Dibawah 1000 Ha Dalam 1 (satu) Daerah Kabupaten / Kota	Rehabilitasi Jaringan Irigasi Permukaan	#MPP Jaringan Irigasi dengan kondisi rusak berat	Jalan di Desa Ngerdani Sepanjang 12 Km yang Kondisi saluran irigasinya perlu perbaikan supaya air irigasi tidak merusak badan Jalan	Dongko	Ngerdani	RT 14 WR 02	DINAS PEKERJAAN UMUM DAN PENATAAN RUANG	21
22	Infrastruktur berwawasan lingkungan disertai aksi mitigasi dan adaptasi perubahan iklim	URUSAN PEMERINTAHAN BIDANG PEKERJAAN UMUM DAN PENATAAN RUANG	PROGRAM PENYELENGGARAAN JALAN	Penyelenggaraan Jalan Kabupaten/Kota	Rekonstruksi Jalan	#MPP Jalan dengan Kondisi Rusak Berat / Peningkatan Jalan	Jalan Pada Jalur Dusun Blimbing RT 14 Desa Dongko Menuju Desa Salamwates Kecamatan Dongko sangat Rusak Parah, Banyak Lubang di Sepanjang Jalan yang sangat membahayakan pengguna Jalan apalagi pada saat musim hujan. Jalan tersebut juga merupakan jalan ekonomi masyarakat. Volume :	Dongko	Dongko	Dsn Blimbing RT. 14 - Ds. Salamwates	DINAS PEKERJAAN UMUM DAN PENATAAN RUANG	22

No.	Prioritas Daerah	Bidang Urusan	Program	Kegiatan	Sub Kegiatan	Usulan	Permasalahan	Kecamatan	Desa	Alamat	Perangkat Daerah Penanggung jawab	No. Urut Usulan
23	Infrastruktur berwawasan lingkungan disertai aksi mitigasi dan adaptasi perubahan iklim	URUSAN PEMERINTAHAN BIDANG PEKERJAAN UMUM DAN PENATAAN RUANG	PROGRAM PENGELOLAAN DAN PENGEMBANGAN SISTEM DRAINASE	Pengelolaan dan pengembangan sistem Drainase yang trehubung langsung dengan sungai dlam daerah Kabupaten /Kota	Pembangunan Sistem Drainase lingkungan	#MPP Pembangunan sistem Drainase lingkungan dan peningkatan saluran drainase lingkungan	Kondisi Saluran jalan antar Desa yang memprihatinkan saat dimusim hujan datang karena gerusan air yang sangat deras dapat membahayakan masyarakat yang melewatinya . maka perlunya pembangunan saluran/parit disepanjang bahu jalan dengan volume 450 meter	Dongko	Pringapus	RT. 08 Dusun Krajan Sampai Dusun Picis	DINAS PEKERJAAN UMUM DAN PENATAAN RUANG	23
24	Infrastruktur berwawasan lingkungan disertai aksi mitigasi dan adaptasi perubahan iklim	URUSAN PEMERINTAHAN BIDANG PEKERJAAN UMUM DAN PENATAAN RUANG	PROGRAM PENYELENGGARAAN JALAN	Penyelenggaraan Jalan Kabupaten/Kota	Rekonstruksi Jalan	#MPP Jalan dengan Kondisi Rusak Berat / Peningkatan Jalan	Akses Penghubung yang masih sempit dan perlu adanya pelebaran serta pembangunan pengerasan jalan bantuan yang diperlukan adalah pengerasan dan pelebaran jalan sepanjang 3 km supaya akses jalan bisa lebih mudah serta tidak membahayakan warga.	Dongko	Watuagung	Dusun Ngleban RT 021 RW 004	DINAS PEKERJAAN UMUM DAN PENATAAN RUANG	24
25	Infrastruktur berwawasan lingkungan disertai aksi mitigasi dan adaptasi perubahan iklim	URUSAN PEMERINTAHAN BIDANG PEKERJAAN UMUM DAN PENATAAN RUANG	PROGRAM PENYELENGGARAAN JALAN	Penyelenggaraan Jalan Kabupaten/Kota	Rekonstruksi Jalan	#MPP Jalan dengan Kondisi Rusak Berat / Peningkatan Jalan	Terbengkalainya Jalan Akibat Pembangunan yang belum selesai dan Menghambat Masyarakat dalam mendapatkan Perekonimian Kesehatan dan Pendidikan, bantuan yang diperlukan adalah pembangunan jalan sepanjang 5 km untuk mempermudah akses ekonomi, pendidikan dan juga kesehatan bagi warga	Dongko	Watuagung	Dusun Ngleban RT 021 RW 004	DINAS PEKERJAAN UMUM DAN PENATAAN RUANG	25

No.	Prioritas Daerah	Bidang Urusan	Program	Kegiatan	Sub Kegiatan	Usulan	Permasalahan	Kecamatan	Desa	Alamat	Perangkat Daerah Penanggung jawab	No. Urut Usulan
26	Infrastruktur berwawasan lingkungan disertai aksi mitigasi dan adaptasi perubahan iklim	URUSAN PEMERINTAHAN BIDANG PEKERJAAN UMUM DAN PENATAAN RUANG	PROGRAM PENYELENGGARAAN JALAN	Penyelenggaraan Jalan Kabupaten/Kota	Rekonstruksi Jalan	#MPP Jalan dengan Kondisi Rusak Berat / Peningkatan Jalan	Pada Jalur RT 70 Dusun Blimbing Menuju RT 37 Dusun Kasihan Desa Dongko Kecamatan Dongko sangat Rusak Parah, Banyak Lubang di Sepanjang Jalan yang sangat membahayakan pengguna Jalan, apalagi pada saat musim hujan. Jalan tersebut juga merupakan jalan ekonomi masyarakat. Volume :	Dongko	Dongko	RT 70 Dusun Blimbing - RT 37 Dusun Kasihan	DINAS PEKERJAAN UMUM DAN PENATAAN RUANG	26
27	Infrastruktur berwawasan lingkungan disertai aksi mitigasi dan adaptasi perubahan iklim	URUSAN PEMERINTAHAN BIDANG PEKERJAAN UMUM DAN PENATAAN RUANG	PROGRAM PENGELOLAAN DAN PENGEMBANGAN SISTEM PENYEDIAAN AIR MINUM	Pengelolaan dan Pengembangan Sistem Penyediaan Air Minum (SPAM)	Peningkatan SPAM Jaringan Perpipaan di Kawasan Perkotaan	#MPP Peningkatan SPAM Jaringan Perpipaan	Membutuhkan pengelolaan sumber mata air untuk memudahkan masyarakat dalam menggunakan air bersih dan pembagiannya lebih merata	Dongko	Pandean	Dusun Sambi RT. 42, 41, 43, Dusun Krajan RT.21, 20, 19, 18, 17, 16, 15, dan Dusun Jogadi RT.10, 11, 12, 13	DINAS PEKERJAAN UMUM DAN PENATAAN RUANG	27
28	Infrastruktur berwawasan lingkungan disertai aksi mitigasi dan adaptasi perubahan iklim	URUSAN PEMERINTAHAN BIDANG PEKERJAAN UMUM DAN PENATAAN RUANG	PROGRAM PENYELENGGARAAN JALAN	Penyelenggaraan Jalan Kabupaten/Kota	Rekonstruksi Jalan	#MPP Jalan dengan Kondisi Rusak Berat / Peningkatan Jalan	Jalan penghubung antar Desa JALUR PUSKESMAS, tepatnya Dusun Krajan Desa Salamwates, kondisi saat ini jalan rusak berat dengan volume panjang 2.500 meter lebar 4 meter	Dongko	Salamwates	RT 05 dan RT 06 Dusun Krajan	DINAS PEKERJAAN UMUM DAN PENATAAN RUANG	28
29	Infrastruktur berwawasan lingkungan disertai aksi mitigasi dan adaptasi perubahan iklim	URUSAN PEMERINTAHAN BIDANG PEKERJAAN UMUM DAN PENATAAN RUANG	PROGRAM PENYELENGGARAAN JALAN	Penyelenggaraan Jalan Kabupaten/Kota	Rekonstruksi Jalan	#MPP Jalan dengan Kondisi Rusak Berat / Peningkatan Jalan	jalan antar antara Desa Cakul menuju Desa Pandean kondisinya sangat rusak parah sepanjang 1600 meter dan merupakan akses pendidikan dan ekonomi.	Dongko	Cakul	Rt 27 Rw 14 dusun Nglaran menuju Desa Pandean	DINAS PEKERJAAN UMUM DAN PENATAAN RUANG	29

No.	Prioritas Daerah	Bidang Urusan	Program	Kegiatan	Sub Kegiatan	Usulan	Permasalahan	Kecamatan	Desa	Alamat	Perangkat Daerah Penanggung jawab	No. Urut Usulan
30	Infrastruktur berwawasan lingkungan disertai aksi mitigasi dan adaptasi perubahan iklim	URUSAN PEMERINTAHAN BIDANG PERUMAHAN DAN KAWASAN PERMUKIMAN	PROGRAM PENINGKATAN PRASARANA, SARANA DAN UTILITAS UMUM (PSU)	Urusan Penyelenggaraan PSU Perumahan	Penyediaan Prasarana, Sarana, dan Utilitas Umum di Perumahan untuk Menunjang Fungsi Hunian	#MPP Pembangunan Jalan Paving skala Lingkungan dan pelengkapnya (TPJ dan Saluran Air)	Pembangunan Paving Jalan Lingkungan dan saluran pembuangan air / saluran drainase	Dongko	Pandean	Dusun Krajan RT.15	DINAS PERUMAHAN, KAWASAN PERMUKIMAN DAN LINGKUNGAN HIDUP	30
31	Infrastruktur berwawasan lingkungan disertai aksi mitigasi dan adaptasi perubahan iklim	URUSAN PEMERINTAHAN BIDANG PEKERJAAN UMUM DAN PENATAAN RUANG	PROGRAM PENYELENGGARAAN JALAN	Penyelenggaraan Jalan Kabupaten/Kota	Rekonstruksi Jalan	#MPP Jalan dengan Kondisi Rusak Berat / Peningkatan Jalan	jalan yang terletak di Dusun Nglangon Rt 18 Rw 09 menuju Desa Siki sepanjang 3000 meter kondisinya rusak berat dan satu-satunya akses ekonomi antara kedua desa	Dongko	Cakul	RT 18 RW 09 Dusun Nglangon menuju Desa Siki	DINAS PEKERJAAN UMUM DAN PENATAAN RUANG	31
32	Infrastruktur berwawasan lingkungan disertai aksi mitigasi dan adaptasi perubahan iklim	URUSAN PEMERINTAHAN BIDANG PERUMAHAN DAN KAWASAN PERMUKIMAN	PROGRAM PENINGKATAN PRASARANA, SARANA DAN UTILITAS UMUM (PSU)	Urusan Penyelenggaraan PSU Perumahan	Penyediaan Prasarana, Sarana, dan Utilitas Umum di Perumahan untuk Menunjang Fungsi Hunian	#MPP Pembangunan Jalan Paving skala Lingkungan dan pelengkapnya (TPJ dan Saluran Air)	Jalan Pada Jalur Dusun Blimbing RT 69 - RT 15 - RT 11 Desa Dongko Kecamatan Dongko sangat Rusak Parah, Banyak Lubang di Sepanjang Jalan yang sangat membahayakan pengguna Jalan apalagi pada saat musim hujan. Jalan tersebut juga merupakan jalan ekonomi masyarakat. Volume :	Dongko	Dongko	Dsn Blimbing RT. 69 RW. 04	DINAS PERUMAHAN, KAWASAN PERMUKIMAN DAN LINGKUNGAN HIDUP	32
33	Infrastruktur berwawasan lingkungan disertai aksi mitigasi dan adaptasi perubahan iklim	URUSAN PEMERINTAHAN BIDANG PEKERJAAN UMUM DAN PENATAAN RUANG	PROGRAM PENGELOLAAN DAN PENGEMBANGAN SISTEM PENYEDIAAN AIR MINUM	Pengelolaan dan Pengembangan Sistem Penyediaan Air Minum (SPAM)	Peningkatan SPAM Jaringan Perpipaan di Kawasan Perkotaan	#MPP Pembangunan/Pengeboran Sumur Uji	Sumber air di waktu kemarau sering terjadi kekeringan	Dongko	Siki	Desa Siki	DINAS PEKERJAAN UMUM DAN PENATAAN RUANG	33
34	Infrastruktur berwawasan lingkungan disertai aksi mitigasi dan adaptasi perubahan iklim	URUSAN PEMERINTAHAN BIDANG PEKERJAAN UMUM DAN PENATAAN RUANG	PROGRAM PENGELOLAAN DAN PENGEMBANGAN SISTEM PENYEDIAAN AIR MINUM	Pengelolaan dan Pengembangan Sistem Penyediaan Air Minum (SPAM)	Perluasan SPAM Jaringan Perpipaan di Kawasan Perkotaan	#MPP Pengembangan Jaringan Distribusi dan SR	kekurangan air ,pembangunan Sumber Air braksinto guna untuk memperluas Distribusi air dan SR sampai di masyarakat denga panjang pipa Distribusi P; 5000 m serta SR 300 KK	Dongko	Salamwates	Desa Salamwates Kecamatan Dongko	DINAS PEKERJAAN UMUM DAN PENATAAN RUANG	34

No.	Prioritas Daerah	Bidang Urusan	Program	Kegiatan	Sub Kegiatan	Usulan	Permasalahan	Kecamatan	Desa	Alamat	Perangkat Daerah Penanggung jawab	No. Urut Usulan
35	Infrastruktur berwawasan lingkungan disertai aksi mitigasi dan adaptasi perubahan iklim	URUSAN PEMERINTAHAN BIDANG PEKERJAAN UMUM DAN PENATAAN RUANG	PROGRAM PENGELOLAAN DAN PENGEMBANGAN SISTEM PENYEDIAAN AIR MINUM	Pengelolaan dan Pengembangan Sistem Penyediaan Air Minum (SPAM)	Peningkatan SPAM Jaringan Perpipaan di Kawasan Perkotaan	#MPP Pembangunan/Pengeboran Sumur Uji	Mengingat jauhnya sumber mata air dan seringnya mengalami kekurangan air di musim kemarau diharapkan adanya bantuan berupa sumur bor yang mana nantinya masalah kekurangan air bersih bisa teratasi (MUSRENA KEREN)	Dongko	Pandean	Dusun Jogadi RT.01, 02, 03, 04, 09	DINAS PEKERJAAN UMUM DAN PENATAAN RUANG	35
36	Infrastruktur berwawasan lingkungan disertai aksi mitigasi dan adaptasi perubahan iklim	URUSAN PEMERINTAHAN BIDANG PERUMAHAN DAN KAWASAN PERMUKIMAN	PROGRAM PENINGKATAN PRASARANA, SARANA DAN UTILITAS UMUM (PSU)	Urusan Penyelenggaraan PSU Perumahan	Penyediaan Prasarana, Sarana, dan Utilitas Umum di Perumahan untuk Menunjang Fungsi Hunian	#MPP Pembangunan Jalan Paving skala Lingkungan dan pelengkapnya (TPJ dan Saluran Air)	Jalan Pada Jalur Dusun Kasihan RT 36 - RT 39 Desa Dongko Kecamatan Dongko sangat Rusak Parah, Banyak Lubang di Sepanjang Jalan yang sangat membahayakan pengguna Jalan apalagi pada saat musim hujan. Jalan tersebut juga merupakan jalan ekonomi masyarakat. Volume :	Dongko	Dongko	Dsn. Kasihan RT. 36 RW.	DINAS PERUMAHAN, KAWASAN PERMUKIMAN DAN LINGKUNGAN HIDUP	36
37	Infrastruktur berwawasan lingkungan disertai aksi mitigasi dan adaptasi perubahan iklim	URUSAN PEMERINTAHAN BIDANG PEKERJAAN UMUM DAN PENATAAN RUANG	PROGRAM PENGELOLAAN SUMBER DAYA AIR (SDA)	Pengembangan dan Pengelolaan Sistem Irigasi Primer dan Sekunder Pada Daerah Irigasi yang Luasnya Dibawah 1000 Ha Dalam 1 (satu) Daerah Kabupaten / Kota	Rehabilitasi Jaringan Irigasi Permukaan	#MPP Jaringan Irigasi dengan kondisi rusak berat	Saluran irigasi yang mengairi sawah sebagai tumpuan perekonomian masyarakat yang kondisinya rusak berat dan sangat perlu adanya pembangunan dan peningkatan	Dongko	Siki	Desa Siki	DINAS PEKERJAAN UMUM DAN PENATAAN RUANG	37
38	Infrastruktur berwawasan lingkungan disertai aksi mitigasi dan adaptasi perubahan iklim	URUSAN PEMERINTAHAN BIDANG PEKERJAAN UMUM DAN PENATAAN RUANG	PROGRAM PENYELENGGARAAN JALAN	Penyelenggaraan Jalan Kabupaten/Kota	Pemeliharaan Berkala Jalan	#MPP Jalan dengan Kondisi Rusak Ringan	jalan antar desa yang kondisinya rusak	Dongko	Siki	Desa Siki	DINAS PEKERJAAN UMUM DAN PENATAAN RUANG	38

No.	Prioritas Daerah	Bidang Urusan	Program	Kegiatan	Sub Kegiatan	Usulan	Permasalahan	Kecamatan	Desa	Alamat	Perangkat Daerah Penanggung jawab	No. Urut Usulan
39	Infrastruktur berwawasan lingkungan disertai aksi mitigasi dan adaptasi perubahan iklim	URUSAN PEMERINTAHAN BIDANG PEKERJAAN UMUM DAN PENATAAN RUANG	PROGRAM PENYELENGGARAAN JALAN	Penyelenggaraan Jalan Kabupaten/Kota	Rekonstruksi Jalan	#MPP Jalan dengan Kondisi Rusak Berat / Peningkatan Jalan	kondisi jalan dari Desa Cakul menuju Desa Siki sepanjanag 3000 meter kondisinya rusak parah dan merupakan akses ekonomi dari kedua Desa tersebut,	Dongko	Cakul	Rt 08 Rw 04 Dusun Plapar menuju Desa Siki	DINAS PEKERJAAN UMUM DAN PENATAAN RUANG	39
40	Infrastruktur berwawasan lingkungan disertai aksi mitigasi dan adaptasi perubahan iklim	URUSAN PEMERINTAHAN BIDANG PEKERJAAN UMUM DAN PENATAAN RUANG	PROGRAM PENYELENGGARAAN JALAN	Penyelenggaraan Jalan Kabupaten/Kota	Rehabilitasi Jalan	#MPP Bangunan Pelengkap Jalan	Pembangunan saluran drainase jalan utama / jalan PU untuk mengatasi permasalahan air pada musim penghujan	Dongko	Pandean	Dusun Jogadi RT, 7, 10, Dusun Krajan RT.15, 16, 17, 18, 19, Dusun Bonsari, RT.24, 25, 26, 27	DINAS PEKERJAAN UMUM DAN PENATAAN RUANG	40
41	Infrastruktur berwawasan lingkungan disertai aksi mitigasi dan adaptasi perubahan iklim	URUSAN PEMERINTAHAN BIDANG PERUMAHAN DAN KAWASAN PERMUKIMAN	PROGRAM PENINGKATAN PRASARANA, SARANA DAN UTILITAS UMUM (PSU)	Urusan Penyelenggaraan PSU Perumahan	Penyediaan Prasarana, Sarana, dan Utilitas Umum di Perumahan untuk Menunjang Fungsi Hunian	#MPP Pembangunan Jalan Paving skala Lingkungan dan pelengkapnya (TPJ dan Saluran Air)	Jalan Pada Jalur Dusun Krajan RT. 09 RW. 02 - Dsn Klangsur RT. 18 RW 05 Desa Dongko Kecamatan Dongko sangat Rusak Parah, Banyak Lubang di Sepanjang Jalan yang sangat membahayakan pengguna Jalan apalagi pada saat musim hujan. Jalan tersebut juga merupakan jalan ekonomi masyarakat. Volume :	Dongko	Dongko	Dsn. Krajan RT. 09 RW. 02 - RT. 18 RW. 05	DINAS PERUMAHAN, KAWASAN PERMUKIMAN DAN LINGKUNGAN HIDUP	41
42	Infrastruktur berwawasan lingkungan disertai aksi mitigasi dan adaptasi perubahan iklim	URUSAN PEMERINTAHAN BIDANG PERUMAHAN DAN KAWASAN PERMUKIMAN	PROGRAM PENINGKATAN PRASARANA, SARANA DAN UTILITAS UMUM (PSU)	Urusan Penyelenggaraan PSU Perumahan	Penyediaan Prasarana, Sarana, dan Utilitas Umum di Perumahan untuk Menunjang Fungsi Hunian	#MPP Pembangunan Jalan Paving skala Lingkungan dan pelengkapnya (TPJ dan Saluran Air)	jalan lingkungan yang terletak di Dusun Nglangon sepanjanag 1500 meter saat ini kondisinya sangan memprihatinkan. untuk itu kami memohaon kepada Dinas PU Kab Trenggalek untuk di Paving	Dongko	Cakul	Dusun Nglango Rt 20 meuju 21 tembus Desa Siki	DINAS PERUMAHAN, KAWASAN PERMUKIMAN DAN LINGKUNGAN HIDUP	42

No.	Prioritas Daerah	Bidang Urusan	Program	Kegiatan	Sub Kegiatan	Usulan	Permasalahan	Kecamatan	Desa	Alamat	Perangkat Daerah Penanggung jawab	No. Urut Usulan
43	Infrastruktur berwawasan lingkungan disertai aksi mitigasi dan adaptasi perubahan iklim	URUSAN PEMERINTAHAN BIDANG LINGKUNGAN HIDUP	PROGRAM PENGELOLAAN KEANEKARAGAMAN HAYATI (KEHATI)	Pengelolaan Keanekaragaman Hayati Kabupaten/Kota	Pengelolaan Ruang Terbuka Hijau (RTH)	#MPP Pembangunan Ruang Terbuka Hijau	Pembangunan ruang terbuka hijau di desa	Dongko	Salamwates	RT 09 Dusun Krajan, RT 13 Dusun Sobo	DINAS PERUMAHAN, KAWASAN PERMUKIMAN DAN LINGKUNGAN HIDUP	43
44	Infrastruktur berwawasan lingkungan disertai aksi mitigasi dan adaptasi perubahan iklim	URUSAN PEMERINTAHAN BIDANG PEKERJAAN UMUM DAN PENATAAN RUANG	PROGRAM PENYELENGGARAAN JALAN	Penyelenggaraan Jalan Kabupaten/Kota	Pemeliharaan Berkala Jalan	#MPP Jalan dengan Kondisi Rusak Ringan	Pemeliharaan jalan PU yang pada saat ini dalam kondisi rusak ringan hingga rusak sedang dibeberapa titik lokasi yang sangat membahayakan pengendara	Dongko	Pandean	Dusun Talun RT.54, 55, Dusun Jogadi RT.7, 8, 10, Dusun Krajan RT.15, 16, 17, 18, 19, Dusun Bonsari RT.24, 25	DINAS PEKERJAAN UMUM DAN PENATAAN RUANG	44
45	Infrastruktur berwawasan lingkungan disertai aksi mitigasi dan adaptasi perubahan iklim	URUSAN PEMERINTAHAN BIDANG PEKERJAAN UMUM DAN PENATAAN RUANG	PROGRAM PENYELENGGARAAN JALAN	Penyelenggaraan Jalan Kabupaten/Kota	Rehabilitasi Jembatan	#MPP Jembatan dengan lebar > 2 m	jalur antara dua Desa Cakul menuju Desa Siki dengan panjang 30 meter masih menggunakan jembatan darurat yang dibangun dengan cara swadaya masyarakat. dan merupakan akses terdekat dari dua Desa tersebut. untuk itu kami memohon segera dibangun untuk memperlacar akses dari kedua Desa	Dongko	Cakul	Dusun Nglangon Rt 21 menuju Desa Siki	DINAS PEKERJAAN UMUM DAN PENATAAN RUANG	45
46	Infrastruktur berwawasan lingkungan disertai aksi mitigasi dan adaptasi perubahan iklim	URUSAN PEMERINTAHAN BIDANG PERUMAHAN DAN KAWASAN PERMUKIMAN	PROGRAM PENINGKATAN PRASARANA, SARANA DAN UTILITAS UMUM (PSU)	Urusan Penyelenggaraan PSU Perumahan	Penyediaan Prasarana, Sarana, dan Utilitas Umum di Perumahan untuk Menunjang Fungsi Hunian	#MPP Pembangunan Jalan Paving skala Lingkungan dan pelengkapnya (TPJ dan Saluran Air)	Jalan Pada Jalur Dusun Jajar RT 50 Desa Dongko Kecamatan Dongko sangat Rusak Parah, Banyak Lubang di Sepanjang Jalan yang sangat membahayakan pengguna Jalan apalagi pada saat musim hujan. Jalan tersebut juga merupakan jalan ekonomi masyarakat. Volume :	Dongko	Dongko	Dsn. Jajar RT. 50 RW.	DINAS PERUMAHAN, KAWASAN PERMUKIMAN DAN LINGKUNGAN HIDUP	46

No.	Prioritas Daerah	Bidang Urusan	Program	Kegiatan	Sub Kegiatan	Usulan	Permasalahan	Kecamatan	Desa	Alamat	Perangkat Daerah Penanggung jawab	No. Urut Usulan
47	Infrastruktur berwawasan lingkungan disertai aksi mitigasi dan adaptasi perubahan iklim	URUSAN PEMERINTAHAN BIDANG PEKERJAAN UMUM DAN PENATAAN RUANG	PROGRAM PENYELENGGARAAN JALAN	Penyelenggaraan Jalan Kabupaten/Kota	Rekonstruksi Jalan	#MPP Jalan dengan Kondisi Rusak Berat / Peningkatan Jalan	jalan antar desa yang kondisinya rusak berat	Dongko	Siki	Desa Siki	DINAS PEKERJAAN UMUM DAN PENATAAN RUANG	47
48	Infrastruktur berwawasan lingkungan disertai aksi mitigasi dan adaptasi perubahan iklim	URUSAN PEMERINTAHAN BIDANG PEKERJAAN UMUM DAN PENATAAN RUANG	PROGRAM PENYELENGGARAAN JALAN	Penyelenggaraan Jalan Kabupaten/Kota	Rehabilitasi Jembatan	#MPP Jembatan dengan lebar > 2 m	Jembatan penghubung antar dusun yang sangat membutuhkan perbaikan yang dalam beberapa tahun terakhir mengalami keretakan	Dongko	Pandean	Dusun Jogadi RT.10	DINAS PEKERJAAN UMUM DAN PENATAAN RUANG	48
49	Infrastruktur berwawasan lingkungan disertai aksi mitigasi dan adaptasi perubahan iklim	URUSAN PEMERINTAHAN BIDANG PERUMAHAN DAN KAWASAN PERMUKIMAN	PROGRAM PENINGKATAN PRASARANA, SARANA DAN UTILITAS UMUM (PSU)	Urusan Penyelenggaraan PSU Perumahan	Penyediaan Prasarana, Sarana, dan Utilitas Umum di Perumahan untuk Menunjang Fungsi Hunian	#MPP Pembangunan Jalan Paving skala Lingkungan dan pelengkapnya (TPJ dan Saluran Air)	Jalan Pada Jalur Dusun Krajan RT. 01 RW. 01 - Dsn Klangsur RT. 24 RW 06 Desa Dongko Kecamatan Dongko sangat Rusak Parah, Banyak Lubang di Sepanjang Jalan yang sangat membahayakan pengguna Jalan apalagi pada saat musim hujan. Jalan tersebut juga merupakan jalan ekonomi masyarakat. Volume :	Dongko	Dongko	Dsn Krajan. RT. 01 RW. 01 - Dsn Klangsur RT.24 RW. 06	DINAS PERUMAHAN, KAWASAN PERMUKIMAN DAN LINGKUNGAN HIDUP	49
50	Infrastruktur berwawasan lingkungan disertai aksi mitigasi dan adaptasi perubahan iklim	URUSAN PEMERINTAHAN BIDANG PERUMAHAN DAN KAWASAN PERMUKIMAN	PROGRAM PENINGKATAN PRASARANA, SARANA DAN UTILITAS UMUM (PSU)	Urusan Penyelenggaraan PSU Perumahan	Penyediaan Prasarana, Sarana, dan Utilitas Umum di Perumahan untuk Menunjang Fungsi Hunian	#MPP Pembangunan Jalan Paving skala Lingkungan dan pelengkapnya (TPJ dan Saluran Air)	Kondisi Jalan Rawan Ambles Rawan Longsor, Belum Ada Tembok Penahan Jalan (TPJ). Volume :	Dongko	Dongko	Dsn. Blimbing RT. 12 RW. 03	DINAS PERUMAHAN, KAWASAN PERMUKIMAN DAN LINGKUNGAN HIDUP	50
51	Infrastruktur berwawasan lingkungan disertai aksi mitigasi dan adaptasi perubahan iklim	URUSAN PEMERINTAHAN BIDANG PEKERJAAN UMUM DAN PENATAAN RUANG	PROGRAM PENGELOLAAN DAN PENGEMBANGAN SISTEM DRAINASE	Pengelolaan dan pengembangan sistem Drainase yang trehubung langsung dengan sungai dlam daerah Kabupaten /Kota	Pembangunan Sistem Drainase lingkungan	#MPP Pembangunan sistem Drainase lingkungan dan peningkatan saluran drainase lingkungan	Lapangan Dongko Dusun Blimbing RT. 14 RW. 03 belum ada saluran pembuangan sehingga mengakibatkan Lapangan Tergenang Air apalagi pada saat musim hujan. Volume :	Dongko	Dongko	Dsn Blimbing RT. 14 RW. 03	DINAS PEKERJAAN UMUM DAN PENATAAN RUANG	51

No.	Prioritas Daerah	Bidang Urusan	Program	Kegiatan	Sub Kegiatan	Usulan	Permasalahan	Kecamatan	Desa	Alamat	Perangkat Daerah Penanggung jawab	No. Urut Usulan
52	Infrastruktur berwawasan lingkungan disertai aksi mitigasi dan adaptasi perubahan iklim	URUSAN PEMERINTAHAN BIDANG PEKERJAAN UMUM DAN PENATAAN RUANG	PROGRAM PENYELENGGARAAN JALAN	Penyelenggaraan Jalan Kabupaten/Kota	Rehabilitasi Jembatan	#MPP Jembatan dengan lebar > 2 m	jembatan yang kurang layak,dan memerlukan pembangunan	Dongko	Siki	Desa Siki	DINAS PEKERJAAN UMUM DAN PENATAAN RUANG	52
53	Infrastruktur berwawasan lingkungan disertai aksi mitigasi dan adaptasi perubahan iklim	URUSAN PEMERINTAHAN BIDANG PEKERJAAN UMUM DAN PENATAAN RUANG	PROGRAM PENGEMBANGAN SISTEM DAN PENGELOLAAN PERSAMPAHAN REGIONAL	Pengembangan sistem dan pengelolaan persampahan di daerah Kabupaten/Kota	Pembangunan TPA/TPST/SPA/TPS-3R/TPS	#MPP Pembangunan Tempat Pembuangan Akhir/ Tempat pembuanagan sampah terpadu/Stasiun Peraliha Antara/Tempat Pengolahan Sementara 3R (Reduce, Reuse, Recycle).	Perlu adanya tempat pembuangan sampah, Kontainer sampah dan pengelolaan sampah yang berlokasi di pasar desa.	Dongko	Pandean	Desa Pandean dan Pasar Desa	DINAS PEKERJAAN UMUM DAN PENATAAN RUANG	53
54	Infrastruktur berwawasan lingkungan disertai aksi mitigasi dan adaptasi perubahan iklim	URUSAN PEMERINTAHAN BIDANG PEKERJAAN UMUM DAN PENATAAN RUANG	PROGRAM PENYELENGGARAAN JALAN	Penyelenggaraan Jalan Kabupaten/Kota	Rehabilitasi Jembatan	#MPP Jembatan dengan lebar > 2 m	Kondisi Jembatan di Dsn. Premban RT.60 RW.12 sudah sangat tidak layak, dan sangat membahayakan pengguna jalan	Dongko	Dongko	Dsn. Premban RT.60 RW.12	DINAS PEKERJAAN UMUM DAN PENATAAN RUANG	54
55	Infrastruktur berwawasan lingkungan disertai aksi mitigasi dan adaptasi perubahan iklim	URUSAN PEMERINTAHAN BIDANG PEKERJAAN UMUM DAN PENATAAN RUANG	PROGRAM PENYELENGGARAAN JALAN	Penyelenggaraan Jalan Kabupaten/Kota	Rehabilitasi Jembatan	#MPP Jembatan dengan lebar > 2 m	Kondisi Jembatan di Dsn. Karangtengah RT.29 RW.07 sudah sangat tidak layak, dan sangat membahayakan pengguna jalan. Volume :	Dongko	Dongko	Dsn. Karangtengah RT.29 RW.07	DINAS PEKERJAAN UMUM DAN PENATAAN RUANG	55
56	Infrastruktur berwawasan lingkungan disertai aksi mitigasi dan adaptasi perubahan iklim	URUSAN PEMERINTAHAN BIDANG PEKERJAAN UMUM DAN PENATAAN RUANG	PROGRAM PENGELOLAAN SUMBER DAYA AIR (SDA)	Pengelolaan SDA dan Bangunan Pengaman Pantai pada Wilayah Sungai (WS) dalam 1 (satu) Daerah Kabupaten/Kota	Rehabilitasi Bangunan Perkuatan Tebing	#MPP Rehabilitasi Bangunan Perkuatan Tebing Sungai (Talud, Bronjong)	Kondisi Tebing di Dsn. Karangtengah RT. 35 RW. 08 Rawan Longsor , dengan kondisi /Konstur Tanah Labil (Tanah gerak) dan sangat curam serta membahayakan pengguna jalan. Volume :	Dongko	Dongko	Dsn. Karangtengah RT. 35 RW. 08	DINAS PEKERJAAN UMUM DAN PENATAAN RUANG	56
57	Infrastruktur berwawasan lingkungan disertai aksi mitigasi dan adaptasi perubahan iklim	URUSAN PEMERINTAHAN BIDANG PEKERJAAN UMUM DAN PENATAAN RUANG	PROGRAM PENGELOLAAN SUMBER DAYA AIR (SDA)	Pengembangan dan Pengelolaan Sistem Irigasi Primer dan Sekunder Pada Daerah Irigasi yang Luasnya Dibawah 1000 Ha Dalam 1 (satu) Daerah Kabupaten / Kota	Rehabilitasi Jaringan Irigasi Permukaan	#MPP Jaringan Irigasi dengan kondisi rusak berat	Kondisi Irigasi di Dsn. Premban RT.61 - RT 66 RW.13 Rusak Berat mengakibatkan Petani Sawah Tidak Bisa Meningkatkan Hasil Pertanian/ Sawahnya. Volume :	Dongko	Dongko	Dsn. Premban RT.61,66 RW.13	DINAS PEKERJAAN UMUM DAN PENATAAN RUANG	57

No.	Prioritas Daerah	Bidang Urusan	Program	Kegiatan	Sub Kegiatan	Usulan	Permasalahan	Kecamatan	Desa	Alamat	Perangkat Daerah Penanggung jawab	No. Urut Usulan
58	Infrastruktur berwawasan lingkungan disertai aksi mitigasi dan adaptasi perubahan iklim	URUSAN PEMERINTAHAN BIDANG PEKERJAAN UMUM DAN PENATAAN RUANG	PROGRAM PENGELOLAAN SUMBER DAYA AIR (SDA)	Pengembangan dan Pengelolaan Sistem Irigasi Primer dan Sekunder Pada Daerah Irigasi yang Luasnya Dibawah 1000 Ha Dalam 1 (satu) Daerah Kabupaten / Kota	Rehabilitasi Jaringan Irigasi Permukaan	#MPP Jaringan Irigasi dengan kondisi rusak berat	Kondisi Saluran Irigasi di Dsn. Blimbing RT.69 RW.04 (Dam Dung Gupit) Rusak Berat mengakibatkan Hasil Pertanian Menurun. Volume:	Dongko	Dongko	Dsn. Blimbing RT.69 RW.04	DINAS PEKERJAAN UMUM DAN PENATAAN RUANG	58
59	Infrastruktur berwawasan lingkungan disertai aksi mitigasi dan adaptasi perubahan iklim	URUSAN PEMERINTAHAN BIDANG PEKERJAAN UMUM DAN PENATAAN RUANG	PROGRAM PENGELOLAAN DAN PENGEMBANGAN SISTEM PENYEDIAAN AIR MINUM	Pengelolaan dan Pengembangan Sistem Penyediaan Air Minum (SPAM)	Peningkatan SPAM Jaringan Perpipaan di Kawasan Perkotaan	#MPP Peningkatan SPAM Jaringan Perpipaan	Demi memenuhi Kebutuhan Air Bersih Warga Desa Dongko maka diperlukan Peningkatan dan Pengembangan Saluran Perpipaan melalui kelompok (KP SPAM SUMBER LANCAR). Volume :	Dongko	Dongko	Dsn. Krajan RT. 01 RW.01	DINAS PEKERJAAN UMUM DAN PENATAAN RUANG	59
60	Infrastruktur berwawasan lingkungan disertai aksi mitigasi dan adaptasi perubahan iklim	URUSAN PEMERINTAHAN BIDANG PEKERJAAN UMUM DAN PENATAAN RUANG	PROGRAM PENGELOLAAN DAN PENGEMBANGAN SISTEM PENYEDIAAN AIR MINUM	Pengelolaan dan Pengembangan Sistem Penyediaan Air Minum (SPAM)	Peningkatan SPAM Jaringan Perpipaan di Kawasan Perkotaan	#MPP Peningkatan SPAM Jaringan Perpipaan	air adalah kebutuhan mendasar manusia. oleh karena itu, sudah selayaknya Pemerintah desa wajib mengupayakan keterpenuhan kebutuhan warga atas Air. Berdasarkan uraian diatas, pemerintah Desa mengusulkan pengadaan pipanisasi dimulai dari titik RT. 12 sampai RT. 17 agar kebutuhan warga terhadap air terpenuhi.	Dongko	Watuagung	Dusun Ngleban RT. 12 - RT. 17	DINAS PEKERJAAN UMUM DAN PENATAAN RUANG	60

No.	Prioritas Daerah	Bidang Urusan	Program	Kegiatan	Sub Kegiatan	Usulan	Permasalahan	Kecamatan	Desa	Alamat	Perangkat Daerah Penanggung jawab	No. Urut Usulan
61	Infrastruktur berwawasan lingkungan disertai aksi mitigasi dan adaptasi perubahan iklim	URUSAN PEMERINTAHAN BIDANG PEKERJAAN UMUM DAN PENATAAN RUANG	PROGRAM PENGELOLAAN DAN PENGEMBANGAN SISTEM DRAINASE	Pengelolaan dan pengembangan sistem Drainase yang trehubung langsung dengan sungai dlam daerah Kabupaten /Kota	Pembangunan Sistem Drainase lingkungan	#MPP Pembangunan sistem Drainase lingkungan dan peningkatan saluran drainase lingkungan	Drainase merupakan salah satu persyaratan teknis pembangunan jalan agar saluran air dapat mengalir dan tidak merusak jalan. mayoritas jalan desa watuagung belum terdapat drainase. oleh karena itu pemerintah desa mengusulkan pembangunan drainase sepanjang jalan desa. pemerintah desa mengharapkan pembangunan drainase dapat membuat jalan bertahan lama sehinggga program pembangunan lainnya bisa berjalan maksimal.	Dongko	Watuagung	sepanjang jalan daerah pandean - sobo	DINAS PEKERJAAN UMUM DAN PENATAAN RUANG	61
62	Infrastruktur berwawasan lingkungan disertai aksi mitigasi dan adaptasi perubahan iklim	URUSAN PEMERINTAHAN BIDANG PEKERJAAN UMUM DAN PENATAAN RUANG	PROGRAM PENGELOLAAN SUMBER DAYA AIR (SDA)	Pengembangan dan Pengelolaan Sistem Irigasi Primer dan Sekunder Pada Daerah Irigasi yang Luasnya Dibawah 1000 Ha Dalam 1 (satu) Daerah Kabupaten / Kota	Peningkatan Jaringan Irigasi Permukaan	#MPP Meningkatkan fungsi dan kondisi jaringan irigasi	Untuk pemerataan pembagian air kesawah petani dan meningkatkan hasil panen masyarakat perlu adanya pembangunan DAM dan saluran irigasi dipersawahan	Dongko	Pandean	Dusun Sambi RT. 36, Sawah Dusun Bonsari, Sawag Gede, Sawah Klongsor, Sawah Dusun Talun RT.47	DINAS PEKERJAAN UMUM DAN PENATAAN RUANG	62
63	Infrastruktur berwawasan lingkungan disertai aksi mitigasi dan adaptasi perubahan iklim	URUSAN PEMERINTAHAN BIDANG PEKERJAAN UMUM DAN PENATAAN RUANG	PROGRAM PENATAAN BANGUNAN GEDUNG	Penyelenggaraan Bangunan Gedung di Wilayah Daerah Kabupaten/Kota, Pemberian Izin Mendirikan Bangunan (IMB) dan Sertifikat Laik Fungsi Bangunan Gedung	Pemeliharaan dan Perawatan Bangunan Gedung Daerah Kabupaten/Kota	#MPP Rehabilitasi, Renovasi dan Ubah sesuai Bangunan Gedung untuk Kepentingan Strategis Daerah Kabupaten/Kota : Rehabilitasi Kantor Camat dan Kelurahan, Sarana Prasarana Kantor Camat dan Kelurahan	Gedung serbaguna Desa kami dibangun sejak tahun 1980,bangunan tersebut sudah mulai rapuh dan sangat memerlukan kegiatan renovasi	Dongko	Sumberbening	RT 23 RW 05 DUSUN MLOKO	DINAS PEKERJAAN UMUM DAN PENATAAN RUANG	63
64	Infrastruktur berwawasan lingkungan disertai aksi mitigasi dan adaptasi perubahan iklim	URUSAN PEMERINTAHAN BIDANG PEKERJAAN UMUM DAN PENATAAN RUANG	PROGRAM PENGEMBANGAN SISTEM DAN PENGELOLAAN PERSAMPAHAN REGIONAL	Pengembangan sistem dan pengelolaan persampahan di daerah Kabupaten/Kota	Penyediaan Sarana Persampahan	#MPP Pengadaan Sarana persampahan sebagai penunjang dalam penampungan dan Pengangkut sampah (Gerobak sampah, Kendaraan Pengangkut sampah, Tempat Sampah, Kontaioner Sampah, dan sarana pendukung lainnya)	Di Desa kami terdapat TPS tetapi belum mempunyai kontainer sehingga membuat sampah berserakan	Dongko	Sumberbening	Dusun Crabak	DINAS PEKERJAAN UMUM DAN PENATAAN RUANG	64

No.	Prioritas Daerah	Bidang Urusan	Program	Kegiatan	Sub Kegiatan	Usulan	Permasalahan	Kecamatan	Desa	Alamat	Perangkat Daerah Penanggung jawab	No. Urut Usulan
65	Infrastruktur berwawasan lingkungan disertai aksi mitigasi dan adaptasi perubahan iklim	URUSAN PEMERINTAHAN BIDANG PERHUBUNGAN	PROGRAM PENYELENGGARAAN LALU LINTAS DAN ANGKUTAN JALAN (LLAJ)	Penyediaan Perlengkapan Jalan di Jalan Kabupaten/Kota	Penyediaan Perlengkapan Jalan di Jalan Kabupaten/Kota	#MPP Pengadaan Alat Penerangan Jalan	Masih minimnya penerangan di daerah jauh pemukiman dapat membahayakan pengendara saat malam hari,untuk intu kami memohon bantuan penerangan jalan 50 titik	Dongko	Sumberbening	Dusun Krajan,Dusun Pelem,Dusun Mloko,Dusun Crabak	DINAS PERHUBUNGAN	65
66	Infrastruktur berwawasan lingkungan disertai aksi mitigasi dan adaptasi perubahan iklim	URUSAN PEMERINTAHAN BIDANG PEKERJAAN UMUM DAN PENATAAN RUANG	PROGRAM PENGEMBANGAN SISTEM DAN PENGELOLAAN PERSAMPAHAN REGIONAL	Pengembangan sistem dan pengelolaan persampahan di daerah Kabupaten/Kota	Penyediaan Sarana Persampahan	#MPP Pengadaan Sarana persampahan sebagai penunjang dalam penampungan dan Pengangkut sampah (Gerobak sampah, Kendaraan Pengangkut sampah, Tempat Sampah, Kontaioner Sampah, dan sarana pendukung lainnya)	kami belum mempunyai kendaraan untuk pengangkut sampah dari rumah warga,untuk itu kami mohon batuan 1 unit kendaraan pengangkut sampah.	Dongko	Sumberbening	Dusun Mloko	DINAS PEKERJAAN UMUM DAN PENATAAN RUANG	66
67	Infrastruktur berwawasan lingkungan disertai aksi mitigasi dan adaptasi perubahan iklim	URUSAN PEMERINTAHAN BIDANG PEKERJAAN UMUM DAN PENATAAN RUANG	PROGRAM PENGELOLAAN DAN PENGEMBANGAN SISTEM DRAINASE	Pengelolaan dan pengembangan sistem Drainase yang trehubung langsung dengan sungai dlam daerah Kabupaten /Kota	Pembangunan Sistem Drainase lingkungan	#MPP Pembangunan sistem Drainase lingkungan dan peningkatan saluran drainase lingkungan	banyaknya jalan lingkungan yang belum memiki drainase yang memadai sehingga bahu jalan setiap musim penghujan terkikis sehingga sangat mengganggu pengguna jalan. adapun panjanag drainase 3500 meter yang tersebar di wilayah Desa Cakul.	Dongko	Cakul	Desa cakul	DINAS PEKERJAAN UMUM DAN PENATAAN RUANG	67
68	Infrastruktur berwawasan lingkungan disertai aksi mitigasi dan adaptasi perubahan iklim	URUSAN PEMERINTAHAN BIDANG PERUMAHAN DAN KAWASAN PERMUKIMAN	PROGRAM PENINGKATAN PRASARANA, SARANA DAN UTILITAS UMUM (PSU)	Urusan Penyelenggaraan PSU Perumahan	Penyediaan Prasarana, Sarana, dan Utilitas Umum di Perumahan untuk Menunjang Fungsi Hunian	#MPP Pembangunan Jalan Paving skala Lingkungan dan pelengkapnya (TPJ dan Saluran Air)	kondisi bahu jalan yang terletak di Dusun Nglangon saat ini banyak yang longsor sebanyak 15 titik sehingga sangat membahayakan pengguna jalan. untuk itu kami mohon untuk kepada Dinas PUPR untuk membangun TPJ (tanggul penahan Jalan)	Dongko	Cakul	Dusun Nglangon RT 14,18,19,17,20, 21	DINAS PERUMAHAN, KAWASAN PERMUKIMAN DAN LINGKUNGAN HIDUP	68

No.	Prioritas Daerah	Bidang Urusan	Program	Kegiatan	Sub Kegiatan	Usulan	Permasalahan	Kecamatan	Desa	Alamat	Perangkat Daerah Penanggung jawab	No. Urut Usulan
69	Infrastruktur berwawasan lingkungan disertai aksi mitigasi dan adaptasi perubahan iklim	URUSAN PEMERINTAHAN BIDANG PEKERJAAN UMUM DAN PENATAAN RUANG	PROGRAM PENYELENGGARAAN JALAN	Penyelenggaraan Jalan Kabupaten/Kota	Rekonstruksi Jalan	#MPP Jalan dengan Kondisi Rusak Berat / Peningkatan Jalan	Jalan Rusak Berat sehingga memperlukan Pembangunan Ruas Jalan Ds.Salamwates (Braksinto) - Ds. Karangturi (Kec.munjungan) P= 3.500 m' L = 4.00m'	Dongko	Salamwates	Desa Salamwates Kecamatan Dongko	DINAS PEKERJAAN UMUM DAN PENATAAN RUANG	69
70	Infrastruktur berwawasan lingkungan disertai aksi mitigasi dan adaptasi perubahan iklim	URUSAN PEMERINTAHAN BIDANG PERUMAHAN DAN KAWASAN PERMUKIMAN	PROGRAM PENINGKATAN PRASARANA, SARANA DAN UTILITAS UMUM (PSU)	Urusan Penyelenggaraan PSU Perumahan	Penyediaan Prasarana, Sarana, dan Utilitas Umum di Perumahan untuk Menunjang Fungsi Hunian	#MPP Pembangunan Jalan Paving skala Lingkungan dan pelengkapnya (TPJ dan Saluran Air)	jalan lingkungan yang terletak di Dusun Nglangon sepanjanag 1200 meter saat ini kondisinya sangan memprihatinkan. untuk itu kami memohaon kepada Dinas PU Kab Trenggalek untuk di Paving	Dongko	Cakul	Dusun Nglangon Rt 18 menuju Rt 19	DINAS PERUMAHAN, KAWASAN PERMUKIMAN DAN LINGKUNGAN HIDUP	70
71	Infrastruktur berwawasan lingkungan disertai aksi mitigasi dan adaptasi perubahan iklim	URUSAN PEMERINTAHAN BIDANG PEKERJAAN UMUM DAN PENATAAN RUANG	PROGRAM PENGELOLAAN SUMBER DAYA AIR (SDA)	Pengembangan dan Pengelolaan Sistem Irigasi Primer dan Sekunder Pada Daerah Irigasi yang Luasnya Dibawah 1000 Ha Dalam 1 (satu) Daerah Kabupaten / Kota	Peningkatan Jaringan Irigasi Permukaan	#MPP Meningkatkan fungsi dan kondisi jaringan irigasi	Perlunya pembangunan Dam dan Saluran Dungsapi untuk mengairi sawah Mbulak di Desa Salamwates	Dongko	Salamwates	Dusun Belang RT.027 RW.010	DINAS PEKERJAAN UMUM DAN PENATAAN RUANG	71
Bidang Perekonomian dan Sumber Daya Alam												
1	Ekonomi Kerakyatan Dan Jaring Pengaman Sosial	URUSAN PEMERINTAHAN BIDANG PERTANIAN	PROGRAM PENYEDIAAN DAN	Penyediaan Benih/Bibit Ternak dan Hijauan Pakan	Pengadaan Benih/Bibit Ternak yang Sumbernya dari Daerah	#MPP Bantuan Bibit Kambing lokal untuk masyarakat miskin (Peti Koin Bermantra - Keperantaraan Pasar)	Perlunya bibit kambing PE bagi warga sebanyak 300 ekor	Dongko	Ngerdani	Desa Ngerdani	DINAS PETERNAKAN	1

No.	Prioritas Daerah	Bidang Urusan	Program	Kegiatan	Sub Kegiatan	Usulan	Permasalahan	Kecamatan	Desa	Alamat	Perangkat Daerah Penanggung jawab	No. Urut Usulan
			PENGEMBANGAN SARANA PERTANIAN	Ternak yang Sumbernya dalam 1 (Satu) Daerah Kabupaten/Kota Lain	Kabupaten/Kota Lain	**Keterangan:** Perlunya bibit kambing PE bagi warga sebanyak 300 ekor bibit kambing.; Sesuai dengan menu usulan maka proposal yang diajukan adalah kambing lokal. Diharapkan untuk segera membuat proposal kelompok tani/kelompok ternak dengan penerima bantuan sesuai dengan data DTKS. Untuk proposal dapat segera dikirimkan ke Dinas Peternakan Kabupaten Trenggalek paling lambat sebelum pelaksanaan Musrenbangkab ; 1. Mohon untuk mengidentifikasi anggota kelompok penerima yang masuk dalam DTKS, sebagai upaya penghapusan kemiskinan ekstrem 2. Sesuai arahan bupati, untuk fokus pada pemberdayaan ekonomi tarikan, Mohon sebelum pelaksanaan, dapat dipastikan pembeli produk/jasa, sehingga penerima program tidak kesulitan menjual produk/jasa. 3. Alokasi pagu dan volume usulan menyesuaikan kapasitas fiskal daerah;	bibit kambing.					

No.	Prioritas Daerah	Bidang Urusan	Program	Kegiatan	Sub Kegiatan	Usulan	Permasalahan	Kecamatan	Desa	Alamat	Perangkat Daerah Penanggung jawab	No. Urut Usulan
2	Ekonomi Kerakyatan Dan Jaring Pengaman Sosial	URUSAN PEMERINTAHAN BIDANG PERTANIAN	PROGRAM PENYEDIAAN DAN PENGEMBANGAN SARANA PERTANIAN	Penyediaan Benih/Bibit Ternak dan Hijauan Pakan Ternak yang Sumbernya dalam 1 (Satu) Daerah Kabupaten/Kota Lain	Pengadaan Benih/Bibit Ternak yang Sumbernya dari Daerah Kabupaten/Kota Lain	#MPP Bantuan Bibit Kambing lokal untuk masyarakat miskin (Peti Koin Bermantra - Keperantaraan Pasar) **Keterangan:** Perlunya bibit kambing PE bagi warga sebanyak 300 ekor bibit kambing.; Sesuai dengan menu usulan maka proposal yang diajukan adalah kambing lokal. Diharapkan untuk segera membuat proposal kelompok tani/kelompok ternak dengan penerima bantuan sesuai dengan data DTKS. Untuk proposal dapat segera dikirimkan ke Dinas Peternakan Kabupaten Trenggalek paling lambat sebelum pelaksanaan Musrenbangkab ; 1. Mohon untuk mengidentifikasi anggota kelompok penerima yang masuk dalam DTKS, sebagai upaya penghapusan kemiskinan ekstrem 2. Sesuai arahan bupati, untuk fokus pada pemberdayaan ekonomi tarikan, Mohon sebelum pelaksanaan, dapat dipastikan pembeli produk/jasa, sehingga penerima program tidak kesulitan menjual produk/jasa. 3. Alokasi pagu dan volume usulan menyesuaikan kapasitas fiskal daerah;	Perlunya bibit kambing PE bagi warga sebanyak 300 ekor bibit kambing.	Dongko	Ngerdani	Desa Ngerdani	DINAS PETERNAKAN	1
3	Ekonomi Kerakyatan Dan Jaring Pengaman Sosial	URUSAN PEMERINTAHAN BIDANG PERTANIAN	PROGRAM PENYEDIAAN DAN PENGEMBANGAN SARANA PERTANIAN	Pengawasan Penggunaan Sarana Pertanian	Pendampingan Penggunaan Sarana Pendukung Pertanian	#MPP Pengadaan Mesin Pertanian (Traktor Roda Dua) **Keterangan:** untuk meningkatkan penghasilan masyaratat dibidang pertanian perlu didukung peralatan yang memadai. adapun kami masyarakat Desa cakul sangat membutuhkan peralatan pertanian berupa mesin traktor roda dua sebanyak 21 unit yang terbagi di 7 kasunan.; Kelompok terdaftar di simluhtan; 1. Mohon untuk mengidentifikasi anggota kelompok yang masuk dalam DTKS, sebagai upaya penghapusan kemiskinan ekstrem (Himbauan) 2. Alokasi pagu dan volume usulan menyesuaikan kapasitas fiskal daerah;	untuk meningkatkan penghasilan masyaratat dibidang pertanian perlu didukung peralatan yang memadai. adapun kami masyarakat Desa cakul sangat membutuhkan peralatan pertanian berupa mesin traktor roda dua sebanyak 21 unit yang terbagi di 7 kasunan.	Dongko	Cakul	Desa Cakul	DINAS PERTANIAN DAN PANGAN	2

No.	Prioritas Daerah	Bidang Urusan	Program	Kegiatan	Sub Kegiatan	Usulan	Permasalahan	Kecamatan	Desa	Alamat	Perangkat Daerah Penanggung jawab	No. Urut Usulan
4	Ekonomi Kerakyatan Dan Jaring Pengaman Sosial	URUSAN PEMERINTAHAN BIDANG PERTANIAN	PROGRAM PENYEDIAAN DAN PENGEMBANGAN SARANA PERTANIAN	Pengawasan Penggunaan Sarana Pertanian	Pendampingan Penggunaan Sarana Pendukung Pertanian	#MPP Pengadaan Mesin Pertanian (Traktor Roda Dua) **Keterangan:** untuk meningkatkan penghasilan masyaratat dibidang pertanian perlu didukung peralatan yang memadai. adapun kami masyarakat Desa cakul sangat membutuhkan peralatan pertanian berupa mesin traktor roda dua sebanyak 21 unit yang terbagi di 7 kasunan.; Kelompok terdaftar di simluhtan; 1. Mohon untuk mengidentifikasi anggota kelompok yang masuk dalam DTKS, sebagai upaya penghapusan kemiskinan ekstrem (Himbauan) 2. Alokasi pagu dan volume usulan menyesuaikan kapasitas fiskal daerah;	untuk meningkatkan penghasilan masyaratat dibidang pertanian perlu didukung peralatan yang memadai. adapun kami masyarakat Desa cakul sangat membutuhkan peralatan pertanian berupa mesin traktor roda dua sebanyak 21 unit yang terbagi di 7 kasunan.	Dongko	Cakul	Desa Cakul	DINAS PERTANIAN DAN PANGAN	2
5	Ekonomi kerakyatan dan jaring pengaman sosial	URUSAN PEMERINTAHAN BIDANG PARIWISATA	PROGRAM PENINGKATAN DAYA TARIK DESTINASI PARIWISATA	Pengelolaan Destinasi Pariwisata Kabupaten/Kota	Pengadaan/Pemeliharaan/Rehabilitasi Sarana dan Prasarana dalam Pengelolaan Destinasi Pariwisata Kabupaten/Kota	#MPP Pengadaan/Pemeliharaan/Rehabilitasi Sarana dan Prasarana Fasilitas Umum di Objek Wisata	masih minimnya wahana di Desa kami..untuk itu kami memohon bantuan Pengadaan Wahana seperti Outbond 1 unit,Perkemahan 1 unit,	Dongko	Sumberbening	RT 17 RW 03 Dusun Pelem,RT 20 RW 05 Dusun Mloko	DINAS PARIWISATA DAN KEBUDAYAAN	3
6	Ekonomi kerakyatan dan jaring pengaman sosial	URUSAN PEMERINTAHAN BIDANG PERTANIAN	PROGRAM PENYEDIAAN DAN PENGEMBANGAN SARANA PERTANIAN	Penyediaan Benih/Bibit Ternak dan Hijauan Pakan Ternak yang Sumbernya dalam 1 (Satu) Daerah Kabupaten/Kota Lain	Pengadaan Benih/Bibit Ternak yang Sumbernya dari Daerah Kabupaten/Kota Lain	#MPP Bantuan Bibit Ternak (Kambing PE dan Kambing Lokal)	Perlunya bantuan bibit kambing PE, untuk meningkatkan ekonomi masyarakat Desa Petung.Bantuan yang di Perlukan untuk meningkatkan ekonomi Masyarakat Sejumlah 100 Ekor bibbit kambing Jenis PE.	Dongko	Petung	Dsn Krajan dan Dusun Banar Desa Petung	DINAS PETERNAKAN	4
7	Ekonomi kerakyatan dan jaring pengaman sosial	URUSAN PEMERINTAHAN BIDANG PERTANIAN	PROGRAM PENYEDIAAN DAN PENGEMBANGAN SARANA PERTANIAN	Penyediaan Benih/Bibit Ternak dan Hijauan Pakan Ternak yang Sumbernya dalam 1 (Satu) Daerah Kabupaten/Kota Lain	Pengadaan Benih/Bibit Ternak yang Sumbernya dari Daerah Kabupaten/Kota Lain	#MPP Bantuan Bibit Ternak (Kambing PE dan Kambing Lokal)	membutuhkan bibit unggul kambing PE guna untuk menunjang dan meningkatkan kwalitas peternak Desa salamwates, kambing PE 100 ekor	Dongko	Salamwates	Desa Salamwates	DINAS PETERNAKAN	5

No.	Prioritas Daerah	Bidang Urusan	Program	Kegiatan	Sub Kegiatan	Usulan	Permasalahan	Kecamatan	Desa	Alamat	Perangkat Daerah Penanggung jawab	No. Urut Usulan
8	Ekonomi kerakyatan dan jaring pengaman sosial	URUSAN PEMERINTAHAN BIDANG PERTANIAN	PROGRAM PENYEDIAAN DAN PENGEMBANGAN PRASARANA PERTANIAN	Pembangunan Prasarana Pertanian	Pembangunan, Rehabilitasi dan Pemeliharaan Jalan Usaha Tani	#MPP Peningkatan Japrod (jalan paving menuju peternakan untuk roda 4)	Jalan Pada Jalur Dsn. Blimbing RT. 69 RW. 04 menuju Dsn. Premban RT. 65 RW. 14 Desa Dongko Kecamatan Dongko sangat Rusak Parah, Kondisi Jalan Masih Rabat Kanan Kiri yang sangat membahayakan pengguna Jalan apalagi pada saat musim hujan. Jalan tersebut juga merupakan jalan Peternakan dan Pertanian masyarakat sekitar. Volume :	Dongko	Dongko	Dsn. Blimbing RT. 69 RW. 04 menuju Dsn. Premban RT. 65 RW. 14	DINAS PETERNAKAN	6
9	Ekonomi kerakyatan dan jaring pengaman sosial	URUSAN PEMERINTAHAN BIDANG PERTANIAN	PROGRAM PENYEDIAAN DAN PENGEMBANGAN SARANA PERTANIAN	Penyediaan Benih/Bibit Ternak dan Hijauan Pakan Ternak yang Sumbernya dalam 1 (Satu) Daerah Kabupaten/Kota Lain	Pengadaan Benih/Bibit Ternak yang Sumbernya dari Daerah Kabupaten/Kota Lain	#MPP Bantuan Bibit Kambing lokal untuk masyarakat miskin (Peti Koin Bermantra - Keperantaraan Pasar)	Perlunya Bantuan Bibit Kambing untuk meningkatkan ekonomi masyarakat desa Pringapus . Bantuan yang diperlukan untuk meningkatkan ekonomi masyarakat sejumlah 45 ekor bibit kambing .	Dongko	Pringapus	Desa Pringapus	DINAS PETERNAKAN	7
10	Ekonomi kerakyatan dan jaring pengaman sosial	URUSAN PEMERINTAHAN BIDANG PERTANIAN	PROGRAM PENYEDIAAN DAN PENGEMBANGAN SARANA PERTANIAN	Penyediaan Benih/Bibit Ternak dan Hijauan Pakan Ternak yang Sumbernya dalam 1 (Satu) Daerah Kabupaten/Kota Lain	Pengadaan Benih/Bibit Ternak yang Sumbernya dari Daerah Kabupaten/Kota Lain	#MPP Bantuan Bibit Ternak (Kambing PE dan Kambing Lokal)	Untuk Mmeningkatkan kwalitas kambing peternak lokal khususyan masyarakat Desa Siki agar nilai jual kambing lebih baik	Dongko	Siki	Desa Siki	DINAS PETERNAKAN	8
11	Ekonomi kerakyatan dan jaring pengaman sosial	URUSAN PEMERINTAHAN BIDANG PERTANIAN	PROGRAM PENYEDIAAN DAN PENGEMBANGAN SARANA PERTANIAN	Penyediaan Benih/Bibit Ternak dan Hijauan Pakan Ternak yang Sumbernya dalam 1 (Satu) Daerah Kabupaten/Kota Lain	Pengadaan Benih/Bibit Ternak yang Sumbernya dari Daerah Kabupaten/Kota Lain	#MPP Bantuan Bibit Ternak (Kambing PE dan Kambing Lokal)	Bantuan bibit kambing sapera dan sanen untuk meningkatkan kwalitas susu kambing	Dongko	Siki	Desa Siki	DINAS PETERNAKAN	9

No.	Prioritas Daerah	Bidang Urusan	Program	Kegiatan	Sub Kegiatan	Usulan	Permasalahan	Kecamatan	Desa	Alamat	Perangkat Daerah Penanggung jawab	No. Urut Usulan
12	Ekonomi kerakyatan dan jaring pengaman sosial	URUSAN PEMERINTAHAN BIDANG PERTANIAN	PROGRAM PENYEDIAAN DAN PENGEMBANGAN SARANA PERTANIAN	Pengawasan Penggunaan Sarana Pertanian	Pendampingan Penggunaan Sarana Pendukung Pertanian	#MPP Pengadaan Mesin Pertanian (Alat Pengolah Pupuk Organik)	banyaknya pupuk organik yang masyarakat belum bisa mengolahnya karena kurangnya alat. maka dibutuhkan 10 alat untuk mengolah pupuk di desa ngerdani.	Dongko	Ngerdani	Dusun sobo	DINAS PERTANIAN DAN PANGAN	10
13	Ekonomi kerakyatan dan jaring pengaman sosial	URUSAN PEMERINTAHAN BIDANG PERTANIAN	PROGRAM PENYEDIAAN DAN PENGEMBANGAN SARANA PERTANIAN	Pengawasan Penggunaan Sarana Pertanian	Pengawasan Penggunaan Sarana Pendukung Pertanian Sesuai Dengan Komoditas, Teknologi dan Spesifik Lokasi	#MPP Pengembangan Tanaman Perkebunan Tahunan (Kopi)	Di Desa kami "kampung kopi sengunglung" masih banyak kekurangan salah satunya yaitu : 1. Pelatihan pengembangan SDM Petani Kopi 2. Pengadaan Rumah Produksi	Dongko	Sumberbening	RT 17 dan RT 18 Dusun Pelem	DINAS PERTANIAN DAN PANGAN	11
14	Ekonomi kerakyatan dan jaring pengaman sosial	URUSAN PEMERINTAHAN BIDANG PERTANIAN	PROGRAM PENYEDIAAN DAN PENGEMBANGAN PRASARANA PERTANIAN	Pembangunan Prasarana Pertanian	Pembangunan, Rehabilitasi dan Pemeliharaan DAM Parit	#MPP Pengadaan Dam Parit	Dam Di Dsn. Klangsur RT. 25 RW. 06 (wonotunggal) Rusak Berat akibat Diterjang Banjir mengakibatkan Petani Sawah Gagal Panen, Volume :	Dongko	Dongko	Dsn. Klangsur RT. 25 RW. 06	DINAS PERTANIAN DAN PANGAN	12
15	Ekonomi kerakyatan dan jaring pengaman sosial	URUSAN PEMERINTAHAN BIDANG PERTANIAN	PROGRAM PENYEDIAAN DAN PENGEMBANGAN SARANA PERTANIAN	Penyediaan Benih/Bibit Ternak dan Hijauan Pakan Ternak yang Sumbernya dalam 1 (Satu) Daerah Kabupaten/Kota Lain	Pengadaan Benih/Bibit Ternak yang Sumbernya dari Daerah Kabupaten/Kota Lain	#MPP Bantuan Bibit Ternak (Kambing PE dan Kambing Lokal)	Bantuan bibit Ternak Kambing untuk peningkatan ekonomi masyarakat Desa Pandean sebanyak 280 bibit Ternak Kambing	Dongko	Pandean	Masyarakat Desa Pandean	DINAS PETERNAKAN	13
16	Ekonomi kerakyatan dan jaring pengaman sosial	URUSAN PEMERINTAHAN BIDANG PARIWISATA	PROGRAM PENINGKATAN DAYA TARIK DESTINASI PARIWISATA	Pengelolaan Destinasi Pariwisata Kabupaten/Kota	Pemberdayaan Masyarakat dalam Pengelolaan Destinasi Pariwisata Kabupaten/Kota	#MPP Peningkatan Kapasitas Kelembagaan Masyarakat Pengelola Destinasi Pariwisata	Pengembangan Destinasi Wisata Gunung Muning	Dongko	Siki	Dusun Kojan Desa Siki	DINAS PARIWISATA DAN KEBUDAYAAN	14
17	Ekonomi kerakyatan dan jaring pengaman sosial	URUSAN PEMERINTAHAN BIDANG KELAUTAN DAN PERIKANAN	PROGRAM PENGELOLAAN PERIKANAN BUDIDAYA	Pengelolaan Pembudidayaan Ikan	Penjaminan Ketersediaan Sarana Pembudidayaan Ikan dalam 1 (satu) Daerah Kabupaten/Kota	#MPP Bantuan kolam, benih, pakan untuk Budidaya Ikan Gurami	Memanfaatkan lahan dan air mengalir dari sungai untuk meningkatkan perekonomian masyarakat	Dongko	Siki	Desa Siki	DINAS PERIKANAN	15

No.	Prioritas Daerah	Bidang Urusan	Program	Kegiatan	Sub Kegiatan	Usulan	Permasalahan	Kecamatan	Desa	Alamat	Perangkat Daerah Penanggung jawab	No. Urut Usulan
18	Ekonomi kerakyatan dan jaring pengaman sosial	URUSAN PEMERINTAHAN BIDANG PERTANIAN	PROGRAM PENYEDIAAN DAN PENGEMBANGAN SARANA PERTANIAN	Penyediaan Benih/Bibit Ternak dan Hijauan Pakan Ternak yang Sumbernya dalam 1 (Satu) Daerah Kabupaten/Kota Lain	Pengadaan Benih/Bibit Ternak yang Sumbernya dari Daerah Kabupaten/Kota Lain	#MPP Bantuan Bibit Ternak (Kambing PE dan Kambing Lokal)	untuk meningkatkan perekonimian masyarakat miskin kami membutuhkan bibit kambing PE sejumlah 100 ekor melalui Gapoktan	Dongko	Cakul	Desa Cakul	DINAS PETERNAKAN	16
19	Ekonomi kerakyatan dan jaring pengaman sosial	URUSAN PEMERINTAHAN BIDANG PERTANIAN	PROGRAM PENYEDIAAN DAN PENGEMBANGAN SARANA PERTANIAN	Pengawasan Penggunaan Sarana Pertanian	Pengawasan Penggunaan Sarana Pendukung Pertanian Sesuai Dengan Komoditas, Teknologi dan Spesifik Lokasi	#MPP Pengembangan Tanaman Holtikultura (Durian)	Kurangnya tanaman buah-buahan di Desa Petung sehingga perlu bantuan bibit buah Durian sebanyak 1.000 Pohon.	Dongko	Petung	Desa Petung	DINAS PERTANIAN DAN PANGAN	17
20	Ekonomi kerakyatan dan jaring pengaman sosial	URUSAN PEMERINTAHAN BIDANG PERTANIAN	PROGRAM PENYEDIAAN DAN PENGEMBANGAN PRASARANA PERTANIAN	Pembangunan Prasarana Pertanian	Pembangunan, Rehabilitasi dan Pemeliharaan Jalan Usaha Tani	#MPP Peningkatan Japrod (jalan paving menuju peternakan untuk roda 4)	Jalan Pada Jalur Dusun Karangtengah RT. 34 RW. 08 Desa Dongko Kecamatan Dongko sangat Rusak Parah, Kondisi Jalan Masih Makadam yang sangat membahayakan pengguna Jalan apalagi pada saat musim hujan. Jalan tersebut juga merupakan jalan Peternakan dan Pertanian masyarakat sekitar. Volume :	Dongko	Dongko	Dsn. Karangtengah RT. 34 RW. 08	DINAS PETERNAKAN	18
21	Ekonomi kerakyatan dan jaring pengaman sosial	URUSAN PEMERINTAHAN BIDANG PANGAN	PROGRAM PENINGKATAN DIVERSIFIKASI DAN KETAHANAN PANGAN MASYARAKAT	Pelaksanaan pencapaian target konsumsi pangan per kapita/tahun sesuai dengan angka kecukupan gizi	Pemberdayaan masyarakat dalam penganekaragaman konsumsi pangan berbasis sumber daya lokal	#MPP Bantuan Bibit tanaman pekarangan (1 paket Sayuran (kangkung, sawi, cabe merah, cabe kriting bawang merah, terong)) atau P2L	masih minimnya bibit tanaman pekarangan dan media tanam untuk itu kami memohon bantuan bibit tanaman pekarangan yang berkuatlitas	Dongko	Sumberbening	Dusun Mloko	DINAS PERTANIAN DAN PANGAN	19
22	Ekonomi kerakyatan dan jaring pengaman sosial	URUSAN PEMERINTAHAN BIDANG PERTANIAN	PROGRAM PENYEDIAAN DAN PENGEMBANGAN PRASARANA PERTANIAN	Pembangunan Prasarana Pertanian	Pembangunan, Rehabilitasi dan Pemeliharaan Jalan Usaha Tani	#MPP Pengadaan JUT	Pembangunan jalan usaha tani menuju lahan pertanian masyarakat untuk lebih mempermudah akses menuju lahan dan mengangkut hasil pertanian masyarakat	Dongko	Pandean	Dusun Krajan dan Dusun Talun	DINAS PERTANIAN DAN PANGAN	20

No.	Prioritas Daerah	Bidang Urusan	Program	Kegiatan	Sub Kegiatan	Usulan	Permasalahan	Kecamatan	Desa	Alamat	Perangkat Daerah Penanggung jawab	No. Urut Usulan
23	Ekonomi kerakyatan dan jaring pengaman sosial	URUSAN PEMERINTAHAN BIDANG KELAUTAN DAN PERIKANAN	PROGRAM PENGELOLAAN PERIKANAN TANGKAP	Pengelolaan Penangkapan Ikan di Wilayah Sungai, Danau, Waduk, Rawa dan Genangan Air Lainnya Yang Dapat Diusahakan dalam 1 (satu) daerah Kabupaten /Kota	Penjaminan Ketersediaan Sarana Usaha Perikanan Tangkap	#MPP TEBAR KEBA-IKAN (Penebaran kemBAli benih Ikan di Perairan Umum Daratan	Penebaran benih ikan disungai yang terletak di Desa Pandean	Dongko	Pandean	Desa Pandean	DINAS PERIKANAN	21
24	Ekonomi kerakyatan dan jaring pengaman sosial	URUSAN PEMERINTAHAN BIDANG PERTANIAN	PROGRAM PENYEDIAAN DAN PENGEMBANGAN PRASARANA PERTANIAN	Pembangunan Prasarana Pertanian	Pembangunan, Rehabilitasi dan Pemeliharaan Jalan Usaha Tani	#MPP Pengadaan Japrod Perkebunan	Memudahkan akses menuju lokasi pertanian masyarakat	Dongko	Pandean	Dusun Krajan RT.22	DINAS PERTANIAN DAN PANGAN	22
25	Ekonomi kerakyatan dan jaring pengaman sosial	URUSAN PEMERINTAHAN BIDANG PERTANIAN	PROGRAM PENYEDIAAN DAN PENGEMBANGAN PRASARANA PERTANIAN	Pembangunan Prasarana Pertanian	Pembangunan, Rehabilitasi dan Pemeliharaan Jaringan Irigasi Usaha Tani	#MPP Pengadaan JITUT	Pembangunan prasarana pertanian yang berupa Jaringan Irigasi Usaha Tani (JITUT)	Dongko	Pandean	Sawah Donorejo, Sawah Gede, Sawah Dusun Talun, Sawah Tretes	DINAS PERTANIAN DAN PANGAN	23
26	Ekonomi kerakyatan dan jaring pengaman sosial	URUSAN PEMERINTAHAN BIDANG PARIWISATA	PROGRAM PENINGKATAN DAYA TARIK DESTINASI PARIWISATA	Pengelolaan Destinasi Pariwisata Kabupaten/Kota	Pemberdayaan Masyarakat dalam Pengelolaan Destinasi Pariwisata Kabupaten/Kota	#MPP Peningkatan Kapasitas Kelembagaan Masyarakat Pengelola Destinasi Pariwisata	Mengembangkan Destinasi Wisata Gunung Muning	Dongko	Siki	Desa Siki	DINAS PARIWISATA DAN KEBUDAYAAN	24
27	Ekonomi kerakyatan dan jaring pengaman sosial	URUSAN PEMERINTAHAN BIDANG KELAUTAN DAN PERIKANAN	PROGRAM PENGELOLAAN PERIKANAN TANGKAP	Pengelolaan Penangkapan Ikan di Wilayah Sungai, Danau, Waduk, Rawa dan Genangan Air Lainnya Yang Dapat Diusahakan dalam 1 (satu) daerah Kabupaten /Kota	Penjaminan Ketersediaan Sarana Usaha Perikanan Tangkap	#MPP TEBAR KEBA-IKAN (Penebaran kemBAli benih Ikan di Perairan Umum Daratan	untuk menjaga ekosistem sungai agar tetap lestari	Dongko	Siki	Desa Siki	DINAS PERIKANAN	25
28	Ekonomi kerakyatan dan jaring pengaman sosial	URUSAN PEMERINTAHAN BIDANG PERTANIAN	PROGRAM PENYEDIAAN DAN PENGEMBANGAN SARANA PERTANIAN	Penyediaan Benih/Bibit Ternak dan Hijauan Pakan Ternak yang Sumbernya dalam 1 (Satu) Daerah Kabupaten/Kota Lain	Pengadaan Benih/Bibit Ternak yang Sumbernya dari Daerah Kabupaten/Kota Lain	#MPP Bantuan Bibit Ternak (Kambing PE dan Kambing Lokal)	Masih minimnya Bibit kambing PE berkualitas untuk itu mohon dinas terkait berkenan memberikan bantuan 50 ekor kambing untuk 4 Dusun	Dongko	Sumberbening	Dusun Krajan,Dusun Pelem,Dusun Mloko,Dusun Crabak	DINAS PETERNAKAN	26

No.	Prioritas Daerah	Bidang Urusan	Program	Kegiatan	Sub Kegiatan	Usulan	Permasalahan	Kecamatan	Desa	Alamat	Perangkat Daerah Penanggung jawab	No. Urut Usulan
29	Ekonomi kerakyatan dan jaring pengaman sosial	URUSAN PEMERINTAHAN BIDANG PERTANIAN	PROGRAM PENYEDIAAN DAN PENGEMBANGAN PRASARANA PERTANIAN	Pembangunan Prasarana Pertanian	Pembangunan, Rehabilitasi dan Pemeliharaan Jaringan Irigasi Usaha Tani	#MPP Pengadaan JITUT	Pembangunan Jaringan Irigasi dipersawahan masyarakat untuk lebih meratanya pembagian air agar hasil panen lebih maksimal	Dongko	Pandean	Dusun Talun, Dusun Bonsari, Dusun Sambi	DINAS PERTANIAN DAN PANGAN	27
30	Ekonomi kerakyatan dan jaring pengaman sosial	URUSAN PEMERINTAHAN BIDANG PERTANIAN	PROGRAM PENYEDIAAN DAN PENGEMBANGAN PRASARANA PERTANIAN	Pembangunan Prasarana Pertanian	Pembangunan, Rehabilitasi dan Pemeliharaan DAM Parit	#MPP Pengadaan Dam Parit	Pengadaan DAM Parit disawah untuk lebih meratanya pembagian air persawahan dengan tujuan dapat lebih meningkatkan hasil pertanian	Dongko	Pandean	Sawah Donorejo, Sawah Gede, Sawah Dusun Talun, Sawah Tretes	DINAS PERTANIAN DAN PANGAN	28
31	Ekonomi kerakyatan dan jaring pengaman sosial	URUSAN PEMERINTAHAN BIDANG PERTANIAN	PROGRAM PENYEDIAAN DAN PENGEMBANGAN PRASARANA PERTANIAN	Pengawasan Penggunaan Sarana Pertanian	Pengawasan Penggunaan Sarana Pendukung Pertanian Sesuai Dengan Komoditas, Teknologi dan Spesifik Lokasi	#MPP Pengembangan Tanaman Pangan (Padi)	Bantuan Bibit / benih padi berkualitas dengan harapan dapat meningkatkan hasil panen masyarakat. Mengingat masih banyaknya masyarakat Desa Pandean yang belum memahami pentingnya menanam benih padi berkualitas dan hanya menanam benih padi lokal yang berakibat minimnya hasil panen	Dongko	Pandean	Masyarakat Desa Pandean	DINAS PERTANIAN DAN PANGAN	29
32	Ekonomi kerakyatan dan jaring pengaman sosial	URUSAN PEMERINTAHAN BIDANG PERTANIAN	PROGRAM PENYEDIAAN DAN PENGEMBANGAN SARANA PERTANIAN	Pengawasan Penggunaan Sarana Pertanian	Pengawasan Penggunaan Sarana Pendukung Pertanian Sesuai Dengan Komoditas, Teknologi dan Spesifik Lokasi	#MPP Pelatihan/ Sekolah Lapang / Bimtek (Pelatihan GAP Tanaman Padi, jagung, kedelai, ketela pohon, porang)	Perlu adanya pelatihan terkait pertanian pada masyarakat mulai dari pemilihan benih, cara tanam, pemeliharaan tanaman, cara panen dan penjualan hasil pertanian yang mana nantinya diharapkan muncul petani / pekebun profesional dan mampu bersaing	Dongko	Pandean	Masyarakat Desa Pandean	DINAS PERTANIAN DAN PANGAN	30
33	Ekonomi kerakyatan dan jaring pengaman sosial	URUSAN PEMERINTAHAN BIDANG PARIWISATA	PROGRAM PENINGKATAN DAYA TARIK DESTINASI PARIWISATA	Pengelolaan Destinasi Pariwisata Kabupaten/Kota	Pemberdayaan Masyarakat dalam Pengelolaan Destinasi Pariwisata Kabupaten/Kota	#MPP Peningkatan Kapasitas Kelembagaan Masyarakat Pengelola Destinasi Pariwisata	Peningkatan kapasitas pengelola destinasi wisata	Dongko	Pandean	Pokdarwis wisata Taman Watu Kandang	DINAS PARIWISATA DAN KEBUDAYAAN	31

No.	Prioritas Daerah	Bidang Urusan	Program	Kegiatan	Sub Kegiatan	Usulan	Permasalahan	Kecamatan	Desa	Alamat	Perangkat Daerah Penanggung jawab	No. Urut Usulan
34	Ekonomi kerakyatan dan jaring pengaman sosial	URUSAN PEMERINTAHAN BIDANG PERTANIAN	PROGRAM PENYEDIAAN DAN PENGEMBANGAN SARANA PERTANIAN	Penyediaan Benih/Bibit Ternak dan Hijauan Pakan Ternak yang Sumbernya dalam 1 (Satu) Daerah Kabupaten/Kota Lain	Pengadaan Benih/Bibit Ternak yang Sumbernya dari Daerah Kabupaten/Kota Lain	#MPP Bantuan Bibit Kambing lokal untuk masyarakat miskin (Peti Koin Bermantra - Keperantaraan Pasar)	untuk memberikan mata pencaharain kepada masyarakat miskin dengan cara beternak	Dongko	Siki	Desa Siki	DINAS PETERNAKAN	32
35	Ekonomi kerakyatan dan jaring pengaman sosial	URUSAN PEMERINTAHAN BIDANG PANGAN	PROGRAM PENINGKATAN DIVERSIFIKASI DAN KETAHANAN PANGAN MASYARAKAT	Pelaksanaan pencapaian target konsumsi pangan per kapita/tahun sesuai dengan angka kecukupan gizi	Pemberdayaan masyarakat dalam penganekaragaman konsumsi pangan berbasis sumber daya lokal	#MPP Bantuan Bibit tanaman pekarangan (1 paket Sayuran (kangkung, sawi, cabe merah, cabe kriting bawang merah, terong)) atau P2L	Kurangnya Kesadaran Masyarakat untuk menanam tanaman sayuran di sekitar rumah	Dongko	Siki	Desa Siki	DINAS PERTANIAN DAN PANGAN	33
36	Ekonomi kerakyatan dan jaring pengaman sosial	URUSAN PEMERINTAHAN BIDANG KELAUTAN DAN PERIKANAN	PROGRAM PENGELOLAAN PERIKANAN BUDIDAYA	Pengelolaan Pembudidayaan Ikan	Penjaminan Ketersediaan Sarana Pembudidayaan Ikan dalam 1 (satu) Daerah Kabupaten/Kota	#MPP Bantuan kolam, benih, pakan untuk Budidaya Ikan Lele	Meningkatkan Perekonomian Masyarakat	Dongko	Siki	Desa Siki	DINAS PERIKANAN	34
37	Ekonomi kerakyatan dan jaring pengaman sosial	URUSAN PEMERINTAHAN BIDANG KELAUTAN DAN PERIKANAN	PROGRAM PENGOLAHAN DAN PEMASARAN HASIL PERIKANAN	Pembinaan Mutu dan Keamanan Hasil Perikanan bagi Usaha Pengolahan dan Pemasaran Skala Mikro dan Kecil	Pelaksanaan Bimbingan dan Penerapan Persyaratan atau Standar pada Usaha Pengolahan dan Pemasaran Skala Mikro dan Kecil	#MPP Bantuan Pearalatan Pengolahan Ikan Berbasis Daging Lumatan (Bakso, Nugget, Kaki Naga, dll)	Belum adanya pengolahan hasil produksi secara optimal	Dongko	Siki	Desa Siki	DINAS PERIKANAN	35
38	Ekonomi kerakyatan dan jaring pengaman sosial	URUSAN PEMERINTAHAN BIDANG PERTANIAN	PROGRAM PENYEDIAAN DAN PENGEMBANGAN SARANA PERTANIAN	Pengawasan Penggunaan Sarana Pertanian	Pendampingan Penggunaan Sarana Pendukung Pertanian	#MPP Pengadaan Mesin Pertanian (Alat Pengolah Pupuk Organik)	untuk meningkatkan hasil pertanian yang maksimal dibutuhkan peralatan mesin pengolah pupuk organik (coper) sebanyak 14 unit dikarenakan mahalnya harga pupuk untuk itu harus membuat pupuk alternatif untuk meningkatkan hasil pertanian	Dongko	Cakul	Desa Cakul (7 Dusun)	DINAS PERTANIAN DAN PANGAN	36
39	Ekonomi kerakyatan dan jaring pengaman sosial	URUSAN PEMERINTAHAN BIDANG PARIWISATA	PROGRAM PENINGKATAN DAYA TARIK DESTINASI PARIWISATA	Pengelolaan Destinasi Pariwisata Kabupaten/Kota	Pengadaan/Pemeliharaan/Rehabilitasi Sarana dan Prasarana dalam Pengelolaan Destinasi Pariwisata Kabupaten/Kota	#MPP Pengadaan/Pemeliharaan/Rehabilitasi Sarana dan Prasarana Fasilitas Umum di Objek Wisata	Pengadaan MCK, Musholla, Tempat Parkir dan Jalan Akses ke jalur wisata.	Dongko	Pandean	Wisata Taman Watu Kandang Desa Pandean	DINAS PARIWISATA DAN KEBUDAYAAN	37

No.	Prioritas Daerah	Bidang Urusan	Program	Kegiatan	Sub Kegiatan	Usulan	Permasalahan	Kecamatan	Desa	Alamat	Perangkat Daerah Penanggung jawab	No. Urut Usulan
40	Ekonomi kerakyatan dan jaring pengaman sosial	URUSAN PEMERINTAHAN BIDANG PARIWISATA	PROGRAM PENGEMBANGAN SUMBER DAYA PARIWISATA DAN EKONOMI KREATIF	Pengembangan Kapasitas Pelaku Ekonomi Kreatif	Pelatihan, Bimtek dan Pendampingan Ekonomi Kreatif	#MPP Pelatihan pembuatan souvenir khas trenggalek (Bambu, Kulit, Kayu) Peti Koin Bermantra - Keperantaraan Pasar	Banyaknya pelaku UMKM yang belum benar-benar mampu membuat hasil kerajinan yang bisa berdaya saing jual tinggi, dan juga cara berpromosi yang baik	Dongko	Pandean	5 Dusun Sedesa Pandean	DINAS PARIWISATA DAN KEBUDAYAAN	38
41	Ekonomi kerakyatan dan jaring pengaman sosial	URUSAN PEMERINTAHAN BIDANG KOPERASI, USAHA KECIL, DAN MENENGAH	PROGRAM PEMBERDAYAAN USAHA MENENGAH, USAHA KECIL, DAN USAHA MIKRO (UMKM)	Pemberdayaan Usaha Mikro yang Dilakukan melalui Pendataan, Kemitraan, Kemudahan Perizinan, Penguatan Kelembagaan dan Koordinasi dengan Para Pemangku Kepentingan	Pemberdayaan kelembagaan Potensi dan Pengembangan Usaha Mikro	#MPP Pelatihan Pembuatan Produk Makanan Olahan	Perlu adanya pelatihan pembuatan produk makanan olahan yang berbahan baku dari hasil panen masyarakat desa	Dongko	Pandean	UMKM Desa Pandean	DINAS KOPERASI DAN USAHA MIKRO DAN PERDAGANGAN	39
42	Ekonomi kerakyatan dan jaring pengaman sosial	URUSAN PEMERINTAHAN BIDANG KOPERASI, USAHA KECIL, DAN MENENGAH	PROGRAM PEMBERDAYAAN USAHA MENENGAH, USAHA KECIL, DAN USAHA MIKRO (UMKM)	Pemberdayaan Usaha Mikro yang Dilakukan melalui Pendataan, Kemitraan, Kemudahan Perizinan, Penguatan Kelembagaan dan Koordinasi dengan Para Pemangku Kepentingan	Pemberdayaan kelembagaan Potensi dan Pengembangan Usaha Mikro	#MPP Pelatihan Pembuatan Kerajinan	Pelatihan dan pemberdayaan masyarakat pelaku usaha didesa dan pengembangan Usaha Mikro	Dongko	Pandean	UMKM Desa Pandean	DINAS KOPERASI DAN USAHA MIKRO DAN PERDAGANGAN	40
43	Ekonomi kerakyatan dan jaring pengaman sosial	URUSAN PEMERINTAHAN BIDANG TENAGA KERJA	PROGRAM PENEMPATAN TENAGA KERJA	Pelindungan PMI (Pra dan Purna Penempatan) di Daerah Kabupaten/Kota	Peningkatan Pelindungan dan Kompetensi Calon Pekerja Migran Indonesia (PMI)/Pekerja Migran Indonesia (PMI)	#MPP Pelatihan Meubelair	Pelatihan meubeler untuk karang taruna dan UMKM Desa	Dongko	Pandean	Karang Taruna dan UMKM Desa Pandean	DINAS PERINDUSTRIAN DAN TENAGA KERJA	41

No.	Prioritas Daerah	Bidang Urusan	Program	Kegiatan	Sub Kegiatan	Usulan	Permasalahan	Kecamatan	Desa	Alamat	Perangkat Daerah Penanggung jawab	No. Urut Usulan
44	Ekonomi kerakyatan dan jaring pengaman sosial	URUSAN PEMERINTAHAN BIDANG PERINDUSTRIAN	PROGRAM PERENCANAAN DAN PEMBANGUNAN INDUSTRI	Penyusunan dan Evaluasi Rencana Pembangunan Industri Kabupaten/Kota	Koordinasi, Sinkronisasi, dan Pelaksanaan Pemberdayaan Industri dan Peran Serta Masyarakat	#MPP Pelatihan pembuatan Foto/Video Promosi Produk IKM Peti Koin Bermantra/Desain Ulang APP	Belum adanya ruang khusus untuk promosi produkn hasil kerajinan atau hasil pertanian masyarakat dalam rangka meningkatkan perekonomian msyarakat terutama pelaku UMKM	Dongko	Pandean	Desa Pandean	DINAS PERINDUSTRIAN DAN TENAGA KERJA	42
45	Ekonomi kerakyatan dan jaring pengaman sosial	URUSAN PEMERINTAHAN BIDANG PERTANIAN	PROGRAM PENYEDIAAN DAN PENGEMBANGAN SARANA PERTANIAN	Pengawasan Penggunaan Sarana Pertanian	Pendampingan Penggunaan Sarana Pendukung Pertanian	#MPP Pengadaan Mesin Pertanian (Alat Pengolah Pupuk Organik)	Banyaknya warga penduduk yang berternak kambing dan yang menjadi masalah adalah belum adanya mesin pengolah pupuk organik yang lebih aman untuk digunakan. Diharapkan bantuan 5 alat pengolah pupuk organik yang nantinya dapat digunakan ditiap dusunan sehingga kedepannya dapat meningkatkan hasil pertanian warga masyarakat	Dongko	Pandean	5 Dusun Sedesa Pandean	DINAS PERTANIAN DAN PANGAN	43
46	Ekonomi kerakyatan dan jaring pengaman sosial	URUSAN PEMERINTAHAN BIDANG PERINDUSTRIAN	PROGRAM PERENCANAAN DAN PEMBANGUNAN INDUSTRI	Penyusunan dan Evaluasi Rencana Pembangunan Industri Kabupaten/Kota	Koordinasi, Sinkronisasi, dan Pelaksanaan Pemberdayaan Industri dan Peran Serta Masyarakat	#MPP Pelatihan pembuatan Foto/Video Promosi Produk IKM Peti Koin Bermantra/Desain Ulang APP	Pelatihan untuk pemberdayaan PKK terkait pelatihan pembuatan foto, video promosi produk UMKM desa pandean	Dongko	Pandean	PKK Desa Pandean	DINAS PERINDUSTRIAN DAN TENAGA KERJA	44
47	Ekonomi kerakyatan dan jaring pengaman sosial	URUSAN PEMERINTAHAN BIDANG PERTANIAN	PROGRAM PENYEDIAAN DAN PENGEMBANGAN PRASARANA PERTANIAN	Pembangunan Prasarana Pertanian	Pembangunan, Rehabilitasi dan Pemeliharaan Jalan Usaha Tani	#MPP Pengadaan JUT	Masih susahnya jalan menuju lahan pertanian yang ada di Desa Petung sehingga menghambat kegiatan petani dalam menjalankan aktivitasnya maka dari itu perlu pembangunan jalan usaha tani yang ada di Desa Petung sepanjang 1 km	Dongko	Petung	Desa Petung	DINAS PERTANIAN DAN PANGAN	45

No.	Prioritas Daerah	Bidang Urusan	Program	Kegiatan	Sub Kegiatan	Usulan	Permasalahan	Kecamatan	Desa	Alamat	Perangkat Daerah Penanggung jawab	No. Urut Usulan
48	Ekonomi kerakyatan dan jaring pengaman sosial	URUSAN PEMERINTAHAN BIDANG PERTANIAN	PROGRAM PENYEDIAAN DAN PENGEMBANGAN PRASARANA PERTANIAN	Pembangunan Prasarana Pertanian	Pembangunan, Rehabilitasi dan Pemeliharaan DAM Parit	#MPP Pengadaan Dam Parit	Dam yang digunakan untuk mengairi irigasi di Desa Siki sangat di perlukan untuk di bangun agar musim kemarau sawah dapat terairi	Dongko	Siki	Desa Siki	DINAS PERTANIAN DAN PANGAN	46
49	Ekonomi kerakyatan dan jaring pengaman sosial	URUSAN PEMERINTAHAN BIDANG PERTANIAN	PROGRAM PENYEDIAAN DAN PENGEMBANGAN PRASARANA PERTANIAN	Pembangunan Prasarana Pertanian	Pembangunan, Rehabilitasi dan Pemeliharaan Jalan Usaha Tani	#MPP Pengadaan Japrod Perkebunan	Jalan penghubung perkebunan antar RT tersebut masih kondisi tanah ,panjang tanah tersebut dengan panjang 250 m	Dongko	Sumberbening	RT 10 - RT 37 Dusun Krajan,Crabak	DINAS PERTANIAN DAN PANGAN	47
50	Ekonomi kerakyatan dan jaring pengaman sosial	URUSAN PEMERINTAHAN BIDANG PERTANIAN	PROGRAM PENYEDIAAN DAN PENGEMBANGAN PRASARANA PERTANIAN	Pembangunan Prasarana Pertanian	Pembangunan, Rehabilitasi dan Pemeliharaan Jaringan Irigasi Usaha Tani	#MPP Pengadaan JITUT	jaringan irigasi pengairan sawah tersebut masih tanah,panjang irigasi 300 meter	Dongko	Sumberbening	RT 04 RW 01 Dusun Krajan	DINAS PERTANIAN DAN PANGAN	48
51	Ekonomi kerakyatan dan jaring pengaman sosial	URUSAN PEMERINTAHAN BIDANG PARIWISATA	PROGRAM PENINGKATAN DAYA TARIK DESTINASI PARIWISATA	Pengelolaan Destinasi Pariwisata Kabupaten/Kota	Pengadaan/Pemeliharaan/Rehabilitasi Sarana dan Prasarana dalam Pengelolaan Destinasi Pariwisata Kabupaten/Kota	#MPP Pengadaan/Pemeliharaan/Rehabilitasi Sarana dan Prasarana Fasilitas Umum di Objek Wisata	Kondisi Fasilitas Umum , Kamar Mandi dan MCK di Embung Wakelan sudah tidak layak maka perlu Perbaikan. Volume :	Dongko	Dongko	Dsn. Krajan RT.06 RW.02	DINAS PARIWISATA DAN KEBUDAYAAN	49
52	Ekonomi kerakyatan dan jaring pengaman sosial	URUSAN PEMERINTAHAN BIDANG PERTANIAN	PROGRAM PENYEDIAAN DAN PENGEMBANGAN PRASARANA PERTANIAN	Pembangunan Prasarana Pertanian	Pembangunan, Rehabilitasi dan Pemeliharaan Jalan Usaha Tani	#MPP Pengadaan JUT	Jalan menuju kampung kopi dan rest area thuk dally masih berupa tanah..untuk itu kami mohon bantuan berupa paving/rabat jalan,panjang jalan 250 m	Dongko	Sumberbening	RT 17 RW 03 Dusun Pelem	DINAS PERTANIAN DAN PANGAN	50
53	Ekonomi kerakyatan dan jaring pengaman sosial	URUSAN PEMERINTAHAN BIDANG KOPERASI, USAHA KECIL, DAN MENENGAH	PROGRAM PENGEMBANGAN UMKM	Pengembangan Usaha Mikro dengan Orientasi Peningkatan Skala Usaha Menjadi Usaha Kecil	Fasilitasi Usaha mikro Menjadi Usaha kecil dalam Pengembangan Produksi dan Pengolahan, Pemasaran, SDM, serta Desain dan Teknologi	#MPP Standarisasi produk usaha mikro kecil (Sertifikasi halal)	banyaknya UMKM di Desa Cakul yang belum memiliki sertifikat halal MUI untuk itu kami memohon kepada dinas terkait untuk memfasilitasi secara kolektif untuk memberikan sertifikat halal	Dongko	Cakul	Desa Cakul	DINAS KOPERASI DAN USAHA MIKRO DAN PERDAGANGAN	51

No.	Prioritas Daerah	Bidang Urusan	Program	Kegiatan	Sub Kegiatan	Usulan	Permasalahan	Kecamatan	Desa	Alamat	Perangkat Daerah Penanggung jawab	No. Urut Usulan
54	Ekonomi kerakyatan dan jaring pengaman sosial	URUSAN PEMERINTAHAN BIDANG PERTANIAN	PROGRAM PENYEDIAAN DAN PENGEMBANGAN PRASARANA PERTANIAN	Pembangunan Prasarana Pertanian	Pembangunan, Rehabilitasi dan Pemeliharaan Jalan Usaha Tani	#MPP Pengadaan JUT	Jalan menuju perkebunan dan sawah masih berupa tanah,panjang jalan 1000 m	Dongko	Sumberbening	Dusun Mloko	DINAS PERTANIAN DAN PANGAN	52

No.	Prioritas Daerah	Bidang Urusan	Program	Kegiatan	Sub Kegiatan	Usulan	Permasalahan	Kecamatan	Desa	Alamat	Perangkat Daerah Penanggung jawab	No. Urut Usulan
Bidang Pemerintahan dan Pembangunan Manusia												
1	Ekonomi kerakyatan dan jaring pengaman sosial	URUSAN PEMERINTAHAN BIDANG PENDIDIKAN	PROGRAM PENGELOLAAN PENDIDIKAN	Pengelolaan Pendidikan Anak Usia Dini (PAUD)	Pengadaan Mebel PAUD	#MPP Pengadaan Mebel PAUD **Keterangan:** Terdapat mebeler yang kurang layak pakai untuk menunjang pendidikan belajar mengajar PAUD di Desa Petung sehingga membutuhkan sebanyak 4 meja kursi Guru dan 50 Meja kursi siswa; Usulan diterima dengan pertimbangan jumlah Pendidik dan Peserta didik yang ada pada dapodik.Bantuan berupa Hibah Uang yang di kelola swakelola oleh Lembaga penerima.; Usulan diterima dan dipersiapkan untuk kelengkapan persyaratan penerimaan hibah. Wajib dilengkapi Proposal.;	Terdapat mebelair yang kurang layak pakai untuk menunjang pendidikan Belajar Mengajar di PAUD Desa Petung sehingga membutuhkan sebanyak 4 Meja Kursi Guru dan 50 Meja Kursi Siswa	Dongko	Petung	Dusun Krajan RT.03 RW.01	DINAS PENDIDIKAN, PEMUDA DAN OLAHRAGA	1
2	Ekonomi kerakyatan dan jaring pengaman sosial	URUSAN PEMERINTAHAN BIDANG PENDIDIKAN	PROGRAM PENGELOLAAN PENDIDIKAN	Pengelolaan Pendidikan Sekolah Dasar	Rehabilitasi Sedang/Berat Ruang Guru/Kepala Sekolah/TU	#MPP Rehabilitasi Sedang/Berat Ruang Guru/Kepala Sekolah/TU SD **Keterangan:** Rehap ruang kantor SDN 3 Salamwates yang saat ini kondisinya rusak berat dengan ukuran 9 m x 8 m; Dapat Diakomodir asalkan dapat memenuhi RC yang dipersyaratkan ; Usulan diterima dan diproses ketahap selanjutnya.;	Rehap ruang kantor SDN 3 Salamwates yang saat ini kondisinya rusak berat dengan ukuran 9 m x 8 m	Dongko	Salamwates	Dusun Sobo Desa Salamwates	DINAS PENDIDIKAN, PEMUDA DAN OLAHRAGA	2
3	Ekonomi kerakyatan dan jaring pengaman sosial	URUSAN PEMERINTAHAN BIDANG KESEHATAN	PROGRAM PEMENUHAN UPAYA KESEHATAN PERORANGAN DAN UPAYA KESEHATAN MASYARAKAT	Penyediaan Fasilitas Pelayanan Kesehatan untuk UKM dan UKP Kewenangan Daerah Kabupaten/Kota	Pengembangan Puskesmas	#MPP Penambahan ruang Puskesmas	Usulan Pengadaan atap dan jalan penghubung dari Rawat Jalan ke Aula Puskesmas. Volume : sesuai Proposal dan RAB terlampir	Dongko	Dongko	Dsn. Blimbing RT.69 RW.04	DINAS KESEHATAN, PENGENDALIAN PENDUDUK DAN KELUARGA BERENCANA	3
4	Ekonomi kerakyatan dan jaring pengaman sosial	URUSAN PEMERINTAHAN BIDANG KESEHATAN	PROGRAM PEMENUHAN UPAYA KESEHATAN PERORANGAN DAN UPAYA KESEHATAN MASYARAKAT	Penyediaan Fasilitas Pelayanan Kesehatan untuk UKM dan UKP Kewenangan Daerah Kabupaten/Kota	Rehabilitasi dan Pemeliharaan Puskesmas	#MPP Rehabilitasi dan Pemeliharaan Puskesmas	Dikarenakan Kondisi Pustu Pringapus Sudah Tidak Layak maka perlu Rehabilitasi Bangunan. Volume :	Dongko	Dongko	Desa Pringapus (Bangunan Pustu Pringapus)	DINAS KESEHATAN, PENGENDALIAN PENDUDUK DAN KELUARGA BERENCANA	4

No.	Prioritas Daerah	Bidang Urusan	Program	Kegiatan	Sub Kegiatan	Usulan	Permasalahan	Kecamatan	Desa	Alamat	Perangkat Daerah Penanggung jawab	No. Urut Usulan
5	Ekonomi kerakyatan dan jaring pengaman sosial	URUSAN PEMERINTAHAN BIDANG KESEHATAN	PROGRAM PEMENUHAN UPAYA KESEHATAN PERORANGAN DAN UPAYA KESEHATAN MASYARAKAT	Penyediaan Fasilitas Pelayanan Kesehatan untuk UKM dan UKP Kewenangan Daerah Kabupaten/Kota	Pengembangan Puskesmas	#MPP Penambahan ruang Puskesmas	Karena Puskesmas Dongko belum mempunyai Mushola maka kami mengusulkan Pengadaan Bangunan Mushola Rawat Inap Puskesmas Dongko. Volume :	Dongko	Dongko	Dsn. Blimbing RT.69 RW.04	DINAS KESEHATAN, PENGENDALIAN PENDUDUK DAN KELUARGA BERENCANA	5
6	Ekonomi kerakyatan dan jaring pengaman sosial	URUSAN PEMERINTAHAN BIDANG KESEHATAN	PROGRAM PEMENUHAN UPAYA KESEHATAN PERORANGAN DAN UPAYA KESEHATAN MASYARAKAT	Penyediaan Fasilitas Pelayanan Kesehatan untuk UKM dan UKP Kewenangan Daerah Kabupaten/Kota	Pengadaan Prasarana dan Pendukung Fasilitas Pelayanan Kesehatan	#MPP Prasarana dan pendukung Fasilitas Pelayanan Kesehatan Yang diadakan	kurangnya pendukung pada bidang kesehatan didesa contohnya seragam menjadikan kurangnya semangat para kader kesehatan didesa sehingga desa mengusulkan untuk membuat seragam untuk para kader kesehatan didesa agar para kader menjadi kesehatan bisa terfasilitasi	Dongko	Watuagung	rt 07 rw 03 dusun ngeleban	DINAS KESEHATAN, PENGENDALIAN PENDUDUK DAN KELUARGA BERENCANA	6
7	Ekonomi kerakyatan dan jaring pengaman sosial	URUSAN PEMERINTAHAN BIDANG PENDIDIKAN	PROGRAM PENGELOLAAN PENDIDIKAN	Pengelolaan Pendidikan Anak Usia Dini (PAUD)	Pembangunan Gedung/Ruang Kelas/Ruang Guru PAUD	#MPP Pembangunan Gedung/Ruang Kelas dan Ruang Guru PAUD	kondisi gedung TK dan PAUD yang terletak di dusun Nglangon saat ini masih menumpag di gedung Balai Kasun, untuk itu kami mengharapkan kepada Dinas terkait untuk membangun gedung TK tersebut demi kelancaran kegianatan belajar mengajar.	Dongko	Cakul	Rt 8 Rw 09 Dusun Nglangon	DINAS PENDIDIKAN, PEMUDA DAN OLAHRAGA	7
8	Ekonomi kerakyatan dan jaring pengaman sosial	URUSAN PEMERINTAHAN BIDANG PENDIDIKAN	PROGRAM PENGELOLAAN PENDIDIKAN	Pengelolaan Pendidikan Nonformal/ Kesetaraan	Rehabilitasi Sedang/Berat Gedung/Ruang Kelas; Ruang Guru Pendidikan Nonformal/ Kesetaraan	#MPP Rehabilitasi Sedang/Berat Gedung/Ruang Kela; Ruang Guru Pendidikan Nonformal/Kesetaraan (SKB dan PKBM)	Adanya ruang kelas SMP sebanyak 3 ruang kelas yang rusak dan perlu perbaikan	Dongko	Ngerdani	RT 17 RW 03 Dusun Sobo	DINAS PENDIDIKAN, PEMUDA DAN OLAHRAGA	8

No.	Prioritas Daerah	Bidang Urusan	Program	Kegiatan	Sub Kegiatan	Usulan	Permasalahan	Kecamatan	Desa	Alamat	Perangkat Daerah Penanggung jawab	No. Urut Usulan
9	Ekonomi kerakyatan dan jaring pengaman sosial	URUSAN PEMERINTAHAN BIDANG PENDIDIKAN	PROGRAM PENGELOLAAN PENDIDIKAN	Pengelolaan Pendidikan Anak Usia Dini (PAUD)	Rehabilitasi Sedang/Berat Gedung/Ruang Kelas/Ruang Guru PAUD	#MPP Rehabilitasi Sedang/Berat Gedung/Ruang Kelas dan Ruang Guru PAUD	TK Darmawanita 3 Siki yang kondisi bangunan ruang kelas sangat memprihatinkan .	Dongko	Siki	Dusun Nguluh Desa Siki	DINAS PENDIDIKAN, PEMUDA DAN OLAHRAGA	9
10	Ekonomi kerakyatan dan jaring pengaman sosial	URUSAN PEMERINTAHAN BIDANG SOSIAL	PROGRAM REHABILITASI SOSIAL	Rehabilitasi Sosial Dasar Penyandang Disabilitas Terlantar, Anak Terlantar, Lanjut Usia Terlantar, serta Gelandangan Pengemis di Luar Panti Sosial	Penyediaan Alat Bantu	#MPP Bantuan Sosial Alat Bantu Mobilitas bagi Penyandang Disabilitas	Perlunya alat bantu Penyandang Disabilitas bantu bagi penyandang Disabilitas untuk Penunjang aktifitasnya . Bantuan yang diperlukan yaitu 10 unit .	Dongko	Pringapus	Desa Pringapus	DINAS SOSIAL, PEMBERDAYAAN PEREMPUAN DAN PERLINDUNGAN ANAK	10
11	Ekonomi kerakyatan dan jaring pengaman sosial	URUSAN PEMERINTAHAN BIDANG PEMBERDAYAAN MASYARAKAT DAN DESA	PROGRAM PENINGKATAN KERJA SAMA DESA	Fasilitasi Kerja sama antar Desa	Fasilitasi Pembangunan Kawasan Perdesaan	#MPP Bimbingan Teknis Penyusunan Pelaporan Keuangan BUMDesMa	Bimbingan teknis terkait penyusunan pelaporan keuangan BUMDesa Pandean	Dongko	Pandean	BUMDes Desa Pandean	DINAS PEMBERDAYAAN MASYARAKAT DAN DESA	11
12	Peningkatan kualitas pelayanan publik berbasis digital berorientasi kepuasan masyarakat	URUSAN PEMERINTAHAN BIDANG PEMBERDAYAAN MASYARAKAT DAN DESA	PROGRAM ADMINISTRASI PEMERINTAHAN DESA	Pembinaan dan Pengawasan Penyelenggaraan Administrasi Pemerintahan Desa	Pembinaan Peningkatan Kapasitas Aparatur Pemerintah Desa	#MPP Bimbingan Teknis/Pembekalan/ Peningkatan Kapasitas Aparatur Pemerintah Desa dalam Penyelenggaraan Administrasi Pemerintahan Desa	Mengingat sangat pentingnya bimbingan teknis terkait peningkatan kapasitas aparatur pemerintahan desa	Dongko	Pandean	Pemerintah Desa Pandean	DINAS PEMBERDAYAAN MASYARAKAT DAN DESA	12
13	Ekonomi kerakyatan dan jaring pengaman sosial	URUSAN PEMERINTAHAN BIDANG PEMBERDAYAAN MASYARAKAT DAN DESA	PROGRAM PEMBERDAYAAN LEMBAGA KEMASYARAKATAN, LEMBAGA ADAT DAN MASYARAKAT HUKUM ADAT	Pemberdayaan Lembaga Kemasyarakatan yang Bergerak di Bidang Pemberdayaan Desa dan Lembaga Adat Tingkat Daerah Kabupaten/Kota serta Pemberdayaan Masyarakat Hukum Adat yang Masyarakat Pelakunya Hukum Adat yang Sama dalam Daerah Kabupaten/ Kota	Peningkatan Kapasitas Kelembagaan Lembaga Kemasyarakatan Desa/Kelurahan (RT, RW, PKK, Posyandu, LPM, dan Karang Taruna), Lembaga Adat Desa/Kelurahan dan Masyarakat Hukum Adat	#MPP Bimbingan Teknis Manajemen/Pengelolaan Kelembagaan Lembaga Kemasyarakatan Desa/Kelurahan (RT, RW, PKK, Posyandu, LPM, dan Karang Taruna) dan Lembaga Adat Desa/Kelurahan	Bimbingan teknis managemen pengelolaan kelembagaan lembaga masyarakat desa mulai tingkat RT, RW< PKK, Psyandu, LPM, Karang Taruna dan Lembaga Adat desa	Dongko	Pandean	Lembaga Kemasyarakatan Desa Pandean	DINAS PEMBERDAYAAN MASYARAKAT DAN DESA	13

No.	Prioritas Daerah	Bidang Urusan	Program	Kegiatan	Sub Kegiatan	Usulan	Permasalahan	Kecamatan	Desa	Alamat	Perangkat Daerah Penanggung jawab	No. Urut Usulan
14	Ekonomi kerakyatan dan jaring pengaman sosial	URUSAN PEMERINTAHAN BIDANG PENDIDIKAN	PROGRAM PENGELOLAAN PENDIDIKAN	Pengelolaan Pendidikan Nonformal/ Kesetaraan	Pembangunan Gedung/Ruang Kelas/Ruang Guru Pendidikan Nonformal/ Kesetaraan	#MPP Pembangunan Gedung/Ruang Kelas; Ruang Guru Pendidikan Nonformal/Kesetaraan (SKB dan PKBM)	pendidikan didesa watuagung sangat minim sehingga diperlukan pembangunan ruang kelas non formal dan perpustakaan untuk menyetarakan dan mempermudah pendidikan didesa watuagung agar warga masyarakan yang kesulitan dalam pendidikan bisa lebih mudah memperoleh pendidikan	Dongko	Watuagung	Rt 07 Rw 02 Dusun Ngeleban	DINAS PENDIDIKAN, PEMUDA DAN OLAHRAGA	14
15	Ekonomi kerakyatan dan jaring pengaman sosial	URUSAN PEMERINTAHAN BIDANG PEMBERDAYAAN MASYARAKAT DAN DESA	PROGRAM PEMBERDAYAAN LEMBAGA KEMASYARAKATAN, LEMBAGA ADAT DAN MASYARAKAT HUKUM ADAT	Pemberdayaan Lembaga Kemasyarakatan yang Bergerak di Bidang Pemberdayaan Desa dan Lembaga Adat Tingkat Daerah Kabupaten/Kota serta Pemberdayaan Masyarakat Hukum Adat yang Masyarakat Pelakunya Hukum Adat yang Sama dalam Daerah Kabupaten/ Kota	Fasilitasi Pemerintah Desa dalam Pemanfaatan Teknologi Tepat Guna	#MPP Bimbingan Teknis Peningkatan Penyediaan Kualitas Air Minum Tingkat Desa Melalui Pemanfaatan Teknologi Tepat Guna	Perlu adanya bimbingan teknis peningkatan penyediaan kualitas air minum di desa melalui tekhnologi tepat guna	Dongko	Pandean	KP-SPAMS Desa Pandean	DINAS PEMBERDAYAAN MASYARAKAT DAN DESA	15

No.	Prioritas Daerah	Bidang Urusan	Program	Kegiatan	Sub Kegiatan	Usulan	Permasalahan	Kecamatan	Desa	Alamat	Perangkat Daerah Penanggung jawab	No. Urut Usulan
16	Ekonomi kerakyatan dan jaring pengaman sosial	URUSAN PEMERINTAHAN BIDANG PEMBERDAYAAN MASYARAKAT DAN DESA	PROGRAM PEMBERDAYAAN LEMBAGA KEMASYARAKATAN, LEMBAGA ADAT DAN MASYARAKAT HUKUM ADAT	Pemberdayaan Lembaga Kemasyarakatan yang Bergerak di Bidang Pemberdayaan Desa dan Lembaga Adat Tingkat Daerah Kabupaten/Kota serta Pemberdayaan Masyarakat Hukum Adat yang Masyarakat Pelakunya Hukum Adat yang Sama dalam Daerah Kabupaten/ Kota	Fasilitasi Pemerintah Desa dalam Pemanfaatan Teknologi Tepat Guna	#MPP Bantuan Alat Teknologi Tepat Guna Untuk Pengembangan Ekonomi.	Bantuan tekhnologi tepat guna pengelolaan air minum dalam rangka pengembangan ekonomi masyarakat	Dongko	Pandean	KP-SPAMS	DINAS PEMBERDAYAAN MASYARAKAT DAN DESA	16
17	Ekonomi kerakyatan dan jaring pengaman sosial	URUSAN PEMERINTAHAN BIDANG PEMBERDAYAAN MASYARAKAT DAN DESA	PROGRAM PEMBERDAYAAN LEMBAGA KEMASYARAKATAN, LEMBAGA ADAT DAN MASYARAKAT HUKUM ADAT	Pemberdayaan Lembaga Kemasyarakatan yang Bergerak di Bidang Pemberdayaan Desa dan Lembaga Adat Tingkat Daerah Kabupaten/Kota serta Pemberdayaan Masyarakat Hukum Adat yang Masyarakat Pelakunya Hukum Adat yang Sama dalam Daerah Kabupaten/ Kota	Fasilitasi Pengembangan Usaha Ekonomi Masyarakat dan Pemerintah Desa dalam Meningkatkan Pendapatan Asli Desa	#MPP Peningkatan Kemampuan Manajemen Bagi Kelompok Pengembangan Ekonomi Lemah (KEPEL).	Peningkatan kapasitas tatakelola lembaga kesenian tradisional desa	Dongko	Pandean	Lembaga Kesenian Tradisional Desa Pandean	DINAS PEMBERDAYAAN MASYARAKAT DAN DESA	17

No.	Prioritas Daerah	Bidang Urusan	Program	Kegiatan	Sub Kegiatan	Usulan	Permasalahan	Kecamatan	Desa	Alamat	Perangkat Daerah Penanggung jawab	No. Urut Usulan
18	Peningkatan kualitas pelayanan publik berbasis digital berorientasi kepuasan masyarakat	URUSAN PEMERINTAHAN BIDANG KOMUNIKASI DAN INFORMATIKA	PROGRAM PENGELOLAAN APLIKASI INFORMATIKA	Pengelolaan e-government Di Lingkup Pemerintah Daerah Kabupaten/Kota	Pengembangan Aplikasi dan Proses Bisnis Pemerintahan Berbasis Elektronik	#MPP Fasilitasi Pengembangan/ Pembuatan Aplikasi Pelayanan Publik	Belum adanya aplikasi pelayanan didesa dan untuk mengikuti perkembangan tekhnologi perlu adanya aplikasi yang berfungsi untuk mempermudah proses pelayanan kepada masyarakat dalam segala hal seperti surat menyurat dll	Dongko	Pandean	Desa Pandean	DINAS KOMUNIKASI DAN INFORMATIKA	18
19	Ekonomi kerakyatan dan jaring pengaman sosial	URUSAN PEMERINTAHAN BIDANG PEMBERDAYAAN PEREMPUAN DAN PERLINDUNGAN ANAK	PROGRAM PENGARUSUTAMAAN GENDER DAN PEMBERDAYAAN PEREMPUAN	Penguatan dan Pengembangan Lembaga Penyedia Layanan Pemberdayaan Perempuan Kewenangan Kabupaten/Kota	Peningkatan Kapasitas Sumber Daya Lembaga Penyedia Layanan Pemberdayaan Perempuan Kewenangan Kabupaten/Kota	#MPP Pelatihan Perencaaan Berbasis Gender	Pelatihan perencanaan berbasis gender yang mana pelatihan nantinya dapat memberikan pemahaman tentang desa ramah perempuan, peduli anak dan juga desa ramah disabilitas	Dongko	Pandean	BPD Perempuan, PKK, Perwakilan Disabilitas dan Forum Anak	DINAS SOSIAL, PEMBERDAYAAN PEREMPUAN DAN PERLINDUNGAN ANAK	19
20	Ekonomi kerakyatan dan jaring pengaman sosial	URUSAN PEMERINTAHAN BIDANG PENDIDIKAN	PROGRAM PENGELOLAAN PENDIDIKAN	Pengelolaan Pendidikan Nonformal/ Kesetaraan	Rehabilitasi Sedang/Berat Gedung/Ruang Kelas; Ruang Guru Pendidikan Nonformal/ Kesetaraan	#MPP Rehabilitasi Sedang/Berat Gedung/Ruang Kela; Ruang Guru Pendidikan Nonformal/Kesetaraan (SKB dan PKBM)	Ruang kelas di MI Desa ngerdani rusak sebanyak 3 kelas karena bencana longsor	Dongko	Ngerdani	RT 8 RW 02 Dusun Krajan	DINAS PENDIDIKAN, PEMUDA DAN OLAHRAGA	20
21	Ekonomi kerakyatan dan jaring pengaman sosial	URUSAN PEMERINTAHAN BIDANG PENDIDIKAN	PROGRAM PENGELOLAAN PENDIDIKAN	Pengelolaan Pendidikan Nonformal/ Kesetaraan	Rehabilitasi Sedang/Berat Gedung/Ruang Kelas; Ruang Guru Pendidikan Nonformal/ Kesetaraan	#MPP Rehabilitasi Sedang/Berat Gedung/Ruang Kela; Ruang Guru Pendidikan Nonformal/Kesetaraan (SKB dan PKBM)	Gedung rusak dan rawan roboh perlu perbaikan sebanyak 2 ruang kelas	Dongko	Ngerdani	Dusun Sobo RT 21 RW 03	DINAS PENDIDIKAN, PEMUDA DAN OLAHRAGA	21
22	Ekonomi kerakyatan dan jaring pengaman sosial	URUSAN PEMERINTAHAN BIDANG KESEHATAN	PROGRAM PEMENUHAN UPAYA KESEHATAN PERORANGAN DAN UPAYA KESEHATAN MASYARAKAT	Penyediaan Fasilitas Pelayanan Kesehatan untuk UKM dan UKP Kewenangan Daerah Kabupaten/Kota	Pengembangan Puskesmas	#MPP Penambahan ruang Puskesmas	Usulan Penambahan Ruang Rawat Jalan, Gudang Obat dan Gudang Umum	Dongko	Dongko	Dsn. Blimbing RT.69 RW.04	DINAS KESEHATAN, PENGENDALIAN PENDUDUK DAN KELUARGA BERENCANA	22

No.	Prioritas Daerah	Bidang Urusan	Program	Kegiatan	Sub Kegiatan	Usulan	Permasalahan	Kecamatan	Desa	Alamat	Perangkat Daerah Penanggung jawab	No. Urut Usulan
23	Ekonomi kerakyatan dan jaring pengaman sosial	URUSAN PEMERINTAHAN BIDANG SOSIAL	PROGRAM REHABILITASI SOSIAL	Rehabilitasi Sosial Dasar Penyandang Disabilitas Terlantar, Anak Terlantar, Lanjut Usia Terlantar, serta Gelandangan Pengemis di Luar Panti Sosial	Penyediaan Alat Bantu	#MPP Bantuan Sosial Alat Bantu Mobilitas bagi Penyandang Disabilitas	Perlunya adanya bantuan kepada penyandang disabilitas berupa alat bantu dengar untuk tuna wicara, kursi roda dll	Dongko	Pandean	Penyandang Disabilas Desa Pandean	DINAS SOSIAL, PEMBERDAYAAN PEREMPUAN DAN PERLINDUNGAN ANAK	23
24	Ekonomi kerakyatan dan jaring pengaman sosial	URUSAN PEMERINTAHAN BIDANG PENDIDIKAN	PROGRAM PENGELOLAAN PENDIDIKAN	Pengelolaan Pendidikan Anak Usia Dini (PAUD)	Pengadaan Mebel PAUD	#MPP Pengadaan Mebel PAUD	Perlunya bantuan berupa prasarana penunjang PAUD berupa mebel, meja, kursi guru / siswa yang sesuai standar pada PAUD	Dongko	Pandean	Dusun Jogadi, Dusun Krajan, Dusun Bonsari, Dusun Sambi dan Dusun Talun	DINAS PENDIDIKAN, PEMUDA DAN OLAHRAGA	24
25	Ekonomi kerakyatan dan jaring pengaman sosial	URUSAN PEMERINTAHAN BIDANG PENDIDIKAN	PROGRAM PENGELOLAAN PENDIDIKAN	Pengelolaan Pendidikan Anak Usia Dini (PAUD)	Pengadaan Alat Praktik dan Peraga Siswa PAUD	#MPP Pengadaan Alat Praktik dan Peraga Siswa PAUD	bantuan APE PAUD, pengadaan TIK (notebook / proyektor dan kelengkapannya) pengadaan audio untuk pembelajaran yang sesuai standart pada PAUD	Dongko	Pandean	5 PAUD Desa Pandean	DINAS PENDIDIKAN, PEMUDA DAN OLAHRAGA	25
26	Ekonomi kerakyatan dan jaring pengaman sosial	URUSAN PEMERINTAHAN BIDANG PENDIDIKAN	PROGRAM PENGELOLAAN PENDIDIKAN	Pengelolaan Pendidikan Anak Usia Dini (PAUD)	Pembangunan Gedung/Ruang Kelas/Ruang Guru PAUD	#MPP Pembangunan Gedung/Ruang Kelas dan Ruang Guru PAUD	Belum adanya gedung Posyandu ditiap dusunan di Desa Pandean dan selama ini kegiatan posyandu dilaksanakan dirumah-rumah warga	Dongko	Pandean	5 Gedung Posyandu di Desa Pandean	DINAS PENDIDIKAN, PEMUDA DAN OLAHRAGA	26
27	Ekonomi kerakyatan dan jaring pengaman sosial	URUSAN PEMERINTAHAN BIDANG PENDIDIKAN	PROGRAM PENGELOLAAN PENDIDIKAN	Pengelolaan Pendidikan Anak Usia Dini (PAUD)	Pembangunan Gedung/Ruang Kelas/Ruang Guru PAUD	#MPP Pembangunan Gedung/Ruang Kelas dan Ruang Guru PAUD	Belum adanya taman Posyandu / Gedung PAUD yang berlokasi ditiap dusunan (5 Gedung PAUD)	Dongko	Pandean	5 Dusun	DINAS PENDIDIKAN, PEMUDA DAN OLAHRAGA	27
28	Peningkatan kualitas pelayanan publik berbasis digital berorientasi kepuasan masyarakat	URUSAN PEMERINTAHAN BIDANG PEMBERDAYAAN MASYARAKAT DAN DESA	PROGRAM ADMINISTRASI PEMERINTAHAN DESA	Pembinaan dan Pengawasan Penyelenggaraan Administrasi Pemerintahan Desa	Pembinaan Peningkatan Kapasitas Aparatur Pemerintah Desa	#MPP Bimbingan Teknis/Pembekalan/ Peningkatan Kapasitas Aparatur Pemerintah Desa dalam Penyelenggaraan Administrasi Pemerintahan Desa	Meningkatkan Kapasitas Pemerintah Desa	Dongko	Siki	Desa Siki	DINAS PEMBERDAYAAN MASYARAKAT DAN DESA	28

No.	Prioritas Daerah	Bidang Urusan	Program	Kegiatan	Sub Kegiatan	Usulan	Permasalahan	Kecamatan	Desa	Alamat	Perangkat Daerah Penanggung jawab	No. Urut Usulan
29	Peningkatan kualitas pelayanan publik berbasis digital berorientasi kepuasan masyarakat	URUSAN PEMERINTAHAN BIDANG PEMBERDAYAAN MASYARAKAT DAN DESA	PROGRAM ADMINISTRASI PEMERINTAHAN DESA	Pembinaan dan Pengawasan Penyelenggaraan Administrasi Pemerintahan Desa	Pembinaan dan Pemberdayaan BUM Desa dan Lembaga Kerja sama antar Desa	#MPP Pembinaan dan Pemberdayaan BUM Desa dan Lembaga Kerja sama antar Desa	Peningkatan kapasitas pengelola dan lembaga BUM Desa	Dongko	Salamwates	Desa Salamwates	DINAS PEMBERDAYAAN MASYARAKAT DAN DESA	29
30	Ekonomi kerakyatan dan jaring pengaman sosial	URUSAN PEMERINTAHAN BIDANG KEBUDAYAAN	PROGRAM PENGEMBANGAN KEBUDAYAAN	Pengelolaan Kebudayaan yang Masyarakat Pelakunya dalam Daerah Kab/Kota	Pelindungan, Pengembangan, Pemanfaatan Objek Pemajuan Kebudayaan	#MPP Terlaksananya Pelindungan, Pengembangan, Pemanfaatan Objek Pemajuan Kebudayaan	Kegiatan budaya, adat dan keagamaan (PELESTARIAN ADAT BARITAN)	Dongko	Salamwates	Desa Salamwates	DINAS PARIWISATA DAN KEBUDAYAAN	30
31	Ekonomi kerakyatan dan jaring pengaman sosial	URUSAN PEMERINTAHAN BIDANG PEMBERDAYAAN MASYARAKAT DAN DESA	PROGRAM PEMBERDAYAAN LEMBAGA KEMASYARAKATAN, LEMBAGA ADAT DAN MASYARAKAT HUKUM ADAT	Pemberdayaan Lembaga Kemasyarakatan yang Bergerak di Bidang Pemberdayaan Desa dan Lembaga Adat Tingkat Daerah Kabupaten/Kota serta Pemberdayaan Masyarakat Hukum Adat yang Masyarakat Pelakunya Hukum Adat yang Sama dalam Daerah Kabupaten/ Kota	Peningkatan Kapasitas Kelembagaan Lembaga Kemasyarakatan Desa/Kelurahan (RT, RW, PKK, Posyandu, LPM, dan Karang Taruna), Lembaga Adat Desa/Kelurahan dan Masyarakat Hukum Adat	#MPP Bimbingan Teknis Manajemen/Pengelolaan Kelembagaan Lembaga Kemasyarakatan Desa/Kelurahan (RT, RW, PKK, Posyandu, LPM, dan Karang Taruna) dan Lembaga Adat Desa/Kelurahan	Kurangya Pengetahuan Tentang Pengelolaan manajemen lembaga	Dongko	Siki	Desa Siki	DINAS PEMBERDAYAAN MASYARAKAT DAN DESA	31

No.	Prioritas Daerah	Bidang Urusan	Program	Kegiatan	Sub Kegiatan	Usulan	Permasalahan	Kecamatan	Desa	Alamat	Perangkat Daerah Penanggung jawab	No. Urut Usulan
32	Ekonomi kerakyatan dan jaring pengaman sosial	URUSAN PEMERINTAHAN BIDANG PEMBERDAYAAN MASYARAKAT DAN DESA	PROGRAM PEMBERDAYAAN LEMBAGA KEMASYARAKATAN, LEMBAGA ADAT DAN MASYARAKAT HUKUM ADAT	Pemberdayaan Lembaga Kemasyarakatan yang Bergerak di Bidang Pemberdayaan Desa dan Lembaga Adat Tingkat Daerah Kabupaten/Kota serta Pemberdayaan Masyarakat Hukum Adat yang Masyarakat Pelakunya Hukum Adat yang Sama dalam Daerah Kabupaten/ Kota	Fasilitasi Pemerintah Desa dalam Pemanfaatan Teknologi Tepat Guna	#MPP Bimbingan Teknis Peningkatan Penyediaan Kualitas Air Minum Tingkat Desa Melalui Pemanfaatan Teknologi Tepat Guna	Air minum belum terkelola dengan benar	Dongko	Siki	Desa Siki	DINAS PEMBERDAYAAN MASYARAKAT DAN DESA	32
33	Peningkatan kualitas pelayanan publik berbasis digital berorientasi kepuasan masyarakat	URUSAN PEMERINTAHAN BIDANG KOMUNIKASI DAN INFORMATIKA	PROGRAM PENGELOLAAN APLIKASI INFORMATIKA	Pengelolaan e-government Di Lingkup Pemerintah Daerah Kabupaten/Kota	Pengembangan Aplikasi dan Proses Bisnis Pemerintahan Berbasis Elektronik	#MPP Fasilitasi Pengembangan/ Pembuatan Aplikasi Pelayanan Publik	Di era digitalisasi agar tidak tertinggal	Dongko	Siki	Desa Siki	DINAS KOMUNIKASI DAN INFORMATIKA	33
34	Ekonomi kerakyatan dan jaring pengaman sosial	URUSAN PEMERINTAHAN BIDANG PEMBERDAYAAN MASYARAKAT DAN DESA	PROGRAM PEMBERDAYAAN LEMBAGA KEMASYARAKATAN, LEMBAGA ADAT DAN MASYARAKAT HUKUM ADAT	Pemberdayaan Lembaga Kemasyarakatan yang Bergerak di Bidang Pemberdayaan Desa dan Lembaga Adat Tingkat Daerah Kabupaten/Kota serta Pemberdayaan Masyarakat Hukum Adat yang Masyarakat Pelakunya Hukum Adat yang Sama dalam Daerah Kabupaten/ Kota	Fasilitasi Pengembangan Usaha Ekonomi Masyarakat dan Pemerintah Desa dalam Meningkatkan Pendapatan Asli Desa	#MPP Pelatihan Produk Olahan, Packaging dan Pemasaran bagi Usaha Ekonomi Masyarakat	Kurangya Pengetahuan tentang produk olahan,dan pemasaranya.	Dongko	Siki	Desa Siki	DINAS PEMBERDAYAAN MASYARAKAT DAN DESA	34

No.	Prioritas Daerah	Bidang Urusan	Program	Kegiatan	Sub Kegiatan	Usulan	Permasalahan	Kecamatan	Desa	Alamat	Perangkat Daerah Penanggung jawab	No. Urut Usulan
35	Ekonomi kerakyatan dan jaring pengaman sosial	URUSAN PEMERINTAHAN BIDANG PEMBERDAYAAN MASYARAKAT DAN DESA	PROGRAM PEMBERDAYAAN LEMBAGA KEMASYARAKATAN, LEMBAGA ADAT DAN MASYARAKAT HUKUM ADAT	Pemberdayaan Lembaga Kemasyarakatan yang Bergerak di Bidang Pemberdayaan Desa dan Lembaga Adat Tingkat Daerah Kabupaten/Kota serta Pemberdayaan Masyarakat Hukum Adat yang Masyarakat Pelakunya Hukum Adat yang Sama dalam Daerah Kabupaten/ Kota	Fasilitasi Pemerintah Desa dalam Pemanfaatan Teknologi Tepat Guna	#MPP Bimbingan Teknis Peningkatan Penyediaan Kualitas Air Minum Tingkat Desa Melalui Pemanfaatan Teknologi Tepat Guna	Proses penanganan air bersih belum faham dan perlu bantuan alat dan peralatan tepat guna pengelolaan air bersih	Dongko	Salamwates	Desa Salamwates	DINAS PEMBERDAYAAN MASYARAKAT DAN DESA	35
36	Peningkatan kualitas pelayanan publik berbasis digital berorientasi kepuasan masyarakat	URUSAN PEMERINTAHAN BIDANG KOMUNIKASI DAN INFORMATIKA	PROGRAM PENGELOLAAN APLIKASI INFORMATIKA	Pengelolaan e-government Di Lingkup Pemerintah Daerah Kabupaten/Kota	Pengembangan dan Pengelolaan Sumber Daya TIK	#MPP Pelatihan Teknologi Informatika dan Komunikasi	Pelatihan untuk pemuda dan karang taruna Desa Pandean agar lebih memahami dan mengerti pentingnya perkembangan Teknologi Informatika dan Komunikasi	Dongko	Pandean	Pemuda dan Karang Taruna Desa Pandean	DINAS KOMUNIKASI DAN INFORMATIKA	36
37	Ekonomi kerakyatan dan jaring pengaman sosial	URUSAN PEMERINTAHAN BIDANG KEBUDAYAAN	PROGRAM PENGEMBANGAN KESENIAN TRADISIONAL	Pembinaan Kesenian yang Masyarakat Pelakunya dalam Daerah Kabupaten/Kota	Peningkatan Pendidikan dan Pelatihan Sumber Daya Manusia Kesenian Tradisonal	#MPP Peningkatan Kapasitas SDM Seni Budaya	Perlunya Peningkatan Kebudayaan bagi para pemuda sebagai generasi penerus kebudayaan	Dongko	Siki	Desa Siki	DINAS PARIWISATA DAN KEBUDAYAAN	37
38	Ekonomi kerakyatan dan jaring pengaman sosial	URUSAN PEMERINTAHAN BIDANG PENDIDIKAN	PROGRAM PENGELOLAAN PENDIDIKAN	Pengelolaan Pendidikan Sekolah Menengah Pertama	Rehabilitasi Sedang/Berat Sarana, Prasarana dan Utilitas Sekolah	#MPP Rehabilitasi Sedang/Berat Sarana, Prasarana dan Utilitas SMP	Pendirian sekolah SMPN 4 kecamatan dongko tepatnya di desa salamwates kecamatan dongko kabupaten trengalek	Dongko	Salamwates	Dusun Krajan	DINAS PENDIDIKAN, PEMUDA DAN OLAHRAGA	38
39	Peningkatan kualitas pelayanan publik berbasis digital berorientasi kepuasan masyarakat	URUSAN PEMERINTAHAN BIDANG KOMUNIKASI DAN INFORMATIKA	PROGRAM PENGELOLAAN INFORMASI DAN KOMUNIKASI PUBLIK	Pengelolaan Informasi dan Komunikasi Publik Pemerintah Daerah Kabupaten/Kota	Kemitraan dengan Pemangku Kepentingan	#MPP Bimtek Foto dan video pendek masyarakat desa, Sosialisasi Bijak Bermedia Sosial	Kurangnya wawasanmasyarakat dalam bermedia sosial	Dongko	Siki	Desa Siki	DINAS KOMUNIKASI DAN INFORMATIKA	39

No.	Prioritas Daerah	Bidang Urusan	Program	Kegiatan	Sub Kegiatan	Usulan	Permasalahan	Kecamatan	Desa	Alamat	Perangkat Daerah Penanggung jawab	No. Urut Usulan
40	Ekonomi kerakyatan dan jaring pengaman sosial	URUSAN PEMERINTAHAN BIDANG SOSIAL	PROGRAM REHABILITASI SOSIAL	Rehabilitasi Sosial Dasar Penyandang Disabilitas Terlantar, Anak Terlantar, Lanjut Usia Terlantar, serta Gelandangan Pengemis di Luar Panti Sosial	Penyediaan Alat Bantu	#MPP Bantuan Sosial Alat Bantu Mobilitas bagi Penyandang Disabilitas	Bantuan jadup dan alat bantu bagi penyandang difabel	Dongko	Salamwates	Desa Salamwates	DINAS SOSIAL, PEMBERDAYAAN PEREMPUAN DAN PERLINDUNGAN ANAK	40
41	Ekonomi kerakyatan dan jaring pengaman sosial	URUSAN PEMERINTAHAN BIDANG PEMBERDAYAAN MASYARAKAT DAN DESA	PROGRAM PEMBERDAYAAN LEMBAGA KEMASYARAKATAN, LEMBAGA ADAT DAN MASYARAKAT HUKUM ADAT	Pemberdayaan Lembaga Kemasyarakatan yang Bergerak di Bidang Pemberdayaan Desa dan Lembaga Adat Tingkat Daerah Kabupaten/Kota serta Pemberdayaan Masyarakat Hukum Adat yang Masyarakat Pelakunya Hukum Adat yang Sama dalam Daerah Kabupaten/ Kota	Fasilitasi Pemerintah Desa dalam Pemanfaatan Teknologi Tepat Guna	#MPP Bantuan Alat Teknologi Tepat Guna Untuk Pengembangan Ekonomi.	kurangnya peralatan yang modern di desa kami,untuk menunjang perekonomian masyarakat.	Dongko	Siki	Desa Siki	DINAS PEMBERDAYAAN MASYARAKAT DAN DESA	41

No.	Prioritas Daerah	Bidang Urusan	Program	Kegiatan	Sub Kegiatan	Usulan	Permasalahan	Kecamatan	Desa	Alamat	Perangkat Daerah Penanggung jawab	No. Urut Usulan
Musrena Keren												
1	Ekonomi Kerakyatan Dan Jaring Pengaman Sosial	URUSAN PEMERINTAHAN BIDANG PARIWISATA	PROGRAM PENGEMBANGAN SUMBER DAYA PARIWISATA DAN EKONOMI KREATIF	Pengembangan Kapasitas Pelaku Ekonomi Kreatif	Pelatihan, Bimbingan Teknis, dan Pendampingan Ekonomi Kreatif	#MPP Pelatihan pembuatan souvenir khas trenggalek (Bambu, Kulit, Kayu) Peti Koin Bermantra - Keperantaraan Pasar **Keterangan:** Untuk meningkatkan Kapasitas SDM Kelompok PEKKA Desa Dongko. (MUSRENAKEREN); Pelatihan souvenir khas Trenggalek berbahan bambu sesuai kesepakatan forum OPD; 1. Mohon menyusun proposal yang berisi data calon peserta Bimtek dan pelatihan dalam 1 kompetensi yang sama sesuaikan dengan syarat menu 2. Mohon untuk mengidentifikasi anggota kelompok penerima yang masuk dalam DTKS, sebagai upaya penghapusan kemiskinan ekstrem 3. Sesuai arahan bupati, untuk fokus pada pemberdayaan ekonomi tarikan, Mohon sebelum pelaksanaan, dapat dipastikan pembeli produk/jasa, sehingga penerima program tidak kesulitan menjual produk 5. Alokasi pagu dan volume menyesuaikan;	Untuk meningkatkan Kapasitas SDM Kelompok PEKKA Desa Dongko. (MUSRENAKEREN). Volume :	Dongko	Dongko	Dsn. Kasihan RT. 49 RW. 10	DINAS PARIWISATA DAN KEBUDAYAAN	1
2	Peningkatan Kualitas Pelayanan Publik Berbasis Digital Berorientasi Kepuasan Masyarakat	URUSAN PEMERINTAHAN BIDANG KOMUNIKASI DAN INFORMATIKA	PROGRAM PENGELOLAAN APLIKASI INFORMATIKA	Pengelolaan E-government di Lingkup Pemerintah Daerah Kabupaten/Kota	Pengembangan dan Pengelolaan Sumber Daya Teknologi Informasi dan Komunikasi Pemerintah Daerah	#MPP Pelatihan Teknologi Informatika dan Komunikasi **Keterangan:** Untuk meningkatkan Kapasitas SDM Penggiat Batik Shibori terkait promosi Produk. (MUSRENAKEREN); Perlu informasi lebih lanjut kurikulum dan pengajar yang pas sehingga pelatihan dapat berjalan efektif dan bermanfaat bagi para peserta; Usulan diterima dan diproses ketahap selanjutnya. Wajib dilengkapi Proposal.;	Untuk meningkatkan Kapasitas SDM Penggiat Batik Shibori terkait promosi Produk. (MUSRENAKEREN)	Dongko	Dongko	Dsn. Kasihan RT.46 RW.10	DINAS KOMUNIKASI DAN INFORMATIKA	2

No.	Prioritas Daerah	Bidang Urusan	Program	Kegiatan	Sub Kegiatan	Usulan	Permasalahan	Kecamatan	Desa	Alamat	Perangkat Daerah Penanggung jawab	No. Urut Usulan
3	Ekonomi kerakyatan dan jaring pengaman sosial	URUSAN PEMERINTAHAN BIDANG PEMBERDAYAAN MASYARAKAT DAN DESA	PROGRAM PEMBERDAYAAN LEMBAGA KEMASYARAKATAN, LEMBAGA ADAT DAN MASYARAKAT HUKUM ADAT	Pemberdayaan Lembaga Kemasyarakatan yang Bergerak di Bidang Pemberdayaan Desa dan Lembaga Adat dan Masyarakat Hukum Adat Tingkat Daerah Kabupaten/Kota serta Pemberdayaan Masyarakat Hukum Adat yang Masyarakat Pelakunya Hukum Adat yang Sama dalam Daerah	Peningkatan Kesadaran Keluarga dalam Peningkatkan Pendidikan dan Ketrampilan untuk mewujutkan Sumber Daya Manusia yang Berkwalitas dan berdaya saing	#MPP Pelatihan Peningkatan Kapasitas Kader PKK Desa/Kelurahan (Musrena Keren)	PKK di Desa kami masih minim pengetahuan tugas poksi masing" pokja untuk itu mohon di adakan pelatihan peningkatan kapasitas kader PKK	Dongko	Sumberbening	Dusun Mloko	DINAS PEMBERDAYAAN MASYARAKAT DAN DESA	3
4	Ekonomi kerakyatan dan jaring pengaman sosial	URUSAN PEMERINTAHAN BIDANG PEMBERDAYAAN MASYARAKAT DAN DESA	PROGRAM PEMBERDAYAAN LEMBAGA KEMASYARAKATAN, LEMBAGA ADAT DAN MASYARAKAT HUKUM ADAT	Pemberdayaan Lembaga Kemasyarakatan yang Bergerak di Bidang Pemberdayaan Desa dan Lembaga Adat dan Masyarakat Hukum Adat Tingkat Daerah Kabupaten/Kota serta Pemberdayaan Masyarakat Hukum Adat yang Masyarakat Pelakunya Hukum Adat yang Sama dalam Daerah	Peningkatan Kesadaran Keluarga dalam Peningkatkan Pendidikan dan Ketrampilan untuk mewujutkan Sumber Daya Manusia yang Berkwalitas dan berdaya saing	#MPP Pelatihan Keterampilan Inklusi (Musrena Keren)	Kurangnya pengetahuan masyarakat untuk memasarkan produk-produk UMKM melalui media sosial	Dongko	Siki	Desa Siki	DINAS PEMBERDAYAAN MASYARAKAT DAN DESA	4

No.	Prioritas Daerah	Bidang Urusan	Program	Kegiatan	Sub Kegiatan	Usulan	Permasalahan	Kecamatan	Desa	Alamat	Perangkat Daerah Penanggung jawab	No. Urut Usulan
5	Ekonomi kerakyatan dan jaring pengaman sosial	URUSAN PEMERINTAHAN BIDANG PEMBERDAYAAN MASYARAKAT DAN DESA	PROGRAM PEMBERDAYAAN LEMBAGA KEMASYARAKATAN, LEMBAGA ADAT DAN MASYARAKAT HUKUM ADAT	Pemberdayaan Lembaga Kemasyarakatan yang Bergerak di Bidang Pemberdayaan Desa dan Lembaga Adat dan Masyarakat Hukum Adat Tingkat Daerah Kabupaten/Kota serta Pemberdayaan Masyarakat Hukum Adat yang Masyarakat Pelakunya Hukum Adat yang Sama dalam Daerah	Peningkatan Kesadaran Keluarga dalam Peningkatkan Pendidikan dan Ketrampilan untuk mewujutkan Sumber Daya Manusia yang Berkwalitas dan berdaya saing	#MPP Pelatihan Petani Perempuan Milenial untuk Ketahanan Pangan Desa/Kelurahan (Musrena Keren)	Untuk Meningkatkan produktifitas bagi para perempuan yang ada di Desa Siki	Dongko	Siki	Desa siki	DINAS PEMBERDAYAAN MASYARAKAT DAN DESA	5
6	Ekonomi kerakyatan dan jaring pengaman sosial	URUSAN PEMERINTAHAN BIDANG PENDIDIKAN	PROGRAM PENGELOLAAN PENDIDIKAN	Pengelolaan Pendidikan Anak Usia Dini (PAUD)	Pembangunan Gedung/Ruang Kelas/Ruang Guru PAUD	#MPP Pembangunan Gedung/Ruang Kelas dan Ruang Guru PAUD	Permbangunan gedung PAUD yang terletak ditiap dusunan di Desa Pandean (MUSRENA KEREN)	Dongko	Pandean	Dusun Bonsari, dusun Jogadi, Dusun Krajan, Dusun Sambi dan Dusun Talun	DINAS PENDIDIKAN, PEMUDA DAN OLAHRAGA	6
7	Infrastruktur berwawasan lingkungan disertai aksi mitigasi dan adaptasi perubahan iklim	URUSAN PEMERINTAHAN BIDANG PEKERJAAN UMUM DAN PENATAAN RUANG	PROGRAM PENGELOLAAN SUMBER DAYA AIR (SDA)	Pengelolaan SDA dan Bangunan Pengaman Pantai pada Wilayah Sungai (WS) dalam 1 (satu) Daerah Kabupaten/Kota	Rehabilitasi Bangunan Perkuatan Tebing	#MPP Rehabilitasi Bangunan Perkuatan Tebing Sungai (Talud, Bronjong)	Perbaikan / pembangunan jembatan di Dusun Bonsari yang juga penghubung antar desa ke Desa Watuagung saat ini mengalami kerusakan dibagian bawah jembatan / sayap jembatan yang dikhawatirkan semakin lama semakin bertambah rusak. (MUSRENA KEREN)	Dongko	Pandean	Dusun Bonsari Desa Pandean	DINAS PEKERJAAN UMUM DAN PENATAAN RUANG	7
8	Infrastruktur berwawasan lingkungan disertai aksi mitigasi dan adaptasi perubahan iklim	URUSAN PEMERINTAHAN BIDANG PEKERJAAN UMUM DAN PENATAAN RUANG	PROGRAM PENGELOLAAN DAN PENGEMBANGAN SISTEM AIR LIMBAH	Pengelolaan dan Pengembangan Sistem Air Limbah Domestik dalam Daerah Kabupaten/Kota	Pembangunan/ Penyediaan Sub Sistem Pengolahan Setempat	#MPP Pembangunan MCK	Perlu adanya pembangunan MCK umum untuk masyarakat dalam rangka penyediaan fasilitas umum desa	Dongko	Pandean	Dusun Sambi RT.36, 40 dan Dusun Talun RT.45	DINAS PEKERJAAN UMUM DAN PENATAAN RUANG	8

No.	Prioritas Daerah	Bidang Urusan	Program	Kegiatan	Sub Kegiatan	Usulan	Permasalahan	Kecamatan	Desa	Alamat	Perangkat Daerah Penanggung jawab	No. Urut Usulan
9	Infrastruktur berwawasan lingkungan disertai aksi mitigasi dan adaptasi perubahan iklim	URUSAN PEMERINTAHAN BIDANG PERHUBUNGAN	PROGRAM PENYELENGGARAAN LALU LINTAS DAN ANGKUTAN JALAN (LLAJ)	Penyediaan Perlengkapan Jalan di Jalan Kabupaten/Kota	Penyediaan Perlengkapan Jalan di Jalan Kabupaten/Kota	#MPP Pengadaan Rambu Lalu Lintas	Perlu adanya rambu jalan PUD terutama jalan yang menuju akses pendidikan masyarakat. (MUSRENA KEREN)	Dongko	Pandean	Desa Pandean	DINAS PERHUBUNGAN	9
10	Ekonomi kerakyatan dan jaring pengaman sosial	URUSAN PEMERINTAHAN BIDANG PEMBERDAYAAN MASYARAKAT DAN DESA	PROGRAM PEMBERDAYAAN LEMBAGA KEMASYARAKATAN, LEMBAGA ADAT DAN MASYARAKAT HUKUM ADAT	Pemberdayaan Lembaga Kemasyarakatan yang Bergerak di Bidang Pemberdayaan Desa dan Lembaga Adat dan Masyarakat Hukum Adat Tingkat Daerah Kabupaten/Kota serta Pemberdayaan Masyarakat Hukum Adat yang Masyarakat Pelakunya Hukum Adat yang Sama dalam Daerah	Peningkatan Kesadaran Keluarga dalam Peningkatkan Pendidikan dan Ketrampilan untuk mewujutkan Sumber Daya Manusia yang Berkwalitas dan berdaya saing	#MPP Pelatihan Petani Perempuan Milenial untuk Ketahanan Pangan Desa/Kelurahan (Musrena Keren)	untuk meningkatkan ekonomi anggota PKK dibutuhkan pelatihan pertanian wanita milenial sehingga perekonomian anggota PKK bisa meningkat. adapun jumlah PKK desa Cakul sebanyak 50 orang	Dongko	Cakul	Desa Cakul	DINAS PEMBERDAYAAN MASYARAKAT DAN DESA	10
11	Ekonomi kerakyatan dan jaring pengaman sosial	URUSAN PEMERINTAHAN BIDANG PEMBERDAYAAN MASYARAKAT DAN DESA	PROGRAM PEMBERDAYAAN LEMBAGA KEMASYARAKATAN, LEMBAGA ADAT DAN MASYARAKAT HUKUM ADAT	Pemberdayaan Lembaga Kemasyarakatan yang Bergerak di Bidang Pemberdayaan Desa dan Lembaga Adat dan Masyarakat Hukum Adat Tingkat Daerah Kabupaten/Kota serta Pemberdayaan Masyarakat Hukum Adat yang Masyarakat Pelakunya Hukum Adat yang Sama dalam Daerah	Peningkatan Kesadaran Keluarga dalam Peningkatkan Pendidikan dan Ketrampilan untuk mewujutkan Sumber Daya Manusia yang Berkwalitas dan berdaya saing	#MPP Pelatihan Petani Perempuan Milenial untuk Ketahanan Pangan Desa/Kelurahan (Musrena Keren)	Pengelolaan pertanian dan pemanfaatan lahan untuk mendukung ketahanan pangan (musrena keren)	Dongko	Salamwates	Dusun Krajan, Sobo, Jajar, Belang, Kori	DINAS PEMBERDAYAAN MASYARAKAT DAN DESA	11

No.	Prioritas Daerah	Bidang Urusan	Program	Kegiatan	Sub Kegiatan	Usulan	Permasalahan	Kecamatan	Desa	Alamat	Perangkat Daerah Penanggung jawab	No. Urut Usulan
12	Ekonomi kerakyatan dan jaring pengaman sosial	URUSAN PEMERINTAHAN BIDANG PEMBERDAYAAN MASYARAKAT DAN DESA	PROGRAM PEMBERDAYAAN LEMBAGA KEMASYARAKATAN, LEMBAGA ADAT DAN MASYARAKAT HUKUM ADAT	Pemberdayaan Lembaga Kemasyarakatan yang Bergerak di Bidang Pemberdayaan Desa dan Lembaga Adat dan Masyarakat Hukum Adat Tingkat Daerah Kabupaten/Kota serta Pemberdayaan Masyarakat Hukum Adat yang Masyarakat Pelakunya Hukum Adat yang Sama dalam Daerah	Peningkatan Kesadaran Keluarga dalam Peningkatkan Pendidikan dan Ketrampilan untuk mewujutkan Sumber Daya Manusia yang Berkwalitas dan berdaya saing	#MPP Pelatihan Keterampilan Inklusi (Musrena Keren)	Perlunya peningkatan kapasitas dan keterampilan penyandang disabilitas/ difabel atau kaum rentan lainnya. Sehingga perlu bantuan alat bantu sebanyak 50 alat bantu sesuai dengan kebutuhan kaum disabilitas/difable.	Dongko	Petung	Desa Petung	DINAS PEMBERDAYAAN MASYARAKAT DAN DESA	12
13	Ekonomi kerakyatan dan jaring pengaman sosial	URUSAN PEMERINTAHAN BIDANG PERTANIAN	PROGRAM PENYEDIAAN DAN PENGEMBANGAN PRASARANA PERTANIAN	Pengawasan Penggunaan Sarana Pertanian	Pengawasan Penggunaan Sarana Pendukung Pertanian Sesuai Dengan Komoditas, Teknologi dan Spesifik Lokasi	#MPP Pengembangan Tanaman Pangan (Jagung)	Hasil Pertanian Tanaman Jagung Kurang Maksimal ,Demi meningkatkan Hasil Pertaninan Warga Desa Dongko khususnya pada pertanian Jagung yang di Koordinir melalui Kelpompok Tani se Desa Dongko . (MUSRENAKEREN) Volume	Dongko	Dongko	Dsn. Krajan RT.01 RW.01	DINAS PERTANIAN DAN PANGAN	13

No.	Prioritas Daerah	Bidang Urusan	Program	Kegiatan	Sub Kegiatan	Usulan	Permasalahan	Kecamatan	Desa	Alamat	Perangkat Daerah Penanggung jawab	No. Urut Usulan
14	Ekonomi kerakyatan dan jaring pengaman sosial	URUSAN PEMERINTAHAN BIDANG PEMBERDAYAAN MASYARAKAT DAN DESA	PROGRAM PEMBERDAYAAN LEMBAGA KEMASYARAKATAN, LEMBAGA ADAT DAN MASYARAKAT HUKUM ADAT	Pemberdayaan Lembaga Kemasyarakatan yang Bergerak di Bidang Pemberdayaan Desa dan Lembaga Adat dan Masyarakat Hukum Adat Tingkat Daerah Kabupaten/Kota serta Pemberdayaan Masyarakat Hukum Adat yang Masyarakat Pelakunya Hukum Adat yang Sama dalam Daerah	Peningkatan Kesadaran Keluarga dalam Peningkatkan Pendidikan dan Ketrampilan untuk mewujutkan Sumber Daya Manusia yang Berkwalitas dan berdaya saing	#MPP Bimbingan Teknis Peningkatan Keterampilan Melalui Pemanfaatan Teknologi Tepat Guna (Musrena Keren)	Kurangnya pengetahuan perempuan UMKM terhadap perkembangan iT	Dongko	Siki	Desa Siki	DINAS PEMBERDAYAAN MASYARAKAT DAN DESA	14
15	Ekonomi kerakyatan dan jaring pengaman sosial	URUSAN PEMERINTAHAN BIDANG PEMBERDAYAAN MASYARAKAT DAN DESA	PROGRAM PEMBERDAYAAN LEMBAGA KEMASYARAKATAN, LEMBAGA ADAT DAN MASYARAKAT HUKUM ADAT	Pemberdayaan Lembaga Kemasyarakatan yang Bergerak di Bidang Pemberdayaan Desa dan Lembaga Adat dan Masyarakat Hukum Adat Tingkat Daerah Kabupaten/Kota serta Pemberdayaan Masyarakat Hukum Adat yang Masyarakat Pelakunya Hukum Adat yang Sama dalam Daerah	Peningkatan Kesadaran Keluarga dalam Peningkatkan Pendidikan dan Ketrampilan untuk mewujutkan Sumber Daya Manusia yang Berkwalitas dan berdaya saing	#MPP Pelatihan Peningkatan Kapasitas Kader PKK Desa/Kelurahan (Musrena Keren)	Peningkatan kapasitas administrasi PKK yang berbasis IT (musrena keren)	Dongko	Salamwates	Desa Salamwates	DINAS PEMBERDAYAAN MASYARAKAT DAN DESA	15

No.	Prioritas Daerah	Bidang Urusan	Program	Kegiatan	Sub Kegiatan	Usulan	Permasalahan	Kecamatan	Desa	Alamat	Perangkat Daerah Penanggung jawab	No. Urut Usulan
16	Ekonomi kerakyatan dan jaring pengaman sosial	URUSAN PEMERINTAHAN BIDANG PEMBERDAYAAN MASYARAKAT DAN DESA	PROGRAM PEMBERDAYAAN LEMBAGA KEMASYARAKATAN, LEMBAGA ADAT DAN MASYARAKAT HUKUM ADAT	Pemberdayaan Lembaga Kemasyarakatan yang Bergerak di Bidang Pemberdayaan Desa dan Lembaga Adat dan Masyarakat Hukum Adat Tingkat Daerah Kabupaten/Kota serta Pemberdayaan Masyarakat Hukum Adat yang Masyarakat Pelakunya Hukum Adat yang Sama dalam Daerah	Peningkatan Kesadaran Keluarga dalam Peningkatkan Pendidikan dan Ketrampilan untuk mewujutkan Sumber Daya Manusia yang Berkwalitas dan berdaya saing	#MPP Bimbingan Teknis Peningkatan Keterampilan Melalui Pemanfaatan Teknologi Tepat Guna (Musrena Keren)	Kurangnya ketrampilan Ibu rumah tangga untuk membantu ekonomi keluarga maka diperlukan Pelatihan Pemberdayaan ibu rumah tangga	Dongko	Ngerdani	Desa ngerdani	DINAS PEMBERDAYAAN MASYARAKAT DAN DESA	16
17	Ekonomi kerakyatan dan jaring pengaman sosial	URUSAN PEMERINTAHAN BIDANG PEMBERDAYAAN MASYARAKAT DAN DESA	PROGRAM PEMBERDAYAAN LEMBAGA KEMASYARAKATAN, LEMBAGA ADAT DAN MASYARAKAT HUKUM ADAT	Pemberdayaan Lembaga Kemasyarakatan yang Bergerak di Bidang Pemberdayaan Desa dan Lembaga Adat dan Masyarakat Hukum Adat Tingkat Daerah Kabupaten/Kota serta Pemberdayaan Masyarakat Hukum Adat yang Masyarakat Pelakunya Hukum Adat yang Sama dalam Daerah	Peningkatan Kesadaran Keluarga dalam Peningkatkan Pendidikan dan Ketrampilan untuk mewujutkan Sumber Daya Manusia yang Berkwalitas dan berdaya saing	#MPP Pelatihan Keterampilan Inklusi (Musrena Keren)	Guna meningkatkan ketrampilan iklusi di perlukan kegiatan Pelatihan/Bimtek kepada kader kesehatan di Desa	Dongko	Ngerdani	Desa ngerdani	DINAS PEMBERDAYAAN MASYARAKAT DAN DESA	17

No.	Prioritas Daerah	Bidang Urusan	Program	Kegiatan	Sub Kegiatan	Usulan	Permasalahan	Kecamatan	Desa	Alamat	Perangkat Daerah Penanggung jawab	No. Urut Usulan
18	Ekonomi kerakyatan dan jaring pengaman sosial	URUSAN PEMERINTAHAN BIDANG PEMBERDAYAAN MASYARAKAT DAN DESA	PROGRAM PEMBERDAYAAN LEMBAGA KEMASYARAKATAN, LEMBAGA ADAT DAN MASYARAKAT HUKUM ADAT	Pemberdayaan Lembaga Kemasyarakatan yang Bergerak di Bidang Pemberdayaan Desa dan Lembaga Adat dan Masyarakat Hukum Adat Tingkat Daerah Kabupaten/Kota serta Pemberdayaan Masyarakat Hukum Adat yang Masyarakat Pelakunya Hukum Adat yang Sama dalam Daerah	Peningkatan Kesadaran Keluarga dalam Peningkatkan Pendidikan dan Ketrampilan untuk mewujutkan Sumber Daya Manusia yang Berkwalitas dan berdaya saing	#MPP Pelatihan Peningkatan Kapasitas Kader PKK Desa/Kelurahan (Musrena Keren)	Untuk penyuluhan perlindungan Anak dan penyuluhan Ibu Hamil maka perlu Pelatihan Peningkatan Kapasitas Kader PKK Desa Ngerdani.	Dongko	Ngerdani	Desa Ngerdani	DINAS PEMBERDAYAAN MASYARAKAT DAN DESA	18
19	Infrastruktur berwawasan lingkungan disertai aksi mitigasi dan adaptasi perubahan iklim	URUSAN PEMERINTAHAN BIDANG PERHUBUNGAN	PROGRAM PENYELENGGARAAN LALU LINTAS DAN ANGKUTAN JALAN (LLAJ)	Penyediaan Perlengkapan Jalan di Jalan Kabupaten/Kota	Penyediaan Perlengkapan Jalan di Jalan Kabupaten/Kota	#MPP Pengadaan Alat Penerangan Jalan	1. PJU Solar Cell terutama untuk jalan / lokasi yang rawan kecelakaan dan lokasi makam di5 dusun di Desa pandean 2. PJU meterisasi untuk 5 dusun (MUSRENA KEREN)	Dongko	Pandean	5 Dusun di Desa Pandean	DINAS PERHUBUNGAN	19
20	Infrastruktur berwawasan lingkungan disertai aksi mitigasi dan adaptasi perubahan iklim	URUSAN PEMERINTAHAN BIDANG PERHUBUNGAN	PROGRAM PENYELENGGARAAN LALU LINTAS DAN ANGKUTAN JALAN (LLAJ)	Penyediaan Perlengkapan Jalan di Jalan Kabupaten/Kota	Penyediaan Perlengkapan Jalan di Jalan Kabupaten/Kota	#MPP Pengaman Pengguna Jalan	Pemasangan pengaman pengguna jalan / guardrill untuk jalan PUD untuk meminimalisir lokasi yang sering / rawan kecelakaan (MUSRENA KEREN)	Dongko	Pandean	Jalan PUD	DINAS PERHUBUNGAN	20

No.	Prioritas Daerah	Bidang Urusan	Program	Kegiatan	Sub Kegiatan	Usulan	Permasalahan	Kecamatan	Desa	Alamat	Perangkat Daerah Penanggung jawab	No. Urut Usulan
21	Ekonomi kerakyatan dan jaring pengaman sosial	URUSAN PEMERINTAHAN BIDANG PERTANIAN	PROGRAM PENYEDIAAN DAN PENGEMBANGAN PRASARANA PERTANIAN	Pengawasan Penggunaan Sarana Pertanian	Pengawasan Penggunaan Sarana Pendukung Pertanian Sesuai Dengan Komoditas, Teknologi dan Spesifik Lokasi	#MPP Pengembangan Tanaman Pangan (Padi)	Pengembangan tanaman pangan / bantuan berupa benih padi yang mana diharapkan kebiasaan masyarakat yang menanam benih lokal bisa beralih ke benih dari pertanian dengan harapan bisa meingkatkan hasil panen padi (MUSRENA KEREN)	Dongko	Pandean	Masyarakat desa Pandean	DINAS PERTANIAN DAN PANGAN	21
22	Ekonomi kerakyatan dan jaring pengaman sosial	URUSAN PEMERINTAHAN BIDANG PARIWISATA	PROGRAM PENGEMBANGAN SUMBER DAYA PARIWISATA DAN EKONOMI KREATIF	Pengembangan Kapasitas Pelaku Ekonomi Kreatif	Pelatihan, Bimtek dan Pendampingan Ekonomi Kreatif	#MPP Pelatihan Desain Komunikasi Visual	Perlu adanya pendampingan bagi pelaku usaha / SDM desa dalam bidang kepariwisataan dan ekonomi kreatif. (MUSRENA KEREN)	Dongko	Pandean	Desa Pandean	DINAS PARIWISATA DAN KEBUDAYAAN	22
23	Ekonomi kerakyatan dan jaring pengaman sosial	URUSAN PEMERINTAHAN BIDANG SOSIAL	PROGRAM REHABILITASI SOSIAL	Rehabilitasi Sosial Dasar Penyandang Disabilitas Terlantar, Anak Terlantar, Lanjut Usia Terlantar, serta Gelandangan Pengemis di Luar Panti Sosial	Penyediaan Alat Bantu	#MPP Bantuan Sosial Alat Bantu Mobilitas bagi Penyandang Disabilitas	Bantuan untuk penyandang disabilitas di Desa Siki	Dongko	Siki	Desa Siki	DINAS SOSIAL, PEMBERDAYAAN PEREMPUAN DAN PERLINDUNGAN ANAK	23

No.	Prioritas Daerah	Bidang Urusan	Program	Kegiatan	Sub Kegiatan	Usulan	Permasalahan	Kecamatan	Desa	Alamat	Perangkat Daerah Penanggung jawab	No. Urut Usulan
24	Ekonomi kerakyatan dan jaring pengaman sosial	URUSAN PEMERINTAHAN BIDANG PEMBERDAYAAN MASYARAKAT DAN DESA	PROGRAM PEMBERDAYAAN LEMBAGA KEMASYARAKATAN, LEMBAGA ADAT DAN MASYARAKAT HUKUM ADAT	Pemberdayaan Lembaga Kemasyarakatan yang Bergerak di Bidang Pemberdayaan Desa dan Lembaga Adat dan Masyarakat Hukum Adat Tingkat Daerah Kabupaten/Kota serta Pemberdayaan Masyarakat Hukum Adat yang Masyarakat Pelakunya Hukum Adat yang Sama dalam Daerah	Peningkatan Kesadaran Keluarga dalam Peningkatkan Pendidikan dan Ketrampilan untuk mewujutkan Sumber Daya Manusia yang Berkwalitas dan berdaya saing	#MPP Bimbingan Teknis Peningkatan Keterampilan Melalui Pemanfaatan Teknologi Tepat Guna (Musrena Keren)	Kurangya pengetahuan tentang pemanfaatan teknologi tepat guna	Dongko	Siki	Desa Siki	DINAS PEMBERDAYAAN MASYARAKAT DAN DESA	24
25	Ekonomi kerakyatan dan jaring pengaman sosial	URUSAN PEMERINTAHAN BIDANG PARIWISATA	PROGRAM PENGEMBANGAN SUMBER DAYA PARIWISATA DAN EKONOMI KREATIF	Pengembangan Kapasitas Pelaku Ekonomi Kreatif	Pelatihan, Bimtek dan Pendampingan Ekonomi Kreatif	#MPP Pelatihan Desain Komunikasi Visual	Untuk meningkatkan Kapasitas SDM pengelola Wisata (Pokdarwis Giri Dewata Dongko) terkait promosi Desa Wisata yang ada di Desa Dongko. (MUSRENAKEREN)	Dongko	Dongko	Dsn. Krajan RT.01 RW.01	DINAS PARIWISATA DAN KEBUDAYAAN	25
26	Ekonomi kerakyatan dan jaring pengaman sosial	URUSAN PEMERINTAHAN BIDANG SOSIAL	PROGRAM REHABILITASI SOSIAL	Rehabilitasi Sosial Dasar Penyandang Disabilitas Terlantar, Anak Terlantar, Lanjut Usia Terlantar, serta Gelandangan Pengemis di Luar Panti Sosial	Penyediaan Alat Bantu	#MPP Bantuan Sosial Alat Bantu Mobilitas bagi Penyandang Disabilitas	Banyak Disabilitas Cacat Fisik yang belum mempunyai Alat Bantu Jalan (MUSRENAKEREN). Volume :	Dongko	Dongko	Dsn. Krajan RT.01 RW.01	DINAS SOSIAL, PEMBERDAYAAN PEREMPUAN DAN PERLINDUNGAN ANAK	26
27	Peningkatan kualitas pelayanan publik berbasis digital berorientasi kepuasan masyarakat	URUSAN PEMERINTAHAN BIDANG KOMUNIKASI DAN INFORMATIKA	PROGRAM PENGELOLAAN INFORMASI DAN KOMUNIKASI PUBLIK	Pengelolaan Informasi dan Komunikasi Publik Pemerintah Daerah Kabupaten/Kota	Kemitraan dengan Pemangku Kepentingan	#MPP Bimtek Foto dan video pendek masyarakat desa, Sosialisasi Bijak Bermedia Sosial	Bimtek Foto dan video kepada masyarakat dan sosialisasi cara lebih bijak dalam mengikuti perkembangan jaman terlebih maslah tekhnologi dan cara bijak bermedia sosial	Dongko	Pandean	Pemuda Desa Pandean	DINAS KOMUNIKASI DAN INFORMATIKA	27

No.	Prioritas Daerah	Bidang Urusan	Program	Kegiatan	Sub Kegiatan	Usulan	Permasalahan	Kecamatan	Desa	Alamat	Perangkat Daerah Penanggung jawab	No. Urut Usulan
28	Peningkatan kualitas pelayanan publik berbasis digital berorientasi kepuasan masyarakat	KESATUAN BANGSA DAN POLITIK	PROGRAM PEMBERDAYAAN DAN PENGAWASAN ORGANISASI KEMASYARAKATAN	Perumusan Kebijakan Teknis dan Pemantapan Pelaksanaan Bidang Pemberdayaan dan Pengawasan Organisasi Kemasyarakatan	Pelaksanaan Kebijakan di Bidang Pendaftaran Ormas, Pemberdayaan Ormas, Evaluasi dan Mediasi Sengketa Ormas, Pengawasan Ormas dan Ormas Asing di Daerah	#MPP Pemberdayaan Ormas Perempuan (Musrena Keren)	Pemberdayaan Ormas Perempuan untuk masyarakat Desa Pandean	Dongko	Pandean	Ormas Desa Pandean	BADAN KESATUAN BANGSA DAN POLITIK	28
29	Ekonomi kerakyatan dan jaring pengaman sosial	URUSAN PEMERINTAHAN BIDANG PEMBERDAYAAN MASYARAKAT DAN DESA	PROGRAM PEMBERDAYAAN LEMBAGA KEMASYARAKATAN, LEMBAGA ADAT DAN MASYARAKAT HUKUM ADAT	Pemberdayaan Lembaga Kemasyarakatan yang Bergerak di Bidang Pemberdayaan Desa dan Lembaga Adat dan Masyarakat Hukum Adat Tingkat Daerah Kabupaten/Kota serta Pemberdayaan Masyarakat Hukum Adat yang Masyarakat Pelakunya Hukum Adat yang Sama dalam Daerah	Peningkatan Kesadaran Keluarga dalam Peningkatkan Pendidikan dan Ketrampilan untuk mewujutkan Sumber Daya Manusia yang Berkwalitas dan berdaya saing	#MPP Pelatihan Keterampilan Inklusi (Musrena Keren)	Pelatihan keterampilan inklusi untuk masyarakat dengan harapan potensi yang ada didesa bisa muncul,	Dongko	Pandean	Masyarakat Desa	DINAS PEMBERDAYAAN MASYARAKAT DAN DESA	29
30	Ekonomi kerakyatan dan jaring pengaman sosial	URUSAN PEMERINTAHAN BIDANG PERTANIAN	PROGRAM PENYEDIAAN DAN PENGEMBANGAN PRASARANA PERTANIAN	Pengawasan Penggunaan Sarana Pertanian	Pengawasan Penggunaan Sarana Pendukung Pertanian Sesuai Dengan Komoditas, Teknologi dan Spesifik Lokasi	#MPP Pengembangan Tanaman Pangan (Padi)	Hasil Pertanian Tanaman PAdi Kurang Maksimal ,Demi meningkatkan Hasil Pertanian Warga Desa Dongko khususnya pada pertanian Padi yang di Koordinir melalui Kelpompok Tani se Desa Dongko . (MUSRENAKEREN) Volume	Dongko	Dongko	Dsn. Krajan RT.01 RW. 01	DINAS PERTANIAN DAN PANGAN	30

No.	Prioritas Daerah	Bidang Urusan	Program	Kegiatan	Sub Kegiatan	Usulan	Permasalahan	Kecamatan	Desa	Alamat	Perangkat Daerah Penanggung jawab	No. Urut Usulan
31	Ekonomi kerakyatan dan jaring pengaman sosial	URUSAN PEMERINTAHAN BIDANG PERTANIAN	PROGRAM PENYEDIAAN DAN PENGEMBANGAN PRASARANA PERTANIAN	Pembangunan Prasarana Pertanian	Pembangunan, Rehabilitasi dan Pemeliharaan Jaringan Irigasi Usaha Tani	#MPP Pengadaan JITUT	Pengadaan / pembangunan Jaringan Irigasi Usaha Tani agar nantinya pembagian air bisa merata dan tentunya berimbas pada peningkatan hasil panen masyarakat (MUSRENA KEREN)	Dongko	Pandean	5 Dusun Di Desa Pandean	DINAS PERTANIAN DAN PANGAN	31
32	Ekonomi kerakyatan dan jaring pengaman sosial	URUSAN PEMERINTAHAN BIDANG TENAGA KERJA	PROGRAM PENEMPATAN TENAGA KERJA	Pelayanan Antarkerja di Daerah Kabupaten/Kota	Perluasan Kesempatan Kerja	#MPP Pelatihan Olahan Jajanan Khas Trenggalek	Perlunya pendampingan dan pelatihan kepada masyarakat untuk lebih mengenal dan mempelajari cara pengolahan jajanan khas Trenggalek. (MUSRENA KEREN)	Dongko	Pandean	Masyarakat Desa Pandean	DINAS PERINDUSTRIAN DAN TENAGA KERJA	32
33	Infrastruktur berwawasan lingkungan disertai aksi mitigasi dan adaptasi perubahan iklim	URUSAN PEMERINTAHAN BIDANG PEKERJAAN UMUM DAN PENATAAN RUANG	PROGRAM PENGEMBANGAN SISTEM DAN PENGELOLAAN PERSAMPAHAN REGIONAL	Pengembangan sistem dan pengelolaan persampahan di daerah Kabupaten/Kota	Penyediaan Sarana Persampahan	#MPP Pengadaan Sarana persampahan sebagai penunjang dalam penampungan dan Pengangkut sampah (Gerobak sampah, Kendaraan Pengangkut sampah, Tempat Sampah, Kontaioner Sampah, dan sarana pendukung lainnya)	Perlu adanya kontainer sampah yang berlokasi di pasar desa agar permasalahan sampah bisa teratasi dengan baik dan menciptakan pasar yang bersih dan nyaman (MUSRENA KEREN)	Dongko	Pandean	Pasar Desa Pandean	DINAS PEKERJAAN UMUM DAN PENATAAN RUANG	33

Daftar Urutan Rencana Kegiatan Prioritas Kecamatan Menurut Perangkat Daerah
Kecamatan Durenan
Tahun 2024

No.	Prioritas Daerah	Bidang Urusan	Program	Kegiatan	Sub Kegiatan	Usulan	Permasalahan	Kecamatan	Desa	Alamat	Perangkat Daerah Penanggung jawab	No. Urut Usulan
Bidang Infrastruktur dan Kewilayahan												
1	Infrastruktur Berwawasan Lingkungan Disertai Aksi Mitigasi Dan Adaptasi Perubahan Iklim	URUSAN PEMERINTAHAN BIDANG PEKERJAAN UMUM DAN PENATAAN RUANG	PROGRAM PENYELENGGARAAN JALAN	Penyelenggaraan Jalan Kabupaten/Kota	Rekonstruksi Jalan	#MPP Jalan dengan Kondisi Rusak Berat / Peningkatan Jalan **Keterangan:** Prioritas 1 Bidang Infraswil; Jalan ini merupakan jalan poros yang menghubungkan desa Sumberejo dengan kawasan sekitarnya. Kondisi jalan saat ini rusak berat, sehingga membahayakan pengguna jalan. Harus segera mendapatkan penanganan untuk untuk pemperlancar akses perekonomian dan pendidikan; usulan diteruskan untuk diproses ketahap selanjutnya, namun harus segera melengkapi data pendukung;	Kondisi jalan sudah rusak masyarakat sangat menginginkan perbaikan jalan untuk pemperlancar akses perekonomian.dengan ukuran panjang 4km lebar 4 m	Durenan	Sumberejo	RT 04 RW 01 Sampai dengan RT 09 RW 02	DINAS PEKERJAAN UMUM DAN PENATAAN RUANG	1
2	Infrastruktur Berwawasan Lingkungan Disertai Aksi Mitigasi Dan Adaptasi Perubahan Iklim	URUSAN PEMERINTAHAN BIDANG PEKERJAAN UMUM DAN PENATAAN RUANG	PROGRAM PENYELENGGARAAN JALAN	Penyelenggaraan Jalan Kabupaten/Kota	Rekonstruksi Jalan	#MPP Jalan dengan Kondisi Rusak Berat / Peningkatan Jalan **Keterangan:** Prioritas 2 Bidang infraswil; Jalan ini merupakan jalan akses penghubung desa Dusun Bonpal, Pingit Kidul, Pingit Lor,Pingit Kulon, Kondisi jalan saat ini rusak berat banyak lubang sehingga memperlambat perjalanan warga. harus segera mendapatkan penanganan untuk menghindari terhambatkan aktifitas warga untuk menuju pusat pendidikan dan perekonomian; usulan diteruskan untuk diproses ketahap selanjutnya, namun harus segera melengkapi data pendukung;	kondisi jalan saat ini rusak berat banyak lubang sehingga memperlambat perjalanan warga untuk volume jalan 4 x 2.500 meter	Durenan	Gador	RT 10,11,12,13,15, 17,18 RW 03,04,05 Dusun Bonpal, Pingit Kidul, Pingit Lor,Pingit Kulon	DINAS PEKERJAAN UMUM DAN PENATAAN RUANG	2
3	Infrastruktur berwawasan lingkungan disertai aksi mitigasi dan adaptasi perubahan iklim	URUSAN PEMERINTAHAN BIDANG PEKERJAAN UMUM DAN PENATAAN RUANG	PROGRAM PENYELENGGARAAN JALAN	Penyelenggaraan Jalan Kabupaten/Kota	Rekonstruksi Jalan	#MPP Jalan dengan Kondisi Rusak Berat / Peningkatan Jalan	Jalan perekonomian masyarakat penghubung antar kabupaten dengan kondisi rusak berat volume 1000X3 meter	Durenan	Baruharjo	RT 03 RW 01 Dusun Baruklinting Desa Baruharjo Kecamatan Durenan Kabupaten Trenggalek	DINAS PEKERJAAN UMUM DAN PENATAAN RUANG	3
4	Infrastruktur berwawasan lingkungan disertai aksi mitigasi dan adaptasi perubahan iklim	URUSAN PEMERINTAHAN BIDANG PEKERJAAN UMUM DAN PENATAAN RUANG	PROGRAM PENYELENGGARAAN JALAN	Penyelenggaraan Jalan Kabupaten/Kota	Pemeliharaan Berkala Jalan	#MPP Jalan dengan Kondisi Rusak Ringan	Jalan rusak berat dengan Volume: 2500m x 4m	Durenan	Kamulan	Dusun Guyang Gajah, Rt: 007, 009, 011 Rw:002 Dusun Widoyoko, Rt:016, 019, 020 Rw:003	DINAS PEKERJAAN UMUM DAN PENATAAN RUANG	4

No.	Prioritas Daerah	Bidang Urusan	Program	Kegiatan	Sub Kegiatan	Usulan	Permasalahan	Kecamatan	Desa	Alamat	Perangkat Daerah Penanggung jawab	No. Urut Usulan
5	Infrastruktur berwawasan lingkungan disertai aksi mitigasi dan adaptasi perubahan iklim	URUSAN PEMERINTAHAN BIDANG PEKERJAAN UMUM DAN PENATAAN RUANG	PROGRAM PENYELENGGARAAN JALAN	Penyelenggaraan Jalan Kabupaten/Kota	Rekonstruksi Jalan	#MPP Jalan dengan Kondisi Rusak Berat / Peningkatan Jalan	Jalan tersebut merupakan salah satu akses ekonomi masyarakat,jalan tersebut banyak terdapat lubang yang sangat dalam dan membahayakan pengguna jalan Volume 1200 m x 3,5 m	Durenan	Panggungsari	RT 01,RT 02,RT 03,RT 04,RT 05,RT 06,RT 07 Desa Panggungsari	DINAS PEKERJAAN UMUM DAN PENATAAN RUANG	5
6	Infrastruktur berwawasan lingkungan disertai aksi mitigasi dan adaptasi perubahan iklim	URUSAN PEMERINTAHAN BIDANG PEKERJAAN UMUM DAN PENATAAN RUANG	PROGRAM PENGELOLAAN DAN PENGEMBANGAN SISTEM DRAINASE	Pengelolaan dan pengembangan sistem Drainase yang trehubung langsung dengan sungai dlam daerah Kabupaten /Kota	Pembangunan Sistem Drainase lingkungan	#MPP Pembangunan sistem Drainase lingkungan dan peningkatan saluran drainase lingkungan	tidak adanya irigasi di lingkungan sekitar. sehingga ketika terjadi hujan, daerah tersebut mengalami banjir luapan (daerah tampungan air) karena tidak adanya jalan air sungai ke areal persawahan. dengan volume 81 meter	Durenan	Pakis	RT 06 RW 02 Dusun Pakis Desa Pakis Kecamatan Durenan Kab Trenggalek	DINAS PEKERJAAN UMUM DAN PENATAAN RUANG	6
7	Infrastruktur berwawasan lingkungan disertai aksi mitigasi dan adaptasi perubahan iklim	URUSAN PEMERINTAHAN BIDANG PERUMAHAN DAN KAWASAN PERMUKIMAN	PROGRAM PENINGKATAN PRASARANA, SARANA DAN UTILITAS UMUM (PSU)	Urusan Penyelenggaraan PSU Perumahan	Penyediaan Prasarana, Sarana, dan Utilitas Umum di Perumahan untuk Menunjang Fungsi Hunian	#MPP Pembangunan Jalan Paving skala Lingkungan dan pelengkapnya (TPJ dan Saluran Air)	Pada musim penghujan akses jalan menuju pemukiman warga becek dan licin sehingga menghambat mobilitas warga. Sehingga dibutuhkan pembangunan paving sepanjang 480 meter.	Durenan	Karanganom	Dusun Dempok, RT. 23 RW. 04, Desa Karanganom	DINAS PERUMAHAN, KAWASAN PERMUKIMAN DAN LINGKUNGAN HIDUP	7

No.	Prioritas Daerah	Bidang Urusan	Program	Kegiatan	Sub Kegiatan	Usulan	Permasalahan	Kecamatan	Desa	Alamat	Perangkat Daerah Penanggung jawab	No. Urut Usulan
8	Infrastruktur berwawasan lingkungan disertai aksi mitigasi dan adaptasi perubahan iklim	URUSAN PEMERINTAHAN BIDANG PEKERJAAN UMUM DAN PENATAAN RUANG	PROGRAM PENYELENGGARAAN JALAN	Penyelenggaraan Jalan Kabupaten/Kota	Rekonstruksi Jalan	#MPP Jalan dengan Kondisi Rusak Berat / Peningkatan Jalan	Peningkatan / perbaikan jalan lingkungan jalan tersebut merupakan jalan akses utama para warga untuk melaksanakan aktifitas ke sawah ,anak sekolah, penghubung antar wilayah dan jalan tersebut saat ini rusak parah apalagi di musim penghujan sangat licin serta mebahayakan bagi pengguna jalan VOLUME : P = 600 M L = 3,75 M	Durenan	Kendalrejo	Dusun Kalipang RT 21 s/d RT 23	DINAS PEKERJAAN UMUM DAN PENATAAN RUANG	8
9	Infrastruktur berwawasan lingkungan disertai aksi mitigasi dan adaptasi perubahan iklim	URUSAN PEMERINTAHAN BIDANG PEKERJAAN UMUM DAN PENATAAN RUANG	PROGRAM PENYELENGGARAAN JALAN	Penyelenggaraan Jalan Kabupaten/Kota	Pemeliharaan Berkala Jalan	#MPP Jalan dengan Kondisi Rusak Ringan	Jalan merupakan jalan aspal dan kondisi rusak parah dan jalan merupakan akses jalan menuju perumahan warga	Durenan	Sumbergayam	Dusun Jajar RT. 02 RW. 01 Desa Sumbergayam Kecamatan Durenan Kabupaten Trenggalek	DINAS PEKERJAAN UMUM DAN PENATAAN RUANG	9
10	Infrastruktur berwawasan lingkungan disertai aksi mitigasi dan adaptasi perubahan iklim	URUSAN PEMERINTAHAN BIDANG PEKERJAAN UMUM DAN PENATAAN RUANG	PROGRAM PENYELENGGARAAN JALAN	Penyelenggaraan Jalan Kabupaten/Kota	Pemeliharaan Berkala Jalan	#MPP Jalan dengan Kondisi Rusak Ringan	Jalan sudah Berlubang dan merupqakan jalan Poros Utama Antar Desa 4 m x 2000 m	Durenan	Durenan	Dusun durenan Rt 04,05,06 Rw 03	DINAS PEKERJAAN UMUM DAN PENATAAN RUANG	10
11	Infrastruktur berwawasan lingkungan disertai aksi mitigasi dan adaptasi perubahan iklim	URUSAN PEMERINTAHAN BIDANG PERUMAHAN DAN KAWASAN PERMUKIMAN	PROGRAM PENINGKATAN PRASARANA, SARANA DAN UTILITAS UMUM (PSU)	Urusan Penyelenggaraan PSU Perumahan	Penyediaan Prasarana, Sarana, dan Utilitas Umum di Perumahan untuk Menunjang Fungsi Hunian	#MPP Pembangunan Jalan Paving skala Lingkungan dan pelengkapnya (TPJ dan Saluran Air)	tpj yang sudah ada jika terkena air banjir sering ambrol dan air masuk kepemukiman warga di wilayah rt 07,08dan 09 , 900 m x 3 m	Durenan	Semarum	rt 07,08 dan 09 Desa Semarum kecamatan Durenan	DINAS PERUMAHAN, KAWASAN PERMUKIMAN DAN LINGKUNGAN HIDUP	11
12	Infrastruktur berwawasan lingkungan disertai aksi mitigasi dan adaptasi perubahan iklim	URUSAN PEMERINTAHAN BIDANG PERUMAHAN DAN KAWASAN PERMUKIMAN	PROGRAM PENINGKATAN PRASARANA, SARANA DAN UTILITAS UMUM (PSU)	Urusan Penyelenggaraan PSU Perumahan	Penyediaan Prasarana, Sarana, dan Utilitas Umum di Perumahan untuk Menunjang Fungsi Hunian	#MPP Pembangunan Jalan Paving skala Lingkungan dan pelengkapnya (TPJ dan Saluran Air)	Jalan tersebut kondisi sangat rusak dan jalan poros penghubung Desa Sanan Kec.Pakel Kab.Tulungagung. L.3 m P. 1200 m.	Durenan	Malasan	RT.9,10,11 Dusun Malasan.	DINAS PERUMAHAN, KAWASAN PERMUKIMAN DAN LINGKUNGAN HIDUP	12

No.	Prioritas Daerah	Bidang Urusan	Program	Kegiatan	Sub Kegiatan	Usulan	Permasalahan	Kecamatan	Desa	Alamat	Perangkat Daerah Penanggung jawab	No. Urut Usulan
13	Infrastruktur berwawasan lingkungan disertai aksi mitigasi dan adaptasi perubahan iklim	URUSAN PEMERINTAHAN BIDANG PEKERJAAN UMUM DAN PENATAAN RUANG	PROGRAM PENYELENGGARAAN JALAN	Penyelenggaraan Jalan Kabupaten/Kota	Rekonstruksi Jalan	#MPP Jalan dengan Kondisi Rusak Berat / Peningkatan Jalan	Jalan Ngadisuko Kedunglurah sangat rusak parah, banyak lubang dijalan sepanjang 2000 m x 5 m yang sangat membahayakan masyarakat yang melewati jalan tersebut, apalagi pada musim penghujan. jalan tersebut merupakan jalan ekonomi masyarakat.	Durenan	Ngadisuko	RT 20 Dusun Telan - RT 35 Dusun Tawing Desa Ngadisuko	DINAS PEKERJAAN UMUM DAN PENATAAN RUANG	13
14	Infrastruktur berwawasan lingkungan disertai aksi mitigasi dan adaptasi perubahan iklim	URUSAN PEMERINTAHAN BIDANG PEKERJAAN UMUM DAN PENATAAN RUANG	PROGRAM PENYELENGGARAAN JALAN	Penyelenggaraan Jalan Kabupaten/Kota	Pemeliharaan Berkala Jalan	#MPP Jalan dengan Kondisi Rusak Ringan	kondisi jalan Kabupaten Pandean - Malasan keadaan aspal berlobang /rusak dengan volume 3,5 m X 900 m	Durenan	Pandean	Dusun Talok RT 15 , 14 dan 13 RW 03 Desa Pandean	DINAS PEKERJAAN UMUM DAN PENATAAN RUANG	14
15	Infrastruktur berwawasan lingkungan disertai aksi mitigasi dan adaptasi perubahan iklim	URUSAN PEMERINTAHAN BIDANG PEKERJAAN UMUM DAN PENATAAN RUANG	PROGRAM PENYELENGGARAAN JALAN	Penyelenggaraan Jalan Kabupaten/Kota	Rehabilitasi Jalan	#MPP Bangunan Pelengkap Jalan	untuk memperkuat jalan Desa dan agar aspal jalan bisa awet perlu adanya bangunan TPJ sepanjang 300m	Durenan	Pandean	Dusun Pandean RT 08 RW 02 Desa Pandean	DINAS PEKERJAAN UMUM DAN PENATAAN RUANG	15
16	Infrastruktur berwawasan lingkungan disertai aksi mitigasi dan adaptasi perubahan iklim	URUSAN PEMERINTAHAN BIDANG PERUMAHAN DAN KAWASAN PERMUKIMAN	PROGRAM PENINGKATAN PRASARANA, SARANA DAN UTILITAS UMUM (PSU)	Urusan Penyelenggaraan PSU Perumahan	Penyediaan Prasarana, Sarana, dan Utilitas Umum di Perumahan untuk Menunjang Fungsi Hunian	#MPP Pembangunan Jalan Paving skala Lingkungan dan pelengkapnya (TPJ dan Saluran Air)	Rusaknya jalan aspal menuju fasilitas pendidikan MI Miftahul Huda DUsun SUmberagung dan juga Masjid Nurul Iman Semberagung. hal ini sangat meresahkan warga karena kondisi yang rusak . diperkirakan volume 105 meter terletak di RT 14 Rw 04 Dusun Sumberagung Desa Pakis Kecamatan Durenan Kabupaten Trenggalek	Durenan	Pakis	rt 14 Rw 04 Dusun Sumberagung,	DINAS PERUMAHAN, KAWASAN PERMUKIMAN DAN LINGKUNGAN HIDUP	16

No.	Prioritas Daerah	Bidang Urusan	Program	Kegiatan	Sub Kegiatan	Usulan	Permasalahan	Kecamatan	Desa	Alamat	Perangkat Daerah Penanggung jawab	No. Urut Usulan
17	Infrastruktur berwawasan lingkungan disertai aksi mitigasi dan adaptasi perubahan iklim	URUSAN PEMERINTAHAN BIDANG PEKERJAAN UMUM DAN PENATAAN RUANG	PROGRAM PENYELENGGARAAN JALAN	Penyelenggaraan Jalan Kabupaten/Kota	Rekonstruksi Jalan	#MPP Jalan dengan Kondisi Rusak Berat / Peningkatan Jalan	Jalan rusak berat Jalan tersebut merupakan salah satu akses ke SDLB	Durenan	Panggungsari	RT 11,RT 12 RW 04 Dusun Pucangan Desa Panggungsari	DINAS PEKERJAAN UMUM DAN PENATAAN RUANG	17
18	Infrastruktur berwawasan lingkungan disertai aksi mitigasi dan adaptasi perubahan iklim	URUSAN PEMERINTAHAN BIDANG PEKERJAAN UMUM DAN PENATAAN RUANG	PROGRAM PENYELENGGARAAN JALAN	Penyelenggaraan Jalan Kabupaten/Kota	Rehabilitasi Jalan	#MPP Bangunan Pelengkap Jalan	Untuk pengeringan Jalan Kabupaten agar tidak tergenang air dan aspal bisa awat perlu adanyan Drainase sepanjang 700 m	Durenan	Pandean	Dusun Talok RT 13 sampai RT 15 RW 03 Desa Pandean	DINAS PEKERJAAN UMUM DAN PENATAAN RUANG	18
19	Infrastruktur berwawasan lingkungan disertai aksi mitigasi dan adaptasi perubahan iklim	URUSAN PEMERINTAHAN BIDANG PERUMAHAN DAN KAWASAN PERMUKIMAN	PROGRAM PENINGKATAN PRASARANA, SARANA DAN UTILITAS UMUM (PSU)	Urusan Penyelenggaraan PSU Perumahan	Penyediaan Prasarana, Sarana, dan Utilitas Umum di Perumahan untuk Menunjang Fungsi Hunian	#MPP Pembangunan Jalan Paving skala Lingkungan dan pelengkapnya (TPJ dan Saluran Air)	rusaknya akses jalan lingkungan RT 09 sd rt 10 yang merupakan akses masyarakat satu-satunya. tujuan dibangun paving jalan agar memulihkan jalur perekonomian warga masyarakat / lingkungan rt 09 rw 04 s/d rt 10 rw 04 dengan volume 530 meter	Durenan	Pakis	RT 09 RW 03 dusun sumberagung desa pakis kecamatan durenan kabupaten trenggalek	DINAS PERUMAHAN, KAWASAN PERMUKIMAN DAN LINGKUNGAN HIDUP	19
20	Infrastruktur berwawasan lingkungan disertai aksi mitigasi dan adaptasi perubahan iklim	URUSAN PEMERINTAHAN BIDANG PEKERJAAN UMUM DAN PENATAAN RUANG	PROGRAM PENGELOLAAN SUMBER DAYA AIR (SDA)	Pengelolaan SDA dan Bangunan Pengaman Pantai pada Wilayah Sungai (WS) dalam 1 (satu) Daerah Kabupaten/Kota	Rehabilitasi Bangunan Perkuatan Tebing	#MPP Rehabilitasi Bangunan Perkuatan Tebing Sungai (Talud, Bronjong)	Pembangunan tembok penahan tanah untuk mencegah terjadinya erosi air sungai di lahan tanah warga dengan volume 250m	Durenan	Kamulan	Dusun Karangnongko, Rt/Rw:001/001	DINAS PEKERJAAN UMUM DAN PENATAAN RUANG	20
21	Infrastruktur berwawasan lingkungan disertai aksi mitigasi dan adaptasi perubahan iklim	URUSAN PEMERINTAHAN BIDANG PERUMAHAN DAN KAWASAN PERMUKIMAN	PROGRAM PENINGKATAN PRASARANA, SARANA DAN UTILITAS UMUM (PSU)	Urusan Penyelenggaraan PSU Perumahan	Penyediaan Prasarana, Sarana, dan Utilitas Umum di Perumahan untuk Menunjang Fungsi Hunian	#MPP Pembangunan Jalan Paving skala Lingkungan dan pelengkapnya (TPJ dan Saluran Air)	jalan desa yang ada di Rt 03 dan Rt 04 Rusak Parah ,1450 m x 3 m	Durenan	Semarum	rt 03 dan rt 04 Desa Semarum Kecamatan Durenan	DINAS PERUMAHAN, KAWASAN PERMUKIMAN DAN LINGKUNGAN HIDUP	21
22	Infrastruktur berwawasan lingkungan disertai aksi mitigasi dan adaptasi perubahan iklim	URUSAN PEMERINTAHAN BIDANG PERUMAHAN DAN KAWASAN PERMUKIMAN	PROGRAM PENINGKATAN PRASARANA, SARANA DAN UTILITAS UMUM (PSU)	Urusan Penyelenggaraan PSU Perumahan	Penyediaan Prasarana, Sarana, dan Utilitas Umum di Perumahan untuk Menunjang Fungsi Hunian	#MPP Pembangunan Jalan Paving skala Lingkungan dan pelengkapnya (TPJ dan Saluran Air)	jalan rusak Berat Volume 3 m x 150 m	Durenan	Durenan	rt 022 Rw 009 Dusun Tugu Bancang	DINAS PERUMAHAN, KAWASAN PERMUKIMAN DAN LINGKUNGAN HIDUP	22

No.	Prioritas Daerah	Bidang Urusan	Program	Kegiatan	Sub Kegiatan	Usulan	Permasalahan	Kecamatan	Desa	Alamat	Perangkat Daerah Penanggung jawab	No. Urut Usulan
23	Infrastruktur berwawasan lingkungan disertai aksi mitigasi dan adaptasi perubahan iklim	URUSAN PEMERINTAHAN BIDANG PERUMAHAN DAN KAWASAN PERMUKIMAN	PROGRAM PENINGKATAN PRASARANA, SARANA DAN UTILITAS UMUM (PSU)	Urusan Penyelenggaraan PSU Perumahan	Penyediaan Prasarana, Sarana, dan Utilitas Umum di Perumahan untuk Menunjang Fungsi Hunian	#MPP Pembangunan Jalan Paving skala Lingkungan dan pelengkapnya (TPJ dan Saluran Air)	Memperlancar perekonomian dan anak sekolah Panjang 1000M X 3 M	Durenan	Sumberejo	RT 12 Sampai dengan RT 14 Dusun Ngrejo	DINAS PERUMAHAN, KAWASAN PERMUKIMAN DAN LINGKUNGAN HIDUP	23
24	Infrastruktur berwawasan lingkungan disertai aksi mitigasi dan adaptasi perubahan iklim	URUSAN PEMERINTAHAN BIDANG PEKERJAAN UMUM DAN PENATAAN RUANG	PROGRAM PENYELENGGARAAN JALAN	Penyelenggaraan Jalan Kabupaten/Kota	Pemeliharaan Berkala Jalan	#MPP Jalan dengan Kondisi Rusak Ringan	Jalan Ngadisuko Durenan bergelombang akibat amblas sepanjang 150 meter x 6 meter yang membahayakan masyarakat yang melewati jalur tersebut. Jalan tersebut juga merupakan jalan ekonomi masyarakat	Durenan	Ngadisuko	RT 17 Dusun Telan Desa Ngdisuko	DINAS PEKERJAAN UMUM DAN PENATAAN RUANG	24
25	Infrastruktur berwawasan lingkungan disertai aksi mitigasi dan adaptasi perubahan iklim	URUSAN PEMERINTAHAN BIDANG PEKERJAAN UMUM DAN PENATAAN RUANG	PROGRAM PENGELOLAAN DAN PENGEMBANGAN SISTEM AIR LIMBAH	Pengelolaan dan Pengembangan Sistem Air Limbah Domestik dalam Daerah Kabupaten/Kota	Pembangunan/ Penyediaan Sub Sistem Pengolahan Setempat	#MPP Pembangunan MCK	Tidak adanya tempat MCK di kawasan desa wisata Agro linkQ desa pakis. Mengingat desa pakis adalah desa wisata binaan Dinas Pariwisata sehingga untuk memajukan desa wisata yang ada serta menambah daya tarik bagi wisatawan	Durenan	Pakis	Rt 15 rw 05 desa pakis kecamatan durenan kabupaten trenggalek	DINAS PEKERJAAN UMUM DAN PENATAAN RUANG	25

No.	Prioritas Daerah	Bidang Urusan	Program	Kegiatan	Sub Kegiatan	Usulan	Permasalahan	Kecamatan	Desa	Alamat	Perangkat Daerah Penanggung jawab	No. Urut Usulan
26	Infrastruktur berwawasan lingkungan disertai aksi mitigasi dan adaptasi perubahan iklim	URUSAN PEMERINTAHAN BIDANG PEKERJAAN UMUM DAN PENATAAN RUANG	PROGRAM PENYELENGGARAAN JALAN	Penyelenggaraan Jalan Kabupaten/Kota	Rehabilitasi Jembatan	#MPP Jembatan dengan lebar > 2 m	Peningkatan kontruksi jembatan dari jembatan gantung menjadi jembatan Beton/permanen karna jembatan tersebut merupakan jembatan yang menghubungkan wilayah antar Dusun dan akses kejalan Raya penunjang mobilitas ekonomi warga. Jembatan tersebut saat ini Tali seling Baja sudah berkarat dan lantai kayu banyak yang lapuk. Volume : P = 35 M ; L = 2,5 M ; T = 6 M	Durenan	Kendalrejo	Dusun Randu RT 13	DINAS PEKERJAAN UMUM DAN PENATAAN RUANG	26
27	Infrastruktur berwawasan lingkungan disertai aksi mitigasi dan adaptasi perubahan iklim	URUSAN PEMERINTAHAN BIDANG PEKERJAAN UMUM DAN PENATAAN RUANG	PROGRAM PENYELENGGARAAN JALAN	Penyelenggaraan Jalan Kabupaten/Kota	Rehabilitasi Jalan	#MPP Bangunan Pelengkap Jalan	Jalan Pertanian yang sudah di rabat/ cor perlu TPJ biar jalan tetap awet dan memudahkan petani dalam rangka mengusung hasil Pertanian di RT 14/03 sepanjang 400 m di RT 07/02 sepanjang 300 m	Durenan	Pandean	Dusun Talok RT 14 RW 03 Dusun Pandean RT 07 RW 02 Desa Pandean	DINAS PEKERJAAN UMUM DAN PENATAAN RUANG	27
28	Infrastruktur berwawasan lingkungan disertai aksi mitigasi dan adaptasi perubahan iklim	URUSAN PEMERINTAHAN BIDANG PEKERJAAN UMUM DAN PENATAAN RUANG	PROGRAM PENGELOLAAN SUMBER DAYA AIR (SDA)	Pengelolaan SDA dan Bangunan Pengaman Pantai pada Wilayah Sungai (WS) dalam 1 (satu) Daerah Kabupaten/Kota	Rehabilitasi Bangunan Perkuatan Tebing	#MPP Rehabilitasi Bangunan Perkuatan Tebing Sungai (Talud, Bronjong)	tidak adanya tebing penahan sungai yang merupakan jalan utama tani dan juga merupakan jalan akses pendidikan PAUD sepanjang 440 meter	Durenan	Pakis	RT 15 RW 05 DUsun Pucang Desa Pakis Kecamatan Durenan Kabupaten Trenggalek	DINAS PEKERJAAN UMUM DAN PENATAAN RUANG	28
29	Infrastruktur berwawasan lingkungan disertai aksi mitigasi dan adaptasi perubahan iklim	URUSAN PEMERINTAHAN BIDANG PEKERJAAN UMUM DAN PENATAAN RUANG	PROGRAM PENGELOLAAN SUMBER DAYA AIR (SDA)	Pengembangan dan Pengelolaan Sistem Irigasi Primer dan Sekunder Pada Daerah Irigasi yang Luasnya Dibawah 1000 Ha Dalam 1 (satu) Daerah Kabupaten / Kota	Peningkatan Jaringan Irigasi Permukaan	#MPP Meningkatkan fungsi dan kondisi jaringan irigasi	Peningkatan jaringan Irigasi (Saluran gondang) Primer dan Sekunder yang luasnya di bawah 1000 Ha untuk meningkatkan pemerataan aliran air persawahan volume : P = 1200 M; L= 1,5 M; T =1 M	Durenan	Kendalrejo	Dusun Kalipang RT 21 s/d RT 23	DINAS PEKERJAAN UMUM DAN PENATAAN RUANG	30

No.	Prioritas Daerah	Bidang Urusan	Program	Kegiatan	Sub Kegiatan	Usulan	Permasalahan	Kecamatan	Desa	Alamat	Perangkat Daerah Penanggung jawab	No. Urut Usulan
30	Infrastruktur berwawasan lingkungan disertai aksi mitigasi dan adaptasi perubahan iklim	URUSAN PEMERINTAHAN BIDANG PEKERJAAN UMUM DAN PENATAAN RUANG	PROGRAM PENYELENGGARAAN JALAN	Penyelenggaraan Jalan Kabupaten/Kota	Rehabilitasi Jalan	#MPP Bangunan Pelengkap Jalan	Pada musim hujan banyak genangan air sehingga menimbulkan rusaknya jalan aspal perlu bangunan drainase pengering jalan P. 2000 m.	Durenan	Malasan	Dusun Malasan s/d Dusun Nglandean.	DINAS PEKERJAAN UMUM DAN PENATAAN RUANG	31
31	Infrastruktur berwawasan lingkungan disertai aksi mitigasi dan adaptasi perubahan iklim	URUSAN PEMERINTAHAN BIDANG PEKERJAAN UMUM DAN PENATAAN RUANG	PROGRAM PENGELOLAAN DAN PENGEMBANGAN SISTEM DRAINASE	Pengelolaan dan pengembangan sistem Drainase yang trehubung langsung dengan sungai dlam daerah Kabupaten /Kota	Pembangunan Sistem Drainase lingkungan	#MPP Pembangunan sistem Drainase lingkungan dan peningkatan saluran drainase lingkungan	sering terjadinya banjir jika terjadi hujan di wilayah rt 03,06 dan 07, 600 m	Durenan	Semarum	Rt 03,06 dan 07 Desa Semarum Kecamatan Durenan	DINAS PEKERJAAN UMUM DAN PENATAAN RUANG	33
32	Infrastruktur berwawasan lingkungan disertai aksi mitigasi dan adaptasi perubahan iklim	URUSAN PEMERINTAHAN BIDANG PERUMAHAN DAN KAWASAN PERMUKIMAN	PROGRAM PENINGKATAN PRASARANA, SARANA DAN UTILITAS UMUM (PSU)	Urusan Penyelenggaraan PSU Perumahan	Penyediaan Prasarana, Sarana, dan Utilitas Umum di Perumahan untuk Menunjang Fungsi Hunian	#MPP Pembangunan Jalan Paving skala Lingkungan dan pelengkapnya (TPJ dan Saluran Air)	Jalan belum di paving dan jalan masih berupa jalan tanah dan jalan menuju perumahan warga. Volume 200 m x 3 m	Durenan	Sumbergayam	Dusun Karangrejo RT. 07 RW. 04 Desa Sumbergayam Kecamatan Durenan Kabupaten Trenggalek	DINAS PERUMAHAN, KAWASAN PERMUKIMAN DAN LINGKUNGAN HIDUP	34
33	Infrastruktur berwawasan lingkungan disertai aksi mitigasi dan adaptasi perubahan iklim	URUSAN PEMERINTAHAN BIDANG PEKERJAAN UMUM DAN PENATAAN RUANG	PROGRAM PENYELENGGARAAN JALAN	Penyelenggaraan Jalan Kabupaten/Kota	Pemeliharaan Berkala Jalan	#MPP Jalan dengan Kondisi Rusak Ringan	Musrenakeren : Jalan rusak Jalan tersebut merupakan akses ke SDLB satu-satunya Volume 150 m x 3,5 m	Durenan	Panggungsari	RT 11 RW 04 Dusun Pucangan,Desa Panggungsari	DINAS PEKERJAAN UMUM DAN PENATAAN RUANG	35
34	Infrastruktur berwawasan lingkungan disertai aksi mitigasi dan adaptasi perubahan iklim	URUSAN PEMERINTAHAN BIDANG PEKERJAAN UMUM DAN PENATAAN RUANG	PROGRAM PENGELOLAAN SUMBER DAYA AIR (SDA)	Pengembangan dan Pengelolaan Sistem Irigasi Primer dan Sekunder Pada Daerah Irigasi yang Luasnya Dibawah 1000 Ha Dalam 1 (satu) Daerah Kabupaten / Kota	Peningkatan Jaringan Irigasi Permukaan	#MPP Meningkatkan fungsi dan kondisi jaringan irigasi	adanya jaringan irigasi persawahan yang rusah sehingga menyebabkan bocornya air hujan ke areal persawahan, sehingga menimbulkan banjir dadakan ke areal persawahan. dengan volume 1 paket	Durenan	Pakis	rt 05 rw 02 dusun pakis kecamatan durenan kabupaten trenggalek	DINAS PEKERJAAN UMUM DAN PENATAAN RUANG	36
35	Infrastruktur berwawasan lingkungan disertai aksi mitigasi dan adaptasi perubahan iklim	URUSAN PEMERINTAHAN BIDANG PEKERJAAN UMUM DAN PENATAAN RUANG	PROGRAM PENYELENGGARAAN JALAN	Penyelenggaraan Jalan Kabupaten/Kota	Rehabilitasi Jalan	#MPP Bangunan Pelengkap Jalan	Musim penghujan tiba debit air tinggi dan deras bisa menyebabkan poros jalan rusak. TPJ panjang 1000 m	Durenan	Sumberejo	RT 02 RW 01 Sampai dengan RT 03 RW 01Dusun Gunung Cilik RT 06 RW 02 Dusun Krajan	DINAS PEKERJAAN UMUM DAN PENATAAN RUANG	37

No.	Prioritas Daerah	Bidang Urusan	Program	Kegiatan	Sub Kegiatan	Usulan	Permasalahan	Kecamatan	Desa	Alamat	Perangkat Daerah Penanggung jawab	No. Urut Usulan
36	Infrastruktur berwawasan lingkungan disertai aksi mitigasi dan adaptasi perubahan iklim	URUSAN PEMERINTAHAN BIDANG PEKERJAAN UMUM DAN PENATAAN RUANG	PROGRAM PENYELENGGARAAN JALAN	Penyelenggaraan Jalan Kabupaten/Kota	Rekonstruksi Jalan	#MPP Jalan dengan Kondisi Rusak Berat / Peningkatan Jalan	Jalan perekonomian masyarakat penghubung antar kabupaten dengan kondisi rusak berat volume 1000X3 meter	Durenan	Baruharjo	RT 15 RW 04 Desa Baruharjo Kecamatan Durenan Kabupaten Trenggalek	DINAS PEKERJAAN UMUM DAN PENATAAN RUANG	38
37	Infrastruktur berwawasan lingkungan disertai aksi mitigasi dan adaptasi perubahan iklim	URUSAN PEMERINTAHAN BIDANG PEKERJAAN UMUM DAN PENATAAN RUANG	PROGRAM PENYELENGGARAAN JALAN	Penyelenggaraan Jalan Kabupaten/Kota	Pemeliharaan Berkala Jalan	#MPP Jalan dengan Kondisi Rusak Ringan	Jalan Ngadisuko sepanjang 100 meter x 6 meter dalam keadaan rusak dan berlubang dan membahayakan masyarakat yang melewatinya terutama pada musim penghujan. Jalan tersebut juga merupakan jalan ekonomi masyarakat	Durenan	Ngadisuko	RT 7 Dusun Krajan- RT 27 Dusun Tawing Desa Ngadisuko	DINAS PEKERJAAN UMUM DAN PENATAAN RUANG	39
38	Infrastruktur berwawasan lingkungan disertai aksi mitigasi dan adaptasi perubahan iklim	URUSAN PEMERINTAHAN BIDANG PERUMAHAN DAN KAWASAN PERMUKIMAN	PROGRAM PENINGKATAN PRASARANA, SARANA DAN UTILITAS UMUM (PSU)	Urusan Penyelenggaraan PSU Perumahan	Penyediaan Prasarana, Sarana, dan Utilitas Umum di Perumahan untuk Menunjang Fungsi Hunian	#MPP Pembangunan Jalan Paving skala Lingkungan dan pelengkapnya (TPJ dan Saluran Air)	Memperlancar ekomomi. 3X 100 m	Durenan	Sumberejo	RT 01 RW 02 Sampai Dengan RT 04 RW 01 Dusun Gunung Cilik	DINAS PERUMAHAN, KAWASAN PERMUKIMAN DAN LINGKUNGAN HIDUP	40
39	Infrastruktur berwawasan lingkungan disertai aksi mitigasi dan adaptasi perubahan iklim	URUSAN PEMERINTAHAN BIDANG PEKERJAAN UMUM DAN PENATAAN RUANG	PROGRAM PENGELOLAAN DAN PENGEMBANGAN SISTEM DRAINASE	Pengelolaan dan pengembangan sistem Drainase yang trehubung langsung dengan sungai dlam daerah Kabupaten /Kota	Pembangunan Sistem Drainase lingkungan	#MPP Pembangunan sistem Drainase lingkungan dan peningkatan saluran drainase lingkungan	Memperlanjar saluran air agar tidak merusak jalan poros P=1000 m L=80 T=1M	Durenan	Sumberejo	RT 10 RW 02 Dusun Sumberejo	DINAS PEKERJAAN UMUM DAN PENATAAN RUANG	42
40	Infrastruktur berwawasan lingkungan disertai aksi mitigasi dan adaptasi perubahan iklim	URUSAN PEMERINTAHAN BIDANG PEKERJAAN UMUM DAN PENATAAN RUANG	PROGRAM PENYELENGGARAAN JALAN	Penyelenggaraan Jalan Kabupaten/Kota	Rehabilitasi Jembatan	#MPP Jembatan dengan lebar > 2 m	Perlunya pembangunan jembatan penghubung antar desa untuk peningkatan perekonomian masyarakat	Durenan	Baruharjo	RT 15 RW 04 Dusun Dempok Desa Baruharjo Kecamatan Durenan Kabupaten Trenggalek	DINAS PEKERJAAN UMUM DAN PENATAAN RUANG	43

No.	Prioritas Daerah	Bidang Urusan	Program	Kegiatan	Sub Kegiatan	Usulan	Permasalahan	Kecamatan	Desa	Alamat	Perangkat Daerah Penanggung jawab	No. Urut Usulan
41	Infrastruktur berwawasan lingkungan disertai aksi mitigasi dan adaptasi perubahan iklim	URUSAN PEMERINTAHAN BIDANG PEKERJAAN UMUM DAN PENATAAN RUANG	PROGRAM PENYELENGGARAAN JALAN	Penyelenggaraan Jalan Kabupaten/Kota	Rehabilitasi Jalan	#MPP Bangunan Pelengkap Jalan	kondisi drainase yang ada saat ini rusak dan tak mampu untuk menampung debit air yang ada sehingga di setiap musim hujan airnya selalu meluap ke jalan poros, Drainase tersebut sepanjang 450 meter	Durenan	Gador	RT 06 RW 01 Dusun Gador Desa Gador	DINAS PEKERJAAN UMUM DAN PENATAAN RUANG	44
42	Infrastruktur berwawasan lingkungan disertai aksi mitigasi dan adaptasi perubahan iklim	URUSAN PEMERINTAHAN BIDANG PEKERJAAN UMUM DAN PENATAAN RUANG	PROGRAM PENYELENGGARAAN JALAN	Penyelenggaraan Jalan Kabupaten/Kota	Rekonstruksi Jalan	#MPP Jalan dengan Kondisi Rusak Berat / Peningkatan Jalan	kondisi jalan saat ini rusak berat banyak lubang dan licin disaat musim hujan banyak lubang yang tergenang air sehingga menghambat perjalanan jalan tersebut dengan ukuran 4 x 570 meter	Durenan	Gador	RT 07, 08 RW 02 Dusun Bonpal Desa Gador	DINAS PEKERJAAN UMUM DAN PENATAAN RUANG	45
43	Infrastruktur berwawasan lingkungan disertai aksi mitigasi dan adaptasi perubahan iklim	URUSAN PEMERINTAHAN BIDANG PEKERJAAN UMUM DAN PENATAAN RUANG	PROGRAM PENGELOLAAN SUMBER DAYA AIR (SDA)	Pengelolaan SDA dan Bangunan Pengaman Pantai pada Wilayah Sungai (WS) dalam 1 (satu) Daerah Kabupaten/Kota	Rehabilitasi Bangunan Perkuatan Tebing	#MPP Rehabilitasi Bangunan Perkuatan Tebing Sungai (Talud, Bronjong)	kondisi tebing sangat memprihatinkan atau lonsor dengan panjang 100 meter	Durenan	Gador	RT 12 RW 03 Dusun Pingit Kidul Desa Gador	DINAS PEKERJAAN UMUM DAN PENATAAN RUANG	46
44	Infrastruktur berwawasan lingkungan disertai aksi mitigasi dan adaptasi perubahan iklim	URUSAN PEMERINTAHAN BIDANG PEKERJAAN UMUM DAN PENATAAN RUANG	PROGRAM PENGELOLAAN SUMBER DAYA AIR (SDA)	Pengelolaan SDA dan Bangunan Pengaman Pantai pada Wilayah Sungai (WS) dalam 1 (satu) Daerah Kabupaten/Kota	Rehabilitasi Bangunan Perkuatan Tebing	#MPP Rehabilitasi Bangunan Perkuatan Tebing Sungai (Talud, Bronjong)	dengan kondisi tebing sungai yang selalu longsor tergerus aliran sungai yang ada maka harus segera di bangunnya TPJ dengan kuntruksi pasangan batu kali , beton konvensial atau beton precast	Durenan	Gador	RT 09, 10 Dusun Bonpal Desa Gador	DINAS PEKERJAAN UMUM DAN PENATAAN RUANG	47
Bidang Perekonomian dan Sumber Daya Alam												
1	Ekonomi Kerakyatan Dan Jaring Pengaman	URUSAN PEMERINTAHAN	PROGRAM PENYEDIAAN	Penyediaan Benih/Bibit Ternak	Pengadaan Benih/Bibit Ternak yang	#MPP Bantuan Bibit Ternak (Kambing PE dan Kambing Lokal)	Sangat membantu warga miskin untuk	Durenan	Pandean	Desa Pandean	DINAS PETERNAK	1

No.	Prioritas Daerah	Bidang Urusan	Program	Kegiatan	Sub Kegiatan	Usulan	Permasalahan	Kecamatan	Desa	Alamat	Perangkat Daerah Penanggung jawab	No. Urut Usulan
	Sosial	BIDANG PERTANIAN	DAN PENGEMBANGAN SARANA PERTANIAN	dan Hijauan Pakan Ternak yang Sumbernya dalam 1 (Satu) Daerah Kabupaten/Kota Lain	Sumbernya dari Daerah Kabupaten/Kota Lain	**Keterangan:** Prioritas 1 Bidang Ekosda; Proposal untuk diperbaiki dengan melengkapi pengukuhan kelompok yang minimal ditandatangani oleh kepala desa. Proposal diharapkan untuk segera dikirimkan ke Dinas Peternakan Kab. Trenggalek paling lambat sebelum pelaksanaan Musrenbangkab Tahun 2024; 1. Mohon menambahkan lampiran proposal terkait a. fotokopi Berita Acara Pembentukan kelompok tani/ternak dan keterangan Pengukuhan kelompok oleh Desa, fotokopi KTP semua anggota,dll 2. Mohon untuk mengidentifikasi anggota kelompok penerima yang masuk dalam DTKS(Himbauan) 3. Sesuai arahan bupati, untuk fokus pada pemberdayaan ekonomi tarikan, Mohon sebelum pelaksanaan, dapat dipastikan pembeli produk/jasa, sehingga penerima program tidak kesulitan menjual. 4. Alokasi pagu dan volume menyesuaikan;	meningkatkan perekonomiannya sejumlah 50 ekor				AN	

No.	Prioritas Daerah	Bidang Urusan	Program	Kegiatan	Sub Kegiatan	Usulan	Permasalahan	Kecamatan	Desa	Alamat	Perangkat Daerah Penanggung jawab	No. Urut Usulan
2	Ekonomi Kerakyatan Dan Jaring Pengaman Sosial	URUSAN PEMERINTAHAN BIDANG PERTANIAN	PROGRAM PENYEDIAAN DAN PENGEMBANGAN SARANA PERTANIAN	Penyediaan Benih/Bibit Ternak dan Hijauan Pakan Ternak yang Sumbernya dalam 1 (Satu) Daerah Kabupaten/Kota Lain	Pengadaan Benih/Bibit Ternak yang Sumbernya dari Daerah Kabupaten/Kota Lain	#MPP Bantuan Bibit Ternak (Kambing PE dan Kambing Lokal) **Keterangan:** Prioritas 1 Bidang Ekosda; Proposal untuk diperbaiki dengan melengkapi pengukuhan kelompok yang minimal ditandatangani oleh kepala desa. Proposal diharapakan untuk segera dikirimkan ke Dinas Peternakan Kab. Trenggalek paling lambat sebelum pelaksanaan Musrenbangkab Tahun 2024; 1. Mohon menambahkan lampiran proposal terkait a. fotokopi Berita Acara Pembentukan kelompok tani/ternak dan keterangan Pengukuhan kelompok oleh Desa, fotokopi KTP semua anggota,dll 2. Mohon untuk mengidentifikasi anggota kelompok penerima yang masuk dalam DTKS(Himbauan) 3. Sesuai arahan bupati, untuk fokus pada pemberdayaan ekonomi tarikan, Mohon sebelum pelaksanaan, dapat dipastikan pembeli produk/jasa, sehingga penerima program tidak kesulitan menjual. 4. Alokasi pagu dan volume menyesuaikan;	Sangat membantu warga miskin untuk meningkatkan perekonomiannya sejumlah 50 ekor	Durenan	Pandean	Desa Pandean	DINAS PETERNAKAN	1
3	Ekonomi Kerakyatan Dan Jaring Pengaman Sosial	URUSAN PEMERINTAHAN BIDANG PERTANIAN	PROGRAM PENYEDIAAN DAN PENGEMBANGAN SARANA PERTANIAN	Pengawasan Penggunaan Sarana Pertanian	Pengawasan Penggunaan Sarana Pendukung Pertanian Sesuai dengan Komoditas, Teknologi dan Spesifik Lokasi	#MPP Pengembangan Tanaman Hortikultura (Bawang Merah) **Keterangan:** Prioritas 2 Bidang Ekosda; Kelompok tani telah terdaftar di simluhtan; 1. Mohon melapirkan surat pengukuhan Bupati untuk kelompok tani 2. Mohon melampirkan surat pernyataan Belum menerima program yang sama pada tahun sebelumnya 3. Mohon untuk mengidentifikasi anggota kelompok yang masuk dalam DTKS, sebagai upaya penghapusan kemiskinan ekstrem (Himbauan) 4. Alokasi pagu dan volume usulan menyesuaikan kapasitas fiskal daerah;	Pengembangan ekonomi masyarakat Volume 3 Kelompok Tani	Durenan	Panggungsari	Desa Panggungsari	DINAS PERTANIAN DAN PANGAN	2

No.	Prioritas Daerah	Bidang Urusan	Program	Kegiatan	Sub Kegiatan	Usulan	Permasalahan	Kecamatan	Desa	Alamat	Perangkat Daerah Penanggung jawab	No. Urut Usulan
4	Ekonomi Kerakyatan Dan Jaring Pengaman Sosial	URUSAN PEMERINTAHAN BIDANG PERTANIAN	PROGRAM PENYEDIAAN DAN PENGEMBANGAN SARANA PERTANIAN	Pengawasan Penggunaan Sarana Pertanian	Pengawasan Penggunaan Sarana Pendukung Pertanian Sesuai dengan Komoditas, Teknologi dan Spesifik Lokasi	#MPP Pengembangan Tanaman Hortikultura (Bawang Merah) **Keterangan:** Prioritas 2 Bidang Ekosda; Kelompok tani telah terdaftar di simluhtan; 1. Mohon melapirkan surat pengukuhan Bupati untuk kelompok tani 2. Mohon melampirkan surat pernyataan Belum menerima program yang sama pada tahun sebelumnya 3. Mohon untuk mengidentifikasi anggota kelompok yang masuk dalam DTKS, sebagai upaya penghapusan kemiskinan ekstrem (Himbauan) 4. Alokasi pagu dan volume usulan menyesuaikan kapasitas fiskal daerah;	Pengembangan ekonomi masyarakat Volume 3 Kelompok Tani	Durenan	Panggungsari	Desa Panggungsari	DINAS PERTANIAN DAN PANGAN	2
5	Ekonomi kerakyatan dan jaring pengaman sosial	URUSAN PEMERINTAHAN BIDANG PERTANIAN	PROGRAM PENYEDIAAN DAN PENGEMBANGAN SARANA PERTANIAN	Pengawasan Penggunaan Sarana Pertanian	Pengawasan Penggunaan Sarana Pendukung Pertanian Sesuai Dengan Komoditas, Teknologi dan Spesifik Lokasi	#MPP Pelatihan/ Sekolah Lapang / Bimtek (Pelatihan GAP Tanaman Padi, jagung, kedelai, ketela pohon, porang)	kurangnya keterampilan kelompok petani yang ada di desa pakis untuk mengembangkan kegiatan/ inovasi serta berkreasi dalam pengembangan pertanian yang ada di desa pakis (3 kelompok pertanian yang ada di desa pakis)	Durenan	Pakis	3 kelompok tani desa pakis	DINAS PERTANIAN DAN PANGAN	3
6	Ekonomi kerakyatan dan jaring pengaman sosial	URUSAN PEMERINTAHAN BIDANG PERTANIAN	PROGRAM PENYEDIAAN DAN PENGEMBANGAN SARANA PERTANIAN	Pengawasan Penggunaan Sarana Pertanian	Pendampingan Penggunaan Sarana Pendukung Pertanian	#MPP Pengadaan Mesin Pertanian (Cultivator)	(Musrenakren) Belum Mempunyai 4 unit	Durenan	Durenan	Kelompok 4 Dusun Tani Desa Durenan	DINAS PERTANIAN DAN PANGAN	4
7	Ekonomi kerakyatan dan jaring pengaman sosial	URUSAN PEMERINTAHAN BIDANG PERTANIAN	PROGRAM PENYEDIAAN DAN PENGEMBANGAN PRASARANA PERTANIAN	Pembangunan Prasarana Pertanian	Pembangunan, Rehabilitasi dan Pemeliharaan Jaringan Irigasi Usaha Tani	#MPP Pengadaan JITUT	Pembangunan plengsengan saluran irigasi untuk mengairi sawah dengan volume 200m	Durenan	Kamulan	Dusun Sendang Kamulyan, Rt/Rw:026/004	DINAS PERTANIAN DAN PANGAN	5
8	Ekonomi kerakyatan dan jaring pengaman sosial	URUSAN PEMERINTAHAN BIDANG PERTANIAN	PROGRAM PENYEDIAAN DAN PENGEMBANGAN PRASARANA PERTANIAN	Pembangunan Prasarana Pertanian	Pembangunan, Rehabilitasi dan Pemeliharaan Jalan Usaha Tani	#MPP Pengadaan JUT	Akses jalan para petani yang belum memadai untuk memudahkan mobilisasi petani ke sawah, mempermudah pengangkutan hasil panen. volume : P = 300 M; L = 2 M	Durenan	Kendalrejo	Kendalrejo	DINAS PERTANIAN DAN PANGAN	6

No.	Prioritas Daerah	Bidang Urusan	Program	Kegiatan	Sub Kegiatan	Usulan	Permasalahan	Kecamatan	Desa	Alamat	Perangkat Daerah Penanggung jawab	No. Urut Usulan
9	Ekonomi kerakyatan dan jaring pengaman sosial	URUSAN PEMERINTAHAN BIDANG PERTANIAN	PROGRAM PENYEDIAAN DAN PENGEMBANGAN PRASARANA PERTANIAN	Pembangunan Prasarana Pertanian	Pembangunan, Rehabilitasi dan Pemeliharaan Jaringan Irigasi Usaha Tani	#MPP Pengadaan JITUT	Kondisi saluran irigasi rusak berat dan bocor-bocor, volume 500 meter	Durenan	Baruharjo	RT 08 RW 02 Dusun Baruklinting Desa Baruharjo Kecamatan Durenan Kabupaten Trenggalek	DINAS PERTANIAN DAN PANGAN	7
10	Ekonomi kerakyatan dan jaring pengaman sosial	URUSAN PEMERINTAHAN BIDANG PERTANIAN	PROGRAM PENYEDIAAN DAN PENGEMBANGAN SARANA PERTANIAN	Pengawasan Penggunaan Sarana Pertanian	Pengawasan Penggunaan Sarana Pendukung Pertanian Sesuai Dengan Komoditas, Teknologi dan Spesifik Lokasi	#MPP Pengembangan Tanaman Perkebunan Tahunan (Kelapa)	untuk peningkatan penghasilan masyarakat dengan jenis kelapa hibrida sejumlah 1.750 biji	Durenan	Gador	Desa Gador	DINAS PERTANIAN DAN PANGAN	8
11	Ekonomi kerakyatan dan jaring pengaman sosial	URUSAN PEMERINTAHAN BIDANG PERTANIAN	PROGRAM PENYEDIAAN DAN PENGEMBANGAN PRASARANA PERTANIAN	Pembangunan Prasarana Pertanian	Pembangunan, Rehabilitasi dan Pemeliharaan Jalan Usaha Tani	#MPP Pengadaan JUT	Jalan pada Desa Ngadisuko Kec. Durenan yang berbatasan dengan Desa Ngadirejo Kec. Pogalan merupakan akses petani menuju ke sawah sekaligus akses anak sekolah menuju SDN 2 Ngadisuko dan TK Dharma Wanita 3 Ngadisuko. Jalan ini memiliki volume 500 m x 3 m merupakan jalan ekonomi masyarakat dan pendidikan.Saat ini keadaan jalan sangat rusak parah, apalagi saat cuaca hujan lebat sering kali petani maupun anak sekolah yang terjatuh ke saluran irigasi maupun sawah yang terletak di kanan kiri jalan.	Durenan	Ngadisuko	RT 28-30 Dusun Tawing Desa Ngadisuko	DINAS PERTANIAN DAN PANGAN	9

No.	Prioritas Daerah	Bidang Urusan	Program	Kegiatan	Sub Kegiatan	Usulan	Permasalahan	Kecamatan	Desa	Alamat	Perangkat Daerah Penanggung jawab	No. Urut Usulan
12	Ekonomi kerakyatan dan jaring pengaman sosial	URUSAN PEMERINTAHAN BIDANG PERTANIAN	PROGRAM PENYEDIAAN DAN PENGEMBANGAN SARANA PERTANIAN	Penyediaan Benih/Bibit Ternak dan Hijauan Pakan Ternak yang Sumbernya dalam 1 (Satu) Daerah Kabupaten/Kota Lain	Pengadaan Benih/Bibit Ternak yang Sumbernya dari Daerah Kabupaten/Kota Lain	#MPP Bantuan Bibit Ternak (Kambing PE dan Kambing Lokal)	Meningkatkan pendapatan masyarakat	Durenan	Sumberejo	RT 07 RW 02 Desa Sumberejo	DINAS PETERNAKAN	10
13	Ekonomi kerakyatan dan jaring pengaman sosial	URUSAN PEMERINTAHAN BIDANG PERTANIAN	PROGRAM PENYEDIAAN DAN PENGEMBANGAN PRASARANA PERTANIAN	Pembangunan Prasarana Pertanian	Pembangunan, Rehabilitasi dan Pemeliharaan Jaringan Irigasi Usaha Tani	#MPP Pengadaan JITUT	Kondisi jaringan irigasi usaha tani yang sebagian belum dibangun dan sebagian lagi mengalami kerusakan. Maka dari itu, diperlukannya pembangunan JITUT sepanjang 650 meter yang bertujuan mempercepat serta memperlancar aliran debit air, sehingga lancarnya akses saluran irigasi.	Durenan	Karanganom	Dusun Nglengkong sampai Dusun Dempok, Desa Karanganom	DINAS PERTANIAN DAN PANGAN	11
14	Ekonomi kerakyatan dan jaring pengaman sosial	URUSAN PEMERINTAHAN BIDANG PERTANIAN	PROGRAM PENYEDIAAN DAN PENGEMBANGAN PRASARANA PERTANIAN	Pembangunan Prasarana Pertanian	Pembangunan, Rehabilitasi dan Pemeliharaan Jalan Usaha Tani	#MPP Pengadaan JUT	Petani kesulitan khususnya pada waktu musim panen untuk mengangkut hasil produksi maka perlu bangunan JUT untuk memperlancar akses sarana prasarana pertanian . L.3 m P.1000 m.	Durenan	Malasan	RT.05. dan RT.33 Desa Malasan	DINAS PERTANIAN DAN PANGAN	12
15	Ekonomi kerakyatan dan jaring pengaman sosial	URUSAN PEMERINTAHAN BIDANG TENAGA KERJA	PROGRAM PENEMPATAN TENAGA KERJA	Pelindungan PMI (Pra dan Purna Penempatan) di Daerah Kabupaten/Kota	Peningkatan Pelindungan dan Kompetensi Calon Pekerja Migran Indonesia (PMI)/Pekerja Migran Indonesia (PMI)	#MPP Pelatihan Meubelair	untuk memberi wawasan dan penambahan penghasilan masyarakat	Durenan	Gador	Desa Gador	DINAS PERINDUSTRIAN DAN TENAGA KERJA	13

No.	Prioritas Daerah	Bidang Urusan	Program	Kegiatan	Sub Kegiatan	Usulan	Permasalahan	Kecamatan	Desa	Alamat	Perangkat Daerah Penanggung jawab	No. Urut Usulan
16	Ekonomi kerakyatan dan jaring pengaman sosial	URUSAN PEMERINTAHAN BIDANG PERTANIAN	PROGRAM PENYEDIAAN DAN PENGEMBANGAN SARANA PERTANIAN	Penyediaan Benih/Bibit Ternak dan Hijauan Pakan Ternak yang Sumbernya dalam 1 (Satu) Daerah Kabupaten/Kota Lain	Pengadaan Benih/Bibit Ternak yang Sumbernya dari Daerah Kabupaten/Kota Lain	#MPP Bantuan Bibit Ternak (Kambing PE dan Kambing Lokal)	kurang nya kebutuhan pangan hewani dan kurangnya bantuan bibit ternak kambing PE dan Lokal Kepada Masyarakat sebanyak 40 ekor	Durenan	Semarum	Rt 01 sampai Rt 09 Desa Semarum Kecamatan Durenan	DINAS PETERNAKAN	14
17	Ekonomi kerakyatan dan jaring pengaman sosial	URUSAN PEMERINTAHAN BIDANG PERTANIAN	PROGRAM PENYEDIAAN DAN PENGEMBANGAN PRASARANA PERTANIAN	Pembangunan Prasarana Pertanian	Pembangunan, Rehabilitasi dan Pemeliharaan Jalan Usaha Tani	#MPP Pengadaan JUT	Sulitnya akses jalan menuju lokasi pertanian sehingga diperlukan pembangunan jalan usaha tani sepanjang 350 meter yang bertujuan untuk memperlancar dan mempermudah pengangkutan sarana produksi menuju lahan pertanian atau sebaliknya mengangkut hasil produksi pertanian.	Durenan	Karanganom	Dusun Dempok, RT. 13- RT.18, Desa Karanganom	DINAS PERTANIAN DAN PANGAN	18
18	Ekonomi kerakyatan dan jaring pengaman sosial	URUSAN PEMERINTAHAN BIDANG PERTANIAN	PROGRAM PENYEDIAAN DAN PENGEMBANGAN SARANA PERTANIAN	Pengawasan Penggunaan Sarana Pertanian	Pendampingan Penggunaan Sarana Pendukung Pertanian	#MPP Pengadaan Mesin Pertanian (Traktor Roda Dua)	Dengan adanya mesin Jonder mempercepat Penggarapan sawah di karenakan air sering kekurangan, dengan adanya Jonder bisa tepat waktu masa tanam	Durenan	Pandean	Desa Pandean	DINAS PERTANIAN DAN PANGAN	19
19	Ekonomi kerakyatan dan jaring pengaman sosial	URUSAN PEMERINTAHAN BIDANG PERTANIAN	PROGRAM PENYEDIAAN DAN PENGEMBANGAN PRASARANA PERTANIAN	Pembangunan Prasarana Pertanian	Pembangunan, Rehabilitasi dan Pemeliharaan Jalan Usaha Tani	#MPP Pengadaan JUT	Jalan Desa Ngadisuko sepanjang 200 meter X 3 meter dalam keadaan masih alami dan becek. Jalan tersebut merupakan jalan ekonomi masyarakat dan jalan menuju makam.	Durenan	Ngadisuko	RT 30 Dusun Tawing Desa Ngadisuko	DINAS PERTANIAN DAN PANGAN	20
20	Ekonomi kerakyatan dan jaring pengaman sosial	URUSAN PEMERINTAHAN BIDANG PERTANIAN	PROGRAM PENYEDIAAN DAN PENGEMBANGAN SARANA PERTANIAN	Pengawasan Penggunaan Sarana Pertanian	Pendampingan Penggunaan Sarana Pendukung Pertanian	#MPP Pengadaan Mesin Pertanian (Cultivator)	Meningkatkan alat pertanian Volume 3 Kelompok Tani	Durenan	Panggungsari	Desa Panggungsari	DINAS PERTANIAN DAN PANGAN	21

No.	Prioritas Daerah	Bidang Urusan	Program	Kegiatan	Sub Kegiatan	Usulan	Permasalahan	Kecamatan	Desa	Alamat	Perangkat Daerah Penanggung jawab	No. Urut Usulan
21	Ekonomi kerakyatan dan jaring pengaman sosial	URUSAN PEMERINTAHAN BIDANG PERTANIAN	PROGRAM PENYEDIAAN DAN PENGEMBANGAN SARANA PERTANIAN	Pengawasan Penggunaan Sarana Pertanian	Pendampingan Penggunaan Sarana Pendukung Pertanian	#MPP Pengadaan Mesin Pertanian (Cultivator)	Untuk menunjang pengolahan tanah di area sawah 3 kelompok tani di Desa Sumbergayam dan 3 kelompok tani di Desa Sumbergayam belum mempunyai mesin Cultivator (3 unit mesin Cultivator)	Durenan	Sumbergayam	Dusun Jajar RT. 01 RW. 01 Desa Sumbergayam Kecamatan Durenan Kabupaten	DINAS PERTANIAN DAN PANGAN	22
22	Ekonomi kerakyatan dan jaring pengaman sosial	URUSAN PEMERINTAHAN BIDANG PERTANIAN	PROGRAM PENYEDIAAN DAN PENGEMBANGAN SARANA PERTANIAN	Pengawasan Penggunaan Sarana Pertanian	Pengawasan Penggunaan Sarana Pendukung Pertanian Sesuai Dengan Komoditas, Teknologi dan Spesifik Lokasi	#MPP Pengembangan Tanaman Perkebunan Tahunan (Cengkeh)	Peningkatan pendapatan kelompok masyarakat dan pemanfaatan lahan Desa Sumberejo , sebanyak 1000 bitit cengkeh	Durenan	Sumberejo	Desa Sumberejo	DINAS PERTANIAN DAN PANGAN	23
23	Ekonomi kerakyatan dan jaring pengaman sosial	URUSAN PEMERINTAHAN BIDANG PERTANIAN	PROGRAM PENYEDIAAN DAN PENGEMBANGAN SARANA PERTANIAN	Penyediaan Benih/Bibit Ternak dan Hijauan Pakan Ternak yang Sumbernya dalam 1 (Satu) Daerah Kabupaten/Kota Lain	Pengadaan Benih/Bibit Ternak yang Sumbernya dari Daerah Kabupaten/Kota Lain	#MPP Bantuan Bibit Ternak (Kambing PE dan Kambing Lokal)	Untuk meningkatkan perekonomian masyarakat	Durenan	Baruharjo	RT 07 RW 02 Dusun Baruklinting Desa Baruharjo Kecamatan Durenan Kabupaten Trenggalek	DINAS PETERNAKAN	24
24	Ekonomi kerakyatan dan jaring pengaman sosial	URUSAN PEMERINTAHAN BIDANG PERTANIAN	PROGRAM PENYEDIAAN DAN PENGEMBANGAN PRASARANA PERTANIAN	Pengawasan Penggunaan Sarana Pertanian	Pengawasan Penggunaan Sarana Pendukung Pertanian Sesuai Dengan Komoditas, Teknologi dan Spesifik Lokasi	#MPP Pengembangan Tanaman Pangan (Padi)	Perlunya bantuan benih unggul untuk para petani yg tahan hama tahan penyakit dan memberikan hasil panen maksimal. Volume : 1 Ton	Durenan	Kendalrejo	Kendalrejo	DINAS PERTANIAN DAN PANGAN	26
25	Ekonomi kerakyatan dan jaring pengaman sosial	URUSAN PEMERINTAHAN BIDANG PERTANIAN	PROGRAM PENYEDIAAN DAN PENGEMBANGAN PRASARANA PERTANIAN	Pembangunan Prasarana Pertanian	Pembangunan, Rehabilitasi dan Pemeliharaan Jaringan Irigasi Usaha Tani	#MPP Pengadaan JITUT	Air mengalir kurang maksimal pada musim MT.2 air tidak merata di lokasi sawah P. 1000 m.	Durenan	Malasan	Dusun Compok dan Botokidul	DINAS PERTANIAN DAN PANGAN	27

No.	Prioritas Daerah	Bidang Urusan	Program	Kegiatan	Sub Kegiatan	Usulan	Permasalahan	Kecamatan	Desa	Alamat	Perangkat Daerah Penanggung jawab	No. Urut Usulan
26	Ekonomi kerakyatan dan jaring pengaman sosial	URUSAN PEMERINTAHAN BIDANG PARIWISATA	PROGRAM PENINGKATAN DAYA TARIK DESTINASI PARIWISATA	Pengelolaan Destinasi Pariwisata Kabupaten/Kota	Pemberdayaan Masyarakat dalam Pengelolaan Destinasi Pariwisata Kabupaten/Kota	#MPP Peningkatan Kapasitas Kelembagaan Masyarakat Pengelola Destinasi Pariwisata	belum adanya SDM yang berkompeten dalam hal pengelolaan Desa Wisata Agro LinkQ. sehingga perlu adanya pembinaan dalam hal Sumber daya Manusia yang nantinya dapat mengelola dengan Desa Wisata dengan	Durenan	Pakis	rt 15 rw 05 dusun pucang	DINAS PARIWISATA DAN KEBUDAYAAN	28
27	Ekonomi kerakyatan dan jaring pengaman sosial	URUSAN PEMERINTAHAN BIDANG KELAUTAN DAN PERIKANAN	PROGRAM PENGELOLAAN PERIKANAN BUDIDAYA	Pengelolaan Pembudidayaan Ikan	Penjaminan Ketersediaan Sarana Pembudidayaan Ikan dalam 1 (satu) Daerah Kabupaten/Kota	#MPP Bantuan kolam, benih, pakan untuk Budidaya Ikan Lele	Bantuan benih lele sebanyak 5000 benih untuk 1 kelompok	Durenan	Sumberejo	RT 16 RW 02 Dusun Ngrejo Desa Sumberejo	DINAS PERIKANAN	29
28	Ekonomi kerakyatan dan jaring pengaman sosial	URUSAN PEMERINTAHAN BIDANG KELAUTAN DAN PERIKANAN	PROGRAM PENGELOLAAN PERIKANAN TANGKAP	Pengelolaan Penangkapan Ikan di Wilayah Sungai, Danau, Waduk, Rawa dan Genangan Air Lainnya Yang Dapat Diusahakan dalam 1 (satu) daerah Kabupaten /Kota	Penjaminan Ketersediaan Sarana Usaha Perikanan Tangkap	#MPP TEBAR KEBA-IKAN (Penebaran kemBAli benih Ikan di Perairan Umum Daratan	tidak ada bantuan benih ikan guna peningkatan PAD Desa yang di tabur di embung desa Semarum 200 ribu ikan tawes dan nila	Durenan	Semarum	rt 02 Desa Semarum Kecamatan Durenan	DINAS PERIKANAN	30
29	Ekonomi kerakyatan dan jaring pengaman sosial	URUSAN PEMERINTAHAN BIDANG PERTANIAN	PROGRAM PENYEDIAAN DAN PENGEMBANGAN PRASARANA PERTANIAN	Pembangunan Prasarana Pertanian	Pembangunan, Rehabilitasi dan Pemeliharaan Jalan Usaha Tani	#MPP Pengadaan JUT	Sulitnya akses jalan menuju lokasi pertanian, sehingga diperlukan pembangunan Jalan Usaha Tani sepanjang (volume) = 350 M, pembangunan JUT tersebut bertujuan untuk memperlancar dan mempermudah pengangkutan sarana produksi menuju lahan pertanian, atau sebaliknya mengangkut hasil produksi pertanian.	Durenan	Karanganom	Dusun Nglengkong, RT.08 RW 02 Desa Karanganom	DINAS PERTANIAN DAN PANGAN	31

No.	Prioritas Daerah	Bidang Urusan	Program	Kegiatan	Sub Kegiatan	Usulan	Permasalahan	Kecamatan	Desa	Alamat	Perangkat Daerah Penanggung jawab	No. Urut Usulan
30	Ekonomi kerakyatan dan jaring pengaman sosial	URUSAN PEMERINTAHAN BIDANG PERTANIAN	PROGRAM PENYEDIAAN DAN PENGEMBANGAN PRASARANA PERTANIAN	Pembangunan Prasarana Pertanian	Pembangunan, Rehabilitasi dan Pemeliharaan Jalan Usaha Tani	#MPP Pengadaan JUT	Jalan Desa Ngadisuko RT 21 RW 07 merupakan jalan menuju sawah yang kondisinya masih tanah. Jalan dengan volume 200 m x 3 m ini juga termasuk jalan ekonomi masyarakat.	Durenan	Ngadisuko	RT 21 Dusun Tawing Desa Ngadisuko	DINAS PERTANIAN DAN PANGAN	33
31	Ekonomi kerakyatan dan jaring pengaman sosial	URUSAN PEMERINTAHAN BIDANG PERTANIAN	PROGRAM PENYEDIAAN DAN PENGEMBANGAN PRASARANA PERTANIAN	Pengawasan Penggunaan Sarana Pertanian	Pengawasan Penggunaan Sarana Pendukung Pertanian Sesuai Dengan Komoditas, Teknologi dan Spesifik Lokasi	#MPP Pengembangan Tanaman Pangan (Jagung)	kurangnya benih jagung untuk kelompok tani di wilayah 2 poktan di rt 01 dan rt 02	Durenan	Semarum	Rt 01 dan Rt 07 Desa Semarum Kecamatan Durenan	DINAS PERTANIAN DAN PANGAN	34
32	Ekonomi kerakyatan dan jaring pengaman sosial	URUSAN PEMERINTAHAN BIDANG PERTANIAN	PROGRAM PENYEDIAAN DAN PENGEMBANGAN PRASARANA PERTANIAN	Pembangunan Prasarana Pertanian	Pembangunan, Rehabilitasi dan Pemeliharaan Jalan Usaha Tani	#MPP Pengadaan JUT	Jalan Desa Ngadisuko RT 05-07 merupakan jalan dengan volume 500 m x 3 m yang menuju area persawahan yang kondisinya masih tanah/alami, becek dan licin jika musim penghujan. Jalan tersebut termasuk jalan ekonomi masyarakat.	Durenan	Ngadisuko	RT 05-07 Dusun Krajan Desa Ngadisuko	DINAS PERTANIAN DAN PANGAN	35
33	Ekonomi kerakyatan dan jaring pengaman sosial	URUSAN PEMERINTAHAN BIDANG PERTANIAN	PROGRAM PENYEDIAAN DAN PENGEMBANGAN PRASARANA PERTANIAN	Pembangunan Prasarana Pertanian	Pembangunan, Rehabilitasi dan Pemeliharaan DAM Parit	#MPP Pengadaan Dam Parit	Kondisi Dam Parit yang sudah mengalami kerusakan sehingga tidak bekerja secara optimal, Diperlukaannya pembangunan Dam Parit dengan Volume 4M x 4M.	Durenan	Karanganom	Dusun Nglengkong, RT.01 RW 01, Desa Karanganom	DINAS PERTANIAN DAN PANGAN	36
34	Ekonomi kerakyatan dan jaring pengaman sosial	URUSAN PEMERINTAHAN BIDANG TENAGA KERJA	PROGRAM PENEMPATAN TENAGA KERJA	Pelayanan Antarkerja di Daerah Kabupaten/Kota	Perluasan Kesempatan Kerja	#MPP Pelatihan Olahan Jajanan Khas Trenggalek	Di Desa Ngadisuko ibu ibu yang membuat jajanan ada 20 orang, namun demikian masih perlunya pelatihan olahan jajanan khas trenggalek untuk menambah pengetahuan sekaligus ketrampilannya.	Durenan	Ngadisuko	RT 01-36 Desa Ngadisuko	DINAS PERINDUSTRIAN DAN TENAGA KERJA	37

No.	Prioritas Daerah	Bidang Urusan	Program	Kegiatan	Sub Kegiatan	Usulan	Permasalahan	Kecamatan	Desa	Alamat	Perangkat Daerah Penanggung jawab	No. Urut Usulan
35	Ekonomi kerakyatan dan jaring pengaman sosial	URUSAN PEMERINTAHAN BIDANG PARIWISATA	PROGRAM PENINGKATAN DAYA TARIK DESTINASI PARIWISATA	Pengelolaan Destinasi Pariwisata Kabupaten/Kota	Pemberdayaan Masyarakat dalam Pengelolaan Destinasi Pariwisata Kabupaten/Kota	#MPP Peningkatan Kapasitas Kelembagaan Masyarakat Pengelola Destinasi Pariwisata	Kurangnya pengetahuan tentang pengelolaan, manajemen dan pengembangan di Destinasi Wisata, maka diperlukan peningkatan kapasitas kelembagaan masyarakat pengelola destinasi pariwisata dengan volume 1 paket.	Durenan	Karanganom	Dusun Nglengkong dan Dusun Dempok Desa Karanganom	DINAS PARIWISATA DAN KEBUDAYAAN	38
36	Ekonomi kerakyatan dan jaring pengaman sosial	URUSAN PEMERINTAHAN BIDANG PERTANIAN	PROGRAM PENYEDIAAN DAN PENGEMBANGAN PRASARANA PERTANIAN	Pengawasan Penggunaan Sarana Pertanian	Pengawasan Penggunaan Sarana Pendukung Pertanian Sesuai Dengan Komoditas, Teknologi dan Spesifik Lokasi	#MPP Pengembangan Tanaman Pangan (Padi)	Hasil panen yang belum maksimal, sehingga diperlukannya pengembangan tanaman pangan kusunya padi. Dengan volume 1 paket.	Durenan	Karanganom	Dusun Nglengkong dan Dusun Dempok Desa Karanganom	DINAS PERTANIAN DAN PANGAN	39
37	Ekonomi kerakyatan dan jaring pengaman sosial	URUSAN PEMERINTAHAN BIDANG PARIWISATA	PROGRAM PENINGKATAN DAYA TARIK DESTINASI PARIWISATA	Pengelolaan Destinasi Pariwisata Kabupaten/Kota	Pengadaan/Pemeliharaan/Rehabilitasi Sarana dan Prasarana dalam Pengelolaan Destinasi Pariwisata Kabupaten/Kota	#MPP Pengadaan/Pemeliharaan/Rehabilitasi Sarana dan Prasarana Fasilitas Umum di Objek Wisata	bangunan gedung perkantoran yang telah termakan usia, terutama di bagian atap gedung yang ketika hujan turun terdapat bocor dan berjamur . sehingga ditakutkan bangunan yang ada tidak kokoh bagian atap gedung	Durenan	Pakis	rt 02 rw 01 dusun pakis	DINAS PARIWISATA DAN KEBUDAYAAN	40
38	Ekonomi kerakyatan dan jaring pengaman sosial	URUSAN PEMERINTAHAN BIDANG PARIWISATA	PROGRAM PENGEMBANGAN SUMBER DAYA PARIWISATA DAN EKONOMI KREATIF	Pengembangan Kapasitas Pelaku Ekonomi Kreatif	Pelatihan, Bimtek dan Pendampingan Ekonomi Kreatif	#MPP Pelatihan pembuatan souvenir khas trenggalek (Bambu, Kulit, Kayu) Peti Koin Bermantra - Keperantaraan Pasar	meningkatkan perekonomian dan kreatifitas UMKM untuk menunjang dan memulihkan ekonomi masyarakat yang terdapat di desa pakis. dengan volume 5 kelompok desa pakis	Durenan	Pakis	desa pakis	DINAS PARIWISATA DAN KEBUDAYAAN	41

No.	Prioritas Daerah	Bidang Urusan	Program	Kegiatan	Sub Kegiatan	Usulan	Permasalahan	Kecamatan	Desa	Alamat	Perangkat Daerah Penanggung jawab	No. Urut Usulan
39	Ekonomi kerakyatan dan jaring pengaman sosial	URUSAN PEMERINTAHAN BIDANG PERTANIAN	PROGRAM PENYEDIAAN DAN PENGEMBANGAN SARANA PERTANIAN	Pengawasan Penggunaan Sarana Pertanian	Pengawasan Penggunaan Sarana Pendukung Pertanian Sesuai Dengan Komoditas, Teknologi dan Spesifik Lokasi	#MPP Pengembangan Tanaman Perkebunan Tahunan (Kakao)	tidak adanya budidaya kakao/ coklat di desa pakis kecamatan durenan. sehingga perlu adanya peremajaan dengan cara bantuan Benih kepada pemerintah desa pakis yang nantinya akan di budidaya melalui kelompok tani yang ada serta karang taruna desa pakis.	Durenan	Pakis	desa pakis	DINAS PERTANIAN DAN PANGAN	42
40	Ekonomi kerakyatan dan jaring pengaman sosial	URUSAN PEMERINTAHAN BIDANG TENAGA KERJA	PROGRAM PENEMPATAN TENAGA KERJA	Pelayanan Antarkerja di Daerah Kabupaten/Kota	Perluasan Kesempatan Kerja	#MPP Pelatihan Olahan Jajanan Khas Trenggalek	kurangnya pengetahuan masyarakat desa pakis untuk menentukan ciri khas jajanan olahan khas desa pakis. meskipun sudah terdapat bibit-bibit umkm mikro,	Durenan	Pakis	desa pakis	DINAS PERINDUSTRIAN DAN TENAGA KERJA	43
41	Ekonomi kerakyatan dan jaring pengaman sosial	URUSAN PEMERINTAHAN BIDANG PERTANIAN	PROGRAM PENYEDIAAN DAN PENGEMBANGAN SARANA PERTANIAN	Pengawasan Penggunaan Sarana Pertanian	Pendampingan Penggunaan Sarana Pendukung Pertanian	#MPP Pengadaan Mesin Pertanian (Cultivator)	Belum optimalnya pengolahan lahan pertanian yang akan ditanami palawija, sehingga diperlukannya alat cultivator tersebut sebanyak (Volume)= 3 unit.	Durenan	Karanganom	Dusun Nglengkong dan Dusun Dempok Desa Karanganom	DINAS PERTANIAN DAN PANGAN	44
42	Ekonomi kerakyatan dan jaring pengaman sosial	URUSAN PEMERINTAHAN BIDANG PARIWISATA	PROGRAM PENINGKATAN DAYA TARIK DESTINASI PARIWISATA	Pengelolaan Destinasi Pariwisata Kabupaten/Kota	Pengadaan/Pemeliharaan/Rehabilitasi Sarana dan Prasarana dalam Pengelolaan Destinasi Pariwisata Kabupaten/Kota	#MPP Pengadaan/Pemeliharaan/Rehabilitasi Sarana dan Prasarana Fasilitas Umum di Objek Wisata	Kurangnya Sarana fisik prasarana dalam mendukung dan mengembangkan Destinasi Wisata milik Desa. Dengan terwujutnya hal itu, diharapkan bisa menambah PAD Desa dan membuka lapangan pekerjaan untuk masyarakat. Dalam hal ini diperlukan volume 1 paket.	Durenan	Karanganom	Dusun Dempok, RT 13 RW 03 Desa Karanganom	DINAS PARIWISATA DAN KEBUDAYAAN	45

No.	Prioritas Daerah	Bidang Urusan	Program	Kegiatan	Sub Kegiatan	Usulan	Permasalahan	Kecamatan	Desa	Alamat	Perangkat Daerah Penanggung jawab	No. Urut Usulan
43	Ekonomi kerakyatan dan jaring pengaman sosial	URUSAN PEMERINTAHAN BIDANG PERTANIAN	PROGRAM PENYEDIAAN DAN PENGEMBANGAN SARANA PERTANIAN	Pengawasan Penggunaan Sarana Pertanian	Pengawasan Penggunaan Sarana Pendukung Pertanian Sesuai Dengan Komoditas, Teknologi dan Spesifik Lokasi	#MPP Pelatihan/ Sekolah Lapang / Bimtek (Pelatihan GAP Tanaman Padi, jagung, kedelai, ketela pohon, porang)	musrena keren - kurangnya inovasi dan kreatifitas dalam pengembangan budidaya pembibitan dan fasilitas holtikurtura volume (1 kelompok "Kelompok Wanita Tani Sekar Arum desa pakis)	Durenan	Pakis	rt 14 rw 04 desa pakis	DINAS PERTANIAN DAN PANGAN	46
44	Ekonomi kerakyatan dan jaring pengaman sosial	URUSAN PEMERINTAHAN BIDANG KOPERASI, USAHA KECIL, DAN MENENGAH	PROGRAM PEMBERDAYAAN USAHA MENENGAH, USAHA KECIL, DAN USAHA MIKRO (UMKM)	Pemberdayaan Usaha Mikro yang Dilakukan melalui Pendataan, Kemitraan, Kemudahan Perizinan, Penguatan Kelembagaan dan Koordinasi dengan Para Pemangku Kepentingan	Pemberdayaan kelembagaan Potensi dan Pengembangan Usaha Mikro	#MPP Pelatihan Pembuatan Produk Makanan Olahan	memberikan ketrampilan pada masyarakat untuk menambah penghasilan dan kesejahteraan masyarakat	Durenan	Gador	Desa Gador	DINAS KOPERASI DAN USAHA MIKRO DAN PERDAGANGAN	47
45	Ekonomi kerakyatan dan jaring pengaman sosial	URUSAN PEMERINTAHAN BIDANG PERTANIAN	PROGRAM PENYEDIAAN DAN PENGEMBANGAN SARANA PERTANIAN	Pengawasan Penggunaan Sarana Pertanian	Pengawasan Penggunaan Sarana Pendukung Pertanian Sesuai Dengan Komoditas, Teknologi dan Spesifik Lokasi	#MPP Pengembangan Tanaman Hortikultura (Jahe)	Meningkatkan Ekonomi Masyarakat Volume 3 Kelompok Tani	Durenan	Panggungsari	Desa Panggungsari	DINAS PERTANIAN DAN PANGAN	48
46	Ekonomi kerakyatan dan jaring pengaman sosial	URUSAN PEMERINTAHAN BIDANG KELAUTAN DAN PERIKANAN	PROGRAM PENGELOLAAN PERIKANAN BUDIDAYA	Pemberdayaan Pembudidaya Ikan Kecil	Pengembangan Kapasitas Pembudi Daya Ikan Kecil	#MPP Bantuan kolam, benih, pakan Ikan Lele untuk Ponpes / Masjid dalam program Kolam Berkah	untuk menunjang mobilitas dan juga perekonomian pokdakan LinkQ FISH dan juga SEKAR WARIH yang ada di desa pakis	Durenan	Pakis	POKDAKAN Desa Pakis	DINAS PERIKANAN	49
Bidang Pemerintahan dan Pembangunan Manusia												
1	Ekonomi kerakyatan dan jaring pengaman sosial	URUSAN PEMERINTAHAN BIDANG PENDIDIKAN	PROGRAM PENGELOLAAN PENDIDIKAN	Pengelolaan Pendidikan Anak Usia Dini (PAUD)	Rehabilitasi Sedang/Berat Pembangunan Sarana, Prasarana dan Utilitas PAUD	#MPP Rehabilitasi Sedang/Berat Pembangunan Sarana, Prasarana dan Utilitas PAUD **Keterangan:** Prioritas 1 Bidang PPM; Usulan diterima dengan pertimbangan kondisi MCK memerlukan Renovasi. Bantuan berupa Hibah Uang/Swakelola; Usulan diterima dan dipersiapkan untuk kelengkapan persyaratan penerimaan hibah.;	karena sangat dibutuhkan untuk pembelajaran anak usia dini dan sangat perlu untuk pembangunan gedung, MCK, pagar untuk sekolah PAUD	Durenan	Gador	RT 05 RW 01 Dusun Gador	DINAS PENDIDIKAN, PEMUDA DAN OLAHRAGA	1
2	Ekonomi Kerakyatan Dan Jaring Pengaman	URUSAN PEMERINTAHAN	PROGRAM PENINGKATAN	Fasilitasi Kerja Sama antar Desa	Fasilitasi Pembangunan Kawasan Perdesaan	#MPP Bimbingan Teknis Penyusunan Pelaporan Keuangan BUMDesMa	fasilitasi bimbingan keuangan dan	Durenan	Durenan	Desa Durenan	DINAS PEMBERDA	2

No.	Prioritas Daerah	Bidang Urusan	Program	Kegiatan	Sub Kegiatan	Usulan	Permasalahan	Kecamatan	Desa	Alamat	Perangkat Daerah Penanggung jawab	No. Urut Usulan
	Sosial	BIDANG PEMBERDAYAAN MASYARAKAT DAN DESA	KERJA SAMA DESA			**Keterangan:** Prioritas 2 Bidang PPM; Pada Prinsipnya Di Akomodir oleh Dinas PMD untuk Pendampingan Pengelolaan Administrasi (Keuangan, Aset, dsb); Usulan diterima dan diproses ketahap selanjutnya untuk pendampingan kegiatan. Wajib dilengkapi Proposal.;	Pembangunan kawasan pemukiman (Kerjasama Antar Desa) BumDesma Madu Papaken				YAAN MASYARAKAT DAN DESA	
3	Ekonomi kerakyatan dan jaring pengaman sosial	URUSAN PEMERINTAHAN BIDANG PENDIDIKAN	PROGRAM PENGELOLAAN PENDIDIKAN	Pengelolaan Pendidikan Anak Usia Dini (PAUD)	Pembangunan Sarana, Prasarana dan Utilitas PAUD	#MPP Pembangunan Sarana, Prasarana dan Utilitas PAUD	belum adanya sarana utilitas bidang paving halaman dan pagar PAUD , sehingga ketika hari hujan halaman paud sangat becek. Dan perlu adanya pagar PAUD untuk mengantisipasi peserta didik karena mengingat lokasi PAUD adalah area persawahan dan kolam. 60 meter	Durenan	Pakis	RT 15 RW 05 Dusun pucang desa pakis kec. durenan kabupaten trenggalek	DINAS PENDIDIKAN, PEMUDA DAN OLAHRAGA	3
4	Ekonomi kerakyatan dan jaring pengaman sosial	URUSAN PEMERINTAHAN BIDANG KEBUDAYAAN	PROGRAM PENGEMBANGAN KESENIAN TRADISIONAL	Pembinaan Kesenian yang Masyarakat Pelakunya dalam Daerah Kabupaten/Kota	Peningkatan Pendidikan dan Pelatihan Sumber Daya Manusia Kesenian Tradisonal	#MPP Peningkatan Kapasitas SDM Seni Budaya	Untuk meningkatkan keterampilan khususnya Seni budaya jaranan perlu ada pelatihan/pembinaan .	Durenan	Malasan	Desa Malasan	DINAS PARIWISATA DAN KEBUDAYAAN	4
5	Ekonomi kerakyatan dan jaring pengaman sosial	URUSAN PEMERINTAHAN BIDANG PEMBERDAYAAN MASYARAKAT DAN DESA	PROGRAM PENINGKATAN KERJA SAMA DESA	Fasilitasi Kerja sama antar Desa	Fasilitasi Pembangunan Kawasan Perdesaan	#MPP Bimbingan Teknis Penyusunan Pelaporan Keuangan BUMDesMa	bimbingan /pelatihan pada pengurus bumdesma MADUPAPAKEN	Durenan	Pandean	Desa Pandean	DINAS PEMBERDAYAAN MASYARAKAT DAN DESA	5
6	Ekonomi kerakyatan dan jaring pengaman sosial	URUSAN PEMERINTAHAN BIDANG PEMBERDAYAAN MASYARAKAT DAN DESA	PROGRAM PENINGKATAN KERJA SAMA DESA	Fasilitasi Kerja sama antar Desa	Fasilitasi Pembangunan Kawasan Perdesaan	#MPP Bimbingan Teknis Penyusunan Pelaporan Keuangan BUMDesMa	Perlu pembinaan dan Pemberdayaan pengurus BUMDesa REMEN MAJU Desa Kendalrejo	Durenan	Kendalrejo	Desa Kendalrejo	DINAS PEMBERDAYAAN MASYARAKAT DAN DESA	6
7	Ekonomi kerakyatan dan jaring pengaman sosial	URUSAN PEMERINTAHAN BIDANG PENDIDIKAN	PROGRAM PENGELOLAAN PENDIDIKAN	Pengelolaan Pendidikan Sekolah Dasar	Pembangunan Sarana, Prasarana dan Utilitas Sekolah	#MPP Pembangunan Sarana, Prasarana dan Utilitas SD (Paving Halaman, MCK/ Toilet, Pagar Sekolah, TPB, Tempat Pakir dan Mushola)	MCK SD perlu perbaikan	Durenan	Sumberejo	RT 04 RW 01 Desa Sumberejo	DINAS PENDIDIKAN, PEMUDA DAN OLAHRAGA	7

No.	Prioritas Daerah	Bidang Urusan	Program	Kegiatan	Sub Kegiatan	Usulan	Permasalahan	Kecamatan	Desa	Alamat	Perangkat Daerah Penanggung jawab	No. Urut Usulan
8	Ekonomi kerakyatan dan jaring pengaman sosial	URUSAN PEMERINTAHAN BIDANG KEBUDAYAAN	PROGRAM PENGEMBANGAN KEBUDAYAAN	Pengelolaan Kebudayaan yang Masyarakat Pelakunya dalam Daerah Kab/Kota	Pelindungan, Pengembangan, Pemanfaatan Objek Pemajuan Kebudayaan	#MPP Terlaksananya Pelindungan, Pengembangan, Pemanfaatan Objek Pemajuan Kebudayaan	1 Paket kegiatan kirab pusaka sesuai proposal.	Durenan	Kamulan	Balai Desa Kamulan, Dusun Sendang kamulyan Rt/Rw:023/004	DINAS PARIWISATA DAN KEBUDAYAAN	8
9	Ekonomi kerakyatan dan jaring pengaman sosial	URUSAN PEMERINTAHAN BIDANG PENDIDIKAN	PROGRAM PENGELOLAAN PENDIDIKAN	Pengelolaan Pendidikan Anak Usia Dini (PAUD)	Pembangunan Sarana, Prasarana dan Utilitas PAUD	#MPP Pembangunan Sarana, Prasarana dan Utilitas PAUD	Pada Musim penghujan, Halaman Tk becek dan licin yang mengakibatkan menghambatnya kegiatan belajar mengajar seperti olahraga . Diperlukannya pembangunan paving halaman TK dengan volume = 104 M2.	Durenan	Karanganom	Dusun Nglengkong, Rt.09 RW 02 Desa Karanganom	DINAS PENDIDIKAN, PEMUDA DAN OLAHRAGA	9
10	Ekonomi kerakyatan dan jaring pengaman sosial	URUSAN PEMERINTAHAN BIDANG PEMBERDAYAAN MASYARAKAT DAN DESA	PROGRAM PENINGKATAN KERJA SAMA DESA	Fasilitasi Kerja sama antar Desa	Fasilitasi Pembangunan Kawasan Perdesaan	#MPP Bimbingan Teknis Penyusunan Pelaporan Keuangan BUMDesMa	Meningkatkan SDM Volume BUMDES DESA PANGGUNGSARI	Durenan	Panggungsari	Desa Panggungsari	DINAS PEMBERDAYAAN MASYARAKAT DAN DESA	10
11	Peningkatan kualitas pelayanan publik berbasis digital berorientasi kepuasan masyarakat	URUSAN PEMERINTAHAN BIDANG PEMBERDAYAAN MASYARAKAT DAN DESA	PROGRAM ADMINISTRASI PEMERINTAHAN DESA	Pembinaan dan Pengawasan Penyelenggaraan Administrasi Pemerintahan Desa	Pembinaan dan Pemberdayaan BUM Desa dan Lembaga Kerja sama antar Desa	#MPP Pembinaan dan Pemberdayaan BUM Desa dan Lembaga Kerja sama antar Desa	Perlunya peningkatan SDM pagi pengurus BUMDES Desa Baruharjo	Durenan	Baruharjo	RT 07 RW 02 Dusun Baruklinting Desa Baruharjo Kecamatan Durenan Kabupaten Trenggalek	DINAS PEMBERDAYAAN MASYARAKAT DAN DESA	11
12	Peningkatan kualitas pelayanan publik berbasis digital berorientasi kepuasan masyarakat	URUSAN PEMERINTAHAN BIDANG PEMBERDAYAAN MASYARAKAT DAN DESA	PROGRAM ADMINISTRASI PEMERINTAHAN DESA	Pembinaan dan Pengawasan Penyelenggaraan Administrasi Pemerintahan Desa	Pembinaan Peningkatan Kapasitas Aparatur Pemerintah Desa	#MPP Bimbingan Teknis/Pembekalan/ Peningkatan Kapasitas Aparatur Pemerintah Desa dalam Penyelenggaraan Administrasi Pemerintahan Desa	Di Desa Ngadisuko masih perlu pembenahan administrasi pemerintaha desa yang disebabkan sumber daya manusia. Oleh karena itu dengan 15 orang perangkat desa perlu ditingkatkan kapasitasnya.	Durenan	Ngadisuko	RT 13 Desa Ngadisuko	DINAS PEMBERDAYAAN MASYARAKAT DAN DESA	12

No.	Prioritas Daerah	Bidang Urusan	Program	Kegiatan	Sub Kegiatan	Usulan	Permasalahan	Kecamatan	Desa	Alamat	Perangkat Daerah Penanggung jawab	No. Urut Usulan
13	Ekonomi kerakyatan dan jaring pengaman sosial	URUSAN PEMERINTAHAN BIDANG PENDIDIKAN	PROGRAM PENGELOLAAN PENDIDIKAN	Pengelolaan Pendidikan Sekolah Dasar	Pembangunan Sarana, Prasarana dan Utilitas Sekolah	#MPP Pembangunan Sarana, Prasarana dan Utilitas SD (Paving Halaman, MCK/ Toilet, Pagar Sekolah, TPB, Tempat Pakir dan Mushola)	Pagar masih berupa pagar bambu dan membahayakan anak sekolah. Volume 40 m x 1,5 m	Durenan	Sumbergayam	Dusun Jajar RT. 04 RW. 02 Desa Sumbergayam Kecamatan Durenan Kabupaten Trenggalek	DINAS PENDIDIKAN, PEMUDA DAN OLAHRAGA	13
14	Peningkatan kualitas pelayanan publik berbasis digital berorientasi kepuasan masyarakat	URUSAN PEMERINTAHAN BIDANG PEMBERDAYAAN MASYARAKAT DAN DESA	PROGRAM ADMINISTRASI PEMERINTAHAN DESA	Pembinaan dan Pengawasan Penyelenggaraan Administrasi Pemerintahan Desa	Pembinaan dan Pemberdayaan BUM Desa dan Lembaga Kerja sama antar Desa	#MPP Pembinaan dan Pemberdayaan BUM Desa dan Lembaga Kerja sama antar Desa	Kurangnya pengetahuan dan pengalaman di bidang administrasi dan menejemen BUMDesa secara profesional transparan dan akuntabel, 1 paket	Durenan	Semarum	Rt 02 Rw 02 Desa Semarum kecamatan Durenan Kabupatentrenggalek	DINAS PEMBERDAYAAN MASYARAKAT DAN DESA	14
15	Ekonomi kerakyatan dan jaring pengaman sosial	URUSAN PEMERINTAHAN BIDANG PENDIDIKAN	PROGRAM PENGELOLAAN PENDIDIKAN	Pengelolaan Pendidikan Anak Usia Dini (PAUD)	Rehabilitasi Sedang/Berat Gedung/Ruang Kelas/Ruang Guru PAUD	#MPP Rehabilitasi Sedang/Berat Gedung/Ruang Kelas dan Ruang Guru PAUD	kurang memadainya atap gedung bangunan TK Dharma Wanita Desa Pakis ukuran yang akan di rehab 6x8 meter	Durenan	Pakis	RT 14 RW 04 dusun sumberagung desa pakis, Kab Trenggalek	DINAS PENDIDIKAN, PEMUDA DAN OLAHRAGA	15
16	Peningkatan kualitas pelayanan publik berbasis digital berorientasi kepuasan masyarakat	URUSAN PEMERINTAHAN BIDANG PEMBERDAYAAN MASYARAKAT DAN DESA	PROGRAM ADMINISTRASI PEMERINTAHAN DESA	Pembinaan dan Pengawasan Penyelenggaraan Administrasi Pemerintahan Desa	Pembinaan Peningkatan Kapasitas Aparatur Pemerintah Desa	#MPP Bimbingan Teknis/Pembekalan/ Peningkatan Kapasitas Aparatur Pemerintah Desa dalam Penyelenggaraan Administrasi Pemerintahan Desa	Kurangnya pemahaman terkait dengan sistim IT yang di laksanakan dalam pemerintah desa semarum 1 paket	Durenan	Semarum	Rt 002 Rw 001 Desa Semarum Kecamatan Durenan Kabupaten Trenggalek	DINAS PEMBERDAYAAN MASYARAKAT DAN DESA	16
17	Ekonomi kerakyatan dan jaring pengaman sosial	URUSAN PEMERINTAHAN BIDANG SOSIAL	PROGRAM REHABILITASI SOSIAL	Rehabilitasi Sosial Dasar Penyandang Disabilitas Terlantar, Anak Terlantar, Lanjut Usia Terlantar, serta Gelandangan Pengemis di Luar Panti Sosial	Penyediaan Alat Bantu	#MPP Bantuan Sosial Alat Bantu Mobilitas bagi Penyandang Disabilitas	Ada orang yg kurang mampu sakit struk 4 org, sakit tuna rungu 4 org, maka perlu alat kursi roda dan alat pendengar.	Durenan	Malasan	Desa Malasan	DINAS SOSIAL, PEMBERDAYAAN PEREMPUAN DAN PERLINDUNGAN ANAK	17
18	Peningkatan kualitas pelayanan publik berbasis digital berorientasi kepuasan masyarakat	URUSAN PEMERINTAHAN BIDANG PEMBERDAYAAN MASYARAKAT DAN DESA	PROGRAM ADMINISTRASI PEMERINTAHAN DESA	Pembinaan dan Pengawasan Penyelenggaraan Administrasi Pemerintahan Desa	Pembinaan dan Pemberdayaan BUM Desa dan Lembaga Kerja sama antar Desa	#MPP Pembinaan dan Pemberdayaan BUM Desa dan Lembaga Kerja sama antar Desa	Meningkatkan SDM Volume BUMDES DESA PANGGUNGSARI	Durenan	Panggungsari	Desa Panggungsari	DINAS PEMBERDAYAAN MASYARAKAT DAN DESA	18

No.	Prioritas Daerah	Bidang Urusan	Program	Kegiatan	Sub Kegiatan	Usulan	Permasalahan	Kecamatan	Desa	Alamat	Perangkat Daerah Penanggung jawab	No. Urut Usulan
19	Ekonomi kerakyatan dan jaring pengaman sosial	URUSAN PEMERINTAHAN BIDANG PEMBERDAYAAN MASYARAKAT DAN DESA	PROGRAM PENINGKATAN KERJA SAMA DESA	Fasilitasi Kerja sama antar Desa	Fasilitasi Pembangunan Kawasan Perdesaan	#MPP Bimbingan Teknis Penyusunan Pelaporan Keuangan BUMDesMa	Daftar Usulan Musrenakeren Perlunya peningkatan kapasitas pengurus BUMDesMa tetntang penyusunan / pelaporan Keuangan BUMDesMa	Durenan	Kendalrejo	Desa kendalrejo	DINAS PEMBERDAYAAN MASYARAKAT DAN DESA	19
20	Ekonomi kerakyatan dan jaring pengaman sosial	URUSAN PEMERINTAHAN BIDANG PEMBERDAYAAN MASYARAKAT DAN DESA	PROGRAM PEMBERDAYAAN LEMBAGA KEMASYARAKATAN, LEMBAGA ADAT DAN MASYARAKAT HUKUM ADAT	Pemberdayaan Lembaga Kemasyarakatan yang Bergerak di Bidang Pemberdayaan Desa dan Lembaga Adat Tingkat Daerah Kabupaten/Kota serta Pemberdayaan Masyarakat Hukum Adat yang Masyarakat Pelakunya Hukum Adat yang Sama dalam Daerah Kabupaten/ Kota	Peningkatan Kapasitas Kelembagaan Lembaga Kemasyarakatan Desa/Kelurahan (RT, RW, PKK, Posyandu, LPM, dan Karang Taruna), Lembaga Adat Desa/Kelurahan dan Masyarakat Hukum Adat	#MPP Bimbingan Teknis Manajemen/Pengelolaan Kelembagaan Lembaga Kemasyarakatan Desa/Kelurahan (RT, RW, PKK, Posyandu, LPM, dan Karang Taruna) dan Lembaga Adat Desa/Kelurahan	Perlunya peningkatan SDM bagi LPM Desa Baruharjo Kecamatan Durenan Kabupaten Trenggalek	Durenan	Baruharjo	RT 07 RW 02 Dusun Baruklinting Desa Baruharjo Kecamatan Durenan Kabupaten Trenggalek	DINAS PEMBERDAYAAN MASYARAKAT DAN DESA	20
21	Ekonomi kerakyatan dan jaring pengaman sosial	URUSAN PEMERINTAHAN BIDANG PENDIDIKAN	PROGRAM PENGELOLAAN PENDIDIKAN	Pengelolaan Pendidikan Anak Usia Dini (PAUD)	Pembangunan Gedung/Ruang Kelas/Ruang Guru PAUD	#MPP Pembangunan Gedung/Ruang Kelas dan Ruang Guru PAUD	Kurangnya ruang kelas sehingga cara belajar murid kurang maksimal	Durenan	Pandean	Dusun Talok RT 15 RW 03 Desa Pandean	DINAS PENDIDIKAN, PEMUDA DAN OLAHRAGA	21
22	Peningkatan kualitas pelayanan publik berbasis digital berorientasi kepuasan masyarakat	URUSAN PEMERINTAHAN BIDANG PEMBERDAYAAN MASYARAKAT DAN DESA	PROGRAM ADMINISTRASI PEMERINTAHAN DESA	Pembinaan dan Pengawasan Penyelenggaraan Administrasi Pemerintahan Desa	Pembinaan Peningkatan Kapasitas Anggota BPD	#MPP Bimbingan Teknis / Peningkatan Kapasitas Anggota BPD	BPD di Desa Ngadisuko dengan jumlah 9 orang masih perlu Bimbingan Teknis terkait Kapasitasnya, karena Sumber Daya Manusia. Hal ini bertujuan agar semakin produktif dalam melaksanakan tugas dan fungsinya dalam bermitra dengan Pemerintah Desa.	Durenan	Ngadisuko	RT 13 Dsa Ngadisuko	DINAS PEMBERDAYAAN MASYARAKAT DAN DESA	22

No.	Prioritas Daerah	Bidang Urusan	Program	Kegiatan	Sub Kegiatan	Usulan	Permasalahan	Kecamatan	Desa	Alamat	Perangkat Daerah Penanggung jawab	No. Urut Usulan
23	Ekonomi kerakyatan dan jaring pengaman sosial	URUSAN PEMERINTAHAN BIDANG PENDIDIKAN	PROGRAM PENGELOLAAN PENDIDIKAN	Pengelolaan Pendidikan Sekolah Dasar	Rehabilitasi Sedang/Berat Ruang Guru/Kepala Sekolah/TU	#MPP Rehabilitasi Sedang/Berat Ruang Guru/Kepala Sekolah/TU SD	keadaan bangunan yang ada saat ini sangat memprihatinkan/rusak	Durenan	Gador	RT 11 RW 03 Dusun Pingit Kidul Desa Gador	DINAS PENDIDIKAN, PEMUDA DAN OLAHRAGA	23
24	Ekonomi kerakyatan dan jaring pengaman sosial	URUSAN PEMERINTAHAN BIDANG PENDIDIKAN	PROGRAM PENGELOLAAN PENDIDIKAN	Pengelolaan Pendidikan Sekolah Dasar	Pembangunan Sarana, Prasarana dan Utilitas Sekolah	#MPP Pembangunan Sarana, Prasarana dan Utilitas SD (Paving Halaman, MCK/ Toilet, Pagar Sekolah, TPB, Tempat Pakir dan Mushola)	Di musim penghujan, halaman SD becek dan licin yang mengakibatkan menghambatnya kegiatan belajar mengajar seperti Olahraga. Oleh karena itu, diperlukannya pembangunan paving halaman SD dengan Volume = 400 m2.	Durenan	Karanganom	Dusun Nglengkong, RT.09 RW 02 Desa Karanganom	DINAS PENDIDIKAN, PEMUDA DAN OLAHRAGA	24
25	Ekonomi kerakyatan dan jaring pengaman sosial	URUSAN PEMERINTAHAN BIDANG KESEHATAN	PROGRAM PEMENUHAN UPAYA KESEHATAN PERORANGAN DAN UPAYA KESEHATAN MASYARAKAT	Penyediaan Fasilitas Pelayanan Kesehatan untuk UKM dan UKP Kewenangan Daerah Kabupaten/Kota	Pengadaan Alat Kesehatan/Alat Penunjang Medik Fasilitas Pelayanan Kesehatan	#MPP Pengadaan Alat Kesehatan/Alat Penunjang Medik Fasilitas Pelayanan Kesehatan	karena sangat dibutuhkan bagi penyandang disabilitas dan lansia agar memperingan beban yang mereka derita	Durenan	Gador	Desa Gador	DINAS KESEHATAN, PENGENDALIAN PENDUDUK DAN KELUARGA BERENCANA	25
26	Ekonomi kerakyatan dan jaring pengaman sosial	URUSAN PEMERINTAHAN BIDANG PENDIDIKAN	PROGRAM PENGELOLAAN PENDIDIKAN	Pengelolaan Pendidikan Anak Usia Dini (PAUD)	Pengadaan Alat Praktik dan Peraga Siswa PAUD	#MPP Pengadaan Alat Praktik dan Peraga Siswa PAUD	Kurangnya alat praktik dan peraga bagi siswa PAUD yang mengakibatkan Anak-Anak kurang bisa beresplorasi dan bereksperimen dalam mengembangkan berbagai aspek perkembangannya. Oleh karena itu, diperlukannya Alat Praktik dan Peraga bagi siswa paud sebanyak (volume)= 2 paket.	Durenan	Karanganom	Dusun Nglengkong, RT 09 RW 02 Desa Karanganom	DINAS PENDIDIKAN, PEMUDA DAN OLAHRAGA	26

No.	Prioritas Daerah	Bidang Urusan	Program	Kegiatan	Sub Kegiatan	Usulan	Permasalahan	Kecamatan	Desa	Alamat	Perangkat Daerah Penanggung jawab	No. Urut Usulan
27	Ekonomi kerakyatan dan jaring pengaman sosial	URUSAN PEMERINTAHAN BIDANG PEMBERDAYAAN MASYARAKAT DAN DESA	PROGRAM PEMBERDAYAAN LEMBAGA KEMASYARAKATAN, LEMBAGA ADAT DAN MASYARAKAT HUKUM ADAT	Pemberdayaan Lembaga Kemasyarakatan yang Bergerak di Bidang Pemberdayaan Desa dan Lembaga Adat Tingkat Daerah Kabupaten/Kota serta Pemberdayaan Masyarakat Hukum Adat yang Masyarakat Pelakunya Hukum Adat yang Sama dalam Daerah Kabupaten/ Kota	Peningkatan Kapasitas Kelembagaan Lembaga Kemasyarakatan Desa/Kelurahan (RT, RW, PKK, Posyandu, LPM, dan Karang Taruna), Lembaga Adat Desa/Kelurahan dan Masyarakat Hukum Adat	#MPP Bimbingan Teknis Manajemen/Pengelolaan Kelembagaan Lembaga Kemasyarakatan Desa/Kelurahan (RT, RW, PKK, Posyandu, LPM, dan Karang Taruna) dan Lembaga Adat Desa/Kelurahan	LPM di Desa Ngadisuko dengan jumlah 11 orang perlu ditingkatkan kapasitasnya. Hal ini dikarenakan masih belum produktifnya dari para anggota.	Durenan	Ngadisuko	RT 13 Desa Ngadisuko	DINAS PEMBERDAYAAN MASYARAKAT DAN DESA	27
28	Ekonomi kerakyatan dan jaring pengaman sosial	URUSAN PEMERINTAHAN BIDANG KESEHATAN	PROGRAM PEMENUHAN UPAYA KESEHATAN PERORANGAN DAN UPAYA KESEHATAN MASYARAKAT	Penyediaan Fasilitas Pelayanan Kesehatan untuk UKM dan UKP Kewenangan Daerah Kabupaten/Kota	Pengadaan Alat Kesehatan/Alat Penunjang Medik Fasilitas Pelayanan Kesehatan	#MPP Pengadaan Alat Kesehatan/Alat Penunjang Medik Fasilitas Pelayanan Kesehatan	Kekurangan alat kesehatan di Posyandu Lansia dan Pospindu maka perlu alat berupa stik gula darah, stik kolestrol dan stik asam urat, masing- masing 100 buah.	Durenan	Malasan	Desa Malasan	DINAS KESEHATAN, PENGENDALIAN PENDUDUK DAN KELUARGA BERENCANA	28
29	Ekonomi kerakyatan dan jaring pengaman sosial	URUSAN PEMERINTAHAN BIDANG KEBUDAYAAN	PROGRAM PENGEMBANGAN KESENIAN TRADISIONAL	Pembinaan Kesenian yang Masyarakat Pelakunya dalam Daerah Kabupaten/Kota	Peningkatan Pendidikan dan Pelatihan Sumber Daya Manusia Kesenian Tradisonal	#MPP Peningkatan Kapasitas SDM Seni Budaya	Kurangnya pengetahuan pelaku seni terkait ilmu kolaborasi kesenian tradisonal dan modern, sehingga diperlukannya Peningkatan Kapasitas SDM kelompok seni dengan volume 1 Paket.	Durenan	Karanganom	Dusun Nglengkong dan Dusun Dempok Desa Karanganom	DINAS PARIWISATA DAN KEBUDAYAAN	29
30	Ekonomi kerakyatan dan jaring pengaman sosial	URUSAN PEMERINTAHAN BIDANG PENDIDIKAN	PROGRAM PENGELOLAAN PENDIDIKAN	Pengelolaan Pendidikan Sekolah Dasar	Rehabilitasi Sedang/Berat Sarana, Prasarana dan Utilitas Sekolah	#MPP Rehabilitasi Sedang/Berat Sarana, Prasarana dan Utilitas SD	saat ini pagar sekolah rusak berat dan belum memiliki pagar pintu masuk ke sekolahan	Durenan	Gador	RT 11 RW 03 Dusun Pingit Kidul Desa Gador	DINAS PENDIDIKAN, PEMUDA DAN OLAHRAGA	30

No.	Prioritas Daerah	Bidang Urusan	Program	Kegiatan	Sub Kegiatan	Usulan	Permasalahan	Kecamatan	Desa	Alamat	Perangkat Daerah Penanggung jawab	No. Urut Usulan
31	Ekonomi kerakyatan dan jaring pengaman sosial	URUSAN PEMERINTAHAN BIDANG PEMBERDAYAAN MASYARAKAT DAN DESA	PROGRAM PENINGKATAN KERJA SAMA DESA	Fasilitasi Kerja sama antar Desa	Fasilitasi Pembangunan Kawasan Perdesaan	#MPP Bimbingan Teknis Penyusunan Pelaporan Keuangan BUMDesMa	Perlu pembinaan dan fasilitasi kerjasama antar desa	Durenan	Kendalrejo	Desa Kendalrejo	DINAS PEMBERDAYAAN MASYARAKAT DAN DESA	31
32	Ekonomi kerakyatan dan jaring pengaman sosial	URUSAN PEMERINTAHAN BIDANG KESEHATAN	PROGRAM PEMENUHAN UPAYA KESEHATAN PERORANGAN DAN UPAYA KESEHATAN MASYARAKAT	Penyediaan Fasilitas Pelayanan Kesehatan untuk UKM dan UKP Kewenangan Daerah Kabupaten/Kota	Pengadaan Prasarana dan Pendukung Fasilitas Pelayanan Kesehatan	#MPP Prasarana dan pendukung Fasilitas Pelayanan Kesehatan Yang diadakan	dikarenakan jarak dari Desa sama puskesmas atau rumah sakit sangat jauh maka sangat dibutuhkan pengadaan ambulance	Durenan	Gador	Desa Gador	DINAS KESEHATAN, PENGENDALIAN PENDUDUK DAN KELUARGA BERENCANA	32

No.	Prioritas Daerah	Bidang Urusan	Program	Kegiatan	Sub Kegiatan	Usulan	Permasalahan	Kecamatan	Desa	Alamat	Perangkat Daerah Penanggung jawab	No. Urut Usulan
Musrena Keren												
1	Ekonomi Kerakyatan Dan Jaring Pengaman Sosial	URUSAN PEMERINTAHAN BIDANG TENAGA KERJA	PROGRAM PENEMPATAN TENAGA KERJA	Pelayanan antar Kerja di Daerah Kabupaten/Kota	Perluasan Kesempatan Kerja	#MPP Pelatihan Olahan Jajanan Khas Trenggalek **Keterangan:** Prioritas 1 Bidang Musrena Keren; Wira Usaha Baru Berumur 21 -35 tahun.; 1. Mohon untuk mengidentifikasi anggota kelompok penerima yang masuk dalam DTKS, sebagai upaya penghapusan kemiskinan ekstrem (Himbauan) 2. Sesuai arahan bupati, untuk fokus pada pemberdayaan ekonomi tarikan, Mohon sebelum pelaksanaan, dapat dipastikan pembeli produk/jasa, sehingga penerima program tidak kesulitan menjual produk/jasa. 3. Alokasi pagu dan volume usulan menyesuaikan kapasitas fiskal daerah;	MUSRENAKEREN. Untuk meningkatkan keterampilan olahan kue maka perlu pelatihan olahan kue bagi perempuan jumlah 20 orang.	Durenan	Malasan	Desa Malasan	DINAS PERINDUSTRIAN DAN TENAGA KERJA	1
2	Ekonomi Kerakyatan Dan Jaring Pengaman Sosial	URUSAN PEMERINTAHAN BIDANG PEMBERDAYAAN PEREMPUAN DAN PERLINDUNGAN ANAK	PROGRAM PENGARUSUTAMAAN GENDER DAN PEMBERDAYAAN PEREMPUAN	Penguatan dan Pengembangan Lembaga Penyedia Layanan Pemberdayaan Perempuan Kewenangan Kabupaten/Kota	Peningkatan Kapasitas Sumber Daya Lembaga Penyedia Layanan Pemberdayaan Perempuan Kewenangan Kabupaten/Kota	#MPP Pelatihan Perencaaan Berbasis Gender **Keterangan:** Prioritas 2 Bidang Musrenan Keren; jumlah peserta per desa 4 orang x 14 desa di wilayah Kecamatan Durenan = 56 orang, mohon calon peserta pelatihan by name by addres segera dikirim ke Dinsos PPPA; Usulan diterima dan diteruskan untuk doproses ketahap selanjutnya;	Perlunya pelatihan bagi kader sepeda keren	Durenan	Baruharjo	RT 07 RW 02 Desa Baruharjo Kecamatan Durenan Kabupaten Trenggalek	DINAS SOSIAL, PEMBERDAYAAN PEREMPUAN DAN PERLINDUNGAN ANAK	2
3	Ekonomi kerakyatan dan jaring pengaman sosial	URUSAN PEMERINTAHAN BIDANG PENDIDIKAN	PROGRAM PENGELOLAAN PENDIDIKAN	Pengelolaan Pendidikan Anak Usia Dini (PAUD)	Rehabilitasi Sedang/Berat Gedung/Ruang Kelas/Ruang Guru PAUD	#MPP Rehabilitasi Sedang/Berat Gedung/Ruang Kelas dan Ruang Guru PAUD	(Musrenakren)Atap sudah Rusak semua 1 unit anggaran	Durenan	Durenan	Dusun Baran Rt 017 Rw 007	DINAS PENDIDIKAN, PEMUDA DAN OLAHRAGA	3
4	Infrastruktur berwawasan lingkungan disertai aksi mitigasi dan adaptasi perubahan iklim	URUSAN PEMERINTAHAN BIDANG PEKERJAAN UMUM DAN PENATAAN RUANG	PROGRAM PENYELENGGARAAN JALAN	Penyelenggaraan Jalan Kabupaten/Kota	Rekonstruksi Jalan	#MPP Jalan dengan Kondisi Rusak Berat / Peningkatan Jalan	Banyak lubang jalan, jalan sangat rusak jalan tersebut merupakan salah satu akses warga menuju SDLB Volume 150 m x 3,5 m	Durenan	Panggungsari	RT 11,RT 12,RT 13 RW 04 Dusun Pucangan,Desa Panggungsari	DINAS PEKERJAAN UMUM DAN PENATAAN RUANG	4
5	Ekonomi kerakyatan dan jaring pengaman sosial	URUSAN PEMERINTAHAN BIDANG SOSIAL	PROGRAM REHABILITASI SOSIAL	Rehabilitasi Sosial Dasar Penyandang Disabilitas Terlantar, Anak Terlantar, Lanjut Usia Terlantar, serta Gelandangan Pengemis di Luar Panti Sosial	Penyediaan Alat Bantu	#MPP Bantuan Sosial Alat Bantu Mobilitas bagi Penyandang Disabilitas	Musrena Keren dengan adanya bantuan kursi roda untuk penyandang disabilitas dengan harapan bisa beraktifitas seperti warga yang lain. jumlah 5 buah	Durenan	Gador	Desa Gador	DINAS SOSIAL, PEMBERDAYAAN PEREMPUAN DAN PERLINDUNGAN ANAK	5

No.	Prioritas Daerah	Bidang Urusan	Program	Kegiatan	Sub Kegiatan	Usulan	Permasalahan	Kecamatan	Desa	Alamat	Perangkat Daerah Penanggung jawab	No. Urut Usulan
6	Ekonomi kerakyatan dan jaring pengaman sosial	URUSAN PEMERINTAHAN BIDANG SOSIAL	PROGRAM REHABILITASI SOSIAL	Rehabilitasi Sosial Dasar Penyandang Disabilitas Terlantar, Anak Terlantar, Lanjut Usia Terlantar, serta Gelandangan Pengemis di Luar Panti Sosial	Penyediaan Alat Bantu	#MPP Bantuan Sosial Alat Bantu Mobilitas bagi Penyandang Disabilitas	Bantuan kaki palsu untuk 1 orang penyandang disabilitas bernama Ibu Mudjiatin agar menunjang aktivitas sehari-hari.	Durenan	Kamulan	Dusun Widoyoko Rt/Rw:014/003	DINAS SOSIAL, PEMBERDAYAAN PEREMPUAN DAN PERLINDUNGAN ANAK	6
7	Ekonomi kerakyatan dan jaring pengaman sosial	URUSAN PEMERINTAHAN BIDANG SOSIAL	PROGRAM REHABILITASI SOSIAL	Rehabilitasi Sosial Dasar Penyandang Disabilitas Terlantar, Anak Terlantar, Lanjut Usia Terlantar, serta Gelandangan Pengemis di Luar Panti Sosial	Penyediaan Alat Bantu	#MPP Bantuan Sosial Alat Bantu Mobilitas bagi Penyandang Disabilitas	Yang bersankutan kondisinya lumpuh /tidak bisa berjalan /lanjut usia dan dari keluarga kurang mampu Volume : 2 unit Daftar usulan MUSRENA KEREN	Durenan	Kendalrejo	kendalrejo	DINAS SOSIAL, PEMBERDAYAAN PEREMPUAN DAN PERLINDUNGAN ANAK	7
8	Ekonomi kerakyatan dan jaring pengaman sosial	URUSAN PEMERINTAHAN BIDANG PEMBERDAYAAN MASYARAKAT DAN DESA	PROGRAM PEMBERDAYAAN LEMBAGA KEMASYARAKATAN, LEMBAGA ADAT DAN MASYARAKAT HUKUM ADAT	Pemberdayaan Lembaga Kemasyarakatan yang Bergerak di Bidang Pemberdayaan Desa dan Lembaga Adat dan Masyarakat Hukum Adat Tingkat Daerah Kabupaten/Kota serta Pemberdayaan Masyarakat Hukum Adat yang Masyarakat Pelakunya Hukum Adat yang Sama dalam Daerah	Peningkatan Kesadaran Keluarga dalam Peningkatkan Pendidikan dan Ketrampilan untuk mewujutkan Sumber Daya Manusia yang Berkwalitas dan berdaya saing	#MPP Pelatihan Peningkatan Kapasitas Kader PKK Desa/Kelurahan (Musrena Keren)	Peningkatan kapasitas Kader PKK Desa sebagai sarana untuk mensinergikan program PKK Desa, Kecamatan dan Kabupaten (MUSRENA KEREN) Volume 25 kader PKK	Durenan	Sumbergayam	Dusun Jajar RT. 01 RW. 01 Desa Sumbergayam Kecamatan Durenan Kabupaten Trenggalek (BALAI DESA SUMBERGAYAM)	DINAS PEMBERDAYAAN MASYARAKAT DAN DESA	8
9	Ekonomi kerakyatan dan jaring pengaman sosial	URUSAN PEMERINTAHAN BIDANG TENAGA KERJA	PROGRAM PENEMPATAN TENAGA KERJA	Pelayanan Antarkerja di Daerah Kabupaten/Kota	Perluasan Kesempatan Kerja	#MPP Pelatihan Olahan Jajanan Khas Trenggalek	MUSRENA KEREN .memberi bekal ketrampilan perempuan untuk tambahan hasil keluarga	Durenan	Sumberejo	Desa SUMBEREJO	DINAS PERINDUSTRIAN DAN TENAGA KERJA	9

No.	Prioritas Daerah	Bidang Urusan	Program	Kegiatan	Sub Kegiatan	Usulan	Permasalahan	Kecamatan	Desa	Alamat	Perangkat Daerah Penanggung jawab	No. Urut Usulan
10	Ekonomi kerakyatan dan jaring pengaman sosial	URUSAN PEMERINTAHAN BIDANG PEMBERDAYAAN MASYARAKAT DAN DESA	PROGRAM PEMBERDAYAAN LEMBAGA KEMASYARAKATAN, LEMBAGA ADAT DAN MASYARAKAT HUKUM ADAT	Pemberdayaan Lembaga Kemasyarakatan yang Bergerak di Bidang Pemberdayaan Desa dan Lembaga Adat dan Masyarakat Hukum Adat Tingkat Daerah Kabupaten/Kota serta Pemberdayaan Masyarakat Hukum Adat yang Masyarakat Pelakunya Hukum Adat yang Sama dalam Daerah	Peningkatan Kesadaran Keluarga dalam Peningkatkan Pendidikan dan Ketrampilan untuk mewujutkan Sumber Daya Manusia yang Berkwalitas dan berdaya saing	#MPP Pelatihan Peningkatan Kapasitas Kader PKK Desa/Kelurahan (Musrena Keren)	Untuk meningkatkan kapasitas kader PKK dan mewujudkan sumber daya manusia yang berkwalitas dan berdaya saing	Durenan	Pandean	Desa Pandean	DINAS PEMBERDAYAAN MASYARAKAT DAN DESA	10
11	Ekonomi kerakyatan dan jaring pengaman sosial	URUSAN PEMERINTAHAN BIDANG PEMBERDAYAAN PEREMPUAN DAN PERLINDUNGAN ANAK	PROGRAM PENGARUSUTAMAAN GENDER DAN PEMBERDAYAAN PEREMPUAN	Penguatan dan Pengembangan Lembaga Penyedia Layanan Pemberdayaan Perempuan Kewenangan Kabupaten/Kota	Peningkatan Kapasitas Sumber Daya Lembaga Penyedia Layanan Pemberdayaan Perempuan Kewenangan Kabupaten/Kota	#MPP Pelatihan Perencaaan Berbasis Gender	MUSRENAKEREN-Diperlukannya peningkatan kapasitas sumber daya lembaga penyedia layanan pemberdayaan perempuan	Durenan	Karanganom	Dusun Nglengkong, Rt. 09 Rw. 02, Desa Karanganom	DINAS SOSIAL, PEMBERDAYAAN PEREMPUAN DAN PERLINDUNGAN ANAK	11

No.	Prioritas Daerah	Bidang Urusan	Program	Kegiatan	Sub Kegiatan	Usulan	Permasalahan	Kecamatan	Desa	Alamat	Perangkat Daerah Penanggung jawab	No. Urut Usulan
12	Ekonomi kerakyatan dan jaring pengaman sosial	URUSAN PEMERINTAHAN BIDANG PEMBERDAYAAN MASYARAKAT DAN DESA	PROGRAM PEMBERDAYAAN LEMBAGA KEMASYARAKATAN, LEMBAGA ADAT DAN MASYARAKAT HUKUM ADAT	Pemberdayaan Lembaga Kemasyarakatan yang Bergerak di Bidang Pemberdayaan Desa dan Lembaga Adat dan Masyarakat Hukum Adat Tingkat Daerah Kabupaten/Kota serta Pemberdayaan Masyarakat Hukum Adat yang Masyarakat Pelakunya Hukum Adat yang Sama dalam Daerah	Peningkatan Kesadaran Keluarga dalam Peningkatkan Pendidikan dan Ketrampilan untuk mewujutkan Sumber Daya Manusia yang Berkwalitas dan berdaya saing	#MPP Pelatihan Petani Perempuan Milenial untuk Ketahanan Pangan Desa/Kelurahan (Musrena Keren)	MUSRENA KEREN, Kurangnya pelatihan untuk petani perempuan milenial,untuk meningkatkan ketahanan pangan yang ada di desa semarum 1 kali pelatihan	Durenan	Semarum	Desa Semarum	DINAS PEMBERDAYAAN MASYARAKAT DAN DESA	12
13	Infrastruktur berwawasan lingkungan disertai aksi mitigasi dan adaptasi perubahan iklim	URUSAN PEMERINTAHAN BIDANG PEKERJAAN UMUM DAN PENATAAN RUANG	PROGRAM PENGEMBANGAN SISTEM DAN PENGELOLAAN PERSAMPAHAN REGIONAL	Pengembangan sistem dan pengelolaan persampahan di daerah Kabupaten/Kota	Penyediaan Sarana Persampahan	#MPP Pengadaan Sarana persampahan sebagai penunjang dalam penampungan dan Pengangkut sampah (Gerobak sampah, Kendaraan Pengangkut sampah, Tempat Sampah, Kontaioner Sampah, dan sarana pendukung lainnya)	musrena keren - kurang memadainya kendaraan pengangkut sampah yang terdapat di desa pakis. volume 1 unit kendaraan	Durenan	Pakis	desa pakis	DINAS PEKERJAAN UMUM DAN PENATAAN RUANG	13
14	Ekonomi kerakyatan dan jaring pengaman sosial	URUSAN PEMERINTAHAN BIDANG KOPERASI, USAHA KECIL, DAN MENENGAH	PROGRAM PEMBERDAYAAN USAHA MENENGAH, USAHA KECIL, DAN USAHA MIKRO (UMKM)	Pemberdayaan Usaha Mikro yang Dilakukan melalui Pendataan, Kemitraan, Kemudahan Perizinan, Penguatan Kelembagaan dan Koordinasi dengan Para Pemangku Kepentingan	Pemberdayaan kelembagaan Potensi dan Pengembangan Usaha Mikro	#MPP Pelatihan Keterampilan Menjahit	Musrena Keren-Penjahit di Desa Ngadisuko dengan jumlah 20 orang masih banyak yang belum menguasai tata busana dengan baik, sehingga hanya sebatas menjahit tas kain wadah konsumsi hajatan selamatan. Oleh karena itu perlu penambahan ilmu agar lebih trampil.	Durenan	Ngadisuko	RT 29-36 Dusun Tawing Desa Ngadisuko	DINAS KOPERASI DAN USAHA MIKRO DAN PERDAGANGAN	14

No.	Prioritas Daerah	Bidang Urusan	Program	Kegiatan	Sub Kegiatan	Usulan	Permasalahan	Kecamatan	Desa	Alamat	Perangkat Daerah Penanggung jawab	No. Urut Usulan
15	Ekonomi kerakyatan dan jaring pengaman sosial	URUSAN PEMERINTAHAN BIDANG SOSIAL	PROGRAM REHABILITASI SOSIAL	Rehabilitasi Sosial Dasar Penyandang Disabilitas Terlantar, Anak Terlantar, Lanjut Usia Terlantar, serta Gelandangan Pengemis di Luar Panti Sosial	Penyediaan Alat Bantu	#MPP Bantuan Sosial Alat Bantu Mobilitas bagi Penyandang Disabilitas	Alat bantu tangan palsu bagi warga miskin sebanyak 1 orang/buah	Durenan	Baruharjo	RT 01 RW 01 Dusun Baruklinting Desa Baruharjo Kecamatan Durenan Kabupaten Trenggalek	DINAS SOSIAL, PEMBERDAYAAN PEREMPUAN DAN PERLINDUNGAN ANAK	15
16	Ekonomi kerakyatan dan jaring pengaman sosial	URUSAN PEMERINTAHAN BIDANG SOSIAL	PROGRAM REHABILITASI SOSIAL	Rehabilitasi Sosial Dasar Penyandang Disabilitas Terlantar, Anak Terlantar, Lanjut Usia Terlantar, serta Gelandangan Pengemis di Luar Panti Sosial	Penyediaan Alat Bantu	#MPP Bantuan Sosial Alat Bantu Mobilitas bagi Penyandang Disabilitas	(Musrenakren)Digunakan untuk penyandang cacat Tuna Rungu Warga Miskin 4 Unit	Durenan	Durenan	Desa Durenan	DINAS SOSIAL, PEMBERDAYAAN PEREMPUAN DAN PERLINDUNGAN ANAK	16
17	Ekonomi kerakyatan dan jaring pengaman sosial	URUSAN PEMERINTAHAN BIDANG SOSIAL	PROGRAM REHABILITASI SOSIAL	Rehabilitasi Sosial Dasar Penyandang Disabilitas Terlantar, Anak Terlantar, Lanjut Usia Terlantar, serta Gelandangan Pengemis di Luar Panti Sosial	Penyediaan Alat Bantu	#MPP Bantuan Sosial Alat Bantu Mobilitas bagi Penyandang Disabilitas	MUSRENAKEREN : bantuan kaki palsu, alat bantu dengar (4 unit)	Durenan	Durenan	Desa Durenan	DINAS SOSIAL, PEMBERDAYAAN PEREMPUAN DAN PERLINDUNGAN ANAK	17
18	Ekonomi kerakyatan dan jaring pengaman sosial	URUSAN PEMERINTAHAN BIDANG SOSIAL	PROGRAM REHABILITASI SOSIAL	Rehabilitasi Sosial Dasar Penyandang Disabilitas Terlantar, Anak Terlantar, Lanjut Usia Terlantar, serta Gelandangan Pengemis di Luar Panti Sosial	Penyediaan Alat Bantu	#MPP Bantuan Sosial Alat Bantu Mobilitas bagi Penyandang Disabilitas	Musrena Keren dengan adanya bantuan kaki palsu untuk penyandang disabilitas dengan harapan bisa beraktifitas seperti warga yang lain. jumlah 1 buah	Durenan	Gador	Desa Gador	DINAS SOSIAL, PEMBERDAYAAN PEREMPUAN DAN PERLINDUNGAN ANAK	18
19	Ekonomi kerakyatan dan jaring pengaman sosial	URUSAN PEMERINTAHAN BIDANG SOSIAL	PROGRAM REHABILITASI SOSIAL	Rehabilitasi Sosial Dasar Penyandang Disabilitas Terlantar, Anak Terlantar, Lanjut Usia Terlantar, serta Gelandangan Pengemis di Luar Panti Sosial	Penyediaan Alat Bantu	#MPP Bantuan Sosial Alat Bantu Mobilitas bagi Penyandang Disabilitas	MUSRENAKEREN- Dibutuhkan 12 buah kursi roda, 3 buah tongkat netra elektrik, 1 buah kaki palsu, 1 buah tongkat, 3 buah kruk, dan 1 buah walker	Durenan	Karanganom	Dusun Nglengkong dan Dusun Dempok, Desa Karanganom	DINAS SOSIAL, PEMBERDAYAAN PEREMPUAN DAN PERLINDUNGAN ANAK	19

No.	Prioritas Daerah	Bidang Urusan	Program	Kegiatan	Sub Kegiatan	Usulan	Permasalahan	Kecamatan	Desa	Alamat	Perangkat Daerah Penanggung jawab	No. Urut Usulan
20	Ekonomi kerakyatan dan jaring pengaman sosial	URUSAN PEMERINTAHAN BIDANG SOSIAL	PROGRAM REHABILITASI SOSIAL	Rehabilitasi Sosial Dasar Penyandang Disabilitas Terlantar, Anak Terlantar, Lanjut Usia Terlantar, serta Gelandangan Pengemis di Luar Panti Sosial	Penyediaan Alat Bantu	#MPP Bantuan Sosial Alat Bantu Mobilitas bagi Penyandang Disabilitas	Musrena Keren dengan adannya alat bantu tongkat tangan / kruk agar masyarakat penyandang disabilitas bisa beraktifitas seperti warga lainnya dengan jumlah 5 buah	Durenan	Gador	Desa Gador	DINAS SOSIAL, PEMBERDAYAAN PEREMPUAN DAN PERLINDUNGAN ANAK	20
21	Ekonomi kerakyatan dan jaring pengaman sosial	URUSAN PEMERINTAHAN BIDANG SOSIAL	PROGRAM REHABILITASI SOSIAL	Rehabilitasi Sosial Dasar Penyandang Disabilitas Terlantar, Anak Terlantar, Lanjut Usia Terlantar, serta Gelandangan Pengemis di Luar Panti Sosial	Penyediaan Alat Bantu	#MPP Bantuan Sosial Alat Bantu Mobilitas bagi Penyandang Disabilitas	MUSRENA KEREN, tidak adanya alat bantu untuk penyandang disabilitas yang ada di desa semarum untuk bantuan kursi roda,alat bantu dengar dan kacamata, 5 alat bantu	Durenan	Semarum	Desa Semarum Kecamatan Durenan	DINAS SOSIAL, PEMBERDAYAAN PEREMPUAN DAN PERLINDUNGAN ANAK	21
22	Ekonomi kerakyatan dan jaring pengaman sosial	URUSAN PEMERINTAHAN BIDANG PANGAN	PROGRAM PENINGKATAN DIVERSIFIKASI DAN KETAHANAN PANGAN MASYARAKAT	Pelaksanaan pencapaian target konsumsi pangan per kapita/tahun sesuai dengan angka kecukupan gizi	Pemberdayaan masyarakat dalam penganekaragaman konsumsi pangan berbasis sumber daya lokal	#MPP Bantuan Bibit tanaman pekarangan (1 paket Sayuran (kangkung, sawi, cabe merah, cabe kriting bawang merah, terong)) atau P2L	kurangnya memadainya sarana da fasilitas kegiatan Kelompok Wanita SEKAR ARUM Desa Pakis , sehingga dapat menunjang perekonomian dan aktifitas/ mobilitas yang ada di Klompok Wanita Tani Desa PAkis	Durenan	Pakis	rt 14 rw 04 dusun sumberagung	DINAS PERTANIAN DAN PANGAN	22

No.	Prioritas Daerah	Bidang Urusan	Program	Kegiatan	Sub Kegiatan	Usulan	Permasalahan	Kecamatan	Desa	Alamat	Perangkat Daerah Penanggung jawab	No. Urut Usulan
23	Ekonomi kerakyatan dan jaring pengaman sosial	URUSAN PEMERINTAHAN BIDANG PEMBERDAYAAN MASYARAKAT DAN DESA	PROGRAM PEMBERDAYAAN LEMBAGA KEMASYARAKATAN, LEMBAGA ADAT DAN MASYARAKAT HUKUM ADAT	Pemberdayaan Lembaga Kemasyarakatan yang Bergerak di Bidang Pemberdayaan Desa dan Lembaga Adat dan Masyarakat Hukum Adat Tingkat Daerah Kabupaten/Kota serta Pemberdayaan Masyarakat Hukum Adat yang Masyarakat Pelakunya Hukum Adat yang Sama dalam Daerah	Peningkatan Kesadaran Keluarga dalam Peningkatkan Pendidikan dan Ketrampilan untuk mewujutkan Sumber Daya Manusia yang Berkwalitas dan berdaya saing	#MPP Pelatihan Petani Perempuan Milenial untuk Ketahanan Pangan Desa/Kelurahan (Musrena Keren)	Meningkatkan pengetahuan dan kemampuan perempuan di bidang pertanian untuk meningkatkan ketahanan pangan	Durenan	Pandean	Desa Pandean	DINAS PEMBERDAYAAN MASYARAKAT DAN DESA	23
24	Ekonomi kerakyatan dan jaring pengaman sosial	URUSAN PEMERINTAHAN BIDANG PEMBERDAYAAN MASYARAKAT DAN DESA	PROGRAM PEMBERDAYAAN LEMBAGA KEMASYARAKATAN, LEMBAGA ADAT DAN MASYARAKAT HUKUM ADAT	Pemberdayaan Lembaga Kemasyarakatan yang Bergerak di Bidang Pemberdayaan Desa dan Lembaga Adat Tingkat Daerah Kabupaten/Kota serta Pemberdayaan Masyarakat Hukum Adat yang Masyarakat Pelakunya Hukum Adat yang Sama dalam Daerah	Fasilitasi Pemerintah Desa dalam Pemanfaatan Teknologi Tepat Guna	#MPP Bantuan Alat Teknologi Tepat Guna Untuk Pengembangan Ekonomi.	MUSRENA KEREN, pemberdayaan ekonomi masyarakat pedesaan melalui implementasi hasil inovasi di bidang SDA dan TTG sebagai upaya meningkatkan ekonomi masyarakat yang di kembangkan melalui BUMDesa 10 alat	Durenan	Semarum	Desa Semarum Kecamatan Durenan	DINAS PEMBERDAYAAN MASYARAKAT DAN DESA	24

No.	Prioritas Daerah	Bidang Urusan	Program	Kegiatan	Sub Kegiatan	Usulan	Permasalahan	Kecamatan	Desa	Alamat	Perangkat Daerah Penanggung jawab	No. Urut Usulan
25	Ekonomi kerakyatan dan jaring pengaman sosial	URUSAN PEMERINTAHAN BIDANG PEMBERDAYAAN MASYARAKAT DAN DESA	PROGRAM PEMBERDAYAAN LEMBAGA KEMASYARAKATAN, LEMBAGA ADAT DAN MASYARAKAT HUKUM ADAT	Pemberdayaan Lembaga Kemasyarakatan yang Bergerak di Bidang Pemberdayaan Desa dan Lembaga Adat dan Masyarakat Hukum Adat Tingkat Daerah Kabupaten/Kota serta Pemberdayaan Masyarakat Hukum Adat yang Masyarakat Pelakunya Hukum Adat yang Sama dalam Daerah	Peningkatan Kesadaran Keluarga dalam Peningkatkan Pendidikan dan Ketrampilan untuk mewujutkan Sumber Daya Manusia yang Berkwalitas dan berdaya saing	#MPP Pelatihan Petani Perempuan Milenial untuk Ketahanan Pangan Desa/Kelurahan (Musrena Keren)	Untuk meningkatkan ketahanan pangan yang ada di Desa Sumbergayam (MUSRENA KEREN) Volume 2 kelompok tani Perempuan	Durenan	Sumbergayam	Dusun Jajar RT. 01 RW. 01 Desa Sumbergayam Kecamatan Durenan Kabupaten Trenggalek (BALAI DESA SUMBERGAYAM)	DINAS PEMBERDAYAAN MASYARAKAT DAN DESA	25
26	Ekonomi kerakyatan dan jaring pengaman sosial	URUSAN PEMERINTAHAN BIDANG PERTANIAN	PROGRAM PENYEDIAAN DAN PENGEMBANGAN SARANA PERTANIAN	Pengawasan Penggunaan Sarana Pertanian	Pengawasan Penggunaan Sarana Pendukung Pertanian Sesuai Dengan Komoditas, Teknologi dan Spesifik Lokasi	#MPP Pengembangan Tanaman Hortikultura (Cabai)	(Daftar Usulan MUSRENA KEREN) Bantuan Penanaman / pembibitan tanaman cabai untuk upaya peningkatan perekonomian masyarakat Volume : 1 PAKET	Durenan	Kendalrejo	kendalrejo	DINAS PERTANIAN DAN PANGAN	26
27	Ekonomi kerakyatan dan jaring pengaman sosial	URUSAN PEMERINTAHAN BIDANG PERINDUSTRIAN	PROGRAM PERENCANAAN DAN PEMBANGUNAN INDUSTRI	Penyusunan dan Evaluasi Rencana Pembangunan Industri Kabupaten/Kota	Koordinasi, Sinkronisasi, dan Pelaksanaan Pemberdayaan Industri dan Peran Serta Masyarakat	#MPP Bimbingan Teknis Manajemen Kewirausahaan Untuk IKM Peti Koin Bermantra/Desain Ulang APP	MUSRENA KEREN - pelatihan lengkap manajemen pengelolaan , pengemasan, label, MUI, pemasaran dari hasil pertanian, perinakan, peternakan, dan atau pemanfaatan sumberdaya alam yang ada . (5 kelompok)	Durenan	Pakis	desa pakis	DINAS PERINDUSTRIAN DAN TENAGA KERJA	27

No.	Prioritas Daerah	Bidang Urusan	Program	Kegiatan	Sub Kegiatan	Usulan	Permasalahan	Kecamatan	Desa	Alamat	Perangkat Daerah Penanggung jawab	No. Urut Usulan
28	Ekonomi kerakyatan dan jaring pengaman sosial	URUSAN PEMERINTAHAN BIDANG KESEHATAN	PROGRAM PEMENUHAN UPAYA KESEHATAN PERORANGAN DAN UPAYA KESEHATAN MASYARAKAT	Penyediaan Fasilitas Pelayanan Kesehatan untuk UKM dan UKP Kewenangan Daerah Kabupaten/Kota	Pengadaan Alat Kesehatan/Alat Penunjang Medik Fasilitas Pelayanan Kesehatan	#MPP Pengadaan Alat Kesehatan/Alat Penunjang Medik Fasilitas Pelayanan Kesehatan	Daftar Usulan MUSRENA KEREN Bantuan alat kesehatan demi terlaksananya untuk kebutuhan kesehatan warga masyarakat seperti ,stic gula darah, tensimeter digital, timbangan, alat visioterapi untuk	Durenan	Kendalrejo	kendalrejo	DINAS KESEHATAN, PENGENDALIAN PENDUDUK DAN KELUARGA BERENCANA	28
29	Ekonomi kerakyatan dan jaring pengaman sosial	URUSAN PEMERINTAHAN BIDANG PEMBERDAYAAN MASYARAKAT DAN DESA	PROGRAM PEMBERDAYAAN LEMBAGA KEMASYARAKATAN, LEMBAGA ADAT DAN MASYARAKAT HUKUM ADAT	Pemberdayaan Lembaga Kemasyarakatan yang Bergerak di Bidang Pemberdayaan Desa dan Lembaga Adat dan Masyarakat Hukum Adat Tingkat Daerah Kabupaten/Kota serta Pemberdayaan Masyarakat Hukum Adat yang Masyarakat Pelakunya Hukum Adat yang Sama dalam Daerah	Peningkatan Kesadaran Keluarga dalam Peningkatkan Pendidikan dan Ketrampilan untuk mewujutkan Sumber Daya Manusia yang Berkwalitas dan berdaya saing	#MPP Bimbingan Teknis Peningkatan Keterampilan Melalui Pemanfaatan Teknologi Tepat Guna (Musrena Keren)	MUSRENA KEREN, bimbingan teknis untuk kader PKK dalam pemanfaatan teknologi tepat guna,1 kali di wilayah desa semarum	Durenan	Semarum	Rt 01 sampai rt 09 Desa Semarum Kecamatan Durenan	DINAS PEMBERDAYAAN MASYARAKAT DAN DESA	29
30	Ekonomi kerakyatan dan jaring pengaman sosial	URUSAN PEMERINTAHAN BIDANG PANGAN	PROGRAM PENINGKATAN DIVERSIFIKASI DAN KETAHANAN PANGAN MASYARAKAT	Pelaksanaan pencapaian target konsumsi pangan per kapita/tahun sesuai dengan angka kecukupan gizi	Pemberdayaan masyarakat dalam penganekaragaman konsumsi pangan berbasis sumber daya lokal	#MPP Bantuan Bibit tanaman pekarangan (1 paket Sayuran (kangkung, sawi, cabe merah, cabe kriting bawang merah, terong)) atau P2L	Musrena Keren. Di Desa Ngadisuko masih banyak pekarangan yang belum dimanfaatkan, sehingga untuk menunjang ketahanan pangan sekaligus kreatifitas ibu-ibu. Oleh karena ini dengan jumlah 20 orang perlu dibantu bantuan bibit tanaman pekarangan.	Durenan	Ngadisuko	RT 01-36 Desa Ngadisuko	DINAS PERTANIAN DAN PANGAN	30

No.	Prioritas Daerah	Bidang Urusan	Program	Kegiatan	Sub Kegiatan	Usulan	Permasalahan	Kecamatan	Desa	Alamat	Perangkat Daerah Penanggung jawab	No. Urut Usulan
31	Ekonomi kerakyatan dan jaring pengaman sosial	URUSAN PEMERINTAHAN BIDANG SOSIAL	PROGRAM REHABILITASI SOSIAL	Rehabilitasi Sosial Dasar Penyandang Disabilitas Terlantar, Anak Terlantar, Lanjut Usia Terlantar, serta Gelandangan Pengemis di Luar Panti Sosial	Penyediaan Alat Bantu	#MPP Bantuan Sosial Alat Bantu Mobilitas bagi Penyandang Disabilitas	MUSRENAKEREN: bantuan kaki palsu untuk 1 orang/buah	Durenan	Kamulan	Desa Kamulan	DINAS SOSIAL, PEMBERDAYAAN PEREMPUAN DAN PERLINDUNGAN ANAK	33

Daftar Urutan Rencana Kegiatan Prioritas Kecamatan Menurut Perangkat Daerah
Kecamatan Gandusari
Tahun 2024

No.	Prioritas Daerah	Bidang Urusan	Program	Kegiatan	Sub Kegiatan	Usulan	Permasalahan	Kecamatan	Desa	Alamat	Perangkat Daerah Penanggung jawab	No. Urut Usulan
Bidang Infrastruktur dan Kewilayahan												
1	Infrastruktur Berwawasan Lingkungan Disertai Aksi Mitigasi Dan Adaptasi Perubahan Iklim	URUSAN PEMERINTAHAN BIDANG PERUMAHAN DAN KAWASAN PERMUKIMAN	PROGRAM PENINGKATAN PRASARANA, SARANA DAN UTILITAS UMUM (PSU)	Urusan Penyelenggaraan PSU Perumahan	Penyediaan Prasarana, Sarana, dan Utilitas Umum di Perumahan untuk Menunjang Fungsi Hunian	#MPP Pembangunan Jalan Paving skala Lingkungan dan pelengkapnya (TPJ dan Saluran Air) **Keterangan:** Memperlanjar Transportasi masyarakat desa widoro; lengkapi proposal; usulan diteruskan untuk diproses ketahap selanjutnya, namun harus segera melengkapi data pendukung;	jalan rusak	Gandusari	Widoro	Dusun Krajan wetan RT.01,04,05	DINAS PERUMAHAN, KAWASAN PERMUKIMAN DAN LINGKUNGAN HIDUP	1
2	Infrastruktur Berwawasan Lingkungan Disertai Aksi Mitigasi Dan Adaptasi Perubahan Iklim	URUSAN PEMERINTAHAN BIDANG PEKERJAAN UMUM DAN PENATAAN RUANG	PROGRAM PENYELENGGARAAN JALAN	Penyelenggaraan Jalan Kabupaten/Kota	Pemeliharaan Berkala Jalan	#MPP Jalan dengan Kondisi Rusak Ringan **Keterangan:** Jalan PU Desa Jajar banyak yang berlobang , sebagai penghubung transportasi antar Desa ; Merupakan jalan poros desa Jajar di kecamatan Gandusari sebagai penghubung transportasi antar Desa sekitar. Kondisi saat ini jalan mengalami kerusakan dan membahayakan pengguna jalan.; usulan diteruskan untuk diproses ketahap selanjutnya, namun harus segera melengkapi data pendukung;	Jalan PU Desa Jajar banyak yang berlobang dengan luas P. 3000 M X 3 , 5 M	Gandusari	Jajar	Jalan PU Desa Jajar kecamatan gandusari	DINAS PEKERJAAN UMUM DAN PENATAAN RUANG	2
3	Infrastruktur berwawasan lingkungan disertai aksi mitigasi dan adaptasi perubahan iklim	URUSAN PEMERINTAHAN BIDANG PEKERJAAN UMUM DAN PENATAAN RUANG	PROGRAM PENYELENGGARAAN JALAN	Penyelenggaraan Jalan Kabupaten/Kota	Rekonstruksi Jalan	#MPP Jalan dengan Kondisi Rusak Berat / Peningkatan Jalan	Jalan PU kondisi jalan rusak berat	Gandusari	Gandusari	RT.35 RW.11 s/d RT.39 RW.12 Dusun Karangrejo	DINAS PEKERJAAN UMUM DAN PENATAAN RUANG	3
4	Infrastruktur berwawasan lingkungan disertai aksi mitigasi dan adaptasi perubahan iklim	URUSAN PEMERINTAHAN BIDANG PEKERJAAN UMUM DAN PENATAAN RUANG	PROGRAM PENYELENGGARAAN JALAN	Penyelenggaraan Jalan Kabupaten/Kota	Rekonstruksi Jalan	#MPP Jalan dengan Kondisi Rusak Berat / Peningkatan Jalan	jalan jurusan jajar watuagung dan bumi perkemahan di RT 09,10 ,12 Dusun Krajan desa jajar kecamatan gandusari kondisi rusak sepanjang 1,6 km, perlunya perbaikan	Gandusari	Jajar	Jalan jurusan jajar - watuagung dan bumi perkemahan RT 09 RW 03, RT 10 RW 03, RT 12 RW 04 Dusun krajan	DINAS PEKERJAAN UMUM DAN PENATAAN RUANG	4

No.	Prioritas Daerah	Bidang Urusan	Program	Kegiatan	Sub Kegiatan	Usulan	Permasalahan	Kecamatan	Desa	Alamat	Perangkat Daerah Penanggung jawab	No. Urut Usulan
5	Infrastruktur berwawasan lingkungan disertai aksi mitigasi dan adaptasi perubahan iklim	URUSAN PEMERINTAHAN BIDANG PERUMAHAN DAN KAWASAN PERMUKIMAN	PROGRAM PENINGKATAN PRASARANA, SARANA DAN UTILITAS UMUM (PSU)	Urusan Penyelenggaraan PSU Perumahan	Penyediaan Prasarana, Sarana, dan Utilitas Umum di Perumahan untuk Menunjang Fungsi Hunian	#MPP Pembangunan Jalan Paving skala Lingkungan dan pelengkapnya (TPJ dan Saluran Air)	terkendalanya akses menuju persawahan dan problem saat musim penghujan	Gandusari	Karanganyar	Rt 05-06 Rw 02 Dsn Jedung	DINAS PERUMAHAN, KAWASAN PERMUKIMAN DAN LINGKUNGAN HIDUP	5
6	Infrastruktur berwawasan lingkungan disertai aksi mitigasi dan adaptasi perubahan iklim	URUSAN PEMERINTAHAN BIDANG PERUMAHAN DAN KAWASAN PERMUKIMAN	PROGRAM PENINGKATAN PRASARANA, SARANA DAN UTILITAS UMUM (PSU)	Urusan Penyelenggaraan PSU Perumahan	Penyediaan Prasarana, Sarana, dan Utilitas Umum di Perumahan untuk Menunjang Fungsi Hunian	#MPP Pembangunan Jalan Paving skala Lingkungan dan pelengkapnya (TPJ dan Saluran Air)	kondisi eksisting makadam, merupakan jalan pemukiman sekaligus sebagai akses ke lokasi peternakan ayam p=225 m, l= 2, 5 m	Gandusari	Krandegan	RT 07 RW 03 Dusun Krandegan	DINAS PERUMAHAN, KAWASAN PERMUKIMAN DAN LINGKUNGAN HIDUP	6
7	Infrastruktur berwawasan lingkungan disertai aksi mitigasi dan adaptasi perubahan iklim	URUSAN PEMERINTAHAN BIDANG PEKERJAAN UMUM DAN PENATAAN RUANG	PROGRAM PENYELENGGARAAN JALAN	Penyelenggaraan Jalan Kabupaten/Kota	Rehabilitasi Jembatan	#MPP Jembatan dengan lebar > 2 m	jembatan penghubung dua dusun dan kemudahan trasportasi	Gandusari	Melis	RT 12 Rw 06 Dusun Jugang Desa Melis	DINAS PEKERJAAN UMUM DAN PENATAAN RUANG	7
8	Infrastruktur berwawasan lingkungan disertai aksi mitigasi dan adaptasi perubahan iklim	URUSAN PEMERINTAHAN BIDANG PEKERJAAN UMUM DAN PENATAAN RUANG	PROGRAM PENYELENGGARAAN JALAN	Penyelenggaraan Jalan Kabupaten/Kota	Rehabilitasi Jembatan	#MPP Jembatan dengan lebar > 2 m	saat ini telah ada jembatan gantung namun sangat perlu adanya jembatan permanen guna sarana transportasi antar wilayah jajar arah watulimo. Volume 41 x 3,5 x 7 M	Gandusari	Ngrayung	RT. 18 RW. 08 Dusun Krajan, Kec. Gandusari Kab. Trenggalek Prov. Jawa Timur	DINAS PEKERJAAN UMUM DAN PENATAAN RUANG	8
9	Infrastruktur berwawasan lingkungan disertai aksi mitigasi dan adaptasi perubahan iklim	URUSAN PEMERINTAHAN BIDANG PEKERJAAN UMUM DAN PENATAAN RUANG	PROGRAM PENGEMBANGAN SISTEM DAN PENGELOLAAN PERSAMPAHAN REGIONAL	Pengembangan sistem dan pengelolaan persampahan di daerah Kabupaten/Kota	Pembangunan TPA/TPST/SPA/TPS-3R/TPS	#MPP Pembangunan Tempat Pembuangan Akhir/ Tempat pembuanagan sampah terpadu/Stasiun Peraliha Antara/Tempat Pengolahan Sementara 3R (Reduce, Reuse, Recycle).	Desa Sukorame termasuk wilayah yang luas dan juga termasuk wilayah padat penduduk. Ini mengakhibatkan produksi sampah domestik juga meningkat sedangkan sampai saat ini desa Sukorame belum memiliki Tempat Pengolahaan Sampah (TPS)	Gandusari	Sukorame	Desa Sukorame	DINAS PEKERJAAN UMUM DAN PENATAAN RUANG	9

No.	Prioritas Daerah	Bidang Urusan	Program	Kegiatan	Sub Kegiatan	Usulan	Permasalahan	Kecamatan	Desa	Alamat	Perangkat Daerah Penanggung jawab	No. Urut Usulan
10	Infrastruktur berwawasan lingkungan disertai aksi mitigasi dan adaptasi perubahan iklim	URUSAN PEMERINTAHAN BIDANG PEKERJAAN UMUM DAN PENATAAN RUANG	PROGRAM PENYELENGGARAAN JALAN	Penyelenggaraan Jalan Kabupaten/Kota	Rehabilitasi Jalan	#MPP Bangunan Pelengkap Jalan	jalan pada desa sukorejo kecamatan gandusari mengalami kerusakan, apalagi saat musim hujan sangat membahayakan masyarakat, sehingga perlu adanya pavingisasi jalan sepanjang 550 meter, karena jalan tersebut merupakan jalan ekonomi masyarakat	Gandusari	Sukorejo	Dusun Geneng Sanan RT.36	DINAS PEKERJAAN UMUM DAN PENATAAN RUANG	10
11	Infrastruktur berwawasan lingkungan disertai aksi mitigasi dan adaptasi perubahan iklim	URUSAN PEMERINTAHAN BIDANG PERUMAHAN DAN KAWASAN PERMUKIMAN	PROGRAM PENINGKATAN PRASARANA, SARANA DAN UTILITAS UMUM (PSU)	Urusan Penyelenggaraan PSU Perumahan	Penyediaan Prasarana, Sarana, dan Utilitas Umum di Perumahan untuk Menunjang Fungsi Hunian	#MPP Pembangunan Jalan Paving skala Lingkungan dan pelengkapnya (TPJ dan Saluran Air)	Jalan rusak	Gandusari	Widoro	Dusun Krajan kulon Rt.09 Desa WIdoro	DINAS PERUMAHAN, KAWASAN PERMUKIMAN DAN LINGKUNGAN HIDUP	11
12	Infrastruktur berwawasan lingkungan disertai aksi mitigasi dan adaptasi perubahan iklim	URUSAN PEMERINTAHAN BIDANG PEKERJAAN UMUM DAN PENATAAN RUANG	PROGRAM PENGEMBANGAN SISTEM DAN PENGELOLAAN PERSAMPAHAN REGIONAL	Pengembangan sistem dan pengelolaan persampahan di daerah Kabupaten/Kota	Penyediaan Sarana Persampahan	#MPP Pengadaan Sarana persampahan sebagai penunjang dalam penampungan dan Pengangkut sampah (Gerobak sampah, Kendaraan Pengangkut sampah, Tempat Sampah, Kontaioner Sampah, dan sarana pendukung lainnya)	Belum tersedianya kendaraan pengangkut sampah dari permukiman masyarakat	Gandusari	Wonoanti	Dusun Manggis RT.19 RW.07 Desa Wonoanti Kecamatan Gandusari	DINAS PEKERJAAN UMUM DAN PENATAAN RUANG	12
13	Infrastruktur berwawasan lingkungan disertai aksi mitigasi dan adaptasi perubahan iklim	URUSAN PEMERINTAHAN BIDANG PEKERJAAN UMUM DAN PENATAAN RUANG	PROGRAM PENYELENGGARAAN JALAN	Penyelenggaraan Jalan Kabupaten/Kota	Rehabilitasi Jembatan	#MPP Jembatan dengan lebar > 2 m	Kondisi jembatan penghubung antar Desa Wonorejo dengan Sukorejo Kec. Gandusari mengalami patah pada plat jembatan, patah pada balok, dan longsor pada sayap jembatan akibat hujan deras dan banjir (Jembatan Demang)	Gandusari	Wonorejo	Dusun Kebon Desa Wonorejo Kec. Gandusari	DINAS PEKERJAAN UMUM DAN PENATAAN RUANG	13

No.	Prioritas Daerah	Bidang Urusan	Program	Kegiatan	Sub Kegiatan	Usulan	Permasalahan	Kecamatan	Desa	Alamat	Perangkat Daerah Penanggung jawab	No. Urut Usulan
14	Infrastruktur berwawasan lingkungan disertai aksi mitigasi dan adaptasi perubahan iklim	URUSAN PEMERINTAHAN BIDANG PEKERJAAN UMUM DAN PENATAAN RUANG	PROGRAM PENGELOLAAN SUMBER DAYA AIR (SDA)	Pengembangan dan Pengelolaan Sistem Irigasi Primer dan Sekunder Pada Daerah Irigasi yang Luasnya Dibawah 1000 Ha Dalam 1 (satu) Daerah Kabupaten / Kota	Peningkatan Jaringan Irigasi Permukaan	#MPP Meningkatkan fungsi dan kondisi jaringan irigasi	saluran drainase /saluran pembuang masih tanah liat	Gandusari	Gandusari	KUD Tani Gembira s/d RT.23 RW.08 Dusun Nglancor	DINAS PEKERJAAN UMUM DAN PENATAAN RUANG	14
15	Infrastruktur berwawasan lingkungan disertai aksi mitigasi dan adaptasi perubahan iklim	URUSAN PEMERINTAHAN BIDANG PEKERJAAN UMUM DAN PENATAAN RUANG	PROGRAM PENYELENGGARAAN JALAN	Penyelenggaraan Jalan Kabupaten/Kota	Rehabilitasi Jembatan	#MPP Jembatan dengan lebar > 2 m	Talud bawah jembatan sungai tawing desa jajar RT 01 RW 01 Dusun kebon dengan ukuran T = 5m, P = 70m, sering terjadi luapan air dan tepi sungai tergerus arus sungai, jika hujan lebat maka terjadi banjir yang masuk ke rumah warga	Gandusari	Jajar	sungai tawing rt 01 rw 01 dusun kebon	DINAS PEKERJAAN UMUM DAN PENATAAN RUANG	15
16	Infrastruktur berwawasan lingkungan disertai aksi mitigasi dan adaptasi perubahan iklim	URUSAN PEMERINTAHAN BIDANG PERUMAHAN DAN KAWASAN PERMUKIMAN	PROGRAM PENINGKATAN PRASARANA, SARANA DAN UTILITAS UMUM (PSU)	Urusan Penyelenggaraan PSU Perumahan	Penyediaan Prasarana, Sarana, dan Utilitas Umum di Perumahan untuk Menunjang Fungsi Hunian	#MPP Pembangunan Jalan Paving skala Lingkungan dan pelengkapnya (TPJ dan Saluran Air)	sering terjadinya banjir	Gandusari	Karanganyar	rt 10 rw 04 Dsn Depok	DINAS PERUMAHAN, KAWASAN PERMUKIMAN DAN LINGKUNGAN HIDUP	16
17	Infrastruktur berwawasan lingkungan disertai aksi mitigasi dan adaptasi perubahan iklim	URUSAN PEMERINTAHAN BIDANG PERUMAHAN DAN KAWASAN PERMUKIMAN	PROGRAM PENINGKATAN PRASARANA, SARANA DAN UTILITAS UMUM (PSU)	Urusan Penyelenggaraan PSU Perumahan	Penyediaan Prasarana, Sarana, dan Utilitas Umum di Perumahan untuk Menunjang Fungsi Hunian	#MPP Pembangunan Jalan Paving skala Lingkungan dan pelengkapnya (TPJ dan Saluran Air)	kondisi eksisting makadam, P=173 m L=3 m	Gandusari	Krandegan	RT 20 RW 09 Dusun Banaran	DINAS PERUMAHAN, KAWASAN PERMUKIMAN DAN LINGKUNGAN HIDUP	17
18	Infrastruktur berwawasan lingkungan disertai aksi mitigasi dan adaptasi perubahan iklim	URUSAN PEMERINTAHAN BIDANG PEKERJAAN UMUM DAN PENATAAN RUANG	PROGRAM PENGELOLAAN SUMBER DAYA AIR (SDA)	Pengembangan dan Pengelolaan Sistem Irigasi Primer dan Sekunder Pada Daerah Irigasi yang Luasnya Dibawah 1000 Ha Dalam 1 (satu) Daerah Kabupaten / Kota	Rehabilitasi Jaringan Irigasi Permukaan	#MPP Jaringan Irigasi dengan kondisi rusak berat	perbaikan saluran irigasi sawah dusun melis dan dusun ngringin supaya irigasi sawah dapat merata	Gandusari	Melis	RT 08 Dusun Ngringin	DINAS PEKERJAAN UMUM DAN PENATAAN RUANG	18

No.	Prioritas Daerah	Bidang Urusan	Program	Kegiatan	Sub Kegiatan	Usulan	Permasalahan	Kecamatan	Desa	Alamat	Perangkat Daerah Penanggung jawab	No. Urut Usulan
19	Infrastruktur berwawasan lingkungan disertai aksi mitigasi dan adaptasi perubahan iklim	URUSAN PEMERINTAHAN BIDANG PEKERJAAN UMUM DAN PENATAAN RUANG	PROGRAM PENYELENGGARAAN JALAN	Penyelenggaraan Jalan Kabupaten/Kota	Rekonstruksi Jalan	#MPP Jalan dengan Kondisi Rusak Berat / Peningkatan Jalan	Badan jalan telah jadi dan sudah ada Rabatan serta Merupakan perluasan tindak lanjut antar Desa Ngrayung - Timahan, Volume 500 x 3 x 0.20 M	Gandusari	Ngrayung	RT. 01 RW. 01 Dusun Plagen	DINAS PEKERJAAN UMUM DAN PENATAAN RUANG	19
20	Infrastruktur berwawasan lingkungan disertai aksi mitigasi dan adaptasi perubahan iklim	URUSAN PEMERINTAHAN BIDANG PEKERJAAN UMUM DAN PENATAAN RUANG	PROGRAM PENGEMBANGAN SISTEM DAN PENGELOLAAN PERSAMPAHAN REGIONAL	Pengembangan sistem dan pengelolaan persampahan di daerah Kabupaten/Kota	Penyediaan Sarana Persampahan	#MPP Pengadaan Sarana persampahan sebagai penunjang dalam penampungan dan Pengangkut sampah (Gerobak sampah, Kendaraan Pengangkut sampah, Tempat Sampah, Kontaioner Sampah, dan sarana pendukung lainnya)	Di Desa Sukorame terdapat pasar rakyat yang bernama Pasar Jongke, sampai saat ini belum memiliki Kontaioner Sampah sehingga banyak sampah yang dibuwang sembarangan di sekitar pasar	Gandusari	Sukorame	Desa Sukorame	DINAS PEKERJAAN UMUM DAN PENATAAN RUANG	20
21	Infrastruktur berwawasan lingkungan disertai aksi mitigasi dan adaptasi perubahan iklim	URUSAN PEMERINTAHAN BIDANG PEKERJAAN UMUM DAN PENATAAN RUANG	PROGRAM PENYELENGGARAAN JALAN	Penyelenggaraan Jalan Kabupaten/Kota	Rehabilitasi Jalan	#MPP Bangunan Pelengkap Jalan	jalan pada desa sukorejo kecamatan gandusari mengalami kerusakan, apalagi saat musim hujan sangat membahayakan masyarakat, sehingga perlu adanya Perbaikan Aspal Hotmix sepanjang 750 meter, karena jalan tersebut merupakan jalan ekonomi masyarakat	Gandusari	Sukorejo	Dusun Dawuhan Pule RT. 07-08	DINAS PEKERJAAN UMUM DAN PENATAAN RUANG	21
22	Infrastruktur berwawasan lingkungan disertai aksi mitigasi dan adaptasi perubahan iklim	URUSAN PEMERINTAHAN BIDANG PERUMAHAN DAN KAWASAN PERMUKIMAN	PROGRAM PENINGKATAN PRASARANA, SARANA DAN UTILITAS UMUM (PSU)	Urusan Penyelenggaraan PSU Perumahan	Penyediaan Prasarana, Sarana, dan Utilitas Umum di Perumahan untuk Menunjang Fungsi Hunian	#MPP Pembangunan Jalan Paving skala Lingkungan dan pelengkapnya (TPJ dan Saluran Air)	Jalan rusak	Gandusari	Widoro	Dusun Krajan kulon Rt. 10 Desa widoro	DINAS PERUMAHAN, KAWASAN PERMUKIMAN DAN LINGKUNGAN HIDUP	22
23	Infrastruktur berwawasan lingkungan disertai aksi mitigasi dan adaptasi perubahan iklim	URUSAN PEMERINTAHAN BIDANG PERUMAHAN DAN KAWASAN PERMUKIMAN	PROGRAM PENINGKATAN PRASARANA, SARANA DAN UTILITAS UMUM (PSU)	Urusan Penyelenggaraan PSU Perumahan	Penyediaan Prasarana, Sarana, dan Utilitas Umum di Perumahan untuk Menunjang Fungsi Hunian	#MPP Pembangunan Jalan Paving skala Lingkungan dan pelengkapnya (TPJ dan Saluran Air)	Jalan rusak parah	Gandusari	Wonoanti	Dusun Krebet RT.26 RW.10 Desa Wonoanti	DINAS PERUMAHAN, KAWASAN PERMUKIMAN DAN LINGKUNGAN HIDUP	23

No.	Prioritas Daerah	Bidang Urusan	Program	Kegiatan	Sub Kegiatan	Usulan	Permasalahan	Kecamatan	Desa	Alamat	Perangkat Daerah Penanggung jawab	No. Urut Usulan
24	Infrastruktur berwawasan lingkungan disertai aksi mitigasi dan adaptasi perubahan iklim	URUSAN PEMERINTAHAN BIDANG PEKERJAAN UMUM DAN PENATAAN RUANG	PROGRAM PENYELENGGARAAN JALAN	Penyelenggaraan Jalan Kabupaten/Kota	Rekonstruksi Jalan	#MPP Jalan dengan Kondisi Rusak Berat / Peningkatan Jalan	Kondisi jalan rusak berat, merupakan jalan poros desa yang menghubungkan antar dusun dan antar desa. Kerusakan diakibatkan karena genangan air pada saat musim hujan. Lebih parah lagi, adanya debu material pada saat musim kemarau	Gandusari	Wonorejo	Poros Dusun Setri RT 3 - 5 Desa Wonorejo Kec. Gandusari	DINAS PEKERJAAN UMUM DAN PENATAAN RUANG	24
25	Infrastruktur berwawasan lingkungan disertai aksi mitigasi dan adaptasi perubahan iklim	URUSAN PEMERINTAHAN BIDANG LINGKUNGAN HIDUP	PROGRAM PENGELOLAAN PERSAMPAHAN	Pengelolaan Sampah	Penyediaan Sarana dan Prasarana Pengelolaan Persampahan di TPA/TPST/SPA Kabuaten/Kota	#MPP Pengadaan Kendaraan Roda Tiga Pengangkut Sampah	belum punya alat angkutnya	Gandusari	Gandusari	RT.25 RW.08 Dusun Nglancor	DINAS PERUMAHAN, KAWASAN PERMUKIMAN DAN LINGKUNGAN HIDUP	25
26	Infrastruktur berwawasan lingkungan disertai aksi mitigasi dan adaptasi perubahan iklim	URUSAN PEMERINTAHAN BIDANG PERUMAHAN DAN KAWASAN PERMUKIMAN	PROGRAM PENINGKATAN PRASARANA, SARANA DAN UTILITAS UMUM (PSU)	Urusan Penyelenggaraan PSU Perumahan	Penyediaan Prasarana, Sarana, dan Utilitas Umum di Perumahan untuk Menunjang Fungsi Hunian	#MPP Pembangunan Jalan Paving skala Lingkungan dan pelengkapnya (TPJ dan Saluran Air)	jalan lingkungan RT 19 RW 04 Dsn Krajan kondisi rusak dengan ukuran P. 500 M X 3 M	Gandusari	Jajar	RT 19 RW 04 Dusun Krajan	DINAS PERUMAHAN, KAWASAN PERMUKIMAN DAN LINGKUNGAN HIDUP	26
27	Infrastruktur berwawasan lingkungan disertai aksi mitigasi dan adaptasi perubahan iklim	URUSAN PEMERINTAHAN BIDANG LINGKUNGAN HIDUP	PROGRAM PENGELOLAAN KEANEKARAGAMAN HAYATI (KEHATI)	Pengelolaan Keanekaragaman Hayati Kabupaten/Kota	Pengelolaan Ruang Terbuka Hijau (RTH)	#MPP Pembangunan Ruang Terbuka Hijau	Tidak Punya tempat olahraha yang memadai	Gandusari	Karanganyar	Desa Karanganyat	DINAS PERUMAHAN, KAWASAN PERMUKIMAN DAN LINGKUNGAN HIDUP	27
28	Infrastruktur berwawasan lingkungan disertai aksi mitigasi dan adaptasi perubahan iklim	URUSAN PEMERINTAHAN BIDANG PEKERJAAN UMUM DAN PENATAAN RUANG	PROGRAM PENGELOLAAN DAN PENGEMBANGAN SISTEM DRAINASE	Pengelolaan dan pengembangan sistem Drainase yang trehubung langsung dengan sungai dlam daerah Kabupaten /Kota	Pembangunan Sistem Drainase lingkungan	#MPP Pembangunan sistem Drainase lingkungan dan peningkatan saluran drainase lingkungan	kondisi eksisting masih berupa tanah, P= 140 m L= 1 m, T=0,9 m	Gandusari	Krandegan	RT 20 RW 09 Dusun Banaran	DINAS PEKERJAAN UMUM DAN PENATAAN RUANG	28

No.	Prioritas Daerah	Bidang Urusan	Program	Kegiatan	Sub Kegiatan	Usulan	Permasalahan	Kecamatan	Desa	Alamat	Perangkat Daerah Penanggung jawab	No. Urut Usulan
29	Infrastruktur berwawasan lingkungan disertai aksi mitigasi dan adaptasi perubahan iklim	URUSAN PEMERINTAHAN BIDANG PEKERJAAN UMUM DAN PENATAAN RUANG	PROGRAM PENYELENGGARAAN JALAN	Penyelenggaraan Jalan Kabupaten/Kota	Rehabilitasi Jalan	#MPP Bangunan Pelengkap Jalan	perbaikan talud yang rusak untuk penahan jembatan	Gandusari	Melis	RT 14 Dusun Jugang	DINAS PEKERJAAN UMUM DAN PENATAAN RUANG	29
30	Infrastruktur berwawasan lingkungan disertai aksi mitigasi dan adaptasi perubahan iklim	URUSAN PEMERINTAHAN BIDANG PEKERJAAN UMUM DAN PENATAAN RUANG	PROGRAM PENYELENGGARAAN JALAN	Penyelenggaraan Jalan Kabupaten/Kota	Rehabilitasi Jalan	#MPP Bangunan Pelengkap Jalan	Belum ada Pengaman badan jalan yg permanen Rawan ambrol mengingat lokasi areal persawahan. Volume 500 M	Gandusari	Ngrayung	RT. 21 RW. 10 Dusun Krajan	DINAS PEKERJAAN UMUM DAN PENATAAN RUANG	30
31	Infrastruktur berwawasan lingkungan disertai aksi mitigasi dan adaptasi perubahan iklim	URUSAN PEMERINTAHAN BIDANG PEKERJAAN UMUM DAN PENATAAN RUANG	PROGRAM PENGELOLAAN SUMBER DAYA AIR (SDA)	Pengelolaan SDA dan Bangunan Pengaman Pantai pada Wilayah Sungai (WS) dalam 1 (satu) Daerah Kabupaten/Kota	Rehabilitasi Bangunan Perkuatan Tebing	#MPP Rehabilitasi Bangunan Perkuatan Tebing Sungai (Talud, Bronjong)	Setelah terjadi bencana banjir di akhir tahun 2022 berdampak dinding pengaman jembatan yang longsor sehingga perlu penanganan yang cepat	Gandusari	Sukorame	desa Sukorame	DINAS PEKERJAAN UMUM DAN PENATAAN RUANG	31
32	Infrastruktur berwawasan lingkungan disertai aksi mitigasi dan adaptasi perubahan iklim	URUSAN PEMERINTAHAN BIDANG PEKERJAAN UMUM DAN PENATAAN RUANG	PROGRAM PENYELENGGARAAN JALAN	Penyelenggaraan Jalan Kabupaten/Kota	Rehabilitasi Jalan	#MPP Bangunan Pelengkap Jalan	Tembok Penahan Jalan Pada Dusun Bandung mengalami keruskan parah sehingga perlu adanya perbaikan dengan panjang 750 m tinggi 6 meter	Gandusari	Sukorejo	Dusun Bandung RT.17	DINAS PEKERJAAN UMUM DAN PENATAAN RUANG	32
33	Infrastruktur berwawasan lingkungan disertai aksi mitigasi dan adaptasi perubahan iklim	URUSAN PEMERINTAHAN BIDANG PERUMAHAN DAN KAWASAN PERMUKIMAN	PROGRAM PENINGKATAN PRASARANA, SARANA DAN UTILITAS UMUM (PSU)	Urusan Penyelenggaraan PSU Perumahan	Penyediaan Prasarana, Sarana, dan Utilitas Umum di Perumahan untuk Menunjang Fungsi Hunian	#MPP Pembangunan Jalan Paving skala Lingkungan dan pelengkapnya (TPJ dan Saluran Air)	Jalan rusak	Gandusari	Widoro	Krajan kulon Rt.11 Desa WIdoro	DINAS PERUMAHAN, KAWASAN PERMUKIMAN DAN LINGKUNGAN HIDUP	33
34	Infrastruktur berwawasan lingkungan disertai aksi mitigasi dan adaptasi perubahan iklim	URUSAN PEMERINTAHAN BIDANG PEKERJAAN UMUM DAN PENATAAN RUANG	PROGRAM PENGELOLAAN DAN PENGEMBANGAN SISTEM DRAINASE	Pengelolaan dan pengembangan sistem Drainase yang trehubung langsung dengan sungai dlam daerah Kabupaten /Kota	Pembangunan Sistem Drainase lingkungan	#MPP Pembangunan sistem Drainase lingkungan dan peningkatan saluran drainase lingkungan	Terjadi banjir jika hujan	Gandusari	Wonoanti	Dusun Kedekan RT.09 RW.04 Desa Wonoanti	DINAS PEKERJAAN UMUM DAN PENATAAN RUANG	34

No.	Prioritas Daerah	Bidang Urusan	Program	Kegiatan	Sub Kegiatan	Usulan	Permasalahan	Kecamatan	Desa	Alamat	Perangkat Daerah Penanggung jawab	No. Urut Usulan
35	Infrastruktur berwawasan lingkungan disertai aksi mitigasi dan adaptasi perubahan iklim	URUSAN PEMERINTAHAN BIDANG PEKERJAAN UMUM DAN PENATAAN RUANG	PROGRAM PENGELOLAAN SUMBER DAYA AIR (SDA)	Pengelolaan SDA dan Bangunan Pengaman Pantai pada Wilayah Sungai (WS) dalam 1 (satu) Daerah Kabupaten/Kota	Rehabilitasi Bangunan Perkuatan Tebing	#MPP Rehabilitasi Bangunan Perkuatan Tebing Sungai (Talud, Bronjong)	Semakin menyempitnya jalan desa, karena tebing sungai longsor akibat derasnya aliran air sungai (tepat ditikungan).	Gandusari	Wonorejo	RT 18 Dusun Duren Desa Wonorejo Kec. Gandusari	DINAS PEKERJAAN UMUM DAN PENATAAN RUANG	35
36	Infrastruktur berwawasan lingkungan disertai aksi mitigasi dan adaptasi perubahan iklim	URUSAN PEMERINTAHAN BIDANG PEKERJAAN UMUM DAN PENATAAN RUANG	PROGRAM PENGELOLAAN DAN PENGEMBANGAN SISTEM AIR LIMBAH	Pengelolaan dan Pengembangan Sistem Air Limbah Domestik dalam Daerah Kabupaten/Kota	Pembangunan/ Penyediaan Sub Sistem Pengolahan Setempat	#MPP Pembangunan MCK	belum terbangunnya MCK umum di lapangan Desa	Gandusari	Gandusari	RT.30 RW.10 Dusun Karangrejo	DINAS PEKERJAAN UMUM DAN PENATAAN RUANG	36
37	Infrastruktur berwawasan lingkungan disertai aksi mitigasi dan adaptasi perubahan iklim	URUSAN PEMERINTAHAN BIDANG PERUMAHAN DAN KAWASAN PERMUKIMAN	PROGRAM PENINGKATAN PRASARANA, SARANA DAN UTILITAS UMUM (PSU)	Urusan Penyelenggaraan PSU Perumahan	Penyediaan Prasarana, Sarana, dan Utilitas Umum di Perumahan untuk Menunjang Fungsi Hunian	#MPP Pembangunan Jalan Paving skala Lingkungan dan pelengkapnya (TPJ dan Saluran Air)	jalan lingkungan RT 18 RW 01 Dsn Kebon masih Makadam, dengan ukuran P=250 M, L = 2,5 M	Gandusari	Jajar	RT 18 RW 01 Dusun Kebon Desa Jajar Kecamatan Gandusari	DINAS PERUMAHAN, KAWASAN PERMUKIMAN DAN LINGKUNGAN HIDUP	37
38	Infrastruktur berwawasan lingkungan disertai aksi mitigasi dan adaptasi perubahan iklim	URUSAN PEMERINTAHAN BIDANG PEKERJAAN UMUM DAN PENATAAN RUANG	PROGRAM PENGELOLAAN SUMBER DAYA AIR (SDA)	Pengelolaan SDA dan Bangunan Pengaman Pantai pada Wilayah Sungai (WS) dalam 1 (satu) Daerah Kabupaten/Kota	Rehabilitasi Bangunan Perkuatan Tebing	#MPP Rehabilitasi Bangunan Perkuatan Tebing Sungai (Talud, Bronjong)	Plengsengan ambles atau rusak	Gandusari	Karanganyar	Rt 06 Rw 02 Dsn Jedung	DINAS PEKERJAAN UMUM DAN PENATAAN RUANG	38
39	Infrastruktur berwawasan lingkungan disertai aksi mitigasi dan adaptasi perubahan iklim	URUSAN PEMERINTAHAN BIDANG PERUMAHAN DAN KAWASAN PERMUKIMAN	PROGRAM PENINGKATAN PRASARANA, SARANA DAN UTILITAS UMUM (PSU)	Urusan Penyelenggaraan PSU Perumahan	Penyediaan Prasarana, Sarana, dan Utilitas Umum di Perumahan untuk Menunjang Fungsi Hunian	#MPP Pembangunan Jalan Paving skala Lingkungan dan pelengkapnya (TPJ dan Saluran Air)	kondisi eksisting tanah/belum dibangun, P=260 m L=3 m	Gandusari	Krandegan	RT 10 RW 05 Dusun Suwaru	DINAS PERUMAHAN, KAWASAN PERMUKIMAN DAN LINGKUNGAN HIDUP	39
40	Infrastruktur berwawasan lingkungan disertai aksi mitigasi dan adaptasi perubahan iklim	URUSAN PEMERINTAHAN BIDANG PEKERJAAN UMUM DAN PENATAAN RUANG	PROGRAM PENYELENGGARAAN JALAN	Penyelenggaraan Jalan Kabupaten/Kota	Rehabilitasi Jalan	#MPP Bangunan Pelengkap Jalan	Perbaikan Bronjong yang sudah rusak untuk penahan bangunan dan jalan	Gandusari	Melis	RT 03 Dusun Melis	DINAS PEKERJAAN UMUM DAN PENATAAN RUANG	40

No.	Prioritas Daerah	Bidang Urusan	Program	Kegiatan	Sub Kegiatan	Usulan	Permasalahan	Kecamatan	Desa	Alamat	Perangkat Daerah Penanggung jawab	No. Urut Usulan
41	Infrastruktur berwawasan lingkungan disertai aksi mitigasi dan adaptasi perubahan iklim	URUSAN PEMERINTAHAN BIDANG PEKERJAAN UMUM DAN PENATAAN RUANG	PROGRAM PENYELENGGARAAN JALAN	Penyelenggaraan Jalan Kabupaten/Kota	Rekonstruksi Jalan	#MPP Jalan dengan Kondisi Rusak Berat / Peningkatan Jalan	Saat ini jalan belum ada makadam dan rusak sehingga dapat dibangun rabat beton dan peningkatan Ekonomi masyarakat antar wilayah jajar . Volume 400 x 2,5 m x 0.10 m	Gandusari	Ngrayung	RT. 29 RW. 14 Dusun Kacangan	DINAS PEKERJAAN UMUM DAN PENATAAN RUANG	41
42	Infrastruktur berwawasan lingkungan disertai aksi mitigasi dan adaptasi perubahan iklim	URUSAN PEMERINTAHAN BIDANG PEKERJAAN UMUM DAN PENATAAN RUANG	PROGRAM PENGELOLAAN SUMBER DAYA AIR (SDA)	Pengelolaan SDA dan Bangunan Pengaman Pantai pada Wilayah Sungai (WS) dalam 1 (satu) Daerah Kabupaten/Kota	Rehabilitasi Bangunan Perkuatan Tebing	#MPP Rehabilitasi Bangunan Perkuatan Tebing Sungai (Talud, Bronjong)	Konstruksi jembatan kurang sempurna	Gandusari	Sukorame	Sukorame	DINAS PEKERJAAN UMUM DAN PENATAAN RUANG	42
43	Infrastruktur berwawasan lingkungan disertai aksi mitigasi dan adaptasi perubahan iklim	URUSAN PEMERINTAHAN BIDANG PERUMAHAN DAN KAWASAN PERMUKIMAN	PROGRAM PENINGKATAN PRASARANA, SARANA DAN UTILITAS UMUM (PSU)	Urusan Penyelenggaraan PSU Perumahan	Penyediaan Prasarana, Sarana, dan Utilitas Umum di Perumahan untuk Menunjang Fungsi Hunian	#MPP Pembangunan Jalan Paving skala Lingkungan dan pelengkapnya (TPJ dan Saluran Air)	Jalan Rusak	Gandusari	Widoro	Bendil singgihan Rt. 14 Desa widoro	DINAS PERUMAHAN, KAWASAN PERMUKIMAN DAN LINGKUNGAN HIDUP	43
44	Infrastruktur berwawasan lingkungan disertai aksi mitigasi dan adaptasi perubahan iklim	URUSAN PEMERINTAHAN BIDANG LINGKUNGAN HIDUP	PROGRAM PENGELOLAAN KEANEKARAGAMAN HAYATI (KEHATI)	Pengelolaan Keanekaragaman Hayati Kabupaten/Kota	Pengelolaan Ruang Terbuka Hijau (RTH)	#MPP Pembangunan Ruang Terbuka Hijau	Belum adanya ruang terbuka hijau	Gandusari	Wonoanti	Dusun Wonoanti RT.04 RW.02 Desa Wonoanti	DINAS PERUMAHAN, KAWASAN PERMUKIMAN DAN LINGKUNGAN HIDUP	44
45	Infrastruktur berwawasan lingkungan disertai aksi mitigasi dan adaptasi perubahan iklim	URUSAN PEMERINTAHAN BIDANG PEKERJAAN UMUM DAN PENATAAN RUANG	PROGRAM PENGELOLAAN DAN PENGEMBANGAN SISTEM DRAINASE	Pengelolaan dan pengembangan sistem Drainase yang trehubung langsung dengan sungai dlam daerah Kabupaten /Kota	Pembangunan Sistem Drainase lingkungan	#MPP Pembangunan sistem Drainase lingkungan dan peningkatan saluran drainase lingkungan	Terjadi banjir ketika hujan	Gandusari	Wonoanti	Dusun Manggis RT.19 RW.07 Desa Wonoant	DINAS PEKERJAAN UMUM DAN PENATAAN RUANG	45

No.	Prioritas Daerah	Bidang Urusan	Program	Kegiatan	Sub Kegiatan	Usulan	Permasalahan	Kecamatan	Desa	Alamat	Perangkat Daerah Penanggung jawab	No. Urut Usulan
46	Infrastruktur berwawasan lingkungan disertai aksi mitigasi dan adaptasi perubahan iklim	URUSAN PEMERINTAHAN BIDANG PEKERJAAN UMUM DAN PENATAAN RUANG	PROGRAM PENGELOLAAN SUMBER DAYA AIR (SDA)	Pengelolaan SDA dan Bangunan Pengaman Pantai pada Wilayah Sungai (WS) dalam 1 (satu) Daerah Kabupaten/Kota	Rehabilitasi Bangunan Perkuatan Tebing	#MPP Rehabilitasi Bangunan Perkuatan Tebing Sungai (Talud, Bronjong)	Semakin menyempitnya jalan desa karena longsornya tebing jalan, dimana lebar awal 3 m, sekarang menjadi 1,5 m dan semakin menyempit jalan karena ambrolnya tebing jalan akibat aliran sungai	Gandusari	Wonorejo	RT 26 Dusun Sampang Desa Wonorejo Kec. Gandusari	DINAS PEKERJAAN UMUM DAN PENATAAN RUANG	46
47	Infrastruktur berwawasan lingkungan disertai aksi mitigasi dan adaptasi perubahan iklim	URUSAN PEMERINTAHAN BIDANG PEKERJAAN UMUM DAN PENATAAN RUANG	PROGRAM PENGELOLAAN SUMBER DAYA AIR (SDA)	Pengelolaan SDA dan Bangunan Pengaman Pantai pada Wilayah Sungai (WS) dalam 1 (satu) Daerah Kabupaten/Kota	Rehabilitasi Bangunan Perkuatan Tebing	#MPP Rehabilitasi Bangunan Perkuatan Tebing Sungai (Talud, Bronjong)	Tiga titik tebing sungai ambrol di pinggir ruas jalan dan seputaran jembatan gotong royong Gandusari	Gandusari	Gandusari	RT.40 RW.13 Dsn. Pundensari, RT.06 RW.02 Dsn. Gandu dan RT.11 RW.04 Dsn.Pucung	DINAS PEKERJAAN UMUM DAN PENATAAN RUANG	47
48	Infrastruktur berwawasan lingkungan disertai aksi mitigasi dan adaptasi perubahan iklim	URUSAN PEMERINTAHAN BIDANG PEKERJAAN UMUM DAN PENATAAN RUANG	PROGRAM PENGELOLAAN DAN PENGEMBANGAN SISTEM PENYEDIAAN AIR MINUM	Pengelolaan dan Pengembangan Sistem Penyediaan Air Minum (SPAM)	Perluasan SPAM Jaringan Perpipaan di Kawasan Perkotaan	#MPP Pengembangan Jaringan Distribusi dan SR	Belum ada Jaringan dan SR dengan panjang 2000 m	Gandusari	Jajar	desa jajar kecamatan gandusari	DINAS PEKERJAAN UMUM DAN PENATAAN RUANG	48
49	Infrastruktur berwawasan lingkungan disertai aksi mitigasi dan adaptasi perubahan iklim	URUSAN PEMERINTAHAN BIDANG PEKERJAAN UMUM DAN PENATAAN RUANG	PROGRAM PENGELOLAAN SUMBER DAYA AIR (SDA)	Pengelolaan SDA dan Bangunan Pengaman Pantai pada Wilayah Sungai (WS) dalam 1 (satu) Daerah Kabupaten/Kota	Rehabilitasi Bangunan Perkuatan Tebing	#MPP Rehabilitasi Bangunan Perkuatan Tebing Sungai (Talud, Bronjong)	Sungai Ambles sampai menggerus Jalan Desa	Gandusari	Karanganyar	Desa Karanganyar	DINAS PEKERJAAN UMUM DAN PENATAAN RUANG	49
50	Infrastruktur berwawasan lingkungan disertai aksi mitigasi dan adaptasi perubahan iklim	URUSAN PEMERINTAHAN BIDANG PEKERJAAN UMUM DAN PENATAAN RUANG	PROGRAM PENGELOLAAN SUMBER DAYA AIR (SDA)	Pengelolaan SDA dan Bangunan Pengaman Pantai pada Wilayah Sungai (WS) dalam 1 (satu) Daerah Kabupaten/Kota	Rehabilitasi Bangunan Perkuatan Tebing	#MPP Rehabilitasi Bangunan Perkuatan Tebing Sungai (Talud, Bronjong)	kondisi eksisting tanggul baru jebol karena banjir 2022, panjang: 500 m, tinggi 3 m	Gandusari	Krandegan	RT 01 RW 01 Dusun Krandegan	DINAS PEKERJAAN UMUM DAN PENATAAN RUANG	50
51	Infrastruktur berwawasan lingkungan disertai aksi mitigasi dan adaptasi perubahan iklim	URUSAN PEMERINTAHAN BIDANG PEKERJAAN UMUM DAN PENATAAN RUANG	PROGRAM PENGELOLAAN DAN PENGEMBANGAN SISTEM AIR LIMBAH	Pengelolaan dan Pengembangan Sistem Air Limbah Domestik dalam Daerah Kabupaten/Kota	Pembangunan/ Penyediaan Sub Sistem Pengolahan Setempat	#MPP Pembangunan MCK	kurangnya jamban untuk keluarga miskin dan masih di sungai	Gandusari	Melis	desa melis	DINAS PEKERJAAN UMUM DAN PENATAAN RUANG	51

No.	Prioritas Daerah	Bidang Urusan	Program	Kegiatan	Sub Kegiatan	Usulan	Permasalahan	Kecamatan	Desa	Alamat	Perangkat Daerah Penanggung jawab	No. Urut Usulan
52	Infrastruktur berwawasan lingkungan disertai aksi mitigasi dan adaptasi perubahan iklim	URUSAN PEMERINTAHAN BIDANG PEKERJAAN UMUM DAN PENATAAN RUANG	PROGRAM PENYELENGGARAAN JALAN	Penyelenggaraan Jalan Kabupaten/Kota	Rekonstruksi Jalan	#MPP Jalan dengan Kondisi Rusak Berat / Peningkatan Jalan	Sarana transpormasi dan peningkatan Ekonomi masyarakat utamanya warga lokasi dan kondisi jalan masih rusak. volume 500 x 3 x 0.20 M	Gandusari	Ngrayung	RT. 05 RW. 03 Dusun Plagen	DINAS PEKERJAAN UMUM DAN PENATAAN RUANG	52
53	Infrastruktur berwawasan lingkungan disertai aksi mitigasi dan adaptasi perubahan iklim	URUSAN PEMERINTAHAN BIDANG PERUMAHAN DAN KAWASAN PERMUKIMAN	PROGRAM PENINGKATAN PRASARANA, SARANA DAN UTILITAS UMUM (PSU)	Urusan Penyelenggaraan PSU Perumahan	Penyediaan Prasarana, Sarana, dan Utilitas Umum di Perumahan untuk Menunjang Fungsi Hunian	#MPP Pembangunan Jalan Paving skala Lingkungan dan pelengkapnya (TPJ dan Saluran Air)	Jalan rusak dan sulit di lalui	Gandusari	Widoro	Dusun mbendil singgihan Rt. 12 Desa WIdoro	DINAS PERUMAHAN, KAWASAN PERMUKIMAN DAN LINGKUNGAN HIDUP	53
54	Infrastruktur berwawasan lingkungan disertai aksi mitigasi dan adaptasi perubahan iklim	URUSAN PEMERINTAHAN BIDANG PEKERJAAN UMUM DAN PENATAAN RUANG	PROGRAM PENYELENGGARAAN JALAN	Penyelenggaraan Jalan Kabupaten/Kota	Rekonstruksi Jalan	#MPP Jalan dengan Kondisi Rusak Berat / Peningkatan Jalan	Jalan menuju sekolah	Gandusari	Wonoanti	Dusun Kedekan RT.08 RW.07 Desa Wonoanti	DINAS PEKERJAAN UMUM DAN PENATAAN RUANG	54
55	Infrastruktur berwawasan lingkungan disertai aksi mitigasi dan adaptasi perubahan iklim	URUSAN PEMERINTAHAN BIDANG PEKERJAAN UMUM DAN PENATAAN RUANG	PROGRAM PENGELOLAAN DAN PENGEMBANGAN SISTEM AIR LIMBAH	Pengelolaan dan Pengembangan Sistem Air Limbah Domestik dalam Daerah Kabupaten/Kota	Pembangunan/ Penyediaan Sub Sistem Pengolahan Setempat	#MPP Pembangunan MCK	Belum adanya MCK di fasilitas umum	Gandusari	Wonoanti	Dusun Kedekan RT.11 RW.04 Desa Wonoanti	DINAS PEKERJAAN UMUM DAN PENATAAN RUANG	55
56	Infrastruktur berwawasan lingkungan disertai aksi mitigasi dan adaptasi perubahan iklim	URUSAN PEMERINTAHAN BIDANG LINGKUNGAN HIDUP	PROGRAM PENGELOLAAN KEANEKARAGAMAN HAYATI (KEHATI)	Pengelolaan Keanekaragaman Hayati Kabupaten/Kota	Pengelolaan Ruang Terbuka Hijau (RTH)	#MPP Pembangunan Ruang Terbuka Hijau	Ruang Terbuka Hijau Taman Desa Jajar GUMREGAH dengan luas 1 ha belum ada tanaman pelindung	Gandusari	Jajar	RT 19 RW 04 Dusun Krajan Desa Jajar Kecamatan Gandusari	DINAS PERUMAHAN, KAWASAN PERMUKIMAN DAN LINGKUNGAN HIDUP	56
57	Infrastruktur berwawasan lingkungan disertai aksi mitigasi dan adaptasi perubahan iklim	URUSAN PEMERINTAHAN BIDANG PEKERJAAN UMUM DAN PENATAAN RUANG	PROGRAM PENGELOLAAN SUMBER DAYA AIR (SDA)	Pengelolaan SDA dan Bangunan Pengaman Pantai pada Wilayah Sungai (WS) dalam 1 (satu) Daerah Kabupaten/Kota	Rehabilitasi Bangunan Perkuatan Tebing	#MPP Rehabilitasi Bangunan Perkuatan Tebing Sungai (Talud, Bronjong)	Sungai ambles akibat banjir dan menggerus jalan desa	Gandusari	Karanganyar	rt 05 rw 02 Jedung	DINAS PEKERJAAN UMUM DAN PENATAAN RUANG	57

No.	Prioritas Daerah	Bidang Urusan	Program	Kegiatan	Sub Kegiatan	Usulan	Permasalahan	Kecamatan	Desa	Alamat	Perangkat Daerah Penanggung jawab	No. Urut Usulan
58	Infrastruktur berwawasan lingkungan disertai aksi mitigasi dan adaptasi perubahan iklim	URUSAN PEMERINTAHAN BIDANG PERUMAHAN DAN KAWASAN PERMUKIMAN	PROGRAM PENINGKATAN PRASARANA, SARANA DAN UTILITAS UMUM (PSU)	Urusan Penyelenggaraan PSU Perumahan	Penyediaan Prasarana, Sarana, dan Utilitas Umum di Perumahan untuk Menunjang Fungsi Hunian	#MPP Pembangunan Jalan Paving skala Lingkungan dan pelengkapnya (TPJ dan Saluran Air)	kondisi eksisting aspal rusak berat. panjang = 1000 m Lebar 3,5 m	Gandusari	Krandegan	RT 01 s.d. 07 Dusun Krandegan	DINAS PERUMAHAN, KAWASAN PERMUKIMAN DAN LINGKUNGAN HIDUP	58
59	Infrastruktur berwawasan lingkungan disertai aksi mitigasi dan adaptasi perubahan iklim	URUSAN PEMERINTAHAN BIDANG PEKERJAAN UMUM DAN PENATAAN RUANG	PROGRAM PENGELOLAAN DAN PENGEMBANGAN SISTEM DRAINASE	Pengelolaan dan pengembangan sistem Drainase yang trehubung langsung dengan sungai dlam daerah Kabupaten /Kota	Pembangunan Sistem Drainase lingkungan	#MPP Pembangunan sistem Drainase lingkungan dan peningkatan saluran drainase lingkungan	Saluran irigrasi rusak berat, Volume 1 Unit	Gandusari	Ngrayung	RT. 05 RW. 03 Dusun Plagen	DINAS PEKERJAAN UMUM DAN PENATAAN RUANG	59
60	Infrastruktur berwawasan lingkungan disertai aksi mitigasi dan adaptasi perubahan iklim	URUSAN PEMERINTAHAN BIDANG PERUMAHAN DAN KAWASAN PERMUKIMAN	PROGRAM PENINGKATAN PRASARANA, SARANA DAN UTILITAS UMUM (PSU)	Urusan Penyelenggaraan PSU Perumahan	Penyediaan Prasarana, Sarana, dan Utilitas Umum di Perumahan untuk Menunjang Fungsi Hunian	#MPP Pembangunan Jalan Paving skala Lingkungan dan pelengkapnya (TPJ dan Saluran Air)	Jalan menuju makam rusak parah	Gandusari	Wonoanti	Dusun Manggis RT.16 RW.06 Desa Wonoanti	DINAS PERUMAHAN, KAWASAN PERMUKIMAN DAN LINGKUNGAN HIDUP	60
61	Infrastruktur berwawasan lingkungan disertai aksi mitigasi dan adaptasi perubahan iklim	URUSAN PEMERINTAHAN BIDANG PEKERJAAN UMUM DAN PENATAAN RUANG	PROGRAM PENGELOLAAN DAN PENGEMBANGAN SISTEM DRAINASE	Pengelolaan dan pengembangan sistem Drainase yang trehubung langsung dengan sungai dlam daerah Kabupaten /Kota	Pembangunan Sistem Drainase lingkungan	#MPP Pembangunan sistem Drainase lingkungan dan peningkatan saluran drainase lingkungan	Meluapnya air akibat saluran yang ada tidak mampu menampung air hujan (Saluran Pembuang Lanjutan)	Gandusari	Wonorejo	RT 16-19 Dusun Duren Desa Wonorejo	DINAS PEKERJAAN UMUM DAN PENATAAN RUANG	61
62	Infrastruktur berwawasan lingkungan disertai aksi mitigasi dan adaptasi perubahan iklim	URUSAN PEMERINTAHAN BIDANG PEKERJAAN UMUM DAN PENATAAN RUANG	PROGRAM PENYELENGGARAAN JALAN	Penyelenggaraan Jalan Kabupaten/Kota	Rehabilitasi Jalan	#MPP Bangunan Pelengkap Jalan	Jalan Desa Jajar Jurusan ke Desa Watuagung mengalami Longsor, perlu dibangun tembok penahan jalan,	Gandusari	Jajar	Jalan Jurusan Desa Watuagung	DINAS PEKERJAAN UMUM DAN PENATAAN RUANG	62
63	Infrastruktur berwawasan lingkungan disertai aksi mitigasi dan adaptasi perubahan iklim	URUSAN PEMERINTAHAN BIDANG PEKERJAAN UMUM DAN PENATAAN RUANG	PROGRAM PENGELOLAAN DAN PENGEMBANGAN SISTEM DRAINASE	Pengelolaan dan pengembangan sistem Drainase yang trehubung langsung dengan sungai dlam daerah Kabupaten /Kota	Pembangunan Sistem Drainase lingkungan	#MPP Pembangunan sistem Drainase lingkungan dan peningkatan saluran drainase lingkungan	Terjadi banjir ketika hujan	Gandusari	Wonoanti	Dusun Manggis RT.18 RW.07 Desa Wonoanti	DINAS PEKERJAAN UMUM DAN PENATAAN RUANG	63

No.	Prioritas Daerah	Bidang Urusan	Program	Kegiatan	Sub Kegiatan	Usulan	Permasalahan	Kecamatan	Desa	Alamat	Perangkat Daerah Penanggung jawab	No. Urut Usulan
64	Infrastruktur berwawasan lingkungan disertai aksi mitigasi dan adaptasi perubahan iklim	URUSAN PEMERINTAHAN BIDANG PEKERJAAN UMUM DAN PENATAAN RUANG	PROGRAM PENGELOLAAN DAN PENGEMBANGAN SISTEM DRAINASE	Pengelolaan dan pengembangan sistem Drainase yang trehubung langsung dengan sungai dlam daerah Kabupaten /Kota	Pembangunan Sistem Drainase lingkungan	#MPP Pembangunan sistem Drainase lingkungan dan peningkatan saluran drainase lingkungan	Meluapnya air akibat saluran yang ada tidak mampu menampung air hujan dan air dari pegunungan (Saluran Pembuang)	Gandusari	Wonorejo	Dusun Sampang Desa Wonorejo Kec. Gandusari	DINAS PEKERJAAN UMUM DAN PENATAAN RUANG	64
65	Infrastruktur berwawasan lingkungan disertai aksi mitigasi dan adaptasi perubahan iklim	URUSAN PEMERINTAHAN BIDANG PEKERJAAN UMUM DAN PENATAAN RUANG	PROGRAM PENGEMBANGAN SISTEM DAN PENGELOLAAN PERSAMPAHAN REGIONAL	Pengembangan sistem dan pengelolaan persampahan di daerah Kabupaten/Kota	Penyediaan Sarana Persampahan	#MPP Pengadaan Sarana persampahan sebagai penunjang dalam penampungan dan Pengangkut sampah (Gerobak sampah, Kendaraan Pengangkut sampah, Tempat Sampah, Kontaioner Sampah, dan sarana pendukung lainnya)	belum mempunyai sarana prasarana persampahan	Gandusari	Jajar	desa jajar	DINAS PEKERJAAN UMUM DAN PENATAAN RUANG	65
66	Infrastruktur berwawasan lingkungan disertai aksi mitigasi dan adaptasi perubahan iklim	URUSAN PEMERINTAHAN BIDANG PEKERJAAN UMUM DAN PENATAAN RUANG	PROGRAM PENGELOLAAN DAN PENGEMBANGAN SISTEM DRAINASE	Pengelolaan dan pengembangan sistem Drainase yang trehubung langsung dengan sungai dlam daerah Kabupaten /Kota	Pembangunan Sistem Drainase lingkungan	#MPP Pembangunan sistem Drainase lingkungan dan peningkatan saluran drainase lingkungan	Normalisasi saluran air antar Desa Wonoanti, Widoro dan Karanganyar	Gandusari	Wonoanti	Dusun Manggis RT.19 RW.07 Desa Wonoanti	DINAS PEKERJAAN UMUM DAN PENATAAN RUANG	66
67	Infrastruktur berwawasan lingkungan disertai aksi mitigasi dan adaptasi perubahan iklim	URUSAN PEMERINTAHAN BIDANG PEKERJAAN UMUM DAN PENATAAN RUANG	PROGRAM PENGELOLAAN DAN PENGEMBANGAN SISTEM AIR LIMBAH	Pengelolaan dan Pengembangan Sistem Air Limbah Domestik dalam Daerah Kabupaten/Kota	Pembangunan/ Penyediaan Sub Sistem Pengolahan Setempat	#MPP Pembangunan MCK	Masih ada penduduk yang belum dan kurang memenuhi syarat memiliki mck individual yang layak dan memenuhi syarat kesehatan	Gandusari	Wonorejo	4 Dusun Desa WOnorejo Kec. Gandusari Trenggalek	DINAS PEKERJAAN UMUM DAN PENATAAN RUANG	67
68	Infrastruktur berwawasan lingkungan disertai aksi mitigasi dan adaptasi perubahan iklim	URUSAN PEMERINTAHAN BIDANG PEKERJAAN UMUM DAN PENATAAN RUANG	PROGRAM PENYELENGGARAAN JALAN	Penyelenggaraan Jalan Kabupaten/Kota	Rehabilitasi Jalan	#MPP Bangunan Pelengkap Jalan	Jalan jajar jurusan watuagung Longsor, perlu dibangun Tembok penahan jalan dengan ukuran P. 50 M X T. 3 M	Gandusari	Jajar	jalan jajar - watuagung desa jajar kecamatan gandusari	DINAS PEKERJAAN UMUM DAN PENATAAN RUANG	68
69	Infrastruktur berwawasan lingkungan disertai aksi mitigasi dan adaptasi perubahan iklim	URUSAN PEMERINTAHAN BIDANG PERUMAHAN DAN KAWASAN PERMUKIMAN	PROGRAM PENINGKATAN PRASARANA, SARANA DAN UTILITAS UMUM (PSU)	Urusan Penyelenggaraan PSU Perumahan	Penyediaan Prasarana, Sarana, dan Utilitas Umum di Perumahan untuk Menunjang Fungsi Hunian	#MPP Pembangunan Jalan Paving skala Lingkungan dan pelengkapnya (TPJ dan Saluran Air)	Jalan rusak parah	Gandusari	Wonoanti	Dusun Manggis RT.20 RW.07 Desa Wonoanti	DINAS PERUMAHAN, KAWASAN PERMUKIMAN DAN LINGKUNGAN HIDUP	69

No.	Prioritas Daerah	Bidang Urusan	Program	Kegiatan	Sub Kegiatan	Usulan	Permasalahan	Kecamatan	Desa	Alamat	Perangkat Daerah Penanggung jawab	No. Urut Usulan
70	Infrastruktur berwawasan lingkungan disertai aksi mitigasi dan adaptasi perubahan iklim	URUSAN PEMERINTAHAN BIDANG PEKERJAAN UMUM DAN PENATAAN RUANG	PROGRAM PENYELENGGARAAN JALAN	Penyelenggaraan Jalan Kabupaten/Kota	Rehabilitasi Jalan	#MPP Bangunan Pelengkap Jalan	Jalan PU Desa Jajar belum Ada TPJ dengan ukuran P =200 m, T =1,5 M dan Plat Gorong2 Ambrol dengan ukuran P =7 M x L = 3 M	Gandusari	Jajar	Jalan Desa Jajar Kecamatan Gandusari	DINAS PEKERJAAN UMUM DAN PENATAAN RUANG	70
71	Infrastruktur berwawasan lingkungan disertai aksi mitigasi dan adaptasi perubahan iklim	URUSAN PEMERINTAHAN BIDANG PERUMAHAN DAN KAWASAN PERMUKIMAN	PROGRAM PENINGKATAN PRASARANA, SARANA DAN UTILITAS UMUM (PSU)	Urusan Penyelenggaraan PSU Perumahan	Penyediaan Prasarana, Sarana, dan Utilitas Umum di Perumahan untuk Menunjang Fungsi Hunian	#MPP Pembangunan Jalan Paving skala Lingkungan dan pelengkapnya (TPJ dan Saluran Air)	Jalan rusak parah	Gandusari	Wonoanti	Dusun Kedekan RT.12-13 RW.05 Dusun Kedekan	DINAS PERUMAHAN, KAWASAN PERMUKIMAN DAN LINGKUNGAN HIDUP	71
72	Infrastruktur berwawasan lingkungan disertai aksi mitigasi dan adaptasi perubahan iklim	URUSAN PEMERINTAHAN BIDANG PEKERJAAN UMUM DAN PENATAAN RUANG	PROGRAM PENGELOLAAN DAN PENGEMBANGAN SISTEM PENYEDIAAN AIR MINUM	Pengelolaan dan Pengembangan Sistem Penyediaan Air Minum (SPAM)	Peningkatan SPAM Jaringan Perpipaan di Kawasan Perkotaan	#MPP Peningkatan SPAM Jaringan Perpipaan	jajar punya banyak sumber air, namun ketersediaan sarana dan prasarana SPAM dalam rangka memenuhi kuantitas, kualitas dan kontinuitas air minum kepada masyarakat belum terpenuhi	Gandusari	Jajar	desa jajar	DINAS PEKERJAAN UMUM DAN PENATAAN RUANG	72
73	Infrastruktur berwawasan lingkungan disertai aksi mitigasi dan adaptasi perubahan iklim	URUSAN PEMERINTAHAN BIDANG PEKERJAAN UMUM DAN PENATAAN RUANG	PROGRAM PENGELOLAAN DAN PENGEMBANGAN SISTEM DRAINASE	Pengelolaan dan pengembangan sistem Drainase yang trehubung langsung dengan sungai dlam daerah Kabupaten /Kota	Pembangunan Sistem Drainase lingkungan	#MPP Pembangunan sistem Drainase lingkungan dan peningkatan saluran drainase lingkungan	Tanggul sol jika hujanering jeb	Gandusari	Wonoanti	Dusun Kedekan RT.08 RW.03 Desa Wonoanti	DINAS PEKERJAAN UMUM DAN PENATAAN RUANG	73
Bidang Perekonomian dan Sumber Daya Alam												
1	Ekonomi Kerakyatan Dan Jaring Pengaman Sosial	URUSAN PEMERINTAHAN BIDANG PERTANIAN	PROGRAM PENYEDIAAN DAN PENGEMBANGAN PRASARANA PERTANIAN	Pembangunan Prasarana Pertanian	Pembangunan, Rehabilitasi dan Pemeliharaan Jalan Usaha Tani	#MPP Pengadaan JUT **Keterangan:** memperlancar transportasi dan meningkatkan Perekonomian Masyarakat Petani; Harap mencantumkan nama kelompok tani; 1. Mohon menyusun surat pernyataan Belum menerima program yang sama pada tahun sebelumnya 2. Mohon untuk mengidentifikasi anggota kelompok penerima yang masuk dalam DTKS, sebagai upaya penghapusan kemiskinan ekstrem (Himbauan) 3. Alokasi pagu dan volume usulan menyesuaikan kapasitas fiskal daerah;	kondisi kesisting berupa tanah, P=250 m L=3 m	Gandusari	Krandegan	RT 09 RW 04 Dusun Suwaru	DINAS PERTANIAN DAN PANGAN	1

No.	Prioritas Daerah	Bidang Urusan	Program	Kegiatan	Sub Kegiatan	Usulan	Permasalahan	Kecamatan	Desa	Alamat	Perangkat Daerah Penanggung jawab	No. Urut Usulan
2	Ekonomi Kerakyatan Dan Jaring Pengaman Sosial	URUSAN PEMERINTAHAN BIDANG PERTANIAN	PROGRAM PENYEDIAAN DAN PENGEMBANGAN PRASARANA PERTANIAN	Pembangunan Prasarana Pertanian	Pembangunan, Rehabilitasi dan Pemeliharaan Jalan Usaha Tani	#MPP Pengadaan JUT **Keterangan:** memperlancar transportasi dan meningkatkan Perekonomian Masyarakat Petani; Harap mencantumkan nama kelompok tani; 1. Mohon menyusun surat pernyataan Belum menerima program yang sama pada tahun sebelumnya 2. Mohon untuk mengidentifikasi anggota kelompok penerima yang masuk dalam DTKS, sebagai upaya penghapusan kemiskinan ekstrem (Himbauan) 3. Alokasi pagu dan volume usulan menyesuaikan kapasitas fiskal daerah;	kondisi kesisting berupa tanah, P=250 m L=3 m	Gandusari	Krandegan	RT 09 RW 04 Dusun Suwaru	DINAS PERTANIAN DAN PANGAN	1
3	Ekonomi Kerakyatan Dan Jaring Pengaman Sosial	URUSAN PEMERINTAHAN BIDANG PERTANIAN	PROGRAM PENYEDIAAN DAN PENGEMBANGAN PRASARANA PERTANIAN	Pembangunan Prasarana Pertanian	Pembangunan, Rehabilitasi dan Pemeliharaan Jalan Usaha Tani	#MPP Pengadaan JUT **Keterangan:** Saat ini jalan belum ada makadam dan rusak sehingga dapat dibangun rabat beton dan peningkatan Ekonomi masyarakat; Harap mencantumkan nama kelompok tani; 1. Mohon melapirkan surat pengukuhan Bupati untuk kelompok tani 2. Mohon menyusun surat pernyataan Belum menerima program yang sama pada tahun sebelumnya 3. Mohon menyusun surat pernyataan Lahan clean n clear (surat keterangan dari desa) 4. Mohon untuk mengidentifikasi anggota kelompok penerima yang masuk dalam DTKS, sebagai upaya penghapusan kemiskinan ekstrem (Himbauan) 5. Alokasi pagu dan volume usulan menyesuaikan kapasitas fiskal daerah;	Saat ini jalan belum ada makadam dan rusak sehingga dapat dibangun rabat beton dan peningkatan Ekonomi masyarakat. Volume 500 x 2,5 m x 0.10 m	Gandusari	Ngrayung	RT. 21 RW. 10 Dusun Krajan	DINAS PERTANIAN DAN PANGAN	2
4	Ekonomi Kerakyatan Dan Jaring Pengaman Sosial	URUSAN PEMERINTAHAN BIDANG PERTANIAN	PROGRAM PENYEDIAAN DAN PENGEMBANGAN PRASARANA PERTANIAN	Pembangunan Prasarana Pertanian	Pembangunan, Rehabilitasi dan Pemeliharaan Jalan Usaha Tani	#MPP Pengadaan JUT **Keterangan:** Saat ini jalan belum ada makadam dan rusak sehingga dapat dibangun rabat beton dan peningkatan Ekonomi masyarakat; Harap mencantumkan nama kelompok tani; 1. Mohon melapirkan surat pengukuhan Bupati untuk kelompok tani 2. Mohon menyusun surat pernyataan Belum menerima program yang sama pada tahun sebelumnya 3. Mohon menyusun surat pernyataan Lahan clean n clear (surat keterangan dari desa) 4. Mohon untuk mengidentifikasi anggota kelompok penerima yang masuk dalam DTKS, sebagai upaya penghapusan kemiskinan ekstrem (Himbauan) 5. Alokasi pagu dan volume usulan menyesuaikan kapasitas fiskal daerah;	Saat ini jalan belum ada makadam dan rusak sehingga dapat dibangun rabat beton dan peningkatan Ekonomi masyarakat. Volume 500 x 2,5 m x 0.10 m	Gandusari	Ngrayung	RT. 21 RW. 10 Dusun Krajan	DINAS PERTANIAN DAN PANGAN	2

No.	Prioritas Daerah	Bidang Urusan	Program	Kegiatan	Sub Kegiatan	Usulan	Permasalahan	Kecamatan	Desa	Alamat	Perangkat Daerah Penanggung jawab	No. Urut Usulan
5	Ekonomi kerakyatan dan jaring pengaman sosial	URUSAN PEMERINTAHAN BIDANG PERTANIAN	PROGRAM PENYEDIAAN DAN PENGEMBANGAN PRASARANA PERTANIAN	Pembangunan Prasarana Pertanian	Pembangunan, Rehabilitasi dan Pemeliharaan Jalan Usaha Tani	#MPP Pengadaan JUT	belum ada jalan di sawah kali buntung dengan luas P. 200 M x 3 M	Gandusari	Jajar	SAWAH KALI BUNTUNG RT 19 RW 04 Dusun Krajan	DINAS PERTANIAN DAN PANGAN	3
6	Ekonomi kerakyatan dan jaring pengaman sosial	URUSAN PEMERINTAHAN BIDANG PERTANIAN	PROGRAM PENYEDIAAN DAN PENGEMBANGAN PRASARANA PERTANIAN	Pembangunan Prasarana Pertanian	Pembangunan, Rehabilitasi dan Pemeliharaan Jalan Usaha Tani	#MPP Pengadaan JUT	jalan pada desa sukorejo kecamatan gandusari mengalami kerusakan, apalagi saat musim hujan sangat membahayakan masyarakat, sehingga perlu adanya pavingisasi jalan sepanjang 750 meter, karena jalan tersebut merupakan satu-satunya jalan untuk peningkatan ekonomi masyarakat di bidang pertanian	Gandusari	Sukorejo	Dusun Tugu RT. 27	DINAS PERTANIAN DAN PANGAN	4
7	Ekonomi kerakyatan dan jaring pengaman sosial	URUSAN PEMERINTAHAN BIDANG PERTANIAN	PROGRAM PENYEDIAAN DAN PENGEMBANGAN SARANA PERTANIAN	Pengawasan Penggunaan Sarana Pertanian	Pendampingan Penggunaan Sarana Pendukung Pertanian	#MPP Pengadaan Mesin Pertanian (Traktor Roda Dua)	Masih banyaknya penggunaan alat sederhana untuk membajak persawahan	Gandusari	Karanganyar	rt 05 rw 02 Dsn Jedung	DINAS PERTANIAN DAN PANGAN	5
8	Ekonomi kerakyatan dan jaring pengaman sosial	URUSAN PEMERINTAHAN BIDANG PERTANIAN	PROGRAM PENYEDIAAN DAN PENGEMBANGAN PRASARANA PERTANIAN	Pembangunan Prasarana Pertanian	Pembangunan, Rehabilitasi dan Pemeliharaan Jaringan Irigasi Usaha Tani	#MPP Pengadaan JITUT	Air di area sawah selalu tergenang,sangat diperlukan pembangunan JITUT sebagai sarana pembuangan	Gandusari	Gandusari	RT.45 RW.14 s/d RT.54 RW.17 Desa Gandusari	DINAS PERTANIAN DAN PANGAN	6
9	Ekonomi kerakyatan dan jaring pengaman sosial	URUSAN PEMERINTAHAN BIDANG PERTANIAN	PROGRAM PENYEDIAAN DAN PENGEMBANGAN SARANA PERTANIAN	Penyediaan Benih/Bibit Ternak dan Hijauan Pakan Ternak yang Sumbernya dalam 1 (Satu) Daerah Kabupaten/Kota Lain	Pengadaan Benih/Bibit Ternak yang Sumbernya dari Daerah Kabupaten/Kota Lain	#MPP Bantuan Bibit Kambing lokal untuk masyarakat miskin (Peti Koin Bermantra - Keperantaraan Pasar)	untuk kesejahteraan masyarakat	Gandusari	Widoro	Dusun Bendil Singgihan RT.13	DINAS PETERNAKAN	7

No.	Prioritas Daerah	Bidang Urusan	Program	Kegiatan	Sub Kegiatan	Usulan	Permasalahan	Kecamatan	Desa	Alamat	Perangkat Daerah Penanggung jawab	No. Urut Usulan
10	Ekonomi kerakyatan dan jaring pengaman sosial	URUSAN PEMERINTAHAN BIDANG PARIWISATA	PROGRAM PENINGKATAN DAYA TARIK DESTINASI PARIWISATA	Pengelolaan Destinasi Pariwisata Kabupaten/Kota	Pengadaan/Pemeliharaan/Rehabilitasi Sarana dan Prasarana dalam Pengelolaan Destinasi Pariwisata Kabupaten/Kota	#MPP Pengadaan/Pemeliharaan/Rehabilitasi Sarana dan Prasarana Fasilitas Umum di Objek Wisata	Belum tersedianya toilet dan mushola di destinasi pariwisata	Gandusari	Wonoanti	Dusun Kedekan RT.11 RW.04 Desa Wonoanti Kecamatan Gandusari	DINAS PARIWISATA DAN KEBUDAYAAN	8
11	Ekonomi kerakyatan dan jaring pengaman sosial	URUSAN PEMERINTAHAN BIDANG KELAUTAN DAN PERIKANAN	PROGRAM PENGELOLAAN PERIKANAN BUDIDAYA	Pengelolaan Pembudidayaan Ikan	Penjaminan Ketersediaan Sarana Pembudidayaan Ikan dalam 1 (satu) Daerah Kabupaten/Kota	#MPP Bantuan kolam, benih, pakan untuk Budidaya Ikan Lele	kurangnya kolam dan bening untuk peningkatan hasil produksi perikanan kelompok	Gandusari	Melis	desa melis	DINAS PERIKANAN	9
12	Ekonomi kerakyatan dan jaring pengaman sosial	URUSAN PEMERINTAHAN BIDANG PERTANIAN	PROGRAM PENYEDIAAN DAN PENGEMBANGAN PRASARANA PERTANIAN	Pembangunan Prasarana Pertanian	Pembangunan, Rehabilitasi dan Pemeliharaan Jaringan Irigasi Usaha Tani	#MPP Pengadaan JITUT	kondisi eksisting saluran tanah/belum dibangun, p= 260 m L=1,2 m t= 0,9 m	Gandusari	Krandegan	RT 15 RW 07 Dusun Banaran	DINAS PERTANIAN DAN PANGAN	10
13	Ekonomi kerakyatan dan jaring pengaman sosial	URUSAN PEMERINTAHAN BIDANG PERTANIAN	PROGRAM PENYEDIAAN DAN PENGEMBANGAN SARANA PERTANIAN	Penyediaan Benih/Bibit Ternak dan Hijauan Pakan Ternak yang Sumbernya dalam 1 (Satu) Daerah Kabupaten/Kota Lain	Pengadaan Benih/Bibit Ternak yang Sumbernya dari Daerah Kabupaten/Kota Lain	#MPP Bantuan Bibit Ternak (Kambing PE dan Kambing Lokal)	Perlu Bantuan Ternak Kambing bagi masyarakat miskin untuk membantu perekonomian	Gandusari	Ngrayung	Desa Ngrayung	DINAS PETERNAKAN	11
14	Ekonomi kerakyatan dan jaring pengaman sosial	URUSAN PEMERINTAHAN BIDANG PERTANIAN	PROGRAM PENYEDIAAN DAN PENGEMBANGAN PRASARANA PERTANIAN	Pembangunan Prasarana Pertanian	Pembangunan, Rehabilitasi dan Pemeliharaan Jalan Usaha Tani	#MPP Pengadaan JUT	JUT Sawah Nglumpang RT 03 RW 01 Dusun Kebon belum memiliki TPJ dengan luas P. 250 M X T 1,5 M	Gandusari	Jajar	RT 03 RW 01 Dusun Kebon Desa Jajar Kecamatan Gandusari	DINAS PERTANIAN DAN PANGAN	12
15	Ekonomi kerakyatan dan jaring pengaman sosial	URUSAN PEMERINTAHAN BIDANG PARIWISATA	PROGRAM PENINGKATAN DAYA TARIK DESTINASI PARIWISATA	Pengelolaan Destinasi Pariwisata Kabupaten/Kota	Pengadaan/Pemeliharaan/Rehabilitasi Sarana dan Prasarana dalam Pengelolaan Destinasi Pariwisata Kabupaten/Kota	#MPP Pengadaan/Pemeliharaan/Rehabilitasi Sarana dan Prasarana Fasilitas Umum di Objek Wisata	Desa Sukorejo telah merintis objek Wisata EduPark Lembah Kepuh dan pada saat ini masih banyak kekurangan sehingga membutuhkan dana pengembangan seniali 2 M	Gandusari	Sukorejo	Dusun Nglayur RT.47	DINAS PARIWISATA DAN KEBUDAYAAN	13
16	Ekonomi kerakyatan dan jaring pengaman sosial	URUSAN PEMERINTAHAN BIDANG PERTANIAN	PROGRAM PENYEDIAAN DAN PENGEMBANGAN SARANA PERTANIAN	Pengawasan Penggunaan Sarana Pertanian	Pendampingan Penggunaan Sarana Pendukung Pertanian	#MPP Pengadaan Mesin Pertanian (Cultivator)	pengelolan rumput untuk pakan ternak masih menggunakan cacah manual	Gandusari	Karanganyar	rt 1 rw 1 Dsn Soko Kulon	DINAS PERTANIAN DAN PANGAN	14

No.	Prioritas Daerah	Bidang Urusan	Program	Kegiatan	Sub Kegiatan	Usulan	Permasalahan	Kecamatan	Desa	Alamat	Perangkat Daerah Penanggung jawab	No. Urut Usulan
17	Ekonomi kerakyatan dan jaring pengaman sosial	URUSAN PEMERINTAHAN BIDANG PERTANIAN	PROGRAM PENYEDIAAN DAN PENGEMBANGAN PRASARANA PERTANIAN	Pembangunan Prasarana Pertanian	Pembangunan, Rehabilitasi dan Pemeliharaan Jalan Usaha Tani	#MPP Pengadaan JUT	jalan masih tanah air dan masih sulit dilalui para petani	Gandusari	Gandusari	RT.55 RW.17 Dusun Gumelar Desa Gandusari	DINAS PERTANIAN DAN PANGAN	15
18	Ekonomi kerakyatan dan jaring pengaman sosial	URUSAN PEMERINTAHAN BIDANG PERTANIAN	PROGRAM PENYEDIAAN DAN PENGEMBANGAN PRASARANA PERTANIAN	Pembangunan Prasarana Pertanian	Pembangunan, Rehabilitasi dan Pemeliharaan Jalan Usaha Tani	#MPP Pengadaan JUT	jalan rusak dan tidak layak di lalui	Gandusari	Widoro	Dusun Bendil Singgihan Rt.14	DINAS PERTANIAN DAN PANGAN	16
19	Ekonomi kerakyatan dan jaring pengaman sosial	URUSAN PEMERINTAHAN BIDANG PERTANIAN	PROGRAM PENYEDIAAN DAN PENGEMBANGAN PRASARANA PERTANIAN	Pembangunan Prasarana Pertanian	Pembangunan, Rehabilitasi dan Pemeliharaan Jaringan Irigasi Usaha Tani	#MPP Pengadaan JITUT	Jaringan Irigasi sangat memprihatinkan	Gandusari	Wonoanti	Dusun Krebet RT.25 RW.10 Desa Wonoanti	DINAS PERTANIAN DAN PANGAN	17
20	Ekonomi kerakyatan dan jaring pengaman sosial	URUSAN PEMERINTAHAN BIDANG PERTANIAN	PROGRAM PENYEDIAAN DAN PENGEMBANGAN PRASARANA PERTANIAN	Pembangunan Prasarana Pertanian	Pembangunan, Rehabilitasi dan Pemeliharaan Jaringan Irigasi Usaha Tani	#MPP Pengadaan JITUT	kondisi eksisting rusak berat, P=200 m	Gandusari	Krandegan	RT 05 RW 02 Dusun Krandegan	DINAS PERTANIAN DAN PANGAN	18
21	Ekonomi kerakyatan dan jaring pengaman sosial	URUSAN PEMERINTAHAN BIDANG PERTANIAN	PROGRAM PENYEDIAAN DAN PENGEMBANGAN PRASARANA PERTANIAN	Pembangunan Prasarana Pertanian	Pembangunan, Rehabilitasi dan Pemeliharaan Jalan Usaha Tani	#MPP Pengadaan JUT	JUT sawah jati alamat RT 09 RW 03 Dsn Krajan belum meiliki TPJ, dengan ukuran P.150 M, L .2 M	Gandusari	Jajar	RT 09 RW 03 Dusun Krajan Desa Jajar Kecamatan Gandusari	DINAS PERTANIAN DAN PANGAN	19
22	Ekonomi kerakyatan dan jaring pengaman sosial	URUSAN PEMERINTAHAN BIDANG PERTANIAN	PROGRAM PENYEDIAAN DAN PENGEMBANGAN SARANA PERTANIAN	Penyediaan Benih/Bibit Ternak dan Hijauan Pakan Ternak yang Sumbernya dalam 1 (Satu) Daerah Kabupaten/Kota Lain	Pengadaan Benih/Bibit Ternak yang Sumbernya dari Daerah Kabupaten/Kota Lain	#MPP Bantuan Bibit Kambing lokal untuk masyarakat miskin (Peti Koin Bermantra - Keperantaraan Pasar)	banyak masyarakat rentan Lainnya	Gandusari	Karanganyar	Desa Karanganyar	DINAS PETERNAKAN	20
23	Ekonomi kerakyatan dan jaring pengaman sosial	URUSAN PEMERINTAHAN BIDANG PARIWISATA	PROGRAM PENINGKATAN DAYA TARIK DESTINASI PARIWISATA	Pengelolaan Destinasi Pariwisata Kabupaten/Kota	Pengadaan/Pemeliharaan/Rehabilitasi Sarana dan Prasarana dalam Pengelolaan Destinasi Pariwisata Kabupaten/Kota	#MPP Pengadaan/Pemeliharaan/Rehabilitasi Sarana dan Prasarana Fasilitas Umum di Objek Wisata	Belum ada hall nutuk menampung gianya para wisatawan	Gandusari	Gandusari	Tebing Telung Lintang RT.43 RW.14 Dusun Pundensari	DINAS PARIWISATA DAN KEBUDAYAAN	21

No.	Prioritas Daerah	Bidang Urusan	Program	Kegiatan	Sub Kegiatan	Usulan	Permasalahan	Kecamatan	Desa	Alamat	Perangkat Daerah Penanggung jawab	No. Urut Usulan
24	Ekonomi kerakyatan dan jaring pengaman sosial	URUSAN PEMERINTAHAN BIDANG PERTANIAN	PROGRAM PENYEDIAAN DAN PENGEMBANGAN PRASARANA PERTANIAN	Pembangunan Prasarana Pertanian	Pembangunan, Rehabilitasi dan Pemeliharaan Jalan Usaha Tani	#MPP Pengadaan JUT	Jalan rusak parah sehingga sulit mengangkut hasil panen	Gandusari	Wonoanti	Dusun Krebet RT.26 RW.10 Desa Wonoanti	DINAS PERTANIAN DAN PANGAN	22
25	Ekonomi kerakyatan dan jaring pengaman sosial	URUSAN PEMERINTAHAN BIDANG PERTANIAN	PROGRAM PENYEDIAAN DAN PENGEMBANGAN PRASARANA PERTANIAN	Pembangunan Prasarana Pertanian	Pembangunan, Rehabilitasi dan Pemeliharaan Jalan Usaha Tani	#MPP Pengadaan JUT	kondisi eksisting tanah, P=170 m L=2,5 m	Gandusari	Krandegan	RT 10 RW 05 Dusun Suwaru	DINAS PERTANIAN DAN PANGAN	23
26	Ekonomi kerakyatan dan jaring pengaman sosial	URUSAN PEMERINTAHAN BIDANG PARIWISATA	PROGRAM PENINGKATAN DAYA TARIK DESTINASI PARIWISATA	Pengelolaan Destinasi Pariwisata Kabupaten/Kota	Pengadaan/Pemeliharaan/Rehabilitasi Sarana dan Prasarana dalam Pengelolaan Destinasi Pariwisata Kabupaten/Kota	#MPP Pengadaan/Pemeliharaan/Rehabilitasi Sarana dan Prasarana Fasilitas Umum di Objek Wisata	Taman wisata Jajar gumregah belum ada akses jalan, perlu dibangun paving untuk akses jalan wisatawan dengan ukuran L = 2,5 M X 300 M	Gandusari	Jajar	RT 19 RW 04 Dusun Krajan Desa Jajar	DINAS PARIWISATA DAN KEBUDAYAAN	24
27	Ekonomi kerakyatan dan jaring pengaman sosial	URUSAN PEMERINTAHAN BIDANG PARIWISATA	PROGRAM PENINGKATAN DAYA TARIK DESTINASI PARIWISATA	Pengelolaan Destinasi Pariwisata Kabupaten/Kota	Pemberdayaan Masyarakat dalam Pengelolaan Destinasi Pariwisata Kabupaten/Kota	#MPP Peningkatan Kapasitas Kelembagaan Masyarakat Pengelola Destinasi Pariwisata	kurangnya pembinaan tentang pengelolaan Wisata di Pokdarwis Bintang Anugerah	Gandusari	Gandusari	Dikawasan Wisata Tebing Telung Lintang RT.43/RW 14 Pundensari	DINAS PARIWISATA DAN KEBUDAYAAN	25
28	Ekonomi kerakyatan dan jaring pengaman sosial	URUSAN PEMERINTAHAN BIDANG PERTANIAN	PROGRAM PENYEDIAAN DAN PENGEMBANGAN SARANA PERTANIAN	Penyediaan Benih/Bibit Ternak dan Hijauan Pakan Ternak yang Sumbernya dalam 1 (Satu) Daerah Kabupaten/Kota Lain	Pengadaan Benih/Bibit Ternak yang Sumbernya dari Daerah Kabupaten/Kota Lain	#MPP Bantuan Bibit Kambing lokal untuk masyarakat miskin (Peti Koin Bermantra - Keperantaraan Pasar)	minimnya anggaran kelompok ternak untuk pembelian kambing	Gandusari	Wonoanti	Dusun Manggis RT.19 RW.07 Desa Wonoanti	DINAS PETERNAKAN	26
29	Ekonomi kerakyatan dan jaring pengaman sosial	URUSAN PEMERINTAHAN BIDANG PERTANIAN	PROGRAM PENYEDIAAN DAN PENGEMBANGAN PRASARANA PERTANIAN	Pembangunan Prasarana Pertanian	Pembangunan, Rehabilitasi dan Pemeliharaan Jaringan Irigasi Usaha Tani	#MPP Pengadaan JITUT	kondisi eksisting pasangan batu rusak berat, panjang 270 m lebar 0,9 m tinggi 0,7 m	Gandusari	Krandegan	RT 07 RW 03 Dusun Krandegan	DINAS PERTANIAN DAN PANGAN	27
30	Ekonomi kerakyatan dan jaring pengaman sosial	URUSAN PEMERINTAHAN BIDANG PARIWISATA	PROGRAM PENINGKATAN DAYA TARIK DESTINASI PARIWISATA	Pengelolaan Destinasi Pariwisata Kabupaten/Kota	Pengadaan/Pemeliharaan/Rehabilitasi Sarana dan Prasarana dalam Pengelolaan Destinasi Pariwisata Kabupaten/Kota	#MPP Pengadaan/Pemeliharaan/Rehabilitasi Sarana dan Prasarana Fasilitas Umum di Objek Wisata	taman wisata jajar gumregah belum memiliki tempat parkir, perlu dibangun tempat parkir dengan bangunan paving untuk wisatawan dengan ukuran L = 15 M X P = 70 M	Gandusari	Jajar	RT 19 RW 04 Dusun Krajan desa jajar kecamatan gandusari	DINAS PARIWISATA DAN KEBUDAYAAN	28

No.	Prioritas Daerah	Bidang Urusan	Program	Kegiatan	Sub Kegiatan	Usulan	Permasalahan	Kecamatan	Desa	Alamat	Perangkat Daerah Penanggung jawab	No. Urut Usulan
31	Ekonomi kerakyatan dan jaring pengaman sosial	URUSAN PEMERINTAHAN BIDANG KELAUTAN DAN PERIKANAN	PROGRAM PENGELOLAAN PERIKANAN BUDIDAYA	Pengelolaan Pembudidayaan Ikan	Penjaminan Ketersediaan Sarana Pembudidayaan Ikan dalam 1 (satu) Daerah Kabupaten/Kota	#MPP Bantuan kolam, benih, pakan untuk Budidaya Ikan Lele	Kondisi lingkungan sumber air /mata air yang layak untuk budidaya ikan	Gandusari	Gandusari	Desa Gandusari	DINAS PERIKANAN	29
32	Ekonomi kerakyatan dan jaring pengaman sosial	URUSAN PEMERINTAHAN BIDANG PERTANIAN	PROGRAM PENYEDIAAN DAN PENGEMBANGAN PRASARANA PERTANIAN	Pembangunan Prasarana Pertanian	Pembangunan, Rehabilitasi dan Pemeliharaan Jalan Usaha Tani	#MPP Pengadaan JUT	Jalan rusak parah	Gandusari	Wonoanti	Dusun Wonoanti RT.07 RW.03 Desa Wonoanti	DINAS PERTANIAN DAN PANGAN	30
33	Ekonomi kerakyatan dan jaring pengaman sosial	URUSAN PEMERINTAHAN BIDANG PERTANIAN	PROGRAM PENYEDIAAN DAN PENGEMBANGAN PRASARANA PERTANIAN	Pembangunan Prasarana Pertanian	Pembangunan, Rehabilitasi dan Pemeliharaan Jaringan Irigasi Usaha Tani	#MPP Pengadaan JITUT	irigasi rusak berat di setono RT 01 RW 01 dengan ukuran 200m x 1m	Gandusari	Jajar	RT 01 RW 01 Dusun Kebon	DINAS PERTANIAN DAN PANGAN	31
34	Ekonomi kerakyatan dan jaring pengaman sosial	URUSAN PEMERINTAHAN BIDANG PERTANIAN	PROGRAM PENYEDIAAN DAN PENGEMBANGAN PRASARANA PERTANIAN	Pembangunan Prasarana Pertanian	Pembangunan, Rehabilitasi dan Pemeliharaan Jalan Usaha Tani	#MPP Pengadaan JUT	Jalan belum ada pengerasan	Gandusari	Wonoanti	Dusun Manggis RT.19 RW.07 Desa Wonoanti	DINAS PERTANIAN DAN PANGAN	32
35	Ekonomi kerakyatan dan jaring pengaman sosial	URUSAN PEMERINTAHAN BIDANG PERTANIAN	PROGRAM PENYEDIAAN DAN PENGEMBANGAN PRASARANA PERTANIAN	Pembangunan Prasarana Pertanian	Pembangunan, Rehabilitasi dan Pemeliharaan Jalan Usaha Tani	#MPP Pengadaan JUT	JUT rusak parah	Gandusari	Wonoanti	Dusun Manggis RT.18 RW.07 Desa Wonoanti	DINAS PERTANIAN DAN PANGAN	34
36	Ekonomi kerakyatan dan jaring pengaman sosial	URUSAN PEMERINTAHAN BIDANG PARIWISATA	PROGRAM PENINGKATAN DAYA TARIK DESTINASI PARIWISATA	Pengelolaan Destinasi Pariwisata Kabupaten/Kota	Pemberdayaan Masyarakat dalam Pengelolaan Destinasi Pariwisata Kabupaten/Kota	#MPP Peningkatan Kapasitas Kelembagaan Masyarakat Pengelola Destinasi Pariwisata	Kurangnya pengetahuan tentang pariwisata	Gandusari	Wonoanti	Dusun Kedekan RT.11 RW.04 Dusun Kedekan	DINAS PARIWISATA DAN KEBUDAYAAN	36
37	Ekonomi kerakyatan dan jaring pengaman sosial	URUSAN PEMERINTAHAN BIDANG PERTANIAN	PROGRAM PENYEDIAAN DAN PENGEMBANGAN SARANA PERTANIAN	Penyediaan Benih/Bibit Ternak dan Hijauan Pakan Ternak yang Sumbernya dalam 1 (Satu) Daerah Kabupaten/Kota Lain	Pengadaan Benih/Bibit Ternak yang Sumbernya dari Daerah Kabupaten/Kota Lain	#MPP Bantuan Bibit Ternak (Kambing PE dan Kambing Lokal)	banyak warga yang kurang mampu untuk membeli bibit kambing ternak,	Gandusari	Jajar	desa jajar	DINAS PETERNAKAN	37

No.	Prioritas Daerah	Bidang Urusan	Program	Kegiatan	Sub Kegiatan	Usulan	Permasalahan	Kecamatan	Desa	Alamat	Perangkat Daerah Penanggung jawab	No. Urut Usulan
38	Ekonomi kerakyatan dan jaring pengaman sosial	URUSAN PEMERINTAHAN BIDANG PERTANIAN	PROGRAM PENYEDIAAN DAN PENGEMBANGAN SARANA PERTANIAN	Penyediaan Benih/Bibit Ternak dan Hijauan Pakan Ternak yang Sumbernya dalam 1 (Satu) Daerah Kabupaten/Kota Lain	Pengadaan Benih/Bibit Ternak yang Sumbernya dari Daerah Kabupaten/Kota Lain	#MPP Bantuan Bibit Kambing lokal untuk masyarakat miskin (Peti Koin Bermantra - Keperantaraan Pasar)	perlu adanya stimulan atau modal usaha bagi masyarakat miskin dalam bentuk bantuan bibit kambing lokal, agar bisa dikembangkan dan karena sifatnya peti koin bermantra maka akan lebih berkembang	Gandusari	Jajar	desa jajar	DINAS PETERNAKAN	38
39	Ekonomi kerakyatan dan jaring pengaman sosial	URUSAN PEMERINTAHAN BIDANG PARIWISATA	PROGRAM PENINGKATAN DAYA TARIK DESTINASI PARIWISATA	Pengelolaan Destinasi Pariwisata Kabupaten/Kota	Pemberdayaan Masyarakat dalam Pengelolaan Destinasi Pariwisata Kabupaten/Kota	#MPP Peningkatan Kapasitas Kelembagaan Masyarakat Pengelola Destinasi Pariwisata	kurangnya SDM pengelola destinasi pariwisata, maka perlu pelatihan dan pendampingan dalam meningkatkan kapasitas kelembagaan pariwisata	Gandusari	Jajar	desa jajar	DINAS PARIWISATA DAN KEBUDAYAAN	39
40	Ekonomi kerakyatan dan jaring pengaman sosial	URUSAN PEMERINTAHAN BIDANG PERTANIAN	PROGRAM PENYEDIAAN DAN PENGEMBANGAN PRASARANA PERTANIAN	Pembangunan Prasarana Pertanian	Pembangunan, Rehabilitasi dan Pemeliharaan Jalan Usaha Tani	#MPP Pengadaan JUT	Jalan belum ada pengerasan	Gandusari	Wonoanti	Dusun Kerebet RT.23 RW.09 Desa Wonoanti	DINAS PERTANIAN DAN PANGAN	40
41	Ekonomi kerakyatan dan jaring pengaman sosial	URUSAN PEMERINTAHAN BIDANG PARIWISATA	PROGRAM PENGEMBANGAN SUMBER DAYA PARIWISATA DAN EKONOMI KREATIF	Pengembangan Kapasitas Pelaku Ekonomi Kreatif	Pelatihan, Bimtek dan Pendampingan Ekonomi Kreatif	#MPP Pelatihan pembuatan souvenir khas trenggalek (Bambu, Kulit, Kayu) Peti Koin Bermantra - Keperantaraan Pasar	desa jajar mempunyai banyak bahan baku yang tidak diolah, seperti bambu, karena kurangnya SDM dalam mengolah bahan baku tersebut, oleh karena itu perlunya pelatihan untuk memanfaatkan bahan baku tersebut menjadi barang yang bernilai tinggi	Gandusari	Jajar	desa jajar	DINAS PARIWISATA DAN KEBUDAYAAN	74

No.	Prioritas Daerah	Bidang Urusan	Program	Kegiatan	Sub Kegiatan	Usulan	Permasalahan	Kecamatan	Desa	Alamat	Perangkat Daerah Penanggung jawab	No. Urut Usulan
Bidang Pemerintahan dan Pembangunan Manusia												
1	Ekonomi Kerakyatan Dan Jaring Pengaman Sosial	URUSAN PEMERINTAHAN BIDANG PEMBERDAYAAN PEREMPUAN DAN PERLINDUNGAN ANAK	PROGRAM PENGARUSUTAMAAN GENDER DAN PEMBERDAYAAN PEREMPUAN	Penguatan dan Pengembangan Lembaga Penyedia Layanan Pemberdayaan Perempuan Kewenangan Kabupaten/Kota	Peningkatan Kapasitas Sumber Daya Lembaga Penyedia Layanan Pemberdayaan Perempuan Kewenangan Kabupaten/Kota	#MPP Pelatihan Perencaaan Berbasis Gender **Keterangan:** perlunya Pelatihan tersebut untuk Meningkatkan Sumberdaya manusia khususnya kaum perempuan; untuk jumlah peserta per desa 4 orang x 11 desa di wilayah Kec. Gandusari = 44 orang, untuk data calon peserta (by name by address mohon segera dikirim ke Dinsos PPPA); Usulan diterima dan diteruskan untuk doproses ketahap selanjutnya;	Kurangnya peran perempuan dalam pembangunan Desa	Gandusari	Gandusari	Desa Gandusari	DINAS SOSIAL, PEMBERDAYAAN PEREMPUAN DAN PERLINDUNGAN ANAK	1
2	Ekonomi Kerakyatan Dan Jaring Pengaman Sosial	URUSAN PEMERINTAHAN BIDANG PEMBERDAYAAN MASYARAKAT DAN DESA	PROGRAM PEMBERDAYAAN LEMBAGA KEMASYARAKATAN, LEMBAGA ADAT DAN MASYARAKAT HUKUM ADAT	Pemberdayaan Lembaga Kemasyarakatan yang Bergerak di Bidang Pemberdayaan Desa dan Lembaga Adat Tingkat Daerah Kabupaten/Kota serta Pemberdayaan Masyarakat Hukum Adat yang Masyarakat Pelakunya Hukum Adat yang Sama dalam Daerah	Peningkatan Kapasitas Kelembagaan Lembaga Kemasyarakatan Desa/Kelurahan (RT, RW, PKK, Posyandu, LPM, dan Karang Taruna), Lembaga Adat Desa/Kelurahan dan Masyarakat Hukum Adat	#MPP Bimbingan Teknis Manajemen/Pengelolaan Kelembagaan Lembaga Kemasyarakatan Desa/Kelurahan (RT, RW, PKK, Posyandu, LPM, dan Karang Taruna) dan Lembaga Adat Desa/Kelurahan **Keterangan:** untuk pelatihan managemen tim penggerak PKK; Pada Prinsipnya di akomodir oleh Dinas PMD untuk pelatihan management tim penggerak (TP) PKK; Usulan diterima dan diproses ketahap selanjutnya untuk pelatihan. Wajib dilengkapi Proposal.;	untuk pelatihan managemen tim penggerak PKK	Gandusari	Melis	Desa Melis	DINAS PEMBERDAYAAN MASYARAKAT DAN DESA	2
3	Ekonomi kerakyatan dan jaring pengaman sosial	URUSAN PEMERINTAHAN BIDANG PENDIDIKAN	PROGRAM PENGELOLAAN PENDIDIKAN	Pengelolaan Pendidikan Sekolah Dasar	Rehabilitasi Sedang/Berat Ruang Kelas	#MPP Rehabilitasi Sedang/Berat Ruang Kelas SD	Gedung sekolah SDN Jajar 1 RUSAK, pembelajaran menjadi kurang nyaman	Gandusari	Jajar	RT 14 RW 04 Dusun Krajan Desa Jajar Kecamatan Gandusari	DINAS PENDIDIKAN, PEMUDA DAN OLAHRAGA	3
4	Ekonomi kerakyatan dan jaring pengaman sosial	URUSAN PEMERINTAHAN BIDANG KESEHATAN	PROGRAM PEMENUHAN UPAYA KESEHATAN PERORANGAN DAN UPAYA KESEHATAN MASYARAKAT	Penyediaan Fasilitas Pelayanan Kesehatan untuk UKM dan UKP Kewenangan Daerah Kabupaten/Kota	Pengadaan Prasarana dan Pendukung Fasilitas Pelayanan Kesehatan	#MPP Prasarana dan pendukung Fasilitas Pelayanan Kesehatan Yang diadakan	Minimnya sarpras untuk posyandu	Gandusari	Karanganyar	rt 13 rw 05 Dsn soko tengah	DINAS KESEHATAN, PENGENDALIAN PENDUDUK DAN KELUARGA BERENCANA	4

No.	Prioritas Daerah	Bidang Urusan	Program	Kegiatan	Sub Kegiatan	Usulan	Permasalahan	Kecamatan	Desa	Alamat	Perangkat Daerah Penanggung jawab	No. Urut Usulan
5	Peningkatan kualitas pelayanan publik berbasis digital berorientasi kepuasan masyarakat	URUSAN PEMERINTAHAN BIDANG PEMBERDAYAAN MASYARAKAT DAN DESA	PROGRAM ADMINISTRASI PEMERINTAHAN DESA	Pembinaan dan Pengawasan Penyelenggaraan Administrasi Pemerintahan Desa	Pembinaan Peningkatan Kapasitas Aparatur Pemerintah Desa	#MPP Bimbingan Teknis/Pembekalan/ Peningkatan Kapasitas Aparatur Pemerintah Desa dalam Penyelenggaraan Administrasi Pemerintahan Desa	Untuk meningkatkan kuailitas SDM Kepala Desa dan Perangkat Desa, 10 orang	Gandusari	Krandegan	Kantor Desa Krandegan	DINAS PEMBERDAYAAN MASYARAKAT DAN DESA	5
6	Ekonomi kerakyatan dan jaring pengaman sosial	URUSAN PEMERINTAHAN BIDANG PENDIDIKAN	PROGRAM PENGELOLAAN PENDIDIKAN	Pengelolaan Pendidikan Nonformal/ Kesetaraan	Pembangunan Gedung/Ruang Kelas/Ruang Guru Pendidikan Nonformal/ Kesetaraan	#MPP Pembangunan Gedung/Ruang Kelas; Ruang Guru Pendidikan Nonformal/Kesetaraan (SKB dan PKBM)	kurangnya ruang kelas untuk kegiatan belajar	Gandusari	Melis	Desa Melis	DINAS PENDIDIKAN, PEMUDA DAN OLAHRAGA	6
7	Ekonomi kerakyatan dan jaring pengaman sosial	URUSAN PEMERINTAHAN BIDANG SOSIAL	PROGRAM REHABILITASI SOSIAL	Rehabilitasi Sosial Dasar Penyandang Disabilitas Terlantar, Anak Terlantar, Lanjut Usia Terlantar, serta Gelandangan Pengemis di Luar Panti Sosial	Penyediaan Alat Bantu	#MPP Bantuan Sosial Alat Bantu Mobilitas bagi Penyandang Disabilitas	Belum Maksimal Pelatihan dan Penyuluhan Penyandang Difabel. Volume 6 Kali	Gandusari	Ngrayung	Desa Ngrayung	DINAS SOSIAL, PEMBERDAYAAN PEREMPUAN DAN PERLINDUNGAN ANAK	7
8	Ekonomi kerakyatan dan jaring pengaman sosial	URUSAN PEMERINTAHAN BIDANG SOSIAL	PROGRAM REHABILITASI SOSIAL	Rehabilitasi Sosial Dasar Penyandang Disabilitas Terlantar, Anak Terlantar, Lanjut Usia Terlantar, serta Gelandangan Pengemis di Luar Panti Sosial	Penyediaan Alat Bantu	#MPP Bantuan Sosial Alat Bantu Mobilitas bagi Penyandang Disabilitas	Penyandang disabilitas kurang mampu membeli kursi roda	Gandusari	Wonoanti	Dusun Manggis RT.19 RW.07 Desa Wonoanti	DINAS SOSIAL, PEMBERDAYAAN PEREMPUAN DAN PERLINDUNGAN ANAK	8
9	Ekonomi kerakyatan dan jaring pengaman sosial	URUSAN PEMERINTAHAN BIDANG PENDIDIKAN	PROGRAM PENGELOLAAN PENDIDIKAN	Pengelolaan Pendidikan Sekolah Dasar	Rehabilitasi Sedang/Berat Ruang Kelas	#MPP Rehabilitasi Sedang/Berat Ruang Kelas SD	Gedung Sekolah SDN Jajar 2 Rusak, pembelajaran menjadi tidak nyaman	Gandusari	Jajar	RT 17 RW 05 Dusun Belik Desa Jajar Kecamatan Gandusari	DINAS PENDIDIKAN, PEMUDA DAN OLAHRAGA	9
10	Ekonomi kerakyatan dan jaring pengaman sosial	URUSAN PEMERINTAHAN BIDANG PENDIDIKAN	PROGRAM PENGELOLAAN PENDIDIKAN	Pengelolaan Pendidikan Anak Usia Dini (PAUD)	Pembangunan Gedung/Ruang Kelas/Ruang Guru PAUD	#MPP Pembangunan Gedung/Ruang Kelas dan Ruang Guru PAUD	belum mempunyai ruang kls untuk paud	Gandusari	Karanganyar	rt 05 rw 02	DINAS PENDIDIKAN, PEMUDA DAN OLAHRAGA	10
11	Peningkatan kualitas pelayanan publik berbasis digital berorientasi kepuasan masyarakat	URUSAN PEMERINTAHAN BIDANG PEMBERDAYAAN MASYARAKAT DAN DESA	PROGRAM ADMINISTRASI PEMERINTAHAN DESA	Pembinaan dan Pengawasan Penyelenggaraan Administrasi Pemerintahan Desa	Pembinaan Peningkatan Kapasitas Anggota BPD	#MPP Bimbingan Teknis / Peningkatan Kapasitas Anggota BPD	Untuk meningkatkan kualitas SDM BPD, 9 orang	Gandusari	Krandegan	Kantor Desa Krandegan	DINAS PEMBERDAYAAN MASYARAKAT DAN DESA	11

No.	Prioritas Daerah	Bidang Urusan	Program	Kegiatan	Sub Kegiatan	Usulan	Permasalahan	Kecamatan	Desa	Alamat	Perangkat Daerah Penanggung jawab	No. Urut Usulan
12	Ekonomi kerakyatan dan jaring pengaman sosial	URUSAN PEMERINTAHAN BIDANG PENDIDIKAN	PROGRAM PENGELOLAAN PENDIDIKAN	Pengelolaan Pendidikan Sekolah Dasar	Pembangunan Sarana, Prasarana dan Utilitas Sekolah	#MPP Pembangunan Sarana, Prasarana dan Utilitas SD (Paving Halaman, MCK/ Toilet, Pagar Sekolah, TPB, Tempat Pakir dan Mushola)	saat ini Pagar SDN 1 Ngrayung Masih bata dan sudah rusak. Volume 1 Unit	Gandusari	Ngrayung	RT. 11 RW. 05 Dusun Pojok	DINAS PENDIDIKAN, PEMUDA DAN OLAHRAGA	12
13	Ekonomi kerakyatan dan jaring pengaman sosial	URUSAN PEMERINTAHAN BIDANG KEBUDAYAAN	PROGRAM PENGEMBANGAN KEBUDAYAAN	Pengelolaan Kebudayaan yang Masyarakat Pelakunya dalam Daerah Kab/Kota	Pelindungan, Pengembangan, Pemanfaatan Objek Pemajuan Kebudayaan	#MPP Terlaksananya Pelindungan, Pengembangan, Pemanfaatan Objek Pemajuan Kebudayaan	Kurangnya anggaran untuk pengembangan budaya lokal	Gandusari	Wonoanti	Dusun Wonoanti RT.04 RW.02 Desa Wonoanti	DINAS PARIWISATA DAN KEBUDAYAAN	13
14	Ekonomi kerakyatan dan jaring pengaman sosial	URUSAN PEMERINTAHAN BIDANG PENDIDIKAN	PROGRAM PENGELOLAAN PENDIDIKAN	Pengelolaan Pendidikan Sekolah Dasar	Penambahan Ruang Kelas Baru	#MPP Penambahan Ruang Kelas Baru SD	gedung MI jajar kekurangan ruangan, sehingga perlu penambahan gedung pada lantai 2, agar proses pembelajaran menjadi nyaman	Gandusari	Jajar	RT 21 RW 04 Dusun Krajan Desa Jajar Kecamatan Gandusari	DINAS PENDIDIKAN, PEMUDA DAN OLAHRAGA	14
15	Ekonomi kerakyatan dan jaring pengaman sosial	URUSAN PEMERINTAHAN BIDANG PENDIDIKAN	PROGRAM PENGELOLAAN PENDIDIKAN	Pengelolaan Pendidikan Nonformal/ Kesetaraan	Pembangunan Gedung/Ruang Kelas/Ruang Guru Pendidikan Nonformal/ Kesetaraan	#MPP Pembangunan Gedung/Ruang Kelas; Ruang Guru Pendidikan Nonformal/Kesetaraan (SKB dan PKBM)	kurangnya ruang belajar bagi siswa	Gandusari	Karanganyar	rt 15 rw 05 Soko tengah	DINAS PENDIDIKAN, PEMUDA DAN OLAHRAGA	15
16	Ekonomi kerakyatan dan jaring pengaman sosial	URUSAN PEMERINTAHAN BIDANG PEMBERDAYAAN MASYARAKAT DAN DESA	PROGRAM PEMBERDAYAAN LEMBAGA KEMASYARAKATAN, LEMBAGA ADAT DAN MASYARAKAT HUKUM ADAT	Pemberdayaan Lembaga Kemasyarakatan yang Bergerak di Bidang Pemberdayaan Desa dan Lembaga Adat Tingkat Daerah Kabupaten/Kota serta Pemberdayaan Masyarakat Hukum Adat yang Masyarakat Pelakunya Hukum Adat yang Sama dalam Daerah Kabupaten/ Kota	Peningkatan Kapasitas Kelembagaan Lembaga Kemasyarakatan Desa/Kelurahan (RT, RW, PKK, Posyandu, LPM, dan Karang Taruna), Lembaga Adat Desa/Kelurahan dan Masyarakat Hukum Adat	#MPP Bimbingan Teknis Manajemen/Pengelolaan Kelembagaan Lembaga Kemasyarakatan Desa/Kelurahan (RT, RW, PKK, Posyandu, LPM, dan Karang Taruna) dan Lembaga Adat Desa/Kelurahan	Untuk Meningkatkan Kualitas LKD, 10 orang	Gandusari	Krandegan	Kantor Desa Krandegan	DINAS PEMBERDAYAAN MASYARAKAT DAN DESA	16
17	Ekonomi kerakyatan dan jaring pengaman sosial	URUSAN PEMERINTAHAN BIDANG PENDIDIKAN	PROGRAM PENGELOLAAN PENDIDIKAN	Pengelolaan Pendidikan Sekolah Dasar	Pembangunan Sarana, Prasarana dan Utilitas Sekolah	#MPP Pembangunan Sarana, Prasarana dan Utilitas SD (Paving Halaman, MCK/ Toilet, Pagar Sekolah, TPB, Tempat Pakir dan Mushola)	saat ini Pagar MI Ngrayung Masih bata dan sudah rusak. Volume 1 Unit	Gandusari	Ngrayung	RT. 20 RT. 19 Dusun Krajan	DINAS PENDIDIKAN, PEMUDA DAN OLAHRAGA	17

No.	Prioritas Daerah	Bidang Urusan	Program	Kegiatan	Sub Kegiatan	Usulan	Permasalahan	Kecamatan	Desa	Alamat	Perangkat Daerah Penanggung jawab	No. Urut Usulan
18	Ekonomi kerakyatan dan jaring pengaman sosial	URUSAN PEMERINTAHAN BIDANG KESEHATAN	PROGRAM PEMENUHAN UPAYA KESEHATAN PERORANGAN DAN UPAYA KESEHATAN MASYARAKAT	Penyediaan Fasilitas Pelayanan Kesehatan untuk UKM dan UKP Kewenangan Daerah Kabupaten/Kota	Pengadaan Alat Kesehatan/Alat Penunjang Medik Fasilitas Pelayanan Kesehatan	#MPP Pengadaan Alat Kesehatan/Alat Penunjang Medik Fasilitas Pelayanan Kesehatan	Kurangnya alat kesehatan	Gandusari	Wonoanti	Desa Wonoanti	DINAS KESEHATAN, PENGENDALIAN PENDUDUK DAN KELUARGA BERENCANA	18
19	Ekonomi kerakyatan dan jaring pengaman sosial	URUSAN PEMERINTAHAN BIDANG PEMBERDAYAAN MASYARAKAT DAN DESA	PROGRAM PEMBERDAYAAN LEMBAGA KEMASYARAKATAN, LEMBAGA ADAT DAN MASYARAKAT HUKUM ADAT	Pemberdayaan Lembaga Kemasyarakatan yang Bergerak di Bidang Pemberdayaan Desa dan Lembaga Adat Tingkat Daerah Kabupaten/Kota serta Pemberdayaan Masyarakat Hukum Adat yang Masyarakat Pelakunya Hukum Adat yang Sama dalam Daerah Kabupaten/ Kota	Fasilitasi Pemerintah Desa dalam Pemanfaatan Teknologi Tepat Guna	#MPP Bimbingan Teknis Peningkatan Penyediaan Kualitas Air Minum Tingkat Desa Melalui Pemanfaatan Teknologi Tepat Guna	jajar mempunyai 7 sumber air bersih, jika diolah dan dimanfaatkan menggunakan teknologi tepat guna maka bisa dijadikan produk air minum kemasan yang bisa dijual	Gandusari	Jajar	desa jajar	DINAS PEMBERDAYAAN MASYARAKAT DAN DESA	19
20	Peningkatan kualitas pelayanan publik berbasis digital berorientasi kepuasan masyarakat	URUSAN PEMERINTAHAN BIDANG PERPUSTAKAAN	PROGRAM PEMBINAAN PERPUSTAKAAN	Pembudayaan Gemar Membaca Tingkat Daerah Kabupaten/Kota	Pengembangan Literasi Berbasis Inklusi Sosial	#MPP Pembentukan Perpustakaan Desa berbasis Inklusi Sosial	Kurangnya Fasilitas Perpustakaan Desa	Gandusari	Karanganyar	Desa Karanganyar	DINAS KEARSIPAN DAN PERPUSTAKAAN	20
21	Peningkatan kualitas pelayanan publik berbasis digital berorientasi kepuasan masyarakat	URUSAN PEMERINTAHAN BIDANG PEMBERDAYAAN MASYARAKAT DAN DESA	PROGRAM ADMINISTRASI PEMERINTAHAN DESA	Pembinaan dan Pengawasan Penyelenggaraan Administrasi Pemerintahan Desa	Pembinaan dan Pemberdayaan BUM Desa dan Lembaga Kerja sama antar Desa	#MPP Pembinaan dan Pemberdayaan BUM Desa dan Lembaga Kerja sama antar Desa	Peningkatan profesionalisme pengurus BUMDes, 3 orang	Gandusari	Krandegan	Toko BUMDes, RT 08 RW 04 Dusun Suwaru	DINAS PEMBERDAYAAN MASYARAKAT DAN DESA	21
22	Ekonomi kerakyatan dan jaring pengaman sosial	URUSAN PEMERINTAHAN BIDANG PENDIDIKAN	PROGRAM PENGELOLAAN PENDIDIKAN	Pengelolaan Pendidikan Sekolah Dasar	Pembangunan Sarana, Prasarana dan Utilitas Sekolah	#MPP Pembangunan Sarana, Prasarana dan Utilitas SD (Paving Halaman, MCK/ Toilet, Pagar Sekolah, TPB, Tempat Pakir dan Mushola)	saat ini SDN 2,, 3 dan MI Desa Ngrayung Halamannya masih berupa tanah/rabat, perlu pembangunan paving dihalaman. volume 1 Unit	Gandusari	Ngrayung	RT. 21 RW. 10 Dusun Krajan	DINAS PENDIDIKAN, PEMUDA DAN OLAHRAGA	22

No.	Prioritas Daerah	Bidang Urusan	Program	Kegiatan	Sub Kegiatan	Usulan	Permasalahan	Kecamatan	Desa	Alamat	Perangkat Daerah Penanggung jawab	No. Urut Usulan
23	Ekonomi kerakyatan dan jaring pengaman sosial	URUSAN PEMERINTAHAN BIDANG SOSIAL	PROGRAM PERLINDUNGAN DAN JAMINAN SOSIAL	Pengelolaan Data Fakir Miskin Cakupan Daerah Kabupaten/Kota	Pengelolaan Data Fakir Miskin Cakupan Daerah Kabupaten/Kota	#MPP Pendampingan pengelolaan Puskesos	belum adanya dampingan dalam mengelola puskesos, dan juga belum tersedianya sarana dan prasarananya	Gandusari	Jajar	desa jajar	DINAS SOSIAL, PEMBERDAYAAN PEREMPUAN DAN PERLINDUNGAN ANAK	23
24	Ekonomi kerakyatan dan jaring pengaman sosial	URUSAN PEMERINTAHAN BIDANG KEBUDAYAAN	PROGRAM PENGEMBANGAN KESENIAN TRADISIONAL	Pembinaan Kesenian yang Masyarakat Pelakunya dalam Daerah Kabupaten/Kota	Peningkatan Pendidikan dan Pelatihan Sumber Daya Manusia Kesenian Tradisonal	#MPP Peningkatan Kapasitas SDM Seni Budaya	Kurangnya sarpras seni budaya Desa	Gandusari	Karanganyar	Rt 13 Rw 05 Soko Tengah	DINAS PARIWISATA DAN KEBUDAYAAN	24
25	Peningkatan kualitas pelayanan publik berbasis digital berorientasi kepuasan masyarakat	URUSAN PEMERINTAHAN BIDANG PEMBERDAYAAN MASYARAKAT DAN DESA	PROGRAM ADMINISTRASI PEMERINTAHAN DESA	Pembinaan dan Pengawasan Penyelenggaraan Administrasi Pemerintahan Desa	Pembinaan dan Pemberdayaan BUM Desa dan Lembaga Kerja sama antar Desa	#MPP Pembinaan dan Pemberdayaan BUM Desa dan Lembaga Kerja sama antar Desa	perlu pembinaan langsung dalam hal pengelolaan bumdesa, tanpa pembinaan langsung bumdesa akan kesulitan dalam pengelolaannya, termasuk administrasi dan manajemen	Gandusari	Jajar	desa jajar	DINAS PEMBERDAYAAN MASYARAKAT DAN DESA	25
26	Peningkatan kualitas pelayanan publik berbasis digital berorientasi kepuasan masyarakat	URUSAN PEMERINTAHAN BIDANG PEMBERDAYAAN MASYARAKAT DAN DESA	PROGRAM ADMINISTRASI PEMERINTAHAN DESA	Pembinaan dan Pengawasan Penyelenggaraan Administrasi Pemerintahan Desa	Pembinaan Peningkatan Kapasitas Anggota BPD	#MPP Bimbingan Teknis / Peningkatan Kapasitas Anggota BPD	perlunya bimtek untuk BPD agar fungsi dan peran BPD dapat dijalankan dengan maksimal	Gandusari	Jajar	desa jajar	DINAS PEMBERDAYAAN MASYARAKAT DAN DESA	26

No.	Prioritas Daerah	Bidang Urusan	Program	Kegiatan	Sub Kegiatan	Usulan	Permasalahan	Kecamatan	Desa	Alamat	Perangkat Daerah Penanggung jawab	No. Urut Usulan
27	Ekonomi kerakyatan dan jaring pengaman sosial	URUSAN PEMERINTAHAN BIDANG PEMBERDAYAAN MASYARAKAT DAN DESA	PROGRAM PEMBERDAYAAN LEMBAGA KEMASYARAKATAN, LEMBAGA ADAT DAN MASYARAKAT HUKUM ADAT	Pemberdayaan Lembaga Kemasyarakatan yang Bergerak di Bidang Pemberdayaan Desa dan Lembaga Adat Tingkat Daerah Kabupaten/Kota serta Pemberdayaan Masyarakat Hukum Adat yang Masyarakat Pelakunya Hukum Adat yang Sama dalam Daerah Kabupaten/ Kota	Peningkatan Kapasitas Kelembagaan Lembaga Kemasyarakatan Desa/Kelurahan (RT, RW, PKK, Posyandu, LPM, dan Karang Taruna), Lembaga Adat Desa/Kelurahan dan Masyarakat Hukum Adat	#MPP Bimbingan Teknis Manajemen/Pengelolaan Kelembagaan Lembaga Kemasyarakatan Desa/Kelurahan (RT, RW, PKK, Posyandu, LPM, dan Karang Taruna) dan Lembaga Adat Desa/Kelurahan	Kurangnya peran aktif dari lembaga desa seperti karang taruna dll, sangat perlu dilaksanakan bimtek pengelolaan lembaga tersebut agar bisa berjalan dan aktif kembali sesuai peran dan fungsi di masyarakat	Gandusari	Jajar	desa jajar	DINAS PEMBERDAYAAN MASYARAKAT DAN DESA	27
28	Peningkatan kualitas pelayanan publik berbasis digital berorientasi kepuasan masyarakat	URUSAN PEMERINTAHAN BIDANG PERPUSTAKAAN	PROGRAM PEMBINAAN PERPUSTAKAAN	Pembudayaan Gemar Membaca Tingkat Daerah Kabupaten/Kota	Pengembangan Literasi Berbasis Inklusi Sosial	#MPP Pembentukan Perpustakaan Desa berbasis Inklusi Sosial	perpustakaan desa belum berfungsi, dan buku-bukunya hanya berdebu di rak buku, perlu pembinaan untuk mengaktifkan perpustakaan desa dan menumbuhkan minat baca masyarakat desa	Gandusari	Jajar	desa jajar	DINAS KEARSIPAN DAN PERPUSTAKAAN	28
29	Peningkatan kualitas pelayanan publik berbasis digital berorientasi kepuasan masyarakat	URUSAN PEMERINTAHAN BIDANG KOMUNIKASI DAN INFORMATIKA	PROGRAM PENGELOLAAN INFORMASI DAN KOMUNIKASI PUBLIK	Pengelolaan Informasi dan Komunikasi Publik Pemerintah Daerah Kabupaten/Kota	Kemitraan dengan Pemangku Kepentingan	#MPP Bimtek Foto dan video pendek masyarakat desa, Sosialisasi Bijak Bermedia Sosial	kurangnya pemanfaatan media sosial dalam hal positif dan bermanfaat, perlu bimtek dalam hal memanfaatkan media sosial dengan benar dan bijak, dan harapannya bisa menghasilkan nilai ekonomi	Gandusari	Jajar	desa jajar	DINAS KOMUNIKASI DAN INFORMATIKA	29
30	Peningkatan kualitas pelayanan publik berbasis digital berorientasi kepuasan masyarakat	URUSAN PEMERINTAHAN BIDANG KOMUNIKASI DAN INFORMATIKA	PROGRAM PENGELOLAAN APLIKASI INFORMATIKA	Pengelolaan e-government Di Lingkup Pemerintah Daerah Kabupaten/Kota	Pengembangan Aplikasi dan Proses Bisnis Pemerintahan Berbasis Elektronik	#MPP Fasilitasi Pengembangan/ Pembuatan Aplikasi Pelayanan Publik	belum punya aplikasi pelayanan publik, sementara teknologi semakin maju ,	Gandusari	Jajar	desa jajar	DINAS KOMUNIKASI DAN INFORMATIKA	30

No.	Prioritas Daerah	Bidang Urusan	Program	Kegiatan	Sub Kegiatan	Usulan	Permasalahan	Kecamatan	Desa	Alamat	Perangkat Daerah Penanggung jawab	No. Urut Usulan
31	Ekonomi kerakyatan dan jaring pengaman sosial	URUSAN PEMERINTAHAN BIDANG PEMBERDAYAAN PEREMPUAN DAN PERLINDUNGAN ANAK	PROGRAM PENGARUSUTAMAAN GENDER DAN PEMBERDAYAAN PEREMPUAN	Penguatan dan Pengembangan Lembaga Penyedia Layanan Pemberdayaan Perempuan Kewenangan Kabupaten/Kota	Peningkatan Kapasitas Sumber Daya Lembaga Penyedia Layanan Pemberdayaan Perempuan Kewenangan Kabupaten/Kota	#MPP Pelatihan Perencaaan Berbasis Gender	masih kurangnya kesetaraan bagi perempuan, disabilitas, dan kelompok retan.	Gandusari	Jajar	desa jajar	DINAS SOSIAL, PEMBERDAYAAN PEREMPUAN DAN PERLINDUNGAN ANAK	31
32	Ekonomi kerakyatan dan jaring pengaman sosial	URUSAN PEMERINTAHAN BIDANG SOSIAL	PROGRAM REHABILITASI SOSIAL	Rehabilitasi Sosial Dasar Penyandang Disabilitas Terlantar, Anak Terlantar, Lanjut Usia Terlantar, serta Gelandangan Pengemis di Luar Panti Sosial	Penyediaan Alat Bantu	#MPP Bantuan Sosial Alat Bantu Mobilitas bagi Penyandang Disabilitas	belum ada bantuan alat bantu buat disabilitas	Gandusari	Jajar	desa jajar	DINAS SOSIAL, PEMBERDAYAAN PEREMPUAN DAN PERLINDUNGAN ANAK	32
33	Ekonomi kerakyatan dan jaring pengaman sosial	URUSAN PEMERINTAHAN BIDANG PEMBERDAYAAN MASYARAKAT DAN DESA	PROGRAM PEMBERDAYAAN LEMBAGA KEMASYARAKATAN, LEMBAGA ADAT DAN MASYARAKAT HUKUM ADAT	Pemberdayaan Lembaga Kemasyarakatan yang Bergerak di Bidang Pemberdayaan Desa dan Lembaga Adat Tingkat Daerah Kabupaten/Kota serta Pemberdayaan Masyarakat Hukum Adat yang Masyarakat Pelakunya Hukum Adat yang Sama dalam Daerah Kabupaten/ Kota	Fasilitasi Pengembangan Usaha Ekonomi Masyarakat dan Pemerintah Desa dalam Meningkatkan Pendapatan Asli Desa	#MPP Pelatihan Produk Olahan, Packaging dan Pemasaran bagi Usaha Ekonomi Masyarakat	di desa jajar banyak ibu-ibu rumah tangga yang menganggur kurang produktif, perlu adanya pelatihan produk olahan, sampai packaging dan pemasarannya, agar UMKM yang sudah ada semakin maju dan ibu-ibu yang menganggur lebih produktif, sehingga angka pengangguran menjadi menurun	Gandusari	Jajar	desa jajar	DINAS PEMBERDAYAAN MASYARAKAT DAN DESA	33

No.	Prioritas Daerah	Bidang Urusan	Program	Kegiatan	Sub Kegiatan	Usulan	Permasalahan	Kecamatan	Desa	Alamat	Perangkat Daerah Penanggung jawab	No. Urut Usulan
34	Ekonomi kerakyatan dan jaring pengaman sosial	URUSAN PEMERINTAHAN BIDANG PEMBERDAYAAN MASYARAKAT DAN DESA	PROGRAM PEMBERDAYAAN LEMBAGA KEMASYARAKATAN, LEMBAGA ADAT DAN MASYARAKAT HUKUM ADAT	Pemberdayaan Lembaga Kemasyarakatan yang Bergerak di Bidang Pemberdayaan Desa dan Lembaga Adat Tingkat Daerah Kabupaten/Kota serta Pemberdayaan Masyarakat Hukum Adat yang Masyarakat Pelakunya Hukum Adat yang Sama dalam Daerah Kabupaten/ Kota	Fasilitasi Pemerintah Desa dalam Pemanfaatan Teknologi Tepat Guna	#MPP Bantuan Alat Teknologi Tepat Guna Untuk Pengembangan Ekonomi.	tidak adanya fasilitas alat teknologi tepat guna,	Gandusari	Jajar	desa jajar	DINAS PEMBERDAYAAN MASYARAKAT DAN DESA	35
Musrena Keren												
1	Ekonomi Kerakyatan Dan Jaring Pengaman Sosial	URUSAN PEMERINTAHAN BIDANG PEMBERDAYAAN MASYARAKAT DAN DESA	PROGRAM PEMBERDAYAAN LEMBAGA KEMASYARAKATAN, LEMBAGA ADAT DAN MASYARAKAT HUKUM ADAT	Pemberdayaan Lembaga Kemasyarakatan yang Bergerak di Bidang Pemberdayaan Desa dan Lembaga Adat Tingkat Daerah Kabupaten/Kota serta Pemberdayaan Masyarakat Hukum Adat yang Masyarakat Pelakunya Hukum Adat yang Sama dalam Daerah	Peningkatan Kesadaran Keluarga dalam Peningkatan Pendidikan dan Keterampilan untuk Mewujudkan Sumber Daya Manusia yang Berkualitas dan Berdaya Saing	#MPP Bimbingan Teknis Peningkatan Keterampilan Melalui Pemanfaatan Teknologi Tepat Guna (Musrena Keren) **Keterangan:** Pelatihan Kewirausahaan bagi perempuan membuat anyaman tas dengan bahan alam daur ulang tas untuk semua desa se-Kecamatan Gandusari (masing-masing Desa 10 peserta); Permintaan di akomodir, proposal dilengkapi data peserta secara lengkap (Nama, jenis kelamin, usia, alamat, latar belakang, pekerjaan); Usulan diterima dan diproses ketahap selanjutnya. Wajib dilengkapi Proposal.;	Pelatihan Kewirausahaan bagi perempuan membuat anyaman tas dengan bahan alam daur ulang tas untuk semua desa se-Kecamatan Gandusari (masing-masing Desa 10 peserta)	Gandusari	Karanganyar	Balai Desa Karanganyar	DINAS PEMBERDAYAAN MASYARAKAT DAN DESA	1

No.	Prioritas Daerah	Bidang Urusan	Program	Kegiatan	Sub Kegiatan	Usulan	Permasalahan	Kecamatan	Desa	Alamat	Perangkat Daerah Penanggung jawab	No. Urut Usulan
2	Ekonomi Kerakyatan Dan Jaring Pengaman Sosial	URUSAN PEMERINTAHAN BIDANG PERTANIAN	PROGRAM PENYEDIAAN DAN PENGEMBANGAN SARANA PERTANIAN	Penyediaan Benih/Bibit Ternak dan Hijauan Pakan Ternak yang Sumbernya dalam 1 (Satu) Daerah Kabupaten/Kota Lain	Pengadaan Benih/Bibit Ternak yang Sumbernya dari Daerah Kabupaten/Kota Lain	#MPP Bantuan Bibit Ternak (Kambing PE dan Kambing Lokal) **Keterangan:** Kurangnya modal bagi masyarakat miskin untuk beternak kambing,sehingga sangat perlu dipupuk modal (10 ekor x 11 desa); Kelompok penerima dimohon untuk membuat proposal, jadi proposal bukan atas nama desa pengusul. Proposal dibuat oleh masing-masing kelompok penerima. Proposal untuk dilengkapi dengan data penerima bantuan sesuai dengan data DTKS. Proposal untuk segera dikirimkan ke Dinas Peternakan Kab. Trenggalek paling lambat sebelum pelaksanaan Musrenbangkab Th 2024; 1. Mohon untuk mengidentifikasi anggota kelompok penerima yang masuk dalam DTKS, sebagai upaya penghapusan kemiskinan ekstrem (himbauan) 2. Sesuai arahan bupati, untuk fokus pada pemberdayaan ekonomi tarikan, Mohon sebelum pelaksanaan, dapat dipastikan pembeli produk/jasa, sehingga penerima program tidak kesulitan menjual produk/jasa. 3. Alokasi pagu dan volume usulan menyesuaikan kapasitas fiskal daerah;	Kurangnya modal bagi masyarakat miskin untuk beternak kambing,sehingga sangat perlu dipupuk modal	Gandusari	Gandusari	Desa Gandusari	DINAS PETERNAKAN	2

No.	Prioritas Daerah	Bidang Urusan	Program	Kegiatan	Sub Kegiatan	Usulan	Permasalahan	Kecamatan	Desa	Alamat	Perangkat Daerah Penanggung jawab	No. Urut Usulan
3	Ekonomi Kerakyatan Dan Jaring Pengaman Sosial	URUSAN PEMERINTAHAN BIDANG PERTANIAN	PROGRAM PENYEDIAAN DAN PENGEMBANGAN SARANA PERTANIAN	Penyediaan Benih/Bibit Ternak dan Hijauan Pakan Ternak yang Sumbernya dalam 1 (Satu) Daerah Kabupaten/Kota Lain	Pengadaan Benih/Bibit Ternak yang Sumbernya dari Daerah Kabupaten/Kota Lain	#MPP Bantuan Bibit Ternak (Kambing PE dan Kambing Lokal) **Keterangan:** Kurangnya modal bagi masyarakat miskin untuk beternak kambing,sehingga sangat perlu dipupuk modal (10 ekor x 11 desa); Kelompok penerima dimohon untuk membuat proposal, jadi proposal bukan atas nama desa pengusul. Proposal dibuat oleh masing-masing kelompok penerima. Proposal untuk dilengkapi dengan data penerima bantuan sesuai dengan data DTKS. Proposal untuk segera dikirimkan ke Dinas Peternakan Kab. Trenggalek paling lambat sebelum pelaksanaan Musrenbangkab Th 2024; 1. Mohon untuk mengidentifikasi anggota kelompok penerima yang masuk dalam DTKS, sebagai upaya penghapusan kemiskinan ekstrem (himbauan) 2. Sesuai arahan bupati, untuk fokus pada pemberdayaan ekonomi tarikan, Mohon sebelum pelaksanaan, dapat dipastikan pembeli produk/jasa, sehingga penerima program tidak kesulitan menjual produk/jasa. 3. Alokasi pagu dan volume usulan menyesuaikan kapasitas fiskal daerah;	Kurangnya modal bagi masyarakat miskin untuk beternak kambing,sehingga sangat perlu dipupuk modal	Gandusari	Gandusari	Desa Gandusari	DINAS PETERNAKAN	2
4	Ekonomi kerakyatan dan jaring pengaman sosial	URUSAN PEMERINTAHAN BIDANG SOSIAL	PROGRAM REHABILITASI SOSIAL	Rehabilitasi Sosial Dasar Penyandang Disabilitas Terlantar, Anak Terlantar, Lanjut Usia Terlantar, serta Gelandangan Pengemis di Luar Panti Sosial	Penyediaan Alat Bantu	#MPP Bantuan Sosial Alat Bantu Mobilitas bagi Penyandang Disabilitas	Bantuan Kaki Palsu Bawah Lutut Dikarenakan Penyakit Diabet (Musrenakeren)	Gandusari	Wonorejo	Mbah Sarinem RT 19 Dsn Duren Desa Wonorejo Kec. Gandusari	DINAS SOSIAL, PEMBERDAYAAN PEREMPUAN DAN PERLINDUNGAN ANAK	3

No.	Prioritas Daerah	Bidang Urusan	Program	Kegiatan	Sub Kegiatan	Usulan	Permasalahan	Kecamatan	Desa	Alamat	Perangkat Daerah Penanggung jawab	No. Urut Usulan
5	Ekonomi kerakyatan dan jaring pengaman sosial	URUSAN PEMERINTAHAN BIDANG PEMBERDAYAAN MASYARAKAT DAN DESA	PROGRAM PEMBERDAYAAN LEMBAGA KEMASYARAKATAN, LEMBAGA ADAT DAN MASYARAKAT HUKUM ADAT	Pemberdayaan Lembaga Kemasyarakatan yang Bergerak di Bidang Pemberdayaan Desa dan Lembaga Adat dan Masyarakat Hukum Adat Tingkat Daerah Kabupaten/Kota serta Pemberdayaan Masyarakat Hukum Adat yang Masyarakat Pelakunya Hukum Adat yang Sama dalam Daerah	Peningkatan Kesadaran Keluarga dalam Peningkatkan Pendidikan dan Ketrampilan untuk mewujutkan Sumber Daya Manusia yang Berkwalitas dan berdaya saing	#MPP Pelatihan Peningkatan Kapasitas Kader PKK Desa/Kelurahan (Musrena Keren)	Minimnya pengalaman Kader PKK	Gandusari	Wonoanti	Desa Wonoanti	DINAS PEMBERDAYAAN MASYARAKAT DAN DESA	4
6	Ekonomi kerakyatan dan jaring pengaman sosial	URUSAN PEMERINTAHAN BIDANG PEMBERDAYAAN MASYARAKAT DAN DESA	PROGRAM PEMBERDAYAAN LEMBAGA KEMASYARAKATAN, LEMBAGA ADAT DAN MASYARAKAT HUKUM ADAT	Pemberdayaan Lembaga Kemasyarakatan yang Bergerak di Bidang Pemberdayaan Desa dan Lembaga Adat dan Masyarakat Hukum Adat Tingkat Daerah Kabupaten/Kota serta Pemberdayaan Masyarakat Hukum Adat yang Masyarakat Pelakunya Hukum Adat yang Sama dalam Daerah	Peningkatan Kesadaran Keluarga dalam Peningkatkan Pendidikan dan Ketrampilan untuk mewujutkan Sumber Daya Manusia yang Berkwalitas dan berdaya saing	#MPP Pelatihan Keterampilan Inklusi (Musrena Keren)	Meningkatkan ketrampilan anak disabilitas	Gandusari	Widoro	Desa Widoro	DINAS PEMBERDAYAAN MASYARAKAT DAN DESA	5

No.	Prioritas Daerah	Bidang Urusan	Program	Kegiatan	Sub Kegiatan	Usulan	Permasalahan	Kecamatan	Desa	Alamat	Perangkat Daerah Penanggung jawab	No. Urut Usulan
7	Ekonomi kerakyatan dan jaring pengaman sosial	URUSAN PEMERINTAHAN BIDANG PEMBERDAYAAN MASYARAKAT DAN DESA	PROGRAM PEMBERDAYAAN LEMBAGA KEMASYARAKATAN, LEMBAGA ADAT DAN MASYARAKAT HUKUM ADAT	Pemberdayaan Lembaga Kemasyarakatan yang Bergerak di Bidang Pemberdayaan Desa dan Lembaga Adat dan Masyarakat Hukum Adat Tingkat Daerah Kabupaten/Kota serta Pemberdayaan Masyarakat Hukum Adat yang Masyarakat Pelakunya Hukum Adat yang Sama dalam Daerah	Peningkatan Kesadaran Keluarga dalam Peningkatkan Pendidikan dan Ketrampilan untuk mewujutkan Sumber Daya Manusia yang Berkwalitas dan berdaya saing	#MPP Pelatihan Peningkatan Kapasitas Kader PKK Desa/Kelurahan (Musrena Keren)	di desa sukorame banyak anggota ibu-ibu PKK yang berusia produktif jadi sangat membutuhkan peningkatan kapsitas kader PKK	Gandusari	Sukorame	Desa Sukorame	DINAS PEMBERDAYAAN MASYARAKAT DAN DESA	6
8	Ekonomi kerakyatan dan jaring pengaman sosial	URUSAN PEMERINTAHAN BIDANG PEMBERDAYAAN MASYARAKAT DAN DESA	PROGRAM PEMBERDAYAAN LEMBAGA KEMASYARAKATAN, LEMBAGA ADAT DAN MASYARAKAT HUKUM ADAT	Pemberdayaan Lembaga Kemasyarakatan yang Bergerak di Bidang Pemberdayaan Desa dan Lembaga Adat dan Masyarakat Hukum Adat Tingkat Daerah Kabupaten/Kota serta Pemberdayaan Masyarakat Hukum Adat yang Masyarakat Pelakunya Hukum Adat yang Sama dalam Daerah	Peningkatan Kesadaran Keluarga dalam Peningkatkan Pendidikan dan Ketrampilan untuk mewujutkan Sumber Daya Manusia yang Berkwalitas dan berdaya saing	#MPP Pelatihan Keterampilan Inklusi (Musrena Keren)	belum adanya pelatihan dan penyuluhan Pemberdayaan Perempuan di desa ngrayung. 10 Org	Gandusari	Ngrayung	Desa Ngrayung	DINAS PEMBERDAYAAN MASYARAKAT DAN DESA	7

No.	Prioritas Daerah	Bidang Urusan	Program	Kegiatan	Sub Kegiatan	Usulan	Permasalahan	Kecamatan	Desa	Alamat	Perangkat Daerah Penanggung jawab	No. Urut Usulan
9	Ekonomi kerakyatan dan jaring pengaman sosial	URUSAN PEMERINTAHAN BIDANG PEMBERDAYAAN MASYARAKAT DAN DESA	PROGRAM PEMBERDAYAAN LEMBAGA KEMASYARAKATAN, LEMBAGA ADAT DAN MASYARAKAT HUKUM ADAT	Pemberdayaan Lembaga Kemasyarakatan yang Bergerak di Bidang Pemberdayaan Desa dan Lembaga Adat dan Masyarakat Hukum Adat Tingkat Daerah Kabupaten/Kota serta Pemberdayaan Masyarakat Hukum Adat yang Masyarakat Pelakunya Hukum Adat yang Sama dalam Daerah	Peningkatan Kesadaran Keluarga dalam Peningkatkan Pendidikan dan Ketrampilan untuk mewujutkan Sumber Daya Manusia yang Berkwalitas dan berdaya saing	#MPP Pelatihan Peningkatan Kapasitas Kader PKK Desa/Kelurahan (Musrena Keren)	Untuk meningkatkan kualitas SDM Kader PKK, 10 orang	Gandusari	Krandegan	Kantor Desa Krandegan	DINAS PEMBERDAYAAN MASYARAKAT DAN DESA	8
10	Ekonomi kerakyatan dan jaring pengaman sosial	URUSAN PEMERINTAHAN BIDANG PEMBERDAYAAN MASYARAKAT DAN DESA	PROGRAM PEMBERDAYAAN LEMBAGA KEMASYARAKATAN, LEMBAGA ADAT DAN MASYARAKAT HUKUM ADAT	Pemberdayaan Lembaga Kemasyarakatan yang Bergerak di Bidang Pemberdayaan Desa dan Lembaga Adat dan Masyarakat Hukum Adat Tingkat Daerah Kabupaten/Kota serta Pemberdayaan Masyarakat Hukum Adat yang Masyarakat Pelakunya Hukum Adat yang Sama dalam Daerah	Peningkatan Kesadaran Keluarga dalam Peningkatkan Pendidikan dan Ketrampilan untuk mewujutkan Sumber Daya Manusia yang Berkwalitas dan berdaya saing	#MPP Pelatihan Peningkatan Kapasitas Kader PKK Desa/Kelurahan (Musrena Keren)	kegiatan kader PKK jarang terlihat, perlu pelatihan peningkatan kapasitas kader PKK agar lebih aktif, kreatif dan inovatif dalam berkegiatan sesuai dengan tugas dan fungsi PKK	Gandusari	Jajar	DESA JAJAR	DINAS PEMBERDAYAAN MASYARAKAT DAN DESA	9

No.	Prioritas Daerah	Bidang Urusan	Program	Kegiatan	Sub Kegiatan	Usulan	Permasalahan	Kecamatan	Desa	Alamat	Perangkat Daerah Penanggung jawab	No. Urut Usulan
11	Ekonomi kerakyatan dan jaring pengaman sosial	URUSAN PEMERINTAHAN BIDANG PEMBERDAYAAN MASYARAKAT DAN DESA	PROGRAM PEMBERDAYAAN LEMBAGA KEMASYARAKATAN, LEMBAGA ADAT DAN MASYARAKAT HUKUM ADAT	Pemberdayaan Lembaga Kemasyarakatan yang Bergerak di Bidang Pemberdayaan Desa dan Lembaga Adat dan Masyarakat Hukum Adat Tingkat Daerah Kabupaten/Kota serta Pemberdayaan Masyarakat Hukum Adat yang Masyarakat Pelakunya Hukum Adat yang Sama dalam Daerah	Peningkatan Kesadaran Keluarga dalam Peningkatkan Pendidikan dan Ketrampilan untuk mewujutkan Sumber Daya Manusia yang Berkwalitas dan berdaya saing	#MPP Pelatihan Keterampilan Inklusi (Musrena Keren)	masih banyaknya pengangguran warga produktif sehingga sangat perlu pelatihan anyaman tas dari bahan alam daur ulang	Gandusari	Gandusari	Desa Gandusari	DINAS PEMBERDAYAAN MASYARAKAT DAN DESA	10
12	Ekonomi kerakyatan dan jaring pengaman sosial	URUSAN PEMERINTAHAN BIDANG PEMBERDAYAAN MASYARAKAT DAN DESA	PROGRAM PEMBERDAYAAN LEMBAGA KEMASYARAKATAN, LEMBAGA ADAT DAN MASYARAKAT HUKUM ADAT	Pemberdayaan Lembaga Kemasyarakatan yang Bergerak di Bidang Pemberdayaan Desa dan Lembaga Adat dan Masyarakat Hukum Adat Tingkat Daerah Kabupaten/Kota serta Pemberdayaan Masyarakat Hukum Adat yang Masyarakat Pelakunya Hukum Adat yang Sama dalam Daerah	Peningkatan Kesadaran Keluarga dalam Peningkatkan Pendidikan dan Ketrampilan untuk mewujutkan Sumber Daya Manusia yang Berkwalitas dan berdaya saing	#MPP Bimbingan Teknis Peningkatan Keterampilan Melalui Pemanfaatan Teknologi Tepat Guna (Musrena Keren)	kurangnya keterampilan masyarakat desa, sehingga banyak masyarakat yang tidak produktif	Gandusari	Jajar	desa jajar	DINAS PEMBERDAYAAN MASYARAKAT DAN DESA	11

No.	Prioritas Daerah	Bidang Urusan	Program	Kegiatan	Sub Kegiatan	Usulan	Permasalahan	Kecamatan	Desa	Alamat	Perangkat Daerah Penanggung jawab	No. Urut Usulan
13	Ekonomi kerakyatan dan jaring pengaman sosial	URUSAN PEMERINTAHAN BIDANG PEMBERDAYAAN MASYARAKAT DAN DESA	PROGRAM PEMBERDAYAAN LEMBAGA KEMASYARAKATAN, LEMBAGA ADAT DAN MASYARAKAT HUKUM ADAT	Pemberdayaan Lembaga Kemasyarakatan yang Bergerak di Bidang Pemberdayaan Desa dan Lembaga Adat dan Masyarakat Hukum Adat Tingkat Daerah Kabupaten/Kota serta Pemberdayaan Masyarakat Hukum Adat yang Masyarakat Pelakunya Hukum Adat yang Sama dalam Daerah	Peningkatan Kesadaran Keluarga dalam Peningkatkan Pendidikan dan Ketrampilan untuk mewujutkan Sumber Daya Manusia yang Berkwalitas dan berdaya saing	#MPP Bimbingan Teknis Peningkatan Keterampilan Melalui Pemanfaatan Teknologi Tepat Guna (Musrena Keren)	Pemberdayaan Perempuan	Gandusari	Karanganyar	Karanganyar	DINAS PEMBERDAYAAN MASYARAKAT DAN DESA	12
14	Ekonomi kerakyatan dan jaring pengaman sosial	URUSAN PEMERINTAHAN BIDANG PEMBERDAYAAN MASYARAKAT DAN DESA	PROGRAM PEMBERDAYAAN LEMBAGA KEMASYARAKATAN, LEMBAGA ADAT DAN MASYARAKAT HUKUM ADAT	Pemberdayaan Lembaga Kemasyarakatan yang Bergerak di Bidang Pemberdayaan Desa dan Lembaga Adat dan Masyarakat Hukum Adat Tingkat Daerah Kabupaten/Kota serta Pemberdayaan Masyarakat Hukum Adat yang Masyarakat Pelakunya Hukum Adat yang Sama dalam Daerah	Peningkatan Kesadaran Keluarga dalam Peningkatkan Pendidikan dan Ketrampilan untuk mewujutkan Sumber Daya Manusia yang Berkwalitas dan berdaya saing	#MPP Pelatihan Keterampilan Inklusi (Musrena Keren)	belum adanya pelatihan dan penyuluhan Pemberdayaan Perempuan di desa ngrayung. volume 6 kali	Gandusari	Ngrayung	Desa Ngrayung	DINAS PEMBERDAYAAN MASYARAKAT DAN DESA	13

No.	Prioritas Daerah	Bidang Urusan	Program	Kegiatan	Sub Kegiatan	Usulan	Permasalahan	Kecamatan	Desa	Alamat	Perangkat Daerah Penanggung jawab	No. Urut Usulan
15	Ekonomi kerakyatan dan jaring pengaman sosial	URUSAN PEMERINTAHAN BIDANG PEMBERDAYAAN MASYARAKAT DAN DESA	PROGRAM PEMBERDAYAAN LEMBAGA KEMASYARAKATAN, LEMBAGA ADAT DAN MASYARAKAT HUKUM ADAT	Pemberdayaan Lembaga Kemasyarakatan yang Bergerak di Bidang Pemberdayaan Desa dan Lembaga Adat dan Masyarakat Hukum Adat Tingkat Daerah Kabupaten/Kota serta Pemberdayaan Masyarakat Hukum Adat yang Masyarakat Pelakunya Hukum Adat yang Sama dalam Daerah	Peningkatan Kesadaran Keluarga dalam Peningkatkan Pendidikan dan Ketrampilan untuk mewujutkan Sumber Daya Manusia yang Berkwalitas dan berdaya saing	#MPP Pelatihan Petani Perempuan Milenial untuk Ketahanan Pangan Desa/Kelurahan (Musrena Keren)	waktunya perempuan mengerti bertani	Gandusari	Sukorame	desa sukorame	DINAS PEMBERDAYAAN MASYARAKAT DAN DESA	14
16	Ekonomi kerakyatan dan jaring pengaman sosial	URUSAN PEMERINTAHAN BIDANG PEMBERDAYAAN MASYARAKAT DAN DESA	PROGRAM PEMBERDAYAAN LEMBAGA KEMASYARAKATAN, LEMBAGA ADAT DAN MASYARAKAT HUKUM ADAT	Pemberdayaan Lembaga Kemasyarakatan yang Bergerak di Bidang Pemberdayaan Desa dan Lembaga Adat dan Masyarakat Hukum Adat Tingkat Daerah Kabupaten/Kota serta Pemberdayaan Masyarakat Hukum Adat yang Masyarakat Pelakunya Hukum Adat yang Sama dalam Daerah	Peningkatan Kesadaran Keluarga dalam Peningkatkan Pendidikan dan Ketrampilan untuk mewujutkan Sumber Daya Manusia yang Berkwalitas dan berdaya saing	#MPP Pelatihan Peningkatan Kapasitas Kader PKK Desa/Kelurahan (Musrena Keren)	Meningkatkan kesejahteraan kader PKK	Gandusari	Widoro	DESA WIDORO	DINAS PEMBERDAYAAN MASYARAKAT DAN DESA	15

No.	Prioritas Daerah	Bidang Urusan	Program	Kegiatan	Sub Kegiatan	Usulan	Permasalahan	Kecamatan	Desa	Alamat	Perangkat Daerah Penanggung jawab	No. Urut Usulan
17	Ekonomi kerakyatan dan jaring pengaman sosial	URUSAN PEMERINTAHAN BIDANG PEMBERDAYAAN MASYARAKAT DAN DESA	PROGRAM PEMBERDAYAAN LEMBAGA KEMASYARAKATAN, LEMBAGA ADAT DAN MASYARAKAT HUKUM ADAT	Pemberdayaan Lembaga Kemasyarakatan yang Bergerak di Bidang Pemberdayaan Desa dan Lembaga Adat dan Masyarakat Hukum Adat Tingkat Daerah Kabupaten/Kota serta Pemberdayaan Masyarakat Hukum Adat yang Masyarakat Pelakunya Hukum Adat yang Sama dalam Daerah	Peningkatan Kesadaran Keluarga dalam Peningkatkan Pendidikan dan Ketrampilan untuk mewujutkan Sumber Daya Manusia yang Berkwalitas dan berdaya saing	#MPP Pelatihan Keterampilan Inklusi (Musrena Keren)	Belum adanya Pelatihan dan Penyuluhan Perlindungan Anak. Volume 6 Kali	Gandusari	Ngrayung	Desa Ngrayung	DINAS PEMBERDAYAAN MASYARAKAT DAN DESA	17
18	Ekonomi kerakyatan dan jaring pengaman sosial	URUSAN PEMERINTAHAN BIDANG PEMBERDAYAAN MASYARAKAT DAN DESA	PROGRAM PEMBERDAYAAN LEMBAGA KEMASYARAKATAN, LEMBAGA ADAT DAN MASYARAKAT HUKUM ADAT	Pemberdayaan Lembaga Kemasyarakatan yang Bergerak di Bidang Pemberdayaan Desa dan Lembaga Adat Tingkat Daerah Kabupaten/Kota serta Pemberdayaan Masyarakat Hukum Adat yang Masyarakat Pelakunya Hukum Adat yang Sama dalam Daerah	Fasilitasi Pemerintah Desa dalam Pemanfaatan Teknologi Tepat Guna	#MPP Bantuan Alat Teknologi Tepat Guna Untuk Pengembangan Ekonomi.	Keterbatasan ekonomi karena mencari rongsokan menggunakan becak biasa sehingga membutuhkan becak motor untuk mobilitas (Musrenakeren)	Gandusari	Wonorejo	RT 2 Dusun Setri Desa Wonorejo Kec. Gandusari	DINAS PEMBERDAYAAN MASYARAKAT DAN DESA	18
19	Ekonomi kerakyatan dan jaring pengaman sosial	URUSAN PEMERINTAHAN BIDANG PERTANIAN	PROGRAM PENYEDIAAN DAN PENGEMBANGAN SARANA PERTANIAN	Penyediaan Benih/Bibit Ternak dan Hijauan Pakan Ternak yang Sumbernya dalam 1 (Satu) Daerah Kabupaten/Kota Lain	Pengadaan Benih/Bibit Ternak yang Sumbernya dari Daerah Kabupaten/Kota Lain	#MPP Bantuan Bibit Ternak (Kambing PE dan Kambing Lokal)	Peningkatan ekonomi bagi keluarga yang kurang mampu (Musrenakeren)	Gandusari	Wonorejo	Lokasi di 4 Dusun Desa Wonorejo	DINAS PETERNAKAN	19

Daftar Urutan Rencana Kegiatan Prioritas Kecamatan Menurut Perangkat Daerah
Kecamatan Kampak
Tahun 2024

No.	Prioritas Daerah	Bidang Urusan	Program	Kegiatan	Sub Kegiatan	Usulan	Permasalahan	Kecamatan	Desa	Alamat	Perangkat Daerah Penanggung jawab	No. Urut Usulan
Bidang Infrastruktur dan Kewilayahan												
1	Infrastruktur Berwawasan Lingkungan Disertai Aksi Mitigasi Dan Adaptasi Perubahan Iklim	URUSAN PEMERINTAHAN BIDANG PEKERJAAN UMUM DAN PENATAAN RUANG	PROGRAM PENGELOLAAN DAN PENGEMBANGAN SISTEM PENYEDIAAN AIR MINUM	Pengelolaan dan Pengembangan Sistem Penyediaan Air Minum (SPAM) di Daerah Kabupaten/Kota	Perluasan SPAM Jaringan Perpipaan di Kawasan Perkotaan	#MPP Pengembangan Jaringan Distribusi dan SR **Keterangan:** Jaringan SR menyediakan kebutuhan air bersih masyarakat secara merata; Diakomodir dengan syarat : 1. Pengajuan Proposal (sudah ada) (foto, titik koordinat, peta lokasi) 2. Idle Capacity/debit air mencukupi 3. Surat pernyataan kesiapan lembaga pengelola harus ada 4. Surat kesiapan lahan harus ada, jika membangun bak penampung 5. Surat pernyataan izin penggunaan air baku harus ada 6. Calon penerima manfaat; usulan diteruskan untuk	Jaringan distribusi dan SR dusun Branjang perlu adanya perluasan. jaringan tersebut berasal dari sumber air Desa Ngredani Kecamatan Dongko. Jaringan tersebut dimanfaatkan masyarakat RT 11, RT 12, RT 22, RT 24, RT 31	Kampak	Bogoran	Dusun Branjang	DINAS PEKERJAAN UMUM DAN PENATAAN RUANG	1
2	Infrastruktur Berwawasan Lingkungan Disertai Aksi Mitigasi Dan Adaptasi Perubahan Iklim	URUSAN PEMERINTAHAN BIDANG PEKERJAAN UMUM DAN PENATAAN RUANG	PROGRAM PENYELENGGARAAN JALAN	Penyelenggaraan Jalan Kabupaten/Kota	Rekonstruksi Jalan	#MPP Jalan dengan Kondisi Rusak Berat / Peningkatan Jalan **Keterangan:** Maksud diajukannya pembangunan rabat jalan antar desa Timahan dikarenakan jalan tersebut sebagai sarana transportasi pendidikan, juga sebagai upaya meningkatkan pelayanan masyarakat sebagai sarana kelancaran arus perekonomian antar desa khususnya warga desa Timahan. Nomer Ruas 904; Pembangunan jalan ini sangat penting dikarekan ruas jalan ini merupakan akses penghubung daerah perekonomian dan pendidikan, antar desa khususnya warga desa Timahan. Kondisi jalan Timahan-Ngrayung saat ini dalam keadaan rusak berat, dan harus segera dilakukan penanganan untuk memperlancar arus perekonomian di daerah sekitar; usulan diteruskan untuk diproses ketahap selanjutnya;	kondisi jalan Timahan-Ngrayung tersebu saat ini dalam kerusakan berat yang mengganggu akses transportasi dan mengganngu jalannya perekonomian antar kedua Desa	Kampak	Timahan	RT 27 Desa Timahan	DINAS PEKERJAAN UMUM DAN PENATAAN RUANG	2

No.	Prioritas Daerah	Bidang Urusan	Program	Kegiatan	Sub Kegiatan	Usulan	Permasalahan	Kecamatan	Desa	Alamat	Perangkat Daerah Penanggung jawab	No. Urut Usulan
3	Infrastruktur berwawasan lingkungan disertai aksi mitigasi dan adaptasi perubahan iklim	URUSAN PEMERINTAHAN BIDANG PEKERJAAN UMUM DAN PENATAAN RUANG	PROGRAM PENGELOLAAN DAN PENGEMBANGAN SISTEM PENYEDIAAN AIR MINUM	Pengelolaan dan Pengembangan Sistem Penyediaan Air Minum (SPAM)	Perluasan SPAM Jaringan Perpipaan di Kawasan Perkotaan	#MPP Pengembangan Jaringan Distribusi dan SR	Jaringan distribusi dan SR Dusun Krajan perlu diperluas atau dikembangkan. Jaringan tersebut berasal dari sumber air Kali Jero. Jaringan tersebut dimanfaatkan oleh masyarakat RT 07, RT 08, dan RT 23	Kampak	Bogoran	Dusun Krajan	DINAS PEKERJAAN UMUM DAN PENATAAN RUANG	3
4	Infrastruktur berwawasan lingkungan disertai aksi mitigasi dan adaptasi perubahan iklim	URUSAN PEMERINTAHAN BIDANG PEKERJAAN UMUM DAN PENATAAN RUANG	PROGRAM PENYELENGGARAAN JALAN	Penyelenggaraan Jalan Kabupaten/Kota	Rekonstruksi Jalan	#MPP Jalan dengan Kondisi Rusak Berat / Peningkatan Jalan	Kondisi jalan rusak berat, aspal lama terkelupas 100%. banyak lobang, saat hujan kondisi licin,	Kampak	Ngadimulyo	RT. 01 s/d RT. 05 Dusun Tanjung Desa Ngadimulyo	DINAS PEKERJAAN UMUM DAN PENATAAN RUANG	4
5	Infrastruktur berwawasan lingkungan disertai aksi mitigasi dan adaptasi perubahan iklim	URUSAN PEMERINTAHAN BIDANG PEKERJAAN UMUM DAN PENATAAN RUANG	PROGRAM PENYELENGGARAAN JALAN	Penyelenggaraan Jalan Kabupaten/Kota	Rekonstruksi Jalan	#MPP Jalan dengan Kondisi Rusak Berat / Peningkatan Jalan	Perlunya Pembetonan Jalan dengan Beton ready Mix untuk memperlancar akses transportasi masyarakat antar desa Karangrejo - Buluroto (Ngadimulyo)	Kampak	Karangrejo	Jalan Poros Karangrejo _ Buluroto (Ngadimulyo)	DINAS PEKERJAAN UMUM DAN PENATAAN RUANG	5
6	Infrastruktur berwawasan lingkungan disertai aksi mitigasi dan adaptasi perubahan iklim	URUSAN PEMERINTAHAN BIDANG PEKERJAAN UMUM DAN PENATAAN RUANG	PROGRAM PENGELOLAAN DAN PENGEMBANGAN SISTEM PENYEDIAAN AIR MINUM	Pengelolaan dan Pengembangan Sistem Penyediaan Air Minum (SPAM)	Peningkatan SPAM Jaringan Perpipaan di Kawasan Perkotaan	#MPP Peningkatan SPAM Jaringan Perpipaan	kondisi wilayah Desa Timahan sulit untuk mengakses kebutuhan air bersih untuk kebutuhan sehari hari karena itu sangat perlu sekali dibangunnya saluran perpipaan untuk mengalirkan air dari sumber yang berada di tempat jauh	Kampak	Timahan	RT.18,19,20,21 Dusun Genuk	DINAS PEKERJAAN UMUM DAN PENATAAN RUANG	6
7	Infrastruktur berwawasan lingkungan disertai aksi mitigasi dan adaptasi perubahan iklim	URUSAN PEMERINTAHAN BIDANG PEKERJAAN UMUM DAN PENATAAN RUANG	PROGRAM PENYELENGGARAAN JALAN	Penyelenggaraan Jalan Kabupaten/Kota	Rekonstruksi Jalan	#MPP Jalan dengan Kondisi Rusak Berat / Peningkatan Jalan	Jalan rusak berat, aspal terkelupas 100%, banyak lubang, saat hujan kondisi licin,	Kampak	Ngadimulyo	RT. 42 s/d 43 RW. 10 Dusun Buluroto Desa Ngadimulyo	DINAS PEKERJAAN UMUM DAN PENATAAN RUANG	7

No.	Prioritas Daerah	Bidang Urusan	Program	Kegiatan	Sub Kegiatan	Usulan	Permasalahan	Kecamatan	Desa	Alamat	Perangkat Daerah Penanggung jawab	No. Urut Usulan
8	Infrastruktur berwawasan lingkungan disertai aksi mitigasi dan adaptasi perubahan iklim	URUSAN PEMERINTAHAN BIDANG PEKERJAAN UMUM DAN PENATAAN RUANG	PROGRAM PENGELOLAAN SUMBER DAYA AIR (SDA)	Pengelolaan SDA dan Bangunan Pengaman Pantai pada Wilayah Sungai (WS) dalam 1 (satu) Daerah Kabupaten/Kota	Rehabilitasi Bangunan Perkuatan Tebing	#MPP Rehabilitasi Bangunan Perkuatan Tebing Sungai (Talud, Bronjong)	Tebing Sungai berangsur ambrol tergerus air dan mengenai pondasi jembatan yang sekarang sudah retak dan membahayakan	Kampak	Sugihan	Rt 20 Rw 09 Dusun Ngimer	DINAS PEKERJAAN UMUM DAN PENATAAN RUANG	8
9	Infrastruktur berwawasan lingkungan disertai aksi mitigasi dan adaptasi perubahan iklim	URUSAN PEMERINTAHAN BIDANG PEKERJAAN UMUM DAN PENATAAN RUANG	PROGRAM PENYELENGGARAAN JALAN	Penyelenggaraan Jalan Kabupaten/Kota	Rekonstruksi Jalan	#MPP Jalan dengan Kondisi Rusak Berat / Peningkatan Jalan	jalan teresbut satu satunya jalan poros penghubung antar Desa sebagai akses transportasi dan kases perekonomian masyarakat	Kampak	Timahan	Desa Timahan	DINAS PEKERJAAN UMUM DAN PENATAAN RUANG	9
10	Infrastruktur berwawasan lingkungan disertai aksi mitigasi dan adaptasi perubahan iklim	URUSAN PEMERINTAHAN BIDANG PEKERJAAN UMUM DAN PENATAAN RUANG	PROGRAM PENYELENGGARAAN JALAN	Penyelenggaraan Jalan Kabupaten/Kota	Rekonstruksi Jalan	#MPP Jalan dengan Kondisi Rusak Berat / Peningkatan Jalan	Jalan rusak berat, aspal lama mengelupas, banyak lobang, saat hujan kondisi licin	Kampak	Ngadimulyo	RT. 32 s/d RT. 28 Dusun Suwaru Desa Ngadimulyo	DINAS PEKERJAAN UMUM DAN PENATAAN RUANG	10
11	Infrastruktur berwawasan lingkungan disertai aksi mitigasi dan adaptasi perubahan iklim	URUSAN PEMERINTAHAN BIDANG PEKERJAAN UMUM DAN PENATAAN RUANG	PROGRAM PENYELENGGARAAN JALAN	Penyelenggaraan Jalan Kabupaten/Kota	Pemeliharaan Berkala Jalan	#MPP Jalan dengan Kondisi Rusak Ringan	Perlunya Pengaspalan Jalan (HOTMIX) untuk memperlancar akses transportasi masyarakat antar desa antar kecamatan	Kampak	Karangrejo	Jalan Poros Karangrejo - Dukuh Desa Karangrejo,Kecamatan Kampak	DINAS PEKERJAAN UMUM DAN PENATAAN RUANG	11
12	Infrastruktur berwawasan lingkungan disertai aksi mitigasi dan adaptasi perubahan iklim	URUSAN PEMERINTAHAN BIDANG PEKERJAAN UMUM DAN PENATAAN RUANG	PROGRAM PENGELOLAAN SUMBER DAYA AIR (SDA)	Pengelolaan SDA dan Bangunan Pengaman Pantai pada Wilayah Sungai (WS) dalam 1 (satu) Daerah Kabupaten/Kota	Rehabilitasi Bangunan Perkuatan Tebing	#MPP Rehabilitasi Bangunan Perkuatan Tebing Sungai (Talud, Bronjong)	Tebing sungai tawing berangsur ambrol tergerus air dan membahayakan rumah warga	Kampak	Sugihan	Rt 14 Rw 6 Dusun Karangsono	DINAS PEKERJAAN UMUM DAN PENATAAN RUANG	12
13	Infrastruktur berwawasan lingkungan disertai aksi mitigasi dan adaptasi perubahan iklim	URUSAN PEMERINTAHAN BIDANG PEKERJAAN UMUM DAN PENATAAN RUANG	PROGRAM PENGELOLAAN DAN PENGEMBANGAN SISTEM DRAINASE	Pengelolaan dan pengembangan sistem Drainase yang trehubung langsung dengan sungai dlam daerah Kabupaten /Kota	Pembangunan Sistem Drainase Perkotaan	#MPP Pembangunan sistem Drainase Perkotaan dan peningkatan saluran drainase perkotaan	Jika Hujan air Tumpah menggenangi jalan PU Gandusari Kampak sehingga menyebabkan Banjir	Kampak	Sugihan	Rt 03 Sd Rt 06 Dusun Wates	DINAS PEKERJAAN UMUM DAN PENATAAN RUANG	13

No.	Prioritas Daerah	Bidang Urusan	Program	Kegiatan	Sub Kegiatan	Usulan	Permasalahan	Kecamatan	Desa	Alamat	Perangkat Daerah Penanggung jawab	No. Urut Usulan
14	Infrastruktur berwawasan lingkungan disertai aksi mitigasi dan adaptasi perubahan iklim	URUSAN PEMERINTAHAN BIDANG PERUMAHAN DAN KAWASAN PERMUKIMAN	PROGRAM PENINGKATAN PRASARANA, SARANA DAN UTILITAS UMUM (PSU)	Urusan Penyelenggaraan PSU Perumahan	Penyediaan Prasarana, Sarana, dan Utilitas Umum di Perumahan untuk Menunjang Fungsi Hunian	#MPP Pembangunan Jalan Paving skala Lingkungan dan pelengkapnya (TPJ dan Saluran Air)	Jalan lingkungan RT 02 dan RT 03 kondisinya masih meprihatinkan (rusak)	Kampak	Bogoran	Dusun Krajan	DINAS PERUMAHAN, KAWASAN PERMUKIMAN DAN LINGKUNGAN HIDUP	14
15	Infrastruktur berwawasan lingkungan disertai aksi mitigasi dan adaptasi perubahan iklim	URUSAN PEMERINTAHAN BIDANG PEKERJAAN UMUM DAN PENATAAN RUANG	PROGRAM PENYELENGGARAAN JALAN	Penyelenggaraan Jalan Kabupaten/Kota	Rekonstruksi Jalan	#MPP Jalan dengan Kondisi Rusak Berat / Peningkatan Jalan	Jalan PUD Kampak Watulimo kondisinya rusakparah dan mengganggu roda perekonomian masyarakat serta merupakan akses menuju sarana pendidikan dan kesehatan	Kampak	Senden	Desa Senden	DINAS PEKERJAAN UMUM DAN PENATAAN RUANG	15
16	Infrastruktur berwawasan lingkungan disertai aksi mitigasi dan adaptasi perubahan iklim	URUSAN PEMERINTAHAN BIDANG PEKERJAAN UMUM DAN PENATAAN RUANG	PROGRAM PENGELOLAAN SUMBER DAYA AIR (SDA)	Pengelolaan SDA dan Bangunan Pengaman Pantai pada Wilayah Sungai (WS) dalam 1 (satu) Daerah Kabupaten/Kota	Rehabilitasi Bangunan Perkuatan Tebing	#MPP Rehabilitasi Bangunan Perkuatan Tebing Sungai (Talud, Bronjong)	Terdapatnya tebing sungai yang longsor yang mengancam pemukiman penduduk serta membahayakan akses jembatan jalan PUD Kampak Watulimo kalau tidak segera dikondisikan maka jembatan rawan ambruk tergerus banjir	Kampak	Senden	RT 23 dan RT 19	DINAS PEKERJAAN UMUM DAN PENATAAN RUANG	16
17	Infrastruktur berwawasan lingkungan disertai aksi mitigasi dan adaptasi perubahan iklim	URUSAN PEMERINTAHAN BIDANG PEKERJAAN UMUM DAN PENATAAN RUANG	PROGRAM PENGELOLAAN DAN PENGEMBANGAN SISTEM DRAINASE	Pengelolaan dan pengembangan sistem Drainase yang trehubung langsung dengan sungai dlam daerah Kabupaten /Kota	Pembangunan Sistem Drainase Perkotaan	#MPP Pembangunan sistem Drainase Perkotaan dan peningkatan saluran drainase perkotaan	Sistem drainase di tepi Jalan PUD sangat buruk sehingga terjadi genangan pada musim penghujan dan berakibat umur aspal tidak bertahan lama maka perlu pembangunan drainase	Kampak	Senden	Desa Senden	DINAS PEKERJAAN UMUM DAN PENATAAN RUANG	17

No.	Prioritas Daerah	Bidang Urusan	Program	Kegiatan	Sub Kegiatan	Usulan	Permasalahan	Kecamatan	Desa	Alamat	Perangkat Daerah Penanggung jawab	No. Urut Usulan
18	Infrastruktur berwawasan lingkungan disertai aksi mitigasi dan adaptasi perubahan iklim	URUSAN PEMERINTAHAN BIDANG PEKERJAAN UMUM DAN PENATAAN RUANG	PROGRAM PENGELOLAAN SUMBER DAYA AIR (SDA)	Pengelolaan SDA dan Bangunan Pengaman Pantai pada Wilayah Sungai (WS) dalam 1 (satu) Daerah Kabupaten/Kota	Rehabilitasi Bangunan Perkuatan Tebing	#MPP Rehabilitasi Bangunan Perkuatan Tebing Sungai (Talud, Bronjong)	TKD dan tanah milih masyarakat mulai terkikis akibat erosi Sungai Tawing. Selain menyebabkan tanah terkikis, rusaknya bangunan tebing Sungai Tawing menjadi penyebab utama banjir di RT 01 RW 01 Desa Bogoran	Kampak	Bogoran	RT 01 RW 01 Desa Bogoran	DINAS PEKERJAAN UMUM DAN PENATAAN RUANG	18
19	Infrastruktur berwawasan lingkungan disertai aksi mitigasi dan adaptasi perubahan iklim	URUSAN PEMERINTAHAN BIDANG PEKERJAAN UMUM DAN PENATAAN RUANG	PROGRAM PENYELENGGARAAN JALAN	Penyelenggaraan Jalan Kabupaten/Kota	Rekonstruksi Jalan	#MPP Jalan dengan Kondisi Rusak Berat / Peningkatan Jalan	Jalan kabupaten yang berada di depan Balai Desa Bendoagung sampai belakang SMPN 1 Kampak dengan panjang sekitar 1200 meter kondisinya sudah rusak parah dan banyak lubang di sepanjang jalan	Kampak	Bendoagung	Rt 15 Rw 04 Dusun Kademangan	DINAS PEKERJAAN UMUM DAN PENATAAN RUANG	19
20	Infrastruktur berwawasan lingkungan disertai aksi mitigasi dan adaptasi perubahan iklim	URUSAN PEMERINTAHAN BIDANG PEKERJAAN UMUM DAN PENATAAN RUANG	PROGRAM PENYELENGGARAAN JALAN	Penyelenggaraan Jalan Kabupaten/Kota	Rehabilitasi Jalan	#MPP Bangunan Pelengkap Jalan	Dengan kondisi tanah yang miring akan sangat rawan terjadinya longsor apabila musim hujan sudah datang. tanah ini juga berada di sisi jalan Kabupaten	Kampak	Bendoagung	Rt 31 Rw 07 Dusun Kedungdowo	DINAS PEKERJAAN UMUM DAN PENATAAN RUANG	20
21	Infrastruktur berwawasan lingkungan disertai aksi mitigasi dan adaptasi perubahan iklim	URUSAN PEMERINTAHAN BIDANG PERUMAHAN DAN KAWASAN PERMUKIMAN	PROGRAM PENINGKATAN PRASARANA, SARANA DAN UTILITAS UMUM (PSU)	Urusan Penyelenggaraan PSU Perumahan	Penyediaan Prasarana, Sarana, dan Utilitas Umum di Perumahan untuk Menunjang Fungsi Hunian	#MPP Pembangunan Jalan Paving skala Lingkungan dan pelengkapnya (TPJ dan Saluran Air)	Masih terdapat jalan lingkungan RT 03 RW 02 yang kondisinya memprihatinkan. Padahal jalan tersebut merupakan akses menuju wisaa desa Gazabo Pinggir Kali (Gaspili)	Kampak	Bogoran	RT 03 RW 02 Dusun Krajan	DINAS PERUMAHAN, KAWASAN PERMUKIMAN DAN LINGKUNGAN HIDUP	21
22	Infrastruktur berwawasan lingkungan disertai aksi mitigasi dan adaptasi perubahan iklim	URUSAN PEMERINTAHAN BIDANG PEKERJAAN UMUM DAN PENATAAN RUANG	PROGRAM PENYELENGGARAAN JALAN	Penyelenggaraan Jalan Kabupaten/Kota	Rehabilitasi Jalan	#MPP Bangunan Pelengkap Jalan	Perbaikan trase jalan raya Kampak-Dongko rusak sehingga membahayakan pengguna jalan	Kampak	Bogoran	Jalan Raya Kampak-Dongko	DINAS PEKERJAAN UMUM DAN PENATAAN RUANG	22

No.	Prioritas Daerah	Bidang Urusan	Program	Kegiatan	Sub Kegiatan	Usulan	Permasalahan	Kecamatan	Desa	Alamat	Perangkat Daerah Penanggung jawab	No. Urut Usulan
23	Infrastruktur berwawasan lingkungan disertai aksi mitigasi dan adaptasi perubahan iklim	URUSAN PEMERINTAHAN BIDANG PERUMAHAN DAN KAWASAN PERMUKIMAN	PROGRAM PENINGKATAN PRASARANA, SARANA DAN UTILITAS UMUM (PSU)	Urusan Penyelenggaraan PSU Perumahan	Penyediaan Prasarana, Sarana, dan Utilitas Umum di Perumahan untuk Menunjang Fungsi Hunian	#MPP Pembangunan Jalan Paving skala Lingkungan dan pelengkapnya (TPJ dan Saluran Air)	Jalan lingkungan RT 02 RW 01 kondisinya rusak sehingga perlu adanya perbaikan	Kampak	Bogoran	RT 02 RW 01 Desa Bogoran	DINAS PERUMAHAN, KAWASAN PERMUKIMAN DAN LINGKUNGAN HIDUP	23
24	Infrastruktur berwawasan lingkungan disertai aksi mitigasi dan adaptasi perubahan iklim	URUSAN PEMERINTAHAN BIDANG PERUMAHAN DAN KAWASAN PERMUKIMAN	PROGRAM PENINGKATAN PRASARANA, SARANA DAN UTILITAS UMUM (PSU)	Urusan Penyelenggaraan PSU Perumahan	Penyediaan Prasarana, Sarana, dan Utilitas Umum di Perumahan untuk Menunjang Fungsi Hunian	#MPP Pembangunan Jalan Paving skala Lingkungan dan pelengkapnya (TPJ dan Saluran Air)	Jalan lingkungan RT 31 kondisinya rusak sehingga perlu adanya perbaikan	Kampak	Bogoran	RT 31 Dusun Branjang	DINAS PERUMAHAN, KAWASAN PERMUKIMAN DAN LINGKUNGAN HIDUP	24
25	Infrastruktur berwawasan lingkungan disertai aksi mitigasi dan adaptasi perubahan iklim	URUSAN PEMERINTAHAN BIDANG PEKERJAAN UMUM DAN PENATAAN RUANG	PROGRAM PENYELENGGARAAN JALAN	Penyelenggaraan Jalan Kabupaten/Kota	Rehabilitasi Jalan	#MPP Bangunan Pelengkap Jalan	Perlunya Pembangunn TPJ sebagai pelengkap Jalan untuk memperkuat Kondisi Jalan	Kampak	Karangrejo	RT.10,RW.04 Desa Karangrejo Kecamatan Kampak	DINAS PEKERJAAN UMUM DAN PENATAAN RUANG	25
26	Infrastruktur berwawasan lingkungan disertai aksi mitigasi dan adaptasi perubahan iklim	URUSAN PEMERINTAHAN BIDANG PEKERJAAN UMUM DAN PENATAAN RUANG	PROGRAM PENYELENGGARAAN JALAN	Penyelenggaraan Jalan Kabupaten/Kota	Rehabilitasi Jembatan	#MPP Jembatan dengan lebar > 2 m	Perlunya Rehabilitasi Jembatan untuk memperlancar akses transportasi masyarakat	Kampak	Karangrejo	RT 01,RW.01 Desa Karangrejo Kecamatan Kampak	DINAS PEKERJAAN UMUM DAN PENATAAN RUANG	26
27	Infrastruktur berwawasan lingkungan disertai aksi mitigasi dan adaptasi perubahan iklim	URUSAN PEMERINTAHAN BIDANG PEKERJAAN UMUM DAN PENATAAN RUANG	PROGRAM PENGELOLAAN DAN PENGEMBANGAN SISTEM PENYEDIAAN AIR MINUM	Pengelolaan dan Pengembangan Sistem Penyediaan Air Minum (SPAM)	Perluasan SPAM Jaringan Perpipaan di Kawasan Perkotaan	#MPP Pengembangan Jaringan Distribusi dan SR	Perlunya Pengembangan Jaringan Distribusi dan SR untuk memenuhi Kebutuhan Air Masyarakat	Kampak	Karangrejo	Dusun Sentul Desa Karangrejo Kecamatan Kampak	DINAS PEKERJAAN UMUM DAN PENATAAN RUANG	27
28	Infrastruktur berwawasan lingkungan disertai aksi mitigasi dan adaptasi perubahan iklim	URUSAN PEMERINTAHAN BIDANG PEKERJAAN UMUM DAN PENATAAN RUANG	PROGRAM PENYELENGGARAAN JALAN	Penyelenggaraan Jalan Kabupaten/Kota	Rehabilitasi Jalan	#MPP Bangunan Pelengkap Jalan	Jalan Menikung dan Gelap disampingnya tebing yang lumayan dalam	Kampak	Sugihan	Rt 02 Rw 01 Dusun Karangsono	DINAS PEKERJAAN UMUM DAN PENATAAN RUANG	28
29	Infrastruktur berwawasan lingkungan disertai aksi mitigasi dan adaptasi perubahan iklim	URUSAN PEMERINTAHAN BIDANG PEKERJAAN UMUM DAN PENATAAN RUANG	PROGRAM PENYELENGGARAAN JALAN	Penyelenggaraan Jalan Kabupaten/Kota	Rehabilitasi Jalan	#MPP Bangunan Pelengkap Jalan	Badan Jalan Pu belum ada TPJ nya dan rawan ambrol	Kampak	Sugihan	Rt 03 Rw 04 Dusun Wates	DINAS PEKERJAAN UMUM DAN PENATAAN RUANG	29

No.	Prioritas Daerah	Bidang Urusan	Program	Kegiatan	Sub Kegiatan	Usulan	Permasalahan	Kecamatan	Desa	Alamat	Perangkat Daerah Penanggung jawab	No. Urut Usulan
30	Infrastruktur berwawasan lingkungan disertai aksi mitigasi dan adaptasi perubahan iklim	URUSAN PEMERINTAHAN BIDANG PEKERJAAN UMUM DAN PENATAAN RUANG	PROGRAM PENGELOLAAN DAN PENGEMBANGAN SISTEM PENYEDIAAN AIR MINUM	Pengelolaan dan Pengembangan Sistem Penyediaan Air Minum (SPAM)	Peningkatan SPAM Jaringan Perpipaan di Kawasan Perkotaan	#MPP Peningkatan SPAM Jaringan Perpipaan	Perlunya Peningkatan SPAM Jaringan Perpipaan untuk memenuhi Kebutuhan Air Masyarakat	Kampak	Karangrejo	RT.39,RW.12 Desa Karangrejo,Kecamatan Kampak	DINAS PEKERJAAN UMUM DAN PENATAAN RUANG	30
31	Infrastruktur berwawasan lingkungan disertai aksi mitigasi dan adaptasi perubahan iklim	URUSAN PEMERINTAHAN BIDANG PEKERJAAN UMUM DAN PENATAAN RUANG	PROGRAM PENGELOLAAN DAN PENGEMBANGAN SISTEM AIR LIMBAH	Pengelolaan dan Pengembangan Sistem Air Limbah Domestik dalam Daerah Kabupaten/Kota	Pembangunan/ Penyediaan Sub Sistem Pengolahan Setempat	#MPP Pembangunan MCK	masih ada masyrarakat yang fasilitas MCK nya belum layak	Kampak	Timahan	Desa Timahan	DINAS PEKERJAAN UMUM DAN PENATAAN RUANG	31
32	Infrastruktur berwawasan lingkungan disertai aksi mitigasi dan adaptasi perubahan iklim	URUSAN PEMERINTAHAN BIDANG PEKERJAAN UMUM DAN PENATAAN RUANG	PROGRAM PENYELENGGARAAN JALAN	Penyelenggaraan Jalan Kabupaten/Kota	Rehabilitasi Jalan	#MPP Bangunan Pelengkap Jalan	sering terjadi longsor akibat tidak adanya TPJ dan TPT	Kampak	Bogoran	Dusun Krajan	DINAS PEKERJAAN UMUM DAN PENATAAN RUANG	32
33	Infrastruktur berwawasan lingkungan disertai aksi mitigasi dan adaptasi perubahan iklim	URUSAN PEMERINTAHAN BIDANG PEKERJAAN UMUM DAN PENATAAN RUANG	PROGRAM PENGELOLAAN DAN PENGEMBANGAN SISTEM AIR LIMBAH	Pengelolaan dan Pengembangan Sistem Air Limbah Domestik dalam Daerah Kabupaten/Kota	Pembangunan/ Penyediaan Sub Sistem Pengolahan Setempat	#MPP Pembangunan MCK	Masih ada masyarakat yang menggunakan MCK bersama	Kampak	Sugihan	Desa Sugihan	DINAS PEKERJAAN UMUM DAN PENATAAN RUANG	33
34	Infrastruktur berwawasan lingkungan disertai aksi mitigasi dan adaptasi perubahan iklim	URUSAN PEMERINTAHAN BIDANG PEKERJAAN UMUM DAN PENATAAN RUANG	PROGRAM PENYELENGGARAAN JALAN	Penyelenggaraan Jalan Kabupaten/Kota	Rekonstruksi Jalan	#MPP Jalan dengan Kondisi Rusak Berat / Peningkatan Jalan	Kondisi Jalan berupa tanah dasar lebar 8M, saat hujan kondisi becek dan licin, menghubungkan Desa Ngadimulyo dengan Desa Dukuh Kec. Watulimo,	Kampak	Ngadimulyo	Dusun Buluroto Desa Ngadimulyo kecamatan kampak	DINAS PEKERJAAN UMUM DAN PENATAAN RUANG	34
35	Infrastruktur berwawasan lingkungan disertai aksi mitigasi dan adaptasi perubahan iklim	URUSAN PEMERINTAHAN BIDANG PEKERJAAN UMUM DAN PENATAAN RUANG	PROGRAM PENGELOLAAN DAN PENGEMBANGAN SISTEM DRAINASE	Pengelolaan dan pengembangan sistem Drainase yang trehubung langsung dengan sungai dlam daerah Kabupaten /Kota	Pembangunan Sistem Drainase lingkungan	#MPP Pembangunan sistem Drainase lingkungan dan peningkatan saluran drainase lingkungan	Perlunya PPembangunan Drainase untuk mengurangi genangan air pada musim hujan di jalan poros desa	Kampak	Karangrejo	RT. 02,RW.01 Desa Karangrejo Kecamatan Kampak	DINAS PEKERJAAN UMUM DAN PENATAAN RUANG	35

No.	Prioritas Daerah	Bidang Urusan	Program	Kegiatan	Sub Kegiatan	Usulan	Permasalahan	Kecamatan	Desa	Alamat	Perangkat Daerah Penanggung jawab	No. Urut Usulan
36	Infrastruktur berwawasan lingkungan disertai aksi mitigasi dan adaptasi perubahan iklim	URUSAN PEMERINTAHAN BIDANG PERUMAHAN DAN KAWASAN PERMUKIMAN	PROGRAM PENINGKATAN PRASARANA, SARANA DAN UTILITAS UMUM (PSU)	Urusan Penyelenggaraan PSU Perumahan	Penyediaan Prasarana, Sarana, dan Utilitas Umum di Perumahan untuk Menunjang Fungsi Hunian	#MPP Pembangunan Jalan Paving skala Lingkungan dan pelengkapnya (TPJ dan Saluran Air)	Jalan lingkungan RT 35 RW 11 Rusak sehingga perlu perbaikan/peningkatan	Kampak	Bogoran	RT 35 RW 11 Dusun Branjang	DINAS PERUMAHAN, KAWASAN PERMUKIMAN DAN LINGKUNGAN HIDUP	36
37	Infrastruktur berwawasan lingkungan disertai aksi mitigasi dan adaptasi perubahan iklim	URUSAN PEMERINTAHAN BIDANG PEKERJAAN UMUM DAN PENATAAN RUANG	PROGRAM PENGELOLAAN DAN PENGEMBANGAN SISTEM PENYEDIAAN AIR MINUM	Pengelolaan dan Pengembangan Sistem Penyediaan Air Minum (SPAM)	Peningkatan SPAM Jaringan Perpipaan di Kawasan Perkotaan	#MPP Peningkatan SPAM Jaringan Perpipaan	Masih terdapat pemukiman warga yang kekurangan air bersih sehingga perlu peningkatan SPAM jaringan perpipaan untuk menciptakan sanitasi lingkungan yang memadai	Kampak	Senden	RT 26,27 dan 28 Dusun Balang	DINAS PEKERJAAN UMUM DAN PENATAAN RUANG	37
38	Infrastruktur berwawasan lingkungan disertai aksi mitigasi dan adaptasi perubahan iklim	URUSAN PEMERINTAHAN BIDANG PERUMAHAN DAN KAWASAN PERMUKIMAN	PROGRAM PENINGKATAN PRASARANA, SARANA DAN UTILITAS UMUM (PSU)	Urusan Penyelenggaraan PSU Perumahan	Penyediaan Prasarana, Sarana, dan Utilitas Umum di Perumahan untuk Menunjang Fungsi Hunian	#MPP Pembangunan Jalan Paving skala Lingkungan dan pelengkapnya (TPJ dan Saluran Air)	Mayoritas wilayah Desa Bogoran merupakan pegunungan sehingga tebingnya rawan longsor. Kondisi tersebut mengharuskan perlu adanya pembangunan TPJ/TPT dijalan lingkungan dukuh Guli dan Banaran	Kampak	Bogoran	Dusun Branjang	DINAS PERUMAHAN, KAWASAN PERMUKIMAN DAN LINGKUNGAN HIDUP	38
39	Infrastruktur berwawasan lingkungan disertai aksi mitigasi dan adaptasi perubahan iklim	URUSAN PEMERINTAHAN BIDANG PERUMAHAN DAN KAWASAN PERMUKIMAN	PROGRAM PENINGKATAN PRASARANA, SARANA DAN UTILITAS UMUM (PSU)	Urusan Penyelenggaraan PSU Perumahan	Penyediaan Prasarana, Sarana, dan Utilitas Umum di Perumahan untuk Menunjang Fungsi Hunian	#MPP Pembangunan Jalan Paving skala Lingkungan dan pelengkapnya (TPJ dan Saluran Air)	jalan lingkungan yang menghubungkan RT 07 dan RT 23 longsor sehingga perlu adanya TPJ	Kampak	Bogoran	Dusun Krajan	DINAS PERUMAHAN, KAWASAN PERMUKIMAN DAN LINGKUNGAN HIDUP	39
40	Infrastruktur berwawasan lingkungan disertai aksi mitigasi dan adaptasi perubahan iklim	URUSAN PEMERINTAHAN BIDANG PEKERJAAN UMUM DAN PENATAAN RUANG	PROGRAM PENGELOLAAN SUMBER DAYA AIR (SDA)	Pengembangan dan Pengelolaan Sistem Irigasi Primer dan Sekunder Pada Daerah Irigasi yang Luasnya Dibawah 1000 Ha Dalam 1 (satu) Daerah Kabupaten / Kota	Rehabilitasi Jaringan Irigasi Permukaan	#MPP Jaringan Irigasi dengan kondisi rusak berat	Kondisi jalan Rusak berat, saat hijan kondisi licin, rawan kecelakaan	Kampak	Ngadimulyo	RT. 14 s/d 23 Dusun Sambeng Desa Ngadimulyo	DINAS PEKERJAAN UMUM DAN PENATAAN RUANG	40

No.	Prioritas Daerah	Bidang Urusan	Program	Kegiatan	Sub Kegiatan	Usulan	Permasalahan	Kecamatan	Desa	Alamat	Perangkat Daerah Penanggung jawab	No. Urut Usulan
41	Infrastruktur berwawasan lingkungan disertai aksi mitigasi dan adaptasi perubahan iklim	URUSAN PEMERINTAHAN BIDANG PERHUBUNGAN	PROGRAM PENYELENGGARAAN LALU LINTAS DAN ANGKUTAN JALAN (LLAJ)	Penyediaan Perlengkapan Jalan di Jalan Kabupaten/Kota	Penyediaan Perlengkapan Jalan di Jalan Kabupaten/Kota	#MPP Pengadaan Alat Penerangan Jalan	supaya jalan di Desa perlu sekali dibantu diadakan lampu untuk penerangan jalan	Kampak	Timahan	Desa Timahan	DINAS PERHUBUNGAN	41
42	Infrastruktur berwawasan lingkungan disertai aksi mitigasi dan adaptasi perubahan iklim	URUSAN PEMERINTAHAN BIDANG PEKERJAAN UMUM DAN PENATAAN RUANG	PROGRAM PENGELOLAAN DAN PENGEMBANGAN SISTEM AIR LIMBAH	Pengelolaan dan Pengembangan Sistem Air Limbah Domestik dalam Daerah Kabupaten/Kota	Pembangunan/ Penyediaan Sub Sistem Pengolahan Setempat	#MPP Pembangunan MCK	untuk menghindari dan mengurangi buang air besar sembarangn juga belum semuanya masyarakat mempunyai MCK dirumah pribadi	Kampak	Timahan	Desa Timahan	DINAS PEKERJAAN UMUM DAN PENATAAN RUANG	42
43	Infrastruktur berwawasan lingkungan disertai aksi mitigasi dan adaptasi perubahan iklim	URUSAN PEMERINTAHAN BIDANG PERUMAHAN DAN KAWASAN PERMUKIMAN	PROGRAM PENINGKATAN PRASARANA, SARANA DAN UTILITAS UMUM (PSU)	Urusan Penyelenggaraan PSU Perumahan	Penyediaan Prasarana, Sarana, dan Utilitas Umum di Perumahan untuk Menunjang Fungsi Hunian	#MPP Pembangunan Jalan Paving skala Lingkungan dan pelengkapnya (TPJ dan Saluran Air)	akibat curah hujan yang tinggi, tebing jalan lingkungan RT 12 mengalami longsor	Kampak	Bogoran	Dusun Branjang	DINAS PERUMAHAN, KAWASAN PERMUKIMAN DAN LINGKUNGAN HIDUP	43
44	Infrastruktur berwawasan lingkungan disertai aksi mitigasi dan adaptasi perubahan iklim	URUSAN PEMERINTAHAN BIDANG PERUMAHAN DAN KAWASAN PERMUKIMAN	PROGRAM PENINGKATAN PRASARANA, SARANA DAN UTILITAS UMUM (PSU)	Urusan Penyelenggaraan PSU Perumahan	Penyediaan Prasarana, Sarana, dan Utilitas Umum di Perumahan untuk Menunjang Fungsi Hunian	#MPP Pembangunan Jalan Paving skala Lingkungan dan pelengkapnya (TPJ dan Saluran Air)	Jalan lingkungan yang menghubungkan Dusun Branjang dan Gambar merupakan rabat kanan kiri dan kondisi rusak. Jalan tersebut menghubungkan RT 22, RT 31, RT 26, dan RT 14	Kampak	Bogoran	Dusun Branjang dan Dusun Gambar Desa Bogoran	DINAS PERUMAHAN, KAWASAN PERMUKIMAN DAN LINGKUNGAN HIDUP	44
45	Infrastruktur berwawasan lingkungan disertai aksi mitigasi dan adaptasi perubahan iklim	URUSAN PEMERINTAHAN BIDANG PEKERJAAN UMUM DAN PENATAAN RUANG	PROGRAM PENGELOLAAN SUMBER DAYA AIR (SDA)	Pengembangan dan Pengelolaan Sistem Irigasi Primer dan Sekunder Pada Daerah Irigasi yang Luasnya Dibawah 1000 Ha Dalam 1 (satu) Daerah Kabupaten / Kota	Peningkatan Jaringan Irigasi Permukaan	#MPP Meningkatkan fungsi dan kondisi jaringan irigasi	Perlu adanya pembangunan Jaringan Irigasi Untuk memperlancar irigasi Pertanian sehingga dapat Meningkatkan produksi pertanian	Kampak	Karangrejo	RT.27 Dusun Ngasem Desa Karangrejo Kecamatan Kampak	DINAS PEKERJAAN UMUM DAN PENATAAN RUANG	45

No.	Prioritas Daerah	Bidang Urusan	Program	Kegiatan	Sub Kegiatan	Usulan	Permasalahan	Kecamatan	Desa	Alamat	Perangkat Daerah Penanggung jawab	No. Urut Usulan
46	Infrastruktur berwawasan lingkungan disertai aksi mitigasi dan adaptasi perubahan iklim	URUSAN PEMERINTAHAN BIDANG PEKERJAAN UMUM DAN PENATAAN RUANG	PROGRAM PENGELOLAAN DAN PENGEMBANGAN SISTEM PENYEDIAAN AIR MINUM	Pengelolaan dan Pengembangan Sistem Penyediaan Air Minum (SPAM)	Peningkatan SPAM Jaringan Perpipaan di Kawasan Perkotaan	#MPP Peningkatan SPAM Jaringan Perpipaan	Jaringan perpipaan Dusun Branjang tepatnya berada di dukuh Guli dan Banaran keadaanya rusak. Jaringan tersebut dimanfaatakan masyarakat RT 20, RT 21, RT 29,RT 30,RT 34,RT 35	Kampak	Bogoran	Dusun Branjang	DINAS PEKERJAAN UMUM DAN PENATAAN RUANG	46
47	Infrastruktur berwawasan lingkungan disertai aksi mitigasi dan adaptasi perubahan iklim	URUSAN PEMERINTAHAN BIDANG PERUMAHAN DAN KAWASAN PERMUKIMAN	PROGRAM PENINGKATAN PRASARANA, SARANA DAN UTILITAS UMUM (PSU)	Urusan Penyelenggaraan PSU Perumahan	Penyediaan Prasarana, Sarana, dan Utilitas Umum di Perumahan untuk Menunjang Fungsi Hunian	#MPP Pembangunan Jalan Paving skala Lingkungan dan pelengkapnya (TPJ dan Saluran Air)	Jalan Usaha tani belum ada TPJ nya sehingga rawan ambrol	Kampak	Sugihan	Rt 16 Rw 07 Dusun Karangsono	DINAS PERUMAHAN, KAWASAN PERMUKIMAN DAN LINGKUNGAN HIDUP	47
48	Infrastruktur berwawasan lingkungan disertai aksi mitigasi dan adaptasi perubahan iklim	URUSAN PEMERINTAHAN BIDANG PEKERJAAN UMUM DAN PENATAAN RUANG	PROGRAM PENYELENGGARAAN JALAN	Penyelenggaraan Jalan Kabupaten/Kota	Rekonstruksi Jalan	#MPP Jalan dengan Kondisi Rusak Berat / Peningkatan Jalan	jalan trsebut sebagai akses trannsportasi untuk perputaran perkonomian antar Desa	Kampak	Timahan	Desa Timahan	DINAS PEKERJAAN UMUM DAN PENATAAN RUANG	48
49	Infrastruktur berwawasan lingkungan disertai aksi mitigasi dan adaptasi perubahan iklim	URUSAN PEMERINTAHAN BIDANG PERUMAHAN DAN KAWASAN PERMUKIMAN	PROGRAM PENINGKATAN PRASARANA, SARANA DAN UTILITAS UMUM (PSU)	Urusan Penyelenggaraan PSU Perumahan	Penyediaan Prasarana, Sarana, dan Utilitas Umum di Perumahan untuk Menunjang Fungsi Hunian	#MPP Pembangunan Jalan Paving skala Lingkungan dan pelengkapnya (TPJ dan Saluran Air)	karena kondisi jalan berada diarea pegunaungan dan sering terjadi longsoran maka untuk pengamanan diperlukan sekali Tembok pengaman jalan yang berlokasi di Desa Timahan	Kampak	Timahan	Desa Timahan	DINAS PERUMAHAN, KAWASAN PERMUKIMAN DAN LINGKUNGAN HIDUP	49
50	Infrastruktur berwawasan lingkungan disertai aksi mitigasi dan adaptasi perubahan iklim	URUSAN PEMERINTAHAN BIDANG PEKERJAAN UMUM DAN PENATAAN RUANG	PROGRAM PENYELENGGARAAN JALAN	Penyelenggaraan Jalan Kabupaten/Kota	Rekonstruksi Jalan	#MPP Jalan dengan Kondisi Rusak Berat / Peningkatan Jalan	Kondisi Jalan Rusak berat, saat hujan kondisi licin, rawan kecelakaan	Kampak	Ngadimulyo	RT. 30 s/d 32 Dusun Suwaru, Desa Ngadimulyo	DINAS PEKERJAAN UMUM DAN PENATAAN RUANG	50

No.	Prioritas Daerah	Bidang Urusan	Program	Kegiatan	Sub Kegiatan	Usulan	Permasalahan	Kecamatan	Desa	Alamat	Perangkat Daerah Penanggung jawab	No. Urut Usulan
51	Infrastruktur berwawasan lingkungan disertai aksi mitigasi dan adaptasi perubahan iklim	URUSAN PEMERINTAHAN BIDANG PERUMAHAN DAN KAWASAN PERMUKIMAN	PROGRAM PENINGKATAN PRASARANA, SARANA DAN UTILITAS UMUM (PSU)	Urusan Penyelenggaraan PSU Perumahan	Penyediaan Prasarana, Sarana, dan Utilitas Umum di Perumahan untuk Menunjang Fungsi Hunian	#MPP Pembangunan Jalan Paving skala Lingkungan dan pelengkapnya (TPJ dan Saluran Air)	untuk memperlancar akses transportasi dan memperlancar akses perekonomian masyarakat sangat perlu sekali jalan tersebut dibangun paving	Kampak	Timahan	RT.22-26 Dusun Genuk	DINAS PERUMAHAN, KAWASAN PERMUKIMAN DAN LINGKUNGAN HIDUP	51
52	Infrastruktur berwawasan lingkungan disertai aksi mitigasi dan adaptasi perubahan iklim	URUSAN PEMERINTAHAN BIDANG PERUMAHAN DAN KAWASAN PERMUKIMAN	PROGRAM PENINGKATAN PRASARANA, SARANA DAN UTILITAS UMUM (PSU)	Urusan Penyelenggaraan PSU Perumahan	Penyediaan Prasarana, Sarana, dan Utilitas Umum di Perumahan untuk Menunjang Fungsi Hunian	#MPP Pembangunan Jalan Paving skala Lingkungan dan pelengkapnya (TPJ dan Saluran Air)	Jalan lingkungan yang menghubungkan RT 29 dan RT 30 keadaanya memperihatinkan. Kondisi jalan tersebut masih batu sehingga menyulitkan akses masyarakat	Kampak	Bogoran	RT 30 RW 11 Dusun Branjang	DINAS PERUMAHAN, KAWASAN PERMUKIMAN DAN LINGKUNGAN HIDUP	52
53	Infrastruktur berwawasan lingkungan disertai aksi mitigasi dan adaptasi perubahan iklim	URUSAN PEMERINTAHAN BIDANG PEKERJAAN UMUM DAN PENATAAN RUANG	PROGRAM PENGELOLAAN SUMBER DAYA AIR (SDA)	Pengelolaan SDA dan Bangunan Pengaman Pantai pada Wilayah Sungai (WS) dalam 1 (satu) Daerah Kabupaten/Kota	Rehabilitasi Bangunan Perkuatan Tebing	#MPP Rehabilitasi Bangunan Perkuatan Tebing Sungai (Talud, Bronjong)	Tebing sungai longsor	Kampak	Karangrejo	RT 01 - RT 10 Desa Karangrejo	DINAS PEKERJAAN UMUM DAN PENATAAN RUANG	53
54	Infrastruktur berwawasan lingkungan disertai aksi mitigasi dan adaptasi perubahan iklim	URUSAN PEMERINTAHAN BIDANG PEKERJAAN UMUM DAN PENATAAN RUANG	PROGRAM PENYELENGGARAAN JALAN	Penyelenggaraan Jalan Kabupaten/Kota	Rekonstruksi Jalan	#MPP Jalan dengan Kondisi Rusak Berat / Peningkatan Jalan	Jalan Rusak berat, saat hujan kondisi licin, rawan kecelakaan	Kampak	Ngadimulyo	RT. 33 s/d 36 Dusun Suwaru Desa Ngadimulyo	DINAS PEKERJAAN UMUM DAN PENATAAN RUANG	54
55	Infrastruktur berwawasan lingkungan disertai aksi mitigasi dan adaptasi perubahan iklim	URUSAN PEMERINTAHAN BIDANG PEKERJAAN UMUM DAN PENATAAN RUANG	PROGRAM PENYELENGGARAAN JALAN	Penyelenggaraan Jalan Kabupaten/Kota	Rekonstruksi Jalan	#MPP Jalan dengan Kondisi Rusak Berat / Peningkatan Jalan	Kondisi jalan rusak berat, saat hujan kondisi licin, rawan kecelakaan	Kampak	Ngadimulyo	RT. 37 s/d 40 Dsn. Buluroto Desa Ngadimulyo	DINAS PEKERJAAN UMUM DAN PENATAAN RUANG	55
56	Infrastruktur berwawasan lingkungan disertai aksi mitigasi dan adaptasi perubahan iklim	URUSAN PEMERINTAHAN BIDANG PEKERJAAN UMUM DAN PENATAAN RUANG	PROGRAM PENGELOLAAN DAN PENGEMBANGAN SISTEM DRAINASE	Pengelolaan dan pengembangan sistem Drainase yang trehubung langsung dengan sungai dlam daerah Kabupaten /Kota	Pembangunan Sistem Drainase lingkungan	#MPP Pembangunan sistem Drainase lingkungan dan peningkatan saluran drainase lingkungan	Kondisi belum belum terbangun draenase, air mengalir , meluber ke badan jalan sehingga jalan menjadi rusak	Kampak	Ngadimulyo	RT. 05 s/d 06 Dusun Tanjung Desa Ngadimulyo	DINAS PEKERJAAN UMUM DAN PENATAAN RUANG	56

No.	Prioritas Daerah	Bidang Urusan	Program	Kegiatan	Sub Kegiatan	Usulan	Permasalahan	Kecamatan	Desa	Alamat	Perangkat Daerah Penanggung jawab	No. Urut Usulan
57	Infrastruktur berwawasan lingkungan disertai aksi mitigasi dan adaptasi perubahan iklim	URUSAN PEMERINTAHAN BIDANG PEKERJAAN UMUM DAN PENATAAN RUANG	PROGRAM PENGELOLAAN DAN PENGEMBANGAN SISTEM DRAINASE	Pengelolaan dan pengembangan sistem Drainase yang trehubung langsung dengan sungai dlam daerah Kabupaten /Kota	Pembangunan Sistem Drainase lingkungan	#MPP Pembangunan sistem Drainase lingkungan dan peningkatan saluran drainase lingkungan	perlu di bangun Darenase karena saat hujan air meluber ke jalan sehingga jalan menjadi rusak	Kampak	Ngadimulyo	RT. 07 RW. 02 Dusun Tanjung Desa Ngadimulyo	DINAS PEKERJAAN UMUM DAN PENATAAN RUANG	57
58	Infrastruktur berwawasan lingkungan disertai aksi mitigasi dan adaptasi perubahan iklim	URUSAN PEMERINTAHAN BIDANG PEKERJAAN UMUM DAN PENATAAN RUANG	PROGRAM PENGELOLAAN DAN PENGEMBANGAN SISTEM DRAINASE	Pengelolaan dan pengembangan sistem Drainase yang trehubung langsung dengan sungai dlam daerah Kabupaten /Kota	Pembangunan Sistem Drainase lingkungan	#MPP Pembangunan sistem Drainase lingkungan dan peningkatan saluran drainase lingkungan	perlu di bangun Darenase karena saat hujan air meluber ke jalan sehingga jalan menjadi rusak	Kampak	Ngadimulyo	RT. O7 s/d 12 Dusun Tanjung Desa Ngadimulyo	DINAS PEKERJAAN UMUM DAN PENATAAN RUANG	58
59	Infrastruktur berwawasan lingkungan disertai aksi mitigasi dan adaptasi perubahan iklim	URUSAN PEMERINTAHAN BIDANG PEKERJAAN UMUM DAN PENATAAN RUANG	PROGRAM PENGELOLAAN DAN PENGEMBANGAN SISTEM DRAINASE	Pengelolaan dan pengembangan sistem Drainase yang trehubung langsung dengan sungai dlam daerah Kabupaten /Kota	Pembangunan Sistem Drainase lingkungan	#MPP Pembangunan sistem Drainase lingkungan dan peningkatan saluran drainase lingkungan	perlu di bangun Darenase karena saat hujan air meluber ke jalan sehingga jalan menjadi rusak	Kampak	Ngadimulyo	RT. 14 RW. 03 Dusun Sambeng Desa Ngadimulyo	DINAS PEKERJAAN UMUM DAN PENATAAN RUANG	59
60	Infrastruktur berwawasan lingkungan disertai aksi mitigasi dan adaptasi perubahan iklim	URUSAN PEMERINTAHAN BIDANG PEKERJAAN UMUM DAN PENATAAN RUANG	PROGRAM PENGELOLAAN DAN PENGEMBANGAN SISTEM DRAINASE	Pengelolaan dan pengembangan sistem Drainase yang trehubung langsung dengan sungai dlam daerah Kabupaten /Kota	Pembangunan Sistem Drainase lingkungan	#MPP Pembangunan sistem Drainase lingkungan dan peningkatan saluran drainase lingkungan	perlu di bangun Darenase karena saat hujan air meluber ke jalan sehingga jalan menjadi rusak	Kampak	Ngadimulyo	RT. 41s/d 43 RW. 10 Dusun Buluroto Desa Ngadimulyo	DINAS PEKERJAAN UMUM DAN PENATAAN RUANG	60
61	Infrastruktur berwawasan lingkungan disertai aksi mitigasi dan adaptasi perubahan iklim	URUSAN PEMERINTAHAN BIDANG PEKERJAAN UMUM DAN PENATAAN RUANG	PROGRAM PENGELOLAAN DAN PENGEMBANGAN SISTEM PENYEDIAAN AIR MINUM	Pengelolaan dan Pengembangan Sistem Penyediaan Air Minum (SPAM)	Peningkatan SPAM Jaringan Perpipaan di Kawasan Perkotaan	#MPP Peningkatan SPAM Jaringan Perpipaan	warga RT. 28,29,32,31 Belum tercukupi kebutuhan air bersih, ada sumber air TUMPAK KOPANG di RT. 30 yang bisa di manfaatkan, dibangun pipanisasi	Kampak	Ngadimulyo	RT. 30 RW. 07 Dusun Suwaru Desa Ngadimulyo	DINAS PEKERJAAN UMUM DAN PENATAAN RUANG	61
62	Infrastruktur berwawasan lingkungan disertai aksi mitigasi dan adaptasi perubahan iklim	URUSAN PEMERINTAHAN BIDANG PEKERJAAN UMUM DAN PENATAAN RUANG	PROGRAM PENGELOLAAN DAN PENGEMBANGAN SISTEM PENYEDIAAN AIR MINUM	Pengelolaan dan Pengembangan Sistem Penyediaan Air Minum (SPAM)	Peningkatan SPAM Jaringan Perpipaan di Kawasan Perkotaan	#MPP Peningkatan SPAM Jaringan Perpipaan	RT 15 s/d 23 belum terpenihi kebutuhan air bersih, ada sumber air KLAYAR dan KALISEKORO yang bisa dimanfaatkan, dibangun Pipanisasi	Kampak	Ngadimulyo	Sumber air KLAYAR di RT. 22, Sumber air KALISEKORO di RT. 23	DINAS PEKERJAAN UMUM DAN PENATAAN RUANG	62

No.	Prioritas Daerah	Bidang Urusan	Program	Kegiatan	Sub Kegiatan	Usulan	Permasalahan	Kecamatan	Desa	Alamat	Perangkat Daerah Penanggung jawab	No. Urut Usulan
63	Infrastruktur berwawasan lingkungan disertai aksi mitigasi dan adaptasi perubahan iklim	URUSAN PEMERINTAHAN BIDANG PEKERJAAN UMUM DAN PENATAAN RUANG	PROGRAM PENGELOLAAN DAN PENGEMBANGAN SISTEM PENYEDIAAN AIR MINUM	Pengelolaan dan Pengembangan Sistem Penyediaan Air Minum (SPAM)	Peningkatan SPAM Jaringan Perpipaan di Kawasan Perkotaan	#MPP Peningkatan SPAM Jaringan Perpipaan	RT.40 s/d 42 belum terpenuhi kebutuhan air bersih, ada sumber air KALI TUTUP dan KALINDUNGAN yang bisa dimanfaatkan dibangun Pipanisasi	Kampak	Ngadimulyo	Dusun Buluroto Desa Ngadimulyo	DINAS PEKERJAAN UMUM DAN PENATAAN RUANG	63
64	Infrastruktur berwawasan lingkungan disertai aksi mitigasi dan adaptasi perubahan iklim	URUSAN PEMERINTAHAN BIDANG PEKERJAAN UMUM DAN PENATAAN RUANG	PROGRAM PENGELOLAAN SUMBER DAYA AIR (SDA)	Pengembangan dan Pengelolaan Sistem Irigasi Primer dan Sekunder Pada Daerah Irigasi yang Luasnya Dibawah 1000 Ha Dalam 1 (satu) Daerah Kabupaten / Kota	Peningkatan Jaringan Irigasi Permukaan	#MPP Meningkatkan fungsi dan kondisi jaringan irigasi	DAM /Bendung yang ada di Desa Bogoran kondisinya rusak akibat banjir bandang, sehingga perlu peningkatan	Kampak	Bogoran	Desa Bogoran	DINAS PEKERJAAN UMUM DAN PENATAAN RUANG	64
65	Infrastruktur berwawasan lingkungan disertai aksi mitigasi dan adaptasi perubahan iklim	URUSAN PEMERINTAHAN BIDANG PEKERJAAN UMUM DAN PENATAAN RUANG	PROGRAM PENATAAN BANGUNAN GEDUNG	Penyelenggaraan Bangunan Gedung di Wilayah Daerah Kabupaten/Kota, Pemberian Izin Mendirikan Bangunan (IMB) dan Sertifikat Laik Fungsi Bangunan Gedung	Pemeliharaan dan Perawatan Bangunan Gedung Daerah Kabupaten/Kota	#MPP Rehabilitasi, Renovasi dan Ubah sesuai Bangunan Gedung untuk Kepentingan Strategis Daerah Kabupaten/Kota : Rehabilitasi Kantor Camat dan Kelurahan, Sarana Prasarana Kantor Camat dan Kelurahan	karena keadaan kondisi kantor Balai Desa Timahan perlu renovasi dan terbentur dengan minimnya biaya maka dari itu kami mohon bantuan untuk biaya renovasi kantor Balai Desa	Kampak	Timahan	RT.02 Dusun Krajan Desa Timahan	DINAS PEKERJAAN UMUM DAN PENATAAN RUANG	65
Bidang Perekonomian dan Sumber Daya Alam												
1	Ekonomi Kerakyatan Dan Jaring Pengaman Sosial	URUSAN PEMERINTAHAN BIDANG PERTANIAN	PROGRAM PENYEDIAAN DAN PENGEMBANGAN SARANA PERTANIAN	Pengawasan Penggunaan Sarana Pertanian	Pendampingan Penggunaan Sarana Pendukung Pertanian	#MPP Pengadaan Mesin Pertanian (Alat Pengolah Pupuk Organik) **Keterangan:** Diajukannya alat pembuat pupuk organik guna mendorong percepatan pengembangan penerapan pupuk organik di tingkat petani, juga meningkatkan optimalisasi penggunaan pupuk organik dan memanfaatkan pupuk kandang yang dimiliki petani.; kelompok terdaftar di simluhtan; 1. Mohon untuk mengidentifikasi anggota kelompok yang masuk dalam DTKS, sebagai upaya penghapusan kemiskinan ekstrem (Himbauan) 2. Alokasi pagu dan volume usulan menyesuaikan kapasitas fiskal daerah;	belum adanya mesin pengolah pupuk organik	Kampak	Timahan	Desa Timahan	DINAS PERTANIAN DAN PANGAN	1

No.	Prioritas Daerah	Bidang Urusan	Program	Kegiatan	Sub Kegiatan	Usulan	Permasalahan	Kecamatan	Desa	Alamat	Perangkat Daerah Penanggung jawab	No. Urut Usulan
2	Ekonomi Kerakyatan Dan Jaring Pengaman Sosial	URUSAN PEMERINTAHAN BIDANG PERTANIAN	PROGRAM PENYEDIAAN DAN PENGEMBANGAN SARANA PERTANIAN	Pengawasan Penggunaan Sarana Pertanian	Pendampingan Penggunaan Sarana Pendukung Pertanian	#MPP Pengadaan Mesin Pertanian (Alat Pengolah Pupuk Organik) **Keterangan:** Diajukannya alat pembuat pupuk organik guna mendorong percepatan pengembangan penerapan pupuk organik di tingkat petani, juga meningkatkan optimalisasi penggunaan pupuk organik dan memanfaatkan pupuk kandang yang dimiliki petani.; kelompok terdaftar di simluhtan; 1. Mohon untuk mengidentifikasi anggota kelompok yang masuk dalam DTKS, sebagai upaya penghapusan kemiskinan ekstrem (Himbauan) 2. Alokasi pagu dan volume usulan menyesuaikan kapasitas fiskal daerah;	belum adanya mesin pengolah pupuk organik	Kampak	Timahan	Desa Timahan	DINAS PERTANIAN DAN PANGAN	1
3	Ekonomi Kerakyatan Dan Jaring Pengaman Sosial	URUSAN PEMERINTAHAN BIDANG PERTANIAN	PROGRAM PENYEDIAAN DAN PENGEMBANGAN PRASARANA PERTANIAN	Pembangunan Prasarana Pertanian	Pembangunan, Rehabilitasi dan Pemeliharaan Jalan Usaha Tani	#MPP Pengadaan JUT **Keterangan:** jalan usaha tani yang menghubungkan desa bendoagung rusak berat sehingga akses untuk produksi pertanian sulit dan memperlambat produksi serta hasil panen; Mohon mencantumkan nama kelompok tani; 1. Mohon menyusun surat pernyataan Belum menerima program yang sama pada tahun sebelumnya 2. Mohon menyusun surat pernyataan Lahan clean n clear (surat keterangan dari desa) 3. Mohon untuk mengidentifikasi anggota kelompok penerima yang masuk dalam DTKS, sebagai upaya penghapusan kemiskinan ekstrem (Himbauan) 4. Alokasi pagu dan volume usulan menyesuaikan kapasitas fiskal daerah;	Kondisi jalan rusak sedangkan jalan terhubung ke desa sebelah dan memperlambat produksi pertanian	Kampak	Sugihan	Rt 16 Rw 07 Dusun Karangsono	DINAS PERTANIAN DAN PANGAN	2
4	Ekonomi Kerakyatan Dan Jaring Pengaman Sosial	URUSAN PEMERINTAHAN BIDANG PERTANIAN	PROGRAM PENYEDIAAN DAN PENGEMBANGAN PRASARANA PERTANIAN	Pembangunan Prasarana Pertanian	Pembangunan, Rehabilitasi dan Pemeliharaan Jalan Usaha Tani	#MPP Pengadaan JUT **Keterangan:** jalan usaha tani yang menghubungkan desa bendoagung rusak berat sehingga akses untuk produksi pertanian sulit dan memperlambat produksi serta hasil panen; Mohon mencantumkan nama kelompok tani; 1. Mohon menyusun surat pernyataan Belum menerima program yang sama pada tahun sebelumnya 2. Mohon menyusun surat pernyataan Lahan clean n clear (surat keterangan dari desa) 3. Mohon untuk mengidentifikasi anggota kelompok penerima yang masuk dalam DTKS, sebagai upaya penghapusan kemiskinan ekstrem (Himbauan) 4. Alokasi pagu dan volume usulan menyesuaikan kapasitas fiskal daerah;	Kondisi jalan rusak sedangkan jalan terhubung ke desa sebelah dan memperlambat produksi pertanian	Kampak	Sugihan	Rt 16 Rw 07 Dusun Karangsono	DINAS PERTANIAN DAN PANGAN	2

No.	Prioritas Daerah	Bidang Urusan	Program	Kegiatan	Sub Kegiatan	Usulan	Permasalahan	Kecamatan	Desa	Alamat	Perangkat Daerah Penanggung jawab	No. Urut Usulan
5	Ekonomi kerakyatan dan jaring pengaman sosial	URUSAN PEMERINTAHAN BIDANG PERTANIAN	PROGRAM PENYEDIAAN DAN PENGEMBANGAN SARANA PERTANIAN	Pengawasan Penggunaan Sarana Pertanian	Pendampingan Penggunaan Sarana Pendukung Pertanian	#MPP Pengadaan Mesin Pertanian (Alat Pengolah Pupuk Organik)	Perlunya Bantuan untuk Pengadaan Mesin Pertanian berupa Alat Pengolah Pupuk Organik untuk memenuhi kebutuhan pupuk petani serta mengurangi ketergantungan petani pada Pupuk Kimia (Non Organik)	Kampak	Karangrejo	Desa Karangrejo Kecamatan Kampak	DINAS PERTANIAN DAN PANGAN	3
6	Ekonomi kerakyatan dan jaring pengaman sosial	URUSAN PEMERINTAHAN BIDANG TENAGA KERJA	PROGRAM PENEMPATAN TENAGA KERJA	Pelindungan PMI (Pra dan Purna Penempatan) di Daerah Kabupaten/Kota	Peningkatan Pelindungan dan Kompetensi Calon Pekerja Migran Indonesia (PMI)/Pekerja Migran Indonesia (PMI)	#MPP Pelatihan Olahan Kue	Perlunya pelatihan olahan kue bagi kelompok TANJUNG WISMA TOGA	Kampak	Ngadimulyo	RT. 07 RW. 02 Dusun Tanjung Desa Ngadimulyo	DINAS PERINDUSTRIAN DAN TENAGA KERJA	4
7	Ekonomi kerakyatan dan jaring pengaman sosial	URUSAN PEMERINTAHAN BIDANG KELAUTAN DAN PERIKANAN	PROGRAM PENGELOLAAN PERIKANAN BUDIDAYA	Pengelolaan Pembudidayaan Ikan	Penjaminan Ketersediaan Sarana Pembudidayaan Ikan dalam 1 (satu) Daerah Kabupaten/Kota	#MPP Bantuan kolam, benih, pakan untuk Budidaya Ikan Lele	Permasalahan tingginya penduduk miskin desa harus diselesaikan. Salah satunya memberika modal untuk berwirausaha. Usaha yang dapat dirintis salah satunya melalui bantuan budidaya ternak lele	Kampak	Bogoran	Desa Bogoran	DINAS PERIKANAN	5
8	Ekonomi kerakyatan dan jaring pengaman sosial	URUSAN PEMERINTAHAN BIDANG PERTANIAN	PROGRAM PENYEDIAAN DAN PENGEMBANGAN PRASARANA PERTANIAN	Pembangunan Prasarana Pertanian	Pembangunan, Rehabilitasi dan Pemeliharaan Jalan Usaha Tani	#MPP Pengadaan JUT	Jalan untuk angkut hasil panen petani masih tanah dan becek sehingga menambah biaya produksi pertanian sehingga diperlukan jalan yang memadai untuk menekan pengeluaran petani	Kampak	Senden	RT 27 Dusun Balang	DINAS PERTANIAN DAN PANGAN	6

No.	Prioritas Daerah	Bidang Urusan	Program	Kegiatan	Sub Kegiatan	Usulan	Permasalahan	Kecamatan	Desa	Alamat	Perangkat Daerah Penanggung jawab	No. Urut Usulan
9	Ekonomi kerakyatan dan jaring pengaman sosial	URUSAN PEMERINTAHAN BIDANG PERTANIAN	PROGRAM PENYEDIAAN DAN PENGEMBANGAN SARANA PERTANIAN	Penyediaan Benih/Bibit Ternak dan Hijauan Pakan Ternak yang Sumbernya dalam 1 (Satu) Daerah Kabupaten/Kota Lain	Pengadaan Benih/Bibit Ternak yang Sumbernya dari Daerah Kabupaten/Kota Lain	#MPP Bantuan Bibit Kambing lokal untuk masyarakat miskin (Peti Koin Bermantra - Keperantaraan Pasar)	Banyak masyarakat di Desa Bendoagung yang masih tergolong masyarakat Pra Sejahtera, untuk meningkatkan perekonomian keluarga tersebut diharapkan adanya kegiatan yang bisa menambah penghasilan guna mencukupi kebutuhan keluarga. diharapkan dengan adanya bantuan bibit kambing bisa menjadi salah satu solusi untuk meningkatkan perekonomian masyarakat.	Kampak	Bendoagung	Dusun Kedungdowo	DINAS PETERNAKAN	7
10	Ekonomi kerakyatan dan jaring pengaman sosial	URUSAN PEMERINTAHAN BIDANG PERTANIAN	PROGRAM PENYEDIAAN DAN PENGEMBANGAN SARANA PERTANIAN	Pengawasan Penggunaan Sarana Pertanian	Pengawasan Penggunaan Sarana Pendukung Pertanian Sesuai Dengan Komoditas, Teknologi dan Spesifik Lokasi	#MPP Pengembangan Tanaman Holtikultura (Durian)	perlunya bantuan bibit unggul untuk Pengembangan Tanaman Holtikultura (Durian)	Kampak	Karangrejo	Desa Karangrejo,Kecamatan Kamppak	DINAS PERTANIAN DAN PANGAN	8
11	Ekonomi kerakyatan dan jaring pengaman sosial	URUSAN PEMERINTAHAN BIDANG PERTANIAN	PROGRAM PENYEDIAAN DAN PENGEMBANGAN PRASARANA PERTANIAN	Pembangunan Prasarana Pertanian	Pembangunan, Rehabilitasi dan Pemeliharaan Jaringan Irigasi Usaha Tani	#MPP Pengadaan JITUT	Saluran yang ada kondisinya sangat memprihatinkan sehingga dapat mengakibatkan gagal panen karena air bocor kemana mana, untuk itu diperlukan pembangunan JITUT untuk mengantisipasi gagal panen tersebut	Kampak	Senden	RT 20,21 Dusun Balang	DINAS PERTANIAN DAN PANGAN	9
12	Ekonomi kerakyatan dan jaring pengaman sosial	URUSAN PEMERINTAHAN BIDANG PANGAN	PROGRAM PENINGKATAN DIVERSIFIKASI DAN KETAHANAN PANGAN MASYARAKAT	Pelaksanaan pencapaian target konsumsi pangan per kapita/tahun sesuai dengan angka kecukupan gizi	Pemberdayaan masyarakat dalam penganekaragaman konsumsi pangan berbasis sumber daya lokal	#MPP Bantuan Bibit tanaman pekarangan (1 paket Sayuran (kangkung, sawi, cabe merah, cabe kriting bawang merah, terong)) atau P2L	belum tersedianya bibit tanaman pekarangan sayuran untuk Kelompok Tani TANJUNG HARAPAN	Kampak	Ngadimulyo	RT. 11 RW. 02 Dusun Tanjung Desa Ngadimulyo	DINAS PERTANIAN DAN PANGAN	10

No.	Prioritas Daerah	Bidang Urusan	Program	Kegiatan	Sub Kegiatan	Usulan	Permasalahan	Kecamatan	Desa	Alamat	Perangkat Daerah Penanggung jawab	No. Urut Usulan
13	Ekonomi kerakyatan dan jaring pengaman sosial	URUSAN PEMERINTAHAN BIDANG PERTANIAN	PROGRAM PENYEDIAAN DAN PENGEMBANGAN PRASARANA PERTANIAN	Pembangunan Prasarana Pertanian	Pembangunan, Rehabilitasi dan Pemeliharaan DAM Parit	#MPP Pengadaan Dam Parit	Perlu adanya pembangunan DAM Parit untuk memperlancar irigasi lahan pertanian masyarakat	Kampak	Karangrejo	Dusun Krajan RT.18, RW.07 Desa Karangrejo Kecamatan Kampak	DINAS PERTANIAN DAN PANGAN	11
14	Ekonomi kerakyatan dan jaring pengaman sosial	URUSAN PEMERINTAHAN BIDANG KELAUTAN DAN PERIKANAN	PROGRAM PENGELOLAAN PERIKANAN BUDIDAYA	Pemberdayaan Pembudidaya Ikan Kecil	Pengembangan Kapasitas Pembudi Daya Ikan Kecil	#MPP Bantuan kolam, benih, pakan Ikan Patin untuk Masyarakat Miskin dalam Program Peti Koin Bermantra/ Keperantaraan Pasar	Belum tersedianya kolam ikan untuk memenuhi kebutuhan konsumsi akan ikan masyarakat desa timahan	Kampak	Timahan	Desa Timahan	DINAS PERIKANAN	12
15	Ekonomi kerakyatan dan jaring pengaman sosial	URUSAN PEMERINTAHAN BIDANG PERTANIAN	PROGRAM PENYEDIAAN DAN PENGEMBANGAN SARANA PERTANIAN	Penyediaan Benih/Bibit Ternak dan Hijauan Pakan Ternak yang Sumbernya dalam 1 (Satu) Daerah Kabupaten/Kota Lain	Pengadaan Benih/Bibit Ternak yang Sumbernya dari Daerah Kabupaten/Kota Lain	#MPP Bantuan Bibit Ternak (Kambing PE dan Kambing Lokal)	Banyak masyarakat yang membutuhkan bantuan kambing untuk meningkatkan nilai tambah perekonomian	Kampak	Sugihan	Desa Sugihan	DINAS PETERNAKAN	13
16	Ekonomi kerakyatan dan jaring pengaman sosial	URUSAN PEMERINTAHAN BIDANG KELAUTAN DAN PERIKANAN	PROGRAM PENGELOLAAN PERIKANAN BUDIDAYA	Pengelolaan Pembudidayaan Ikan	Penjaminan Ketersediaan Sarana Pembudidayaan Ikan dalam 1 (satu) Daerah Kabupaten/Kota	#MPP Bantuan kolam, benih, pakan untuk Budidaya Ikan Lele	Permasalahan penduduk miskin desa harus diselesaikan. Salah satunya memberika modal untuk berwirausaha. Usaha yang dapat dirintis salah satunya melalui bantuan budidaya ternak lele	Kampak	Ngadimulyo	Desa Ngadimulyo	DINAS PERIKANAN	14
17	Ekonomi kerakyatan dan jaring pengaman sosial	URUSAN PEMERINTAHAN BIDANG KELAUTAN DAN PERIKANAN	PROGRAM PENGELOLAAN PERIKANAN BUDIDAYA	Pengelolaan Pembudidayaan Ikan	Penjaminan Ketersediaan Sarana Pembudidayaan Ikan dalam 1 (satu) Daerah Kabupaten/Kota	#MPP Bantuan kolam, benih, pakan untuk Inovasi Kolam Lele Keluarga (Kolega) Lokus Stunting	Di Desa Bendoagung saat ini masih banyak keluarga yang memiliki balita dengan Berat Badan Kurang (BBK). Dengan adanya kondisi tersebut diharapkan adanya bantuan di bidang perikanan sehingga dapat meningkatkan asupan gizi bagi masyarakat yang memiliki balita dengan kondisi tersebut.	Kampak	Bendoagung	Desa Bendoagung	DINAS PERIKANAN	15

No.	Prioritas Daerah	Bidang Urusan	Program	Kegiatan	Sub Kegiatan	Usulan	Permasalahan	Kecamatan	Desa	Alamat	Perangkat Daerah Penanggung jawab	No. Urut Usulan
18	Ekonomi kerakyatan dan jaring pengaman sosial	URUSAN PEMERINTAHAN BIDANG KOPERASI, USAHA KECIL, DAN MENENGAH	PROGRAM PEMBERDAYAAN USAHA MENENGAH, USAHA KECIL, DAN USAHA MIKRO (UMKM)	Pemberdayaan Usaha Mikro yang Dilakukan melalui Pendataan, Kemitraan, Kemudahan Perizinan, Penguatan Kelembagaan dan Koordinasi dengan Para Pemangku Kepentingan	Pemberdayaan kelembagaan Potensi dan Pengembangan Usaha Mikro	#MPP Pelatihan Keterampilan Menjahit	untuk meningkatkan lapangan pekerjaan mengurangi pengangguran bagi warga maka dari itu sangat perlu untuk diberikan pelatihan menjahit sekaligus dibantu dengan mesinnya	Kampak	Timahan	Desa Timahan	DINAS KOPERASI DAN USAHA MIKRO DAN PERDAGANGAN	16
19	Ekonomi kerakyatan dan jaring pengaman sosial	URUSAN PEMERINTAHAN BIDANG PERTANIAN	PROGRAM PENYEDIAAN DAN PENGEMBANGAN SARANA PERTANIAN	Penyediaan Benih/Bibit Ternak dan Hijauan Pakan Ternak yang Sumbernya dalam 1 (Satu) Daerah Kabupaten/Kota Lain	Pengadaan Benih/Bibit Ternak yang Sumbernya dari Daerah Kabupaten/Kota Lain	#MPP Bantuan Bibit Ternak (Kambing PE dan Kambing Lokal)	Masih rendahnya kesejateraan masyarakat di bidang peternakan	Kampak	Bogoran	Desa Bogoran	DINAS PETERNAKAN	17
20	Ekonomi kerakyatan dan jaring pengaman sosial	URUSAN PEMERINTAHAN BIDANG PARIWISATA	PROGRAM PENINGKATAN DAYA TARIK DESTINASI PARIWISATA	Pengelolaan Destinasi Pariwisata Kabupaten/Kota	Pengadaan/Pemeliharaan/Rehabilitasi Sarana dan Prasarana dalam Pengelolaan Destinasi Pariwisata Kabupaten/Kota	#MPP Pengadaan/Pemeliharaan/Rehabilitasi Sarana dan Prasarana Fasilitas Umum di Objek Wisata	karena untuk menjaga kebersihan dan kenyamanan pengunjung wisatawan maka perlu sekali untuk dibangunnya MCK	Kampak	Timahan	RT.15 Dusun Banaran	DINAS PARIWISATA DAN KEBUDAYAAN	18
21	Ekonomi kerakyatan dan jaring pengaman sosial	URUSAN PEMERINTAHAN BIDANG PARIWISATA	PROGRAM PENINGKATAN DAYA TARIK DESTINASI PARIWISATA	Pengelolaan Destinasi Pariwisata Kabupaten/Kota	Pengadaan/Pemeliharaan/Rehabilitasi Sarana dan Prasarana dalam Pengelolaan Destinasi Pariwisata Kabupaten/Kota	#MPP Pengadaan/Pemeliharaan/Rehabilitasi Sarana dan Prasarana Fasilitas Umum di Objek Wisata	karena belum adanya MCK untuk menjaga kebersihan dan kenyamanan lingkup wisata	Kampak	Timahan	RT.15 Dusun Banran	DINAS PARIWISATA DAN KEBUDAYAAN	19
22	Ekonomi kerakyatan dan jaring pengaman sosial	URUSAN PEMERINTAHAN BIDANG PERTANIAN	PROGRAM PENYEDIAAN DAN PENGEMBANGAN SARANA PERTANIAN	Pengawasan Penggunaan Sarana Pertanian	Pendampingan Penggunaan Sarana Pendukung Pertanian	#MPP Pengadaan Mesin Pertanian (Cultivator)	Mesin pertanian jumlahnya belum memadai	Kampak	Bogoran	Dusun Krajan	DINAS PERTANIAN DAN PANGAN	20
23	Ekonomi kerakyatan dan jaring pengaman sosial	URUSAN PEMERINTAHAN BIDANG PERTANIAN	PROGRAM PENYEDIAAN DAN PENGEMBANGAN SARANA PERTANIAN	Pengawasan Penggunaan Sarana Pertanian	Pendampingan Penggunaan Sarana Pendukung Pertanian	#MPP Pengadaan Mesin Pertanian (Traktor Roda Dua)	Mesin pertanian jumlahnya belum memadai	Kampak	Bogoran	Dusun Krajan	DINAS PERTANIAN DAN PANGAN	21

No.	Prioritas Daerah	Bidang Urusan	Program	Kegiatan	Sub Kegiatan	Usulan	Permasalahan	Kecamatan	Desa	Alamat	Perangkat Daerah Penanggung jawab	No. Urut Usulan
24	Ekonomi kerakyatan dan jaring pengaman sosial	URUSAN PEMERINTAHAN BIDANG PERTANIAN	PROGRAM PENYEDIAAN DAN PENGEMBANGAN PRASARANA PERTANIAN	Pengawasan Penggunaan Sarana Pertanian	Pengawasan Penggunaan Sarana Pendukung Pertanian Sesuai Dengan Komoditas, Teknologi dan Spesifik Lokasi	#MPP Pengembangan Tanaman Pangan (Padi)	Kesejahteraan petani perlu ditingkatkan	Kampak	Bogoran	Desa Bbogoran	DINAS PERTANIAN DAN PANGAN	22
25	Ekonomi kerakyatan dan jaring pengaman sosial	URUSAN PEMERINTAHAN BIDANG PERTANIAN	PROGRAM PENYEDIAAN DAN PENGEMBANGAN SARANA PERTANIAN	Pengawasan Penggunaan Sarana Pertanian	Pengawasan Penggunaan Sarana Pendukung Pertanian Sesuai Dengan Komoditas, Teknologi dan Spesifik Lokasi	#MPP Pengembangan Tanaman Holtikultura (Durian)	kesejahteraan masyarakatn dibidang perkebunan perlu ditingkatkan	Kampak	Bogoran	Desa Bogoran	DINAS PERTANIAN DAN PANGAN	23
26	Ekonomi kerakyatan dan jaring pengaman sosial	URUSAN PEMERINTAHAN BIDANG PERTANIAN	PROGRAM PENYEDIAAN DAN PENGEMBANGAN SARANA PERTANIAN	Penyediaan Benih/Bibit Ternak dan Hijauan Pakan Ternak yang Sumbernya dalam 1 (Satu) Daerah Kabupaten/Kota Lain	Pengadaan Benih/Bibit Ternak yang Sumbernya dari Daerah Kabupaten/Kota Lain	#MPP Bantuan Bibit Ternak (Kambing PE dan Kambing Lokal)	Terbatasnya bibit unggul jenis kambing PE di Desa Timahan	Kampak	Timahan	Desa Timahan	DINAS PETERNAKAN	24
27	Ekonomi kerakyatan dan jaring pengaman sosial	URUSAN PEMERINTAHAN BIDANG PARIWISATA	PROGRAM PENINGKATAN DAYA TARIK DESTINASI PARIWISATA	Pengelolaan Destinasi Pariwisata Kabupaten/Kota	Pemberdayaan Masyarakat dalam Pengelolaan Destinasi Pariwisata Kabupaten/Kota	#MPP Peningkatan Kapasitas Kelembagaan Masyarakat Pengelola Destinasi Pariwisata	Peran masyarakat sekitar objek wisata GASPILI (Gazebo Pinggir Kali) dan Jurug Mangir perlu ditingkatkan. Hal ini karena ditemukan beberapa masyarakat berjualan barang dagangan yang jenisnya sama dan bersaing harga dilokasi wisata tersebut. Dikhawatirkan persaingan ini akan memepengaruhi iklim perkembangan wisata desa yang awalnya berjalan kondusif	Kampak	Bogoran	Desa Bogoran	DINAS PARIWISATA DAN KEBUDAYAAN	25

No.	Prioritas Daerah	Bidang Urusan	Program	Kegiatan	Sub Kegiatan	Usulan	Permasalahan	Kecamatan	Desa	Alamat	Perangkat Daerah Penanggung jawab	No. Urut Usulan
28	Ekonomi kerakyatan dan jaring pengaman sosial	URUSAN PEMERINTAHAN BIDANG PARIWISATA	PROGRAM PENINGKATAN DAYA TARIK DESTINASI PARIWISATA	Pengelolaan Destinasi Pariwisata Kabupaten/Kota	Pengadaan/Pemeliharaan/Rehabilitasi Sarana dan Prasarana dalam Pengelolaan Destinasi Pariwisata Kabupaten/Kota	#MPP Pengadaan/Pemeliharaan/Rehabilitasi Sarana dan Prasarana Fasilitas Umum di Objek Wisata	Fasilitas umum di wisata desa GASPILI belum meadai. Fasilitas tersebut salah satunya tenda kerucut. Bantuan tenda kerucut tersebut diharapan dapat menambah kenyamanan pengunjung sehingga dapat menambah pendapatan masyarakat sekitar yang berjualan	Kampak	Bogoran	RT 03 RW 02 Dusun Krajan	DINAS PARIWISATA DAN KEBUDAYAAN	26
29	Ekonomi kerakyatan dan jaring pengaman sosial	URUSAN PEMERINTAHAN BIDANG PARIWISATA	PROGRAM PENGEMBANGAN SUMBER DAYA PARIWISATA DAN EKONOMI KREATIF	Pengembangan Kapasitas Pelaku Ekonomi Kreatif	Pelatihan, Bimtek dan Pendampingan Ekonomi Kreatif	#MPP Pelatihan pembuatan souvenir khas trenggalek (Bambu, Kulit, Kayu) Peti Koin Bermantra - Keperantaraan Pasar	banyaknya limbah kayu dan bambu, namun belum bisa memanfaatkan menjadi prodak yang mempunyai nilai ekonomis	Kampak	Ngadimulyo	RT. 1O RW. 02 Dusun Tanjung Desa Ngadimulyo	DINAS PARIWISATA DAN KEBUDAYAAN	27
30	Ekonomi kerakyatan dan jaring pengaman sosial	URUSAN PEMERINTAHAN BIDANG PARIWISATA	PROGRAM PENINGKATAN DAYA TARIK DESTINASI PARIWISATA	Pengelolaan Destinasi Pariwisata Kabupaten/Kota	Pengadaan/Pemeliharaan/Rehabilitasi Sarana dan Prasarana dalam Pengelolaan Destinasi Pariwisata Kabupaten/Kota	#MPP Pengadaan/Pemeliharaan/Rehabilitasi Sarana dan Prasarana Fasilitas Umum di Objek Wisata	Tempat parkir yang ada di RTH Telaga Mapahan kondisinya sangat memprihatinkan (masih tanah) dan ketika musim hujan kendaraan wisatawan selip dan tidak bisa keluar., maka perlu ada pavingisasi tempat parkir sehingga tersedia sarpras parkir yang nyaman	Kampak	Senden	RTH Telaga Mapahan RT 22 Dusun Balang	DINAS PARIWISATA DAN KEBUDAYAAN	28
31	Ekonomi kerakyatan dan jaring pengaman sosial	URUSAN PEMERINTAHAN BIDANG PERTANIAN	PROGRAM PENYEDIAAN DAN PENGEMBANGAN PRASARANA PERTANIAN	Pembangunan Prasarana Pertanian	Pembangunan, Rehabilitasi dan Pemeliharaan DAM Parit	#MPP Pengadaan Dam Parit	Keberadaan DAM Parit Kedunggori di Desa Bogoran belum dapat dimanfaatkan secara maksimal sehingga perlu dilakukan peningkatan	Kampak	Bogoran	Dusun Krajan	DINAS PERTANIAN DAN PANGAN	29

No.	Prioritas Daerah	Bidang Urusan	Program	Kegiatan	Sub Kegiatan	Usulan	Permasalahan	Kecamatan	Desa	Alamat	Perangkat Daerah Penanggung jawab	No. Urut Usulan
32	Ekonomi kerakyatan dan jaring pengaman sosial	URUSAN PEMERINTAHAN BIDANG TENAGA KERJA	PROGRAM PENEMPATAN TENAGA KERJA	Pelindungan PMI (Pra dan Purna Penempatan) di Daerah Kabupaten/Kota	Peningkatan Pelindungan dan Kompetensi Calon Pekerja Migran Indonesia (PMI)/Pekerja Migran Indonesia (PMI)	#MPP Pelatihan Meubelair	Masih tingginya penganguran yang ada di desa. Harapannya, dengan pelatihan meubelair, menjadi modal keterampilan pemuda desa untuk memulai usaha	Kampak	Bogoran	Desa Bogoran	DINAS PERINDUSTRIAN DAN TENAGA KERJA	30
33	Ekonomi kerakyatan dan jaring pengaman sosial	URUSAN PEMERINTAHAN BIDANG PARIWISATA	PROGRAM PENINGKATAN DAYA TARIK DESTINASI PARIWISATA	Pengelolaan Destinasi Pariwisata Kabupaten/Kota	Pemberdayaan Masyarakat dalam Pengelolaan Destinasi Pariwisata Kabupaten/Kota	#MPP Peningkatan Kapasitas Kelembagaan Masyarakat Pengelola Destinasi Pariwisata	Ada potensi wisata, termasuk wisata minat khusus panjat tebing Gunung Manik Oro yang perlu dikembangkan serta pembinaan kepada POKDARWIS	Kampak	Ngadimulyo	RT. 01 s/d 06 Dusun Tanjung Desa Ngadimulyo	DINAS PARIWISATA DAN KEBUDAYAAN	31
34	Ekonomi kerakyatan dan jaring pengaman sosial	URUSAN PEMERINTAHAN BIDANG PARIWISATA	PROGRAM PENINGKATAN DAYA TARIK DESTINASI PARIWISATA	Pengelolaan Destinasi Pariwisata Kabupaten/Kota	Pemberdayaan Masyarakat dalam Pengelolaan Destinasi Pariwisata Kabupaten/Kota	#MPP Peningkatan Kapasitas Kelembagaan Masyarakat Pengelola Destinasi Pariwisata	Adanya Potensi wisata yang perlu di dukung pembangunan sarana prasarana, di butuhkannya tenaga ahli	Kampak	Ngadimulyo	RT. 40 RW. 10 Dusun Buluroto Desa Ngadimulyo	DINAS PARIWISATA DAN KEBUDAYAAN	32
35	Ekonomi kerakyatan dan jaring pengaman sosial	URUSAN PEMERINTAHAN BIDANG PERTANIAN	PROGRAM PENYEDIAAN DAN PENGEMBANGAN PRASARANA PERTANIAN	Pengawasan Penggunaan Sarana Pertanian	Pengawasan Penggunaan Sarana Pendukung Pertanian Sesuai Dengan Komoditas, Teknologi dan Spesifik Lokasi	#MPP Pengembangan Tanaman Pangan (Padi)	perlunya bantuan bibit padi unggul bagi Kelompok Tani NGUDI RAHAYU	Kampak	Ngadimulyo	RT. 03 RW. 01 Dusun Tanjung Desa Ngadimulyo	DINAS PERTANIAN DAN PANGAN	33
36	Ekonomi kerakyatan dan jaring pengaman sosial	URUSAN PEMERINTAHAN BIDANG PERTANIAN	PROGRAM PENYEDIAAN DAN PENGEMBANGAN SARANA PERTANIAN	Pengawasan Penggunaan Sarana Pertanian	Pengawasan Penggunaan Sarana Pendukung Pertanian Sesuai Dengan Komoditas, Teknologi dan Spesifik Lokasi	#MPP Pengembangan Tanaman Hortikultura (Manggis)	perlunya bantuan bibit unggul untuk Pengembangan Tanaman Holtikultura (Manggis)	Kampak	Karangrejo	Desa Karangrejo,Kecamatan Kampak	DINAS PERTANIAN DAN PANGAN	34
37	Ekonomi kerakyatan dan jaring pengaman sosial	URUSAN PEMERINTAHAN BIDANG KELAUTAN DAN PERIKANAN	PROGRAM PENGELOLAAN PERIKANAN BUDIDAYA	Pemberdayaan Pembudidaya Ikan Kecil	Pengembangan Kapasitas Pembudi Daya Ikan Kecil	#MPP Bantuan kolam, benih, pakan Ikan Lele untuk Ponpes / Masjid dalam program Kolam Berkah	belum adanya kolam ikan di masjid di desa timahan	Kampak	Timahan	Desa Timahan	DINAS PERIKANAN	35

No.	Prioritas Daerah	Bidang Urusan	Program	Kegiatan	Sub Kegiatan	Usulan	Permasalahan	Kecamatan	Desa	Alamat	Perangkat Daerah Penanggung jawab	No. Urut Usulan
38	Ekonomi kerakyatan dan jaring pengaman sosial	URUSAN PEMERINTAHAN BIDANG KOPERASI, USAHA KECIL, DAN MENENGAH	PROGRAM PEMBERDAYAAN USAHA MENENGAH, USAHA KECIL, DAN USAHA MIKRO (UMKM)	Pemberdayaan Usaha Mikro yang Dilakukan melalui Pendataan, Kemitraan, Kemudahan Perizinan, Penguatan Kelembagaan dan Koordinasi dengan Para Pemangku Kepentingan	Pemberdayaan kelembagaan Potensi dan Pengembangan Usaha Mikro	#MPP Pelatihan Keterampilan Menjahit	Masih tingginya pengangguran di Desa Bogoran khususnya perepuan usia produktif. Pelatihan keterampilan menjahit diharapkan menjadi modal keterampilan perempuan desa dalam berusaha sehingga dapat menambah pendapatan keluarga	Kampak	Bogoran	Desa Bogoran	DINAS KOPERASI DAN USAHA MIKRO DAN PERDAGANGAN	36
Bidang Pemerintahan dan Pembangunan Manusia												
1	Ekonomi kerakyatan dan jaring pengaman sosial	URUSAN PEMERINTAHAN BIDANG PENDIDIKAN	PROGRAM PENGELOLAAN PENDIDIKAN	Pengelolaan Pendidikan Sekolah Dasar	Pembangunan Sarana, Prasarana dan Utilitas Sekolah	#MPP Pembangunan Sarana, Prasarana dan Utilitas SD (Paving Halaman, MCK/ Toilet, Pagar Sekolah, TPB, Tempat Pakir dan Mushola) **Keterangan:** MCK yang ada kondisinya sangat memprihatinkan (rusak parah) karena dibangun pada tahun 1980 dan belum pernah direhab sehingga dapat mengganggu kegiatan belajar mengajar di SDN Senden karena sarprasnya tidak memadai.; Dapat Diakomodir asalkan dapat memenuhi RC yang dipersyaratkan ; Usulan diterima dan diteruskan dan diproses ketahap selanjutnya;	MCK yang ada di SDN Senden sudah sangat tidak layak dan perlu pembangunan MCK baru sehingga kegiatan belajar mengajar dapat berjalan dengan nyaman	Kampak	Senden	RT 02 Dusun Tenggar	DINAS PENDIDIKAN, PEMUDA DAN OLAHRAGA	1
2	Ekonomi kerakyatan dan jaring pengaman sosial	URUSAN PEMERINTAHAN BIDANG PENDIDIKAN	PROGRAM PENGELOLAAN PENDIDIKAN	Pengelolaan Pendidikan Anak Usia Dini (PAUD)	Pengadaan Alat Praktik dan Peraga Siswa PAUD	#MPP Pengadaan Alat Praktik dan Peraga Siswa PAUD	Belum tersedianyan APE PAUD AZ-ZAITUN sesuai standar PAUD (MUSRENA KEREN)	Kampak	Ngadimulyo	RT. 40 RW. 10 Dusun Buluroto Desa Ngadimulyo	DINAS PENDIDIKAN, PEMUDA DAN OLAHRAGA	2
3	Ekonomi kerakyatan dan jaring pengaman sosial	URUSAN PEMERINTAHAN BIDANG PENDIDIKAN	PROGRAM PENGELOLAAN PENDIDIKAN	Pengelolaan Pendidikan Anak Usia Dini (PAUD)	Pembangunan Gedung/Ruang Kelas/Ruang Guru PAUD	#MPP Pembangunan Gedung/Ruang Kelas dan Ruang Guru PAUD	Belum Punya Gedung sendiri dan masih Menumpang di Aula PKK Desa	Kampak	Sugihan	Rt 04 Rw 02 Dusun Wates	DINAS PENDIDIKAN, PEMUDA DAN OLAHRAGA	3
4	Ekonomi kerakyatan dan jaring pengaman sosial	URUSAN PEMERINTAHAN BIDANG PENDIDIKAN	PROGRAM PENGELOLAAN PENDIDIKAN	Pengelolaan Pendidikan Anak Usia Dini (PAUD)	Rehabilitasi Sedang/Berat Gedung/Ruang Kelas/Ruang Guru PAUD	#MPP Rehabilitasi Sedang/Berat Pembangunan Sarana, Prasarana dan Utilitas PAUD **Keterangan:** Sebagai pengganti usulan prioritas ke-2; Usulan diterima, dengan pertimbangan kondisi bangunan perlu renovasi. Bantuan dalam bentuk Hibah barang.; Usulan diterima dan diproses ketahap selanjutnya. Untuk diperhatikan kelengkapan persyaratan penerima hibah;	Perlunya bantuan untuk rehabilitasi Gedung Paud	Kampak	Karangrejo	TK DHARMA WANITA 1 Desa Karangrejo	DINAS PENDIDIKAN, PEMUDA DAN OLAHRAGA	4

No.	Prioritas Daerah	Bidang Urusan	Program	Kegiatan	Sub Kegiatan	Usulan	Permasalahan	Kecamatan	Desa	Alamat	Perangkat Daerah Penanggung jawab	No. Urut Usulan
5	Ekonomi kerakyatan dan jaring pengaman sosial	URUSAN PEMERINTAHAN BIDANG PENDIDIKAN	PROGRAM PENGELOLAAN PENDIDIKAN	Pengelolaan Pendidikan Sekolah Dasar	Pembangunan Sarana, Prasarana dan Utilitas Sekolah	#MPP Pembangunan Sarana, Prasarana dan Utilitas SD (Paving Halaman, MCK/ Toilet, Pagar Sekolah, TPB, Tempat Pakir dan Mushola)	SDN 3 Bendoagung saat ini belum memiliki pagar pembatas sekolah. adapun yanhg menjadi batas sekolah adalah sisi sungan dan lahan berupa sawah.	Kampak	Bendoagung	RT 31 RW 07 Dusun Kedungdow	DINAS PENDIDIKAN, PEMUDA DAN OLAHRAGA	5
6	Ekonomi kerakyatan dan jaring pengaman sosial	URUSAN PEMERINTAHAN BIDANG PENDIDIKAN	PROGRAM PENGELOLAAN PENDIDIKAN	Pengelolaan Pendidikan Sekolah Dasar	Pembangunan Sarana, Prasarana dan Utilitas Sekolah	#MPP Pembangunan Sarana, Prasarana dan Utilitas SD (Paving Halaman, MCK/ Toilet, Pagar Sekolah, TPB, Tempat Pakir dan Mushola)	Sarana Tempat Ibadah (musholla) di area SDN Senden belum ada sehingga diperlukan pembangunan musholla di tempat tersebut guna menunjang kegiatan belajar mengajar di sekolah tersebut	Kampak	Senden	RT 02 Dusun Tenggar	DINAS PENDIDIKAN, PEMUDA DAN OLAHRAGA	6
7	Peningkatan kualitas pelayanan publik berbasis digital berorientasi kepuasan masyarakat	URUSAN PEMERINTAHAN BIDANG PERPUSTAKAAN	PROGRAM PEMBINAAN PERPUSTAKAAN	Pembudayaan Gemar Membaca Tingkat Daerah Kabupaten/Kota	Pengembangan Literasi Berbasis Inklusi Sosial	#MPP Pembentukan Perpustakaan Desa berbasis Inklusi Sosial	belum adanya perpustakaan umum di desa	Kampak	Timahan	Desa Timahan	DINAS KEARSIPAN DAN PERPUSTAKAAN	7
8	Ekonomi kerakyatan dan jaring pengaman sosial	URUSAN PEMERINTAHAN BIDANG SOSIAL	PROGRAM PERLINDUNGAN DAN JAMINAN SOSIAL	Pengelolaan Data Fakir Miskin Cakupan Daerah Kabupaten/Kota	Pengelolaan Data Fakir Miskin Cakupan Daerah Kabupaten/Kota	#MPP Pendampingan pengelolaan Puskesos	Perlu adanya pendampingan terhadap pengelolaan puskessos	Kampak	Karangrejo	Desa Karangrejo Kecamatan Kampak	DINAS SOSIAL, PEMBERDAYAAN PEREMPUAN DAN PERLINDUNGAN ANAK	8
9	Ekonomi kerakyatan dan jaring pengaman sosial	URUSAN PEMERINTAHAN BIDANG KEBUDAYAAN	PROGRAM PENGEMBANGAN KESENIAN TRADISIONAL	Peningkatan Pendidikan dan Pelatihan Sumber Daya Manusia	Peningkatan Tata Kelola Lembaga Kesenian Tradisional	#MPP Peningkatan kapasitas tatakelola lembaga kesenian tradisional	dengan adanya group seni sholawat dan perlu pembinaan juga pendanaan maka perlu sekali bantuannya untuk meningkatkan seni sholawat	Kampak	Timahan	Desa Timahan	DINAS PARIWISATA DAN KEBUDAYAAN	9

No.	Prioritas Daerah	Bidang Urusan	Program	Kegiatan	Sub Kegiatan	Usulan	Permasalahan	Kecamatan	Desa	Alamat	Perangkat Daerah Penanggung jawab	No. Urut Usulan
10	Ekonomi kerakyatan dan jaring pengaman sosial	URUSAN PEMERINTAHAN BIDANG PEMBERDAYAAN PEREMPUAN DAN PERLINDUNGAN ANAK	PROGRAM PENGARUSUTAMAAN GENDER DAN PEMBERDAYAAN PEREMPUAN	Penguatan dan Pengembangan Lembaga Penyedia Layanan Pemberdayaan Perempuan Kewenangan Kabupaten/Kota	Peningkatan Kapasitas Sumber Daya Lembaga Penyedia Layanan Pemberdayaan Perempuan Kewenangan Kabupaten/Kota	#MPP Pelatihan Perencaaan Berbasis Gender	Masih rendahnya pemahaman sumber daya lembaga berkaitan dengan perencanaan berbasis gender	Kampak	Bogoran	Desa Bogoran	DINAS SOSIAL, PEMBERDAYAAN PEREMPUAN DAN PERLINDUNGAN ANAK	10
11	Ekonomi kerakyatan dan jaring pengaman sosial	URUSAN PEMERINTAHAN BIDANG PEMBERDAYAAN MASYARAKAT DAN DESA	PROGRAM PEMBERDAYAAN LEMBAGA KEMASYARAKATAN, LEMBAGA ADAT DAN MASYARAKAT HUKUM ADAT	Pemberdayaan Lembaga Kemasyarakatan yang Bergerak di Bidang Pemberdayaan Desa dan Lembaga Adat Tingkat Daerah Kabupaten/Kota serta Pemberdayaan Masyarakat Hukum Adat yang Masyarakat Pelakunya Hukum Adat yang Sama dalam Daerah Kabupaten/ Kota	Fasilitasi Pengembangan Usaha Ekonomi Masyarakat dan Pemerintah Desa dalam Meningkatkan Pendapatan Asli Desa	#MPP Pelatihan Produk Olahan, Packaging dan Pemasaran bagi Usaha Ekonomi Masyarakat	Kurangnya pengetahuan tentang pembuatan produk yang berstandar kesehatan serta kurangnya pengetahuan tentang IT sehingga penjualan produk hanya lewat tatap muka, untuk diperlukan pelatihan dibidang tersebut	Kampak	Senden	Desa Senden	DINAS PEMBERDAYAAN MASYARAKAT DAN DESA	11
12	Ekonomi kerakyatan dan jaring pengaman sosial	URUSAN PEMERINTAHAN BIDANG PENDIDIKAN	PROGRAM PENGELOLAAN PENDIDIKAN	Pengelolaan Pendidikan Anak Usia Dini (PAUD)	Rehabilitasi Sedang/Berat Gedung/Ruang Kelas/Ruang Guru PAUD	#MPP Rehabilitasi Sedang/Berat Gedung/Ruang Kelas dan Ruang Guru PAUD	Perlunya bantuan untuk rehabilitasi Gedung Paud	Kampak	Karangrejo	TK DHARMA WANITA II Desa Karangrejo	DINAS PENDIDIKAN, PEMUDA DAN OLAHRAGA	12
13	Ekonomi kerakyatan dan jaring pengaman sosial	URUSAN PEMERINTAHAN BIDANG KEBUDAYAAN	PROGRAM PENGEMBANGAN KESENIAN TRADISIONAL	Peningkatan Pendidikan dan Pelatihan Sumber Daya Manusia	Peningkatan Tata Kelola Lembaga Kesenian Tradisional	#MPP Peningkatan kapasitas tatakelola lembaga kesenian tradisional	karena di Desa Timahan ada group seni jaranan maka perlu dibina dan diberikan bantuan pendanaan untuk kebutuhan perlengkapan peralatan	Kampak	Timahan	Desa Timahan	DINAS PARIWISATA DAN KEBUDAYAAN	13

No.	Prioritas Daerah	Bidang Urusan	Program	Kegiatan	Sub Kegiatan	Usulan	Permasalahan	Kecamatan	Desa	Alamat	Perangkat Daerah Penanggung jawab	No. Urut Usulan
14	Ekonomi kerakyatan dan jaring pengaman sosial	URUSAN PEMERINTAHAN BIDANG PENDIDIKAN	PROGRAM PENGELOLAAN PENDIDIKAN	Pengelolaan Pendidikan Anak Usia Dini (PAUD)	Pembangunan Gedung/Ruang Kelas/Ruang Guru PAUD	#MPP Pembangunan Gedung/Ruang Kelas dan Ruang Guru PAUD	Kondisi atap dari TK Dharma Wanita Desa Bendoagung sudah rusak dan perlu perbaikan, ditambah lagi apabila musim hujan tiba dan kondisi atap yang bocor maka menyebabkan air masuk ke ruang kelas dan mengganggu kegiatan belajar mengajar.	Kampak	Bendoagung	Rt 16 Rw 05 Dusun Kemiri	DINAS PENDIDIKAN, PEMUDA DAN OLAHRAGA	14
15	Ekonomi kerakyatan dan jaring pengaman sosial	URUSAN PEMERINTAHAN BIDANG PENDIDIKAN	PROGRAM PENGELOLAAN PENDIDIKAN	Pengelolaan Pendidikan Anak Usia Dini (PAUD)	Pembangunan Gedung/Ruang Kelas/Ruang Guru PAUD	#MPP Pembangunan Gedung/Ruang Kelas dan Ruang Guru PAUD	Perlunya bantuan untuk Pembangunan Ruang Guru PAUD	Kampak	Karangrejo	TK DHARMA WANITA III Desa Karangrejo	DINAS PENDIDIKAN, PEMUDA DAN OLAHRAGA	15
16	Ekonomi kerakyatan dan jaring pengaman sosial	URUSAN PEMERINTAHAN BIDANG SOSIAL	PROGRAM REHABILITASI SOSIAL	Rehabilitasi Sosial Dasar Penyandang Disabilitas Terlantar, Anak Terlantar, Lanjut Usia Terlantar, serta Gelandangan Pengemis di Luar Panti Sosial	Penyediaan Alat Bantu	#MPP Bantuan Sosial Alat Bantu Mobilitas bagi Penyandang Disabilitas	Masih terdapat penyandang disabilitas di desa yang membutuhkan alat bantu mobiltas	Kampak	Bogoran	Desa Bogoran	DINAS SOSIAL, PEMBERDAYAAN PEREMPUAN DAN PERLINDUNGAN ANAK	16
17	Peningkatan kualitas pelayanan publik berbasis digital berorientasi kepuasan masyarakat	URUSAN PEMERINTAHAN BIDANG KOMUNIKASI DAN INFORMATIKA	PROGRAM PENGELOLAAN APLIKASI INFORMATIKA	Pengelolaan e-government Di Lingkup Pemerintah Daerah Kabupaten/Kota	Pengembangan Aplikasi dan Proses Bisnis Pemerintahan Berbasis Elektronik	#MPP Fasilitasi Pengembangan/ Pembuatan Aplikasi Pelayanan Publik	Pelayanan publik desa bogoran perlu ditingkatkan	Kampak	Bogoran	Desa Bogoran	DINAS KOMUNIKASI DAN INFORMATIKA	17

No.	Prioritas Daerah	Bidang Urusan	Program	Kegiatan	Sub Kegiatan	Usulan	Permasalahan	Kecamatan	Desa	Alamat	Perangkat Daerah Penanggung jawab	No. Urut Usulan
Musrena Keren												
1	Ekonomi Kerakyatan Dan Jaring Pengaman Sosial	URUSAN PEMERINTAHAN BIDANG PEMBERDAYAAN MASYARAKAT DAN DESA	PROGRAM PEMBERDAYAAN LEMBAGA KEMASYARAKATAN, LEMBAGA ADAT DAN MASYARAKAT HUKUM ADAT	Pemberdayaan Lembaga Kemasyarakatan yang Bergerak di Bidang Pemberdayaan Desa dan Lembaga Adat Tingkat Daerah Kabupaten/Kota serta Pemberdayaan Masyarakat Hukum Adat yang Masyarakat Pelakunya Hukum Adat yang Sama dalam Daerah	Peningkatan Kesadaran Keluarga dalam Peningkatan Pendidikan dan Keterampilan untuk Mewujudkan Sumber Daya Manusia yang Berkualitas dan Berdaya Saing	#MPP Pelatihan Petani Perempuan Milenial untuk Ketahanan Pangan Desa/Kelurahan (Musrena Keren) **Keterangan:** memanfaatkan lahan pekarangan untuk pertanian oleh perempuan milenial desa; Pada Prinsipnya di akomodir oleh Dinas PMD, namun dengan catatan untuk Rencana Anggaran Biaya (RAB) pada Proposalnya di perbaiki sesuai dengan Standar Biaya Umum yang telah ditetapkan dengan peraturan yang belaku saat ini.; Usulan diterima dan diproses ketahap selanjutnya untuk pelatihan. Wajib dilengkapi Proposal.;	Rendahnya pendapatan rumah tangga karena istri tidak bekerja (ibu rumah tangga). Pelatihan tersebut diharapkan dapat meningkatkan keterampilan bertani ibu-ibu sehingga dapat meningkatkan pendapatan keluarga	Kampak	Bogoran	Desa Bogoran	DINAS PEMBERDAYAAN MASYARAKAT DAN DESA	1
2	Ekonomi Kerakyatan Dan Jaring Pengaman Sosial	URUSAN PEMERINTAHAN BIDANG KOPERASI, USAHA KECIL, DAN MENENGAH	PROGRAM PEMBERDAYAAN USAHA MENENGAH, USAHA KECIL, DAN USAHA MIKRO (UMKM)	Pemberdayaan Usaha Mikro yang Dilakukan Melalui Pendataan, Kemitraan, Kemudahan Perizinan, Penguatan Kelembagaan dan Koordinasi dengan Para Pemangku Kepentingan	Peningkatan Pemahaman dan Pengetahuan Usaha Mikro serta Kapasitas dan Kompetensi SDM Usaha Mikro dan Kewirausahaan	#MPP Pelatihan Membatik **Keterangan:** banyaknya antusias dari kelompok perempuan ingin belajar membatik untuk meningkatkan kesejahteraan dan melestarikan batik khususnya batiktrenggalek; Peserta diharapkan sudah mempunyai pengetahuan dasar terkait membatik; 1. Mohon untuk mengidentifikasi anggota kelompok penerima yang masuk dalam DTKS, sebagai upaya penghapusan kemiskinan ekstrem (Himbauan) 2. Sesuai arahan bupati, untuk fokus pada pemberdayaan ekonomi tarikan, Mohon sebelum pelaksanaan, dapat dipastikan pembeli produk/jasa, sehingga penerima program tidak kesulitan menjual produk/jasa. 3. Alokasi pagu dan volume usulan menyesuaikan kapasitas fiskal daerah;	Antusias ibu ibu PKK ingin belajar membatik tapi belum terfasilitasi (usulan MUSRENAKEREN)	Kampak	Sugihan	Desa Sugihan	DINAS KOPERASI DAN USAHA MIKRO DAN PERDAGANGAN	2

No.	Prioritas Daerah	Bidang Urusan	Program	Kegiatan	Sub Kegiatan	Usulan	Permasalahan	Kecamatan	Desa	Alamat	Perangkat Daerah Penanggung jawab	No. Urut Usulan
3	Ekonomi kerakyatan dan jaring pengaman sosial	URUSAN PEMERINTAHAN BIDANG PEMBERDAYAAN MASYARAKAT DAN DESA	PROGRAM PEMBERDAYAAN LEMBAGA KEMASYARAKATAN, LEMBAGA ADAT DAN MASYARAKAT HUKUM ADAT	Pemberdayaan Lembaga Kemasyarakatan yang Bergerak di Bidang Pemberdayaan Desa dan Lembaga Adat dan Masyarakat Hukum Adat Tingkat Daerah Kabupaten/Kota serta Pemberdayaan Masyarakat Hukum Adat yang Masyarakat Pelakunya Hukum Adat yang Sama dalam Daerah	Peningkatan Kesadaran Keluarga dalam Peningkatkan Pendidikan dan Ketrampilan untuk mewujutkan Sumber Daya Manusia yang Berkwalitas dan berdaya saing	#MPP Pelatihan Petani Perempuan Milenial untuk Ketahanan Pangan Desa/Kelurahan (Musrena Keren)	untuk pemenuhan kebutuhan pangan	Kampak	Timahan	Desa Timahan	DINAS PEMBERDAYAAN MASYARAKAT DAN DESA	3
4	Ekonomi kerakyatan dan jaring pengaman sosial	URUSAN PEMERINTAHAN BIDANG PEMBERDAYAAN MASYARAKAT DAN DESA	PROGRAM PEMBERDAYAAN LEMBAGA KEMASYARAKATAN, LEMBAGA ADAT DAN MASYARAKAT HUKUM ADAT	Pemberdayaan Lembaga Kemasyarakatan yang Bergerak di Bidang Pemberdayaan Desa dan Lembaga Adat dan Masyarakat Hukum Adat Tingkat Daerah Kabupaten/Kota serta Pemberdayaan Masyarakat Hukum Adat yang Masyarakat Pelakunya Hukum Adat yang Sama dalam Daerah	Peningkatan Kesadaran Keluarga dalam Peningkatkan Pendidikan dan Ketrampilan untuk mewujutkan Sumber Daya Manusia yang Berkwalitas dan berdaya saing	#MPP Pelatihan Peningkatan Kapasitas Kader PKK Desa/Kelurahan (Musrena Keren)	perlunya ketrampilan nuntuk mengolah dan memasarkan produk makanan lokal	Kampak	Timahan	Desa Timahan	DINAS PEMBERDAYAAN MASYARAKAT DAN DESA	4

No.	Prioritas Daerah	Bidang Urusan	Program	Kegiatan	Sub Kegiatan	Usulan	Permasalahan	Kecamatan	Desa	Alamat	Perangkat Daerah Penanggung jawab	No. Urut Usulan
5	Ekonomi kerakyatan dan jaring pengaman sosial	URUSAN PEMERINTAHAN BIDANG KESEHATAN	PROGRAM PEMENUHAN UPAYA KESEHATAN PERORANGAN DAN UPAYA KESEHATAN MASYARAKAT	Penyediaan Fasilitas Pelayanan Kesehatan untuk UKM dan UKP Kewenangan Daerah Kabupaten/Kota	Pengadaan Alat Kesehatan/Alat Penunjang Medik Fasilitas Pelayanan Kesehatan	#MPP Pengadaan Alat Kesehatan/Alat Penunjang Medik Fasilitas Pelayanan Kesehatan	untuk mempermudah dan memberikan pelayanan yang mudah kepada lansia dan kelompok rentan perlu dibantu pengadaan peralatan dan obat obatan untuk para lansia	Kampak	Timahan	Desa Timahan	DINAS KESEHATAN, PENGENDALIAN PENDUDUK DAN KELUARGA BERENCANA	5
6	Ekonomi kerakyatan dan jaring pengaman sosial	URUSAN PEMERINTAHAN BIDANG KOPERASI, USAHA KECIL, DAN MENENGAH	PROGRAM PEMBERDAYAAN USAHA MENENGAH, USAHA KECIL, DAN USAHA MIKRO (UMKM)	Pemberdayaan Usaha Mikro yang Dilakukan melalui Pendataan, Kemitraan, Kemudahan Perizinan, Penguatan Kelembagaan dan Koordinasi dengan Para Pemangku Kepentingan	Pemberdayaan kelembagaan Potensi dan Pengembangan Usaha Mikro	#MPP Pelatihan Membatik	masih banyaknya masyarakat yang saat ini masih menggangur, diharapkan dengan adanya pelatihan dan pemberian peralatan membatik akan bisa meningkatkan perekonomian yang ada di keluarga dan dapat berdampak perekonomian yang ada di desa	Kampak	Bendoagung	RT 15 RW 04 Dusun Kademangan	DINAS KOPERASI DAN USAHA MIKRO DAN PERDAGANGAN	6
7	Infrastruktur berwawasan lingkungan disertai aksi mitigasi dan adaptasi perubahan iklim	URUSAN PEMERINTAHAN BIDANG PEKERJAAN UMUM DAN PENATAAN RUANG	PROGRAM PENGEMBANGAN SISTEM DAN PENGELOLAAN PERSAMPAHAN REGIONAL	Pengembangan sistem dan pengelolaan persampahan di daerah Kabupaten/Kota	Penyediaan Sarana Persampahan	#MPP Pengadaan Sarana persampahan sebagai penunjang dalam penampungan dan Pengangkut sampah (Gerobak sampah, Kendaraan Pengangkut sampah, Tempat Sampah, Kontaioner Sampah, dan sarana pendukung lainnya)	Gerobak yang ada saat ini kondisinya sangat memprihatinkan dan masih ditarik tenaga manusia sehingga pengangkutan sampah dari rumah ke TPS masih lambat (kurang maksimal)	Kampak	Senden	RT. 03 Dusun Tenggar	DINAS PEKERJAAN UMUM DAN PENATAAN RUANG	7
8	Infrastruktur berwawasan lingkungan disertai aksi mitigasi dan adaptasi perubahan iklim	URUSAN PEMERINTAHAN BIDANG LINGKUNGAN HIDUP	PROGRAM PENGELOLAAN PERSAMPAHAN	Pengelolaan Sampah	Penyediaan Sarana dan Prasarana Pengelolaan Persampahan di TPA/TPST/SPA Kabuaten/Kota	#MPP Pengadaan Kendaraan Roda Tiga Pengangkut Sampah	Di Bank sampah RESIK MIGUNO belum tersedianya kendaraan pengangkut sampah, sehingga pengangkutan sampah dilakukan dengan tenaga manusia (MUSRENA KEREN)	Kampak	Ngadimulyo	RT. 10 RW. 02 Dusun Tanjung Desa Ngadimulyo	DINAS PERUMAHAN, KAWASAN PERMUKIMAN DAN LINGKUNGAN HIDUP	8

No.	Prioritas Daerah	Bidang Urusan	Program	Kegiatan	Sub Kegiatan	Usulan	Permasalahan	Kecamatan	Desa	Alamat	Perangkat Daerah Penanggung jawab	No. Urut Usulan
9	Ekonomi kerakyatan dan jaring pengaman sosial	URUSAN PEMERINTAHAN BIDANG PEMBERDAYAAN MASYARAKAT DAN DESA	PROGRAM PEMBERDAYAAN LEMBAGA KEMASYARAKATAN, LEMBAGA ADAT DAN MASYARAKAT HUKUM ADAT	Pemberdayaan Lembaga Kemasyarakatan yang Bergerak di Bidang Pemberdayaan Desa dan Lembaga Adat dan Masyarakat Hukum Adat Tingkat Daerah Kabupaten/Kota serta Pemberdayaan Masyarakat Hukum Adat yang Masyarakat Pelakunya Hukum Adat yang Sama dalam Daerah	Peningkatan Kesadaran Keluarga dalam Peningkatkan Pendidikan dan Ketrampilan untuk mewujutkan Sumber Daya Manusia yang Berkwalitas dan berdaya saing	#MPP Pelatihan Peningkatan Kapasitas Kader PKK Desa/Kelurahan (Musrena Keren)	Kapasitas kader PKK Desa perlu ditingkatkan	Kampak	Bogoran	Desa Bogoran	DINAS PEMBERDAYAAN MASYARAKAT DAN DESA	9
10	Ekonomi kerakyatan dan jaring pengaman sosial	URUSAN PEMERINTAHAN BIDANG PARIWISATA	PROGRAM PENGEMBANGAN SUMBER DAYA PARIWISATA DAN EKONOMI KREATIF	Pengembangan Kapasitas Pelaku Ekonomi Kreatif	Pelatihan, Bimtek dan Pendampingan Ekonomi Kreatif	#MPP Pelatihan Desain Busana (fashion)	Perlunya Pelatihan Desain Busana (fashion) untuk meningkatkan SDM Perempuan	Kampak	Karangrejo	Desa Karangrejo	DINAS PARIWISATA DAN KEBUDAYAAN	10
11	Peningkatan kualitas pelayanan publik berbasis digital berorientasi kepuasan masyarakat	URUSAN PEMERINTAHAN BIDANG KOMUNIKASI DAN INFORMATIKA	PROGRAM PENGELOLAAN APLIKASI INFORMATIKA	Pengelolaan e-government Di Lingkup Pemerintah Daerah Kabupaten/Kota	Pengembangan Aplikasi dan Proses Bisnis Pemerintahan Berbasis Elektronik	#MPP Fasilitasi Pengembangan/ Pembuatan Aplikasi Pelayanan Publik	saat ini apabila masyarakat memerlukan pelayanan masih harus ke balai desa, diharapkan seandainya desa memiliki aplikasi pelayanan publik bisa memudahkan masyarakat mengajukan pelayanan dari mana saja sehingga bisa lebih cepat dan efisien.	Kampak	Bendoagung	RT 15 RW 15 Dusun Kademangan	DINAS KOMUNIKASI DAN INFORMATIKA	11
12	Infrastruktur berwawasan lingkungan disertai aksi mitigasi dan adaptasi perubahan iklim	URUSAN PEMERINTAHAN BIDANG PEKERJAAN UMUM DAN PENATAAN RUANG	PROGRAM PENGEMBANGAN SISTEM DAN PENGELOLAAN PERSAMPAHAN REGIONAL	Pengembangan sistem dan pengelolaan persampahan di daerah Kabupaten/Kota	Pembangunan TPA/TPST/SPA/TPS-3R/TPS	#MPP Pembangunan Tempat Pembuangan Akhir/ Tempat pembuanagan sampah terpadu/Stasiun Peraliha Antara/Tempat Pengolahan Sementara 3R (Reduce, Reuse, Recycle).	belum adanya tempat pengolahan sampah sementara 3R di Desa	Kampak	Senden	RT 03 RW 02 Dusun Tenggar	DINAS PEKERJAAN UMUM DAN PENATAAN RUANG	12

No.	Prioritas Daerah	Bidang Urusan	Program	Kegiatan	Sub Kegiatan	Usulan	Permasalahan	Kecamatan	Desa	Alamat	Perangkat Daerah Penanggung jawab	No. Urut Usulan
13	Ekonomi kerakyatan dan jaring pengaman sosial	URUSAN PEMERINTAHAN BIDANG SOSIAL	PROGRAM REHABILITASI SOSIAL	Rehabilitasi Sosial Dasar Penyandang Disabilitas Terlantar, Anak Terlantar, Lanjut Usia Terlantar, serta Gelandangan Pengemis di Luar Panti Sosial	Penyediaan Alat Bantu	#MPP Bantuan Sosial Alat Bantu Mobilitas bagi Penyandang Disabilitas	Masih ada Penyandang disabilitas yang membutuhkan mobilitas dan terapi seperti kursi roda , dll (Usulan MUSRENAKEREN)	Kampak	Sugihan	Desa Sugihan	DINAS SOSIAL, PEMBERDAYAAN PEREMPUAN DAN PERLINDUNGAN ANAK	13
14	Ekonomi kerakyatan dan jaring pengaman sosial	URUSAN PEMERINTAHAN BIDANG SOSIAL	PROGRAM REHABILITASI SOSIAL	Rehabilitasi Sosial Dasar Penyandang Disabilitas Terlantar, Anak Terlantar, Lanjut Usia Terlantar, serta Gelandangan Pengemis di Luar Panti Sosial	Penyediaan Alat Bantu	#MPP Bantuan Sosial Alat Bantu Mobilitas bagi Penyandang Disabilitas	Perlunya Bantuan Sosial berupa alat bantu Mobilitas bagi penyandang Disabilitas	Kampak	Karangrejo	Desa Karangrejo	DINAS SOSIAL, PEMBERDAYAAN PEREMPUAN DAN PERLINDUNGAN ANAK	14
15	Ekonomi kerakyatan dan jaring pengaman sosial	URUSAN PEMERINTAHAN BIDANG PEMBERDAYAAN MASYARAKAT DAN DESA	PROGRAM PEMBERDAYAAN LEMBAGA KEMASYARAKATAN, LEMBAGA ADAT DAN MASYARAKAT HUKUM ADAT	Pemberdayaan Lembaga Kemasyarakatan yang Bergerak di Bidang Pemberdayaan Desa dan Lembaga Adat dan Masyarakat Hukum Adat Tingkat Daerah Kabupaten/Kota serta Pemberdayaan Masyarakat Hukum Adat yang Masyarakat Pelakunya Hukum Adat yang Sama dalam Daerah	Peningkatan Kesadaran Keluarga dalam Peningkatkan Pendidikan dan Ketrampilan untuk mewujutkan Sumber Daya Manusia yang Berkwalitas dan berdaya saing	#MPP Pelatihan Peningkatan Kapasitas Kader PKK Desa/Kelurahan (Musrena Keren)	Kurangnya Inovasi dan Kreativitas Kapasitas Kader PKK Desa (Usulan MUSRENAKEREN)	Kampak	Sugihan	Desa Sugihan	DINAS PEMBERDAYAAN MASYARAKAT DAN DESA	15

No.	Prioritas Daerah	Bidang Urusan	Program	Kegiatan	Sub Kegiatan	Usulan	Permasalahan	Kecamatan	Desa	Alamat	Perangkat Daerah Penanggung jawab	No. Urut Usulan
16	Ekonomi kerakyatan dan jaring pengaman sosial	URUSAN PEMERINTAHAN BIDANG PEMBERDAYAAN MASYARAKAT DAN DESA	PROGRAM PEMBERDAYAAN LEMBAGA KEMASYARAKATAN, LEMBAGA ADAT DAN MASYARAKAT HUKUM ADAT	Pemberdayaan Lembaga Kemasyarakatan yang Bergerak di Bidang Pemberdayaan Desa dan Lembaga Adat dan Masyarakat Hukum Adat Tingkat Daerah Kabupaten/Kota serta Pemberdayaan Masyarakat Hukum Adat yang Masyarakat Pelakunya Hukum Adat yang Sama dalam Daerah	Peningkatan Kesadaran Keluarga dalam Peningkatkan Pendidikan dan Ketrampilan untuk mewujutkan Sumber Daya Manusia yang Berkwalitas dan berdaya saing	#MPP Bimbingan Teknis Peningkatan Keterampilan Melalui Pemanfaatan Teknologi Tepat Guna (Musrena Keren)	Belum adanya ketrampilan dalam memanfaatkan TTG yang tepat untuk mengolah hasil bumi	Kampak	Timahan	Desa Timahan	DINAS PEMBERDAYAAN MASYARAKAT DAN DESA	16
17	Peningkatan kualitas pelayanan publik berbasis digital berorientasi kepuasan masyarakat	KESATUAN BANGSA DAN POLITIK	PROGRAM PEMBERDAYAAN DAN PENGAWASAN ORGANISASI KEMASYARAKATAN	Perumusan Kebijakan Teknis dan Pemantapan Pelaksanaan Bidang Pemberdayaan dan Pengawasan Organisasi Kemasyarakatan	Pelaksanaan Kebijakan di Bidang Pendaftaran Ormas, Pemberdayaan Ormas, Evaluasi dan Mediasi Sengketa Ormas, Pengawasan Ormas dan Ormas Asing di Daerah	#MPP Pemberdayaan Ormas Perempuan (Musrena Keren)	Belum adanya kegiatan Organisasi Perempuan tentang peningkatan pengetahuan orang tua untuk mencegah pernikahan dini	Kampak	Timahan	Desa Timahan	BADAN KESATUAN BANGSA DAN POLITIK	17

No.	Prioritas Daerah	Bidang Urusan	Program	Kegiatan	Sub Kegiatan	Usulan	Permasalahan	Kecamatan	Desa	Alamat	Perangkat Daerah Penanggung jawab	No. Urut Usulan
18	Ekonomi kerakyatan dan jaring pengaman sosial	URUSAN PEMERINTAHAN BIDANG PEMBERDAYAAN MASYARAKAT DAN DESA	PROGRAM PEMBERDAYAAN LEMBAGA KEMASYARAKATAN, LEMBAGA ADAT DAN MASYARAKAT HUKUM ADAT	Pemberdayaan Lembaga Kemasyarakatan yang Bergerak di Bidang Pemberdayaan Desa dan Lembaga Adat dan Masyarakat Hukum Adat Tingkat Daerah Kabupaten/Kota serta Pemberdayaan Masyarakat Hukum Adat yang Masyarakat Pelakunya Hukum Adat yang Sama dalam Daerah	Peningkatan Kesadaran Keluarga dalam Peningkatkan Pendidikan dan Ketrampilan untuk mewujutkan Sumber Daya Manusia yang Berkwalitas dan berdaya saing	#MPP Bimbingan Teknis Peningkatan Keterampilan Melalui Pemanfaatan Teknologi Tepat Guna (Musrena Keren)	Untuk Peningkatan Ketrampilan	Kampak	Karangrejo	Desa Karangrejo	DINAS PEMBERDAYAAN MASYARAKAT DAN DESA	18
19	Ekonomi kerakyatan dan jaring pengaman sosial	URUSAN PEMERINTAHAN BIDANG PEMBERDAYAAN MASYARAKAT DAN DESA	PROGRAM PEMBERDAYAAN LEMBAGA KEMASYARAKATAN, LEMBAGA ADAT DAN MASYARAKAT HUKUM ADAT	Pemberdayaan Lembaga Kemasyarakatan yang Bergerak di Bidang Pemberdayaan Desa dan Lembaga Adat dan Masyarakat Hukum Adat Tingkat Daerah Kabupaten/Kota serta Pemberdayaan Masyarakat Hukum Adat yang Masyarakat Pelakunya Hukum Adat yang Sama dalam Daerah	Peningkatan Kesadaran Keluarga dalam Peningkatkan Pendidikan dan Ketrampilan untuk mewujutkan Sumber Daya Manusia yang Berkwalitas dan berdaya saing	#MPP Pelatihan Peningkatan Kapasitas Kader PKK Desa/Kelurahan (Musrena Keren)	Perlunya Pelatihan Peningkatan Kapasitas Kader PKK Desa	Kampak	Karangrejo	Desa Karangrejo	DINAS PEMBERDAYAAN MASYARAKAT DAN DESA	19

No.	Prioritas Daerah	Bidang Urusan	Program	Kegiatan	Sub Kegiatan	Usulan	Permasalahan	Kecamatan	Desa	Alamat	Perangkat Daerah Penanggung jawab	No. Urut Usulan
20	Ekonomi kerakyatan dan jaring pengaman sosial	URUSAN PEMERINTAHAN BIDANG PEMBERDAYAAN MASYARAKAT DAN DESA	PROGRAM PEMBERDAYAAN LEMBAGA KEMASYARAKATAN, LEMBAGA ADAT DAN MASYARAKAT HUKUM ADAT	Pemberdayaan Lembaga Kemasyarakatan yang Bergerak di Bidang Pemberdayaan Desa dan Lembaga Adat dan Masyarakat Hukum Adat Tingkat Daerah Kabupaten/Kota serta Pemberdayaan Masyarakat Hukum Adat yang Masyarakat Pelakunya Hukum Adat yang Sama dalam Daerah	Peningkatan Kesadaran Keluarga dalam Peningkatkan Pendidikan dan Ketrampilan untuk mewujutkan Sumber Daya Manusia yang Berkwalitas dan berdaya saing	#MPP Pelatihan Peningkatan Kapasitas Kader PKK Desa/Kelurahan (Musrena Keren)	Minimnya pengetahuan kader PKK Desa Ngadimulyo	Kampak	Ngadimulyo	RT. 10 RW. 02 Desa Ngadimulyo	DINAS PEMBERDAYAAN MASYARAKAT DAN DESA	20
21	Ekonomi kerakyatan dan jaring pengaman sosial	URUSAN PEMERINTAHAN BIDANG KELAUTAN DAN PERIKANAN	PROGRAM PENGELOLAAN PERIKANAN BUDIDAYA	Pengelolaan Pembudidayaan Ikan	Penjaminan Ketersediaan Sarana Pembudidayaan Ikan dalam 1 (satu) Daerah Kabupaten/Kota	#MPP Bantuan kolam, benih, pakan untuk Inovasi Kolam Lele Keluarga (Kolega) Lokus Stunting	masih adanya balita stunting di desa timahan	Kampak	Timahan	Desa Timahan	DINAS PERIKANAN	21
22	Ekonomi kerakyatan dan jaring pengaman sosial	URUSAN PEMERINTAHAN BIDANG PARIWISATA	PROGRAM PENGEMBANGAN SUMBER DAYA PARIWISATA DAN EKONOMI KREATIF	Pengembangan Kapasitas Pelaku Ekonomi Kreatif	Pelatihan, Bimtek dan Pendampingan Ekonomi Kreatif	#MPP Pelatihan Desain Komunikasi Visual	Masih tingginya pengangguran di Desa Bogoran, terutama penduduk desa baru saja lulus SMA dan tidak melanjutkan ke perguruan tinggi. Pelatihan ini diharapka mampu menjadikan modal usaha mereka di era milenial ini	Kampak	Bogoran	Desa Bogoran	DINAS PARIWISATA DAN KEBUDAYAAN	22
23	Infrastruktur berwawasan lingkungan disertai aksi mitigasi dan adaptasi perubahan iklim	URUSAN PEMERINTAHAN BIDANG PEKERJAAN UMUM DAN PENATAAN RUANG	PROGRAM PENGEMBANGAN SISTEM DAN PENGELOLAAN PERSAMPAHAN REGIONAL	Pengembangan sistem dan pengelolaan persampahan di daerah Kabupaten/Kota	Pembangunan TPA/TPST/SPA/TPS-3R/TPS	#MPP Pembangunan Tempat Pembuangan Akhir/ Tempat pembuanagan sampah terpadu/Stasiun Peraliha Antara/Tempat Pengolahan Sementara 3R (Reduce, Reuse, Recycle).	Belum terdapatnya tempat dan alat untuk pengolahan sampah sementara 3R di Desa Senden sehingga sangat perlu bantuan tempat dan alat pengolah sampah 3R untuk dijadikan pupuk dll	Kampak	Senden	RT. 03 Dusun Tenggar	DINAS PEKERJAAN UMUM DAN PENATAAN RUANG	23

Daftar Urutan Rencana Kegiatan Prioritas Kecamatan Menurut Perangkat Daerah
Kecamatan Karangan
Tahun 2024

No.	Prioritas Daerah	Bidang Urusan	Program	Kegiatan	Sub Kegiatan	Usulan	Permasalahan	Kecamatan	Desa	Alamat	Perangkat Daerah Penanggung jawab	No. Urut Usulan
Bidang Infrastruktur dan Kewilayahan												
1	Infrastruktur Berwawasan Lingkungan Disertai Aksi Mitigasi Dan Adaptasi Perubahan Iklim	URUSAN PEMERINTAHAN BIDANG PEKERJAAN UMUM DAN PENATAAN RUANG	PROGRAM PENYELENGGARAAN JALAN	Penyelenggaraan Jalan Kabupaten/Kota	Rekonstruksi Jalan	#MPP Jalan dengan Kondisi Rusak Berat / Peningkatan Jalan **Keterangan:** Urutan Prioritas 1 Bidang Infrastruktur dan Kewilayahan; Jalan ini merupakan akses penghubung Ruas Jalan Ngumplengan - Mlinjon dan Sumberingin - Mlinjon,. Kondisi saaat ini rusak berat.; usulan diteruskan untuk diproses ketahap selanjutnya, namun harus segera melengkapi data pendukung;	Jalan rusak berat, Jalan Poros Ngumplengan - Mlinjon dan Sumberingin - Mlinjon P : 4250 M L : 4 M	Karangan	Sukowetan	Jalan Poros Ngumplengan - Mlinjon dan Sumberingin - Mlinjon	DINAS PEKERJAAN UMUM DAN PENATAAN RUANG	1
2	Infrastruktur Berwawasan Lingkungan Disertai Aksi Mitigasi Dan Adaptasi Perubahan Iklim	URUSAN PEMERINTAHAN BIDANG PEKERJAAN UMUM DAN PENATAAN RUANG	PROGRAM PENYELENGGARAAN JALAN	Penyelenggaraan Jalan Kabupaten/Kota	Rekonstruksi Jalan	#MPP Pembangunan Jalan Paving skala Lingkungan dan pelengkapnya (TPJ dan Saluran Air) **Keterangan:** Prioritas 2 Bidang Infrastruktur dan Kewilayahan; lengkapi proposal; usulan diteruskan untuk diproses ketahap selanjutnya, namun kelengkapan data pendukung harus segera dipenuhi jalan ini masuk kedalam ruas jalan Buluagung - Banaran (920) sehingga merupakan kewenangan Dinas PUPR;	Peningkatan Jalan Buluagung- Ngentrong (Jalan Poros Desa) Panjang : 1000 M	Karangan	Buluagung	Jalan poros Buluagung ke Ngentrong 8?03'16.3"S 111?40'54.2"E	DINAS PEKERJAAN UMUM DAN PENATAAN RUANG	2
3	Infrastruktur berwawasan lingkungan disertai aksi mitigasi dan adaptasi perubahan iklim	URUSAN PEMERINTAHAN BIDANG PEKERJAAN UMUM DAN PENATAAN RUANG	PROGRAM PENYELENGGARAAN JALAN	Penyelenggaraan Jalan Kabupaten/Kota	Rekonstruksi Jalan	#MPP Jalan dengan Kondisi Rusak Berat / Peningkatan Jalan	Pembangunan jalan kayen tembus ngepeh P;3000 m' L ; 4.00m'	Karangan	Kayen	Desa kayen	DINAS PEKERJAAN UMUM DAN PENATAAN RUANG	3
4	Infrastruktur berwawasan lingkungan disertai aksi mitigasi dan adaptasi perubahan iklim	URUSAN PEMERINTAHAN BIDANG PEKERJAAN UMUM DAN PENATAAN RUANG	PROGRAM PENYELENGGARAAN JALAN	Penyelenggaraan Jalan Kabupaten/Kota	Rehabilitasi Jalan	#MPP Bangunan Pelengkap Jalan	Pembangunan TPJ dan Jalan Pada Ruas Jalan antar desa (Desa jati - Desa Kedungsigit)	Karangan	Jati	Desa Jati	DINAS PEKERJAAN UMUM DAN PENATAAN RUANG	4
5	Infrastruktur berwawasan lingkungan disertai aksi mitigasi dan adaptasi perubahan iklim	URUSAN PEMERINTAHAN BIDANG PERUMAHAN DAN KAWASAN PERMUKIMAN	PROGRAM PENINGKATAN PRASARANA, SARANA DAN UTILITAS UMUM (PSU)	Urusan Penyelenggaraan PSU Perumahan	Penyediaan Prasarana, Sarana, dan Utilitas Umum di Perumahan untuk Menunjang Fungsi Hunian	#MPP Pembangunan Jalan Paving skala Lingkungan dan pelengkapnya (TPJ dan Saluran Air)	Peningkatan jalan lingkungan dengan paving Panjang 300 M Lebar 2,50M	Karangan	Salamrejo	Dusun Punjung	DINAS PERUMAHAN, KAWASAN PERMUKIMAN DAN LINGKUNGAN HIDUP	5

No.	Prioritas Daerah	Bidang Urusan	Program	Kegiatan	Sub Kegiatan	Usulan	Permasalahan	Kecamatan	Desa	Alamat	Perangkat Daerah Penanggung jawab	No. Urut Usulan
6	Infrastruktur berwawasan lingkungan disertai aksi mitigasi dan adaptasi perubahan iklim	URUSAN PEMERINTAHAN BIDANG PEKERJAAN UMUM DAN PENATAAN RUANG	PROGRAM PENGELOLAAN SUMBER DAYA AIR (SDA)	Pengelolaan SDA dan Bangunan Pengaman Pantai pada Wilayah Sungai (WS) dalam 1 (satu) Daerah Kabupaten/Kota	Rehabilitasi Bangunan Perkuatan Tebing	#MPP Rehabilitasi Bangunan Perkuatan Tebing Sungai (Talud, Bronjong)	Pembangunan Tembok penahan sungai dengan volume P : 400 m L : 3 m untuk menghindari tanah longsor dan banjir	Karangan	Sumber	RT 04 RW 01 (-8,05227, 111,68823, 139,2m, 261?)	DINAS PEKERJAAN UMUM DAN PENATAAN RUANG	6
7	Infrastruktur berwawasan lingkungan disertai aksi mitigasi dan adaptasi perubahan iklim	URUSAN PEMERINTAHAN BIDANG PERUMAHAN DAN KAWASAN PERMUKIMAN	PROGRAM PENINGKATAN PRASARANA, SARANA DAN UTILITAS UMUM (PSU)	Urusan Penyelenggaraan PSU Perumahan	Penyediaan Prasarana, Sarana, dan Utilitas Umum di Perumahan untuk Menunjang Fungsi Hunian	#MPP Pembangunan Jalan Paving skala Lingkungan dan pelengkapnya (TPJ dan Saluran Air)	kondisi jalan sudah rusak (diganti paving) 1 lokasi	Karangan	Sumberingin	RT 07 RW 02	DINAS PERUMAHAN, KAWASAN PERMUKIMAN DAN LINGKUNGAN HIDUP	7
8	Infrastruktur berwawasan lingkungan disertai aksi mitigasi dan adaptasi perubahan iklim	URUSAN PEMERINTAHAN BIDANG LINGKUNGAN HIDUP	PROGRAM PENGELOLAAN KEANEKARAGAMAN HAYATI (KEHATI)	Pengelolaan Keanekaragaman Hayati Kabupaten/Kota	Pengelolaan Ruang Terbuka Hijau (RTH)	#MPP Pembangunan Ruang Terbuka Hijau	pembangunan lapangan desa yang sudah ada belum layak (tidak memenuhi standart) 1 unit	Karangan	Kedungsigit	Warga desa kedungsigit 8,08348874S11 1.67035818E	DINAS PERUMAHAN, KAWASAN PERMUKIMAN DAN LINGKUNGAN HIDUP	8
9	Infrastruktur berwawasan lingkungan disertai aksi mitigasi dan adaptasi perubahan iklim	URUSAN PEMERINTAHAN BIDANG PEKERJAAN UMUM DAN PENATAAN RUANG	PROGRAM PENYELENGGARAAN JALAN	Penyelenggaraan Jalan Kabupaten/Kota	Rekonstruksi Jalan	#MPP Jalan dengan Kondisi Rusak Berat / Peningkatan Jalan	Peningkatan jalan Lingkar lapangan karangan Hotmix 750 M	Karangan	Karangan	Rt 15,16 dusun pinggirsari	DINAS PEKERJAAN UMUM DAN PENATAAN RUANG	9
10	Infrastruktur berwawasan lingkungan disertai aksi mitigasi dan adaptasi perubahan iklim	URUSAN PEMERINTAHAN BIDANG PERUMAHAN DAN KAWASAN PERMUKIMAN	PROGRAM PENINGKATAN PRASARANA, SARANA DAN UTILITAS UMUM (PSU)	Urusan Penyelenggaraan PSU Perumahan	Penyediaan Prasarana, Sarana, dan Utilitas Umum di Perumahan untuk Menunjang Fungsi Hunian	#MPP Pembangunan Jalan Paving skala Lingkungan dan pelengkapnya (TPJ dan Saluran Air)	Tersedianya jalan penghubung antar desa	Karangan	Ngentrong	RT 14 RW 03 - 8,055165, 111,688617 sampai - 8.055165, 111.688617	DINAS PERUMAHAN, KAWASAN PERMUKIMAN DAN LINGKUNGAN HIDUP	10
11	Infrastruktur berwawasan lingkungan disertai aksi mitigasi dan adaptasi perubahan iklim	URUSAN PEMERINTAHAN BIDANG PEKERJAAN UMUM DAN PENATAAN RUANG	PROGRAM PENGELOLAAN DAN PENGEMBANGAN SISTEM DRAINASE	Pengelolaan dan pengembangan sistem Drainase yang trehubung langsung dengan sungai dlam daerah Kabupaten /Kota	Pembangunan Sistem Drainase lingkungan	#MPP Pembangunan sistem Drainase lingkungan dan peningkatan saluran drainase lingkungan	Mengurangi Genangan Dijalan desa Sehingga dibutuhkan pembangunan drainase 1000 M	Karangan	Kerjo	RT 18,19	DINAS PEKERJAAN UMUM DAN PENATAAN RUANG	11

No.	Prioritas Daerah	Bidang Urusan	Program	Kegiatan	Sub Kegiatan	Usulan	Permasalahan	Kecamatan	Desa	Alamat	Perangkat Daerah Penanggung jawab	No. Urut Usulan
12	Infrastruktur berwawasan lingkungan disertai aksi mitigasi dan adaptasi perubahan iklim	URUSAN PEMERINTAHAN BIDANG PERUMAHAN DAN KAWASAN PERMUKIMAN	PROGRAM PENINGKATAN PRASARANA, SARANA DAN UTILITAS UMUM (PSU)	Urusan Penyelenggaraan PSU Perumahan	Penyediaan Prasarana, Sarana, dan Utilitas Umum di Perumahan untuk Menunjang Fungsi Hunian	#MPP Pembangunan Jalan Paving skala Lingkungan dan pelengkapnya (TPJ dan Saluran Air)	pembangunan jalan rabat karena jalan yang ada sudah rusak dan becek ketika musim hujan volume P: 160 m, L: 0,85 cm x 2, T: 0,12 m	Karangan	Jatiprahu	RT 08 RW 03	DINAS PERUMAHAN, KAWASAN PERMUKIMAN DAN LINGKUNGAN HIDUP	12
13	Infrastruktur berwawasan lingkungan disertai aksi mitigasi dan adaptasi perubahan iklim	URUSAN PEMERINTAHAN BIDANG PERUMAHAN DAN KAWASAN PERMUKIMAN	PROGRAM PENINGKATAN PRASARANA, SARANA DAN UTILITAS UMUM (PSU)	Urusan Penyelenggaraan PSU Perumahan	Penyediaan Prasarana, Sarana, dan Utilitas Umum di Perumahan untuk Menunjang Fungsi Hunian	#MPP Pembangunan Jalan Paving skala Lingkungan dan pelengkapnya (TPJ dan Saluran Air)	Jalan lingkungan rusak untuk memperlancar transportasi dibutuhkan pembangunan jalan paving 500 M X 4 M	Karangan	Kerjo	RT 05	DINAS PERUMAHAN, KAWASAN PERMUKIMAN DAN LINGKUNGAN HIDUP	13
14	Infrastruktur berwawasan lingkungan disertai aksi mitigasi dan adaptasi perubahan iklim	URUSAN PEMERINTAHAN BIDANG PEKERJAAN UMUM DAN PENATAAN RUANG	PROGRAM PENGELOLAAN SUMBER DAYA AIR (SDA)	Pengelolaan SDA dan Bangunan Pengaman Pantai pada Wilayah Sungai (WS) dalam 1 (satu) Daerah Kabupaten/Kota	Rehabilitasi Bangunan Perkuatan Tebing	#MPP Rehabilitasi Bangunan Perkuatan Tebing Sungai (Talud, Bronjong)	Pembangunan tembok penahan tanah (bronjong) 100 x 5 x 1 M	Karangan	Karangan	Sungai rt 27 rw 01	DINAS PEKERJAAN UMUM DAN PENATAAN RUANG	14
15	Infrastruktur berwawasan lingkungan disertai aksi mitigasi dan adaptasi perubahan iklim	URUSAN PEMERINTAHAN BIDANG PERUMAHAN DAN KAWASAN PERMUKIMAN	PROGRAM PENINGKATAN PRASARANA, SARANA DAN UTILITAS UMUM (PSU)	Urusan Penyelenggaraan PSU Perumahan	Penyediaan Prasarana, Sarana, dan Utilitas Umum di Perumahan untuk Menunjang Fungsi Hunian	#MPP Pembangunan Jalan Paving skala Lingkungan dan pelengkapnya (TPJ dan Saluran Air)	Tersedianya jalan penghubung antar dusun	Karangan	Ngentrong	RT 06 Dan RT 11 - 8,039321,111,683257 sampai - 8.051057, 111.675947	DINAS PERUMAHAN, KAWASAN PERMUKIMAN DAN LINGKUNGAN HIDUP	15
16	Infrastruktur berwawasan lingkungan disertai aksi mitigasi dan adaptasi perubahan iklim	URUSAN PEMERINTAHAN BIDANG PEKERJAAN UMUM DAN PENATAAN RUANG	PROGRAM PENGELOLAAN DAN PENGEMBANGAN SISTEM DRAINASE	Pengelolaan dan pengembangan sistem Drainase yang trehubung langsung dengan sungai dlam daerah Kabupaten /Kota	Pembangunan Sistem Drainase lingkungan	#MPP Pembangunan sistem Drainase lingkungan dan peningkatan saluran drainase lingkungan	pembangunan saluran untuk mencegah terjadinya banjir volume P: 390 M, L: 60 M, T: 50 M	Karangan	Jatiprahu	RT 02 RW 01	DINAS PEKERJAAN UMUM DAN PENATAAN RUANG	16
17	Infrastruktur berwawasan lingkungan disertai aksi mitigasi dan adaptasi perubahan iklim	URUSAN PEMERINTAHAN BIDANG PEKERJAAN UMUM DAN PENATAAN RUANG	PROGRAM PENYELENGGARAAN JALAN	Penyelenggaraan Jalan Kabupaten/Kota	Pemeliharaan Berkala Jalan	#MPP Jalan dengan Kondisi Rusak Ringan	kondisi jalan yang ada sudah tidak layak (diganti dengan paving) 1 lokasi	Karangan	Sumberingin	RT 19 RW 06	DINAS PEKERJAAN UMUM DAN PENATAAN RUANG	17

No.	Prioritas Daerah	Bidang Urusan	Program	Kegiatan	Sub Kegiatan	Usulan	Permasalahan	Kecamatan	Desa	Alamat	Perangkat Daerah Penanggung jawab	No. Urut Usulan
18	Infrastruktur berwawasan lingkungan disertai aksi mitigasi dan adaptasi perubahan iklim	URUSAN PEMERINTAHAN BIDANG PEKERJAAN UMUM DAN PENATAAN RUANG	PROGRAM PENGELOLAAN SUMBER DAYA AIR (SDA)	Pengelolaan SDA dan Bangunan Pengaman Pantai pada Wilayah Sungai (WS) dalam 1 (satu) Daerah Kabupaten/Kota	Rehabilitasi Bangunan Perkuatan Tebing	#MPP Rehabilitasi Bangunan Perkuatan Tebing Sungai (Talud, Bronjong)	Rehabilitasi pondasi jembatan gantung Panjang kurang lebih 10 M tinggi 5 M Lebar 60 CM	Karangan	Buluagung	RT 01 RW 01 Dusun Talun	DINAS PEKERJAAN UMUM DAN PENATAAN RUANG	18
19	Infrastruktur berwawasan lingkungan disertai aksi mitigasi dan adaptasi perubahan iklim	URUSAN PEMERINTAHAN BIDANG PERUMAHAN DAN KAWASAN PERMUKIMAN	PROGRAM PENINGKATAN PRASARANA, SARANA DAN UTILITAS UMUM (PSU)	Urusan Penyelenggaraan PSU Perumahan	Penyediaan Prasarana, Sarana, dan Utilitas Umum di Perumahan untuk Menunjang Fungsi Hunian	#MPP Pembangunan Jalan Paving skala Lingkungan dan pelengkapnya (TPJ dan Saluran Air)	Peningkatan jalan lingkungan dengan paving Panjang 300 M Lebar 2,50 M	Karangan	Salamrejo	Dusun Rejosari	DINAS PERUMAHAN, KAWASAN PERMUKIMAN DAN LINGKUNGAN HIDUP	19
20	Infrastruktur berwawasan lingkungan disertai aksi mitigasi dan adaptasi perubahan iklim	URUSAN PEMERINTAHAN BIDANG PEKERJAAN UMUM DAN PENATAAN RUANG	PROGRAM PENYELENGGARAAN JALAN	Penyelenggaraan Jalan Kabupaten/Kota	Pemeliharaan Berkala Jalan	#MPP Jalan dengan Kondisi Rusak Ringan	Jalan Berlubang,dibutuhkan Rehabilitasi Ruas Jalan Ds.Karangan menuju Ds Kayen ,Ds Jati,Ds Suruh P;2200 L; 4	Karangan	Kayen	Desa kayen	DINAS PEKERJAAN UMUM DAN PENATAAN RUANG	20
21	Infrastruktur berwawasan lingkungan disertai aksi mitigasi dan adaptasi perubahan iklim	URUSAN PEMERINTAHAN BIDANG PEKERJAAN UMUM DAN PENATAAN RUANG	PROGRAM PENGELOLAAN DAN PENGEMBANGAN SISTEM PENYEDIAAN AIR MINUM	Pengelolaan dan Pengembangan Sistem Penyediaan Air Minum (SPAM)	Peningkatan SPAM Jaringan Perpipaan di Kawasan Perkotaan	#MPP Peningkatan SPAM Jaringan Perpipaan	Kurangnya saran air bersih pedesaan	Karangan	Sukowetan	Desa Sukowetan	DINAS PEKERJAAN UMUM DAN PENATAAN RUANG	21
22	Infrastruktur berwawasan lingkungan disertai aksi mitigasi dan adaptasi perubahan iklim	URUSAN PEMERINTAHAN BIDANG PEKERJAAN UMUM DAN PENATAAN RUANG	PROGRAM PENGELOLAAN SUMBER DAYA AIR (SDA)	Pengelolaan SDA dan Bangunan Pengaman Pantai pada Wilayah Sungai (WS) dalam 1 (satu) Daerah Kabupaten/Kota	Rehabilitasi Bangunan Perkuatan Tebing	#MPP Rehabilitasi Bangunan Perkuatan Tebing Sungai (Talud, Bronjong)	Jembatan yang ada tidak layak digunakan (rehab) volume 35 m x 3 m	Karangan	Kedungsigit	Kedungwaru Rt 24 Rw 04 8,0888S111,6696E 77'E	DINAS PEKERJAAN UMUM DAN PENATAAN RUANG	22
23	Infrastruktur berwawasan lingkungan disertai aksi mitigasi dan adaptasi perubahan iklim	URUSAN PEMERINTAHAN BIDANG PEKERJAAN UMUM DAN PENATAAN RUANG	PROGRAM PENGELOLAAN DAN PENGEMBANGAN SISTEM DRAINASE	Pengelolaan dan pengembangan sistem Drainase yang trehubung langsung dengan sungai dlam daerah Kabupaten /Kota	Pembangunan Sistem Drainase lingkungan	#MPP Pembangunan sistem Drainase lingkungan dan peningkatan saluran drainase lingkungan	Pembangunan drainase lingkungan dengan panjang 450 M	Karangan	Buluagung	RT 07 RW 03 Dan RT 10 RW 04 Dusun Kedungsangkal	DINAS PEKERJAAN UMUM DAN PENATAAN RUANG	23

No.	Prioritas Daerah	Bidang Urusan	Program	Kegiatan	Sub Kegiatan	Usulan	Permasalahan	Kecamatan	Desa	Alamat	Perangkat Daerah Penanggung jawab	No. Urut Usulan
24	Infrastruktur berwawasan lingkungan disertai aksi mitigasi dan adaptasi perubahan iklim	URUSAN PEMERINTAHAN BIDANG PEKERJAAN UMUM DAN PENATAAN RUANG	PROGRAM PENGELOLAAN SUMBER DAYA AIR (SDA)	Pengelolaan SDA dan Bangunan Pengaman Pantai pada Wilayah Sungai (WS) dalam 1 (satu) Daerah Kabupaten/Kota	Rehabilitasi Bangunan Perkuatan Tebing	#MPP Rehabilitasi Bangunan Perkuatan Tebing Sungai (Talud, Bronjong)	Pembangunan talud/bronjong sungai	Karangan	Jati	-8?5'14,196"S111?39'15,072"E	DINAS PEKERJAAN UMUM DAN PENATAAN RUANG	24
25	Infrastruktur berwawasan lingkungan disertai aksi mitigasi dan adaptasi perubahan iklim	URUSAN PEMERINTAHAN BIDANG PEKERJAAN UMUM DAN PENATAAN RUANG	PROGRAM PENGELOLAAN DAN PENGEMBANGAN SISTEM DRAINASE	Pengelolaan dan pengembangan sistem Drainase yang trehubung langsung dengan sungai dlam daerah Kabupaten /Kota	Pembangunan Sistem Drainase lingkungan	#MPP Pembangunan sistem Drainase lingkungan dan peningkatan saluran drainase lingkungan	Pembangunan salura air untuk mencegah terjadinya banjir volume P: 275 M, L: 0,5M, T:0,5 M	Karangan	Jatiprahu	RT 18 RW 01	DINAS PEKERJAAN UMUM DAN PENATAAN RUANG	25
26	Infrastruktur berwawasan lingkungan disertai aksi mitigasi dan adaptasi perubahan iklim	URUSAN PEMERINTAHAN BIDANG PEKERJAAN UMUM DAN PENATAAN RUANG	PROGRAM PENYELENGGARAAN JALAN	Penyelenggaraan Jalan Kabupaten/Kota	Rekonstruksi Jalan	#MPP Jalan dengan Kondisi Rusak Berat / Peningkatan Jalan	Pembangunan Pelengkap Jalan (TPJ) Ruas Jalan karangan Kayen Jati suruh	Karangan	Kayen	Desa kayen	DINAS PEKERJAAN UMUM DAN PENATAAN RUANG	26
27	Infrastruktur berwawasan lingkungan disertai aksi mitigasi dan adaptasi perubahan iklim	URUSAN PEMERINTAHAN BIDANG PEKERJAAN UMUM DAN PENATAAN RUANG	PROGRAM PENGEMBANGAN SISTEM DAN PENGELOLAAN PERSAMPAHAN REGIONAL	Pengembangan sistem dan pengelolaan persampahan di daerah Kabupaten/Kota	Penyediaan Sarana Persampahan	#MPP Pengadaan Sarana persampahan sebagai penunjang dalam penampungan dan Pengangkut sampah (Gerobak sampah, Kendaraan Pengangkut sampah, Tempat Sampah, Kontaioner Sampah, dan sarana pendukung lainnya)	Pengadaan tempat sampah	Karangan	Ngentrong	RT 14 RT 9 RT 05	DINAS PEKERJAAN UMUM DAN PENATAAN RUANG	27
28	Infrastruktur berwawasan lingkungan disertai aksi mitigasi dan adaptasi perubahan iklim	URUSAN PEMERINTAHAN BIDANG PEKERJAAN UMUM DAN PENATAAN RUANG	PROGRAM PENGELOLAAN DAN PENGEMBANGAN SISTEM PENYEDIAAN AIR MINUM	Pengelolaan dan Pengembangan Sistem Penyediaan Air Minum (SPAM)	Peningkatan SPAM Jaringan Perpipaan di Kawasan Perkotaan	#MPP Peningkatan SPAM Jaringan Perpipaan	Pembangunan sumur dalam	Karangan	Kerjo	RT 16 Krandon	DINAS PEKERJAAN UMUM DAN PENATAAN RUANG	28
29	Infrastruktur berwawasan lingkungan disertai aksi mitigasi dan adaptasi perubahan iklim	URUSAN PEMERINTAHAN BIDANG PERUMAHAN DAN KAWASAN PERMUKIMAN	PROGRAM PENINGKATAN PRASARANA, SARANA DAN UTILITAS UMUM (PSU)	Urusan Penyelenggaraan PSU Perumahan	Penyediaan Prasarana, Sarana, dan Utilitas Umum di Perumahan untuk Menunjang Fungsi Hunian	#MPP Pembangunan Jalan Paving skala Lingkungan dan pelengkapnya (TPJ dan Saluran Air)	Pembangunan Jalan Paving lingkungan untuk meningkatan akses transportasi dengan volume P : 240 m L : 2,5 m	Karangan	Salamrejo	RT 13 RW 04 Dusun Punjung	DINAS PERUMAHAN, KAWASAN PERMUKIMAN DAN LINGKUNGAN HIDUP	29

No.	Prioritas Daerah	Bidang Urusan	Program	Kegiatan	Sub Kegiatan	Usulan	Permasalahan	Kecamatan	Desa	Alamat	Perangkat Daerah Penanggung jawab	No. Urut Usulan
30	Infrastruktur berwawasan lingkungan disertai aksi mitigasi dan adaptasi perubahan iklim	URUSAN PEMERINTAHAN BIDANG PEKERJAAN UMUM DAN PENATAAN RUANG	PROGRAM PENYELENGGARAAN JALAN	Penyelenggaraan Jalan Kabupaten/Kota	Rehabilitasi Jembatan	#MPP Jembatan dengan lebar > 2 m	jembatan rusak dan sempit membahayakan pengguna jalan dan akses menuju fasilitas pendidikan pusat perdagangan dan fasilitas olah raga volume panjang 6 m lebar 6 m.	Karangan	Sumberingin	Rt 30 (Utara Simpang 4 Sumberingin)	DINAS PEKERJAAN UMUM DAN PENATAAN RUANG	30
31	Infrastruktur berwawasan lingkungan disertai aksi mitigasi dan adaptasi perubahan iklim	URUSAN PEMERINTAHAN BIDANG PEKERJAAN UMUM DAN PENATAAN RUANG	PROGRAM PENYELENGGARAAN JALAN	Penyelenggaraan Jalan Kabupaten/Kota	Rehabilitasi Jalan	#MPP Bangunan Pelengkap Jalan	Jalan antar desa (desa jati - desa suruh)	Karangan	Jati	-8?5'28,788"s111?38'33,684"E	DINAS PEKERJAAN UMUM DAN PENATAAN RUANG	31
32	Infrastruktur berwawasan lingkungan disertai aksi mitigasi dan adaptasi perubahan iklim	URUSAN PEMERINTAHAN BIDANG PEKERJAAN UMUM DAN PENATAAN RUANG	PROGRAM PENATAAN BANGUNAN GEDUNG	Penyelenggaraan Bangunan Gedung di Wilayah Daerah Kabupaten/Kota, Pemberian Izin Mendirikan Bangunan (IMB) dan Sertifikat Laik Fungsi Bangunan Gedung	Pemeliharaan dan Perawatan Bangunan Gedung Daerah Kabupaten/Kota	#MPP Rehabilitasi, Renovasi dan Ubah sesuai Bangunan Gedung untuk Kepentingan Strategis Daerah Kabupaten/Kota : Rehabilitasi Kantor Camat dan Kelurahan, Sarana Prasarana Kantor Camat dan Kelurahan	Renovasi gedung serbaguna (Musrena keren)	Karangan	Karangan	Desa karangan	DINAS PEKERJAAN UMUM DAN PENATAAN RUANG	32
33	Infrastruktur berwawasan lingkungan disertai aksi mitigasi dan adaptasi perubahan iklim	URUSAN PEMERINTAHAN BIDANG PEKERJAAN UMUM DAN PENATAAN RUANG	PROGRAM PENGELOLAAN DAN PENGEMBANGAN SISTEM DRAINASE	Pengelolaan dan pengembangan sistem Drainase yang trehubung langsung dengan sungai dlam daerah Kabupaten /Kota	Pembangunan Sistem Drainase lingkungan	#MPP Pembangunan sistem Drainase lingkungan dan peningkatan saluran drainase lingkungan	Pembangunan saluran irigasi 400 M	Karangan	Kerjo	RT 09-12	DINAS PEKERJAAN UMUM DAN PENATAAN RUANG	33
34	Infrastruktur berwawasan lingkungan disertai aksi mitigasi dan adaptasi perubahan iklim	URUSAN PEMERINTAHAN BIDANG PERUMAHAN DAN KAWASAN PERMUKIMAN	PROGRAM PENINGKATAN PRASARANA, SARANA DAN UTILITAS UMUM (PSU)	Urusan Penyelenggaraan PSU Perumahan	Penyediaan Prasarana, Sarana, dan Utilitas Umum di Perumahan untuk Menunjang Fungsi Hunian	#MPP Pembangunan Jalan Paving skala Lingkungan dan pelengkapnya (TPJ dan Saluran Air)	Pembangunan saluran irigasi / normalisasi saluran induk ngambak prambon Panjang 1500 M	Karangan	Buluagung	RT 18 RW 06 Dusun Mburet	DINAS PERUMAHAN, KAWASAN PERMUKIMAN DAN LINGKUNGAN HIDUP	34
35	Infrastruktur berwawasan lingkungan disertai aksi mitigasi dan adaptasi perubahan iklim	URUSAN PEMERINTAHAN BIDANG PEKERJAAN UMUM DAN PENATAAN RUANG	PROGRAM PENYELENGGARAAN JALAN	Penyelenggaraan Jalan Kabupaten/Kota	Rehabilitasi Jembatan	#MPP Jembatan dengan lebar > 2 m	pembangunagan jembatan gantung P : 30 m L : 2 m	Karangan	Sukowetan	RT 11 dan RT 01	DINAS PEKERJAAN UMUM DAN PENATAAN RUANG	35

No.	Prioritas Daerah	Bidang Urusan	Program	Kegiatan	Sub Kegiatan	Usulan	Permasalahan	Kecamatan	Desa	Alamat	Perangkat Daerah Penanggung jawab	No. Urut Usulan
36	Infrastruktur berwawasan lingkungan disertai aksi mitigasi dan adaptasi perubahan iklim	URUSAN PEMERINTAHAN BIDANG PEKERJAAN UMUM DAN PENATAAN RUANG	PROGRAM PENYELENGGARAAN JALAN	Penyelenggaraan Jalan Kabupaten/Kota	Rehabilitasi Jalan	#MPP Bangunan Pelengkap Jalan	pembangunan saluran yang layak volume 175 m	Karangan	Kedungsigit	Warga kedungsigit-karangan 8,0903S111,6670E 269'W	DINAS PEKERJAAN UMUM DAN PENATAAN RUANG	36
37	Infrastruktur berwawasan lingkungan disertai aksi mitigasi dan adaptasi perubahan iklim	URUSAN PEMERINTAHAN BIDANG PEKERJAAN UMUM DAN PENATAAN RUANG	PROGRAM PENGEMBANGAN SISTEM DAN PENGELOLAAN PERSAMPAHAN REGIONAL	Pengembangan sistem dan pengelolaan persampahan di daerah Kabupaten/Kota	Pembangunan TPA/TPST/SPA/TPS-3R/TPS	#MPP Pembangunan Tempat Pembuangan Akhir/ Tempat pembuanagan sampah terpadu/Stasiun Peraliha Antara/Tempat Pengolahan Sementara 3R (Reduce, Reuse, Recycle).	Pembangunan tempat penampungan sementara (sampah)	Karangan	Jati	Desa jati	DINAS PEKERJAAN UMUM DAN PENATAAN RUANG	37
38	Infrastruktur berwawasan lingkungan disertai aksi mitigasi dan adaptasi perubahan iklim	URUSAN PEMERINTAHAN BIDANG PEKERJAAN UMUM DAN PENATAAN RUANG	PROGRAM PENYELENGGARAAN JALAN	Penyelenggaraan Jalan Kabupaten/Kota	Rehabilitasi Jembatan	#MPP Jembatan dengan lebar > 2 m	jembatan yang ada sudah tidak layak dipakai (1 paket)	Karangan	Sumberingin	RT 34 sawah pakel	DINAS PEKERJAAN UMUM DAN PENATAAN RUANG	38
39	Infrastruktur berwawasan lingkungan disertai aksi mitigasi dan adaptasi perubahan iklim	URUSAN PEMERINTAHAN BIDANG PEKERJAAN UMUM DAN PENATAAN RUANG	PROGRAM PENYELENGGARAAN JALAN	Penyelenggaraan Jalan Kabupaten/Kota	Rehabilitasi Jalan	#MPP Bangunan Pelengkap Jalan	Jalan antar desa (desa jati - desa kayen)	Karangan	Jati	-8?5'24,432"S111?38,24"E	DINAS PEKERJAAN UMUM DAN PENATAAN RUANG	39
40	Infrastruktur berwawasan lingkungan disertai aksi mitigasi dan adaptasi perubahan iklim	URUSAN PEMERINTAHAN BIDANG PEKERJAAN UMUM DAN PENATAAN RUANG	PROGRAM PENGELOLAAN SUMBER DAYA AIR (SDA)	Pengelolaan SDA dan Bangunan Pengaman Pantai pada Wilayah Sungai (WS) dalam 1 (satu) Daerah Kabupaten/Kota	Rehabilitasi Bangunan Perkuatan Tebing	#MPP Rehabilitasi Bangunan Perkuatan Tebing Sungai (Talud, Bronjong)	Pengaman Jalan dengan Pengadaan Bronjong 100 X 4 M	Karangan	Kerjo	RT 20, 17	DINAS PEKERJAAN UMUM DAN PENATAAN RUANG	40
41	Infrastruktur berwawasan lingkungan disertai aksi mitigasi dan adaptasi perubahan iklim	URUSAN PEMERINTAHAN BIDANG PEKERJAAN UMUM DAN PENATAAN RUANG	PROGRAM PENGELOLAAN DAN PENGEMBANGAN SISTEM PENYEDIAAN AIR MINUM	Pengelolaan dan Pengembangan Sistem Penyediaan Air Minum (SPAM)	Peningkatan SPAM Jaringan Perpipaan di Kawasan Perkotaan	#MPP Pembangunan/Pengeboran Sumur Uji	Pembuatan sumur dalam dan water tom (Bak penampung) di sawah tumpang Kedalam : 450 M	Karangan	Buluagung	RT 15 , 16 RW 05 Dusun Mburet	DINAS PEKERJAAN UMUM DAN PENATAAN RUANG	41
42	Infrastruktur berwawasan lingkungan disertai aksi mitigasi dan adaptasi perubahan iklim	URUSAN PEMERINTAHAN BIDANG PERUMAHAN DAN KAWASAN PERMUKIMAN	PROGRAM PENINGKATAN PRASARANA, SARANA DAN UTILITAS UMUM (PSU)	Urusan Penyelenggaraan PSU Perumahan	Penyediaan Prasarana, Sarana, dan Utilitas Umum di Perumahan untuk Menunjang Fungsi Hunian	#MPP Pembangunan Jalan Paving skala Lingkungan dan pelengkapnya (TPJ dan Saluran Air)	Pembangunan TPJ Jalan antar desa antar kecamatan (Desa jati-desa Mlinjon)	Karangan	Jati	S -8 6' 8"long E 111 39"	DINAS PERUMAHAN, KAWASAN PERMUKIMAN DAN LINGKUNGAN HIDUP	42

No.	Prioritas Daerah	Bidang Urusan	Program	Kegiatan	Sub Kegiatan	Usulan	Permasalahan	Kecamatan	Desa	Alamat	Perangkat Daerah Penanggung jawab	No. Urut Usulan
43	Infrastruktur berwawasan lingkungan disertai aksi mitigasi dan adaptasi perubahan iklim	URUSAN PEMERINTAHAN BIDANG PERHUBUNGAN	PROGRAM PENYELENGGARAAN LALU LINTAS DAN ANGKUTAN JALAN (LLAJ)	Penyediaan Perlengkapan Jalan di Jalan Kabupaten/Kota	Penyediaan Perlengkapan Jalan di Jalan Kabupaten/Kota	#MPP Pengaman Pengguna Jalan	Pembangunan TPJ Untuk pengamanan jalan	Karangan	Kerjo	RT 23- 16 Krandon	DINAS PERHUBUNGAN	43
44	Infrastruktur berwawasan lingkungan disertai aksi mitigasi dan adaptasi perubahan iklim	URUSAN PEMERINTAHAN BIDANG PERUMAHAN DAN KAWASAN PERMUKIMAN	PROGRAM PENINGKATAN PRASARANA, SARANA DAN UTILITAS UMUM (PSU)	Urusan Penyelenggaraan PSU Perumahan	Penyediaan Prasarana, Sarana, dan Utilitas Umum di Perumahan untuk Menunjang Fungsi Hunian	#MPP Pembangunan Jalan Paving skala Lingkungan dan pelengkapnya (TPJ dan Saluran Air)	pembangunan Tembok penahan jalan Desa dengan P : 250 m T : 1 m	Karangan	Salamrejo	dusun rejosari desa salamrejo	DINAS PERUMAHAN, KAWASAN PERMUKIMAN DAN LINGKUNGAN HIDUP	44
45	Infrastruktur berwawasan lingkungan disertai aksi mitigasi dan adaptasi perubahan iklim	URUSAN PEMERINTAHAN BIDANG PERUMAHAN DAN KAWASAN PERMUKIMAN	PROGRAM PENINGKATAN PRASARANA, SARANA DAN UTILITAS UMUM (PSU)	Urusan Penyelenggaraan PSU Perumahan	Penyediaan Prasarana, Sarana, dan Utilitas Umum di Perumahan untuk Menunjang Fungsi Hunian	#MPP Pembangunan Jalan Paving skala Lingkungan dan pelengkapnya (TPJ dan Saluran Air)	Pembangunan jalan paving untuk meningkatkan ekonomi masyarakat sekitarnya P : 300 M	Karangan	Buluagung	RT 17 RW 06 Dusun Mburet	DINAS PERUMAHAN, KAWASAN PERMUKIMAN DAN LINGKUNGAN HIDUP	45
46	Infrastruktur berwawasan lingkungan disertai aksi mitigasi dan adaptasi perubahan iklim	URUSAN PEMERINTAHAN BIDANG PEKERJAAN UMUM DAN PENATAAN RUANG	PROGRAM PENYELENGGARAAN JALAN	Penyelenggaraan Jalan Kabupaten/Kota	Rehabilitasi Jembatan	#MPP Jembatan dengan lebar > 2 m	Pembangunan jembatan desa jati	Karangan	Jati	S -8 5' 1" long E 111 38"	DINAS PEKERJAAN UMUM DAN PENATAAN RUANG	46
47	Infrastruktur berwawasan lingkungan disertai aksi mitigasi dan adaptasi perubahan iklim	URUSAN PEMERINTAHAN BIDANG PERUMAHAN DAN KAWASAN PERMUKIMAN	PROGRAM PENINGKATAN PRASARANA, SARANA DAN UTILITAS UMUM (PSU)	Urusan Penyelenggaraan PSU Perumahan	Penyediaan Prasarana, Sarana, dan Utilitas Umum di Perumahan untuk Menunjang Fungsi Hunian	#MPP Pembangunan Jalan Paving skala Lingkungan dan pelengkapnya (TPJ dan Saluran Air)	Pembangunan JUT untuk Memperlancar hasil pertanian 350 x 3 M	Karangan	Kerjo	RT 03-06 Krajan	DINAS PERUMAHAN, KAWASAN PERMUKIMAN DAN LINGKUNGAN HIDUP	47
48	Infrastruktur berwawasan lingkungan disertai aksi mitigasi dan adaptasi perubahan iklim	URUSAN PEMERINTAHAN BIDANG PEKERJAAN UMUM DAN PENATAAN RUANG	PROGRAM PENYELENGGARAAN JALAN	Penyelenggaraan Jalan Kabupaten/Kota	Rehabilitasi Jalan	#MPP Bangunan Pelengkap Jalan	Pengadaan penerangan jalan umum (PJU)	Karangan	Jati	Desa jati	DINAS PEKERJAAN UMUM DAN PENATAAN RUANG	48

No.	Prioritas Daerah	Bidang Urusan	Program	Kegiatan	Sub Kegiatan	Usulan	Permasalahan	Kecamatan	Desa	Alamat	Perangkat Daerah Penanggung jawab	No. Urut Usulan
Bidang Perekonomian dan Sumber Daya Alam												
1	Ekonomi Kerakyatan Dan Jaring Pengaman Sosial	URUSAN PEMERINTAHAN BIDANG PERTANIAN	PROGRAM PENYEDIAAN DAN PENGEMBANGAN PRASARANA PERTANIAN	Pembangunan Prasarana Pertanian	Pembangunan, Rehabilitasi dan Pemeliharaan Jalan Usaha Tani	#MPP Pengadaan JUT **Keterangan:** Prioritas 1 Bidang Perekonomian dan Sumber Daya Alam; Harap mencantumkan nama kelompok tani; 1. Mohon menyusun surat pernyataan Belum menerima program yang sama pada tahun sebelumnya 2. Mohon menyusun surat pernyataan Lahan clean n clear (surat keterangan dari desa) 3. Mohon untuk mengidentifikasi anggota kelompok penerima yang masuk dalam DTKS, sebagai upaya penghapusan kemiskinan ekstrem (Himbauan) 4. Alokasi pagu dan volume usulan menyesuaikan kapasitas fiskal daerah;	Pembangunan jalan paving RT 004 sawah lor (1 paket)	Karangan	Sumberingin	RT 04 sawah lor	DINAS PERTANIAN DAN PANGAN	1
2	Ekonomi Kerakyatan Dan Jaring Pengaman Sosial	URUSAN PEMERINTAHAN BIDANG PERTANIAN	PROGRAM PENYEDIAAN DAN PENGEMBANGAN PRASARANA PERTANIAN	Pembangunan Prasarana Pertanian	Pembangunan, Rehabilitasi dan Pemeliharaan Jalan Usaha Tani	#MPP Pengadaan JUT **Keterangan:** Prioritas 1 Bidang Perekonomian dan Sumber Daya Alam; Harap mencantumkan nama kelompok tani; 1. Mohon menyusun surat pernyataan Belum menerima program yang sama pada tahun sebelumnya 2. Mohon menyusun surat pernyataan Lahan clean n clear (surat keterangan dari desa) 3. Mohon untuk mengidentifikasi anggota kelompok penerima yang masuk dalam DTKS, sebagai upaya penghapusan kemiskinan ekstrem (Himbauan) 4. Alokasi pagu dan volume usulan menyesuaikan kapasitas fiskal daerah;	Pembangunan jalan paving RT 004 sawah lor (1 paket)	Karangan	Sumberingin	RT 04 sawah lor	DINAS PERTANIAN DAN PANGAN	1
3	Ekonomi Kerakyatan Dan Jaring Pengaman Sosial	URUSAN PEMERINTAHAN BIDANG PARIWISATA	PROGRAM PENINGKATAN DAYA TARIK DESTINASI PARIWISATA	Pengelolaan Destinasi Pariwisata Kabupaten/Kota	Pengadaan/Pemeliharaan/Rehabilitasi Sarana dan Prasarana dalam Pengelolaan Destinasi Pariwisata Kabupaten/Kota	#MPP Pengadaan/Pemeliharaan/Rehabilitasi Sarana dan Prasarana Fasilitas Umum di Objek Wisata **Keterangan:** Prioritas 2 Bidang Perekonomian dan Sumber Daya Alam; Pembangunan Sarpras Wisata; 1.Mohon untuk mengidentifikasi anggota kelompok penerima yang masuk dalam DTKS, sebagai upaya penghapusan kemiskinan ekstrem (Himbauan) 2. Sesuai arahan bupati, untuk fokus pada pemberdayaan ekonomi tarikan, Mohon sebelum pelaksanaan, dapat dipastikan pembeli produk/jasa, sehingga penerima program tidak kesulitan menjual produk/jasa. 3. Alokasi pagu dan volume usulan menyesuaikan kapasitas fiskal daerah;	Pembangunan lokasi wisata lembah sawe (1 unit)	Karangan	Jatiprahu	Jatiprahu (lembah sawe)	DINAS PARIWISATA DAN KEBUDAYAAN	2

No.	Prioritas Daerah	Bidang Urusan	Program	Kegiatan	Sub Kegiatan	Usulan	Permasalahan	Kecamatan	Desa	Alamat	Perangkat Daerah Penanggung jawab	No. Urut Usulan
4	Ekonomi kerakyatan dan jaring pengaman sosial	URUSAN PEMERINTAHAN BIDANG PARIWISATA	PROGRAM PENINGKATAN DAYA TARIK DESTINASI PARIWISATA	Pengelolaan Destinasi Pariwisata Kabupaten/Kota	Pengadaan/Pemeliharaan/Rehabilitasi Sarana dan Prasarana dalam Pengelolaan Destinasi Pariwisata Kabupaten/Kota	#MPP Pengadaan/Pemeliharaan/Rehabilitasi Sarana dan Prasarana Fasilitas Umum di Objek Wisata	Pembangunan kawasan wisata "Tapan"	Karangan	Kerjo	Dusun Krandon	DINAS PARIWISATA DAN KEBUDAYAAN	3
5	Ekonomi kerakyatan dan jaring pengaman sosial	URUSAN PEMERINTAHAN BIDANG PERTANIAN	PROGRAM PENYEDIAAN DAN PENGEMBANGAN SARANA PERTANIAN	Penyediaan Benih/Bibit Ternak dan Hijauan Pakan Ternak yang Sumbernya dalam 1 (Satu) Daerah Kabupaten/Kota Lain	Pengadaan Benih/Bibit Ternak yang Sumbernya dari Daerah Kabupaten/Kota Lain	#MPP Bantuan Bibit Kambing lokal untuk masyarakat miskin (Peti Koin Bermantra - Keperantaraan Pasar)	Permohonan bibit kambing untuk warga miskin kelompok tani sejumlah 30 ekor	Karangan	Salamrejo	Dusun Punjung	DINAS PETERNAKAN	4
6	Ekonomi kerakyatan dan jaring pengaman sosial	URUSAN PEMERINTAHAN BIDANG PERTANIAN	PROGRAM PENYEDIAAN DAN PENGEMBANGAN SARANA PERTANIAN	Penyediaan Benih/Bibit Ternak dan Hijauan Pakan Ternak yang Sumbernya dalam 1 (Satu) Daerah Kabupaten/Kota Lain	Pengadaan Benih/Bibit Ternak yang Sumbernya dari Daerah Kabupaten/Kota Lain	#MPP Bantuan Bibit Ternak (Kambing PE dan Kambing Lokal)	Membutuhkan bibit ternak unggul 50 ekor guna untuk Meningkatkan hasil peternakan	Karangan	Sumber	Desa Sumber	DINAS PETERNAKAN	5
7	Ekonomi kerakyatan dan jaring pengaman sosial	URUSAN PEMERINTAHAN BIDANG PERTANIAN	PROGRAM PENYEDIAAN DAN PENGEMBANGAN SARANA PERTANIAN	Penyediaan Benih/Bibit Ternak dan Hijauan Pakan Ternak yang Sumbernya dalam 1 (Satu) Daerah Kabupaten/Kota Lain	Pengadaan Benih/Bibit Ternak yang Sumbernya dari Daerah Kabupaten/Kota Lain	#MPP Bantuan Bibit Ternak (Kambing PE dan Kambing Lokal)	Meningkatkan produk kambing pejantan yang unggul (kambing Boer) jumlah 20 ekor	Karangan	Buluagung	Desa Buluagung	DINAS PETERNAKAN	6
8	Ekonomi kerakyatan dan jaring pengaman sosial	URUSAN PEMERINTAHAN BIDANG PERTANIAN	PROGRAM PENYEDIAAN DAN PENGEMBANGAN PRASARANA PERTANIAN	Pembangunan Prasarana Pertanian	Pembangunan, Rehabilitasi dan Pemeliharaan Jalan Usaha Tani	#MPP Pengadaan JUT	pembangunan JUT untuk menunjang pertanian dan perekonomian warga volume 1000 m	Karangan	Kedungsigit	Rt 01-18 8,0847S111,6727e 62'NE	DINAS PERTANIAN DAN PANGAN	7
9	Ekonomi kerakyatan dan jaring pengaman sosial	URUSAN PEMERINTAHAN BIDANG PERTANIAN	PROGRAM PENYEDIAAN DAN PENGEMBANGAN PRASARANA PERTANIAN	Pembangunan Prasarana Pertanian	Pembangunan, Rehabilitasi dan Pemeliharaan Jalan Usaha Tani	#MPP Pengadaan JUT	Pembangunan atau Peningkatan jalan Usaha Tani (JUT)	Karangan	Jati	-8?5'12,678"S 111"38'57,912" E	DINAS PERTANIAN DAN PANGAN	8

No.	Prioritas Daerah	Bidang Urusan	Program	Kegiatan	Sub Kegiatan	Usulan	Permasalahan	Kecamatan	Desa	Alamat	Perangkat Daerah Penanggung jawab	No. Urut Usulan
10	Ekonomi kerakyatan dan jaring pengaman sosial	URUSAN PEMERINTAHAN BIDANG PERTANIAN	PROGRAM PENYEDIAAN DAN PENGEMBANGAN SARANA PERTANIAN	Penyediaan Benih/Bibit Ternak dan Hijauan Pakan Ternak yang Sumbernya dalam 1 (Satu) Daerah Kabupaten/Kota Lain	Pengadaan Benih/Bibit Ternak yang Sumbernya dari Daerah Kabupaten/Kota Lain	#MPP Bantuan Bibit Ternak (Kambing PE dan Kambing Lokal)	App peternakan kambing	Karangan	Kayen	Desa kayen	DINAS PETERNAKAN	9
11	Ekonomi kerakyatan dan jaring pengaman sosial	URUSAN PEMERINTAHAN BIDANG KELAUTAN DAN PERIKANAN	PROGRAM PENGELOLAAN PERIKANAN BUDIDAYA	Pengelolaan Pembudidayaan Ikan	Penjaminan Ketersediaan Sarana Pembudidayaan Ikan dalam 1 (satu) Daerah Kabupaten/Kota	#MPP Bantuan kolam, benih, pakan untuk Budidaya Ikan Patin	Bantuan benih ikan patin masyarakat miskin 1 kelompok	Karangan	Sukowetan	RT 07	DINAS PERIKANAN	10
12	Ekonomi kerakyatan dan jaring pengaman sosial	URUSAN PEMERINTAHAN BIDANG PERTANIAN	PROGRAM PENYEDIAAN DAN PENGEMBANGAN PRASARANA PERTANIAN	Pembangunan Prasarana Pertanian	Pembangunan, Rehabilitasi dan Pemeliharaan Jalan Usaha Tani	#MPP Pengadaan JUT	Pembangunan jalan usaha tani sawah kasap dusun karangan Panjang 500 M Jalan masih tanah	Karangan	Karangan	Sawah kasap	DINAS PERTANIAN DAN PANGAN	11
13	Ekonomi kerakyatan dan jaring pengaman sosial	URUSAN PEMERINTAHAN BIDANG PERTANIAN	PROGRAM PENYEDIAAN DAN PENGEMBANGAN PRASARANA PERTANIAN	Pembangunan Prasarana Pertanian	Pembangunan, Rehabilitasi dan Pemeliharaan Jalan Usaha Tani	#MPP Pengadaan JUT	Pembangunan atau Peningkatan Jalan Usaha Tani (JUT)	Karangan	Jati	-8?6'13,098"S 111?38'39,672" E	DINAS PERTANIAN DAN PANGAN	12
14	Ekonomi kerakyatan dan jaring pengaman sosial	URUSAN PEMERINTAHAN BIDANG PERTANIAN	PROGRAM PENYEDIAAN DAN PENGEMBANGAN PRASARANA PERTANIAN	Pembangunan Prasarana Pertanian	Pembangunan, Rehabilitasi dan Pemeliharaan Jalan Usaha Tani	#MPP Pengadaan JUT	Jalan rusak berat (pembangunan JUT P : 400 M L : 2 M)	Karangan	Sukowetan	RT 07	DINAS PERTANIAN DAN PANGAN	13
15	Ekonomi kerakyatan dan jaring pengaman sosial	URUSAN PEMERINTAHAN BIDANG PERTANIAN	PROGRAM PENYEDIAAN DAN PENGEMBANGAN PRASARANA PERTANIAN	Pembangunan Prasarana Pertanian	Pembangunan, Rehabilitasi dan Pemeliharaan Jalan Usaha Tani	#MPP Pengadaan JUT	Pembangunan jalan usaha tani sawah gede dusun pinggirsari Panjang 400 M	Karangan	Karangan	Dusun pinggirsari desa karangan	DINAS PERTANIAN DAN PANGAN	14
16	Ekonomi kerakyatan dan jaring pengaman sosial	URUSAN PEMERINTAHAN BIDANG PERTANIAN	PROGRAM PENYEDIAAN DAN PENGEMBANGAN PRASARANA PERTANIAN	Pembangunan Prasarana Pertanian	Pembangunan, Rehabilitasi dan Pemeliharaan Jalan Usaha Tani	#MPP Pengadaan JUT	Pembangunan JUT Untuk Memperlancar transportasi ekonomi 500 X 3 M	Karangan	Kerjo	RT 08-23 Krajan	DINAS PERTANIAN DAN PANGAN	15

No.	Prioritas Daerah	Bidang Urusan	Program	Kegiatan	Sub Kegiatan	Usulan	Permasalahan	Kecamatan	Desa	Alamat	Perangkat Daerah Penanggung jawab	No. Urut Usulan
17	Ekonomi kerakyatan dan jaring pengaman sosial	URUSAN PEMERINTAHAN BIDANG PERTANIAN	PROGRAM PENYEDIAAN DAN PENGEMBANGAN PRASARANA PERTANIAN	Pembangunan Prasarana Pertanian	Pembangunan, Rehabilitasi dan Pemeliharaan Jalan Usaha Tani	#MPP Pengadaan JUT	Pembangunan rabat jalan usaha tani (JUT) guna memperlancar pengangkutan hasil panen petani dengan volume P : 245m L : 3m	Karangan	Sumber	RT 01 RW 01 (-8,05503, 111,68941, 138,7m, 94?)	DINAS PERTANIAN DAN PANGAN	16
18	Ekonomi kerakyatan dan jaring pengaman sosial	URUSAN PEMERINTAHAN BIDANG PERTANIAN	PROGRAM PENYEDIAAN DAN PENGEMBANGAN SARANA PERTANIAN	Pengawasan Penggunaan Sarana Pertanian	Pengawasan Penggunaan Sarana Pendukung Pertanian Sesuai Dengan Komoditas, Teknologi dan Spesifik Lokasi	#MPP Pengembangan Tanaman Perkebunan Tahunan (Kakao)	Pengadaan bibit kakao, Kelapa untuk meningkatkan ekonomi masyarakat petani (1 unit)	Karangan	Jatiprahu	Desa Jatiprahu	DINAS PERTANIAN DAN PANGAN	17
19	Ekonomi kerakyatan dan jaring pengaman sosial	URUSAN PEMERINTAHAN BIDANG PERTANIAN	PROGRAM PENYEDIAAN DAN PENGEMBANGAN PRASARANA PERTANIAN	Pembangunan Prasarana Pertanian	Pembangunan, Rehabilitasi dan Pemeliharaan Jalan Usaha Tani	#MPP Pengadaan JUT	Pembangunan tembok penahan jalan usaha tani panjang 300 M Tinggi 1,00 M	Karangan	Salamrejo	Dusun Jajar Salam Utara	DINAS PERTANIAN DAN PANGAN	18
20	Ekonomi kerakyatan dan jaring pengaman sosial	URUSAN PEMERINTAHAN BIDANG PERTANIAN	PROGRAM PENYEDIAAN DAN PENGEMBANGAN PRASARANA PERTANIAN	Pembangunan Prasarana Pertanian	Pembangunan, Rehabilitasi dan Pemeliharaan Jalan Usaha Tani	#MPP Peningkatan Japrod (jalan paving menuju peternakan untuk roda 4)	pembangunan jalan paving RT 34 (1 lokasi)	Karangan	Sumberingin	RT 34 RW 09	DINAS PETERNAKAN	19
21	Ekonomi kerakyatan dan jaring pengaman sosial	URUSAN PEMERINTAHAN BIDANG PARIWISATA	PROGRAM PENINGKATAN DAYA TARIK DESTINASI PARIWISATA	Pengelolaan Destinasi Pariwisata Kabupaten/Kota	Pemberdayaan Masyarakat dalam Pengelolaan Destinasi Pariwisata Kabupaten/Kota	#MPP Peningkatan Kapasitas Kelembagaan Masyarakat Pengelola Destinasi Pariwisata	pembangunan lokasi wisata edukasi (1 unit)	Karangan	Jatiprahu	Desa Jatiprahu	DINAS PARIWISATA DAN KEBUDAYAAN	20
22	Ekonomi kerakyatan dan jaring pengaman sosial	URUSAN PEMERINTAHAN BIDANG PERTANIAN	PROGRAM PENYEDIAAN DAN PENGEMBANGAN PRASARANA PERTANIAN	Pembangunan Prasarana Pertanian	Pembangunan, Rehabilitasi dan Pemeliharaan Jaringan Irigasi Usaha Tani	#MPP Pengadaan JITUT	Peningkatan Jaringan Irigasi Terpadu Usaha Tani	Karangan	Jati	-8?5'31,194"S 111?38'49,416" E	DINAS PERTANIAN DAN PANGAN	21
23	Ekonomi kerakyatan dan jaring pengaman sosial	URUSAN PEMERINTAHAN BIDANG PERTANIAN	PROGRAM PENYEDIAAN DAN PENGEMBANGAN PRASARANA PERTANIAN	Pembangunan Prasarana Pertanian	Pembangunan, Rehabilitasi dan Pemeliharaan Jalan Usaha Tani	#MPP Pengadaan JUT	Pembangunan tembok penahan jalan usaha tani antar desa salamrejo-sumberingin Panjang 200 M Tinggi 1,00 M	Karangan	Salamrejo	Dusun punjung	DINAS PERTANIAN DAN PANGAN	22

No.	Prioritas Daerah	Bidang Urusan	Program	Kegiatan	Sub Kegiatan	Usulan	Permasalahan	Kecamatan	Desa	Alamat	Perangkat Daerah Penanggung jawab	No. Urut Usulan
24	Ekonomi kerakyatan dan jaring pengaman sosial	URUSAN PEMERINTAHAN BIDANG PERTANIAN	PROGRAM PENYEDIAAN DAN PENGEMBANGAN PRASARANA PERTANIAN	Pembangunan Prasarana Pertanian	Pembangunan, Rehabilitasi dan Pemeliharaan Jalan Usaha Tani	#MPP Pengadaan JUT	Pembangunan pelengkap jalan serta jalan usaha tani (JUT) guna memperlancar pengangkutan hasil panen petani dengan Volume P : 185m, L : 3m	Karangan	Sumber	RT 01 RW 01 (-8,05383, 111,68529, 146,0m, 128?)	DINAS PERTANIAN DAN PANGAN	23
25	Ekonomi kerakyatan dan jaring pengaman sosial	URUSAN PEMERINTAHAN BIDANG PERTANIAN	PROGRAM PENYEDIAAN DAN PENGEMBANGAN PRASARANA PERTANIAN	Pembangunan Prasarana Pertanian	Pembangunan, Rehabilitasi dan Pemeliharaan Jalan Usaha Tani	#MPP Pengadaan JUT	Pembangunan jalan paving RT 12 (sawah kidul 1 paket)	Karangan	Sumberingin	RT 12 sawah kidul	DINAS PERTANIAN DAN PANGAN	24
26	Ekonomi kerakyatan dan jaring pengaman sosial	URUSAN PEMERINTAHAN BIDANG PERTANIAN	PROGRAM PENYEDIAAN DAN PENGEMBANGAN PRASARANA PERTANIAN	Pembangunan Prasarana Pertanian	Pembangunan, Rehabilitasi dan Pemeliharaan Jaringan Irigasi Usaha Tani	#MPP Pengadaan JITUT	Pembangunan saluran irigasi Panjang 300 M	Karangan	Karangan	Dusun pinggirsari desa karangan	DINAS PERTANIAN DAN PANGAN	25
27	Ekonomi kerakyatan dan jaring pengaman sosial	URUSAN PEMERINTAHAN BIDANG PERTANIAN	PROGRAM PENYEDIAAN DAN PENGEMBANGAN PRASARANA PERTANIAN	Pembangunan Prasarana Pertanian	Pembangunan, Rehabilitasi dan Pemeliharaan Jaringan Irigasi Usaha Tani	#MPP Pengadaan JITUT	Pembangunan Jaringan irigasi dengan Volume 200 M	Karangan	Sukowetan	RT 18	DINAS PERTANIAN DAN PANGAN	26
28	Ekonomi kerakyatan dan jaring pengaman sosial	URUSAN PEMERINTAHAN BIDANG PANGAN	PROGRAM PENINGKATAN DIVERSIFIKASI DAN KETAHANAN PANGAN MASYARAKAT	Pelaksanaan pencapaian target konsumsi pangan per kapita/tahun sesuai dengan angka kecukupan gizi	Pemberdayaan masyarakat dalam penganekaragaman konsumsi pangan berbasis sumber daya lokal	#MPP Bantuan Bibit tanaman pekarangan (1 paket Sayuran (kangkung, sawi, cabe merah, cabe kriting bawang merah, terong)) atau P2L	Membutuhkan 200 Pohon (bibit Jambu) guna Meningkatan hasil pertanian menggunakan bibit unggul	Karangan	Sumber	Desa Sumber	DINAS PERTANIAN DAN PANGAN	27
29	Ekonomi kerakyatan dan jaring pengaman sosial	URUSAN PEMERINTAHAN BIDANG PERTANIAN	PROGRAM PENYEDIAAN DAN PENGEMBANGAN SARANA PERTANIAN	Penyediaan Benih/Bibit Ternak dan Hijauan Pakan Ternak yang Sumbernya dalam 1 (Satu) Daerah Kabupaten/Kota Lain	Pengadaan Benih/Bibit Ternak yang Sumbernya dari Daerah Kabupaten/Kota Lain	#MPP Bantuan Bibit Ternak (Kambing PE dan Kambing Lokal)	Pengadaan bibit ternak 50 kambing	Karangan	Kerjo	desa Kerjo	DINAS PETERNAKAN	28
30	Ekonomi kerakyatan dan jaring pengaman sosial	URUSAN PEMERINTAHAN BIDANG PERTANIAN	PROGRAM PENYEDIAAN DAN PENGEMBANGAN PRASARANA PERTANIAN	Pembangunan Prasarana Pertanian	Pembangunan, Rehabilitasi dan Pemeliharaan Jaringan Irigasi Usaha Tani	#MPP Pengadaan JITUT	Peningkatan jaringan irigasi terpadu usaha tani (JITUT) 250 M	Karangan	Karangan	Rt 27/01 desa karangan	DINAS PERTANIAN DAN PANGAN	29

No.	Prioritas Daerah	Bidang Urusan	Program	Kegiatan	Sub Kegiatan	Usulan	Permasalahan	Kecamatan	Desa	Alamat	Perangkat Daerah Penanggung jawab	No. Urut Usulan
31	Ekonomi kerakyatan dan jaring pengaman sosial	URUSAN PEMERINTAHAN BIDANG PERTANIAN	PROGRAM PENYEDIAAN DAN PENGEMBANGAN PRASARANA PERTANIAN	Pembangunan Prasarana Pertanian	Pembangunan, Rehabilitasi dan Pemeliharaan Jalan Usaha Tani	#MPP Pengadaan JUT	Pembangunan atau Peningkatan Jalan Usaha Tani (JUT)	Karangan	Jati	-8?5'37,434"S 111?38'41,310" E	DINAS PERTANIAN DAN PANGAN	30
32	Ekonomi kerakyatan dan jaring pengaman sosial	URUSAN PEMERINTAHAN BIDANG PERTANIAN	PROGRAM PENYEDIAAN DAN PENGEMBANGAN PRASARANA PERTANIAN	Pembangunan Prasarana Pertanian	Pembangunan, Rehabilitasi dan Pemeliharaan Jalan Usaha Tani	#MPP Pengadaan JUT	Pembangunan JUT yang memadai bagi masyarakat petani P : 550 M	Karangan	Buluagung	RT 15 RW 05 Dusun Buret (8?02'58.3"S 111?40'50.7"E) RT 12 RW 04 Dusun Kedungsangkal (-8.058677,111.678822)	DINAS PERTANIAN DAN PANGAN	31
33	Ekonomi kerakyatan dan jaring pengaman sosial	URUSAN PEMERINTAHAN BIDANG PANGAN	PROGRAM PENINGKATAN DIVERSIFIKASI DAN KETAHANAN PANGAN MASYARAKAT	Pelaksanaan pencapaian target konsumsi pangan per kapita/tahun sesuai dengan angka kecukupan gizi	Pemberdayaan masyarakat dalam penganekaragaman konsumsi pangan berbasis sumber daya lokal	#MPP Bantuan Bibit tanaman pekarangan (1 paket Sayuran (kangkung, sawi, cabe merah, cabe kriting bawang merah, terong)) atau P2L	Membutuhkan 200 pohon (bibit Kelapa) guna Meningkatan hasil pertanian menggunakan bibit unggul	Karangan	Sumber	Desa Sumber	DINAS PERTANIAN DAN PANGAN	32
34	Ekonomi kerakyatan dan jaring pengaman sosial	URUSAN PEMERINTAHAN BIDANG PERTANIAN	PROGRAM PENYEDIAAN DAN PENGEMBANGAN PRASARANA PERTANIAN	Pembangunan Prasarana Pertanian	Pembangunan, Rehabilitasi dan Pemeliharaan Jalan Usaha Tani	#MPP Pengadaan JUT	Peningkatan jalan usaha tani Jalan masih tanah 350 M	Karangan	Karangan	Rt 27/01 desa karangan	DINAS PERTANIAN DAN PANGAN	33
35	Ekonomi kerakyatan dan jaring pengaman sosial	URUSAN PEMERINTAHAN BIDANG PERTANIAN	PROGRAM PENYEDIAAN DAN PENGEMBANGAN SARANA PERTANIAN	Pengawasan Penggunaan Sarana Pertanian	Pendampingan Penggunaan Sarana Pendukung Pertanian	#MPP Pengadaan Mesin Pertanian (Alat Pengolah Pupuk Organik)	Pengadaan alat pupuk organik/ fermentasi guna meningkatkan ekonomi masyarakat	Karangan	Jatiprahu	Desa Jatiprahu	DINAS PERTANIAN DAN PANGAN	34
36	Ekonomi kerakyatan dan jaring pengaman sosial	URUSAN PEMERINTAHAN BIDANG PERTANIAN	PROGRAM PENYEDIAAN DAN PENGEMBANGAN PRASARANA PERTANIAN	Pembangunan Prasarana Pertanian	Pembangunan, Rehabilitasi dan Pemeliharaan Jalan Usaha Tani	#MPP Pengadaan JUT	Pembangunan atau Peningkatan jalan usaha tani (JUT)	Karangan	Jati	-8"6'7,212"S 111"39'31,398" E	DINAS PERTANIAN DAN PANGAN	35

No.	Prioritas Daerah	Bidang Urusan	Program	Kegiatan	Sub Kegiatan	Usulan	Permasalahan	Kecamatan	Desa	Alamat	Perangkat Daerah Penanggung jawab	No. Urut Usulan
37	Ekonomi kerakyatan dan jaring pengaman sosial	URUSAN PEMERINTAHAN BIDANG KOPERASI, USAHA KECIL, DAN MENENGAH	PROGRAM PENGEMBANGAN UMKM	Pengembangan Usaha Mikro dengan Orientasi Peningkatan Skala Usaha Menjadi Usaha Kecil	Fasilitasi Usaha mikro Menjadi Usaha kecil dalam Pengembangan Produksi dan Pengolahan, Pemasaran, SDM, serta Desain dan Teknologi	#MPP Standarisasi produk usaha mikro kecil (Sertifikasi halal)	Pelatihan pengembangan UMKM	Karangan	Salamrejo	Desa Salamrejo	DINAS KOPERASI DAN USAHA MIKRO DAN PERDAGANGAN	36
Bidang Pemerintahan dan Pembangunan Manusia												
1	Ekonomi Kerakyatan Dan Jaring Pengaman Sosial	URUSAN PEMERINTAHAN BIDANG SOSIAL	PROGRAM REHABILITASI SOSIAL	Rehabilitasi Sosial Dasar Penyandang Disabilitas Terlantar, Anak Terlantar, Lanjut Usia Terlantar, serta Gelandangan Pengemis di Luar Panti Sosial	Pemberian Layanan Kedaruratan	#MPP Bantuan Sosial Alat Bantu Mobilitas bagi Penyandang Disabilitas **Keterangan:** Prioritas 1 Bidang Pemerintahan dan Pembangunan Manusia; usulan diakomodir melalui teknokratik, 5 orang x Rp. 150.000 x 12 bulan; Usulan diterima dan diproses ketahap selanjutnya. Dan memenuhi kelengkapan persyaratak penerima bantuan;	Meningkatkan kesejahteraan penyandang cacat dan lansia 100 orang	Karangan	Sumber	desa sumber	DINAS SOSIAL, PEMBERDAYAAN PEREMPUAN DAN PERLINDUNGAN ANAK	1
2	Ekonomi kerakyatan dan jaring pengaman sosial	URUSAN PEMERINTAHAN BIDANG KEBUDAYAAN	PROGRAM PENGEMBANGAN KESENIAN TRADISIONAL	Peningkatan Pendidikan dan Pelatihan Sumber Daya Manusia	Peningkatan Tata Kelola Lembaga Kesenian Tradisional	#MPP Peningkatan kapasitas tatakelola lembaga kesenian tradisional	Pengadaan alat musik gamelan 1 unit	Karangan	Sukowetan	Desa Sukowetan	DINAS PARIWISATA DAN KEBUDAYAAN	2
3	Ekonomi kerakyatan dan jaring pengaman sosial	URUSAN PEMERINTAHAN BIDANG KEBUDAYAAN	PROGRAM PENGEMBANGAN KESENIAN TRADISIONAL	Peningkatan Pendidikan dan Pelatihan Sumber Daya Manusia	Peningkatan Tata Kelola Lembaga Kesenian Tradisional	#MPP Peningkatan kapasitas tatakelola lembaga kesenian tradisional	Pengadaan alat musik Hadroh untuk upaya melestarikan kesenian Hadroh di masyarakat (6 unit)	Karangan	Jatiprahu	Desa Jatiprahu	DINAS PARIWISATA DAN KEBUDAYAAN	3
4	Ekonomi kerakyatan dan jaring pengaman sosial	URUSAN PEMERINTAHAN BIDANG PENDIDIKAN	PROGRAM PENGELOLAAN PENDIDIKAN	Pengelolaan Pendidikan Anak Usia Dini (PAUD)	Pengadaan Alat Praktik dan Peraga Siswa PAUD	#MPP Pengadaan Alat Praktik dan Peraga Siswa PAUD	Pengadaan alat praktik dan peraga siswa (APE) 1 paket	Karangan	Sumberingin	RT 21 RW 06	DINAS PENDIDIKAN, PEMUDA DAN OLAHRAGA	4
5	Ekonomi kerakyatan dan jaring pengaman sosial	URUSAN PEMERINTAHAN BIDANG SOSIAL	PROGRAM REHABILITASI SOSIAL	Rehabilitasi Sosial Dasar Penyandang Disabilitas Terlantar, Anak Terlantar, Lanjut Usia Terlantar, serta Gelandangan Pengemis di Luar Panti Sosial	Penyediaan Alat Bantu	#MPP Bantuan Sosial Alat Bantu Mobilitas bagi Penyandang Disabilitas	Bantuan sosial bagi penyandang cacat sebanyak 18 orang	Karangan	Buluagung	Masyarakat Terdampak -8.054083, 111.680539	DINAS SOSIAL, PEMBERDAYAAN PEREMPUAN DAN PERLINDUNGAN ANAK	5

No.	Prioritas Daerah	Bidang Urusan	Program	Kegiatan	Sub Kegiatan	Usulan	Permasalahan	Kecamatan	Desa	Alamat	Perangkat Daerah Penanggung jawab	No. Urut Usulan
6	Ekonomi kerakyatan dan jaring pengaman sosial	URUSAN PEMERINTAHAN BIDANG KESEHATAN	PROGRAM PEMENUHAN UPAYA KESEHATAN PERORANGAN DAN UPAYA KESEHATAN MASYARAKAT	Penyediaan Fasilitas Pelayanan Kesehatan untuk UKM dan UKP Kewenangan Daerah Kabupaten/Kota	Pengadaan Prasarana dan Pendukung Fasilitas Pelayanan Kesehatan	#MPP Prasarana dan pendukung Fasilitas Pelayanan Kesehatan Yang diadakan	Penyelenggaraan desa siaga (mobil ambulan 1 unit)	Karangan	Kedungsigit	Desa kedungsigit	DINAS KESEHATAN, PENGENDALIAN PENDUDUK DAN KELUARGA BERENCANA	6
7	Ekonomi kerakyatan dan jaring pengaman sosial	URUSAN PEMERINTAHAN BIDANG PEMBERDAYAAN MASYARAKAT DAN DESA	PROGRAM PEMBERDAYAAN LEMBAGA KEMASYARAKATAN, LEMBAGA ADAT DAN MASYARAKAT HUKUM ADAT	Pemberdayaan Lembaga Kemasyarakatan yang Bergerak di Bidang Pemberdayaan Desa dan Lembaga Adat Tingkat Daerah Kabupaten/Kota serta Pemberdayaan Masyarakat Hukum Adat yang Masyarakat Pelakunya Hukum Adat yang Sama dalam Daerah	Fasilitasi Pemerintah Desa dalam Pemanfaatan Teknologi Tepat Guna	#MPP Bimbingan Teknis Peningkatan Penyediaan Kualitas Air Minum Tingkat Desa Melalui Pemanfaatan Teknologi Tepat Guna	Pembangunan Jaringan Air Bersih dan Sambungan Rumah	Karangan	Kayen	Desa Kayen	DINAS PEMBERDAYAAN MASYARAKAT DAN DESA	7
8	Ekonomi kerakyatan dan jaring pengaman sosial	URUSAN PEMERINTAHAN BIDANG SOSIAL	PROGRAM REHABILITASI SOSIAL	Rehabilitasi Sosial Dasar Penyandang Disabilitas Terlantar, Anak Terlantar, Lanjut Usia Terlantar, serta Gelandangan Pengemis di Luar Panti Sosial	Penyediaan Alat Bantu	#MPP Bantuan Sosial Alat Bantu Mobilitas bagi Penyandang Disabilitas	Santunan jaminan hidup Untuk meningkatkan kesejahteraan warga miskin 15 orang	Karangan	Karangan	Desa Karangan	DINAS SOSIAL, PEMBERDAYAAN PEREMPUAN DAN PERLINDUNGAN ANAK	8
9	Peningkatan kualitas pelayanan publik berbasis digital berorientasi kepuasan masyarakat	URUSAN PEMERINTAHAN BIDANG PERPUSTAKAAN	PROGRAM PEMBINAAN PERPUSTAKAAN	Pengelolaan Perpustakaan Tingkat Daerah Kabupaten/Kota	Pembinaan Perpustakaan pada Satuan Pendidikan Dasar di Seluruh Wilayah Kabupaten/Kota sesuai dengan Standar Nasional Perpustakaan	#MPP Pendampingan akreditasi dan pengelolaan Perpustakaan Sekolah	Pengadaan peralatan olahraga	Karangan	Kedungsigit	Desa kedungsigit	DINAS KEARSIPAN DAN PERPUSTAKAAN	9

No.	Prioritas Daerah	Bidang Urusan	Program	Kegiatan	Sub Kegiatan	Usulan	Permasalahan	Kecamatan	Desa	Alamat	Perangkat Daerah Penanggung jawab	No. Urut Usulan
10	Ekonomi kerakyatan dan jaring pengaman sosial	URUSAN PEMERINTAHAN BIDANG PENDIDIKAN	PROGRAM PENGELOLAAN PENDIDIKAN	Pengelolaan Pendidikan Nonformal/ Kesetaraan	Pembangunan Sarana, Prasarana dan Utilitas Sekolah	#MPP Pembangunan Sarana, Prasarana dan Utilitas Satuan Pendidikan Non Formal (SKB/ PKBM)	Pembangunan taman bermain di taman posyandu	Karangan	Sumber	Desa Sumber	DINAS PENDIDIKAN, PEMUDA DAN OLAHRAGA	10
11	Ekonomi kerakyatan dan jaring pengaman sosial	URUSAN PEMERINTAHAN BIDANG PENDIDIKAN	PROGRAM PENGELOLAAN PENDIDIKAN	Pengelolaan Pendidikan Anak Usia Dini (PAUD)	Pembangunan Sarana, Prasarana dan Utilitas PAUD	#MPP Pembangunan Sarana, Prasarana dan Utilitas PAUD	Pembangunan pagar gedung sekolah TK II DHARMAWANITA BULUAGUNG P: 50 M	Karangan	Buluagung	TK II DHARMAWANITA BULUAGUNG	DINAS PENDIDIKAN, PEMUDA DAN OLAHRAGA	11
12	Ekonomi kerakyatan dan jaring pengaman sosial	URUSAN PEMERINTAHAN BIDANG PENDIDIKAN	PROGRAM PENGELOLAAN PENDIDIKAN	Pengelolaan Pendidikan Nonformal/ Kesetaraan	Rehabilitasi Sedang/Berat Gedung/Ruang Kelas; Ruang Guru Pendidikan Nonformal/ Kesetaraan	#MPP Rehabilitasi Sedang/Berat Gedung/Ruang Kela; Ruang Guru Pendidikan Nonformal/Kesetaraan (SKB dan PKBM)	Rehab Gedung Polindes	Karangan	Sumber	Desa Sumber	DINAS PENDIDIKAN, PEMUDA DAN OLAHRAGA	12
13	Ekonomi kerakyatan dan jaring pengaman sosial	URUSAN PEMERINTAHAN BIDANG PENDIDIKAN	PROGRAM PENGELOLAAN PENDIDIKAN	Pengelolaan Pendidikan Anak Usia Dini (PAUD)	Pembangunan Gedung/Ruang Kelas/Ruang Guru PAUD	#MPP Pembangunan Gedung/Ruang Kelas dan Ruang Guru PAUD	Pembangunan Gedung PAUD	Karangan	Jati	-8?6'1,71"S111?39'11,808"E	DINAS PENDIDIKAN, PEMUDA DAN OLAHRAGA	13
14	Ekonomi kerakyatan dan jaring pengaman sosial	URUSAN PEMERINTAHAN BIDANG PENDIDIKAN	PROGRAM PENGELOLAAN PENDIDIKAN	Pengelolaan Pendidikan Anak Usia Dini (PAUD)	Pembangunan Sarana, Prasarana dan Utilitas PAUD	#MPP Pembangunan Sarana, Prasarana dan Utilitas PAUD	Pembangunan gedung taman posyandu P: 9 M L : 7 M	Karangan	Buluagung	RT 01 RW 01	DINAS PENDIDIKAN, PEMUDA DAN OLAHRAGA	14
15	Ekonomi kerakyatan dan jaring pengaman sosial	URUSAN PEMERINTAHAN BIDANG PENDIDIKAN	PROGRAM PENGELOLAAN PENDIDIKAN	Pengelolaan Pendidikan Sekolah Dasar	Pembangunan Sarana, Prasarana dan Utilitas Sekolah	#MPP Pembangunan Sarana, Prasarana dan Utilitas SD (Paving Halaman, MCK/ Toilet, Pagar Sekolah, TPB, Tempat Pakir dan Mushola)	Pembangunan musholla SDN 2 Sumberingin	Karangan	Sumberingin	RT 05 RW 02	DINAS PENDIDIKAN, PEMUDA DAN OLAHRAGA	15
16	Ekonomi kerakyatan dan jaring pengaman sosial	URUSAN PEMERINTAHAN BIDANG KEBUDAYAAN	PROGRAM PENGEMBANGAN KESENIAN TRADISIONAL	Peningkatan Pendidikan dan Pelatihan Sumber Daya Manusia	Peningkatan Tata Kelola Lembaga Kesenian Tradisional	#MPP Peningkatan kapasitas tatakelola lembaga kesenian tradisional	Pengadaan alat musik hadroh 6 unit	Karangan	Sukowetan	Desa Sukowetan	DINAS PARIWISATA DAN KEBUDAYAAN	16

No.	Prioritas Daerah	Bidang Urusan	Program	Kegiatan	Sub Kegiatan	Usulan	Permasalahan	Kecamatan	Desa	Alamat	Perangkat Daerah Penanggung jawab	No. Urut Usulan
17	Ekonomi kerakyatan dan jaring pengaman sosial	URUSAN PEMERINTAHAN BIDANG PEMBERDAYAAN MASYARAKAT DAN DESA	PROGRAM PEMBERDAYAAN LEMBAGA KEMASYARAKATAN, LEMBAGA ADAT DAN MASYARAKAT HUKUM ADAT	Pemberdayaan Lembaga Kemasyarakatan yang Bergerak di Bidang Pemberdayaan Desa dan Lembaga Adat Tingkat Daerah Kabupaten/Kota serta Pemberdayaan Masyarakat Hukum Adat yang Masyarakat Pelakunya Hukum Adat yang Sama dalam Daerah	Fasilitasi Pemerintah Desa dalam Pemanfaatan Teknologi Tepat Guna	#MPP Bantuan Alat Teknologi Tepat Guna Untuk Pengembangan Ekonomi.	Pengadaan alat penggiling tanah liat	Karangan	Ngentrong	RT 11 RW 12 - 8,04237, 111,68042	DINAS PEMBERDAYAAN MASYARAKAT DAN DESA	17
18	Ekonomi kerakyatan dan jaring pengaman sosial	URUSAN PEMERINTAHAN BIDANG PENDIDIKAN	PROGRAM PENGELOLAAN PENDIDIKAN	Pengelolaan Pendidikan Sekolah Dasar	Pembangunan Sarana, Prasarana dan Utilitas Sekolah	#MPP Pembangunan Sarana, Prasarana dan Utilitas SD (Paving Halaman, MCK/ Toilet, Pagar Sekolah, TPB, Tempat Pakir dan Mushola)	perlu adanya perbaikan dan pengadaan Roling door ruang aula 3 x 7 m, Galflum kantin sehat 4 x 7 m, Papan nama sekolah 1,9 x 1,1 m	Karangan	Sumber	SDN SUMBER	DINAS PENDIDIKAN, PEMUDA DAN OLAHRAGA	18
19	Ekonomi kerakyatan dan jaring pengaman sosial	URUSAN PEMERINTAHAN BIDANG KEBUDAYAAN	PROGRAM PENGEMBANGAN KESENIAN TRADISIONAL	Peningkatan Pendidikan dan Pelatihan Sumber Daya Manusia	Peningkatan Tata Kelola Lembaga Kesenian Tradisional	#MPP Peningkatan kapasitas tatakelola lembaga kesenian tradisional	Pengadaan alat musik jaranan untuk upaya melestarikan kesenian tradisional jaranan di masyarakat (3 unit)	Karangan	Jatiprahu	Desa Jatiprahu	DINAS PARIWISATA DAN KEBUDAYAAN	19
20	Ekonomi kerakyatan dan jaring pengaman sosial	URUSAN PEMERINTAHAN BIDANG KEBUDAYAAN	PROGRAM PENGEMBANGAN KESENIAN TRADISIONAL	Peningkatan Pendidikan dan Pelatihan Sumber Daya Manusia	Peningkatan Tata Kelola Lembaga Kesenian Tradisional	#MPP Peningkatan kapasitas tatakelola lembaga kesenian tradisional	Pengadaan alat kesenian reog	Karangan	Ngentrong	RT 05 RW 01 - 8.037448, 111.676894	DINAS PARIWISATA DAN KEBUDAYAAN	20
21	Ekonomi kerakyatan dan jaring pengaman sosial	URUSAN PEMERINTAHAN BIDANG PENDIDIKAN	PROGRAM PENGELOLAAN PENDIDIKAN	Pengelolaan Pendidikan Sekolah Dasar	Pembangunan Sarana, Prasarana dan Utilitas Sekolah	#MPP Pembangunan Sarana, Prasarana dan Utilitas SD (Paving Halaman, MCK/ Toilet, Pagar Sekolah, TPB, Tempat Pakir dan Mushola)	pembangunan pagar sekolahan SD 2 kedungsigit (1 unit)	Karangan	Kedungsigit	SDN 2 KEDUNGSIGIT	DINAS PENDIDIKAN, PEMUDA DAN OLAHRAGA	21
22	Ekonomi kerakyatan dan jaring pengaman sosial	URUSAN PEMERINTAHAN BIDANG PENDIDIKAN	PROGRAM PENGELOLAAN PENDIDIKAN	Pengelolaan Pendidikan Sekolah Dasar	Pembangunan Sarana, Prasarana dan Utilitas Sekolah	#MPP Pembangunan Sarana, Prasarana dan Utilitas SD (Paving Halaman, MCK/ Toilet, Pagar Sekolah, TPB, Tempat Pakir dan Mushola)	Menghilangkan sekat antara ruang kelas 5 dan 6 sekaligus pemasangan pintu pembatas untuk dijadikan aula	Karangan	Kayen	SD NEGERI KAYEN	DINAS PENDIDIKAN, PEMUDA DAN OLAHRAGA	22

No.	Prioritas Daerah	Bidang Urusan	Program	Kegiatan	Sub Kegiatan	Usulan	Permasalahan	Kecamatan	Desa	Alamat	Perangkat Daerah Penanggung jawab	No. Urut Usulan
23	Ekonomi kerakyatan dan jaring pengaman sosial	URUSAN PEMERINTAHAN BIDANG PENDIDIKAN	PROGRAM PENGELOLAAN PENDIDIKAN	Pengelolaan Pendidikan Sekolah Dasar	Pembangunan Sarana, Prasarana dan Utilitas Sekolah	#MPP Pembangunan Sarana, Prasarana dan Utilitas SD (Paving Halaman, MCK/ Toilet, Pagar Sekolah, TPB, Tempat Pakir dan Mushola)	Kubah mushola sudah rusak dan keramik lantai sudah banyak yang retak,sedangkan untuk penganggaran perawatan dari BOS untuk tahun ini sudah tidak bisa untuk mencober perawatan bangunan	Karangan	Karangan	SDN 1 KARANGAN	DINAS PENDIDIKAN, PEMUDA DAN OLAHRAGA	23
24	Ekonomi kerakyatan dan jaring pengaman sosial	URUSAN PEMERINTAHAN BIDANG PENDIDIKAN	PROGRAM PENGELOLAAN PENDIDIKAN	Pengelolaan Pendidikan Sekolah Dasar	Rehabilitasi Sedang/Berat Ruang Kelas	#MPP Rehabilitasi Sedang/Berat Ruang Kelas SD	Atap plafon jebol dinding kelas rusak	Karangan	Kerjo	SDN 1 KERJO	DINAS PENDIDIKAN, PEMUDA DAN OLAHRAGA	24
25	Ekonomi kerakyatan dan jaring pengaman sosial	URUSAN PEMERINTAHAN BIDANG PENDIDIKAN	PROGRAM PENGELOLAAN PENDIDIKAN	Pengelolaan Pendidikan Sekolah Dasar	Rehabilitasi Sedang/Berat Sarana, Prasarana dan Utilitas Sekolah	#MPP Rehabilitasi Sedang/Berat Sarana, Prasarana dan Utilitas SD	Perbaikan tegel/lantai dari tegel lama menjadi keramik pada ruang kantor guru dan kantor kepala sekolah	Karangan	Buluagung	SDN 2 BULUAGUNG	DINAS PENDIDIKAN, PEMUDA DAN OLAHRAGA	25
26	Ekonomi kerakyatan dan jaring pengaman sosial	URUSAN PEMERINTAHAN BIDANG PENDIDIKAN	PROGRAM PENGELOLAAN PENDIDIKAN	Pengelolaan Pendidikan Sekolah Dasar	Pembangunan Sarana, Prasarana dan Utilitas Sekolah	#MPP Pembangunan Sarana, Prasarana dan Utilitas SD (Paving Halaman, MCK/ Toilet, Pagar Sekolah, TPB, Tempat Pakir dan Mushola)	plafon MCK yang ada sudah rusak dan pengecatan	Karangan	Jatiprahu	SDN 1 JATIPRAHU	DINAS PENDIDIKAN, PEMUDA DAN OLAHRAGA	26
27	Ekonomi kerakyatan dan jaring pengaman sosial	URUSAN PEMERINTAHAN BIDANG PENDIDIKAN	PROGRAM PENGELOLAAN PENDIDIKAN	Pengelolaan Pendidikan Sekolah Dasar	Pembangunan Sarana, Prasarana dan Utilitas Sekolah	#MPP Pembangunan Sarana, Prasarana dan Utilitas SD (Paving Halaman, MCK/ Toilet, Pagar Sekolah, TPB, Tempat Pakir dan Mushola)	Pembangunan pagar sekolah (1 unit)	Karangan	Jatiprahu	SDN 2 JATIPRAHU	DINAS PENDIDIKAN, PEMUDA DAN OLAHRAGA	27
28	Ekonomi kerakyatan dan jaring pengaman sosial	URUSAN PEMERINTAHAN BIDANG PENDIDIKAN	PROGRAM PENGELOLAAN PENDIDIKAN	Pengelolaan Pendidikan Sekolah Dasar	Rehabilitasi Sedang/Berat Sarana, Prasarana dan Utilitas Sekolah	#MPP Rehabilitasi Sedang/Berat Sarana, Prasarana dan Utilitas SD	Perbaikan pagar sekolah dan dinding yang rontok SD 3 kedungsigit (1 unit)	Karangan	Kedungsigit	SDN 3 KEDUNGSIGIT	DINAS PENDIDIKAN, PEMUDA DAN OLAHRAGA	28
29	Ekonomi kerakyatan dan jaring pengaman sosial	URUSAN PEMERINTAHAN BIDANG PENDIDIKAN	PROGRAM PENGELOLAAN PENDIDIKAN	Pengelolaan Pendidikan Sekolah Dasar	Rehabilitasi Sedang/Berat Perpustakaan Sekolah	#MPP Rehabilitasi Sedang/Berat Perpustakaan SD	Pembangunan pada atap plafon dan pencatatan	Karangan	Kerjo	SDN 1 KERJO	DINAS PENDIDIKAN, PEMUDA DAN OLAHRAGA	29
30	Ekonomi kerakyatan dan jaring pengaman sosial	URUSAN PEMERINTAHAN BIDANG PENDIDIKAN	PROGRAM PENGELOLAAN PENDIDIKAN	Pengelolaan Pendidikan Sekolah Dasar	Rehabilitasi Sedang/Berat Ruang Kelas	#MPP Rehabilitasi Sedang/Berat Ruang Kelas SD	Rehabilitas Ruang Kelas volume 1 Unit	Karangan	Sukowetan	SDN 2 SUKOWETAN	DINAS PENDIDIKAN, PEMUDA DAN OLAHRAGA	30

No.	Prioritas Daerah	Bidang Urusan	Program	Kegiatan	Sub Kegiatan	Usulan	Permasalahan	Kecamatan	Desa	Alamat	Perangkat Daerah Penanggung jawab	No. Urut Usulan
31	Ekonomi kerakyatan dan jaring pengaman sosial	URUSAN PEMERINTAHAN BIDANG PENDIDIKAN	PROGRAM PENGELOLAAN PENDIDIKAN	Pengelolaan Pendidikan Sekolah Dasar	Pembangunan Sarana, Prasarana dan Utilitas Sekolah	#MPP Pembangunan Sarana, Prasarana dan Utilitas SD (Paving Halaman, MCK/ Toilet, Pagar Sekolah, TPB, Tempat Pakir dan Mushola) **Keterangan:** Pengalihan dari prioritas ke 2 bidang PPM; Dapat Diakomodir asalkan dapat memenuhi RC yang dipersyaratkan ; Usulan diterima dan diproses ketahap selanjutnya;	Pembangunan MCK SDN 2 Sumberingin (1 unit)	Karangan	Sumberingin	RT 05 RW 02	DINAS PENDIDIKAN, PEMUDA DAN OLAHRAGA	31
32	Ekonomi kerakyatan dan jaring pengaman sosial	URUSAN PEMERINTAHAN BIDANG PENDIDIKAN	PROGRAM PENGELOLAAN PENDIDIKAN	Pengelolaan Pendidikan Sekolah Dasar	Pembangunan Sarana, Prasarana dan Utilitas Sekolah	#MPP Pembangunan Sarana, Prasarana dan Utilitas SD (Paving Halaman, MCK/ Toilet, Pagar Sekolah, TPB, Tempat Pakir dan Mushola)	pembangunan kantin sekolah (1 unit)	Karangan	Jatiprahu	SDN 3 JATIPRAHU	DINAS PENDIDIKAN, PEMUDA DAN OLAHRAGA	32
33	Ekonomi kerakyatan dan jaring pengaman sosial	URUSAN PEMERINTAHAN BIDANG PENDIDIKAN	PROGRAM PENGELOLAAN PENDIDIKAN	Pengelolaan Pendidikan Sekolah Menengah Pertama	Pembangunan Sarana, Prasarana dan Utilitas Sekolah	#MPP Pembangunan Sarana, Prasarana dan Utilitas SMP (Paving Halaman, MCK/ Toilet, Pagar Sekolah, TPB, Tempat Pakir dan Mushola)	Ukuran gapura 3,5 m x 4m	Karangan	Karangan	KORWILCAM KARANGAN	DINAS PENDIDIKAN, PEMUDA DAN OLAHRAGA	33
34	Ekonomi kerakyatan dan jaring pengaman sosial	URUSAN PEMERINTAHAN BIDANG PENDIDIKAN	PROGRAM PENGELOLAAN PENDIDIKAN	Pengelolaan Pendidikan Sekolah Dasar	Pembangunan Sarana, Prasarana dan Utilitas Sekolah	#MPP Pembangunan Sarana, Prasarana dan Utilitas SD (Paving Halaman, MCK/ Toilet, Pagar Sekolah, TPB, Tempat Pakir dan Mushola)	Bidang fisik sarana dan prasarana	Karangan	Ngentrong	SDN 1 NGENTRONG	DINAS PENDIDIKAN, PEMUDA DAN OLAHRAGA	34
35	Ekonomi kerakyatan dan jaring pengaman sosial	URUSAN PEMERINTAHAN BIDANG PENDIDIKAN	PROGRAM PENGELOLAAN PENDIDIKAN	Pengelolaan Pendidikan Sekolah Dasar	Pembangunan Sarana, Prasarana dan Utilitas Sekolah	#MPP Pembangunan Sarana, Prasarana dan Utilitas SD (Paving Halaman, MCK/ Toilet, Pagar Sekolah, TPB, Tempat Pakir dan Mushola)	Paving / cor ukuran 12m x 5,5m	Karangan	Karangan	SDN 2 KARANGAN	DINAS PENDIDIKAN, PEMUDA DAN OLAHRAGA	35
36	Ekonomi kerakyatan dan jaring pengaman sosial	URUSAN PEMERINTAHAN BIDANG PENDIDIKAN	PROGRAM PENGELOLAAN PENDIDIKAN	Pengelolaan Pendidikan Sekolah Dasar	Pembangunan Sarana, Prasarana dan Utilitas Sekolah	#MPP Pembangunan Sarana, Prasarana dan Utilitas SD (Paving Halaman, MCK/ Toilet, Pagar Sekolah, TPB, Tempat Pakir dan Mushola)	Tembok penahan bangunan (TPB), Tanah sekolah tergerus air sungai	Karangan	Sukowetan	SDN 2 SUKOWETAN	DINAS PENDIDIKAN, PEMUDA DAN OLAHRAGA	36
37	Ekonomi kerakyatan dan jaring pengaman sosial	URUSAN PEMERINTAHAN BIDANG PENDIDIKAN	PROGRAM PENGELOLAAN PENDIDIKAN	Pengelolaan Pendidikan Nonformal/ Kesetaraan	Pembangunan Gedung/Ruang Kelas/Ruang Guru Pendidikan Nonformal/ Kesetaraan	#MPP Pembangunan Gedung/Ruang Kelas; Ruang Guru Pendidikan Nonformal/Kesetaraan (SKB dan PKBM)	Pembangunan galeri batik	Karangan	Ngentrong	RT 05 RW 01	DINAS PENDIDIKAN, PEMUDA DAN OLAHRAGA	37
38	Ekonomi kerakyatan dan jaring pengaman sosial	URUSAN PEMERINTAHAN BIDANG PENDIDIKAN	PROGRAM PENGELOLAAN PENDIDIKAN	Pengelolaan Pendidikan Sekolah Dasar	Pembangunan Sarana, Prasarana dan Utilitas Sekolah	#MPP Pembangunan Sarana, Prasarana dan Utilitas SD (Paving Halaman, MCK/ Toilet, Pagar Sekolah, TPB, Tempat Pakir dan Mushola)	Pembangunan jalan paving menuju SMP Global jalan masih tanah dan becek 500 M	Karangan	Karangan	Rt 27 Rw 01 dusun karangan desa karangan	DINAS PENDIDIKAN, PEMUDA DAN OLAHRAGA	38

No.	Prioritas Daerah	Bidang Urusan	Program	Kegiatan	Sub Kegiatan	Usulan	Permasalahan	Kecamatan	Desa	Alamat	Perangkat Daerah Penanggung jawab	No. Urut Usulan
39	Ekonomi kerakyatan dan jaring pengaman sosial	URUSAN PEMERINTAHAN BIDANG KEBUDAYAAN	PROGRAM PENGEMBANGAN KESENIAN TRADISIONAL	Peningkatan Pendidikan dan Pelatihan Sumber Daya Manusia	Peningkatan Tata Kelola Lembaga Kesenian Tradisional	#MPP Peningkatan kapasitas tatakelola lembaga kesenian tradisional	Pengadaan alat rebana keagamaan	Karangan	Ngentrong	RT 03 RT 8 RT 14	DINAS PARIWISATA DAN KEBUDAYAAN	39
40	Ekonomi kerakyatan dan jaring pengaman sosial	URUSAN PEMERINTAHAN BIDANG PENDIDIKAN	PROGRAM PENGELOLAAN PENDIDIKAN	Pengelolaan Pendidikan Sekolah Dasar	Pembangunan Sarana, Prasarana dan Utilitas Sekolah	#MPP Pembangunan Sarana, Prasarana dan Utilitas SD (Paving Halaman, MCK/ Toilet, Pagar Sekolah, TPB, Tempat Pakir dan Mushola)	meja dan kursi sudah tidak layak	Karangan	Sumberingin	RT 05 RW 02	DINAS PENDIDIKAN, PEMUDA DAN OLAHRAGA	40
Musrena Keren												
1	Ekonomi Kerakyatan Dan Jaring Pengaman Sosial	URUSAN PEMERINTAHAN BIDANG SOSIAL	PROGRAM REHABILITASI SOSIAL	Rehabilitasi Sosial Dasar Penyandang Disabilitas Terlantar, Anak Terlantar, Lanjut Usia Terlantar, serta Gelandangan Pengemis di Luar Panti Sosial	Penyediaan Alat Bantu	#MPP Bimbingan Teknis Peningkatan Keterampilan Melalui Pemanfaatan Teknologi Tepat Guna (Musrena Keren) **Keterangan:** Prioritas 1 Bidang Musrena Keren; dari 11 orang usulan pengajuan kursi roda dari Desa Ngentrong, Kec. Karangan, setelah dilakukan verifikasi lapangan yang layak diusulkan bantuan sosial kursi roda sebanyak 4 orang; Usulan diterima dan diproses ketahap selanjutnya. Dan memenuhi kelengkapan persyaratan penerima bantuan;	Pengadaan alat bantu disabilitas	Karangan	Ngentrong	Desa Ngentrong	DINAS SOSIAL, PEMBERDAYAAN PEREMPUAN DAN PERLINDUNGAN ANAK	1
2	Ekonomi Kerakyatan Dan Jaring Pengaman Sosial	URUSAN PEMERINTAHAN BIDANG PEMBERDAYAAN MASYARAKAT DAN DESA	PROGRAM PEMBERDAYAAN LEMBAGA KEMASYARAKATAN, LEMBAGA ADAT DAN MASYARAKAT HUKUM ADAT	Pemberdayaan Lembaga Kemasyarakatan yang Bergerak di Bidang Pemberdayaan Desa dan Lembaga Adat Tingkat Daerah Kabupaten/Kota serta Pemberdayaan Masyarakat Hukum Adat yang Masyarakat Pelakunya Hukum Adat yang Sama dalam Daerah	Fasilitasi Pemerintah Desa dalam Pemanfaatan Teknologi Tepat Guna	#MPP Bimbingan Teknis Peningkatan Keterampilan Melalui Pemanfaatan Teknologi Tepat Guna (Musrena Keren) **Keterangan:** Prioritas 2 Bidang Musrena Keren; Pada Prinsipnya di Akomodir oleh Dinas PMD, namun dengan catatan untuk melengkapi Proposal dan Rencana Anggaran Biaya (RAB) disesuaikan dengan Standar Biaya Umum yang telah ditetapkan pada saat ini.; Usulan diterima dan diproses ketahap selanjutnya. Wajib dilengkapi Proposal.;	Meningkatkan kesejahteraan masyarakat disabilitas berupa bantuan kendaraan modifikasi bagi 2 orang disabilitas	Karangan	Karangan	Desa Karangan	DINAS PEMBERDAYAAN MASYARAKAT DAN DESA	2

No.	Prioritas Daerah	Bidang Urusan	Program	Kegiatan	Sub Kegiatan	Usulan	Permasalahan	Kecamatan	Desa	Alamat	Perangkat Daerah Penanggung jawab	No. Urut Usulan
3	Ekonomi kerakyatan dan jaring pengaman sosial	URUSAN PEMERINTAHAN BIDANG PEMBERDAYAAN PEREMPUAN DAN PERLINDUNGAN ANAK	PROGRAM PENGARUSUTAMAAN GENDER DAN PEMBERDAYAAN PEREMPUAN	Penguatan dan Pengembangan Lembaga Penyedia Layanan Pemberdayaan Perempuan Kewenangan Kabupaten/Kota	Peningkatan Kapasitas Sumber Daya Lembaga Penyedia Layanan Pemberdayaan Perempuan Kewenangan Kabupaten/Kota	#MPP Pelatihan Perencaaan Berbasis Gender	Pelatihan perencanaan berbasis Gender. (musrena keren)	Karangan	Kerjo	Desa Kerjo	DINAS SOSIAL, PEMBERDAYAAN PEREMPUAN DAN PERLINDUNGAN ANAK	3
4	Ekonomi kerakyatan dan jaring pengaman sosial	URUSAN PEMERINTAHAN BIDANG PARIWISATA	PROGRAM PENGEMBANGAN SUMBER DAYA PARIWISATA DAN EKONOMI KREATIF	Pengembangan Kapasitas Pelaku Ekonomi Kreatif	Pelatihan, Bimtek dan Pendampingan Ekonomi Kreatif	#MPP Pelatihan Desain Komunikasi Visual	Pelatihan Desain komunikasi visual (Musrena Keren)	Karangan	Salamrejo	Desa Salamrejo	DINAS PARIWISATA DAN KEBUDAYAAN	4
5	Ekonomi kerakyatan dan jaring pengaman sosial	URUSAN PEMERINTAHAN BIDANG PENDIDIKAN	PROGRAM PENGELOLAAN PENDIDIKAN	Pengelolaan Pendidikan Anak Usia Dini (PAUD)	Pembangunan Gedung/Ruang Kelas/Ruang Guru PAUD	#MPP Pembangunan Gedung/Ruang Kelas dan Ruang Guru PAUD	Pembangunan gedung PAUD (Musrena keren)	Karangan	Jati	Desa jati	DINAS PENDIDIKAN, PEMUDA DAN OLAHRAGA	5
6	Ekonomi kerakyatan dan jaring pengaman sosial	URUSAN PEMERINTAHAN BIDANG SOSIAL	PROGRAM REHABILITASI SOSIAL	Rehabilitasi Sosial Dasar Penyandang Disabilitas Terlantar, Anak Terlantar, Lanjut Usia Terlantar, serta Gelandangan Pengemis di Luar Panti Sosial	Penyediaan Alat Bantu	#MPP Bantuan Sosial Alat Bantu Mobilitas bagi Penyandang Disabilitas	1. Alquran Braile untuk tuna netra 2. Alat pijat 2 stel 3. Bantuan sepeda motor khusus disabilitas (Musrena Keren)	Karangan	Buluagung	Desa Buluagung	DINAS SOSIAL, PEMBERDAYAAN PEREMPUAN DAN PERLINDUNGAN ANAK	6

No.	Prioritas Daerah	Bidang Urusan	Program	Kegiatan	Sub Kegiatan	Usulan	Permasalahan	Kecamatan	Desa	Alamat	Perangkat Daerah Penanggung jawab	No. Urut Usulan
7	Ekonomi kerakyatan dan jaring pengaman sosial	URUSAN PEMERINTAHAN BIDANG PEMBERDAYAAN MASYARAKAT DAN DESA	PROGRAM PEMBERDAYAAN LEMBAGA KEMASYARAKATAN, LEMBAGA ADAT DAN MASYARAKAT HUKUM ADAT	Pemberdayaan Lembaga Kemasyarakatan yang Bergerak di Bidang Pemberdayaan Desa dan Lembaga Adat dan Masyarakat Hukum Adat Tingkat Daerah Kabupaten/Kota serta Pemberdayaan Masyarakat Hukum Adat yang Masyarakat Pelakunya Hukum Adat yang Sama dalam Daerah	Peningkatan Kesadaran Keluarga dalam Peningkatkan Pendidikan dan Ketrampilan untuk mewujutkan Sumber Daya Manusia yang Berkwalitas dan berdaya saing	#MPP Pelatihan Petani Perempuan Milenial untuk Ketahanan Pangan Desa/Kelurahan (Musrena Keren)	Pelatihan petani perempuan milenial untuk ketahanan pangan desa kelurahan	Karangan	Kedungsigit	Desa kedungsigit	DINAS PEMBERDAYAAN MASYARAKAT DAN DESA	7
8	Ekonomi kerakyatan dan jaring pengaman sosial	URUSAN PEMERINTAHAN BIDANG TENAGA KERJA	PROGRAM PENEMPATAN TENAGA KERJA	Pelindungan PMI (Pra dan Purna Penempatan) di Daerah Kabupaten/Kota	Peningkatan Pelindungan dan Kompetensi Calon Pekerja Migran Indonesia (PMI)/Pekerja Migran Indonesia (PMI)	#MPP Pelatihan Olahan Kue	Pelatihan olahan kue (musrena keren)	Karangan	Jatiprahu	Desa jatiprahu	DINAS PERINDUSTRIAN DAN TENAGA KERJA	8
9	Ekonomi kerakyatan dan jaring pengaman sosial	URUSAN PEMERINTAHAN BIDANG KOPERASI, USAHA KECIL, DAN MENENGAH	PROGRAM PEMBERDAYAAN USAHA MENENGAH, USAHA KECIL, DAN USAHA MIKRO (UMKM)	Pemberdayaan Usaha Mikro yang Dilakukan melalui Pendataan, Kemitraan, Kemudahan Perizinan, Penguatan Kelembagaan dan Koordinasi dengan Para Pemangku Kepentingan	Pemberdayaan kelembagaan Potensi dan Pengembangan Usaha Mikro	#MPP Pelatihan Keterampilan Menjahit	Peningkatan kapasitas perempuan pelatihan menjahit (MUSRENA KEREN)	Karangan	Kayen	Desa kayen	DINAS KOPERASI DAN USAHA MIKRO DAN PERDAGANGAN	9

No.	Prioritas Daerah	Bidang Urusan	Program	Kegiatan	Sub Kegiatan	Usulan	Permasalahan	Kecamatan	Desa	Alamat	Perangkat Daerah Penanggung jawab	No. Urut Usulan
10	Ekonomi kerakyatan dan jaring pengaman sosial	URUSAN PEMERINTAHAN BIDANG PEMBERDAYAAN MASYARAKAT DAN DESA	PROGRAM PEMBERDAYAAN LEMBAGA KEMASYARAKATAN, LEMBAGA ADAT DAN MASYARAKAT HUKUM ADAT	Pemberdayaan Lembaga Kemasyarakatan yang Bergerak di Bidang Pemberdayaan Desa dan Lembaga Adat dan Masyarakat Hukum Adat Tingkat Daerah Kabupaten/Kota serta Pemberdayaan Masyarakat Hukum Adat yang Masyarakat Pelakunya Hukum Adat yang Sama dalam Daerah	Peningkatan Kesadaran Keluarga dalam Peningkatkan Pendidikan dan Ketrampilan untuk mewujutkan Sumber Daya Manusia yang Berkwalitas dan berdaya saing	#MPP Bimbingan Teknis Peningkatan Keterampilan Melalui Pemanfaatan Teknologi Tepat Guna (Musrena Keren)	Pembangunan gedung posyandu	Karangan	Ngentrong	desa ngentrong - 8,04237, 111,68042	DINAS PEMBERDAYAAN MASYARAKAT DAN DESA	10
11	Ekonomi kerakyatan dan jaring pengaman sosial	URUSAN PEMERINTAHAN BIDANG PANGAN	PROGRAM PENINGKATAN DIVERSIFIKASI DAN KETAHANAN PANGAN MASYARAKAT	Pelaksanaan pencapaian target konsumsi pangan per kapita/tahun sesuai dengan angka kecukupan gizi	Pemberdayaan masyarakat dalam penganekaragaman konsumsi pangan berbasis sumber daya lokal	#MPP Bantuan Bibit tanaman pekarangan (1 paket Sayuran (kangkung, sawi, cabe merah, cabe kriting bawang merah, terong)) atau P2L	Bantuan bibit pekarangan/paket sayuran P2L(Musrena keren)	Karangan	Jatiprahu	Desa jatiprahu	DINAS PERTANIAN DAN PANGAN	11
12	Ekonomi kerakyatan dan jaring pengaman sosial	URUSAN PEMERINTAHAN BIDANG PENDIDIKAN	PROGRAM PENGELOLAAN PENDIDIKAN	Pengelolaan Pendidikan Nonformal/ Kesetaraan	Pembangunan Sarana, Prasarana dan Utilitas Sekolah	#MPP Pembangunan Sarana, Prasarana dan Utilitas Satuan Pendidikan Non Formal (SKB/ PKBM)	APE TAMAN POSYANDU (MUSRENA KEREN)	Karangan	Kayen	Desa kayen	DINAS PENDIDIKAN, PEMUDA DAN OLAHRAGA	12

No.	Prioritas Daerah	Bidang Urusan	Program	Kegiatan	Sub Kegiatan	Usulan	Permasalahan	Kecamatan	Desa	Alamat	Perangkat Daerah Penanggung jawab	No. Urut Usulan
13	Ekonomi kerakyatan dan jaring pengaman sosial	URUSAN PEMERINTAHAN BIDANG PEMBERDAYAAN MASYARAKAT DAN DESA	PROGRAM PEMBERDAYAAN LEMBAGA KEMASYARAKATAN, LEMBAGA ADAT DAN MASYARAKAT HUKUM ADAT	Pemberdayaan Lembaga Kemasyarakatan yang Bergerak di Bidang Pemberdayaan Desa dan Lembaga Adat dan Masyarakat Hukum Adat Tingkat Daerah Kabupaten/Kota serta Pemberdayaan Masyarakat Hukum Adat yang Masyarakat Pelakunya Hukum Adat yang Sama dalam Daerah	Peningkatan Kesadaran Keluarga dalam Peningkatkan Pendidikan dan Ketrampilan untuk mewujutkan Sumber Daya Manusia yang Berkwalitas dan berdaya saing	#MPP Pelatihan Peningkatan Kapasitas Kader PKK Desa/Kelurahan (Musrena Keren)	1. Pelatihan baby spa 2. Pemberian kredit mesin jahit dengan angsuran ringan 3. Pelatihan peningkatan kapasitas kader 4. Pelatihan pembuatan foto atau video produk 5. Pelatihan pengembangan usaha	Karangan	Buluagung	Desa Buluagung	DINAS PEMBERDAYAAN MASYARAKAT DAN DESA	13
14	Ekonomi kerakyatan dan jaring pengaman sosial	URUSAN PEMERINTAHAN BIDANG KOPERASI, USAHA KECIL, DAN MENENGAH	PROGRAM PEMBERDAYAAN USAHA MENENGAH, USAHA KECIL, DAN USAHA MIKRO (UMKM)	Pemberdayaan Usaha Mikro yang Dilakukan melalui Pendataan, Kemitraan, Kemudahan Perizinan, Penguatan Kelembagaan dan Koordinasi dengan Para Pemangku Kepentingan	Pemberdayaan kelembagaan Potensi dan Pengembangan Usaha Mikro	#MPP Pelatihan Membatik	Peningkatan kapasitas perempuan pelatihan membatik (musrena keren)	Karangan	Kayen	Desa kayen	DINAS KOPERASI DAN USAHA MIKRO DAN PERDAGANGAN	14
15	Ekonomi kerakyatan dan jaring pengaman sosial	URUSAN PEMERINTAHAN BIDANG KOPERASI, USAHA KECIL, DAN MENENGAH	PROGRAM PENGEMBANGAN UMKM	Pengembangan Usaha Mikro dengan Orientasi Peningkatan Skala Usaha Menjadi Usaha Kecil	Fasilitasi Usaha mikro Menjadi Usaha kecil dalam Pengembangan Produksi dan Pengolahan, Pemasaran, SDM, serta Desain dan Teknologi	#MPP Standarisasi produk usaha mikro kecil (Sertifikasi halal)	Pelatihan II bersertifikat (Musrena Keren)	Karangan	Salamrejo	Desa salamrejo	DINAS KOPERASI DAN USAHA MIKRO DAN PERDAGANGAN	15

Daftar Urutan Rencana Kegiatan Prioritas Kecamatan Menurut Perangkat Daerah
Kecamatan Munjungan
Tahun 2024

No.	Prioritas Daerah	Bidang Urusan	Program	Kegiatan	Sub Kegiatan	Usulan	Permasalahan	Kecamatan	Desa	Alamat	Perangkat Daerah Penanggung jawab	No. Urut Usulan
Bidang Infrastruktur dan Kewilayahan												
1	Infrastruktur Berwawasan Lingkungan Disertai Aksi Mitigasi Dan Adaptasi Perubahan Iklim	URUSAN PEMERINTAHAN BIDANG PEKERJAAN UMUM DAN PENATAAN RUANG	PROGRAM PENYELENGGARAAN JALAN	Penyelenggaraan Jalan Kabupaten/Kota	Rekonstruksi Jalan	#MPP Jalan dengan Kondisi Rusak Berat / Peningkatan Jalan **Keterangan:** Rekomendasi hasil MusrenbangCam peringkat pertama, dan beberapa kali ditahun sebelumnya masuk prioritas, sebagai jalan penghubung antar Kecamatan Munjungan dan Kecamatan Dongko. Sebagai Akses Ekonomi dan Juga Sebagai Jalan Pengembangan Wisata Kecamatan Munjungan sekaligus sebagai jalan alternatif ketika akses lain ada bencana; Merupakan jalan penghubung antar Desa Craken ke Desa Watuagung (Kecamatan Munjungan dan Kecamatan Dongko), saat ini masih dalam keadaan tanah dan sangat membahayakan masyarakat yang melewati jalan tersebut apalagi saat cuaca hujan. Sebagai Akses Ekonomi dan Juga Sebagai Jalan Pengembangan Wisata Kecamatan Munjungan sekaligus sebagai jalan alternatif ketika akses lain ada bencana.; usulan diteruskan untuk diproses ketahap selanjutnya, namun harus segera melengkapi data pendukung;	Jalan penghubung antar Desa Craken ke Desa Watuagung masih dalam keadaan tanah dan sangat membahayakan masyarakat yang melewati jalan tersebut apalagi saat cuaca hujan.Jalan tersebut juga merupakan jalan ekonomi masyarakat	Munjungan	Craken	Rt 14 Rw 05 Dusun Gentungan	DINAS PEKERJAAN UMUM DAN PENATAAN RUANG	1

No.	Prioritas Daerah	Bidang Urusan	Program	Kegiatan	Sub Kegiatan	Usulan	Permasalahan	Kecamatan	Desa	Alamat	Perangkat Daerah Penanggung jawab	No. Urut Usulan
2	Infrastruktur Berwawasan Lingkungan Disertai Aksi Mitigasi Dan Adaptasi Perubahan Iklim	URUSAN PEMERINTAHAN BIDANG PEKERJAAN UMUM DAN PENATAAN RUANG	PROGRAM PENYELENGGARAAN JALAN	Penyelenggaraan Jalan Kabupaten/Kota	Rekonstruksi Jalan	#MPP Jalan dengan Kondisi Rusak Berat / Peningkatan Jalan **Keterangan:** Mengingat jalan ini untuk mengembangkan wilayah dongko dan munjungan, sebagai akses ekonomi dan penghubung antar wilayah. maka di mohon dengan hormat untuk di realisasikan pada usulan prioritas muserenbangcam kecamatan munjungan tahun 2023 pada DRUKP tahun 2024 Kabupaten Trenggalek; Jalan ini untuk mengembangkan wilayah dongko dan munjungan, sebagai akses ekonomi dan penghubung antar wilayah. maka perlu untuk direalisasikan pada usulan prioritas muserenbangcam kecamatan munjungan tahun 2023 pada DRUKP tahun 2024 Kabupaten Trenggalek. Jalan Akses ekonomi masyarakat Munjungan Dongko yang sangat dibutuhkan masyarakat saat ini kondisinya rusak berat dan sebagian belum terbangun; usulan diteruskan untuk diproses ketahap selanjutnya, namun harus segera melengkapi data pendukung;	Jalan Akses ekonomi masyarakat Munjungan Dongko yang sangat dibutuhkan masyarakat saat ini kondisinya rusak berat dan sebagian belum terbangun	Munjungan	Karangturi	Dusun Kebonsari Desa Karangturi	DINAS PEKERJAAN UMUM DAN PENATAAN RUANG	2
3	Infrastruktur berwawasan lingkungan disertai aksi mitigasi dan adaptasi perubahan iklim	URUSAN PEMERINTAHAN BIDANG PEKERJAAN UMUM DAN PENATAAN RUANG	PROGRAM PENYELENGGARAAN JALAN	Penyelenggaraan Jalan Kabupaten/Kota	Rekonstruksi Jalan	#MPP Jalan dengan Kondisi Rusak Berat / Peningkatan Jalan	1. Kerusakan Jalan karena sudah lama tidak ada perawatan, 2. Terjadinya peluberan air/banjir ke Jalan Raya disaat musim hujan; dengan volume P : 5.500 m L; 4 m (hotmix)	Munjungan	Tawing	RT. 30 RW. 07 Dusun Domerto S/D RT. 53 RW 10 Dusun Gunung Kembar.	DINAS PEKERJAAN UMUM DAN PENATAAN RUANG	3
4	Infrastruktur berwawasan lingkungan disertai aksi mitigasi dan adaptasi perubahan iklim	URUSAN PEMERINTAHAN BIDANG PEKERJAAN UMUM DAN PENATAAN RUANG	PROGRAM PENGEMBANGAN SISTEM DAN PENGELOLAAN PERSAMPAHAN REGIONAL	Pengembangan sistem dan pengelolaan persampahan di daerah Kabupaten/Kota	Pembangunan TPA/TPST/SPA/TPS-3R/TPS	#MPP Pembangunan Tempat Pembuangan Akhir/ Tempat pembuanagan sampah terpadu/Stasiun Peraliha Antara/Tempat Pengolahan Sementara 3R (Reduce, Reuse, Recycle).	Persoalan sampah di Desa Munjungan merupakan persoalan yang sangat urgen..keberadaan TPS saat ini tidak mampu menampung sampah rumah tangga yang setiap hari masuk. TPS 3R diharapkan mampu menjawab persoalan ini	Munjungan	Munjungan	RT 036 RW 009 Dusun Gebyog Desa Munjungan	DINAS PEKERJAAN UMUM DAN PENATAAN RUANG	4

No.	Prioritas Daerah	Bidang Urusan	Program	Kegiatan	Sub Kegiatan	Usulan	Permasalahan	Kecamatan	Desa	Alamat	Perangkat Daerah Penanggung jawab	No. Urut Usulan
5	Infrastruktur berwawasan lingkungan disertai aksi mitigasi dan adaptasi perubahan iklim	URUSAN PEMERINTAHAN BIDANG PEKERJAAN UMUM DAN PENATAAN RUANG	PROGRAM PENYELENGGARAAN JALAN	Penyelenggaraan Jalan Kabupaten/Kota	Rekonstruksi Jalan	#MPP Jalan dengan Kondisi Rusak Berat / Peningkatan Jalan	Pembangunan jalan rabat beton menuju daerah wisata desa sangat diperlukaan, karena jalan merupakan akses masyarakat dalam kegiatan bertani dan untuk para nelayan. Sedangkan kondisi jalan sebagian besar masih makadam, apabila musim hujan jalan sangat licin dan becek sehingga memerlukan pembenahan dan pembangunan rabat. P: 1400 m L: 3 m T: 0,12 m	Munjungan	Ngulungwetan	Dusun Krajan RT. 014 RW. 003	DINAS PEKERJAAN UMUM DAN PENATAAN RUANG	5
6	Infrastruktur berwawasan lingkungan disertai aksi mitigasi dan adaptasi perubahan iklim	URUSAN PEMERINTAHAN BIDANG PEKERJAAN UMUM DAN PENATAAN RUANG	PROGRAM PENYELENGGARAAN JALAN	Penyelenggaraan Jalan Kabupaten/Kota	Rekonstruksi Jalan	#MPP Jalan dengan Kondisi Rusak Berat / Peningkatan Jalan	Jalan wilayah satu ini selain jalan ke perumahan warga juga jalan menuju ekonomi warga sedesa yg kondisinya sangat memprihatinkan untuk itu kami mohon adanya peningkatan kapasitas jalan tersebut	Munjungan	Ngulungkulon	RT 03 RW 01 Ds Ngulungkulon	DINAS PEKERJAAN UMUM DAN PENATAAN RUANG	6
7	Infrastruktur berwawasan lingkungan disertai aksi mitigasi dan adaptasi perubahan iklim	URUSAN PEMERINTAHAN BIDANG PEKERJAAN UMUM DAN PENATAAN RUANG	PROGRAM PENYELENGGARAAN JALAN	Penyelenggaraan Jalan Kabupaten/Kota	Rekonstruksi Jalan	#MPP Jalan dengan Kondisi Rusak Berat / Peningkatan Jalan	Kondisi jalan wisata desa dalam keadaan masih tanah yang belum layak untuk digunakan dan tidak bisa dilewati jika terkena hujan	Munjungan	Masaran	RT 11 RW 03 Dsn Singgihan Ds Masaran Kec. Munjungan	DINAS PEKERJAAN UMUM DAN PENATAAN RUANG	7
8	Infrastruktur berwawasan lingkungan disertai aksi mitigasi dan adaptasi perubahan iklim	URUSAN PEMERINTAHAN BIDANG PEKERJAAN UMUM DAN PENATAAN RUANG	PROGRAM PENYELENGGARAAN JALAN	Penyelenggaraan Jalan Kabupaten/Kota	Rekonstruksi Jalan	#MPP Jalan dengan Kondisi Rusak Berat / Peningkatan Jalan	Pembangunan Jalan Desa , Jalan Tembus RT 15 ke RT 16 Panjang 200 m Lebar 2,5 m	Munjungan	Bendoroto	RT.15 - RT.16 Dusun Podang	DINAS PEKERJAAN UMUM DAN PENATAAN RUANG	8

No.	Prioritas Daerah	Bidang Urusan	Program	Kegiatan	Sub Kegiatan	Usulan	Permasalahan	Kecamatan	Desa	Alamat	Perangkat Daerah Penanggung jawab	No. Urut Usulan
9	Infrastruktur berwawasan lingkungan disertai aksi mitigasi dan adaptasi perubahan iklim	URUSAN PEMERINTAHAN BIDANG PERUMAHAN DAN KAWASAN PERMUKIMAN	PROGRAM PENINGKATAN PRASARANA, SARANA DAN UTILITAS UMUM (PSU)	Urusan Penyelenggaraan PSU Perumahan	Penyediaan Prasarana, Sarana, dan Utilitas Umum di Perumahan untuk Menunjang Fungsi Hunian	#MPP Pembangunan Jalan Paving skala Lingkungan dan pelengkapnya (TPJ dan Saluran Air)	Rest area pada Desa Besuki Jajar Kecamatan Munjungan fasilitasnya yang kurang memadai dan lahan parkir yang sangat becek terutama saat hujan menyebabkan para pengendara enggan untuk berhenti dan beristirahat, padahal jika memaksakan tetap berjalan resiko kecelakaan sangat besar dikarenakan jalan yang curam dan menikung tajam.	Munjungan	Besuki	Rest Area Besuki Jajar Jalan Munjungan-Kampak	DINAS PERUMAHAN, KAWASAN PERMUKIMAN DAN LINGKUNGAN HIDUP	9
10	Infrastruktur berwawasan lingkungan disertai aksi mitigasi dan adaptasi perubahan iklim	URUSAN PEMERINTAHAN BIDANG PERUMAHAN DAN KAWASAN PERMUKIMAN	PROGRAM PENINGKATAN PRASARANA, SARANA DAN UTILITAS UMUM (PSU)	Urusan Penyelenggaraan PSU Perumahan	Penyediaan Prasarana, Sarana, dan Utilitas Umum di Perumahan untuk Menunjang Fungsi Hunian	#MPP Pembangunan Jalan Paving skala Lingkungan dan pelengkapnya (TPJ dan Saluran Air)	tanah di bawah jalan RT 08 RW 02 longsor sehingga membutuhkan tembok penahan jalan untuk mengamankan jalan dari bencana. adapun volume yang dibutuhkan 8 x 15 M.	Munjungan	Sobo	RT 08 RW 02 DUSUN TENGGAR DESA SOBO	DINAS PERUMAHAN, KAWASAN PERMUKIMAN DAN LINGKUNGAN HIDUP	10
11	Infrastruktur berwawasan lingkungan disertai aksi mitigasi dan adaptasi perubahan iklim	URUSAN PEMERINTAHAN BIDANG PERUMAHAN DAN KAWASAN PERMUKIMAN	PROGRAM PENINGKATAN PRASARANA, SARANA DAN UTILITAS UMUM (PSU)	Urusan Penyelenggaraan PSU Perumahan	Penyediaan Prasarana, Sarana, dan Utilitas Umum di Perumahan untuk Menunjang Fungsi Hunian	#MPP Pembangunan Jalan Paving skala Lingkungan dan pelengkapnya (TPJ dan Saluran Air)	Jalan kurang layak	Munjungan	Karangturi	RT 11 RW 02 Dusun Nayu Desa Karangturi	DINAS PERUMAHAN, KAWASAN PERMUKIMAN DAN LINGKUNGAN HIDUP	100
12	Infrastruktur berwawasan lingkungan disertai aksi mitigasi dan adaptasi perubahan iklim	URUSAN PEMERINTAHAN BIDANG PERUMAHAN DAN KAWASAN PERMUKIMAN	PROGRAM PENINGKATAN PRASARANA, SARANA DAN UTILITAS UMUM (PSU)	Urusan Penyelenggaraan PSU Perumahan	Penyediaan Prasarana, Sarana, dan Utilitas Umum di Perumahan untuk Menunjang Fungsi Hunian	#MPP Pembangunan Jalan Paving skala Lingkungan dan pelengkapnya (TPJ dan Saluran Air)	Jalan tergerus sungai perlu dibangun TPJ	Munjungan	Karangturi	RT 03 RW 01 Dusun Krajan Desa Karangturi	DINAS PERUMAHAN, KAWASAN PERMUKIMAN DAN LINGKUNGAN HIDUP	101

No.	Prioritas Daerah	Bidang Urusan	Program	Kegiatan	Sub Kegiatan	Usulan	Permasalahan	Kecamatan	Desa	Alamat	Perangkat Daerah Penanggung jawab	No. Urut Usulan
13	Infrastruktur berwawasan lingkungan disertai aksi mitigasi dan adaptasi perubahan iklim	URUSAN PEMERINTAHAN BIDANG PERUMAHAN DAN KAWASAN PERMUKIMAN	PROGRAM PENINGKATAN PRASARANA, SARANA DAN UTILITAS UMUM (PSU)	Urusan Penyelenggaraan PSU Perumahan	Penyediaan Prasarana, Sarana, dan Utilitas Umum di Perumahan untuk Menunjang Fungsi Hunian	#MPP Pembangunan Jalan Paving skala Lingkungan dan pelengkapnya (TPJ dan Saluran Air)	Jalan Longsor terkena banjir perlu dibangun TPJ	Munjungan	Karangturi	RT 21 RW 04 Dusun Kebonsari Desa Karangturi	DINAS PERUMAHAN, KAWASAN PERMUKIMAN DAN LINGKUNGAN HIDUP	102
14	Infrastruktur berwawasan lingkungan disertai aksi mitigasi dan adaptasi perubahan iklim	URUSAN PEMERINTAHAN BIDANG PERUMAHAN DAN KAWASAN PERMUKIMAN	PROGRAM PENINGKATAN PRASARANA, SARANA DAN UTILITAS UMUM (PSU)	Urusan Penyelenggaraan PSU Perumahan	Penyediaan Prasarana, Sarana, dan Utilitas Umum di Perumahan untuk Menunjang Fungsi Hunian	#MPP Pembangunan Jalan Paving skala Lingkungan dan pelengkapnya (TPJ dan Saluran Air)	Jalan Longsor tergerus banjir perlu dibangun TPJ	Munjungan	Karangturi	RT 20 RW 04 Dusun Kebonsari Desa Karangturi	DINAS PERUMAHAN, KAWASAN PERMUKIMAN DAN LINGKUNGAN HIDUP	103
15	Infrastruktur berwawasan lingkungan disertai aksi mitigasi dan adaptasi perubahan iklim	URUSAN PEMERINTAHAN BIDANG PERUMAHAN DAN KAWASAN PERMUKIMAN	PROGRAM PENINGKATAN PRASARANA, SARANA DAN UTILITAS UMUM (PSU)	Urusan Penyelenggaraan PSU Perumahan	Penyediaan Prasarana, Sarana, dan Utilitas Umum di Perumahan untuk Menunjang Fungsi Hunian	#MPP Pembangunan Jalan Paving skala Lingkungan dan pelengkapnya (TPJ dan Saluran Air)	Jalan tergerus banjir perlu dibangun TPJ	Munjungan	Karangturi	RT 18-19 RW 04 Dusun Kebonsari Desa Karangturi	DINAS PERUMAHAN, KAWASAN PERMUKIMAN DAN LINGKUNGAN HIDUP	104
16	Infrastruktur berwawasan lingkungan disertai aksi mitigasi dan adaptasi perubahan iklim	URUSAN PEMERINTAHAN BIDANG PERUMAHAN DAN KAWASAN PERMUKIMAN	PROGRAM PENINGKATAN PRASARANA, SARANA DAN UTILITAS UMUM (PSU)	Urusan Penyelenggaraan PSU Perumahan	Penyediaan Prasarana, Sarana, dan Utilitas Umum di Perumahan untuk Menunjang Fungsi Hunian	#MPP Pembangunan Jalan Paving skala Lingkungan dan pelengkapnya (TPJ dan Saluran Air)	Sering terjadi longsor	Munjungan	Karangturi	RT 30 RW 04 Dusun Kebonsari	DINAS PERUMAHAN, KAWASAN PERMUKIMAN DAN LINGKUNGAN HIDUP	105
17	Infrastruktur berwawasan lingkungan disertai aksi mitigasi dan adaptasi perubahan iklim	URUSAN PEMERINTAHAN BIDANG PERUMAHAN DAN KAWASAN PERMUKIMAN	PROGRAM PENINGKATAN PRASARANA, SARANA DAN UTILITAS UMUM (PSU)	Urusan Penyelenggaraan PSU Perumahan	Penyediaan Prasarana, Sarana, dan Utilitas Umum di Perumahan untuk Menunjang Fungsi Hunian	#MPP Pembangunan Jalan Paving skala Lingkungan dan pelengkapnya (TPJ dan Saluran Air)	Jalan Longsor tergerus sungai/banjir	Munjungan	Karangturi	RT 31 RW 04 Dusun Kebonsari	DINAS PERUMAHAN, KAWASAN PERMUKIMAN DAN LINGKUNGAN HIDUP	106

No.	Prioritas Daerah	Bidang Urusan	Program	Kegiatan	Sub Kegiatan	Usulan	Permasalahan	Kecamatan	Desa	Alamat	Perangkat Daerah Penanggung jawab	No. Urut Usulan
18	Infrastruktur berwawasan lingkungan disertai aksi mitigasi dan adaptasi perubahan iklim	URUSAN PEMERINTAHAN BIDANG PERUMAHAN DAN KAWASAN PERMUKIMAN	PROGRAM PENINGKATAN PRASARANA, SARANA DAN UTILITAS UMUM (PSU)	Urusan Penyelenggaraan PSU Perumahan	Penyediaan Prasarana, Sarana, dan Utilitas Umum di Perumahan untuk Menunjang Fungsi Hunian	#MPP Pembangunan Jalan Paving skala Lingkungan dan pelengkapnya (TPJ dan Saluran Air)	Jalan Masih makadam belum terbangun	Munjungan	Karangturi	RT 17, 18 RW 04 Dusun Kebonsari	DINAS PERUMAHAN, KAWASAN PERMUKIMAN DAN LINGKUNGAN HIDUP	107
19	Infrastruktur berwawasan lingkungan disertai aksi mitigasi dan adaptasi perubahan iklim	URUSAN PEMERINTAHAN BIDANG PERUMAHAN DAN KAWASAN PERMUKIMAN	PROGRAM PENINGKATAN PRASARANA, SARANA DAN UTILITAS UMUM (PSU)	Urusan Penyelenggaraan PSU Perumahan	Penyediaan Prasarana, Sarana, dan Utilitas Umum di Perumahan untuk Menunjang Fungsi Hunian	#MPP Pembangunan Jalan Paving skala Lingkungan dan pelengkapnya (TPJ dan Saluran Air)	Jalan lonsor tergerus aliran sungai	Munjungan	Karangturi	RT 22 RW 04 Dusun Kebonsari	DINAS PERUMAHAN, KAWASAN PERMUKIMAN DAN LINGKUNGAN HIDUP	108
20	Infrastruktur berwawasan lingkungan disertai aksi mitigasi dan adaptasi perubahan iklim	URUSAN PEMERINTAHAN BIDANG PEKERJAAN UMUM DAN PENATAAN RUANG	PROGRAM PENYELENGGARAAN JALAN	Penyelenggaraan Jalan Kabupaten/Kota	Rehabilitasi Jembatan	#MPP Jembatan dengan lebar > 2 m	Jembatan belum terbangun	Munjungan	Karangturi	RT 19, 30 RW 04 Dusun Kebonsari	DINAS PEKERJAAN UMUM DAN PENATAAN RUANG	109
21	Infrastruktur berwawasan lingkungan disertai aksi mitigasi dan adaptasi perubahan iklim	URUSAN PEMERINTAHAN BIDANG PERUMAHAN DAN KAWASAN PERMUKIMAN	PROGRAM PENINGKATAN PRASARANA, SARANA DAN UTILITAS UMUM (PSU)	Urusan Penyelenggaraan PSU Perumahan	Penyediaan Prasarana, Sarana, dan Utilitas Umum di Perumahan untuk Menunjang Fungsi Hunian	#MPP Pembangunan Jalan Paving skala Lingkungan dan pelengkapnya (TPJ dan Saluran Air)	TPJ yang ada hilang / hanyut terkena banjir sampai ke badan jalan dan pemukiman watga	Munjungan	Bangun	Rt. 02 Rw. 01	DINAS PERUMAHAN, KAWASAN PERMUKIMAN DAN LINGKUNGAN HIDUP	11
22	Infrastruktur berwawasan lingkungan disertai aksi mitigasi dan adaptasi perubahan iklim	URUSAN PEMERINTAHAN BIDANG PERUMAHAN DAN KAWASAN PERMUKIMAN	PROGRAM PENINGKATAN PRASARANA, SARANA DAN UTILITAS UMUM (PSU)	Urusan Penyelenggaraan PSU Perumahan	Penyediaan Prasarana, Sarana, dan Utilitas Umum di Perumahan untuk Menunjang Fungsi Hunian	#MPP Pembangunan Jalan Paving skala Lingkungan dan pelengkapnya (TPJ dan Saluran Air)	Jalan Masih Makadam dan Tanah	Munjungan	Karangturi	RT 16 RW 03 Dusun Jati	DINAS PERUMAHAN, KAWASAN PERMUKIMAN DAN LINGKUNGAN HIDUP	110
23	Infrastruktur berwawasan lingkungan disertai aksi mitigasi dan adaptasi perubahan iklim	URUSAN PEMERINTAHAN BIDANG PERUMAHAN DAN KAWASAN PERMUKIMAN	PROGRAM PENINGKATAN PRASARANA, SARANA DAN UTILITAS UMUM (PSU)	Urusan Penyelenggaraan PSU Perumahan	Penyediaan Prasarana, Sarana, dan Utilitas Umum di Perumahan untuk Menunjang Fungsi Hunian	#MPP Pembangunan Jalan Paving skala Lingkungan dan pelengkapnya (TPJ dan Saluran Air)	Jalan Masih Tanah	Munjungan	Karangturi	RT 07 RW 01 Dusun Krajan	DINAS PERUMAHAN, KAWASAN PERMUKIMAN DAN LINGKUNGAN HIDUP	111

No.	Prioritas Daerah	Bidang Urusan	Program	Kegiatan	Sub Kegiatan	Usulan	Permasalahan	Kecamatan	Desa	Alamat	Perangkat Daerah Penanggung jawab	No. Urut Usulan
24	Infrastruktur berwawasan lingkungan disertai aksi mitigasi dan adaptasi perubahan iklim	URUSAN PEMERINTAHAN BIDANG PEKERJAAN UMUM DAN PENATAAN RUANG	PROGRAM PENYELENGGARAAN JALAN	Penyelenggaraan Jalan Kabupaten/Kota	Rekonstruksi Jalan	#MPP Jalan dengan Kondisi Rusak Berat / Peningkatan Jalan	Jalan rabat mulai rusak	Munjungan	Karangturi	RT 07 RW 01 Dusun Krajan Desa Karangturi	DINAS PEKERJAAN UMUM DAN PENATAAN RUANG	112
25	Infrastruktur berwawasan lingkungan disertai aksi mitigasi dan adaptasi perubahan iklim	URUSAN PEMERINTAHAN BIDANG PERUMAHAN DAN KAWASAN PERMUKIMAN	PROGRAM PENINGKATAN PRASARANA, SARANA DAN UTILITAS UMUM (PSU)	Urusan Penyelenggaraan PSU Perumahan	Penyediaan Prasarana, Sarana, dan Utilitas Umum di Perumahan untuk Menunjang Fungsi Hunian	#MPP Pembangunan Jalan Paving skala Lingkungan dan pelengkapnya (TPJ dan Saluran Air)	Jalan Belum terbangun masih tanah dan sebagian makadam	Munjungan	Karangturi	RT 04 RW 01 Dusun Krajan Desa Karangturi	DINAS PERUMAHAN, KAWASAN PERMUKIMAN DAN LINGKUNGAN HIDUP	113
26	Infrastruktur berwawasan lingkungan disertai aksi mitigasi dan adaptasi perubahan iklim	URUSAN PEMERINTAHAN BIDANG PEKERJAAN UMUM DAN PENATAAN RUANG	PROGRAM PENYELENGGARAAN JALAN	Penyelenggaraan Jalan Kabupaten/Kota	Rekonstruksi Jalan	#MPP Jalan dengan Kondisi Rusak Berat / Peningkatan Jalan	Jalan mulai rusak	Munjungan	Karangturi	RT 04 RW 01 Dusun Krajan Desa Karangturi	DINAS PEKERJAAN UMUM DAN PENATAAN RUANG	114
27	Infrastruktur berwawasan lingkungan disertai aksi mitigasi dan adaptasi perubahan iklim	URUSAN PEMERINTAHAN BIDANG PERUMAHAN DAN KAWASAN PERMUKIMAN	PROGRAM PENINGKATAN PRASARANA, SARANA DAN UTILITAS UMUM (PSU)	Urusan Penyelenggaraan PSU Perumahan	Penyediaan Prasarana, Sarana, dan Utilitas Umum di Perumahan untuk Menunjang Fungsi Hunian	#MPP Pembangunan Jalan Paving skala Lingkungan dan pelengkapnya (TPJ dan Saluran Air)	Tanah labil mudah longsor, jalan membutuhkan TPJ	Munjungan	Karangturi	RT 17, 32 RW 04 Dusun Kebonsari Desa Karangturi	DINAS PERUMAHAN, KAWASAN PERMUKIMAN DAN LINGKUNGAN HIDUP	115
28	Infrastruktur berwawasan lingkungan disertai aksi mitigasi dan adaptasi perubahan iklim	URUSAN PEMERINTAHAN BIDANG LINGKUNGAN HIDUP	PROGRAM PENGELOLAAN KEANEKARAGAMAN HAYATI (KEHATI)	Pengelolaan Keanekaragaman Hayati Kabupaten/Kota	Pengelolaan Ruang Terbuka Hijau (RTH)	#MPP Pembangunan Ruang Terbuka Hijau	Belum ada Resapan air, belum ada taman desa untuk paru paru desa	Munjungan	Karangturi	RT 03 RW 01 Dusun Krajan Desa Karangturi	DINAS PERUMAHAN, KAWASAN PERMUKIMAN DAN LINGKUNGAN HIDUP	116
29	Infrastruktur berwawasan lingkungan disertai aksi mitigasi dan adaptasi perubahan iklim	URUSAN PEMERINTAHAN BIDANG PERUMAHAN DAN KAWASAN PERMUKIMAN	PROGRAM PENINGKATAN PRASARANA, SARANA DAN UTILITAS UMUM (PSU)	Urusan Penyelenggaraan PSU Perumahan	Penyediaan Prasarana, Sarana, dan Utilitas Umum di Perumahan untuk Menunjang Fungsi Hunian	#MPP Pembangunan Jalan Paving skala Lingkungan dan pelengkapnya (TPJ dan Saluran Air)	jalan kurang layak perlu peningkatan menjadi jalan paving	Munjungan	Karangturi	Dusun Krajan Desa Karangturi	DINAS PERUMAHAN, KAWASAN PERMUKIMAN DAN LINGKUNGAN HIDUP	117

No.	Prioritas Daerah	Bidang Urusan	Program	Kegiatan	Sub Kegiatan	Usulan	Permasalahan	Kecamatan	Desa	Alamat	Perangkat Daerah Penanggung jawab	No. Urut Usulan
30	Infrastruktur berwawasan lingkungan disertai aksi mitigasi dan adaptasi perubahan iklim	URUSAN PEMERINTAHAN BIDANG PEKERJAAN UMUM DAN PENATAAN RUANG	PROGRAM PENYELENGGARAAN JALAN	Penyelenggaraan Jalan Kabupaten/Kota	Rekonstruksi Jalan	#MPP Jalan dengan Kondisi Rusak Berat / Peningkatan Jalan	Kondisi jalan kurang memadahi perlu peningkatan Jalan	Munjungan	Karangturi	Dusun Kalibening	DINAS PEKERJAAN UMUM DAN PENATAAN RUANG	118
31	Infrastruktur berwawasan lingkungan disertai aksi mitigasi dan adaptasi perubahan iklim	URUSAN PEMERINTAHAN BIDANG PERUMAHAN DAN KAWASAN PERMUKIMAN	PROGRAM PENINGKATAN PRASARANA, SARANA DAN UTILITAS UMUM (PSU)	Urusan Penyelenggaraan PSU Perumahan	Penyediaan Prasarana, Sarana, dan Utilitas Umum di Perumahan untuk Menunjang Fungsi Hunian	#MPP Pembangunan Jalan Paving skala Lingkungan dan pelengkapnya (TPJ dan Saluran Air)	Jalan kurang memadahi perlu peningkatan jalan Paving	Munjungan	Karangturi	RT 27-28 RW 05 Dusun Kalibening	DINAS PERUMAHAN, KAWASAN PERMUKIMAN DAN LINGKUNGAN HIDUP	119
32	Infrastruktur berwawasan lingkungan disertai aksi mitigasi dan adaptasi perubahan iklim	URUSAN PEMERINTAHAN BIDANG PERHUBUNGAN	PROGRAM PENYELENGGARAAN LALU LINTAS DAN ANGKUTAN JALAN (LLAJ)	Penyediaan Perlengkapan Jalan di Jalan Kabupaten/Kota	Penyediaan Perlengkapan Jalan di Jalan Kabupaten/Kota	#MPP Pengadaan Alat Penerangan Jalan	Terkait gelapnya malan daerah pegunungan maka desa kami sangat membutuhkan adanya lampu penerangan jalan terutama titik tertentu yang sangat membutuhkan adanya penerangan	Munjungan	Ngulungkulon	ds ngulungkulon	DINAS PERHUBUNGAN	12
33	Infrastruktur berwawasan lingkungan disertai aksi mitigasi dan adaptasi perubahan iklim	URUSAN PEMERINTAHAN BIDANG PERUMAHAN DAN KAWASAN PERMUKIMAN	PROGRAM PENINGKATAN PRASARANA, SARANA DAN UTILITAS UMUM (PSU)	Urusan Penyelenggaraan PSU Perumahan	Penyediaan Prasarana, Sarana, dan Utilitas Umum di Perumahan untuk Menunjang Fungsi Hunian	#MPP Pembangunan Jalan Paving skala Lingkungan dan pelengkapnya (TPJ dan Saluran Air)	Jalan kurang layak perlu peningkatan jalan Paving	Munjungan	Karangturi	RT 22 RW 04 Dusun Kebonsari Desa Karangturi	DINAS PERUMAHAN, KAWASAN PERMUKIMAN DAN LINGKUNGAN HIDUP	120
34	Infrastruktur berwawasan lingkungan disertai aksi mitigasi dan adaptasi perubahan iklim	URUSAN PEMERINTAHAN BIDANG PEKERJAAN UMUM DAN PENATAAN RUANG	PROGRAM PENGELOLAAN DAN PENGEMBANGAN SISTEM DRAINASE	Pengelolaan dan pengembangan sistem Drainase yang trehubung langsung dengan sungai dlam daerah Kabupaten /Kota	Pembangunan Sistem Drainase lingkungan	#MPP Pembangunan sistem Drainase lingkungan dan peningkatan saluran drainase lingkungan	Drainase belum terbangun lingkungan menjadi kumuh	Munjungan	Karangturi	RT 17-18-32 Dusun Kebonsari Desa Karangturi	DINAS PEKERJAAN UMUM DAN PENATAAN RUANG	121
35	Infrastruktur berwawasan lingkungan disertai aksi mitigasi dan adaptasi perubahan iklim	URUSAN PEMERINTAHAN BIDANG PEKERJAAN UMUM DAN PENATAAN RUANG	PROGRAM PENGELOLAAN DAN PENGEMBANGAN SISTEM DRAINASE	Pengelolaan dan pengembangan sistem Drainase yang trehubung langsung dengan sungai dlam daerah Kabupaten /Kota	Pembangunan Sistem Drainase lingkungan	#MPP Pembangunan sistem Drainase lingkungan dan peningkatan saluran drainase lingkungan	Belum ada drainase, lingkungan kumuh	Munjungan	Karangturi	RT 16 RW 03 Dusun Jati Desa Karangturi	DINAS PEKERJAAN UMUM DAN PENATAAN RUANG	122

No.	Prioritas Daerah	Bidang Urusan	Program	Kegiatan	Sub Kegiatan	Usulan	Permasalahan	Kecamatan	Desa	Alamat	Perangkat Daerah Penanggung jawab	No. Urut Usulan
36	Infrastruktur berwawasan lingkungan disertai aksi mitigasi dan adaptasi perubahan iklim	URUSAN PEMERINTAHAN BIDANG PERUMAHAN DAN KAWASAN PERMUKIMAN	PROGRAM PENINGKATAN PRASARANA, SARANA DAN UTILITAS UMUM (PSU)	Urusan Penyelenggaraan PSU Perumahan	Penyediaan Prasarana, Sarana, dan Utilitas Umum di Perumahan untuk Menunjang Fungsi Hunian	#MPP Pembangunan Jalan Paving skala Lingkungan dan pelengkapnya (TPJ dan Saluran Air)	merupakan Sarana Prasarana akses Utama masyarakat dalam kegiatan Ekonomi, bertani, dan apabila tidak segera ditangani jalan usaha tani semakin menyempit, dengan Volume P: 855 m T: 0,80 m x 2	Munjungan	Tawing	RT. 33 RW. 07 Dusun Domerto	DINAS PERUMAHAN, KAWASAN PERMUKIMAN DAN LINGKUNGAN HIDUP	123
37	Infrastruktur berwawasan lingkungan disertai aksi mitigasi dan adaptasi perubahan iklim	URUSAN PEMERINTAHAN BIDANG PEKERJAAN UMUM DAN PENATAAN RUANG	PROGRAM PENGELOLAAN SUMBER DAYA AIR (SDA)	Pengembangan dan Pengelolaan Sistem Irigasi Primer dan Sekunder Pada Daerah Irigasi yang Luasnya Dibawah 1000 Ha Dalam 1 (satu) Daerah Kabupaten / Kota	Rehabilitasi Jaringan Irigasi Permukaan	#MPP Jaringan Irigasi dengan kondisi rusak berat	Saluran irigasi rusak berat dan sebagian belum terbangun	Munjungan	Karangturi	Dusun Krajan Desa Karangturi	DINAS PEKERJAAN UMUM DAN PENATAAN RUANG	124
38	Infrastruktur berwawasan lingkungan disertai aksi mitigasi dan adaptasi perubahan iklim	URUSAN PEMERINTAHAN BIDANG PERUMAHAN DAN KAWASAN PERMUKIMAN	PROGRAM PENINGKATAN PRASARANA, SARANA DAN UTILITAS UMUM (PSU)	Urusan Penyelenggaraan PSU Perumahan	Penyediaan Prasarana, Sarana, dan Utilitas Umum di Perumahan untuk Menunjang Fungsi Hunian	#MPP Pembangunan Jalan Paving skala Lingkungan dan pelengkapnya (TPJ dan Saluran Air)	merupakan Sarana Prasarana akses Utama masyarakat dalam kegiatan Ekonomi, bertani, dan apabila tidak segera ditangani jalan usaha tani sering terjadi longsor dan semakin menyempit, dengan Volume P: 1.055 m T: 0,90 m x 2	Munjungan	Tawing	RT. 47 RW. 10 Dusun Gunung Kembar	DINAS PERUMAHAN, KAWASAN PERMUKIMAN DAN LINGKUNGAN HIDUP	125
39	Infrastruktur berwawasan lingkungan disertai aksi mitigasi dan adaptasi perubahan iklim	URUSAN PEMERINTAHAN BIDANG PEKERJAAN UMUM DAN PENATAAN RUANG	PROGRAM PENGELOLAAN SUMBER DAYA AIR (SDA)	Pengembangan dan Pengelolaan Sistem Irigasi Primer dan Sekunder Pada Daerah Irigasi yang Luasnya Dibawah 1000 Ha Dalam 1 (satu) Daerah Kabupaten / Kota	Rehabilitasi Jaringan Irigasi Permukaan	#MPP Jaringan Irigasi dengan kondisi rusak berat	Jaringan irigasi rusak terkena banjir	Munjungan	Karangturi	RT 01 RW 01 Dusun Krajan Desa Karangturi	DINAS PEKERJAAN UMUM DAN PENATAAN RUANG	126
40	Infrastruktur berwawasan lingkungan disertai aksi mitigasi dan adaptasi perubahan iklim	URUSAN PEMERINTAHAN BIDANG PEKERJAAN UMUM DAN PENATAAN RUANG	PROGRAM PENGEMBANGAN SISTEM DAN PENGELOLAAN PERSAMPAHAN REGIONAL	Pengembangan sistem dan pengelolaan persampahan di daerah Kabupaten/Kota	Penyediaan Sarana Persampahan	#MPP Pengadaan Sarana persampahan sebagai penunjang dalam penampungan dan Pengangkut sampah (Gerobak sampah, Kendaraan Pengangkut sampah, Tempat Sampah, Kontaioner Sampah, dan sarana pendukung lainnya)	Pembangunan Tempat Pembuangan Sampah Sementara	Munjungan	Bendoroto	RT.01/01 Dusun Pagergunung	DINAS PEKERJAAN UMUM DAN PENATAAN RUANG	13

No.	Prioritas Daerah	Bidang Urusan	Program	Kegiatan	Sub Kegiatan	Usulan	Permasalahan	Kecamatan	Desa	Alamat	Perangkat Daerah Penanggung jawab	No. Urut Usulan
41	Infrastruktur berwawasan lingkungan disertai aksi mitigasi dan adaptasi perubahan iklim	URUSAN PEMERINTAHAN BIDANG PEKERJAAN UMUM DAN PENATAAN RUANG	PROGRAM PENATAAN BANGUNAN GEDUNG	Penyelenggaraan Bangunan Gedung di Wilayah Daerah Kabupaten/Kota, Pemberian Izin Mendirikan Bangunan (IMB) dan Sertifikat Laik Fungsi Bangunan Gedung	Pemeliharaan dan Perawatan Bangunan Gedung Daerah Kabupaten/Kota	#MPP Rehabilitasi, Renovasi dan Ubah sesuai Bangunan Gedung untuk Kepentingan Strategis Daerah Kabupaten/Kota : Rehabilitasi Kantor Camat dan Kelurahan, Sarana Prasarana Kantor Camat dan Kelurahan	Sehubungan dengan gedung pertemuan balai desa yang semakin rapuh maka kami mohon adanya bantuan renovasi gedung tersebut	Munjungan	Ngulungkulon	Ds Ngulungkulon	DINAS PEKERJAAN UMUM DAN PENATAAN RUANG	133
42	Infrastruktur berwawasan lingkungan disertai aksi mitigasi dan adaptasi perubahan iklim	URUSAN PEMERINTAHAN BIDANG PEKERJAAN UMUM DAN PENATAAN RUANG	PROGRAM PENGELOLAAN SUMBER DAYA AIR (SDA)	Pengembangan dan Pengelolaan Sistem Irigasi Primer dan Sekunder Pada Daerah Irigasi yang Luasnya Dibawah 1000 Ha Dalam 1 (satu) Daerah Kabupaten / Kota	Rehabilitasi Jaringan Irigasi Permukaan	#MPP Jaringan Irigasi dengan kondisi rusak berat	Perlu adanya pembangunan jalur irigasi pertanian karena kondisi masih tanah dan hancur ketika ada banjir	Munjungan	Masaran	RT 02 - RT 06 Dsn Krajan Ds Masaran	DINAS PEKERJAAN UMUM DAN PENATAAN RUANG	134
43	Infrastruktur berwawasan lingkungan disertai aksi mitigasi dan adaptasi perubahan iklim	URUSAN PEMERINTAHAN BIDANG PERUMAHAN DAN KAWASAN PERMUKIMAN	PROGRAM PENINGKATAN PRASARANA, SARANA DAN UTILITAS UMUM (PSU)	Urusan Penyelenggaraan PSU Perumahan	Penyediaan Prasarana, Sarana, dan Utilitas Umum di Perumahan untuk Menunjang Fungsi Hunian	#MPP Pembangunan Jalan Paving skala Lingkungan dan pelengkapnya (TPJ dan Saluran Air)	Akibat terguyur hujan terus menerus mengakibatkan banyak musibah termasuk jalan antar dusun weru dengan dusun ngrejo yg mengkhawatirkan pengguna jalan tersebut, untuk itu kami mohon adanya bantuan TPJ agar supaya pengguna jalan aman selamat.	Munjungan	Ngulungkulon	Rt 19 RW 01 Dsn Weru Ds Ngulungkulon	DINAS PERUMAHAN, KAWASAN PERMUKIMAN DAN LINGKUNGAN HIDUP	135
44	Infrastruktur berwawasan lingkungan disertai aksi mitigasi dan adaptasi perubahan iklim	URUSAN PEMERINTAHAN BIDANG PERUMAHAN DAN KAWASAN PERMUKIMAN	PROGRAM PENINGKATAN PRASARANA, SARANA DAN UTILITAS UMUM (PSU)	Urusan Penyelenggaraan PSU Perumahan	Penyediaan Prasarana, Sarana, dan Utilitas Umum di Perumahan untuk Menunjang Fungsi Hunian	#MPP Pembangunan Jalan Paving skala Lingkungan dan pelengkapnya (TPJ dan Saluran Air)	Rusaknya jalan sehingga perlu perbaikan agar trasnportasi masyarakat lebih mudah dan lancar volume 150m x 3,3	Munjungan	Besuki	RT. 002 RW. 001 Dusun Kaliatal	DINAS PERUMAHAN, KAWASAN PERMUKIMAN DAN LINGKUNGAN HIDUP	14
45	Infrastruktur berwawasan lingkungan disertai aksi mitigasi dan adaptasi perubahan iklim	URUSAN PEMERINTAHAN BIDANG PEKERJAAN UMUM DAN PENATAAN RUANG	PROGRAM PENYELENGGARAAN JALAN	Penyelenggaraan Jalan Kabupaten/Kota	Rehabilitasi Jembatan	#MPP Jembatan dengan lebar > 2 m	Jembatan Pakel Merupakan Akses Utama Jalan Desa Dan Dusunan spanjang 12 meter hanyut diterjang Banjir	Munjungan	Bangun	RT. 022 RW. 002 Dusun Bangunsari Desa Bangun	DINAS PEKERJAAN UMUM DAN PENATAAN RUANG	15

No.	Prioritas Daerah	Bidang Urusan	Program	Kegiatan	Sub Kegiatan	Usulan	Permasalahan	Kecamatan	Desa	Alamat	Perangkat Daerah Penanggung jawab	No. Urut Usulan
46	Infrastruktur berwawasan lingkungan disertai aksi mitigasi dan adaptasi perubahan iklim	URUSAN PEMERINTAHAN BIDANG PEKERJAAN UMUM DAN PENATAAN RUANG	PROGRAM PENYELENGGARAAN JALAN	Penyelenggaraan Jalan Kabupaten/Kota	Rehabilitasi Jembatan	#MPP Jembatan dengan lebar > 2 m	Jembatan Penghubung Akses Jalan karangturi-Salamwates kondisinya lebar kurang dari 2 meter dan kondisinya rusak	Munjungan	Karangturi	RT 10 RW 02 Dusun Nayu Desa Karangturi	DINAS PEKERJAAN UMUM DAN PENATAAN RUANG	16
47	Infrastruktur berwawasan lingkungan disertai aksi mitigasi dan adaptasi perubahan iklim	URUSAN PEMERINTAHAN BIDANG PEKERJAAN UMUM DAN PENATAAN RUANG	PROGRAM PENYELENGGARAAN JALAN	Penyelenggaraan Jalan Kabupaten/Kota	Rekonstruksi Jalan	#MPP Jalan dengan Kondisi Rusak Berat / Peningkatan Jalan	1. Kerusakan Jalan karena sudah lama tidak ada perawatan, 2. Terjadinya peluberan air/banjir ke Jalan Raya disaat musim hujan; dengan Volume P. 500 m x 3 m.	Munjungan	Tawing	RT. 09 RW. 03 Dusun Temboro	DINAS PEKERJAAN UMUM DAN PENATAAN RUANG	17
48	Infrastruktur berwawasan lingkungan disertai aksi mitigasi dan adaptasi perubahan iklim	URUSAN PEMERINTAHAN BIDANG PEKERJAAN UMUM DAN PENATAAN RUANG	PROGRAM PENYELENGGARAAN JALAN	Penyelenggaraan Jalan Kabupaten/Kota	Rekonstruksi Jalan	#MPP Jalan dengan Kondisi Rusak Berat / Peningkatan Jalan	Akses jalan alternatif rusak parah dan tidak bisa dilewati kendaraan roda 4 sehingga perlu adanya perbaikan dan pelebaran jalan	Munjungan	Masaran	Dusun Gembes	DINAS PEKERJAAN UMUM DAN PENATAAN RUANG	18
49	Infrastruktur berwawasan lingkungan disertai aksi mitigasi dan adaptasi perubahan iklim	URUSAN PEMERINTAHAN BIDANG PEKERJAAN UMUM DAN PENATAAN RUANG	PROGRAM PENYELENGGARAAN JALAN	Penyelenggaraan Jalan Kabupaten/Kota	Rekonstruksi Jalan	#MPP Jalan dengan Kondisi Rusak Berat / Peningkatan Jalan	Jalan Dusun Kajan Ke Dusun Gentungan kurang layak,banyak lubang yang membahayakan masyarakat yang lewat jalan tersebut dan jalan tersebut merupakan jalan ekonomi masyarakat	Munjungan	Craken	Dusun Krajan	DINAS PEKERJAAN UMUM DAN PENATAAN RUANG	19
50	Infrastruktur berwawasan lingkungan disertai aksi mitigasi dan adaptasi perubahan iklim	URUSAN PEMERINTAHAN BIDANG PERUMAHAN DAN KAWASAN PERMUKIMAN	PROGRAM PENINGKATAN PRASARANA, SARANA DAN UTILITAS UMUM (PSU)	Urusan Penyelenggaraan PSU Perumahan	Penyediaan Prasarana, Sarana, dan Utilitas Umum di Perumahan untuk Menunjang Fungsi Hunian	#MPP Pembangunan Jalan Paving skala Lingkungan dan pelengkapnya (TPJ dan Saluran Air)	Jalan Lingkungan RT 07 RW 02 Desa Sobo rusak sehingga membahayakan mobilisasi masyarakat yang melewati jalur tersebut. adapun bangunan yang akan diajukan yaitu paving jalan dengan volume 200 x 3 M.	Munjungan	Sobo	RT 07 RW 02 DUSUN TENGGAR DESA SOBO	DINAS PERUMAHAN, KAWASAN PERMUKIMAN DAN LINGKUNGAN HIDUP	20

No.	Prioritas Daerah	Bidang Urusan	Program	Kegiatan	Sub Kegiatan	Usulan	Permasalahan	Kecamatan	Desa	Alamat	Perangkat Daerah Penanggung jawab	No. Urut Usulan
51	Infrastruktur berwawasan lingkungan disertai aksi mitigasi dan adaptasi perubahan iklim	URUSAN PEMERINTAHAN BIDANG PEKERJAAN UMUM DAN PENATAAN RUANG	PROGRAM PENGELOLAAN DAN PENGEMBANGAN SISTEM DRAINASE	Pengelolaan dan pengembangan sistem Drainase yang trehubung langsung dengan sungai dlam daerah Kabupaten /Kota	Pembangunan Sistem Drainase Perkotaan	#MPP Pembangunan sistem Drainase Perkotaan dan peningkatan saluran drainase perkotaan	1. Terjadinya peluberan air ke Jalan Raya disaat musim hujan; 2. Kerusakan jalan disebabkan adanya genangan air di Jalan Raya	Munjungan	Munjungan	RT 010 Dusun Krajan - RT 028 Dusun Bungur Desa Munjungan (Jalan Raya Munjungan - Kampak)	DINAS PEKERJAAN UMUM DAN PENATAAN RUANG	21
52	Infrastruktur berwawasan lingkungan disertai aksi mitigasi dan adaptasi perubahan iklim	URUSAN PEMERINTAHAN BIDANG PEKERJAAN UMUM DAN PENATAAN RUANG	PROGRAM PENGELOLAAN DAN PENGEMBANGAN SISTEM DRAINASE	Pengelolaan dan pengembangan sistem Drainase yang trehubung langsung dengan sungai dlam daerah Kabupaten /Kota	Pembangunan Sistem Drainase lingkungan	#MPP Pembangunan sistem Drainase lingkungan dan peningkatan saluran drainase lingkungan	Saluran air yang ada tidak bisa bermanfaat dengan baik karena pada saat curah hujan lebat air meluap ke permukaan jalan. P: 450 m T: 0,5 m	Munjungan	Ngulungwetan	Dusun Tengahan RT. 011-012 RW. 002	DINAS PEKERJAAN UMUM DAN PENATAAN RUANG	22
53	Infrastruktur berwawasan lingkungan disertai aksi mitigasi dan adaptasi perubahan iklim	URUSAN PEMERINTAHAN BIDANG PERUMAHAN DAN KAWASAN PERMUKIMAN	PROGRAM PENINGKATAN PRASARANA, SARANA DAN UTILITAS UMUM (PSU)	Urusan Penyelenggaraan PSU Perumahan	Penyediaan Prasarana, Sarana, dan Utilitas Umum di Perumahan untuk Menunjang Fungsi Hunian	#MPP Pembangunan Jalan Paving skala Lingkungan dan pelengkapnya (TPJ dan Saluran Air)	Sehubungan dengan adanya pergerakan tanah yang sangat membahayakan jalan antar dusun maka perlu adanya tembok pengaman jalan mengingat jalan tersebut meneuju dsn ngadi dan jalur sekolah untuk volumenya 2,5m X 15m	Munjungan	Ngulungkulon	RT 10 RW 03 DSN NGADI DS NGULUNGKULON	DINAS PERUMAHAN, KAWASAN PERMUKIMAN DAN LINGKUNGAN HIDUP	23
54	Infrastruktur berwawasan lingkungan disertai aksi mitigasi dan adaptasi perubahan iklim	URUSAN PEMERINTAHAN BIDANG PEKERJAAN UMUM DAN PENATAAN RUANG	PROGRAM PENGELOLAAN SUMBER DAYA AIR (SDA)	Pengelolaan SDA dan Bangunan Pengaman Pantai pada Wilayah Sungai (WS) dalam 1 (satu) Daerah Kabupaten/Kota	Rehabilitasi Bangunan Perkuatan Tebing	#MPP Rehabilitasi Bangunan Perkuatan Tebing Sungai (Talud, Bronjong)	Talud Pengaman Jalan P : 80 m Tg : 3 m, Dampak Bencana Banjir	Munjungan	Bendoroto	RT.14/03 Dusun Podang	DINAS PEKERJAAN UMUM DAN PENATAAN RUANG	24
55	Infrastruktur berwawasan lingkungan disertai aksi mitigasi dan adaptasi perubahan iklim	URUSAN PEMERINTAHAN BIDANG PERUMAHAN DAN KAWASAN PERMUKIMAN	PROGRAM PENINGKATAN PRASARANA, SARANA DAN UTILITAS UMUM (PSU)	Urusan Penyelenggaraan PSU Perumahan	Penyediaan Prasarana, Sarana, dan Utilitas Umum di Perumahan untuk Menunjang Fungsi Hunian	#MPP Pembangunan Jalan Paving skala Lingkungan dan pelengkapnya (TPJ dan Saluran Air)	Rusaknya jalan sehingga menghambat transportasi masyarakat. Volume 150m x 3	Munjungan	Besuki	Dusun Kebon	DINAS PERUMAHAN, KAWASAN PERMUKIMAN DAN LINGKUNGAN HIDUP	25

No.	Prioritas Daerah	Bidang Urusan	Program	Kegiatan	Sub Kegiatan	Usulan	Permasalahan	Kecamatan	Desa	Alamat	Perangkat Daerah Penanggung jawab	No. Urut Usulan
56	Infrastruktur berwawasan lingkungan disertai aksi mitigasi dan adaptasi perubahan iklim	URUSAN PEMERINTAHAN BIDANG PEKERJAAN UMUM DAN PENATAAN RUANG	PROGRAM PENYELENGGARAAN JALAN	Penyelenggaraan Jalan Kabupaten/Kota	Pemeliharaan Berkala Jalan	#MPP Jalan dengan Kondisi Rusak Ringan	Pengaspalan Jalan Lingkar Desa untuk dilakukan pengaspalan Hotmix Ac Sepanjang 1 KM agar Jalan Awet dan Tahan Lama	Munjungan	Bangun	RT, 04, 05, 25 Dusun Bangunsari Desa Bangun	DINAS PEKERJAAN UMUM DAN PENATAAN RUANG	26
57	Infrastruktur berwawasan lingkungan disertai aksi mitigasi dan adaptasi perubahan iklim	URUSAN PEMERINTAHAN BIDANG PEKERJAAN UMUM DAN PENATAAN RUANG	PROGRAM PENYELENGGARAAN JALAN	Penyelenggaraan Jalan Kabupaten/Kota	Rekonstruksi Jalan	#MPP Jalan dengan Kondisi Rusak Berat / Peningkatan Jalan	Jalan Akses Munjungan Kampak Sempit perlu diperlebar untuk memperlancar mobilitas Masyarakat	Munjungan	Karangturi	Desa Karangturi, Desa Munjungan	DINAS PEKERJAAN UMUM DAN PENATAAN RUANG	27
58	Infrastruktur berwawasan lingkungan disertai aksi mitigasi dan adaptasi perubahan iklim	URUSAN PEMERINTAHAN BIDANG PEKERJAAN UMUM DAN PENATAAN RUANG	PROGRAM PENYELENGGARAAN JALAN	Penyelenggaraan Jalan Kabupaten/Kota	Rekonstruksi Jalan	#MPP Jalan dengan Kondisi Rusak Berat / Peningkatan Jalan	Kondisi Jalan Rabat masik jalur kanan kiri yang sudah rusak karena terkikis air di musim hujan yang salah satu penyebab terjadinya kecelakan lalu lintas P. 500 m x 3 m	Munjungan	Tawing	RT. 20 RW. 05. RT. 22, 23 25 RW. 06 Dusun Gabahan	DINAS PEKERJAAN UMUM DAN PENATAAN RUANG	28
59	Infrastruktur berwawasan lingkungan disertai aksi mitigasi dan adaptasi perubahan iklim	URUSAN PEMERINTAHAN BIDANG PEKERJAAN UMUM DAN PENATAAN RUANG	PROGRAM PENYELENGGARAAN JALAN	Penyelenggaraan Jalan Kabupaten/Kota	Rekonstruksi Jalan	#MPP Jalan dengan Kondisi Rusak Berat / Peningkatan Jalan	Jalur sektor pendidikan dan kesehatan rusak berat sehingga perlu adanya perhatian dan perbaikan dari pihak Kabupaten	Munjungan	Masaran	Dusun Singgihan Desa Masaran	DINAS PEKERJAAN UMUM DAN PENATAAN RUANG	29
60	Infrastruktur berwawasan lingkungan disertai aksi mitigasi dan adaptasi perubahan iklim	URUSAN PEMERINTAHAN BIDANG PERUMAHAN DAN KAWASAN PERMUKIMAN	PROGRAM PENINGKATAN PRASARANA, SARANA DAN UTILITAS UMUM (PSU)	Urusan Penyelenggaraan PSU Perumahan	Penyediaan Prasarana, Sarana, dan Utilitas Umum di Perumahan untuk Menunjang Fungsi Hunian	#MPP Pembangunan Jalan Paving skala Lingkungan dan pelengkapnya (TPJ dan Saluran Air)	Jalan menuju tempat wisata rusak akibat bencana banjir,jalan tersebut merupakan jalan menuju wisata pantai Ngadipuro dan juga merupakan jalan ekonomi masyarakat	Munjungan	Craken	Rt 09 Rw 03 Dusun Ngadipuro	DINAS PERUMAHAN, KAWASAN PERMUKIMAN DAN LINGKUNGAN HIDUP	30

No.	Prioritas Daerah	Bidang Urusan	Program	Kegiatan	Sub Kegiatan	Usulan	Permasalahan	Kecamatan	Desa	Alamat	Perangkat Daerah Penanggung jawab	No. Urut Usulan
61	Infrastruktur berwawasan lingkungan disertai aksi mitigasi dan adaptasi perubahan iklim	URUSAN PEMERINTAHAN BIDANG PEKERJAAN UMUM DAN PENATAAN RUANG	PROGRAM PENYELENGGARAAN JALAN	Penyelenggaraan Jalan Kabupaten/Kota	Rekonstruksi Jalan	#MPP Jalan dengan Kondisi Rusak Berat / Peningkatan Jalan	Jalan yang menghubungkan antara Desa Sobo Kec. Munjungan dengan Desa Watuagung Kec. Dongko rusak berat, banyak lubang dan kebecekan jalan tanah akibat hujan sehingga sangat membahayakan bagi penggguna jalan. jalan tersebut merupakan jalan ekonomi masyarakat. adapun bangunan yang diajukan yaitu peningkatan jalan dengan volume 900 x 4 M.	Munjungan	Sobo	Desa Sobo Kecamatan Munjungan Kabupaten Trenggalek	DINAS PEKERJAAN UMUM DAN PENATAAN RUANG	31
62	Infrastruktur berwawasan lingkungan disertai aksi mitigasi dan adaptasi perubahan iklim	URUSAN PEMERINTAHAN BIDANG PEKERJAAN UMUM DAN PENATAAN RUANG	PROGRAM PENYELENGGARAAN JALAN	Penyelenggaraan Jalan Kabupaten/Kota	Rekonstruksi Jalan	#MPP Jalan dengan Kondisi Rusak Berat / Peningkatan Jalan	Kondisi Aspal yang mengelupas, salah satu penyebab terjadinya kecelakan lalu lintas	Munjungan	Munjungan	Jalan Lingkar Desa Munjungan Kecamatan Munjungan	DINAS PEKERJAAN UMUM DAN PENATAAN RUANG	32
63	Infrastruktur berwawasan lingkungan disertai aksi mitigasi dan adaptasi perubahan iklim	URUSAN PEMERINTAHAN BIDANG PEKERJAAN UMUM DAN PENATAAN RUANG	PROGRAM PENGELOLAAN SUMBER DAYA AIR (SDA)	Pengelolaan SDA dan Bangunan Pengaman Pantai pada Wilayah Sungai (WS) dalam 1 (satu) Daerah Kabupaten/Kota	Rehabilitasi Bangunan Perkuatan Tebing	#MPP Rehabilitasi Bangunan Perkuatan Tebing Sungai (Talud, Bronjong)	Pendangkalan Sungai serta aliran sungai yang berkelok, menyebabkan kerusakan tebing sungai yang beriisan dengan pemukiman warga	Munjungan	Munjungan	RT 026 - RT 028 Dusun Bungur Desa Munjungan	DINAS PEKERJAAN UMUM DAN PENATAAN RUANG	33
64	Infrastruktur berwawasan lingkungan disertai aksi mitigasi dan adaptasi perubahan iklim	URUSAN PEMERINTAHAN BIDANG PEKERJAAN UMUM DAN PENATAAN RUANG	PROGRAM PENGELOLAAN SUMBER DAYA AIR (SDA)	Pengelolaan SDA dan Bangunan Pengaman Pantai pada Wilayah Sungai (WS) dalam 1 (satu) Daerah Kabupaten/Kota	Rehabilitasi Bangunan Perkuatan Tebing	#MPP Rehabilitasi Bangunan Perkuatan Tebing Sungai (Talud, Bronjong)	Sebagai pengaman jembatan penghubung jalan poros desa dan pengan dari banjir. ada 2 titik jembatan jalan poros desa.	Munjungan	Ngulungwetan	Dusun Tengahan RT. 010 RW. 002 dan Dusun Krajan RT. 014 RW. 003	DINAS PEKERJAAN UMUM DAN PENATAAN RUANG	34

No.	Prioritas Daerah	Bidang Urusan	Program	Kegiatan	Sub Kegiatan	Usulan	Permasalahan	Kecamatan	Desa	Alamat	Perangkat Daerah Penanggung jawab	No. Urut Usulan
65	Infrastruktur berwawasan lingkungan disertai aksi mitigasi dan adaptasi perubahan iklim	URUSAN PEMERINTAHAN BIDANG PERUMAHAN DAN KAWASAN PERMUKIMAN	PROGRAM PENINGKATAN PRASARANA, SARANA DAN UTILITAS UMUM (PSU)	Urusan Penyelenggaraan PSU Perumahan	Penyediaan Prasarana, Sarana, dan Utilitas Umum di Perumahan untuk Menunjang Fungsi Hunian	#MPP Pembangunan Jalan Paving skala Lingkungan dan pelengkapnya (TPJ dan Saluran Air)	Mengingat lapangat desa kami hanya satu itupun masih belum tertata karena itu kami mohon adanya pembangunan tembok pengaman tanah agar supaya lapangan bisa bermanfaat seutuhnya dengan volume 3m X 20m	Munjungan	Ngulungkulon	rt 18 rw 01 dsn weru ds ngulungkulon	DINAS PERUMAHAN, KAWASAN PERMUKIMAN DAN LINGKUNGAN HIDUP	35
66	Infrastruktur berwawasan lingkungan disertai aksi mitigasi dan adaptasi perubahan iklim	URUSAN PEMERINTAHAN BIDANG PEKERJAAN UMUM DAN PENATAAN RUANG	PROGRAM PENGELOLAAN SUMBER DAYA AIR (SDA)	Pengelolaan SDA dan Bangunan Pengaman Pantai pada Wilayah Sungai (WS) dalam 1 (satu) Daerah Kabupaten/Kota	Rehabilitasi Bangunan Perkuatan Tebing	#MPP Rehabilitasi Bangunan Perkuatan Tebing Sungai (Talud, Bronjong)	Talud Pengaman Pemukiman RT.15/04 Dusun Podang P : 350 m Tg : 2 m	Munjungan	Bendoroto	RT.15/04 Dusun Podang	DINAS PEKERJAAN UMUM DAN PENATAAN RUANG	36
67	Infrastruktur berwawasan lingkungan disertai aksi mitigasi dan adaptasi perubahan iklim	URUSAN PEMERINTAHAN BIDANG PERUMAHAN DAN KAWASAN PERMUKIMAN	PROGRAM PENINGKATAN PRASARANA, SARANA DAN UTILITAS UMUM (PSU)	Urusan Penyelenggaraan PSU Perumahan	Penyediaan Prasarana, Sarana, dan Utilitas Umum di Perumahan untuk Menunjang Fungsi Hunian	#MPP Pembangunan Jalan Paving skala Lingkungan dan pelengkapnya (TPJ dan Saluran Air)	Rusaknya jalan menyebabkan trasportasi masyarakat terganggu. Volume 200m x 3	Munjungan	Besuki	RT. 033 RW. 003 Dusun Ponggok	DINAS PERUMAHAN, KAWASAN PERMUKIMAN DAN LINGKUNGAN HIDUP	37
68	Infrastruktur berwawasan lingkungan disertai aksi mitigasi dan adaptasi perubahan iklim	URUSAN PEMERINTAHAN BIDANG PEKERJAAN UMUM DAN PENATAAN RUANG	PROGRAM PENYELENGGARAAN JALAN	Penyelenggaraan Jalan Kabupaten/Kota	Rekonstruksi Jalan	#MPP Jalan dengan Kondisi Rusak Berat / Peningkatan Jalan	Pengaspalan Jalan Hotmix Ac Jalan Poros Desa sepanjang 1 KM, Aspal Lama Sudah Rusak dan mengganggu Kenyamanan Pengguna Jalan	Munjungan	Bangun	RT. 35 Dusun Jajar - RT 10 Dusun Ngrampal	DINAS PEKERJAAN UMUM DAN PENATAAN RUANG	38
69	Infrastruktur berwawasan lingkungan disertai aksi mitigasi dan adaptasi perubahan iklim	URUSAN PEMERINTAHAN BIDANG PEKERJAAN UMUM DAN PENATAAN RUANG	PROGRAM PENYELENGGARAAN JALAN	Penyelenggaraan Jalan Kabupaten/Kota	Rehabilitasi Jembatan	#MPP Jembatan dengan lebar > 2 m	Lebar Jembatan kurang memadahi dan kondisi sudah tidak layak	Munjungan	Karangturi	RT 11 RW 02 Dusun Nayu Desa Karangturi	DINAS PEKERJAAN UMUM DAN PENATAAN RUANG	39
70	Infrastruktur berwawasan lingkungan disertai aksi mitigasi dan adaptasi perubahan iklim	URUSAN PEMERINTAHAN BIDANG PEKERJAAN UMUM DAN PENATAAN RUANG	PROGRAM PENGELOLAAN SUMBER DAYA AIR (SDA)	Pengelolaan SDA dan Bangunan Pengaman Pantai pada Wilayah Sungai (WS) dalam 1 (satu) Daerah Kabupaten/Kota	Rehabilitasi Bangunan Perkuatan Tebing	#MPP Rehabilitasi Bangunan Perkuatan Tebing Sungai (Talud, Bronjong)	Meningkatkan keamanan permukiman warga dengan volume P. 1500 m T. 5 m	Munjungan	Tawing	Desa Tawing	DINAS PEKERJAAN UMUM DAN PENATAAN RUANG	40

No.	Prioritas Daerah	Bidang Urusan	Program	Kegiatan	Sub Kegiatan	Usulan	Permasalahan	Kecamatan	Desa	Alamat	Perangkat Daerah Penanggung jawab	No. Urut Usulan
71	Infrastruktur berwawasan lingkungan disertai aksi mitigasi dan adaptasi perubahan iklim	URUSAN PEMERINTAHAN BIDANG PEKERJAAN UMUM DAN PENATAAN RUANG	PROGRAM PENYELENGGARAAN JALAN	Penyelenggaraan Jalan Kabupaten/Kota	Rehabilitasi Jembatan	#MPP Jembatan dengan lebar > 2 m	perlu adanya pelebaran jembatan karena kondisi jembatan yang tidak memungkinkan untuk dilewati roda 4 padahal itu merupakan jalur utama antar kecamatan	Munjungan	Masaran	Dusun Gembes	DINAS PEKERJAAN UMUM DAN PENATAAN RUANG	41
72	Infrastruktur berwawasan lingkungan disertai aksi mitigasi dan adaptasi perubahan iklim	URUSAN PEMERINTAHAN BIDANG PEKERJAAN UMUM DAN PENATAAN RUANG	PROGRAM PENGELOLAAN SUMBER DAYA AIR (SDA)	Pengelolaan SDA dan Bangunan Pengaman Pantai pada Wilayah Sungai (WS) dalam 1 (satu) Daerah Kabupaten/Kota	Rehabilitasi Bangunan Perkuatan Tebing	#MPP Rehabilitasi Bangunan Perkuatan Tebing Sungai (Talud, Bronjong)	Kondisi tebing masih tanah	Munjungan	Craken	Rt 07 Rw 03 Dusun Ngadipuro	DINAS PEKERJAAN UMUM DAN PENATAAN RUANG	42
73	Infrastruktur berwawasan lingkungan disertai aksi mitigasi dan adaptasi perubahan iklim	URUSAN PEMERINTAHAN BIDANG PEKERJAAN UMUM DAN PENATAAN RUANG	PROGRAM PENYELENGGARAAN JALAN	Penyelenggaraan Jalan Kabupaten/Kota	Rehabilitasi Jembatan	#MPP Jembatan dengan lebar > 2 m	jembatan di lingkungan masyarakat rusak dan membutuhkan pembangunan jembatan untuk mempermudah akses masyarakat. pembangunan yang dibutuhkan jembatan dengan volume 3x 3M.	Munjungan	Sobo	RT 06 RW 01 DUSUN NGNDO DESA SOBO KECAMATAN MUNJUNGAN KABUPATEN TRENGGALEK	DINAS PEKERJAAN UMUM DAN PENATAAN RUANG	43
74	Infrastruktur berwawasan lingkungan disertai aksi mitigasi dan adaptasi perubahan iklim	URUSAN PEMERINTAHAN BIDANG PEKERJAAN UMUM DAN PENATAAN RUANG	PROGRAM PENGELOLAAN DAN PENGEMBANGAN SISTEM DRAINASE	Pengelolaan dan pengembangan sistem Drainase yang trehubung langsung dengan sungai dlam daerah Kabupaten /Kota	Pembangunan Sistem Drainase Perkotaan	#MPP Pembangunan sistem Drainase Perkotaan dan peningkatan saluran drainase perkotaan	Jalur Perempatan Munjungan ke Arah SMAN Swaladipo Munjungan merupakan akses utama pelajar dalam menuntur ilmu..namun prasarana jalan utamanya Drainase belum memadai sehingga sering mengakibatkan terjadinya banjir yang tentu saja menghambat akses pendidikan anak.	Munjungan	Munjungan	RT 010 RW 002 Desa Munjungan	DINAS PEKERJAAN UMUM DAN PENATAAN RUANG	44
75	Infrastruktur berwawasan lingkungan disertai aksi mitigasi dan adaptasi perubahan iklim	URUSAN PEMERINTAHAN BIDANG PEKERJAAN UMUM DAN PENATAAN RUANG	PROGRAM PENGELOLAAN SUMBER DAYA AIR (SDA)	Pengelolaan SDA dan Bangunan Pengaman Pantai pada Wilayah Sungai (WS) dalam 1 (satu) Daerah Kabupaten/Kota	Rehabilitasi Bangunan Perkuatan Tebing	#MPP Rehabilitasi Bangunan Perkuatan Tebing Sungai (Talud, Bronjong)	Karena adanya banjir yang sangat besar sehingga mengakibatkan landup pada jembatan terbawa arus banjir.	Munjungan	Ngulungwetan	Dusun Tengahan RT. 011 RW. 002	DINAS PEKERJAAN UMUM DAN PENATAAN RUANG	45

No.	Prioritas Daerah	Bidang Urusan	Program	Kegiatan	Sub Kegiatan	Usulan	Permasalahan	Kecamatan	Desa	Alamat	Perangkat Daerah Penanggung jawab	No. Urut Usulan
76	Infrastruktur berwawasan lingkungan disertai aksi mitigasi dan adaptasi perubahan iklim	URUSAN PEMERINTAHAN BIDANG PEKERJAAN UMUM DAN PENATAAN RUANG	PROGRAM PENGELOLAAN DAN PENGEMBANGAN SISTEM PENYEDIAAN AIR MINUM	Pengelolaan dan Pengembangan Sistem Penyediaan Air Minum (SPAM)	Perluasan SPAM Jaringan Perpipaan di Kawasan Perkotaan	#MPP Pengembangan Jaringan Distribusi dan SR	Sehubungan dengan adanya program Pamsimas thn sebelumnya yg sudah terlaksana maka perlu adanya tindak lanjut mengenai perluasan/pengembangan jaringan distribusi dan sambungan rumah menuju ke tempat sasaran yaitu masyarakat dengan jumlah pemanfaat kurang lebih 170KK	Munjungan	Ngulungkulon	Ds Ngulungkulon	DINAS PEKERJAAN UMUM DAN PENATAAN RUANG	46
77	Infrastruktur berwawasan lingkungan disertai aksi mitigasi dan adaptasi perubahan iklim	URUSAN PEMERINTAHAN BIDANG PEKERJAAN UMUM DAN PENATAAN RUANG	PROGRAM PENYELENGGARAAN JALAN	Penyelenggaraan Jalan Kabupaten/Kota	Pemeliharaan Berkala Jalan	#MPP Jalan dengan Kondisi Rusak Ringan	Pengaspalan Jalan Desa P : 2.500 m L : 3 m	Munjungan	Bendoroto	RT.14/03 Dusun Podang	DINAS PEKERJAAN UMUM DAN PENATAAN RUANG	47
78	Infrastruktur berwawasan lingkungan disertai aksi mitigasi dan adaptasi perubahan iklim	URUSAN PEMERINTAHAN BIDANG PERUMAHAN DAN KAWASAN PERMUKIMAN	PROGRAM PENINGKATAN PRASARANA, SARANA DAN UTILITAS UMUM (PSU)	Urusan Penyelenggaraan PSU Perumahan	Penyediaan Prasarana, Sarana, dan Utilitas Umum di Perumahan untuk Menunjang Fungsi Hunian	#MPP Pembangunan Jalan Paving skala Lingkungan dan pelengkapnya (TPJ dan Saluran Air)	Rusaknya jalan menyebabkan transportasi masyarakat terganggu. Volume 200m x 3	Munjungan	Besuki	RT. 026-RT. 027 Dusun Kayuputih	DINAS PERUMAHAN, KAWASAN PERMUKIMAN DAN LINGKUNGAN HIDUP	48
79	Infrastruktur berwawasan lingkungan disertai aksi mitigasi dan adaptasi perubahan iklim	URUSAN PEMERINTAHAN BIDANG PERUMAHAN DAN KAWASAN PERMUKIMAN	PROGRAM PENINGKATAN PRASARANA, SARANA DAN UTILITAS UMUM (PSU)	Urusan Penyelenggaraan PSU Perumahan	Penyediaan Prasarana, Sarana, dan Utilitas Umum di Perumahan untuk Menunjang Fungsi Hunian	#MPP Pembangunan Jalan Paving skala Lingkungan dan pelengkapnya (TPJ dan Saluran Air)	Pembangunan Jalan Paving sepanjanng 500 m, Jalan semula Rusak yang sudah Rusak termakan waktu	Munjungan	Bangun	RT.20 Dusun Jajar Desa Bangun	DINAS PERUMAHAN, KAWASAN PERMUKIMAN DAN LINGKUNGAN HIDUP	49
80	Infrastruktur berwawasan lingkungan disertai aksi mitigasi dan adaptasi perubahan iklim	URUSAN PEMERINTAHAN BIDANG PEKERJAAN UMUM DAN PENATAAN RUANG	PROGRAM PENYELENGGARAAN JALAN	Penyelenggaraan Jalan Kabupaten/Kota	Rekonstruksi Jalan	#MPP Jalan dengan Kondisi Rusak Berat / Peningkatan Jalan	Ruas Jalan Karangturi-Salamwates Kondisi Jalan rusak dan sebagian belum terbangun	Munjungan	Karangturi	RT 11-RT 32 RW 04 Dusun Kebonsari Desa Karangturi	DINAS PEKERJAAN UMUM DAN PENATAAN RUANG	50

No.	Prioritas Daerah	Bidang Urusan	Program	Kegiatan	Sub Kegiatan	Usulan	Permasalahan	Kecamatan	Desa	Alamat	Perangkat Daerah Penanggung jawab	No. Urut Usulan
81	Infrastruktur berwawasan lingkungan disertai aksi mitigasi dan adaptasi perubahan iklim	URUSAN PEMERINTAHAN BIDANG PEKERJAAN UMUM DAN PENATAAN RUANG	PROGRAM PENGELOLAAN SUMBER DAYA AIR (SDA)	Pengelolaan SDA dan Bangunan Pengaman Pantai pada Wilayah Sungai (WS) dalam 1 (satu) Daerah Kabupaten/Kota	Rehabilitasi Bangunan Perkuatan Tebing	#MPP Rehabilitasi Bangunan Perkuatan Tebing Sungai (Talud, Bronjong)	Tebing sungai hancur terkena erosi banjir	Munjungan	Masaran	RT 48 RW 11 Dsn Gembes Ds Masaran	DINAS PEKERJAAN UMUM DAN PENATAAN RUANG	51
82	Infrastruktur berwawasan lingkungan disertai aksi mitigasi dan adaptasi perubahan iklim	URUSAN PEMERINTAHAN BIDANG PEKERJAAN UMUM DAN PENATAAN RUANG	PROGRAM PENGELOLAAN SUMBER DAYA AIR (SDA)	Pengelolaan SDA dan Bangunan Pengaman Pantai pada Wilayah Sungai (WS) dalam 1 (satu) Daerah Kabupaten/Kota	Rehabilitasi Bangunan Perkuatan Tebing	#MPP Rehabilitasi Bangunan Perkuatan Tebing Sungai (Talud, Bronjong)	Banjir sering meluap ke pemukiman warga dan area pertanian	Munjungan	Craken	Rt 09 Rw 03 Dusun Ngadipuro	DINAS PEKERJAAN UMUM DAN PENATAAN RUANG	52
83	Infrastruktur berwawasan lingkungan disertai aksi mitigasi dan adaptasi perubahan iklim	URUSAN PEMERINTAHAN BIDANG PERHUBUNGAN	PROGRAM PENYELENGGARAAN LALU LINTAS DAN ANGKUTAN JALAN (LLAJ)	Penyediaan Perlengkapan Jalan di Jalan Kabupaten/Kota	Penyediaan Perlengkapan Jalan di Jalan Kabupaten/Kota	#MPP Pengadaan Alat Penerangan Jalan	Seiring belum adanya penerangan jalan umum yang bertempat di Desa Sobo Kecamatan Munjungan, kondisi jalan tersebut sangat gelap pada malam hari sehingga sangat dikeluhkan oleh masyarakat sekitar. Vlume yang duiajukan 50 Buah.	Munjungan	Sobo	DESA SOBO KECAMATAN MUNJUNGAN	DINAS PERHUBUNGAN	53
84	Infrastruktur berwawasan lingkungan disertai aksi mitigasi dan adaptasi perubahan iklim	URUSAN PEMERINTAHAN BIDANG PERUMAHAN DAN KAWASAN PERMUKIMAN	PROGRAM PENINGKATAN PRASARANA, SARANA DAN UTILITAS UMUM (PSU)	Urusan Penyelenggaraan PSU Perumahan	Penyediaan Prasarana, Sarana, dan Utilitas Umum di Perumahan untuk Menunjang Fungsi Hunian	#MPP Pembangunan Jalan Paving skala Lingkungan dan pelengkapnya (TPJ dan Saluran Air)	Pembangunan TPJ untuk pengaman jalan poros desa P: 25 m L: 0,3 m T: 1,5 m	Munjungan	Ngulungwetan	Dusun Tengahan RT. 010 RW.002	DINAS PERUMAHAN, KAWASAN PERMUKIMAN DAN LINGKUNGAN HIDUP	54

No.	Prioritas Daerah	Bidang Urusan	Program	Kegiatan	Sub Kegiatan	Usulan	Permasalahan	Kecamatan	Desa	Alamat	Perangkat Daerah Penanggung jawab	No. Urut Usulan
85	Infrastruktur berwawasan lingkungan disertai aksi mitigasi dan adaptasi perubahan iklim	URUSAN PEMERINTAHAN BIDANG PEKERJAAN UMUM DAN PENATAAN RUANG	PROGRAM PENYELENGGARAAN JALAN	Penyelenggaraan Jalan Kabupaten/Kota	Rekonstruksi Jalan	#MPP Jalan dengan Kondisi Rusak Berat / Peningkatan Jalan	Dikarenakan hujan terus menerus berkelanjutan mengguyur wilayah Kami terutama dsn ngadi dengan dsn ngrejo maka banyak infrastruktur jalan yang terkena longsor terutama jalan ambles sampai dengan 1m maka kami mohon ditindak lanjuti dengan adanya plat beton lengkap dengan tembok pengaman jalan dengan volume plat beton 2m X 3m dan tpj dengan volume 1,5m X 6m	Munjungan	Ngulungkulon	Rt 08 RW 02 Dsn Ngrejo Ds Ngulungkulon	DINAS PEKERJAAN UMUM DAN PENATAAN RUANG	55
86	Infrastruktur berwawasan lingkungan disertai aksi mitigasi dan adaptasi perubahan iklim	URUSAN PEMERINTAHAN BIDANG PERUMAHAN DAN KAWASAN PERMUKIMAN	PROGRAM PENINGKATAN PRASARANA, SARANA DAN UTILITAS UMUM (PSU)	Urusan Penyelenggaraan PSU Perumahan	Penyediaan Prasarana, Sarana, dan Utilitas Umum di Perumahan untuk Menunjang Fungsi Hunian	#MPP Pembangunan Jalan Paving skala Lingkungan dan pelengkapnya (TPJ dan Saluran Air)	Pembangunan TPJ RT.17/04 P : 40 m T : 3 M	Munjungan	Bendoroto	RT.17/04 Dusun Pagergunung	DINAS PERUMAHAN, KAWASAN PERMUKIMAN DAN LINGKUNGAN HIDUP	56
87	Infrastruktur berwawasan lingkungan disertai aksi mitigasi dan adaptasi perubahan iklim	URUSAN PEMERINTAHAN BIDANG PEKERJAAN UMUM DAN PENATAAN RUANG	PROGRAM PENGELOLAAN DAN PENGEMBANGAN SISTEM DRAINASE	Pengelolaan dan pengembangan sistem Drainase yang trehubung langsung dengan sungai dlam daerah Kabupaten /Kota	Pembangunan Sistem Drainase lingkungan	#MPP Pembangunan sistem Drainase lingkungan dan peningkatan saluran drainase lingkungan	Drainase Jalan masih berupa selokan tanah dan tidak bisa mengalir/menampung air dengan baik sehingga sering meluap ke badan jalam	Munjungan	Bangun	Rt 25 Rw 02 Dusun Bangunsari	DINAS PEKERJAAN UMUM DAN PENATAAN RUANG	57
88	Infrastruktur berwawasan lingkungan disertai aksi mitigasi dan adaptasi perubahan iklim	URUSAN PEMERINTAHAN BIDANG PERUMAHAN DAN KAWASAN PERMUKIMAN	PROGRAM PENINGKATAN PRASARANA, SARANA DAN UTILITAS UMUM (PSU)	Urusan Penyelenggaraan PSU Perumahan	Penyediaan Prasarana, Sarana, dan Utilitas Umum di Perumahan untuk Menunjang Fungsi Hunian	#MPP Pembangunan Jalan Paving skala Lingkungan dan pelengkapnya (TPJ dan Saluran Air)	Jalan tergerus banjir, rawan longsor	Munjungan	Karangturi	RT 26 RW 05 Dusun Kalibening Desa Karangturi	DINAS PERUMAHAN, KAWASAN PERMUKIMAN DAN LINGKUNGAN HIDUP	58

No.	Prioritas Daerah	Bidang Urusan	Program	Kegiatan	Sub Kegiatan	Usulan	Permasalahan	Kecamatan	Desa	Alamat	Perangkat Daerah Penanggung jawab	No. Urut Usulan
89	Infrastruktur berwawasan lingkungan disertai aksi mitigasi dan adaptasi perubahan iklim	URUSAN PEMERINTAHAN BIDANG LINGKUNGAN HIDUP	PROGRAM PENGELOLAAN KEANEKARAGAMAN HAYATI (KEHATI)	Pengelolaan Keanekaragaman Hayati Kabupaten/Kota	Pengelolaan Ruang Terbuka Hijau (RTH)	#MPP Pembangunan Ruang Terbuka Hijau	perlu adanya pembangunan RTH di Desa Masaran dikarenakan tempat yang sudah ada dan pembangunan yang perlu ada sentuhan dari Pemerintah Daerah.	Munjungan	Masaran	Desa Masaran	DINAS PERUMAHAN, KAWASAN PERMUKIMAN DAN LINGKUNGAN HIDUP	59
90	Infrastruktur berwawasan lingkungan disertai aksi mitigasi dan adaptasi perubahan iklim	URUSAN PEMERINTAHAN BIDANG PERUMAHAN DAN KAWASAN PERMUKIMAN	PROGRAM PENINGKATAN PRASARANA, SARANA DAN UTILITAS UMUM (PSU)	Urusan Penyelenggaraan PSU Perumahan	Penyediaan Prasarana, Sarana, dan Utilitas Umum di Perumahan untuk Menunjang Fungsi Hunian	#MPP Pembangunan Jalan Paving skala Lingkungan dan pelengkapnya (TPJ dan Saluran Air)	Jalan rusak akibat bencana banjir (Jalan menuju wisata pantai ngadipuro)	Munjungan	Craken	Rt 09 Rw 03 Dusun Ngadipuro	DINAS PERUMAHAN, KAWASAN PERMUKIMAN DAN LINGKUNGAN HIDUP	60
91	Infrastruktur berwawasan lingkungan disertai aksi mitigasi dan adaptasi perubahan iklim	URUSAN PEMERINTAHAN BIDANG PEKERJAAN UMUM DAN PENATAAN RUANG	PROGRAM PENYELENGGARAAN JALAN	Penyelenggaraan Jalan Kabupaten/Kota	Rehabilitasi Jalan	#MPP Bangunan Pelengkap Jalan	Tanah di bawah jalan longsor sehingga membahayakn bagi keamanan jalan lingkungan dibutuhkan Tembok Penahan Jalan. adapun bangunan yang di ajukan adalah TPJ dengan volume 5 x 10 M.	Munjungan	Sobo	RT 05 RW 01 DUSUN NGONDO DESA SOBO	DINAS PEKERJAAN UMUM DAN PENATAAN RUANG	61
92	Infrastruktur berwawasan lingkungan disertai aksi mitigasi dan adaptasi perubahan iklim	URUSAN PEMERINTAHAN BIDANG PEKERJAAN UMUM DAN PENATAAN RUANG	PROGRAM PENYELENGGARAAN JALAN	Penyelenggaraan Jalan Kabupaten/Kota	Rekonstruksi Jalan	#MPP Jalan dengan Kondisi Rusak Berat / Peningkatan Jalan	Pembangunan jalan rabat beton untuk meningkatkan fungsi jalan yang merupakan akses masyarakat (jalan baru) P: 400 m L: 2,7 m T: 0,10 m	Munjungan	Ngulungwetan	Dusun Tengahan RT. 009 RW. 002	DINAS PEKERJAAN UMUM DAN PENATAAN RUANG	62

No.	Prioritas Daerah	Bidang Urusan	Program	Kegiatan	Sub Kegiatan	Usulan	Permasalahan	Kecamatan	Desa	Alamat	Perangkat Daerah Penanggung jawab	No. Urut Usulan
93	Infrastruktur berwawasan lingkungan disertai aksi mitigasi dan adaptasi perubahan iklim	URUSAN PEMERINTAHAN BIDANG PEKERJAAN UMUM DAN PENATAAN RUANG	PROGRAM PENYELENGGARAAN JALAN	Penyelenggaraan Jalan Kabupaten/Kota	Rehabilitasi Jembatan	#MPP Jembatan dengan lebar > 2 m	Mengingat jalur alternatif antar dusun weru dengan dusun ngrejo yang belum optimal karena terkendala dengan belum adanya jembatan penghubung maka kami mohon untuk diberikan bantuan berupa jembatan tersebut dengan volume 3m X 6m	Munjungan	Ngulungkulon	Rt 04 RW 01 Ds Ngulungkulon	DINAS PEKERJAAN UMUM DAN PENATAAN RUANG	63
94	Infrastruktur berwawasan lingkungan disertai aksi mitigasi dan adaptasi perubahan iklim	URUSAN PEMERINTAHAN BIDANG PERUMAHAN DAN KAWASAN PERMUKIMAN	PROGRAM PENINGKATAN PRASARANA, SARANA DAN UTILITAS UMUM (PSU)	Urusan Penyelenggaraan PSU Perumahan	Penyediaan Prasarana, Sarana, dan Utilitas Umum di Perumahan untuk Menunjang Fungsi Hunian	#MPP Pembangunan Jalan Paving skala Lingkungan dan pelengkapnya (TPJ dan Saluran Air)	Tembok Pengaman Jalan RT.17/04 P : 100 m T : 1,5 m	Munjungan	Bendoroto	RT.17/04 Dusun Podang	DINAS PERUMAHAN, KAWASAN PERMUKIMAN DAN LINGKUNGAN HIDUP	64
95	Infrastruktur berwawasan lingkungan disertai aksi mitigasi dan adaptasi perubahan iklim	URUSAN PEMERINTAHAN BIDANG PERUMAHAN DAN KAWASAN PERMUKIMAN	PROGRAM PENINGKATAN PRASARANA, SARANA DAN UTILITAS UMUM (PSU)	Urusan Penyelenggaraan PSU Perumahan	Penyediaan Prasarana, Sarana, dan Utilitas Umum di Perumahan untuk Menunjang Fungsi Hunian	#MPP Pembangunan Jalan Paving skala Lingkungan dan pelengkapnya (TPJ dan Saluran Air)	belum ada dan sangat membutuhkan	Munjungan	Bangun	Rt.03 Rw.01 Dusun Bangunsari	DINAS PERUMAHAN, KAWASAN PERMUKIMAN DAN LINGKUNGAN HIDUP	65
96	Infrastruktur berwawasan lingkungan disertai aksi mitigasi dan adaptasi perubahan iklim	URUSAN PEMERINTAHAN BIDANG PEKERJAAN UMUM DAN PENATAAN RUANG	PROGRAM PENGELOLAAN DAN PENGEMBANGAN SISTEM DRAINASE	Pengelolaan dan pengembangan sistem Drainase yang trehubung langsung dengan sungai dlam daerah Kabupaten /Kota	Pembangunan Sistem Drainase lingkungan	#MPP Pembangunan sistem Drainase lingkungan dan peningkatan saluran drainase lingkungan	sering terjadinya banjir ketika hujan ringan atau lebat sehingga perlu adanya pembangunan drainase diwilayah tersebut.	Munjungan	Masaran	RT 21 RW 04 Dsn Singgihan Ds Masaran	DINAS PEKERJAAN UMUM DAN PENATAAN RUANG	67
97	Infrastruktur berwawasan lingkungan disertai aksi mitigasi dan adaptasi perubahan iklim	URUSAN PEMERINTAHAN BIDANG PERUMAHAN DAN KAWASAN PERMUKIMAN	PROGRAM PENINGKATAN PRASARANA, SARANA DAN UTILITAS UMUM (PSU)	Urusan Penyelenggaraan PSU Perumahan	Penyediaan Prasarana, Sarana, dan Utilitas Umum di Perumahan untuk Menunjang Fungsi Hunian	#MPP Pembangunan Jalan Paving skala Lingkungan dan pelengkapnya (TPJ dan Saluran Air)	Jalan longsor akibat bencana alam/hujan	Munjungan	Craken	Rt 15 Rw 05 Dusun Gentungan	DINAS PERUMAHAN, KAWASAN PERMUKIMAN DAN LINGKUNGAN HIDUP	68

No.	Prioritas Daerah	Bidang Urusan	Program	Kegiatan	Sub Kegiatan	Usulan	Permasalahan	Kecamatan	Desa	Alamat	Perangkat Daerah Penanggung jawab	No. Urut Usulan
98	Infrastruktur berwawasan lingkungan disertai aksi mitigasi dan adaptasi perubahan iklim	URUSAN PEMERINTAHAN BIDANG PEKERJAAN UMUM DAN PENATAAN RUANG	PROGRAM PENYELENGGARAAN JALAN	Penyelenggaraan Jalan Kabupaten/Kota	Rehabilitasi Jalan	#MPP Bangunan Pelengkap Jalan	Tanah longsor ke jalan RT 05 RW 01 sehingga dibutuhkan Tembok Penahan Tanah agar tanah tidak longsor dan tidak membahayakan masyarakat yang melewati jalan tersebut. adapun volume yang di ajukan	Munjungan	Sobo	RT 05 RW 01 DUSUN NGONDO DESA SOBO	DINAS PEKERJAAN UMUM DAN PENATAAN RUANG	69
99	Infrastruktur berwawasan lingkungan disertai aksi mitigasi dan adaptasi perubahan iklim	URUSAN PEMERINTAHAN BIDANG PEKERJAAN UMUM DAN PENATAAN RUANG	PROGRAM PENYELENGGARAAN JALAN	Penyelenggaraan Jalan Kabupaten/Kota	Rekonstruksi Jalan	#MPP Jalan dengan Kondisi Rusak Berat / Peningkatan Jalan	Jalan warga dsn weru khususnya RT 4 yg kondisinya sangat memprihatinkan makin hari semakin parah maka kami mohon ada bantuan peningkatan kapasitas jalan tersebut	Munjungan	Ngulungkulon	Rt 04 Rw 01 Dsn Weru Ds Ngulungkulon	DINAS PEKERJAAN UMUM DAN PENATAAN RUANG	70
100	Infrastruktur berwawasan lingkungan disertai aksi mitigasi dan adaptasi perubahan iklim	URUSAN PEMERINTAHAN BIDANG PEKERJAAN UMUM DAN PENATAAN RUANG	PROGRAM PENGELOLAAN SUMBER DAYA AIR (SDA)	Pengelolaan SDA dan Bangunan Pengaman Pantai pada Wilayah Sungai (WS) dalam 1 (satu) Daerah Kabupaten/Kota	Rehabilitasi Bangunan Perkuatan Tebing	#MPP Rehabilitasi Bangunan Perkuatan Tebing Sungai (Talud, Bronjong)	Pembangunan Talud Penahan Banjir RT,01/01 P : 350 m T : 3 m	Munjungan	Bendoroto	RT.01/01 Dusun Pagergunung	DINAS PEKERJAAN UMUM DAN PENATAAN RUANG	71
101	Infrastruktur berwawasan lingkungan disertai aksi mitigasi dan adaptasi perubahan iklim	URUSAN PEMERINTAHAN BIDANG PEKERJAAN UMUM DAN PENATAAN RUANG	PROGRAM PENYELENGGARAAN JALAN	Penyelenggaraan Jalan Kabupaten/Kota	Rekonstruksi Jalan	#MPP Jalan dengan Kondisi Rusak Berat / Peningkatan Jalan	Kondisi Jalan kurang memadahi dan diperlukan Peningkatan (Hotmix)	Munjungan	Karangturi	RT 11 RW 02 Dusun Nayu Desa Karangturi	DINAS PEKERJAAN UMUM DAN PENATAAN RUANG	72
102	Infrastruktur berwawasan lingkungan disertai aksi mitigasi dan adaptasi perubahan iklim	URUSAN PEMERINTAHAN BIDANG PEKERJAAN UMUM DAN PENATAAN RUANG	PROGRAM PENGELOLAAN SUMBER DAYA AIR (SDA)	Pengelolaan SDA dan Bangunan Pengaman Pantai pada Wilayah Sungai (WS) dalam 1 (satu) Daerah Kabupaten/Kota	Rehabilitasi Bangunan Perkuatan Tebing	#MPP Rehabilitasi Bangunan Perkuatan Tebing Sungai (Talud, Bronjong)	Kondisi tebing masih tanah	Munjungan	Craken	Rt 07 rw 03 Dusun Ngadipuro	DINAS PEKERJAAN UMUM DAN PENATAAN RUANG	73

No.	Prioritas Daerah	Bidang Urusan	Program	Kegiatan	Sub Kegiatan	Usulan	Permasalahan	Kecamatan	Desa	Alamat	Perangkat Daerah Penanggung jawab	No. Urut Usulan
103	Infrastruktur berwawasan lingkungan disertai aksi mitigasi dan adaptasi perubahan iklim	URUSAN PEMERINTAHAN BIDANG PEKERJAAN UMUM DAN PENATAAN RUANG	PROGRAM PENYELENGGARAAN JALAN	Penyelenggaraan Jalan Kabupaten/Kota	Rehabilitasi Jalan	#MPP Bangunan Pelengkap Jalan	Tanah di bawah jalan longsor sehingga membahayakan bagi keamanan jalan lingkungan dibutuhkan Tembok Penahan Jalan. adapun bangunan yang di ajukan adalah TPJ dengan volume 6 x 10 M	Munjungan	Sobo	RT 05 RW 01 DUSUN NGONDO DESA SOBO	DINAS PEKERJAAN UMUM DAN PENATAAN RUANG	74
104	Infrastruktur berwawasan lingkungan disertai aksi mitigasi dan adaptasi perubahan iklim	URUSAN PEMERINTAHAN BIDANG PERUMAHAN DAN KAWASAN PERMUKIMAN	PROGRAM PENINGKATAN PRASARANA, SARANA DAN UTILITAS UMUM (PSU)	Urusan Penyelenggaraan PSU Perumahan	Penyediaan Prasarana, Sarana, dan Utilitas Umum di Perumahan untuk Menunjang Fungsi Hunian	#MPP Pembangunan Jalan Paving skala Lingkungan dan pelengkapnya (TPJ dan Saluran Air)	Pembangunan TPJ pada jalan poros desa, untuk pengaman tebing jalan dari bencana longsor. P: 30 m L: 0,3 m T: 1,5 m	Munjungan	Ngulungwetan	Dusun Kempong Jalan Poros Desa	DINAS PERUMAHAN, KAWASAN PERMUKIMAN DAN LINGKUNGAN HIDUP	75
105	Infrastruktur berwawasan lingkungan disertai aksi mitigasi dan adaptasi perubahan iklim	URUSAN PEMERINTAHAN BIDANG PEKERJAAN UMUM DAN PENATAAN RUANG	PROGRAM PENGELOLAAN SUMBER DAYA AIR (SDA)	Pengelolaan SDA dan Bangunan Pengaman Pantai pada Wilayah Sungai (WS) dalam 1 (satu) Daerah Kabupaten/Kota	Rehabilitasi Bangunan Perkuatan Tebing	#MPP Rehabilitasi Bangunan Perkuatan Tebing Sungai (Talud, Bronjong)	Talud Penahan Banjir RT.14/03 P : 150 m T : 2 m	Munjungan	Bendoroto	RT.14/03 Dusun Podang	DINAS PEKERJAAN UMUM DAN PENATAAN RUANG	76
106	Infrastruktur berwawasan lingkungan disertai aksi mitigasi dan adaptasi perubahan iklim	URUSAN PEMERINTAHAN BIDANG PEKERJAAN UMUM DAN PENATAAN RUANG	PROGRAM PENYELENGGARAAN JALAN	Penyelenggaraan Jalan Kabupaten/Kota	Rehabilitasi Jembatan	#MPP Jembatan dengan lebar > 2 m	jembatan yang terdahulu hanyut terkena banjir	Munjungan	Bangun	Rt.06 Rw.03 Dusun Jajar	DINAS PEKERJAAN UMUM DAN PENATAAN RUANG	77
107	Infrastruktur berwawasan lingkungan disertai aksi mitigasi dan adaptasi perubahan iklim	URUSAN PEMERINTAHAN BIDANG PERUMAHAN DAN KAWASAN PERMUKIMAN	PROGRAM PENINGKATAN PRASARANA, SARANA DAN UTILITAS UMUM (PSU)	Urusan Penyelenggaraan PSU Perumahan	Penyediaan Prasarana, Sarana, dan Utilitas Umum di Perumahan untuk Menunjang Fungsi Hunian	#MPP Pembangunan Jalan Paving skala Lingkungan dan pelengkapnya (TPJ dan Saluran Air)	Jalan longsor dan tergerus air	Munjungan	Karangturi	RT 16 RW 03 Dusun Jati Desa Karangturi	DINAS PERUMAHAN, KAWASAN PERMUKIMAN DAN LINGKUNGAN HIDUP	78

No.	Prioritas Daerah	Bidang Urusan	Program	Kegiatan	Sub Kegiatan	Usulan	Permasalahan	Kecamatan	Desa	Alamat	Perangkat Daerah Penanggung jawab	No. Urut Usulan
108	Infrastruktur berwawasan lingkungan disertai aksi mitigasi dan adaptasi perubahan iklim	URUSAN PEMERINTAHAN BIDANG PEKERJAAN UMUM DAN PENATAAN RUANG	PROGRAM PENYELENGGARAAN JALAN	Penyelenggaraan Jalan Kabupaten/Kota	Rekonstruksi Jalan	#MPP Jalan dengan Kondisi Rusak Berat / Peningkatan Jalan	Jalan penghubung antara Dusun Krajan dan Dusun Gentungan kondiri rusak,banyak lubang dan sangat membahayakan masyarakat yang melewati jalan tersebut.Jalan tersebut merupakan jalan ekonomi masyarakat	Munjungan	Craken	Desa Craken	DINAS PEKERJAAN UMUM DAN PENATAAN RUANG	79
109	Infrastruktur berwawasan lingkungan disertai aksi mitigasi dan adaptasi perubahan iklim	URUSAN PEMERINTAHAN BIDANG PEKERJAAN UMUM DAN PENATAAN RUANG	PROGRAM PENGELOLAAN DAN PENGEMBANGAN SISTEM AIR LIMBAH	Pengelolaan dan Pengembangan Sistem Air Limbah Domestik dalam Daerah Kabupaten/Kota	Pembangunan/ Penyediaan Sub Sistem Pengolahan Setempat	#MPP Pembangunan MCK	Salah satu masjid yang ada di Desa Sobo memiliki MCK yang tidak layak pakai sehingga sangat dibutuhkan pembangunan MCK untuk kebutuhan masyarakat umum. adapun volume yang dibutuhkan 3 x 6M.	Munjungan	Sobo	RT 01 RW 01 DUSUN NGONDO DESA SOBO	DINAS PEKERJAAN UMUM DAN PENATAAN RUANG	80
110	Infrastruktur berwawasan lingkungan disertai aksi mitigasi dan adaptasi perubahan iklim	URUSAN PEMERINTAHAN BIDANG PERUMAHAN DAN KAWASAN PERMUKIMAN	PROGRAM PENINGKATAN PRASARANA, SARANA DAN UTILITAS UMUM (PSU)	Urusan Penyelenggaraan PSU Perumahan	Penyediaan Prasarana, Sarana, dan Utilitas Umum di Perumahan untuk Menunjang Fungsi Hunian	#MPP Pembangunan Jalan Paving skala Lingkungan dan pelengkapnya (TPJ dan Saluran Air)	Pembangunan TPJ untuk pengaman jalan poros desa dari bahaya longsor. Volume : 15 m X 2 m X 0,3 m	Munjungan	Ngulungwetan	Dusun Krajan RT. 014 RW. 003	DINAS PERUMAHAN, KAWASAN PERMUKIMAN DAN LINGKUNGAN HIDUP	81
111	Infrastruktur berwawasan lingkungan disertai aksi mitigasi dan adaptasi perubahan iklim	URUSAN PEMERINTAHAN BIDANG PEKERJAAN UMUM DAN PENATAAN RUANG	PROGRAM PENGELOLAAN DAN PENGEMBANGAN SISTEM DRAINASE	Pengelolaan dan pengembangan sistem Drainase yang trehubung langsung dengan sungai dlam daerah Kabupaten /Kota	Pembangunan Sistem Drainase lingkungan	#MPP Pembangunan sistem Drainase lingkungan dan peningkatan saluran drainase lingkungan	Pembangunan Saluran Drainase RT.02/02 Dusun Pagergunung	Munjungan	Bendoroto	RT.02/01 Dusun Pagergunung	DINAS PEKERJAAN UMUM DAN PENATAAN RUANG	82
112	Infrastruktur berwawasan lingkungan disertai aksi mitigasi dan adaptasi perubahan iklim	URUSAN PEMERINTAHAN BIDANG PEKERJAAN UMUM DAN PENATAAN RUANG	PROGRAM PENYELENGGARAAN JALAN	Penyelenggaraan Jalan Kabupaten/Kota	Rehabilitasi Jembatan	#MPP Jembatan dengan lebar > 2 m	Jembatan yang ada Hanyut diterjang banjir	Munjungan	Bangun	Rt.01 Rw.01 Dusun Bangunsari	DINAS PEKERJAAN UMUM DAN PENATAAN RUANG	83

No.	Prioritas Daerah	Bidang Urusan	Program	Kegiatan	Sub Kegiatan	Usulan	Permasalahan	Kecamatan	Desa	Alamat	Perangkat Daerah Penanggung jawab	No. Urut Usulan
113	Infrastruktur berwawasan lingkungan disertai aksi mitigasi dan adaptasi perubahan iklim	URUSAN PEMERINTAHAN BIDANG PERUMAHAN DAN KAWASAN PERMUKIMAN	PROGRAM PENINGKATAN PRASARANA, SARANA DAN UTILITAS UMUM (PSU)	Urusan Penyelenggaraan PSU Perumahan	Penyediaan Prasarana, Sarana, dan Utilitas Umum di Perumahan untuk Menunjang Fungsi Hunian	#MPP Pembangunan Jalan Paving skala Lingkungan dan pelengkapnya (TPJ dan Saluran Air)	Jalan Longsor dan tergerus banjir	Munjungan	Karangturi	RT 15 RW 03 Dusun Jati Desa Karangturi	DINAS PERUMAHAN, KAWASAN PERMUKIMAN DAN LINGKUNGAN HIDUP	84
114	Infrastruktur berwawasan lingkungan disertai aksi mitigasi dan adaptasi perubahan iklim	URUSAN PEMERINTAHAN BIDANG PEKERJAAN UMUM DAN PENATAAN RUANG	PROGRAM PENYELENGGARAAN JALAN	Penyelenggaraan Jalan Kabupaten/Kota	Rekonstruksi Jalan	#MPP Jalan dengan Kondisi Rusak Berat / Peningkatan Jalan	Jalan penghubung antara Desa Craken-Desa Watuagung Kecamatan Dongko sangat rusak parah,banyak lubang,kondisi masih tanah dan sangat membahayakan masyarakat yang melewati jalan tersebut,apalagi saat cuaca hujan.Jalan tersebut merupakan jalan ekonomi mayarakat	Munjungan	Craken	Rt 14 Rw 05 Dusun Gentungan	DINAS PEKERJAAN UMUM DAN PENATAAN RUANG	85
115	Infrastruktur berwawasan lingkungan disertai aksi mitigasi dan adaptasi perubahan iklim	URUSAN PEMERINTAHAN BIDANG PEKERJAAN UMUM DAN PENATAAN RUANG	PROGRAM PENYELENGGARAAN JALAN	Penyelenggaraan Jalan Kabupaten/Kota	Rehabilitasi Jalan	#MPP Bangunan Pelengkap Jalan	salah satu makam di desa sobo sangat membutuhkan tembok penahan tanah dikarenakan rawan longsor. adapun volumnya 20 x 3M.	Munjungan	Sobo	RT 12 RW 03 DUSUN NGLEDOK DESA SOBO	DINAS PEKERJAAN UMUM DAN PENATAAN RUANG	86
116	Infrastruktur berwawasan lingkungan disertai aksi mitigasi dan adaptasi perubahan iklim	URUSAN PEMERINTAHAN BIDANG PEKERJAAN UMUM DAN PENATAAN RUANG	PROGRAM PENGELOLAAN SUMBER DAYA AIR (SDA)	Pengelolaan SDA dan Bangunan Pengaman Pantai pada Wilayah Sungai (WS) dalam 1 (satu) Daerah Kabupaten/Kota	Rehabilitasi Bangunan Perkuatan Tebing	#MPP Rehabilitasi Bangunan Perkuatan Tebing Sungai (Talud, Bronjong)	Pengadaan talud dan bronjong pada tebing sungai sebagai pengaman jembatan poros desa.	Munjungan	Ngulungwetan	Dusun Krajan RT. 014 RW. 003	DINAS PEKERJAAN UMUM DAN PENATAAN RUANG	87
117	Infrastruktur berwawasan lingkungan disertai aksi mitigasi dan adaptasi perubahan iklim	URUSAN PEMERINTAHAN BIDANG PEKERJAAN UMUM DAN PENATAAN RUANG	PROGRAM PENYELENGGARAAN JALAN	Penyelenggaraan Jalan Kabupaten/Kota	Rehabilitasi Jembatan	#MPP Jembatan dengan lebar > 2 m	Rehab Jembatan Desa , Tiang Penyangga Ambrol Diterjang Banjir, P : 65 m L : 2,5 m T : 3,5 m	Munjungan	Bendoroto	RT. 02/01 Dusun Pagegunung	DINAS PEKERJAAN UMUM DAN PENATAAN RUANG	88

No.	Prioritas Daerah	Bidang Urusan	Program	Kegiatan	Sub Kegiatan	Usulan	Permasalahan	Kecamatan	Desa	Alamat	Perangkat Daerah Penanggung jawab	No. Urut Usulan
118	Infrastruktur berwawasan lingkungan disertai aksi mitigasi dan adaptasi perubahan iklim	URUSAN PEMERINTAHAN BIDANG PERUMAHAN DAN KAWASAN PERMUKIMAN	PROGRAM PENINGKATAN PRASARANA, SARANA DAN UTILITAS UMUM (PSU)	Urusan Penyelenggaraan PSU Perumahan	Penyediaan Prasarana, Sarana, dan Utilitas Umum di Perumahan untuk Menunjang Fungsi Hunian	#MPP Pembangunan Jalan Paving skala Lingkungan dan pelengkapnya (TPJ dan Saluran Air)	TPJ yang ada hilang/rusak terkena banjir	Munjungan	Bangun	Rt.21 Rw 04 Dusun Ngrampal	DINAS PERUMAHAN, KAWASAN PERMUKIMAN DAN LINGKUNGAN HIDUP	89
119	Infrastruktur berwawasan lingkungan disertai aksi mitigasi dan adaptasi perubahan iklim	URUSAN PEMERINTAHAN BIDANG PERUMAHAN DAN KAWASAN PERMUKIMAN	PROGRAM PENINGKATAN PRASARANA, SARANA DAN UTILITAS UMUM (PSU)	Urusan Penyelenggaraan PSU Perumahan	Penyediaan Prasarana, Sarana, dan Utilitas Umum di Perumahan untuk Menunjang Fungsi Hunian	#MPP Pembangunan Jalan Paving skala Lingkungan dan pelengkapnya (TPJ dan Saluran Air)	Jalan Longsor dan tergerus air	Munjungan	Karangturi	RT 14 RW 02 Dusun Nayu Desa Karangturi	DINAS PERUMAHAN, KAWASAN PERMUKIMAN DAN LINGKUNGAN HIDUP	90
120	Infrastruktur berwawasan lingkungan disertai aksi mitigasi dan adaptasi perubahan iklim	URUSAN PEMERINTAHAN BIDANG PERUMAHAN DAN KAWASAN PERMUKIMAN	PROGRAM PENINGKATAN PRASARANA, SARANA DAN UTILITAS UMUM (PSU)	Urusan Penyelenggaraan PSU Perumahan	Penyediaan Prasarana, Sarana, dan Utilitas Umum di Perumahan untuk Menunjang Fungsi Hunian	#MPP Pembangunan Jalan Paving skala Lingkungan dan pelengkapnya (TPJ dan Saluran Air)	Jalan longsor akibat bencana alam/hujan	Munjungan	Craken	Rt 15 Rw 05 Dusun Gentungan	DINAS PERUMAHAN, KAWASAN PERMUKIMAN DAN LINGKUNGAN HIDUP	91
121	Infrastruktur berwawasan lingkungan disertai aksi mitigasi dan adaptasi perubahan iklim	URUSAN PEMERINTAHAN BIDANG PERUMAHAN DAN KAWASAN PERMUKIMAN	PROGRAM PENINGKATAN PRASARANA, SARANA DAN UTILITAS UMUM (PSU)	Urusan Penyelenggaraan PSU Perumahan	Penyediaan Prasarana, Sarana, dan Utilitas Umum di Perumahan untuk Menunjang Fungsi Hunian	#MPP Pembangunan Jalan Paving skala Lingkungan dan pelengkapnya (TPJ dan Saluran Air)	Pembangunan Jalan Paving RT.12/03 P : 150 m L : 2 m	Munjungan	Bendoroto	RT.12/03 Dusun Podang	DINAS PERUMAHAN, KAWASAN PERMUKIMAN DAN LINGKUNGAN HIDUP	92
122	Infrastruktur berwawasan lingkungan disertai aksi mitigasi dan adaptasi perubahan iklim	URUSAN PEMERINTAHAN BIDANG PERUMAHAN DAN KAWASAN PERMUKIMAN	PROGRAM PENINGKATAN PRASARANA, SARANA DAN UTILITAS UMUM (PSU)	Urusan Penyelenggaraan PSU Perumahan	Penyediaan Prasarana, Sarana, dan Utilitas Umum di Perumahan untuk Menunjang Fungsi Hunian	#MPP Pembangunan Jalan Paving skala Lingkungan dan pelengkapnya (TPJ dan Saluran Air)	Jalan Longsor dan tergerus air	Munjungan	Karangturi	RT 13 RW 02 Dusun Nayu Desa Karangturi	DINAS PERUMAHAN, KAWASAN PERMUKIMAN DAN LINGKUNGAN HIDUP	93

No.	Prioritas Daerah	Bidang Urusan	Program	Kegiatan	Sub Kegiatan	Usulan	Permasalahan	Kecamatan	Desa	Alamat	Perangkat Daerah Penanggung jawab	No. Urut Usulan
123	Infrastruktur berwawasan lingkungan disertai aksi mitigasi dan adaptasi perubahan iklim	URUSAN PEMERINTAHAN BIDANG PERUMAHAN DAN KAWASAN PERMUKIMAN	PROGRAM PENINGKATAN PRASARANA, SARANA DAN UTILITAS UMUM (PSU)	Urusan Penyelenggaraan PSU Perumahan	Penyediaan Prasarana, Sarana, dan Utilitas Umum di Perumahan untuk Menunjang Fungsi Hunian	#MPP Pembangunan Jalan Paving skala Lingkungan dan pelengkapnya (TPJ dan Saluran Air)	Pembangunan TPJ Jalan Lingkungan RT.12/03 P ; 47 m T; 3 m	Munjungan	Bendoroto	RT.12/03 Dusun Podang	DINAS PERUMAHAN, KAWASAN PERMUKIMAN DAN LINGKUNGAN HIDUP	94
124	Infrastruktur berwawasan lingkungan disertai aksi mitigasi dan adaptasi perubahan iklim	URUSAN PEMERINTAHAN BIDANG PERUMAHAN DAN KAWASAN PERMUKIMAN	PROGRAM PENINGKATAN PRASARANA, SARANA DAN UTILITAS UMUM (PSU)	Urusan Penyelenggaraan PSU Perumahan	Penyediaan Prasarana, Sarana, dan Utilitas Umum di Perumahan untuk Menunjang Fungsi Hunian	#MPP Pembangunan Jalan Paving skala Lingkungan dan pelengkapnya (TPJ dan Saluran Air)	Jalan Longsor tergerus air	Munjungan	Karangturi	RT 11 RW 02 Dusun Nayu Desa Karangturi	DINAS PERUMAHAN, KAWASAN PERMUKIMAN DAN LINGKUNGAN HIDUP	95
125	Infrastruktur berwawasan lingkungan disertai aksi mitigasi dan adaptasi perubahan iklim	URUSAN PEMERINTAHAN BIDANG PERUMAHAN DAN KAWASAN PERMUKIMAN	PROGRAM PENINGKATAN PRASARANA, SARANA DAN UTILITAS UMUM (PSU)	Urusan Penyelenggaraan PSU Perumahan	Penyediaan Prasarana, Sarana, dan Utilitas Umum di Perumahan untuk Menunjang Fungsi Hunian	#MPP Pembangunan Jalan Paving skala Lingkungan dan pelengkapnya (TPJ dan Saluran Air)	Jalan Paving Lingkingan RT.01/ 01 P; 150 m L : 2 m	Munjungan	Bendoroto	RT.01/01 Dusun PAGERGUBUNG	DINAS PERUMAHAN, KAWASAN PERMUKIMAN DAN LINGKUNGAN HIDUP	96
126	Infrastruktur berwawasan lingkungan disertai aksi mitigasi dan adaptasi perubahan iklim	URUSAN PEMERINTAHAN BIDANG PERUMAHAN DAN KAWASAN PERMUKIMAN	PROGRAM PENINGKATAN PRASARANA, SARANA DAN UTILITAS UMUM (PSU)	Urusan Penyelenggaraan PSU Perumahan	Penyediaan Prasarana, Sarana, dan Utilitas Umum di Perumahan untuk Menunjang Fungsi Hunian	#MPP Pembangunan Jalan Paving skala Lingkungan dan pelengkapnya (TPJ dan Saluran Air)	Jalan longsor dan tergerus air	Munjungan	Karangturi	RT 09 RW 02 Dusun Nayu Desa Karangturi	DINAS PERUMAHAN, KAWASAN PERMUKIMAN DAN LINGKUNGAN HIDUP	97
127	Infrastruktur berwawasan lingkungan disertai aksi mitigasi dan adaptasi perubahan iklim	URUSAN PEMERINTAHAN BIDANG PEKERJAAN UMUM DAN PENATAAN RUANG	PROGRAM PENGELOLAAN DAN PENGEMBANGAN SISTEM DRAINASE	Pengelolaan dan pengembangan sistem Drainase yang trehubung langsung dengan sungai dlam daerah Kabupaten /Kota	Pembangunan Sistem Drainase lingkungan	#MPP Pembangunan sistem Drainase lingkungan dan peningkatan saluran drainase lingkungan	Pembangunan Saluran Drainase Lingkungan RT 01/01 P : 200 m	Munjungan	Bendoroto	RT.01/01 Dusun Pagergunung	DINAS PEKERJAAN UMUM DAN PENATAAN RUANG	98
128	Infrastruktur berwawasan lingkungan disertai aksi mitigasi dan adaptasi perubahan iklim	URUSAN PEMERINTAHAN BIDANG PERUMAHAN DAN KAWASAN PERMUKIMAN	PROGRAM PENINGKATAN PRASARANA, SARANA DAN UTILITAS UMUM (PSU)	Urusan Penyelenggaraan PSU Perumahan	Penyediaan Prasarana, Sarana, dan Utilitas Umum di Perumahan untuk Menunjang Fungsi Hunian	#MPP Pembangunan Jalan Paving skala Lingkungan dan pelengkapnya (TPJ dan Saluran Air)	Jalan kurang layak	Munjungan	Karangturi	RT 09-10 RW 02 Dusun Nayu Desa Karangturi	DINAS PERUMAHAN, KAWASAN PERMUKIMAN DAN LINGKUNGAN HIDUP	99

No.	Prioritas Daerah	Bidang Urusan	Program	Kegiatan	Sub Kegiatan	Usulan	Permasalahan	Kecamatan	Desa	Alamat	Perangkat Daerah Penanggung jawab	No. Urut Usulan
Bidang Perekonomian dan Sumber Daya Alam												
1	Ekonomi Kerakyatan Dan Jaring Pengaman Sosial	URUSAN PEMERINTAHAN BIDANG PERTANIAN	PROGRAM PENYEDIAAN DAN PENGEMBANGAN PRASARANA PERTANIAN	Pembangunan Prasarana Pertanian	Pembangunan, Rehabilitasi dan Pemeliharaan Jalan Usaha Tani	#MPP Pengadaan JUT **Keterangan:** Mengingat vitalnya sebagai jalur ekonomi masyarakat sekaligus sebagai penghubung antar pemukiman warga, mohon untuk direalisasikan usulan ini pada forum musrenbangcam kecamatan munjungan untuk usulan Ekonomi dan SDA; Harap mencantumkan nama kelompok tani; 1. Mohon untuk mengidentifikasi anggota kelompok penerima yang masuk dalam DTKS, sebagai upaya penghapusan kemiskinan ekstrem (Himbauan) 2. Alokasi pagu dan volume usulan menyesuaikan kapasitas fiskal daerah;	Perlu adanya pembangunan jalur usaha tani karena merupakan akses utama para petani karena kondisi saat ini jalan yang kurang memungkinkan untuk akses kendaraan	Munjungan	Masaran	RT 30 dan RT 32 RW 07 Dusun Kajang Desa Masaran	DINAS PERTANIAN DAN PANGAN	1
2	Ekonomi Kerakyatan Dan Jaring Pengaman Sosial	URUSAN PEMERINTAHAN BIDANG PERTANIAN	PROGRAM PENYEDIAAN DAN PENGEMBANGAN PRASARANA PERTANIAN	Pembangunan Prasarana Pertanian	Pembangunan, Rehabilitasi dan Pemeliharaan Jalan Usaha Tani	#MPP Pengadaan JUT **Keterangan:** Mengingat vitalnya sebagai jalur ekonomi masyarakat sekaligus sebagai penghubung antar pemukiman warga, mohon untuk direalisasikan usulan ini pada forum musrenbangcam kecamatan munjungan untuk usulan Ekonomi dan SDA; Harap mencantumkan nama kelompok tani; 1. Mohon untuk mengidentifikasi anggota kelompok penerima yang masuk dalam DTKS, sebagai upaya penghapusan kemiskinan ekstrem (Himbauan) 2. Alokasi pagu dan volume usulan menyesuaikan kapasitas fiskal daerah;	Perlu adanya pembangunan jalur usaha tani karena merupakan akses utama para petani karena kondisi saat ini jalan yang kurang memungkinkan untuk akses kendaraan	Munjungan	Masaran	RT 30 dan RT 32 RW 07 Dusun Kajang Desa Masaran	DINAS PERTANIAN DAN PANGAN	1

No.	Prioritas Daerah	Bidang Urusan	Program	Kegiatan	Sub Kegiatan	Usulan	Permasalahan	Kecamatan	Desa	Alamat	Perangkat Daerah Penanggung jawab	No. Urut Usulan
3	Ekonomi Kerakyatan Dan Jaring Pengaman Sosial	URUSAN PEMERINTAHAN BIDANG PERTANIAN	PROGRAM PENYEDIAAN DAN PENGEMBANGAN SARANA PERTANIAN	Penyediaan Benih/Bibit Ternak dan Hijauan Pakan Ternak yang Sumbernya dalam 1 (Satu) Daerah Kabupaten/Kota Lain	Pengadaan Benih/Bibit Ternak yang Sumbernya dari Daerah Kabupaten/Kota Lain	#MPP Bantuan Bibit Ternak (Kambing PE dan Kambing Lokal) **Keterangan:** Untuk peningkatan pendapatan masyarakat di bidang peternakan khusunya kambing etawa sekaligus berfungsi untuk penahan tanggul untuk pakan ternaknya sehingga tidak terjadi longsor, mengingat wilayah desa ngulung wetan adalah pegunungan yang terbukti dengan semakin banyaknya peternak kambing minim sekali terjadinya longsor. sebagai prioritas ke dua sebagai forum musrenbangcam tahun 2023 mohon untuk direalisasi di tahun 2024; Proposal untuk dibuat masing-masing kelompok, tidak dijadikan satu. Proposal harap segera dikirimkan ke Dinas Peternakan Kab. Trenggalek paling lambat sebelum pelaksanaan Musrenbangkab Th 2024; 1. Mohon untuk mengidentifikasi anggota kelompok penerima yang masuk dalam DTKS, sebagai upaya penghapusan kemiskinan ekstrem (himbauan) 2. Sesuai arahan bupati, untuk fokus pada pemberdayaan ekonomi tarikan, Mohon sebelum pelaksanaan, dapat dipastikan pembeli produk/jasa, sehingga penerima program tidak kesulitan menjual produk/jasa. 3. Alokasi pagu dan volume usulan menyesuaikan kapasitas fiskal daerah;	Bantuan bibit ternak untuk 3 kelompok guna menunjang peningkatan ekonomi masyarakat. 10 ekor x 3 kelompok = 30 ekor	Munjungan	Ngulungwetan	Dusun Tengahan RT. 008 RW. 002	DINAS PETERNAKAN	2
4	Ekonomi Kerakyatan Dan Jaring Pengaman	URUSAN PEMERINTAHAN	PROGRAM PENYEDIAAN	Penyediaan Benih/Bibit Ternak	Pengadaan Benih/Bibit Ternak yang	#MPP Bantuan Bibit Ternak (Kambing PE dan Kambing Lokal)	Bantuan bibit ternak untuk 3 kelompok	Munjungan	Ngulungwetan	Dusun Tengahan RT. 008 RW.	DINAS PETERNAK	2

No.	Prioritas Daerah	Bidang Urusan	Program	Kegiatan	Sub Kegiatan	Usulan	Permasalahan	Kecamatan	Desa	Alamat	Perangkat Daerah Penanggung jawab	No. Urut Usulan
	Sosial	BIDANG PERTANIAN	DAN PENGEMBANGAN SARANA PERTANIAN	dan Hijauan Pakan Ternak yang Sumbernya dalam 1 (Satu) Daerah Kabupaten/Kota Lain	Sumbernya dari Daerah Kabupaten/Kota Lain	**Keterangan:** Untuk peningkatan pendapatan masyarakat di bidang peternakan khusunya kambing etawa sekaligus berfungsi untuk penahan tanggul untuk pakan ternaknya sehingga tidak terjadi longsor, mengingat wilayah desa ngulung wetan adalah pegunungan yang terbukti dengan semakin banyaknya peternak kambing minim sekali terjadinya longsor. sebagai prioritas ke dua sebagai forum musrenbangcam tahun 2023 mohon untuk direalisasi di tahun 2024; Proposal untuk dibuat masing-masing kelompok, tidak dijadikan satu. Proposal harap segera dikirimkan ke Dinas Peternakan Kab. Trenggalek paling lambat sebelum pelaksanaan Musrenbangkab Th 2024; 1. Mohon untuk mengidentifikasi anggota kelompok penerima yang masuk dalam DTKS, sebagai upaya penghapusan kemiskinan ekstrem (himbauan) 2. Sesuai arahan bupati, untuk fokus pada pemberdayaan ekonomi tarikan, Mohon sebelum pelaksanaan, dapat dipastikan pembeli produk/jasa, sehingga penerima program tidak kesulitan menjual produk/jasa. 3. Alokasi pagu dan volume usulan menyesuaikan kapasitas fiskal daerah;	guna menunjang peningkatan ekonomi masyarakat. 10 ekor x 3 kelompok = 30 ekor			002	AN	
5	Ekonomi kerakyatan dan jaring pengaman sosial	URUSAN PEMERINTAHAN BIDANG PERTANIAN	PROGRAM PENYEDIAAN DAN PENGEMBANGAN SARANA PERTANIAN	Penyediaan Benih/Bibit Ternak dan Hijauan Pakan Ternak yang Sumbernya dalam 1 (Satu) Daerah Kabupaten/Kota Lain	Pengadaan Benih/Bibit Ternak yang Sumbernya dari Daerah Kabupaten/Kota Lain	#MPP Bantuan Bibit Ternak (Kambing PE dan Kambing Lokal)	minimnya pendanaan untuk pengadaan bibit	Munjungan	Bangun	Rt.02 Rw.01 Dusun Bngunsari	DINAS PETERNAKAN	3

No.	Prioritas Daerah	Bidang Urusan	Program	Kegiatan	Sub Kegiatan	Usulan	Permasalahan	Kecamatan	Desa	Alamat	Perangkat Daerah Penanggung jawab	No. Urut Usulan
6	Ekonomi kerakyatan dan jaring pengaman sosial	URUSAN PEMERINTAHAN BIDANG PERTANIAN	PROGRAM PENYEDIAAN DAN PENGEMBANGAN PRASARANA PERTANIAN	Pembangunan Prasarana Pertanian	Pembangunan, Rehabilitasi dan Pemeliharaan Jalan Usaha Tani	#MPP Pengadaan JUT	jalan usaha tani rt 15 rw 03 Dusun Ngledok Desa Sobo rusak dan membahayakan bagi masyarakata yang melewatinya. sehingga dibutuhkan perbaikan jalan atau perkerasan jalan untuk menunjang kegiatan ekonomi masyaarakat Desa Sobo. adapun volume yang di butuhkan 1000 x 3 M.	Munjungan	Sobo	RT 15 RW 03 DUSUN NGLEDOK DESA SOBO KEC. MUNJUNGAN KAB. TRENGGALEK	DINAS PERTANIAN DAN PANGAN	4
7	Ekonomi kerakyatan dan jaring pengaman sosial	URUSAN PEMERINTAHAN BIDANG PERTANIAN	PROGRAM PENYEDIAAN DAN PENGEMBANGAN PRASARANA PERTANIAN	Pembangunan Prasarana Pertanian	Pembangunan, Rehabilitasi dan Pemeliharaan Jaringan Irigasi Usaha Tani	#MPP Pengadaan JITUT	Kondisi irigasi masih berupa tanah	Munjungan	Craken	Rt 03 Rw 01 Dusun Krajan (Nduren)	DINAS PERTANIAN DAN PANGAN	5
8	Ekonomi kerakyatan dan jaring pengaman sosial	URUSAN PEMERINTAHAN BIDANG PERTANIAN	PROGRAM PENYEDIAAN DAN PENGEMBANGAN PRASARANA PERTANIAN	Pembangunan Prasarana Pertanian	Pembangunan, Rehabilitasi dan Pemeliharaan Jaringan Irigasi Usaha Tani	#MPP Pengadaan JITUT	Peningkatan Saluran Irigasi Tersiser Sawah Podang Panjang 200 m	Munjungan	Bendoroto	RT.14/03 Dusun Podang	DINAS PERTANIAN DAN PANGAN	6
9	Ekonomi kerakyatan dan jaring pengaman sosial	URUSAN PEMERINTAHAN BIDANG KOPERASI, USAHA KECIL, DAN MENENGAH	PROGRAM PEMBERDAYAAN USAHA MENENGAH, USAHA KECIL, DAN USAHA MIKRO (UMKM)	Pemberdayaan Usaha Mikro yang Dilakukan melalui Pendataan, Kemitraan, Kemudahan Perizinan, Penguatan Kelembagaan dan Koordinasi dengan Para Pemangku Kepentingan	Pemberdayaan kelembagaan Potensi dan Pengembangan Usaha Mikro	#MPP Pelatihan Pembuatan Produk Makanan Olahan	Kurangnya fariasi produk makanan membuat produksi berkurang karena minat masyarakat yang berkurang karena dianggap tidak menarik	Munjungan	Besuki	RT. 019 RW. 004 Dusun Kebon	DINAS KOPERASI DAN USAHA MIKRO DAN PERDAGANGAN	7
10	Ekonomi kerakyatan dan jaring pengaman sosial	URUSAN PEMERINTAHAN BIDANG PERTANIAN	PROGRAM PENYEDIAAN DAN PENGEMBANGAN PRASARANA PERTANIAN	Pembangunan Prasarana Pertanian	Pembangunan, Rehabilitasi dan Pemeliharaan Jalan Usaha Tani	#MPP Pengadaan JUT	Mengingat jalan satu satunya menuju persawahan wilayah dsn ngrejo yg masih licin kami mohon bantuan berupa peningkatan kapasitas jalan tersebut dengan volume 250m X 3m	Munjungan	Ngulungkulon	RT 16 RW 02 DSN NGREJO DS NGULUNGKULON	DINAS PERTANIAN DAN PANGAN	8

No.	Prioritas Daerah	Bidang Urusan	Program	Kegiatan	Sub Kegiatan	Usulan	Permasalahan	Kecamatan	Desa	Alamat	Perangkat Daerah Penanggung jawab	No. Urut Usulan
11	Ekonomi kerakyatan dan jaring pengaman sosial	URUSAN PEMERINTAHAN BIDANG PERTANIAN	PROGRAM PENYEDIAAN DAN PENGEMBANGAN PRASARANA PERTANIAN	Pembangunan Prasarana Pertanian	Pembangunan, Rehabilitasi dan Pemeliharaan Jalan Usaha Tani	#MPP Pengadaan JUT	Paving Jalan Usaha Tani Sawah Muning P : 100 m L : 2,5 m	Munjungan	Bendoroto	RT.04/02 Dusun Pagergunung	DINAS PERTANIAN DAN PANGAN	9
12	Ekonomi kerakyatan dan jaring pengaman sosial	URUSAN PEMERINTAHAN BIDANG PERTANIAN	PROGRAM PENYEDIAAN DAN PENGEMBANGAN SARANA PERTANIAN	Penyediaan Benih/Bibit Ternak dan Hijauan Pakan Ternak yang Sumbernya dalam 1 (Satu) Daerah Kabupaten/Kota Lain	Pengadaan Benih/Bibit Ternak yang Sumbernya dari Daerah Kabupaten/Kota Lain	#MPP Bantuan Bibit Ternak (Kambing PE dan Kambing Lokal)	kurangnya permodalan kelompok peternak kambing	Munjungan	Masaran	Desa Masaran	DINAS PETERNAKAN	10
13	Ekonomi kerakyatan dan jaring pengaman sosial	URUSAN PEMERINTAHAN BIDANG PERTANIAN	PROGRAM PENYEDIAAN DAN PENGEMBANGAN PRASARANA PERTANIAN	Pembangunan Prasarana Pertanian	Pembangunan, Rehabilitasi dan Pemeliharaan Jalan Usaha Tani	#MPP Pengadaan JUT	kondisi jalan yang masih sulit untuk akses ekonomi atau mengangkut hasil bumi	Munjungan	Masaran	RT 36 RW 08 Dsn Kajang Ds Masaran	DINAS PERTANIAN DAN PANGAN	11
14	Ekonomi kerakyatan dan jaring pengaman sosial	URUSAN PEMERINTAHAN BIDANG PERTANIAN	PROGRAM PENYEDIAAN DAN PENGEMBANGAN PRASARANA PERTANIAN	Pembangunan Prasarana Pertanian	Pembangunan, Rehabilitasi dan Pemeliharaan DAM Parit	#MPP Pengadaan Dam Parit	Pembangunan Dam P : 12 m T : 2 m Parit Panjang 80 m	Munjungan	Bendoroto	RT.07/02 Dusun Pagergunung	DINAS PERTANIAN DAN PANGAN	12
15	Ekonomi kerakyatan dan jaring pengaman sosial	URUSAN PEMERINTAHAN BIDANG PERTANIAN	PROGRAM PENYEDIAAN DAN PENGEMBANGAN PRASARANA PERTANIAN	Pembangunan Prasarana Pertanian	Pembangunan, Rehabilitasi dan Pemeliharaan Jaringan Irigasi Usaha Tani	#MPP Pengadaan JITUT	Kondisi bangunan rusak parah akibat bencana banjir	Munjungan	Craken	Rt 03 Rw 01 Dusun Krajan (njelok)	DINAS PERTANIAN DAN PANGAN	127
16	Ekonomi kerakyatan dan jaring pengaman sosial	URUSAN PEMERINTAHAN BIDANG KELAUTAN DAN PERIKANAN	PROGRAM PENGELOLAAN PERIKANAN BUDIDAYA	Pengelolaan Pembudidayaan Ikan	Penjaminan Ketersediaan Sarana Pembudidayaan Ikan dalam 1 (satu) Daerah Kabupaten/Kota	#MPP Bantuan kolam, benih, pakan untuk Budidaya Ikan Lele	Sehubungan dengan potensi sungai yang sangat bagus dan banyak yg mengalir di berbagai penjuru desa kami,maka saya mohon diberikan bantuan benih ikan untuk kami kembangkan di sungai desa kami	Munjungan	Ngulungkulon	Ds Ngulungkulon	DINAS PERIKANAN	128

No.	Prioritas Daerah	Bidang Urusan	Program	Kegiatan	Sub Kegiatan	Usulan	Permasalahan	Kecamatan	Desa	Alamat	Perangkat Daerah Penanggung jawab	No. Urut Usulan
17	Ekonomi kerakyatan dan jaring pengaman sosial	URUSAN PEMERINTAHAN BIDANG PARIWISATA	PROGRAM PENINGKATAN DAYA TARIK DESTINASI PARIWISATA	Pengelolaan Destinasi Pariwisata Kabupaten/Kota	Pemberdayaan Masyarakat dalam Pengelolaan Destinasi Pariwisata Kabupaten/Kota	#MPP Peningkatan Kapasitas Kelembagaan Masyarakat Pengelola Destinasi Pariwisata	Lokasi masih berupa tanah sehingga pengunjung kurang nyaman	Munjungan	Craken	Rt 09 Rw 03 Dusun Ngadipuro	DINAS PARIWISATA DAN KEBUDAYAAN	129
18	Ekonomi kerakyatan dan jaring pengaman sosial	URUSAN PEMERINTAHAN BIDANG PERTANIAN	PROGRAM PENYEDIAAN DAN PENGEMBANGAN PRASARANA PERTANIAN	Pembangunan Prasarana Pertanian	Pembangunan, Rehabilitasi dan Pemeliharaan Jalan Usaha Tani	#MPP Pengadaan JUT	TPJ JUT merupakan Sarana Prasarana akses Utama masyarakat dalam kegiatan Ekonomi, bertani, dan apabila tidak segera ditangani jalan usaha tani semakin menyempit. Dengan Volume P. 350 m x T. 1 m x 2	Munjungan	Tawing	RT. 37 RW. 08 Dusun Domert0	DINAS PERTANIAN DAN PANGAN	13
19	Ekonomi kerakyatan dan jaring pengaman sosial	URUSAN PEMERINTAHAN BIDANG PARIWISATA	PROGRAM PENINGKATAN DAYA TARIK DESTINASI PARIWISATA	Pengelolaan Destinasi Pariwisata Kabupaten/Kota	Pengadaan/Pemeliharaan/Rehabilitasi Sarana dan Prasarana dalam Pengelolaan Destinasi Pariwisata Kabupaten/Kota	#MPP Pengadaan/Pemeliharaan/Rehabilitasi Sarana dan Prasarana Fasilitas Umum di Objek Wisata	Bangunan MCK yang ada sangat tidak memadai karena keadaannya rusak sehingga perlu pemeliharaan dan rehabilitasi, serta perlu pembangunan MCK baru pada lokasi wisata.	Munjungan	Ngulungwetan	Dusun Krajan RT. 014 RW. 003	DINAS PARIWISATA DAN KEBUDAYAAN	131
20	Ekonomi kerakyatan dan jaring pengaman sosial	URUSAN PEMERINTAHAN BIDANG PERTANIAN	PROGRAM PENYEDIAAN DAN PENGEMBANGAN PRASARANA PERTANIAN	Pembangunan Prasarana Pertanian	Pembangunan, Rehabilitasi dan Pemeliharaan Jaringan Irigasi Usaha Tani	#MPP Pengadaan JITUT	Kondisi irigasi masih berupa tanah	Munjungan	Craken	Rt 03 Rw 01 Dusun Krajan (nduren)	DINAS PERTANIAN DAN PANGAN	14
21	Ekonomi kerakyatan dan jaring pengaman sosial	URUSAN PEMERINTAHAN BIDANG PERTANIAN	PROGRAM PENYEDIAAN DAN PENGEMBANGAN PRASARANA PERTANIAN	Pembangunan Prasarana Pertanian	Pembangunan, Rehabilitasi dan Pemeliharaan Jalan Usaha Tani	#MPP Peningkatan Japrod (jalan paving menuju peternakan untuk roda 4)	Peningkatan Jalan Paving P : 150 m L : 2,5 m	Munjungan	Bendoroto	RT.01/01	DINAS PETERNAKAN	15
22	Ekonomi kerakyatan dan jaring pengaman sosial	URUSAN PEMERINTAHAN BIDANG PERTANIAN	PROGRAM PENYEDIAAN DAN PENGEMBANGAN PRASARANA PERTANIAN	Pembangunan Prasarana Pertanian	Pembangunan, Rehabilitasi dan Pemeliharaan DAM Parit	#MPP Pengadaan Dam Parit	Dam air rusak terkena banjir	Munjungan	Karangturi	RT 33 RW 01 Dusun Krajan Desa Karangturi	DINAS PERTANIAN DAN PANGAN	16

No.	Prioritas Daerah	Bidang Urusan	Program	Kegiatan	Sub Kegiatan	Usulan	Permasalahan	Kecamatan	Desa	Alamat	Perangkat Daerah Penanggung jawab	No. Urut Usulan
23	Ekonomi kerakyatan dan jaring pengaman sosial	URUSAN PEMERINTAHAN BIDANG PERTANIAN	PROGRAM PENYEDIAAN DAN PENGEMBANGAN PRASARANA PERTANIAN	Pembangunan Prasarana Pertanian	Pembangunan, Rehabilitasi dan Pemeliharaan DAM Parit	#MPP Pengadaan Dam Parit	DAM rusak berat karena banjir bandang	Munjungan	Karangturi	DAM MAYU RT 11 RW 02 Dusun Nayu Desa Karangturi	DINAS PERTANIAN DAN PANGAN	17
24	Ekonomi kerakyatan dan jaring pengaman sosial	URUSAN PEMERINTAHAN BIDANG PERTANIAN	PROGRAM PENYEDIAAN DAN PENGEMBANGAN PRASARANA PERTANIAN	Pembangunan Prasarana Pertanian	Pembangunan, Rehabilitasi dan Pemeliharaan Jaringan Irigasi Usaha Tani	#MPP Pengadaan JITUT	Kondisi bangunan rusak parah akibat bencana banjir	Munjungan	Craken	Rt 03 Rw 01 Dusun Krajan (Njelok)	DINAS PERTANIAN DAN PANGAN	18
25	Ekonomi kerakyatan dan jaring pengaman sosial	URUSAN PEMERINTAHAN BIDANG PERTANIAN	PROGRAM PENYEDIAAN DAN PENGEMBANGAN PRASARANA PERTANIAN	Pembangunan Prasarana Pertanian	Pembangunan, Rehabilitasi dan Pemeliharaan Jalan Usaha Tani	#MPP Pengadaan JUT	Jalan usaha tani ini jalan poros roda perekonomian di desa kami maka sangat perlu peningkatan kapasitas jalan dengan volume 3m X 200m yang tahun kemarin sudah menjadi prioritas kecamatan dan tidak terealisasi di thn ini maka kami mohon segera direalisasi thn berikutnya	Munjungan	Ngulungkulon	RT 11 RW 03 DSN NGADIDS NGULUNGKULON	DINAS PERTANIAN DAN PANGAN	20
26	Ekonomi kerakyatan dan jaring pengaman sosial	URUSAN PEMERINTAHAN BIDANG PERTANIAN	PROGRAM PENYEDIAAN DAN PENGEMBANGAN PRASARANA PERTANIAN	Pembangunan Prasarana Pertanian	Pembangunan, Rehabilitasi dan Pemeliharaan Jalan Usaha Tani	#MPP Pengadaan JUT	Jalan Usaha Tani menjadi jalur utama masyarakat untuk akses jalan ekonomi belum terbangun dan rusak sehingga membahayakan masyarakat yang melewatinya . akibatnya ekonomi masyarakat terhambat akibat akses yang rusak. adapun pembangunan yang dibutuhkan adalah rabat jalan dengan volume 750 x 3 m.	Munjungan	Sobo	RT 04 RW 01 DUSUN NGONDO DESA SOBO	DINAS PERTANIAN DAN PANGAN	21

No.	Prioritas Daerah	Bidang Urusan	Program	Kegiatan	Sub Kegiatan	Usulan	Permasalahan	Kecamatan	Desa	Alamat	Perangkat Daerah Penanggung jawab	No. Urut Usulan
27	Ekonomi kerakyatan dan jaring pengaman sosial	URUSAN PEMERINTAHAN BIDANG KOPERASI, USAHA KECIL, DAN MENENGAH	PROGRAM PEMBERDAYAAN USAHA MENENGAH, USAHA KECIL, DAN USAHA MIKRO (UMKM)	Pemberdayaan Usaha Mikro yang Dilakukan melalui Pendataan, Kemitraan, Kemudahan Perizinan, Penguatan Kelembagaan dan Koordinasi dengan Para Pemangku Kepentingan	Pemberdayaan kelembagaan Potensi dan Pengembangan Usaha Mikro	#MPP Pelatihan Keterampilan Menjahit	Banyak masyarakat yang produktif di desa sobo kekurangan keahlian sehingga dibutuhkan pelatihan untuk masyarakat berupa pelatihan menjahit yang nantinya bisa di kembangkan di masyarakat.	Munjungan	Sobo	Desa Sobo	DINAS KOPERASI DAN USAHA MIKRO DAN PERDAGANGAN	22
28	Ekonomi kerakyatan dan jaring pengaman sosial	URUSAN PEMERINTAHAN BIDANG KELAUTAN DAN PERIKANAN	PROGRAM PENGELOLAAN PERIKANAN BUDIDAYA	Pengelolaan Pembudidayaan Ikan	Penjaminan Ketersediaan Sarana Pembudidayaan Ikan dalam 1 (satu) Daerah Kabupaten/Kota	#MPP Bantuan kolam, benih, pakan untuk Budidaya Ikan Lele	Banyak lahan yang kosong dan bisa digunakan untuk kolam lele tetapi dengan keterbatasan modal dan biaya. adapun yang diajukan adalah pembangunan kolam, pakan dan benih budiday lele.	Munjungan	Sobo	Desa Sobo Kecamatan Munjungan Kabupaten Trenggalek	DINAS PERIKANAN	23
29	Ekonomi kerakyatan dan jaring pengaman sosial	URUSAN PEMERINTAHAN BIDANG PERTANIAN	PROGRAM PENYEDIAAN DAN PENGEMBANGAN SARANA PERTANIAN	Penyediaan Benih/Bibit Ternak dan Hijauan Pakan Ternak yang Sumbernya dalam 1 (Satu) Daerah Kabupaten/Kota Lain	Pengadaan Benih/Bibit Ternak yang Sumbernya dari Daerah Kabupaten/Kota Lain	#MPP Bantuan Bibit Ternak (Kambing PE dan Kambing Lokal)	Masyarakat desa Ngulungkulon 8% penduduknya petani pekebun dengan mayoritas mempunyai pakan ternak melimpah khususnya kambing masyarakat dengan pendapatan yg sangat minim maka kami mohon bantuan kambing untuk masyarakat kami agar supaya pendapatan menjadi stabil dan semakin membaik	Munjungan	Ngulungkulon	Ds Ngulungkulon	DINAS PETERNAKAN	25

No.	Prioritas Daerah	Bidang Urusan	Program	Kegiatan	Sub Kegiatan	Usulan	Permasalahan	Kecamatan	Desa	Alamat	Perangkat Daerah Penanggung jawab	No. Urut Usulan
30	Ekonomi kerakyatan dan jaring pengaman sosial	URUSAN PEMERINTAHAN BIDANG TENAGA KERJA	PROGRAM PENEMPATAN TENAGA KERJA	Pelindungan PMI (Pra dan Purna Penempatan) di Daerah Kabupaten/Kota	Peningkatan Pelindungan dan Kompetensi Calon Pekerja Migran Indonesia (PMI)/Pekerja Migran Indonesia (PMI)	#MPP Pelatihan Meubelair	masyarakat yang memiliki kemampuan dasar di bidang mebeler tapi belum ada pengembangan kemampuan untuk menunjang keahlian itu sehingga di butuhkan pelatihan kusus di bidang mebeler.	Munjungan	Sobo	Desa Sobo	DINAS PERINDUSTRIAN DAN TENAGA KERJA	27
31	Ekonomi kerakyatan dan jaring pengaman sosial	URUSAN PEMERINTAHAN BIDANG PARIWISATA	PROGRAM PENINGKATAN DAYA TARIK DESTINASI PARIWISATA	Pengelolaan Destinasi Pariwisata Kabupaten/Kota	Pengadaan/Pemeliharaan/Rehabilitasi Sarana dan Prasarana dalam Pengelolaan Destinasi Pariwisata Kabupaten/Kota	#MPP Pengadaan/Pemeliharaan/Rehabilitasi Sarana dan Prasarana Fasilitas Umum di Objek Wisata	Pembangunan 3 buah gazebo pada kawasan wisata.	Munjungan	Ngulungwetan	Dusun Krajan RT. 014 RW. 003	DINAS PARIWISATA DAN KEBUDAYAAN	28
32	Ekonomi kerakyatan dan jaring pengaman sosial	URUSAN PEMERINTAHAN BIDANG PARIWISATA	PROGRAM PENINGKATAN DAYA TARIK DESTINASI PARIWISATA	Pengelolaan Destinasi Pariwisata Kabupaten/Kota	Pemberdayaan Masyarakat dalam Pengelolaan Destinasi Pariwisata Kabupaten/Kota	#MPP Peningkatan Kapasitas Kelembagaan Masyarakat Pengelola Destinasi Pariwisata	Lokasi masih berupa tanah,pengunjung/wisatawan kurang nyaman	Munjungan	Craken	Rt 09 Rw 03 Dusun Ngadipuro	DINAS PARIWISATA DAN KEBUDAYAAN	32
33	Ekonomi kerakyatan dan jaring pengaman sosial	URUSAN PEMERINTAHAN BIDANG PARIWISATA	PROGRAM PENINGKATAN DAYA TARIK DESTINASI PARIWISATA	Pengelolaan Destinasi Pariwisata Kabupaten/Kota	Pemberdayaan Masyarakat dalam Pengelolaan Destinasi Pariwisata Kabupaten/Kota	#MPP Peningkatan Kapasitas Kelembagaan Masyarakat Pengelola Destinasi Pariwisata	Lokasi masih berupa tanah,pengunjung/wisatawan kurang nyaman	Munjungan	Craken	Rt 09 Rw 03 Dusun Ngadipuro (pantai Ngadipuro)	DINAS PARIWISATA DAN KEBUDAYAAN	40
34	Ekonomi kerakyatan dan jaring pengaman sosial	URUSAN PEMERINTAHAN BIDANG TENAGA KERJA	PROGRAM PENEMPATAN TENAGA KERJA	Pelayanan Antarkerja di Daerah Kabupaten/Kota	Perluasan Kesempatan Kerja	#MPP Pelatihan Olahan Jajanan Khas Trenggalek	Bahan dasar untuk pembuatan olahan jajanan khas Trenggalek sangat melimpah namun masyarakat belum memiliki keterampilan dalam mengolah bahan tersebut seperti, pisang, kelapa,	Munjungan	Ngulungwetan	Desa Ngulungwetan	DINAS PERINDUSTRIAN DAN TENAGA KERJA	42
35	Ekonomi kerakyatan dan jaring pengaman sosial	URUSAN PEMERINTAHAN BIDANG PERTANIAN	PROGRAM PENYEDIAAN DAN PENGEMBANGAN PRASARANA PERTANIAN	Pembangunan Prasarana Pertanian	Pembangunan, Rehabilitasi dan Pemeliharaan Jalan Usaha Tani	#MPP Pengadaan JUT	Jalan Usaha Tani belum terbangun masih berupa jalan tanah	Munjungan	Karangturi	Dusun Krajan Desa Karangturi	DINAS PERTANIAN DAN PANGAN	66
Bidang Pemerintahan dan Pembangunan Manusia												
1	Peningkatan Kualitas Pelayanan Publik	URUSAN PEMERINTAHAN	PROGRAM ADMINISTRASI	Pembinaan dan Pengawasan	Pembinaan dan Pemberdayaan BUM	#MPP Pembinaan dan Pemberdayaan BUM Desa dan Lembaga Kerja sama antar Desa	Pentingnya inovasi baru dalam	Munjungan	Munjungan	RT 006 RT 002 Desa Munjungan	DINAS PEMBERDA	1

No.	Prioritas Daerah	Bidang Urusan	Program	Kegiatan	Sub Kegiatan	Usulan	Permasalahan	Kecamatan	Desa	Alamat	Perangkat Daerah Penanggung jawab	No. Urut Usulan
	Berbasis Digital Berorientasi Kepuasan Masyarakat	BIDANG PEMBERDAYAAN MASYARAKAT DAN DESA	PEMERINTAHAN DESA	Penyelenggaraan Administrasi Pemerintahan Desa	Desa dan Lembaga Kerja Sama antar Desa	**Keterangan:** untuk meningkatkan PADES bagi desa munjungan dari hasil bumdes maka perlu adanya penguatan modal untuk mendukung kegaiatan yang sudah ada dan kegiatan baru. sehingga perlu untuk di realisasi mengingat bumdes munjungan(sumbreng prima) merupakan bumdes tingkat pertama di kecamatan bahkan diakui di tingat kabupaten / propinsi dan nasional; Yang dapat kami akomodir untuk kegiatan di luar penguatan modal yaitu Peningkatan Kapasitas bagi Pengurus BumDesa "Sumbreng Prima" Desa Munjungan dalam menciptakan inovasi usaha Riil guna meningkatkan pendapatan BumDesa; Usulan diterima dan diproses ketahap selanjutnya untuk penguatan modal. Wajib dilengkapi Proposal.;	pengelolaan BUMDes "Sumbreng Prima" Desa Munjungan, mengingat BUMDes merupakan soko guru ekonomi perdesaan khususnya untuk Desa Munjungan				YAAN MASYARAKAT DAN DESA	

No.	Prioritas Daerah	Bidang Urusan	Program	Kegiatan	Sub Kegiatan	Usulan	Permasalahan	Kecamatan	Desa	Alamat	Perangkat Daerah Penanggung jawab	No. Urut Usulan
2	Ekonomi kerakyatan dan jaring pengaman sosial	URUSAN PEMERINTAHAN BIDANG PENDIDIKAN	PROGRAM PENGELOLAAN PENDIDIKAN	Pengelolaan Pendidikan Sekolah Dasar	Pembangunan Sarana, Prasarana dan Utilitas Sekolah	#MPP Pembangunan Sarana, Prasarana dan Utilitas SD (Paving Halaman, MCK/ Toilet, Pagar Sekolah, TPB, Tempat Pakir dan Mushola) **Keterangan:** demi keselamatan anak didik dalam kegaiatan belajar mengajar apalagi pada saat istirahat dan anak anak bermain di halam sekolah sangat beresiko terjadinya hal hal yang tidak di inginkan mengingat belum adanya pagar sekolah. sebagai peringkat ke 2 di bindang PPM dalam forum musrenbangcam 2023 mohon dengan sangat untuk di realisasi; Dapat Diakomodir asalkan dapat memenuhi RC yang dipersyaratkan ; Usulan diterima dan diproses ke tahap selanjutnya;	Sekolah tidak memiliki pagar sehingga siapapun dapat masuk ke lingkungan sekolah Volume P 45m x T 2m	Munjungan	Besuki	MI Besuki	DINAS PENDIDIKAN, PEMUDA DAN OLAHRAGA	2
3	Ekonomi kerakyatan dan jaring pengaman sosial	URUSAN PEMERINTAHAN BIDANG PENDIDIKAN	PROGRAM PENGELOLAAN PENDIDIKAN	Pengelolaan Pendidikan Sekolah Dasar	Pembangunan Sarana, Prasarana dan Utilitas Sekolah	#MPP Pembangunan Sarana, Prasarana dan Utilitas SD (Paving Halaman, MCK/ Toilet, Pagar Sekolah, TPB, Tempat Pakir dan Mushola)	SDN 2 Sobo merupakan salah satu SD di Desa Sobo yang belum memiliki pagar sehingga membahayakan bagi anak didik. adapun volume yang diajukan 3 x 20 M.	Munjungan	Sobo	RT 03 RW 01 DUSUN NGONDO DESA SOBO	DINAS PENDIDIKAN, PEMUDA DAN OLAHRAGA	3
4	Ekonomi kerakyatan dan jaring pengaman sosial	URUSAN PEMERINTAHAN BIDANG PENDIDIKAN	PROGRAM PENGELOLAAN PENDIDIKAN	Pengelolaan Pendidikan Anak Usia Dini (PAUD)	Pembangunan Gedung/Ruang Kelas/Ruang Guru PAUD	#MPP Pembangunan Gedung/Ruang Kelas dan Ruang Guru PAUD	belum ada	Munjungan	Bangun	Rw.06 Rw 03 Dusun Jajar	DINAS PENDIDIKAN, PEMUDA DAN OLAHRAGA	4
5	Ekonomi kerakyatan dan jaring pengaman sosial	URUSAN PEMERINTAHAN BIDANG PENDIDIKAN	PROGRAM PENGELOLAAN PENDIDIKAN	Pengelolaan Pendidikan Sekolah Dasar	Rehabilitasi Sedang/Berat Ruang Kelas	#MPP Rehabilitasi Sedang/Berat Ruang Kelas SD	Pengadaan Rolling Door untuk pembatas Ruang Kelas SDN 1 Bendoroto, Kondisi saat ini Tidak ada sekat ruang kelas	Munjungan	Bendoroto	RT.15/04 Dusun podang	DINAS PENDIDIKAN, PEMUDA DAN OLAHRAGA	5
6	Ekonomi kerakyatan dan jaring pengaman sosial	URUSAN PEMERINTAHAN BIDANG PENDIDIKAN	PROGRAM PENGELOLAAN PENDIDIKAN	Pengelolaan Pendidikan Anak Usia Dini (PAUD)	Pembangunan Sarana, Prasarana dan Utilitas PAUD	#MPP Pembangunan Sarana, Prasarana dan Utilitas PAUD	Sehubungan kegiatan belajar mengajar yang kurang layak di TK Darma Wanita 1 perlu adanya tambahan ruang belajar supaya bisa lebih efektif	Munjungan	Ngulungkulon	RT 02 RW 01 DSN WERU DS NGULUNGKULON	DINAS PENDIDIKAN, PEMUDA DAN OLAHRAGA	6
7	Ekonomi kerakyatan dan jaring pengaman sosial	URUSAN PEMERINTAHAN BIDANG KEBUDAYAAN	PROGRAM PENGEMBANGAN KESENIAN TRADISIONAL	Peningkatan Pendidikan dan Pelatihan Sumber Daya Manusia	Peningkatan Tata Kelola Lembaga Kesenian Tradisional	#MPP Peningkatan kapasitas tatakelola lembaga kesenian tradisional	Untuk meningkatkan kreatifitas anak Disabilitas (alat musik Jemblung 1 set)	Munjungan	Tawing	Desa Tawing	DINAS PARIWISATA DAN KEBUDAYAAN	7

No.	Prioritas Daerah	Bidang Urusan	Program	Kegiatan	Sub Kegiatan	Usulan	Permasalahan	Kecamatan	Desa	Alamat	Perangkat Daerah Penanggung jawab	No. Urut Usulan
8	Peningkatan kualitas pelayanan publik berbasis digital berorientasi kepuasan masyarakat	URUSAN PEMERINTAHAN BIDANG KOMUNIKASI DAN INFORMATIKA	PROGRAM PENGELOLAAN APLIKASI INFORMATIKA	Pengelolaan e-government Di Lingkup Pemerintah Daerah Kabupaten/Kota	Pengembangan Aplikasi dan Proses Bisnis Pemerintahan Berbasis Elektronik	#MPP Fasilitasi Pengembangan/ Pembuatan Aplikasi Pelayanan Publik	Fasilitasi pembuatan aplikasi pelayanan publik sangat bermanfaat untuk peningkatan pelayanan kepada masyarakat	Munjungan	Ngulungwetan	Dusun Kempong RT. 006 RW. 001 Kantor Desa Ngulungwetan	DINAS KOMUNIKASI DAN INFORMATIKA	8
9	Ekonomi kerakyatan dan jaring pengaman sosial	URUSAN PEMERINTAHAN BIDANG PENDIDIKAN	PROGRAM PENGELOLAAN PENDIDIKAN	Pengelolaan Pendidikan Anak Usia Dini (PAUD)	Pembangunan Gedung/Ruang Kelas/Ruang Guru PAUD	#MPP Pembangunan Gedung/Ruang Kelas dan Ruang Guru PAUD	Sarana prasarana ruang guru PAUD belum ada	Munjungan	Craken	Rt 12 Rw 04 Dusun Ngadipuro	DINAS PENDIDIKAN, PEMUDA DAN OLAHRAGA	9
10	Ekonomi kerakyatan dan jaring pengaman sosial	URUSAN PEMERINTAHAN BIDANG PENDIDIKAN	PROGRAM PENGELOLAAN PENDIDIKAN	Pengelolaan Pendidikan Anak Usia Dini (PAUD)	Rehabilitasi Sedang/Berat Pembangunan Sarana, Prasarana dan Utilitas PAUD	#MPP Rehabilitasi Sedang/Berat Pembangunan Sarana, Prasarana dan Utilitas PAUD	Sarana Prasarana dan Peralatan PAUD kurang memadahi	Munjungan	Karangturi	RT 05 RW 01 Dusun Krajan Desa Karangturi	DINAS PENDIDIKAN, PEMUDA DAN OLAHRAGA	10
11	Peningkatan kualitas pelayanan publik berbasis digital berorientasi kepuasan masyarakat	URUSAN PEMERINTAHAN BIDANG KOMUNIKASI DAN INFORMATIKA	PROGRAM PENGELOLAAN APLIKASI INFORMATIKA	Pengelolaan e-government Di Lingkup Pemerintah Daerah Kabupaten/Kota	Pengembangan Aplikasi dan Proses Bisnis Pemerintahan Berbasis Elektronik	#MPP Fasilitasi Pengembangan/ Pembuatan Aplikasi Pelayanan Publik	Ds Masaran sudah mempunyai aplikasi peyanan publik yaitu MASKOM namun masih perlu adanya pengembangan antara lain pengadaan server untuk memaksimalkan pelayanan publik tersebut	Munjungan	Masaran	Desa Masaran	DINAS KOMUNIKASI DAN INFORMATIKA	11
12	Ekonomi kerakyatan dan jaring pengaman sosial	URUSAN PEMERINTAHAN BIDANG PENDIDIKAN	PROGRAM PENGELOLAAN PENDIDIKAN	Pengelolaan Pendidikan Sekolah Menengah Pertama	Rehabilitasi Sedang/Berat Ruang Kelas Sekolah	#MPP Rehabilitasi Sedang/Berat Ruang Kelas SMP	Rehab Dua Ruang Kelas SMPN 3 Munjungan	Munjungan	Bendoroto	RT.09/02 Dusun Pagergunung	DINAS PENDIDIKAN, PEMUDA DAN OLAHRAGA	12
13	Ekonomi kerakyatan dan jaring pengaman sosial	URUSAN PEMERINTAHAN BIDANG PENDIDIKAN	PROGRAM PENGELOLAAN PENDIDIKAN	Pengelolaan Pendidikan Sekolah Dasar	Pembangunan Sarana, Prasarana dan Utilitas Sekolah	#MPP Pembangunan Sarana, Prasarana dan Utilitas SD (Paving Halaman, MCK/ Toilet, Pagar Sekolah, TPB, Tempat Pakir dan Mushola)	MCK/toilet di SDN 1 Besuki Kecamatan Munjungan Kabupaten Trenggalek kurang memadai sehingga siswa yang menggunakan toilet tersebut merasa kurang nyaman	Munjungan	Besuki	RT. 007 RW. 002 Dusun Krajan	DINAS PENDIDIKAN, PEMUDA DAN OLAHRAGA	13
14	Ekonomi kerakyatan dan jaring pengaman sosial	URUSAN PEMERINTAHAN BIDANG PENDIDIKAN	PROGRAM PENGELOLAAN PENDIDIKAN	Pengelolaan Pendidikan Sekolah Dasar	Rehabilitasi Sedang/Berat Ruang Kelas	#MPP Rehabilitasi Sedang/Berat Ruang Kelas SD	3 ruang kelas SDN 1 Bangun tidak layak	Munjungan	Bangun	Rt 25 Rw 02 Dusun Bangunsari	DINAS PENDIDIKAN, PEMUDA DAN OLAHRAGA	130

No.	Prioritas Daerah	Bidang Urusan	Program	Kegiatan	Sub Kegiatan	Usulan	Permasalahan	Kecamatan	Desa	Alamat	Perangkat Daerah Penanggung jawab	No. Urut Usulan
15	Ekonomi kerakyatan dan jaring pengaman sosial	URUSAN PEMERINTAHAN BIDANG PENDIDIKAN	PROGRAM PENGELOLAAN PENDIDIKAN	Pengelolaan Pendidikan Sekolah Menengah Pertama	Pembangunan Sarana, Prasarana dan Utilitas Sekolah	#MPP Pembangunan Sarana, Prasarana dan Utilitas SMP (Paving Halaman, MCK/ Toilet, Pagar Sekolah, TPB, Tempat Pakir dan Mushola)	Paving Halaman SMP 3 volume 400 m2, kondisi saat ini halaman Becek jika terjadi hujan	Munjungan	Bendoroto	RT.09/02 Dusun Pagergunung	DINAS PENDIDIKAN, PEMUDA DAN OLAHRAGA	132
16	Ekonomi kerakyatan dan jaring pengaman sosial	URUSAN PEMERINTAHAN BIDANG SOSIAL	PROGRAM REHABILITASI SOSIAL	Rehabilitasi Sosial Dasar Penyandang Disabilitas Terlantar, Anak Terlantar, Lanjut Usia Terlantar, serta Gelandangan Pengemis di Luar Panti Sosial	Penyediaan Alat Bantu	#MPP Bantuan Sosial Alat Bantu Mobilitas bagi Penyandang Disabilitas	Untuk membantu/meringankan Masyarakat Disabilitas, dengan jumlah 9 unit Kursi Roda.	Munjungan	Tawing	RT. 12 RW. 03. Dusun Temboro. RT. 23 RW. 06. Dusun Gabahan. RT. 34 RW. 08. Dusun Domerto. RT. 42, 46. RW. 09. RT. 50 RW. 10. Dusun Gunung Kembar.	DINAS SOSIAL, PEMBERDAYAAN PEREMPUAN DAN PERLINDUNGAN ANAK	14
17	Ekonomi kerakyatan dan jaring pengaman sosial	URUSAN PEMERINTAHAN BIDANG PENDIDIKAN	PROGRAM PENGELOLAAN PENDIDIKAN	Pengelolaan Pendidikan Anak Usia Dini (PAUD)	Pembangunan Sarana, Prasarana dan Utilitas PAUD	#MPP Pembangunan Sarana, Prasarana dan Utilitas PAUD	Sarana prasarana pengamanan anak bermain sekaligus berfungsi sebagai pagar sekolah (TK Dharma Wanita 1 /PAUD) belum terbangun,sementara sisi pagarnya adalah jurang sehingga sangat membahayakan bagi anak-anak PAUD	Munjungan	Sobo	RT 03 RW 01 Dusun Ngondo	DINAS PENDIDIKAN, PEMUDA DAN OLAHRAGA	15
18	Ekonomi kerakyatan dan jaring pengaman sosial	URUSAN PEMERINTAHAN BIDANG PENDIDIKAN	PROGRAM PENGELOLAAN PENDIDIKAN	Pengelolaan Pendidikan Sekolah Dasar	Pembangunan Sarana, Prasarana dan Utilitas Sekolah	#MPP Pembangunan Sarana, Prasarana dan Utilitas SD (Paving Halaman, MCK/ Toilet, Pagar Sekolah, TPB, Tempat Pakir dan Mushola)	Pagar yang ada sudah rusak karena tanah longsor, sehingga perlu pembangunan pagar sekolah yang baru untuk mengurangi bahaya resiko yang ada. P: 45 m T: 1,5 m	Munjungan	Ngulungwetan	Dusun Kempong RT. 001 RW. 002	DINAS PENDIDIKAN, PEMUDA DAN OLAHRAGA	16
19	Ekonomi kerakyatan dan jaring pengaman sosial	URUSAN PEMERINTAHAN BIDANG PENDIDIKAN	PROGRAM PENGELOLAAN PENDIDIKAN	Pengelolaan Pendidikan Anak Usia Dini (PAUD)	Pembangunan Sarana, Prasarana dan Utilitas PAUD	#MPP Pembangunan Sarana, Prasarana dan Utilitas PAUD	Sehubungan kegiatan belajar mengajar yang belum ada MCK di TK Darma Wanita 2 maka sangatlah perlu adanya MCK tersebut supaya kegiatan sekolah bisa lebih efektif	Munjungan	Ngulungkulon	RT 10 RW 03 DSN NGADI DS NGULUNGKULON	DINAS PENDIDIKAN, PEMUDA DAN OLAHRAGA	17

No.	Prioritas Daerah	Bidang Urusan	Program	Kegiatan	Sub Kegiatan	Usulan	Permasalahan	Kecamatan	Desa	Alamat	Perangkat Daerah Penanggung jawab	No. Urut Usulan
20	Ekonomi kerakyatan dan jaring pengaman sosial	URUSAN PEMERINTAHAN BIDANG PENDIDIKAN	PROGRAM PENGELOLAAN PENDIDIKAN	Pengelolaan Pendidikan Sekolah Dasar	Pembangunan Ruang Guru/Kepala Sekolah/TU	#MPP Pembangunan Ruang Guru/Kepala Sekolah/TU SD	Sehubungan kegiatan belajar mengajar yang kurang layak di SDN 1 Ngulungkulon perlu adanya tambahan ruang belajar supaya bisa lebih efektif	Munjungan	Ngulungkulon	RT 18 RW 01 DSN WERU DS NGULUNGKULON	DINAS PENDIDIKAN, PEMUDA DAN OLAHRAGA	18
21	Ekonomi kerakyatan dan jaring pengaman sosial	URUSAN PEMERINTAHAN BIDANG PEMBERDAYAAN MASYARAKAT DAN DESA	PROGRAM PEMBERDAYAAN LEMBAGA KEMASYARAKATAN, LEMBAGA ADAT DAN MASYARAKAT HUKUM ADAT	Pemberdayaan Lembaga Kemasyarakatan yang Bergerak di Bidang Pemberdayaan Desa dan Lembaga Adat Tingkat Daerah Kabupaten/Kota serta Pemberdayaan Masyarakat Hukum Adat yang Masyarakat Pelakunya Hukum Adat yang Sama dalam Daerah	Fasilitasi Pemerintah Desa dalam Pemanfaatan Teknologi Tepat Guna	#MPP Bantuan Alat Teknologi Tepat Guna Untuk Pengembangan Ekonomi.	banyak pelaku usaha ekonomi yang salah satunya yaitu pelaku ekonomi pande besi yang masih belum mempunyai peralatan untuk mengembangkan usaha yang di kelolanya. adpaun yang diajakukan peralatan untuk pande besi dengan volume 5 buah.	Munjungan	Sobo	Dusun Ngondo Desa Sobo Kecamatan Munjungan	DINAS PEMBERDAYAAN MASYARAKAT DAN DESA	19
22	Ekonomi kerakyatan dan jaring pengaman sosial	URUSAN PEMERINTAHAN BIDANG KEBUDAYAAN	PROGRAM PENGEMBANGAN KESENIAN TRADISIONAL	Pembinaan Kesenian yang Masyarakat Pelakunya dalam Daerah Kabupaten/Kota	Peningkatan Pendidikan dan Pelatihan Sumber Daya Manusia Kesenian Tradisonal	#MPP Peningkatan Kapasitas SDM Seni Budaya	Perlu adanya sarana dan prasaranan seni dan budaya di Desa untuk mewadahi para pelaku seni budaya yang ada di Desa	Munjungan	Masaran	Desa Masaran	DINAS PARIWISATA DAN KEBUDAYAAN	20
23	Ekonomi kerakyatan dan jaring pengaman sosial	URUSAN PEMERINTAHAN BIDANG PENDIDIKAN	PROGRAM PENGELOLAAN PENDIDIKAN	Pengelolaan Pendidikan Sekolah Dasar	Pembangunan Sarana, Prasarana dan Utilitas Sekolah	#MPP Pembangunan Sarana, Prasarana dan Utilitas SD (Paving Halaman, MCK/ Toilet, Pagar Sekolah, TPB, Tempat Pakir dan Mushola)	Halaman sekolah sering digunakan untuk upacara bendera,senam dan kegiatan lainnya,tetapi pada musim hujan halaman becek dan licin,kondisi halaman berupa tanah	Munjungan	Craken	Rt 15 Rw 05 Dusun Gentungan	DINAS PENDIDIKAN, PEMUDA DAN OLAHRAGA	21

No.	Prioritas Daerah	Bidang Urusan	Program	Kegiatan	Sub Kegiatan	Usulan	Permasalahan	Kecamatan	Desa	Alamat	Perangkat Daerah Penanggung jawab	No. Urut Usulan
24	Ekonomi kerakyatan dan jaring pengaman sosial	URUSAN PEMERINTAHAN BIDANG PEMBERDAYAAN MASYARAKAT DAN DESA	PROGRAM PEMBERDAYAAN LEMBAGA KEMASYARAKATAN, LEMBAGA ADAT DAN MASYARAKAT HUKUM ADAT	Pemberdayaan Lembaga Kemasyarakatan yang Bergerak di Bidang Pemberdayaan Desa dan Lembaga Adat Tingkat Daerah Kabupaten/Kota serta Pemberdayaan Masyarakat Hukum Adat yang Masyarakat Pelakunya Hukum Adat yang Sama dalam Daerah	Fasilitasi Pemerintah Desa dalam Pemanfaatan Teknologi Tepat Guna	#MPP Bantuan Alat Teknologi Tepat Guna Untuk Pengembangan Ekonomi.	Sehubungan dengan banyaknya peternak kambing yang kesulitan untuk mengolah pakan dan kotoranya maka sangat perlu adanya bantuan mesin coper peternakan	Munjungan	Ngulungkulon	ds ngulungkulon	DINAS PEMBERDAYAAN MASYARAKAT DAN DESA	22
25	Ekonomi kerakyatan dan jaring pengaman sosial	URUSAN PEMERINTAHAN BIDANG PENDIDIKAN	PROGRAM PENGELOLAAN PENDIDIKAN	Pengelolaan Pendidikan Sekolah Menengah Pertama	Rehabilitasi Sedang/Berat Sarana, Prasarana dan Utilitas Sekolah	#MPP Rehabilitasi Sedang/Berat Sarana, Prasarana dan Utilitas SMP	Sehubungan kegiatan belajar mengajar yang kurang tenang dan nyaman maka perlu adanya tambahan pagar keliling sekolah supaya bisa lebih aman dan tertb	Munjungan	Ngulungkulon	RT 18 RW 01 DSN WERU DS NGULUNGKULON	DINAS PENDIDIKAN, PEMUDA DAN OLAHRAGA	23
26	Ekonomi kerakyatan dan jaring pengaman sosial	URUSAN PEMERINTAHAN BIDANG PEMBERDAYAAN MASYARAKAT DAN DESA	PROGRAM PEMBERDAYAAN LEMBAGA KEMASYARAKATAN, LEMBAGA ADAT DAN MASYARAKAT HUKUM ADAT	Pemberdayaan Lembaga Kemasyarakatan yang Bergerak di Bidang Pemberdayaan Desa dan Lembaga Adat Tingkat Daerah Kabupaten/Kota serta Pemberdayaan Masyarakat Hukum Adat yang Masyarakat Pelakunya Hukum Adat yang Sama dalam Daerah	Fasilitasi Pemerintah Desa dalam Pemanfaatan Teknologi Tepat Guna	#MPP Bantuan Alat Teknologi Tepat Guna Untuk Pengembangan Ekonomi.	Pelaku usaha mikro yang menekuni di bidang snack / makanan ringan belum mempunyai peralatan tepat guna untuk mengembangkan ekonomi. adapun alat yang dibutuhkan adalah alat teknologi.	Munjungan	Sobo	RT 06 RW 01 DUSUN NGONDO DESA SOBO	DINAS PEMBERDAYAAN MASYARAKAT DAN DESA	24

No.	Prioritas Daerah	Bidang Urusan	Program	Kegiatan	Sub Kegiatan	Usulan	Permasalahan	Kecamatan	Desa	Alamat	Perangkat Daerah Penanggung jawab	No. Urut Usulan
27	Ekonomi kerakyatan dan jaring pengaman sosial	URUSAN PEMERINTAHAN BIDANG PENDIDIKAN	PROGRAM PENGELOLAAN PENDIDIKAN	Pengelolaan Pendidikan Sekolah Dasar	Pengadaan Alat Praktik dan Peraga Siswa	#MPP Pengadaan Alat Praktik Siswa berbasis TIK/ Komputer	tidak ada komputer pada sekolah menyebabkan terganggunya proses belajar mengajar	Munjungan	Besuki	SDN 1 Besuki RT. 007 RW. 002 Dusun Krajan	DINAS PENDIDIKAN, PEMUDA DAN OLAHRAGA	25
28	Ekonomi kerakyatan dan jaring pengaman sosial	URUSAN PEMERINTAHAN BIDANG PENDIDIKAN	PROGRAM PENGELOLAAN PENDIDIKAN	Pengelolaan Pendidikan Sekolah Dasar	Pembangunan Sarana, Prasarana dan Utilitas Sekolah	#MPP Pembangunan Sarana, Prasarana dan Utilitas SD (Paving Halaman, MCK/ Toilet, Pagar Sekolah, TPB, Tempat Pakir dan Mushola)	Kondisi pagar rusak dan membahayakan anak-anak	Munjungan	Craken	Rt 02 Rw 01 Dusun Krajan	DINAS PENDIDIKAN, PEMUDA DAN OLAHRAGA	26
29	Ekonomi kerakyatan dan jaring pengaman sosial	URUSAN PEMERINTAHAN BIDANG PENDIDIKAN	PROGRAM PENGELOLAAN PENDIDIKAN	Pengelolaan Pendidikan Nonformal/ Kesetaraan	Pembangunan Sarana, Prasarana dan Utilitas Sekolah	#MPP Pembangunan Sarana, Prasarana dan Utilitas Satuan Pendidikan Non Formal (SKB/ PKBM)	Sehubungan pergerakan tanah yang masih labil maka sangat perlu adanya tembok penahan tanah untuk MI Ngulungkulon supaya belajar supaya bisa lebih aman dan nyaman dengan volume 20m X 3m	Munjungan	Ngulungkulon	RT 05 RW 01 DSN WERU DS NGULUNGKULON	DINAS PENDIDIKAN, PEMUDA DAN OLAHRAGA	29
30	Ekonomi kerakyatan dan jaring pengaman sosial	URUSAN PEMERINTAHAN BIDANG PENDIDIKAN	PROGRAM PENGELOLAAN PENDIDIKAN	Pengelolaan Pendidikan Sekolah Menengah Pertama	Pembangunan Sarana, Prasarana dan Utilitas Sekolah	#MPP Pembangunan Sarana, Prasarana dan Utilitas SMP (Paving Halaman, MCK/ Toilet, Pagar Sekolah, TPB, Tempat Pakir dan Mushola)	Pembangunan Pagar Tembok SMPN 3 Munjungan Panjang 120 m	Munjungan	Bendoroto	RT.09/02 Dusun Pagergunung	DINAS PENDIDIKAN, PEMUDA DAN OLAHRAGA	30
31	Ekonomi kerakyatan dan jaring pengaman sosial	URUSAN PEMERINTAHAN BIDANG PENDIDIKAN	PROGRAM PENGELOLAAN PENDIDIKAN	Pengelolaan Pendidikan Sekolah Dasar	Pembangunan Sarana, Prasarana dan Utilitas Sekolah	#MPP Pembangunan Sarana, Prasarana dan Utilitas SD (Paving Halaman, MCK/ Toilet, Pagar Sekolah, TPB, Tempat Pakir dan Mushola)	Pembangunan Atap Tangga Ke Lantai Dua, SDN 1 Bendoroto Dikarenakan Pada Saat Hujan Tangga Licin dan Rawan Tergelincir	Munjungan	Bendoroto	RT.15/04 Dusun Podang	DINAS PENDIDIKAN, PEMUDA DAN OLAHRAGA	31
32	Ekonomi kerakyatan dan jaring pengaman sosial	URUSAN PEMERINTAHAN BIDANG PENDIDIKAN	PROGRAM PENGELOLAAN PENDIDIKAN	Pengelolaan Pendidikan Sekolah Dasar	Pembangunan Sarana, Prasarana dan Utilitas Sekolah	#MPP Pembangunan Sarana, Prasarana dan Utilitas SD (Paving Halaman, MCK/ Toilet, Pagar Sekolah, TPB, Tempat Pakir dan Mushola)	Rehab Pagar Sekolah SMPN 3 Munjungan P : 120 m Tg : 2 m	Munjungan	Bendoroto	RT.02/01 Dusun Pagergunung	DINAS PENDIDIKAN, PEMUDA DAN OLAHRAGA	33
33	Ekonomi kerakyatan dan jaring pengaman sosial	URUSAN PEMERINTAHAN BIDANG PENDIDIKAN	PROGRAM PENGELOLAAN PENDIDIKAN	Pengelolaan Pendidikan Anak Usia Dini (PAUD)	Pembangunan Gedung/Ruang Kelas/Ruang Guru PAUD	#MPP Pembangunan Gedung/Ruang Kelas dan Ruang Guru PAUD	Sarana dan prasarana ruang guru PAUD belum ada	Munjungan	Craken	Rt 12 Rw 04 Dusun Ngadipuro	DINAS PENDIDIKAN, PEMUDA DAN OLAHRAGA	34
34	Ekonomi kerakyatan dan jaring pengaman sosial	URUSAN PEMERINTAHAN BIDANG PENDIDIKAN	PROGRAM PENGELOLAAN PENDIDIKAN	Pengelolaan Pendidikan Sekolah Dasar	Pengadaan Mebel Sekolah	#MPP Pengadaan Mebel Sekolah meliputi Meja/Kursi Siswa dan Guru	Pengadaan Meja/Kursi Untuk Siswa SDN 2 Bendoroto 70 Set.	Munjungan	Bendoroto	RT.02/01 Dusun Pagergunung	DINAS PENDIDIKAN, PEMUDA DAN OLAHRAGA	35

No.	Prioritas Daerah	Bidang Urusan	Program	Kegiatan	Sub Kegiatan	Usulan	Permasalahan	Kecamatan	Desa	Alamat	Perangkat Daerah Penanggung jawab	No. Urut Usulan
35	Ekonomi kerakyatan dan jaring pengaman sosial	URUSAN PEMERINTAHAN BIDANG PENDIDIKAN	PROGRAM PENGELOLAAN PENDIDIKAN	Pengelolaan Pendidikan Sekolah Dasar	Pembangunan Sarana, Prasarana dan Utilitas Sekolah	#MPP Pembangunan Sarana, Prasarana dan Utilitas SD (Paving Halaman, MCK/ Toilet, Pagar Sekolah, TPB, Tempat Pakir dan Mushola)	Halaman sekolah sering digunakan untuk upacara bendera,senam dan kegiatan lainnya,tetapi pada musim hujan halaman becek,kondisi halaman masih berupa tanah.	Munjungan	Craken	Rt 15 Rw 05 Dusun Gentungan	DINAS PENDIDIKAN, PEMUDA DAN OLAHRAGA	36
36	Ekonomi kerakyatan dan jaring pengaman sosial	URUSAN PEMERINTAHAN BIDANG PENDIDIKAN	PROGRAM PENGELOLAAN PENDIDIKAN	Pengelolaan Pendidikan Sekolah Dasar	Pembangunan Sarana, Prasarana dan Utilitas Sekolah	#MPP Pembangunan Sarana, Prasarana dan Utilitas SD (Paving Halaman, MCK/ Toilet, Pagar Sekolah, TPB, Tempat Pakir dan Mushola)	Pembangunan Mushola dan Laboratorium TIK SDN 2 Bendoroto	Munjungan	Bendoroto	RT.02/01 Dusun Pagergunung	DINAS PENDIDIKAN, PEMUDA DAN OLAHRAGA	37
37	Ekonomi kerakyatan dan jaring pengaman sosial	URUSAN PEMERINTAHAN BIDANG PENDIDIKAN	PROGRAM PENGELOLAAN PENDIDIKAN	Pengelolaan Pendidikan Sekolah Dasar	Pembangunan Sarana, Prasarana dan Utilitas Sekolah	#MPP Pembangunan Sarana, Prasarana dan Utilitas SD (Paving Halaman, MCK/ Toilet, Pagar Sekolah, TPB, Tempat Pakir dan Mushola)	Pagar rusak dan membahayakan anak-anak	Munjungan	Craken	Rt 02 Rw 01 Dusun Krajan	DINAS PENDIDIKAN, PEMUDA DAN OLAHRAGA	38
38	Ekonomi kerakyatan dan jaring pengaman sosial	URUSAN PEMERINTAHAN BIDANG KEBUDAYAAN	PROGRAM PENGEMBANGAN KESENIAN TRADISIONAL	Pembinaan Kesenian yang Masyarakat Pelakunya dalam Daerah Kabupaten/Kota	Peningkatan Pendidikan dan Pelatihan Sumber Daya Manusia Kesenian Tradisonal	#MPP Peningkatan Kapasitas SDM Seni Budaya	Pembangunan Ruang Tempat Kreasi Seni Anak SDN 2 Bendoroto	Munjungan	Bendoroto	RT.02/01 Dusun Podang	DINAS PARIWISATA DAN KEBUDAYAAN	39
39	Ekonomi kerakyatan dan jaring pengaman sosial	URUSAN PEMERINTAHAN BIDANG PENDIDIKAN	PROGRAM PENGELOLAAN PENDIDIKAN	Pengelolaan Pendidikan Sekolah Dasar	Pembangunan Sarana, Prasarana dan Utilitas Sekolah	#MPP Pembangunan Sarana, Prasarana dan Utilitas SD (Paving Halaman, MCK/ Toilet, Pagar Sekolah, TPB, Tempat Pakir dan Mushola)	Rehab Pagar Halaman SDN 2 Bendoroto P : 90 m T : 2 m	Munjungan	Bendoroto	RT.02/01 Dusun Pagergunung	DINAS PENDIDIKAN, PEMUDA DAN OLAHRAGA	41
Musrena Keren												
1	Ekonomi Kerakyatan Dan Jaring Pengaman Sosial	URUSAN PEMERINTAHAN BIDANG PEMBERDAYAAN MASYARAKAT DAN DESA	PROGRAM PEMBERDAYAAN LEMBAGA KEMASYARAKATAN, LEMBAGA ADAT DAN	Pemberdayaan Lembaga Kemasyarakatan yang Bergerak di Bidang Pemberdayaan	Peningkatan Kesadaran Keluarga dalam Peningkatan Pendidikan dan Keterampilan untuk Mewujudkan Sumber Daya Manusia yang	#MPP Pelatihan Petani Perempuan Milenial untuk Ketahanan Pangan Desa/Kelurahan (Musrena Keren)	menumbuhkembangkan peran serta wanita dengan pelatihan budidaya tanaman holtikultura (TOGA)	Munjungan	Craken	Desa Craken	DINAS PEMBERDAYAAN MASYARAKAT DAN DESA	1

No.	Prioritas Daerah	Bidang Urusan	Program	Kegiatan	Sub Kegiatan	Usulan	Permasalahan	Kecamatan	Desa	Alamat	Perangkat Daerah Penanggung jawab	No. Urut Usulan
			MASYARAKAT HUKUM ADAT	Desa dan Lembaga Adat Tingkat Daerah Kabupaten/Kota serta Pemberdayaan Masyarakat Hukum Adat yang Masyarakat Pelakunya Hukum Adat yang Sama dalam Daerah	Berkualitas dan Berdaya Saing	**Keterangan:** karena pentingna kegiatan ini dalam mendukung taraf hidup keluarga, maka kami berharap usulan prioritas 1 dari musrenbangcam kecamatan munjungan tahun 2023 untuk dapat direalisasikan kepada seluruh desa pengampu kegiatan ini; Rekomendasi di akomodir, tetapi PROPOSAL WAJIB DILENGKAPI, daftar peserta masih belum di cantumkan, dan jenis pelatihan dari desa masih kurang jelas; Usulan diterima dan diproses ketahap selanjutnya. Wajib dilengkapi Proposal.;						
2	Ekonomi Kerakyatan Dan Jaring Pengaman Sosial	URUSAN PEMERINTAHAN BIDANG PEMBERDAYAAN MASYARAKAT DAN DESA	PROGRAM PEMBERDAYAAN LEMBAGA KEMASYARAKATAN, LEMBAGA ADAT DAN MASYARAKAT HUKUM ADAT	Pemberdayaan Lembaga Kemasyarakatan yang Bergerak di Bidang Pemberdayaan Desa dan Lembaga Adat Tingkat Daerah Kabupaten/Kota serta Pemberdayaan Masyarakat Hukum Adat yang Masyarakat Pelakunya Hukum Adat yang Sama dalam Daerah	Peningkatan Kesadaran Keluarga dalam Peningkatan Pendidikan dan Keterampilan untuk Mewujudkan Sumber Daya Manusia yang Berkualitas dan Berdaya Saing	#MPP Pelatihan Keterampilan Inklusi (Musrena Keren) **Keterangan:** Pentingnya kegiatan Inklusi ini dalam rangka pemberdayaan untuk menjadi mandiri yang di sepakati dalam kegiatan musrenakeren sebagai usulan prioritas ke 2 dalam kegiatan usulan musrenbangcam kecamatan tahun 2023 mohon untuk segera di realisasikan untuk kegiatan semua desa pengampu.; Permintaan di akomodir, di mohon agar mencantumkan daftar peserta dan jika peserta dari kelompok disabilitas dimohon agar dibuktikan dengan surat keterangan dokter; Usulan diterima dan diproses ketahap selanjutnya untuk pelatihan. Wajib dilengkapi Proposal.;	Disabilitas, Perempuan dan Kelompok Rentan belum banyak memiliki ketrampilan	Munjungan	Karangturi	Desa Karangturi Kecamatan Munjungan	DINAS PEMBERDAYAAN MASYARAKAT DAN DESA	2
3	Ekonomi kerakyatan dan jaring pengaman sosial	URUSAN PEMERINTAHAN BIDANG PENDIDIKAN	PROGRAM PENGELOLAAN PENDIDIKAN	Pengelolaan Pendidikan Anak Usia Dini (PAUD)	Pembangunan Gedung/Ruang Kelas/Ruang Guru PAUD	#MPP Pembangunan Gedung/Ruang Kelas dan Ruang Guru PAUD	Pembangunan Gedung PAUD MARDI UTOMO, Selama ini Belum memiliki gedung yang layak (usulan musrenakeren)	Munjungan	Bendoroto	RT.14/03 Dusun podang	DINAS PENDIDIKAN, PEMUDA DAN OLAHRAGA	3

No.	Prioritas Daerah	Bidang Urusan	Program	Kegiatan	Sub Kegiatan	Usulan	Permasalahan	Kecamatan	Desa	Alamat	Perangkat Daerah Penanggung jawab	No. Urut Usulan
4	Ekonomi kerakyatan dan jaring pengaman sosial	URUSAN PEMERINTAHAN BIDANG PEMBERDAYAAN MASYARAKAT DAN DESA	PROGRAM PEMBERDAYAAN LEMBAGA KEMASYARAKATAN, LEMBAGA ADAT DAN MASYARAKAT HUKUM ADAT	Pemberdayaan Lembaga Kemasyarakatan yang Bergerak di Bidang Pemberdayaan Desa dan Lembaga Adat dan Masyarakat Hukum Adat Tingkat Daerah Kabupaten/Kota serta Pemberdayaan Masyarakat Hukum Adat yang Masyarakat Pelakunya Hukum Adat yang Sama dalam Daerah	Peningkatan Kesadaran Keluarga dalam Peningkatkan Pendidikan dan Ketrampilan untuk mewujutkan Sumber Daya Manusia yang Berkwalitas dan berdaya saing	#MPP Bimbingan Teknis Peningkatan Keterampilan Melalui Pemanfaatan Teknologi Tepat Guna (Musrena Keren)	belum adanya pembimbing serta pendukung sarana dan prasarana yang memadahi	Munjungan	Bangun	Rt 06 Rw 03 Dusun Jajar	DINAS PEMBERDAYAAN MASYARAKAT DAN DESA	4
5	Infrastruktur berwawasan lingkungan disertai aksi mitigasi dan adaptasi perubahan iklim	URUSAN PEMERINTAHAN BIDANG LINGKUNGAN HIDUP	PROGRAM PENGELOLAAN KEANEKARAGAMAN HAYATI (KEHATI)	Pengelolaan Keanekaragaman Hayati Kabupaten/Kota	Pengelolaan Ruang Terbuka Hijau (RTH)	#MPP Pembangunan Ruang Terbuka Hijau	Terbangunnya RTH pada kawasan desa serta pemanfaatan lahan sehingga dapat menunjang atau dijadikan arena olahraga , belajar, dan kegiatan lainnya untuk kepentingan masyarakat (Usulan Musrena Keren) P= 60 m L= 45 m	Munjungan	Ngulungwetan	Dusun Krajan Desa Ngulungwetan RT. 014 RW. 003	DINAS PERUMAHAN, KAWASAN PERMUKIMAN DAN LINGKUNGAN HIDUP	5
6	Infrastruktur berwawasan lingkungan disertai aksi mitigasi dan adaptasi perubahan iklim	URUSAN PEMERINTAHAN BIDANG LINGKUNGAN HIDUP	PROGRAM PENGELOLAAN KEANEKARAGAMAN HAYATI (KEHATI)	Pengelolaan Keanekaragaman Hayati Kabupaten/Kota	Pengelolaan Ruang Terbuka Hijau (RTH)	#MPP Pembangunan Ruang Terbuka Hijau	Belum maksimalnya RTH Desa yang sudah di mulai pembangunannya, sehingga belum bisa dimaksimalkan dalam pemanfaatannya	Munjungan	Munjungan	RT 006 RW 002 Desa Munjungan	DINAS PERUMAHAN, KAWASAN PERMUKIMAN DAN LINGKUNGAN HIDUP	6

No.	Prioritas Daerah	Bidang Urusan	Program	Kegiatan	Sub Kegiatan	Usulan	Permasalahan	Kecamatan	Desa	Alamat	Perangkat Daerah Penanggung jawab	No. Urut Usulan
7	Ekonomi kerakyatan dan jaring pengaman sosial	URUSAN PEMERINTAHAN BIDANG SOSIAL	PROGRAM REHABILITASI SOSIAL	Rehabilitasi Sosial Dasar Penyandang Disabilitas Terlantar, Anak Terlantar, Lanjut Usia Terlantar, serta Gelandangan Pengemis di Luar Panti Sosial	Penyediaan Alat Bantu	#MPP Bantuan Sosial Alat Bantu Mobilitas bagi Penyandang Disabilitas	Desa Munjungan telah mendeklarasikan dan berkomitmen menjadi Kampung Inklusi dimana masyarakat berkebutuhan khusus menjadi prioritas dalam proses pembangunan ini. Dukungan Pemerintah Kabupaten Trenggalek adalah keniscayaan demi terwujudnya cita-cita bersama ini	Munjungan	Munjungan	RT 006 RW 002 Desa Munjungan	DINAS SOSIAL, PEMBERDAYAAN PEREMPUAN DAN PERLINDUNGAN ANAK	7
8	Ekonomi kerakyatan dan jaring pengaman sosial	URUSAN PEMERINTAHAN BIDANG PEMBERDAYAAN MASYARAKAT DAN DESA	PROGRAM PEMBERDAYAAN LEMBAGA KEMASYARAKATAN, LEMBAGA ADAT DAN MASYARAKAT HUKUM ADAT	Pemberdayaan Lembaga Kemasyarakatan yang Bergerak di Bidang Pemberdayaan Desa dan Lembaga Adat dan Masyarakat Hukum Adat Tingkat Daerah Kabupaten/Kota serta Pemberdayaan Masyarakat Hukum Adat yang Masyarakat Pelakunya Hukum Adat yang Sama dalam Daerah	Peningkatan Kesadaran Keluarga dalam Peningkatkan Pendidikan dan Ketrampilan untuk mewujutkan Sumber Daya Manusia yang Berkwalitas dan berdaya saing	#MPP Pelatihan Petani Perempuan Milenial untuk Ketahanan Pangan Desa/Kelurahan (Musrena Keren)	Menumbuhkembangkan peran serta perempuan dengan pelatihan budidaya tanaman holticultura	Munjungan	Craken	Desa Craken	DINAS PEMBERDAYAAN MASYARAKAT DAN DESA	8

No.	Prioritas Daerah	Bidang Urusan	Program	Kegiatan	Sub Kegiatan	Usulan	Permasalahan	Kecamatan	Desa	Alamat	Perangkat Daerah Penanggung jawab	No. Urut Usulan
9	Ekonomi kerakyatan dan jaring pengaman sosial	URUSAN PEMERINTAHAN BIDANG PEMBERDAYAAN MASYARAKAT DAN DESA	PROGRAM PEMBERDAYAAN LEMBAGA KEMASYARAKATAN, LEMBAGA ADAT DAN MASYARAKAT HUKUM ADAT	Pemberdayaan Lembaga Kemasyarakatan yang Bergerak di Bidang Pemberdayaan Desa dan Lembaga Adat dan Masyarakat Hukum Adat Tingkat Daerah Kabupaten/Kota serta Pemberdayaan Masyarakat Hukum Adat yang Masyarakat Pelakunya Hukum Adat yang Sama dalam Daerah	Peningkatan Kesadaran Keluarga dalam Peningkatkan Pendidikan dan Ketrampilan untuk mewujutkan Sumber Daya Manusia yang Berkwalitas dan berdaya saing	#MPP Pelatihan Peningkatan Kapasitas Kader PKK Desa/Kelurahan (Musrena Keren)	Kurangnya peningkatan SDM	Munjungan	Craken	Desa Craken	DINAS PEMBERDAYAAN MASYARAKAT DAN DESA	9
10	Ekonomi kerakyatan dan jaring pengaman sosial	URUSAN PEMERINTAHAN BIDANG PENDIDIKAN	PROGRAM PENGELOLAAN PENDIDIKAN	Pengelolaan Pendidikan Anak Usia Dini (PAUD)	Pembangunan Gedung/Ruang Kelas/Ruang Guru PAUD	#MPP Pembangunan Gedung/Ruang Kelas dan Ruang Guru PAUD	PAUD Jabal Noor merupakan lembaga yang dikelola oleh PKK Desa (Usulan Musrenakeren) Munjungan, yang nota bene masih nunut di rumah masyarakat. harapannya dengan dibangunnya ruang kelas baru bisa memaksimalkan proses belajar mengajar di lembaga tersebut	Munjungan	Munjungan	PAUD Jabal Noor RT 001 RW 001 Desa Munjungan	DINAS PENDIDIKAN, PEMUDA DAN OLAHRAGA	10

No.	Prioritas Daerah	Bidang Urusan	Program	Kegiatan	Sub Kegiatan	Usulan	Permasalahan	Kecamatan	Desa	Alamat	Perangkat Daerah Penanggung jawab	No. Urut Usulan
11	Ekonomi kerakyatan dan jaring pengaman sosial	URUSAN PEMERINTAHAN BIDANG PEMBERDAYAAN MASYARAKAT DAN DESA	PROGRAM PEMBERDAYAAN LEMBAGA KEMASYARAKATAN, LEMBAGA ADAT DAN MASYARAKAT HUKUM ADAT	Pemberdayaan Lembaga Kemasyarakatan yang Bergerak di Bidang Pemberdayaan Desa dan Lembaga Adat dan Masyarakat Hukum Adat Tingkat Daerah Kabupaten/Kota serta Pemberdayaan Masyarakat Hukum Adat yang Masyarakat Pelakunya Hukum Adat yang Sama dalam Daerah	Peningkatan Kesadaran Keluarga dalam Peningkatkan Pendidikan dan Ketrampilan untuk mewujutkan Sumber Daya Manusia yang Berkwalitas dan berdaya saing	#MPP Pelatihan Petani Perempuan Milenial untuk Ketahanan Pangan Desa/Kelurahan (Musrena Keren)	Sehubungan dengan program nasional terkait ketahanan pangan maka Kami mohon adanya pelatihan tentang tata cara penanaman dan perawatan tanaman holtikultura	Munjungan	Ngulungkulon	Ds Ngulungkulon	DINAS PEMBERDAYAAN MASYARAKAT DAN DESA	11
12	Ekonomi kerakyatan dan jaring pengaman sosial	URUSAN PEMERINTAHAN BIDANG PEMBERDAYAAN MASYARAKAT DAN DESA	PROGRAM PEMBERDAYAAN LEMBAGA KEMASYARAKATAN, LEMBAGA ADAT DAN MASYARAKAT HUKUM ADAT	Pemberdayaan Lembaga Kemasyarakatan yang Bergerak di Bidang Pemberdayaan Desa dan Lembaga Adat dan Masyarakat Hukum Adat Tingkat Daerah Kabupaten/Kota serta Pemberdayaan Masyarakat Hukum Adat yang Masyarakat Pelakunya Hukum Adat yang Sama dalam Daerah	Peningkatan Kesadaran Keluarga dalam Peningkatkan Pendidikan dan Ketrampilan untuk mewujutkan Sumber Daya Manusia yang Berkwalitas dan berdaya saing	#MPP Pelatihan Peningkatan Kapasitas Kader PKK Desa/Kelurahan (Musrena Keren)	Kurangnya peningkatan SDM	Munjungan	Craken	Desa Craken	DINAS PEMBERDAYAAN MASYARAKAT DAN DESA	12

No.	Prioritas Daerah	Bidang Urusan	Program	Kegiatan	Sub Kegiatan	Usulan	Permasalahan	Kecamatan	Desa	Alamat	Perangkat Daerah Penanggung jawab	No. Urut Usulan
13	Ekonomi kerakyatan dan jaring pengaman sosial	URUSAN PEMERINTAHAN BIDANG PEMBERDAYAAN MASYARAKAT DAN DESA	PROGRAM PEMBERDAYAAN LEMBAGA KEMASYARAKATAN, LEMBAGA ADAT DAN MASYARAKAT HUKUM ADAT	Pemberdayaan Lembaga Kemasyarakatan yang Bergerak di Bidang Pemberdayaan Desa dan Lembaga Adat dan Masyarakat Hukum Adat Tingkat Daerah Kabupaten/Kota serta Pemberdayaan Masyarakat Hukum Adat yang Masyarakat Pelakunya Hukum Adat yang Sama dalam Daerah	Peningkatan Kesadaran Keluarga dalam Peningkatkan Pendidikan dan Ketrampilan untuk mewujutkan Sumber Daya Manusia yang Berkwalitas dan berdaya saing	#MPP Pelatihan Peningkatan Kapasitas Kader PKK Desa/Kelurahan (Musrena Keren)	masih kurangnya pengetahuan serta wawasan tentang kelembagaan	Munjungan	Bangun	Rt 06 Rw 03 Dusun Jajar	DINAS PEMBERDAYAAN MASYARAKAT DAN DESA	13
14	Infrastruktur berwawasan lingkungan disertai aksi mitigasi dan adaptasi perubahan iklim	URUSAN PEMERINTAHAN BIDANG LINGKUNGAN HIDUP	PROGRAM PENGELOLAAN KEANEKARAGAMAN HAYATI (KEHATI)	Pengelolaan Keanekaragaman Hayati Kabupaten/Kota	Pengelolaan Ruang Terbuka Hijau (RTH)	#MPP Pembangunan Ruang Terbuka Hijau	Pembangunan Ruang Terbuka Hijau, Saat Belum memiliki ruang terbuka hijau (usulan musrenakeren)	Munjungan	Bendoroto	RT.02/01 Dusun Pagergunung	DINAS PERUMAHAN, KAWASAN PERMUKIMAN DAN LINGKUNGAN HIDUP	14

No.	Prioritas Daerah	Bidang Urusan	Program	Kegiatan	Sub Kegiatan	Usulan	Permasalahan	Kecamatan	Desa	Alamat	Perangkat Daerah Penanggung jawab	No. Urut Usulan
15	Ekonomi kerakyatan dan jaring pengaman sosial	URUSAN PEMERINTAHAN BIDANG PEMBERDAYAAN MASYARAKAT DAN DESA	PROGRAM PEMBERDAYAAN LEMBAGA KEMASYARAKATAN, LEMBAGA ADAT DAN MASYARAKAT HUKUM ADAT	Pemberdayaan Lembaga Kemasyarakatan yang Bergerak di Bidang Pemberdayaan Desa dan Lembaga Adat dan Masyarakat Hukum Adat Tingkat Daerah Kabupaten/Kota serta Pemberdayaan Masyarakat Hukum Adat yang Masyarakat Pelakunya Hukum Adat yang Sama dalam Daerah	Peningkatan Kesadaran Keluarga dalam Peningkatkan Pendidikan dan Ketrampilan untuk mewujutkan Sumber Daya Manusia yang Berkwalitas dan berdaya saing	#MPP Pelatihan Keterampilan Inklusi (Musrena Keren)	Perlu adanya pembangunan sekolah inklusi (PKK Desa)	Munjungan	Masaran	Desa Masaran	DINAS PEMBERDAYAAN MASYARAKAT DAN DESA	15
16	Ekonomi kerakyatan dan jaring pengaman sosial	URUSAN PEMERINTAHAN BIDANG PEMBERDAYAAN MASYARAKAT DAN DESA	PROGRAM PEMBERDAYAAN LEMBAGA KEMASYARAKATAN, LEMBAGA ADAT DAN MASYARAKAT HUKUM ADAT	Pemberdayaan Lembaga Kemasyarakatan yang Bergerak di Bidang Pemberdayaan Desa dan Lembaga Adat dan Masyarakat Hukum Adat Tingkat Daerah Kabupaten/Kota serta Pemberdayaan Masyarakat Hukum Adat yang Masyarakat Pelakunya Hukum Adat yang Sama dalam Daerah	Peningkatan Kesadaran Keluarga dalam Peningkatkan Pendidikan dan Ketrampilan untuk mewujutkan Sumber Daya Manusia yang Berkwalitas dan berdaya saing	#MPP Pelatihan Peningkatan Kapasitas Kader PKK Desa/Kelurahan (Musrena Keren)	Terkait perkembangan sosial khususnya PKK yang masih kurang dalam segi kapasitas maka Kami mengharapkan adanya pelatihan kapasitas	Munjungan	Ngulungkulon	Ds Ngulungkulon	DINAS PEMBERDAYAAN MASYARAKAT DAN DESA	17

No.	Prioritas Daerah	Bidang Urusan	Program	Kegiatan	Sub Kegiatan	Usulan	Permasalahan	Kecamatan	Desa	Alamat	Perangkat Daerah Penanggung jawab	No. Urut Usulan
17	Ekonomi kerakyatan dan jaring pengaman sosial	URUSAN PEMERINTAHAN BIDANG SOSIAL	PROGRAM REHABILITASI SOSIAL	Rehabilitasi Sosial Dasar Penyandang Disabilitas Terlantar, Anak Terlantar, Lanjut Usia Terlantar, serta Gelandangan Pengemis di Luar Panti Sosial	Penyediaan Alat Bantu	#MPP Bantuan Sosial Alat Bantu Mobilitas bagi Penyandang Disabilitas	disabilitas Desa Sobo membutuhkan alat bantu. adapan yang di ajukan yaitu kursi roda 3 buah dan alat bantu jalan (Teken) 3 buah.	Munjungan	Sobo	Desa Sobo Kecamatan Munjungan Kabupaten Trenggalek	DINAS SOSIAL, PEMBERDAYAAN PEREMPUAN DAN PERLINDUNGAN ANAK	18

Daftar Urutan Rencana Kegiatan Prioritas Kecamatan Menurut Perangkat Daerah
Kecamatan Panggul
Tahun 2024

No.	Prioritas Daerah	Bidang Urusan	Program	Kegiatan	Sub Kegiatan	Usulan	Permasalahan	Kecamatan	Desa	Alamat	Perangkat Daerah Penanggung jawab	No. Urut Usulan
Bidang Infrastruktur dan Kewilayahan												
1	Infrastruktur Berwawasan Lingkungan Disertai Aksi Mitigasi Dan Adaptasi Perubahan Iklim	URUSAN PEMERINTAHAN BIDANG PEKERJAAN UMUM DAN PENATAAN RUANG	PROGRAM PENYELENGGARAAN JALAN	Penyelenggaraan Jalan Kabupaten/Kota	Rekonstruksi Jalan	#MPP Jalan dengan Kondisi Rusak Berat / Peningkatan Jalan **Keterangan:** Karena jalan utama penghubung antar desa dan antar kecamatan dan sebagai jalur perekonomian masyarakat, merupakan jalan yang sudah rusak berat. (Nomor Ruas Jalan 19, Depok - Tangkil); Merupakan Jalan utama penghubung antar desa dan antar kecamatan dan sebagai jalur perekonomian masyarakat. Kondisi saat ini rusak berat dan harus segera mendapatkan penanganan. Peningkatan Jalan Hotmix Antar Desa Guna Meningkatkan Kelancaran Mobilitas Masyarakat.; usulan diteruskan untuk diproses ketahap selanjutnya, namun harus segera melengkapi data pendukung;	Peningkatan Jalan Hotmix Antar Desa Guna Meningkatkan Kelancaran Mobilitas Masyarakat	Panggul	Tangkil	RT. 16 RW. 06, Dusun Selur Desa Tangkil s/d Desa Depok	DINAS PEKERJAAN UMUM DAN PENATAAN RUANG	1
2	Infrastruktur Berwawasan Lingkungan Disertai Aksi Mitigasi Dan Adaptasi Perubahan Iklim	URUSAN PEMERINTAHAN BIDANG PEKERJAAN UMUM DAN PENATAAN RUANG	PROGRAM PENYELENGGARAAN JALAN	Penyelenggaraan Jalan Kabupaten/Kota	Rekonstruksi Jalan	#MPP Jalan dengan Kondisi Rusak Berat / Peningkatan Jalan **Keterangan:** Merupakan jalan utama penghubung antar desa dan antar kecamatan, dan jalur utama perekonomian masyarakat, jalan dari RT. 14 dan RT. 15 yang amblas bisa membahayakan masyarakat. (Nomor Ruas Jalan 02, Banteng - Prapatan); Merupakan jalan utama penghubung antar desa dan antar kecamatan, dan jalur utama perekonomian masyarakat, jalan dari RT. 14 dan RT. 15. Kondisi saat ini jalan mengalami amblas, yang bisa membahayakan masyarakat.; usulan diteruskan untuk diproses ketahap selanjutnya, namun harus segera melengkapi data pendukung;	Penigkatan Jalan Antar Desa Guna Menunjang Mobilitas Masyarakat dalam Beraktifitas dikarenakan Jalan Amblas Terkena Longsor dan Membutuhkan Perbaikan	Panggul	Manggis	RT. 14 RW. 03, Dusun Tretes	DINAS PEKERJAAN UMUM DAN PENATAAN RUANG	2
3	Infrastruktur berwawasan lingkungan disertai aksi mitigasi dan adaptasi perubahan iklim	URUSAN PEMERINTAHAN BIDANG PEKERJAAN UMUM DAN PENATAAN RUANG	PROGRAM PENYELENGGARAAN JALAN	Penyelenggaraan Jalan Kabupaten/Kota	Rekonstruksi Jalan	#MPP Jalan dengan Kondisi Rusak Berat / Peningkatan Jalan	Pembangunan Jalan Poros Desa Antar Kabupaten Guna Mempermudah Transportasi Masyarakat Dikarenakan Kondisi Jalan Rusak Berat	Panggul	Terbis	RT. 18 s/d RT. 14 RW. 09 s/d RW. 08, Desa Karangtengah - Desa Terbis - Desa Gunungrejo	DINAS PEKERJAAN UMUM DAN PENATAAN RUANG	3

No.	Prioritas Daerah	Bidang Urusan	Program	Kegiatan	Sub Kegiatan	Usulan	Permasalahan	Kecamatan	Desa	Alamat	Perangkat Daerah Penanggung jawab	No. Urut Usulan
4	Infrastruktur berwawasan lingkungan disertai aksi mitigasi dan adaptasi perubahan iklim	URUSAN PEMERINTAHAN BIDANG PEKERJAAN UMUM DAN PENATAAN RUANG	PROGRAM PENYELENGGARAAN JALAN	Penyelenggaraan Jalan Kabupaten/Kota	Rekonstruksi Jalan	#MPP Jalan dengan Kondisi Rusak Berat / Peningkatan Jalan	Pembangunan Peningkatan Jalan Lingkar Guna Mempermudah Transportasi Untuk Masyarakat Dikarenakan Kondisi Jalan Sudah Rusak	Panggul	Wonocoyo	RT. 01 s/d RT. 19, Dusun Wonocoyo Utara s/d Dusun Wonocoyo Selatan	DINAS PEKERJAAN UMUM DAN PENATAAN RUANG	4
5	Infrastruktur berwawasan lingkungan disertai aksi mitigasi dan adaptasi perubahan iklim	URUSAN PEMERINTAHAN BIDANG PEKERJAAN UMUM DAN PENATAAN RUANG	PROGRAM PENATAAN BANGUNAN GEDUNG	Penyelenggaraan Bangunan Gedung di Wilayah Daerah Kabupaten/Kota, Pemberian Izin Mendirikan Bangunan (IMB) dan Sertifikat Laik Fungsi Bangunan Gedung	Pemeliharaan dan Perawatan Bangunan Gedung Daerah Kabupaten/Kota	#MPP Rehabilitasi, Renovasi dan Ubah sesuai Bangunan Gedung untuk Kepentingan Strategis Daerah Kabupaten/Kota : Rehabilitasi Kantor Camat dan Kelurahan, Sarana Prasarana Kantor Camat dan Kelurahan	Rehabilitasi Ubah Bangunan Gedung Kantor Kecamatan Panggul Guna Menunjang Pelayanan Kantor Kecamatan Panggul dan Menunjang Aktifitas Pegawai Kantor Kecamatan Panggul dalam Bekerja dikarenakan Bangunan Kantor Sudah Tua serta Kondisi yang Sudah Rusak	Panggul	Wonocoyo	RT. 11 RW. 04, Dusun Wonocoyo Utara	DINAS PEKERJAAN UMUM DAN PENATAAN RUANG	5
6	Infrastruktur berwawasan lingkungan disertai aksi mitigasi dan adaptasi perubahan iklim	URUSAN PEMERINTAHAN BIDANG PEKERJAAN UMUM DAN PENATAAN RUANG	PROGRAM PENYELENGGARAAN JALAN	Penyelenggaraan Jalan Kabupaten/Kota	Rekonstruksi Jalan	#MPP Jalan dengan Kondisi Rusak Berat / Peningkatan Jalan	Peningkatan Jalan Hotmix Antar Desa Guna Meningkatkan Kelancaran Mobilitas Masyarakat	Panggul	Depok	RT. 26 RW. 12 s/d RT. 28 RW. 13 Dusun Depok Desa Depok - Desa Tangkil	DINAS PEKERJAAN UMUM DAN PENATAAN RUANG	6
7	Infrastruktur berwawasan lingkungan disertai aksi mitigasi dan adaptasi perubahan iklim	URUSAN PEMERINTAHAN BIDANG PEKERJAAN UMUM DAN PENATAAN RUANG	PROGRAM PENYELENGGARAAN JALAN	Penyelenggaraan Jalan Kabupaten/Kota	Rekonstruksi Jalan	#MPP Jalan dengan Kondisi Rusak Berat / Peningkatan Jalan	Pembangunan Peningkatan Jalan Rabat Beton Antar Desa Untuk Mempermudah Jalur Transportasi Masyarakat Desa Dikarenakan Jalan Sudah Rusak Berat	Panggul	Besuki	RT. 01 RW. 01 s/d RT. 06 RW. 02, Dusun Bangunsari	DINAS PEKERJAAN UMUM DAN PENATAAN RUANG	7
8	Infrastruktur berwawasan lingkungan disertai aksi mitigasi dan adaptasi perubahan iklim	URUSAN PEMERINTAHAN BIDANG PERHUBUNGAN	PROGRAM PENYELENGGARAAN LALU LINTAS DAN ANGKUTAN JALAN (LLAJ)	Penyediaan Perlengkapan Jalan di Jalan Kabupaten/Kota	Penyediaan Perlengkapan Jalan di Jalan Kabupaten/Kota	#MPP Pengaman Pengguna Jalan	Bantuan Guardrail Guna Mengurangi dampak Kecelakaan, Mencegah Kendaraan Keluar dari Jalurnya dan Mengarahkan kembali Kendaraan Ke Arah Paralel Jalan	Panggul	Nglebeng	Dusun Joketro Desa Nglebeng	DINAS PERHUBUNGAN	8

No.	Prioritas Daerah	Bidang Urusan	Program	Kegiatan	Sub Kegiatan	Usulan	Permasalahan	Kecamatan	Desa	Alamat	Perangkat Daerah Penanggung jawab	No. Urut Usulan
9	Infrastruktur berwawasan lingkungan disertai aksi mitigasi dan adaptasi perubahan iklim	URUSAN PEMERINTAHAN BIDANG PERHUBUNGAN	PROGRAM PENYELENGGARAAN LALU LINTAS DAN ANGKUTAN JALAN (LLAJ)	Penyediaan Perlengkapan Jalan di Jalan Kabupaten/Kota	Penyediaan Perlengkapan Jalan di Jalan Kabupaten/Kota	#MPP Pengaman Pengguna Jalan	Bantuan Guardrail Guna Mengurangi dampak Kecelakaan, Mencegah Kendaraan Keluar dari Jalurnya dan Mengarahkan kembali Kendaraan Ke Arah Paralel Jalan	Panggul	Manggis	Desa Manggis - Desa Tangkil	DINAS PERHUBUNGAN	9
10	Infrastruktur berwawasan lingkungan disertai aksi mitigasi dan adaptasi perubahan iklim	URUSAN PEMERINTAHAN BIDANG PERHUBUNGAN	PROGRAM PENYELENGGARAAN LALU LINTAS DAN ANGKUTAN JALAN (LLAJ)	Penyediaan Perlengkapan Jalan di Jalan Kabupaten/Kota	Penyediaan Perlengkapan Jalan di Jalan Kabupaten/Kota	#MPP Pengaman Pengguna Jalan	Bantuan Guardrail Guna Mengurangi dampak Kecelakaan, Mencegah Kendaraan Keluar dari Jalurnya dan Mengarahkan kembali Kendaraan Ke Arah Paralel Jalan	Panggul	Karangtengah	Desa Karangtengah	DINAS PERHUBUNGAN	10
11	Infrastruktur berwawasan lingkungan disertai aksi mitigasi dan adaptasi perubahan iklim	URUSAN PEMERINTAHAN BIDANG PERHUBUNGAN	PROGRAM PENYELENGGARAAN LALU LINTAS DAN ANGKUTAN JALAN (LLAJ)	Penyediaan Perlengkapan Jalan di Jalan Kabupaten/Kota	Penyediaan Perlengkapan Jalan di Jalan Kabupaten/Kota	#MPP Pengadaan Alat Penerangan Jalan	Bantuan Penerangan Jalan Dikarenakan Penerangan Jalan yang Minim	Panggul	Wonocoyo	Pantai Pelang Desa Wonocoyo	DINAS PERHUBUNGAN	11
12	Infrastruktur berwawasan lingkungan disertai aksi mitigasi dan adaptasi perubahan iklim	URUSAN PEMERINTAHAN BIDANG PERHUBUNGAN	PROGRAM PENYELENGGARAAN LALU LINTAS DAN ANGKUTAN JALAN (LLAJ)	Penyediaan Perlengkapan Jalan di Jalan Kabupaten/Kota	Penyediaan Perlengkapan Jalan di Jalan Kabupaten/Kota	#MPP Pengadaan Alat Penerangan Jalan	Bantuan Penerangan Jalan Dikarenakan Penerangan Jalan yang Minim	Panggul	Gayam	Desa Gayam - Desa Kertosono	DINAS PERHUBUNGAN	12
13	Infrastruktur berwawasan lingkungan disertai aksi mitigasi dan adaptasi perubahan iklim	URUSAN PEMERINTAHAN BIDANG PERHUBUNGAN	PROGRAM PENYELENGGARAAN LALU LINTAS DAN ANGKUTAN JALAN (LLAJ)	Penyediaan Perlengkapan Jalan di Jalan Kabupaten/Kota	Penyediaan Perlengkapan Jalan di Jalan Kabupaten/Kota	#MPP Pengadaan Alat Penerangan Jalan	Bantuan Penerangan Jalan Dikarenakan Penerangan Jalan yang Minim	Panggul	Depok	Desa Depok	DINAS PERHUBUNGAN	13
14	Infrastruktur berwawasan lingkungan disertai aksi mitigasi dan adaptasi perubahan iklim	URUSAN PEMERINTAHAN BIDANG PERHUBUNGAN	PROGRAM PENYELENGGARAAN LALU LINTAS DAN ANGKUTAN JALAN (LLAJ)	Penyediaan Perlengkapan Jalan di Jalan Kabupaten/Kota	Penyediaan Perlengkapan Jalan di Jalan Kabupaten/Kota	#MPP Pengadaan Alat Penerangan Jalan	Bantuan Penerangan Jalan Dikarenakan Penerangan Jalan yang Minim	Panggul	Besuki	Desa Besuki - Desa Karangtengah	DINAS PERHUBUNGAN	14
15	Infrastruktur berwawasan lingkungan disertai aksi mitigasi dan adaptasi perubahan iklim	URUSAN PEMERINTAHAN BIDANG PERHUBUNGAN	PROGRAM PENYELENGGARAAN LALU LINTAS DAN ANGKUTAN JALAN (LLAJ)	Penyediaan Perlengkapan Jalan di Jalan Kabupaten/Kota	Penyediaan Perlengkapan Jalan di Jalan Kabupaten/Kota	#MPP Pengadaan Alat Penerangan Jalan	Bantuan Penerangan Jalan Dikarenakan Penerangan Jalan yang Minim	Panggul	Karangtengah	Desa Karangtengah - Desa Depok	DINAS PERHUBUNGAN	15

No.	Prioritas Daerah	Bidang Urusan	Program	Kegiatan	Sub Kegiatan	Usulan	Permasalahan	Kecamatan	Desa	Alamat	Perangkat Daerah Penanggung jawab	No. Urut Usulan
16	Infrastruktur berwawasan lingkungan disertai aksi mitigasi dan adaptasi perubahan iklim	URUSAN PEMERINTAHAN BIDANG PEKERJAAN UMUM DAN PENATAAN RUANG	PROGRAM PENYELENGGARAAN JALAN	Penyelenggaraan Jalan Kabupaten/Kota	Rehabilitasi Jembatan	#MPP Jembatan dengan lebar > 2 m	Pembangunan Dan Pelebaran Jembatan Kipik Guna Meningkatkan Kelancaran Mobilitas Masyarakat	Panggul	Sawahan	RT 07 RW 04	DINAS PEKERJAAN UMUM DAN PENATAAN RUANG	16
17	Infrastruktur berwawasan lingkungan disertai aksi mitigasi dan adaptasi perubahan iklim	URUSAN PEMERINTAHAN BIDANG PERHUBUNGAN	PROGRAM PENYELENGGARAAN LALU LINTAS DAN ANGKUTAN JALAN (LLAJ)	Penyediaan Perlengkapan Jalan di Jalan Kabupaten/Kota	Penyediaan Perlengkapan Jalan di Jalan Kabupaten/Kota	#MPP Pengaman Pengguna Jalan	Bantuan Guardrail Guna Mengurangi dampak Kecelakaan, Mencegah Kendaraan Keluar dari Jalurnya dan Mengarahkan kembali Kendaraan Ke Arah Paralel Jalan	Panggul	Kertosono	Desa Kertosono - Desa Depok	DINAS PERHUBUNGAN	17
18	Infrastruktur berwawasan lingkungan disertai aksi mitigasi dan adaptasi perubahan iklim	URUSAN PEMERINTAHAN BIDANG PEKERJAAN UMUM DAN PENATAAN RUANG	PROGRAM PENGEMBANGAN SISTEM DAN PENGELOLAAN PERSAMPAHAN REGIONAL	Pengembangan sistem dan pengelolaan persampahan di daerah Kabupaten/Kota	Penyediaan Sarana Persampahan	#MPP Pengadaan Sarana persampahan sebagai penunjang dalam penampungan dan Pengangkut sampah (Gerobak sampah, Kendaraan Pengangkut sampah, Tempat Sampah, Kontaioner Sampah, dan sarana pendukung lainnya)	Bantuan Kontainer Sampah Dikarenakan Limbah Sampah yang Banyak Dan Kurangnya Penampungan Sampah Sementara	Panggul	Wonocoyo	Desa Wonocoyo	DINAS PEKERJAAN UMUM DAN PENATAAN RUANG	18
19	Infrastruktur berwawasan lingkungan disertai aksi mitigasi dan adaptasi perubahan iklim	URUSAN PEMERINTAHAN BIDANG LINGKUNGAN HIDUP	PROGRAM PENGELOLAAN PERSAMPAHAN	Pengelolaan Sampah	Penyediaan Sarana dan Prasarana Pengelolaan Persampahan di TPA/TPST/SPA Kabuaten/Kota	#MPP Pengadaan Kendaraan Roda Tiga Pengangkut Sampah	Bantuan Kendaraan Roda Tiga Pengangkut Sampah Guna Memperlancar Operasional dalam Pengangkutan Sampah dari Rumah Warga	Panggul	Banjar	Desa Banjar	DINAS PERUMAHAN, KAWASAN PERMUKIMAN DAN LINGKUNGAN HIDUP	19
20	Infrastruktur berwawasan lingkungan disertai aksi mitigasi dan adaptasi perubahan iklim	URUSAN PEMERINTAHAN BIDANG LINGKUNGAN HIDUP	PROGRAM PENGELOLAAN PERSAMPAHAN	Pengelolaan Sampah	Penyediaan Sarana dan Prasarana Pengelolaan Persampahan di TPA/TPST/SPA Kabuaten/Kota	#MPP Pengadaan Kendaraan Roda Tiga Pengangkut Sampah	Bantuan Kendaraan Roda Tiga Pengangkut Sampah Guna Memperlancar Operasional dalam Pengangkutan Sampah dari Rumah Warga	Panggul	Nglebeng	Desa Nglebeng	DINAS PERUMAHAN, KAWASAN PERMUKIMAN DAN LINGKUNGAN HIDUP	20
21	Infrastruktur berwawasan lingkungan disertai aksi mitigasi dan adaptasi perubahan iklim	URUSAN PEMERINTAHAN BIDANG LINGKUNGAN HIDUP	PROGRAM PENGELOLAAN PERSAMPAHAN	Pengelolaan Sampah	Penyediaan Sarana dan Prasarana Pengelolaan Persampahan di TPA/TPST/SPA Kabuaten/Kota	#MPP Pengadaan Kendaraan Roda Tiga Pengangkut Sampah	Bantuan Kendaraan Roda Tiga Pengangkut Sampah Guna Memperlancar Operasional dalam Pengangkutan Sampah dari Rumah Warga	Panggul	Panggul	Desa Panggul	DINAS PERUMAHAN, KAWASAN PERMUKIMAN DAN LINGKUNGAN HIDUP	21

No.	Prioritas Daerah	Bidang Urusan	Program	Kegiatan	Sub Kegiatan	Usulan	Permasalahan	Kecamatan	Desa	Alamat	Perangkat Daerah Penanggung jawab	No. Urut Usulan
22	Infrastruktur berwawasan lingkungan disertai aksi mitigasi dan adaptasi perubahan iklim	URUSAN PEMERINTAHAN BIDANG LINGKUNGAN HIDUP	PROGRAM PENGELOLAAN PERSAMPAHAN	Pengelolaan Sampah	Penyediaan Sarana dan Prasarana Pengelolaan Persampahan di TPA/TPST/SPA Kabuaten/Kota	#MPP Pengadaan Kendaraan Roda Tiga Pengangkut Sampah	Bantuan Kendaraan Pengangkut Sampah Guna Memperlancar Operasional dalam Pengangkutan Sampah dari Rumah Warga	Panggul	Gayam	Desa Gayam	DINAS PERUMAHAN, KAWASAN PERMUKIMAN DAN LINGKUNGAN HIDUP	22
23	Infrastruktur berwawasan lingkungan disertai aksi mitigasi dan adaptasi perubahan iklim	URUSAN PEMERINTAHAN BIDANG LINGKUNGAN HIDUP	PROGRAM PENGELOLAAN PERSAMPAHAN	Pengelolaan Sampah	Penyediaan Sarana dan Prasarana Pengelolaan Persampahan di TPA/TPST/SPA Kabuaten/Kota	#MPP Pengadaan Kendaraan Roda Tiga Pengangkut Sampah	Bantuan Kendaraan Roda Tiga Pengangkut Sampah Guna Memperlancar Operasional dalam Pengangkutan Sampah dari Rumah Warga	Panggul	Kertosono	Desa Kertosono	DINAS PERUMAHAN, KAWASAN PERMUKIMAN DAN LINGKUNGAN HIDUP	23
24	Infrastruktur berwawasan lingkungan disertai aksi mitigasi dan adaptasi perubahan iklim	URUSAN PEMERINTAHAN BIDANG PEKERJAAN UMUM DAN PENATAAN RUANG	PROGRAM PENGEMBANGAN SISTEM DAN PENGELOLAAN PERSAMPAHAN REGIONAL	Pengembangan sistem dan pengelolaan persampahan di daerah Kabupaten/Kota	Pembangunan TPA/TPST/SPA/TPS-3R/TPS	#MPP Pembangunan Tempat Pembuangan Akhir/ Tempat pembuanagan sampah terpadu/Stasiun Peraliha Antara/Tempat Pengolahan Sementara 3R (Reduce, Reuse, Recycle).	Pembangunan Tempat Pembuangan Dan Pengolahan Sampah Guna Pemanfaatan Daur Ulang Sampah Dapat Dikelola Kembali Oleh Masyarakat	Panggul	Barang	RT 02 RW 01 Dusun Barang	DINAS PEKERJAAN UMUM DAN PENATAAN RUANG	24
25	Infrastruktur berwawasan lingkungan disertai aksi mitigasi dan adaptasi perubahan iklim	URUSAN PEMERINTAHAN BIDANG PEKERJAAN UMUM DAN PENATAAN RUANG	PROGRAM PENYELENGGARAAN JALAN	Penyelenggaraan Jalan Kabupaten/Kota	Rekonstruksi Jalan	#MPP Jalan dengan Kondisi Rusak Berat / Peningkatan Jalan	Pembangunan Jalan Alternatif Menuju Kawasan Wisata Pantai Pelang Guna Mempermudah Wisatawan Dalam Berwisata Dikarenakan Jalan Rusak Parah	Panggul	Wonocoyo	RT. 34 s/d RT. 44, Dusun Bendogolor	DINAS PEKERJAAN UMUM DAN PENATAAN RUANG	25
26	Infrastruktur berwawasan lingkungan disertai aksi mitigasi dan adaptasi perubahan iklim	URUSAN PEMERINTAHAN BIDANG PEKERJAAN UMUM DAN PENATAAN RUANG	PROGRAM PENYELENGGARAAN JALAN	Penyelenggaraan Jalan Kabupaten/Kota	Rekonstruksi Jalan	#MPP Jalan dengan Kondisi Rusak Berat / Peningkatan Jalan	Peningkatan Jalan Hotmix untuk memfasilitasi Transportasi Masyarakat yang lebih baik	Panggul	Banjar	RT.36 RW.05, Dusun Pagersari Dusun Pagerwatu - Dusun Mendung	DINAS PEKERJAAN UMUM DAN PENATAAN RUANG	26
27	Infrastruktur berwawasan lingkungan disertai aksi mitigasi dan adaptasi perubahan iklim	URUSAN PEMERINTAHAN BIDANG PEKERJAAN UMUM DAN PENATAAN RUANG	PROGRAM PENYELENGGARAAN JALAN	Penyelenggaraan Jalan Kabupaten/Kota	Rehabilitasi Jembatan	#MPP Jembatan dengan lebar > 2 m	Pembangunan Jembatan Tanggung guna mempermudah Transportasi Masyarakat yang lebih baik	Panggul	Ngrambingan	RT. 01 RW. 01, Dusun Krajan	DINAS PEKERJAAN UMUM DAN PENATAAN RUANG	27

No.	Prioritas Daerah	Bidang Urusan	Program	Kegiatan	Sub Kegiatan	Usulan	Permasalahan	Kecamatan	Desa	Alamat	Perangkat Daerah Penanggung jawab	No. Urut Usulan
28	Infrastruktur berwawasan lingkungan disertai aksi mitigasi dan adaptasi perubahan iklim	URUSAN PEMERINTAHAN BIDANG PEKERJAAN UMUM DAN PENATAAN RUANG	PROGRAM PENYELENGGARAAN JALAN	Penyelenggaraan Jalan Kabupaten/Kota	Rekonstruksi Jalan	#MPP Jalan dengan Kondisi Rusak Berat / Peningkatan Jalan	Peningkatan Jalan Tembus antar Desa Nglebeng dengan Desa Ngrencak dan Desa Ngrambingan guna mempermudah akses Transportasi Masyarakat	Panggul	Nglebeng	RT. 31 RW. 15	DINAS PEKERJAAN UMUM DAN PENATAAN RUANG	28
29	Infrastruktur berwawasan lingkungan disertai aksi mitigasi dan adaptasi perubahan iklim	URUSAN PEMERINTAHAN BIDANG PEKERJAAN UMUM DAN PENATAAN RUANG	PROGRAM PENYELENGGARAAN JALAN	Penyelenggaraan Jalan Kabupaten/Kota	Rehabilitasi Jalan	#MPP Bangunan Pelengkap Jalan	Rehabilitasi Tembok Penahan Jalan (TPJ) Lingkar Desa Guna Meminimalisir Jalan yang sewaktu - waktu Bisa Longsor Karena Tekstur Tanah yang Mudah Longsor	Panggul	Gayam	RT. 12 RW. 04, Dusun Tlagi Desa Gayam - Dusun Karang Desa Wonocoyo	DINAS PEKERJAAN UMUM DAN PENATAAN RUANG	29
30	Infrastruktur berwawasan lingkungan disertai aksi mitigasi dan adaptasi perubahan iklim	URUSAN PEMERINTAHAN BIDANG PEKERJAAN UMUM DAN PENATAAN RUANG	PROGRAM PENYELENGGARAAN JALAN	Penyelenggaraan Jalan Kabupaten/Kota	Rekonstruksi Jalan	#MPP Jalan dengan Kondisi Rusak Berat / Peningkatan Jalan	Peningkatan Jalan Antar Desa Kertosono Menuju Desa Karangtengah Guna Meningkatan Mobilitas Masyarakat Dalam Beraktifitas Dikarenakan Jalan Yang Rusak dan Perlu Perbaikan	Panggul	Kertosono	RT. 31 RW. 10, Dusun Gebang	DINAS PEKERJAAN UMUM DAN PENATAAN RUANG	30
31	Infrastruktur berwawasan lingkungan disertai aksi mitigasi dan adaptasi perubahan iklim	URUSAN PEMERINTAHAN BIDANG PEKERJAAN UMUM DAN PENATAAN RUANG	PROGRAM PENYELENGGARAAN JALAN	Penyelenggaraan Jalan Kabupaten/Kota	Rekonstruksi Jalan	#MPP Jalan dengan Kondisi Rusak Berat / Peningkatan Jalan	Peningkatan Jalan Antar Desa Kertosono Menuju Desa Depok Via Tumpakmiri Guna Meningkatan Mobilitas Masyarakat Dalam Beraktifitas Dikarenakan Jalan Yang Rusak dan Perlu Perbaikan	Panggul	Kertosono	RT. 34 RW. 10, Dusun Gebang	DINAS PEKERJAAN UMUM DAN PENATAAN RUANG	31
32	Infrastruktur berwawasan lingkungan disertai aksi mitigasi dan adaptasi perubahan iklim	URUSAN PEMERINTAHAN BIDANG PEKERJAAN UMUM DAN PENATAAN RUANG	PROGRAM PENYELENGGARAAN JALAN	Penyelenggaraan Jalan Kabupaten/Kota	Rekonstruksi Jalan	#MPP Jalan dengan Kondisi Rusak Berat / Peningkatan Jalan	Peningkatan Pengerasan Jalan Poros Antar Dusun Tembus Desa Cakul Guna Meningkatkan Jalur Transportasi Masyarakat Dikarenakan Jalan Sudah Rusak	Panggul	Sawahan	RT. 31 RW. 15 Dusun Jati	DINAS PEKERJAAN UMUM DAN PENATAAN RUANG	32

No.	Prioritas Daerah	Bidang Urusan	Program	Kegiatan	Sub Kegiatan	Usulan	Permasalahan	Kecamatan	Desa	Alamat	Perangkat Daerah Penanggung jawab	No. Urut Usulan
33	Infrastruktur berwawasan lingkungan disertai aksi mitigasi dan adaptasi perubahan iklim	URUSAN PEMERINTAHAN BIDANG PEKERJAAN UMUM DAN PENATAAN RUANG	PROGRAM PENYELENGGARAAN JALAN	Penyelenggaraan Jalan Kabupaten/Kota	Rehabilitasi Jembatan	#MPP Jembatan dengan lebar > 2 m	Pembangunan Jembatan Antar Desa Guna Memudahkan Masyarakat Untuk Bepergian Ke Suatu Wilayah Lainnya	Panggul	Depok	RT 26 RW 12	DINAS PEKERJAAN UMUM DAN PENATAAN RUANG	33
34	Infrastruktur berwawasan lingkungan disertai aksi mitigasi dan adaptasi perubahan iklim	URUSAN PEMERINTAHAN BIDANG PEKERJAAN UMUM DAN PENATAAN RUANG	PROGRAM PENYELENGGARAAN JALAN	Penyelenggaraan Jalan Kabupaten/Kota	Rehabilitasi Jalan	#MPP Bangunan Pelengkap Jalan	Pembangunan Tembok Penahan Jalan untuk mengantisipasi Longsor	Panggul	Ngrambingan	RT. 13 RW. 03 Dusun Krajan	DINAS PEKERJAAN UMUM DAN PENATAAN RUANG	34
35	Infrastruktur berwawasan lingkungan disertai aksi mitigasi dan adaptasi perubahan iklim	URUSAN PEMERINTAHAN BIDANG PEKERJAAN UMUM DAN PENATAAN RUANG	PROGRAM PENGELOLAAN DAN PENGEMBANGAN SISTEM DRAINASE	Pengelolaan dan pengembangan sistem Drainase yang trehubung langsung dengan sungai dlam daerah Kabupaten /Kota	Pembangunan Sistem Drainase lingkungan	#MPP Pembangunan sistem Drainase lingkungan dan peningkatan saluran drainase lingkungan	Pembangunan Saluran Drainase untuk memperlancar Pembuangan Pengairan	Panggul	Ngrencak	RT. 03 - RT. 04, Dusun Wonogondo	DINAS PEKERJAAN UMUM DAN PENATAAN RUANG	35
36	Infrastruktur berwawasan lingkungan disertai aksi mitigasi dan adaptasi perubahan iklim	URUSAN PEMERINTAHAN BIDANG PEKERJAAN UMUM DAN PENATAAN RUANG	PROGRAM PENYELENGGARAAN JALAN	Penyelenggaraan Jalan Kabupaten/Kota	Rekonstruksi Jalan	#MPP Jalan dengan Kondisi Rusak Berat / Peningkatan Jalan	Peningkatan Jalan Hotmix antar Desa untuk mempermudah Transportasi Masyarakat	Panggul	Gayam	RT. 11 RW. 04, Dusun Tlagi Desa Gayam - Dusun Karang Desa Wonocoyo	DINAS PEKERJAAN UMUM DAN PENATAAN RUANG	36
37	Infrastruktur berwawasan lingkungan disertai aksi mitigasi dan adaptasi perubahan iklim	URUSAN PEMERINTAHAN BIDANG PEKERJAAN UMUM DAN PENATAAN RUANG	PROGRAM PENYELENGGARAAN JALAN	Penyelenggaraan Jalan Kabupaten/Kota	Rehabilitasi Jembatan	#MPP Jembatan dengan lebar > 2 m	Pembangunan Tembok Pengaman Jembatan Untuk Membantu Jembatan Agar Tidak Amblas Dikarenakan Penahannya Sudah Rusak dan Rawan Longsor Jika Terjadi Banjir	Panggul	Bodag	RT. 04 RW. 01	DINAS PEKERJAAN UMUM DAN PENATAAN RUANG	37
38	Infrastruktur berwawasan lingkungan disertai aksi mitigasi dan adaptasi perubahan iklim	URUSAN PEMERINTAHAN BIDANG PEKERJAAN UMUM DAN PENATAAN RUANG	PROGRAM PENYELENGGARAAN JALAN	Penyelenggaraan Jalan Kabupaten/Kota	Rekonstruksi Jalan	#MPP Jalan dengan Kondisi Rusak Berat / Peningkatan Jalan	Peningkatan Pengerasan Jalan Hotmix antar Dusun untuk Mempermudah Transportasi Masyarakat	Panggul	Ngrencak	RT. 28 Dusun Kasihan - RT. 09 Dusun Krajan	DINAS PEKERJAAN UMUM DAN PENATAAN RUANG	38
39	Infrastruktur berwawasan lingkungan disertai aksi mitigasi dan adaptasi perubahan iklim	URUSAN PEMERINTAHAN BIDANG PEKERJAAN UMUM DAN PENATAAN RUANG	PROGRAM PENYELENGGARAAN JALAN	Penyelenggaraan Jalan Kabupaten/Kota	Rehabilitasi Jalan	#MPP Bangunan Pelengkap Jalan	Pembangunan Tembok Penahan Jalan Guna Meminimalisir Longsor	Panggul	Manggis	RT 13 RW 04 Dusun Petung	DINAS PEKERJAAN UMUM DAN PENATAAN RUANG	39

No.	Prioritas Daerah	Bidang Urusan	Program	Kegiatan	Sub Kegiatan	Usulan	Permasalahan	Kecamatan	Desa	Alamat	Perangkat Daerah Penanggung jawab	No. Urut Usulan
40	Infrastruktur berwawasan lingkungan disertai aksi mitigasi dan adaptasi perubahan iklim	URUSAN PEMERINTAHAN BIDANG PEKERJAAN UMUM DAN PENATAAN RUANG	PROGRAM PENYELENGGARAAN JALAN	Penyelenggaraan Jalan Kabupaten/Kota	Rehabilitasi Jalan	#MPP Bangunan Pelengkap Jalan	Pembangunan Tembok Penahan Jalan Karena Merupakan Jalan Untuk Masyarakat Beraktifitas dan Kondisi Jalan Yang Rawan Longsor	Panggul	Terbis	RT. 07, RW. 03 Dusun Krajan	DINAS PEKERJAAN UMUM DAN PENATAAN RUANG	40
41	Infrastruktur berwawasan lingkungan disertai aksi mitigasi dan adaptasi perubahan iklim	URUSAN PEMERINTAHAN BIDANG PEKERJAAN UMUM DAN PENATAAN RUANG	PROGRAM PENYELENGGARAAN JALAN	Penyelenggaraan Jalan Kabupaten/Kota	Rehabilitasi Jalan	#MPP Bangunan Pelengkap Jalan	Pembangunan Tembok Penahan Tebing Sungai Yang Rawan Longsor Dikarenakan Sungai Tersebut Termasuk Sumber Mata Air Bagi Masyarakat	Panggul	Besuki	RT. 02 RW. 01, Dusun Bangunsari	DINAS PEKERJAAN UMUM DAN PENATAAN RUANG	41
42	Infrastruktur berwawasan lingkungan disertai aksi mitigasi dan adaptasi perubahan iklim	URUSAN PEMERINTAHAN BIDANG PEKERJAAN UMUM DAN PENATAAN RUANG	PROGRAM PENGELOLAAN DAN PENGEMBANGAN SISTEM DRAINASE	Pengelolaan dan pengembangan sistem Drainase yang trehubung langsung dengan sungai dlam daerah Kabupaten /Kota	Pembangunan Sistem Drainase lingkungan	#MPP Pembangunan sistem Drainase lingkungan dan peningkatan saluran drainase lingkungan	Pembangunan Saluran Drainase Guna Memperlancar Saluran Air Ketika Terjadi Hujan, yang Mengakibatkan Air Tergenang Sepanjang Jalan dan Merusak Sebagian Jalan	Panggul	Bodag	RT. 06 RW. 02	DINAS PEKERJAAN UMUM DAN PENATAAN RUANG	42
43	Infrastruktur berwawasan lingkungan disertai aksi mitigasi dan adaptasi perubahan iklim	URUSAN PEMERINTAHAN BIDANG PEKERJAAN UMUM DAN PENATAAN RUANG	PROGRAM PENYELENGGARAAN JALAN	Penyelenggaraan Jalan Kabupaten/Kota	Rehabilitasi Jembatan	#MPP Jembatan dengan lebar > 2 m	Pembangunan Jembatan Penghubung Lingkungan Untuk Memperlancar Aktifitas Masyarakat	Panggul	Karangtengah	RT. 31, RT. 10, Dusun Kuyam	DINAS PEKERJAAN UMUM DAN PENATAAN RUANG	43
44	Infrastruktur berwawasan lingkungan disertai aksi mitigasi dan adaptasi perubahan iklim	URUSAN PEMERINTAHAN BIDANG PEKERJAAN UMUM DAN PENATAAN RUANG	PROGRAM PENYELENGGARAAN JALAN	Penyelenggaraan Jalan Kabupaten/Kota	Rehabilitasi Jalan	#MPP Bangunan Pelengkap Jalan	Pembangunan Tembok Penahan Jalan Untuk Meminimalisir Terjadinya Longsor	Panggul	Karangtengah	RT. 44 RW. 13 Dusun Nginjen	DINAS PEKERJAAN UMUM DAN PENATAAN RUANG	44
45	Infrastruktur berwawasan lingkungan disertai aksi mitigasi dan adaptasi perubahan iklim	URUSAN PEMERINTAHAN BIDANG PERUMAHAN DAN KAWASAN PERMUKIMAN	PROGRAM PENINGKATAN PRASARANA, SARANA DAN UTILITAS UMUM (PSU)	Urusan Penyelenggaraan PSU Perumahan	Penyediaan Prasarana, Sarana, dan Utilitas Umum di Perumahan untuk Menunjang Fungsi Hunian	#MPP Pembangunan Jalan Paving skala Lingkungan dan pelengkapnya (TPJ dan Saluran Air)	Pavingisasi Makam Panjinawangkung untuk mempermudah aksesibilitas masyarakat ke Makam dan Meningkatkan Sarpras Pelestarian Makam Leluhur	Panggul	Panggul	RT. 06 RW. 01, Dusun Bakalan	DINAS PERUMAHAN, KAWASAN PERMUKIMAN DAN LINGKUNGAN HIDUP	45

No.	Prioritas Daerah	Bidang Urusan	Program	Kegiatan	Sub Kegiatan	Usulan	Permasalahan	Kecamatan	Desa	Alamat	Perangkat Daerah Penanggung jawab	No. Urut Usulan
46	Infrastruktur berwawasan lingkungan disertai aksi mitigasi dan adaptasi perubahan iklim	URUSAN PEMERINTAHAN BIDANG PEKERJAAN UMUM DAN PENATAAN RUANG	PROGRAM PENYELENGGARAAN JALAN	Penyelenggaraan Jalan Kabupaten/Kota	Rekonstruksi Jalan	#MPP Jalan dengan Kondisi Rusak Berat / Peningkatan Jalan	Peningkatan Rabat Jalan Antar Dusun Guna Meningkatkan Kelancaran Aktifitas Masyarakat	Panggul	Tangkil	RT 04 RW 02 Dusun Krajan s/d Dusun Galih	DINAS PEKERJAAN UMUM DAN PENATAAN RUANG	46
47	Infrastruktur berwawasan lingkungan disertai aksi mitigasi dan adaptasi perubahan iklim	URUSAN PEMERINTAHAN BIDANG PERUMAHAN DAN KAWASAN PERMUKIMAN	PROGRAM PENINGKATAN PRASARANA, SARANA DAN UTILITAS UMUM (PSU)	Urusan Penyelenggaraan PSU Perumahan	Penyediaan Prasarana, Sarana, dan Utilitas Umum di Perumahan untuk Menunjang Fungsi Hunian	#MPP Pembangunan Jalan Paving skala Lingkungan dan pelengkapnya (TPJ dan Saluran Air)	Peningkatan Jalan Paving antar Dusun untuk mempermudah Transportasi Masyarakat	Panggul	Nglebeng	RT. 24 - RT. 29 Dusun Nglumpang	DINAS PERUMAHAN, KAWASAN PERMUKIMAN DAN LINGKUNGAN HIDUP	47
48	Infrastruktur berwawasan lingkungan disertai aksi mitigasi dan adaptasi perubahan iklim	URUSAN PEMERINTAHAN BIDANG PERUMAHAN DAN KAWASAN PERMUKIMAN	PROGRAM PENINGKATAN PRASARANA, SARANA DAN UTILITAS UMUM (PSU)	Urusan Penyelenggaraan PSU Perumahan	Penyediaan Prasarana, Sarana, dan Utilitas Umum di Perumahan untuk Menunjang Fungsi Hunian	#MPP Pembangunan Jalan Paving skala Lingkungan dan pelengkapnya (TPJ dan Saluran Air)	Peningkatan Jalan Paving untuk mempermudah transportasi Masyarakat	Panggul	Banjar	RT.16 RW.02	DINAS PERUMAHAN, KAWASAN PERMUKIMAN DAN LINGKUNGAN HIDUP	48
49	Infrastruktur berwawasan lingkungan disertai aksi mitigasi dan adaptasi perubahan iklim	URUSAN PEMERINTAHAN BIDANG PERUMAHAN DAN KAWASAN PERMUKIMAN	PROGRAM PENINGKATAN PRASARANA, SARANA DAN UTILITAS UMUM (PSU)	Urusan Penyelenggaraan PSU Perumahan	Penyediaan Prasarana, Sarana, dan Utilitas Umum di Perumahan untuk Menunjang Fungsi Hunian	#MPP Pembangunan Jalan Paving skala Lingkungan dan pelengkapnya (TPJ dan Saluran Air)	Peningkatan Jalan Paving Lingkungan untuk meningkatkan aksesibilitas masyarakat dalam melakukan aktivitas di lingkungan	Panggul	Panggul	RT. 16 RW. 04, Dusun Madatan	DINAS PERUMAHAN, KAWASAN PERMUKIMAN DAN LINGKUNGAN HIDUP	49
50	Infrastruktur berwawasan lingkungan disertai aksi mitigasi dan adaptasi perubahan iklim	URUSAN PEMERINTAHAN BIDANG PERUMAHAN DAN KAWASAN PERMUKIMAN	PROGRAM PENINGKATAN PRASARANA, SARANA DAN UTILITAS UMUM (PSU)	Urusan Penyelenggaraan PSU Perumahan	Penyediaan Prasarana, Sarana, dan Utilitas Umum di Perumahan untuk Menunjang Fungsi Hunian	#MPP Pembangunan Jalan Paving skala Lingkungan dan pelengkapnya (TPJ dan Saluran Air)	Pembangunan Pavingisasi Lingkungan Guna Memperlancar Mobilitas Masyarakat	Panggul	Barang	RT 12 Dusun Sembon s/d RT 17 Dusun Tompe	DINAS PERUMAHAN, KAWASAN PERMUKIMAN DAN LINGKUNGAN HIDUP	50
Bidang Perekonomian dan Sumber Daya Alam												
1	Ekonomi kerakyatan dan jaring pengaman sosial	URUSAN PEMERINTAHAN BIDANG PERTANIAN	PROGRAM PENYEDIAAN DAN PENGEMBANGAN PRASARANA PERTANIAN	Pembangunan Prasarana Pertanian	Pembangunan, Rehabilitasi dan Pemeliharaan Jaringan Irigasi Usaha Tani	#MPP Pengadaan JITUT	Pembangunan Saluran Irigasi Guna Meningkatkan Hasil Pertanian Masyarakat	Panggul	Sawahan	RT 03 RW 02 Dusun Salam	DINAS PERTANIAN DAN PANGAN	1

No.	Prioritas Daerah	Bidang Urusan	Program	Kegiatan	Sub Kegiatan	Usulan	Permasalahan	Kecamatan	Desa	Alamat	Perangkat Daerah Penanggung jawab	No. Urut Usulan
2	Ekonomi kerakyatan dan jaring pengaman sosial	URUSAN PEMERINTAHAN BIDANG PERTANIAN	PROGRAM PENYEDIAAN DAN PENGEMBANGAN PRASARANA PERTANIAN	Pembangunan Prasarana Pertanian	Pembangunan, Rehabilitasi dan Pemeliharaan Jaringan Irigasi Usaha Tani	#MPP Pengadaan JITUT	Pembangunan Saluran Irigasi Pertanian Guna Meningkatkan Hasil Pertanian dan Memperlancar Proses Panen Para Petani	Panggul	Bodag	RT. 01 RW. 01	DINAS PERTANIAN DAN PANGAN	2
3	Ekonomi Kerakyatan Dan Jaring Pengaman Sosial	URUSAN PEMERINTAHAN BIDANG PERTANIAN	PROGRAM PENYEDIAAN DAN PENGEMBANGAN PRASARANA PERTANIAN	Pembangunan Prasarana Pertanian	Pembangunan, Rehabilitasi dan Pemeliharaan Jaringan Irigasi Usaha Tani	#MPP Pengadaan JITUT **Keterangan:** menjadi prioritas karena urut prioritas atas sudah diakomodir tahun ini (Hasil FOrum PD); Harap mencantumkan nama keompok tani; 1. Mohon menyusun surat pernyataan Belum menerima program yang sama pada tahun sebelumnya 2. Mohon menyusun surat pernyataan Lahan clean n clear (surat keterangan dari desa) 3. Mohon untuk mengidentifikasi anggota kelompok penerima yang masuk dalam DTKS, sebagai upaya penghapusan kemiskinan ekstrem (Himbauan) 4. Alokasi pagu dan volume usulan menyesuaikan kapasitas fiskal daerah;	Untuk meningkatkan perekonomian Petani mohon bantuan untuk Pembangunan Saluran Irigasi	Panggul	Panggul	RT. 08, RW. 02 Dusun Kebonagung	DINAS PERTANIAN DAN PANGAN	3
4	Ekonomi Kerakyatan Dan Jaring Pengaman Sosial	URUSAN PEMERINTAHAN BIDANG PERTANIAN	PROGRAM PENYEDIAAN DAN PENGEMBANGAN PRASARANA PERTANIAN	Pembangunan Prasarana Pertanian	Pembangunan, Rehabilitasi dan Pemeliharaan Jaringan Irigasi Usaha Tani	#MPP Pengadaan JITUT **Keterangan:** menjadi prioritas karena urut prioritas atas sudah diakomodir tahun ini (Hasil FOrum PD); Harap mencantumkan nama keompok tani; 1. Mohon menyusun surat pernyataan Belum menerima program yang sama pada tahun sebelumnya 2. Mohon menyusun surat pernyataan Lahan clean n clear (surat keterangan dari desa) 3. Mohon untuk mengidentifikasi anggota kelompok penerima yang masuk dalam DTKS, sebagai upaya penghapusan kemiskinan ekstrem (Himbauan) 4. Alokasi pagu dan volume usulan menyesuaikan kapasitas fiskal daerah;	Untuk meningkatkan perekonomian Petani mohon bantuan untuk Pembangunan Saluran Irigasi	Panggul	Panggul	RT. 08, RW. 02 Dusun Kebonagung	DINAS PERTANIAN DAN PANGAN	3

No.	Prioritas Daerah	Bidang Urusan	Program	Kegiatan	Sub Kegiatan	Usulan	Permasalahan	Kecamatan	Desa	Alamat	Perangkat Daerah Penanggung jawab	No. Urut Usulan
5	Ekonomi Kerakyatan Dan Jaring Pengaman Sosial	URUSAN PEMERINTAHAN BIDANG PERTANIAN	PROGRAM PENYEDIAAN DAN PENGEMBANGAN PRASARANA PERTANIAN	Pembangunan Prasarana Pertanian	Pembangunan, Rehabilitasi dan Pemeliharaan Jaringan Irigasi Usaha Tani	#MPP Pengadaan JITUT **Keterangan:** menjadi prioritas karena urut prioritas atas sudah diakomodir tahun ini (Hasil FOrum PD); Harap mencantumkan nama kelompok tani; 1. Mohon menyusun surat pernyataan Belum menerima program yang sama pada tahun sebelumnya 2. Mohon menyusun surat pernyataan Lahan clean n clear (surat keterangan dari desa) 3. Mohon untuk mengidentifikasi anggota kelompok penerima yang masuk dalam DTKS, sebagai upaya penghapusan kemiskinan ekstrem (Himbauan) 4. Alokasi pagu dan volume usulan menyesuaikan kapasitas fiskal daerah;	Pembangunan Saluran Irigasi untuk membantu dan memfasilitasi Pengairan Pertanian	Panggul	Nglebeng	RT. 05, RW. 02 dan RT. 11, RW. 03	DINAS PERTANIAN DAN PANGAN	4
6	Ekonomi Kerakyatan Dan Jaring Pengaman Sosial	URUSAN PEMERINTAHAN BIDANG PERTANIAN	PROGRAM PENYEDIAAN DAN PENGEMBANGAN PRASARANA PERTANIAN	Pembangunan Prasarana Pertanian	Pembangunan, Rehabilitasi dan Pemeliharaan Jaringan Irigasi Usaha Tani	#MPP Pengadaan JITUT **Keterangan:** menjadi prioritas karena urut prioritas atas sudah diakomodir tahun ini (Hasil FOrum PD); Harap mencantumkan nama kelompok tani; 1. Mohon menyusun surat pernyataan Belum menerima program yang sama pada tahun sebelumnya 2. Mohon menyusun surat pernyataan Lahan clean n clear (surat keterangan dari desa) 3. Mohon untuk mengidentifikasi anggota kelompok penerima yang masuk dalam DTKS, sebagai upaya penghapusan kemiskinan ekstrem (Himbauan) 4. Alokasi pagu dan volume usulan menyesuaikan kapasitas fiskal daerah;	Pembangunan Saluran Irigasi untuk membantu dan memfasilitasi Pengairan Pertanian	Panggul	Nglebeng	RT. 05, RW. 02 dan RT. 11, RW. 03	DINAS PERTANIAN DAN PANGAN	4
7	Ekonomi kerakyatan dan jaring pengaman sosial	URUSAN PEMERINTAHAN BIDANG PERTANIAN	PROGRAM PENYEDIAAN DAN PENGEMBANGAN PRASARANA PERTANIAN	Pembangunan Prasarana Pertanian	Pembangunan, Rehabilitasi dan Pemeliharaan Jaringan Irigasi Usaha Tani	#MPP Pengadaan JITUT	Pembangunan Saluran Irigasi untuk Melancarkan kegiatan pertanian	Panggul	Ngrambingan	RT. 07 RW. 02 Dusun Krajan	DINAS PERTANIAN DAN PANGAN	5
8	Ekonomi kerakyatan dan jaring pengaman sosial	URUSAN PEMERINTAHAN BIDANG KELAUTAN DAN PERIKANAN	PROGRAM PENGELOLAAN PERIKANAN TANGKAP	Pemberdayaan Nelayan Kecil Dalam Daerah Kabupaten/Kota	Pengembangan Kapasitas Nelayan Kecil	#MPP Bantuan sarana penangkapan ikan untuk nelayan kecil (Mesin Perahu, Jaring dan Fish Finder)	Pengadaan Jaring (ARIDA) untuk meningkatkan kualitas dan memberikan hasil maksimal & terbaik	Panggul	Nglebeng	Desa Nglebeng	DINAS PERIKANAN	6
9	Ekonomi kerakyatan dan jaring pengaman sosial	URUSAN PEMERINTAHAN BIDANG PERTANIAN	PROGRAM PENYEDIAAN DAN PENGEMBANGAN PRASARANA PERTANIAN	Pembangunan Prasarana Pertanian	Pembangunan, Rehabilitasi dan Pemeliharaan Jaringan Irigasi Usaha Tani	#MPP Pengadaan JITUT	Pembangunan Saluran Irigasi Guna Meningkatkan Hasil Pertanian dan Memperlancar Proses Panen Para Petani	Panggul	Tangkil	RT. 25 RW. 08, Dusun Galih	DINAS PERTANIAN DAN PANGAN	7

No.	Prioritas Daerah	Bidang Urusan	Program	Kegiatan	Sub Kegiatan	Usulan	Permasalahan	Kecamatan	Desa	Alamat	Perangkat Daerah Penanggung jawab	No. Urut Usulan
10	Ekonomi kerakyatan dan jaring pengaman sosial	URUSAN PEMERINTAHAN BIDANG PERTANIAN	PROGRAM PENYEDIAAN DAN PENGEMBANGAN SARANA PERTANIAN	Pengawasan Penggunaan Sarana Pertanian	Pendampingan Penggunaan Sarana Pendukung Pertanian	#MPP Pengadaan Mesin Pertanian (Alat Pengolah Pupuk Organik)	Pengadaan Alat Pembuatan Pupuk Organik Bagi Masyarakat Agar Bisa Membuat Pupuk Sendiri yang Bisa di Manfaatkan untuk Pertanian dan Mengurangi Penggunaan Pupuk Pestisida	Panggul	Karangtengah	Desa Karangtengah	DINAS PERTANIAN DAN PANGAN	8
11	Ekonomi kerakyatan dan jaring pengaman sosial	URUSAN PEMERINTAHAN BIDANG PERTANIAN	PROGRAM PENYEDIAAN DAN PENGEMBANGAN PRASARANA PERTANIAN	Pembangunan Prasarana Pertanian	Pembangunan, Rehabilitasi dan Pemeliharaan DAM Parit	#MPP Pengadaan Dam Parit	Rehabilitasi DAM Dawung untuk Meningkatkan kondisi infrastruktur jaringan sehingga mampu meningkatkan fungsi layanan irigasi	Panggul	Ngrambingan	RT. 03 RW. 01, Dusun Krajan	DINAS PERTANIAN DAN PANGAN	9
12	Ekonomi kerakyatan dan jaring pengaman sosial	URUSAN PEMERINTAHAN BIDANG PERTANIAN	PROGRAM PENYEDIAAN DAN PENGEMBANGAN PRASARANA PERTANIAN	Pembangunan Prasarana Pertanian	Pembangunan, Rehabilitasi dan Pemeliharaan DAM Parit	#MPP Pengadaan Dam Parit	Rehabilitasi DAM Klampok untuk memfasilitasi Pengairan Masyarakat	Panggul	Ngrencak	RT. 24 RW. 10, Dusun Kasihan	DINAS PERTANIAN DAN PANGAN	10
13	Ekonomi kerakyatan dan jaring pengaman sosial	URUSAN PEMERINTAHAN BIDANG KELAUTAN DAN PERIKANAN	PROGRAM PENGELOLAAN PERIKANAN BUDIDAYA	Pemberdayaan Pembudidaya Ikan Kecil	Pengembangan Kapasitas Pembudi Daya Ikan Kecil	#MPP Bantuan kolam, benih, pakan Ikan Lele untuk Ponpes / Masjid dalam program Kolam Berkah	Bantuan Kolam Ikan Dan Benih Ikan Lele Guna Meningkatkan Perekonomian Masyarakat Sekitar Lingkungan Masjid	Panggul	Wonocoyo	RT. 34, RW. 10	DINAS PERIKANAN	11
14	Ekonomi kerakyatan dan jaring pengaman sosial	URUSAN PEMERINTAHAN BIDANG KOPERASI, USAHA KECIL, DAN MENENGAH	PROGRAM PEMBERDAYAAN USAHA MENENGAH, USAHA KECIL, DAN USAHA MIKRO (UMKM)	Pemberdayaan Usaha Mikro yang Dilakukan melalui Pendataan, Kemitraan, Kemudahan Perizinan, Penguatan Kelembagaan dan Koordinasi dengan Para Pemangku Kepentingan	Pemberdayaan kelembagaan Potensi dan Pengembangan Usaha Mikro	#MPP Pelatihan Keterampilan Menjahit	Pelatihan Ketrampilan Menjahit untuk Pemuda solusi untuk membekali dan menambah serta meningkatkan kompetensi yang lebih baik	Panggul	Gayam	Desa Gayam	DINAS KOPERASI DAN USAHA MIKRO DAN PERDAGANGAN	12

No.	Prioritas Daerah	Bidang Urusan	Program	Kegiatan	Sub Kegiatan	Usulan	Permasalahan	Kecamatan	Desa	Alamat	Perangkat Daerah Penanggung jawab	No. Urut Usulan
15	Ekonomi kerakyatan dan jaring pengaman sosial	URUSAN PEMERINTAHAN BIDANG KELAUTAN DAN PERIKANAN	PROGRAM PENGOLAHAN DAN PEMASARAN HASIL PERIKANAN	Pembinaan Mutu dan Keamanan Hasil Perikanan bagi Usaha Pengolahan dan Pemasaran Skala Mikro dan Kecil	Pelaksanaan Bimbingan dan Penerapan Persyaratan atau Standar pada Usaha Pengolahan dan Pemasaran Skala Mikro dan Kecil	#MPP Bantuan Pearalatan Pengolahan Ikan Berbasis Daging Lumatan (Bakso, Nugget, Kaki Naga, dll)	Bantuan Alat Kerja UMKM Guna Menambah Produk Hasil Usaha dan Meningkatkan Perekonomian	Panggul	Kertosono	Desa Kertosono	DINAS PERIKANAN	13
16	Ekonomi kerakyatan dan jaring pengaman sosial	URUSAN PEMERINTAHAN BIDANG TENAGA KERJA	PROGRAM PENEMPATAN TENAGA KERJA	Pelindungan PMI (Pra dan Purna Penempatan) di Daerah Kabupaten/Kota	Peningkatan Pelindungan dan Kompetensi Calon Pekerja Migran Indonesia (PMI)/Pekerja Migran Indonesia (PMI)	#MPP Pelatihan Olahan Kue	Pelatihan Pembuatan Olahan Kue Guna Meningkatkan Kreatifitas dan Perekonomian Masyarakat	Panggul	Sawahan	Desa Sawahan	DINAS PERINDUSTRIAN DAN TENAGA KERJA	14
17	Ekonomi kerakyatan dan jaring pengaman sosial	URUSAN PEMERINTAHAN BIDANG KOPERASI, USAHA KECIL, DAN MENENGAH	PROGRAM PEMBERDAYAAN USAHA MENENGAH, USAHA KECIL, DAN USAHA MIKRO (UMKM)	Pemberdayaan Usaha Mikro yang Dilakukan melalui Pendataan, Kemitraan, Kemudahan Perizinan, Penguatan Kelembagaan dan Koordinasi dengan Para Pemangku Kepentingan	Pemberdayaan kelembagaan Potensi dan Pengembangan Usaha Mikro	#MPP Pelatihan Pembuatan Produk Makanan Olahan	Pelatihan Pembuatan Pengolahan Jamu Tradisional Guna Meningkatkan Produktifitas Dan Perekonomian Masyarakat	Panggul	Manggis	RT 05 RW 01 Dusun Krajan	DINAS KOPERASI DAN USAHA MIKRO DAN PERDAGANGAN	15
18	Ekonomi kerakyatan dan jaring pengaman sosial	URUSAN PEMERINTAHAN BIDANG KELAUTAN DAN PERIKANAN	PROGRAM PENGELOLAAN PERIKANAN BUDIDAYA	Pengelolaan Pembudidayaan Ikan	Penjaminan Ketersediaan Sarana Pembudidayaan Ikan dalam 1 (satu) Daerah Kabupaten/Kota	#MPP Bantuan kolam, benih, pakan untuk Budidaya Ikan Lele	Pembudidayaan Ikan Lele Guna Meningkatkan Perekonomian Masyarakat	Panggul	Tangkil	RT 07 RW 03 Dusun Belangan	DINAS PERIKANAN	16
19	Ekonomi kerakyatan dan jaring pengaman sosial	URUSAN PEMERINTAHAN BIDANG KELAUTAN DAN PERIKANAN	PROGRAM PENGELOLAAN PERIKANAN BUDIDAYA	Pengelolaan Pembudidayaan Ikan	Penjaminan Ketersediaan Sarana Pembudidayaan Ikan dalam 1 (satu) Daerah Kabupaten/Kota	#MPP Bantuan kolam, benih, pakan untuk Budidaya Ikan Lele	Bantuan Kolam Ikan dan Bibit Ikan Lele Guna Meningkatkan Perekonomian Masyarakat	Panggul	Banjar	Desa Banjar	DINAS PERIKANAN	17
20	Ekonomi kerakyatan dan jaring pengaman sosial	URUSAN PEMERINTAHAN BIDANG KELAUTAN DAN PERIKANAN	PROGRAM PENGELOLAAN PERIKANAN BUDIDAYA	Pengelolaan Pembudidayaan Ikan	Penjaminan Ketersediaan Sarana Pembudidayaan Ikan dalam 1 (satu) Daerah Kabupaten/Kota	#MPP Bantuan kolam, benih, pakan untuk Budidaya Ikan Lele	Bantuan Kolam Ikan dan Benih Ikan Lele untuk Masyarakat Guna Meningkatkan Perekonomian Masyarakat	Panggul	Ngrencak	Desa Ngrencak	DINAS PERIKANAN	18

No.	Prioritas Daerah	Bidang Urusan	Program	Kegiatan	Sub Kegiatan	Usulan	Permasalahan	Kecamatan	Desa	Alamat	Perangkat Daerah Penanggung jawab	No. Urut Usulan
21	Ekonomi kerakyatan dan jaring pengaman sosial	URUSAN PEMERINTAHAN BIDANG KELAUTAN DAN PERIKANAN	PROGRAM PENGELOLAAN PERIKANAN BUDIDAYA	Pengelolaan Pembudidayaan Ikan	Penjaminan Ketersediaan Sarana Pembudidayaan Ikan dalam 1 (satu) Daerah Kabupaten/Kota	#MPP Bantuan kolam, benih, pakan untuk Budidaya Ikan Nila	Bantuan Kolam dan Benih Ikan Nila Untuk Dibudidayakan Oleh Masyarakat Guna Menambah Perekonomian Masyarakat	Panggul	Wonocoyo	RT. 44 RW. 12	DINAS PERIKANAN	19
22	Ekonomi kerakyatan dan jaring pengaman sosial	URUSAN PEMERINTAHAN BIDANG KOPERASI, USAHA KECIL, DAN MENENGAH	PROGRAM PEMBERDAYAAN USAHA MENENGAH, USAHA KECIL, DAN USAHA MIKRO (UMKM)	Pemberdayaan Usaha Mikro yang Dilakukan melalui Pendataan, Kemitraan, Kemudahan Perizinan, Penguatan Kelembagaan dan Koordinasi dengan Para Pemangku Kepentingan	Pemberdayaan kelembagaan Potensi dan Pengembangan Usaha Mikro	#MPP Pelatihan Pembuatan Produk Makanan Olahan	Pelatihan Pembuatan Produk Makanan Olahan untuk mendukung pengembangan ketahanan dan kesejahteraan pangan tingkat desa	Panggul	Gayam	Desa Gayam	DINAS KOPERASI DAN USAHA MIKRO DAN PERDAGANGAN	20
23	Ekonomi kerakyatan dan jaring pengaman sosial	URUSAN PEMERINTAHAN BIDANG PERTANIAN	PROGRAM PENYEDIAAN DAN PENGEMBANGAN SARANA PERTANIAN	Pengawasan Penggunaan Sarana Pertanian	Pengawasan Penggunaan Sarana Pendukung Pertanian Sesuai Dengan Komoditas, Teknologi dan Spesifik Lokasi	#MPP Pengembangan Tanaman Holtikultura (Durian)	Bantuan Bibit Tanaman Durian Untuk di Budidayakan oleh Masyarakat dan Petani Dalam Pengembangan Tanaman Holtikultura di Desa	Panggul	Kertosono	Desa Kertosono	DINAS PERTANIAN DAN PANGAN	21
24	Ekonomi kerakyatan dan jaring pengaman sosial	URUSAN PEMERINTAHAN BIDANG KELAUTAN DAN PERIKANAN	PROGRAM PENGELOLAAN PERIKANAN BUDIDAYA	Pengelolaan Pembudidayaan Ikan	Penjaminan Ketersediaan Sarana Pembudidayaan Ikan dalam 1 (satu) Daerah Kabupaten/Kota	#MPP Bantuan kolam, benih, pakan untuk Budidaya Ikan Lele	Bantuan Kolam Ikan Dan Bibit Ikan Lele Guna Meningkatkan Perekonomian Dan Kesejahteraan Masyarakat	Panggul	Bodag	Desa Bodag	DINAS PERIKANAN	22
25	Ekonomi kerakyatan dan jaring pengaman sosial	URUSAN PEMERINTAHAN BIDANG PERTANIAN	PROGRAM PENYEDIAAN DAN PENGEMBANGAN SARANA PERTANIAN	Penyediaan Benih/Bibit Ternak dan Hijauan Pakan Ternak yang Sumbernya dalam 1 (Satu) Daerah Kabupaten/Kota Lain	Pengadaan Benih/Bibit Ternak yang Sumbernya dari Daerah Kabupaten/Kota Lain	#MPP Bantuan Bibit Ternak (Kambing PE dan Kambing Lokal)	Pengadaan Bantuan Bibit Ternak Kambing Lokal Guna Meningkatkan Perekonomian Masyarakat	Panggul	Barang	RT 02 RW 01 Dusun Barang	DINAS PETERNAKAN	23

No.	Prioritas Daerah	Bidang Urusan	Program	Kegiatan	Sub Kegiatan	Usulan	Permasalahan	Kecamatan	Desa	Alamat	Perangkat Daerah Penanggung jawab	No. Urut Usulan
26	Ekonomi kerakyatan dan jaring pengaman sosial	URUSAN PEMERINTAHAN BIDANG PERTANIAN	PROGRAM PENYEDIAAN DAN PENGEMBANGAN SARANA PERTANIAN	Penyediaan Benih/Bibit Ternak dan Hijauan Pakan Ternak yang Sumbernya dalam 1 (Satu) Daerah Kabupaten/Kota Lain	Pengadaan Benih/Bibit Ternak yang Sumbernya dari Daerah Kabupaten/Kota Lain	#MPP Bantuan Bibit Ternak (Kambing PE dan Kambing Lokal)	Bantuan Ternak Kambing Guna Meningkatkan Perekonomian Masyarakat	Panggul	Manggis	RT 03 RW 01 Dusun Krajan	DINAS PETERNAKAN	24
27	Ekonomi kerakyatan dan jaring pengaman sosial	URUSAN PEMERINTAHAN BIDANG PERTANIAN	PROGRAM PENYEDIAAN DAN PENGEMBANGAN SARANA PERTANIAN	Penyediaan Benih/Bibit Ternak dan Hijauan Pakan Ternak yang Sumbernya dalam 1 (Satu) Daerah Kabupaten/Kota Lain	Pengadaan Benih/Bibit Ternak yang Sumbernya dari Daerah Kabupaten/Kota Lain	#MPP Bantuan Bibit Ternak (Kambing PE dan Kambing Lokal)	Bantuan Ternak Bibit Kambing PE Guna Meningkatkan Perkembangan Perekonomian Masyarakat	Panggul	Depok	Desa Depok	DINAS PETERNAKAN	25
28	Ekonomi kerakyatan dan jaring pengaman sosial	URUSAN PEMERINTAHAN BIDANG PERTANIAN	PROGRAM PENYEDIAAN DAN PENGEMBANGAN SARANA PERTANIAN	Penyediaan Benih/Bibit Ternak dan Hijauan Pakan Ternak yang Sumbernya dalam 1 (Satu) Daerah Kabupaten/Kota Lain	Pengadaan Benih/Bibit Ternak yang Sumbernya dari Daerah Kabupaten/Kota Lain	#MPP Bantuan Bibit Ternak (Kambing PE dan Kambing Lokal)	Bantuan Ternak Kambing PE Untuk Masyarakat Guna Meningkatkan Perekonomian	Panggul	Karangtengah	Desa Karangtengah	DINAS PETERNAKAN	26
29	Ekonomi kerakyatan dan jaring pengaman sosial	URUSAN PEMERINTAHAN BIDANG PERTANIAN	PROGRAM PENYEDIAAN DAN PENGEMBANGAN SARANA PERTANIAN	Penyediaan Benih/Bibit Ternak dan Hijauan Pakan Ternak yang Sumbernya dalam 1 (Satu) Daerah Kabupaten/Kota Lain	Pengadaan Benih/Bibit Ternak yang Sumbernya dari Daerah Kabupaten/Kota Lain	#MPP Bantuan Bibit Ternak (Kambing PE dan Kambing Lokal)	Bantuan Bibit Ternak Kambing Untuk Masyarakat Guna Meningkatkan Perekonomian Masyarakat	Panggul	Besuki	Desa Besuki	DINAS PETERNAKAN	27
30	Ekonomi kerakyatan dan jaring pengaman sosial	URUSAN PEMERINTAHAN BIDANG PERTANIAN	PROGRAM PENYEDIAAN DAN PENGEMBANGAN SARANA PERTANIAN	Penyediaan Benih/Bibit Ternak dan Hijauan Pakan Ternak yang Sumbernya dalam 1 (Satu) Daerah Kabupaten/Kota Lain	Pengadaan Benih/Bibit Ternak yang Sumbernya dari Daerah Kabupaten/Kota Lain	#MPP Bantuan Bibit Ternak (Kambing PE dan Kambing Lokal)	Pembudidayaan Kambing Etawa untuk usaha yang menjanjikan karena banyaknya peminat dari pasar lokal maupun Luar Daerah yang mau menampung.	Panggul	Banjar	Desa Banjar	DINAS PETERNAKAN	28
31	Ekonomi kerakyatan dan jaring pengaman sosial	URUSAN PEMERINTAHAN BIDANG PERTANIAN	PROGRAM PENYEDIAAN DAN PENGEMBANGAN PRASARANA PERTANIAN	Pembangunan Prasarana Pertanian	Pembangunan, Rehabilitasi dan Pemeliharaan Jalan Usaha Tani	#MPP Pengadaan JUT	Untuk meningkatkan perekonomian Petani mohon bantuan untuk meningkatkan Rabat Jalan Usaha Tani	Panggul	Panggul	RT. 08, RW. 02 Dusun Kebonagung	DINAS PERTANIAN DAN PANGAN	29

No.	Prioritas Daerah	Bidang Urusan	Program	Kegiatan	Sub Kegiatan	Usulan	Permasalahan	Kecamatan	Desa	Alamat	Perangkat Daerah Penanggung jawab	No. Urut Usulan
32	Ekonomi kerakyatan dan jaring pengaman sosial	URUSAN PEMERINTAHAN BIDANG PERTANIAN	PROGRAM PENYEDIAAN DAN PENGEMBANGAN PRASARANA PERTANIAN	Pembangunan Prasarana Pertanian	Pembangunan, Rehabilitasi dan Pemeliharaan Jalan Usaha Tani	#MPP Pengadaan JUT	Pembangunan Jalan Usaha Tani Guna Mempermudah Mobilitas Para Petani Mengangkut Hasil Panen	Panggul	Barang	RT 01 RW 01 Dusun Barang	DINAS PERTANIAN DAN PANGAN	30
33	Ekonomi kerakyatan dan jaring pengaman sosial	URUSAN PEMERINTAHAN BIDANG PERTANIAN	PROGRAM PENYEDIAAN DAN PENGEMBANGAN SARANA PERTANIAN	Penyediaan Benih/Bibit Ternak dan Hijauan Pakan Ternak yang Sumbernya dalam 1 (Satu) Daerah Kabupaten/Kota Lain	Pengadaan Benih/Bibit Ternak yang Sumbernya dari Daerah Kabupaten/Kota Lain	#MPP Bantuan Bibit Ternak (Kambing PE dan Kambing Lokal)	Bantuan Bibit Ternak Kambing Untuk Masyarakat Guna Meningkatkan Perekonomian Masyarakat	Panggul	Terbis	Desa Terbis	DINAS PETERNAKAN	31
34	Ekonomi kerakyatan dan jaring pengaman sosial	URUSAN PEMERINTAHAN BIDANG KELAUTAN DAN PERIKANAN	PROGRAM PENGELOLAAN PERIKANAN BUDIDAYA	Pengelolaan Pembudidayaan Ikan	Penjaminan Ketersediaan Sarana Pembudidayaan Ikan dalam 1 (satu) Daerah Kabupaten/Kota	#MPP Bantuan kolam, benih, pakan untuk Budidaya Ikan Lele	Bantuan Kolam dan Benih Ikan Lele untuk Di Budidayakan Oleh Masyarakat Guna Meningkatkan Perekonomian Masyarakat	Panggul	Terbis	Desa Terbis	DINAS PERIKANAN	32
Bidang Pemerintahan dan Pembangunan Manusia												
1	Ekonomi kerakyatan dan jaring pengaman sosial	URUSAN PEMERINTAHAN BIDANG PENDIDIKAN	PROGRAM PENGELOLAAN PENDIDIKAN	Pengelolaan Pendidikan Anak Usia Dini (PAUD)	Pembangunan Sarana, Prasarana dan Utilitas PAUD	#MPP Pembangunan Sarana, Prasarana dan Utilitas PAUD **Keterangan:** Karena gedung baru paud belum ada fasilitas kebersihan, di butuhkan MCK untuk paud yang berguna menunjang dalam sarpras paud.; Usulan diterima dengan pertimbangan untuk memenuhi kebutuhan sarana dan prasarana lembaga. Bantuan berupa Hibah Uang/Swakelola ; Usulan diterima dan diproses ketahap selanjutnya. Untuk diperhatikan kelengkapan persyaratan penerima hibah. Wajib dilengkapi dengan proposal.;	Pembangunan MCK PAUD untuk Meningkatkan Sarana Prasarana dan Memberikan Kebersihan untuk Siswa - Siswi PAUD	Panggul	Terbis	RT. 23 RW. 11, Dusun Dayudulur	DINAS PENDIDIKAN, PEMUDA DAN OLAHRAGA	1

No.	Prioritas Daerah	Bidang Urusan	Program	Kegiatan	Sub Kegiatan	Usulan	Permasalahan	Kecamatan	Desa	Alamat	Perangkat Daerah Penanggung jawab	No. Urut Usulan
2	Ekonomi kerakyatan dan jaring pengaman sosial	URUSAN PEMERINTAHAN BIDANG PENDIDIKAN	PROGRAM PENGELOLAAN PENDIDIKAN	Pengelolaan Pendidikan Sekolah Dasar	Rehabilitasi Sedang/Berat Ruang Kelas	#MPP Rehabilitasi Sedang/Berat Ruang Kelas SD **Keterangan:** Karena bangunan sudah mulai rusak dan bisa membahayakan siswa - siswi SD, dibutuhkan rehabilitasi ruang kelas SDN 3 Tangkil; Dapat Diakomodir asalkan dapat memenuhi RC yang dipersyaratkan ; Usulan diterima dan diproses ke tahap selanjutnya;	Rehabilitasi Ruang Kelas SDN 3 Tangkil Guna Meningkatkan Kualitas Pembelajaran Dan Dikarenakan Bangunan Sudah Rusak	Panggul	Tangkil	RT 09 RW 03 Dusun Belangan	DINAS PENDIDIKAN, PEMUDA DAN OLAHRAGA	2
3	Ekonomi kerakyatan dan jaring pengaman sosial	URUSAN PEMERINTAHAN BIDANG PENDIDIKAN	PROGRAM PENGELOLAAN PENDIDIKAN	Pengelolaan Pendidikan Anak Usia Dini (PAUD)	Pembangunan Sarana, Prasarana dan Utilitas PAUD	#MPP Pembangunan Sarana, Prasarana dan Utilitas PAUD	Pembangunan MCK PAUD untuk Meningkatkan Sarana Prasarana dan Memberikan Kebersihan untuk Siswa - Siswi PAUD	Panggul	Karangtengah	RT. 20 RW. 06, Dusun Krajan	DINAS PENDIDIKAN, PEMUDA DAN OLAHRAGA	3
4	Ekonomi kerakyatan dan jaring pengaman sosial	URUSAN PEMERINTAHAN BIDANG PENDIDIKAN	PROGRAM PENGELOLAAN PENDIDIKAN	Pengelolaan Pendidikan Anak Usia Dini (PAUD)	Pembangunan Sarana, Prasarana dan Utilitas PAUD	#MPP Pembangunan Sarana, Prasarana dan Utilitas PAUD	Pembangunan MCK PAUD untuk memfasilitasi Sarana dan Prasarana Pendidikan PAUD di Desa Nglebeng	Panggul	Nglebeng	RT. 29 RW. 10, Dusun Nglumpang	DINAS PENDIDIKAN, PEMUDA DAN OLAHRAGA	4
5	Ekonomi kerakyatan dan jaring pengaman sosial	URUSAN PEMERINTAHAN BIDANG PENDIDIKAN	PROGRAM PENGELOLAAN PENDIDIKAN	Pengelolaan Pendidikan Sekolah Dasar	Rehabilitasi Sedang/Berat Ruang Kelas	#MPP Rehabilitasi Sedang/Berat Ruang Kelas SD	Rehabilitasi Gedung Kelas SDN 2 Sawahan Guna Meningkatkan Kenyamanan Dalam Belajar Para Siswa Dan Dikarenakan Gedung Sudah Rusak	Panggul	Sawahan	RT 24 RW 12 Dusun Jati	DINAS PENDIDIKAN, PEMUDA DAN OLAHRAGA	5
6	Ekonomi kerakyatan dan jaring pengaman sosial	URUSAN PEMERINTAHAN BIDANG PENDIDIKAN	PROGRAM PENGELOLAAN PENDIDIKAN	Pengelolaan Pendidikan Sekolah Dasar	Rehabilitasi Sedang/Berat Ruang Kelas	#MPP Rehabilitasi Sedang/Berat Ruang Kelas SD	Pembangunan Gedung Ruang Kelas SDN 2 Manggis Guna Meningkatkan Kenyamanan Dalam Belajar Dikarenakan Ruang Sudah Rusak	Panggul	Manggis	RT. 23 RW. 06, Dusun Pagerwatu	DINAS PENDIDIKAN, PEMUDA DAN OLAHRAGA	6
7	Ekonomi kerakyatan dan jaring pengaman sosial	URUSAN PEMERINTAHAN BIDANG PENDIDIKAN	PROGRAM PENGELOLAAN PENDIDIKAN	Pengelolaan Pendidikan Sekolah Dasar	Rehabilitasi Sedang/Berat Ruang Kelas	#MPP Rehabilitasi Sedang/Berat Ruang Kelas SD	Rehabilitasi Ruang Kelas SDN 2 Tangkil Guna Meningkatkan Kualitas Pembelajaran Dan Dikarenakan Bangunan Sudah Rusak	Panggul	Tangkil	RT 20 RW 07 Dusun Galih	DINAS PENDIDIKAN, PEMUDA DAN OLAHRAGA	7

No.	Prioritas Daerah	Bidang Urusan	Program	Kegiatan	Sub Kegiatan	Usulan	Permasalahan	Kecamatan	Desa	Alamat	Perangkat Daerah Penanggung jawab	No. Urut Usulan
8	Ekonomi kerakyatan dan jaring pengaman sosial	URUSAN PEMERINTAHAN BIDANG PENDIDIKAN	PROGRAM PENGELOLAAN PENDIDIKAN	Pengelolaan Pendidikan Sekolah Dasar	Rehabilitasi Sedang/Berat Ruang Kelas	#MPP Rehabilitasi Sedang/Berat Ruang Kelas SD	Rehabilitasi Gedung Kelas SDN 1 Sawahan Guna Meningkatkan Kenyamanan Dalam Belajar Para Siswa Dan Dikarenakan Gedung Sudah Rusak	Panggul	Sawahan	RT 05 RW 03 Dusun Krajan	DINAS PENDIDIKAN, PEMUDA DAN OLAHRAGA	8
9	Ekonomi kerakyatan dan jaring pengaman sosial	URUSAN PEMERINTAHAN BIDANG KESEHATAN	PROGRAM PEMENUHAN UPAYA KESEHATAN PERORANGAN DAN UPAYA KESEHATAN MASYARAKAT	Penyediaan Fasilitas Pelayanan Kesehatan untuk UKM dan UKP Kewenangan Daerah Kabupaten/Kota	Pengembangan Puskesmas	#MPP Penambahan ruang Puskesmas	Sarana Konstruksi Bangunan Unit Gawat Darurat (UGD) dan Persalinan di Puskesmas Panggul Guna Menunjang Pelayanan untuk Masyarakat dan Fasilitasi Kesehatan	Panggul	Nglebeng	RT. 05 RW. 02	DINAS KESEHATAN, PENGENDALIAN PENDUDUK DAN KELUARGA BERENCANA	9
10	Ekonomi kerakyatan dan jaring pengaman sosial	URUSAN PEMERINTAHAN BIDANG PENDIDIKAN	PROGRAM PENGELOLAAN PENDIDIKAN	Pengelolaan Pendidikan Anak Usia Dini (PAUD)	Pembangunan Gedung/Ruang Kelas/Ruang Guru PAUD	#MPP Pembangunan Gedung/Ruang Kelas dan Ruang Guru PAUD	Pembangunan Gedung PAUD untuk memfasilitasi anak sejak Usia Dini hingga usia 6 tahun siap memasuki pendidikan lebih lanjut	Panggul	Ngrencak	RT. 09 RW. 04, Dusun Krajan	DINAS PENDIDIKAN, PEMUDA DAN OLAHRAGA	10
11	Ekonomi kerakyatan dan jaring pengaman sosial	URUSAN PEMERINTAHAN BIDANG PENDIDIKAN	PROGRAM PENGELOLAAN PENDIDIKAN	Pengelolaan Pendidikan Anak Usia Dini (PAUD)	Pembangunan Sarana, Prasarana dan Utilitas PAUD	#MPP Pembangunan Sarana, Prasarana dan Utilitas PAUD	Pavingisasi Halaman PAUD Guna Memenuhi Sarana dan Prasarana Dan Menciptakan Halaman Sekolah yang Bersih, Rapi dan Indah	Panggul	Bodag	RT. 04 RW. 01, Dusun Krajan	DINAS PENDIDIKAN, PEMUDA DAN OLAHRAGA	11
12	Ekonomi kerakyatan dan jaring pengaman sosial	URUSAN PEMERINTAHAN BIDANG PENDIDIKAN	PROGRAM PENGELOLAAN PENDIDIKAN	Pengelolaan Pendidikan Anak Usia Dini (PAUD)	Pembangunan Sarana, Prasarana dan Utilitas PAUD	#MPP Pembangunan Sarana, Prasarana dan Utilitas PAUD	Pembangunan Pagar PAUD Guna Meningkatkan Sarana Prasarana dan Memberikan Keamanan untuk Siswa - Siswi PAUD	Panggul	Terbis	RT. 10 RW. 05, Dusun Banaran	DINAS PENDIDIKAN, PEMUDA DAN OLAHRAGA	12
13	Ekonomi kerakyatan dan jaring pengaman sosial	URUSAN PEMERINTAHAN BIDANG PENDIDIKAN	PROGRAM PENGELOLAAN PENDIDIKAN	Pengelolaan Pendidikan Anak Usia Dini (PAUD)	Pembangunan Sarana, Prasarana dan Utilitas PAUD	#MPP Pembangunan Sarana, Prasarana dan Utilitas PAUD	Pavingisasi Halaman PAUD Permata Bunda Guna Memenuhi Sarana dan Prasarana Dan Menciptakan Halaman Sekolah yang Bersih, Rapi dan Indah	Panggul	Besuki	RT. 06 RW. 02, Dusun Bangunsari	DINAS PENDIDIKAN, PEMUDA DAN OLAHRAGA	13

No.	Prioritas Daerah	Bidang Urusan	Program	Kegiatan	Sub Kegiatan	Usulan	Permasalahan	Kecamatan	Desa	Alamat	Perangkat Daerah Penanggung jawab	No. Urut Usulan
14	Ekonomi kerakyatan dan jaring pengaman sosial	URUSAN PEMERINTAHAN BIDANG PENDIDIKAN	PROGRAM PENGELOLAAN PENDIDIKAN	Pengelolaan Pendidikan Anak Usia Dini (PAUD)	Pembangunan Gedung/Ruang Kelas/Ruang Guru PAUD	#MPP Pembangunan Gedung/Ruang Kelas dan Ruang Guru PAUD	Pembangunan Gedung PAUD sebagai tempat pertukaran pikiran dalam bidang Pendidikan dan menambah pertumbuhan ilmu pada anak usia dini	Panggul	Banjar	RT. 13 RW 02, Dusun Pagersari	DINAS PENDIDIKAN, PEMUDA DAN OLAHRAGA	14
15	Ekonomi kerakyatan dan jaring pengaman sosial	URUSAN PEMERINTAHAN BIDANG KEBUDAYAAN	PROGRAM PENGEMBANGAN KEBUDAYAAN	Pengelolaan Kebudayaan yang Masyarakat Pelakunya dalam Daerah Kab/Kota	Pelindungan, Pengembangan, Pemanfaatan Objek Pemajuan Kebudayaan	#MPP Terlaksananya Pelindungan, Pengembangan, Pemanfaatan Objek Pemajuan Kebudayaan	Fasilitasi Upacara Ucul - Ucul Menjadi Tradisi Desa Untuk Pelestarian Hewan Ke Habitat Aslinya	Panggul	Wonocoyo	Desa Wonocoyo	DINAS PARIWISATA DAN KEBUDAYAAN	15
16	Ekonomi kerakyatan dan jaring pengaman sosial	URUSAN PEMERINTAHAN BIDANG KEBUDAYAAN	PROGRAM PENGEMBANGAN KESENIAN TRADISIONAL	Pembinaan Kesenian yang Masyarakat Pelakunya dalam Daerah Kabupaten/Kota	Peningkatan Pendidikan dan Pelatihan Sumber Daya Manusia Kesenian Tradisonal	#MPP Peningkatan Kapasitas SDM Seni Budaya	Pembinaan dan Pemanfaatan Budaya Lokal Upaya untuk pengembangan dan Peningkatan Peran Pelaku Seni dan Budaya	Panggul	Panggul	Desa Panggul	DINAS PARIWISATA DAN KEBUDAYAAN	16
17	Ekonomi kerakyatan dan jaring pengaman sosial	URUSAN PEMERINTAHAN BIDANG PENDIDIKAN	PROGRAM PENGELOLAAN PENDIDIKAN	Pengelolaan Pendidikan Sekolah Dasar	Pembangunan Sarana, Prasarana dan Utilitas Sekolah	#MPP Pembangunan Sarana, Prasarana dan Utilitas SD (Paving Halaman, MCK/ Toilet, Pagar Sekolah, TPB, Tempat Pakir dan Mushola)	Paving Halaman SDN 2 Ngrambingan untuk meningkatkan Sarpras dan membuat halaman Rapi, Bersih, Indah	Panggul	Ngrambingan	RT. 28 RW. 06 Dusun Ngajaran	DINAS PENDIDIKAN, PEMUDA DAN OLAHRAGA	17
18	Ekonomi kerakyatan dan jaring pengaman sosial	URUSAN PEMERINTAHAN BIDANG KEBUDAYAAN	PROGRAM PENGEMBANGAN KESENIAN TRADISIONAL	Pembinaan Kesenian yang Masyarakat Pelakunya dalam Daerah Kabupaten/Kota	Peningkatan Pendidikan dan Pelatihan Sumber Daya Manusia Kesenian Tradisonal	#MPP Peningkatan Kapasitas SDM Seni Budaya	Pembinaan Kelompok Kesenian untuk Membangun Generasi Pemuda yang Berkualitas dan Berkarakter	Panggul	Ngrencak	RT. 08 RW. 03, Dusun Krajan	DINAS PARIWISATA DAN KEBUDAYAAN	18
19	Peningkatan kualitas pelayanan publik berbasis digital berorientasi kepuasan masyarakat	URUSAN PEMERINTAHAN BIDANG KOMUNIKASI DAN INFORMATIKA	PROGRAM PENGELOLAAN APLIKASI INFORMATIKA	Pengelolaan e-government Di Lingkup Pemerintah Daerah Kabupaten/Kota	Pengembangan Aplikasi dan Proses Bisnis Pemerintahan Berbasis Elektronik	#MPP Fasilitasi Pengembangan/ Pembuatan Aplikasi Pelayanan Publik	Pembuatan Aplikasi Layanan Publik Guna Mempermudah Dalam Melayani Masyarakat	Panggul	Wonocoyo	Desa Wonocoyo	DINAS KOMUNIKASI DAN INFORMATIKA	19
20	Ekonomi kerakyatan dan jaring pengaman sosial	URUSAN PEMERINTAHAN BIDANG KEBUDAYAAN	PROGRAM PENGEMBANGAN KESENIAN TRADISIONAL	Peningkatan Pendidikan dan Pelatihan Sumber Daya Manusia	Peningkatan Tata Kelola Lembaga Kesenian Tradisional	#MPP Peningkatan kapasitas tatakelola lembaga kesenian tradisional	Festival Seni Budaya Kupatan untuk meningkatkan ketahanan budaya dan juga kemajuan kebudayaan daerah khususnya budaya	Panggul	Panggul	Desa Panggul	DINAS PARIWISATA DAN KEBUDAYAAN	20

No.	Prioritas Daerah	Bidang Urusan	Program	Kegiatan	Sub Kegiatan	Usulan	Permasalahan	Kecamatan	Desa	Alamat	Perangkat Daerah Penanggung jawab	No. Urut Usulan
21	Ekonomi kerakyatan dan jaring pengaman sosial	URUSAN PEMERINTAHAN BIDANG KEBUDAYAAN	PROGRAM PENGEMBANGAN KESENIAN TRADISIONAL	Pembinaan Kesenian yang Masyarakat Pelakunya dalam Daerah Kabupaten/Kota	Peningkatan Pendidikan dan Pelatihan Sumber Daya Manusia Kesenian Tradisonal	#MPP Peningkatan Kapasitas SDM Seni Budaya	Pembinaan Kelompok Seni untuk Meningkatkan Peran Serta Kesenian dalam Membangun Generasi Pemuda yang Berkualitas dan Berkarakter	Panggul	Gayam	Desa Gayam	DINAS PARIWISATA DAN KEBUDAYAAN	21
22	Ekonomi kerakyatan dan jaring pengaman sosial	URUSAN PEMERINTAHAN BIDANG KEBUDAYAAN	PROGRAM PENGEMBANGAN KESENIAN TRADISIONAL	Pembinaan Kesenian yang Masyarakat Pelakunya dalam Daerah Kabupaten/Kota	Peningkatan Pendidikan dan Pelatihan Sumber Daya Manusia Kesenian Tradisonal	#MPP Peningkatan Kapasitas SDM Seni Budaya	Pelatihan Kelompok Seni Hadrah Guna Menambah Wawasan dan Kreativitas di Dalam Kesenian Dan Budaya	Panggul	Kertosono	Desa Kertosono	DINAS PARIWISATA DAN KEBUDAYAAN	22
23	Ekonomi kerakyatan dan jaring pengaman sosial	URUSAN PEMERINTAHAN BIDANG PENDIDIKAN	PROGRAM PENGELOLAAN PENDIDIKAN	Pengelolaan Pendidikan Anak Usia Dini (PAUD)	Pembangunan Sarana, Prasarana dan Utilitas PAUD	#MPP Pembangunan Sarana, Prasarana dan Utilitas PAUD	Pavingisasi Halaman PAUD Guna Memenuhi Sarana dan Prasarana Dan Menciptakan Halaman Sekolah yang Bersih, Rapi dan Indah	Panggul	Bodag	RT. 10 RW. 03, Dusun Pasur	DINAS PENDIDIKAN, PEMUDA DAN OLAHRAGA	23
24	Ekonomi kerakyatan dan jaring pengaman sosial	URUSAN PEMERINTAHAN BIDANG KEBUDAYAAN	PROGRAM PENGEMBANGAN KESENIAN TRADISIONAL	Pembinaan Kesenian yang Masyarakat Pelakunya dalam Daerah Kabupaten/Kota	Peningkatan Pendidikan dan Pelatihan Sumber Daya Manusia Kesenian Tradisonal	#MPP Peningkatan Kapasitas SDM Seni Budaya	Pembinaan Kelompok Seni Jaranan Guna Melestarikan Dan Menambah Wawasan	Panggul	Manggis	Desa Manggis	DINAS PARIWISATA DAN KEBUDAYAAN	24
25	Peningkatan kualitas pelayanan publik berbasis digital berorientasi kepuasan masyarakat	URUSAN PEMERINTAHAN BIDANG PEMBERDAYAAN MASYARAKAT DAN DESA	PROGRAM ADMINISTRASI PEMERINTAHAN DESA	Pembinaan dan Pengawasan Penyelenggaraan Administrasi Pemerintahan Desa	Pembinaan Peningkatan Kapasitas Aparatur Pemerintah Desa	#MPP Bimbingan Teknis/Pembekalan/ Peningkatan Kapasitas Aparatur Pemerintah Desa dalam Penyelenggaraan Administrasi Pemerintahan Desa	Pembinaan Peningkatan Kapasitas Aparatur Pemerintah Desa guna mendukung penyelenggaraan administrasi pemerintahan desa dan laporan keuangan desa yang tertib	Panggul	Ngrambingan	Desa Ngrambingan	DINAS PEMBERDAYAAN MASYARAKAT DAN DESA	25
26	Peningkatan kualitas pelayanan publik berbasis digital berorientasi kepuasan masyarakat	URUSAN PEMERINTAHAN BIDANG PERPUSTAKAAN	PROGRAM PEMBINAAN PERPUSTAKAAN	Pembudayaan Gemar Membaca Tingkat Daerah Kabupaten/Kota	Pengembangan Literasi Berbasis Inklusi Sosial	#MPP Pembentukan Perpustakaan Desa berbasis Inklusi Sosial	Pembangunan Perpustakaan Desa Berbasis Inklusi Guna Meningkatkan Dan Menambah Wawasan Masyarakat	Panggul	Barang	RT 01 RW 01 Dusun Barang	DINAS KEARSIPAN DAN PERPUSTAKAAN	26

No.	Prioritas Daerah	Bidang Urusan	Program	Kegiatan	Sub Kegiatan	Usulan	Permasalahan	Kecamatan	Desa	Alamat	Perangkat Daerah Penanggung jawab	No. Urut Usulan
27	Ekonomi kerakyatan dan jaring pengaman sosial	URUSAN PEMERINTAHAN BIDANG SOSIAL	PROGRAM PERLINDUNGAN DAN JAMINAN SOSIAL	Pengelolaan Data Fakir Miskin Cakupan Daerah Kabupaten/Kota	Pengelolaan Data Fakir Miskin Cakupan Daerah Kabupaten/Kota	#MPP Pendampingan pengelolaan Puskesos	Fasilitasi Guna Melakukan Kegiatan Pelayanan Sosial Bersama Secara Sinergis Dan Terpadu Antar Kelompok Masyarakat	Panggul	Barang	RT 01 RW 01 Dusun Barang	DINAS SOSIAL, PEMBERDAYAAN PEREMPUAN DAN PERLINDUNGAN ANAK	27
28	Ekonomi kerakyatan dan jaring pengaman sosial	URUSAN PEMERINTAHAN BIDANG PEMBERDAYAAN MASYARAKAT DAN DESA	PROGRAM PEMBERDAYAAN LEMBAGA KEMASYARAKATAN, LEMBAGA ADAT DAN MASYARAKAT HUKUM ADAT	Pemberdayaan Lembaga Kemasyarakatan yang Bergerak di Bidang Pemberdayaan Desa dan Lembaga Adat Tingkat Daerah Kabupaten/Kota serta Pemberdayaan Masyarakat Hukum Adat yang Masyarakat Pelakunya Hukum Adat yang Sama dalam Daerah	Peningkatan Kapasitas Kelembagaan Lembaga Kemasyarakatan Desa/Kelurahan (RT, RW, PKK, Posyandu, LPM, dan Karang Taruna), Lembaga Adat Desa/Kelurahan dan Masyarakat Hukum Adat	#MPP Bimbingan Teknis Manajemen/Pengelolaan Kelembagaan Lembaga Kemasyarakatan Desa/Kelurahan (RT, RW, PKK, Posyandu, LPM, dan Karang Taruna) dan Lembaga Adat Desa/Kelurahan	Bimbingan Teknis Lembaga Kemasyarakatan Guna Meningkatkan Kapasitas Kelembagaan Dalam Bermasyarakat	Panggul	Depok	Desa Depok	DINAS PEMBERDAYAAN MASYARAKAT DAN DESA	28
29	Ekonomi kerakyatan dan jaring pengaman sosial	URUSAN PEMERINTAHAN BIDANG PEMBERDAYAAN MASYARAKAT DAN DESA	PROGRAM PEMBERDAYAAN LEMBAGA KEMASYARAKATAN, LEMBAGA ADAT DAN MASYARAKAT HUKUM ADAT	Pemberdayaan Lembaga Kemasyarakatan yang Bergerak di Bidang Pemberdayaan Desa dan Lembaga Adat Tingkat Daerah Kabupaten/Kota serta Pemberdayaan Masyarakat Hukum Adat yang Masyarakat Pelakunya Hukum Adat yang Sama dalam Daerah	Peningkatan Kapasitas Kelembagaan Lembaga Kemasyarakatan Desa/Kelurahan (RT, RW, PKK, Posyandu, LPM, dan Karang Taruna), Lembaga Adat Desa/Kelurahan dan Masyarakat Hukum Adat	#MPP Bimbingan Teknis Manajemen/Pengelolaan Kelembagaan Lembaga Kemasyarakatan Desa/Kelurahan (RT, RW, PKK, Posyandu, LPM, dan Karang Taruna) dan Lembaga Adat Desa/Kelurahan	Pembinaan Lembaga Desa untuk meningkatkan kinerja lembaga di bawahnya agar dapat bekerja sesuai dengan yang diharapkan dan membantu pemerintah dalam memajukan desa	Panggul	Banjar	Desa Banjar	DINAS PEMBERDAYAAN MASYARAKAT DAN DESA	29

No.	Prioritas Daerah	Bidang Urusan	Program	Kegiatan	Sub Kegiatan	Usulan	Permasalahan	Kecamatan	Desa	Alamat	Perangkat Daerah Penanggung jawab	No. Urut Usulan
30	Ekonomi kerakyatan dan jaring pengaman sosial	URUSAN PEMERINTAHAN BIDANG PEMBERDAYAAN MASYARAKAT DAN DESA	PROGRAM PEMBERDAYAAN LEMBAGA KEMASYARAKATAN, LEMBAGA ADAT DAN MASYARAKAT HUKUM ADAT	Pemberdayaan Lembaga Kemasyarakatan yang Bergerak di Bidang Pemberdayaan Desa dan Lembaga Adat Tingkat Daerah Kabupaten/Kota serta Pemberdayaan Masyarakat Hukum Adat yang Masyarakat Pelakunya Hukum Adat yang Sama dalam Daerah	Peningkatan Kapasitas Kelembagaan Lembaga Kemasyarakatan Desa/Kelurahan (RT, RW, PKK, Posyandu, LPM, dan Karang Taruna), Lembaga Adat Desa/Kelurahan dan Masyarakat Hukum Adat	#MPP Bimbingan Teknis Manajemen/Pengelolaan Kelembagaan Lembaga Kemasyarakatan Desa/Kelurahan (RT, RW, PKK, Posyandu, LPM, dan Karang Taruna) dan Lembaga Adat Desa/Kelurahan	Pembinaan Lembaga Desa untuk meningkatkan kinerja lembaga di bawahnya agar dapat bekerja sesuai dengan yang diharapkan dan membantu pemerintah dalam memajukan desa.	Panggul	Gayam	Desa Gayam	DINAS PEMBERDAYAAN MASYARAKAT DAN DESA	30
31	Ekonomi kerakyatan dan jaring pengaman sosial	URUSAN PEMERINTAHAN BIDANG KEBUDAYAAN	PROGRAM PENGEMBANGAN KESENIAN TRADISIONAL	Pembinaan Kesenian yang Masyarakat Pelakunya dalam Daerah Kabupaten/Kota	Peningkatan Pendidikan dan Pelatihan Sumber Daya Manusia Kesenian Tradisonal	#MPP Peningkatan Kapasitas SDM Seni Budaya	Pelatihan Kelompok Seni Jaranan Guna Menambah Wawasan dan Kreativitas di Dalam Kesenian Dan Budaya	Panggul	Kertosono	Desa Kertosono	DINAS PARIWISATA DAN KEBUDAYAAN	31
32	Ekonomi kerakyatan dan jaring pengaman sosial	URUSAN PEMERINTAHAN BIDANG KEBUDAYAAN	PROGRAM PENGEMBANGAN KESENIAN TRADISIONAL	Pembinaan Kesenian yang Masyarakat Pelakunya dalam Daerah Kabupaten/Kota	Peningkatan Pendidikan dan Pelatihan Sumber Daya Manusia Kesenian Tradisonal	#MPP Peningkatan Kapasitas SDM Seni Budaya	Pembinaan Kelompok Seni Jaranan Guna Menambah Wawasan dan Kreativitas di Dalam Kesenian Dan Budaya	Panggul	Karangtengah	Desa Karangtengah	DINAS PARIWISATA DAN KEBUDAYAAN	32
Musrena Keren												
1	Ekonomi Kerakyatan Dan Jaring Pengaman Sosial	URUSAN PEMERINTAHAN BIDANG PEMBERDAYAAN PEREMPUAN DAN PERLINDUNGAN ANAK	PROGRAM PENGARUSUTAMAAN GENDER DAN PEMBERDAYAAN PEREMPUAN	Penguatan dan Pengembangan Lembaga Penyedia Layanan Pemberdayaan Perempuan Kewenangan Kabupaten/Kota	Peningkatan Kapasitas Sumber Daya Lembaga Penyedia Layanan Pemberdayaan Perempuan Kewenangan Kabupaten/Kota	#MPP Pelatihan Perencaaan Berbasis Gender **Keterangan:** Pelatihan wanita tani yang bisa menjadikan kelompok perempuan lebih maju dan membuat kesetaraan gender bagi perempuan; jumlah peserta per desa 4 orang x 17 desa di wilayah Kecamatan Panggul = 68 orang, mohon calon peserta pelatihan by name by address segera dikirim ke Dinsos PPPA; Usulan diterima dan untuk diproses ke tahap selanjutnya;	Sepeda Keren untuk pendidikan alternatif untuk kelompok perempuan, anak dan rentan lainnya dalam meningkatkan akses, partisipasi, kontrol dan manfaat pembangunan di desa.(MUSRENA KEREN)	Panggul	Ngrencak	RT. 07, RW. 03 Dusun Krajan	DINAS SOSIAL, PEMBERDAYAAN PEREMPUAN DAN PERLINDUNGAN ANAK	1

No.	Prioritas Daerah	Bidang Urusan	Program	Kegiatan	Sub Kegiatan	Usulan	Permasalahan	Kecamatan	Desa	Alamat	Perangkat Daerah Penanggung jawab	No. Urut Usulan
2	Ekonomi Kerakyatan Dan Jaring Pengaman Sosial	URUSAN PEMERINTAHAN BIDANG PEMBERDAYAAN MASYARAKAT DAN DESA	PROGRAM PEMBERDAYAAN LEMBAGA KEMASYARAKATAN, LEMBAGA ADAT DAN MASYARAKAT HUKUM ADAT	Pemberdayaan Lembaga Kemasyarakatan yang Bergerak di Bidang Pemberdayaan Desa dan Lembaga Adat Tingkat Daerah Kabupaten/Kota serta Pemberdayaan Masyarakat Hukum Adat yang Masyarakat Pelakunya Hukum Adat yang Sama dalam Daerah	Peningkatan Kesadaran Keluarga dalam Peningkatan Pendidikan dan Keterampilan untuk Mewujudkan Sumber Daya Manusia yang Berkualitas dan Berdaya Saing	#MPP Pelatihan Peningkatan Kapasitas Kader PKK Desa/Kelurahan (Musrena Keren) **Keterangan:** Pelatihan pisang bolen untuk pemberdayaan kader PKK dan bisa menjadi pengembangan usaha bagi Kader PKK ; Pada Prinsipnya di akomodir oleh Dinas PMD, namun dengan catatan untuk dilengkapi Proposal Kegiatannya dan Rencana Anggaran Biaya (RAB) sesuai Standar Biaya Umum yang telah ditetapkan dengan peraturan yang ada saat ini dan agar mempermudah dalam pelaksanaan kegiatan tersebut.; Usulan diterima dan diproses ketahap selanjutnya untuk pelatihan. Wajib dilengkapi Proposal.;	Pelatihan Peningkatan Kader PKK untuk Meningkatkan Kapasitas dan Menambah Pengetahuan dalam Bidang PKK Desa (Musrena Keren)	Panggul	Terbis	Desa Terbis	DINAS PEMBERDAYAAN MASYARAKAT DAN DESA	2
3	Ekonomi kerakyatan dan jaring pengaman sosial	URUSAN PEMERINTAHAN BIDANG KOPERASI, USAHA KECIL, DAN MENENGAH	PROGRAM PEMBERDAYAAN USAHA MENENGAH, USAHA KECIL, DAN USAHA MIKRO (UMKM)	Pemberdayaan Usaha Mikro yang Dilakukan melalui Pendataan, Kemitraan, Kemudahan Perizinan, Penguatan Kelembagaan dan Koordinasi dengan Para Pemangku Kepentingan	Pemberdayaan kelembagaan Potensi dan Pengembangan Usaha Mikro	#MPP Pelatihan Keterampilan Menjahit	Pelatihan Menjahit Guna Meningkatkan Kreativitas Dalam Usaha (Musrena Keren)	Panggul	Wonocoyo	Desa Wonocoyo	DINAS KOPERASI DAN USAHA MIKRO DAN PERDAGANGAN	3
4	Ekonomi kerakyatan dan jaring pengaman sosial	URUSAN PEMERINTAHAN BIDANG KOPERASI, USAHA KECIL, DAN MENENGAH	PROGRAM PEMBERDAYAAN USAHA MENENGAH, USAHA KECIL, DAN USAHA MIKRO (UMKM)	Pemberdayaan Usaha Mikro yang Dilakukan melalui Pendataan, Kemitraan, Kemudahan Perizinan, Penguatan Kelembagaan dan Koordinasi dengan Para Pemangku Kepentingan	Pemberdayaan kelembagaan Potensi dan Pengembangan Usaha Mikro	#MPP Pelatihan Keterampilan Menjahit	Pelatihan Menjahit Guna Meningkatkan Ketrampilan dan Kreativitas (Musrena Keren)	Panggul	Bodag	Desa Bodag	DINAS KOPERASI DAN USAHA MIKRO DAN PERDAGANGAN	4

No.	Prioritas Daerah	Bidang Urusan	Program	Kegiatan	Sub Kegiatan	Usulan	Permasalahan	Kecamatan	Desa	Alamat	Perangkat Daerah Penanggung jawab	No. Urut Usulan
5	Ekonomi kerakyatan dan jaring pengaman sosial	URUSAN PEMERINTAHAN BIDANG PEMBERDAYAAN MASYARAKAT DAN DESA	PROGRAM PEMBERDAYAAN LEMBAGA KEMASYARAKATAN, LEMBAGA ADAT DAN MASYARAKAT HUKUM ADAT	Pemberdayaan Lembaga Kemasyarakatan yang Bergerak di Bidang Pemberdayaan Desa dan Lembaga Adat dan Masyarakat Hukum Adat Tingkat Daerah Kabupaten/Kota serta Pemberdayaan Masyarakat Hukum Adat yang Masyarakat Pelakunya Hukum Adat yang Sama dalam Daerah	Peningkatan Kesadaran Keluarga dalam Peningkatkan Pendidikan dan Ketrampilan untuk mewujutkan Sumber Daya Manusia yang Berkwalitas dan berdaya saing	#MPP Pelatihan Petani Perempuan Milenial untuk Ketahanan Pangan Desa/Kelurahan (Musrena Keren)	Pelatihan Kelompok Wanita Tani untuk melatih dan memberdayakan Kelompok Wanita Tani (MUSRENA KEREN)	Panggul	Ngrencak	RT. 09 RW. 04, Dusun Krajan	DINAS PEMBERDAYAAN MASYARAKAT DAN DESA	5
6	Infrastruktur berwawasan lingkungan disertai aksi mitigasi dan adaptasi perubahan iklim	URUSAN PEMERINTAHAN BIDANG PEKERJAAN UMUM DAN PENATAAN RUANG	PROGRAM PENGELOLAAN DAN PENGEMBANGAN SISTEM AIR LIMBAH	Pengelolaan dan Pengembangan Sistem Air Limbah Domestik dalam Daerah Kabupaten/Kota	Pembangunan/ Penyediaan Sub Sistem Pengolahan Setempat	#MPP Pembangunan MCK	Pembangunan MCK Untuk Umum Guna Meningkatkan Kesadaran Dan Kebersihan Masyarakat (Musrena	Panggul	Tangkil	RT 24 RW 08 Dusun Galih	DINAS PEKERJAAN UMUM DAN PENATAAN RUANG	6
7	Ekonomi kerakyatan dan jaring pengaman sosial	URUSAN PEMERINTAHAN BIDANG KESEHATAN	PROGRAM PEMENUHAN UPAYA KESEHATAN PERORANGAN DAN UPAYA KESEHATAN MASYARAKAT	Penyediaan Fasilitas Pelayanan Kesehatan untuk UKM dan UKP Kewenangan Daerah Kabupaten/Kota	Pengadaan Alat Kesehatan/Alat Penunjang Medik Fasilitas Pelayanan Kesehatan	#MPP Pengadaan Alat Kesehatan/Alat Penunjang Medik Fasilitas Pelayanan Kesehatan	Pengadaan Alat Kesehatan untuk memfasilitasi Sarana dan Prasarana guna mendukung salah satu upaya peningkatan pelayanan kesehatan (MUSRENA KEREN)	Panggul	Nglebeng	Desa Nglebeng	DINAS KESEHATAN, PENGENDALIAN PENDUDUK DAN KELUARGA BERENCANA	7
8	Infrastruktur berwawasan lingkungan disertai aksi mitigasi dan adaptasi perubahan iklim	URUSAN PEMERINTAHAN BIDANG PEKERJAAN UMUM DAN PENATAAN RUANG	PROGRAM PENGELOLAAN DAN PENGEMBANGAN SISTEM PENYEDIAAN AIR MINUM	Pengelolaan dan Pengembangan Sistem Penyediaan Air Minum (SPAM)	Peningkatan SPAM Jaringan Perpipaan di Kawasan Perkotaan	#MPP Pembangunan/Pengeboran Sumur Uji	Pembangunan Sumur Uji Guna Fasilitasi Kebutuhan Air Bersih Bagi Masyarakat (Musrena Keren)	Panggul	Barang	RT 17 RW 05 Dusun Tompe	DINAS PEKERJAAN UMUM DAN PENATAAN RUANG	8

No.	Prioritas Daerah	Bidang Urusan	Program	Kegiatan	Sub Kegiatan	Usulan	Permasalahan	Kecamatan	Desa	Alamat	Perangkat Daerah Penanggung jawab	No. Urut Usulan
9	Ekonomi kerakyatan dan jaring pengaman sosial	URUSAN PEMERINTAHAN BIDANG KESEHATAN	PROGRAM PEMENUHAN UPAYA KESEHATAN PERORANGAN DAN UPAYA KESEHATAN MASYARAKAT	Penyediaan Fasilitas Pelayanan Kesehatan untuk UKM dan UKP Kewenangan Daerah Kabupaten/Kota	Pengadaan Alat Kesehatan/Alat Penunjang Medik Fasilitas Pelayanan Kesehatan	#MPP Pengadaan Alat Kesehatan/Alat Penunjang Medik Fasilitas Pelayanan Kesehatan	Pengadaan Bantuan Alat Kesehatan Tes Kolesterol, Gula dan Asam Urat Guna Menunjang Pelayanan Kesehatan untuk Kelompok Rentan (Musrena Keren)	Panggul	Manggis	Desa Manggis	DINAS KESEHATAN, PENGENDALIAN PENDUDUK DAN KELUARGA BERENCANA	9
10	Ekonomi kerakyatan dan jaring pengaman sosial	URUSAN PEMERINTAHAN BIDANG KESEHATAN	PROGRAM PEMENUHAN UPAYA KESEHATAN PERORANGAN DAN UPAYA KESEHATAN MASYARAKAT	Penyediaan Fasilitas Pelayanan Kesehatan untuk UKM dan UKP Kewenangan Daerah Kabupaten/Kota	Pengadaan Alat Kesehatan/Alat Penunjang Medik Fasilitas Pelayanan Kesehatan	#MPP Pengadaan Alat Kesehatan/Alat Penunjang Medik Fasilitas Pelayanan Kesehatan	Pengadaan Alat Kesehatan Berupa Alat tes Pemeriksaan Kolesterol, Asam Urat, Dan Gula Bagi Keluarga Rentan (Musrena Keren)	Panggul	Depok	Desa Depok	DINAS KESEHATAN, PENGENDALIAN PENDUDUK DAN KELUARGA BERENCANA	10
11	Ekonomi kerakyatan dan jaring pengaman sosial	URUSAN PEMERINTAHAN BIDANG SOSIAL	PROGRAM REHABILITASI SOSIAL	Rehabilitasi Sosial Dasar Penyandang Disabilitas Terlantar, Anak Terlantar, Lanjut Usia Terlantar, serta Gelandangan Pengemis di Luar Panti Sosial	Penyediaan Alat Bantu	#MPP Bantuan Sosial Alat Bantu Mobilitas bagi Penyandang Disabilitas	Pengadaan Alat Bantu Kursi Roda dan Tongkat Netra Untuk Disabilitas Guna Menunjang dalam Beraktifitas (Musrena Keren)	Panggul	Karangtengah	Desa Karangtengah	DINAS SOSIAL, PEMBERDAYAAN PEREMPUAN DAN PERLINDUNGAN ANAK	11
12	Ekonomi kerakyatan dan jaring pengaman sosial	URUSAN PEMERINTAHAN BIDANG KESEHATAN	PROGRAM PEMENUHAN UPAYA KESEHATAN PERORANGAN DAN UPAYA KESEHATAN MASYARAKAT	Penyediaan Fasilitas Pelayanan Kesehatan untuk UKM dan UKP Kewenangan Daerah Kabupaten/Kota	Pengadaan Alat Kesehatan/Alat Penunjang Medik Fasilitas Pelayanan Kesehatan	#MPP Pengadaan Alat Kesehatan/Alat Penunjang Medik Fasilitas Pelayanan Kesehatan	Pengadaan Alat Kesehatan Guna Menunjang Pelayanan Kesehatan Untuk Keluarga Rentan (Musrena Keren)	Panggul	Besuki	Desa Besuki	DINAS KESEHATAN, PENGENDALIAN PENDUDUK DAN KELUARGA BERENCANA	12

No.	Prioritas Daerah	Bidang Urusan	Program	Kegiatan	Sub Kegiatan	Usulan	Permasalahan	Kecamatan	Desa	Alamat	Perangkat Daerah Penanggung jawab	No. Urut Usulan
13	Ekonomi kerakyatan dan jaring pengaman sosial	URUSAN PEMERINTAHAN BIDANG SOSIAL	PROGRAM REHABILITASI SOSIAL	Rehabilitasi Sosial Dasar Penyandang Disabilitas Terlantar, Anak Terlantar, Lanjut Usia Terlantar, serta Gelandangan Pengemis di Luar Panti Sosial	Penyediaan Alat Bantu	#MPP Bantuan Sosial Alat Bantu Mobilitas bagi Penyandang Disabilitas	Bantuan Kursi Roda untuk meningkatkan kemandirian para penyandang disabilitas dalam berkarya, beraktivitas sehari-hari (MUSRENA KEREN)	Panggul	Banjar	Desa Banjar	DINAS SOSIAL, PEMBERDAYAAN PEREMPUAN DAN PERLINDUNGAN ANAK	13
14	Ekonomi kerakyatan dan jaring pengaman sosial	URUSAN PEMERINTAHAN BIDANG KESEHATAN	PROGRAM PEMENUHAN UPAYA KESEHATAN PERORANGAN DAN UPAYA KESEHATAN MASYARAKAT	Penyediaan Fasilitas Pelayanan Kesehatan untuk UKM dan UKP Kewenangan Daerah Kabupaten/Kota	Pengadaan Alat Kesehatan/Alat Penunjang Medik Fasilitas Pelayanan Kesehatan	#MPP Pengadaan Alat Kesehatan/Alat Penunjang Medik Fasilitas Pelayanan Kesehatan	Pengadaan Alat Kesehatan Keluarga Rentan antara lain : Alat Tes Gula Darah, Tensi, Kolesterol, Asam Urat dll (MUSRENA KEREN)	Panggul	Ngrambingan	Desa Ngrambingan	DINAS KESEHATAN, PENGENDALIAN PENDUDUK DAN KELUARGA BERENCANA	14
15	Ekonomi kerakyatan dan jaring pengaman sosial	URUSAN PEMERINTAHAN BIDANG SOSIAL	PROGRAM REHABILITASI SOSIAL	Rehabilitasi Sosial Dasar Penyandang Disabilitas Terlantar, Anak Terlantar, Lanjut Usia Terlantar, serta Gelandangan Pengemis di Luar Panti Sosial	Penyediaan Alat Bantu	#MPP Bantuan Sosial Alat Bantu Mobilitas bagi Penyandang Disabilitas	Pengadaan Alat Bantu Kursi Roda, Alat Bantu Dengar, Tongkat Netra Elektrik, untuk membantu meringankan Beban Penyandang Disabilitas (MUSRENA KEREN)	Panggul	Nglebeng	Desa Nglebeng	DINAS SOSIAL, PEMBERDAYAAN PEREMPUAN DAN PERLINDUNGAN ANAK	15
16	Ekonomi kerakyatan dan jaring pengaman sosial	URUSAN PEMERINTAHAN BIDANG SOSIAL	PROGRAM REHABILITASI SOSIAL	Rehabilitasi Sosial Dasar Penyandang Disabilitas Terlantar, Anak Terlantar, Lanjut Usia Terlantar, serta Gelandangan Pengemis di Luar Panti Sosial	Penyediaan Alat Bantu	#MPP Bantuan Sosial Alat Bantu Mobilitas bagi Penyandang Disabilitas	Bantuan Kursi Roda dan Alat Bantu Dengar Untuk Disabilitas Guna Menunjang Dalam Beraktifitas (Musrena Keren)	Panggul	Wonocoyo	Desa Wonocoyo	DINAS SOSIAL, PEMBERDAYAAN PEREMPUAN DAN PERLINDUNGAN ANAK	16
17	Ekonomi kerakyatan dan jaring pengaman sosial	URUSAN PEMERINTAHAN BIDANG SOSIAL	PROGRAM REHABILITASI SOSIAL	Rehabilitasi Sosial Dasar Penyandang Disabilitas Terlantar, Anak Terlantar, Lanjut Usia Terlantar, serta Gelandangan Pengemis di Luar Panti Sosial	Penyediaan Alat Bantu	#MPP Bantuan Sosial Alat Bantu Mobilitas bagi Penyandang Disabilitas	Pengadaan Alat Bantu Dengar untuk menunjang komunikasi penyandang disabilitas sensorik pendengaran DISABILITAS (MUSRENA KEREN)	Panggul	Panggul	Desa Panggul	DINAS SOSIAL, PEMBERDAYAAN PEREMPUAN DAN PERLINDUNGAN ANAK	17

No.	Prioritas Daerah	Bidang Urusan	Program	Kegiatan	Sub Kegiatan	Usulan	Permasalahan	Kecamatan	Desa	Alamat	Perangkat Daerah Penanggung jawab	No. Urut Usulan
18	Ekonomi kerakyatan dan jaring pengaman sosial	URUSAN PEMERINTAHAN BIDANG SOSIAL	PROGRAM REHABILITASI SOSIAL	Rehabilitasi Sosial Dasar Penyandang Disabilitas Terlantar, Anak Terlantar, Lanjut Usia Terlantar, serta Gelandangan Pengemis di Luar Panti Sosial	Penyediaan Alat Bantu	#MPP Bantuan Sosial Alat Bantu Mobilitas bagi Penyandang Disabilitas	Bantuan Disabilitas Kursi Roda untuk dapat meningkatkan kemandirian para penyandang disabilitas dalam berkarya, beraktivitas sehari-hari (MUSRENA KEREN)	Panggul	Gayam	Desa Gayam	DINAS SOSIAL, PEMBERDAYAAN PEREMPUAN DAN PERLINDUNGAN ANAK	18
19	Ekonomi kerakyatan dan jaring pengaman sosial	URUSAN PEMERINTAHAN BIDANG KESEHATAN	PROGRAM PEMENUHAN UPAYA KESEHATAN PERORANGAN DAN UPAYA KESEHATAN MASYARAKAT	Penyediaan Fasilitas Pelayanan Kesehatan untuk UKM dan UKP Kewenangan Daerah Kabupaten/Kota	Pengadaan Alat Kesehatan/Alat Penunjang Medik Fasilitas Pelayanan Kesehatan	#MPP Pengadaan Alat Kesehatan/Alat Penunjang Medik Fasilitas Pelayanan Kesehatan	Pengadaan Alat Tes Kolesterol, Gula dan Asam Urat Guna Menunjang Pelayanan Kesehatan untuk Kelompok Rentan (Musrena Keren)	Panggul	Kertosono	Desa Kertosono	DINAS KESEHATAN, PENGENDALIAN PENDUDUK DAN KELUARGA BERENCANA	19
20	Infrastruktur berwawasan lingkungan disertai aksi mitigasi dan adaptasi perubahan iklim	URUSAN PEMERINTAHAN BIDANG PEKERJAAN UMUM DAN PENATAAN RUANG	PROGRAM PENGEMBANGAN SISTEM DAN PENGELOLAAN PERSAMPAHAN REGIONAL	Pengembangan sistem dan pengelolaan persampahan di daerah Kabupaten/Kota	Penyediaan Sarana Persampahan	#MPP Pengadaan Sarana persampahan sebagai penunjang dalam penampungan dan Pengangkut sampah (Gerobak sampah, Kendaraan Pengangkut sampah, Tempat Sampah, Kontaioner Sampah, dan sarana pendukung lainnya)	Pengadaan Kendaraan Roda Tiga Pengangkut Sampah Guna Mempermudah Dalam Kegiatan Pengelolaan Sampah (Musrena Keren)	Panggul	Barang	RT 02 RW 01 Dusun Barang	DINAS PEKERJAAN UMUM DAN PENATAAN RUANG	20
21	Ekonomi kerakyatan dan jaring pengaman sosial	URUSAN PEMERINTAHAN BIDANG SOSIAL	PROGRAM REHABILITASI SOSIAL	Rehabilitasi Sosial Dasar Penyandang Disabilitas Terlantar, Anak Terlantar, Lanjut Usia Terlantar, serta Gelandangan Pengemis di Luar Panti Sosial	Penyediaan Alat Bantu	#MPP Bantuan Sosial Alat Bantu Mobilitas bagi Penyandang Disabilitas	Pengadaan Alat Bantu Berupa Kursi Roda Bagi Penyandang Disabilitas (Musrena Keren)	Panggul	Sawahan	Desa Sawahan	DINAS SOSIAL, PEMBERDAYAAN PEREMPUAN DAN PERLINDUNGAN ANAK	21
22	Ekonomi kerakyatan dan jaring pengaman sosial	URUSAN PEMERINTAHAN BIDANG SOSIAL	PROGRAM REHABILITASI SOSIAL	Rehabilitasi Sosial Dasar Penyandang Disabilitas Terlantar, Anak Terlantar, Lanjut Usia Terlantar, serta Gelandangan Pengemis di Luar Panti Sosial	Penyediaan Alat Bantu	#MPP Bantuan Sosial Alat Bantu Mobilitas bagi Penyandang Disabilitas	Pengadaan Alat Bantu Berupa Kursi Roda, Kacamata Low Vision, Tongkat Netra Elektrik Untuk Penyandang Disabilitas (Musrena Keren)	Panggul	Manggis	Desa Manggis	DINAS SOSIAL, PEMBERDAYAAN PEREMPUAN DAN PERLINDUNGAN ANAK	22

No.	Prioritas Daerah	Bidang Urusan	Program	Kegiatan	Sub Kegiatan	Usulan	Permasalahan	Kecamatan	Desa	Alamat	Perangkat Daerah Penanggung jawab	No. Urut Usulan
23	Ekonomi kerakyatan dan jaring pengaman sosial	URUSAN PEMERINTAHAN BIDANG KESEHATAN	PROGRAM PEMENUHAN UPAYA KESEHATAN PERORANGAN DAN UPAYA KESEHATAN MASYARAKAT	Penyediaan Fasilitas Pelayanan Kesehatan untuk UKM dan UKP Kewenangan Daerah Kabupaten/Kota	Pengadaan Alat Kesehatan/Alat Penunjang Medik Fasilitas Pelayanan Kesehatan	#MPP Pengadaan Alat Kesehatan/Alat Penunjang Medik Fasilitas Pelayanan Kesehatan	Pengadaan Alat Penunjang Kesehatan Keluarga Rentan Berupa Alat Tes Kolesterol, Asam Urat Guna Pelayanan Kesehatan Keluarga Rentan (Musrena Keren)	Panggul	Tangkil	Desa Tangkil	DINAS KESEHATAN, PENGENDALIAN PENDUDUK DAN KELUARGA BERENCANA	23
24	Ekonomi kerakyatan dan jaring pengaman sosial	URUSAN PEMERINTAHAN BIDANG SOSIAL	PROGRAM REHABILITASI SOSIAL	Rehabilitasi Sosial Dasar Penyandang Disabilitas Terlantar, Anak Terlantar, Lanjut Usia Terlantar, serta Gelandangan Pengemis di Luar Panti Sosial	Penyediaan Alat Bantu	#MPP Bantuan Sosial Alat Bantu Mobilitas bagi Penyandang Disabilitas	Pengadaan Alat Bantu Dengar, Kursi Roda, Dan Afo Untuk Penyandang Disabilitas (Musrena Keren)	Panggul	Depok	Desa Depok	DINAS SOSIAL, PEMBERDAYAAN PEREMPUAN DAN PERLINDUNGAN ANAK	24
25	Ekonomi kerakyatan dan jaring pengaman sosial	URUSAN PEMERINTAHAN BIDANG SOSIAL	PROGRAM REHABILITASI SOSIAL	Rehabilitasi Sosial Dasar Penyandang Disabilitas Terlantar, Anak Terlantar, Lanjut Usia Terlantar, serta Gelandangan Pengemis di Luar Panti Sosial	Penyediaan Alat Bantu	#MPP Bantuan Sosial Alat Bantu Mobilitas bagi Penyandang Disabilitas	Pengadaan Alat Bantu Kursi Roda untuk Disabilitas Guna Menunjang dalam Beraktifitas (Musrena Keren)	Panggul	Terbis	Desa Terbis	DINAS SOSIAL, PEMBERDAYAAN PEREMPUAN DAN PERLINDUNGAN ANAK	25
26	Ekonomi kerakyatan dan jaring pengaman sosial	URUSAN PEMERINTAHAN BIDANG SOSIAL	PROGRAM REHABILITASI SOSIAL	Rehabilitasi Sosial Dasar Penyandang Disabilitas Terlantar, Anak Terlantar, Lanjut Usia Terlantar, serta Gelandangan Pengemis di Luar Panti Sosial	Penyediaan Alat Bantu	#MPP Bantuan Sosial Alat Bantu Mobilitas bagi Penyandang Disabilitas	Pengadaan Alat Bantu Kursi Roda Untuk Disabilitas Guna Menunjang dalam Beraktifitas (Musrena Keren)	Panggul	Besuki	Desa Besuki	DINAS SOSIAL, PEMBERDAYAAN PEREMPUAN DAN PERLINDUNGAN ANAK	26
27	Ekonomi kerakyatan dan jaring pengaman sosial	URUSAN PEMERINTAHAN BIDANG SOSIAL	PROGRAM REHABILITASI SOSIAL	Rehabilitasi Sosial Dasar Penyandang Disabilitas Terlantar, Anak Terlantar, Lanjut Usia Terlantar, serta Gelandangan Pengemis di Luar Panti Sosial	Penyediaan Alat Bantu	#MPP Bantuan Sosial Alat Bantu Mobilitas bagi Penyandang Disabilitas	Bantuan Alat Bantu Jalan untuk Disabilitas guna membantu meringankan beban warga yang berkebutuhan khusus (MUSRENA KEREN)	Panggul	Banjar	Desa Banjar	DINAS SOSIAL, PEMBERDAYAAN PEREMPUAN DAN PERLINDUNGAN ANAK	27

No.	Prioritas Daerah	Bidang Urusan	Program	Kegiatan	Sub Kegiatan	Usulan	Permasalahan	Kecamatan	Desa	Alamat	Perangkat Daerah Penanggung jawab	No. Urut Usulan
28	Ekonomi kerakyatan dan jaring pengaman sosial	URUSAN PEMERINTAHAN BIDANG SOSIAL	PROGRAM REHABILITASI SOSIAL	Rehabilitasi Sosial Dasar Penyandang Disabilitas Terlantar, Anak Terlantar, Lanjut Usia Terlantar, serta Gelandangan Pengemis di Luar Panti Sosial	Penyediaan Alat Bantu	#MPP Bantuan Sosial Alat Bantu Mobilitas bagi Penyandang Disabilitas	Pengadaan Alat Bantu Kursi Roda Disabilitas Guna memudahkan pergerakan para penyandang Berkebutuhan Khusus (MUSRENA KEREN)	Panggul	Ngrambingan	Desa Ngrambingan	DINAS SOSIAL, PEMBERDAYAAN PEREMPUAN DAN PERLINDUNGAN ANAK	28
29	Ekonomi kerakyatan dan jaring pengaman sosial	URUSAN PEMERINTAHAN BIDANG SOSIAL	PROGRAM REHABILITASI SOSIAL	Rehabilitasi Sosial Dasar Penyandang Disabilitas Terlantar, Anak Terlantar, Lanjut Usia Terlantar, serta Gelandangan Pengemis di Luar Panti Sosial	Penyediaan Alat Bantu	#MPP Bantuan Sosial Alat Bantu Mobilitas bagi Penyandang Disabilitas	Pengadaan Kursi Roda untuk Disabilitas Sebagai upaya meringankan beban masyarakat penyandang disabilitas (MUSRENA KEREN)	Panggul	Panggul	Desa Panggul	DINAS SOSIAL, PEMBERDAYAAN PEREMPUAN DAN PERLINDUNGAN ANAK	29
30	Ekonomi kerakyatan dan jaring pengaman sosial	URUSAN PEMERINTAHAN BIDANG KESEHATAN	PROGRAM PEMENUHAN UPAYA KESEHATAN PERORANGAN DAN UPAYA KESEHATAN MASYARAKAT	Penyediaan Fasilitas Pelayanan Kesehatan untuk UKM dan UKP Kewenangan Daerah Kabupaten/Kota	Pengadaan Alat Kesehatan/Alat Penunjang Medik Fasilitas Pelayanan Kesehatan	#MPP Pengadaan Alat Kesehatan/Alat Penunjang Medik Fasilitas Pelayanan Kesehatan	Pengadaan Alat Kesehatan untuk mendukung salah satu upaya peningkatan pelayanan kesehatan Masyarakat (MUSRENA KEREN)	Panggul	Gayam	Desa Gayam	DINAS KESEHATAN, PENGENDALIAN PENDUDUK DAN KELUARGA BERENCANA	30
31	Ekonomi kerakyatan dan jaring pengaman sosial	URUSAN PEMERINTAHAN BIDANG SOSIAL	PROGRAM REHABILITASI SOSIAL	Rehabilitasi Sosial Dasar Penyandang Disabilitas Terlantar, Anak Terlantar, Lanjut Usia Terlantar, serta Gelandangan Pengemis di Luar Panti Sosial	Penyediaan Alat Bantu	#MPP Bantuan Sosial Alat Bantu Mobilitas bagi Penyandang Disabilitas	Bantuan Kursi Roda, Alat Bantu Pendengaran, Tongkat Netra Elektrik Untuk Disabilitas Guna Menunjang Aktifitas (Musrena Keren)	Panggul	Kertosono	Desa Kertosono	DINAS SOSIAL, PEMBERDAYAAN PEREMPUAN DAN PERLINDUNGAN ANAK	31
32	Ekonomi kerakyatan dan jaring pengaman sosial	URUSAN PEMERINTAHAN BIDANG SOSIAL	PROGRAM REHABILITASI SOSIAL	Rehabilitasi Sosial Dasar Penyandang Disabilitas Terlantar, Anak Terlantar, Lanjut Usia Terlantar, serta Gelandangan Pengemis di Luar Panti Sosial	Penyediaan Alat Bantu	#MPP Bantuan Sosial Alat Bantu Mobilitas bagi Penyandang Disabilitas	Bantuan Kursi Roda dan Alat Bantu Dengar Untuk Disabilitas Guna Menunjang Aktifitas (Musrena Keren)	Panggul	Bodag	Desa Bodag	DINAS SOSIAL, PEMBERDAYAAN PEREMPUAN DAN PERLINDUNGAN ANAK	32

No.	Prioritas Daerah	Bidang Urusan	Program	Kegiatan	Sub Kegiatan	Usulan	Permasalahan	Kecamatan	Desa	Alamat	Perangkat Daerah Penanggung jawab	No. Urut Usulan
33	Ekonomi kerakyatan dan jaring pengaman sosial	URUSAN PEMERINTAHAN BIDANG SOSIAL	PROGRAM REHABILITASI SOSIAL	Rehabilitasi Sosial Dasar Penyandang Disabilitas Terlantar, Anak Terlantar, Lanjut Usia Terlantar, serta Gelandangan Pengemis di Luar Panti Sosial	Penyediaan Alat Bantu	#MPP Bantuan Sosial Alat Bantu Mobilitas bagi Penyandang Disabilitas	Pengadaan Alat Bantu Berupa Alat Bantu Dengar, Dan Tongkat Netra Elektrik Bagi Penyandang Disabilitas (Musrena Keren)	Panggul	Sawahan	Desa Sawahan	DINAS SOSIAL, PEMBERDAYAAN PEREMPUAN DAN PERLINDUNGAN ANAK	33

Daftar Urutan Rencana Kegiatan Prioritas Kecamatan Menurut Perangkat Daerah
Kecamatan Pogalan
Tahun 2024

No.	Prioritas Daerah	Bidang Urusan	Program	Kegiatan	Sub Kegiatan	Usulan	Permasalahan	Kecamatan	Desa	Alamat	Perangkat Daerah Penanggung jawab	No. Urut Usulan
Bidang Infrastruktur dan Kewilayahan												
1	Infrastruktur Berwawasan Lingkungan Disertai Aksi Mitigasi Dan Adaptasi Perubahan Iklim	URUSAN PEMERINTAHAN BIDANG PEKERJAAN UMUM DAN PENATAAN RUANG	PROGRAM PENYELENGGARAAN JALAN	Penyelenggaraan Jalan Kabupaten/Kota	Rekonstruksi Jalan	#MPP Jalan dengan Kondisi Rusak Berat / Peningkatan Jalan **Keterangan:** Prioritas 1; Jalan ini merupakan akses penghubung antar Desa Ngulanwetan dan Desa Bendorejo, kondisi jalan saat ini rusak berat, banyak lubang , sehingga menyebabkan transportasi antar desa terganggu, dan mempengaruhi tingkat perekonomian kawasan sekitar; usulan diteruskan untuk diproses ketahap selanjutnya, namun harus segera melengkapi data pendukung;	Jalan Penghubung atar Desa Ngulanwetan dan Desa Bendorejo , Jalan berlubang dan transportasi antar desa terganggu	Pogalan	Gembleb	RT.022-27 Desa Gembleb	DINAS PEKERJAAN UMUM DAN PENATAAN RUANG	1
2	Infrastruktur Berwawasan Lingkungan Disertai Aksi Mitigasi Dan Adaptasi Perubahan Iklim	URUSAN PEMERINTAHAN BIDANG PEKERJAAN UMUM DAN PENATAAN RUANG	PROGRAM PENYELENGGARAAN JALAN	Penyelenggaraan Jalan Kabupaten/Kota	Rekonstruksi Jalan	#MPP Jalan dengan Kondisi Rusak Berat / Peningkatan Jalan **Keterangan:** Bidang Insfraswil Prioritas 2; Jalan ini merupakan akses utama yang menghubungkan Desa Ngadirejo dengan beberapa desa disekitarnya. Saat ini kondisi jalan mengalami kerusakan parah dan terdapat lubang yang besar dibeberapa tempat, yang sangat membahayakan pengguna jalan. Sehingga penanganan jalan ini harus segera direalisasikan.; usulan diteruskan untuk diproses ketahap selanjutnya, namun harus segera melengkapi data pendukung;	Aspal jalan sudah rusak parah dan berlubang lebar, sangat membahayakan pengguna	Pogalan	Ngadirejo	Jalan Utama/Jalan Protokol Desa Ngadirejo	DINAS PEKERJAAN UMUM DAN PENATAAN RUANG	2
3	Infrastruktur berwawasan lingkungan disertai aksi mitigasi dan adaptasi perubahan iklim	URUSAN PEMERINTAHAN BIDANG PEKERJAAN UMUM DAN PENATAAN RUANG	PROGRAM PENYELENGGARAAN JALAN	Penyelenggaraan Jalan Kabupaten/Kota	Rekonstruksi Jalan	#MPP Jalan dengan Kondisi Rusak Berat / Peningkatan Jalan	Aspal sudah hancur, Rusak parah, karena genangan air hujan Volume = 1.800 x 4.00	Pogalan	Ngetal	jalan antar desa Ngetal - Ngadirenggo - Sambirejo , RT. 25 RW. 07 Ds. Ngetal	DINAS PEKERJAAN UMUM DAN PENATAAN RUANG	3
4	Infrastruktur berwawasan lingkungan disertai aksi mitigasi dan adaptasi perubahan iklim	URUSAN PEMERINTAHAN BIDANG PERUMAHAN DAN KAWASAN PERMUKIMAN	PROGRAM PENINGKATAN PRASARANA, SARANA DAN UTILITAS UMUM (PSU)	Urusan Penyelenggaraan PSU Perumahan	Penyediaan Prasarana, Sarana, dan Utilitas Umum di Perumahan untuk Menunjang Fungsi Hunian	#MPP Pembangunan Jalan Paving skala Lingkungan dan pelengkapnya (TPJ dan Saluran Air)	Jalan Rusak Terdampak banjir	Pogalan	Pogalan	Dusun Jatisari RT.25 Desa Pogalan Kec. Pogalan Kab. Trenggalek	DINAS PERUMAHAN, KAWASAN PERMUKIMAN DAN LINGKUNGAN HIDUP	4

No.	Prioritas Daerah	Bidang Urusan	Program	Kegiatan	Sub Kegiatan	Usulan	Permasalahan	Kecamatan	Desa	Alamat	Perangkat Daerah Penanggung jawab	No. Urut Usulan
5	Infrastruktur berwawasan lingkungan disertai aksi mitigasi dan adaptasi perubahan iklim	URUSAN PEMERINTAHAN BIDANG PEKERJAAN UMUM DAN PENATAAN RUANG	PROGRAM PENYELENGGARAAN JALAN	Penyelenggaraan Jalan Kabupaten/Kota	Rekonstruksi Jalan	#MPP Jalan dengan Kondisi Rusak Berat / Peningkatan Jalan	Aspal sudah hancur , Rusak Parah karena Banjir	Pogalan	Ngadirenggo	RT 30/13 Dusun Gondangrejo Desa Ngadirenggo	DINAS PEKERJAAN UMUM DAN PENATAAN RUANG	5
6	Infrastruktur berwawasan lingkungan disertai aksi mitigasi dan adaptasi perubahan iklim	URUSAN PEMERINTAHAN BIDANG LINGKUNGAN HIDUP	PROGRAM PENGELOLAAN KEANEKARAGAMAN HAYATI (KEHATI)	Pengelolaan Keanekaragaman Hayati Kabupaten/Kota	Pengelolaan Ruang Terbuka Hijau (RTH)	#MPP Pembangunan Ruang Terbuka Hijau	TAMAN DESA YANG BELUM LAYAK DISAJIKAN UNTUK UMUM	Pogalan	Wonocoyo	RT : 11 RW : 05 Desa Wonocoyo Kecamatan Pogalan	DINAS PERUMAHAN, KAWASAN PERMUKIMAN DAN LINGKUNGAN HIDUP	6
7	Infrastruktur berwawasan lingkungan disertai aksi mitigasi dan adaptasi perubahan iklim	URUSAN PEMERINTAHAN BIDANG PERUMAHAN DAN KAWASAN PERMUKIMAN	PROGRAM PENINGKATAN PRASARANA, SARANA DAN UTILITAS UMUM (PSU)	Urusan Penyelenggaraan PSU Perumahan	Penyediaan Prasarana, Sarana, dan Utilitas Umum di Perumahan untuk Menunjang Fungsi Hunian	#MPP Pembangunan Jalan Paving skala Lingkungan dan pelengkapnya (TPJ dan Saluran Air)	pengaman jalan ambrol /longsor	Pogalan	Ngulanweta n	RT 17-18	DINAS PERUMAHAN, KAWASAN PERMUKIMAN DAN LINGKUNGAN HIDUP	7
8	Infrastruktur berwawasan lingkungan disertai aksi mitigasi dan adaptasi perubahan iklim	URUSAN PEMERINTAHAN BIDANG PEKERJAAN UMUM DAN PENATAAN RUANG	PROGRAM PENYELENGGARAAN JALAN	Penyelenggaraan Jalan Kabupaten/Kota	Rehabilitasi Jembatan	#MPP Jembatan dengan lebar > 2 m	Balok penahan jembatan Patah	Pogalan	Bendorejo	Jembatan penghubung antara dusun kranding - dusun tenggong	DINAS PEKERJAAN UMUM DAN PENATAAN RUANG	8
9	Infrastruktur berwawasan lingkungan disertai aksi mitigasi dan adaptasi perubahan iklim	URUSAN PEMERINTAHAN BIDANG PEKERJAAN UMUM DAN PENATAAN RUANG	PROGRAM PENYELENGGARAAN JALAN	Penyelenggaraan Jalan Kabupaten/Kota	Rehabilitasi Jembatan	#MPP Jembatan dengan lebar > 2 m	Jembatan gantung saat ini kondisinya sudah hampir rusak parah, dapat membahayakan pengguna, sehingga perlu dibangun jembatan yang kuat dan aman untuk dilewati	Pogalan	Ngadirejo	Dusun Alas Malang	DINAS PEKERJAAN UMUM DAN PENATAAN RUANG	9
10	Infrastruktur berwawasan lingkungan disertai aksi mitigasi dan adaptasi perubahan iklim	URUSAN PEMERINTAHAN BIDANG PERUMAHAN DAN KAWASAN PERMUKIMAN	PROGRAM PENINGKATAN PRASARANA, SARANA DAN UTILITAS UMUM (PSU)	Urusan Penyelenggaraan PSU Perumahan	Penyediaan Prasarana, Sarana, dan Utilitas Umum di Perumahan untuk Menunjang Fungsi Hunian	#MPP Pembangunan Jalan Paving skala Lingkungan dan pelengkapnya (TPJ dan Saluran Air)	pengairan menjadi terhambat	Pogalan	Ngetal	RT. 11 RW. 04	DINAS PERUMAHAN, KAWASAN PERMUKIMAN DAN LINGKUNGAN HIDUP	10

No.	Prioritas Daerah	Bidang Urusan	Program	Kegiatan	Sub Kegiatan	Usulan	Permasalahan	Kecamatan	Desa	Alamat	Perangkat Daerah Penanggung jawab	No. Urut Usulan
11	Infrastruktur berwawasan lingkungan disertai aksi mitigasi dan adaptasi perubahan iklim	URUSAN PEMERINTAHAN BIDANG PEKERJAAN UMUM DAN PENATAAN RUANG	PROGRAM PENYELENGGARAAN JALAN	Penyelenggaraan Jalan Kabupaten/Kota	Rekonstruksi Jalan	#MPP Jalan dengan Kondisi Rusak Berat / Peningkatan Jalan	Jalan berlubang dan berlumpur saat hujan pembangunan jalan aspal/lapen volume 250 x 3 m	Pogalan	Ngulangkulon	RT. 9 dan RT. 10 Dusun Krajan Desa Ngulankulon	DINAS PEKERJAAN UMUM DAN PENATAAN RUANG	11
12	Infrastruktur berwawasan lingkungan disertai aksi mitigasi dan adaptasi perubahan iklim	URUSAN PEMERINTAHAN BIDANG PEKERJAAN UMUM DAN PENATAAN RUANG	PROGRAM PENGELOLAAN DAN PENGEMBANGAN SISTEM DRAINASE	Pengelolaan dan pengembangan sistem Drainase yang trehubung langsung dengan sungai dlam daerah Kabupaten /Kota	Pembangunan Sistem Drainase Perkotaan	#MPP Pembangunan sistem Drainase Perkotaan dan peningkatan saluran drainase perkotaan	didesa bendorejo khususnya RT 5,6,9 sangat membutuhkan sistem Saluran/drainase yang memadahi karena jika musim penghujan saluran tidak bisa	Pogalan	Bendorejo	RT 5 ,RT 6,RT 9,RT 14	DINAS PEKERJAAN UMUM DAN PENATAAN RUANG	12
13	Infrastruktur berwawasan lingkungan disertai aksi mitigasi dan adaptasi perubahan iklim	URUSAN PEMERINTAHAN BIDANG PERUMAHAN DAN KAWASAN PERMUKIMAN	PROGRAM PENINGKATAN PRASARANA, SARANA DAN UTILITAS UMUM (PSU)	Urusan Penyelenggaraan PSU Perumahan	Penyediaan Prasarana, Sarana, dan Utilitas Umum di Perumahan untuk Menunjang Fungsi Hunian	#MPP Pembangunan Jalan Paving skala Lingkungan dan pelengkapnya (TPJ dan Saluran Air)	Jalan Poros Desa yang Rusak karena lalu lintas Angkutan Berat	Pogalan	Pogalan	RT.20 - RT.16 - RT.14 Desa Pogalan Kec. pogalan Kab. Trenggalek	DINAS PERUMAHAN, KAWASAN PERMUKIMAN DAN LINGKUNGAN HIDUP	13
14	Infrastruktur berwawasan lingkungan disertai aksi mitigasi dan adaptasi perubahan iklim	URUSAN PEMERINTAHAN BIDANG PEKERJAAN UMUM DAN PENATAAN RUANG	PROGRAM PENYELENGGARAAN JALAN	Penyelenggaraan Jalan Kabupaten/Kota	Rekonstruksi Jalan	#MPP Jalan dengan Kondisi Rusak Berat / Peningkatan Jalan	jalan berlobang	Pogalan	Ngulanwetan	RT 01 Krajan Ngulanwetan	DINAS PEKERJAAN UMUM DAN PENATAAN RUANG	14
15	Infrastruktur berwawasan lingkungan disertai aksi mitigasi dan adaptasi perubahan iklim	URUSAN PEMERINTAHAN BIDANG PEKERJAAN UMUM DAN PENATAAN RUANG	PROGRAM PENYELENGGARAAN JALAN	Penyelenggaraan Jalan Kabupaten/Kota	Rehabilitasi Jembatan	#MPP Jembatan dengan lebar > 2 m	Jembatan Penghubung antar Dusun Suren dan Dusun Gembleb Putus dampak banjir sehingga akses transportasi antar dusun terhambat	Pogalan	Gembleb	RT.024 Desa Gembleb	DINAS PEKERJAAN UMUM DAN PENATAAN RUANG	15
16	Infrastruktur berwawasan lingkungan disertai aksi mitigasi dan adaptasi perubahan iklim	URUSAN PEMERINTAHAN BIDANG PERUMAHAN DAN KAWASAN PERMUKIMAN	PROGRAM PENINGKATAN PRASARANA, SARANA DAN UTILITAS UMUM (PSU)	Urusan Penyelenggaraan PSU Perumahan	Penyediaan Prasarana, Sarana, dan Utilitas Umum di Perumahan untuk Menunjang Fungsi Hunian	#MPP Pembangunan Jalan Paving skala Lingkungan dan pelengkapnya (TPJ dan Saluran Air)	terlalu derasnya air di saluran irigasi mengakibatkan kerusakan jalan dan terjadi longsor.	Pogalan	Wonocoyo	RT : 09 RW : 04 Desa Wonocoyo Kecamatan Pogalan	DINAS PERUMAHAN, KAWASAN PERMUKIMAN DAN LINGKUNGAN HIDUP	16

No.	Prioritas Daerah	Bidang Urusan	Program	Kegiatan	Sub Kegiatan	Usulan	Permasalahan	Kecamatan	Desa	Alamat	Perangkat Daerah Penanggung jawab	No. Urut Usulan
17	Infrastruktur berwawasan lingkungan disertai aksi mitigasi dan adaptasi perubahan iklim	URUSAN PEMERINTAHAN BIDANG PEKERJAAN UMUM DAN PENATAAN RUANG	PROGRAM PENGELOLAAN SUMBER DAYA AIR (SDA)	Pengelolaan SDA dan Bangunan Pengaman Pantai pada Wilayah Sungai (WS) dalam 1 (satu) Daerah Kabupaten/Kota	Rehabilitasi Bangunan Perkuatan Tebing	#MPP Rehabilitasi Bangunan Perkuatan Tebing Sungai (Talud, Bronjong)	Tanggul Sungai terjadi terkikis air, sehingga apabila terjadi banjir sangat membahayakan tanggul akan longsor dan air meluap ke permukiman	Pogalan	Ngadirejo	RT. 30 RW. 09 Dusun Gambang	DINAS PEKERJAAN UMUM DAN PENATAAN RUANG	17
18	Infrastruktur berwawasan lingkungan disertai aksi mitigasi dan adaptasi perubahan iklim	URUSAN PEMERINTAHAN BIDANG PEKERJAAN UMUM DAN PENATAAN RUANG	PROGRAM PENYELENGGARAAN JALAN	Penyelenggaraan Jalan Kabupaten/Kota	Rekonstruksi Jalan	#MPP Jalan dengan Kondisi Rusak Berat / Peningkatan Jalan	diwilayah RT 42-43 Dusun kranding jalan lingkungan rusak dan sulit dilalui	Pogalan	Bendorejo	RT 42-43	DINAS PEKERJAAN UMUM DAN PENATAAN RUANG	18
19	Infrastruktur berwawasan lingkungan disertai aksi mitigasi dan adaptasi perubahan iklim	URUSAN PEMERINTAHAN BIDANG PERUMAHAN DAN KAWASAN PERMUKIMAN	PROGRAM PENINGKATAN PRASARANA, SARANA DAN UTILITAS UMUM (PSU)	Urusan Penyelenggaraan PSU Perumahan	Penyediaan Prasarana, Sarana, dan Utilitas Umum di Perumahan untuk Menunjang Fungsi Hunian	#MPP Pembangunan Jalan Paving skala Lingkungan dan pelengkapnya (TPJ dan Saluran Air)	Penunjang Prasarana Pembangunan Ruko untuk peningkatan Perekonomian masyarakat	Pogalan	Ngadirenggo	RT 21/09 Dusun Wadi Lor Desa Ngadirenggo	DINAS PERUMAHAN, KAWASAN PERMUKIMAN DAN LINGKUNGAN HIDUP	19
20	Infrastruktur berwawasan lingkungan disertai aksi mitigasi dan adaptasi perubahan iklim	URUSAN PEMERINTAHAN BIDANG PEKERJAAN UMUM DAN PENATAAN RUANG	PROGRAM PENYELENGGARAAN JALAN	Penyelenggaraan Jalan Kabupaten/Kota	Rehabilitasi Jalan	#MPP Bangunan Pelengkap Jalan	TPT Tanggul Sungai Klitik Jebol/Rusak Berat karena dampak banjir	Pogalan	Gembleb	RT.025 Desa Gembleb	DINAS PEKERJAAN UMUM DAN PENATAAN RUANG	20
21	Infrastruktur berwawasan lingkungan disertai aksi mitigasi dan adaptasi perubahan iklim	URUSAN PEMERINTAHAN BIDANG PEKERJAAN UMUM DAN PENATAAN RUANG	PROGRAM PENGELOLAAN SUMBER DAYA AIR (SDA)	Pengembangan dan Pengelolaan Sistem Irigasi Primer dan Sekunder Pada Daerah Irigasi yang Luasnya Dibawah 1000 Ha Dalam 1 (satu) Daerah Kabupaten / Kota	Rehabilitasi Jaringan Irigasi Permukaan	#MPP Jaringan Irigasi dengan kondisi rusak berat	saluran irigasi pertanian terputus karena kena tanah longsor	Pogalan	Ngulanweta n	RT 13 Sumber	DINAS PEKERJAAN UMUM DAN PENATAAN RUANG	21
22	Infrastruktur berwawasan lingkungan disertai aksi mitigasi dan adaptasi perubahan iklim	URUSAN PEMERINTAHAN BIDANG PERUMAHAN DAN KAWASAN PERMUKIMAN	PROGRAM PENINGKATAN PRASARANA, SARANA DAN UTILITAS UMUM (PSU)	Urusan Penyelenggaraan PSU Perumahan	Penyediaan Prasarana, Sarana, dan Utilitas Umum di Perumahan untuk Menunjang Fungsi Hunian	#MPP Pembangunan Jalan Paving skala Lingkungan dan pelengkapnya (TPJ dan Saluran Air)	Jalan Rusak karena Luapan Sungai Sabuk Gunung	Pogalan	Pogalan	Dusun Pogalan RT.12 Desa Pogalan Kec. Pogalan Kab. Trenggalek	DINAS PERUMAHAN, KAWASAN PERMUKIMAN DAN LINGKUNGAN HIDUP	22

No.	Prioritas Daerah	Bidang Urusan	Program	Kegiatan	Sub Kegiatan	Usulan	Permasalahan	Kecamatan	Desa	Alamat	Perangkat Daerah Penanggung jawab	No. Urut Usulan
23	Infrastruktur berwawasan lingkungan disertai aksi mitigasi dan adaptasi perubahan iklim	URUSAN PEMERINTAHAN BIDANG PERUMAHAN DAN KAWASAN PERMUKIMAN	PROGRAM PENINGKATAN PRASARANA, SARANA DAN UTILITAS UMUM (PSU)	Urusan Penyelenggaraan PSU Perumahan	Penyediaan Prasarana, Sarana, dan Utilitas Umum di Perumahan untuk Menunjang Fungsi Hunian	#MPP Pembangunan Jalan Paving skala Lingkungan dan pelengkapnya (TPJ dan Saluran Air)	Jalan Lingkungan yang ada masih berupa tanah, apabila musim hujan becek, sehingga perlu dipaving	Pogalan	Ngadirejo	RT. 12 RW. 05 Dusun Bendo	DINAS PERUMAHAN, KAWASAN PERMUKIMAN DAN LINGKUNGAN HIDUP	23
24	Infrastruktur berwawasan lingkungan disertai aksi mitigasi dan adaptasi perubahan iklim	URUSAN PEMERINTAHAN BIDANG PEKERJAAN UMUM DAN PENATAAN RUANG	PROGRAM PENGELOLAAN DAN PENGEMBANGAN SISTEM DRAINASE	Pengelolaan dan pengembangan sistem Drainase yang trehubung langsung dengan sungai dlam daerah Kabupaten /Kota	Pembangunan Sistem Drainase lingkungan	#MPP Pembangunan sistem Drainase lingkungan dan peningkatan saluran drainase lingkungan	Belum memadainya Drainase lingkungan sehingga menyebabkan tergenanngnya air saat musim hujan tiba	Pogalan	Kedunglurah	RT 02 - RT 07 Desa Kedunglurah	DINAS PEKERJAAN UMUM DAN PENATAAN RUANG	24
25	Infrastruktur berwawasan lingkungan disertai aksi mitigasi dan adaptasi perubahan iklim	URUSAN PEMERINTAHAN BIDANG PEKERJAAN UMUM DAN PENATAAN RUANG	PROGRAM PENGELOLAAN SUMBER DAYA AIR (SDA)	Pengelolaan SDA dan Bangunan Pengaman Pantai pada Wilayah Sungai (WS) dalam 1 (satu) Daerah Kabupaten/Kota	Rehabilitasi Bangunan Perkuatan Tebing	#MPP Rehabilitasi Bangunan Perkuatan Tebing Sungai (Talud, Bronjong)	Sungai berdampingan dengan jalan utama apabila terjadi banjir tebing sungai tergerus air, sehingga tebing sungai akan longsor dan jalan akan ambrol, sehingga perlu adanya bangunan TPJ agar tebing dan jalan aman	Pogalan	Ngadirejo	Jalur Utama RT. 39 RW. 13 sampai dengan RT. 40 RW. 13 Dusun Gebang	DINAS PEKERJAAN UMUM DAN PENATAAN RUANG	25
26	Infrastruktur berwawasan lingkungan disertai aksi mitigasi dan adaptasi perubahan iklim	URUSAN PEMERINTAHAN BIDANG PERUMAHAN DAN KAWASAN PERMUKIMAN	PROGRAM PENINGKATAN PRASARANA, SARANA DAN UTILITAS UMUM (PSU)	Urusan Penyelenggaraan PSU Perumahan	Penyediaan Prasarana, Sarana, dan Utilitas Umum di Perumahan untuk Menunjang Fungsi Hunian	#MPP Pembangunan Jalan Paving skala Lingkungan dan pelengkapnya (TPJ dan Saluran Air)	Jalan Rusak Terdampak banjir	Pogalan	Pogalan	Dusun Jatisari RT.22 - RT.24 - RT.25 Desa Pogalan Kec. pogalan Kab. Trenggalek	DINAS PERUMAHAN, KAWASAN PERMUKIMAN DAN LINGKUNGAN HIDUP	26
27	Infrastruktur berwawasan lingkungan disertai aksi mitigasi dan adaptasi perubahan iklim	URUSAN PEMERINTAHAN BIDANG PERUMAHAN DAN KAWASAN PERMUKIMAN	PROGRAM PENINGKATAN PRASARANA, SARANA DAN UTILITAS UMUM (PSU)	Urusan Penyelenggaraan PSU Perumahan	Penyediaan Prasarana, Sarana, dan Utilitas Umum di Perumahan untuk Menunjang Fungsi Hunian	#MPP Pembangunan Jalan Paving skala Lingkungan dan pelengkapnya (TPJ dan Saluran Air)	TERLALU DERASNYA AIR DISALURAN MENGAKIBATKAN TERKIKISNYA TANAH DAN MENGAKIBATKAN KERUSAKAN JALAN / RABAT JALAN	Pogalan	Wonocoyo	RT : 11 RW : 05 Desa Wonocoyo Kecamatan Pogalan	DINAS PERUMAHAN, KAWASAN PERMUKIMAN DAN LINGKUNGAN HIDUP	27

No.	Prioritas Daerah	Bidang Urusan	Program	Kegiatan	Sub Kegiatan	Usulan	Permasalahan	Kecamatan	Desa	Alamat	Perangkat Daerah Penanggung jawab	No. Urut Usulan
28	Infrastruktur berwawasan lingkungan disertai aksi mitigasi dan adaptasi perubahan iklim	URUSAN PEMERINTAHAN BIDANG PEKERJAAN UMUM DAN PENATAAN RUANG	PROGRAM PENGELOLAAN DAN PENGEMBANGAN SISTEM DRAINASE	Pengelolaan dan pengembangan sistem Drainase yang trehubung langsung dengan sungai dlam daerah Kabupaten /Kota	Pembangunan Sistem Drainase lingkungan	#MPP Pembangunan sistem Drainase lingkungan dan peningkatan saluran drainase lingkungan	Apabila terjadi hujan air menggenang di jalan dan permukiman padat penduduk, karena belum tersedia drainase yang memadai	Pogalan	Ngadirejo	RT. 21, 22, 23 RW. 07 Dusun Sindon	DINAS PEKERJAAN UMUM DAN PENATAAN RUANG	28
29	Infrastruktur berwawasan lingkungan disertai aksi mitigasi dan adaptasi perubahan iklim	URUSAN PEMERINTAHAN BIDANG PEKERJAAN UMUM DAN PENATAAN RUANG	PROGRAM PENGELOLAAN SUMBER DAYA AIR (SDA)	Pengembangan dan Pengelolaan Sistem Irigasi Primer dan Sekunder Pada Daerah Irigasi yang Luasnya Dibawah 1000 Ha Dalam 1 (satu) Daerah Kabupaten / Kota	Peningkatan Jaringan Irigasi Permukaan	#MPP Meningkatkan fungsi dan kondisi jaringan irigasi	belum adanya saluran irigasi permanen	Pogalan	Ngulanweta n	Rt 01 sawah jati	DINAS PEKERJAAN UMUM DAN PENATAAN RUANG	29
30	Infrastruktur berwawasan lingkungan disertai aksi mitigasi dan adaptasi perubahan iklim	URUSAN PEMERINTAHAN BIDANG PERUMAHAN DAN KAWASAN PERMUKIMAN	PROGRAM PENINGKATAN PRASARANA, SARANA DAN UTILITAS UMUM (PSU)	Urusan Penyelenggaraan PSU Perumahan	Penyediaan Prasarana, Sarana, dan Utilitas Umum di Perumahan untuk Menunjang Fungsi Hunian	#MPP Pembangunan Jalan Paving skala Lingkungan dan pelengkapnya (TPJ dan Saluran Air)	Jalan berdampingan dengan saluran irigasi, apabila terjadi hujan jalan rawan melebar sehingga akan menggangu saluran irigasi	Pogalan	Ngadirejo	RT. 13 RW. 05 Dusun Bendo	DINAS PERUMAHAN, KAWASAN PERMUKIMAN DAN LINGKUNGAN HIDUP	30
31	Infrastruktur berwawasan lingkungan disertai aksi mitigasi dan adaptasi perubahan iklim	URUSAN PEMERINTAHAN BIDANG PEKERJAAN UMUM DAN PENATAAN RUANG	PROGRAM PENGELOLAAN SUMBER DAYA AIR (SDA)	Pengelolaan SDA dan Bangunan Pengaman Pantai pada Wilayah Sungai (WS) dalam 1 (satu) Daerah Kabupaten/Kota	Rehabilitasi Bangunan Perkuatan Tebing	#MPP Rehabilitasi Bangunan Perkuatan Tebing Sungai (Talud, Bronjong)	karena kondisi saluran curam perlunya pembangunan Talut/Bronjong	Pogalan	Bendorejo	RT 32 Dusun Tenggong	DINAS PEKERJAAN UMUM DAN PENATAAN RUANG	31
32	Infrastruktur berwawasan lingkungan disertai aksi mitigasi dan adaptasi perubahan iklim	URUSAN PEMERINTAHAN BIDANG PERUMAHAN DAN KAWASAN PERMUKIMAN	PROGRAM PENINGKATAN PRASARANA, SARANA DAN UTILITAS UMUM (PSU)	Urusan Penyelenggaraan PSU Perumahan	Penyediaan Prasarana, Sarana, dan Utilitas Umum di Perumahan untuk Menunjang Fungsi Hunian	#MPP Pembangunan Jalan Paving skala Lingkungan dan pelengkapnya (TPJ dan Saluran Air)	Jalan Rusak Menuju Pemakaman Umum	Pogalan	Pogalan	Dusun Pogalan RT.12 Desa Pogalan Kec. Pogalan	DINAS PERUMAHAN, KAWASAN PERMUKIMAN DAN LINGKUNGAN HIDUP	32

No.	Prioritas Daerah	Bidang Urusan	Program	Kegiatan	Sub Kegiatan	Usulan	Permasalahan	Kecamatan	Desa	Alamat	Perangkat Daerah Penanggung jawab	No. Urut Usulan
33	Infrastruktur berwawasan lingkungan disertai aksi mitigasi dan adaptasi perubahan iklim	URUSAN PEMERINTAHAN BIDANG PEKERJAAN UMUM DAN PENATAAN RUANG	PROGRAM PENYELENGGARAAN JALAN	Penyelenggaraan Jalan Kabupaten/Kota	Rekonstruksi Jalan	#MPP Jalan dengan Kondisi Rusak Berat / Peningkatan Jalan	Jalan utama Dusun Bendo aspalnya kurang lebar, apabila untuk bersimpangan maka pengguna jalan harus turun dari aspal, sehingga perlu aspalnya diperlebar kanan dan kiri	Pogalan	Ngadirejo	Sepanjang jalan utama di Dusun Bendo	DINAS PEKERJAAN UMUM DAN PENATAAN RUANG	33
34	Infrastruktur berwawasan lingkungan disertai aksi mitigasi dan adaptasi perubahan iklim	URUSAN PEMERINTAHAN BIDANG PEKERJAAN UMUM DAN PENATAAN RUANG	PROGRAM PENGEMBANGAN SISTEM DAN PENGELOLAAN PERSAMPAHAN REGIONAL	Pengembangan sistem dan pengelolaan persampahan di daerah Kabupaten/Kota	Penyediaan Sarana Persampahan	#MPP Pengadaan Sarana persampahan sebagai penunjang dalam penampungan dan Pengangkut sampah (Gerobak sampah, Kendaraan Pengangkut sampah, Tempat Sampah, Kontaioner Sampah, dan sarana pendukung lainnya)	Tidak ada Gerobak Sampah Untuk Pengumpulan sampah di Lingkungan desa	Pogalan	Pogalan	Desa Pogalan Kec. Pogalan	DINAS PEKERJAAN UMUM DAN PENATAAN RUANG	34
35	Infrastruktur berwawasan lingkungan disertai aksi mitigasi dan adaptasi perubahan iklim	URUSAN PEMERINTAHAN BIDANG PERUMAHAN DAN KAWASAN PERMUKIMAN	PROGRAM PENINGKATAN PRASARANA, SARANA DAN UTILITAS UMUM (PSU)	Urusan Penyelenggaraan PSU Perumahan	Penyediaan Prasarana, Sarana, dan Utilitas Umum di Perumahan untuk Menunjang Fungsi Hunian	#MPP Pembangunan Jalan Paving skala Lingkungan dan pelengkapnya (TPJ dan Saluran Air)	Jalan umum berdampingan dengan saluran irigasi, apabila terjadi bencana banjir besar air meluap ke jalan sehingga tebing jalan ambrol dan jalan menjadi rusak.	Pogalan	Ngadirejo	RT. 03 RW. 01 Dusun Alas Malang	DINAS PERUMAHAN, KAWASAN PERMUKIMAN DAN LINGKUNGAN HIDUP	35
36	Infrastruktur berwawasan lingkungan disertai aksi mitigasi dan adaptasi perubahan iklim	URUSAN PEMERINTAHAN BIDANG PEKERJAAN UMUM DAN PENATAAN RUANG	PROGRAM PENGELOLAAN SUMBER DAYA AIR (SDA)	Pengelolaan SDA dan Bangunan Pengaman Pantai pada Wilayah Sungai (WS) dalam 1 (satu) Daerah Kabupaten/Kota	Rehabilitasi Bangunan Perkuatan Tebing	#MPP Rehabilitasi Bangunan Perkuatan Tebing Sungai (Talud, Bronjong)	Sungai berdampingan dengan jalan utama, apabila terjadi banjir tebing sungai terkikis air sehingga membahayakan jalan apabila tebing terjadi longsor	Pogalan	Ngadirejo	Jalur RT. 37 RW. 14 sampai RT. 48 RW. 11 Dusun Gebang	DINAS PEKERJAAN UMUM DAN PENATAAN RUANG	36
37	Infrastruktur berwawasan lingkungan disertai aksi mitigasi dan adaptasi perubahan iklim	URUSAN PEMERINTAHAN BIDANG PEKERJAAN UMUM DAN PENATAAN RUANG	PROGRAM PENGELOLAAN SUMBER DAYA AIR (SDA)	Pengelolaan SDA dan Bangunan Pengaman Pantai pada Wilayah Sungai (WS) dalam 1 (satu) Daerah Kabupaten/Kota	Rehabilitasi Bangunan Perkuatan Tebing	#MPP Rehabilitasi Bangunan Perkuatan Tebing Sungai (Talud, Bronjong)	Diwilayah Rt 20 Dusun nglembu jika musim penghujan sering terjadi banjir bandang dikarenakan Tanggul jalan(plengsengan) jalur sungai klithih tersebut rusak ambrol kesungai dan akibatnya dari dampak banjir tersebut ke pemukiman penduduk dan keareal persawahan	Pogalan	Bendorejo	Dusun Nglembu RT 20	DINAS PEKERJAAN UMUM DAN PENATAAN RUANG	37

No.	Prioritas Daerah	Bidang Urusan	Program	Kegiatan	Sub Kegiatan	Usulan	Permasalahan	Kecamatan	Desa	Alamat	Perangkat Daerah Penanggung jawab	No. Urut Usulan
38	Infrastruktur berwawasan lingkungan disertai aksi mitigasi dan adaptasi perubahan iklim	URUSAN PEMERINTAHAN BIDANG PERUMAHAN DAN KAWASAN PERMUKIMAN	PROGRAM PENINGKATAN PRASARANA, SARANA DAN UTILITAS UMUM (PSU)	Urusan Penyelenggaraan PSU Perumahan	Penyediaan Prasarana, Sarana, dan Utilitas Umum di Perumahan untuk Menunjang Fungsi Hunian	#MPP Pembangunan Jalan Paving skala Lingkungan dan pelengkapnya (TPJ dan Saluran Air)	Saluran pembuangan air berdampingan dengan perumahan, saluran tersebut perlu dibangun tpj batu agar permukiman bisa aman	Pogalan	Ngadirejo	RT. 22 RW. 07 Dusun Sindon	DINAS PERUMAHAN, KAWASAN PERMUKIMAN DAN LINGKUNGAN HIDUP	38
39	Infrastruktur berwawasan lingkungan disertai aksi mitigasi dan adaptasi perubahan iklim	URUSAN PEMERINTAHAN BIDANG PEKERJAAN UMUM DAN PENATAAN RUANG	PROGRAM PENGEMBANGAN SISTEM DAN PENGELOLAAN PERSAMPAHAN REGIONAL	Pengembangan sistem dan pengelolaan persampahan di daerah Kabupaten/Kota	Pembangunan TPA/TPST/SPA/TPS-3R/TPS	#MPP Pembangunan Tempat Pembuangan Akhir/ Tempat pembuanagan sampah terpadu/Stasiun Peraliha Antara/Tempat Pengolahan Sementara 3R (Reduce, Reuse, Recycle).	Perlunya pengelolaan sampah desa agar desa menjadi lebih tertata dan bersih	Pogalan	Gembleb	Dusun Gembleb Desa Gembleb	DINAS PEKERJAAN UMUM DAN PENATAAN RUANG	39
40	Infrastruktur berwawasan lingkungan disertai aksi mitigasi dan adaptasi perubahan iklim	URUSAN PEMERINTAHAN BIDANG LINGKUNGAN HIDUP	PROGRAM PENGELOLAAN PERSAMPAHAN	Pengelolaan Sampah	Penyediaan Sarana dan Prasarana Pengelolaan Persampahan di TPA/TPST/SPA Kabuaten/Kota	#MPP Pengadaan Kendaraan Roda Tiga Pengangkut Sampah	untuk menunjang pengelolaan sampah desa	Pogalan	Gembleb	Desa Gembleb	DINAS PERUMAHAN, KAWASAN PERMUKIMAN DAN LINGKUNGAN HIDUP	40
41	Infrastruktur berwawasan lingkungan disertai aksi mitigasi dan adaptasi perubahan iklim	URUSAN PEMERINTAHAN BIDANG PEKERJAAN UMUM DAN PENATAAN RUANG	PROGRAM PENGELOLAAN SUMBER DAYA AIR (SDA)	Pengembangan dan Pengelolaan Sistem Irigasi Primer dan Sekunder Pada Daerah Irigasi yang Luasnya Dibawah 1000 Ha Dalam 1 (satu) Daerah Kabupaten / Kota	Rehabilitasi Jaringan Irigasi Permukaan	#MPP Jaringan Irigasi dengan kondisi rusak berat	jaringan irigasi masih beriupa saluran alami (tanah) pembangunan saluran volume 150 m	Pogalan	Ngulangkulon	Sawah Tumpang, Wates	DINAS PEKERJAAN UMUM DAN PENATAAN RUANG	41
42	Infrastruktur berwawasan lingkungan disertai aksi mitigasi dan adaptasi perubahan iklim	URUSAN PEMERINTAHAN BIDANG PEKERJAAN UMUM DAN PENATAAN RUANG	PROGRAM PENYELENGGARAAN JALAN	Penyelenggaraan Jalan Kabupaten/Kota	Rekonstruksi Jalan	#MPP Jalan dengan Kondisi Rusak Berat / Peningkatan Jalan	jalan berlubang dan rusak berat pembanguna jalan aspal/lapen volume 450 x 3 m	Pogalan	Ngulangkulon	RT. 01 - RT 02 Dusun Wates	DINAS PEKERJAAN UMUM DAN PENATAAN RUANG	42
43	Infrastruktur berwawasan lingkungan disertai aksi mitigasi dan adaptasi perubahan iklim	URUSAN PEMERINTAHAN BIDANG PEKERJAAN UMUM DAN PENATAAN RUANG	PROGRAM PENGELOLAAN SUMBER DAYA AIR (SDA)	Pengembangan dan Pengelolaan Sistem Irigasi Primer dan Sekunder Pada Daerah Irigasi yang Luasnya Dibawah 1000 Ha Dalam 1 (satu) Daerah Kabupaten / Kota	Peningkatan Jaringan Irigasi Permukaan	#MPP Meningkatkan fungsi dan kondisi jaringan irigasi	Belum terbangunya jaringan irigasi yang memadahi	Pogalan	Bendorejo	RT 24-25	DINAS PEKERJAAN UMUM DAN PENATAAN RUANG	43
Bidang Perekonomian dan Sumber Daya Alam												

No.	Prioritas Daerah	Bidang Urusan	Program	Kegiatan	Sub Kegiatan	Usulan	Permasalahan	Kecamatan	Desa	Alamat	Perangkat Daerah Penanggung jawab	No. Urut Usulan
1	Ekonomi Kerakyatan Dan Jaring Pengaman Sosial	URUSAN PEMERINTAHAN BIDANG PERTANIAN	PROGRAM PENYEDIAAN DAN PENGEMBANGAN PRASARANA PERTANIAN	Pembangunan Prasarana Pertanian	Pembangunan, Rehabilitasi dan Pemeliharaan Jalan Usaha Tani	#MPP Pengadaan JUT **Keterangan:** Bidang Ekonomi Prioritas 1; Mohon mencantumkan nama kelompok tani; 1.Mohon menyusun surat pernyataan Belum menerima program yang sama pada tahun sebelumnya 2. Mohon menyusun surat pernyataan Lahan clean n clear (surat keterangan dari desa) 3. Mohon untuk mengidentifikasi anggota kelompok penerima yang masuk dalam DTKS, sebagai upaya penghapusan kemiskinan ekstrem (Himbauan) 4. Alokasi pagu dan volume usulan menyesuaikan kapasitas fiskal daerah;	jalan rusak becek	Pogalan	Ngulanweta n	RT 06 Krajan	DINAS PERTANIA N DAN PANGAN	1
2	Ekonomi Kerakyatan Dan Jaring Pengaman Sosial	URUSAN PEMERINTAHAN BIDANG PERTANIAN	PROGRAM PENYEDIAAN DAN PENGEMBANGAN PRASARANA PERTANIAN	Pembangunan Prasarana Pertanian	Pembangunan, Rehabilitasi dan Pemeliharaan Jalan Usaha Tani	#MPP Pengadaan JUT **Keterangan:** Bidang Ekonomi Prioritas 1; Mohon mencantumkan nama kelompok tani; 1.Mohon menyusun surat pernyataan Belum menerima program yang sama pada tahun sebelumnya 2. Mohon menyusun surat pernyataan Lahan clean n clear (surat keterangan dari desa) 3. Mohon untuk mengidentifikasi anggota kelompok penerima yang masuk dalam DTKS, sebagai upaya penghapusan kemiskinan ekstrem (Himbauan) 4. Alokasi pagu dan volume usulan menyesuaikan kapasitas fiskal daerah;	jalan rusak becek	Pogalan	Ngulanweta n	RT 06 Krajan	DINAS PERTANIA N DAN PANGAN	1
3	Ekonomi Kerakyatan Dan Jaring Pengaman Sosial	URUSAN PEMERINTAHAN BIDANG PERTANIAN	PROGRAM PENYEDIAAN DAN PENGEMBANGAN PRASARANA PERTANIAN	Pembangunan Prasarana Pertanian	Pembangunan, Rehabilitasi dan Pemeliharaan Jalan Usaha Tani	#MPP Pengadaan JUT **Keterangan:** Bidang Ekonomi Prioritas 2; Mohon mencantumkan nama kelompok tani; 1. Mohon melapirkan surat pengukuhan Bupati untuk kelompok tani 2. Mohon menyusun surat pernyataan Belum menerima program yang sama pada tahun sebelumnya 3. Mohon menyusun surat pernyataan Lahan clean n clear (surat keterangan dari desa) 4. Mohon untuk mengidentifikasi anggota kelompok penerima yang masuk dalam DTKS, sebagai upaya penghapusan kemiskinan ekstrem (Himbauan) 5. Alokasi pagu dan volume usulan menyesuaikan kapasitas fiskal daerah;	jalan licin dan rusak uk 400 x 3 m	Pogalan	Ngetal	RT. 08 RW. 03	DINAS PERTANIA N DAN PANGAN	2

No.	Prioritas Daerah	Bidang Urusan	Program	Kegiatan	Sub Kegiatan	Usulan	Permasalahan	Kecamatan	Desa	Alamat	Perangkat Daerah Penanggung jawab	No. Urut Usulan
4	Ekonomi Kerakyatan Dan Jaring Pengaman Sosial	URUSAN PEMERINTAHAN BIDANG PERTANIAN	PROGRAM PENYEDIAAN DAN PENGEMBANGAN PRASARANA PERTANIAN	Pembangunan Prasarana Pertanian	Pembangunan, Rehabilitasi dan Pemeliharaan Jalan Usaha Tani	#MPP Pengadaan JUT **Keterangan:** Bidang Ekonomi Prioritas 2; Mohon mencantumkan nama kelompok tani; 1. Mohon melapirkan surat pengukuhan Bupati untuk kelompok tani 2. Mohon menyusun surat pernyataan Belum menerima program yang sama pada tahun sebelumnya 3. Mohon menyusun surat pernyataan Lahan clean n clear (surat keterangan dari desa) 4. Mohon untuk mengidentifikasi anggota kelompok penerima yang masuk dalam DTKS, sebagai upaya penghapusan kemiskinan ekstrem (Himbauan) 5. Alokasi pagu dan volume usulan menyesuaikan kapasitas fiskal daerah;	jalan licin dan rusak uk 400 x 3 m	Pogalan	Ngetal	RT. 08 RW. 03	DINAS PERTANIAN DAN PANGAN	2
5	Ekonomi kerakyatan dan jaring pengaman sosial	URUSAN PEMERINTAHAN BIDANG PARIWISATA	PROGRAM PENINGKATAN DAYA TARIK DESTINASI PARIWISATA	Pengelolaan Destinasi Pariwisata Kabupaten/Kota	Pemberdayaan Masyarakat dalam Pengelolaan Destinasi Pariwisata Kabupaten/Kota	#MPP Peningkatan Kapasitas Kelembagaan Masyarakat Pengelola Destinasi Pariwisata	perlunya pengembangan festival apem domba	Pogalan	Ngadirenggo	desa ngadirenggo	DINAS PARIWISATA DAN KEBUDAYAAN	3
6	Ekonomi kerakyatan dan jaring pengaman sosial	URUSAN PEMERINTAHAN BIDANG PERTANIAN	PROGRAM PENYEDIAAN DAN PENGEMBANGAN PRASARANA PERTANIAN	Pembangunan Prasarana Pertanian	Pembangunan, Rehabilitasi dan Pemeliharaan Jaringan Irigasi Usaha Tani	#MPP Pengadaan JITUT	Jaringan Irigasi Usaha Tani belum dibangun permanen, sehingga apabila petani membutuhkan air untuk menanam padi harus bergotong royong membuat saluran secara manual	Pogalan	Ngadirejo	RT. 01 RW. 01 Dusun Alas Malang	DINAS PERTANIAN DAN PANGAN	4
7	Ekonomi kerakyatan dan jaring pengaman sosial	URUSAN PEMERINTAHAN BIDANG PERTANIAN	PROGRAM PENYEDIAAN DAN PENGEMBANGAN PRASARANA PERTANIAN	Pembangunan Prasarana Pertanian	Pembangunan, Rehabilitasi dan Pemeliharaan DAM Parit	#MPP Pengadaan Dam Parit	Dam Rusak Berat dampak banjir	Pogalan	Gembleb	RT.025 RW 009 Desa Gembleb	DINAS PERTANIAN DAN PANGAN	5

No.	Prioritas Daerah	Bidang Urusan	Program	Kegiatan	Sub Kegiatan	Usulan	Permasalahan	Kecamatan	Desa	Alamat	Perangkat Daerah Penanggung jawab	No. Urut Usulan
8	Ekonomi kerakyatan dan jaring pengaman sosial	URUSAN PEMERINTAHAN BIDANG KOPERASI, USAHA KECIL, DAN MENENGAH	PROGRAM PEMBERDAYAAN USAHA MENENGAH, USAHA KECIL, DAN USAHA MIKRO (UMKM)	Pemberdayaan Usaha Mikro yang Dilakukan melalui Pendataan, Kemitraan, Kemudahan Perizinan, Penguatan Kelembagaan dan Koordinasi dengan Para Pemangku Kepentingan	Pemberdayaan kelembagaan Potensi dan Pengembangan Usaha Mikro	#MPP Pelatihan Pembuatan Kerajinan	Masih banyaknya para pemuda yang menganggur dan pemerintah Desa berupaya membuatkan lapangan pekerjaan dengan cara mengadakan pelatihan keterampilan Bambu pada karang taruna dan kami dari pemerintahan Desa Wonocoyo berharap Dinas Koperasi dan perdagangan untuk melakukan pendampingan.	Pogalan	Wonocoyo	DESA WONOCOYO	DINAS KOPERASI DAN USAHA MIKRO DAN PERDAGANGAN	6
9	Ekonomi kerakyatan dan jaring pengaman sosial	URUSAN PEMERINTAHAN BIDANG PERTANIAN	PROGRAM PENYEDIAAN DAN PENGEMBANGAN PRASARANA PERTANIAN	Pembangunan Prasarana Pertanian	Pembangunan, Rehabilitasi dan Pemeliharaan DAM Parit	#MPP Pengadaan Dam Parit	Pintu dam sudah rusak , dan perlu dibangun tanggul serta normalisasi(Pengerukan)	Pogalan	Ngadirenggo	DAM SIDO MAKMUR RT. 26 RW. 12 Dusun Ceme Desa Ngadirenggo	DINAS PERTANIAN DAN PANGAN	7
10	Ekonomi kerakyatan dan jaring pengaman sosial	URUSAN PEMERINTAHAN BIDANG TENAGA KERJA	PROGRAM PENEMPATAN TENAGA KERJA	Pelayanan Antarkerja di Daerah Kabupaten/Kota	Perluasan Kesempatan Kerja	#MPP Pelatihan Olahan Jajanan Khas Trenggalek	Banyak masyarakat yang membutuhkan pelatihan untuk meningkatkan ekonomi masyarakat	Pogalan	Gembleb	Desa Gembleb	DINAS PERINDUSTRIAN DAN TENAGA KERJA	8
11	Ekonomi kerakyatan dan jaring pengaman sosial	URUSAN PEMERINTAHAN BIDANG PERTANIAN	PROGRAM PENYEDIAAN DAN PENGEMBANGAN PRASARANA PERTANIAN	Pembangunan Prasarana Pertanian	Pembangunan, Rehabilitasi dan Pemeliharaan Jaringan Irigasi Usaha Tani	#MPP Pengadaan JITUT	Sulitnya Akses air menuju ke lahan persawahan dikarenakan rusaknya jaringan irigasi yang di sebabkan oleh bencana banjir dan tersumbat	Pogalan	Kedunglurah	Desa Kedunglurah	DINAS PERTANIAN DAN PANGAN	9
12	Ekonomi kerakyatan dan jaring pengaman sosial	URUSAN PEMERINTAHAN BIDANG PERTANIAN	PROGRAM PENYEDIAAN DAN PENGEMBANGAN PRASARANA PERTANIAN	Pembangunan Prasarana Pertanian	Pembangunan, Rehabilitasi dan Pemeliharaan Jalan Usaha Tani	#MPP Pengadaan JUT	Sulitnya Akses Menuju Lokasi Lahan Pertanian dikarenakan Jalan yang Kurang Memadai	Pogalan	Kedunglurah	RT 25 RW 9 Desa Kedunglurah	DINAS PERTANIAN DAN PANGAN	10
13	Ekonomi kerakyatan dan jaring pengaman sosial	URUSAN PEMERINTAHAN BIDANG PERTANIAN	PROGRAM PENYEDIAAN DAN PENGEMBANGAN PRASARANA PERTANIAN	Pembangunan Prasarana Pertanian	Pembangunan, Rehabilitasi dan Pemeliharaan Jalan Usaha Tani	#MPP Pengadaan JUT	Petani kesulitan membawa hasil panennya	Pogalan	Ngadirenggo	Rt 30/13 Dusun Gondangrejo	DINAS PERTANIAN DAN PANGAN	11

No.	Prioritas Daerah	Bidang Urusan	Program	Kegiatan	Sub Kegiatan	Usulan	Permasalahan	Kecamatan	Desa	Alamat	Perangkat Daerah Penanggung jawab	No. Urut Usulan
14	Ekonomi kerakyatan dan jaring pengaman sosial	URUSAN PEMERINTAHAN BIDANG PERTANIAN	PROGRAM PENYEDIAAN DAN PENGEMBANGAN PRASARANA PERTANIAN	Pembangunan Prasarana Pertanian	Pembangunan, Rehabilitasi dan Pemeliharaan DAM Parit	#MPP Pengadaan Dam Parit	sayap dam rusak berat	Pogalan	Ngulanweta n	RT 01.RT 08 Rt 13	DINAS PERTANIA N DAN PANGAN	12
15	Ekonomi kerakyatan dan jaring pengaman sosial	URUSAN PEMERINTAHAN BIDANG PERTANIAN	PROGRAM PENYEDIAAN DAN PENGEMBANGAN PRASARANA PERTANIAN	Pembangunan Prasarana Pertanian	Pembangunan, Rehabilitasi dan Pemeliharaan Jalan Usaha Tani	#MPP Pengadaan JUT	Jalan pertanian rusak dan licin uk 250 x 4 m	Pogalan	Ngetal	RT. 10 RW. 04	DINAS PERTANIA N DAN PANGAN	13
16	Ekonomi kerakyatan dan jaring pengaman sosial	URUSAN PEMERINTAHAN BIDANG KOPERASI, USAHA KECIL, DAN MENENGAH	PROGRAM PEMBERDAYAAN USAHA MENENGAH, USAHA KECIL, DAN USAHA MIKRO (UMKM)	Pemberdayaan Usaha Mikro yang Dilakukan melalui Pendataan, Kemitraan, Kemudahan Perizinan, Penguatan Kelembagaan dan Koordinasi dengan Para Pemangku Kepentingan	Pemberdayaan kelembagaan Potensi dan Pengembangan Usaha Mikro	#MPP Pelatihan Keterampilan Menjahit	Masih banyaknya warga khususnya para kaum perempuan yang menganggur dan Desa berusaha mengadakan lapangan pekerjaan dengan cara mengadakan pelatihan keterampilan menjahit dan tata boga dan dari Pemerintahan Desa Wonocoyo berharap Dinas perindustrian dan tenaga kerja untuk melakukan pendampingan.	Pogalan	Wonocoyo	Desa Wonocoyo	DINAS KOPERASI DAN USAHA MIKRO DAN PERDAGANGAN	14
17	Ekonomi kerakyatan dan jaring pengaman sosial	URUSAN PEMERINTAHAN BIDANG PERTANIAN	PROGRAM PENYEDIAAN DAN PENGEMBANGAN PRASARANA PERTANIAN	Pembangunan Prasarana Pertanian	Pembangunan, Rehabilitasi dan Pemeliharaan Jalan Usaha Tani	#MPP Pengadaan JUT	jalan berlumpur sulit untuk dilalui pembangunan rabat jalan volume 450 x 2 m	Pogalan	Ngulangkul on	sawah clangap, RT. 21 RW. 05, Dusun Krajan	DINAS PERTANIA N DAN PANGAN	15
18	Ekonomi kerakyatan dan jaring pengaman sosial	URUSAN PEMERINTAHAN BIDANG PERTANIAN	PROGRAM PENYEDIAAN DAN PENGEMBANGAN PRASARANA PERTANIAN	Pembangunan Prasarana Pertanian	Pembangunan, Rehabilitasi dan Pemeliharaan Jalan Usaha Tani	#MPP Pengadaan JUT	Kurang memadainya Jalan Menuju Lahan Pertanian dan tempat pembuangan sampah Desa, sehingga di musim Hujan jalan menjadi licin dan tergenang air.	Pogalan	Kedunglura h	RT 27 RW 10 Dusun kedunglurah	DINAS PERTANIA N DAN PANGAN	16

No.	Prioritas Daerah	Bidang Urusan	Program	Kegiatan	Sub Kegiatan	Usulan	Permasalahan	Kecamatan	Desa	Alamat	Perangkat Daerah Penanggung jawab	No. Urut Usulan
19	Ekonomi kerakyatan dan jaring pengaman sosial	URUSAN PEMERINTAHAN BIDANG PERTANIAN	PROGRAM PENYEDIAAN DAN PENGEMBANGAN PRASARANA PERTANIAN	Pembangunan Prasarana Pertanian	Pembangunan, Rehabilitasi dan Pemeliharaan Jaringan Irigasi Usaha Tani	#MPP Pengadaan JITUT	jalan rusak	Pogalan	Ngulanwetan	Dusun Sumber dan winong	DINAS PERTANIAN DAN PANGAN	17
20	Ekonomi kerakyatan dan jaring pengaman sosial	URUSAN PEMERINTAHAN BIDANG PERTANIAN	PROGRAM PENYEDIAAN DAN PENGEMBANGAN PRASARANA PERTANIAN	Pembangunan Prasarana Pertanian	Pembangunan, Rehabilitasi dan Pemeliharaan Jalan Usaha Tani	#MPP Pengadaan JUT	jalan belum ada penahan dan sering terjadi pengurangan lebar jalan. pembangunan tpj volume 450 x 0,9 x 0,4 m	Pogalan	Ngulangkulon	Sawah Clangap, RT. 21 RW. 05, Dusun Krajan	DINAS PERTANIAN DAN PANGAN	18
21	Ekonomi kerakyatan dan jaring pengaman sosial	URUSAN PEMERINTAHAN BIDANG PANGAN	PROGRAM PENINGKATAN DIVERSIFIKASI DAN KETAHANAN PANGAN MASYARAKAT	Pelaksanaan pencapaian target konsumsi pangan per kapita/tahun sesuai dengan angka kecukupan gizi	Pemberdayaan masyarakat dalam penganekaragaman konsumsi pangan berbasis sumber daya lokal	#MPP Bantuan Bibit tanaman pekarangan (1 paket Sayuran (kangkung, sawi, cabe merah, cabe kriting bawang merah, terong)) atau P2L	Perlunya penambahan modal bagi para petani /pekebun	Pogalan	Bendorejo	gapoktan Rejo Makmur	DINAS PERTANIAN DAN PANGAN	19
22	Ekonomi kerakyatan dan jaring pengaman sosial	URUSAN PEMERINTAHAN BIDANG PERTANIAN	PROGRAM PENYEDIAAN DAN PENGEMBANGAN SARANA PERTANIAN	Penyediaan Benih/Bibit Ternak dan Hijauan Pakan Ternak yang Sumbernya dalam 1 (Satu) Daerah Kabupaten/Kota Lain	Pengadaan Benih/Bibit Ternak yang Sumbernya dari Daerah Kabupaten/Kota Lain	#MPP Bantuan Bibit Ternak (Kambing PE dan Kambing Lokal)	bantuannbibit kambing	Pogalan	Ngulanwetan	Desa Ngulanwetan	DINAS PETERNAKAN	20
23	Ekonomi kerakyatan dan jaring pengaman sosial	URUSAN PEMERINTAHAN BIDANG PARIWISATA	PROGRAM PENGEMBANGAN SUMBER DAYA PARIWISATA DAN EKONOMI KREATIF	Pengembangan Kapasitas Pelaku Ekonomi Kreatif	Pelatihan, Bimtek dan Pendampingan Ekonomi Kreatif	#MPP Pelatihan Desain Komunikasi Visual	Perlunya Bimtek dan Pelatihan bagi UMKM agar mampu mengangkat perekonomian di Desa	Pogalan	Gembleb	RT.026 Desa Gembleb	DINAS PARIWISATA DAN KEBUDAYAAN	21
24	Ekonomi kerakyatan dan jaring pengaman sosial	URUSAN PEMERINTAHAN BIDANG KELAUTAN DAN PERIKANAN	PROGRAM PENGELOLAAN PERIKANAN BUDIDAYA	Pengelolaan Pembudidayaan Ikan	Penjaminan Ketersediaan Sarana Pembudidayaan Ikan dalam 1 (satu) Daerah Kabupaten/Kota	#MPP Bantuan kolam, benih, pakan untuk Inovasi Kolam Lele Keluarga (Kolega) Lokus Stunting	penanganan stanting	Pogalan	Ngulanwetan	Desa Ngulanwetan	DINAS PERIKANAN	22
Bidang Pemerintahan dan Pembangunan Manusia												

No.	Prioritas Daerah	Bidang Urusan	Program	Kegiatan	Sub Kegiatan	Usulan	Permasalahan	Kecamatan	Desa	Alamat	Perangkat Daerah Penanggung jawab	No. Urut Usulan
1	Ekonomi Kerakyatan Dan Jaring Pengaman Sosial	URUSAN PEMERINTAHAN BIDANG PEMBERDAYAAN MASYARAKAT DAN DESA	PROGRAM PEMBERDAYAAN LEMBAGA KEMASYARAKATAN, LEMBAGA ADAT DAN MASYARAKAT HUKUM ADAT	Pemberdayaan Lembaga Kemasyarakatan yang Bergerak di Bidang Pemberdayaan Desa dan Lembaga Adat Tingkat Daerah Kabupaten/Kota serta Pemberdayaan Masyarakat Hukum Adat yang Masyarakat Pelakunya Hukum Adat yang Sama dalam Daerah	Fasilitasi Pemerintah Desa dalam Pemanfaatan Teknologi Tepat Guna	#MPP Bantuan Alat Teknologi Tepat Guna Untuk Pengembangan Ekonomi. **Keterangan:** Bidang PPM Prioritas 1; rekomendasi di Akomodir, tetapi wajib dilengkapi Proposal dan SK Kelompok (SK di ttd kades); Usulan diterima dan diproses ketahap selanjutnya. Wajib dilengkapi Proposal.;	Butuh bantuan Spiner Untuk UMKM di Desa	Pogalan	Pogalan	Desa Pogalan Kec. Pogalan	DINAS PEMBERDAYAAN MASYARAKAT DAN DESA	1
2	Ekonomi Kerakyatan Dan Jaring Pengaman Sosial	URUSAN PEMERINTAHAN BIDANG PEMBERDAYAAN MASYARAKAT DAN DESA	PROGRAM PEMBERDAYAAN LEMBAGA KEMASYARAKATAN, LEMBAGA ADAT DAN MASYARAKAT HUKUM ADAT	Pemberdayaan Lembaga Kemasyarakatan yang Bergerak di Bidang Pemberdayaan Desa dan Lembaga Adat Tingkat Daerah Kabupaten/Kota serta Pemberdayaan Masyarakat Hukum Adat yang Masyarakat Pelakunya Hukum Adat yang Sama dalam Daerah	Peningkatan Kapasitas Kelembagaan Lembaga Kemasyarakatan Desa/Kelurahan (RT, RW, PKK, Posyandu, LPM, dan Karang Taruna), Lembaga Adat Desa/Kelurahan dan Masyarakat Hukum Adat	#MPP Bimbingan Teknis Manajemen/Pengelolaan Kelembagaan Lembaga Kemasyarakatan Desa/Kelurahan (RT, RW, PKK, Posyandu, LPM, dan Karang Taruna) dan Lembaga Adat Desa/Kelurahan **Keterangan:** Bidang PPM Prioritas 2; Pada prinsipnya usulan di akomodir oleh Dinas PMD untuk bimtek pengelolaan kelembagaan karang taruna Desa Gembleb; Usulan diterima dan diproses ketahap selanjutnya untuk pelatihan. Wajib dilengkapi Proposal.;	Perlunya bimtek pengelolaan kelembagaan karang taruna Desa Gembleb	Pogalan	Gembleb	Desa Gembleb	DINAS PEMBERDAYAAN MASYARAKAT DAN DESA	2
3	Ekonomi kerakyatan dan jaring pengaman sosial	URUSAN PEMERINTAHAN BIDANG KEBUDAYAAN	PROGRAM PENGEMBANGAN KESENIAN TRADISIONAL	Peningkatan Pendidikan dan Pelatihan Sumber Daya Manusia	Peningkatan Tata Kelola Lembaga Kesenian Tradisional	#MPP Peningkatan kapasitas tatakelola lembaga kesenian tradisional	Kurang memadainya alat seni sholawatan hadroh, sehingga potensi bakat dari remaja masjid tidak tersalurkan.	Pogalan	Kedunglurah	RT 22 RW 8 Dusun kedunglurah	DINAS PARIWISATA DAN KEBUDAYAAN	3

No.	Prioritas Daerah	Bidang Urusan	Program	Kegiatan	Sub Kegiatan	Usulan	Permasalahan	Kecamatan	Desa	Alamat	Perangkat Daerah Penanggung jawab	No. Urut Usulan
4	Ekonomi kerakyatan dan jaring pengaman sosial	URUSAN PEMERINTAHAN BIDANG SOSIAL	PROGRAM REHABILITASI SOSIAL	Rehabilitasi Sosial Dasar Penyandang Disabilitas Terlantar, Anak Terlantar, Lanjut Usia Terlantar, serta Gelandangan Pengemis di Luar Panti Sosial	Penyediaan Alat Bantu	#MPP Bantuan Sosial Alat Bantu Mobilitas bagi Penyandang Disabilitas	Penyandang disabilitas miskin sangat membutuhkan bantuan alat diantaranya kursi roda, tongkat wolker, dan alat bantu dengar	Pogalan	Ngadirejo	Penyandang disabilitas fisik, tuna netra, tuna rungu, warga Desa Ngadirejo	DINAS SOSIAL, PEMBERDAYAAN PEREMPUAN DAN PERLINDUNGAN ANAK	4
5	Ekonomi kerakyatan dan jaring pengaman sosial	URUSAN PEMERINTAHAN BIDANG SOSIAL	PROGRAM REHABILITASI SOSIAL	Rehabilitasi Sosial Dasar Penyandang Disabilitas Terlantar, Anak Terlantar, Lanjut Usia Terlantar, serta Gelandangan Pengemis di Luar Panti Sosial	Pemberian Bimbingan Fisik, Mental, Spiritual, dan Sosial	#MPP Pendampingan pembentukan layanan terpadu difabel di desa/kelurahan	Kurangnya kesejahteraan bagi masyarakat difabel dan lansia kami pemerintah Desa Wonocoyo memohon bantuan berupa uang sebesar Rp. 100.000 perbulan dengan jumlah penerima 50 Orang dan kami tujukan kepada Dinas Sosial P3A	Pogalan	Wonocoyo	Desa Wonocoyo	DINAS SOSIAL, PEMBERDAYAAN PEREMPUAN DAN PERLINDUNGAN ANAK	5
6	Ekonomi kerakyatan dan jaring pengaman sosial	URUSAN PEMERINTAHAN BIDANG PENDIDIKAN	PROGRAM PENGELOLAAN PENDIDIKAN	Pengelolaan Pendidikan Sekolah Dasar	Pembangunan Sarana, Prasarana dan Utilitas Sekolah	#MPP Pembangunan Sarana, Prasarana dan Utilitas SD (Paving Halaman, MCK/ Toilet, Pagar Sekolah, TPB, Tempat Pakir dan Mushola)	Halaman SDN 3 Gembleb tidak memadai sehingga sering terjadi banjir	Pogalan	Gembleb	RT.033 Desa Gembleb	DINAS PENDIDIKAN, PEMUDA DAN OLAHRAGA	6
7	Ekonomi kerakyatan dan jaring pengaman sosial	URUSAN PEMERINTAHAN BIDANG SOSIAL	PROGRAM REHABILITASI SOSIAL	Rehabilitasi Sosial Dasar Penyandang Disabilitas Terlantar, Anak Terlantar, Lanjut Usia Terlantar, serta Gelandangan Pengemis di Luar Panti Sosial	Penyediaan Alat Bantu	#MPP Bantuan Sosial Alat Bantu Mobilitas bagi Penyandang Disabilitas	Bansos berupa uang tunai @Rp. 100.000 Per bulan bagi penyandang cacat dan lansia	Pogalan	Ngetal	Desa Ngetal	DINAS SOSIAL, PEMBERDAYAAN PEREMPUAN DAN PERLINDUNGAN ANAK	7
8	Ekonomi kerakyatan dan jaring pengaman sosial	URUSAN PEMERINTAHAN BIDANG PENDIDIKAN	PROGRAM PENGELOLAAN PENDIDIKAN	Pengelolaan Pendidikan Anak Usia Dini (PAUD)	Pengadaan Alat Praktik dan Peraga Siswa PAUD	#MPP Pengadaan Alat Praktik dan Peraga Siswa PAUD	Kurangnya fasilitas Alat praktik dan peraga	Pogalan	Bendorejo	PAUD mardi siwi Desa bendorejo	DINAS PENDIDIKAN, PEMUDA DAN OLAHRAGA	8

No.	Prioritas Daerah	Bidang Urusan	Program	Kegiatan	Sub Kegiatan	Usulan	Permasalahan	Kecamatan	Desa	Alamat	Perangkat Daerah Penanggung jawab	No. Urut Usulan
9	Ekonomi kerakyatan dan jaring pengaman sosial	URUSAN PEMERINTAHAN BIDANG KESEHATAN	PROGRAM PEMENUHAN UPAYA KESEHATAN PERORANGAN DAN UPAYA KESEHATAN MASYARAKAT	Penyediaan Fasilitas Pelayanan Kesehatan untuk UKM dan UKP Kewenangan Daerah Kabupaten/Kota	Pengadaan Alat Kesehatan/Alat Penunjang Medik Fasilitas Pelayanan Kesehatan	#MPP Pengadaan Alat Kesehatan/Alat Penunjang Medik Fasilitas Pelayanan Kesehatan	Belum tersedianya alat pengukur untuk berat badan, tensi, kolesterol, asam urat, gula darah, di posyandu lansia	Pogalan	Ngadirejo	Posyandu Lansia Desa Ngadirejo	DINAS KESEHATAN, PENGENDALIAN PENDUDUK DAN KELUARGA BERENCANA	9
10	Ekonomi kerakyatan dan jaring pengaman sosial	URUSAN PEMERINTAHAN BIDANG PEMBERDAYAAN MASYARAKAT DAN DESA	PROGRAM PEMBERDAYAAN LEMBAGA KEMASYARAKATAN, LEMBAGA ADAT DAN MASYARAKAT HUKUM ADAT	Pemberdayaan Lembaga Kemasyarakatan yang Bergerak di Bidang Pemberdayaan Desa dan Lembaga Adat Tingkat Daerah Kabupaten/Kota serta Pemberdayaan Masyarakat Hukum Adat yang Masyarakat Pelakunya Hukum Adat yang Sama dalam Daerah	Fasilitasi Pemerintah Desa dalam Pemanfaatan Teknologi Tepat Guna	#MPP Bantuan Alat Teknologi Tepat Guna Untuk Pengembangan Ekonomi.	Tidak adanya Peralatan Pembuatan semprong	Pogalan	Pogalan	Desa Pogalan Kec. Pogalan	DINAS PEMBERDAYAAN MASYARAKAT DAN DESA	10
11	Ekonomi kerakyatan dan jaring pengaman sosial	URUSAN PEMERINTAHAN BIDANG PEMBERDAYAAN MASYARAKAT DAN DESA	PROGRAM PEMBERDAYAAN LEMBAGA KEMASYARAKATAN, LEMBAGA ADAT DAN MASYARAKAT HUKUM ADAT	Pemberdayaan Lembaga Kemasyarakatan yang Bergerak di Bidang Pemberdayaan Desa dan Lembaga Adat Tingkat Daerah Kabupaten/Kota serta Pemberdayaan Masyarakat Hukum Adat yang Masyarakat Pelakunya Hukum Adat yang Sama dalam Daerah	Peningkatan Kapasitas Kelembagaan Lembaga Kemasyarakatan Desa/Kelurahan (RT, RW, PKK, Posyandu, LPM, dan Karang Taruna), Lembaga Adat Desa/Kelurahan dan Masyarakat Hukum Adat	#MPP Bimbingan Teknis Manajemen/Pengelolaan Kelembagaan Lembaga Kemasyarakatan Desa/Kelurahan (RT, RW, PKK, Posyandu, LPM, dan Karang Taruna) dan Lembaga Adat Desa/Kelurahan	perlunya bimtek pengelolaan kelembagaan PKK Desa Gembleb	Pogalan	Gembleb	Desa Gembleb	DINAS PEMBERDAYAAN MASYARAKAT DAN DESA	11

No.	Prioritas Daerah	Bidang Urusan	Program	Kegiatan	Sub Kegiatan	Usulan	Permasalahan	Kecamatan	Desa	Alamat	Perangkat Daerah Penanggung jawab	No. Urut Usulan
12	Ekonomi kerakyatan dan jaring pengaman sosial	URUSAN PEMERINTAHAN BIDANG PEMBERDAYAAN MASYARAKAT DAN DESA	PROGRAM PEMBERDAYAAN LEMBAGA KEMASYARAKATAN, LEMBAGA ADAT DAN MASYARAKAT HUKUM ADAT	Pemberdayaan Lembaga Kemasyarakatan yang Bergerak di Bidang Pemberdayaan Desa dan Lembaga Adat Tingkat Daerah Kabupaten/Kota serta Pemberdayaan Masyarakat Hukum Adat yang Masyarakat Pelakunya Hukum Adat yang Sama dalam Daerah	Fasilitasi Pengembangan Usaha Ekonomi Masyarakat dan Pemerintah Desa dalam Meningkatkan Pendapatan Asli Desa	#MPP Pelatihan Produk Olahan, Packaging dan Pemasaran bagi Usaha Ekonomi Masyarakat	Kurangnya pengetahuan masyarakat tentang produk olahan makanan dan pemasaran bagi produk makanannya	Pogalan	Gembleb	RT.026, RT.031 dan RT.033 Desa Gembleb	DINAS PEMBERDAYAAN MASYARAKAT DAN DESA	12
13	Ekonomi kerakyatan dan jaring pengaman sosial	URUSAN PEMERINTAHAN BIDANG PEMBERDAYAAN MASYARAKAT DAN DESA	PROGRAM PEMBERDAYAAN LEMBAGA KEMASYARAKATAN, LEMBAGA ADAT DAN MASYARAKAT HUKUM ADAT	Pemberdayaan Lembaga Kemasyarakatan yang Bergerak di Bidang Pemberdayaan Desa dan Lembaga Adat Tingkat Daerah Kabupaten/Kota serta Pemberdayaan Masyarakat Hukum Adat yang Masyarakat Pelakunya Hukum Adat yang Sama dalam Daerah	Fasilitasi Pengembangan Usaha Ekonomi Masyarakat dan Pemerintah Desa dalam Meningkatkan Pendapatan Asli Desa	#MPP Pelatihan Produk Olahan, Packaging dan Pemasaran bagi Usaha Ekonomi Masyarakat	Didesa bendorejo banyak Central industrie Tempe kripek, alen alen dan lain lain maka Perlunya bimbingan bagi para pengrajin industri rumahan yang ada didesa	Pogalan	Bendorejo	Dusun Kranding	DINAS PEMBERDAYAAN MASYARAKAT DAN DESA	13

No.	Prioritas Daerah	Bidang Urusan	Program	Kegiatan	Sub Kegiatan	Usulan	Permasalahan	Kecamatan	Desa	Alamat	Perangkat Daerah Penanggung jawab	No. Urut Usulan
14	Ekonomi kerakyatan dan jaring pengaman sosial	URUSAN PEMERINTAHAN BIDANG PEMBERDAYAAN MASYARAKAT DAN DESA	PROGRAM PEMBERDAYAAN LEMBAGA KEMASYARAKATAN, LEMBAGA ADAT DAN MASYARAKAT HUKUM ADAT	Pemberdayaan Lembaga Kemasyarakatan yang Bergerak di Bidang Pemberdayaan Desa dan Lembaga Adat Tingkat Daerah Kabupaten/Kota serta Pemberdayaan Masyarakat Hukum Adat yang Masyarakat Pelakunya Hukum Adat yang Sama dalam Daerah	Fasilitasi Pemerintah Desa dalam Pemanfaatan Teknologi Tepat Guna	#MPP Bantuan Alat Teknologi Tepat Guna Untuk Pengembangan Ekonomi.	kurangnya gerobak Jualan untuk kaki Lima	Pogalan	Pogalan	Desa Pogalan	DINAS PEMBERDAYAAN MASYARAKAT DAN DESA	14
15	Ekonomi kerakyatan dan jaring pengaman sosial	URUSAN PEMERINTAHAN BIDANG PENDIDIKAN	PROGRAM PENGELOLAAN PENDIDIKAN	Pengelolaan Pendidikan Sekolah Dasar	Pembangunan Sarana, Prasarana dan Utilitas Sekolah	#MPP Pembangunan Sarana, Prasarana dan Utilitas SD (Paving Halaman, MCK/ Toilet, Pagar Sekolah, TPB, Tempat Pakir dan Mushola)	Rehabililtasi Pagar Sekolah SDN 2 Gembleb, mau roboh	Pogalan	Gembleb	RT 026 Desa Gembleb	DINAS PENDIDIKAN, PEMUDA DAN OLAHRAGA	15
16	Ekonomi kerakyatan dan jaring pengaman sosial	URUSAN PEMERINTAHAN BIDANG PENDIDIKAN	PROGRAM PENGELOLAAN PENDIDIKAN	Pengelolaan Pendidikan Sekolah Dasar	Pembangunan Sarana, Prasarana dan Utilitas Sekolah	#MPP Pembangunan Sarana, Prasarana dan Utilitas SD (Paving Halaman, MCK/ Toilet, Pagar Sekolah, TPB, Tempat Pakir dan Mushola)	Rehabilitasi MCK SDN 1 Gembleb	Pogalan	Gembleb	RT 008 Desa Gembleb	DINAS PENDIDIKAN, PEMUDA DAN OLAHRAGA	16
17	Peningkatan kualitas pelayanan publik berbasis digital berorientasi kepuasan masyarakat	URUSAN PEMERINTAHAN BIDANG KOMUNIKASI DAN INFORMATIKA	PROGRAM PENGELOLAAN APLIKASI INFORMATIKA	Pengelolaan e-government Di Lingkup Pemerintah Daerah Kabupaten/Kota	Pengembangan dan Pengelolaan Sumber Daya TIK	#MPP Pelatihan Teknologi Informatika dan Komunikasi	Pemerintah Desa Wonocoyo berharap kepada Dinas Kominfo untuk melakukan pelatihan komputer pada Guru PAUD dan MADIN, Karena masih banyak guru-guru yang belum bisa terkait dengan	Pogalan	Wonocoyo	Desa Wonocoyo	DINAS KOMUNIKASI DAN INFORMATIKA	17
18	Ekonomi kerakyatan dan jaring pengaman sosial	URUSAN PEMERINTAHAN BIDANG SOSIAL	PROGRAM REHABILITASI SOSIAL	Rehabilitasi Sosial Dasar Penyandang Disabilitas Terlantar, Anak Terlantar, Lanjut Usia Terlantar, serta Gelandangan Pengemis di Luar Panti Sosial	Penyediaan Alat Bantu	#MPP Bantuan Sosial Alat Bantu Mobilitas bagi Penyandang Disabilitas	bantuan beruap uang tunai @100.000 bagi penyandang disabilitas dan lansia terlantar sebanyak 40 orang	Pogalan	Ngulangkulon	Desa ngulankulon	DINAS SOSIAL, PEMBERDAYAAN PEREMPUAN DAN PERLINDUNGAN ANAK	18

No.	Prioritas Daerah	Bidang Urusan	Program	Kegiatan	Sub Kegiatan	Usulan	Permasalahan	Kecamatan	Desa	Alamat	Perangkat Daerah Penanggung jawab	No. Urut Usulan
19	Ekonomi kerakyatan dan jaring pengaman sosial	URUSAN PEMERINTAHAN BIDANG KEBUDAYAAN	PROGRAM PENGEMBANGAN KESENIAN TRADISIONAL	Peningkatan Pendidikan dan Pelatihan Sumber Daya Manusia	Peningkatan Tata Kelola Lembaga Kesenian Tradisional	#MPP Peningkatan kapasitas tatakelola lembaga kesenian tradisional	Kurang memadainya alat seni sholawatan hadroh, sehingga potensi bakat dari remaja masjid tidak tersalurkan.	Pogalan	Kedungluraah	RT 31 RW 12 Dusun Tanggung	DINAS PARIWISATA DAN KEBUDAYAAN	19
Musrena Keren												
1	Ekonomi Kerakyatan Dan Jaring Pengaman Sosial	URUSAN PEMERINTAHAN BIDANG PEMBERDAYAAN MASYARAKAT DAN DESA	PROGRAM PEMBERDAYAAN LEMBAGA KEMASYARAKATAN, LEMBAGA ADAT DAN MASYARAKAT HUKUM ADAT	Pemberdayaan Lembaga Kemasyarakatan yang Bergerak di Bidang Pemberdayaan Desa dan Lembaga Adat Tingkat Daerah Kabupaten/Kota serta Pemberdayaan Masyarakat Hukum Adat yang Masyarakat Pelakunya Hukum Adat yang Sama dalam Daerah	Fasilitasi Pemerintah Desa dalam Pemanfaatan Teknologi Tepat Guna	#MPP Bimbingan Teknis Peningkatan Keterampilan Melalui Pemanfaatan Teknologi Tepat Guna (Musrena Keren) **Keterangan:** Musrena Keren Prioritas 1; Pada Prinsipnya di akomodir oleh Dinas PMD, namun dengan catatan untuk dilengkapi Proposalnya agar mempermudah dalam pelaksanaan kegiatan tersebut; Usulan diterima dan diproses ketahap selanjutnya. Wajib dilengkapi Proposal.;	pelatihan bagi kelompok DISABILITAS	Pogalan	Ngadirenggo	RT 16/07 DUSUN WADI KIDUL	DINAS PEMBERDAYAAN MASYARAKAT DAN DESA	1
2	Ekonomi Kerakyatan Dan Jaring Pengaman Sosial	URUSAN PEMERINTAHAN BIDANG PEMBERDAYAAN MASYARAKAT DAN DESA	PROGRAM PEMBERDAYAAN LEMBAGA KEMASYARAKATAN, LEMBAGA ADAT DAN MASYARAKAT HUKUM ADAT	Pemberdayaan Lembaga Kemasyarakatan yang Bergerak di Bidang Pemberdayaan Desa dan Lembaga Adat Tingkat Daerah Kabupaten/Kota serta Pemberdayaan Masyarakat Hukum Adat yang Masyarakat Pelakunya Hukum Adat yang Sama dalam Daerah	Peningkatan Kesadaran Keluarga dalam Peningkatan Pendidikan dan Keterampilan untuk Mewujudkan Sumber Daya Manusia yang Berkualitas dan Berdaya Saing	#MPP Pelatihan Peningkatan Kapasitas Kader PKK Desa/Kelurahan (Musrena Keren) **Keterangan:** Musrena Keren Prioritas 2; Pada Prinsipnya di akomodir oleh Dinas PMD, namun dengan catatan Proposal Kegiatan untuk dilengkapi agar mempermudah dalam pelaksanaan kegiatan pelatihan tataboga/memasak bagi kader PKK Desa Wonocoyo tersebut.; Usulan diterima dan diproses ketahap selanjutnya. Wajib dilengkapi Proposal.;	Pelatihan tataboga /memasak	Pogalan	Wonocoyo	DESA WONOCOYO	DINAS PEMBERDAYAAN MASYARAKAT DAN DESA	2

No.	Prioritas Daerah	Bidang Urusan	Program	Kegiatan	Sub Kegiatan	Usulan	Permasalahan	Kecamatan	Desa	Alamat	Perangkat Daerah Penanggung jawab	No. Urut Usulan
3	Ekonomi kerakyatan dan jaring pengaman sosial	URUSAN PEMERINTAHAN BIDANG PEMBERDAYAAN PEREMPUAN DAN PERLINDUNGAN ANAK	PROGRAM PENGARUSUTAMAAN GENDER DAN PEMBERDAYAAN PEREMPUAN	Penguatan dan Pengembangan Lembaga Penyedia Layanan Pemberdayaan Perempuan Kewenangan Kabupaten/Kota	Peningkatan Kapasitas Sumber Daya Lembaga Penyedia Layanan Pemberdayaan Perempuan Kewenangan Kabupaten/Kota	#MPP Pelatihan Perencaaan Berbasis Gender	Penting diadakannya pelatihan Sepeda Keren	Pogalan	Ngadirejo	Desa Ngadirejo	DINAS SOSIAL, PEMBERDAYAAN PEREMPUAN DAN PERLINDUNGAN ANAK	3
4	Ekonomi kerakyatan dan jaring pengaman sosial	URUSAN PEMERINTAHAN BIDANG PEMBERDAYAAN MASYARAKAT DAN DESA	PROGRAM PEMBERDAYAAN LEMBAGA KEMASYARAKATAN, LEMBAGA ADAT DAN MASYARAKAT HUKUM ADAT	Pemberdayaan Lembaga Kemasyarakatan yang Bergerak di Bidang Pemberdayaan Desa dan Lembaga Adat dan Masyarakat Hukum Adat Tingkat Daerah Kabupaten/Kota serta Pemberdayaan Masyarakat Hukum Adat yang Masyarakat Pelakunya Hukum Adat yang Sama dalam Daerah	Peningkatan Kesadaran Keluarga dalam Peningkatkan Pendidikan dan Ketrampilan untuk mewujutkan Sumber Daya Manusia yang Berkwalitas dan berdaya saing	#MPP Pelatihan Petani Perempuan Milenial untuk Ketahanan Pangan Desa/Kelurahan (Musrena Keren)	seringnya gagal panen	Pogalan	Bendorejo	Desa Bendorejo	DINAS PEMBERDAYAAN MASYARAKAT DAN DESA	4

No.	Prioritas Daerah	Bidang Urusan	Program	Kegiatan	Sub Kegiatan	Usulan	Permasalahan	Kecamatan	Desa	Alamat	Perangkat Daerah Penanggung jawab	No. Urut Usulan
5	Ekonomi kerakyatan dan jaring pengaman sosial	URUSAN PEMERINTAHAN BIDANG PEMBERDAYAAN MASYARAKAT DAN DESA	PROGRAM PEMBERDAYAAN LEMBAGA KEMASYARAKATAN, LEMBAGA ADAT DAN MASYARAKAT HUKUM ADAT	Pemberdayaan Lembaga Kemasyarakatan yang Bergerak di Bidang Pemberdayaan Desa dan Lembaga Adat dan Masyarakat Hukum Adat Tingkat Daerah Kabupaten/Kota serta Pemberdayaan Masyarakat Hukum Adat yang Masyarakat Pelakunya Hukum Adat yang Sama dalam Daerah	Peningkatan Kesadaran Keluarga dalam Peningkatkan Pendidikan dan Ketrampilan untuk mewujutkan Sumber Daya Manusia yang Berkwalitas dan berdaya saing	#MPP Pelatihan Peningkatan Kapasitas Kader PKK Desa/Kelurahan (Musrena Keren)	Peningkatan SDM	Pogalan	Bendorejo	PKK Desa Bendorejo	DINAS PEMBERDAYAAN MASYARAKAT DAN DESA	5
6	Peningkatan kualitas pelayanan publik berbasis digital berorientasi kepuasan masyarakat	KESATUAN BANGSA DAN POLITIK	PROGRAM PENGUATAN IDEOLOGI PANCASILA DAN KARAKTER KEBANGSAAN	Perumusan Kebijakan Teknis dan Pemantapan Pelaksanaan Bidang Ideologi Pancasila dan Karakter Kebangsaan	Pelaksanaan Kebijakan di Bidang Ideologi Wawasan Kebangsaan, Bela Negara, Karakter Bangsa, Pembauran Kebangsaan, Bineka Tunggal Ika dan Sejarah Kebangsaan	#MPP Lomba Budaya Daerah dalam rangka Meningkatkan Kebhinekaan (Musrena Keren)	lomba festifal sawah	Pogalan	Ngadirenggo	desa Ngadirenggo Rt 26 /Rw 12	BADAN KESATUAN BANGSA DAN POLITIK	6

Daftar Urutan Rencana Kegiatan Prioritas Kecamatan Menurut Perangkat Daerah
Kecamatan Pule
Tahun 2024

No.	Prioritas Daerah	Bidang Urusan	Program	Kegiatan	Sub Kegiatan	Usulan	Permasalahan	Kecamatan	Desa	Alamat	Perangkat Daerah Penanggung jawab	No. Urut Usulan
Bidang Infrastruktur dan Kewilayahan												
1	Infrastruktur Berwawasan Lingkungan Disertai Aksi Mitigasi Dan Adaptasi Perubahan Iklim	URUSAN PEMERINTAHAN BIDANG PEKERJAAN UMUM DAN PENATAAN RUANG	PROGRAM PENYELENGGARAAN JALAN	Penyelenggaraan Jalan Kabupaten/Kota	Rekonstruksi Jalan	#MPP Jalan dengan Kondisi Rusak Berat / Peningkatan Jalan **Keterangan:** Ruas Jalan Karanganyar - Sukokidul sejauh 3 KM kondisinya saat rusak parah dan rawan kecelakaan bagi pengguna jalan.; Jalan ini merupakan akses Poros Desa sukokidul menuju Simpanglima Kasrepan, dengan kondisinya rusak berat ditandai dengan aspal terkelupas, banyak lubang, dan permukaan jalan tidak rata, sehingga rawan kecelakaan bagi pengguna jalan.; usulan diteruskan untuk diproses ketahap selanjutnya;	Akses Jalan Poros Desa sukokidul menuju Simpanglima Kasrepan sejauh 3 km kondisinya rusak berat aspal lapen terkelupas , permukaan jalan tidak rata dan sangat rawan kecelakaan bagi pengguna jalan	Pule	Sukokidul	Desa Sukokidul meuju Kasrepan	DINAS PEKERJAAN UMUM DAN PENATAAN RUANG	1
2	Infrastruktur Berwawasan Lingkungan Disertai Aksi Mitigasi Dan Adaptasi Perubahan Iklim	URUSAN PEMERINTAHAN BIDANG PEKERJAAN UMUM DAN PENATAAN RUANG	PROGRAM PENYELENGGARAAN JALAN	Penyelenggaraan Jalan Kabupaten/Kota	Rekonstruksi Jalan	#MPP Jalan dengan Kondisi Rusak Berat / Peningkatan Jalan **Keterangan:** Jalan ini merapakan jalan poros Kecamatan Pule, kondisinya saat ini banyak lubang sebingga sangat membahayakan bagi pengguna jalan; Jalan ini merupakan jalan poros yang berada di Kecamatan Pule, kondisinya saat ini mengalami kerusakan parah dengan ditandai banyak lubang sehingga sangat membahayakan pengguna jalan. Penanganan ruas jalan ini harus segera dilaksanakan. ; usulan diteruskan untuk diproses ketahap selanjutnya;	Akses jalan Susuhan - Pule kondisinya rusak parah, banyak lubang dijalan sepanjang 4 km dan itu sangat membahayakan pengguna jalan	Pule	Jombok	Desa Jombok dan Desa Pule	DINAS PEKERJAAN UMUM DAN PENATAAN RUANG	2
3	Infrastruktur berwawasan lingkungan disertai aksi mitigasi dan adaptasi perubahan iklim	URUSAN PEMERINTAHAN BIDANG PEKERJAAN UMUM DAN PENATAAN RUANG	PROGRAM PENYELENGGARAAN JALAN	Penyelenggaraan Jalan Kabupaten/Kota	Rekonstruksi Jalan	#MPP Jalan dengan Kondisi Rusak Berat / Peningkatan Jalan	Jalan Lingkar Kecamatan Pule sejauh 1.500 m kondidinya rusak berat dan sangat membahayakan pengguna jalan	Pule	Pule	RT. 013, 001, 002, 007	DINAS PEKERJAAN UMUM DAN PENATAAN RUANG	3
4	Infrastruktur berwawasan lingkungan disertai aksi mitigasi dan adaptasi perubahan iklim	URUSAN PEMERINTAHAN BIDANG PERHUBUNGAN	PROGRAM PENYELENGGARAAN LALU LINTAS DAN ANGKUTAN JALAN (LLAJ)	Penyediaan Perlengkapan Jalan di Jalan Kabupaten/Kota	Penyediaan Perlengkapan Jalan di Jalan Kabupaten/Kota	#MPP Pengadaan Rambu Lalu Lintas	Jalan PU di Desa Pule yang ada persimpangan jalan belum ada isyarat lalu lintas sehingga menimbulkan rawan laka	Pule	Pule	RT. 030, 013, 001, 007, 009, 051 Desa Pule	DINAS PERHUBUNGAN	4

No.	Prioritas Daerah	Bidang Urusan	Program	Kegiatan	Sub Kegiatan	Usulan	Permasalahan	Kecamatan	Desa	Alamat	Perangkat Daerah Penanggung jawab	No. Urut Usulan
5	Infrastruktur berwawasan lingkungan disertai aksi mitigasi dan adaptasi perubahan iklim	URUSAN PEMERINTAHAN BIDANG PEKERJAAN UMUM DAN PENATAAN RUANG	PROGRAM PENYELENGGARAAN JALAN	Penyelenggaraan Jalan Kabupaten/Kota	Rekonstruksi Jalan	#MPP Jalan dengan Kondisi Rusak Berat / Peningkatan Jalan	Jalan menuju Desa Puyung sejauh 900 m rusak	Pule	Kembangan	Dusun Krajan Desa Kembangan	DINAS PEKERJAAN UMUM DAN PENATAAN RUANG	5
6	Infrastruktur berwawasan lingkungan disertai aksi mitigasi dan adaptasi perubahan iklim	URUSAN PEMERINTAHAN BIDANG PEKERJAAN UMUM DAN PENATAAN RUANG	PROGRAM PENYELENGGARAAN JALAN	Penyelenggaraan Jalan Kabupaten/Kota	Rekonstruksi Jalan	#MPP Jalan dengan Kondisi Rusak Berat / Peningkatan Jalan	Jalan berlubang	Pule	Kembangan	RT.07 RW.04 RT.10 RW.05 DUSUN KRAJAN Menuju Desa puyung	DINAS PEKERJAAN UMUM DAN PENATAAN RUANG	6
7	Infrastruktur berwawasan lingkungan disertai aksi mitigasi dan adaptasi perubahan iklim	URUSAN PEMERINTAHAN BIDANG PEKERJAAN UMUM DAN PENATAAN RUANG	PROGRAM PENYELENGGARAAN JALAN	Penyelenggaraan Jalan Kabupaten/Kota	Rekonstruksi Jalan	#MPP Jalan dengan Kondisi Rusak Berat / Peningkatan Jalan	Jalan Daerah yang melewati Desa Sidomulyo sudah dalam kondisi rusak parah, sehingga perlu untuk dilakukan perbaikan karena bukan hanya merupakan akses lalu lintas utama penghubung antar Desa Namun juga merupakan akses utama penghubugn antar kecamatan, yaitu kecamatan Pule dan Kecamatan Panggul	Pule	Sidomulyo	RT. 25 Dusun Ngepring Desa Sidomulyo	DINAS PEKERJAAN UMUM DAN PENATAAN RUANG	7
8	Infrastruktur berwawasan lingkungan disertai aksi mitigasi dan adaptasi perubahan iklim	URUSAN PEMERINTAHAN BIDANG PEKERJAAN UMUM DAN PENATAAN RUANG	PROGRAM PENYELENGGARAAN JALAN	Penyelenggaraan Jalan Kabupaten/Kota	Rekonstruksi Jalan	#MPP Jalan dengan Kondisi Rusak Berat / Peningkatan Jalan	Jalan Lingkungan di Wilayah RT. 01, 02, 03, dan 04 Dusun Krajan masih berupa tanah sehingga disaat musim hujan rawan kecelakaan dikarenakan licinnya jalan, sehingga perlu di dibangun untuk meminimalisir resiko kecelakaan.	Pule	Sidomulyo	RT.01, RT.02, RT.03, RT.04 DUSUN KRAJAN DESA SIDOMULYO	DINAS PEKERJAAN UMUM DAN PENATAAN RUANG	8

No.	Prioritas Daerah	Bidang Urusan	Program	Kegiatan	Sub Kegiatan	Usulan	Permasalahan	Kecamatan	Desa	Alamat	Perangkat Daerah Penanggung jawab	No. Urut Usulan
9	Infrastruktur berwawasan lingkungan disertai aksi mitigasi dan adaptasi perubahan iklim	URUSAN PEMERINTAHAN BIDANG PEKERJAAN UMUM DAN PENATAAN RUANG	PROGRAM PENYELENGGARAAN JALAN	Penyelenggaraan Jalan Kabupaten/Kota	Rehabilitasi Jembatan	#MPP Jembatan dengan lebar > 2 m	Merupakan akses penghubung 2 kecamatan yaitu kecamatan Pule dan Kecamatan Panggul, jalur utama alat berat namun kondisi jembatan sangat tidak memadai karena ukurannya sangat kecil yaitu kurang dari 2 m	Pule	Sidomulyo	RT. 36 RW. 15 Dusun Karangrejo Desa Sidomulyo	DINAS PEKERJAAN UMUM DAN PENATAAN RUANG	9
10	Infrastruktur berwawasan lingkungan disertai aksi mitigasi dan adaptasi perubahan iklim	URUSAN PEMERINTAHAN BIDANG PEKERJAAN UMUM DAN PENATAAN RUANG	PROGRAM PENYELENGGARAAN JALAN	Penyelenggaraan Jalan Kabupaten/Kota	Rekonstruksi Jalan	#MPP Jalan dengan Kondisi Rusak Berat / Peningkatan Jalan	Jalan Poros penghubung antar kecamatan rusak berat sekitar 5 km, dan sangat membahayakan bagi pengguna jalan. jalan tersebut merupakan jalan perekonomian.	Pule	Puyung	RT 17 RW 09 Dusun Sendang Desa puyung Kecamatan pule	DINAS PEKERJAAN UMUM DAN PENATAAN RUANG	10
11	Infrastruktur berwawasan lingkungan disertai aksi mitigasi dan adaptasi perubahan iklim	URUSAN PEMERINTAHAN BIDANG PEKERJAAN UMUM DAN PENATAAN RUANG	PROGRAM PENYELENGGARAAN JALAN	Penyelenggaraan Jalan Kabupaten/Kota	Rehabilitasi Jalan	#MPP Bangunan Pelengkap Jalan	Jalan RT 67 Dusun Kojan sepanjang 80 M rawan longsor. Untuk itu diperlukan pembangunan Tembok Penahan Jalan (TPJ) guna penataan, kenyamanan dan keamanan jalan. Sehingga dapat memperlancar dan memberi rasa aman bagi masyarakat.	Pule	Jombok	RT 67 Dusun Kojan	DINAS PEKERJAAN UMUM DAN PENATAAN RUANG	100
12	Infrastruktur berwawasan lingkungan disertai aksi mitigasi dan adaptasi perubahan iklim	URUSAN PEMERINTAHAN BIDANG PEKERJAAN UMUM DAN PENATAAN RUANG	PROGRAM PENYELENGGARAAN JALAN	Penyelenggaraan Jalan Kabupaten/Kota	Rehabilitasi Jalan	#MPP Bangunan Pelengkap Jalan	Jalan RT 24 Dusun Jombok sepanjang 80 M rawan longsor. Untuk itu diperlukan pembangunan Tembok Penahan Jalan (TPJ) guna penataan, kenyamanan dan keamanan jalan. Sehingga dapat memperlancar dan memberi rasa aman bagi masyarakat.	Pule	Jombok	RT 24 Dusun Jombok	DINAS PEKERJAAN UMUM DAN PENATAAN RUANG	101

No.	Prioritas Daerah	Bidang Urusan	Program	Kegiatan	Sub Kegiatan	Usulan	Permasalahan	Kecamatan	Desa	Alamat	Perangkat Daerah Penanggung jawab	No. Urut Usulan
13	Infrastruktur berwawasan lingkungan disertai aksi mitigasi dan adaptasi perubahan iklim	URUSAN PEMERINTAHAN BIDANG PEKERJAAN UMUM DAN PENATAAN RUANG	PROGRAM PENYELENGGARAAN JALAN	Penyelenggaraan Jalan Kabupaten/Kota	Rehabilitasi Jalan	#MPP Bangunan Pelengkap Jalan	Jalan RT 71 Dusun Kojan sepanjang 80 M rawan longsor. Untuk itu diperlukan pembangunan Tembok Penahan Jalan (TPJ) guna penataan, kenyamanan dan keamanan jalan. Sehingga dapat memperlancar dan memberi rasa aman bagi masyarakat.	Pule	Jombok	RT 71 Dusun Kojan	DINAS PEKERJAAN UMUM DAN PENATAAN RUANG	102
14	Infrastruktur berwawasan lingkungan disertai aksi mitigasi dan adaptasi perubahan iklim	URUSAN PEMERINTAHAN BIDANG PEKERJAAN UMUM DAN PENATAAN RUANG	PROGRAM PENYELENGGARAAN JALAN	Penyelenggaraan Jalan Kabupaten/Kota	Rehabilitasi Jalan	#MPP Bangunan Pelengkap Jalan	Jalan RT 67 menuju RT 68 Dusun Kojan sepanjang 80 M rawan longsor. Untuk itu diperlukan pembangunan Tembok Penahan Jalan (TPJ) guna penataan, kenyamanan dan keamanan jalan. Sehingga dapat memperlancar dan memberi rasa aman bagi masyarakat.	Pule	Jombok	RT 67 - RT 68 Dusun Kojan	DINAS PEKERJAAN UMUM DAN PENATAAN RUANG	103
15	Infrastruktur berwawasan lingkungan disertai aksi mitigasi dan adaptasi perubahan iklim	URUSAN PEMERINTAHAN BIDANG PEKERJAAN UMUM DAN PENATAAN RUANG	PROGRAM PENYELENGGARAAN JALAN	Penyelenggaraan Jalan Kabupaten/Kota	Rehabilitasi Jalan	#MPP Bangunan Pelengkap Jalan	Jalan RT 75 Dusun Kojan sepanjang 80 M rawan longsor. Untuk itu diperlukan pembangunan Tembok Penahan Jalan (TPJ) guna penataan, kenyamanan dan keamanan jalan. Sehingga dapat memperlancar dan memberi rasa aman bagi masyarakat.	Pule	Jombok	RT 75 Dusun Kojan	DINAS PEKERJAAN UMUM DAN PENATAAN RUANG	104

No.	Prioritas Daerah	Bidang Urusan	Program	Kegiatan	Sub Kegiatan	Usulan	Permasalahan	Kecamatan	Desa	Alamat	Perangkat Daerah Penanggung jawab	No. Urut Usulan
16	Infrastruktur berwawasan lingkungan disertai aksi mitigasi dan adaptasi perubahan iklim	URUSAN PEMERINTAHAN BIDANG PEKERJAAN UMUM DAN PENATAAN RUANG	PROGRAM PENYELENGGARAAN JALAN	Penyelenggaraan Jalan Kabupaten/Kota	Rehabilitasi Jalan	#MPP Bangunan Pelengkap Jalan	Jalan RT 76 Dusun Kojan sepanjang 80 M rawan longsor. Untuk itu diperlukan pembangunan Tembok Penahan Jalan (TPJ) guna penataan, kenyamanan dan keamanan jalan. Sehingga dapat memperlancar dan memberi rasa aman bagi masyarakat.	Pule	Jombok	RT 76 Dusun Kojan	DINAS PEKERJAAN UMUM DAN PENATAAN RUANG	105
17	Infrastruktur berwawasan lingkungan disertai aksi mitigasi dan adaptasi perubahan iklim	URUSAN PEMERINTAHAN BIDANG PEKERJAAN UMUM DAN PENATAAN RUANG	PROGRAM PENYELENGGARAAN JALAN	Penyelenggaraan Jalan Kabupaten/Kota	Rehabilitasi Jalan	#MPP Bangunan Pelengkap Jalan	Jalan RT 9 Dusun Gading sepanjang 80 M rawan longsor. Untuk itu diperlukan pembangunan Tembok Penahan Jalan (TPJ) guna penataan, kenyamanan dan keamanan jalan. Sehingga dapat memperlancar dan memberi rasa aman bagi masyarakat.	Pule	Jombok	RT 9 Dusun Gading	DINAS PEKERJAAN UMUM DAN PENATAAN RUANG	106
18	Infrastruktur berwawasan lingkungan disertai aksi mitigasi dan adaptasi perubahan iklim	URUSAN PEMERINTAHAN BIDANG PEKERJAAN UMUM DAN PENATAAN RUANG	PROGRAM PENYELENGGARAAN JALAN	Penyelenggaraan Jalan Kabupaten/Kota	Rehabilitasi Jalan	#MPP Bangunan Pelengkap Jalan	Jalan RT 72 menuju RT 73 Dusun Kojan sepanjang 80 M rawan longsor. Untuk itu diperlukan pembangunan Tembok Penahan Jalan (TPJ) guna penataan, kenyamanan dan keamanan jalan. Sehingga dapat memperlancar dan memberi rasa aman bagi masyarakat.	Pule	Jombok	RT 72 - RT 73 Dusun Kojan	DINAS PEKERJAAN UMUM DAN PENATAAN RUANG	107

No.	Prioritas Daerah	Bidang Urusan	Program	Kegiatan	Sub Kegiatan	Usulan	Permasalahan	Kecamatan	Desa	Alamat	Perangkat Daerah Penanggung jawab	No. Urut Usulan
19	Infrastruktur berwawasan lingkungan disertai aksi mitigasi dan adaptasi perubahan iklim	URUSAN PEMERINTAHAN BIDANG PEKERJAAN UMUM DAN PENATAAN RUANG	PROGRAM PENYELENGGARAAN JALAN	Penyelenggaraan Jalan Kabupaten/Kota	Rehabilitasi Jalan	#MPP Bangunan Pelengkap Jalan	Jalan RT 22 Dusun Jombok sepanjang 80 M rawan longsor. Untuk itu diperlukan pembangunan Tembok Penahan Jalan (TPJ) guna penataan, kenyamanan dan keamanan jalan. Sehingga dapat memperlancar dan memberi rasa aman bagi masyarakat.	Pule	Jombok	RT 22 Dusun Jombok	DINAS PEKERJAAN UMUM DAN PENATAAN RUANG	108
20	Infrastruktur berwawasan lingkungan disertai aksi mitigasi dan adaptasi perubahan iklim	URUSAN PEMERINTAHAN BIDANG PEKERJAAN UMUM DAN PENATAAN RUANG	PROGRAM PENYELENGGARAAN JALAN	Penyelenggaraan Jalan Kabupaten/Kota	Rehabilitasi Jalan	#MPP Bangunan Pelengkap Jalan	Jalan RT 26 Dusun Jombok sepanjang 80 M rawan longsor. Untuk itu diperlukan pembangunan Tembok Penahan Jalan (TPJ) guna penataan, kenyamanan dan keamanan jalan. Sehingga dapat memperlancar dan memberi rasa aman bagi masyarakat.	Pule	Jombok	RT 26 Dusun Jombok	DINAS PEKERJAAN UMUM DAN PENATAAN RUANG	109
21	Infrastruktur berwawasan lingkungan disertai aksi mitigasi dan adaptasi perubahan iklim	URUSAN PEMERINTAHAN BIDANG PEKERJAAN UMUM DAN PENATAAN RUANG	PROGRAM PENYELENGGARAAN JALAN	Penyelenggaraan Jalan Kabupaten/Kota	Rekonstruksi Jalan	#MPP Jalan dengan Kondisi Rusak Berat / Peningkatan Jalan	Jalan Sudirman penghubung antar kecamatan rusak berat sekitar 5 km, dan sangat membahayakan bagi pengguna jalan. jalan tersebut merupakan jalan perekonomian.	Pule	Puyung	RT 21 RW 11Dusun Sendang Desa puyung Kecamatan pule, Kab. Trenggalek,	DINAS PEKERJAAN UMUM DAN PENATAAN RUANG	11

No.	Prioritas Daerah	Bidang Urusan	Program	Kegiatan	Sub Kegiatan	Usulan	Permasalahan	Kecamatan	Desa	Alamat	Perangkat Daerah Penanggung jawab	No. Urut Usulan
22	Infrastruktur berwawasan lingkungan disertai aksi mitigasi dan adaptasi perubahan iklim	URUSAN PEMERINTAHAN BIDANG PEKERJAAN UMUM DAN PENATAAN RUANG	PROGRAM PENYELENGGARAAN JALAN	Penyelenggaraan Jalan Kabupaten/Kota	Rehabilitasi Jalan	#MPP Bangunan Pelengkap Jalan	Jalan RT 25 Dusun Jombok sepanjang 80 M rawan longsor. Untuk itu diperlukan pembangunan Tembok Penahan Jalan (TPJ) guna penataan, kenyamanan dan keamanan jalan. Sehingga dapat memperlancar dan memberi rasa aman bagi masyarakat.	Pule	Jombok	RT 25 Dusun Jombok	DINAS PEKERJAAN UMUM DAN PENATAAN RUANG	110
23	Infrastruktur berwawasan lingkungan disertai aksi mitigasi dan adaptasi perubahan iklim	URUSAN PEMERINTAHAN BIDANG PEKERJAAN UMUM DAN PENATAAN RUANG	PROGRAM PENGELOLAAN DAN PENGEMBANGAN SISTEM DRAINASE	Pengelolaan dan pengembangan sistem Drainase yang trehubung langsung dengan sungai dlam daerah Kabupaten /Kota	Pembangunan Sistem Drainase lingkungan	#MPP Pembangunan sistem Drainase lingkungan dan peningkatan saluran drainase lingkungan	Dikawasan permukiman/perumahan RT 22 Dusun Jombok terdapat lebih kurang 150 M saluran air atau sistem drainase yang belum memadai untuk mencegah erosi tanah dan mencegah kerusakan jalan, sehingga perlu adanya sistem drainase yang baik.	Pule	Jombok	RT 22 Dusun Jombok	DINAS PEKERJAAN UMUM DAN PENATAAN RUANG	111
24	Infrastruktur berwawasan lingkungan disertai aksi mitigasi dan adaptasi perubahan iklim	URUSAN PEMERINTAHAN BIDANG PEKERJAAN UMUM DAN PENATAAN RUANG	PROGRAM PENGELOLAAN DAN PENGEMBANGAN SISTEM DRAINASE	Pengelolaan dan pengembangan sistem Drainase yang trehubung langsung dengan sungai dlam daerah Kabupaten /Kota	Pembangunan Sistem Drainase lingkungan	#MPP Pembangunan sistem Drainase lingkungan dan peningkatan saluran drainase lingkungan	Dikawasan permukiman/perumahan RT 27 Dusun Jombok terdapat lebih kurang 150 M saluran air atau sistem drainase yang belum memadai untuk mencegah erosi tanah dan mencegah kerusakan jalan, sehingga perlu adanya sistem drainase yang baik.	Pule	Jombok	RT 27 Dusun Jombok	DINAS PEKERJAAN UMUM DAN PENATAAN RUANG	112

No.	Prioritas Daerah	Bidang Urusan	Program	Kegiatan	Sub Kegiatan	Usulan	Permasalahan	Kecamatan	Desa	Alamat	Perangkat Daerah Penanggung jawab	No. Urut Usulan
25	Infrastruktur berwawasan lingkungan disertai aksi mitigasi dan adaptasi perubahan iklim	URUSAN PEMERINTAHAN BIDANG PEKERJAAN UMUM DAN PENATAAN RUANG	PROGRAM PENGELOLAAN DAN PENGEMBANGAN SISTEM DRAINASE	Pengelolaan dan pengembangan sistem Drainase yang trehubung langsung dengan sungai dlam daerah Kabupaten /Kota	Pembangunan Sistem Drainase lingkungan	#MPP Pembangunan sistem Drainase lingkungan dan peningkatan saluran drainase lingkungan	Dikawasan permukiman/perumahan RT 32 Dusun Jombok terdapat lebih kurang 150 M saluran air atau sistem drainase yang belum memadai untuk mencegah erosi tanah dan mencegah kerusakan jalan, sehingga perlu adanya sistem drainase yang baik.	Pule	Jombok	RT 32 Dusun Jombok	DINAS PEKERJAAN UMUM DAN PENATAAN RUANG	113
26	Infrastruktur berwawasan lingkungan disertai aksi mitigasi dan adaptasi perubahan iklim	URUSAN PEMERINTAHAN BIDANG PEKERJAAN UMUM DAN PENATAAN RUANG	PROGRAM PENYELENGGARAAN JALAN	Penyelenggaraan Jalan Kabupaten/Kota	Rehabilitasi Jalan	#MPP Bangunan Pelengkap Jalan	Jalan RT 17 Dusun Gading sepanjang 80 M rawan longsor. Untuk itu diperlukan pembangunan Tembok Penahan Jalan (TPJ) guna penataan, kenyamanan dan keamanan jalan. Sehingga dapat memperlancar dan memberi rasa aman bagi masyarakat.	Pule	Jombok	RT 17 Dusun Gading	DINAS PEKERJAAN UMUM DAN PENATAAN RUANG	114
27	Infrastruktur berwawasan lingkungan disertai aksi mitigasi dan adaptasi perubahan iklim	URUSAN PEMERINTAHAN BIDANG PEKERJAAN UMUM DAN PENATAAN RUANG	PROGRAM PENYELENGGARAAN JALAN	Penyelenggaraan Jalan Kabupaten/Kota	Rehabilitasi Jalan	#MPP Bangunan Pelengkap Jalan	Jalan RT 20 Dusun Gading sepanjang 80 M rawan longsor. Untuk itu diperlukan pembangunan Tembok Penahan Jalan (TPJ) guna penataan, kenyamanan dan keamanan jalan. Sehingga dapat memperlancar dan memberi rasa aman bagi masyarakat.	Pule	Jombok	RT 20 Dusun Gading	DINAS PEKERJAAN UMUM DAN PENATAAN RUANG	115

No.	Prioritas Daerah	Bidang Urusan	Program	Kegiatan	Sub Kegiatan	Usulan	Permasalahan	Kecamatan	Desa	Alamat	Perangkat Daerah Penanggung jawab	No. Urut Usulan
28	Infrastruktur berwawasan lingkungan disertai aksi mitigasi dan adaptasi perubahan iklim	URUSAN PEMERINTAHAN BIDANG PEKERJAAN UMUM DAN PENATAAN RUANG	PROGRAM PENYELENGGARAAN JALAN	Penyelenggaraan Jalan Kabupaten/Kota	Rehabilitasi Jalan	#MPP Bangunan Pelengkap Jalan	Jalan RT 48 Dusun Sidem sepanjang 80 M rawan longsor. Untuk itu diperlukan pembangunan Tembok Penahan Jalan (TPJ) guna penataan, kenyamanan dan keamanan jalan. Sehingga dapat memperlancar dan memberi rasa aman bagi masyarakat.	Pule	Jombok	RT 48 Dusun Sidem	DINAS PEKERJAAN UMUM DAN PENATAAN RUANG	116
29	Infrastruktur berwawasan lingkungan disertai aksi mitigasi dan adaptasi perubahan iklim	URUSAN PEMERINTAHAN BIDANG PEKERJAAN UMUM DAN PENATAAN RUANG	PROGRAM PENYELENGGARAAN JALAN	Penyelenggaraan Jalan Kabupaten/Kota	Rehabilitasi Jalan	#MPP Bangunan Pelengkap Jalan	Jalan RT 27 Dusun Jombok sepanjang 80 M rawan longsor. Untuk itu diperlukan pembangunan Tembok Penahan Jalan (TPJ) guna penataan, kenyamanan dan keamanan jalan. Sehingga dapat memperlancar dan memberi rasa aman bagi masyarakat.	Pule	Jombok	RT 27 Dusun Jombok	DINAS PEKERJAAN UMUM DAN PENATAAN RUANG	117
30	Infrastruktur berwawasan lingkungan disertai aksi mitigasi dan adaptasi perubahan iklim	URUSAN PEMERINTAHAN BIDANG PEKERJAAN UMUM DAN PENATAAN RUANG	PROGRAM PENYELENGGARAAN JALAN	Penyelenggaraan Jalan Kabupaten/Kota	Rehabilitasi Jalan	#MPP Bangunan Pelengkap Jalan	Jalan RT 62 Dusun Sidem sepanjang 80 M rawan longsor. Untuk itu diperlukan pembangunan Tembok Penahan Jalan (TPJ) guna penataan, kenyamanan dan keamanan jalan. Sehingga dapat memperlancar dan memberi rasa aman bagi masyarakat.	Pule	Jombok	RT 62 Dusun Sidem	DINAS PEKERJAAN UMUM DAN PENATAAN RUANG	118

No.	Prioritas Daerah	Bidang Urusan	Program	Kegiatan	Sub Kegiatan	Usulan	Permasalahan	Kecamatan	Desa	Alamat	Perangkat Daerah Penanggung jawab	No. Urut Usulan
31	Infrastruktur berwawasan lingkungan disertai aksi mitigasi dan adaptasi perubahan iklim	URUSAN PEMERINTAHAN BIDANG PEKERJAAN UMUM DAN PENATAAN RUANG	PROGRAM PENYELENGGARAAN JALAN	Penyelenggaraan Jalan Kabupaten/Kota	Rehabilitasi Jalan	#MPP Bangunan Pelengkap Jalan	Jalan RT 32 Dusun Jombok sepanjang 100 M rawan longsor. Untuk itu diperlukan pembangunan Tembok Penahan Jalan (TPJ) guna penataan, kenyamanan dan keamanan jalan. Sehingga dapat memperlancar dan memberi rasa aman bagi masyarakat.	Pule	Jombok	RT 32 Dusun Jombok	DINAS PEKERJAAN UMUM DAN PENATAAN RUANG	119
32	Infrastruktur berwawasan lingkungan disertai aksi mitigasi dan adaptasi perubahan iklim	URUSAN PEMERINTAHAN BIDANG PEKERJAAN UMUM DAN PENATAAN RUANG	PROGRAM PENYELENGGARAAN JALAN	Penyelenggaraan Jalan Kabupaten/Kota	Rekonstruksi Jalan	#MPP Jalan dengan Kondisi Rusak Berat / Peningkatan Jalan	Jalan penghubung antar Desa Dengan Kondisi masih dikeraskan batu makadam dengan kondisi bergelombang. dapat layaknya dilakukan pengaspalan atau rabat beton mengingat jalan tersebut merupakan akses perekonomian warga	Pule	Puyung	RT 08, RT 07, RT 01 Dusun Krajan Desa puyung Kecamatan pule, Kab. Trenggalek,	DINAS PEKERJAAN UMUM DAN PENATAAN RUANG	12
33	Infrastruktur berwawasan lingkungan disertai aksi mitigasi dan adaptasi perubahan iklim	URUSAN PEMERINTAHAN BIDANG PEKERJAAN UMUM DAN PENATAAN RUANG	PROGRAM PENYELENGGARAAN JALAN	Penyelenggaraan Jalan Kabupaten/Kota	Rehabilitasi Jalan	#MPP Bangunan Pelengkap Jalan	Jalan RT 55 menuju RT 54 Dusun Sidem sepanjang 80 M rawan longsor. Untuk itu diperlukan pembangunan Tembok Penahan Jalan (TPJ) guna penataan, kenyamanan dan keamanan jalan. Sehingga dapat memperlancar dan memberi rasa aman bagi masyarakat.	Pule	Jombok	RT 55 - 54 Dusun Sidem	DINAS PEKERJAAN UMUM DAN PENATAAN RUANG	120

No.	Prioritas Daerah	Bidang Urusan	Program	Kegiatan	Sub Kegiatan	Usulan	Permasalahan	Kecamatan	Desa	Alamat	Perangkat Daerah Penanggung jawab	No. Urut Usulan
34	Infrastruktur berwawasan lingkungan disertai aksi mitigasi dan adaptasi perubahan iklim	URUSAN PEMERINTAHAN BIDANG PEKERJAAN UMUM DAN PENATAAN RUANG	PROGRAM PENGELOLAAN DAN PENGEMBANGAN SISTEM DRAINASE	Pengelolaan dan pengembangan sistem Drainase yang trehubung langsung dengan sungai dlam daerah Kabupaten /Kota	Pembangunan Sistem Drainase lingkungan	#MPP Pembangunan sistem Drainase lingkungan dan peningkatan saluran drainase lingkungan	Dikawasan permukiman/perumahan RT 39 Dusun Bakalan terdapat lebih kurang 150 M saluran air atau sistem drainase yang belum memadai untuk mencegah erosi tanah dan mencegah kerusakan jalan, sehingga perlu adanya sistem drainase yang baik.	Pule	Jombok	RT 39 Dusun Bakalan	DINAS PEKERJAAN UMUM DAN PENATAAN RUANG	121
35	Infrastruktur berwawasan lingkungan disertai aksi mitigasi dan adaptasi perubahan iklim	URUSAN PEMERINTAHAN BIDANG PEKERJAAN UMUM DAN PENATAAN RUANG	PROGRAM PENGELOLAAN DAN PENGEMBANGAN SISTEM DRAINASE	Pengelolaan dan pengembangan sistem Drainase yang trehubung langsung dengan sungai dlam daerah Kabupaten /Kota	Pembangunan Sistem Drainase lingkungan	#MPP Pembangunan sistem Drainase lingkungan dan peningkatan saluran drainase lingkungan	Dikawasan permukiman/perumahan RT 2 Dusun Gading terdapat lebih kurang 150 M saluran air atau sistem drainase yang belum memadai untuk mencegah erosi tanah dan mencegah kerusakan jalan, sehingga perlu adanya sistem drainase yang baik.	Pule	Jombok	RT 2 Dusun Gading	DINAS PEKERJAAN UMUM DAN PENATAAN RUANG	122
36	Infrastruktur berwawasan lingkungan disertai aksi mitigasi dan adaptasi perubahan iklim	URUSAN PEMERINTAHAN BIDANG PEKERJAAN UMUM DAN PENATAAN RUANG	PROGRAM PENGELOLAAN DAN PENGEMBANGAN SISTEM DRAINASE	Pengelolaan dan pengembangan sistem Drainase yang trehubung langsung dengan sungai dlam daerah Kabupaten /Kota	Pembangunan Sistem Drainase lingkungan	#MPP Pembangunan sistem Drainase lingkungan dan peningkatan saluran drainase lingkungan	Dikawasan permukiman/perumahan RT 7 Dusun Gading terdapat lebih kurang 150 M saluran air atau sistem drainase yang belum memadai untuk mencegah erosi tanah dan mencegah kerusakan jalan, sehingga perlu adanya sistem drainase yang baik.	Pule	Jombok	RT 7 Dusun Gading	DINAS PEKERJAAN UMUM DAN PENATAAN RUANG	123

No.	Prioritas Daerah	Bidang Urusan	Program	Kegiatan	Sub Kegiatan	Usulan	Permasalahan	Kecamatan	Desa	Alamat	Perangkat Daerah Penanggung jawab	No. Urut Usulan
37	Infrastruktur berwawasan lingkungan disertai aksi mitigasi dan adaptasi perubahan iklim	URUSAN PEMERINTAHAN BIDANG PEKERJAAN UMUM DAN PENATAAN RUANG	PROGRAM PENGELOLAAN DAN PENGEMBANGAN SISTEM DRAINASE	Pengelolaan dan pengembangan sistem Drainase yang trehubung langsung dengan sungai dlam daerah Kabupaten /Kota	Pembangunan Sistem Drainase lingkungan	#MPP Pembangunan sistem Drainase lingkungan dan peningkatan saluran drainase lingkungan	Dikawasan permukiman/perumahan RT 28 Dusun Jombok terdapat lebih kurang 150 M saluran air atau sistem drainase yang belum memadai untuk mencegah erosi tanah dan mencegah kerusakan jalan, sehingga perlu adanya sistem drainase yang baik.	Pule	Jombok	RT 28 Dusun Jombok	DINAS PEKERJAAN UMUM DAN PENATAAN RUANG	124
38	Infrastruktur berwawasan lingkungan disertai aksi mitigasi dan adaptasi perubahan iklim	URUSAN PEMERINTAHAN BIDANG PEKERJAAN UMUM DAN PENATAAN RUANG	PROGRAM PENGELOLAAN DAN PENGEMBANGAN SISTEM DRAINASE	Pengelolaan dan pengembangan sistem Drainase yang trehubung langsung dengan sungai dlam daerah Kabupaten /Kota	Pembangunan Sistem Drainase lingkungan	#MPP Pembangunan sistem Drainase lingkungan dan peningkatan saluran drainase lingkungan	Dikawasan permukiman/perumahan RT 10 Dusun Gading terdapat lebih kurang 150 M saluran air atau sistem drainase yang belum memadai untuk mencegah erosi tanah dan mencegah kerusakan jalan, sehingga perlu adanya sistem drainase yang baik.	Pule	Jombok	RT 10 Dusun Gading	DINAS PEKERJAAN UMUM DAN PENATAAN RUANG	125
39	Infrastruktur berwawasan lingkungan disertai aksi mitigasi dan adaptasi perubahan iklim	URUSAN PEMERINTAHAN BIDANG PEKERJAAN UMUM DAN PENATAAN RUANG	PROGRAM PENGELOLAAN DAN PENGEMBANGAN SISTEM DRAINASE	Pengelolaan dan pengembangan sistem Drainase yang trehubung langsung dengan sungai dlam daerah Kabupaten /Kota	Pembangunan Sistem Drainase lingkungan	#MPP Pembangunan sistem Drainase lingkungan dan peningkatan saluran drainase lingkungan	Dikawasan permukiman/perumahan RT 68 menuju RT 73 Dusun Kojan terdapat lebih kurang 150 M saluran air atau sistem drainase yang belum memadai untuk mencegah erosi tanah dan mencegah kerusakan jalan, sehingga perlu adanya sistem drainase yang baik.	Pule	Jombok	RT 68 - RT 73 Dusun Kojan	DINAS PEKERJAAN UMUM DAN PENATAAN RUANG	126

No.	Prioritas Daerah	Bidang Urusan	Program	Kegiatan	Sub Kegiatan	Usulan	Permasalahan	Kecamatan	Desa	Alamat	Perangkat Daerah Penanggung jawab	No. Urut Usulan
40	Infrastruktur berwawasan lingkungan disertai aksi mitigasi dan adaptasi perubahan iklim	URUSAN PEMERINTAHAN BIDANG PEKERJAAN UMUM DAN PENATAAN RUANG	PROGRAM PENGELOLAAN DAN PENGEMBANGAN SISTEM DRAINASE	Pengelolaan dan pengembangan sistem Drainase yang trehubung langsung dengan sungai dlam daerah Kabupaten /Kota	Pembangunan Sistem Drainase lingkungan	#MPP Pembangunan sistem Drainase lingkungan dan peningkatan saluran drainase lingkungan	Dikawasan permukiman/perumahan RT 35 Dusun Bakalan terdapat lebih kurang 150 M saluran air atau sistem drainase yang belum memadai untuk mencegah erosi tanah dan mencegah kerusakan jalan, sehingga perlu adanya sistem drainase yang baik.	Pule	Jombok	RT 35 Dusun Bakalan	DINAS PEKERJAAN UMUM DAN PENATAAN RUANG	127
41	Infrastruktur berwawasan lingkungan disertai aksi mitigasi dan adaptasi perubahan iklim	URUSAN PEMERINTAHAN BIDANG PEKERJAAN UMUM DAN PENATAAN RUANG	PROGRAM PENYELENGGARAAN JALAN	Penyelenggaraan Jalan Kabupaten/Kota	Rehabilitasi Jalan	#MPP Bangunan Pelengkap Jalan	Jalan RT 29 Dusun Jombok sepanjang 80 M rawan longsor. Untuk itu diperlukan pembangunan Tembok Penahan Jalan (TPJ) guna penataan, kenyamanan dan keamanan jalan. Sehingga dapat memperlancar dan memberi rasa aman bagi masyarakat.	Pule	Jombok	RT 29 Dusun Jombok	DINAS PEKERJAAN UMUM DAN PENATAAN RUANG	128
42	Infrastruktur berwawasan lingkungan disertai aksi mitigasi dan adaptasi perubahan iklim	URUSAN PEMERINTAHAN BIDANG PEKERJAAN UMUM DAN PENATAAN RUANG	PROGRAM PENYELENGGARAAN JALAN	Penyelenggaraan Jalan Kabupaten/Kota	Rehabilitasi Jalan	#MPP Bangunan Pelengkap Jalan	Jalan RT 150 Dusun Jombok sepanjang 80 M rawan longsor. Untuk itu diperlukan pembangunan Tembok Penahan Jalan (TPJ) guna penataan, kenyamanan dan keamanan jalan. Sehingga dapat memperlancar dan memberi rasa aman bagi masyarakat.	Pule	Jombok	RT 28 Dusun Jombok	DINAS PEKERJAAN UMUM DAN PENATAAN RUANG	129

No.	Prioritas Daerah	Bidang Urusan	Program	Kegiatan	Sub Kegiatan	Usulan	Permasalahan	Kecamatan	Desa	Alamat	Perangkat Daerah Penanggung jawab	No. Urut Usulan
43	Infrastruktur berwawasan lingkungan disertai aksi mitigasi dan adaptasi perubahan iklim	URUSAN PEMERINTAHAN BIDANG PEKERJAAN UMUM DAN PENATAAN RUANG	PROGRAM PENYELENGGARAAN JALAN	Penyelenggaraan Jalan Kabupaten/Kota	Rekonstruksi Jalan	#MPP Jalan dengan Kondisi Rusak Berat / Peningkatan Jalan	Jalan Poros penghubung antar Kabupaten rusak berat , Kondisi jalan masih di makadam panjang jalan rusak sekitar 3km, dan sangat membahayakan bagi pengguna jalan. jalan tersebut merupakan jalan perekonomian	Pule	Puyung	RT 13 RW 07 Dusun Ponggok , dan RT 04 RW 02 Dusun Krajan Desa puyung Kecamatan pule, Kab. Trenggalek, ,	DINAS PEKERJAAN UMUM DAN PENATAAN RUANG	13
44	Infrastruktur berwawasan lingkungan disertai aksi mitigasi dan adaptasi perubahan iklim	URUSAN PEMERINTAHAN BIDANG PEKERJAAN UMUM DAN PENATAAN RUANG	PROGRAM PENYELENGGARAAN JALAN	Penyelenggaraan Jalan Kabupaten/Kota	Rehabilitasi Jalan	#MPP Bangunan Pelengkap Jalan	Jalan RT 38 Dusun Bakalan sepanjang 80 M rawan longsor. Untuk itu diperlukan pembangunan Tembok Penahan Jalan (TPJ) guna penataan, kenyamanan dan keamanan jalan. Sehingga dapat memperlancar dan memberi rasa aman bagi masyarakat.	Pule	Jombok	RT 38 Dusun Bakalan	DINAS PEKERJAAN UMUM DAN PENATAAN RUANG	130
45	Infrastruktur berwawasan lingkungan disertai aksi mitigasi dan adaptasi perubahan iklim	URUSAN PEMERINTAHAN BIDANG PEKERJAAN UMUM DAN PENATAAN RUANG	PROGRAM PENYELENGGARAAN JALAN	Penyelenggaraan Jalan Kabupaten/Kota	Rehabilitasi Jalan	#MPP Bangunan Pelengkap Jalan	Jalan RT 45 Dusun Bakalan sepanjang 80 M rawan longsor. Untuk itu diperlukan pembangunan Tembok Penahan Jalan (TPJ) guna penataan, kenyamanan dan keamanan jalan. Sehingga dapat memperlancar dan memberi rasa aman bagi masyarakat.	Pule	Jombok	RT 45 Dusun Bakalan	DINAS PEKERJAAN UMUM DAN PENATAAN RUANG	131

No.	Prioritas Daerah	Bidang Urusan	Program	Kegiatan	Sub Kegiatan	Usulan	Permasalahan	Kecamatan	Desa	Alamat	Perangkat Daerah Penanggung jawab	No. Urut Usulan
46	Infrastruktur berwawasan lingkungan disertai aksi mitigasi dan adaptasi perubahan iklim	URUSAN PEMERINTAHAN BIDANG PEKERJAAN UMUM DAN PENATAAN RUANG	PROGRAM PENYELENGGARAAN JALAN	Penyelenggaraan Jalan Kabupaten/Kota	Rehabilitasi Jalan	#MPP Bangunan Pelengkap Jalan	Jalan RT 41 Dusun Bakalan sepanjang 80 M rawan longsor. Untuk itu diperlukan pembangunan Tembok Penahan Jalan (TPJ) guna penataan, kenyamanan dan keamanan jalan. Sehingga dapat memperlancar dan memberi rasa aman bagi masyarakat.	Pule	Jombok	RT 41 Dusun Bakalan	DINAS PEKERJAAN UMUM DAN PENATAAN RUANG	132
47	Infrastruktur berwawasan lingkungan disertai aksi mitigasi dan adaptasi perubahan iklim	URUSAN PEMERINTAHAN BIDANG PEKERJAAN UMUM DAN PENATAAN RUANG	PROGRAM PENYELENGGARAAN JALAN	Penyelenggaraan Jalan Kabupaten/Kota	Rehabilitasi Jalan	#MPP Bangunan Pelengkap Jalan	Jalan RT 79 Dusun Kojan sepanjang 80 M rawan longsor. Untuk itu diperlukan pembangunan Tembok Penahan Jalan (TPJ) guna penataan, kenyamanan dan keamanan jalan. Sehingga dapat memperlancar dan memberi rasa aman bagi masyarakat.	Pule	Jombok	RT 79 Dusun Kojan	DINAS PEKERJAAN UMUM DAN PENATAAN RUANG	133
48	Infrastruktur berwawasan lingkungan disertai aksi mitigasi dan adaptasi perubahan iklim	URUSAN PEMERINTAHAN BIDANG PEKERJAAN UMUM DAN PENATAAN RUANG	PROGRAM PENYELENGGARAAN JALAN	Penyelenggaraan Jalan Kabupaten/Kota	Rehabilitasi Jalan	#MPP Bangunan Pelengkap Jalan	Jalan RT 39 Dusun Bakalan sepanjang 80 M rawan longsor. Untuk itu diperlukan pembangunan Tembok Penahan Jalan (TPJ) guna penataan, kenyamanan dan keamanan jalan. Sehingga dapat memperlancar dan memberi rasa aman bagi masyarakat.	Pule	Jombok	RT 39 Dusun Bakalan	DINAS PEKERJAAN UMUM DAN PENATAAN RUANG	134

No.	Prioritas Daerah	Bidang Urusan	Program	Kegiatan	Sub Kegiatan	Usulan	Permasalahan	Kecamatan	Desa	Alamat	Perangkat Daerah Penanggung jawab	No. Urut Usulan
49	Infrastruktur berwawasan lingkungan disertai aksi mitigasi dan adaptasi perubahan iklim	URUSAN PEMERINTAHAN BIDANG PEKERJAAN UMUM DAN PENATAAN RUANG	PROGRAM PENYELENGGARAAN JALAN	Penyelenggaraan Jalan Kabupaten/Kota	Rehabilitasi Jalan	#MPP Bangunan Pelengkap Jalan	Jalan RT 33 Dusun Bakalan sepanjang 80 M rawan longsor. Untuk itu diperlukan pembangunan Tembok Penahan Jalan (TPJ) guna penataan, kenyamanan dan keamanan jalan. Sehingga dapat memperlancar dan memberi rasa aman bagi masyarakat.	Pule	Jombok	RT 33 Dusun Bakalan	DINAS PEKERJAAN UMUM DAN PENATAAN RUANG	135
50	Infrastruktur berwawasan lingkungan disertai aksi mitigasi dan adaptasi perubahan iklim	URUSAN PEMERINTAHAN BIDANG PEKERJAAN UMUM DAN PENATAAN RUANG	PROGRAM PENYELENGGARAAN JALAN	Penyelenggaraan Jalan Kabupaten/Kota	Rehabilitasi Jalan	#MPP Bangunan Pelengkap Jalan	Jalan RT 77 Dusun Kojan sepanjang 80 M rawan longsor. Untuk itu diperlukan pembangunan Tembok Penahan Jalan (TPJ) guna penataan, kenyamanan dan keamanan jalan. Sehingga dapat memperlancar dan memberi rasa aman bagi masyarakat.	Pule	Jombok	RT 77 Dusun Kojan	DINAS PEKERJAAN UMUM DAN PENATAAN RUANG	136
51	Infrastruktur berwawasan lingkungan disertai aksi mitigasi dan adaptasi perubahan iklim	URUSAN PEMERINTAHAN BIDANG PEKERJAAN UMUM DAN PENATAAN RUANG	PROGRAM PENYELENGGARAAN JALAN	Penyelenggaraan Jalan Kabupaten/Kota	Rehabilitasi Jalan	#MPP Bangunan Pelengkap Jalan	Jalan RT 16 Dusun Gading sepanjang 80 M rawan longsor. Untuk itu diperlukan pembangunan Tembok Penahan Jalan (TPJ) guna penataan, kenyamanan dan keamanan jalan. Sehingga dapat memperlancar dan memberi rasa aman bagi masyarakat.	Pule	Jombok	RT 16 Dusun Gading	DINAS PEKERJAAN UMUM DAN PENATAAN RUANG	137

No.	Prioritas Daerah	Bidang Urusan	Program	Kegiatan	Sub Kegiatan	Usulan	Permasalahan	Kecamatan	Desa	Alamat	Perangkat Daerah Penanggung jawab	No. Urut Usulan
52	Infrastruktur berwawasan lingkungan disertai aksi mitigasi dan adaptasi perubahan iklim	URUSAN PEMERINTAHAN BIDANG PEKERJAAN UMUM DAN PENATAAN RUANG	PROGRAM PENGELOLAAN DAN PENGEMBANGAN SISTEM DRAINASE	Pengelolaan dan pengembangan sistem Drainase yang trehubung langsung dengan sungai dlam daerah Kabupaten /Kota	Pembangunan Sistem Drainase lingkungan	#MPP Pembangunan sistem Drainase lingkungan dan peningkatan saluran drainase lingkungan	Dikawasan permukiman/perumahan RT 21 Dusun Gading terdapat lebih kurang 150 M saluran air atau sistem drainase yang belum memadai untuk mencegah erosi tanah dan mencegah kerusakan jalan, sehingga perlu adanya sistem drainase yang baik.	Pule	Jombok	RT 21 Dusun Gading	DINAS PEKERJAAN UMUM DAN PENATAAN RUANG	138
53	Infrastruktur berwawasan lingkungan disertai aksi mitigasi dan adaptasi perubahan iklim	URUSAN PEMERINTAHAN BIDANG PEKERJAAN UMUM DAN PENATAAN RUANG	PROGRAM PENYELENGGARAAN JALAN	Penyelenggaraan Jalan Kabupaten/Kota	Pemeliharaan Berkala Jalan	#MPP Jalan dengan Kondisi Rusak Ringan	Jalan poros desa yang kondisinya mulai rusak dan banyak lubang apabila dimusim hujan jalan menjadi licin dan banyak kubangan sehingga menggangu mobilisasi masyarakat dalam mencukupi kebutuhan ekonomi.	Pule	Tanggaran	RT. 011 RT. 013 Dusun Krajan	DINAS PEKERJAAN UMUM DAN PENATAAN RUANG	139
54	Infrastruktur berwawasan lingkungan disertai aksi mitigasi dan adaptasi perubahan iklim	URUSAN PEMERINTAHAN BIDANG PEKERJAAN UMUM DAN PENATAAN RUANG	PROGRAM PENYELENGGARAAN JALAN	Penyelenggaraan Jalan Kabupaten/Kota	Rekonstruksi Jalan	#MPP Jalan dengan Kondisi Rusak Berat / Peningkatan Jalan	Jalan Menuju Desa Tumpuk Kecamatan Sawo Sejauh 500 meter kondidinya rusak parah sehingga membahayakan pengguna jalan	Pule	Karanganyar	RT 37 - 38 Dusun Ponggok	DINAS PEKERJAAN UMUM DAN PENATAAN RUANG	14
55	Infrastruktur berwawasan lingkungan disertai aksi mitigasi dan adaptasi perubahan iklim	URUSAN PEMERINTAHAN BIDANG PEKERJAAN UMUM DAN PENATAAN RUANG	PROGRAM PENGELOLAAN DAN PENGEMBANGAN SISTEM DRAINASE	Pengelolaan dan pengembangan sistem Drainase yang trehubung langsung dengan sungai dlam daerah Kabupaten /Kota	Pembangunan Sistem Drainase lingkungan	#MPP Pembangunan sistem Drainase lingkungan dan peningkatan saluran drainase lingkungan	Dikawasan permukiman/perumahan RT 47 Dusun Bakalan terdapat lebih kurang 150 M saluran air atau sistem drainase yang belum memadai untuk mencegah erosi tanah dan mencegah kerusakan jalan, sehingga perlu adanya sistem drainase yang baik.	Pule	Jombok	RT 47 Dusun Bakalan	DINAS PEKERJAAN UMUM DAN PENATAAN RUANG	140

No.	Prioritas Daerah	Bidang Urusan	Program	Kegiatan	Sub Kegiatan	Usulan	Permasalahan	Kecamatan	Desa	Alamat	Perangkat Daerah Penanggung jawab	No. Urut Usulan
56	Infrastruktur berwawasan lingkungan disertai aksi mitigasi dan adaptasi perubahan iklim	URUSAN PEMERINTAHAN BIDANG PEKERJAAN UMUM DAN PENATAAN RUANG	PROGRAM PENGELOLAAN DAN PENGEMBANGAN SISTEM DRAINASE	Pengelolaan dan pengembangan sistem Drainase yang trehubung langsung dengan sungai dlam daerah Kabupaten /Kota	Pembangunan Sistem Drainase lingkungan	#MPP Pembangunan sistem Drainase lingkungan dan peningkatan saluran drainase lingkungan	Dikawasan permukiman/perumahan RT 40 Dusun Bakalan terdapat lebih kurang 150 M saluran air atau sistem drainase yang belum memadai untuk mencegah erosi tanah dan mencegah kerusakan jalan, sehingga perlu adanya sistem drainase yang baik.	Pule	Jombok	RT 40 Dusun Bakalan	DINAS PEKERJAAN UMUM DAN PENATAAN RUANG	141
57	Infrastruktur berwawasan lingkungan disertai aksi mitigasi dan adaptasi perubahan iklim	URUSAN PEMERINTAHAN BIDANG PEKERJAAN UMUM DAN PENATAAN RUANG	PROGRAM PENGELOLAAN DAN PENGEMBANGAN SISTEM DRAINASE	Pengelolaan dan pengembangan sistem Drainase yang trehubung langsung dengan sungai dlam daerah Kabupaten /Kota	Pembangunan Sistem Drainase lingkungan	#MPP Pembangunan sistem Drainase lingkungan dan peningkatan saluran drainase lingkungan	Dikawasan permukiman/perumahan RT 42 Dusun Bakalan terdapat lebih kurang 150 M saluran air atau sistem drainase yang belum memadai untuk mencegah erosi tanah dan mencegah kerusakan jalan, sehingga perlu adanya sistem drainase yang baik.	Pule	Jombok	RT 42 Dusun Bakalan	DINAS PEKERJAAN UMUM DAN PENATAAN RUANG	142
58	Infrastruktur berwawasan lingkungan disertai aksi mitigasi dan adaptasi perubahan iklim	URUSAN PEMERINTAHAN BIDANG PEKERJAAN UMUM DAN PENATAAN RUANG	PROGRAM PENYELENGGARAAN JALAN	Penyelenggaraan Jalan Kabupaten/Kota	Rehabilitasi Jalan	#MPP Bangunan Pelengkap Jalan	Tebing tinggi di jalan Raya Puyung Trenggalek yang belum dibangun TPJ rawan terjadi longsor. maka di mohon dapatnya dibangun Tanggul penahan jalan agar pemukiman warga dipinggir jalan tersebut lebih aman.	Pule	Puyung	RT 11 RT 12 RT 13 RT 14Dusun Ponggok Desa puyung Kecamatan pule, Kab. Trenggalek,	DINAS PEKERJAAN UMUM DAN PENATAAN RUANG	143

No.	Prioritas Daerah	Bidang Urusan	Program	Kegiatan	Sub Kegiatan	Usulan	Permasalahan	Kecamatan	Desa	Alamat	Perangkat Daerah Penanggung jawab	No. Urut Usulan
59	Infrastruktur berwawasan lingkungan disertai aksi mitigasi dan adaptasi perubahan iklim	URUSAN PEMERINTAHAN BIDANG PEKERJAAN UMUM DAN PENATAAN RUANG	PROGRAM PENYELENGGARAAN JALAN	Penyelenggaraan Jalan Kabupaten/Kota	Rekonstruksi Jalan	#MPP Jalan dengan Kondisi Rusak Berat / Peningkatan Jalan	Jalan poros desa yang kondisinya rusak parah banyak lubang apabila dimusim hujan jalan menjadi licin dan banyak kubangan sehingga menggangu mobilisasi masyarakat dalam mencukupi kebutuhan ekonomi.(musrendangdes)	Pule	Tanggaran	RT. 035 RW. 002 Desa Tanggaran	DINAS PEKERJAAN UMUM DAN PENATAAN RUANG	144
60	Infrastruktur berwawasan lingkungan disertai aksi mitigasi dan adaptasi perubahan iklim	URUSAN PEMERINTAHAN BIDANG PEKERJAAN UMUM DAN PENATAAN RUANG	PROGRAM PENGELOLAAN SUMBER DAYA AIR (SDA)	Pengelolaan SDA dan Bangunan Pengaman Pantai pada Wilayah Sungai (WS) dalam 1 (satu) Daerah Kabupaten/Kota	Rehabilitasi Bangunan Perkuatan Tebing	#MPP Rehabilitasi Bangunan Perkuatan Tebing Sungai (Talud, Bronjong)	Jembatan penghubung antar desa yang kondisinya terancam tergerus oleh aliran sungai walaupun sekarang sudah dipasang talud namun talud tersebut bukan talud permanen sehingga ada kemungkinan bisa tergerus apabila terjadi banjir besar.	Pule	Tanggaran	RT. 031 Dusun Ngremang	DINAS PEKERJAAN UMUM DAN PENATAAN RUANG	145
61	Infrastruktur berwawasan lingkungan disertai aksi mitigasi dan adaptasi perubahan iklim	URUSAN PEMERINTAHAN BIDANG PEKERJAAN UMUM DAN PENATAAN RUANG	PROGRAM PENGELOLAAN DAN PENGEMBANGAN SISTEM DRAINASE	Pengelolaan dan pengembangan sistem Drainase yang trehubung langsung dengan sungai dlam daerah Kabupaten /Kota	Pembangunan Sistem Drainase lingkungan	#MPP Pembangunan sistem Drainase lingkungan dan peningkatan saluran drainase lingkungan	Salah satu peyebab cepat rusaknya jalan di pedesaan adalah arus air yang mengalir melalui jalan sehingga jalan menjadi tergerus banyak lubang dan bahkan tebing penahan jalan menjadi terkikis sehingga dapat membahayakan masyarakat yang melaluinya.	Pule	Tanggaran	RT. 006 RW. 001 Dusun Krajan	DINAS PEKERJAAN UMUM DAN PENATAAN RUANG	146

No.	Prioritas Daerah	Bidang Urusan	Program	Kegiatan	Sub Kegiatan	Usulan	Permasalahan	Kecamatan	Desa	Alamat	Perangkat Daerah Penanggung jawab	No. Urut Usulan
62	Infrastruktur berwawasan lingkungan disertai aksi mitigasi dan adaptasi perubahan iklim	URUSAN PEMERINTAHAN BIDANG PEKERJAAN UMUM DAN PENATAAN RUANG	PROGRAM PENGELOLAAN DAN PENGEMBANGAN SISTEM DRAINASE	Pengelolaan dan pengembangan sistem Drainase yang trehubung langsung dengan sungai dlam daerah Kabupaten /Kota	Pembangunan Sistem Drainase lingkungan	#MPP Pembangunan sistem Drainase lingkungan dan peningkatan saluran drainase lingkungan	Salah satu peyebab cepat rusaknya jalan di pedesaan adalah arus air yang mengalir melalui jalan sehingga jalan menjadi tergerus banyak lubang dan bahkan tebing penahan jalan menjadi terkikis sehingga dapat membahayakan masyarakat yang melaluinya.	Pule	Tanggaran	RT. 004 RW. 001 Dusun Krajan	DINAS PEKERJAAN UMUM DAN PENATAAN RUANG	147
63	Infrastruktur berwawasan lingkungan disertai aksi mitigasi dan adaptasi perubahan iklim	URUSAN PEMERINTAHAN BIDANG PEKERJAAN UMUM DAN PENATAAN RUANG	PROGRAM PENGELOLAAN DAN PENGEMBANGAN SISTEM DRAINASE	Pengelolaan dan pengembangan sistem Drainase yang trehubung langsung dengan sungai dlam daerah Kabupaten /Kota	Pembangunan Sistem Drainase lingkungan	#MPP Pembangunan sistem Drainase lingkungan dan peningkatan saluran drainase lingkungan	Salah satu peyebab cepat rusaknya jalan di pedesaan adalah arus air yang mengalir melalui jalan sehingga jalan menjadi tergerus banyak lubang dan bahkan tebing penahan jalan menjadi terkikis sehingga dapat membahayakan masyarakat yang melaluinya.	Pule	Tanggaran	RT. 008 RW. 001 Dusun Krajan	DINAS PEKERJAAN UMUM DAN PENATAAN RUANG	148
64	Infrastruktur berwawasan lingkungan disertai aksi mitigasi dan adaptasi perubahan iklim	URUSAN PEMERINTAHAN BIDANG PERUMAHAN DAN KAWASAN PERMUKIMAN	PROGRAM PENINGKATAN PRASARANA, SARANA DAN UTILITAS UMUM (PSU)	Urusan Penyelenggaraan PSU Perumahan	Penyediaan Prasarana, Sarana, dan Utilitas Umum di Perumahan untuk Menunjang Fungsi Hunian	#MPP Pembangunan Jalan Paving skala Lingkungan dan pelengkapnya (TPJ dan Saluran Air)	Jalan lingkungan kondisinya rusak parah banyak lubang apabila dimusim hujan jalan menjadi licin dan banyak kubangan sehingga menggangu mobilisasi masyarakat dalam mencukupi kebutuhan ekonomi.	Pule	Tanggaran	RT. 024 RW. 002 Dusun Ngledok	DINAS PERUMAHAN, KAWASAN PERMUKIMAN DAN LINGKUNGAN HIDUP	149
65	Infrastruktur berwawasan lingkungan disertai aksi mitigasi dan adaptasi perubahan iklim	URUSAN PEMERINTAHAN BIDANG PEKERJAAN UMUM DAN PENATAAN RUANG	PROGRAM PENYELENGGARAAN JALAN	Penyelenggaraan Jalan Kabupaten/Kota	Rehabilitasi Jalan	#MPP Bangunan Pelengkap Jalan	Badan jalan semakin sempit karena longsor dan mengganggu jalan raya sehingga transportasi terganggu	Pule	Karanganyar	Dusun Krajan	DINAS PEKERJAAN UMUM DAN PENATAAN RUANG	15

No.	Prioritas Daerah	Bidang Urusan	Program	Kegiatan	Sub Kegiatan	Usulan	Permasalahan	Kecamatan	Desa	Alamat	Perangkat Daerah Penanggung jawab	No. Urut Usulan
66	Infrastruktur berwawasan lingkungan disertai aksi mitigasi dan adaptasi perubahan iklim	URUSAN PEMERINTAHAN BIDANG PERUMAHAN DAN KAWASAN PERMUKIMAN	PROGRAM PENINGKATAN PRASARANA, SARANA DAN UTILITAS UMUM (PSU)	Urusan Penyelenggaraan PSU Perumahan	Penyediaan Prasarana, Sarana, dan Utilitas Umum di Perumahan untuk Menunjang Fungsi Hunian	#MPP Pembangunan Jalan Paving skala Lingkungan dan pelengkapnya (TPJ dan Saluran Air)	Jalan lingkungan kondisinya rusak parah banyak lubang apabila dimusim hujan jalan menjadi licin dan banyak kubangan sehingga menggangu mobilisasi masyarakat dalam mencukupi kebutuhan ekonomi.	Pule	Tanggaran	RT. 020 RW. 004 Dusun Ndilem	DINAS PERUMAHAN, KAWASAN PERMUKIMAN DAN LINGKUNGAN HIDUP	150
67	Infrastruktur berwawasan lingkungan disertai aksi mitigasi dan adaptasi perubahan iklim	URUSAN PEMERINTAHAN BIDANG PERUMAHAN DAN KAWASAN PERMUKIMAN	PROGRAM PENINGKATAN PRASARANA, SARANA DAN UTILITAS UMUM (PSU)	Urusan Penyelenggaraan PSU Perumahan	Penyediaan Prasarana, Sarana, dan Utilitas Umum di Perumahan untuk Menunjang Fungsi Hunian	#MPP Pembangunan Jalan Paving skala Lingkungan dan pelengkapnya (TPJ dan Saluran Air)	Jalan lingkungan kondisinya rusak parah banyak lubang apabila dimusim hujan jalan menjadi licin dan banyak kubangan sehingga menggangu mobilisasi masyarakat dalam mencukupi kebutuhan ekonomi.	Pule	Tanggaran	RT. 017 RW. 004 Dusun Ndilem	DINAS PERUMAHAN, KAWASAN PERMUKIMAN DAN LINGKUNGAN HIDUP	151
68	Infrastruktur berwawasan lingkungan disertai aksi mitigasi dan adaptasi perubahan iklim	URUSAN PEMERINTAHAN BIDANG PERUMAHAN DAN KAWASAN PERMUKIMAN	PROGRAM PENINGKATAN PRASARANA, SARANA DAN UTILITAS UMUM (PSU)	Urusan Penyelenggaraan PSU Perumahan	Penyediaan Prasarana, Sarana, dan Utilitas Umum di Perumahan untuk Menunjang Fungsi Hunian	#MPP Pembangunan Jalan Paving skala Lingkungan dan pelengkapnya (TPJ dan Saluran Air)	Jalan lingkungan kondisinya rusak parah banyak lubang apabila dimusim hujan jalan menjadi licin dan banyak kubangan sehingga menggangu mobilisasi masyarakat dalam mencukupi kebutuhan ekonomi.	Pule	Tanggaran	RT. 018 RW. 004 Dusun Ndilem	DINAS PERUMAHAN, KAWASAN PERMUKIMAN DAN LINGKUNGAN HIDUP	152
69	Infrastruktur berwawasan lingkungan disertai aksi mitigasi dan adaptasi perubahan iklim	URUSAN PEMERINTAHAN BIDANG PEKERJAAN UMUM DAN PENATAAN RUANG	PROGRAM PENGELOLAAN DAN PENGEMBANGAN SISTEM DRAINASE	Pengelolaan dan pengembangan sistem Drainase yang trehubung langsung dengan sungai dlam daerah Kabupaten /Kota	Pembangunan Sistem Drainase lingkungan	#MPP Pembangunan sistem Drainase lingkungan dan peningkatan saluran drainase lingkungan	Dikawasan permukiman/perumahan RT 41 Dusun Bakalan terdapat lebih kurang 150 M saluran air atau sistem drainase yang belum memadai untuk mencegah erosi tanah dan mencegah kerusakan jalan, sehingga perlu adanya sistem drainase yang baik.	Pule	Jombok	RT 41 Dusun Bakalan	DINAS PEKERJAAN UMUM DAN PENATAAN RUANG	153

No.	Prioritas Daerah	Bidang Urusan	Program	Kegiatan	Sub Kegiatan	Usulan	Permasalahan	Kecamatan	Desa	Alamat	Perangkat Daerah Penanggung jawab	No. Urut Usulan
70	Infrastruktur berwawasan lingkungan disertai aksi mitigasi dan adaptasi perubahan iklim	URUSAN PEMERINTAHAN BIDANG PEKERJAAN UMUM DAN PENATAAN RUANG	PROGRAM PENGELOLAAN DAN PENGEMBANGAN SISTEM DRAINASE	Pengelolaan dan pengembangan sistem Drainase yang trehubung langsung dengan sungai dlam daerah Kabupaten /Kota	Pembangunan Sistem Drainase lingkungan	#MPP Pembangunan sistem Drainase lingkungan dan peningkatan saluran drainase lingkungan	Dikawasan permukiman/perumahan RT 33 Dusun Bakalan terdapat lebih kurang 150 M saluran air atau sistem drainase yang belum memadai untuk mencegah erosi tanah dan mencegah kerusakan jalan, sehingga perlu adanya sistem drainase yang baik.	Pule	Jombok	RT 33 Dusun Bakalan	DINAS PEKERJAAN UMUM DAN PENATAAN RUANG	154
71	Infrastruktur berwawasan lingkungan disertai aksi mitigasi dan adaptasi perubahan iklim	URUSAN PEMERINTAHAN BIDANG PEKERJAAN UMUM DAN PENATAAN RUANG	PROGRAM PENGELOLAAN DAN PENGEMBANGAN SISTEM DRAINASE	Pengelolaan dan pengembangan sistem Drainase yang trehubung langsung dengan sungai dlam daerah Kabupaten /Kota	Pembangunan Sistem Drainase lingkungan	#MPP Pembangunan sistem Drainase lingkungan dan peningkatan saluran drainase lingkungan	Dikawasan permukiman/perumahan RT 19 Dusun Gading terdapat lebih kurang 150 M saluran air atau sistem drainase yang belum memadai untuk mencegah erosi tanah dan mencegah kerusakan jalan, sehingga perlu adanya sistem drainase yang baik.	Pule	Jombok	RT 19 Dusun Gading	DINAS PEKERJAAN UMUM DAN PENATAAN RUANG	155
72	Infrastruktur berwawasan lingkungan disertai aksi mitigasi dan adaptasi perubahan iklim	URUSAN PEMERINTAHAN BIDANG PEKERJAAN UMUM DAN PENATAAN RUANG	PROGRAM PENGELOLAAN DAN PENGEMBANGAN SISTEM DRAINASE	Pengelolaan dan pengembangan sistem Drainase yang trehubung langsung dengan sungai dlam daerah Kabupaten /Kota	Pembangunan Sistem Drainase lingkungan	#MPP Pembangunan sistem Drainase lingkungan dan peningkatan saluran drainase lingkungan	Dikawasan permukiman/perumahan RT 24 Dusun Jombok terdapat lebih kurang 150 M saluran air atau sistem drainase yang belum memadai untuk mencegah erosi tanah dan mencegah kerusakan jalan, sehingga perlu adanya sistem drainase yang baik.	Pule	Jombok	RT 24 Dusun Jombok	DINAS PEKERJAAN UMUM DAN PENATAAN RUANG	156

No.	Prioritas Daerah	Bidang Urusan	Program	Kegiatan	Sub Kegiatan	Usulan	Permasalahan	Kecamatan	Desa	Alamat	Perangkat Daerah Penanggung jawab	No. Urut Usulan
73	Infrastruktur berwawasan lingkungan disertai aksi mitigasi dan adaptasi perubahan iklim	URUSAN PEMERINTAHAN BIDANG PEKERJAAN UMUM DAN PENATAAN RUANG	PROGRAM PENGELOLAAN DAN PENGEMBANGAN SISTEM DRAINASE	Pengelolaan dan pengembangan sistem Drainase yang trehubung langsung dengan sungai dlam daerah Kabupaten /Kota	Pembangunan Sistem Drainase lingkungan	#MPP Pembangunan sistem Drainase lingkungan dan peningkatan saluran drainase lingkungan	Dikawasan permukiman/perumahan RT 72 Dusun Kojan terdapat lebih kurang 150 M saluran air atau sistem drainase yang belum memadai untuk mencegah erosi tanah dan mencegah kerusakan jalan, sehingga perlu adanya sistem drainase yang baik.	Pule	Jombok	RT 72 Dusun Kojan	DINAS PEKERJAAN UMUM DAN PENATAAN RUANG	157
74	Infrastruktur berwawasan lingkungan disertai aksi mitigasi dan adaptasi perubahan iklim	URUSAN PEMERINTAHAN BIDANG PEKERJAAN UMUM DAN PENATAAN RUANG	PROGRAM PENGELOLAAN DAN PENGEMBANGAN SISTEM DRAINASE	Pengelolaan dan pengembangan sistem Drainase yang trehubung langsung dengan sungai dlam daerah Kabupaten /Kota	Pembangunan Sistem Drainase lingkungan	#MPP Pembangunan sistem Drainase lingkungan dan peningkatan saluran drainase lingkungan	Dikawasan permukiman/perumahan RT 76 Dusun Kojan terdapat lebih kurang 150 M saluran air atau sistem drainase yang belum memadai untuk mencegah erosi tanah dan mencegah kerusakan jalan, sehingga perlu adanya sistem drainase yang baik.	Pule	Jombok	RT 76 Dusun Kojan	DINAS PEKERJAAN UMUM DAN PENATAAN RUANG	158
75	Infrastruktur berwawasan lingkungan disertai aksi mitigasi dan adaptasi perubahan iklim	URUSAN PEMERINTAHAN BIDANG PEKERJAAN UMUM DAN PENATAAN RUANG	PROGRAM PENGELOLAAN DAN PENGEMBANGAN SISTEM DRAINASE	Pengelolaan dan pengembangan sistem Drainase yang trehubung langsung dengan sungai dlam daerah Kabupaten /Kota	Pembangunan Sistem Drainase lingkungan	#MPP Pembangunan sistem Drainase lingkungan dan peningkatan saluran drainase lingkungan	Dikawasan permukiman/perumahan RT 69 Dusun Kojan terdapat lebih kurang 150 M saluran air atau sistem drainase yang belum memadai untuk mencegah erosi tanah dan mencegah kerusakan jalan, sehingga perlu adanya sistem drainase yang baik.	Pule	Jombok	RT 69 Dusun Kojan	DINAS PEKERJAAN UMUM DAN PENATAAN RUANG	159
76	Infrastruktur berwawasan lingkungan disertai aksi mitigasi dan adaptasi perubahan iklim	URUSAN PEMERINTAHAN BIDANG PEKERJAAN UMUM DAN PENATAAN RUANG	PROGRAM PENYELENGGARAAN JALAN	Penyelenggaraan Jalan Kabupaten/Kota	Rekonstruksi Jalan	#MPP Jalan dengan Kondisi Rusak Berat / Peningkatan Jalan	Jalan antar Desa karanganyar - sukokidul aksesnya masih sangat sulit sehingga masyarakat sangat jauh untuk menempuh perjalananya	Pule	Karanganyar	RT 33 / RW 04 Dusun Ponggok	DINAS PEKERJAAN UMUM DAN PENATAAN RUANG	16

No.	Prioritas Daerah	Bidang Urusan	Program	Kegiatan	Sub Kegiatan	Usulan	Permasalahan	Kecamatan	Desa	Alamat	Perangkat Daerah Penanggung jawab	No. Urut Usulan
77	Infrastruktur berwawasan lingkungan disertai aksi mitigasi dan adaptasi perubahan iklim	URUSAN PEMERINTAHAN BIDANG PEKERJAAN UMUM DAN PENATAAN RUANG	PROGRAM PENGELOLAAN DAN PENGEMBANGAN SISTEM DRAINASE	Pengelolaan dan pengembangan sistem Drainase yang trehubung langsung dengan sungai dlam daerah Kabupaten /Kota	Pembangunan Sistem Drainase lingkungan	#MPP Pembangunan sistem Drainase lingkungan dan peningkatan saluran drainase lingkungan	Dikawasan permukiman/perumahan RT 75 Dusun Kojan terdapat lebih kurang 150 M saluran air atau sistem drainase yang belum memadai untuk mencegah erosi tanah dan mencegah kerusakan jalan, sehingga perlu adanya sistem drainase yang baik.	Pule	Jombok	RT 75 Dusun Kojan	DINAS PEKERJAAN UMUM DAN PENATAAN RUANG	160
78	Infrastruktur berwawasan lingkungan disertai aksi mitigasi dan adaptasi perubahan iklim	URUSAN PEMERINTAHAN BIDANG PEKERJAAN UMUM DAN PENATAAN RUANG	PROGRAM PENGELOLAAN DAN PENGEMBANGAN SISTEM DRAINASE	Pengelolaan dan pengembangan sistem Drainase yang trehubung langsung dengan sungai dlam daerah Kabupaten /Kota	Pembangunan Sistem Drainase lingkungan	#MPP Pembangunan sistem Drainase lingkungan dan peningkatan saluran drainase lingkungan	Dikawasan permukiman/perumahan RT 64 Dusun Sidem terdapat lebih kurang 150 M saluran air atau sistem drainase yang belum memadai untuk mencegah erosi tanah dan mencegah kerusakan jalan, sehingga perlu adanya sistem drainase yang baik.	Pule	Jombok	RT 64 Dusun Sidem	DINAS PEKERJAAN UMUM DAN PENATAAN RUANG	161
79	Infrastruktur berwawasan lingkungan disertai aksi mitigasi dan adaptasi perubahan iklim	URUSAN PEMERINTAHAN BIDANG PEKERJAAN UMUM DAN PENATAAN RUANG	PROGRAM PENGELOLAAN DAN PENGEMBANGAN SISTEM DRAINASE	Pengelolaan dan pengembangan sistem Drainase yang trehubung langsung dengan sungai dlam daerah Kabupaten /Kota	Pembangunan Sistem Drainase lingkungan	#MPP Pembangunan sistem Drainase lingkungan dan peningkatan saluran drainase lingkungan	Dikawasan permukiman/perumahan RT 38 Dusun Bakalan terdapat lebih kurang 150 M saluran air atau sistem drainase yang belum memadai untuk mencegah erosi tanah dan mencegah kerusakan jalan, sehingga perlu adanya sistem drainase yang baik.	Pule	Jombok	RT 38 Dusun Bakalan	DINAS PEKERJAAN UMUM DAN PENATAAN RUANG	162

No.	Prioritas Daerah	Bidang Urusan	Program	Kegiatan	Sub Kegiatan	Usulan	Permasalahan	Kecamatan	Desa	Alamat	Perangkat Daerah Penanggung jawab	No. Urut Usulan
80	Infrastruktur berwawasan lingkungan disertai aksi mitigasi dan adaptasi perubahan iklim	URUSAN PEMERINTAHAN BIDANG PEKERJAAN UMUM DAN PENATAAN RUANG	PROGRAM PENGELOLAAN SUMBER DAYA AIR (SDA)	Pengembangan dan Pengelolaan Sistem Irigasi Primer dan Sekunder Pada Daerah Irigasi yang Luasnya Dibawah 1000 Ha Dalam 1 (satu) Daerah Kabupaten / Kota	Peningkatan Jaringan Irigasi Permukaan	#MPP Meningkatkan fungsi dan kondisi jaringan irigasi	kekurangan air dilahan pertanian (padi, jagung, sayur, dll) yang secara langsung berdampak pada hasil panen petani yang tidak maksimal, terutama dimusim kemarau. sehingga sangat perlu dibangunnya irigasi	Pule	Jombok	RT 23 Dusun Jombok	DINAS PEKERJAAN UMUM DAN PENATAAN RUANG	163
81	Infrastruktur berwawasan lingkungan disertai aksi mitigasi dan adaptasi perubahan iklim	URUSAN PEMERINTAHAN BIDANG PEKERJAAN UMUM DAN PENATAAN RUANG	PROGRAM PENGELOLAAN SUMBER DAYA AIR (SDA)	Pengembangan dan Pengelolaan Sistem Irigasi Primer dan Sekunder Pada Daerah Irigasi yang Luasnya Dibawah 1000 Ha Dalam 1 (satu) Daerah Kabupaten / Kota	Peningkatan Jaringan Irigasi Permukaan	#MPP Meningkatkan fungsi dan kondisi jaringan irigasi	kekurangan air dilahan pertanian (padi, jagung, sayur, dll) yang secara langsung berdampak pada hasil panen petani yang tidak maksimal, terutama dimusim kemarau. sehingga sangat perlu dibangunnya irigasi	Pule	Jombok	RT 26 Dusun Jombok	DINAS PEKERJAAN UMUM DAN PENATAAN RUANG	164
82	Infrastruktur berwawasan lingkungan disertai aksi mitigasi dan adaptasi perubahan iklim	URUSAN PEMERINTAHAN BIDANG PEKERJAAN UMUM DAN PENATAAN RUANG	PROGRAM PENGELOLAAN SUMBER DAYA AIR (SDA)	Pengembangan dan Pengelolaan Sistem Irigasi Primer dan Sekunder Pada Daerah Irigasi yang Luasnya Dibawah 1000 Ha Dalam 1 (satu) Daerah Kabupaten / Kota	Peningkatan Jaringan Irigasi Permukaan	#MPP Meningkatkan fungsi dan kondisi jaringan irigasi	kekurangan air dilahan pertanian (padi, jagung, sayur, dll) yang secara langsung berdampak pada hasil panen petani yang tidak maksimal, terutama dimusim kemarau. sehingga sangat perlu dibangunnya irigasi	Pule	Jombok	RT 29 Dusun Jombok	DINAS PEKERJAAN UMUM DAN PENATAAN RUANG	165
83	Infrastruktur berwawasan lingkungan disertai aksi mitigasi dan adaptasi perubahan iklim	URUSAN PEMERINTAHAN BIDANG PEKERJAAN UMUM DAN PENATAAN RUANG	PROGRAM PENGELOLAAN SUMBER DAYA AIR (SDA)	Pengembangan dan Pengelolaan Sistem Irigasi Primer dan Sekunder Pada Daerah Irigasi yang Luasnya Dibawah 1000 Ha Dalam 1 (satu) Daerah Kabupaten / Kota	Peningkatan Jaringan Irigasi Permukaan	#MPP Meningkatkan fungsi dan kondisi jaringan irigasi	kekurangan air dilahan pertanian (padi, jagung, sayur, dll) yang secara langsung berdampak pada hasil panen petani yang tidak maksimal, terutama dimusim kemarau. sehingga sangat perlu dibangunnya irigasi	Pule	Jombok	RT 39 Dusun Bakalan	DINAS PEKERJAAN UMUM DAN PENATAAN RUANG	166

No.	Prioritas Daerah	Bidang Urusan	Program	Kegiatan	Sub Kegiatan	Usulan	Permasalahan	Kecamatan	Desa	Alamat	Perangkat Daerah Penanggung jawab	No. Urut Usulan
84	Infrastruktur berwawasan lingkungan disertai aksi mitigasi dan adaptasi perubahan iklim	URUSAN PEMERINTAHAN BIDANG PEKERJAAN UMUM DAN PENATAAN RUANG	PROGRAM PENGELOLAAN SUMBER DAYA AIR (SDA)	Pengembangan dan Pengelolaan Sistem Irigasi Primer dan Sekunder Pada Daerah Irigasi yang Luasnya Dibawah 1000 Ha Dalam 1 (satu) Daerah Kabupaten / Kota	Peningkatan Jaringan Irigasi Permukaan	#MPP Meningkatkan fungsi dan kondisi jaringan irigasi	kekurangan air dilahan pertanian (padi, jagung, sayur, dll) yang secara langsung berdampak pada hasil panen petani yang tidak maksimal, terutama dimusim kemarau. sehingga sangat perlu dibangunnya irigasi	Pule	Jombok	RT 44 Dusun Bakalan	DINAS PEKERJAAN UMUM DAN PENATAAN RUANG	167
85	Infrastruktur berwawasan lingkungan disertai aksi mitigasi dan adaptasi perubahan iklim	URUSAN PEMERINTAHAN BIDANG PEKERJAAN UMUM DAN PENATAAN RUANG	PROGRAM PENGELOLAAN SUMBER DAYA AIR (SDA)	Pengembangan dan Pengelolaan Sistem Irigasi Primer dan Sekunder Pada Daerah Irigasi yang Luasnya Dibawah 1000 Ha Dalam 1 (satu) Daerah Kabupaten / Kota	Peningkatan Jaringan Irigasi Permukaan	#MPP Meningkatkan fungsi dan kondisi jaringan irigasi	kekurangan air dilahan pertanian (padi, jagung, sayur, dll) yang secara langsung berdampak pada hasil panen petani yang tidak maksimal, terutama dimusim kemarau. sehingga sangat perlu dibangunnya irigasi	Pule	Jombok	RT 19 - RT 20 Dusun Gading	DINAS PEKERJAAN UMUM DAN PENATAAN RUANG	168
86	Infrastruktur berwawasan lingkungan disertai aksi mitigasi dan adaptasi perubahan iklim	URUSAN PEMERINTAHAN BIDANG PEKERJAAN UMUM DAN PENATAAN RUANG	PROGRAM PENGELOLAAN SUMBER DAYA AIR (SDA)	Pengembangan dan Pengelolaan Sistem Irigasi Primer dan Sekunder Pada Daerah Irigasi yang Luasnya Dibawah 1000 Ha Dalam 1 (satu) Daerah Kabupaten / Kota	Peningkatan Jaringan Irigasi Permukaan	#MPP Meningkatkan fungsi dan kondisi jaringan irigasi	kekurangan air dilahan pertanian (padi, jagung, sayur, dll) yang secara langsung berdampak pada hasil panen petani yang tidak maksimal, terutama dimusim kemarau. sehingga sangat perlu dibangunnya irigasi	Pule	Jombok	RT 2 Dusun Gading	DINAS PEKERJAAN UMUM DAN PENATAAN RUANG	169
87	Infrastruktur berwawasan lingkungan disertai aksi mitigasi dan adaptasi perubahan iklim	URUSAN PEMERINTAHAN BIDANG PEKERJAAN UMUM DAN PENATAAN RUANG	PROGRAM PENYELENGGARAAN JALAN	Penyelenggaraan Jalan Kabupaten/Kota	Rekonstruksi Jalan	#MPP Jalan dengan Kondisi Rusak Berat / Peningkatan Jalan	Jalan merupakan jalan poros dari Desa Joho menuju Kecamatan Dongko melalui Desa Siki sejauh 3 kilometer yang saat ini kondisi rusak	Pule	Joho	RT 004 Dusun Krajan, 024, 025 Dusun Weru, 026, 030, 029, 028 Dusun Ngrandu	DINAS PEKERJAAN UMUM DAN PENATAAN RUANG	17

No.	Prioritas Daerah	Bidang Urusan	Program	Kegiatan	Sub Kegiatan	Usulan	Permasalahan	Kecamatan	Desa	Alamat	Perangkat Daerah Penanggung jawab	No. Urut Usulan
88	Infrastruktur berwawasan lingkungan disertai aksi mitigasi dan adaptasi perubahan iklim	URUSAN PEMERINTAHAN BIDANG PEKERJAAN UMUM DAN PENATAAN RUANG	PROGRAM PENGELOLAAN SUMBER DAYA AIR (SDA)	Pengembangan dan Pengelolaan Sistem Irigasi Primer dan Sekunder Pada Daerah Irigasi yang Luasnya Dibawah 1000 Ha Dalam 1 (satu) Daerah Kabupaten / Kota	Peningkatan Jaringan Irigasi Permukaan	#MPP Meningkatkan fungsi dan kondisi jaringan irigasi	kekurangan air dilahan pertanian (padi, jagung, sayur, dll) yang secara langsung berdampak pada hasil panen petani yang tidak maksimal, terutama dimusim kemarau. sehingga sangat perlu dibangunnya irigasi	Pule	Jombok	RT 11 Dusun Gading	DINAS PEKERJAAN UMUM DAN PENATAAN RUANG	170
89	Infrastruktur berwawasan lingkungan disertai aksi mitigasi dan adaptasi perubahan iklim	URUSAN PEMERINTAHAN BIDANG PEKERJAAN UMUM DAN PENATAAN RUANG	PROGRAM PENGELOLAAN SUMBER DAYA AIR (SDA)	Pengembangan dan Pengelolaan Sistem Irigasi Primer dan Sekunder Pada Daerah Irigasi yang Luasnya Dibawah 1000 Ha Dalam 1 (satu) Daerah Kabupaten / Kota	Peningkatan Jaringan Irigasi Permukaan	#MPP Meningkatkan fungsi dan kondisi jaringan irigasi	kekurangan air dilahan pertanian (padi, jagung, sayur, dll) yang secara langsung berdampak pada hasil panen petani yang tidak maksimal, terutama dimusim kemarau. sehingga sangat perlu dibangunnya irigasi	Pule	Jombok	RT 21 Dusun Gading	DINAS PEKERJAAN UMUM DAN PENATAAN RUANG	171
90	Infrastruktur berwawasan lingkungan disertai aksi mitigasi dan adaptasi perubahan iklim	URUSAN PEMERINTAHAN BIDANG PEKERJAAN UMUM DAN PENATAAN RUANG	PROGRAM PENGELOLAAN SUMBER DAYA AIR (SDA)	Pengembangan dan Pengelolaan Sistem Irigasi Primer dan Sekunder Pada Daerah Irigasi yang Luasnya Dibawah 1000 Ha Dalam 1 (satu) Daerah Kabupaten / Kota	Peningkatan Jaringan Irigasi Permukaan	#MPP Meningkatkan fungsi dan kondisi jaringan irigasi	kekurangan air dilahan pertanian (padi, jagung, sayur, dll) yang secara langsung berdampak pada hasil panen petani yang tidak maksimal, terutama dimusim kemarau. sehingga sangat perlu dibangunnya irigasi	Pule	Jombok	RT 18 Dusun Gading	DINAS PEKERJAAN UMUM DAN PENATAAN RUANG	172
91	Infrastruktur berwawasan lingkungan disertai aksi mitigasi dan adaptasi perubahan iklim	URUSAN PEMERINTAHAN BIDANG PEKERJAAN UMUM DAN PENATAAN RUANG	PROGRAM PENGELOLAAN SUMBER DAYA AIR (SDA)	Pengembangan dan Pengelolaan Sistem Irigasi Primer dan Sekunder Pada Daerah Irigasi yang Luasnya Dibawah 1000 Ha Dalam 1 (satu) Daerah Kabupaten / Kota	Peningkatan Jaringan Irigasi Permukaan	#MPP Meningkatkan fungsi dan kondisi jaringan irigasi	kekurangan air dilahan pertanian (padi, jagung, sayur, dll) yang secara langsung berdampak pada hasil panen petani yang tidak maksimal, terutama dimusim kemarau. sehingga sangat perlu dibangunnya irigasi	Pule	Jombok	RT 35 Dusun Bakalan	DINAS PEKERJAAN UMUM DAN PENATAAN RUANG	173

No.	Prioritas Daerah	Bidang Urusan	Program	Kegiatan	Sub Kegiatan	Usulan	Permasalahan	Kecamatan	Desa	Alamat	Perangkat Daerah Penanggung jawab	No. Urut Usulan
92	Infrastruktur berwawasan lingkungan disertai aksi mitigasi dan adaptasi perubahan iklim	URUSAN PEMERINTAHAN BIDANG PEKERJAAN UMUM DAN PENATAAN RUANG	PROGRAM PENGELOLAAN SUMBER DAYA AIR (SDA)	Pengembangan dan Pengelolaan Sistem Irigasi Primer dan Sekunder Pada Daerah Irigasi yang Luasnya Dibawah 1000 Ha Dalam 1 (satu) Daerah Kabupaten / Kota	Peningkatan Jaringan Irigasi Permukaan	#MPP Meningkatkan fungsi dan kondisi jaringan irigasi	kekurangan air dilahan pertanian (padi, jagung, sayur, dll) yang secara langsung berdampak pada hasil panen petani yang tidak maksimal, terutama dimusim kemarau. sehingga sangat perlu dibangunnya irigasi	Pule	Jombok	RT 45 Dusun Bakalan	DINAS PEKERJAAN UMUM DAN PENATAAN RUANG	174
93	Infrastruktur berwawasan lingkungan disertai aksi mitigasi dan adaptasi perubahan iklim	URUSAN PEMERINTAHAN BIDANG PEKERJAAN UMUM DAN PENATAAN RUANG	PROGRAM PENGELOLAAN SUMBER DAYA AIR (SDA)	Pengembangan dan Pengelolaan Sistem Irigasi Primer dan Sekunder Pada Daerah Irigasi yang Luasnya Dibawah 1000 Ha Dalam 1 (satu) Daerah Kabupaten / Kota	Peningkatan Jaringan Irigasi Permukaan	#MPP Meningkatkan fungsi dan kondisi jaringan irigasi	kekurangan air dilahan pertanian (padi, jagung, sayur, dll) yang secara langsung berdampak pada hasil panen petani yang tidak maksimal, terutama dimusim kemarau. sehingga sangat perlu dibangunnya irigasi	Pule	Jombok	RT 69 Dusun Kojan	DINAS PEKERJAAN UMUM DAN PENATAAN RUANG	175
94	Infrastruktur berwawasan lingkungan disertai aksi mitigasi dan adaptasi perubahan iklim	URUSAN PEMERINTAHAN BIDANG PEKERJAAN UMUM DAN PENATAAN RUANG	PROGRAM PENGELOLAAN SUMBER DAYA AIR (SDA)	Pengembangan dan Pengelolaan Sistem Irigasi Primer dan Sekunder Pada Daerah Irigasi yang Luasnya Dibawah 1000 Ha Dalam 1 (satu) Daerah Kabupaten / Kota	Peningkatan Jaringan Irigasi Permukaan	#MPP Meningkatkan fungsi dan kondisi jaringan irigasi	kekurangan air dilahan pertanian (padi, jagung, sayur, dll) yang secara langsung berdampak pada hasil panen petani yang tidak maksimal, terutama dimusim kemarau. sehingga sangat perlu dibangunnya irigasi	Pule	Jombok	RT 77 Dusun Kojan	DINAS PEKERJAAN UMUM DAN PENATAAN RUANG	176
95	Infrastruktur berwawasan lingkungan disertai aksi mitigasi dan adaptasi perubahan iklim	URUSAN PEMERINTAHAN BIDANG PEKERJAAN UMUM DAN PENATAAN RUANG	PROGRAM PENYELENGGARAAN JALAN	Penyelenggaraan Jalan Kabupaten/Kota	Rehabilitasi Jalan	#MPP Bangunan Pelengkap Jalan	Tanah di sisi jalan RT 2 Dusun Gading sepanjang 80 M rawan longsor. Untuk itu diperlukan pembangunan Tembok Penahan Tebing (TPT) guna penataan, kenyamanan dan keamanan jalan. Sehingga dapat memperlancar dan memberi rasa aman bagi masyarakat.	Pule	Jombok	RT 2 Dusun Gading	DINAS PEKERJAAN UMUM DAN PENATAAN RUANG	177

No.	Prioritas Daerah	Bidang Urusan	Program	Kegiatan	Sub Kegiatan	Usulan	Permasalahan	Kecamatan	Desa	Alamat	Perangkat Daerah Penanggung jawab	No. Urut Usulan
96	Infrastruktur berwawasan lingkungan disertai aksi mitigasi dan adaptasi perubahan iklim	URUSAN PEMERINTAHAN BIDANG PERUMAHAN DAN KAWASAN PERMUKIMAN	PROGRAM PENINGKATAN PRASARANA, SARANA DAN UTILITAS UMUM (PSU)	Urusan Penyelenggaraan PSU Perumahan	Penyediaan Prasarana, Sarana, dan Utilitas Umum di Perumahan untuk Menunjang Fungsi Hunian	#MPP Pembangunan Jalan Paving skala Lingkungan dan pelengkapnya (TPJ dan Saluran Air)	Jalan di Dusun Sukorejo, Genting, Krajan dan Jompong banyak yang Rawan longsor dan membahayakan sehingga harus di bangun TPJ	Pule	Sukokidul	Dusun Sukorejo, Genting, Krajan, Jompong Desa Sukokidul	DINAS PERUMAHAN, KAWASAN PERMUKIMAN DAN LINGKUNGAN HIDUP	178
97	Infrastruktur berwawasan lingkungan disertai aksi mitigasi dan adaptasi perubahan iklim	URUSAN PEMERINTAHAN BIDANG PEKERJAAN UMUM DAN PENATAAN RUANG	PROGRAM PENGELOLAAN DAN PENGEMBANGAN SISTEM PENYEDIAAN AIR MINUM	Pengelolaan dan Pengembangan Sistem Penyediaan Air Minum (SPAM)	Peningkatan SPAM Jaringan Perpipaan di Kawasan Perkotaan	#MPP Peningkatan SPAM Jaringan Perpipaan	Ada sebagian wilayah di desa sukokidul jika musim kemarau kekurangan air bersih, sehingga harus mengajukan bantuan air bersih ke BPBD,	Pule	Sukokidul	RT. 04,05,06,18,19, 20,21 Desa Sukokidul	DINAS PEKERJAAN UMUM DAN PENATAAN RUANG	179
98	Infrastruktur berwawasan lingkungan disertai aksi mitigasi dan adaptasi perubahan iklim	URUSAN PEMERINTAHAN BIDANG PEKERJAAN UMUM DAN PENATAAN RUANG	PROGRAM PENYELENGGARAAN JALAN	Penyelenggaraan Jalan Kabupaten/Kota	Rekonstruksi Jalan	#MPP Jalan dengan Kondisi Rusak Berat / Peningkatan Jalan	Jalan poros desa yang kondisinya rusak parah banyak lubang apabila dimusim hujan jalan menjadi licin dan banyak kubangan sehingga menggangu mobilisasi masyarakat dalam mencukupi kebutuhan ekonomi.(musrendangdes)	Pule	Tanggaran	RT.009, RT. 008, RT. 006 Dusun Krajan RT. 016 Dusun Ndilem Desa Tanggaran	DINAS PEKERJAAN UMUM DAN PENATAAN RUANG	18
99	Infrastruktur berwawasan lingkungan disertai aksi mitigasi dan adaptasi perubahan iklim	URUSAN PEMERINTAHAN BIDANG PEKERJAAN UMUM DAN PENATAAN RUANG	PROGRAM PENGELOLAAN DAN PENGEMBANGAN SISTEM AIR LIMBAH	Pengelolaan dan Pengembangan Sistem Air Limbah Domestik dalam Daerah Kabupaten/Kota	Pembangunan/ Penyediaan Sub Sistem Pengolahan Setempat	#MPP Pembangunan MCK	beberapa masyarakat belum mampu membuat MCK yang layak, perlu adanya MCK umum yang diperuntukkan bagi masyarakat untuk melakukan aktifitas mandi, cuci, dan buang air besar agar limbahnya mudah dikendalikan dan pencemaran lingkungan dapat dibatasi.	Pule	Jombok	RT 19 Dusun Gading	DINAS PEKERJAAN UMUM DAN PENATAAN RUANG	180

No.	Prioritas Daerah	Bidang Urusan	Program	Kegiatan	Sub Kegiatan	Usulan	Permasalahan	Kecamatan	Desa	Alamat	Perangkat Daerah Penanggung jawab	No. Urut Usulan
100	Infrastruktur berwawasan lingkungan disertai aksi mitigasi dan adaptasi perubahan iklim	URUSAN PEMERINTAHAN BIDANG PEKERJAAN UMUM DAN PENATAAN RUANG	PROGRAM PENGELOLAAN DAN PENGEMBANGAN SISTEM AIR LIMBAH	Pengelolaan dan Pengembangan Sistem Air Limbah Domestik dalam Daerah Kabupaten/Kota	Pembangunan/ Penyediaan Sub Sistem Pengolahan Setempat	#MPP Pembangunan MCK	beberapa masyarakat belum mampu membuat MCK yang layak, perlu adanya MCK umum yang diperuntukkan bagi masyarakat untuk melakukan aktifitas mandi, cuci, dan buang air besar agar limbahnya mudah dikendalikan dan pencemaran lingkungan dapat dibatasi.	Pule	Jombok	RT 69 Dusun Kojan	DINAS PEKERJAAN UMUM DAN PENATAAN RUANG	181
101	Infrastruktur berwawasan lingkungan disertai aksi mitigasi dan adaptasi perubahan iklim	URUSAN PEMERINTAHAN BIDANG PEKERJAAN UMUM DAN PENATAAN RUANG	PROGRAM PENGELOLAAN DAN PENGEMBANGAN SISTEM AIR LIMBAH	Pengelolaan dan Pengembangan Sistem Air Limbah Domestik dalam Daerah Kabupaten/Kota	Pembangunan/ Penyediaan Sub Sistem Pengolahan Setempat	#MPP Pembangunan MCK	beberapa masyarakat belum mampu membuat MCK yang layak, perlu adanya MCK umum yang diperuntukkan bagi masyarakat untuk melakukan aktifitas mandi, cuci, dan buang air besar agar limbahnya mudah dikendalikan dan pencemaran lingkungan dapat dibatasi.	Pule	Jombok	RT 28 Dusun Jombok	DINAS PEKERJAAN UMUM DAN PENATAAN RUANG	182
102	Infrastruktur berwawasan lingkungan disertai aksi mitigasi dan adaptasi perubahan iklim	URUSAN PEMERINTAHAN BIDANG PEKERJAAN UMUM DAN PENATAAN RUANG	PROGRAM PENGELOLAAN DAN PENGEMBANGAN SISTEM AIR LIMBAH	Pengelolaan dan Pengembangan Sistem Air Limbah Domestik dalam Daerah Kabupaten/Kota	Pembangunan/ Penyediaan Sub Sistem Pengolahan Setempat	#MPP Pembangunan MCK	beberapa masyarakat belum mampu membuat MCK yang layak, perlu adanya MCK umum yang diperuntukkan bagi masyarakat untuk melakukan aktifitas mandi, cuci, dan buang air besar agar limbahnya mudah dikendalikan dan pencemaran lingkungan dapat dibatasi.	Pule	Jombok	RT 56 Dusun Sidem	DINAS PEKERJAAN UMUM DAN PENATAAN RUANG	183

No.	Prioritas Daerah	Bidang Urusan	Program	Kegiatan	Sub Kegiatan	Usulan	Permasalahan	Kecamatan	Desa	Alamat	Perangkat Daerah Penanggung jawab	No. Urut Usulan
103	Infrastruktur berwawasan lingkungan disertai aksi mitigasi dan adaptasi perubahan iklim	URUSAN PEMERINTAHAN BIDANG PEKERJAAN UMUM DAN PENATAAN RUANG	PROGRAM PENGELOLAAN DAN PENGEMBANGAN SISTEM AIR LIMBAH	Pengelolaan dan Pengembangan Sistem Air Limbah Domestik dalam Daerah Kabupaten/Kota	Pembangunan/ Penyediaan Sub Sistem Pengolahan Setempat	#MPP Pembangunan MCK	beberapa masyarakat belum mampu membuat MCK yang layak, perlu adanya MCK umum yang diperuntukkan bagi masyarakat untuk melakukan aktifitas mandi, cuci, dan buang air besar agar limbahnya mudah dikendalikan dan pencemaran lingkungan dapat dibatasi.	Pule	Jombok	RT 35 Dusun Bakalan	DINAS PEKERJAAN UMUM DAN PENATAAN RUANG	184
104	Infrastruktur berwawasan lingkungan disertai aksi mitigasi dan adaptasi perubahan iklim	URUSAN PEMERINTAHAN BIDANG PEKERJAAN UMUM DAN PENATAAN RUANG	PROGRAM PENGELOLAAN DAN PENGEMBANGAN SISTEM AIR LIMBAH	Pengelolaan dan Pengembangan Sistem Air Limbah Domestik dalam Daerah Kabupaten/Kota	Pembangunan/ Penyediaan Sub Sistem Pengolahan Setempat	#MPP Pembangunan MCK	Belum adanya fasilitas MCK yang memadai di kawasan strategis simpang lima kasrepan yang merupakan rest area sekaligus pusat kegiatan di desa jombok.	Pule	Jombok	Simpang lima kasrepan	DINAS PEKERJAAN UMUM DAN PENATAAN RUANG	185
105	Infrastruktur berwawasan lingkungan disertai aksi mitigasi dan adaptasi perubahan iklim	URUSAN PEMERINTAHAN BIDANG PEKERJAAN UMUM DAN PENATAAN RUANG	PROGRAM PENGELOLAAN DAN PENGEMBANGAN SISTEM AIR LIMBAH	Pengelolaan dan Pengembangan Sistem Air Limbah Domestik dalam Daerah Kabupaten/Kota	Pembangunan/ Penyediaan Sub Sistem Pengolahan Setempat	#MPP Pembangunan MCK	Banyak warga masyarakat desa jombok yang belum mempunyai MCK yang memadai karena keterbatasan ekonomi.	Pule	Jombok	Desa Jombok	DINAS PEKERJAAN UMUM DAN PENATAAN RUANG	186
106	Infrastruktur berwawasan lingkungan disertai aksi mitigasi dan adaptasi perubahan iklim	URUSAN PEMERINTAHAN BIDANG PEKERJAAN UMUM DAN PENATAAN RUANG	PROGRAM PENGELOLAAN DAN PENGEMBANGAN SISTEM AIR LIMBAH	Pengelolaan dan Pengembangan Sistem Air Limbah Domestik dalam Daerah Kabupaten/Kota	Pembangunan/ Penyediaan Sub Sistem Pengolahan Setempat	#MPP Pembangunan MCK	fasilitas MCK yang terletak di Rondokuning RT 10 Dusun Gading tidak memadai dan sangat dibutuhkan oleh warga setempat dan pengguna jalan, karena lokasinya yang terletak di pinggir jalan raya Pule - Trenggalek.	Pule	Jombok	RT 10 Dusun Gading	DINAS PEKERJAAN UMUM DAN PENATAAN RUANG	187
107	Infrastruktur berwawasan lingkungan disertai aksi mitigasi dan adaptasi perubahan iklim	URUSAN PEMERINTAHAN BIDANG PEKERJAAN UMUM DAN PENATAAN RUANG	PROGRAM PENGELOLAAN DAN PENGEMBANGAN SISTEM AIR LIMBAH	Pengelolaan dan Pengembangan Sistem Air Limbah Domestik dalam Daerah Kabupaten/Kota	Pembangunan/ Penyediaan Sub Sistem Pengolahan Setempat	#MPP Pembangunan MCK	Belum adanya fasilitas MCK di kawasan pasar sawungan yang merupakan pasar warga masyarakat desa jombok dan	Pule	Jombok	RT 28 Desa Jombok	DINAS PEKERJAAN UMUM DAN PENATAAN RUANG	188

No.	Prioritas Daerah	Bidang Urusan	Program	Kegiatan	Sub Kegiatan	Usulan	Permasalahan	Kecamatan	Desa	Alamat	Perangkat Daerah Penanggung jawab	No. Urut Usulan
108	Infrastruktur berwawasan lingkungan disertai aksi mitigasi dan adaptasi perubahan iklim	URUSAN PEMERINTAHAN BIDANG PEKERJAAN UMUM DAN PENATAAN RUANG	PROGRAM PENYELENGGARAAN JALAN	Penyelenggaraan Jalan Kabupaten/Kota	Rehabilitasi Jembatan	#MPP Jembatan dengan lebar > 2 m	untuk memperlancar arus lalu lintas atau angkutan barang dan orang khususnya dalam menghubungkan daerah satu dengan daerah yang lain, sangat perlu dilaksanakan rehabilitasi jembatan yang terletak di RT 23 Dusun Jombok.	Pule	Jombok	RT 23 Dusun Jombok	DINAS PEKERJAAN UMUM DAN PENATAAN RUANG	189
109	Infrastruktur berwawasan lingkungan disertai aksi mitigasi dan adaptasi perubahan iklim	URUSAN PEMERINTAHAN BIDANG PEKERJAAN UMUM DAN PENATAAN RUANG	PROGRAM PENYELENGGARAAN JALAN	Penyelenggaraan Jalan Kabupaten/Kota	Rekonstruksi Jalan	#MPP Jalan dengan Kondisi Rusak Berat / Peningkatan Jalan	Jalan merupakan jalan antar kecamatan pule dan dongko sepanjang 2 kilomater dan saat ini kondisi jalan tanah	Pule	Joho	RT 034 RW 010 Dusun Ngrandu	DINAS PEKERJAAN UMUM DAN PENATAAN RUANG	19
110	Infrastruktur berwawasan lingkungan disertai aksi mitigasi dan adaptasi perubahan iklim	URUSAN PEMERINTAHAN BIDANG PEKERJAAN UMUM DAN PENATAAN RUANG	PROGRAM PENYELENGGARAAN JALAN	Penyelenggaraan Jalan Kabupaten/Kota	Rehabilitasi Jembatan	#MPP Jembatan dengan lebar > 2 m	untuk memperlancar arus lalu lintas atau angkutan barang dan orang khususnya dalam menghubungkan daerah satu dengan daerah yang lain, sangat perlu dilaksanakan rehabilitasi jembatan yang terletak di RT 16 Dusun Gading.	Pule	Jombok	RT 16 Dusun Gading	DINAS PEKERJAAN UMUM DAN PENATAAN RUANG	190
111	Infrastruktur berwawasan lingkungan disertai aksi mitigasi dan adaptasi perubahan iklim	URUSAN PEMERINTAHAN BIDANG PEKERJAAN UMUM DAN PENATAAN RUANG	PROGRAM PENYELENGGARAAN JALAN	Penyelenggaraan Jalan Kabupaten/Kota	Rehabilitasi Jembatan	#MPP Jembatan dengan lebar > 2 m	untuk memperlancar arus lalu lintas atau angkutan barang dan orang khususnya dalam menghubungkan daerah satu dengan daerah yang lain, sangat perlu dilaksanakan rehabilitasi jembatan yang terletak di RT 26 Dusun Jombok.	Pule	Jombok	RT 26 Dusun Jombok	DINAS PEKERJAAN UMUM DAN PENATAAN RUANG	191

No.	Prioritas Daerah	Bidang Urusan	Program	Kegiatan	Sub Kegiatan	Usulan	Permasalahan	Kecamatan	Desa	Alamat	Perangkat Daerah Penanggung jawab	No. Urut Usulan
112	Infrastruktur berwawasan lingkungan disertai aksi mitigasi dan adaptasi perubahan iklim	URUSAN PEMERINTAHAN BIDANG PEKERJAAN UMUM DAN PENATAAN RUANG	PROGRAM PENYELENGGARAAN JALAN	Penyelenggaraan Jalan Kabupaten/Kota	Rehabilitasi Jembatan	#MPP Jembatan dengan lebar > 2 m	untuk memperlancar arus lalu lintas atau angkutan barang dan orang khususnya dalam menghubungkan daerah satu dengan daerah yang lain, sangat perlu dilaksanakan rehabilitasi jembatan yang terletak di RT 45 Dusun Bakalan.	Pule	Jombok	RT 45 Dusun Bakalan	DINAS PEKERJAAN UMUM DAN PENATAAN RUANG	192
113	Infrastruktur berwawasan lingkungan disertai aksi mitigasi dan adaptasi perubahan iklim	URUSAN PEMERINTAHAN BIDANG PEKERJAAN UMUM DAN PENATAAN RUANG	PROGRAM PENYELENGGARAAN JALAN	Penyelenggaraan Jalan Kabupaten/Kota	Rehabilitasi Jembatan	#MPP Jembatan dengan lebar > 2 m	untuk memperlancar arus lalu lintas atau angkutan barang dan orang khususnya dalam menghubungkan daerah satu dengan daerah yang lain, sangat perlu dilaksanakan rehabilitasi jembatan yang terletak di RT 47 Dusun Bakalan.	Pule	Jombok	RT 47 Dusun Bakalan	DINAS PEKERJAAN UMUM DAN PENATAAN RUANG	193
114	Infrastruktur berwawasan lingkungan disertai aksi mitigasi dan adaptasi perubahan iklim	URUSAN PEMERINTAHAN BIDANG PEKERJAAN UMUM DAN PENATAAN RUANG	PROGRAM PENYELENGGARAAN JALAN	Penyelenggaraan Jalan Kabupaten/Kota	Rehabilitasi Jembatan	#MPP Jembatan dengan lebar > 2 m	untuk memperlancar arus lalu lintas atau angkutan barang dan orang khususnya dalam menghubungkan daerah satu dengan daerah yang lain, sangat perlu dilaksanakan rehabilitasi jembatan yang terletak di RT 59 Dusun Sidem.	Pule	Jombok	RT 59 Dusun Sidem	DINAS PEKERJAAN UMUM DAN PENATAAN RUANG	194

No.	Prioritas Daerah	Bidang Urusan	Program	Kegiatan	Sub Kegiatan	Usulan	Permasalahan	Kecamatan	Desa	Alamat	Perangkat Daerah Penanggung jawab	No. Urut Usulan
115	Infrastruktur berwawasan lingkungan disertai aksi mitigasi dan adaptasi perubahan iklim	URUSAN PEMERINTAHAN BIDANG PEKERJAAN UMUM DAN PENATAAN RUANG	PROGRAM PENYELENGGARAAN JALAN	Penyelenggaraan Jalan Kabupaten/Kota	Rehabilitasi Jembatan	#MPP Jembatan dengan lebar > 2 m	untuk memperlancar arus lalu lintas atau angkutan barang dan orang khususnya dalam menghubungkan daerah satu dengan daerah yang lain, sangat perlu dilaksanakan rehabilitasi jembatan yang terletak di RT 62 Dusun Sidem.	Pule	Jombok	RT 62 Dusun Sidem	DINAS PEKERJAAN UMUM DAN PENATAAN RUANG	195
116	Infrastruktur berwawasan lingkungan disertai aksi mitigasi dan adaptasi perubahan iklim	URUSAN PEMERINTAHAN BIDANG PEKERJAAN UMUM DAN PENATAAN RUANG	PROGRAM PENYELENGGARAAN JALAN	Penyelenggaraan Jalan Kabupaten/Kota	Rehabilitasi Jembatan	#MPP Jembatan dengan lebar > 2 m	untuk memperlancar arus lalu lintas atau angkutan barang dan orang khususnya dalam menghubungkan daerah satu dengan daerah yang lain, sangat perlu dilaksanakan rehabilitasi jembatan yang terletak di RT 19 Dusun Gading.	Pule	Jombok	RT 19 Dusun Gading	DINAS PEKERJAAN UMUM DAN PENATAAN RUANG	196
117	Infrastruktur berwawasan lingkungan disertai aksi mitigasi dan adaptasi perubahan iklim	URUSAN PEMERINTAHAN BIDANG PEKERJAAN UMUM DAN PENATAAN RUANG	PROGRAM PENYELENGGARAAN JALAN	Penyelenggaraan Jalan Kabupaten/Kota	Rehabilitasi Jembatan	#MPP Jembatan dengan lebar > 2 m	untuk memperlancar arus lalu lintas atau angkutan barang dan orang khususnya dalam menghubungkan daerah satu dengan daerah yang lain, sangat perlu dilaksanakan rehabilitasi jembatan yang terletak di RT 34 Dusun Bakalan.	Pule	Jombok	RT 34 Dusun Bakalan	DINAS PEKERJAAN UMUM DAN PENATAAN RUANG	197

No.	Prioritas Daerah	Bidang Urusan	Program	Kegiatan	Sub Kegiatan	Usulan	Permasalahan	Kecamatan	Desa	Alamat	Perangkat Daerah Penanggung jawab	No. Urut Usulan
118	Infrastruktur berwawasan lingkungan disertai aksi mitigasi dan adaptasi perubahan iklim	URUSAN PEMERINTAHAN BIDANG PEKERJAAN UMUM DAN PENATAAN RUANG	PROGRAM PENYELENGGARAAN JALAN	Penyelenggaraan Jalan Kabupaten/Kota	Rehabilitasi Jembatan	#MPP Jembatan dengan lebar > 2 m	untuk memperlancar arus lalu lintas atau angkutan barang dan orang khususnya dalam menghubungkan daerah satu dengan daerah yang lain, sangat perlu dilaksanakan rehabilitasi jembatan yang terletak di RT 66 Dusun Sidem.	Pule	Jombok	RT 66 Dusun Sidem	DINAS PEKERJAAN UMUM DAN PENATAAN RUANG	198
119	Infrastruktur berwawasan lingkungan disertai aksi mitigasi dan adaptasi perubahan iklim	URUSAN PEMERINTAHAN BIDANG PEKERJAAN UMUM DAN PENATAAN RUANG	PROGRAM PENYELENGGARAAN JALAN	Penyelenggaraan Jalan Kabupaten/Kota	Rehabilitasi Jalan	#MPP Bangunan Pelengkap Jalan	Tanah di sisi jalan RT 10 Dusun Gading sepanjang 80 M rawan longsor. Untuk itu diperlukan pembangunan Tembok Penahan Tebing (TPT) guna penataan, kenyamanan dan keamanan jalan. Sehingga dapat memperlancar dan memberi rasa aman bagi masyarakat.	Pule	Jombok	RT 10 Dusun Gading	DINAS PEKERJAAN UMUM DAN PENATAAN RUANG	199
120	Infrastruktur berwawasan lingkungan disertai aksi mitigasi dan adaptasi perubahan iklim	URUSAN PEMERINTAHAN BIDANG PEKERJAAN UMUM DAN PENATAAN RUANG	PROGRAM PENYELENGGARAAN JALAN	Penyelenggaraan Jalan Kabupaten/Kota	Rehabilitasi Jalan	#MPP Bangunan Pelengkap Jalan	Dinding tanah yang menahan jalan poros desa dan juga kawaasan SDN 4 Joho mengalami rawan longsor sehingga jalan terancam putus dan pelaksanaan pendidikan anak-anak terganggu	Pule	Joho	RT 035 RW 010 Dusun Ngrandu	DINAS PEKERJAAN UMUM DAN PENATAAN RUANG	20
121	Infrastruktur berwawasan lingkungan disertai aksi mitigasi dan adaptasi perubahan iklim	URUSAN PEMERINTAHAN BIDANG PEKERJAAN UMUM DAN PENATAAN RUANG	PROGRAM PENYELENGGARAAN JALAN	Penyelenggaraan Jalan Kabupaten/Kota	Rehabilitasi Jalan	#MPP Bangunan Pelengkap Jalan	Rawan Longsor pada musim penghujan	Pule	Kembangan	Dusun Krajan	DINAS PEKERJAAN UMUM DAN PENATAAN RUANG	200

No.	Prioritas Daerah	Bidang Urusan	Program	Kegiatan	Sub Kegiatan	Usulan	Permasalahan	Kecamatan	Desa	Alamat	Perangkat Daerah Penanggung jawab	No. Urut Usulan
122	Infrastruktur berwawasan lingkungan disertai aksi mitigasi dan adaptasi perubahan iklim	URUSAN PEMERINTAHAN BIDANG PEKERJAAN UMUM DAN PENATAAN RUANG	PROGRAM PENGELOLAAN DAN PENGEMBANGAN SISTEM AIR LIMBAH	Pengelolaan dan Pengembangan Sistem Air Limbah Domestik dalam Daerah Kabupaten/Kota	Pembangunan/ Penyediaan Sub Sistem Pengolahan Setempat	#MPP Pembangunan MCK	lokasi taman desa yang semakin ramai pengunjung dan sering digunakan untuk kegiatan masyarkat namun fasilitas MCK masih kurang	Pule	Karanganyar	Taman Desa Karanganyar	DINAS PEKERJAAN UMUM DAN PENATAAN RUANG	201
123	Infrastruktur berwawasan lingkungan disertai aksi mitigasi dan adaptasi perubahan iklim	URUSAN PEMERINTAHAN BIDANG PEKERJAAN UMUM DAN PENATAAN RUANG	PROGRAM PENYELENGGARAAN JALAN	Penyelenggaraan Jalan Kabupaten/Kota	Rehabilitasi Jembatan	#MPP Jembatan dengan lebar > 2 m	Jembatan Rusak	Pule	Kembangan	RT 08 RW 04 Dusun Krajan	DINAS PEKERJAAN UMUM DAN PENATAAN RUANG	202
124	Infrastruktur berwawasan lingkungan disertai aksi mitigasi dan adaptasi perubahan iklim	URUSAN PEMERINTAHAN BIDANG PEKERJAAN UMUM DAN PENATAAN RUANG	PROGRAM PENYELENGGARAAN JALAN	Penyelenggaraan Jalan Kabupaten/Kota	Rekonstruksi Jalan	#MPP Jalan dengan Kondisi Rusak Berat / Peningkatan Jalan	Jalan Jalur Desa Sukokidul Kecamatan Pule ke Desa Nglinggis Kecamatan Tugu Rusak Berat. Aspal mengelupas dan membahayakan pengguna jalan.	Pule	Sukokidul	Desa Sukokidul - Nglinggis	DINAS PEKERJAAN UMUM DAN PENATAAN RUANG	203
125	Infrastruktur berwawasan lingkungan disertai aksi mitigasi dan adaptasi perubahan iklim	URUSAN PEMERINTAHAN BIDANG PEKERJAAN UMUM DAN PENATAAN RUANG	PROGRAM PENYELENGGARAAN JALAN	Penyelenggaraan Jalan Kabupaten/Kota	Rehabilitasi Jembatan	#MPP Jembatan dengan lebar > 2 m	Kesulitan mengusung hasil panen	Pule	Pule	RT 59 Desa Pule	DINAS PEKERJAAN UMUM DAN PENATAAN RUANG	204
126	Infrastruktur berwawasan lingkungan disertai aksi mitigasi dan adaptasi perubahan iklim	URUSAN PEMERINTAHAN BIDANG PERUMAHAN DAN KAWASAN PERMUKIMAN	PROGRAM PENINGKATAN PRASARANA, SARANA DAN UTILITAS UMUM (PSU)	Urusan Penyelenggaraan PSU Perumahan	Penyediaan Prasarana, Sarana, dan Utilitas Umum di Perumahan untuk Menunjang Fungsi Hunian	#MPP Pembangunan Jalan Paving skala Lingkungan dan pelengkapnya (TPJ dan Saluran Air)	Jalan Desa yang relatif bertebing semakin lama terkikis akibatnya jalan menempit ,perlu Tembok Pengaman jalan (TPJ)	Pule	Pule	RT 003 Krajan	DINAS PERUMAHAN, KAWASAN PERMUKIMAN DAN LINGKUNGAN HIDUP	205
127	Infrastruktur berwawasan lingkungan disertai aksi mitigasi dan adaptasi perubahan iklim	URUSAN PEMERINTAHAN BIDANG PERUMAHAN DAN KAWASAN PERMUKIMAN	PROGRAM PENINGKATAN PRASARANA, SARANA DAN UTILITAS UMUM (PSU)	Urusan Penyelenggaraan PSU Perumahan	Penyediaan Prasarana, Sarana, dan Utilitas Umum di Perumahan untuk Menunjang Fungsi Hunian	#MPP Pembangunan Jalan Paving skala Lingkungan dan pelengkapnya (TPJ dan Saluran Air)	Jalan Desa yang relatif bertebing semakin lama terkikis akibatnya jalan menempit ,perlu Tembok Pengaman jalan (TPJ)	Pule	Pule	RT 16 Gugur	DINAS PERUMAHAN, KAWASAN PERMUKIMAN DAN LINGKUNGAN HIDUP	206

No.	Prioritas Daerah	Bidang Urusan	Program	Kegiatan	Sub Kegiatan	Usulan	Permasalahan	Kecamatan	Desa	Alamat	Perangkat Daerah Penanggung jawab	No. Urut Usulan
128	Infrastruktur berwawasan lingkungan disertai aksi mitigasi dan adaptasi perubahan iklim	URUSAN PEMERINTAHAN BIDANG PERUMAHAN DAN KAWASAN PERMUKIMAN	PROGRAM PENINGKATAN PRASARANA, SARANA DAN UTILITAS UMUM (PSU)	Urusan Penyelenggaraan PSU Perumahan	Penyediaan Prasarana, Sarana, dan Utilitas Umum di Perumahan untuk Menunjang Fungsi Hunian	#MPP Pembangunan Jalan Paving skala Lingkungan dan pelengkapnya (TPJ dan Saluran Air)	Jalan Desa yang relatif bertebing semakin lama terkikis akibatnya jalan menempit ,perlu Tembok Pengaman jalan (TPJ)	Pule	Pule	RT 54 Tirisan	DINAS PERUMAHAN, KAWASAN PERMUKIMAN DAN LINGKUNGAN HIDUP	207
129	Infrastruktur berwawasan lingkungan disertai aksi mitigasi dan adaptasi perubahan iklim	URUSAN PEMERINTAHAN BIDANG PERUMAHAN DAN KAWASAN PERMUKIMAN	PROGRAM PENINGKATAN PRASARANA, SARANA DAN UTILITAS UMUM (PSU)	Urusan Penyelenggaraan PSU Perumahan	Penyediaan Prasarana, Sarana, dan Utilitas Umum di Perumahan untuk Menunjang Fungsi Hunian	#MPP Pembangunan Jalan Paving skala Lingkungan dan pelengkapnya (TPJ dan Saluran Air)	Jalan semakin menyempit perlu TPJ	Pule	Pule	RT 038	DINAS PERUMAHAN, KAWASAN PERMUKIMAN DAN LINGKUNGAN HIDUP	208
130	Infrastruktur berwawasan lingkungan disertai aksi mitigasi dan adaptasi perubahan iklim	URUSAN PEMERINTAHAN BIDANG PERUMAHAN DAN KAWASAN PERMUKIMAN	PROGRAM PENINGKATAN PRASARANA, SARANA DAN UTILITAS UMUM (PSU)	Urusan Penyelenggaraan PSU Perumahan	Penyediaan Prasarana, Sarana, dan Utilitas Umum di Perumahan untuk Menunjang Fungsi Hunian	#MPP Pembangunan Jalan Paving skala Lingkungan dan pelengkapnya (TPJ dan Saluran Air)	alan Desa yang relatif bertebing semakin lama terkikis akibatnya jalan menempit ,perlu Tembok Pengaman jalan (TPJ)	Pule	Pule	RT 44 Bangunsari	DINAS PERUMAHAN, KAWASAN PERMUKIMAN DAN LINGKUNGAN HIDUP	209
131	Infrastruktur berwawasan lingkungan disertai aksi mitigasi dan adaptasi perubahan iklim	URUSAN PEMERINTAHAN BIDANG PEKERJAAN UMUM DAN PENATAAN RUANG	PROGRAM PENYELENGGARAAN JALAN	Penyelenggaraan Jalan Kabupaten/Kota	Rekonstruksi Jalan	#MPP Jalan dengan Kondisi Rusak Berat / Peningkatan Jalan	Jalan Rondokuning ke Desa Sukokidul sejauh 5 km kondisinya saat ini rusak berat permukaan jalan tidak rata dan banyak lubang, pada musim hujan tergenang air, licin dan membahayakan pengguna jalan. jalan ini merupakan jalan ekonomi, menuju pasar, pendidikan, dan jalan antar desa.	Pule	Jombok	Jalan Rondokuning Desa Jombok menuju Desa Sukokidul	DINAS PEKERJAAN UMUM DAN PENATAAN RUANG	21
132	Infrastruktur berwawasan lingkungan disertai aksi mitigasi dan adaptasi perubahan iklim	URUSAN PEMERINTAHAN BIDANG PEKERJAAN UMUM DAN PENATAAN RUANG	PROGRAM PENYELENGGARAAN JALAN	Penyelenggaraan Jalan Kabupaten/Kota	Rekonstruksi Jalan	#MPP Jalan dengan Kondisi Rusak Berat / Peningkatan Jalan	Karena jalan rusak di ruas jalan RT 50 Dusun Tirisan sangat memahayakan pengguna jalan	Pule	Pule	RT 50 Tirisan	DINAS PEKERJAAN UMUM DAN PENATAAN RUANG	210

No.	Prioritas Daerah	Bidang Urusan	Program	Kegiatan	Sub Kegiatan	Usulan	Permasalahan	Kecamatan	Desa	Alamat	Perangkat Daerah Penanggung jawab	No. Urut Usulan
133	Infrastruktur berwawasan lingkungan disertai aksi mitigasi dan adaptasi perubahan iklim	URUSAN PEMERINTAHAN BIDANG PEKERJAAN UMUM DAN PENATAAN RUANG	PROGRAM PENGELOLAAN DAN PENGEMBANGAN SISTEM AIR LIMBAH	Pengelolaan dan Pengembangan Sistem Air Limbah Domestik dalam Daerah Kabupaten/Kota	Pembangunan/ Penyediaan Sub Sistem Pengolahan Setempat	#MPP Pembangunan MCK	Belum Ada MCK Umum di Dusun Krajan (Usulan Musrena Keren)	Pule	Kembangan	Dusun Krajan	DINAS PEKERJAAN UMUM DAN PENATAAN RUANG	211
134	Infrastruktur berwawasan lingkungan disertai aksi mitigasi dan adaptasi perubahan iklim	URUSAN PEMERINTAHAN BIDANG PERHUBUNGAN	PROGRAM PENYELENGGARAAN LALU LINTAS DAN ANGKUTAN JALAN (LLAJ)	Penyediaan Perlengkapan Jalan di Jalan Kabupaten/Kota	Penyediaan Perlengkapan Jalan di Jalan Kabupaten/Kota	#MPP Pengadaan Alat Penerangan Jalan	Jalan jalan di Desa Pule banyak yang belum ada penerangan jalan dari PLN	Pule	Pule	JUT Sawah Gede,Jalan Makam Sidi Iman	DINAS PERHUBUNGAN	212
135	Infrastruktur berwawasan lingkungan disertai aksi mitigasi dan adaptasi perubahan iklim	URUSAN PEMERINTAHAN BIDANG PEKERJAAN UMUM DAN PENATAAN RUANG	PROGRAM PENATAAN BANGUNAN GEDUNG	Penyelenggaraan Bangunan Gedung di Wilayah Daerah Kabupaten/Kota, Pemberian Izin Mendirikan Bangunan (IMB) dan Sertifikat Laik Fungsi Bangunan Gedung	Pemeliharaan dan Perawatan Bangunan Gedung Daerah Kabupaten/Kota	#MPP Rehabilitasi, Renovasi dan Ubah sesuai Bangunan Gedung untuk Kepentingan Strategis Daerah Kabupaten/Kota : Rehabilitasi Kantor Camat dan Kelurahan, Sarana Prasarana Kantor Camat dan Kelurahan	belum tersedianya gedung pertemuan/aula di kantor balai Desa Tanggaran apabila pada waktu melakukan pertemuan/rapat dilaksanakan di Pendopo yang jaraknya dekat dengan jalan raya,maka dari itu dibutuhkan gedung pertemuan supaya dalam melaksanakan musyawarah - musyawarah di Desa bisa berjalan khidmat tidak terganggu kebisingan dari jalan raya.	Pule	Tanggaran	Balai Desa Tanggaran	DINAS PEKERJAAN UMUM DAN PENATAAN RUANG	213
136	Infrastruktur berwawasan lingkungan disertai aksi mitigasi dan adaptasi perubahan iklim	URUSAN PEMERINTAHAN BIDANG PEKERJAAN UMUM DAN PENATAAN RUANG	PROGRAM PENATAAN BANGUNAN GEDUNG	Penyelenggaraan Bangunan Gedung di Wilayah Daerah Kabupaten/Kota, Pemberian Izin Mendirikan Bangunan (IMB) dan Sertifikat Laik Fungsi Bangunan Gedung	Pemeliharaan dan Perawatan Bangunan Gedung Daerah Kabupaten/Kota	#MPP Rehabilitasi, Renovasi dan Ubah sesuai Bangunan Gedung untuk Kepentingan Strategis Daerah Kabupaten/Kota : Rehabilitasi Kantor Camat dan Kelurahan, Sarana Prasarana Kantor Camat dan Kelurahan	Kantor Desa Pakel masih kekurangan tempat atau ruangan untuk pelayanan terhadap Masyarakat ,maka dari itu memperlukan Pembangun Kantor Desa	Pule	Pakel	Desa Pakel Kecamatan Pule Kabupaten Trenggalek	DINAS PEKERJAAN UMUM DAN PENATAAN RUANG	214

No.	Prioritas Daerah	Bidang Urusan	Program	Kegiatan	Sub Kegiatan	Usulan	Permasalahan	Kecamatan	Desa	Alamat	Perangkat Daerah Penanggung jawab	No. Urut Usulan
137	Infrastruktur berwawasan lingkungan disertai aksi mitigasi dan adaptasi perubahan iklim	URUSAN PEMERINTAHAN BIDANG PEKERJAAN UMUM DAN PENATAAN RUANG	PROGRAM PENYELENGGARAAN JALAN	Penyelenggaraan Jalan Kabupaten/Kota	Rekonstruksi Jalan	#MPP Jalan dengan Kondisi Rusak Berat / Peningkatan Jalan	Jalan RT 73 sejauh 200 M kondisinya saat ini rusak berat permukaan jalan tidak rata dan banyak lubang, pada musim hujan tergenang air, licin dan membahayakan pengguna jalan.	Pule	Jombok	RT 73 Dusun Kojan	DINAS PEKERJAAN UMUM DAN PENATAAN RUANG	215
138	Infrastruktur berwawasan lingkungan disertai aksi mitigasi dan adaptasi perubahan iklim	URUSAN PEMERINTAHAN BIDANG PERUMAHAN DAN KAWASAN PERMUKIMAN	PROGRAM PENINGKATAN PRASARANA, SARANA DAN UTILITAS UMUM (PSU)	Urusan Penyelenggaraan PSU Perumahan	Penyediaan Prasarana, Sarana, dan Utilitas Umum di Perumahan untuk Menunjang Fungsi Hunian	#MPP Pembangunan Jalan Paving skala Lingkungan dan pelengkapnya (TPJ dan Saluran Air)	Kondisi prasana jalan rusak berat dan sangat membahayakan Pengguna jalan	Pule	Pule	RT 53,66 Desa Pule	DINAS PERUMAHAN, KAWASAN PERMUKIMAN DAN LINGKUNGAN HIDUP	216
139	Infrastruktur berwawasan lingkungan disertai aksi mitigasi dan adaptasi perubahan iklim	URUSAN PEMERINTAHAN BIDANG PEKERJAAN UMUM DAN PENATAAN RUANG	PROGRAM PENGEMBANGAN SISTEM DAN PENGELOLAAN PERSAMPAHAN REGIONAL	Pengembangan sistem dan pengelolaan persampahan di daerah Kabupaten/Kota	Pembangunan TPA/TPST/SPA/TPS-3R/TPS	#MPP Pembangunan Tempat Pembuangan Akhir/ Tempat pembuanagan sampah terpadu/Stasiun Peraliha Antara/Tempat Pengolahan Sementara 3R (Reduce, Reuse, Recycle).	Perlu pembangunan Bank sampah di tiap Dusun, karena selama ini belum ada	Pule	Pakel	Desa Pakel Kecamatan Pule Kabupaten Trenggalek	DINAS PEKERJAAN UMUM DAN PENATAAN RUANG	217
140	Infrastruktur berwawasan lingkungan disertai aksi mitigasi dan adaptasi perubahan iklim	URUSAN PEMERINTAHAN BIDANG PERUMAHAN DAN KAWASAN PERMUKIMAN	PROGRAM PENINGKATAN PRASARANA, SARANA DAN UTILITAS UMUM (PSU)	Urusan Penyelenggaraan PSU Perumahan	Penyediaan Prasarana, Sarana, dan Utilitas Umum di Perumahan untuk Menunjang Fungsi Hunian	#MPP Pembangunan Jalan Paving skala Lingkungan dan pelengkapnya (TPJ dan Saluran Air)	Jalan Desa yang relatif bertebing semakin lama terkikis akibatnya jalan menempit ,perlu Tembok Pengaman jalan (TPJ)	Pule	Pule	RT 53 Tirisan	DINAS PERUMAHAN, KAWASAN PERMUKIMAN DAN LINGKUNGAN HIDUP	218
141	Infrastruktur berwawasan lingkungan disertai aksi mitigasi dan adaptasi perubahan iklim	URUSAN PEMERINTAHAN BIDANG PEKERJAAN UMUM DAN PENATAAN RUANG	PROGRAM PENGELOLAAN DAN PENGEMBANGAN SISTEM DRAINASE	Pengelolaan dan pengembangan sistem Drainase yang trehubung langsung dengan sungai dlam daerah Kabupaten /Kota	Pembangunan Sistem Drainase lingkungan	#MPP Pembangunan sistem Drainase lingkungan dan peningkatan saluran drainase lingkungan	Dikawasan permukiman/perumahan RT 72 Dusun Kojan terdapat lebih kurang 150 M saluran air atau sistem drainase yang belum memadai untuk mencegah erosi tanah dan mencegah kerusakan jalan, sehingga perlu adanya sistem drainase yang baik	Pule	Jombok	RT 72 Dusun Kojan	DINAS PEKERJAAN UMUM DAN PENATAAN RUANG	219

No.	Prioritas Daerah	Bidang Urusan	Program	Kegiatan	Sub Kegiatan	Usulan	Permasalahan	Kecamatan	Desa	Alamat	Perangkat Daerah Penanggung jawab	No. Urut Usulan
142	Infrastruktur berwawasan lingkungan disertai aksi mitigasi dan adaptasi perubahan iklim	URUSAN PEMERINTAHAN BIDANG PEKERJAAN UMUM DAN PENATAAN RUANG	PROGRAM PENYELENGGARAAN JALAN	Penyelenggaraan Jalan Kabupaten/Kota	Rekonstruksi Jalan	#MPP Jalan dengan Kondisi Rusak Berat / Peningkatan Jalan	Jalan Salam mendung menuju SMAN 1 Pule sejauh 4 km kondisinya saat ini rusak berat bangunan aspal yang dulu banyak yang terkelupas dan banyak lubang, jalan ini merupakan jalan menuju ke Sekolah dan jalan lintas / alternatif ketika kecamatan pule mengadakan kegiatan di jalan raya	Pule	Jombok	Dusun Sidem Desa Jombok	DINAS PEKERJAAN UMUM DAN PENATAAN RUANG	22
143	Infrastruktur berwawasan lingkungan disertai aksi mitigasi dan adaptasi perubahan iklim	URUSAN PEMERINTAHAN BIDANG PEKERJAAN UMUM DAN PENATAAN RUANG	PROGRAM PENYELENGGARAAN JALAN	Penyelenggaraan Jalan Kabupaten/Kota	Rehabilitasi Jalan	#MPP Bangunan Pelengkap Jalan	Jalan tergenang air pada musim penghujan	Pule	Kembangan	RT 08 RW 04 Dusun Krajan	DINAS PEKERJAAN UMUM DAN PENATAAN RUANG	220
144	Infrastruktur berwawasan lingkungan disertai aksi mitigasi dan adaptasi perubahan iklim	URUSAN PEMERINTAHAN BIDANG PERUMAHAN DAN KAWASAN PERMUKIMAN	PROGRAM PENINGKATAN PRASARANA, SARANA DAN UTILITAS UMUM (PSU)	Urusan Penyelenggaraan PSU Perumahan	Penyediaan Prasarana, Sarana, dan Utilitas Umum di Perumahan untuk Menunjang Fungsi Hunian	#MPP Pembangunan Jalan Paving skala Lingkungan dan pelengkapnya (TPJ dan Saluran Air)	Jalan Sepanjang 600 meter Berlubang	Pule	Kembangan	RT.08 RW.04 Dusun Krajan	DINAS PERUMAHAN, KAWASAN PERMUKIMAN DAN LINGKUNGAN HIDUP	221
145	Infrastruktur berwawasan lingkungan disertai aksi mitigasi dan adaptasi perubahan iklim	URUSAN PEMERINTAHAN BIDANG PERHUBUNGAN	PROGRAM PENYELENGGARAAN LALU LINTAS DAN ANGKUTAN JALAN (LLAJ)	Penyediaan Perlengkapan Jalan di Jalan Kabupaten/Kota	Penyediaan Perlengkapan Jalan di Jalan Kabupaten/Kota	#MPP Pengadaan Alat Penerangan Jalan	Jalan Masih gelab	Pule	Kembangan	Dusun Krajan dan Dusun Turi	DINAS PERHUBUNGAN	222
146	Infrastruktur berwawasan lingkungan disertai aksi mitigasi dan adaptasi perubahan iklim	URUSAN PEMERINTAHAN BIDANG PEKERJAAN UMUM DAN PENATAAN RUANG	PROGRAM PENGELOLAAN DAN PENGEMBANGAN SISTEM DRAINASE	Pengelolaan dan pengembangan sistem Drainase yang trehubung langsung dengan sungai dlam daerah Kabupaten /Kota	Pembangunan Sistem Drainase lingkungan	#MPP Pembangunan sistem Drainase lingkungan dan peningkatan saluran drainase lingkungan	Jalan poros Desa Karanganyar sepanjang 1200 meter apabila musim penghujan tiba air banyak yang mengalir ke jalan raya sehingga jalan cepat rusak	Pule	Karanganyar	Jalan Poros Desa Krajan - Ponggok	DINAS PEKERJAAN UMUM DAN PENATAAN RUANG	223

No.	Prioritas Daerah	Bidang Urusan	Program	Kegiatan	Sub Kegiatan	Usulan	Permasalahan	Kecamatan	Desa	Alamat	Perangkat Daerah Penanggung jawab	No. Urut Usulan
147	Infrastruktur berwawasan lingkungan disertai aksi mitigasi dan adaptasi perubahan iklim	URUSAN PEMERINTAHAN BIDANG PERUMAHAN DAN KAWASAN PERMUKIMAN	PROGRAM PENINGKATAN PRASARANA, SARANA DAN UTILITAS UMUM (PSU)	Urusan Penyelenggaraan PSU Perumahan	Penyediaan Prasarana, Sarana, dan Utilitas Umum di Perumahan untuk Menunjang Fungsi Hunian	#MPP Pembangunan Jalan Paving skala Lingkungan dan pelengkapnya (TPJ dan Saluran Air)	Bahu jalan di beberapa tempat runtuh sehingga lebar jalan menyempit dan membahayakan Pengguna jalan	Pule	Pule	RT16,21,23,20, 15,22,44,45,38, 39,03,021,68,62 ,59 dan RT 54 Desa Pule	DINAS PERUMAHAN, KAWASAN PERMUKIMAN DAN LINGKUNGAN HIDUP	224
148	Infrastruktur berwawasan lingkungan disertai aksi mitigasi dan adaptasi perubahan iklim	URUSAN PEMERINTAHAN BIDANG PEKERJAAN UMUM DAN PENATAAN RUANG	PROGRAM PENGELOLAAN DAN PENGEMBANGAN SISTEM PENYEDIAAN AIR MINUM	Pengelolaan dan Pengembangan Sistem Penyediaan Air Minum (SPAM)	Peningkatan SPAM Jaringan Perpipaan di Kawasan Perkotaan	#MPP Pembangunan/Pengeboran Sumur Uji	Pada musim kemarau sebagian wilayah desa sukokidul kekurangan air bersih, dan sumber air permukaan susah di dapatkan. sehingga alternatifnya adalah sumur bor.	Pule	Sukokidul	Desa Sukokidul	DINAS PEKERJAAN UMUM DAN PENATAAN RUANG	225
149	Infrastruktur berwawasan lingkungan disertai aksi mitigasi dan adaptasi perubahan iklim	URUSAN PEMERINTAHAN BIDANG PEKERJAAN UMUM DAN PENATAAN RUANG	PROGRAM PENGELOLAAN SUMBER DAYA AIR (SDA)	Pengelolaan SDA dan Bangunan Pengaman Pantai pada Wilayah Sungai (WS) dalam 1 (satu) Daerah Kabupaten/Kota	Rehabilitasi Bangunan Perkuatan Tebing	#MPP Rehabilitasi Bangunan Perkuatan Tebing Sungai (Talud, Bronjong)	Kondisi tanah di kanan kiri Jembatan Bawangan RT 53 Dusun Tirisan sangat labil,sangat membayakan pengguna jalan maka perlu pengaman (bronjong)	Pule	Pule	RT 53-50 Tirisan	DINAS PEKERJAAN UMUM DAN PENATAAN RUANG	226
150	Infrastruktur berwawasan lingkungan disertai aksi mitigasi dan adaptasi perubahan iklim	URUSAN PEMERINTAHAN BIDANG PEKERJAAN UMUM DAN PENATAAN RUANG	PROGRAM PENGELOLAAN DAN PENGEMBANGAN SISTEM PENYEDIAAN AIR MINUM	Pengelolaan dan Pengembangan Sistem Penyediaan Air Minum (SPAM)	Peningkatan SPAM Jaringan Perpipaan di Kawasan Perkotaan	#MPP Pembangunan/Pengeboran Sumur Uji	kebutuhan air bersih warga masyarakat desa karanganyar apabila musim kemarau masih kurang	Pule	Karanganyar	Desa Karanganyar	DINAS PEKERJAAN UMUM DAN PENATAAN RUANG	227
151	Infrastruktur berwawasan lingkungan disertai aksi mitigasi dan adaptasi perubahan iklim	URUSAN PEMERINTAHAN BIDANG PEKERJAAN UMUM DAN PENATAAN RUANG	PROGRAM PENYELENGGARAAN JALAN	Penyelenggaraan Jalan Kabupaten/Kota	Rekonstruksi Jalan	#MPP Jalan dengan Kondisi Rusak Berat / Peningkatan Jalan	Jalan Desa Sukokidul menuju Desa Jombok Kecamatan Pule sejauh 2 km kondisinya rusak parah, jalan berlubang pada saat musim hujan tergenang air dan sangat membahayakan Pengguna Jalan	Pule	Sukokidul	Desa Sukokidul dan Desa Jombok	DINAS PEKERJAAN UMUM DAN PENATAAN RUANG	23

No.	Prioritas Daerah	Bidang Urusan	Program	Kegiatan	Sub Kegiatan	Usulan	Permasalahan	Kecamatan	Desa	Alamat	Perangkat Daerah Penanggung jawab	No. Urut Usulan
152	Infrastruktur berwawasan lingkungan disertai aksi mitigasi dan adaptasi perubahan iklim	URUSAN PEMERINTAHAN BIDANG PEKERJAAN UMUM DAN PENATAAN RUANG	PROGRAM PENYELENGGARAAN JALAN	Penyelenggaraan Jalan Kabupaten/Kota	Rekonstruksi Jalan	#MPP Jalan dengan Kondisi Rusak Berat / Peningkatan Jalan	Jalan Jogorogo ke Desa Sukokidul sejauh 5 km kondisinya saat ini rusak berat permukaan jalan tidak rata dan banyak lubang pada musim hujan tergenang air dan membahayakan pengguna jalan	Pule	Jombok	Dusun Gading Desa Jombok	DINAS PEKERJAAN UMUM DAN PENATAAN RUANG	24
153	Infrastruktur berwawasan lingkungan disertai aksi mitigasi dan adaptasi perubahan iklim	URUSAN PEMERINTAHAN BIDANG PEKERJAAN UMUM DAN PENATAAN RUANG	PROGRAM PENYELENGGARAAN JALAN	Penyelenggaraan Jalan Kabupaten/Kota	Rekonstruksi Jalan	#MPP Jalan dengan Kondisi Rusak Berat / Peningkatan Jalan	Jalan SMA N 1 Pule ke Desa Nglebo Kecamatan Suruh sejauh 5 km kondisinya saat ini rusak berat permukaan jalan tidak rata dan banyak lubang pada musim hujan tergenang air dan membahayakan pengguna jalan	Pule	Jombok	Dusun sidem dan dusun kojan	DINAS PEKERJAAN UMUM DAN PENATAAN RUANG	25
154	Infrastruktur berwawasan lingkungan disertai aksi mitigasi dan adaptasi perubahan iklim	URUSAN PEMERINTAHAN BIDANG PEKERJAAN UMUM DAN PENATAAN RUANG	PROGRAM PENGELOLAAN DAN PENGEMBANGAN SISTEM DRAINASE	Pengelolaan dan pengembangan sistem Drainase yang trehubung langsung dengan sungai dlam daerah Kabupaten /Kota	Pembangunan Sistem Drainase lingkungan	#MPP Pembangunan sistem Drainase lingkungan dan peningkatan saluran drainase lingkungan	Jalan poros desa sudah rusak berat drainase juga belum ada, jadi kami mengusulkan drainase di sepanjang jalan poros desa agar jika jalan poros desa diperbaiki jalan jadi awet dan dapat dimanfaatkan dengan baik.	Pule	Sukokidul	RT 03, 04, 05, 06, 08, 10, 13, 14, 19,20,21 Desa Sukokidul	DINAS PEKERJAAN UMUM DAN PENATAAN RUANG	26
155	Infrastruktur berwawasan lingkungan disertai aksi mitigasi dan adaptasi perubahan iklim	URUSAN PEMERINTAHAN BIDANG PEKERJAAN UMUM DAN PENATAAN RUANG	PROGRAM PENGELOLAAN SUMBER DAYA AIR (SDA)	Pengembangan dan Pengelolaan Sistem Irigasi Primer dan Sekunder Pada Daerah Irigasi yang Luasnya Dibawah 1000 Ha Dalam 1 (satu) Daerah Kabupaten / Kota	Rehabilitasi Jaringan Irigasi Permukaan	#MPP Jaringan Irigasi dengan kondisi rusak berat	Jaringan irigasi yang pernah dibangun sekarang dalam kondisi rusak berat karena adanya bencana, banjir dan tanah gerak.	Pule	Sukokidul	RT 02 Dusun Sukorejo Desa Sukokidul	DINAS PEKERJAAN UMUM DAN PENATAAN RUANG	27

No.	Prioritas Daerah	Bidang Urusan	Program	Kegiatan	Sub Kegiatan	Usulan	Permasalahan	Kecamatan	Desa	Alamat	Perangkat Daerah Penanggung jawab	No. Urut Usulan
156	Infrastruktur berwawasan lingkungan disertai aksi mitigasi dan adaptasi perubahan iklim	URUSAN PEMERINTAHAN BIDANG PEKERJAAN UMUM DAN PENATAAN RUANG	PROGRAM PENGELOLAAN SUMBER DAYA AIR (SDA)	Pengembangan dan Pengelolaan Sistem Irigasi Primer dan Sekunder Pada Daerah Irigasi yang Luasnya Dibawah 1000 Ha Dalam 1 (satu) Daerah Kabupaten / Kota	Peningkatan Jaringan Irigasi Permukaan	#MPP Meningkatkan fungsi dan kondisi jaringan irigasi	Jaringan irigasi yang ada sekarang hanya sebatas tanah digali berbentuk selokan (wangan tanah) sehingga sering rusak. sehingga sawah sekitar kekurangan air.	Pule	Sukokidul	RT 03 Dusun Sukorejo Desa Sukokidul	DINAS PEKERJAAN UMUM DAN PENATAAN RUANG	28
157	Infrastruktur berwawasan lingkungan disertai aksi mitigasi dan adaptasi perubahan iklim	URUSAN PEMERINTAHAN BIDANG PERUMAHAN DAN KAWASAN PERMUKIMAN	PROGRAM PENINGKATAN PRASARANA, SARANA DAN UTILITAS UMUM (PSU)	Urusan Penyelenggaraan PSU Perumahan	Penyediaan Prasarana, Sarana, dan Utilitas Umum di Perumahan untuk Menunjang Fungsi Hunian	#MPP Pembangunan Jalan Paving skala Lingkungan dan pelengkapnya (TPJ dan Saluran Air)	Saat musim hujan di wilayah tiap dusun di Desa Sidomulyo sering terjadi longsor karena kondisi TPJ yang tidak memadai, sehingga perlu segera di realisasikan TPJ untuk mengurangi resiko dari kerawanan Bencana Longsor	Pule	Sidomulyo	RT. 03 Dusun Krajan RT. 14 Dusun Donosari RT. 34 Dusun Karangrejo RT. 21 Dusun Ngepring Desa sidomulyo	DINAS PERUMAHAN, KAWASAN PERMUKIMAN DAN LINGKUNGAN HIDUP	29
158	Infrastruktur berwawasan lingkungan disertai aksi mitigasi dan adaptasi perubahan iklim	URUSAN PEMERINTAHAN BIDANG PEKERJAAN UMUM DAN PENATAAN RUANG	PROGRAM PENYELENGGARAAN JALAN	Penyelenggaraan Jalan Kabupaten/Kota	Rekonstruksi Jalan	#MPP Jalan dengan Kondisi Rusak Berat / Peningkatan Jalan	Akses jalan simpang lima menuju RT 64 kondisinya rusak, banyak lubang dijalan sepanjang 1 km. jalan tersebut merupakan jalan menuju kawasan pertanian dan kawasan strategis di desa jombok	Pule	Jombok	Dusun Sidem Desa Jombok	DINAS PEKERJAAN UMUM DAN PENATAAN RUANG	30
159	Infrastruktur berwawasan lingkungan disertai aksi mitigasi dan adaptasi perubahan iklim	URUSAN PEMERINTAHAN BIDANG PEKERJAAN UMUM DAN PENATAAN RUANG	PROGRAM PENGELOLAAN SUMBER DAYA AIR (SDA)	Pengembangan dan Pengelolaan Sistem Irigasi Primer dan Sekunder Pada Daerah Irigasi yang Luasnya Dibawah 1000 Ha Dalam 1 (satu) Daerah Kabupaten / Kota	Peningkatan Jaringan Irigasi Permukaan	#MPP Meningkatkan fungsi dan kondisi jaringan irigasi	Luasnya lahan sawah di Desa Tanggaran yang kondisi pengairannya belum memadai yaitu saluran irigasi masih tanah sehingga apabila dimusim kemarau air tidak bisa maksimal dalam mengairi sawah dibutuhkan saluran irigasi yang memadai agar produsi tanaman padi di Desa Tanggaran bisa maksimal.	Pule	Tanggaran	DESA TANGGARAN	DINAS PEKERJAAN UMUM DAN PENATAAN RUANG	31

No.	Prioritas Daerah	Bidang Urusan	Program	Kegiatan	Sub Kegiatan	Usulan	Permasalahan	Kecamatan	Desa	Alamat	Perangkat Daerah Penanggung jawab	No. Urut Usulan
160	Infrastruktur berwawasan lingkungan disertai aksi mitigasi dan adaptasi perubahan iklim	URUSAN PEMERINTAHAN BIDANG PEKERJAAN UMUM DAN PENATAAN RUANG	PROGRAM PENYELENGGARAAN JALAN	Penyelenggaraan Jalan Kabupaten/Kota	Rekonstruksi Jalan	#MPP Jalan dengan Kondisi Rusak Berat / Peningkatan Jalan	Akses jalan RT 40 menuju RT 45 rusak, banyak jalan amblas sepanjang 500 m dan itu sangat membahayakan pengguna jalan, perlu adanya peningkatan jalan, karena jalan tersebut merupakan jalan pertanian dan jalur pendidikan	Pule	Jombok	RT 40 dan RT 45 Dusun Bakalan	DINAS PEKERJAAN UMUM DAN PENATAAN RUANG	32
161	Infrastruktur berwawasan lingkungan disertai aksi mitigasi dan adaptasi perubahan iklim	URUSAN PEMERINTAHAN BIDANG PEKERJAAN UMUM DAN PENATAAN RUANG	PROGRAM PENYELENGGARAAN JALAN	Penyelenggaraan Jalan Kabupaten/Kota	Rehabilitasi Jalan	#MPP Bangunan Pelengkap Jalan	Dinding tanah yang menahan sepanjang jalan poros desa sepanjang 40 meter dan setinggi 4 meter mengalami longsor sehingga jalan rawan putus	Pule	Joho	RT 024 RW 006 Dusun Weru	DINAS PEKERJAAN UMUM DAN PENATAAN RUANG	33
162	Infrastruktur berwawasan lingkungan disertai aksi mitigasi dan adaptasi perubahan iklim	URUSAN PEMERINTAHAN BIDANG PEKERJAAN UMUM DAN PENATAAN RUANG	PROGRAM PENGELOLAAN DAN PENGEMBANGAN SISTEM AIR LIMBAH	Pengelolaan dan Pengembangan Sistem Air Limbah Domestik dalam Daerah Kabupaten/Kota	Pembangunan/ Penyediaan Sub Sistem Pengolahan Setempat	#MPP Pembangunan MCK	Buang Air Besar disungai .Belum Ada MCK Umum	Pule	Kembangan	RT.O7 RW.04 DUSUN KRAJAN DESA KEMBANGAN	DINAS PEKERJAAN UMUM DAN PENATAAN RUANG	34
163	Infrastruktur berwawasan lingkungan disertai aksi mitigasi dan adaptasi perubahan iklim	URUSAN PEMERINTAHAN BIDANG PEKERJAAN UMUM DAN PENATAAN RUANG	PROGRAM PENYELENGGARAAN JALAN	Penyelenggaraan Jalan Kabupaten/Kota	Rekonstruksi Jalan	#MPP Jalan dengan Kondisi Rusak Berat / Peningkatan Jalan	Jalan RT 8 sejauh 500 m kondisinya saat ini rusak permukaan jalan tidak rata dan banyak lubang, pada musim hujan tergenang air dan membahayakan pengguna jalan.	Pule	Jombok	RT 8 RW 2 Dusun Gading	DINAS PEKERJAAN UMUM DAN PENATAAN RUANG	35
164	Infrastruktur berwawasan lingkungan disertai aksi mitigasi dan adaptasi perubahan iklim	URUSAN PEMERINTAHAN BIDANG PEKERJAAN UMUM DAN PENATAAN RUANG	PROGRAM PENYELENGGARAAN JALAN	Penyelenggaraan Jalan Kabupaten/Kota	Rekonstruksi Jalan	#MPP Jalan dengan Kondisi Rusak Berat / Peningkatan Jalan	Tebing tinggi di jalan antar Desa Puyung dan Desa Pakel yang belum dibangun TPJ rawan terjadi longsor. maka di mohon dapatnya dibangun Tanggul penahan jalan agar pemukiman warga dipinggir jalan tersebut lebih aman	Pule	Puyung	RT 15, RT 16 RT 19 Dusun Sendang Desa Puyung	DINAS PEKERJAAN UMUM DAN PENATAAN RUANG	36

No.	Prioritas Daerah	Bidang Urusan	Program	Kegiatan	Sub Kegiatan	Usulan	Permasalahan	Kecamatan	Desa	Alamat	Perangkat Daerah Penanggung jawab	No. Urut Usulan
165	Infrastruktur berwawasan lingkungan disertai aksi mitigasi dan adaptasi perubahan iklim	URUSAN PEMERINTAHAN BIDANG PEKERJAAN UMUM DAN PENATAAN RUANG	PROGRAM PENYELENGGARAAN JALAN	Penyelenggaraan Jalan Kabupaten/Kota	Rekonstruksi Jalan	#MPP Jalan dengan Kondisi Rusak Berat / Peningkatan Jalan	Jalan antar Desa Pakel - kembangan- Puyung sudah rusak dan Perlu Peningkatan jalan supaya mempermudah Akses Ekonomi , Kesehatan dan Pendidikan	Pule	Pakel	Desa Pakel Kecamatan Pule Kabupaten Trenggalek	DINAS PEKERJAAN UMUM DAN PENATAAN RUANG	37
166	Infrastruktur berwawasan lingkungan disertai aksi mitigasi dan adaptasi perubahan iklim	URUSAN PEMERINTAHAN BIDANG PERUMAHAN DAN KAWASAN PERMUKIMAN	PROGRAM PENINGKATAN PRASARANA, SARANA DAN UTILITAS UMUM (PSU)	Urusan Penyelenggaraan PSU Perumahan	Penyediaan Prasarana, Sarana, dan Utilitas Umum di Perumahan untuk Menunjang Fungsi Hunian	#MPP Pembangunan Jalan Paving skala Lingkungan dan pelengkapnya (TPJ dan Saluran Air)	Di Dusun Gladak dan Di Dusun Ponggok Memerlukan tembok penahan jalan karena rawan longsor dan untuk memperlancar akses ekonomi , pendidikan dan Kesehatan	Pule	Pakel	Desa Pakel Kecamatan Pule Kabupaten Trenggalek	DINAS PERUMAHAN, KAWASAN PERMUKIMAN DAN LINGKUNGAN HIDUP	38
167	Infrastruktur berwawasan lingkungan disertai aksi mitigasi dan adaptasi perubahan iklim	URUSAN PEMERINTAHAN BIDANG LINGKUNGAN HIDUP	PROGRAM PENGELOLAAN KEANEKARAGAMAN HAYATI (KEHATI)	Pengelolaan Keanekaragaman Hayati Kabupaten/Kota	Pengelolaan Ruang Terbuka Hijau (RTH)	#MPP Pembangunan Ruang Terbuka Hijau	Karena adanya pasar Desa bisa meningkatkan Ekonomi Desa dan mempermudah Akses Jual Beli Masyarakat Desa	Pule	Pakel	Desa Pakel Kecamatan Pule Kabupaten Trenggalek	DINAS PERUMAHAN, KAWASAN PERMUKIMAN DAN LINGKUNGAN HIDUP	39
168	Infrastruktur berwawasan lingkungan disertai aksi mitigasi dan adaptasi perubahan iklim	URUSAN PEMERINTAHAN BIDANG PEKERJAAN UMUM DAN PENATAAN RUANG	PROGRAM PENYELENGGARAAN JALAN	Penyelenggaraan Jalan Kabupaten/Kota	Rekonstruksi Jalan	#MPP Jalan dengan Kondisi Rusak Berat / Peningkatan Jalan	Jalan RT 12 - RT 16 sejauh 500 M kondisinya saat ini rusak berat permukaan jalan tidak rata dan banyak lubang, pada musim hujan tergenang air dan membahayakan pengguna jalan.	Pule	Jombok	RT 12 - RT 16 Dusun Gading	DINAS PEKERJAAN UMUM DAN PENATAAN RUANG	40
169	Infrastruktur berwawasan lingkungan disertai aksi mitigasi dan adaptasi perubahan iklim	URUSAN PEMERINTAHAN BIDANG PEKERJAAN UMUM DAN PENATAAN RUANG	PROGRAM PENYELENGGARAAN JALAN	Penyelenggaraan Jalan Kabupaten/Kota	Rekonstruksi Jalan	#MPP Jalan dengan Kondisi Rusak Berat / Peningkatan Jalan	Jalan RT 10 sejauh 500 M kondisinya saat ini rusak permukaan jalan tidak rata dan banyak lubang, pada musim hujan tergenang air, licin dan membahayakan pengguna jalan.	Pule	Jombok	RT 10 Dusun Gading	DINAS PEKERJAAN UMUM DAN PENATAAN RUANG	41

No.	Prioritas Daerah	Bidang Urusan	Program	Kegiatan	Sub Kegiatan	Usulan	Permasalahan	Kecamatan	Desa	Alamat	Perangkat Daerah Penanggung jawab	No. Urut Usulan
170	Infrastruktur berwawasan lingkungan disertai aksi mitigasi dan adaptasi perubahan iklim	URUSAN PEMERINTAHAN BIDANG PEKERJAAN UMUM DAN PENATAAN RUANG	PROGRAM PENYELENGGARAAN JALAN	Penyelenggaraan Jalan Kabupaten/Kota	Rekonstruksi Jalan	#MPP Jalan dengan Kondisi Rusak Berat / Peningkatan Jalan	Jalan RT 21 sejauh 500 M kondisinya saat ini rusak berat permukaan jalan tidak rata dan banyak lubang, pada musim hujan tergenang air dan membahayakan pengguna jalan.	Pule	Jombok	RT 21 Dusun Gading	DINAS PEKERJAAN UMUM DAN PENATAAN RUANG	42
171	Infrastruktur berwawasan lingkungan disertai aksi mitigasi dan adaptasi perubahan iklim	URUSAN PEMERINTAHAN BIDANG PEKERJAAN UMUM DAN PENATAAN RUANG	PROGRAM PENYELENGGARAAN JALAN	Penyelenggaraan Jalan Kabupaten/Kota	Rekonstruksi Jalan	#MPP Jalan dengan Kondisi Rusak Berat / Peningkatan Jalan	Jalan RT 29 Dusun Jombok sejauh 500 M kondisinya saat ini rusak berat permukaan jalan tidak rata dan banyak lubang, pada musim hujan tergenang air dan membahayakan pengguna jalan. jalan ini merupakan jalan ekonomi, dan jalan antar desa	Pule	Jombok	RT 29 Dusun Jombok	DINAS PEKERJAAN UMUM DAN PENATAAN RUANG	43
172	Infrastruktur berwawasan lingkungan disertai aksi mitigasi dan adaptasi perubahan iklim	URUSAN PEMERINTAHAN BIDANG PEKERJAAN UMUM DAN PENATAAN RUANG	PROGRAM PENYELENGGARAAN JALAN	Penyelenggaraan Jalan Kabupaten/Kota	Rekonstruksi Jalan	#MPP Jalan dengan Kondisi Rusak Berat / Peningkatan Jalan	Jalan RT 26 Dusun Jombok sejauh 500 M kondisinya saat ini rusak berat permukaan jalan tidak rata dan banyak lubang, pada musim hujan tergenang air dan membahayakan pengguna jalan.	Pule	Jombok	RT 26 Dusun Jombok	DINAS PEKERJAAN UMUM DAN PENATAAN RUANG	44
173	Infrastruktur berwawasan lingkungan disertai aksi mitigasi dan adaptasi perubahan iklim	URUSAN PEMERINTAHAN BIDANG PEKERJAAN UMUM DAN PENATAAN RUANG	PROGRAM PENYELENGGARAAN JALAN	Penyelenggaraan Jalan Kabupaten/Kota	Rekonstruksi Jalan	#MPP Jalan dengan Kondisi Rusak Berat / Peningkatan Jalan	Jalan RT 37-39 Dusun Bakalan sejauh 200 M kondisinya saat ini rusak berat permukaan jalan tidak rata dan banyak lubang, pada musim hujan tergenang air dan membahayakan pengguna jalan. jalan ini merupakan jalan perekonomian	Pule	Jombok	RT 37-39 Dusun Bakalan	DINAS PEKERJAAN UMUM DAN PENATAAN RUANG	45

No.	Prioritas Daerah	Bidang Urusan	Program	Kegiatan	Sub Kegiatan	Usulan	Permasalahan	Kecamatan	Desa	Alamat	Perangkat Daerah Penanggung jawab	No. Urut Usulan
174	Infrastruktur berwawasan lingkungan disertai aksi mitigasi dan adaptasi perubahan iklim	URUSAN PEMERINTAHAN BIDANG PEKERJAAN UMUM DAN PENATAAN RUANG	PROGRAM PENYELENGGARAAN JALAN	Penyelenggaraan Jalan Kabupaten/Kota	Rehabilitasi Jalan	#MPP Bangunan Pelengkap Jalan	Tebing curam di sepanjang jalan poros dengan kondisi tanah rawan longsor, dipandandang perlu diadakan pembangunan Tanggul penahan jalan agar badan jalan tidak rusak	Pule	Puyung	RT 17 RT 19 Dusun Sendang Desa puyung Kecamatan pule, Kab. Trenggalek,	DINAS PEKERJAAN UMUM DAN PENATAAN RUANG	46
175	Infrastruktur berwawasan lingkungan disertai aksi mitigasi dan adaptasi perubahan iklim	URUSAN PEMERINTAHAN BIDANG PEKERJAAN UMUM DAN PENATAAN RUANG	PROGRAM PENYELENGGARAAN JALAN	Penyelenggaraan Jalan Kabupaten/Kota	Rekonstruksi Jalan	#MPP Jalan dengan Kondisi Rusak Berat / Peningkatan Jalan	Jalan RT 56 sejauh 200 M kondisinya saat ini rusak berat permukaan jalan tidak rata dan banyak lubang, pada musim hujan tergenang air, licin dan membahayakan pengguna jalan.	Pule	Jombok	RT 56 Dusun Sidem	DINAS PEKERJAAN UMUM DAN PENATAAN RUANG	47
176	Infrastruktur berwawasan lingkungan disertai aksi mitigasi dan adaptasi perubahan iklim	URUSAN PEMERINTAHAN BIDANG PEKERJAAN UMUM DAN PENATAAN RUANG	PROGRAM PENYELENGGARAAN JALAN	Penyelenggaraan Jalan Kabupaten/Kota	Rekonstruksi Jalan	#MPP Jalan dengan Kondisi Rusak Berat / Peningkatan Jalan	Jalan RT 53 Dusun Sidem sejauh 500 M kondisinya saat ini rusak berat permukaan jalan tidak rata dan banyak lubang, pada musim hujan tergenang air dan membahayakan pengguna jalan.	Pule	Jombok	RT 53 Dusun Sidem	DINAS PEKERJAAN UMUM DAN PENATAAN RUANG	48
177	Infrastruktur berwawasan lingkungan disertai aksi mitigasi dan adaptasi perubahan iklim	URUSAN PEMERINTAHAN BIDANG PEKERJAAN UMUM DAN PENATAAN RUANG	PROGRAM PENYELENGGARAAN JALAN	Penyelenggaraan Jalan Kabupaten/Kota	Rekonstruksi Jalan	#MPP Jalan dengan Kondisi Rusak Berat / Peningkatan Jalan	Jalan RT 55 - 58 Dusun Sidem sejauh 500 M kondisinya saat ini rusak berat permukaan jalan tidak rata dan banyak lubang, pada musim hujan tergenang air dan membahayakan pengguna jalan.	Pule	Jombok	RT 55 - 58 Dusun Sidem	DINAS PEKERJAAN UMUM DAN PENATAAN RUANG	49

No.	Prioritas Daerah	Bidang Urusan	Program	Kegiatan	Sub Kegiatan	Usulan	Permasalahan	Kecamatan	Desa	Alamat	Perangkat Daerah Penanggung jawab	No. Urut Usulan
178	Infrastruktur berwawasan lingkungan disertai aksi mitigasi dan adaptasi perubahan iklim	URUSAN PEMERINTAHAN BIDANG PEKERJAAN UMUM DAN PENATAAN RUANG	PROGRAM PENYELENGGARAAN JALAN	Penyelenggaraan Jalan Kabupaten/Kota	Rekonstruksi Jalan	#MPP Jalan dengan Kondisi Rusak Berat / Peningkatan Jalan	Air menggenang di Jalan Raya Puyung Trenggalek Tepatnya di Depan Lapangan Desa Puyung disebabkan belum adanya Parit permanen yang dibangun, material tanah dan genagan air ditengan jalan raya membahayakan pengguna jalan ketika turun hujan	Pule	Puyung	RT 11 RW 06 Dusun Ponggok Desa Puyung	DINAS PEKERJAAN UMUM DAN PENATAAN RUANG	50
179	Infrastruktur berwawasan lingkungan disertai aksi mitigasi dan adaptasi perubahan iklim	URUSAN PEMERINTAHAN BIDANG PERUMAHAN DAN KAWASAN PERMUKIMAN	PROGRAM PENINGKATAN PRASARANA, SARANA DAN UTILITAS UMUM (PSU)	Urusan Penyelenggaraan PSU Perumahan	Penyediaan Prasarana, Sarana, dan Utilitas Umum di Perumahan untuk Menunjang Fungsi Hunian	#MPP Pembangunan Jalan Paving skala Lingkungan dan pelengkapnya (TPJ dan Saluran Air)	Akses jalan RT 24 merupakan salah satu jalur yang merupakan akses jalan lingkungan yang berbatasan langsung dengan kabupaten ponorogo yang perlu dibangun pelengkap jalan yaitu TPJ.	Pule	Karanganyar	RT 24 RW 03 Dusun Ponggok	DINAS PERUMAHAN, KAWASAN PERMUKIMAN DAN LINGKUNGAN HIDUP	51
180	Infrastruktur berwawasan lingkungan disertai aksi mitigasi dan adaptasi perubahan iklim	URUSAN PEMERINTAHAN BIDANG PEKERJAAN UMUM DAN PENATAAN RUANG	PROGRAM PENYELENGGARAAN JALAN	Penyelenggaraan Jalan Kabupaten/Kota	Rehabilitasi Jalan	#MPP Bangunan Pelengkap Jalan	Tebing tinggi di jalan Raya Puyung Trenggalek yang belum dibangun TPJ rawan terjadi longsor. maka di mohon dapatnya dibangun Tanggul penahan jalan agar pemukiman warga dipinggir jalan tersebut lebih aman	Pule	Puyung	RT 06, RT 08 Dusun Krajan Desa Puyung	DINAS PEKERJAAN UMUM DAN PENATAAN RUANG	52
181	Infrastruktur berwawasan lingkungan disertai aksi mitigasi dan adaptasi perubahan iklim	URUSAN PEMERINTAHAN BIDANG PEKERJAAN UMUM DAN PENATAAN RUANG	PROGRAM PENYELENGGARAAN JALAN	Penyelenggaraan Jalan Kabupaten/Kota	Rekonstruksi Jalan	#MPP Jalan dengan Kondisi Rusak Berat / Peningkatan Jalan	Jalan RT 58 - 54 Dusun Sidem sejauh 500 M kondisinya saat ini rusak berat permukaan jalan tidak rata dan banyak lubang, pada musim hujan tergenang air dan membahayakan pengguna jalan.	Pule	Jombok	RT 58 - 54 Dusun Sidem	DINAS PEKERJAAN UMUM DAN PENATAAN RUANG	53

No.	Prioritas Daerah	Bidang Urusan	Program	Kegiatan	Sub Kegiatan	Usulan	Permasalahan	Kecamatan	Desa	Alamat	Perangkat Daerah Penanggung jawab	No. Urut Usulan
182	Infrastruktur berwawasan lingkungan disertai aksi mitigasi dan adaptasi perubahan iklim	URUSAN PEMERINTAHAN BIDANG PEKERJAAN UMUM DAN PENATAAN RUANG	PROGRAM PENYELENGGARAAN JALAN	Penyelenggaraan Jalan Kabupaten/Kota	Rehabilitasi Jembatan	#MPP Jembatan dengan lebar > 2 m	Jalan menuju areal pertanian belum ada jembatan sehingga kalau banjir petani tidak bisa melewatinya	Pule	Sukokidul	Dusun Sukorejo, Genting, Krajan, Jompong Desa Sukokidul	DINAS PEKERJAAN UMUM DAN PENATAAN RUANG	54
183	Infrastruktur berwawasan lingkungan disertai aksi mitigasi dan adaptasi perubahan iklim	URUSAN PEMERINTAHAN BIDANG PEKERJAAN UMUM DAN PENATAAN RUANG	PROGRAM PENYELENGGARAAN JALAN	Penyelenggaraan Jalan Kabupaten/Kota	Rekonstruksi Jalan	#MPP Jalan dengan Kondisi Rusak Berat / Peningkatan Jalan	Jalan RT 64 -65 Dusun Sidem sejauh 500 M kondisinya saat ini rusak berat permukaan jalan tidak rata dan banyak lubang, pada musim hujan tergenang air dan membahayakan pengguna jalan.	Pule	Jombok	RT 64 - 65 Dusun Sidem	DINAS PEKERJAAN UMUM DAN PENATAAN RUANG	55
184	Infrastruktur berwawasan lingkungan disertai aksi mitigasi dan adaptasi perubahan iklim	URUSAN PEMERINTAHAN BIDANG PEKERJAAN UMUM DAN PENATAAN RUANG	PROGRAM PENYELENGGARAAN JALAN	Penyelenggaraan Jalan Kabupaten/Kota	Rekonstruksi Jalan	#MPP Jalan dengan Kondisi Rusak Berat / Peningkatan Jalan	Jalan RT 53 - 52 Dusun Sidem sejauh 500 M kondisinya saat ini rusak berat permukaan jalan tidak rata dan banyak lubang, pada musim hujan tergenang air dan membahayakan pengguna jalan.	Pule	Jombok	RT 53 - 52 Dusun Sidem	DINAS PEKERJAAN UMUM DAN PENATAAN RUANG	56
185	Infrastruktur berwawasan lingkungan disertai aksi mitigasi dan adaptasi perubahan iklim	URUSAN PEMERINTAHAN BIDANG PEKERJAAN UMUM DAN PENATAAN RUANG	PROGRAM PENYELENGGARAAN JALAN	Penyelenggaraan Jalan Kabupaten/Kota	Rekonstruksi Jalan	#MPP Jalan dengan Kondisi Rusak Berat / Peningkatan Jalan	Jalan RT 69 - 72 Dusun Kojan sejauh 500 M kondisinya saat ini rusak berat permukaan jalan tidak rata dan banyak lubang, pada musim hujan tergenang air dan membahayakan pengguna jalan.	Pule	Jombok	RT 69 - 72 Dusun Kojan	DINAS PEKERJAAN UMUM DAN PENATAAN RUANG	57
186	Infrastruktur berwawasan lingkungan disertai aksi mitigasi dan adaptasi perubahan iklim	URUSAN PEMERINTAHAN BIDANG PEKERJAAN UMUM DAN PENATAAN RUANG	PROGRAM PENYELENGGARAAN JALAN	Penyelenggaraan Jalan Kabupaten/Kota	Rekonstruksi Jalan	#MPP Jalan dengan Kondisi Rusak Berat / Peningkatan Jalan	Jalan RT 21 Dusun Gading menuju RT 24 Dusun Jombok sejauh 500 M kondisinya saat ini rusak berat permukaan jalan tidak rata dan banyak lubang, pada musim hujan tergenang air dan membahayakan pengguna jalan.	Pule	Jombok	RT 21 Dusun Gading menuju RT 24 Dusun Jombok	DINAS PEKERJAAN UMUM DAN PENATAAN RUANG	58

No.	Prioritas Daerah	Bidang Urusan	Program	Kegiatan	Sub Kegiatan	Usulan	Permasalahan	Kecamatan	Desa	Alamat	Perangkat Daerah Penanggung jawab	No. Urut Usulan
187	Infrastruktur berwawasan lingkungan disertai aksi mitigasi dan adaptasi perubahan iklim	URUSAN PEMERINTAHAN BIDANG PEKERJAAN UMUM DAN PENATAAN RUANG	PROGRAM PENYELENGGARAAN JALAN	Penyelenggaraan Jalan Kabupaten/Kota	Rekonstruksi Jalan	#MPP Jalan dengan Kondisi Rusak Berat / Peningkatan Jalan	Jalan RT 9 Dusun Gading sejauh 500 M kondisinya saat ini rusak berat permukaan jalan tidak rata dan banyak lubang, pada musim hujan tergenang air dan membahayakan pengguna jalan.	Pule	Jombok	RT 09 Dusun Gading	DINAS PEKERJAAN UMUM DAN PENATAAN RUANG	59
188	Infrastruktur berwawasan lingkungan disertai aksi mitigasi dan adaptasi perubahan iklim	URUSAN PEMERINTAHAN BIDANG PEKERJAAN UMUM DAN PENATAAN RUANG	PROGRAM PENYELENGGARAAN JALAN	Penyelenggaraan Jalan Kabupaten/Kota	Rekonstruksi Jalan	#MPP Jalan dengan Kondisi Rusak Berat / Peningkatan Jalan	Jalan RT 11 - 14 Dusun Gading sejauh 500 M kondisinya saat ini rusak berat permukaan jalan tidak rata dan banyak lubang, pada musim hujan tergenang air dan membahayakan pengguna jalan.	Pule	Jombok	RT 11 - 14 Dusun Gading	DINAS PEKERJAAN UMUM DAN PENATAAN RUANG	60
189	Infrastruktur berwawasan lingkungan disertai aksi mitigasi dan adaptasi perubahan iklim	URUSAN PEMERINTAHAN BIDANG PEKERJAAN UMUM DAN PENATAAN RUANG	PROGRAM PENYELENGGARAAN JALAN	Penyelenggaraan Jalan Kabupaten/Kota	Rekonstruksi Jalan	#MPP Jalan dengan Kondisi Rusak Berat / Peningkatan Jalan	Jalan RT 7 Dusun Gading sejauh 500 M kondisinya saat ini rusak berat permukaan jalan tidak rata dan banyak lubang, pada musim hujan tergenang air dan membahayakan pengguna jalan.	Pule	Jombok	RT 7 Dusun Gading	DINAS PEKERJAAN UMUM DAN PENATAAN RUANG	61
190	Infrastruktur berwawasan lingkungan disertai aksi mitigasi dan adaptasi perubahan iklim	URUSAN PEMERINTAHAN BIDANG PEKERJAAN UMUM DAN PENATAAN RUANG	PROGRAM PENYELENGGARAAN JALAN	Penyelenggaraan Jalan Kabupaten/Kota	Rekonstruksi Jalan	#MPP Jalan dengan Kondisi Rusak Berat / Peningkatan Jalan	Jalan RT 5 Dusun Gading sejauh 500 M kondisinya saat ini rusak berat permukaan jalan tidak rata dan banyak lubang, pada musim hujan tergenang air dan membahayakan pengguna jalan.	Pule	Jombok	RT 5 Dusun Gading	DINAS PEKERJAAN UMUM DAN PENATAAN RUANG	62

No.	Prioritas Daerah	Bidang Urusan	Program	Kegiatan	Sub Kegiatan	Usulan	Permasalahan	Kecamatan	Desa	Alamat	Perangkat Daerah Penanggung jawab	No. Urut Usulan
191	Infrastruktur berwawasan lingkungan disertai aksi mitigasi dan adaptasi perubahan iklim	URUSAN PEMERINTAHAN BIDANG PEKERJAAN UMUM DAN PENATAAN RUANG	PROGRAM PENYELENGGARAAN JALAN	Penyelenggaraan Jalan Kabupaten/Kota	Rekonstruksi Jalan	#MPP Jalan dengan Kondisi Rusak Berat / Peningkatan Jalan	Jalan RT 17 Dusun Gading sejauh 500 M kondisinya saat ini rusak berat permukaan jalan tidak rata dan banyak lubang, pada musim hujan tergenang air dan membahayakan pengguna jalan.	Pule	Jombok	RT 17 Dusun Gading	DINAS PEKERJAAN UMUM DAN PENATAAN RUANG	63
192	Infrastruktur berwawasan lingkungan disertai aksi mitigasi dan adaptasi perubahan iklim	URUSAN PEMERINTAHAN BIDANG PEKERJAAN UMUM DAN PENATAAN RUANG	PROGRAM PENYELENGGARAAN JALAN	Penyelenggaraan Jalan Kabupaten/Kota	Rekonstruksi Jalan	#MPP Jalan dengan Kondisi Rusak Berat / Peningkatan Jalan	Jalan RT 7 - 6 Dusun Gading sejauh 500 M kondisinya saat ini rusak berat permukaan jalan tidak rata dan banyak lubang, pada musim hujan tergenang air dan membahayakan pengguna jalan.	Pule	Jombok	RT 7 - 6 Dusun Gading	DINAS PEKERJAAN UMUM DAN PENATAAN RUANG	64
193	Infrastruktur berwawasan lingkungan disertai aksi mitigasi dan adaptasi perubahan iklim	URUSAN PEMERINTAHAN BIDANG PEKERJAAN UMUM DAN PENATAAN RUANG	PROGRAM PENYELENGGARAAN JALAN	Penyelenggaraan Jalan Kabupaten/Kota	Rekonstruksi Jalan	#MPP Jalan dengan Kondisi Rusak Berat / Peningkatan Jalan	Jalan RT 2 - RT 1 Dusun Gading sejauh 500 M kondisinya saat ini rusak berat permukaan jalan tidak rata dan banyak lubang, pada musim hujan tergenang air dan membahayakan pengguna jalan.	Pule	Jombok	RT 2 - RT 1 Dusun Gading	DINAS PEKERJAAN UMUM DAN PENATAAN RUANG	65
194	Infrastruktur berwawasan lingkungan disertai aksi mitigasi dan adaptasi perubahan iklim	URUSAN PEMERINTAHAN BIDANG PEKERJAAN UMUM DAN PENATAAN RUANG	PROGRAM PENYELENGGARAAN JALAN	Penyelenggaraan Jalan Kabupaten/Kota	Rekonstruksi Jalan	#MPP Jalan dengan Kondisi Rusak Berat / Peningkatan Jalan	Jalan RT 31 menuju RT 29 sejauh 500 M kondisinya saat ini rusak permukaan jalan tidak rata dan banyak lubang, pada musim hujan tergenang air, licin dan membahayakan pengguna jalan	Pule	Jombok	RT 31 - RT 29 Dusun Jombok	DINAS PEKERJAAN UMUM DAN PENATAAN RUANG	66

No.	Prioritas Daerah	Bidang Urusan	Program	Kegiatan	Sub Kegiatan	Usulan	Permasalahan	Kecamatan	Desa	Alamat	Perangkat Daerah Penanggung jawab	No. Urut Usulan
195	Infrastruktur berwawasan lingkungan disertai aksi mitigasi dan adaptasi perubahan iklim	URUSAN PEMERINTAHAN BIDANG PEKERJAAN UMUM DAN PENATAAN RUANG	PROGRAM PENYELENGGARAAN JALAN	Penyelenggaraan Jalan Kabupaten/Kota	Rekonstruksi Jalan	#MPP Jalan dengan Kondisi Rusak Berat / Peningkatan Jalan	Jalan RT 16 Dusun Gading sejauh 500 M kondisinya saat ini rusak berat permukaan jalan tidak rata dan banyak lubang, pada musim hujan tergenang air dan membahayakan pengguna jalan.	Pule	Jombok	RT 16 Dusun Gading	DINAS PEKERJAAN UMUM DAN PENATAAN RUANG	67
196	Infrastruktur berwawasan lingkungan disertai aksi mitigasi dan adaptasi perubahan iklim	URUSAN PEMERINTAHAN BIDANG PEKERJAAN UMUM DAN PENATAAN RUANG	PROGRAM PENYELENGGARAAN JALAN	Penyelenggaraan Jalan Kabupaten/Kota	Rekonstruksi Jalan	#MPP Jalan dengan Kondisi Rusak Berat / Peningkatan Jalan	Jalan RT 14 Dusun Gading sejauh 500 M kondisinya saat ini rusak berat permukaan jalan tidak rata dan banyak lubang, pada musim hujan tergenang air dan membahayakan pengguna jalan.	Pule	Jombok	RT 14 Dusun Gading	DINAS PEKERJAAN UMUM DAN PENATAAN RUANG	68
197	Infrastruktur berwawasan lingkungan disertai aksi mitigasi dan adaptasi perubahan iklim	URUSAN PEMERINTAHAN BIDANG PEKERJAAN UMUM DAN PENATAAN RUANG	PROGRAM PENYELENGGARAAN JALAN	Penyelenggaraan Jalan Kabupaten/Kota	Rekonstruksi Jalan	#MPP Jalan dengan Kondisi Rusak Berat / Peningkatan Jalan	Jalan RT 22 Dusun Jombok sejauh 500 M kondisinya saat ini rusak permukaan jalan tidak rata dan banyak lubang, pada musim hujan tergenang air, licin dan membahayakan pengguna jalan	Pule	Jombok	RT 22 Dusun Jombok	DINAS PEKERJAAN UMUM DAN PENATAAN RUANG	69
198	Infrastruktur berwawasan lingkungan disertai aksi mitigasi dan adaptasi perubahan iklim	URUSAN PEMERINTAHAN BIDANG PEKERJAAN UMUM DAN PENATAAN RUANG	PROGRAM PENYELENGGARAAN JALAN	Penyelenggaraan Jalan Kabupaten/Kota	Rekonstruksi Jalan	#MPP Jalan dengan Kondisi Rusak Berat / Peningkatan Jalan	Jalan RT 23 Dusun Jombok sejauh 500 M kondisinya saat ini rusak permukaan jalan tidak rata dan banyak lubang, pada musim hujan tergenang air, licin dan membahayakan pengguna jalan	Pule	Jombok	RT 23 Dusun Jombok	DINAS PEKERJAAN UMUM DAN PENATAAN RUANG	70

No.	Prioritas Daerah	Bidang Urusan	Program	Kegiatan	Sub Kegiatan	Usulan	Permasalahan	Kecamatan	Desa	Alamat	Perangkat Daerah Penanggung jawab	No. Urut Usulan
199	Infrastruktur berwawasan lingkungan disertai aksi mitigasi dan adaptasi perubahan iklim	URUSAN PEMERINTAHAN BIDANG PEKERJAAN UMUM DAN PENATAAN RUANG	PROGRAM PENYELENGGARAAN JALAN	Penyelenggaraan Jalan Kabupaten/Kota	Rekonstruksi Jalan	#MPP Jalan dengan Kondisi Rusak Berat / Peningkatan Jalan	Jalan RT 24 Dusun Jombok sejauh 500 M kondisinya saat ini rusak permukaan jalan tidak rata dan banyak lubang, pada musim hujan tergenang air, licin dan membahayakan pengguna jalan	Pule	Jombok	RT 24 Dusun Jombok	DINAS PEKERJAAN UMUM DAN PENATAAN RUANG	71
200	Infrastruktur berwawasan lingkungan disertai aksi mitigasi dan adaptasi perubahan iklim	URUSAN PEMERINTAHAN BIDANG PEKERJAAN UMUM DAN PENATAAN RUANG	PROGRAM PENYELENGGARAAN JALAN	Penyelenggaraan Jalan Kabupaten/Kota	Rekonstruksi Jalan	#MPP Jalan dengan Kondisi Rusak Berat / Peningkatan Jalan	Jalan RT 25 Dusun Jombok sejauh 500 M kondisinya saat ini rusak permukaan jalan tidak rata dan banyak lubang, pada musim hujan tergenang air, licin dan membahayakan pengguna jalan	Pule	Jombok	RT 25 Dusun Jombok	DINAS PEKERJAAN UMUM DAN PENATAAN RUANG	72
201	Infrastruktur berwawasan lingkungan disertai aksi mitigasi dan adaptasi perubahan iklim	URUSAN PEMERINTAHAN BIDANG PEKERJAAN UMUM DAN PENATAAN RUANG	PROGRAM PENYELENGGARAAN JALAN	Penyelenggaraan Jalan Kabupaten/Kota	Rekonstruksi Jalan	#MPP Jalan dengan Kondisi Rusak Berat / Peningkatan Jalan	Jalan RT 27 sejauh 500 M kondisinya saat ini rusak permukaan jalan tidak rata dan banyak lubang, pada musim hujan tergenang air, licin dan membahayakan pengguna jalan	Pule	Jombok	RT 27 Dusun Jombok	DINAS PEKERJAAN UMUM DAN PENATAAN RUANG	73
202	Infrastruktur berwawasan lingkungan disertai aksi mitigasi dan adaptasi perubahan iklim	URUSAN PEMERINTAHAN BIDANG PEKERJAAN UMUM DAN PENATAAN RUANG	PROGRAM PENYELENGGARAAN JALAN	Penyelenggaraan Jalan Kabupaten/Kota	Rekonstruksi Jalan	#MPP Jalan dengan Kondisi Rusak Berat / Peningkatan Jalan	Jalan RT 28 menuju RT 26 Dusun Jombok sejauh 500 M kondisinya saat ini rusak permukaan jalan tidak rata dan banyak lubang, pada musim hujan tergenang air, licin dan membahayakan pengguna jalan	Pule	Jombok	RT 28 - RT 26 Dusun Jombok	DINAS PEKERJAAN UMUM DAN PENATAAN RUANG	74

No.	Prioritas Daerah	Bidang Urusan	Program	Kegiatan	Sub Kegiatan	Usulan	Permasalahan	Kecamatan	Desa	Alamat	Perangkat Daerah Penanggung jawab	No. Urut Usulan
203	Infrastruktur berwawasan lingkungan disertai aksi mitigasi dan adaptasi perubahan iklim	URUSAN PEMERINTAHAN BIDANG PEKERJAAN UMUM DAN PENATAAN RUANG	PROGRAM PENYELENGGARAAN JALAN	Penyelenggaraan Jalan Kabupaten/Kota	Rekonstruksi Jalan	#MPP Jalan dengan Kondisi Rusak Berat / Peningkatan Jalan	Jalan RT 30 sejauh 500 M kondisinya saat ini rusak permukaan jalan tidak rata dan banyak lubang, pada musim hujan tergenang air, licin dan membahayakan pengguna jalan	Pule	Jombok	RT 30 Dusun Jombok	DINAS PEKERJAAN UMUM DAN PENATAAN RUANG	75
204	Infrastruktur berwawasan lingkungan disertai aksi mitigasi dan adaptasi perubahan iklim	URUSAN PEMERINTAHAN BIDANG PEKERJAAN UMUM DAN PENATAAN RUANG	PROGRAM PENYELENGGARAAN JALAN	Penyelenggaraan Jalan Kabupaten/Kota	Rekonstruksi Jalan	#MPP Jalan dengan Kondisi Rusak Berat / Peningkatan Jalan	Jalan RT 32 sejauh 500 M kondisinya saat ini rusak permukaan jalan tidak rata dan banyak lubang, pada musim hujan tergenang air, licin dan membahayakan pengguna jalan	Pule	Jombok	RT 32 Dusun Jombok	DINAS PEKERJAAN UMUM DAN PENATAAN RUANG	76
205	Infrastruktur berwawasan lingkungan disertai aksi mitigasi dan adaptasi perubahan iklim	URUSAN PEMERINTAHAN BIDANG PEKERJAAN UMUM DAN PENATAAN RUANG	PROGRAM PENYELENGGARAAN JALAN	Penyelenggaraan Jalan Kabupaten/Kota	Rekonstruksi Jalan	#MPP Jalan dengan Kondisi Rusak Berat / Peningkatan Jalan	Jalan RT 33 menuju RT 35 Dusun Bakalan sejauh 500 M kondisinya saat ini rusak permukaan jalan tidak rata dan banyak lubang, pada musim hujan tergenang air, licin dan membahayakan pengguna jalan	Pule	Jombok	RT 33 - RT 35 Dusun Bakalan	DINAS PEKERJAAN UMUM DAN PENATAAN RUANG	77
206	Infrastruktur berwawasan lingkungan disertai aksi mitigasi dan adaptasi perubahan iklim	URUSAN PEMERINTAHAN BIDANG PEKERJAAN UMUM DAN PENATAAN RUANG	PROGRAM PENYELENGGARAAN JALAN	Penyelenggaraan Jalan Kabupaten/Kota	Rekonstruksi Jalan	#MPP Jalan dengan Kondisi Rusak Berat / Peningkatan Jalan	Jalan RT 35 Dusun Bakalan sejauh 500 M kondisinya saat ini rusak permukaan jalan tidak rata dan banyak lubang, pada musim hujan tergenang air, licin dan membahayakan pengguna jalan	Pule	Jombok	RT 35 Dusun Bakalan	DINAS PEKERJAAN UMUM DAN PENATAAN RUANG	78

No.	Prioritas Daerah	Bidang Urusan	Program	Kegiatan	Sub Kegiatan	Usulan	Permasalahan	Kecamatan	Desa	Alamat	Perangkat Daerah Penanggung jawab	No. Urut Usulan
207	Infrastruktur berwawasan lingkungan disertai aksi mitigasi dan adaptasi perubahan iklim	URUSAN PEMERINTAHAN BIDANG PEKERJAAN UMUM DAN PENATAAN RUANG	PROGRAM PENYELENGGARAAN JALAN	Penyelenggaraan Jalan Kabupaten/Kota	Rekonstruksi Jalan	#MPP Jalan dengan Kondisi Rusak Berat / Peningkatan Jalan	Jalan RT 38 sejauh 500 M kondisinya saat ini rusak permukaan jalan tidak rata dan banyak lubang, pada musim hujan tergenang air, licin dan membahayakan pengguna jalan	Pule	Jombok	RT 38 Dusun Bakalan	DINAS PEKERJAAN UMUM DAN PENATAAN RUANG	79
208	Infrastruktur berwawasan lingkungan disertai aksi mitigasi dan adaptasi perubahan iklim	URUSAN PEMERINTAHAN BIDANG PEKERJAAN UMUM DAN PENATAAN RUANG	PROGRAM PENYELENGGARAAN JALAN	Penyelenggaraan Jalan Kabupaten/Kota	Rekonstruksi Jalan	#MPP Jalan dengan Kondisi Rusak Berat / Peningkatan Jalan	Jalan RT 39 menuju RT 40 Dusun Bakalan sejauh 500 M kondisinya saat ini rusak permukaan jalan tidak rata dan banyak lubang, pada musim hujan tergenang air, licin dan membahayakan pengguna jalan. Jalan ini merupakan akses pendidikan, menuju SDN 5 Jombok.	Pule	Jombok	RT 39 - RT 40 Dusun Bakalan	DINAS PEKERJAAN UMUM DAN PENATAAN RUANG	80
209	Infrastruktur berwawasan lingkungan disertai aksi mitigasi dan adaptasi perubahan iklim	URUSAN PEMERINTAHAN BIDANG PEKERJAAN UMUM DAN PENATAAN RUANG	PROGRAM PENYELENGGARAAN JALAN	Penyelenggaraan Jalan Kabupaten/Kota	Rekonstruksi Jalan	#MPP Jalan dengan Kondisi Rusak Berat / Peningkatan Jalan	Jalan RT 42 sejauh 500 M kondisinya saat ini rusak, permukaan jalan tidak rata dan banyak lubang, pada musim hujan tergenang air, licin dan membahayakan pengguna jalan. Jalan ini merupakan akses pendidikan, menuju SDN 5 Jombok	Pule	Jombok	RT 42 Dusun Bakalan	DINAS PEKERJAAN UMUM DAN PENATAAN RUANG	81
210	Infrastruktur berwawasan lingkungan disertai aksi mitigasi dan adaptasi perubahan iklim	URUSAN PEMERINTAHAN BIDANG PEKERJAAN UMUM DAN PENATAAN RUANG	PROGRAM PENYELENGGARAAN JALAN	Penyelenggaraan Jalan Kabupaten/Kota	Rekonstruksi Jalan	#MPP Jalan dengan Kondisi Rusak Berat / Peningkatan Jalan	Jalan RT 43 menuju RT 44 Dusun Bakalan sejauh 500 M kondisinya saat ini rusak, permukaan jalan tidak rata dan banyak lubang, pada musim hujan tergenang air, licin dan membahayakan pengguna jalan.	Pule	Jombok	RT 43 - RT 44 Dusun Bakalan	DINAS PEKERJAAN UMUM DAN PENATAAN RUANG	82

No.	Prioritas Daerah	Bidang Urusan	Program	Kegiatan	Sub Kegiatan	Usulan	Permasalahan	Kecamatan	Desa	Alamat	Perangkat Daerah Penanggung jawab	No. Urut Usulan
211	Infrastruktur berwawasan lingkungan disertai aksi mitigasi dan adaptasi perubahan iklim	URUSAN PEMERINTAHAN BIDANG PEKERJAAN UMUM DAN PENATAAN RUANG	PROGRAM PENYELENGGARAAN JALAN	Penyelenggaraan Jalan Kabupaten/Kota	Rekonstruksi Jalan	#MPP Jalan dengan Kondisi Rusak Berat / Peningkatan Jalan	Jalan RT 67 menuju RT 68 Dusun Kojan sejauh 500 M kondisinya saat ini rusak, permukaan jalan tidak rata dan banyak lubang, pada musim hujan tergenang air, licin dan membahayakan pengguna jalan.	Pule	Jombok	RT 67 - RT 68 Dusun Kojan	DINAS PEKERJAAN UMUM DAN PENATAAN RUANG	83
212	Infrastruktur berwawasan lingkungan disertai aksi mitigasi dan adaptasi perubahan iklim	URUSAN PEMERINTAHAN BIDANG PEKERJAAN UMUM DAN PENATAAN RUANG	PROGRAM PENYELENGGARAAN JALAN	Penyelenggaraan Jalan Kabupaten/Kota	Rekonstruksi Jalan	#MPP Jalan dengan Kondisi Rusak Berat / Peningkatan Jalan	Jalan RT 70 Dusun Kojan sejauh 500 M kondisinya saat ini rusak, permukaan jalan tidak rata dan banyak lubang, pada musim hujan tergenang air, licin dan membahayakan pengguna jalan.	Pule	Jombok	RT 70 Dusun Kojan	DINAS PEKERJAAN UMUM DAN PENATAAN RUANG	84
213	Infrastruktur berwawasan lingkungan disertai aksi mitigasi dan adaptasi perubahan iklim	URUSAN PEMERINTAHAN BIDANG PEKERJAAN UMUM DAN PENATAAN RUANG	PROGRAM PENYELENGGARAAN JALAN	Penyelenggaraan Jalan Kabupaten/Kota	Rekonstruksi Jalan	#MPP Jalan dengan Kondisi Rusak Berat / Peningkatan Jalan	Jalan RT 78 Dusun Kojan sejauh 500 M kondisinya saat ini rusak, permukaan jalan tidak rata dan banyak lubang, pada musim hujan tergenang air, licin dan membahayakan pengguna jalan.	Pule	Jombok	RT 78 Dusun Kojan	DINAS PEKERJAAN UMUM DAN PENATAAN RUANG	85
214	Infrastruktur berwawasan lingkungan disertai aksi mitigasi dan adaptasi perubahan iklim	URUSAN PEMERINTAHAN BIDANG PEKERJAAN UMUM DAN PENATAAN RUANG	PROGRAM PENYELENGGARAAN JALAN	Penyelenggaraan Jalan Kabupaten/Kota	Rekonstruksi Jalan	#MPP Jalan dengan Kondisi Rusak Berat / Peningkatan Jalan	Jalan RT 76 Dusun Kojan sejauh 500 M kondisinya saat ini rusak, permukaan jalan tidak rata dan banyak lubang, pada musim hujan tergenang air, licin dan membahayakan pengguna jalan.	Pule	Jombok	RT 76 Dusun Kojan	DINAS PEKERJAAN UMUM DAN PENATAAN RUANG	86

No.	Prioritas Daerah	Bidang Urusan	Program	Kegiatan	Sub Kegiatan	Usulan	Permasalahan	Kecamatan	Desa	Alamat	Perangkat Daerah Penanggung jawab	No. Urut Usulan
215	Infrastruktur berwawasan lingkungan disertai aksi mitigasi dan adaptasi perubahan iklim	URUSAN PEMERINTAHAN BIDANG PEKERJAAN UMUM DAN PENATAAN RUANG	PROGRAM PENYELENGGARAAN JALAN	Penyelenggaraan Jalan Kabupaten/Kota	Rekonstruksi Jalan	#MPP Jalan dengan Kondisi Rusak Berat / Peningkatan Jalan	Jalan RT 79 Dusun Kojan sejauh 500 M kondisinya saat ini rusak, permukaan jalan tidak rata dan banyak lubang, pada musim hujan tergenang air, licin dan membahayakan pengguna jalan.	Pule	Jombok	RT 79 Dusun Kojan	DINAS PEKERJAAN UMUM DAN PENATAAN RUANG	87
216	Infrastruktur berwawasan lingkungan disertai aksi mitigasi dan adaptasi perubahan iklim	URUSAN PEMERINTAHAN BIDANG PEKERJAAN UMUM DAN PENATAAN RUANG	PROGRAM PENYELENGGARAAN JALAN	Penyelenggaraan Jalan Kabupaten/Kota	Rekonstruksi Jalan	#MPP Jalan dengan Kondisi Rusak Berat / Peningkatan Jalan	Jalan RT 48 Dusun Sidem sejauh 500 M kondisinya saat ini rusak, permukaan jalan tidak rata dan banyak lubang, pada musim hujan tergenang air, licin dan membahayakan pengguna jalan.	Pule	Jombok	RT 48 Dusun Sidem	DINAS PEKERJAAN UMUM DAN PENATAAN RUANG	88
217	Infrastruktur berwawasan lingkungan disertai aksi mitigasi dan adaptasi perubahan iklim	URUSAN PEMERINTAHAN BIDANG PEKERJAAN UMUM DAN PENATAAN RUANG	PROGRAM PENYELENGGARAAN JALAN	Penyelenggaraan Jalan Kabupaten/Kota	Rekonstruksi Jalan	#MPP Jalan dengan Kondisi Rusak Berat / Peningkatan Jalan	Jalan RT 41 sejauh 500 M kondisinya saat ini rusak, permukaan jalan tidak rata dan banyak lubang, pada musim hujan tergenang air, licin dan membahayakan pengguna jalan. Jalan ini merupakan akses pendidikan menuju SDN 5 Jombok.	Pule	Jombok	RT 41 Dusun Bakalan	DINAS PEKERJAAN UMUM DAN PENATAAN RUANG	89
218	Infrastruktur berwawasan lingkungan disertai aksi mitigasi dan adaptasi perubahan iklim	URUSAN PEMERINTAHAN BIDANG PEKERJAAN UMUM DAN PENATAAN RUANG	PROGRAM PENYELENGGARAAN JALAN	Penyelenggaraan Jalan Kabupaten/Kota	Rekonstruksi Jalan	#MPP Jalan dengan Kondisi Rusak Berat / Peningkatan Jalan	Jalan RT 45 Dusun Bakalan sejauh 500 M kondisinya saat ini rusak, permukaan jalan tidak rata dan banyak lubang, pada musim hujan tergenang air, licin dan membahayakan pengguna jalan.	Pule	Jombok	RT 45 Dusun Bakalan	DINAS PEKERJAAN UMUM DAN PENATAAN RUANG	90

No.	Prioritas Daerah	Bidang Urusan	Program	Kegiatan	Sub Kegiatan	Usulan	Permasalahan	Kecamatan	Desa	Alamat	Perangkat Daerah Penanggung jawab	No. Urut Usulan
219	Infrastruktur berwawasan lingkungan disertai aksi mitigasi dan adaptasi perubahan iklim	URUSAN PEMERINTAHAN BIDANG PEKERJAAN UMUM DAN PENATAAN RUANG	PROGRAM PENYELENGGARAAN JALAN	Penyelenggaraan Jalan Kabupaten/Kota	Rekonstruksi Jalan	#MPP Jalan dengan Kondisi Rusak Berat / Peningkatan Jalan	Jalan RT 20 Dusun Gading sejauh 500 M kondisinya saat ini rusak, permukaan jalan tidak rata dan banyak lubang, pada musim hujan tergenang air, licin dan membahayakan pengguna jalan.	Pule	Jombok	RT 20 Dusun Gading	DINAS PEKERJAAN UMUM DAN PENATAAN RUANG	91
220	Infrastruktur berwawasan lingkungan disertai aksi mitigasi dan adaptasi perubahan iklim	URUSAN PEMERINTAHAN BIDANG PEKERJAAN UMUM DAN PENATAAN RUANG	PROGRAM PENYELENGGARAAN JALAN	Penyelenggaraan Jalan Kabupaten/Kota	Rekonstruksi Jalan	#MPP Jalan dengan Kondisi Rusak Berat / Peningkatan Jalan	Jalan RT 37 Dusun Bakalan sejauh 500 M kondisinya saat ini rusak, permukaan jalan tidak rata dan banyak lubang, pada musim hujan tergenang air, licin dan membahayakan pengguna jalan.	Pule	Jombok	RT 37 Dusun Bakalan	DINAS PEKERJAAN UMUM DAN PENATAAN RUANG	92
221	Infrastruktur berwawasan lingkungan disertai aksi mitigasi dan adaptasi perubahan iklim	URUSAN PEMERINTAHAN BIDANG PEKERJAAN UMUM DAN PENATAAN RUANG	PROGRAM PENYELENGGARAAN JALAN	Penyelenggaraan Jalan Kabupaten/Kota	Rekonstruksi Jalan	#MPP Jalan dengan Kondisi Rusak Berat / Peningkatan Jalan	Jalan Poros penghubung antar Desa dengan panjang 5 km, dan Kondisi jalan masih berupa tanah sangat membahayakan bagi pengguna jalan. jalan tersebut merupakan jalan perekonomian	Pule	Puyung	RT 15 RW 08 Dusun Sendang Desa puyung Kecamatan pule, Kab. Trenggalek,	DINAS PEKERJAAN UMUM DAN PENATAAN RUANG	93
222	Infrastruktur berwawasan lingkungan disertai aksi mitigasi dan adaptasi perubahan iklim	URUSAN PEMERINTAHAN BIDANG PEKERJAAN UMUM DAN PENATAAN RUANG	PROGRAM PENYELENGGARAAN JALAN	Penyelenggaraan Jalan Kabupaten/Kota	Rehabilitasi Jalan	#MPP Bangunan Pelengkap Jalan	Jalan RT 35 Dusun Bakalan sepanjang 80 M rawan longsor. Untuk itu diperlukan pembangunan Tembok Penahan Jalan (TPJ) guna penataan, kenyamanan dan keamanan jalan. Sehingga dapat memperlancar dan memberi rasa aman bagi masyarakat.	Pule	Jombok	RT 35 Dusun Bakalan	DINAS PEKERJAAN UMUM DAN PENATAAN RUANG	94

No.	Prioritas Daerah	Bidang Urusan	Program	Kegiatan	Sub Kegiatan	Usulan	Permasalahan	Kecamatan	Desa	Alamat	Perangkat Daerah Penanggung jawab	No. Urut Usulan
223	Infrastruktur berwawasan lingkungan disertai aksi mitigasi dan adaptasi perubahan iklim	URUSAN PEMERINTAHAN BIDANG PEKERJAAN UMUM DAN PENATAAN RUANG	PROGRAM PENYELENGGARAAN JALAN	Penyelenggaraan Jalan Kabupaten/Kota	Rehabilitasi Jalan	#MPP Bangunan Pelengkap Jalan	Jalan RT 52 Dusun Sidem sepanjang 80 M rawan longsor. Untuk itu diperlukan pembangunan Tembok Penahan Jalan (TPJ) guna penataan, kenyamanan dan keamanan jalan. Sehingga dapat memperlancar dan memberi rasa aman bagi masyarakat.	Pule	Jombok	RT 52 Dusun Sidem	DINAS PEKERJAAN UMUM DAN PENATAAN RUANG	95
224	Infrastruktur berwawasan lingkungan disertai aksi mitigasi dan adaptasi perubahan iklim	URUSAN PEMERINTAHAN BIDANG PEKERJAAN UMUM DAN PENATAAN RUANG	PROGRAM PENYELENGGARAAN JALAN	Penyelenggaraan Jalan Kabupaten/Kota	Rehabilitasi Jalan	#MPP Bangunan Pelengkap Jalan	Jalan RT 65 Dusun Sidem sepanjang 80 M rawan longsor. Untuk itu diperlukan pembangunan Tembok Penahan Jalan (TPJ) guna penataan, kenyamanan dan keamanan jalan. Sehingga dapat memperlancar dan memberi rasa aman bagi masyarakat.	Pule	Jombok	RT 65 Dusun Sidem	DINAS PEKERJAAN UMUM DAN PENATAAN RUANG	96
225	Infrastruktur berwawasan lingkungan disertai aksi mitigasi dan adaptasi perubahan iklim	URUSAN PEMERINTAHAN BIDANG PEKERJAAN UMUM DAN PENATAAN RUANG	PROGRAM PENYELENGGARAAN JALAN	Penyelenggaraan Jalan Kabupaten/Kota	Rehabilitasi Jalan	#MPP Bangunan Pelengkap Jalan	Jalan RT 37 Dusun Bakalan sepanjang 80 M rawan longsor. Untuk itu diperlukan pembangunan Tembok Penahan Jalan (TPJ) guna penataan, kenyamanan dan keamanan jalan. Sehingga dapat memperlancar dan memberi rasa aman bagi masyarakat.	Pule	Jombok	RT 37 Dusun Bakalan	DINAS PEKERJAAN UMUM DAN PENATAAN RUANG	97

No.	Prioritas Daerah	Bidang Urusan	Program	Kegiatan	Sub Kegiatan	Usulan	Permasalahan	Kecamatan	Desa	Alamat	Perangkat Daerah Penanggung jawab	No. Urut Usulan
226	Infrastruktur berwawasan lingkungan disertai aksi mitigasi dan adaptasi perubahan iklim	URUSAN PEMERINTAHAN BIDANG PEKERJAAN UMUM DAN PENATAAN RUANG	PROGRAM PENYELENGGARAAN JALAN	Penyelenggaraan Jalan Kabupaten/Kota	Rehabilitasi Jalan	#MPP Bangunan Pelengkap Jalan	Jalan RT 36 Dusun Bakalan sepanjang 80 M rawan longsor. Untuk itu diperlukan pembangunan Tembok Penahan Jalan (TPJ) guna penataan, kenyamanan dan keamanan jalan. Sehingga dapat memperlancar dan memberi rasa aman bagi masyarakat.	Pule	Jombok	RT 36 Dusun Bakalan	DINAS PEKERJAAN UMUM DAN PENATAAN RUANG	98
227	Infrastruktur berwawasan lingkungan disertai aksi mitigasi dan adaptasi perubahan iklim	URUSAN PEMERINTAHAN BIDANG PEKERJAAN UMUM DAN PENATAAN RUANG	PROGRAM PENYELENGGARAAN JALAN	Penyelenggaraan Jalan Kabupaten/Kota	Rehabilitasi Jalan	#MPP Bangunan Pelengkap Jalan	Jalan RT 23 Dusun Jombok sepanjang 80 M rawan longsor. Untuk itu diperlukan pembangunan Tembok Penahan Jalan (TPJ) guna penataan, kenyamanan dan keamanan jalan. Sehingga dapat memperlancar dan memberi rasa aman bagi masyarakat.	Pule	Jombok	RT 23 Dusun Jombok	DINAS PEKERJAAN UMUM DAN PENATAAN RUANG	99

No.	Prioritas Daerah	Bidang Urusan	Program	Kegiatan	Sub Kegiatan	Usulan	Permasalahan	Kecamatan	Desa	Alamat	Perangkat Daerah Penanggung jawab	No. Urut Usulan
Bidang Perekonomian dan Sumber Daya Alam												
1	Ekonomi Kerakyatan Dan Jaring Pengaman Sosial	URUSAN PEMERINTAHAN BIDANG PERTANIAN	PROGRAM PENYEDIAAN DAN PENGEMBANGAN SARANA PERTANIAN	Pengawasan Penggunaan Sarana Pertanian	Pendampingan Penggunaan Sarana Pendukung Pertanian	#MPP Pengadaan Mesin Pertanian (Traktor Roda Dua) **Keterangan:** Desa Pakel merupakan penghasil empon-empon dan juga penghasil padi, namun demikian sampai saat ini masyarakat masih bertani dengan cara tradisional, belum menggunakan peralatan pertanian yang modern.; Kelompok terdaftar di simluhtan; 1.Mohon untuk mengidentifikasi anggota kelompok yang masuk dalam DTKS, sebagai upaya penghapusan kemiskinan ekstrem (Himbauan) 2. Alokasi pagu dan volume usulan menyesuaikan kapasitas fiskal daerah;	Karena di Desa Pakel Masih membutuhkan alat bajak Lahan pertanian , untuk meningkatkan hasil pertanian di Desa Pakel	Pule	Pakel	Desa Pakel Kecamatan Pule Kabupaten Trenggalek	DINAS PERTANIAN DAN PANGAN	1
2	Ekonomi Kerakyatan Dan Jaring Pengaman Sosial	URUSAN PEMERINTAHAN BIDANG PERTANIAN	PROGRAM PENYEDIAAN DAN PENGEMBANGAN SARANA PERTANIAN	Pengawasan Penggunaan Sarana Pertanian	Pendampingan Penggunaan Sarana Pendukung Pertanian	#MPP Pengadaan Mesin Pertanian (Traktor Roda Dua) **Keterangan:** Desa Pakel merupakan penghasil empon-empon dan juga penghasil padi, namun demikian sampai saat ini masyarakat masih bertani dengan cara tradisional, belum menggunakan peralatan pertanian yang modern.; Kelompok terdaftar di simluhtan; 1.Mohon untuk mengidentifikasi anggota kelompok yang masuk dalam DTKS, sebagai upaya penghapusan kemiskinan ekstrem (Himbauan) 2. Alokasi pagu dan volume usulan menyesuaikan kapasitas fiskal daerah;	Karena di Desa Pakel Masih membutuhkan alat bajak Lahan pertanian , untuk meningkatkan hasil pertanian di Desa Pakel	Pule	Pakel	Desa Pakel Kecamatan Pule Kabupaten Trenggalek	DINAS PERTANIAN DAN PANGAN	1

No.	Prioritas Daerah	Bidang Urusan	Program	Kegiatan	Sub Kegiatan	Usulan	Permasalahan	Kecamatan	Desa	Alamat	Perangkat Daerah Penanggung jawab	No. Urut Usulan
3	Ekonomi Kerakyatan Dan Jaring Pengaman Sosial	URUSAN PEMERINTAHAN BIDANG PERTANIAN	PROGRAM PENYEDIAAN DAN PENGEMBANGAN SARANA PERTANIAN	Penyediaan Benih/Bibit Ternak dan Hijauan Pakan Ternak yang Sumbernya dalam 1 (Satu) Daerah Kabupaten/Kota Lain	Pengadaan Benih/Bibit Ternak yang Sumbernya dari Daerah Kabupaten/Kota Lain	#MPP Bantuan Bibit Ternak (Kambing PE dan Kambing Lokal) **Keterangan:** Desa Joho daerah yang subur sehingga hijauan untuk makanan kambing sangat melimpah, namun demikian populasi kambing belum maksimal karena keterbatasan biaya untuk beli bibit ; Kambing lokal. Dimohon untuk proposal dibuat per kelompok yang mengusulkan bukan proposal atas nama desa. Untuk proposal secara fisik dapat dikirimkan ke Dinas Peternakan paling lambat sebelum Musrenkab dilaksanakan; 1. Mohon untuk mengidentifikasi anggota kelompok penerima yang masuk dalam DTKS, sebagai upaya penghapusan kemiskinan ekstrem (himbauan) 2. Sesuai arahan bupati, untuk fokus pada pemberdayaan ekonomi tarikan, Mohon sebelum pelaksanaan, dapat dipastikan pembeli produk/jasa, sehingga penerima program tidak kesulitan menjual produk/jasa. 3. Alokasi pagu dan volume usulan menyesuaikan kapasitas fiskal daerah;	Dengan adanya potensi di bidang peternakan yang cukup tinggi namun kekurangan bibit kambing etawa yang berkualitas	Pule	Joho	Dusun Krajan, Weru, Ngrandu	DINAS PETERNAKAN	2
4	Ekonomi Kerakyatan Dan Jaring Pengaman Sosial	URUSAN PEMERINTAHAN BIDANG PERTANIAN	PROGRAM PENYEDIAAN DAN PENGEMBANGAN SARANA PERTANIAN	Penyediaan Benih/Bibit Ternak dan Hijauan Pakan Ternak yang Sumbernya dalam 1 (Satu) Daerah Kabupaten/Kota Lain	Pengadaan Benih/Bibit Ternak yang Sumbernya dari Daerah Kabupaten/Kota Lain	#MPP Bantuan Bibit Ternak (Kambing PE dan Kambing Lokal) **Keterangan:** Desa Joho daerah yang subur sehingga hijauan untuk makanan kambing sangat melimpah, namun demikian populasi kambing belum maksimal karena keterbatasan biaya untuk beli bibit ; Kambing lokal. Dimohon untuk proposal dibuat per kelompok yang mengusulkan bukan proposal atas nama desa. Untuk proposal secara fisik dapat dikirimkan ke Dinas Peternakan paling lambat sebelum Musrenkab dilaksanakan; 1. Mohon untuk mengidentifikasi anggota kelompok penerima yang masuk dalam DTKS, sebagai upaya penghapusan kemiskinan ekstrem (himbauan) 2. Sesuai arahan bupati, untuk fokus pada pemberdayaan ekonomi tarikan, Mohon sebelum pelaksanaan, dapat dipastikan pembeli produk/jasa, sehingga penerima program tidak kesulitan menjual produk/jasa. 3. Alokasi pagu dan volume usulan menyesuaikan kapasitas fiskal daerah;	Dengan adanya potensi di bidang peternakan yang cukup tinggi namun kekurangan bibit kambing etawa yang berkualitas	Pule	Joho	Dusun Krajan, Weru, Ngrandu	DINAS PETERNAKAN	2

No.	Prioritas Daerah	Bidang Urusan	Program	Kegiatan	Sub Kegiatan	Usulan	Permasalahan	Kecamatan	Desa	Alamat	Perangkat Daerah Penanggung jawab	No. Urut Usulan
5	Ekonomi kerakyatan dan jaring pengaman sosial	URUSAN PEMERINTAHAN BIDANG PARIWISATA	PROGRAM PENINGKATAN DAYA TARIK DESTINASI PARIWISATA	Pengelolaan Destinasi Pariwisata Kabupaten/Kota	Pengadaan/Pemeliharaan/Rehabilitasi Sarana dan Prasarana dalam Pengelolaan Destinasi Pariwisata Kabupaten/Kota	#MPP Pengadaan/Pemeliharaan/Rehabilitasi Sarana dan Prasarana Fasilitas Umum di Objek Wisata	Akses menuju sarana wisata "ARGO LAWE" yang masih terbuat dari tangga kayu sehingga cepat lapuk apabila dilalui oleh pengunjung wisata akan berbahaya, maka dari itu membutuhkan akses jalan yang memadai untuk keamanan dan daya tarik pengunjung.	Pule	Tanggaran	Wana Wisata "Argo Lawe" RT. 007 RW. 001 Dusun Krajan	DINAS PARIWISATA DAN KEBUDAYAAN	3
6	Ekonomi kerakyatan dan jaring pengaman sosial	URUSAN PEMERINTAHAN BIDANG PARIWISATA	PROGRAM PENINGKATAN DAYA TARIK DESTINASI PARIWISATA	Pengelolaan Destinasi Pariwisata Kabupaten/Kota	Pengadaan/Pemeliharaan/Rehabilitasi Sarana dan Prasarana dalam Pengelolaan Destinasi Pariwisata Kabupaten/Kota	#MPP Pengadaan/Pemeliharaan/Rehabilitasi Sarana dan Prasarana Fasilitas Umum di Objek Wisata	Sarana MCK merupakan salah satu penunjang kenyamanan pengunjung wisata maka dari itu tersedianya sarana MCK sangat dibutuhkan oleh pengunjung wisata di "ARGO LAWE" .	Pule	Tanggaran	Wana Wisata "Argo Lawe" RT. 007 RW. 001 Dusun Krajan	DINAS PARIWISATA DAN KEBUDAYAAN	4
7	Ekonomi kerakyatan dan jaring pengaman sosial	URUSAN PEMERINTAHAN BIDANG PARIWISATA	PROGRAM PENINGKATAN DAYA TARIK DESTINASI PARIWISATA	Pengelolaan Destinasi Pariwisata Kabupaten/Kota	Pengadaan/Pemeliharaan/Rehabilitasi Sarana dan Prasarana dalam Pengelolaan Destinasi Pariwisata Kabupaten/Kota	#MPP Pengadaan/Pemeliharaan/Rehabilitasi Sarana dan Prasarana Fasilitas Umum di Objek Wisata	Kondisi taman Desa yang fasilitasnya masih kurang meliputi taman,gazebo dan prasarana lainya	Pule	Karanganyar	RT 07 / RW 02 Dusun Krajan	DINAS PARIWISATA DAN KEBUDAYAAN	5
8	Ekonomi kerakyatan dan jaring pengaman sosial	URUSAN PEMERINTAHAN BIDANG PARIWISATA	PROGRAM PENINGKATAN DAYA TARIK DESTINASI PARIWISATA	Pengelolaan Destinasi Pariwisata Kabupaten/Kota	Pemberdayaan Masyarakat dalam Pengelolaan Destinasi Pariwisata Kabupaten/Kota	#MPP Peningkatan Kapasitas Kelembagaan Masyarakat Pengelola Destinasi Pariwisata	Karena adanya potensi wisata alam yang ada di Desa Tanggaran yang perlu dikembangkan untuk menarik daya tarik wisatawan untuk mendukung perputaran roda perekonomian masyarakat di sekitar wisata "ARGO LAWE" dibutuhkan pelatihan Pokdarwis untuk menambah wawasan dan inovasi untuk pengembangan wisata.	Pule	Tanggaran	Desa Tanggaran	DINAS PARIWISATA DAN KEBUDAYAAN	6

No.	Prioritas Daerah	Bidang Urusan	Program	Kegiatan	Sub Kegiatan	Usulan	Permasalahan	Kecamatan	Desa	Alamat	Perangkat Daerah Penanggung jawab	No. Urut Usulan
9	Ekonomi kerakyatan dan jaring pengaman sosial	URUSAN PEMERINTAHAN BIDANG KOPERASI, USAHA KECIL, DAN MENENGAH	PROGRAM PENGEMBANGAN UMKM	Pengembangan Usaha Mikro dengan Orientasi Peningkatan Skala Usaha Menjadi Usaha Kecil	Fasilitasi Usaha mikro Menjadi Usaha kecil dalam Pengembangan Produksi dan Pengolahan, Pemasaran, SDM, serta Desain dan Teknologi	#MPP Standarisasi produk usaha mikro kecil (Sertifikasi halal)	Karena banyak adanya potensi Ikm di Desa Tanggaran yang masih belum memiliki standarisasi dan design produk yang bisa menarik daya beli wisatawan, maka dari itu untuk menambah daya tarik dan daya jual perlu dibutuhkan design produk industri dan standarisasi produk.	Pule	Tanggaran	DESA TANGGARAN	DINAS KOPERASI DAN USAHA MIKRO DAN PERDAGANGAN	7
10	Ekonomi kerakyatan dan jaring pengaman sosial	URUSAN PEMERINTAHAN BIDANG PERTANIAN	PROGRAM PENYEDIAAN DAN PENGEMBANGAN SARANA PERTANIAN	Pengawasan Penggunaan Sarana Pertanian	Pendampingan Penggunaan Sarana Pendukung Pertanian	#MPP Pengadaan Mesin Pertanian (Traktor Roda Dua)	Teknologi pengolahan tanah untuk lahan pertanian masih menggunakan tenaga manusia (manual) sehingga membutuhkan banyak tenaga dan biaya dan membutuhkan waktu yang lama	Pule	Sukokidul	Dusun Sukorejo, Genting, Krajan, Jompong Desa Sukokidul	DINAS PERTANIAN DAN PANGAN	8
11	Ekonomi kerakyatan dan jaring pengaman sosial	URUSAN PEMERINTAHAN BIDANG PERTANIAN	PROGRAM PENYEDIAAN DAN PENGEMBANGAN PRASARANA PERTANIAN	Pengawasan Penggunaan Sarana Pertanian	Pengawasan Penggunaan Sarana Pendukung Pertanian Sesuai Dengan Komoditas, Teknologi dan Spesifik Lokasi	#MPP Pengembangan Tanaman Pangan (Padi)	Banyak petani padi yang masih minim pengetahuan tentang bibit padi yang baik, kalaupun ada beberapa yang memahami harga bibit dipasaran sangat tinggi sehingga petani tidak mampu membeli bibit yang baik tersebut. selama ini petani hanya menggunakan bibit dari padi hasil panen sebelumnya.	Pule	Sukokidul	Desa Sukokidul	DINAS PERTANIAN DAN PANGAN	9
12	Ekonomi kerakyatan dan jaring pengaman sosial	URUSAN PEMERINTAHAN BIDANG PERTANIAN	PROGRAM PENYEDIAAN DAN PENGEMBANGAN PRASARANA PERTANIAN	Pembangunan Prasarana Pertanian	Pembangunan, Rehabilitasi dan Pemeliharaan Jalan Usaha Tani	#MPP Pengadaan JUT	Jalan Menuju Areal Pertanian Warga masih berupa jalan tanah, pada saat musim hujan jalan becek tidak bisa dilalui kendaraan, sehingga menghambat perekonomian warga	Pule	Sukokidul	Dusun Sukorejo, Genting, Krajan dan Jompong	DINAS PERTANIAN DAN PANGAN	10

No.	Prioritas Daerah	Bidang Urusan	Program	Kegiatan	Sub Kegiatan	Usulan	Permasalahan	Kecamatan	Desa	Alamat	Perangkat Daerah Penanggung jawab	No. Urut Usulan
13	Ekonomi kerakyatan dan jaring pengaman sosial	URUSAN PEMERINTAHAN BIDANG PERTANIAN	PROGRAM PENYEDIAAN DAN PENGEMBANGAN SARANA PERTANIAN	Penyediaan Benih/Bibit Ternak dan Hijauan Pakan Ternak yang Sumbernya dalam 1 (Satu) Daerah Kabupaten/Kota Lain	Pengadaan Benih/Bibit Ternak yang Sumbernya dari Daerah Kabupaten/Kota Lain	#MPP Bantuan Bibit Ternak (Kambing PE dan Kambing Lokal)	Banyak peternak yang belum memiliki cukup modal untuk beli bibit kambing	Pule	Sukokidul	Desa Sukokidul	DINAS PETERNAKAN	11
14	Ekonomi kerakyatan dan jaring pengaman sosial	URUSAN PEMERINTAHAN BIDANG PERINDUSTRIAN	PROGRAM PERENCANAAN DAN PEMBANGUNAN INDUSTRI	Penyusunan dan Evaluasi Rencana Pembangunan Industri Kabupaten/Kota	Koordinasi, Sinkronisasi, dan Pelaksanaan Pemberdayaan Industri dan Peran Serta Masyarakat	#MPP Bimbingan Teknis Manajemen Kewirausahaan Untuk IKM Peti Koin Bermantra/Desain Ulang APP	Karena adanya potensi wisata alam yang ada di Desa Tanggaran sangat dimungkinkan untuk peningkatan perekonomian masyarakat di Desa Tanggaran melalui pengembangan IKM	Pule	Tanggaran	DESA TANGGARAN	DINAS PERINDUSTRIAN DAN TENAGA KERJA	12
15	Ekonomi kerakyatan dan jaring pengaman sosial	URUSAN PEMERINTAHAN BIDANG PERTANIAN	PROGRAM PENYEDIAAN DAN PENGEMBANGAN SARANA PERTANIAN	Penyediaan Benih/Bibit Ternak dan Hijauan Pakan Ternak yang Sumbernya dalam 1 (Satu) Daerah Kabupaten/Kota Lain	Pengadaan Benih/Bibit Ternak yang Sumbernya dari Daerah Kabupaten/Kota Lain	#MPP Bantuan Bibit Ternak (Kambing PE dan Kambing Lokal)	Punya pakan .Tidak punya Modal beli Bibit	Pule	Kembangan	RT.08 RW.04 Dusun Krajan Desa Kembangan	DINAS PETERNAKAN	13
16	Ekonomi kerakyatan dan jaring pengaman sosial	URUSAN PEMERINTAHAN BIDANG PERTANIAN	PROGRAM PENYEDIAAN DAN PENGEMBANGAN PRASARANA PERTANIAN	Pembangunan Prasarana Pertanian	Pembangunan, Rehabilitasi dan Pemeliharaan DAM Parit	#MPP Pengadaan Dam Parit	kekurangan air dilahan pertanian (padi, jagung, sayur, dll) yang secara langsung berdampak pada hasil panen petani yang tidak maksimal, terutama dimusim kemarau. sehingga sangat perlu	Pule	Jombok	RT 48 Dusun Sidem	DINAS PERTANIAN DAN PANGAN	14
17	Ekonomi kerakyatan dan jaring pengaman sosial	URUSAN PEMERINTAHAN BIDANG PERTANIAN	PROGRAM PENYEDIAAN DAN PENGEMBANGAN PRASARANA PERTANIAN	Pembangunan Prasarana Pertanian	Pembangunan, Rehabilitasi dan Pemeliharaan DAM Parit	#MPP Pengadaan Dam Parit	kekurangan air dilahan pertanian (padi, jagung, sayur, dll) yang secara langsung berdampak pada hasil panen petani yang tidak maksimal, terutama dimusim kemarau. sehingga sangat perlu	Pule	Jombok	RT 28 Dusun Jombok	DINAS PERTANIAN DAN PANGAN	15

No.	Prioritas Daerah	Bidang Urusan	Program	Kegiatan	Sub Kegiatan	Usulan	Permasalahan	Kecamatan	Desa	Alamat	Perangkat Daerah Penanggung jawab	No. Urut Usulan
18	Ekonomi kerakyatan dan jaring pengaman sosial	URUSAN PEMERINTAHAN BIDANG PERTANIAN	PROGRAM PENYEDIAAN DAN PENGEMBANGAN PRASARANA PERTANIAN	Pembangunan Prasarana Pertanian	Pembangunan, Rehabilitasi dan Pemeliharaan DAM Parit	#MPP Pengadaan Dam Parit	kekurangan air dilahan pertanian (padi, jagung, sayur, dll) yang secara langsung berdampak pada hasil panen petani yang tidak maksimal, terutama dimusim kemarau. sehingga sangat perlu	Pule	Jombok	RT 44 Dusun Bakalan	DINAS PERTANIAN DAN PANGAN	16
19	Ekonomi kerakyatan dan jaring pengaman sosial	URUSAN PEMERINTAHAN BIDANG PERTANIAN	PROGRAM PENYEDIAAN DAN PENGEMBANGAN PRASARANA PERTANIAN	Pengawasan Penggunaan Sarana Pertanian	Pengawasan Penggunaan Sarana Pendukung Pertanian Sesuai Dengan Komoditas, Teknologi dan Spesifik Lokasi	#MPP Pengembangan Tanaman Pangan (Jagung)	Potensi di desa sukokidul sangat baik untuk pengembangan tanaman jagung, akan tetapi benih jagung sangat mahal sehingga masyarakat tidak mampu membeli.	Pule	Sukokidul	Desa Sukokidul	DINAS PERTANIAN DAN PANGAN	17
20	Ekonomi kerakyatan dan jaring pengaman sosial	URUSAN PEMERINTAHAN BIDANG PERTANIAN	PROGRAM PENYEDIAAN DAN PENGEMBANGAN PRASARANA PERTANIAN	Pembangunan Prasarana Pertanian	Pembangunan, Rehabilitasi dan Pemeliharaan DAM Parit	#MPP Pengadaan Dam Parit	kekurangan air dilahan pertanian (padi, jagung, sayur, dll) yang secara langsung berdampak pada hasil panen petani yang tidak maksimal, terutama dimusim kemarau. sehingga sangat perlu	Pule	Jombok	RT 1 Dusun Gading	DINAS PERTANIAN DAN PANGAN	18
21	Ekonomi kerakyatan dan jaring pengaman sosial	URUSAN PEMERINTAHAN BIDANG KELAUTAN DAN PERIKANAN	PROGRAM PENGELOLAAN PERIKANAN BUDIDAYA	Pengelolaan Pembudidayaan Ikan	Penjaminan Ketersediaan Sarana Pembudidayaan Ikan dalam 1 (satu) Daerah Kabupaten/Kota	#MPP Bantuan kolam, benih, pakan untuk Budidaya Ikan Lele	Masyarakat sangat ingin budidaya ikan lele tapi tidak cukup modal untuk pelaksanaan budidaya	Pule	Sukokidul	Desa Sukokidul	DINAS PERIKANAN	19

No.	Prioritas Daerah	Bidang Urusan	Program	Kegiatan	Sub Kegiatan	Usulan	Permasalahan	Kecamatan	Desa	Alamat	Perangkat Daerah Penanggung jawab	No. Urut Usulan
22	Ekonomi kerakyatan dan jaring pengaman sosial	URUSAN PEMERINTAHAN BIDANG PANGAN	PROGRAM PENINGKATAN DIVERSIFIKASI DAN KETAHANAN PANGAN MASYARAKAT	Pelaksanaan pencapaian target konsumsi pangan per kapita/tahun sesuai dengan angka kecukupan gizi	Pemberdayaan masyarakat dalam penganekaragaman konsumsi pangan berbasis sumber daya lokal	#MPP Bantuan Bibit tanaman pekarangan (1 paket Sayuran (kangkung, sawi, cabe merah, cabe kriting bawang merah, terong)) atau P2L	banyak lahan pekarangan warga yang tidak dimanfaatkan secara optimal karena kurangnya pengetahuan dan keterampilan. untuk itu diperlukan pelatihan dan bantuan dalam bidang pertanian khususnya untuk pemanfaatan lahan pekarangan. (usulan musrenakeren)	Pule	Jombok	Desa Jombok Kecamatan Pule	DINAS PERTANIAN DAN PANGAN	20
23	Ekonomi kerakyatan dan jaring pengaman sosial	URUSAN PEMERINTAHAN BIDANG PERTANIAN	PROGRAM PENYEDIAAN DAN PENGEMBANGAN SARANA PERTANIAN	Pengawasan Penggunaan Sarana Pertanian	Pengawasan Penggunaan Sarana Pendukung Pertanian Sesuai Dengan Komoditas, Teknologi dan Spesifik Lokasi	#MPP Pengembangan Tanaman Holtikultura (Durian)	Dataran Tinggi dengan hawa sejuk cocok untuk budidaya tanaman pohon durian, maka dari itu mohon dapatnya diberikan bibit tanaman durian untuk warga masyarakat Desa Puyung	Pule	Puyung	Dusun Krajan, Dusun Ponggok, Dusun Sendang Desa Puyung	DINAS PERTANIAN DAN PANGAN	21
24	Ekonomi kerakyatan dan jaring pengaman sosial	URUSAN PEMERINTAHAN BIDANG PERTANIAN	PROGRAM PENYEDIAAN DAN PENGEMBANGAN SARANA PERTANIAN	Pengawasan Penggunaan Sarana Pertanian	Pengawasan Penggunaan Sarana Pendukung Pertanian Sesuai Dengan Komoditas, Teknologi dan Spesifik Lokasi	#MPP Pengembangan Tanaman Perkebunan Tahunan (Kelapa)	Pohon Kelapa di Desa Puyung masih Pohon kelapa lokal, jadi butuh waktu lama untuk menunggu hasil panen. maka dari itu mohon dapatnya diberikan bibit kelapa hibrida untuk warga masyarakat Desa Puyung	Pule	Puyung	Dusun Krajan, Dusun Ponggok dan Dusun sEndang Desa Puyung	DINAS PERTANIAN DAN PANGAN	22

No.	Prioritas Daerah	Bidang Urusan	Program	Kegiatan	Sub Kegiatan	Usulan	Permasalahan	Kecamatan	Desa	Alamat	Perangkat Daerah Penanggung jawab	No. Urut Usulan
25	Ekonomi kerakyatan dan jaring pengaman sosial	URUSAN PEMERINTAHAN BIDANG PERTANIAN	PROGRAM PENYEDIAAN DAN PENGEMBANGAN SARANA PERTANIAN	Pengawasan Penggunaan Sarana Pertanian	Pengawasan Penggunaan Sarana Pendukung Pertanian Sesuai Dengan Komoditas, Teknologi dan Spesifik Lokasi	#MPP Pengembangan Tanaman Perkebunan Tahunan (Cengkeh)	Tahun 1970an hingga tahun 1990an di Desa Puyung banyak terdapat perkebunan Cengkeh yang cukup menjanjikan namun semuanya musnah terserang hama di awal tahun 200an, maka dari itu mohon dapatnya diberikan bantuan bibit cengkeh untuk penanaman ulang kebun cengkeh warga masyarakat Desa Puyung	Pule	Puyung	Dusun Krajan , Dusun Ponggok dan Dusun Sendang Desa Puyung	DINAS PERTANIAN DAN PANGAN	23
26	Ekonomi kerakyatan dan jaring pengaman sosial	URUSAN PEMERINTAHAN BIDANG PERTANIAN	PROGRAM PENYEDIAAN DAN PENGEMBANGAN SARANA PERTANIAN	Pengawasan Penggunaan Sarana Pertanian	Pengawasan Penggunaan Sarana Pendukung Pertanian Sesuai Dengan Komoditas, Teknologi dan Spesifik Lokasi	#MPP Pelatihan/ Sekolah Lapang / Bimtek (Pelatihan GAP Tanaman Padi, jagung, kedelai, ketela pohon, porang)	Pohon sengon laut sangat cocok ditanam di Desa Puyung, maka dari itu mohon dapatnya diberikan bibit sengon laut untuk masyarakat Desa Puyung	Pule	Puyung	Desa Puyung	DINAS PERTANIAN DAN PANGAN	24
27	Ekonomi kerakyatan dan jaring pengaman sosial	URUSAN PEMERINTAHAN BIDANG PERTANIAN	PROGRAM PENYEDIAAN DAN PENGEMBANGAN SARANA PERTANIAN	Penyediaan Benih/Bibit Ternak dan Hijauan Pakan Ternak yang Sumbernya dalam 1 (Satu) Daerah Kabupaten/Kota Lain	Pengadaan Benih/Bibit Ternak yang Sumbernya dari Daerah Kabupaten/Kota Lain	#MPP Bantuan Bibit Kambing lokal untuk masyarakat miskin (Peti Koin Bermantra - Keperantaraan Pasar)	Ternak kambing sangat cocok di Desa Puyung, hal itu disebabkan karena banyak ketersediaan pakan ternak di Desa Puyung dan sebagian warga miskin Desa Puyung belum memiliki kambing maka mohon dapatnya diberikan bantuan bibit kambing	Pule	Puyung	Dusun Krajan , Dusun Ponggok dan Dusun Sendang Desa Puyung	DINAS PETERNAKAN	25
28	Ekonomi kerakyatan dan jaring pengaman sosial	URUSAN PEMERINTAHAN BIDANG PERTANIAN	PROGRAM PENYEDIAAN DAN PENGEMBANGAN SARANA PERTANIAN	Pengawasan Penggunaan Sarana Pertanian	Pengawasan Penggunaan Sarana Pendukung Pertanian Sesuai Dengan Komoditas, Teknologi dan Spesifik Lokasi	#MPP Pengembangan Tanaman Holtikultura (Durian)	Pengadaan bibit Durian Montong	Pule	Joho	Dusun Krajan, Weru, Ngrandu	DINAS PERTANIAN DAN PANGAN	26

No.	Prioritas Daerah	Bidang Urusan	Program	Kegiatan	Sub Kegiatan	Usulan	Permasalahan	Kecamatan	Desa	Alamat	Perangkat Daerah Penanggung jawab	No. Urut Usulan
29	Ekonomi kerakyatan dan jaring pengaman sosial	URUSAN PEMERINTAHAN BIDANG PERTANIAN	PROGRAM PENYEDIAAN DAN PENGEMBANGAN PRASARANA PERTANIAN	Pembangunan Prasarana Pertanian	Pembangunan, Rehabilitasi dan Pemeliharaan DAM Parit	#MPP Pengadaan Dam Parit	kekurangan air dilahan pertanian (padi, jagung, sayur, dll) yang secara langsung berdampak pada hasil panen petani yang tidak maksimal, terutama dimusim kemarau. sehingga sangat perlu	Pule	Jombok	RT 35 Dusun Bakalan	DINAS PERTANIAN DAN PANGAN	27
30	Ekonomi kerakyatan dan jaring pengaman sosial	URUSAN PEMERINTAHAN BIDANG PERTANIAN	PROGRAM PENYEDIAAN DAN PENGEMBANGAN PRASARANA PERTANIAN	Pembangunan Prasarana Pertanian	Pembangunan, Rehabilitasi dan Pemeliharaan DAM Parit	#MPP Pengadaan Dam Parit	kekurangan air dilahan pertanian (padi, jagung, sayur, dll) yang secara langsung berdampak pada hasil panen petani yang tidak maksimal, terutama dimusim kemarau. sehingga sangat perlu	Pule	Jombok	RT 17 - RT 1 Dusun Gading	DINAS PERTANIAN DAN PANGAN	28
31	Ekonomi kerakyatan dan jaring pengaman sosial	URUSAN PEMERINTAHAN BIDANG PERTANIAN	PROGRAM PENYEDIAAN DAN PENGEMBANGAN PRASARANA PERTANIAN	Pembangunan Prasarana Pertanian	Pembangunan, Rehabilitasi dan Pemeliharaan DAM Parit	#MPP Pengadaan Dam Parit	kekurangan air dilahan pertanian (padi, jagung, sayur, dll) yang secara langsung berdampak pada hasil panen petani yang tidak maksimal, terutama dimusim kemarau. sehingga sangat perlu	Pule	Jombok	RT 73 Dusun Kojan	DINAS PERTANIAN DAN PANGAN	29
32	Ekonomi kerakyatan dan jaring pengaman sosial	URUSAN PEMERINTAHAN BIDANG PERTANIAN	PROGRAM PENYEDIAAN DAN PENGEMBANGAN PRASARANA PERTANIAN	Pembangunan Prasarana Pertanian	Pembangunan, Rehabilitasi dan Pemeliharaan DAM Parit	#MPP Pengadaan Dam Parit	kekurangan air dilahan pertanian (padi, jagung, sayur, dll) yang secara langsung berdampak pada hasil panen petani yang tidak maksimal, terutama dimusim kemarau. sehingga sangat perlu	Pule	Jombok	RT 46 Dusun Bakalan	DINAS PERTANIAN DAN PANGAN	30

No.	Prioritas Daerah	Bidang Urusan	Program	Kegiatan	Sub Kegiatan	Usulan	Permasalahan	Kecamatan	Desa	Alamat	Perangkat Daerah Penanggung jawab	No. Urut Usulan
33	Ekonomi kerakyatan dan jaring pengaman sosial	URUSAN PEMERINTAHAN BIDANG PERTANIAN	PROGRAM PENYEDIAAN DAN PENGEMBANGAN PRASARANA PERTANIAN	Pembangunan Prasarana Pertanian	Pembangunan, Rehabilitasi dan Pemeliharaan DAM Parit	#MPP Pengadaan Dam Parit	kekurangan air dilahan pertanian (padi, jagung, sayur, dll) yang secara langsung berdampak pada hasil panen petani yang tidak maksimal, terutama dimusim kemarau. sehingga sangat perlu	Pule	Jombok	RT 25 Dusun Jombok	DINAS PERTANIAN DAN PANGAN	31
34	Ekonomi kerakyatan dan jaring pengaman sosial	URUSAN PEMERINTAHAN BIDANG PERTANIAN	PROGRAM PENYEDIAAN DAN PENGEMBANGAN PRASARANA PERTANIAN	Pembangunan Prasarana Pertanian	Pembangunan, Rehabilitasi dan Pemeliharaan DAM Parit	#MPP Pengadaan Dam Parit	kekurangan air dilahan pertanian (padi, jagung, sayur, dll) yang secara langsung berdampak pada hasil panen petani yang tidak maksimal, terutama dimusim kemarau. sehingga sangat perlu	Pule	Jombok	RT 39 Dusun Bakalan	DINAS PERTANIAN DAN PANGAN	32
35	Ekonomi kerakyatan dan jaring pengaman sosial	URUSAN PEMERINTAHAN BIDANG PERTANIAN	PROGRAM PENYEDIAAN DAN PENGEMBANGAN PRASARANA PERTANIAN	Pembangunan Prasarana Pertanian	Pembangunan, Rehabilitasi dan Pemeliharaan Jalan Usaha Tani	#MPP Pengadaan JUT	Akses jalan yang dapat menyentuh langsung ke lahan pertanian pada kelompok tani "NGUDI RAHAYU" Desa Jombok Kecamatan Pule belum memadai, sehingga para petani dalam mengakomodasi hasil pertanian maupun peralatan pertanian masih sulit, sehingga membutuhkan biaya yang banyak. Untuk itu perlu dibangunnya jalan usaha tani (JUT) dalam upaya peningkatan perekonomian masyarakat desa dalam bidang pertanian.	Pule	Jombok	RT 39 Dusun Bakalan	DINAS PERTANIAN DAN PANGAN	33

No.	Prioritas Daerah	Bidang Urusan	Program	Kegiatan	Sub Kegiatan	Usulan	Permasalahan	Kecamatan	Desa	Alamat	Perangkat Daerah Penanggung jawab	No. Urut Usulan
36	Ekonomi kerakyatan dan jaring pengaman sosial	URUSAN PEMERINTAHAN BIDANG PERTANIAN	PROGRAM PENYEDIAAN DAN PENGEMBANGAN PRASARANA PERTANIAN	Pembangunan Prasarana Pertanian	Pembangunan, Rehabilitasi dan Pemeliharaan Jalan Usaha Tani	#MPP Pengadaan JUT	Akses jalan yang dapat menyentuh langsung ke lahan pertanian belum memadai, sehingga para petani dalam mengakomodasi hasil pertanian maupun peralatan pertanian masih sulit, sehingga membutuhkan biaya yang banyak. Untuk itu perlu dibangunnya jalan usaha tani (JUT) dalam upaya peningkatan perekonomian masyarakat desa dalam bidang pertanian.	Pule	Jombok	RT 19 Dusun Gading	DINAS PERTANIAN DAN PANGAN	34
37	Ekonomi kerakyatan dan jaring pengaman sosial	URUSAN PEMERINTAHAN BIDANG PERTANIAN	PROGRAM PENYEDIAAN DAN PENGEMBANGAN PRASARANA PERTANIAN	Pembangunan Prasarana Pertanian	Pembangunan, Rehabilitasi dan Pemeliharaan Jalan Usaha Tani	#MPP Pengadaan JUT	Akses jalan yang dapat menyentuh langsung ke lahan pertanian belum memadai, sehingga para petani dalam mengakomodasi hasil pertanian maupun peralatan pertanian masih sulit, sehingga membutuhkan biaya yang banyak. Untuk itu perlu dibangunnya jalan usaha tani (JUT) dalam upaya peningkatan perekonomian masyarakat desa dalam bidang pertanian.	Pule	Jombok	RT 72 Dusun Kojan	DINAS PERTANIAN DAN PANGAN	35

No.	Prioritas Daerah	Bidang Urusan	Program	Kegiatan	Sub Kegiatan	Usulan	Permasalahan	Kecamatan	Desa	Alamat	Perangkat Daerah Penanggung jawab	No. Urut Usulan
38	Ekonomi kerakyatan dan jaring pengaman sosial	URUSAN PEMERINTAHAN BIDANG PERTANIAN	PROGRAM PENYEDIAAN DAN PENGEMBANGAN PRASARANA PERTANIAN	Pembangunan Prasarana Pertanian	Pembangunan, Rehabilitasi dan Pemeliharaan Jalan Usaha Tani	#MPP Pengadaan JUT	Akses jalan yang dapat menyentuh langsung ke lahan pertanian belum memadai, sehingga para petani dalam mengakomodasi hasil pertanian maupun peralatan pertanian masih sulit, sehingga membutuhkan biaya yang banyak. Untuk itu perlu dibangunnya jalan usaha tani (JUT) dalam upaya peningkatan perekonomian masyarakat desa dalam bidang pertanian.	Pule	Jombok	RT 18 Dusun Gading	DINAS PERTANIAN DAN PANGAN	36
39	Ekonomi kerakyatan dan jaring pengaman sosial	URUSAN PEMERINTAHAN BIDANG PERTANIAN	PROGRAM PENYEDIAAN DAN PENGEMBANGAN PRASARANA PERTANIAN	Pembangunan Prasarana Pertanian	Pembangunan, Rehabilitasi dan Pemeliharaan Jalan Usaha Tani	#MPP Pengadaan JUT	Akses jalan yang dapat menyentuh langsung ke lahan pertanian belum memadai, sehingga para petani dalam mengakomodasi hasil pertanian maupun peralatan pertanian masih sulit, sehingga membutuhkan biaya yang banyak. Untuk itu perlu dibangunnya jalan usaha tani (JUT) dalam upaya peningkatan perekonomian masyarakat desa dalam bidang pertanian.	Pule	Jombok	RT 23 Dusun Jombok	DINAS PERTANIAN DAN PANGAN	37

No.	Prioritas Daerah	Bidang Urusan	Program	Kegiatan	Sub Kegiatan	Usulan	Permasalahan	Kecamatan	Desa	Alamat	Perangkat Daerah Penanggung jawab	No. Urut Usulan
40	Ekonomi kerakyatan dan jaring pengaman sosial	URUSAN PEMERINTAHAN BIDANG PERTANIAN	PROGRAM PENYEDIAAN DAN PENGEMBANGAN PRASARANA PERTANIAN	Pembangunan Prasarana Pertanian	Pembangunan, Rehabilitasi dan Pemeliharaan Jalan Usaha Tani	#MPP Pengadaan JUT	Akses jalan yang dapat menyentuh langsung ke lahan pertanian belum memadai, sehingga para petani dalam mengakomodasi hasil pertanian maupun peralatan pertanian masih sulit, sehingga membutuhkan biaya yang banyak. Untuk itu perlu dibangunnya jalan usaha tani (JUT) dalam upaya peningkatan perekonomian masyarakat desa dalam bidang pertanian.	Pule	Jombok	RT 22 Dusun Jombok	DINAS PERTANIAN DAN PANGAN	38
41	Ekonomi kerakyatan dan jaring pengaman sosial	URUSAN PEMERINTAHAN BIDANG PERTANIAN	PROGRAM PENYEDIAAN DAN PENGEMBANGAN PRASARANA PERTANIAN	Pembangunan Prasarana Pertanian	Pembangunan, Rehabilitasi dan Pemeliharaan Jalan Usaha Tani	#MPP Pengadaan JUT	Akses jalan yang dapat menyentuh langsung ke lahan pertanian belum memadai, sehingga para petani dalam mengakomodasi hasil pertanian maupun peralatan pertanian masih sulit, sehingga membutuhkan biaya yang banyak. Untuk itu perlu dibangunnya jalan usaha tani (JUT) dalam upaya peningkatan perekonomian masyarakat desa dalam bidang pertanian.	Pule	Jombok	RT 69 Dusun Kojan	DINAS PERTANIAN DAN PANGAN	39

No.	Prioritas Daerah	Bidang Urusan	Program	Kegiatan	Sub Kegiatan	Usulan	Permasalahan	Kecamatan	Desa	Alamat	Perangkat Daerah Penanggung jawab	No. Urut Usulan
42	Ekonomi kerakyatan dan jaring pengaman sosial	URUSAN PEMERINTAHAN BIDANG PERTANIAN	PROGRAM PENYEDIAAN DAN PENGEMBANGAN PRASARANA PERTANIAN	Pembangunan Prasarana Pertanian	Pembangunan, Rehabilitasi dan Pemeliharaan Jalan Usaha Tani	#MPP Pengadaan JUT	Akses jalan yang dapat menyentuh langsung ke lahan pertanian belum memadai, sehingga para petani dalam mengakomodasi hasil pertanian maupun peralatan pertanian masih sulit, sehingga membutuhkan biaya yang banyak. Untuk itu perlu dibangunnya jalan usaha tani (JUT) dalam upaya peningkatan perekonomian masyarakat desa dalam bidang pertanian.	Pule	Jombok	RT 31 - RT 32 Dusun Jombok	DINAS PERTANIAN DAN PANGAN	40
43	Ekonomi kerakyatan dan jaring pengaman sosial	URUSAN PEMERINTAHAN BIDANG PERTANIAN	PROGRAM PENYEDIAAN DAN PENGEMBANGAN PRASARANA PERTANIAN	Pembangunan Prasarana Pertanian	Pembangunan, Rehabilitasi dan Pemeliharaan Jalan Usaha Tani	#MPP Pengadaan Japrod Perkebunan	Akses jalan yang dapat menyentuh langsung ke lahan perkebunan/pertanian pada kelompok tani "NGUDI RAHAYU" Desa Jombok Kecamatan Pule belum memadai, sehingga para petani dalam mengakomodasi hasil perkebunan/pertanian maupun peralatan perkebunan/pertanian masih sulit, sehingga membutuhkan biaya yang banyak. Untuk itu perlu dibangunnya jalan produksi perkebunan/pertanian (japrod) dalam upaya peningkatan perekonomian masyarakat desa dalam bidang perkebunan/pertanian.	Pule	Jombok	RT 39 Dusun Bakalan	DINAS PERTANIAN DAN PANGAN	41

No.	Prioritas Daerah	Bidang Urusan	Program	Kegiatan	Sub Kegiatan	Usulan	Permasalahan	Kecamatan	Desa	Alamat	Perangkat Daerah Penanggung jawab	No. Urut Usulan
44	Ekonomi kerakyatan dan jaring pengaman sosial	URUSAN PEMERINTAHAN BIDANG PERTANIAN	PROGRAM PENYEDIAAN DAN PENGEMBANGAN PRASARANA PERTANIAN	Pembangunan Prasarana Pertanian	Pembangunan, Rehabilitasi dan Pemeliharaan Jalan Usaha Tani	#MPP Pengadaan Japrod Perkebunan	Akses jalan yang dapat menyentuh langsung ke lahan perkebunan/pertanian belum memadai, sehingga para petani dalam mengakomodasi hasil perkebunan/pertanian maupun peralatan perkebunan/pertanian masih sulit, sehingga membutuhkan biaya yang banyak. Untuk itu perlu dibangunnya jalan produksi perkebunan/pertanian (japrod) dalam upaya peningkatan perekonomian masyarakat desa dalam bidang perkebunan/pertanian.	Pule	Jombok	RT 44 Dusun Bakalan	DINAS PERTANIAN DAN PANGAN	42
45	Ekonomi kerakyatan dan jaring pengaman sosial	URUSAN PEMERINTAHAN BIDANG PERTANIAN	PROGRAM PENYEDIAAN DAN PENGEMBANGAN PRASARANA PERTANIAN	Pembangunan Prasarana Pertanian	Pembangunan, Rehabilitasi dan Pemeliharaan Jalan Usaha Tani	#MPP Pengadaan Japrod Perkebunan	Akses jalan yang dapat menyentuh langsung ke lahan perkebunan/pertanian belum memadai, sehingga para petani dalam mengakomodasi hasil perkebunan/pertanian maupun peralatan perkebunan/pertanian masih sulit, sehingga membutuhkan biaya yang banyak. Untuk itu perlu dibangunnya jalan produksi perkebunan/pertanian (japrod) dalam upaya peningkatan perekonomian masyarakat desa dalam bidang perkebunan/pertanian.	Pule	Jombok	RT 22 Dusun Jombok	DINAS PERTANIAN DAN PANGAN	43

No.	Prioritas Daerah	Bidang Urusan	Program	Kegiatan	Sub Kegiatan	Usulan	Permasalahan	Kecamatan	Desa	Alamat	Perangkat Daerah Penanggung jawab	No. Urut Usulan
46	Ekonomi kerakyatan dan jaring pengaman sosial	URUSAN PEMERINTAHAN BIDANG PERTANIAN	PROGRAM PENYEDIAAN DAN PENGEMBANGAN PRASARANA PERTANIAN	Pembangunan Prasarana Pertanian	Pembangunan, Rehabilitasi dan Pemeliharaan Jalan Usaha Tani	#MPP Pengadaan Japrod Perkebunan	Akses jalan yang dapat menyentuh langsung ke lahan perkebunan/pertanian belum memadai, sehingga para petani dalam mengakomodasi hasil perkebunan/pertanian maupun peralatan perkebunan/pertanian masih sulit, sehingga membutuhkan biaya yang banyak. Untuk itu perlu dibangunnya jalan produksi perkebunan/pertanian (japrod) dalam upaya peningkatan perekonomian masyarakat desa dalam bidang perkebunan/pertanian.	Pule	Jombok	RT 36 - RT 37 Dusun Bakalan	DINAS PERTANIAN DAN PANGAN	44
47	Ekonomi kerakyatan dan jaring pengaman sosial	URUSAN PEMERINTAHAN BIDANG PERTANIAN	PROGRAM PENYEDIAAN DAN PENGEMBANGAN PRASARANA PERTANIAN	Pembangunan Prasarana Pertanian	Pembangunan, Rehabilitasi dan Pemeliharaan Jalan Usaha Tani	#MPP Pengadaan Japrod Perkebunan	Akses jalan yang dapat menyentuh langsung ke lahan perkebunan/pertanian belum memadai, sehingga para petani dalam mengakomodasi hasil perkebunan/pertanian maupun peralatan perkebunan/pertanian masih sulit, sehingga membutuhkan biaya yang banyak. Untuk itu perlu dibangunnya jalan produksi perkebunan/pertanian (japrod) dalam upaya peningkatan perekonomian masyarakat desa dalam bidang perkebunan/pertanian.	Pule	Jombok	RT 79 Dusun Kojan	DINAS PERTANIAN DAN PANGAN	45

No.	Prioritas Daerah	Bidang Urusan	Program	Kegiatan	Sub Kegiatan	Usulan	Permasalahan	Kecamatan	Desa	Alamat	Perangkat Daerah Penanggung jawab	No. Urut Usulan
48	Ekonomi kerakyatan dan jaring pengaman sosial	URUSAN PEMERINTAHAN BIDANG PERTANIAN	PROGRAM PENYEDIAAN DAN PENGEMBANGAN PRASARANA PERTANIAN	Pembangunan Prasarana Pertanian	Pembangunan, Rehabilitasi dan Pemeliharaan Jalan Usaha Tani	#MPP Pengadaan Japrod Perkebunan	Akses jalan yang dapat menyentuh langsung ke lahan perkebunan/pertanian belum memadai, sehingga para petani dalam mengakomodasi hasil perkebunan/pertanian maupun peralatan perkebunan/pertanian masih sulit, sehingga membutuhkan biaya yang banyak. Untuk itu perlu dibangunnya jalan produksi perkebunan/pertanian (japrod) dalam upaya peningkatan perekonomian masyarakat desa dalam bidang perkebunan/pertanian.	Pule	Jombok	RT 17 Dusun Gading	DINAS PERTANIAN DAN PANGAN	46
49	Ekonomi kerakyatan dan jaring pengaman sosial	URUSAN PEMERINTAHAN BIDANG PERTANIAN	PROGRAM PENYEDIAAN DAN PENGEMBANGAN PRASARANA PERTANIAN	Pembangunan Prasarana Pertanian	Pembangunan, Rehabilitasi dan Pemeliharaan Jalan Usaha Tani	#MPP Pengadaan Japrod Perkebunan	Akses jalan yang dapat menyentuh langsung ke lahan perkebunan/pertanian belum memadai, sehingga para petani dalam mengakomodasi hasil perkebunan/pertanian maupun peralatan perkebunan/pertanian masih sulit, sehingga membutuhkan biaya yang banyak. Untuk itu perlu dibangunnya jalan produksi perkebunan/pertanian (japrod) dalam upaya peningkatan perekonomian masyarakat desa dalam bidang perkebunan/pertanian.	Pule	Jombok	RT 18 Dusun Gading	DINAS PERTANIAN DAN PANGAN	47

No.	Prioritas Daerah	Bidang Urusan	Program	Kegiatan	Sub Kegiatan	Usulan	Permasalahan	Kecamatan	Desa	Alamat	Perangkat Daerah Penanggung jawab	No. Urut Usulan
50	Ekonomi kerakyatan dan jaring pengaman sosial	URUSAN PEMERINTAHAN BIDANG KOPERASI, USAHA KECIL, DAN MENENGAH	PROGRAM PEMBERDAYAAN USAHA MENENGAH, USAHA KECIL, DAN USAHA MIKRO (UMKM)	Pemberdayaan Usaha Mikro yang Dilakukan melalui Pendataan, Kemitraan, Kemudahan Perizinan, Penguatan Kelembagaan dan Koordinasi dengan Para Pemangku Kepentingan	Pemberdayaan kelembagaan Potensi dan Pengembangan Usaha Mikro	#MPP Pelatihan Keterampilan Menjahit	Kelompok perempuan tidak punya usaha, dengan diberikan pelatihan keterampilan menjahit diharapkan dapat menambah pendapatan keluarga.	Pule	Sukokidul	Desa Sukokidul	DINAS KOPERASI DAN USAHA MIKRO DAN PERDAGANGAN	48
51	Ekonomi kerakyatan dan jaring pengaman sosial	URUSAN PEMERINTAHAN BIDANG PARIWISATA	PROGRAM PENINGKATAN DAYA TARIK DESTINASI PARIWISATA	Pengelolaan Destinasi Pariwisata Kabupaten/Kota	Pengadaan/Pemeliharaan/Rehabilitasi Sarana dan Prasarana dalam Pengelolaan Destinasi Pariwisata Kabupaten/Kota	#MPP Pengadaan/Pemeliharaan/Rehabilitasi Sarana dan Prasarana Fasilitas Umum di Objek Wisata	Di Desa ada potensi wisata tetapi belum bisa dimanfaatkan karena pendanaan dari desa tidak mencukupi	Pule	Sukokidul	Desa Sukokidul	DINAS PARIWISATA DAN KEBUDAYAAN	49
52	Ekonomi kerakyatan dan jaring pengaman sosial	URUSAN PEMERINTAHAN BIDANG PERTANIAN	PROGRAM PENYEDIAAN DAN PENGEMBANGAN SARANA PERTANIAN	Pengawasan Penggunaan Sarana Pertanian	Pendampingan Penggunaan Sarana Pendukung Pertanian	#MPP Pengadaan Mesin Pertanian (Alat Pengolah Pupuk Organik)	Masyarakat belum mempunyai mesin pengolah pupuk organik, selama ini penggunaan pupuk organik blm standart.	Pule	Sukokidul	Dusun Sukorejo, Genting, Krajan, Jompong Desa Sukokidul	DINAS PERTANIAN DAN PANGAN	50
53	Ekonomi kerakyatan dan jaring pengaman sosial	URUSAN PEMERINTAHAN BIDANG PERTANIAN	PROGRAM PENYEDIAAN DAN PENGEMBANGAN SARANA PERTANIAN	Pengawasan Penggunaan Sarana Pertanian	Pengawasan Penggunaan Sarana Pendukung Pertanian Sesuai Dengan Komoditas, Teknologi dan Spesifik Lokasi	#MPP Pengembangan Tanaman Hortikultura (Manggis)	Tanah di Desa Sukokidul sanagat cocok ditanami manggis akan tetapi benih manggis sangat mahal bagi masyarakat	Pule	Sukokidul	Desa Sukokidul	DINAS PERTANIAN DAN PANGAN	51

No.	Prioritas Daerah	Bidang Urusan	Program	Kegiatan	Sub Kegiatan	Usulan	Permasalahan	Kecamatan	Desa	Alamat	Perangkat Daerah Penanggung jawab	No. Urut Usulan
54	Ekonomi kerakyatan dan jaring pengaman sosial	URUSAN PEMERINTAHAN BIDANG PERTANIAN	PROGRAM PENYEDIAAN DAN PENGEMBANGAN SARANA PERTANIAN	Pengawasan Penggunaan Sarana Pertanian	Pendampingan Penggunaan Sarana Pendukung Pertanian	#MPP Pengadaan Mesin Pertanian (Alat Pengolah Pupuk Organik)	semakin berkurangnya pupuk subsidi dari pemerintah dan untuk mengurangi penggunaan pupuk kimia, maka kelompok tani "ngudi rahayu" desa jombok bermaksud akan mengolah dan mengelola pupuk organik. akan tetapi belum memiliki peralatan untuk pengolahan. untuk itu kelompok tani "ngudi rahayu" sangat membutuhkan peralatan sekaligus pelatihan pengolahan pupuk organik agar hasil produksi pertanian bisa maksimal.	Pule	Jombok	RT 39 RW 11 Dusun Bakalan	DINAS PERTANIAN DAN PANGAN	52
55	Ekonomi kerakyatan dan jaring pengaman sosial	URUSAN PEMERINTAHAN BIDANG KELAUTAN DAN PERIKANAN	PROGRAM PENGELOLAAN PERIKANAN BUDIDAYA	Pengelolaan Pembudidayaan Ikan	Penjaminan Ketersediaan Sarana Pembudidayaan Ikan dalam 1 (satu) Daerah Kabupaten/Kota	#MPP Bantuan kolam, benih, pakan untuk Budidaya Ikan Lele	kebutuhan ikan lele yang sangat banyak dan persediaan yang terbatas merupakan salah satu potensi usaha peternakan ikan lele di desa jombok. namun keterbatasan modal menjadi salah satu permasalahannya. untuk itu sangat dibutuhkan Bantuan kolam, benih, pakan untuk Budidaya Ikan Lele	Pule	Jombok	Desa Jombok	DINAS PERIKANAN	53
56	Ekonomi kerakyatan dan jaring pengaman sosial	URUSAN PEMERINTAHAN BIDANG PERTANIAN	PROGRAM PENYEDIAAN DAN PENGEMBANGAN SARANA PERTANIAN	Pengawasan Penggunaan Sarana Pertanian	Pengawasan Penggunaan Sarana Pendukung Pertanian Sesuai Dengan Komoditas, Teknologi dan Spesifik Lokasi	#MPP Pengembangan Tanaman Holtikultura (Durian)	Dibutuhkan benih buah-buahan dan pelatihan untuk pengembangan produk holtikultura di desa jombok	Pule	Jombok	Desa Jombok	DINAS PERTANIAN DAN PANGAN	54

No.	Prioritas Daerah	Bidang Urusan	Program	Kegiatan	Sub Kegiatan	Usulan	Permasalahan	Kecamatan	Desa	Alamat	Perangkat Daerah Penanggung jawab	No. Urut Usulan
57	Ekonomi kerakyatan dan jaring pengaman sosial	URUSAN PEMERINTAHAN BIDANG PERTANIAN	PROGRAM PENYEDIAAN DAN PENGEMBANGAN SARANA PERTANIAN	Penyediaan Benih/Bibit Ternak dan Hijauan Pakan Ternak yang Sumbernya dalam 1 (Satu) Daerah Kabupaten/Kota Lain	Pengadaan Benih/Bibit Ternak yang Sumbernya dari Daerah Kabupaten/Kota Lain	#MPP Bantuan Bibit Ternak (Kambing PE dan Kambing Lokal)	Dibutuhkannya bantuan bibit ternak sekaligus peralatannya	Pule	Jombok	Desa Jombok	DINAS PETERNAKAN	55
58	Ekonomi kerakyatan dan jaring pengaman sosial	URUSAN PEMERINTAHAN BIDANG KOPERASI, USAHA KECIL, DAN MENENGAH	PROGRAM PEMBERDAYAAN USAHA MENENGAH, USAHA KECIL, DAN USAHA MIKRO (UMKM)	Pemberdayaan Usaha Mikro yang Dilakukan melalui Pendataan, Kemitraan, Kemudahan Perizinan, Penguatan Kelembagaan dan Koordinasi dengan Para Pemangku Kepentingan	Pemberdayaan kelembagaan Potensi dan Pengembangan Usaha Mikro	#MPP Pelatihan Keterampilan Menjahit	Meningkatkan SDM Kelompok	Pule	Kembangan	Dusun Turi	DINAS KOPERASI DAN USAHA MIKRO DAN PERDAGANGAN	56
59	Ekonomi kerakyatan dan jaring pengaman sosial	URUSAN PEMERINTAHAN BIDANG PERTANIAN	PROGRAM PENYEDIAAN DAN PENGEMBANGAN SARANA PERTANIAN	Pengawasan Penggunaan Sarana Pertanian	Pengawasan Penggunaan Sarana Pendukung Pertanian Sesuai Dengan Komoditas, Teknologi dan Spesifik Lokasi	#MPP Pelatihan/ Sekolah Lapang / Bimtek (Pelatihan GAP Tanaman Padi, jagung, kedelai, ketela pohon, porang)	Dibutuhkan pelatihan sekaligus bantuan bibit untuk tanaman padi, jagung, dan porang	Pule	Jombok	Desa Jombok	DINAS PERTANIAN DAN PANGAN	57
60	Ekonomi kerakyatan dan jaring pengaman sosial	URUSAN PEMERINTAHAN BIDANG PARIWISATA	PROGRAM PENINGKATAN DAYA TARIK DESTINASI PARIWISATA	Pengelolaan Destinasi Pariwisata Kabupaten/Kota	Pengadaan/Pemeliharaan/Rehabilitasi Sarana dan Prasarana dalam Pengelolaan Destinasi Pariwisata Kabupaten/Kota	#MPP Pengadaan/Pemeliharaan/Rehabilitasi Sarana dan Prasarana Fasilitas Umum di Objek Wisata	belum ada sarana dan prasarana fasilitas umum untuk pengembangan wisata desa. untuk itu perlu adanya pembangunan sarana dan prasarana fasilitas umum untuk mendukung penciptaan kemudahan, kenyamanan, keselamatan wisatawan dalam melakukan kunjungan ke destinasi wisata.	Pule	Jombok	Desa Jombok	DINAS PARIWISATA DAN KEBUDAYAAN	58

No.	Prioritas Daerah	Bidang Urusan	Program	Kegiatan	Sub Kegiatan	Usulan	Permasalahan	Kecamatan	Desa	Alamat	Perangkat Daerah Penanggung jawab	No. Urut Usulan
61	Ekonomi kerakyatan dan jaring pengaman sosial	URUSAN PEMERINTAHAN BIDANG TENAGA KERJA	PROGRAM PENEMPATAN TENAGA KERJA	Pelindungan PMI (Pra dan Purna Penempatan) di Daerah Kabupaten/Kota	Peningkatan Pelindungan dan Kompetensi Calon Pekerja Migran Indonesia (PMI)/Pekerja Migran Indonesia (PMI)	#MPP Pelatihan Meubelair	untuk meningkatkan kompetensi dan daya saing dibidang furniture, perlu adanya pelatihan dan bantuan peralatan bagi wirausaha meubelair di desa jombok.	Pule	Jombok	Desa Jombok	DINAS PERINDUSTRIAN DAN TENAGA KERJA	59
62	Ekonomi kerakyatan dan jaring pengaman sosial	URUSAN PEMERINTAHAN BIDANG PERTANIAN	PROGRAM PENYEDIAAN DAN PENGEMBANGAN SARANA PERTANIAN	Pengawasan Penggunaan Sarana Pertanian	Pengawasan Penggunaan Sarana Pendukung Pertanian Sesuai Dengan Komoditas, Teknologi dan Spesifik Lokasi	#MPP Pengembangan Tanaman Holtikultura (Durian)	Tanah di Desa Sukokidul cocok untuk ditanami durian. akan tetapi harga bibit durian sangat mahal bagi masyarakat.	Pule	Sukokidul	Desa Sukokidul	DINAS PERTANIAN DAN PANGAN	60
63	Ekonomi kerakyatan dan jaring pengaman sosial	URUSAN PEMERINTAHAN BIDANG PERTANIAN	PROGRAM PENYEDIAAN DAN PENGEMBANGAN SARANA PERTANIAN	Penyediaan Benih/Bibit Ternak dan Hijauan Pakan Ternak yang Sumbernya dalam 1 (Satu) Daerah Kabupaten/Kota Lain	Pengadaan Benih/Bibit Ternak yang Sumbernya dari Daerah Kabupaten/Kota Lain	#MPP Bantuan Bibit Ternak (Kambing PE dan Kambing Lokal)	Dengan adanya potensi pakan ternak melimpah sedangkan keterbatasan modal untuk beli bibit kambing PE sangat terbatas	Pule	Pule	RT 53 RT 001 RT 28 RT 21 RT 41 Desa Pule	DINAS PETERNAKAN	61
64	Ekonomi kerakyatan dan jaring pengaman sosial	URUSAN PEMERINTAHAN BIDANG TENAGA KERJA	PROGRAM PENEMPATAN TENAGA KERJA	Pelindungan PMI (Pra dan Purna Penempatan) di Daerah Kabupaten/Kota	Peningkatan Pelindungan dan Kompetensi Calon Pekerja Migran Indonesia (PMI)/Pekerja Migran Indonesia (PMI)	#MPP Pelatihan Olahan Kue	Dengan adanya potensi bahan baku yang melimpah sedangkan proses pengolahan dan pemasaran sangat tidak memadai	Pule	Pule	Desa Pule	DINAS PERINDUSTRIAN DAN TENAGA KERJA	62
65	Ekonomi kerakyatan dan jaring pengaman sosial	URUSAN PEMERINTAHAN BIDANG KELAUTAN DAN PERIKANAN	PROGRAM PENGELOLAAN PERIKANAN BUDIDAYA	Pengelolaan Pembudidayaan Ikan	Penjaminan Ketersediaan Sarana Pembudidayaan Ikan dalam 1 (satu) Daerah Kabupaten/Kota	#MPP Bantuan kolam, benih, pakan untuk Inovasi Kolam Lele Keluarga (Kolega) Lokus Stunting	Di Desa Pakel masih memerlukan anggaran untuk menangani Pecegahan stunting dan Gizi Buruk Sejak dini	Pule	Pakel	Desa Pakel Kecamatan Pule Kabupaten Trenggalek	DINAS PERIKANAN	63
66	Ekonomi kerakyatan dan jaring pengaman sosial	URUSAN PEMERINTAHAN BIDANG KELAUTAN DAN PERIKANAN	PROGRAM PENGELOLAAN PERIKANAN BUDIDAYA	Pengelolaan Pembudidayaan Ikan	Penjaminan Ketersediaan Sarana Pembudidayaan Ikan dalam 1 (satu) Daerah Kabupaten/Kota	#MPP Bantuan kolam, benih, pakan untuk Budidaya Ikan Nila	Belum ada kolam, Bibit ikan dan pakan	Pule	Kembangan	Dusun Krajan dan dusun Turi	DINAS PERIKANAN	64
67	Ekonomi kerakyatan dan jaring pengaman sosial	URUSAN PEMERINTAHAN BIDANG KELAUTAN DAN PERIKANAN	PROGRAM PENGELOLAAN PERIKANAN BUDIDAYA	Pemberdayaan Pembudidaya Ikan Kecil	Pengembangan Kapasitas Pembudi Daya Ikan Kecil	#MPP Bantuan kolam, benih, pakan Ikan Lele untuk Ponpes / Masjid dalam program Kolam Berkah	santri Yayasan Ponpes Darussalam minim mendapatkan pendapattan selama di pesantren dan ingin belajar berwirausaha selama di pesantren	Pule	Karanganyar	RT 08 ? RW 02 Dusun Krajan	DINAS PERIKANAN	65

No.	Prioritas Daerah	Bidang Urusan	Program	Kegiatan	Sub Kegiatan	Usulan	Permasalahan	Kecamatan	Desa	Alamat	Perangkat Daerah Penanggung jawab	No. Urut Usulan
68	Ekonomi kerakyatan dan jaring pengaman sosial	URUSAN PEMERINTAHAN BIDANG PERTANIAN	PROGRAM PENYEDIAAN DAN PENGEMBANGAN PRASARANA PERTANIAN	Pembangunan Prasarana Pertanian	Pembangunan, Rehabilitasi dan Pemeliharaan DAM Parit	#MPP Pengadaan Dam Parit	Musim Kemarau Lahan Pertanian Kering	Pule	Kembangan	RT.07 RW.04	DINAS PERTANIAN DAN PANGAN	66
69	Ekonomi kerakyatan dan jaring pengaman sosial	URUSAN PEMERINTAHAN BIDANG PERTANIAN	PROGRAM PENYEDIAAN DAN PENGEMBANGAN SARANA PERTANIAN	Pengawasan Penggunaan Sarana Pertanian	Pengawasan Penggunaan Sarana Pendukung Pertanian Sesuai Dengan Komoditas, Teknologi dan Spesifik Lokasi	#MPP Pengembangan Tanaman Holtikultura (Durian)	Banyak Lahan Perkebunan Kosong	Pule	Kembangan	Dusun Krajan dan Turi	DINAS PERTANIAN DAN PANGAN	67
70	Ekonomi kerakyatan dan jaring pengaman sosial	URUSAN PEMERINTAHAN BIDANG KELAUTAN DAN PERIKANAN	PROGRAM PENGELOLAAN PERIKANAN BUDIDAYA	Pengelolaan Pembudidayaan Ikan	Penjaminan Ketersediaan Sarana Pembudidayaan Ikan dalam 1 (satu) Daerah Kabupaten/Kota	#MPP Bantuan kolam, benih, pakan untuk Budidaya Ikan Lele	Masyrakat Belum Ada Kolam	Pule	Kembangan	Dusun Krajan dan Turi	DINAS PERIKANAN	68
71	Ekonomi kerakyatan dan jaring pengaman sosial	URUSAN PEMERINTAHAN BIDANG PERTANIAN	PROGRAM PENYEDIAAN DAN PENGEMBANGAN SARANA PERTANIAN	Pengawasan Penggunaan Sarana Pertanian	Pengawasan Penggunaan Sarana Pendukung Pertanian Sesuai Dengan Komoditas, Teknologi dan Spesifik Lokasi	#MPP Pengembangan Tanaman Hortikultura (Cabai)	Masih banyak lahan pertanian kosong	Pule	Kembangan	Dusun Krajan da Turi	DINAS PERTANIAN DAN PANGAN	69
72	Ekonomi kerakyatan dan jaring pengaman sosial	URUSAN PEMERINTAHAN BIDANG PERTANIAN	PROGRAM PENYEDIAAN DAN PENGEMBANGAN SARANA PERTANIAN	Penyediaan Benih/Bibit Ternak dan Hijauan Pakan Ternak yang Sumbernya dalam 1 (Satu) Daerah Kabupaten/Kota Lain	Pengadaan Benih/Bibit Ternak yang Sumbernya dari Daerah Kabupaten/Kota Lain	#MPP Bantuan Bibit Kambing lokal untuk masyarakat miskin (Peti Koin Bermantra - Keperantaraan Pasar)	Banyak Pakan (ramban)	Pule	Kembangan	Dusun Krajan	DINAS PETERNAKAN	70
73	Ekonomi kerakyatan dan jaring pengaman sosial	URUSAN PEMERINTAHAN BIDANG PARIWISATA	PROGRAM PENINGKATAN DAYA TARIK DESTINASI PARIWISATA	Pengelolaan Destinasi Pariwisata Kabupaten/Kota	Pemberdayaan Masyarakat dalam Pengelolaan Destinasi Pariwisata Kabupaten/Kota	#MPP Peningkatan Kapasitas Kelembagaan Masyarakat Pengelola Destinasi Pariwisata	rendahnya kualitas sumber daya manusia lokal dalam pengelolaan wisata desa perlu adanya peningkatan kapasitas lembaga masyarakat pengelola destinasi pariwisata	Pule	Jombok	Desa Jombok	DINAS PARIWISATA DAN KEBUDAYAAN	71
74	Ekonomi kerakyatan dan jaring pengaman sosial	URUSAN PEMERINTAHAN BIDANG KELAUTAN DAN PERIKANAN	PROGRAM PENGELOLAAN PERIKANAN BUDIDAYA	Pengelolaan Pembudidayaan Ikan	Penjaminan Ketersediaan Sarana Pembudidayaan Ikan dalam 1 (satu) Daerah Kabupaten/Kota	#MPP Bantuan kolam, benih, pakan untuk Budidaya Ikan Nila	Potensi usaha ikan nila sangat bagus, tetapi masyarakat tidak punya modal untuk budidaya.	Pule	Sukokidul	Desa Sukokidul	DINAS PERIKANAN	72

No.	Prioritas Daerah	Bidang Urusan	Program	Kegiatan	Sub Kegiatan	Usulan	Permasalahan	Kecamatan	Desa	Alamat	Perangkat Daerah Penanggung jawab	No. Urut Usulan
75	Ekonomi kerakyatan dan jaring pengaman sosial	URUSAN PEMERINTAHAN BIDANG PERTANIAN	PROGRAM PENYEDIAAN DAN PENGEMBANGAN SARANA PERTANIAN	Pengawasan Penggunaan Sarana Pertanian	Pendampingan Penggunaan Sarana Pendukung Pertanian	#MPP Pengadaan Mesin Pertanian (Traktor Roda Dua)	Proses pengolahan tanah pada lahan pertanian di kelompok tani "ngudi rahayu" Desa Jombok masih menggunakan metode tradisional sehingga membutuhkan waktu yang cukup lama dan hasil yang kurang maksimal. untuk itu diperlukan alat pengolahan tanah modern yang efektif dan efisien yang bisa menghemat biaya produksi yaitu mesin rotary atau traktor mini.	Pule	Jombok	RT 39 RW 11 Dusun Bakalan Desa Jombok	DINAS PERTANIAN DAN PANGAN	73
76	Ekonomi kerakyatan dan jaring pengaman sosial	URUSAN PEMERINTAHAN BIDANG TENAGA KERJA	PROGRAM PENEMPATAN TENAGA KERJA	Pelayanan Antarkerja di Daerah Kabupaten/Kota	Perluasan Kesempatan Kerja	#MPP Pelatihan Olahan Jajanan Khas Trenggalek	Banyak pengangguran	Pule	Kembangan	Dusun turi	DINAS PERINDUSTRIAN DAN TENAGA KERJA	74
77	Ekonomi kerakyatan dan jaring pengaman sosial	URUSAN PEMERINTAHAN BIDANG PANGAN	PROGRAM PENINGKATAN DIVERSIFIKASI DAN KETAHANAN PANGAN MASYARAKAT	Pelaksanaan pencapaian target konsumsi pangan per kapita/tahun sesuai dengan angka kecukupan gizi	Pemberdayaan masyarakat dalam penganekaragaman konsumsi pangan berbasis sumber daya lokal	#MPP Bantuan Bibit tanaman pekarangan (1 paket Sayuran (kangkung, sawi, cabe merah, cabe kriting bawang merah, terong)) atau P2L	Di Desa Sidomulyo masih banyak lahan sekitar rumah/ pekarangan yang tidak dimanfaatkan sehingga perlu untuk di adakan bibit tanaman pekarangan supaya lahan tersebut dapat dimanfaatkan dengan baik	Pule	Sidomulyo	DUSUN KRAJAN, DUSUN DONOSARI, DUSUN NGEPRING Dan DUSUN KARANGREJO Desa SIDOMULYO	DINAS PERTANIAN DAN PANGAN	75
78	Ekonomi kerakyatan dan jaring pengaman sosial	URUSAN PEMERINTAHAN BIDANG KOPERASI, USAHA KECIL, DAN MENENGAH	PROGRAM PEMBERDAYAAN USAHA MENENGAH, USAHA KECIL, DAN USAHA MIKRO (UMKM)	Pemberdayaan Usaha Mikro yang Dilakukan melalui Pendataan, Kemitraan, Kemudahan Perizinan, Penguatan Kelembagaan dan Koordinasi dengan Para Pemangku Kepentingan	Pemberdayaan kelembagaan Potensi dan Pengembangan Usaha Mikro	#MPP Pelatihan Keterampilan Menjahit	Kelompok perempuan masih banyak pengangguran usulan musrena keren	Pule	Kembangan	dusun Krajan desa Kembangan	DINAS KOPERASI DAN USAHA MIKRO DAN PERDAGANGAN	76

No.	Prioritas Daerah	Bidang Urusan	Program	Kegiatan	Sub Kegiatan	Usulan	Permasalahan	Kecamatan	Desa	Alamat	Perangkat Daerah Penanggung jawab	No. Urut Usulan
79	Ekonomi kerakyatan dan jaring pengaman sosial	URUSAN PEMERINTAHAN BIDANG KOPERASI, USAHA KECIL, DAN MENENGAH	PROGRAM PEMBERDAYAAN USAHA MENENGAH, USAHA KECIL, DAN USAHA MIKRO (UMKM)	Pemberdayaan Usaha Mikro yang Dilakukan melalui Pendataan, Kemitraan, Kemudahan Perizinan, Penguatan Kelembagaan dan Koordinasi dengan Para Pemangku Kepentingan	Pemberdayaan kelembagaan Potensi dan Pengembangan Usaha Mikro	#MPP Pelatihan Keterampilan Menjahit	Penjahit yang ada di Desa Sukokidul masih kewalahan mengerjakan pesanan jahitan dari masyarakat. (Usulan Musrena Keren)	Pule	Sukokidul	Desa Sukokidul	DINAS KOPERASI DAN USAHA MIKRO DAN PERDAGANGAN	77
80	Ekonomi kerakyatan dan jaring pengaman sosial	URUSAN PEMERINTAHAN BIDANG TENAGA KERJA	PROGRAM PENEMPATAN TENAGA KERJA	Pelayanan Antarkerja di Daerah Kabupaten/Kota	Perluasan Kesempatan Kerja	#MPP Pelatihan Olahan Jajanan Khas Trenggalek	Masyarakat masih kurang pengalaman usulan Musrena keren	Pule	Kembangan	Dusun Krajan	DINAS PERINDUSTRIAN DAN TENAGA KERJA	78
81	Ekonomi kerakyatan dan jaring pengaman sosial	URUSAN PEMERINTAHAN BIDANG PERTANIAN	PROGRAM PENYEDIAAN DAN PENGEMBANGAN SARANA PERTANIAN	Pengawasan Penggunaan Sarana Pertanian	Pengawasan Penggunaan Sarana Pendukung Pertanian Sesuai Dengan Komoditas, Teknologi dan Spesifik Lokasi	#MPP Pengembangan Tanaman Hortikultura (Manggis)	Di Desa Sukokidul Potensi Tanaman Manggis sangat bagus, akan tetapi bibit manggis sangat mahal sehingga masyarakat tidak mampu membelinya.	Pule	Sukokidul	Desa Sukokidul	DINAS PERTANIAN DAN PANGAN	79
82	Ekonomi kerakyatan dan jaring pengaman sosial	URUSAN PEMERINTAHAN BIDANG KELAUTAN DAN PERIKANAN	PROGRAM PENGELOLAAN PERIKANAN BUDIDAYA	Pengelolaan Pembudidayaan Ikan	Penjaminan Ketersediaan Sarana Pembudidayaan Ikan dalam 1 (satu) Daerah Kabupaten/Kota	#MPP Bantuan kolam, benih, pakan untuk Budidaya Ikan Nila	Salah Satu Upaya Desa dalam meningkatkan perekonomian masyarakat adalah dengan pengembangan sektor usaha perikanan air tawar,ikan Nila merupakan ikan yang mudah berkembang dan juga ikan yang mudah untuk dibudidaya. Budidaya Ikan Nila merupakan alternatif usaha sampingan yang bisa dijadikan usaha bagi semua warga tanpa membutuhkan lokasi	Pule	Karanganyar	Dusun Krajan Desa Karanganyar	DINAS PERIKANAN	80

No.	Prioritas Daerah	Bidang Urusan	Program	Kegiatan	Sub Kegiatan	Usulan	Permasalahan	Kecamatan	Desa	Alamat	Perangkat Daerah Penanggung jawab	No. Urut Usulan
83	Ekonomi kerakyatan dan jaring pengaman sosial	URUSAN PEMERINTAHAN BIDANG TENAGA KERJA	PROGRAM PENEMPATAN TENAGA KERJA	Pelindungan PMI (Pra dan Purna Penempatan) di Daerah Kabupaten/Kota	Peningkatan Pelindungan dan Kompetensi Calon Pekerja Migran Indonesia (PMI)/Pekerja Migran Indonesia (PMI)	#MPP Pelatihan Meubelair	Sebagian Besar masyarakat Masih rendahnya Pengalaman (Usulan Musrena Keren)	Pule	Kembangan	Dusun Turi	DINAS PERINDUSTRIAN DAN TENAGA KERJA	81
84	Ekonomi kerakyatan dan jaring pengaman sosial	URUSAN PEMERINTAHAN BIDANG PERTANIAN	PROGRAM PENYEDIAAN DAN PENGEMBANGAN PRASARANA PERTANIAN	Pembangunan Prasarana Pertanian	Pembangunan, Rehabilitasi dan Pemeliharaan Jalan Usaha Tani	#MPP Pengadaan JUT	Jalan menuju kawasan pertanian di RT.01 dan RT.04 Dusun Krajan Desa Sidomulyo saat ini dalam kondisi yang tidak memadai dikarenakan masih berstruktur tanah dan apabila di musim hujan seperti sekarang maka sangat membahayakan pengguna jalan. oleh karena itu perlu dibangun Jalan Usaha Tani (JUT) demi kelancaran mobilitas pertanian di Desa sidomulyo	Pule	Sidomulyo	RT.01 dan RT.04 Dusun Ngepring Desa Sidomulyo	DINAS PERTANIAN DAN PANGAN	82
85	Ekonomi kerakyatan dan jaring pengaman sosial	URUSAN PEMERINTAHAN BIDANG PERTANIAN	PROGRAM PENYEDIAAN DAN PENGEMBANGAN PRASARANA PERTANIAN	Pembangunan Prasarana Pertanian	Pembangunan, Rehabilitasi dan Pemeliharaan Jalan Usaha Tani	#MPP Pengadaan JUT	Jalan menuju kawasan pertanian di RT.29, RT.31, RT.32, dan RT.36 Dusun Karangrejo Desa Sidomulyo saat ini dalam kondisi yang tidak memadai dikarenakan masih berstruktur tanah dan apabila di musim hujan seperti sekarang maka sangat membahayakan pengguna jalan. oleh karena itu perlu dibangun Jalan Usaha Tani (JUT) demi kelancaran mobilitas pertanian di Desa sidomulyo	Pule	Sidomulyo	RT.29, RT.31, RT.32, dan RT.36 Dusun Karangrejo Desa Sidomulyo	DINAS PERTANIAN DAN PANGAN	83

No.	Prioritas Daerah	Bidang Urusan	Program	Kegiatan	Sub Kegiatan	Usulan	Permasalahan	Kecamatan	Desa	Alamat	Perangkat Daerah Penanggung jawab	No. Urut Usulan
86	Ekonomi kerakyatan dan jaring pengaman sosial	URUSAN PEMERINTAHAN BIDANG PANGAN	PROGRAM PENINGKATAN DIVERSIFIKASI DAN KETAHANAN PANGAN MASYARAKAT	Pelaksanaan pencapaian target konsumsi pangan per kapita/tahun sesuai dengan angka kecukupan gizi	Pemberdayaan masyarakat dalam penganekaragaman konsumsi pangan berbasis sumber daya lokal	#MPP Bantuan Bibit tanaman pekarangan (1 paket Sayuran (kangkung, sawi, cabe merah, cabe kriting bawang merah, terong)) atau P2L	Masih Banyak Lahan Pertanian yang Kosong tidak Punya Bibit (Usulan Musrena Keren)	Pule	Kembangan	Dusun Krajan	DINAS PERTANIAN DAN PANGAN	84
87	Ekonomi kerakyatan dan jaring pengaman sosial	URUSAN PEMERINTAHAN BIDANG PERTANIAN	PROGRAM PENYEDIAAN DAN PENGEMBANGAN PRASARANA PERTANIAN	Pembangunan Prasarana Pertanian	Pembangunan, Rehabilitasi dan Pemeliharaan Jalan Usaha Tani	#MPP Pengadaan JUT	Jalan menuju kawasan pertanian di RT.17, RT.25, dan RT.18 Dusun Ngepring Desa Sidomulyo saat ini dalam kondisi yang tidak memadai dikarenakan masih berstruktur tanah dan apabila di musim hujan seperti sekarang maka sangat membahayakan pengguna jalan. oleh karena itu perlu dibangun Jalan Usaha Tani (JUT) demi kelancaran mobilitas pertanian di Desa sidomulyo	Pule	Sidomulyo	RT.17, RT.28, dan RT.25 Dusun Ngepring, Desa Sidomulyo	DINAS PERTANIAN DAN PANGAN	85
88	Ekonomi kerakyatan dan jaring pengaman sosial	URUSAN PEMERINTAHAN BIDANG KELAUTAN DAN PERIKANAN	PROGRAM PENGELOLAAN PERIKANAN BUDIDAYA	Pengelolaan Pembudidayaan Ikan	Penjaminan Ketersediaan Sarana Pembudidayaan Ikan dalam 1 (satu) Daerah Kabupaten/Kota	#MPP Bantuan kolam, benih, pakan untuk Budidaya Ikan Nila	Adanya lahan untuk budidaya perairan ikan darat sedang modal terbatas	Pule	Pule	Sawah Gede	DINAS PERIKANAN	86
89	Ekonomi kerakyatan dan jaring pengaman sosial	URUSAN PEMERINTAHAN BIDANG PERTANIAN	PROGRAM PENYEDIAAN DAN PENGEMBANGAN SARANA PERTANIAN	Pengawasan Penggunaan Sarana Pertanian	Pengawasan Penggunaan Sarana Pendukung Pertanian Sesuai Dengan Komoditas, Teknologi dan Spesifik Lokasi	#MPP Pelatihan/ Sekolah Lapang / Bimtek (Pelatihan GAP Durian, Manggis, Cabai, Bawang Merah, Jahe)	Para Petani Masih Kurangnya Pengalaman Masih Banyak lahan Pertanian Kosong (Usulan Musrena Keren)	Pule	Kembangan	Dusun Krajan	DINAS PERTANIAN DAN PANGAN	87
90	Ekonomi kerakyatan dan jaring pengaman sosial	URUSAN PEMERINTAHAN BIDANG PERTANIAN	PROGRAM PENYEDIAAN DAN PENGEMBANGAN SARANA PERTANIAN	Pengawasan Penggunaan Sarana Pertanian	Pengawasan Penggunaan Sarana Pendukung Pertanian Sesuai Dengan Komoditas, Teknologi dan Spesifik Lokasi	#MPP Pelatihan/ Sekolah Lapang / Bimtek (Pelatihan GAP Tanaman Padi, jagung, kedelai, ketela pohon, porang)	Belum Punya Gedung	Pule	Kembangan	Dusun Krajan	DINAS PERTANIAN DAN PANGAN	88

No.	Prioritas Daerah	Bidang Urusan	Program	Kegiatan	Sub Kegiatan	Usulan	Permasalahan	Kecamatan	Desa	Alamat	Perangkat Daerah Penanggung jawab	No. Urut Usulan
91	Ekonomi kerakyatan dan jaring pengaman sosial	URUSAN PEMERINTAHAN BIDANG KOPERASI, USAHA KECIL, DAN MENENGAH	PROGRAM PEMBERDAYAAN USAHA MENENGAH, USAHA KECIL, DAN USAHA MIKRO (UMKM)	Pemberdayaan Usaha Mikro yang Dilakukan melalui Pendataan, Kemitraan, Kemudahan Perizinan, Penguatan Kelembagaan dan Koordinasi dengan Para Pemangku Kepentingan	Pemberdayaan kelembagaan Potensi dan Pengembangan Usaha Mikro	#MPP Pelatihan Membatik	Banyak Pengangggguran Belum Punya Pengalaman Membatik (Usulan Musrena Keren)	Pule	Kembangan	Dusun Turi	DINAS KOPERASI DAN USAHA MIKRO DAN PERDAGANGAN	89
92	Ekonomi kerakyatan dan jaring pengaman sosial	URUSAN PEMERINTAHAN BIDANG KELAUTAN DAN PERIKANAN	PROGRAM PENGELOLAAN PERIKANAN BUDIDAYA	Pemberdayaan Pembudidaya Ikan Kecil	Pengembangan Kapasitas Pembudi Daya Ikan Kecil	#MPP Bantuan kolam, benih, pakan Ikan Lele untuk Ponpes / Masjid dalam program Kolam Berkah	Belum adanya Kolam,benih dan Pakan (Usulan Musrena Keren)	Pule	Kembangan	Dusun Krajan	DINAS PERIKANAN	90
93	Ekonomi kerakyatan dan jaring pengaman sosial	URUSAN PEMERINTAHAN BIDANG KELAUTAN DAN PERIKANAN	PROGRAM PENGELOLAAN PERIKANAN BUDIDAYA	Pengelolaan Pembudidayaan Ikan	Penjaminan Ketersediaan Sarana Pembudidayaan Ikan dalam 1 (satu) Daerah Kabupaten/Kota	#MPP Bantuan kolam, benih, pakan untuk Budidaya Ikan Gurami	Adanya lahan untuk budidaya perairan ikan darat sedang modal terbatas	Pule	Pule	Sawah Gede	DINAS PERIKANAN	91
94	Ekonomi kerakyatan dan jaring pengaman sosial	URUSAN PEMERINTAHAN BIDANG PERINDUSTRIAN	PROGRAM PERENCANAAN DAN PEMBANGUNAN INDUSTRI	Penyusunan dan Evaluasi Rencana Pembangunan Industri Kabupaten/Kota	Koordinasi, Sinkronisasi, dan Pelaksanaan Pemberdayaan Industri dan Peran Serta Masyarakat	#MPP Pelatihan pembuatan Foto/Video Promosi Produk IKM Peti Koin Bermantra/Desain Ulang APP	Belum Punya Keahlian	Pule	Kembangan	Dusun Turi	DINAS PERINDUSTRIAN DAN TENAGA KERJA	92
95	Ekonomi kerakyatan dan jaring pengaman sosial	URUSAN PEMERINTAHAN BIDANG PERTANIAN	PROGRAM PENYEDIAAN DAN PENGEMBANGAN PRASARANA PERTANIAN	Pembangunan Prasarana Pertanian	Pembangunan, Rehabilitasi dan Pemeliharaan Jalan Usaha Tani	#MPP Pengadaan JUT	Kesulitan mengangkut hasil panen	Pule	Pule	RT 54 Tirisan	DINAS PERTANIAN DAN PANGAN	93
96	Ekonomi kerakyatan dan jaring pengaman sosial	URUSAN PEMERINTAHAN BIDANG PERTANIAN	PROGRAM PENYEDIAAN DAN PENGEMBANGAN PRASARANA PERTANIAN	Pembangunan Prasarana Pertanian	Pembangunan, Rehabilitasi dan Pemeliharaan Jalan Usaha Tani	#MPP Pengadaan JUT	Kesulitan mengangkut hasil panen	Pule	Pule	RT 37 Bangunsari	DINAS PERTANIAN DAN PANGAN	94

No.	Prioritas Daerah	Bidang Urusan	Program	Kegiatan	Sub Kegiatan	Usulan	Permasalahan	Kecamatan	Desa	Alamat	Perangkat Daerah Penanggung jawab	No. Urut Usulan
97	Ekonomi kerakyatan dan jaring pengaman sosial	URUSAN PEMERINTAHAN BIDANG PERTANIAN	PROGRAM PENYEDIAAN DAN PENGEMBANGAN PRASARANA PERTANIAN	Pembangunan Prasarana Pertanian	Pembangunan, Rehabilitasi dan Pemeliharaan Jalan Usaha Tani	#MPP Pengadaan JUT	JUT di Dusun Karangrejo Desa Sidomulyo untuk mobilitas pertanian saat ini masih dalam kondisi rusak parah, sehingga perlu dilaksanakan pembangunan agar dapat memperlancar mobilitas pertanian.	Pule	Sidomulyo	RT. 29 RW. 12 Dusun karangrejo Desa Sidomulyo	DINAS PERTANIAN DAN PANGAN	95
98	Ekonomi kerakyatan dan jaring pengaman sosial	URUSAN PEMERINTAHAN BIDANG KELAUTAN DAN PERIKANAN	PROGRAM PENGELOLAAN PERIKANAN BUDIDAYA	Pengelolaan Pembudidayaan Ikan	Penjaminan Ketersediaan Sarana Pembudidayaan Ikan dalam 1 (satu) Daerah Kabupaten/Kota	#MPP Bantuan kolam, benih, pakan untuk Inovasi Kolam Lele Keluarga (Kolega) Lokus Stunting	Belum ada Kolam dan Benih	Pule	Kembangan	Dusun Krajan dan Turi	DINAS PERIKANAN	96
Bidang Pemerintahan dan Pembangunan Manusia												
1	Ekonomi kerakyatan dan jaring pengaman sosial	URUSAN PEMERINTAHAN BIDANG PENDIDIKAN	PROGRAM PENGELOLAAN PENDIDIKAN	Pengelolaan Pendidikan Anak Usia Dini (PAUD)	Pembangunan Gedung/Ruang Kelas/Ruang Guru PAUD	#MPP Pembangunan Gedung/Ruang Kelas dan Ruang Guru PAUD **Keterangan:** Sekolah ini belum memeliki gedung dan selama ini pinjam gedung Posyandu untuk melaksanakan kegiatan belajar mengajar; Usulan Diterima dengan pertimbang jumlah peserta didik, status tanah dan kesiapan lahan memenuhi syarat. Bantuan berupa Hibah Barang Pembangunan Ruang Kelas Baru.; Usulan diterima dan diproses ketahap selanjutnya. Wajib dilengkapi Proposal. ;	Dengan jumlah anak didik banyak sedangkan Gedung masih pinjam Gedung Posyandu	Pule	Pule	RT 53 Tirisan	DINAS PENDIDIKAN, PEMUDA DAN OLAHRAGA	1

No.	Prioritas Daerah	Bidang Urusan	Program	Kegiatan	Sub Kegiatan	Usulan	Permasalahan	Kecamatan	Desa	Alamat	Perangkat Daerah Penanggung jawab	No. Urut Usulan
2	Peningkatan Kualitas Pelayanan Publik Berbasis Digital Berorientasi Kepuasan Masyarakat	URUSAN PEMERINTAHAN BIDANG KOMUNIKASI DAN INFORMATIKA	PROGRAM PENGELOLAAN APLIKASI INFORMATIKA	Pengelolaan E-government di Lingkup Pemerintah Daerah Kabupaten/Kota	Pengembangan Aplikasi dan Proses Bisnis Pemerintahan Berbasis Elektronik	#MPP Fasilitasi Pengembangan/ Pembuatan Aplikasi Pelayanan Publik **Keterangan:** Selama ini Desa Karanganyar mengembangkan Aplikasi PEKKA untuk mengurus surat kebututuhan warga Masyarakat, namun demikian belum berjalan maksimal karena kurangnya fasilitas pendukung; Aplikasi yang ada akan dilihat dan dianalisa untuk pengembangannya atau pengintegrasiannya dengan aplikasi pelayanan publik desa yang dikembangkan dinas kominfo; Usulan diterima dan diproses ketahap selanjutnya. Wajib dilengkapi Proposal.;	Desa Karanganyar sudah melakukan inovasi di bidang pelayanan pemerintahan desa dengan aplikasi sederhana dan perlu pengembangan inovasi layanan tersebut bisa menjadi wadah bagi potensi produksi UMKM dan menjadi tempat pemasaran dan peningkatan ekonomi masyarakat desa karanganyar didalam satu aplikasi leyanan desa. Untuk itu perlu adanya peningkatan Fasilitas pendukung untuk mengembangklan aplikasi layanan desa tersebut.	Pule	Karanganyar	RT 12 RW 02 Dusun Krajan	DINAS KOMUNIKASI DAN INFORMATIKA	2
3	Ekonomi kerakyatan dan jaring pengaman sosial	URUSAN PEMERINTAHAN BIDANG KEBUDAYAAN	PROGRAM PENGEMBANGAN KEBUDAYAAN	Pengelolaan Kebudayaan yang Masyarakat Pelakunya dalam Daerah Kab/Kota	Pelindungan, Pengembangan, Pemanfaatan Objek Pemajuan Kebudayaan	#MPP Terlaksananya Pelindungan, Pengembangan, Pemanfaatan Objek Pemajuan Kebudayaan	Adanya event tahunan di wana wisata Argo Lawe (Upacara Adat "NYATU NYITU ") untuk menarik minat pengunjung wisata untuk mengunjungi wisata tersebut dan untuk mendukung perputaran roda ekonomi masyarakat di sekitar lokasi wisata, maka dari itu untuk menunjang kelancaran acara tersebut membutuhkan dana agar acara tersebut dapat berjalan lancar dan bisa menarik pengunjung wisata.	Pule	Tanggaran	Desa Tanggaran	DINAS PARIWISATA DAN KEBUDAYAAN	3

No.	Prioritas Daerah	Bidang Urusan	Program	Kegiatan	Sub Kegiatan	Usulan	Permasalahan	Kecamatan	Desa	Alamat	Perangkat Daerah Penanggung jawab	No. Urut Usulan
4	Ekonomi kerakyatan dan jaring pengaman sosial	URUSAN PEMERINTAHAN BIDANG PENDIDIKAN	PROGRAM PENGELOLAAN PENDIDIKAN	Pengelolaan Pendidikan Anak Usia Dini (PAUD)	Rehabilitasi Sedang/Berat Gedung/Ruang Kelas/Ruang Guru PAUD	#MPP Rehabilitasi Sedang/Berat Gedung/Ruang Kelas dan Ruang Guru PAUD	Atap Gedung TK saat ini dalam kondisi sudah lapuk, sangat membahayakan siswa.	Pule	Sukokidul	TK Dharmawanita Desa Sukokidul	DINAS PENDIDIKAN, PEMUDA DAN OLAHRAGA	4
5	Ekonomi kerakyatan dan jaring pengaman sosial	URUSAN PEMERINTAHAN BIDANG PENDIDIKAN	PROGRAM PENGELOLAAN PENDIDIKAN	Pengelolaan Pendidikan Sekolah Dasar	Pembangunan Sarana, Prasarana dan Utilitas Sekolah	#MPP Pembangunan Sarana, Prasarana dan Utilitas SD (Paving Halaman, MCK/ Toilet, Pagar Sekolah, TPB, Tempat Pakir dan Mushola)	Lingkungan sekolah yang masih terbuka sehingga mengurangi keamanan dan kenyamanan murid dalam belajar	Pule	Joho	SDN 1 Joho, RT 004 RW 002 Dusun Krajan	DINAS PENDIDIKAN, PEMUDA DAN OLAHRAGA	5
6	Ekonomi kerakyatan dan jaring pengaman sosial	URUSAN PEMERINTAHAN BIDANG KEBUDAYAAN	PROGRAM PENGEMBANGAN KEBUDAYAAN	Pengelolaan Kebudayaan yang Masyarakat Pelakunya dalam Daerah Kab/Kota	Pelindungan, Pengembangan, Pemanfaatan Objek Pemajuan Kebudayaan	#MPP Terlaksananya Pelindungan, Pengembangan, Pemanfaatan Objek Pemajuan Kebudayaan	Belum adanya pembangunan Situs budaya pendiri Desa Joho yang memadai	Pule	Joho	RT 033 RW 009 Dusun Ngrandu	DINAS PARIWISATA DAN KEBUDAYAAN	6
7	Ekonomi kerakyatan dan jaring pengaman sosial	URUSAN PEMERINTAHAN BIDANG KEBUDAYAAN	PROGRAM PENGEMBANGAN KEBUDAYAAN	Pengelolaan Kebudayaan yang Masyarakat Pelakunya dalam Daerah Kab/Kota	Pelindungan, Pengembangan, Pemanfaatan Objek Pemajuan Kebudayaan	#MPP Terlaksananya Pelindungan, Pengembangan, Pemanfaatan Objek Pemajuan Kebudayaan	Pengadaan gamelan untuk PKK	Pule	Joho	Desa Joho	DINAS PARIWISATA DAN KEBUDAYAAN	7
8	Ekonomi kerakyatan dan jaring pengaman sosial	URUSAN PEMERINTAHAN BIDANG PEMBERDAYAAN MASYARAKAT DAN DESA	PROGRAM PEMBERDAYAAN LEMBAGA KEMASYARAKATAN, LEMBAGA ADAT DAN MASYARAKAT HUKUM ADAT	Pemberdayaan Lembaga Kemasyarakatan yang Bergerak di Bidang Pemberdayaan Desa dan Lembaga Adat Tingkat Daerah Kabupaten/Kota serta Pemberdayaan Masyarakat Hukum Adat yang Masyarakat Pelakunya Hukum Adat yang Sama dalam Daerah	Peningkatan Kapasitas Kelembagaan Lembaga Kemasyarakatan Desa/Kelurahan (RT, RW, PKK, Posyandu, LPM, dan Karang Taruna), Lembaga Adat Desa/Kelurahan dan Masyarakat Hukum Adat	#MPP Bimbingan Teknis Manajemen/Pengelolaan Kelembagaan Lembaga Kemasyarakatan Desa/Kelurahan (RT, RW, PKK, Posyandu, LPM, dan Karang Taruna) dan Lembaga Adat Desa/Kelurahan	Peningkatan SDM Kelembagaan	Pule	Kembangan	Desa Kembangan	DINAS PEMBERDAYAAN MASYARAKAT DAN DESA	8
9	Peningkatan kualitas pelayanan publik berbasis digital berorientasi kepuasan masyarakat	URUSAN PEMERINTAHAN BIDANG PEMBERDAYAAN MASYARAKAT DAN DESA	PROGRAM ADMINISTRASI PEMERINTAHAN DESA	Pembinaan dan Pengawasan Penyelenggaraan Administrasi Pemerintahan Desa	Pembinaan dan Pemberdayaan BUM Desa dan Lembaga Kerja sama antar Desa	#MPP Pembinaan dan Pemberdayaan BUM Desa dan Lembaga Kerja sama antar Desa	Karena Bumdes Desa Pakel masih perlu penambahan modal untuk peningkatan usaha Bumdes	Pule	Pakel	Desa Pakel Kecamatan Pule Kabupaten Trenggalek	DINAS PEMBERDAYAAN MASYARAKAT DAN DESA	9

No.	Prioritas Daerah	Bidang Urusan	Program	Kegiatan	Sub Kegiatan	Usulan	Permasalahan	Kecamatan	Desa	Alamat	Perangkat Daerah Penanggung jawab	No. Urut Usulan
10	Ekonomi kerakyatan dan jaring pengaman sosial	URUSAN PEMERINTAHAN BIDANG KEPEMUDAAN DAN OLAHRAGA	PROGRAM PENGEMBANGAN KAPASITAS DAYA SAING KEPEMUDAAN	Pengelolaan Pendidikan Nonformal/ Kesetaraan	Penyadaran, Pemberdayaan, dan Pengembangan Pemuda dan Kepemudaan Terhadap Pemuda Pelopor Kabupaten/Kota, Wirausaha Muda Pemula, dan Pemuda Kader Kabupaten/Kota	#MPP Rintisan wirausaha pemula pedesaan berdayasaing	Pelatihan UMKM (pembuatan Anyaman,tas,alat dan modal usaha untuk kaum rentan)	Pule	Jombok	Desa Jombok	DINAS PENDIDIKAN, PEMUDA DAN OLAHRAGA	10
11	Peningkatan kualitas pelayanan publik berbasis digital berorientasi kepuasan masyarakat	URUSAN PEMERINTAHAN BIDANG PEMBERDAYAAN MASYARAKAT DAN DESA	PROGRAM ADMINISTRASI PEMERINTAHAN DESA	Pembinaan dan Pengawasan Penyelenggaraan Administrasi Pemerintahan Desa	Pembinaan Peningkatan Kapasitas Aparatur Pemerintah Desa	#MPP Bimbingan Teknis/Pembekalan/ Peningkatan Kapasitas Aparatur Pemerintah Desa dalam Penyelenggaraan Administrasi Pemerintahan Desa	Dalam pelayanan masyarakat dibutuhkan SDM Aparatur yang prima sehingga dapat melayani masyarakat dengan baik maka dari itu perlu adanya pembinaan bagi Aparatur PEMDES agar dalam melakukan tugasnya sebagai pelayanan masyrakat dapat maksimal sesuai tupoksi masing-masing.	Pule	Tanggaran	Desa Tanggaran	DINAS PEMBERDAYAAN MASYARAKAT DAN DESA	11
12	Ekonomi kerakyatan dan jaring pengaman sosial	URUSAN PEMERINTAHAN BIDANG KESEHATAN	PROGRAM PEMENUHAN UPAYA KESEHATAN PERORANGAN DAN UPAYA KESEHATAN MASYARAKAT	Penyediaan Fasilitas Pelayanan Kesehatan untuk UKM dan UKP Kewenangan Daerah Kabupaten/Kota	Pengadaan Prasarana dan Pendukung Fasilitas Pelayanan Kesehatan	#MPP Prasarana dan pendukung Fasilitas Pelayanan Kesehatan Yang diadakan	Kesehatan Penduduk Lansia di Desa Sidomulyo belum terlalu mendapat perhatian dari pemerintah khususnya Pemberian Makanan Tambahan (PMT) sehingga perlu dilaksanakan Kegiatan PMT kepada Lansia di Desa Sidomulyo (USULAN MUSRENAKEREN)	Pule	Sidomulyo	Dusun Krajan Dusun Ngepring Dusun Donosari Dusun Karangrejo Desa Sidomulyo	DINAS KESEHATAN, PENGENDALIAN PENDUDUK DAN KELUARGA BERENCANA	12

No.	Prioritas Daerah	Bidang Urusan	Program	Kegiatan	Sub Kegiatan	Usulan	Permasalahan	Kecamatan	Desa	Alamat	Perangkat Daerah Penanggung jawab	No. Urut Usulan
13	Ekonomi kerakyatan dan jaring pengaman sosial	URUSAN PEMERINTAHAN BIDANG SOSIAL	PROGRAM REHABILITASI SOSIAL	Rehabilitasi Sosial Dasar Penyandang Disabilitas Terlantar, Anak Terlantar, Lanjut Usia Terlantar, serta Gelandangan Pengemis di Luar Panti Sosial	Penyediaan Alat Bantu	#MPP Bantuan Sosial Alat Bantu Mobilitas bagi Penyandang Disabilitas	Di Desa Sidomulyo untuk warga Disabilitas kurang mendapat perhatian dari pemerintah dikarenakan tidak tersedianya alat bantu mobilitas bagi warga disabilitas, sehingga sangat perlu untuk diadakan program bantuan sosial alat bantu mobilitas bagi penyandang disabilitas (USULAN MUSRENAKEREN).	Pule	Sidomulyo	Dusun Krajan, Dusun Ngepring, Dusun Donosari dan Dusun Karangrejo Desa Sidomulyo.	DINAS SOSIAL, PEMBERDAYAAN PEREMPUAN DAN PERLINDUNGAN ANAK	13
14	Ekonomi kerakyatan dan jaring pengaman sosial	URUSAN PEMERINTAHAN BIDANG PENDIDIKAN	PROGRAM PENGELOLAAN PENDIDIKAN	Pengelolaan Pendidikan Sekolah Menengah Pertama	Pembangunan Sarana, Prasarana dan Utilitas Sekolah	#MPP Pembangunan Sarana, Prasarana dan Utilitas SMP (Paving Halaman, MCK/ Toilet, Pagar Sekolah, TPB, Tempat Pakir dan Mushola)	Demi keamanan, dipandang perlu pembanguan tembok pagar Sekolah SMPN 3 Pule yang sebagian belum dipagar.	Pule	Puyung	RT 08 RW 04 Desa Puyung	DINAS PENDIDIKAN, PEMUDA DAN OLAHRAGA	14
15	Ekonomi kerakyatan dan jaring pengaman sosial	URUSAN PEMERINTAHAN BIDANG PENDIDIKAN	PROGRAM PENGELOLAAN PENDIDIKAN	Pengelolaan Pendidikan Sekolah Dasar	Pembangunan Sarana, Prasarana dan Utilitas Sekolah	#MPP Pembangunan Sarana, Prasarana dan Utilitas SD (Paving Halaman, MCK/ Toilet, Pagar Sekolah, TPB, Tempat Pakir dan Mushola)	Kamar mandi / WC SDN 4 Puyung kurang memadai dan dipandang perlu diadakan pembangunan Kamar mandi / WC baru	Pule	Puyung	RT 09 RW 05 Desa Puyung	DINAS PENDIDIKAN, PEMUDA DAN OLAHRAGA	15
16	Ekonomi kerakyatan dan jaring pengaman sosial	URUSAN PEMERINTAHAN BIDANG KEBUDAYAAN	PROGRAM PENGEMBANGAN KESENIAN TRADISIONAL	Peningkatan Pendidikan dan Pelatihan Sumber Daya Manusia	Peningkatan Tata Kelola Lembaga Kesenian Tradisional	#MPP Peningkatan kapasitas tatakelola lembaga kesenian tradisional	dibutuhkan pelatihan dan peralatan kesenian	Pule	Jombok	Desa Jombok	DINAS PARIWISATA DAN KEBUDAYAAN	16
17	Ekonomi kerakyatan dan jaring pengaman sosial	URUSAN PEMERINTAHAN BIDANG PENDIDIKAN	PROGRAM PENGELOLAAN PENDIDIKAN	Pengelolaan Pendidikan Anak Usia Dini (PAUD)	Pembangunan Gedung/Ruang Kelas/Ruang Guru PAUD	#MPP Pembangunan Gedung/Ruang Kelas dan Ruang Guru PAUD	Gedung PAUD Dharma Bakti Desa Puyung hanya 1 buah , itupun digunakan untuk Kantor dan ruang kelas, berhubung peserta didik banyak maka dipandang perlu diadakan pembangunan gedung baru	Pule	Puyung	RT 06 RW 03 Dusun Krajan Desa Puyung	DINAS PENDIDIKAN, PEMUDA DAN OLAHRAGA	17

No.	Prioritas Daerah	Bidang Urusan	Program	Kegiatan	Sub Kegiatan	Usulan	Permasalahan	Kecamatan	Desa	Alamat	Perangkat Daerah Penanggung jawab	No. Urut Usulan
18	Ekonomi kerakyatan dan jaring pengaman sosial	URUSAN PEMERINTAHAN BIDANG PENDIDIKAN	PROGRAM PENGELOLAAN PENDIDIKAN	Pengelolaan Pendidikan Sekolah Dasar	Pembangunan Sarana, Prasarana dan Utilitas Sekolah	#MPP Pembangunan Sarana, Prasarana dan Utilitas SD (Paving Halaman, MCK/ Toilet, Pagar Sekolah, TPB, Tempat Pakir dan Mushola)	Tebing di sekitar bangunan SDN 4 Puyung Cukup tinggi dan rawan longsor maka mohon dapatnya dibangun Tembok Penahan Bangunan	Pule	Puyung	RT 09 RW 05 Dusun Krajan Desa Puyung	DINAS PENDIDIKAN, PEMUDA DAN OLAHRAGA	18
19	Ekonomi kerakyatan dan jaring pengaman sosial	URUSAN PEMERINTAHAN BIDANG SOSIAL	PROGRAM REHABILITASI SOSIAL	Rehabilitasi Sosial Dasar Penyandang Disabilitas Terlantar, Anak Terlantar, Lanjut Usia Terlantar, serta Gelandangan Pengemis di Luar Panti Sosial	Penyediaan Alat Bantu	#MPP Bantuan Sosial Alat Bantu Mobilitas bagi Penyandang Disabilitas	banyak warga disabilitas yang masih belum mempunyai keterampilan dan modal untuk meningkatkan kesejahteraannya, untuk itu diperlukan pelatihan dan bantuan untuk penyandang disabilitas (usulan musrenakeren)	Pule	Jombok	Desa Jombok Kecamatan Pule	DINAS SOSIAL, PEMBERDAYAAN PEREMPUAN DAN PERLINDUNGAN ANAK	19
20	Ekonomi kerakyatan dan jaring pengaman sosial	URUSAN PEMERINTAHAN BIDANG KEPEMUDAAN DAN OLAHRAGA	PROGRAM PENGEMBANGAN KAPASITAS DAYA SAING KEPEMUDAAN	Pengelolaan Pendidikan Nonformal/ Kesetaraan	Penyadaran, Pemberdayaan, dan Pengembangan Pemuda dan Kepemudaan Terhadap Pemuda Pelopor Kabupaten/Kota, Wirausaha Muda Pemula, dan Pemuda Kader Kabupaten/Kota	#MPP Rintisan wirausaha pemula pedesaan berdayasaing	banyak potensi wirausaha muda di desa jombok yang belum mendapat program dari pemerintah, baik berupa program pelatihan maupun permodalan. untuk itu perlu adanya fasilitasi baik berupa pelatihan, modal usaha, peralatan ataupun fasilitasi dalam bentuk lainnya dari pemerintah kepada wirausaha mikro kecil dan menengah agar mampu berdaya saing. contoh usaha pembuatan anyaman, tas, kerajinan, jajanan, dll (usulan musrenakeren)	Pule	Jombok	Desa Jombok Kecamatan Pule	DINAS PENDIDIKAN, PEMUDA DAN OLAHRAGA	20

No.	Prioritas Daerah	Bidang Urusan	Program	Kegiatan	Sub Kegiatan	Usulan	Permasalahan	Kecamatan	Desa	Alamat	Perangkat Daerah Penanggung jawab	No. Urut Usulan
21	Ekonomi kerakyatan dan jaring pengaman sosial	URUSAN PEMERINTAHAN BIDANG PEMBERDAYAAN MASYARAKAT DAN DESA	PROGRAM PEMBERDAYAAN LEMBAGA KEMASYARAKATAN, LEMBAGA ADAT DAN MASYARAKAT HUKUM ADAT	Pemberdayaan Lembaga Kemasyarakatan yang Bergerak di Bidang Pemberdayaan Desa dan Lembaga Adat Tingkat Daerah Kabupaten/Kota serta Pemberdayaan Masyarakat Hukum Adat yang Masyarakat Pelakunya Hukum Adat yang Sama dalam Daerah	Fasilitasi Pengembangan Usaha Ekonomi Masyarakat dan Pemerintah Desa dalam Meningkatkan Pendapatan Asli Desa	#MPP Pelatihan Produk Olahan, Packaging dan Pemasaran bagi Usaha Ekonomi Masyarakat	Perlu adanya Pelatihan Produk Olahan, Packaging dan Pemasaran bagi Usaha Ekonomi Masyarakat (usulan musrenakeren)	Pule	Jombok	Desa Jombok	DINAS PEMBERDAYAAN MASYARAKAT DAN DESA	21
22	Ekonomi kerakyatan dan jaring pengaman sosial	URUSAN PEMERINTAHAN BIDANG PENDIDIKAN	PROGRAM PENGELOLAAN PENDIDIKAN	Pengelolaan Pendidikan Sekolah Dasar	Pembangunan Sarana, Prasarana dan Utilitas Sekolah	#MPP Pembangunan Sarana, Prasarana dan Utilitas SD (Paving Halaman, MCK/ Toilet, Pagar Sekolah, TPB, Tempat Pakir dan Mushola)	Tebing di sekitar bangunan SDN 3 Puyung Cukup tinggi dan rawan longsor maka mohon dapatnya dibangun Tembok Penahan Bangunan	Pule	Puyung	RT 13 RW 07 Dusun Ponggok Desa Puyung	DINAS PENDIDIKAN, PEMUDA DAN OLAHRAGA	22
23	Ekonomi kerakyatan dan jaring pengaman sosial	URUSAN PEMERINTAHAN BIDANG PENDIDIKAN	PROGRAM PENGELOLAAN PENDIDIKAN	Pengelolaan Pendidikan Sekolah Dasar	Pembangunan Sarana, Prasarana dan Utilitas Sekolah	#MPP Pembangunan Sarana, Prasarana dan Utilitas SD (Paving Halaman, MCK/ Toilet, Pagar Sekolah, TPB, Tempat Pakir dan Mushola)	Aliran air di sekitar SDN 1 Puyung bila turun hujan meluber di sekitar sekolah karena parit tanah sering tersumbat, mohon dapatnya dibangun saluran air di sekitar sekolah SDN 1 Puyung	Pule	Puyung	RT 06 RW 03 Dusun Krajan Desa Puyung	DINAS PENDIDIKAN, PEMUDA DAN OLAHRAGA	23
24	Ekonomi kerakyatan dan jaring pengaman sosial	URUSAN PEMERINTAHAN BIDANG KESEHATAN	PROGRAM PEMENUHAN UPAYA KESEHATAN PERORANGAN DAN UPAYA KESEHATAN MASYARAKAT	Penyediaan Fasilitas Pelayanan Kesehatan untuk UKM dan UKP Kewenangan Daerah Kabupaten/Kota	Pengadaan Prasarana dan Pendukung Fasilitas Pelayanan Kesehatan	#MPP Prasarana dan pendukung Fasilitas Pelayanan Kesehatan Yang diadakan	Gedung Poskesdes Desa Puyung sudah tua, dan dipandang perlu Renovasi Gedung Poskesdes atau Pembangungunan Gedung baru	Pule	Puyung	RT 06 RW 03 Dusun Krajan Desa Puyung	DINAS KESEHATAN, PENGENDALIAN PENDUDUK DAN KELUARGA BERENCANA	24

No.	Prioritas Daerah	Bidang Urusan	Program	Kegiatan	Sub Kegiatan	Usulan	Permasalahan	Kecamatan	Desa	Alamat	Perangkat Daerah Penanggung jawab	No. Urut Usulan
25	Ekonomi kerakyatan dan jaring pengaman sosial	URUSAN PEMERINTAHAN BIDANG SOSIAL	PROGRAM REHABILITASI SOSIAL	Rehabilitasi Sosial Dasar Penyandang Disabilitas Terlantar, Anak Terlantar, Lanjut Usia Terlantar, serta Gelandangan Pengemis di Luar Panti Sosial	Penyediaan Alat Bantu	#MPP Bantuan Sosial Alat Bantu Mobilitas bagi Penyandang Disabilitas	Adanya warga masyarakat di Desa Tanggaran yang mengalami disabilitas sehingga membutuhkan perhatian khusus agar tercukupi kebutuhannya, maka dari itu untuk pemenuhan kebutuhannya perlu adanya alat mobilisasi maupun kebutuhan pangan dan sandang.	Pule	Tanggaran	Desa Tanggaran	DINAS SOSIAL, PEMBERDAYAAN PEREMPUAN DAN PERLINDUNGAN ANAK	25
26	Peningkatan kualitas pelayanan publik berbasis digital berorientasi kepuasan masyarakat	URUSAN PEMERINTAHAN BIDANG PEMBERDAYAAN MASYARAKAT DAN DESA	PROGRAM ADMINISTRASI PEMERINTAHAN DESA	Pembinaan dan Pengawasan Penyelenggaraan Administrasi Pemerintahan Desa	Pembinaan dan Pemberdayaan BUM Desa dan Lembaga Kerja sama antar Desa	#MPP Pembinaan dan Pemberdayaan BUM Desa dan Lembaga Kerja sama antar Desa	Agar kemandirian Desa dalam memenuhi kebutuhannya melalui BUMDes bisa cepat tercapai sesuai harapan program Pemerintah maka diperlukan SDM pengurus BUMDesa yang memadai dan banyak Inovai memalui pembinaan dan pemberdayaan bagi pengurus BUMDesa.	Pule	Tanggaran	Desa Tanggaran	DINAS PEMBERDAYAAN MASYARAKAT DAN DESA	26
27	Peningkatan kualitas pelayanan publik berbasis digital berorientasi kepuasan masyarakat	URUSAN PEMERINTAHAN BIDANG PEMBERDAYAAN MASYARAKAT DAN DESA	PROGRAM ADMINISTRASI PEMERINTAHAN DESA	Pembinaan dan Pengawasan Penyelenggaraan Administrasi Pemerintahan Desa	Pembinaan Peningkatan Kapasitas Anggota BPD	#MPP Bimbingan Teknis / Peningkatan Kapasitas Anggota BPD	Dalam melakukan tugasnya BPD perlu adanya pelatihan dan pembinaan agar dalam menjalankan tugasnya bisa sesuai dengan tupoksinya.	Pule	Tanggaran	Desa Tanggaran	DINAS PEMBERDAYAAN MASYARAKAT DAN DESA	27
28	Ekonomi kerakyatan dan jaring pengaman sosial	URUSAN PEMERINTAHAN BIDANG KEPEMUDAAN DAN OLAHRAGA	PROGRAM PENGEMBANGAN KAPASITAS DAYA SAING KEPEMUDAAN	Pengelolaan Pendidikan Nonformal/ Kesetaraan	Penyadaran, Pemberdayaan, dan Pengembangan Pemuda dan Kepemudaan Terhadap Pemuda Pelopor Kabupaten/Kota, Wirausaha Muda Pemula, dan Pemuda Kader Kabupaten/Kota	#MPP Rintisan wirausaha pemula pedesaan berdayasaing	Banyak pemuda yang nganggur sehingga perlu dilatih agar punya pekerjaan	Pule	Sukokidul	Desa Sukokidul	DINAS PENDIDIKAN, PEMUDA DAN OLAHRAGA	28

No.	Prioritas Daerah	Bidang Urusan	Program	Kegiatan	Sub Kegiatan	Usulan	Permasalahan	Kecamatan	Desa	Alamat	Perangkat Daerah Penanggung jawab	No. Urut Usulan
29	Ekonomi kerakyatan dan jaring pengaman sosial	URUSAN PEMERINTAHAN BIDANG PEMBERDAYAAN MASYARAKAT DAN DESA	PROGRAM PEMBERDAYAAN LEMBAGA KEMASYARAKATAN, LEMBAGA ADAT DAN MASYARAKAT HUKUM ADAT	Pemberdayaan Lembaga Kemasyarakatan yang Bergerak di Bidang Pemberdayaan Desa dan Lembaga Adat Tingkat Daerah Kabupaten/Kota serta Pemberdayaan Masyarakat Hukum Adat yang Masyarakat Pelakunya Hukum Adat yang Sama dalam Daerah	Fasilitasi Pemerintah Desa dalam Pemanfaatan Teknologi Tepat Guna	#MPP Bantuan Alat Teknologi Tepat Guna Untuk Pengembangan Ekonomi.	Di Desa Sukokidul melimpah tanaman tebu, tetapi belum ada penggilingannya sehingga setiap panen di setor keluar daerah berupa tebu gelondongan. dengan dibuatkan penggilingan tebu diharapkan ekonomi masyarakat bisa meningkat.	Pule	Sukokidul	Desa Sukokidul	DINAS PEMBERDAYAAN MASYARAKAT DAN DESA	29
30	Ekonomi kerakyatan dan jaring pengaman sosial	URUSAN PEMERINTAHAN BIDANG PENDIDIKAN	PROGRAM PENGELOLAAN PENDIDIKAN	Pengelolaan Pendidikan Sekolah Dasar	Pembangunan Sarana, Prasarana dan Utilitas Sekolah	#MPP Pembangunan Sarana, Prasarana dan Utilitas SD (Paving Halaman, MCK/ Toilet, Pagar Sekolah, TPB, Tempat Pakir dan Mushola)	Ruang kelas banyak yang sudah lapuk karena termakan usia, Pagar sekolah SDN Sukokidul 1 masih berupa pagar dari tanaman, sehingga masih banyak siswa yang keluar masuk sekolah menerobos pagar. dengan dibangunnya ruag kelas dan pagar sekolah diharapkan siswa lebih tertib.	Pule	Sukokidul	Desa Sukokidul	DINAS PENDIDIKAN, PEMUDA DAN OLAHRAGA	30
31	Ekonomi kerakyatan dan jaring pengaman sosial	URUSAN PEMERINTAHAN BIDANG PENDIDIKAN	PROGRAM PENGELOLAAN PENDIDIKAN	Pengelolaan Pendidikan Sekolah Dasar	Pembangunan Sarana, Prasarana dan Utilitas Sekolah	#MPP Pembangunan Sarana, Prasarana dan Utilitas SD (Paving Halaman, MCK/ Toilet, Pagar Sekolah, TPB, Tempat Pakir dan Mushola)	akibat curah hujan yang tinggi pada musim hujan tahun ini menyebabkan sebagian tembok penahan bangunan di SDN 6 Jombok mengalami longsor. untuk itu perlu adanya pembangunan TPB di SDN 6 Jombok agar kegiatan belajar mengajar dapat berjalan lancar, aman dan nyaman	Pule	Jombok	RT 67 Dusun Kojan	DINAS PENDIDIKAN, PEMUDA DAN OLAHRAGA	31

No.	Prioritas Daerah	Bidang Urusan	Program	Kegiatan	Sub Kegiatan	Usulan	Permasalahan	Kecamatan	Desa	Alamat	Perangkat Daerah Penanggung jawab	No. Urut Usulan
32	Ekonomi kerakyatan dan jaring pengaman sosial	URUSAN PEMERINTAHAN BIDANG PENDIDIKAN	PROGRAM PENGELOLAAN PENDIDIKAN	Pengelolaan Pendidikan Anak Usia Dini (PAUD)	Pembangunan Gedung/Ruang Kelas/Ruang Guru PAUD	#MPP Pembangunan Gedung/Ruang Kelas dan Ruang Guru PAUD	Kondisi Gedung PAUD Memerlukan bantuan dengan kondisi bangunan sekarang dinding bangunan kalsibot dan ketika hujan rawan dengan kerusakan , sedangkan Siswa PAUD mencapai Puluhan Sehingga Dimasukkan Secara Bertahap Mengingat Kondisi Gedung Yang Sekarang.	Pule	Karanganyar	RT 23 RW 03 Dusun Ponggok	DINAS PENDIDIKAN, PEMUDA DAN OLAHRAGA	32
33	Peningkatan kualitas pelayanan publik berbasis digital berorientasi kepuasan masyarakat	URUSAN PEMERINTAHAN BIDANG PEMBERDAYAAN MASYARAKAT DAN DESA	PROGRAM ADMINISTRASI PEMERINTAHAN DESA	Pembinaan dan Pengawasan Penyelenggaraan Administrasi Pemerintahan Desa	Pembinaan Peningkatan Kapasitas Aparatur Pemerintah Desa	#MPP Bimbingan Teknis/Pembekalan/ Peningkatan Kapasitas Aparatur Pemerintah Desa dalam Penyelenggaraan Administrasi Pemerintahan Desa	Aparatur Pemerintah Desa pakel masih memerlukan Peningkatan Kapasitas SDM khususnya kepada Aparatur Pemerintah Desa supaya SDM Aparatur Pemerintah Desa Pakel lebih meningkat lagi	Pule	Pakel	Desa Pakel Kecamatan Pule Kabupaten Trenggalek	DINAS PEMBERDAYAAN MASYARAKAT DAN DESA	33
34	Ekonomi kerakyatan dan jaring pengaman sosial	URUSAN PEMERINTAHAN BIDANG PENDIDIKAN	PROGRAM PENGELOLAAN PENDIDIKAN	Pengelolaan Pendidikan Sekolah Dasar	Pembangunan Sarana, Prasarana dan Utilitas Sekolah	#MPP Pembangunan Sarana, Prasarana dan Utilitas SD (Paving Halaman, MCK/ Toilet, Pagar Sekolah, TPB, Tempat Pakir dan Mushola)	Belum adanya mushola sebagai sarana prasarana ibadah di SDN 1 Jombok	Pule	Jombok	RT 28 Dusun Jombok	DINAS PENDIDIKAN, PEMUDA DAN OLAHRAGA	34
35	Ekonomi kerakyatan dan jaring pengaman sosial	URUSAN PEMERINTAHAN BIDANG PENDIDIKAN	PROGRAM PENGELOLAAN PENDIDIKAN	Pengelolaan Pendidikan Sekolah Dasar	Pembangunan Sarana, Prasarana dan Utilitas Sekolah	#MPP Pembangunan Sarana, Prasarana dan Utilitas SD (Paving Halaman, MCK/ Toilet, Pagar Sekolah, TPB, Tempat Pakir dan Mushola)	Di SDN 4 Pakel memerlukan Tembok penahan Gedung Sekolah karena rawan terjadi tanah longsor dan untuk mengamankan gedung tersebut	Pule	Pakel	Di SDN 4 Pakel memerlukan Tembok penahan Gedung Sekolah karena rawan terjadi tanah longsor dan untuk mengamankan gedung tersebut	DINAS PENDIDIKAN, PEMUDA DAN OLAHRAGA	35

No.	Prioritas Daerah	Bidang Urusan	Program	Kegiatan	Sub Kegiatan	Usulan	Permasalahan	Kecamatan	Desa	Alamat	Perangkat Daerah Penanggung jawab	No. Urut Usulan
36	Ekonomi kerakyatan dan jaring pengaman sosial	URUSAN PEMERINTAHAN BIDANG SOSIAL	PROGRAM REHABILITASI SOSIAL	Rehabilitasi Sosial Dasar Penyandang Disabilitas Terlantar, Anak Terlantar, Lanjut Usia Terlantar, serta Gelandangan Pengemis di Luar Panti Sosial	Penyediaan Alat Bantu	#MPP Bantuan Sosial Alat Bantu Mobilitas bagi Penyandang Disabilitas	Pengadaan bantuan kaki palsu	Pule	Joho	Desa Joho	DINAS SOSIAL, PEMBERDAYAAN PEREMPUAN DAN PERLINDUNGAN ANAK	36
37	Ekonomi kerakyatan dan jaring pengaman sosial	URUSAN PEMERINTAHAN BIDANG PEMBERDAYAAN MASYARAKAT DAN DESA	PROGRAM PEMBERDAYAAN LEMBAGA KEMASYARAKATAN, LEMBAGA ADAT DAN MASYARAKAT HUKUM ADAT	Pemberdayaan Lembaga Kemasyarakatan yang Bergerak di Bidang Pemberdayaan Desa dan Lembaga Adat Tingkat Daerah Kabupaten/Kota serta Pemberdayaan Masyarakat Hukum Adat yang Masyarakat Pelakunya Hukum Adat yang Sama dalam Daerah	Fasilitasi Pemerintah Desa dalam Pemanfaatan Teknologi Tepat Guna	#MPP Bantuan Alat Teknologi Tepat Guna Untuk Pengembangan Ekonomi.	Di Desa Pakel ada bahan pembuatan tempe dan ada kelomponya , tetapi belum ada alat pengiris atau perajang untuk memproduksi olahan tempe tersebut	Pule	Pakel	Desa Pakel Kecamatan Pule Kabupaten Trenggalek	DINAS PEMBERDAYAAN MASYARAKAT DAN DESA	37
38	Ekonomi kerakyatan dan jaring pengaman sosial	URUSAN PEMERINTAHAN BIDANG PENDIDIKAN	PROGRAM PENGELOLAAN PENDIDIKAN	Pengelolaan Pendidikan Anak Usia Dini (PAUD)	Pembangunan Gedung/Ruang Kelas/Ruang Guru PAUD	#MPP Pembangunan Gedung/Ruang Kelas dan Ruang Guru PAUD	PAUD di RT. 09 Dusun Donosari Desa sidomulyo saat ini belum mempunyai gedung sendiri sehingga proses untuk kegiatan belajar mengajar selama ini masih meminjam gedung posyandu milik Desa Sidomulyo, sehingga sangat perlu untuk dibangun gedung PAUD Baru demi lancarnya proses kegiatan Belajar mengajar	Pule	Sidomulyo	RT. 09 Dusun Donosari Desa Sidomulyo	DINAS PENDIDIKAN, PEMUDA DAN OLAHRAGA	38

No.	Prioritas Daerah	Bidang Urusan	Program	Kegiatan	Sub Kegiatan	Usulan	Permasalahan	Kecamatan	Desa	Alamat	Perangkat Daerah Penanggung jawab	No. Urut Usulan
39	Ekonomi kerakyatan dan jaring pengaman sosial	URUSAN PEMERINTAHAN BIDANG PENDIDIKAN	PROGRAM PENGELOLAAN PENDIDIKAN	Pengelolaan Pendidikan Sekolah Menengah Pertama	Rehabilitasi Sedang/Berat Sarana, Prasarana dan Utilitas Sekolah	#MPP Rehabilitasi Sedang/Berat Sarana, Prasarana dan Utilitas SMP	Gedung SMP Sore Pule yang sudah rusak berat sehingga tidak dapat lagi digunakan untuk proses KBM	Pule	Karanganyar	RT 08 / RW 02 Dusun Krajan	DINAS PENDIDIKAN, PEMUDA DAN OLAHRAGA	39
40	Ekonomi kerakyatan dan jaring pengaman sosial	URUSAN PEMERINTAHAN BIDANG SOSIAL	PROGRAM REHABILITASI SOSIAL	Rehabilitasi Sosial Dasar Penyandang Disabilitas Terlantar, Anak Terlantar, Lanjut Usia Terlantar, serta Gelandangan Pengemis di Luar Panti Sosial	Penyediaan Alat Bantu	#MPP Bantuan Sosial Alat Bantu Mobilitas bagi Penyandang Disabilitas	Tidak bisa Berjalan	Pule	Kembangan	Dusun Krajan da Turi	DINAS SOSIAL, PEMBERDAYAAN PEREMPUAN DAN PERLINDUNGAN ANAK	40
41	Peningkatan kualitas pelayanan publik berbasis digital berorientasi kepuasan masyarakat	URUSAN PEMERINTAHAN BIDANG KOMUNIKASI DAN INFORMATIKA	PROGRAM PENGELOLAAN APLIKASI INFORMATIKA	Pengelolaan e-government Di Lingkup Pemerintah Daerah Kabupaten/Kota	Pengembangan Aplikasi dan Proses Bisnis Pemerintahan Berbasis Elektronik	#MPP Fasilitasi Pengembangan/ Pembuatan Aplikasi Pelayanan Publik	Belum ada Kemampuan	Pule	Kembangan	Desa Kembangan	DINAS KOMUNIKASI DAN INFORMATIKA	41
42	Ekonomi kerakyatan dan jaring pengaman sosial	URUSAN PEMERINTAHAN BIDANG PENDIDIKAN	PROGRAM PENGELOLAAN PENDIDIKAN	Pengelolaan Pendidikan Anak Usia Dini (PAUD)	Rehabilitasi Sedang/Berat Pembangunan Sarana, Prasarana dan Utilitas PAUD	#MPP Rehabilitasi Sedang/Berat Pembangunan Sarana, Prasarana dan Utilitas PAUD	Di musim kemarau sulit mendapatkan air	Pule	Pule	RT 53 Desa Pule	DINAS PENDIDIKAN, PEMUDA DAN OLAHRAGA	42
43	Ekonomi kerakyatan dan jaring pengaman sosial	URUSAN PEMERINTAHAN BIDANG SOSIAL	PROGRAM REHABILITASI SOSIAL	Rehabilitasi Sosial Dasar Penyandang Disabilitas Terlantar, Anak Terlantar, Lanjut Usia Terlantar, serta Gelandangan Pengemis di Luar Panti Sosial	Pemberian Bimbingan Fisik, Mental, Spiritual, dan Sosial	#MPP Pendampingan pembentukan layanan terpadu difabel di desa/kelurahan	Masih banyak warga yang kurang sempurna baik fisik mapun mental ,perlu adanya pendampingan khusus	Pule	Pule	Desa Pule	DINAS SOSIAL, PEMBERDAYAAN PEREMPUAN DAN PERLINDUNGAN ANAK	43
44	Ekonomi kerakyatan dan jaring pengaman sosial	URUSAN PEMERINTAHAN BIDANG KEPEMUDAAN DAN OLAHRAGA	PROGRAM PENGEMBANGAN KAPASITAS DAYA SAING KEPEMUDAAN	Pengelolaan Pendidikan Nonformal/ Kesetaraan	Penyadaran, Pemberdayaan, dan Pengembangan Pemuda dan Kepemudaan Terhadap Pemuda Pelopor Kabupaten/Kota, Wirausaha Muda Pemula, dan Pemuda Kader Kabupaten/Kota	#MPP Rintisan wirausaha pemula pedesaan berdayasaing	Banyak perempuan milenial yang masih menganggur, sehingga perlu pembinaan wirausaha agar pengangguran bisa di tekan. (Usulan Musrena Keren).	Pule	Sukokidul	Desa Sukokidul	DINAS PENDIDIKAN, PEMUDA DAN OLAHRAGA	44

No.	Prioritas Daerah	Bidang Urusan	Program	Kegiatan	Sub Kegiatan	Usulan	Permasalahan	Kecamatan	Desa	Alamat	Perangkat Daerah Penanggung jawab	No. Urut Usulan
45	Ekonomi kerakyatan dan jaring pengaman sosial	URUSAN PEMERINTAHAN BIDANG PENDIDIKAN	PROGRAM PENGELOLAAN PENDIDIKAN	Pengelolaan Pendidikan Sekolah Dasar	Pembangunan Ruang Unit Kesehatan Sekolah	#MPP Pembangunan Ruang Unit Kesehatan SD	Belum Punya Ruangan Sendiri	Pule	Kembangan	Dusun Turi	DINAS PENDIDIKAN, PEMUDA DAN OLAHRAGA	45
46	Ekonomi kerakyatan dan jaring pengaman sosial	URUSAN PEMERINTAHAN BIDANG SOSIAL	PROGRAM REHABILITASI SOSIAL	Rehabilitasi Sosial Dasar Penyandang Disabilitas Terlantar, Anak Terlantar, Lanjut Usia Terlantar, serta Gelandangan Pengemis di Luar Panti Sosial	Penyediaan Alat Bantu	#MPP Bantuan Sosial Alat Bantu Mobilitas bagi Penyandang Disabilitas	Adanya penduduk Desa Tanggaran sebagai penyandang disabilitas yang perlu perhatian khusus dalam perawatanya khususnya bagi disabilitas yang mobilitasnya terganggu(tidak bisa jalan) maka dibutuhkan kursi roda untuk mempermudah perawatannya.(MUSR ENAKEREN)	Pule	Tanggaran	Desa Tanggaran	DINAS SOSIAL, PEMBERDAYAAN PEREMPUAN DAN PERLINDUNGAN ANAK	46
47	Ekonomi kerakyatan dan jaring pengaman sosial	URUSAN PEMERINTAHAN BIDANG PEMBERDAYAAN MASYARAKAT DAN DESA	PROGRAM PEMBERDAYAAN LEMBAGA KEMASYARAKATAN, LEMBAGA ADAT DAN MASYARAKAT HUKUM ADAT	Pemberdayaan Lembaga Kemasyarakatan yang Bergerak di Bidang Pemberdayaan Desa dan Lembaga Adat Tingkat Daerah Kabupaten/Kota serta Pemberdayaan Masyarakat Hukum Adat yang Masyarakat Pelakunya Hukum Adat yang Sama dalam Daerah	Fasilitasi Pengembangan Usaha Ekonomi Masyarakat dan Pemerintah Desa dalam Meningkatkan Pendapatan Asli Desa	#MPP Pelatihan Produk Olahan, Packaging dan Pemasaran bagi Usaha Ekonomi Masyarakat	Untuk memajukan UMKM di Desa Sukokidul Kesulitanya adalah dalam pemasaran. olehkarenanya pelatihan pemasaran sangat diperlukan.	Pule	Sukokidul	Desa Sukokidul	DINAS PEMBERDAYAAN MASYARAKAT DAN DESA	47

No.	Prioritas Daerah	Bidang Urusan	Program	Kegiatan	Sub Kegiatan	Usulan	Permasalahan	Kecamatan	Desa	Alamat	Perangkat Daerah Penanggung jawab	No. Urut Usulan
48	Ekonomi kerakyatan dan jaring pengaman sosial	URUSAN PEMERINTAHAN BIDANG PEMBERDAYAAN MASYARAKAT DAN DESA	PROGRAM PEMBERDAYAAN LEMBAGA KEMASYARAKATAN, LEMBAGA ADAT DAN MASYARAKAT HUKUM ADAT	Pemberdayaan Lembaga Kemasyarakatan yang Bergerak di Bidang Pemberdayaan Desa dan Lembaga Adat Tingkat Daerah Kabupaten/Kota serta Pemberdayaan Masyarakat Hukum Adat yang Masyarakat Pelakunya Hukum Adat yang Sama dalam Daerah	Fasilitasi Pemerintah Desa dalam Pemanfaatan Teknologi Tepat Guna	#MPP Bimbingan Teknis Peningkatan Penyediaan Kualitas Air Minum Tingkat Desa Melalui Pemanfaatan Teknologi Tepat Guna	Masyarakat Masih Kurang Pengalaman	Pule	Kembangan	Desa Kembangan	DINAS PEMBERDAYAAN MASYARAKAT DAN DESA	48
49	Peningkatan kualitas pelayanan publik berbasis digital berorientasi kepuasan masyarakat	URUSAN PEMERINTAHAN BIDANG PEMBERDAYAAN MASYARAKAT DAN DESA	PROGRAM ADMINISTRASI PEMERINTAHAN DESA	Pembinaan dan Pengawasan Penyelenggaraan Administrasi Pemerintahan Desa	Pembinaan Peningkatan Kapasitas Anggota BPD	#MPP Bimbingan Teknis / Peningkatan Kapasitas Anggota BPD	Masih kurangnya Pengalaman Kapasitas Anggota BPD	Pule	Kembangan	Desa Kembangan	DINAS PEMBERDAYAAN MASYARAKAT DAN DESA	49
50	Ekonomi kerakyatan dan jaring pengaman sosial	URUSAN PEMERINTAHAN BIDANG SOSIAL	PROGRAM REHABILITASI SOSIAL	Rehabilitasi Sosial Dasar Penyandang Disabilitas Terlantar, Anak Terlantar, Lanjut Usia Terlantar, serta Gelandangan Pengemis di Luar Panti Sosial	Penyediaan Alat Bantu	#MPP Bantuan Sosial Alat Bantu Mobilitas bagi Penyandang Disabilitas	Belum Punya Alat Bantu Kursi Roda (Usulan Musrena Keren)	Pule	Kembangan	Dusun Turi	DINAS SOSIAL, PEMBERDAYAAN PEREMPUAN DAN PERLINDUNGAN ANAK	50
51	Ekonomi kerakyatan dan jaring pengaman sosial	URUSAN PEMERINTAHAN BIDANG PEMBERDAYAAN MASYARAKAT DAN DESA	PROGRAM PENINGKATAN KERJA SAMA DESA	Fasilitasi Kerja sama antar Desa	Fasilitasi Pembangunan Kawasan Perdesaan	#MPP Bimbingan Teknis Penyusunan Pelaporan Keuangan BUMDesMa	Masih kuarangnya pengalaman untuk Pelaporan Keuangan BUMDes	Pule	Kembangan	Desa Kembangan	DINAS PEMBERDAYAAN MASYARAKAT DAN DESA	51
52	Ekonomi kerakyatan dan jaring pengaman sosial	URUSAN PEMERINTAHAN BIDANG PENDIDIKAN	PROGRAM PENGELOLAAN PENDIDIKAN	Pengelolaan Pendidikan Sekolah Dasar	Pembangunan Sarana, Prasarana dan Utilitas Sekolah	#MPP Pembangunan Sarana, Prasarana dan Utilitas SD (Paving Halaman, MCK/ Toilet, Pagar Sekolah, TPB, Tempat Pakir dan Mushola)	Belum Punya Mushola	Pule	Kembangan	Dusun Turi	DINAS PENDIDIKAN, PEMUDA DAN OLAHRAGA	52

No.	Prioritas Daerah	Bidang Urusan	Program	Kegiatan	Sub Kegiatan	Usulan	Permasalahan	Kecamatan	Desa	Alamat	Perangkat Daerah Penanggung jawab	No. Urut Usulan
53	Ekonomi kerakyatan dan jaring pengaman sosial	URUSAN PEMERINTAHAN BIDANG PENDIDIKAN	PROGRAM PENGELOLAAN PENDIDIKAN	Pengelolaan Pendidikan Sekolah Menengah Pertama	Rehabilitasi Sedang/Berat Laboratorium	#MPP Rehabilitasi Sedang/Berat Laboratorium SMP	Atap Ruang Kelas Rusak	Pule	Kembangan	Dusun Turi	DINAS PENDIDIKAN, PEMUDA DAN OLAHRAGA	53
54	Ekonomi kerakyatan dan jaring pengaman sosial	URUSAN PEMERINTAHAN BIDANG PENDIDIKAN	PROGRAM PENGELOLAAN PENDIDIKAN	Pengelolaan Pendidikan Anak Usia Dini (PAUD)	Rehabilitasi Sedang/Berat Gedung/Ruang Kelas/Ruang Guru PAUD	#MPP Rehabilitasi Sedang/Berat Gedung/Ruang Kelas dan Ruang Guru PAUD	PAUD Pesona II di RT. 38 RW. 16 Desa Sidomulyo saat ini dalam kondisi yang tidak memungkinkan untuk dilaksanakan kegiatan Belajar mengajar dikarenakan baru saja tertimpa bencana tanah longsor sehingga perlu segera dilaksanakan pembangunan agar proses belajar mengajar dapat berjalan lancar seperti	Pule	Sidomulyo	RT. 38 RW. 16 DUSUN KARANGREJO DESA SIDOMULYO	DINAS PENDIDIKAN, PEMUDA DAN OLAHRAGA	54
55	Ekonomi kerakyatan dan jaring pengaman sosial	URUSAN PEMERINTAHAN BIDANG SOSIAL	PROGRAM REHABILITASI SOSIAL	Rehabilitasi Sosial Dasar Penyandang Disabilitas Terlantar, Anak Terlantar, Lanjut Usia Terlantar, serta Gelandangan Pengemis di Luar Panti Sosial	Penyediaan Alat Bantu	#MPP Bantuan Sosial Alat Bantu Mobilitas bagi Penyandang Disabilitas	Belum Punya alat Bantu bagi penyandang Disabilitas	Pule	Kembangan	Dusun Turi	DINAS SOSIAL, PEMBERDAYAAN PEREMPUAN DAN PERLINDUNGAN ANAK	55
56	Ekonomi kerakyatan dan jaring pengaman sosial	URUSAN PEMERINTAHAN BIDANG KESEHATAN	PROGRAM PEMENUHAN UPAYA KESEHATAN PERORANGAN DAN UPAYA KESEHATAN MASYARAKAT	Penyediaan Fasilitas Pelayanan Kesehatan untuk UKM dan UKP Kewenangan Daerah Kabupaten/Kota	Pengadaan Alat Kesehatan/Alat Penunjang Medik Fasilitas Pelayanan Kesehatan	#MPP Pengadaan Alat Kesehatan/Alat Penunjang Medik Fasilitas Pelayanan Kesehatan	di 8 Posyandu Desa Sidomulyo, untuk Alat Edukasi Posyandu Balita (APE) Saat ini dalam kondisi minim dan kurang memadai, sehiangga sangat perlu dilaksanakan pengadaan APE tersebut agar kegiatan Posyandu Balita di Desa Sidomulyo dapat berjalan optimal (USULAN MUSRENAKEREN)	Pule	Sidomulyo	Dusun Krajan, Dusun Ngepring, Dusun Donosari, dan Dusun Karangrejo Desa Sidomulyo	DINAS KESEHATAN, PENGENDALIAN PENDUDUK DAN KELUARGA BERENCANA	56

No.	Prioritas Daerah	Bidang Urusan	Program	Kegiatan	Sub Kegiatan	Usulan	Permasalahan	Kecamatan	Desa	Alamat	Perangkat Daerah Penanggung jawab	No. Urut Usulan
57	Ekonomi kerakyatan dan jaring pengaman sosial	URUSAN PEMERINTAHAN BIDANG KESEHATAN	PROGRAM PEMENUHAN UPAYA KESEHATAN PERORANGAN DAN UPAYA KESEHATAN MASYARAKAT	Penyediaan Fasilitas Pelayanan Kesehatan untuk UKM dan UKP Kewenangan Daerah Kabupaten/Kota	Pengadaan Prasarana dan Pendukung Fasilitas Pelayanan Kesehatan	#MPP Prasarana dan pendukung Fasilitas Pelayanan Kesehatan Yang diadakan	Di Desa Sidomulyo saat ini belum dapat dilaksanakan kegiatan POSYANDU LANSIA karena keterbatasan alat dan biaya, sehingga perlu Dukungan dari Pemerintah agar dapat melaksanakan kegiatan POSYANDU LANSIA (USULAN MUSRENAKEREN)	Pule	Sidomulyo	Dusun Krajan, Dusun Donosari, Dusun Ngepring, dan Dusun Karangrejo Desa Sidomulyo	DINAS KESEHATAN, PENGENDALIAN PENDUDUK DAN KELUARGA BERENCANA	57
58	Ekonomi kerakyatan dan jaring pengaman sosial	URUSAN PEMERINTAHAN BIDANG KESEHATAN	PROGRAM PEMENUHAN UPAYA KESEHATAN PERORANGAN DAN UPAYA KESEHATAN MASYARAKAT	Penyediaan Fasilitas Pelayanan Kesehatan untuk UKM dan UKP Kewenangan Daerah Kabupaten/Kota	Pengadaan Prasarana dan Pendukung Fasilitas Pelayanan Kesehatan	#MPP Prasarana dan pendukung Fasilitas Pelayanan Kesehatan Yang diadakan	Penduduk Desa Sidomulyo khususnya warga rentan banyak yang belum memiliki jaminan Kesehatan (BPJS PBI) sehingga perlu dilaksanakan pengadaan BPJS PBI bagi warga rentan di Desa Sidomulyo (USULAN MUSRENAKEREN)	Pule	Sidomulyo	Dusun Krajan, Dusun donosari, Dusun Ngepring, dan Dusun Karangrejo Desa Sidomulyo	DINAS KESEHATAN, PENGENDALIAN PENDUDUK DAN KELUARGA BERENCANA	58
Musrena Keren												
1	Ekonomi Kerakyatan Dan Jaring Pengaman Sosial	URUSAN PEMERINTAHAN BIDANG PEMBERDAYAAN MASYARAKAT DAN DESA	PROGRAM PEMBERDAYAAN LEMBAGA KEMASYARAKATAN, LEMBAGA ADAT DAN MASYARAKAT HUKUM ADAT	Pemberdayaan Lembaga Kemasyarakatan yang Bergerak di Bidang Pemberdayaan Desa dan Lembaga Adat Tingkat Daerah Kabupaten/Kota serta Pemberdayaan Masyarakat Hukum Adat yang Masyarakat Pelakunya Hukum Adat yang Sama dalam Daerah Kabupaten/Kota	Fasilitasi Pemerintah Desa dalam Pemanfaatan Teknologi Tepat Guna	#MPP Bimbingan Teknis Peningkatan Keterampilan Melalui Pemanfaatan Teknologi Tepat Guna (Musrena Keren) **Keterangan:** Kelompok ini sudah terbentuk namun demikian belum produktif karena belum memiliki pengetahuan yang cukup dan peralatan juga belum memadai; Pada Prinsipnya di akomodir oleh Dinas PMD, namun dengan catatan Rencana Anggaran Biaya (RAB) pada Surat Permohonan Pelatihan dan Peralatan Kelompok PEKKA "SUKUN JAYA" Desa Tanggaran agar disesuaikan dengan Standar Biaya Umum yang telah di tentukan dan Spesifikasi Alat yg di usulkan pada Rencana Anggaran Biaya (RAB) agar disesuaikan dengan Spesifikasi Alat Teknologi Tepat Guna (TTG); Usulan diterima dan diproses ketahap selanjutnya. Wajib dilengkapi Proposal.;	Perlunya peningkatan keterampilan perempuan untuk menambah pendapatan keluarga melalui pemanfaatan teknologi tepat guna agar terangkat status perekonomiannya.	Pule	Tanggaran	Desa Tanggaran	DINAS PEMBERDAYAAN MASYARAKAT DAN DESA	1

No.	Prioritas Daerah	Bidang Urusan	Program	Kegiatan	Sub Kegiatan	Usulan	Permasalahan	Kecamatan	Desa	Alamat	Perangkat Daerah Penanggung jawab	No. Urut Usulan
2	Ekonomi Kerakyatan Dan Jaring Pengaman Sosial	URUSAN PEMERINTAHAN BIDANG PEMBERDAYAAN MASYARAKAT DAN DESA	PROGRAM PEMBERDAYAAN LEMBAGA KEMASYARAKATAN, LEMBAGA ADAT DAN MASYARAKAT HUKUM ADAT	Pemberdayaan Lembaga Kemasyarakatan yang Bergerak di Bidang Pemberdayaan Desa dan Lembaga Adat Tingkat Daerah Kabupaten/Kota serta Pemberdayaan Masyarakat Hukum Adat yang Masyarakat Pelakunya Hukum Adat yang Sama dalam Daerah	Peningkatan Kesadaran Keluarga dalam Peningkatan Pendidikan dan Keterampilan untuk Mewujudkan Sumber Daya Manusia yang Berkualitas dan Berdaya Saing	#MPP Pelatihan Peningkatan Kapasitas Kader PKK Desa/Kelurahan (Musrena Keren) **Keterangan:** Jika kegiatan ini dilaksanakan akan bisa membantu warga masyarakat untuk berusaha secara mandiri dengan harapan bisa meningkatkan perekonomian warga Masyarakat; Pada Prinsipnya di akomodir oleh Dinas PMD, namun dengan catatan Rencana Biaya Anggaran (RAB) yang ada untuk disesuaikan dengan Standar Biaya Umum yang telah ditetapkan dengan peraturan yang berlaku pada saat ini.; Usulan diterima dan diproses ketahap selanjutnya. Wajib dilengkapi Proposal. ;	Kurangnya ketrampilan bagi kader PKK perlu adanya pelatihan dari Dinas terkait	Pule	Pule	Desa Pule	DINAS PEMBERDAYAAN MASYARAKAT DAN DESA	2
3	Ekonomi kerakyatan dan jaring pengaman sosial	URUSAN PEMERINTAHAN BIDANG PEMBERDAYAAN MASYARAKAT DAN DESA	PROGRAM PEMBERDAYAAN LEMBAGA KEMASYARAKATAN, LEMBAGA ADAT DAN MASYARAKAT HUKUM ADAT	Pemberdayaan Lembaga Kemasyarakatan yang Bergerak di Bidang Pemberdayaan Desa dan Lembaga Adat dan Masyarakat Hukum Adat Tingkat Daerah Kabupaten/Kota serta Pemberdayaan Masyarakat Hukum Adat yang Masyarakat Pelakunya Hukum Adat yang Sama dalam Daerah	Peningkatan Kesadaran Keluarga dalam Peningkatkan Pendidikan dan Ketrampilan untuk mewujutkan Sumber Daya Manusia yang Berkwalitas dan berdaya saing	#MPP Pelatihan Keterampilan Inklusi (Musrena Keren)	Kelompok Perempuan belum Punya Ketrampilan	Pule	Kembangan	Dusun Krajan	DINAS PEMBERDAYAAN MASYARAKAT DAN DESA	3

No.	Prioritas Daerah	Bidang Urusan	Program	Kegiatan	Sub Kegiatan	Usulan	Permasalahan	Kecamatan	Desa	Alamat	Perangkat Daerah Penanggung jawab	No. Urut Usulan
4	Peningkatan kualitas pelayanan publik berbasis digital berorientasi kepuasan masyarakat	URUSAN PEMERINTAHAN BIDANG KOMUNIKASI DAN INFORMATIKA	PROGRAM PENGELOLAAN APLIKASI INFORMATIKA	Pengelolaan e-government Di Lingkup Pemerintah Daerah Kabupaten/Kota	Pengembangan dan Pengelolaan Sumber Daya TIK	#MPP Pelatihan Teknologi Informatika dan Komunikasi	Pentingnya Edukasi dan pelatihan kepada masyarakat dan pihak desa tentang pemanfaatan Teknologi secara maksimal dan memperdayakan potensi lokal desa dan mengangkat potensi desa dengan pemanfaatan teknologi berbasis digital dan menyongsong era digital.	Pule	Karanganyar	RT 12 RW 02 Dusun Krajan	DINAS KOMUNIKASI DAN INFORMATIKA	4
5	Infrastruktur berwawasan lingkungan disertai aksi mitigasi dan adaptasi perubahan iklim	URUSAN PEMERINTAHAN BIDANG PEKERJAAN UMUM DAN PENATAAN RUANG	PROGRAM PENYELENGGARAAN JALAN	Penyelenggaraan Jalan Kabupaten/Kota	Rekonstruksi Jalan	#MPP Jalan dengan Kondisi Rusak Berat / Peningkatan Jalan	Akses jalan RT 11 banyak lubang dijalan sepanjang 500 m dan itu sangat membahayakan pengguna jalan, perlu adanya peningkatan jalan karena jalan tersebut merupakan jalan menuju sekolah (MI)	Pule	Jombok	RT 11 Dusun Gading	DINAS PEKERJAAN UMUM DAN PENATAAN RUANG	5
6	Ekonomi kerakyatan dan jaring pengaman sosial	URUSAN PEMERINTAHAN BIDANG PEMBERDAYAAN MASYARAKAT DAN DESA	PROGRAM PEMBERDAYAAN LEMBAGA KEMASYARAKATAN, LEMBAGA ADAT DAN MASYARAKAT HUKUM ADAT	Pemberdayaan Lembaga Kemasyarakatan yang Bergerak di Bidang Pemberdayaan Desa dan Lembaga Adat dan Masyarakat Hukum Adat Tingkat Daerah Kabupaten/Kota serta Pemberdayaan Masyarakat Hukum Adat yang Masyarakat Pelakunya Hukum Adat yang Sama dalam Daerah	Peningkatan Kesadaran Keluarga dalam Peningkatkan Pendidikan dan Ketrampilan untuk mewujutkan Sumber Daya Manusia yang Berkwalitas dan berdaya saing	#MPP Pelatihan Peningkatan Kapasitas Kader PKK Desa/Kelurahan (Musrena Keren)	Kader di Desa Pakel masih memerlukan peningkatan Kapasitas SDM kepada Kader - kader desa, Supaya Kader Desa Pakel SDM nye lebih maksimal lagi	Pule	Pakel	Desa Pakel Kecamatan Pule Kabupaten Trenggalek	DINAS PEMBERDAYAAN MASYARAKAT DAN DESA	6

No.	Prioritas Daerah	Bidang Urusan	Program	Kegiatan	Sub Kegiatan	Usulan	Permasalahan	Kecamatan	Desa	Alamat	Perangkat Daerah Penanggung jawab	No. Urut Usulan
7	Ekonomi kerakyatan dan jaring pengaman sosial	URUSAN PEMERINTAHAN BIDANG PEMBERDAYAAN MASYARAKAT DAN DESA	PROGRAM PEMBERDAYAAN LEMBAGA KEMASYARAKATAN, LEMBAGA ADAT DAN MASYARAKAT HUKUM ADAT	Pemberdayaan Lembaga Kemasyarakatan yang Bergerak di Bidang Pemberdayaan Desa dan Lembaga Adat dan Masyarakat Hukum Adat Tingkat Daerah Kabupaten/Kota serta Pemberdayaan Masyarakat Hukum Adat yang Masyarakat Pelakunya Hukum Adat yang Sama dalam Daerah	Peningkatan Kesadaran Keluarga dalam Peningkatkan Pendidikan dan Ketrampilan untuk mewujutkan Sumber Daya Manusia yang Berkwalitas dan berdaya saing	#MPP Pelatihan Keterampilan Inklusi (Musrena Keren)	Meningkatkan SDM Masyarakat	Pule	Kembangan	Dusun Krajan dan Dusun Turi	DINAS PEMBERDAYAAN MASYARAKAT DAN DESA	7
8	Ekonomi kerakyatan dan jaring pengaman sosial	URUSAN PEMERINTAHAN BIDANG SOSIAL	PROGRAM REHABILITASI SOSIAL	Rehabilitasi Sosial Dasar Penyandang Disabilitas Terlantar, Anak Terlantar, Lanjut Usia Terlantar, serta Gelandangan Pengemis di Luar Panti Sosial	Penyediaan Alat Bantu	#MPP Bantuan Sosial Alat Bantu Mobilitas bagi Penyandang Disabilitas	Pengadaan bantuan kursi roda	Pule	Joho	Desa Joho	DINAS SOSIAL, PEMBERDAYAAN PEREMPUAN DAN PERLINDUNGAN ANAK	8
9	Ekonomi kerakyatan dan jaring pengaman sosial	URUSAN PEMERINTAHAN BIDANG KESEHATAN	PROGRAM PEMENUHAN UPAYA KESEHATAN PERORANGAN DAN UPAYA KESEHATAN MASYARAKAT	Penyediaan Fasilitas Pelayanan Kesehatan untuk UKM dan UKP Kewenangan Daerah Kabupaten/Kota	Pengadaan Alat Kesehatan/Alat Penunjang Medik Fasilitas Pelayanan Kesehatan	#MPP Pengadaan Alat Kesehatan/Alat Penunjang Medik Fasilitas Pelayanan Kesehatan	Alat Kesehatan di Desa Sidomulyo masih minim dan belum memadai sehingga pelayan kesehatan tidak bisa optimal, oleh karena itu perlu dilaksanakan pengadaan alat kesehatan sehingga dapat memaksimalkan pelayanan kesehatan di Desa Sidomulyo (USULAN MUSRENAKEREN)	Pule	Sidomulyo	RT. 08 Dusun Krajan Desa Sidomulyo	DINAS KESEHATAN, PENGENDALIAN PENDUDUK DAN KELUARGA BERENCANA	9

No.	Prioritas Daerah	Bidang Urusan	Program	Kegiatan	Sub Kegiatan	Usulan	Permasalahan	Kecamatan	Desa	Alamat	Perangkat Daerah Penanggung jawab	No. Urut Usulan
10	Ekonomi kerakyatan dan jaring pengaman sosial	URUSAN PEMERINTAHAN BIDANG KESEHATAN	PROGRAM PEMENUHAN UPAYA KESEHATAN PERORANGAN DAN UPAYA KESEHATAN MASYARAKAT	Penyediaan Fasilitas Pelayanan Kesehatan untuk UKM dan UKP Kewenangan Daerah Kabupaten/Kota	Pengadaan Alat Kesehatan/Alat Penunjang Medik Fasilitas Pelayanan Kesehatan	#MPP Pengadaan Alat Kesehatan/Alat Penunjang Medik Fasilitas Pelayanan Kesehatan	dI 8 Posyandu Desa Sidomulyo saat ini belum ada alat timbang dan ukur bayi usia 0-23 Bulan sehingga perlu dilaksanakan pengadaan alat tersebut agar pelayanan kesehatan khususnya kepada balita di Desa sidomulyo dapat berjalan Optimal. (USULAN MUSRENAKEREN)	Pule	Sidomulyo	DUSUN NGEPRING DUSUN DONOSARI DUSUN KRAJAN DUSUN KARANGREJO DESA SIDOMULYO	DINAS KESEHATAN, PENGENDALIAN PENDUDUK DAN KELUARGA BERENCANA	10
11	Ekonomi kerakyatan dan jaring pengaman sosial	URUSAN PEMERINTAHAN BIDANG SOSIAL	PROGRAM REHABILITASI SOSIAL	Rehabilitasi Sosial Dasar Penyandang Disabilitas Terlantar, Anak Terlantar, Lanjut Usia Terlantar, serta Gelandangan Pengemis di Luar Panti Sosial	Penyediaan Alat Bantu	#MPP Bantuan Sosial Alat Bantu Mobilitas bagi Penyandang Disabilitas	Disabilitas perlu mendapat perhatian khusus terutama bagi pemerintah.salah satu bentuk perhatian yaitu dengan memberikan bantuan alat bantu mobilitas seperti kursi roda, kurk,dan alat bantu mobilitas lainnya.	Pule	Karanganyar	Desa Karanganyar	DINAS SOSIAL, PEMBERDAYAAN PEREMPUAN DAN PERLINDUNGAN ANAK	11
12	Peningkatan kualitas pelayanan publik berbasis digital berorientasi kepuasan masyarakat	URUSAN PEMERINTAHAN BIDANG PERPUSTAKAAN	PROGRAM PEMBINAAN PERPUSTAKAAN	Pembudayaan Gemar Membaca Tingkat Daerah Kabupaten/Kota	Pengembangan Literasi Berbasis Inklusi Sosial	#MPP Pembentukan Perpustakaan Desa berbasis Inklusi Sosial	minat baca masyarakat yang masih rendah dan kalah saing dengan media sosial serta belum adanya fasilitas perpustakaan yang menyenangkan untuk pengguna perpustakaan. untuk itu perlu adanya taman baca desa yang ramah lingkungan dan instagramable (usulan musrenakeren)	Pule	Jombok	Desa Jombok	DINAS KEARSIPAN DAN PERPUSTAKAAN	12

No.	Prioritas Daerah	Bidang Urusan	Program	Kegiatan	Sub Kegiatan	Usulan	Permasalahan	Kecamatan	Desa	Alamat	Perangkat Daerah Penanggung jawab	No. Urut Usulan
13	Ekonomi kerakyatan dan jaring pengaman sosial	URUSAN PEMERINTAHAN BIDANG PEMBERDAYAAN MASYARAKAT DAN DESA	PROGRAM PEMBERDAYAAN LEMBAGA KEMASYARAKATAN, LEMBAGA ADAT DAN MASYARAKAT HUKUM ADAT	Pemberdayaan Lembaga Kemasyarakatan yang Bergerak di Bidang Pemberdayaan Desa dan Lembaga Adat dan Masyarakat Hukum Adat Tingkat Daerah Kabupaten/Kota serta Pemberdayaan Masyarakat Hukum Adat yang Masyarakat Pelakunya Hukum Adat yang Sama dalam Daerah	Peningkatan Kesadaran Keluarga dalam Peningkatkan Pendidikan dan Ketrampilan untuk mewujutkan Sumber Daya Manusia yang Berkwalitas dan berdaya saing	#MPP Pelatihan Petani Perempuan Milenial untuk Ketahanan Pangan Desa/Kelurahan (Musrena Keren)	Guna peningkatan ketahanan pangan keluarga oleh perempuan maka dibutuhkan perempuan yang kreatif untuk mecukupinya.	Pule	Tanggaran	Desa Tanggaran	DINAS PEMBERDAYAAN MASYARAKAT DAN DESA	13
14	Peningkatan kualitas pelayanan publik berbasis digital berorientasi kepuasan masyarakat	KESATUAN BANGSA DAN POLITIK	PROGRAM PEMBERDAYAAN DAN PENGAWASAN ORGANISASI KEMASYARAKATAN	Perumusan Kebijakan Teknis dan Pemantapan Pelaksanaan Bidang Pemberdayaan dan Pengawasan Organisasi Kemasyarakatan	Pelaksanaan Kebijakan di Bidang Pendaftaran Ormas, Pemberdayaan Ormas, Evaluasi dan Mediasi Sengketa Ormas, Pengawasan Ormas dan Ormas Asing di Daerah	#MPP Pemberdayaan Ormas Perempuan (Musrena Keren)	Masih Rendahnya Peran Kaum Perempuan	Pule	Kembangan	Dusun Krajan Desa Kembangan	BADAN KESATUAN BANGSA DAN POLITIK	14
15	Peningkatan kualitas pelayanan publik berbasis digital berorientasi kepuasan masyarakat	KESATUAN BANGSA DAN POLITIK	PROGRAM PENGUATAN IDEOLOGI PANCASILA DAN KARAKTER KEBANGSAAN	Perumusan Kebijakan Teknis dan Pemantapan Pelaksanaan Bidang Ideologi Pancasila dan Karakter Kebangsaan	Pelaksanaan Kebijakan di Bidang Ideologi Wawasan Kebangsaan, Bela Negara, Karakter Bangsa, Pembauran Kebangsaan, Bineka Tunggal Ika dan Sejarah Kebangsaan	#MPP Lomba Budaya Daerah dalam rangka Meningkatkan Kebhinekaan (Musrena Keren)	Untuk melaksanakan kegiatan Lomba Desa, mohon diberikan bantuan dana pembinaan untuk kegiatan Lomba Perempuan Desa	Pule	Puyung	Desa Puyung	BADAN KESATUAN BANGSA DAN POLITIK	15

No.	Prioritas Daerah	Bidang Urusan	Program	Kegiatan	Sub Kegiatan	Usulan	Permasalahan	Kecamatan	Desa	Alamat	Perangkat Daerah Penanggung jawab	No. Urut Usulan
16	Ekonomi kerakyatan dan jaring pengaman sosial	URUSAN PEMERINTAHAN BIDANG PEMBERDAYAAN MASYARAKAT DAN DESA	PROGRAM PEMBERDAYAAN LEMBAGA KEMASYARAKATAN, LEMBAGA ADAT DAN MASYARAKAT HUKUM ADAT	Pemberdayaan Lembaga Kemasyarakatan yang Bergerak di Bidang Pemberdayaan Desa dan Lembaga Adat dan Masyarakat Hukum Adat Tingkat Daerah Kabupaten/Kota serta Pemberdayaan Masyarakat Hukum Adat yang Masyarakat Pelakunya Hukum Adat yang Sama dalam Daerah	Peningkatan Kesadaran Keluarga dalam Peningkatkan Pendidikan dan Ketrampilan untuk mewujutkan Sumber Daya Manusia yang Berkwalitas dan berdaya saing	#MPP Bimbingan Teknis Peningkatan Keterampilan Melalui Pemanfaatan Teknologi Tepat Guna (Musrena Keren)	Banyak UMKM yang yang kurang keterampilannya sehingga hasilnya kurang maksimal.	Pule	Sukokidul	Desa Sukokidul	DINAS PEMBERDAYAAN MASYARAKAT DAN DESA	16
17	Ekonomi kerakyatan dan jaring pengaman sosial	URUSAN PEMERINTAHAN BIDANG PEMBERDAYAAN MASYARAKAT DAN DESA	PROGRAM PEMBERDAYAAN LEMBAGA KEMASYARAKATAN, LEMBAGA ADAT DAN MASYARAKAT HUKUM ADAT	Pemberdayaan Lembaga Kemasyarakatan yang Bergerak di Bidang Pemberdayaan Desa dan Lembaga Adat dan Masyarakat Hukum Adat Tingkat Daerah Kabupaten/Kota serta Pemberdayaan Masyarakat Hukum Adat yang Masyarakat Pelakunya Hukum Adat yang Sama dalam Daerah	Peningkatan Kesadaran Keluarga dalam Peningkatkan Pendidikan dan Ketrampilan untuk mewujutkan Sumber Daya Manusia yang Berkwalitas dan berdaya saing	#MPP Bimbingan Teknis Peningkatan Keterampilan Melalui Pemanfaatan Teknologi Tepat Guna (Musrena Keren)	Untuk memberdayakan masyarakat rentan perlu diberikan fasilitas tepat guna berhubung di desa Puyung banyak komoditas umbi-umbian (empon-empon) TTG yang diminta adalah mesin pemotong umbi-umbian sebanyak 3 Kelompok	Pule	Puyung	Dusun Krajan, Dusun Ponggok dan Dusun Sendang	DINAS PEMBERDAYAAN MASYARAKAT DAN DESA	17

No.	Prioritas Daerah	Bidang Urusan	Program	Kegiatan	Sub Kegiatan	Usulan	Permasalahan	Kecamatan	Desa	Alamat	Perangkat Daerah Penanggung jawab	No. Urut Usulan
18	Ekonomi kerakyatan dan jaring pengaman sosial	URUSAN PEMERINTAHAN BIDANG PEMBERDAYAAN MASYARAKAT DAN DESA	PROGRAM PEMBERDAYAAN LEMBAGA KEMASYARAKATAN, LEMBAGA ADAT DAN MASYARAKAT HUKUM ADAT	Pemberdayaan Lembaga Kemasyarakatan yang Bergerak di Bidang Pemberdayaan Desa dan Lembaga Adat dan Masyarakat Hukum Adat Tingkat Daerah Kabupaten/Kota serta Pemberdayaan Masyarakat Hukum Adat yang Masyarakat Pelakunya Hukum Adat yang Sama dalam Daerah	Peningkatan Kesadaran Keluarga dalam Peningkatkan Pendidikan dan Ketrampilan untuk mewujutkan Sumber Daya Manusia yang Berkwalitas dan berdaya saing	#MPP Bimbingan Teknis Peningkatan Keterampilan Melalui Pemanfaatan Teknologi Tepat Guna (Musrena Keren)	Masyarakat Desa Puyung masih awam tetnag Tekhnologi Tepat Guna maka dapatnya dilakukan pelatiha keterampilan Teknologi Tepat Guna	Pule	Puyung	Dusun Krajan Dusun Ponggok dan Dusun Sendang	DINAS PEMBERDAYAAN MASYARAKAT DAN DESA	18
19	Peningkatan kualitas pelayanan publik berbasis digital berorientasi kepuasan masyarakat	KESATUAN BANGSA DAN POLITIK	PROGRAM PENGUATAN IDEOLOGI PANCASILA DAN KARAKTER KEBANGSAAN	Perumusan Kebijakan Teknis dan Pemantapan Pelaksanaan Bidang Ideologi Pancasila dan Karakter Kebangsaan	Pelaksanaan Kebijakan di Bidang Ideologi Wawasan Kebangsaan, Bela Negara, Karakter Bangsa, Pembauran Kebangsaan, Bineka Tunggal Ika dan Sejarah Kebangsaan	#MPP Lomba Budaya Daerah dalam rangka Meningkatkan Kebhinekaan (Musrena Keren)	Untuk menunjang kegiatan Kesenian perempuan di Desa mohon dapatnya diberikan bantuan peralatan untuk 3 kelompok perempuan di Desa	Pule	Puyung	Dusun Krajan, Dusun Ponggok dan Dusun Sendang	BADAN KESATUAN BANGSA DAN POLITIK	19

No.	Prioritas Daerah	Bidang Urusan	Program	Kegiatan	Sub Kegiatan	Usulan	Permasalahan	Kecamatan	Desa	Alamat	Perangkat Daerah Penanggung jawab	No. Urut Usulan
20	Ekonomi kerakyatan dan jaring pengaman sosial	URUSAN PEMERINTAHAN BIDANG PEMBERDAYAAN MASYARAKAT DAN DESA	PROGRAM PEMBERDAYAAN LEMBAGA KEMASYARAKATAN, LEMBAGA ADAT DAN MASYARAKAT HUKUM ADAT	Pemberdayaan Lembaga Kemasyarakatan yang Bergerak di Bidang Pemberdayaan Desa dan Lembaga Adat dan Masyarakat Hukum Adat Tingkat Daerah Kabupaten/Kota serta Pemberdayaan Masyarakat Hukum Adat yang Masyarakat Pelakunya Hukum Adat yang Sama dalam Daerah	Peningkatan Kesadaran Keluarga dalam Peningkatkan Pendidikan dan Ketrampilan untuk mewujutkan Sumber Daya Manusia yang Berkwalitas dan berdaya saing	#MPP Pelatihan Peningkatan Kapasitas Kader PKK Desa/Kelurahan (Musrena Keren)	Untuk meningkatkan Kapasitas Kader PKK Desa Puyung, perlu daidakan pelatihan peningkatan Kapasitas dan Bantuan Pendanaan	Pule	Puyung	Desa Puyung	DINAS PEMBERDAYAAN MASYARAKAT DAN DESA	20
21	Ekonomi kerakyatan dan jaring pengaman sosial	URUSAN PEMERINTAHAN BIDANG PEMBERDAYAAN MASYARAKAT DAN DESA	PROGRAM PEMBERDAYAAN LEMBAGA KEMASYARAKATAN, LEMBAGA ADAT DAN MASYARAKAT HUKUM ADAT	Pemberdayaan Lembaga Kemasyarakatan yang Bergerak di Bidang Pemberdayaan Desa dan Lembaga Adat dan Masyarakat Hukum Adat Tingkat Daerah Kabupaten/Kota serta Pemberdayaan Masyarakat Hukum Adat yang Masyarakat Pelakunya Hukum Adat yang Sama dalam Daerah	Peningkatan Kesadaran Keluarga dalam Peningkatkan Pendidikan dan Ketrampilan untuk mewujutkan Sumber Daya Manusia yang Berkwalitas dan berdaya saing	#MPP Bimbingan Teknis Peningkatan Keterampilan Melalui Pemanfaatan Teknologi Tepat Guna (Musrena Keren)	Banyak sumber air bersih di Desa Puyung yang belum dikelola dengan baik, mohon dapatnya diberkan bantuan Teknologi Teapat guna Pengolahan Air Bersih	Pule	Puyung	Dusun Ponggok, dusun Krajan dan Dusun Sendang	DINAS PEMBERDAYAAN MASYARAKAT DAN DESA	21

No.	Prioritas Daerah	Bidang Urusan	Program	Kegiatan	Sub Kegiatan	Usulan	Permasalahan	Kecamatan	Desa	Alamat	Perangkat Daerah Penanggung jawab	No. Urut Usulan
22	Ekonomi kerakyatan dan jaring pengaman sosial	URUSAN PEMERINTAHAN BIDANG PEMBERDAYAAN MASYARAKAT DAN DESA	PROGRAM PEMBERDAYAAN LEMBAGA KEMASYARAKATAN, LEMBAGA ADAT DAN MASYARAKAT HUKUM ADAT	Pemberdayaan Lembaga Kemasyarakatan yang Bergerak di Bidang Pemberdayaan Desa dan Lembaga Adat dan Masyarakat Hukum Adat Tingkat Daerah Kabupaten/Kota serta Pemberdayaan Masyarakat Hukum Adat yang Masyarakat Pelakunya Hukum Adat yang Sama dalam Daerah	Peningkatan Kesadaran Keluarga dalam Peningkatkan Pendidikan dan Ketrampilan untuk mewujutkan Sumber Daya Manusia yang Berkwalitas dan berdaya saing	#MPP Bimbingan Teknis Peningkatan Keterampilan Melalui Pemanfaatan Teknologi Tepat Guna (Musrena Keren)	Di Desa Pakel perlu diadakan pelatihan Ketrampilan Pembuatan Keset , dan Pengelolaan Kripik Pisang	Pule	Pakel	Desa Pakel Kecamatan Pule Kabupaten Trenggalek	DINAS PEMBERDAYAAN MASYARAKAT DAN DESA	22
23	Ekonomi kerakyatan dan jaring pengaman sosial	URUSAN PEMERINTAHAN BIDANG PEMBERDAYAAN MASYARAKAT DAN DESA	PROGRAM PEMBERDAYAAN LEMBAGA KEMASYARAKATAN, LEMBAGA ADAT DAN MASYARAKAT HUKUM ADAT	Pemberdayaan Lembaga Kemasyarakatan yang Bergerak di Bidang Pemberdayaan Desa dan Lembaga Adat dan Masyarakat Hukum Adat Tingkat Daerah Kabupaten/Kota serta Pemberdayaan Masyarakat Hukum Adat yang Masyarakat Pelakunya Hukum Adat yang Sama dalam Daerah	Peningkatan Kesadaran Keluarga dalam Peningkatkan Pendidikan dan Ketrampilan untuk mewujutkan Sumber Daya Manusia yang Berkwalitas dan berdaya saing	#MPP Pelatihan Petani Perempuan Milenial untuk Ketahanan Pangan Desa/Kelurahan (Musrena Keren)	Di Desa Pule dengan lahan luas dan potensi Tenaga kerja melimpah sedangkan modal sangat terbatas	Pule	Pule	Desa Pule	DINAS PEMBERDAYAAN MASYARAKAT DAN DESA	23

No.	Prioritas Daerah	Bidang Urusan	Program	Kegiatan	Sub Kegiatan	Usulan	Permasalahan	Kecamatan	Desa	Alamat	Perangkat Daerah Penanggung jawab	No. Urut Usulan
24	Ekonomi kerakyatan dan jaring pengaman sosial	URUSAN PEMERINTAHAN BIDANG PEMBERDAYAAN MASYARAKAT DAN DESA	PROGRAM PEMBERDAYAAN LEMBAGA KEMASYARAKATAN, LEMBAGA ADAT DAN MASYARAKAT HUKUM ADAT	Pemberdayaan Lembaga Kemasyarakatan yang Bergerak di Bidang Pemberdayaan Desa dan Lembaga Adat dan Masyarakat Hukum Adat Tingkat Daerah Kabupaten/Kota serta Pemberdayaan Masyarakat Hukum Adat yang Masyarakat Pelakunya Hukum Adat yang Sama dalam Daerah	Peningkatan Kesadaran Keluarga dalam Peningkatkan Pendidikan dan Ketrampilan untuk mewujutkan Sumber Daya Manusia yang Berkwalitas dan berdaya saing	#MPP Pelatihan Peningkatan Kapasitas Kader PKK Desa/Kelurahan (Musrena Keren)	Peningkatan Kapasitas kader PKK Usulan Muserna Keren	Pule	Kembangan	Desa Kembangan	DINAS PEMBERDAYAAN MASYARAKAT DAN DESA	24
25	Ekonomi kerakyatan dan jaring pengaman sosial	URUSAN PEMERINTAHAN BIDANG PEMBERDAYAAN MASYARAKAT DAN DESA	PROGRAM PEMBERDAYAAN LEMBAGA KEMASYARAKATAN, LEMBAGA ADAT DAN MASYARAKAT HUKUM ADAT	Pemberdayaan Lembaga Kemasyarakatan yang Bergerak di Bidang Pemberdayaan Desa dan Lembaga Adat dan Masyarakat Hukum Adat Tingkat Daerah Kabupaten/Kota serta Pemberdayaan Masyarakat Hukum Adat yang Masyarakat Pelakunya Hukum Adat yang Sama dalam Daerah	Peningkatan Kesadaran Keluarga dalam Peningkatkan Pendidikan dan Ketrampilan untuk mewujutkan Sumber Daya Manusia yang Berkwalitas dan berdaya saing	#MPP Pelatihan Petani Perempuan Milenial untuk Ketahanan Pangan Desa/Kelurahan (Musrena Keren)	Pentingya ketahanan pangan dalam keluarga dan untuk memberdayakan kelompok perempuan yang ada di Desa Tanggaran maka dari itu diperlukan pelatihan petani perempuan untuk menjaga stabilitas ketahan pangan di Desa Tanggaran	Pule	Tanggaran	Desa Tanggaran	DINAS PEMBERDAYAAN MASYARAKAT DAN DESA	25

No.	Prioritas Daerah	Bidang Urusan	Program	Kegiatan	Sub Kegiatan	Usulan	Permasalahan	Kecamatan	Desa	Alamat	Perangkat Daerah Penanggung jawab	No. Urut Usulan
26	Peningkatan kualitas pelayanan publik berbasis digital berorientasi kepuasan masyarakat	KESATUAN BANGSA DAN POLITIK	PROGRAM PENGUATAN IDEOLOGI PANCASILA DAN KARAKTER KEBANGSAAN	Perumusan Kebijakan Teknis dan Pemantapan Pelaksanaan Bidang Ideologi Pancasila dan Karakter Kebangsaan	Pelaksanaan Kebijakan di Bidang Ideologi Wawasan Kebangsaan, Bela Negara, Karakter Bangsa, Pembauran Kebangsaan, Bineka Tunggal Ika dan Sejarah Kebangsaan	#MPP Lomba Budaya Daerah dalam rangka Meningkatkan Kebhinekaan (Musrena Keren)	Penduduk Desa Pule yang luas dengan jumlah penduduk banyak	Pule	Pule	Desa Pule	BADAN KESATUAN BANGSA DAN POLITIK	26
27	Ekonomi kerakyatan dan jaring pengaman sosial	URUSAN PEMERINTAHAN BIDANG PEMBERDAYAAN MASYARAKAT DAN DESA	PROGRAM PEMBERDAYAAN LEMBAGA KEMASYARAKATAN, LEMBAGA ADAT DAN MASYARAKAT HUKUM ADAT	Pemberdayaan Lembaga Kemasyarakatan yang Bergerak di Bidang Pemberdayaan Desa dan Lembaga Adat dan Masyarakat Hukum Adat Tingkat Daerah Kabupaten/Kota serta Pemberdayaan Masyarakat Hukum Adat yang Masyarakat Pelakunya Hukum Adat yang Sama dalam Daerah	Peningkatan Kesadaran Keluarga dalam Peningkatkan Pendidikan dan Ketrampilan untuk mewujutkan Sumber Daya Manusia yang Berkwalitas dan berdaya saing	#MPP Pelatihan Petani Perempuan Milenial untuk Ketahanan Pangan Desa/Kelurahan (Musrena Keren)	Peningkatan Pengalaman petani Perempuan Usulan Musrena Keren	Pule	Kembangan	Dusun Krajan dan Dusun Turi	DINAS PEMBERDAYAAN MASYARAKAT DAN DESA	27

No.	Prioritas Daerah	Bidang Urusan	Program	Kegiatan	Sub Kegiatan	Usulan	Permasalahan	Kecamatan	Desa	Alamat	Perangkat Daerah Penanggung jawab	No. Urut Usulan
28	Ekonomi kerakyatan dan jaring pengaman sosial	URUSAN PEMERINTAHAN BIDANG PEMBERDAYAAN MASYARAKAT DAN DESA	PROGRAM PEMBERDAYAAN LEMBAGA KEMASYARAKATAN, LEMBAGA ADAT DAN MASYARAKAT HUKUM ADAT	Pemberdayaan Lembaga Kemasyarakatan yang Bergerak di Bidang Pemberdayaan Desa dan Lembaga Adat dan Masyarakat Hukum Adat Tingkat Daerah Kabupaten/Kota serta Pemberdayaan Masyarakat Hukum Adat yang Masyarakat Pelakunya Hukum Adat yang Sama dalam Daerah	Peningkatan Kesadaran Keluarga dalam Peningkatkan Pendidikan dan Ketrampilan untuk mewujutkan Sumber Daya Manusia yang Berkwalitas dan berdaya saing	#MPP Pelatihan Petani Perempuan Milenial untuk Ketahanan Pangan Desa/Kelurahan (Musrena Keren)	Kesetaraan Gender yang belum berimbang terutama di daerah pedesaan dan perlunya peningkatan kapasitas petani terutama kaum perempuan untuk lebih meningkatkan peran serta perempuan dalam usaha pertanian yang lebih produktif dan menghasilkan produk pertanian yang mempunyai daya jual tinggi dan meningkatkan perekonomian petani.	Pule	Karanganyar	RT 12 RW 02 Dusun Krajan	DINAS PEMBERDAYAAN MASYARAKAT DAN DESA	28
29	Ekonomi kerakyatan dan jaring pengaman sosial	URUSAN PEMERINTAHAN BIDANG PEMBERDAYAAN MASYARAKAT DAN DESA	PROGRAM PEMBERDAYAAN LEMBAGA KEMASYARAKATAN, LEMBAGA ADAT DAN MASYARAKAT HUKUM ADAT	Pemberdayaan Lembaga Kemasyarakatan yang Bergerak di Bidang Pemberdayaan Desa dan Lembaga Adat dan Masyarakat Hukum Adat Tingkat Daerah Kabupaten/Kota serta Pemberdayaan Masyarakat Hukum Adat yang Masyarakat Pelakunya Hukum Adat yang Sama dalam Daerah	Peningkatan Kesadaran Keluarga dalam Peningkatkan Pendidikan dan Ketrampilan untuk mewujutkan Sumber Daya Manusia yang Berkwalitas dan berdaya saing	#MPP Bimbingan Teknis Peningkatan Keterampilan Melalui Pemanfaatan Teknologi Tepat Guna (Musrena Keren)	Kurangnya pengetahuan dan pemahaman tentang perkembangan teknologi khususnya masyarakat pedesaan dan menyambut era digital untuk pembangunan desa yang lebih tepat,cepat dan berdayaguna unggul serta berdaya saing	Pule	Karanganyar	RT 12 RW 02 Dusun Krajan	DINAS PEMBERDAYAAN MASYARAKAT DAN DESA	29

No.	Prioritas Daerah	Bidang Urusan	Program	Kegiatan	Sub Kegiatan	Usulan	Permasalahan	Kecamatan	Desa	Alamat	Perangkat Daerah Penanggung jawab	No. Urut Usulan
30	Ekonomi kerakyatan dan jaring pengaman sosial	URUSAN PEMERINTAHAN BIDANG PEMBERDAYAAN MASYARAKAT DAN DESA	PROGRAM PEMBERDAYAAN LEMBAGA KEMASYARAKATAN, LEMBAGA ADAT DAN MASYARAKAT HUKUM ADAT	Pemberdayaan Lembaga Kemasyarakatan yang Bergerak di Bidang Pemberdayaan Desa dan Lembaga Adat dan Masyarakat Hukum Adat Tingkat Daerah Kabupaten/Kota serta Pemberdayaan Masyarakat Hukum Adat yang Masyarakat Pelakunya Hukum Adat yang Sama dalam Daerah	Peningkatan Kesadaran Keluarga dalam Peningkatkan Pendidikan dan Ketrampilan untuk mewujutkan Sumber Daya Manusia yang Berkwalitas dan berdaya saing	#MPP Pelatihan Petani Perempuan Milenial untuk Ketahanan Pangan Desa/Kelurahan (Musrena Keren)	Perempuan milenial sangat minim pengetahuan tentang pertanian (usulan musrena keren)	Pule	Sukokidul	Desa Sukokidul	DINAS PEMBERDAYAAN MASYARAKAT DAN DESA	30
31	Ekonomi kerakyatan dan jaring pengaman sosial	URUSAN PEMERINTAHAN BIDANG PEMBERDAYAAN MASYARAKAT DAN DESA	PROGRAM PEMBERDAYAAN LEMBAGA KEMASYARAKATAN, LEMBAGA ADAT DAN MASYARAKAT HUKUM ADAT	Pemberdayaan Lembaga Kemasyarakatan yang Bergerak di Bidang Pemberdayaan Desa dan Lembaga Adat dan Masyarakat Hukum Adat Tingkat Daerah Kabupaten/Kota serta Pemberdayaan Masyarakat Hukum Adat yang Masyarakat Pelakunya Hukum Adat yang Sama dalam Daerah	Peningkatan Kesadaran Keluarga dalam Peningkatkan Pendidikan dan Ketrampilan untuk mewujutkan Sumber Daya Manusia yang Berkwalitas dan berdaya saing	#MPP Pelatihan Petani Perempuan Milenial untuk Ketahanan Pangan Desa/Kelurahan (Musrena Keren)	Untuk mengantisipasi terjadinya krisis pangan mohon dapatnya di diadakan pelatihan petani perempuan milenial untuk ketahanan pangan	Pule	Puyung	Desa Puyung	DINAS PEMBERDAYAAN MASYARAKAT DAN DESA	31
32	Ekonomi kerakyatan dan jaring pengaman sosial	URUSAN PEMERINTAHAN BIDANG PARIWISATA	PROGRAM PENGEMBANGAN SUMBER DAYA PARIWISATA DAN EKONOMI KREATIF	Pengembangan Kapasitas Pelaku Ekonomi Kreatif	Pelatihan, Bimtek dan Pendampingan Ekonomi Kreatif	#MPP Pelatihan pembuatan souvenir khas trenggalek (Bambu, Kulit, Kayu) Peti Koin Bermantra - Keperantaraan Pasar	Masih Kurangnya Pengalaman Masyarakat Usulan Musrena keren	Pule	Kembangan	Dusun Krajan	DINAS PARIWISATA DAN KEBUDAYAAN	32

Daftar Urutan Rencana Kegiatan Prioritas Kecamatan Menurut Perangkat Daerah
Kecamatan Suruh
Tahun 2024

No.	Prioritas Daerah	Bidang Urusan	Program	Kegiatan	Sub Kegiatan	Usulan	Permasalahan	Kecamatan	Desa	Alamat	Perangkat Daerah Penanggung jawab	No. Urut Usulan
Bidang Infrastruktur dan Kewilayahan												
1	Infrastruktur Berwawasan Lingkungan Disertai Aksi Mitigasi Dan Adaptasi Perubahan Iklim	URUSAN PEMERINTAHAN BIDANG PEKERJAAN UMUM DAN PENATAAN RUANG	PROGRAM PENYELENGGARAAN JALAN	Penyelenggaraan Jalan Kabupaten/Kota	Rekonstruksi Jalan	#MPP Jalan dengan Kondisi Rusak Berat / Peningkatan Jalan **Keterangan:** 1 RUAS JALAN 957 SURUH _ MLINJON; Jalan ini merupakan akses utama jalan penghubung antara desa Suruh ke Mlinjon dan merupakan akses pendidikan dan ekonomi ke pasar Desa, Jalan dalam keadaan rusak sehingga berbahaya dilewati. Harus segera mendapatkan penanganan untuk menghindari kerusakan yang lebih parah.; usulan diteruskan untuk diproses ketahap selanjutnya, namun harus segera melengkapi data pendukung;	Jalan dalam keadaan rusak sehingga berbahaya dilewati dan merupakan akses utama jalan penghubung antara desa Suruh ke Mlinjon dan merupakan akses pendidikan dan ekonomi ke pasar Desa	Suruh	Suruh	RT.17 RW.07 Dusun Krajan Desa Suruh Kec.Suruh	DINAS PEKERJAAN UMUM DAN PENATAAN RUANG	1
2	Infrastruktur Berwawasan Lingkungan Disertai Aksi Mitigasi Dan Adaptasi Perubahan Iklim	URUSAN PEMERINTAHAN BIDANG PEKERJAAN UMUM DAN PENATAAN RUANG	PROGRAM PENYELENGGARAAN JALAN	Penyelenggaraan Jalan Kabupaten/Kota	Pemeliharaan Berkala Jalan	#MPP Jalan dengan Kondisi Rusak Ringan **Keterangan:** 2 RUAS JALAN 958 GAMPING _BEJI; Kondisi jalan rusak berada di pemukiman padat warga. Merupakan juga jalan penghubung antar desa dan jalur daerah yang akses ekonomi dan pendidikan. Harus segera mendapatkan penanganan untuk menghindari kondisi yang membayakan warga sekitar.; usulan diteruskan untuk diproses ketahap selanjutnya, namun harus segera melengkapi data pendukung;	kondisi jalan rusak yang berada di sekitar rumah pemukiman warga yang merupakan juga jalan penghubung antar desa dan merupakan jalur daerah yang akses ekonomi dan pendidikan warga yang perlunya pembangunan pengaspalan jalan dengan aspal hotmix yang bervolume lebar 3.5 meter di sepanjang jalan 700 meter	Suruh	Gamping	Dusun Karangturi	DINAS PEKERJAAN UMUM DAN PENATAAN RUANG	2

No.	Prioritas Daerah	Bidang Urusan	Program	Kegiatan	Sub Kegiatan	Usulan	Permasalahan	Kecamatan	Desa	Alamat	Perangkat Daerah Penanggung jawab	No. Urut Usulan
3	Infrastruktur berwawasan lingkungan disertai aksi mitigasi dan adaptasi perubahan iklim	URUSAN PEMERINTAHAN BIDANG PEKERJAAN UMUM DAN PENATAAN RUANG	PROGRAM PENYELENGGARAAN JALAN	Penyelenggaraan Jalan Kabupaten/Kota	Pemeliharaan Berkala Jalan	#MPP Jalan dengan Kondisi Rusak Ringan	Pengerasan Jalan, Desa Wonokerto memiliki 3 Dusun yaitu Krajan, Bangun dan Jirak. di tiga kasunan tersebut masih ada jalan yang membutuhkan pengersan untuk meningkatkani perekonomian warga. (Dsn Krajan 150m, Dsn Bangun 150m Dsn Jirak 150m)	Suruh	Wonokerto	Desa Wonokerto	DINAS PEKERJAAN UMUM DAN PENATAAN RUANG	3
4	Infrastruktur berwawasan lingkungan disertai aksi mitigasi dan adaptasi perubahan iklim	URUSAN PEMERINTAHAN BIDANG PEKERJAAN UMUM DAN PENATAAN RUANG	PROGRAM PENYELENGGARAAN JALAN	Penyelenggaraan Jalan Kabupaten/Kota	Pemeliharaan Berkala Jalan	#MPP Jalan dengan Kondisi Rusak Ringan	kondisi jalan di sekitar rumah pemukiman warga yang perlunya perbaikan jalan dengan kondisi jalan rusak ringan dengan pengaspalan hot mix yang bervolume lebar jalan 3 meter di sepanjang jalan 500 meter	Suruh	Gamping	Dusun Gempolan	DINAS PEKERJAAN UMUM DAN PENATAAN RUANG	4
5	Infrastruktur berwawasan lingkungan disertai aksi mitigasi dan adaptasi perubahan iklim	URUSAN PEMERINTAHAN BIDANG PEKERJAAN UMUM DAN PENATAAN RUANG	PROGRAM PENYELENGGARAAN JALAN	Penyelenggaraan Jalan Kabupaten/Kota	Pemeliharaan Berkala Jalan	#MPP Jalan dengan Kondisi Rusak Ringan	Jalan Rusak ringan dan merupakan akses pendidikan	Suruh	Suruh	RT.23 RW.09 Dusun Krajan Desa Suruh	DINAS PEKERJAAN UMUM DAN PENATAAN RUANG	5
6	Infrastruktur berwawasan lingkungan disertai aksi mitigasi dan adaptasi perubahan iklim	URUSAN PEMERINTAHAN BIDANG PEKERJAAN UMUM DAN PENATAAN RUANG	PROGRAM PENYELENGGARAAN JALAN	Penyelenggaraan Jalan Kabupaten/Kota	Rekonstruksi Jalan	#MPP Jalan dengan Kondisi Rusak Berat / Peningkatan Jalan	Jalan Rusak Berat	Suruh	Mlinjon	Ngumplengan - Mlinjon	DINAS PEKERJAAN UMUM DAN PENATAAN RUANG	6
7	Infrastruktur berwawasan lingkungan disertai aksi mitigasi dan adaptasi perubahan iklim	URUSAN PEMERINTAHAN BIDANG PEKERJAAN UMUM DAN PENATAAN RUANG	PROGRAM PENYELENGGARAAN JALAN	Penyelenggaraan Jalan Kabupaten/Kota	Rekonstruksi Jalan	#MPP Jalan dengan Kondisi Rusak Berat / Peningkatan Jalan	jalur antar kecamatan suruh dan dongko saat ini kondisi rusak berat	Suruh	Mlinjon	desa mlinjon sampai desa pringapus	DINAS PEKERJAAN UMUM DAN PENATAAN RUANG	7

No.	Prioritas Daerah	Bidang Urusan	Program	Kegiatan	Sub Kegiatan	Usulan	Permasalahan	Kecamatan	Desa	Alamat	Perangkat Daerah Penanggung jawab	No. Urut Usulan
8	Infrastruktur berwawasan lingkungan disertai aksi mitigasi dan adaptasi perubahan iklim	URUSAN PEMERINTAHAN BIDANG PEKERJAAN UMUM DAN PENATAAN RUANG	PROGRAM PENYELENGGARAAN JALAN	Penyelenggaraan Jalan Kabupaten/Kota	Rekonstruksi Jalan	#MPP Jalan dengan Kondisi Rusak Berat / Peningkatan Jalan	jalur mlinjon pringapus saat ini sudah kondisi rusak berat	Suruh	Mlinjon	desa mlinjon	DINAS PEKERJAAN UMUM DAN PENATAAN RUANG	8
9	Infrastruktur berwawasan lingkungan disertai aksi mitigasi dan adaptasi perubahan iklim	URUSAN PEMERINTAHAN BIDANG PEKERJAAN UMUM DAN PENATAAN RUANG	PROGRAM PENYELENGGARAAN JALAN	Penyelenggaraan Jalan Kabupaten/Kota	Rekonstruksi Jalan	#MPP Jalan dengan Kondisi Rusak Berat / Peningkatan Jalan	jalan mlinjon suruh lewat dusun selorejo perlu beton redy mix	Suruh	Mlinjon	desa mlinjon	DINAS PEKERJAAN UMUM DAN PENATAAN RUANG	9
10	Infrastruktur berwawasan lingkungan disertai aksi mitigasi dan adaptasi perubahan iklim	URUSAN PEMERINTAHAN BIDANG PEKERJAAN UMUM DAN PENATAAN RUANG	PROGRAM PENYELENGGARAAN JALAN	Penyelenggaraan Jalan Kabupaten/Kota	Rekonstruksi Jalan	#MPP Jalan dengan Kondisi Rusak Berat / Peningkatan Jalan	Kondisi jalan Ngrandu-Mlinjon mengalami rusak berat, berlubang dan banyak batu batu kecil yang beserakan sehingga sangat berbahaya bagi pengendara yang melintas. Dengan pembangunan jalan tersebut diharapkan mampu mempermudah pengendara yang lewat karena jalan tersebut merupakan akses lalu lintas, ekonomi,perdagangan, pendidikan dan pelayanan kesehatan. Volume kebutuhan 511 m x 3 m.	Suruh	Ngrandu	Desa Ngrandu Kecamatan Suruh	DINAS PEKERJAAN UMUM DAN PENATAAN RUANG	10
11	Infrastruktur berwawasan lingkungan disertai aksi mitigasi dan adaptasi perubahan iklim	URUSAN PEMERINTAHAN BIDANG PEKERJAAN UMUM DAN PENATAAN RUANG	PROGRAM PENYELENGGARAAN JALAN	Penyelenggaraan Jalan Kabupaten/Kota	Rekonstruksi Jalan	#MPP Jalan dengan Kondisi Rusak Berat / Peningkatan Jalan	kondisi jalan di sekitar rumah pemukiman warga yang perlunya pembangunan pengerasan jalan dengan kondisi jalan rusak berat dikarenakan jalan amblas dan perlu pembetonan jalan dengan beton readymix yang bervolume lebar 3 meter di sepanjang jalan 300 meter	Suruh	Gamping	Dusun Gandu	DINAS PEKERJAAN UMUM DAN PENATAAN RUANG	12

No.	Prioritas Daerah	Bidang Urusan	Program	Kegiatan	Sub Kegiatan	Usulan	Permasalahan	Kecamatan	Desa	Alamat	Perangkat Daerah Penanggung jawab	No. Urut Usulan
12	Infrastruktur berwawasan lingkungan disertai aksi mitigasi dan adaptasi perubahan iklim	URUSAN PEMERINTAHAN BIDANG PEKERJAAN UMUM DAN PENATAAN RUANG	PROGRAM PENYELENGGARAAN JALAN	Penyelenggaraan Jalan Kabupaten/Kota	Rekonstruksi Jalan	#MPP Jalan dengan Kondisi Rusak Berat / Peningkatan Jalan	Jalan raya poros suruh pule merupakan jalan satu satu nya akses perekonomian ke kecamatan pule yang kondisi jalannya pada saat ini yaitu rusak berat dengan jalan banyak berlobang dan jalan amblas yang mengakibatkan kondisi jalan miring dan bisa membahayakan pengguna jalan, maka perlu pembetonan jalan dengan beton readymix dengan volume lebar 6 meter di sepanjang jalan 4 km dari titik o batas gamping pule	Suruh	Gamping	Sepanjang Jalan Poros Suruh - Pule	DINAS PEKERJAAN UMUM DAN PENATAAN RUANG	13
13	Infrastruktur berwawasan lingkungan disertai aksi mitigasi dan adaptasi perubahan iklim	URUSAN PEMERINTAHAN BIDANG PEKERJAAN UMUM DAN PENATAAN RUANG	PROGRAM PENYELENGGARAAN JALAN	Penyelenggaraan Jalan Kabupaten/Kota	Rehabilitasi Jalan	#MPP Bangunan Pelengkap Jalan	Badan jalan sangat curam dan struktur tanah sangat labil sehingga tanah mudah longsor dan sangat berbahaya bagi pengguna jalan maupun rumah disekitar lokasi, sehingga dengan dibangunnya tembok penahan jalan akan berdampak pada keamanan badan jalan selain itu berdampak pada kenyamanan pemakai lalu lintas. Volume kebutuhan 108m x 0,40 x 3 m	Suruh	Ngrandu	RT 12 RW 03 Dusun Crabak	DINAS PEKERJAAN UMUM DAN PENATAAN RUANG	14

No.	Prioritas Daerah	Bidang Urusan	Program	Kegiatan	Sub Kegiatan	Usulan	Permasalahan	Kecamatan	Desa	Alamat	Perangkat Daerah Penanggung jawab	No. Urut Usulan
14	Infrastruktur berwawasan lingkungan disertai aksi mitigasi dan adaptasi perubahan iklim	URUSAN PEMERINTAHAN BIDANG PEKERJAAN UMUM DAN PENATAAN RUANG	PROGRAM PENYELENGGARAAN JALAN	Penyelenggaraan Jalan Kabupaten/Kota	Rehabilitasi Jalan	#MPP Bangunan Pelengkap Jalan	Saluran drainase yang buruk membuat air meluber ke Jalan, Tebing pinggir jalan sudah memprihatinkan dan membahayakan pengguna jalan sehingga perlu Tembok Penahan.	Suruh	Mlinjon	RT.14, 23, 27, dan 50.	DINAS PEKERJAAN UMUM DAN PENATAAN RUANG	15
15	Infrastruktur berwawasan lingkungan disertai aksi mitigasi dan adaptasi perubahan iklim	URUSAN PEMERINTAHAN BIDANG PEKERJAAN UMUM DAN PENATAAN RUANG	PROGRAM PENGELOLAAN DAN PENGEMBANGAN SISTEM PENYEDIAAN AIR MINUM	Pengelolaan dan Pengembangan Sistem Penyediaan Air Minum (SPAM)	Peningkatan SPAM Jaringan Perpipaan di Kawasan Perkotaan	#MPP Peningkatan SPAM Jaringan Perpipaan	Pipa banyak yang sudah rusak dan bocor sehingga mengakibatkan aliran air tidak lancar. Volume perbaikan perpipaan sepanjang 1500 m dan jumlah Sr sebanyak 50 unit	Suruh	Nglebo	RT 14, RT 13 dan Rt 11	DINAS PEKERJAAN UMUM DAN PENATAAN RUANG	16
16	Infrastruktur berwawasan lingkungan disertai aksi mitigasi dan adaptasi perubahan iklim	URUSAN PEMERINTAHAN BIDANG PEKERJAAN UMUM DAN PENATAAN RUANG	PROGRAM PENYELENGGARAAN JALAN	Penyelenggaraan Jalan Kabupaten/Kota	Rehabilitasi Jalan	#MPP Bangunan Pelengkap Jalan	Kondisi badan jalan rusak parah dan longsor, kondisi drainase pun menjadi sangat sempit diakibatkan terkena longsoran dari badan jalan. Jadi dengan di bangunnya tembok penahan jalan dan drainase akan berdampak pada keamanan badan jalan disamping itu berdampak pada kenyamanan pemakai jalan. Volume kebutuhan Tembok penahan jalan 120m x 0,40 m x 2,5 m. Volume kebutuhan Drainase 107m x 0,30m x 0,60 m.	Suruh	Ngrandu	RT 08 RW 02 Dusun Guwo	DINAS PEKERJAAN UMUM DAN PENATAAN RUANG	17

No.	Prioritas Daerah	Bidang Urusan	Program	Kegiatan	Sub Kegiatan	Usulan	Permasalahan	Kecamatan	Desa	Alamat	Perangkat Daerah Penanggung jawab	No. Urut Usulan
17	Infrastruktur berwawasan lingkungan disertai aksi mitigasi dan adaptasi perubahan iklim	URUSAN PEMERINTAHAN BIDANG PEKERJAAN UMUM DAN PENATAAN RUANG	PROGRAM PENYELENGGARAAN JALAN	Penyelenggaraan Jalan Kabupaten/Kota	Rehabilitasi Jalan	#MPP Bangunan Pelengkap Jalan	Pada ruas jalan Poros Desa ada 2 titik jalan yang amblas karena adanya gorong gorong yang rusak. Kondsi tersebut bisa membayakan pengguna jalan karena semakin hari jalan amblas semakin Parah. Untu itu perlu dibangau nGorong Gorong Plat di 2 titik jalan dikasud dengan volume sebagai berikut : 1. Titik 1 (PxLxT) : 6 x 1,5 x 1 M 1. Titik 2 (PxLxT) : 6 x 1 x 1 M	Suruh	Nglebo	RT 10 RW 3	DINAS PEKERJAAN UMUM DAN PENATAAN RUANG	18
18	Infrastruktur berwawasan lingkungan disertai aksi mitigasi dan adaptasi perubahan iklim	URUSAN PEMERINTAHAN BIDANG PEKERJAAN UMUM DAN PENATAAN RUANG	PROGRAM PENYELENGGARAAN JALAN	Penyelenggaraan Jalan Kabupaten/Kota	Rehabilitasi Jalan	#MPP Bangunan Pelengkap Jalan	kondisi jalan yang sangat rawan longsor mengakibatkan perlunya tembok penahan jalan dan ada yang sangat perlu untuk segera dilakukan pembangunan tanggul penahan jalan di desa gamping dengan volume tinggi 4 meter di sepanjang jalan 87 meter	Suruh	Gamping	Dusun Gandu	DINAS PEKERJAAN UMUM DAN PENATAAN RUANG	19
19	Infrastruktur berwawasan lingkungan disertai aksi mitigasi dan adaptasi perubahan iklim	URUSAN PEMERINTAHAN BIDANG PEKERJAAN UMUM DAN PENATAAN RUANG	PROGRAM PENYELENGGARAAN JALAN	Penyelenggaraan Jalan Kabupaten/Kota	Rehabilitasi Jalan	#MPP Bangunan Pelengkap Jalan	kondisi jalan yang sangat rawan longsor mengakibatkan perlunya tembok penahan jalan dan ada yang sangat perlu untuk segera dilakukan pembangunan tanggul penahan jalan di desa gamping dengan volume tinggi 6 meter di sepanjang jalan 97 meter	Suruh	Gamping	Dusun Gempolan	DINAS PEKERJAAN UMUM DAN PENATAAN RUANG	20

No.	Prioritas Daerah	Bidang Urusan	Program	Kegiatan	Sub Kegiatan	Usulan	Permasalahan	Kecamatan	Desa	Alamat	Perangkat Daerah Penanggung jawab	No. Urut Usulan
20	Infrastruktur berwawasan lingkungan disertai aksi mitigasi dan adaptasi perubahan iklim	URUSAN PEMERINTAHAN BIDANG PEKERJAAN UMUM DAN PENATAAN RUANG	PROGRAM PENYELENGGARAAN JALAN	Penyelenggaraan Jalan Kabupaten/Kota	Rehabilitasi Jalan	#MPP Bangunan Pelengkap Jalan	kondisi jalan yang sangat rawan longsor mengakibatkan perlunya tembok penahan jalan dan ada yang sangat perlu untuk segera dilakukan pembangunan tanggul penahan jalan di desa gamping dengan volume tinggi 5 meter di sepanjang jalan 105 meter	Suruh	Gamping	Dusun Sumberjo	DINAS PEKERJAAN UMUM DAN PENATAAN RUANG	21
21	Infrastruktur berwawasan lingkungan disertai aksi mitigasi dan adaptasi perubahan iklim	URUSAN PEMERINTAHAN BIDANG PEKERJAAN UMUM DAN PENATAAN RUANG	PROGRAM PENYELENGGARAAN JALAN	Penyelenggaraan Jalan Kabupaten/Kota	Rehabilitasi Jalan	#MPP Bangunan Pelengkap Jalan	kondisi jalan yang sangat rawan longsor mengakibatkan perlunya tembok penahan jalan dan ada yang sangat perlu untuk segera dilakukan pembangunan tanggul penahan jalan di desa gamping dengan volume tinggi 6 meter di sepanjang jalan 112 meter	Suruh	Gamping	Dusun Karangturi	DINAS PEKERJAAN UMUM DAN PENATAAN RUANG	22
22	Infrastruktur berwawasan lingkungan disertai aksi mitigasi dan adaptasi perubahan iklim	URUSAN PEMERINTAHAN BIDANG PEKERJAAN UMUM DAN PENATAAN RUANG	PROGRAM PENYELENGGARAAN JALAN	Penyelenggaraan Jalan Kabupaten/Kota	Rehabilitasi Jembatan	#MPP Jembatan dengan lebar > 2 m	talut jembatan keropos sehingga mengancam fisik jembatan	Suruh	Mlinjon	RT 10 Desa Mlinjon	DINAS PEKERJAAN UMUM DAN PENATAAN RUANG	23
23	Infrastruktur berwawasan lingkungan disertai aksi mitigasi dan adaptasi perubahan iklim	URUSAN PEMERINTAHAN BIDANG PEKERJAAN UMUM DAN PENATAAN RUANG	PROGRAM PENYELENGGARAAN JALAN	Penyelenggaraan Jalan Kabupaten/Kota	Rehabilitasi Jembatan	#MPP Jembatan dengan lebar > 2 m	kondisi jembatan yang rusak mengakibatkan tersumbatnnya aliran air yang sangat dibutuhkan pembangunan jembatan dengan beton ready mix 2 unit	Suruh	Gamping	Dusun Gandu	DINAS PEKERJAAN UMUM DAN PENATAAN RUANG	24

No.	Prioritas Daerah	Bidang Urusan	Program	Kegiatan	Sub Kegiatan	Usulan	Permasalahan	Kecamatan	Desa	Alamat	Perangkat Daerah Penanggung jawab	No. Urut Usulan
24	Infrastruktur berwawasan lingkungan disertai aksi mitigasi dan adaptasi perubahan iklim	URUSAN PEMERINTAHAN BIDANG PEKERJAAN UMUM DAN PENATAAN RUANG	PROGRAM PENYELENGGARAAN JALAN	Penyelenggaraan Jalan Kabupaten/Kota	Rehabilitasi Jembatan	#MPP Jembatan dengan lebar > 2 m	kondisi jembatan yang rusak mengakibatkan tersumbatnnya aliran air yang sangat dibutuhkan pembangunan jembatan dengan beton ready mix 3 unit	Suruh	Gamping	Dusun Karangturi	DINAS PEKERJAAN UMUM DAN PENATAAN RUANG	25
25	Infrastruktur berwawasan lingkungan disertai aksi mitigasi dan adaptasi perubahan iklim	URUSAN PEMERINTAHAN BIDANG PEKERJAAN UMUM DAN PENATAAN RUANG	PROGRAM PENYELENGGARAAN JALAN	Penyelenggaraan Jalan Kabupaten/Kota	Rehabilitasi Jembatan	#MPP Jembatan dengan lebar > 2 m	kondisi jembatan yang rusak mengakibatkan tersumbatnnya aliran air yang sangat dibutuhkan pembangunan jembatan dengan beton ready mix 2 unit	Suruh	Gamping	Dusun Gempolan	DINAS PEKERJAAN UMUM DAN PENATAAN RUANG	26
26	Infrastruktur berwawasan lingkungan disertai aksi mitigasi dan adaptasi perubahan iklim	URUSAN PEMERINTAHAN BIDANG PEKERJAAN UMUM DAN PENATAAN RUANG	PROGRAM PENYELENGGARAAN JALAN	Penyelenggaraan Jalan Kabupaten/Kota	Rehabilitasi Jembatan	#MPP Jembatan dengan lebar > 2 m	kondisi jembatan yang rusak mengakibatkan tersumbatnnya aliran air yang sangat dibutuhkan pembangunan jembatan dengan beton ready mix 2 unit	Suruh	Gamping	Dusun Sumberjo	DINAS PEKERJAAN UMUM DAN PENATAAN RUANG	27
27	Infrastruktur berwawasan lingkungan disertai aksi mitigasi dan adaptasi perubahan iklim	URUSAN PEMERINTAHAN BIDANG PEKERJAAN UMUM DAN PENATAAN RUANG	PROGRAM PENYELENGGARAAN JALAN	Penyelenggaraan Jalan Kabupaten/Kota	Rehabilitasi Jembatan	#MPP Jembatan dengan lebar > 2 m	belum ada jembatan penghubung ukuran 15 m X 4 m	Suruh	Suruh	RT.02 RW.01 Dusun panjen	DINAS PEKERJAAN UMUM DAN PENATAAN RUANG	28
28	Infrastruktur berwawasan lingkungan disertai aksi mitigasi dan adaptasi perubahan iklim	URUSAN PEMERINTAHAN BIDANG PEKERJAAN UMUM DAN PENATAAN RUANG	PROGRAM PENYELENGGARAAN JALAN	Penyelenggaraan Jalan Kabupaten/Kota	Rehabilitasi Jembatan	#MPP Jembatan dengan lebar > 2 m	Kondisi jembatan sangat sempit jadi sangat sulit jika dilewati kendaraan agak besar, jembatan tersebut merupakan akses yang menghubungakan antar desa dan kacamatan. Sehingga dengan dibangunnya jembatan yang lebih layak akan mempermudah akses transportasi. Volume 5 m x 8 m.	Suruh	Ngrandu	RT 12 RW 03	DINAS PEKERJAAN UMUM DAN PENATAAN RUANG	29

No.	Prioritas Daerah	Bidang Urusan	Program	Kegiatan	Sub Kegiatan	Usulan	Permasalahan	Kecamatan	Desa	Alamat	Perangkat Daerah Penanggung jawab	No. Urut Usulan
29	Infrastruktur berwawasan lingkungan disertai aksi mitigasi dan adaptasi perubahan iklim	URUSAN PEMERINTAHAN BIDANG PEKERJAAN UMUM DAN PENATAAN RUANG	PROGRAM PENYELENGGARAAN JALAN	Penyelenggaraan Jalan Kabupaten/Kota	Rehabilitasi Jembatan	#MPP Jembatan dengan lebar > 2 m	Kondisi Jembatan di RT 13 sudah rusak dan lebar belum memadahi. Pada dua sayab jembatan ambrol sehingga membahayakan pengguna Jalan. Aadapun Volume Jembatan yang diajukan = Panjang 5 M, Lebar 3 M dan Tinggi 3 M	Suruh	Nglebo	RT 13 RW 3 Dsn Salam	DINAS PEKERJAAN UMUM DAN PENATAAN RUANG	30
30	Infrastruktur berwawasan lingkungan disertai aksi mitigasi dan adaptasi perubahan iklim	URUSAN PEMERINTAHAN BIDANG PEKERJAAN UMUM DAN PENATAAN RUANG	PROGRAM PENYELENGGARAAN JALAN	Penyelenggaraan Jalan Kabupaten/Kota	Rehabilitasi Jembatan	#MPP Jembatan dengan lebar > 2 m	Untuk meningkatkan perekonomian masyarakat dan mendukung pengembangan Pariwisata Desa, perlu dibangun jembatan untuk menghubungkan jalan lingkar yang ada di Wisata Tebing Lingga : Adapun volume Jembatan Tersebut ssb: 1. Panjang 14 meter, Lebar 6 Meter dan Tinggi 3 Meter 2. Perkiraan biaya sebesar 1.200.000.000	Suruh	Nglebo	RT 6 RW 2	DINAS PEKERJAAN UMUM DAN PENATAAN RUANG	31
31	Infrastruktur berwawasan lingkungan disertai aksi mitigasi dan adaptasi perubahan iklim	URUSAN PEMERINTAHAN BIDANG PEKERJAAN UMUM DAN PENATAAN RUANG	PROGRAM PENYELENGGARAAN JALAN	Penyelenggaraan Jalan Kabupaten/Kota	Rehabilitasi Jembatan	#MPP Jembatan dengan lebar > 2 m	keadaan jembatan pada lokasi tersebut saat ini sangat tidak layak, kondisi jembatan ambles sehingga sangat membahayakan bagi orang maupun kendaraan yang melintasi (volume 4 unit)	Suruh	Puru	RT 10 dan RT 06 Desa Puru	DINAS PEKERJAAN UMUM DAN PENATAAN RUANG	32

No.	Prioritas Daerah	Bidang Urusan	Program	Kegiatan	Sub Kegiatan	Usulan	Permasalahan	Kecamatan	Desa	Alamat	Perangkat Daerah Penanggung jawab	No. Urut Usulan
32	Infrastruktur berwawasan lingkungan disertai aksi mitigasi dan adaptasi perubahan iklim	URUSAN PEMERINTAHAN BIDANG PEKERJAAN UMUM DAN PENATAAN RUANG	PROGRAM PENGELOLAAN SUMBER DAYA AIR (SDA)	Pengelolaan SDA dan Bangunan Pengaman Pantai pada Wilayah Sungai (WS) dalam 1 (satu) Daerah Kabupaten/Kota	Rehabilitasi Bangunan Perkuatan Tebing	#MPP Rehabilitasi Bangunan Perkuatan Tebing Sungai (Talud, Bronjong)	Kondisi tebing sungai yang semakin terkikis akibat derasnya aliran sungai pada waktu musim hujan masuk ke pemukiman penduduk, sehingga perlunya Talud atau Bronjong guna memperkuat tebing sungai.	Suruh	Mlinjon	RT.5, 14, 39, 24, 27	DINAS PEKERJAAN UMUM DAN PENATAAN RUANG	33
33	Infrastruktur berwawasan lingkungan disertai aksi mitigasi dan adaptasi perubahan iklim	URUSAN PEMERINTAHAN BIDANG PEKERJAAN UMUM DAN PENATAAN RUANG	PROGRAM PENGELOLAAN SUMBER DAYA AIR (SDA)	Pengembangan dan Pengelolaan Sistem Irigasi Primer dan Sekunder Pada Daerah Irigasi yang Luasnya Dibawah 1000 Ha Dalam 1 (satu) Daerah Kabupaten / Kota	Peningkatan Jaringan Irigasi Permukaan	#MPP Meningkatkan fungsi dan kondisi jaringan irigasi	dalam peningkatan saluran perairan sawah warga maka diperlukannya pembangunan irigasi dengan volume panjang 76 meter	Suruh	Gamping	Dusun Gempolan	DINAS PEKERJAAN UMUM DAN PENATAAN RUANG	34
34	Infrastruktur berwawasan lingkungan disertai aksi mitigasi dan adaptasi perubahan iklim	URUSAN PEMERINTAHAN BIDANG PEKERJAAN UMUM DAN PENATAAN RUANG	PROGRAM PENGELOLAAN SUMBER DAYA AIR (SDA)	Pengembangan dan Pengelolaan Sistem Irigasi Primer dan Sekunder Pada Daerah Irigasi yang Luasnya Dibawah 1000 Ha Dalam 1 (satu) Daerah Kabupaten / Kota	Rehabilitasi Jaringan Irigasi Permukaan	#MPP Jaringan Irigasi dengan kondisi rusak berat	Umur saluran irigasi yang sudah terlalu tua dan tanpa ada perbaikan, serta daya rusak dari air, tangan jahil manusia turut serta memperusak kondisi saluran irigasi.	Suruh	Mlinjon	Jaringan sekunder Desa Mlinjon	DINAS PEKERJAAN UMUM DAN PENATAAN RUANG	35
35	Infrastruktur berwawasan lingkungan disertai aksi mitigasi dan adaptasi perubahan iklim	URUSAN PEMERINTAHAN BIDANG PEKERJAAN UMUM DAN PENATAAN RUANG	PROGRAM PENGELOLAAN SUMBER DAYA AIR (SDA)	Pengembangan dan Pengelolaan Sistem Irigasi Primer dan Sekunder Pada Daerah Irigasi yang Luasnya Dibawah 1000 Ha Dalam 1 (satu) Daerah Kabupaten / Kota	Rehabilitasi Jaringan Irigasi Permukaan	#MPP Jaringan Irigasi dengan kondisi rusak berat	belum ada irigasi untuk pengairan	Suruh	Gamping	desa gamping	DINAS PEKERJAAN UMUM DAN PENATAAN RUANG	36
36	Infrastruktur berwawasan lingkungan disertai aksi mitigasi dan adaptasi perubahan iklim	URUSAN PEMERINTAHAN BIDANG PEKERJAAN UMUM DAN PENATAAN RUANG	PROGRAM PENGELOLAAN DAN PENGEMBANGAN SISTEM PENYEDIAAN AIR MINUM	Pengelolaan dan Pengembangan Sistem Penyediaan Air Minum (SPAM)	Peningkatan SPAM Jaringan Perpipaan di Kawasan Perkotaan	#MPP Peningkatan SPAM Jaringan Perpipaan	Adanya sumber air yang belum terdistribusi dengan baik.	Suruh	Mlinjon	Dusun Miri	DINAS PEKERJAAN UMUM DAN PENATAAN RUANG	37

No.	Prioritas Daerah	Bidang Urusan	Program	Kegiatan	Sub Kegiatan	Usulan	Permasalahan	Kecamatan	Desa	Alamat	Perangkat Daerah Penanggung jawab	No. Urut Usulan
37	Infrastruktur berwawasan lingkungan disertai aksi mitigasi dan adaptasi perubahan iklim	URUSAN PEMERINTAHAN BIDANG PEKERJAAN UMUM DAN PENATAAN RUANG	PROGRAM PENGELOLAAN DAN PENGEMBANGAN SISTEM AIR LIMBAH	Pengelolaan dan Pengembangan Sistem Air Limbah Domestik dalam Daerah Kabupaten/Kota	Pembangunan/ Penyediaan Sub Sistem Pengolahan Setempat	#MPP Pembangunan MCK	belum dapat terdanai dari APBDesa, (Pembangunan MCK umum fasilitas Wisata Desa)	Suruh	Suruh	RT.01 RW.01 Dusun Panjen (PUJASERA SURINAME)	DINAS PEKERJAAN UMUM DAN PENATAAN RUANG	38
38	Infrastruktur berwawasan lingkungan disertai aksi mitigasi dan adaptasi perubahan iklim	URUSAN PEMERINTAHAN BIDANG PEKERJAAN UMUM DAN PENATAAN RUANG	PROGRAM PENGELOLAAN DAN PENGEMBANGAN SISTEM AIR LIMBAH	Pengelolaan dan Pengembangan Sistem Air Limbah Domestik dalam Daerah Kabupaten/Kota	Pembangunan/ Penyediaan Sub Sistem Pengolahan Setempat	#MPP Pembangunan MCK	Belum tersedianya MCK di Pasar Desa Mlinjon membuat pedagang dan konsumen kebingungan ketika ingin BAK atau BAB.	Suruh	Mlinjon	MCK Pasar Desa Mlinjon	DINAS PEKERJAAN UMUM DAN PENATAAN RUANG	39
39	Infrastruktur berwawasan lingkungan disertai aksi mitigasi dan adaptasi perubahan iklim	URUSAN PEMERINTAHAN BIDANG PEKERJAAN UMUM DAN PENATAAN RUANG	PROGRAM PENGELOLAAN DAN PENGEMBANGAN SISTEM AIR LIMBAH	Pengelolaan dan Pengembangan Sistem Air Limbah Domestik dalam Daerah Kabupaten/Kota	Pembangunan/ Penyediaan Sub Sistem Pengolahan Setempat	#MPP Pembangunan MCK	Menggunakan MCK umum dengan sanitasi buruk dapat berdampak pada meningkatnya resiko timbulnya penyakit dan lingkungan yang tidak sehat karena aliran pembuangan yang masih sembarangan. Jadi dengan dibangunnya MCK umum yang layak diharapkan bisa meningkatkan kesehatan dan kebersihan masyarakat. Volume kebutuhan 1 unit 5 m x	Suruh	Ngrandu	RT 02 RW 01	DINAS PEKERJAAN UMUM DAN PENATAAN RUANG	40
40	Infrastruktur berwawasan lingkungan disertai aksi mitigasi dan adaptasi perubahan iklim	URUSAN PEMERINTAHAN BIDANG PEKERJAAN UMUM DAN PENATAAN RUANG	PROGRAM PENGELOLAAN DAN PENGEMBANGAN SISTEM AIR LIMBAH	Pengelolaan dan Pengembangan Sistem Air Limbah Domestik dalam Daerah Kabupaten/Kota	Pembangunan/ Penyediaan Sub Sistem Pengolahan Setempat	#MPP Pembangunan MCK	untuk mengurangi buang air besar sembarangan maka diperlukannya pembangunan MCK (jambanisasi) di beberapa titik. dan yang perlu untuk pembangunan ada di 50 Unit/titik lokasi	Suruh	Gamping	Desa Gamping	DINAS PEKERJAAN UMUM DAN PENATAAN RUANG	41

No.	Prioritas Daerah	Bidang Urusan	Program	Kegiatan	Sub Kegiatan	Usulan	Permasalahan	Kecamatan	Desa	Alamat	Perangkat Daerah Penanggung jawab	No. Urut Usulan
41	Infrastruktur berwawasan lingkungan disertai aksi mitigasi dan adaptasi perubahan iklim	URUSAN PEMERINTAHAN BIDANG PEKERJAAN UMUM DAN PENATAAN RUANG	PROGRAM PENGEMBANGAN SISTEM DAN PENGELOLAAN PERSAMPAHAN REGIONAL	Pengembangan sistem dan pengelolaan persampahan di daerah Kabupaten/Kota	Pembangunan TPA/TPST/SPA/TPS-3R/TPS	#MPP Pembangunan Tempat Pembuangan Akhir/ Tempat pembuanagan sampah terpadu/Stasiun Peraliha Antara/Tempat Pengolahan Sementara 3R (Reduce, Reuse, Recycle).	penambahan pembangunan TPS	Suruh	Suruh	Desa Suruh	DINAS PEKERJAAN UMUM DAN PENATAAN RUANG	42
42	Infrastruktur berwawasan lingkungan disertai aksi mitigasi dan adaptasi perubahan iklim	URUSAN PEMERINTAHAN BIDANG PEKERJAAN UMUM DAN PENATAAN RUANG	PROGRAM PENGEMBANGAN SISTEM DAN PENGELOLAAN PERSAMPAHAN REGIONAL	Pengembangan sistem dan pengelolaan persampahan di daerah Kabupaten/Kota	Pembangunan TPA/TPST/SPA/TPS-3R/TPS	#MPP Pembangunan Tempat Pembuangan Akhir/ Tempat pembuanagan sampah terpadu/Stasiun Peraliha Antara/Tempat Pengolahan Sementara 3R (Reduce, Reuse, Recycle).	Sebagian penduduk masih banyak yang membuang sampah ke sungai sehingga menyebabkan pencemaran sungai. Dalam pengelolaan sampah Desa Nglebo perlu diabngau Tempat Pembuangan Sampah Sementara (TPS) sebanyak 1 unit denga Volume P= 8 m, L 6 m	Suruh	Nglebo	RT 6 RW 2 Dsn Tawang	DINAS PEKERJAAN UMUM DAN PENATAAN RUANG	43
43	Infrastruktur berwawasan lingkungan disertai aksi mitigasi dan adaptasi perubahan iklim	URUSAN PEMERINTAHAN BIDANG PEKERJAAN UMUM DAN PENATAAN RUANG	PROGRAM PENGEMBANGAN SISTEM DAN PENGELOLAAN PERSAMPAHAN REGIONAL	Pengembangan sistem dan pengelolaan persampahan di daerah Kabupaten/Kota	Penyediaan Sarana Persampahan	#MPP Pengadaan Sarana persampahan sebagai penunjang dalam penampungan dan Pengangkut sampah (Gerobak sampah, Kendaraan Pengangkut sampah, Tempat Sampah, Kontaioner Sampah, dan sarana pendukung lainnya)	sarpras belum terpenuhi. (tong sampah = 214 rumah)	Suruh	Suruh	desa suruh	DINAS PEKERJAAN UMUM DAN PENATAAN RUANG	44

No.	Prioritas Daerah	Bidang Urusan	Program	Kegiatan	Sub Kegiatan	Usulan	Permasalahan	Kecamatan	Desa	Alamat	Perangkat Daerah Penanggung jawab	No. Urut Usulan
44	Infrastruktur berwawasan lingkungan disertai aksi mitigasi dan adaptasi perubahan iklim	URUSAN PEMERINTAHAN BIDANG PEKERJAAN UMUM DAN PENATAAN RUANG	PROGRAM PENGEMBANGAN SISTEM DAN PENGELOLAAN PERSAMPAHAN REGIONAL	Pengembangan sistem dan pengelolaan persampahan di daerah Kabupaten/Kota	Penyediaan Sarana Persampahan	#MPP Pengadaan Sarana persampahan sebagai penunjang dalam penampungan dan Pengangkut sampah (Gerobak sampah, Kendaraan Pengangkut sampah, Tempat Sampah, Kontaioner Sampah, dan sarana pendukung lainnya)	Kondisi warga masyarakat yang belum sepenuhnya sadar akan pengelolaan sampah yang baik yang tidak mencemari lingkungan, karena masih banyak warga yang membuang sampah disungai dan perilaku masyarakat yang membakar sampah. Untuk mengatasi hal tersebut perlu adanya gerobak sampah untuk mengangkut sampah dari rumah warga. Bantuan yang kami ajukan berupa : 1.Kendaraan pengangku sampah 2 Unit 2 Tempat Sampah Rumah Tangga 600 unit	Suruh	Nglebo	Desa Nglebo	DINAS PEKERJAAN UMUM DAN PENATAAN RUANG	45
45	Infrastruktur berwawasan lingkungan disertai aksi mitigasi dan adaptasi perubahan iklim	URUSAN PEMERINTAHAN BIDANG PEKERJAAN UMUM DAN PENATAAN RUANG	PROGRAM PENATAAN BANGUNAN GEDUNG	Penyelenggaraan Bangunan Gedung di Wilayah Daerah Kabupaten/Kota, Pemberian Izin Mendirikan Bangunan (IMB) dan Sertifikat Laik Fungsi Bangunan Gedung	Pemeliharaan dan Perawatan Bangunan Gedung Daerah Kabupaten/Kota	#MPP Rehabilitasi, Renovasi dan Ubah sesuai Bangunan Gedung untuk Kepentingan Strategis Daerah Kabupaten/Kota : Rehabilitasi Kantor Camat dan Kelurahan, Sarana Prasarana Kantor Camat dan Kelurahan	"Pembangunan Gedung Serbaguna" di desa wonokerto ada lahan kosong yang sangat strategis untuk di jadikan Gedung Serbaguna sebagai titik kumpul satu lingkup desa atau untuk rapat-rapat tertentu di wilayah Dusun Krajan RT 10/01 tentunya akan menunjang masyarakat jika dijadikan sebuah Gedung Sebaguna. (luas 40x30 m)	Suruh	Wonokerto	Dsn Krajan RT 10/01 Desa Wonokerto	DINAS PEKERJAAN UMUM DAN PENATAAN RUANG	46

No.	Prioritas Daerah	Bidang Urusan	Program	Kegiatan	Sub Kegiatan	Usulan	Permasalahan	Kecamatan	Desa	Alamat	Perangkat Daerah Penanggung jawab	No. Urut Usulan
46	Infrastruktur berwawasan lingkungan disertai aksi mitigasi dan adaptasi perubahan iklim	URUSAN PEMERINTAHAN BIDANG PERUMAHAN DAN KAWASAN PERMUKIMAN	PROGRAM PENINGKATAN PRASARANA, SARANA DAN UTILITAS UMUM (PSU)	Urusan Penyelenggaraan PSU Perumahan	Penyediaan Prasarana, Sarana, dan Utilitas Umum di Perumahan untuk Menunjang Fungsi Hunian	#MPP Pembangunan Jalan Paving skala Lingkungan dan pelengkapnya (TPJ dan Saluran Air)	belum ada TPJ dan mengamankan Jalan ukuran 50 meter	Suruh	Suruh	RT.27 RW.10 Dusun Gading	DINAS PERUMAHAN, KAWASAN PERMUKIMAN DAN LINGKUNGAN HIDUP	47
47	Infrastruktur berwawasan lingkungan disertai aksi mitigasi dan adaptasi perubahan iklim	URUSAN PEMERINTAHAN BIDANG PEKERJAAN UMUM DAN PENATAAN RUANG	PROGRAM PENGELOLAAN DAN PENGEMBANGAN SISTEM DRAINASE	Pengelolaan dan pengembangan sistem Drainase yang trehubung langsung dengan sungai dlam daerah Kabupaten /Kota	Pembangunan Sistem Drainase lingkungan	#MPP Pembangunan sistem Drainase lingkungan dan peningkatan saluran drainase lingkungan	masih berbentuk tanah dan membahayakan keamanan bangunan Jalan ukuran 1350 meter	Suruh	Suruh	RT.09,10,11,14 Dusun Jatirejo	DINAS PEKERJAAN UMUM DAN PENATAAN RUANG	48
48	Infrastruktur berwawasan lingkungan disertai aksi mitigasi dan adaptasi perubahan iklim	URUSAN PEMERINTAHAN BIDANG PERUMAHAN DAN KAWASAN PERMUKIMAN	PROGRAM PENINGKATAN PRASARANA, SARANA DAN UTILITAS UMUM (PSU)	Urusan Penyelenggaraan PSU Perumahan	Penyediaan Prasarana, Sarana, dan Utilitas Umum di Perumahan untuk Menunjang Fungsi Hunian	#MPP Pembangunan Jalan Paving skala Lingkungan dan pelengkapnya (TPJ dan Saluran Air)	masih berbentuk tanah, ukuran 350 meter	Suruh	Suruh	RT.30 RW.11 Dusun Gading	DINAS PERUMAHAN, KAWASAN PERMUKIMAN DAN LINGKUNGAN HIDUP	49
49	Infrastruktur berwawasan lingkungan disertai aksi mitigasi dan adaptasi perubahan iklim	URUSAN PEMERINTAHAN BIDANG PERUMAHAN DAN KAWASAN PERMUKIMAN	PROGRAM PENINGKATAN PRASARANA, SARANA DAN UTILITAS UMUM (PSU)	Urusan Penyelenggaraan PSU Perumahan	Penyediaan Prasarana, Sarana, dan Utilitas Umum di Perumahan untuk Menunjang Fungsi Hunian	#MPP Pembangunan Jalan Paving skala Lingkungan dan pelengkapnya (TPJ dan Saluran Air)	kondisi rusak berat sehingga berbahaya bagi pengguna jalan, ukuran 450 meter	Suruh	Suruh	RT.21 RW.08 Dusun Krajan	DINAS PERUMAHAN, KAWASAN PERMUKIMAN DAN LINGKUNGAN HIDUP	50
50	Infrastruktur berwawasan lingkungan disertai aksi mitigasi dan adaptasi perubahan iklim	URUSAN PEMERINTAHAN BIDANG PERUMAHAN DAN KAWASAN PERMUKIMAN	PROGRAM PENINGKATAN PRASARANA, SARANA DAN UTILITAS UMUM (PSU)	Urusan Penyelenggaraan PSU Perumahan	Penyediaan Prasarana, Sarana, dan Utilitas Umum di Perumahan untuk Menunjang Fungsi Hunian	#MPP Pembangunan Jalan Paving skala Lingkungan dan pelengkapnya (TPJ dan Saluran Air)	kondisi rusak berat sehingga berbahaya bagi pengguna jalan, ukuran 350 meter	Suruh	Suruh	RT.21 RW.08 Dusun Krajan	DINAS PERUMAHAN, KAWASAN PERMUKIMAN DAN LINGKUNGAN HIDUP	51
51	Infrastruktur berwawasan lingkungan disertai aksi mitigasi dan adaptasi perubahan iklim	URUSAN PEMERINTAHAN BIDANG PERUMAHAN DAN KAWASAN PERMUKIMAN	PROGRAM PENINGKATAN PRASARANA, SARANA DAN UTILITAS UMUM (PSU)	Urusan Penyelenggaraan PSU Perumahan	Penyediaan Prasarana, Sarana, dan Utilitas Umum di Perumahan untuk Menunjang Fungsi Hunian	#MPP Pembangunan Jalan Paving skala Lingkungan dan pelengkapnya (TPJ dan Saluran Air)	kondisi jalan rusak berat sehingga berbahaya bagi pengguna jalan karena juga merupakan akses bagi anak sekolah dan para petani, ukuran 350 meter	Suruh	Suruh	RT.21 RW.08 Dusun Krajan	DINAS PERUMAHAN, KAWASAN PERMUKIMAN DAN LINGKUNGAN HIDUP	52

No.	Prioritas Daerah	Bidang Urusan	Program	Kegiatan	Sub Kegiatan	Usulan	Permasalahan	Kecamatan	Desa	Alamat	Perangkat Daerah Penanggung jawab	No. Urut Usulan
52	Infrastruktur berwawasan lingkungan disertai aksi mitigasi dan adaptasi perubahan iklim	URUSAN PEMERINTAHAN BIDANG PERUMAHAN DAN KAWASAN PERMUKIMAN	PROGRAM PENINGKATAN PRASARANA, SARANA DAN UTILITAS UMUM (PSU)	Urusan Penyelenggaraan PSU Perumahan	Penyediaan Prasarana, Sarana, dan Utilitas Umum di Perumahan untuk Menunjang Fungsi Hunian	#MPP Pembangunan Jalan Paving skala Lingkungan dan pelengkapnya (TPJ dan Saluran Air)	kondisi jalan rusak berat, ukuran 350 meter	Suruh	Suruh	RT.21 RW.08 Dusun Krajan	DINAS PERUMAHAN, KAWASAN PERMUKIMAN DAN LINGKUNGAN HIDUP	53
53	Infrastruktur berwawasan lingkungan disertai aksi mitigasi dan adaptasi perubahan iklim	URUSAN PEMERINTAHAN BIDANG PERUMAHAN DAN KAWASAN PERMUKIMAN	PROGRAM PENINGKATAN PRASARANA, SARANA DAN UTILITAS UMUM (PSU)	Urusan Penyelenggaraan PSU Perumahan	Penyediaan Prasarana, Sarana, dan Utilitas Umum di Perumahan untuk Menunjang Fungsi Hunian	#MPP Pembangunan Jalan Paving skala Lingkungan dan pelengkapnya (TPJ dan Saluran Air)	Jalan masih rusak sehingga ketika hujan sangat tidak layak untuk dilewati.	Suruh	Mlinjon	RT.53	DINAS PERUMAHAN, KAWASAN PERMUKIMAN DAN LINGKUNGAN HIDUP	54
54	Infrastruktur berwawasan lingkungan disertai aksi mitigasi dan adaptasi perubahan iklim	URUSAN PEMERINTAHAN BIDANG PERUMAHAN DAN KAWASAN PERMUKIMAN	PROGRAM PENINGKATAN PRASARANA, SARANA DAN UTILITAS UMUM (PSU)	Urusan Penyelenggaraan PSU Perumahan	Penyediaan Prasarana, Sarana, dan Utilitas Umum di Perumahan untuk Menunjang Fungsi Hunian	#MPP Pembangunan Jalan Paving skala Lingkungan dan pelengkapnya (TPJ dan Saluran Air)	Kondisi Jalan rabat beton sudah rusak berat dan perlu Peningakatan kualitas jalan dengan dibanguan Paving Jalan dengan volume : P=8500 m L=3 M.	Suruh	Nglebo	Dusun Salam Desa Nglebo	DINAS PERUMAHAN, KAWASAN PERMUKIMAN DAN LINGKUNGAN HIDUP	55
55	Infrastruktur berwawasan lingkungan disertai aksi mitigasi dan adaptasi perubahan iklim	URUSAN PEMERINTAHAN BIDANG PERUMAHAN DAN KAWASAN PERMUKIMAN	PROGRAM PENINGKATAN PRASARANA, SARANA DAN UTILITAS UMUM (PSU)	Urusan Penyelenggaraan PSU Perumahan	Penyediaan Prasarana, Sarana, dan Utilitas Umum di Perumahan untuk Menunjang Fungsi Hunian	#MPP Pembangunan Jalan Paving skala Lingkungan dan pelengkapnya (TPJ dan Saluran Air)	TPJ SMP Gotong Royong 2, di Desa Wonokerto ada SMP Gotong Royong 2 yang bangunanya di atas jalan sehingga saat musim hujan dikawatirkan akan terjadi longsor dan mengakibatkan terganggunya belajar mengajar untuk sekolahan tersebut dan menutup akses jalan untuk masyarakat sekitarnya. lokasi dsn Krajan RT10/01 Ds. Wonokerto. (luas 50m)	Suruh	Wonokerto	Dsn Krajan RT 10/01 Ds. Wonokerto Kec. Suruh Kab Trenggalek	DINAS PERUMAHAN, KAWASAN PERMUKIMAN DAN LINGKUNGAN HIDUP	56

No.	Prioritas Daerah	Bidang Urusan	Program	Kegiatan	Sub Kegiatan	Usulan	Permasalahan	Kecamatan	Desa	Alamat	Perangkat Daerah Penanggung jawab	No. Urut Usulan
56	Infrastruktur berwawasan lingkungan disertai aksi mitigasi dan adaptasi perubahan iklim	URUSAN PEMERINTAHAN BIDANG PERUMAHAN DAN KAWASAN PERMUKIMAN	PROGRAM PENINGKATAN PRASARANA, SARANA DAN UTILITAS UMUM (PSU)	Urusan Penyelenggaraan PSU Perumahan	Penyediaan Prasarana, Sarana, dan Utilitas Umum di Perumahan untuk Menunjang Fungsi Hunian	#MPP Pembangunan Jalan Paving skala Lingkungan dan pelengkapnya (TPJ dan Saluran Air)	TPT dan Timbunan Lapangan Bola di desa wonokerto terdapat lapangan yang di gunakan masyarakat dalam bebagai kegiatan olahraga, dll. Lapangan tersebut berbatasan dengan lahan warga dan saat musim hujan rawan longsor sehingga memangkas sebagian sisi dari lapangan, lokasi ini sangat membutuhkan Tembok Penahan Tanah. dsn krajan RT 10/01 (p	Suruh	Wonokerto	Dsn Krajan RT 10/01 Ds. Wonokerto	DINAS PERUMAHAN, KAWASAN PERMUKIMAN DAN LINGKUNGAN HIDUP	57
57	Infrastruktur berwawasan lingkungan disertai aksi mitigasi dan adaptasi perubahan iklim	URUSAN PEMERINTAHAN BIDANG PERUMAHAN DAN KAWASAN PERMUKIMAN	PROGRAM PENINGKATAN PRASARANA, SARANA DAN UTILITAS UMUM (PSU)	Urusan Penyelenggaraan PSU Perumahan	Penyediaan Prasarana, Sarana, dan Utilitas Umum di Perumahan untuk Menunjang Fungsi Hunian	#MPP Pembangunan Jalan Paving skala Lingkungan dan pelengkapnya (TPJ dan Saluran Air)	Pembangunan TPJ Dusun Jirak wilayah dusun jirak desa wonokerto sangat rawan longsor di musim hujan, sehingga saat musim hujan banyak jalan jalan yang terkena longsoran. Dsn Jirak(150m)	Suruh	Wonokerto	Desa Wonokerto	DINAS PERUMAHAN, KAWASAN PERMUKIMAN DAN LINGKUNGAN HIDUP	58
58	Infrastruktur berwawasan lingkungan disertai aksi mitigasi dan adaptasi perubahan iklim	URUSAN PEMERINTAHAN BIDANG PERUMAHAN DAN KAWASAN PERMUKIMAN	PROGRAM PENINGKATAN PRASARANA, SARANA DAN UTILITAS UMUM (PSU)	Urusan Penyelenggaraan PSU Perumahan	Penyediaan Prasarana, Sarana, dan Utilitas Umum di Perumahan untuk Menunjang Fungsi Hunian	#MPP Pembangunan Jalan Paving skala Lingkungan dan pelengkapnya (TPJ dan Saluran Air)	Pembangunan TPJ Dusun Bangun, dusun bangun desa wonokerto saat musim hujan rawan longsor, (150m)	Suruh	Wonokerto	Dsn Bangun Ds Wonokerto	DINAS PERUMAHAN, KAWASAN PERMUKIMAN DAN LINGKUNGAN HIDUP	59

No.	Prioritas Daerah	Bidang Urusan	Program	Kegiatan	Sub Kegiatan	Usulan	Permasalahan	Kecamatan	Desa	Alamat	Perangkat Daerah Penanggung jawab	No. Urut Usulan
59	Infrastruktur berwawasan lingkungan disertai aksi mitigasi dan adaptasi perubahan iklim	URUSAN PEMERINTAHAN BIDANG PERUMAHAN DAN KAWASAN PERMUKIMAN	PROGRAM PENINGKATAN PRASARANA, SARANA DAN UTILITAS UMUM (PSU)	Urusan Penyelenggaraan PSU Perumahan	Penyediaan Prasarana, Sarana, dan Utilitas Umum di Perumahan untuk Menunjang Fungsi Hunian	#MPP Pembangunan Jalan Paving skala Lingkungan dan pelengkapnya (TPJ dan Saluran Air)	Pembangunan TPJ Lapangan Voly, lokasi Lapangan Voly desa Wonokerto berdekatan dengan SD dan Polindes, Lokasi lapangan lebih tinggi dari sekolahan dan polindes, saat musim penghujan sebagaian sisi dari lapangan terkikis dan longsor ke sekolahan dan ke polindes. RT 10/01 Dsn Krajan (150m)	Suruh	Wonokerto	Desa Wonokerto	DINAS PERUMAHAN, KAWASAN PERMUKIMAN DAN LINGKUNGAN HIDUP	60
60	Infrastruktur berwawasan lingkungan disertai aksi mitigasi dan adaptasi perubahan iklim	URUSAN PEMERINTAHAN BIDANG PERUMAHAN DAN KAWASAN PERMUKIMAN	PROGRAM PENINGKATAN PRASARANA, SARANA DAN UTILITAS UMUM (PSU)	Urusan Penyelenggaraan PSU Perumahan	Penyediaan Prasarana, Sarana, dan Utilitas Umum di Perumahan untuk Menunjang Fungsi Hunian	#MPP Pembangunan Jalan Paving skala Lingkungan dan pelengkapnya (TPJ dan Saluran Air)	kondisi jalan masih rusak dan merupakan jalan akses petani. volume panjang 300 meter	Suruh	Gamping	Dusun Sumberjo	DINAS PERUMAHAN, KAWASAN PERMUKIMAN DAN LINGKUNGAN HIDUP	61
61	Infrastruktur berwawasan lingkungan disertai aksi mitigasi dan adaptasi perubahan iklim	URUSAN PEMERINTAHAN BIDANG PERUMAHAN DAN KAWASAN PERMUKIMAN	PROGRAM PENINGKATAN PRASARANA, SARANA DAN UTILITAS UMUM (PSU)	Urusan Penyelenggaraan PSU Perumahan	Penyediaan Prasarana, Sarana, dan Utilitas Umum di Perumahan untuk Menunjang Fungsi Hunian	#MPP Pembangunan Jalan Paving skala Lingkungan dan pelengkapnya (TPJ dan Saluran Air)	kondisi jalan masih tanah dan merupakan jalan akses pendidikan sehingga berbahaya bagi pengguna jalan, ukuran 350 meter	Suruh	Gamping	Dusun Gempolan	DINAS PERUMAHAN, KAWASAN PERMUKIMAN DAN LINGKUNGAN HIDUP	62
62	Infrastruktur berwawasan lingkungan disertai aksi mitigasi dan adaptasi perubahan iklim	URUSAN PEMERINTAHAN BIDANG PEKERJAAN UMUM DAN PENATAAN RUANG	PROGRAM PENGELOLAAN DAN PENGEMBANGAN SISTEM DRAINASE	Pengelolaan dan pengembangan sistem Drainase yang trehubung langsung dengan sungai dlam daerah Kabupaten /Kota	Pembangunan Sistem Drainase lingkungan	#MPP Pembangunan sistem Drainase lingkungan dan peningkatan saluran drainase lingkungan	masih berupa tanah dan membahayakan keamanan atau terkikisnya bangunan jalan ukuran 500 meter	Suruh	Gamping	Dusun Gandu	DINAS PEKERJAAN UMUM DAN PENATAAN RUANG	63
63	Infrastruktur berwawasan lingkungan disertai aksi mitigasi dan adaptasi perubahan iklim	URUSAN PEMERINTAHAN BIDANG PERUMAHAN DAN KAWASAN PERMUKIMAN	PROGRAM PENINGKATAN PRASARANA, SARANA DAN UTILITAS UMUM (PSU)	Urusan Penyelenggaraan PSU Perumahan	Penyediaan Prasarana, Sarana, dan Utilitas Umum di Perumahan untuk Menunjang Fungsi Hunian	#MPP Pembangunan Jalan Paving skala Lingkungan dan pelengkapnya (TPJ dan Saluran Air)	Belum ada Tembok Pengaman Jalan dan Membahayakan BagiPengguna Jalan. volume Panjang 50 Meter	Suruh	Gamping	Dusun Karangturi	DINAS PERUMAHAN, KAWASAN PERMUKIMAN DAN LINGKUNGAN HIDUP	64

No.	Prioritas Daerah	Bidang Urusan	Program	Kegiatan	Sub Kegiatan	Usulan	Permasalahan	Kecamatan	Desa	Alamat	Perangkat Daerah Penanggung jawab	No. Urut Usulan
64	Infrastruktur berwawasan lingkungan disertai aksi mitigasi dan adaptasi perubahan iklim	URUSAN PEMERINTAHAN BIDANG PERUMAHAN DAN KAWASAN PERMUKIMAN	PROGRAM PENINGKATAN PRASARANA, SARANA DAN UTILITAS UMUM (PSU)	Urusan Penyelenggaraan PSU Perumahan	Penyediaan Prasarana, Sarana, dan Utilitas Umum di Perumahan untuk Menunjang Fungsi Hunian	#MPP Pembangunan Jalan Paving skala Lingkungan dan pelengkapnya (TPJ dan Saluran Air)	Jalan yang berbahaya bagi penggunannya karena belum ada tembok pengaman jalan. volume panjang 100 meter	Suruh	Gamping	Dusun Gempolan	DINAS PERUMAHAN, KAWASAN PERMUKIMAN DAN LINGKUNGAN HIDUP	65
65	Infrastruktur berwawasan lingkungan disertai aksi mitigasi dan adaptasi perubahan iklim	URUSAN PEMERINTAHAN BIDANG PERUMAHAN DAN KAWASAN PERMUKIMAN	PROGRAM PENINGKATAN PRASARANA, SARANA DAN UTILITAS UMUM (PSU)	Urusan Penyelenggaraan PSU Perumahan	Penyediaan Prasarana, Sarana, dan Utilitas Umum di Perumahan untuk Menunjang Fungsi Hunian	#MPP Pembangunan Jalan Paving skala Lingkungan dan pelengkapnya (TPJ dan Saluran Air)	belum ada tanggul penahan jalan.ukuran 250meter	Suruh	Gamping	Dusun Gandu	DINAS PERUMAHAN, KAWASAN PERMUKIMAN DAN LINGKUNGAN HIDUP	66
66	Infrastruktur berwawasan lingkungan disertai aksi mitigasi dan adaptasi perubahan iklim	URUSAN PEMERINTAHAN BIDANG PERUMAHAN DAN KAWASAN PERMUKIMAN	PROGRAM PENINGKATAN PRASARANA, SARANA DAN UTILITAS UMUM (PSU)	Urusan Penyelenggaraan PSU Perumahan	Penyediaan Prasarana, Sarana, dan Utilitas Umum di Perumahan untuk Menunjang Fungsi Hunian	#MPP Pembangunan Jalan Paving skala Lingkungan dan pelengkapnya (TPJ dan Saluran Air)	Jalan Rusak meruakan akses petani. dengan volume panjang 500 meter	Suruh	Gamping	Dusun Karangturi	DINAS PERUMAHAN, KAWASAN PERMUKIMAN DAN LINGKUNGAN HIDUP	67
67	Infrastruktur berwawasan lingkungan disertai aksi mitigasi dan adaptasi perubahan iklim	URUSAN PEMERINTAHAN BIDANG PERUMAHAN DAN KAWASAN PERMUKIMAN	PROGRAM PENINGKATAN PRASARANA, SARANA DAN UTILITAS UMUM (PSU)	Urusan Penyelenggaraan PSU Perumahan	Penyediaan Prasarana, Sarana, dan Utilitas Umum di Perumahan untuk Menunjang Fungsi Hunian	#MPP Pembangunan Jalan Paving skala Lingkungan dan pelengkapnya (TPJ dan Saluran Air)	karena kondisi Desa Gamping berada di pegunungan maka dari itu untuk bisa dibangunnya TPT /Plengsengan sebagai pengaman tebing yang berada di tepi jalan Desa	Suruh	Gamping	Dusun Sumberjo	DINAS PERUMAHAN, KAWASAN PERMUKIMAN DAN LINGKUNGAN HIDUP	68
68	Infrastruktur berwawasan lingkungan disertai aksi mitigasi dan adaptasi perubahan iklim	URUSAN PEMERINTAHAN BIDANG PERUMAHAN DAN KAWASAN PERMUKIMAN	PROGRAM PENINGKATAN PRASARANA, SARANA DAN UTILITAS UMUM (PSU)	Urusan Penyelenggaraan PSU Perumahan	Penyediaan Prasarana, Sarana, dan Utilitas Umum di Perumahan untuk Menunjang Fungsi Hunian	#MPP Pembangunan Jalan Paving skala Lingkungan dan pelengkapnya (TPJ dan Saluran Air)	belum ada TPJ dan membahayakan pengguna jalan	Suruh	Gamping	Desa gamping	DINAS PERUMAHAN, KAWASAN PERMUKIMAN DAN LINGKUNGAN HIDUP	69

No.	Prioritas Daerah	Bidang Urusan	Program	Kegiatan	Sub Kegiatan	Usulan	Permasalahan	Kecamatan	Desa	Alamat	Perangkat Daerah Penanggung jawab	No. Urut Usulan
69	Infrastruktur berwawasan lingkungan disertai aksi mitigasi dan adaptasi perubahan iklim	URUSAN PEMERINTAHAN BIDANG PERUMAHAN DAN KAWASAN PERMUKIMAN	PROGRAM PENINGKATAN PRASARANA, SARANA DAN UTILITAS UMUM (PSU)	Urusan Penyelenggaraan PSU Perumahan	Penyediaan Prasarana, Sarana, dan Utilitas Umum di Perumahan untuk Menunjang Fungsi Hunian	#MPP Pembangunan Jalan Paving skala Lingkungan dan pelengkapnya (TPJ dan Saluran Air)	kondisi jalan rusak berada di pemukiman warga maka diperlukannya prbaikan untuk jalan paving. panjang jalan 600 meter	Suruh	Gamping	Desa Gamping	DINAS PERUMAHAN, KAWASAN PERMUKIMAN DAN LINGKUNGAN HIDUP	70
70	Infrastruktur berwawasan lingkungan disertai aksi mitigasi dan adaptasi perubahan iklim	URUSAN PEMERINTAHAN BIDANG PERUMAHAN DAN KAWASAN PERMUKIMAN	PROGRAM PENINGKATAN PRASARANA, SARANA DAN UTILITAS UMUM (PSU)	Urusan Penyelenggaraan PSU Perumahan	Penyediaan Prasarana, Sarana, dan Utilitas Umum di Perumahan untuk Menunjang Fungsi Hunian	#MPP Pembangunan Jalan Paving skala Lingkungan dan pelengkapnya (TPJ dan Saluran Air)	kandisi jalan rusak dan membahayakan pengguna jalan yang merupakan akses perekonomian petani. dengan volume jalan panjang 400 meter	Suruh	Gamping	Dusun Gandu	DINAS PERUMAHAN, KAWASAN PERMUKIMAN DAN LINGKUNGAN HIDUP	71
71	Infrastruktur berwawasan lingkungan disertai aksi mitigasi dan adaptasi perubahan iklim	URUSAN PEMERINTAHAN BIDANG LINGKUNGAN HIDUP	PROGRAM PENGELOLAAN PERSAMPAHAN	Pengelolaan Sampah	Penyediaan Sarana dan Prasarana Pengelolaan Persampahan di TPA/TPST/SPA Kabuaten/Kota	#MPP Pengadaan Kendaraan Roda Tiga Pengangkut Sampah	kelompok perempuan bank sampah belum punya kendaraan gerobak roda 3 (kebutuhan 3 unit)	Suruh	Suruh	Desa Suruh	DINAS PERUMAHAN, KAWASAN PERMUKIMAN DAN LINGKUNGAN HIDUP	72
72	Infrastruktur berwawasan lingkungan disertai aksi mitigasi dan adaptasi perubahan iklim	URUSAN PEMERINTAHAN BIDANG LINGKUNGAN HIDUP	PROGRAM PENGELOLAAN PERSAMPAHAN	Pengelolaan Sampah	Penyediaan Sarana dan Prasarana Pengelolaan Persampahan di TPA/TPST/SPA Kabuaten/Kota	#MPP Pengadaan Kendaraan Roda Tiga Pengangkut Sampah	Untuk mengurangi perilaku masyarakat yang membuang sampah di sungai dan yang membakar sampah, perlu adanya pengelolaan sampah yang baik. dan untuk mendukung hal tersebut perlunya bantuan kendaraan roda tiga seabanyak 2 unit.	Suruh	Nglebo	Desa Nglebo	DINAS PERUMAHAN, KAWASAN PERMUKIMAN DAN LINGKUNGAN HIDUP	73
73	Infrastruktur berwawasan lingkungan disertai aksi mitigasi dan adaptasi perubahan iklim	URUSAN PEMERINTAHAN BIDANG LINGKUNGAN HIDUP	PROGRAM PENGELOLAAN KEANEKARAGAMAN HAYATI (KEHATI)	Pengelolaan Keanekaragaman Hayati Kabupaten/Kota	Pengelolaan Ruang Terbuka Hijau (RTH)	#MPP Pembangunan Ruang Terbuka Hijau	belum terbangun kendala anggaran (Pembangunan Ruang Terbuka Hijau)	Suruh	Suruh	PUJASERA AIMISYU DESA SURUH	DINAS PERUMAHAN, KAWASAN PERMUKIMAN DAN LINGKUNGAN HIDUP	74

No.	Prioritas Daerah	Bidang Urusan	Program	Kegiatan	Sub Kegiatan	Usulan	Permasalahan	Kecamatan	Desa	Alamat	Perangkat Daerah Penanggung jawab	No. Urut Usulan
74	Infrastruktur berwawasan lingkungan disertai aksi mitigasi dan adaptasi perubahan iklim	URUSAN PEMERINTAHAN BIDANG LINGKUNGAN HIDUP	PROGRAM PENGELOLAAN KEANEKARAGAMAN HAYATI (KEHATI)	Pengelolaan Keanekaragaman Hayati Kabupaten/Kota	Pengelolaan Ruang Terbuka Hijau (RTH)	#MPP Pembangunan Ruang Terbuka Hijau	Seiring dengan perkembangan Jaman, Pembangunan dan Teknologi, Tempat dan ruang anak untuk bermain telah hilang.Dalam rangka untuk mefasilitasi kebutuhan anak untuk bermain dan belajar perlu dinbangun Taman bermain. Kebutuhan Taman Beramain anak dimaksud adalah paket taman dan sarana parasana bermaian anak dengan baiya sebesar 100 juta	Suruh	Nglebo	Desa Nglebo	DINAS PERUMAHAN, KAWASAN PERMUKIMAN DAN LINGKUNGAN HIDUP	75
75	Infrastruktur berwawasan lingkungan disertai aksi mitigasi dan adaptasi perubahan iklim	URUSAN PEMERINTAHAN BIDANG PERHUBUNGAN	PROGRAM PENYELENGGARAAN LALU LINTAS DAN ANGKUTAN JALAN (LLAJ)	Penyediaan Perlengkapan Jalan di Jalan Kabupaten/Kota	Penyediaan Perlengkapan Jalan di Jalan Kabupaten/Kota	#MPP Pengadaan Alat Penerangan Jalan	Kondisi Malam Hari yang berada dipegunungan karena gelap maka diperlukannya penerangan jalan	Suruh	Gamping	Desa Gamping	DINAS PERHUBUNGAN	76
76	Infrastruktur berwawasan lingkungan disertai aksi mitigasi dan adaptasi perubahan iklim	URUSAN PEMERINTAHAN BIDANG PEKERJAAN UMUM DAN PENATAAN RUANG	PROGRAM PENYELENGGARAAN JALAN	Penyelenggaraan Jalan Kabupaten/Kota	Rehabilitasi Jalan	#MPP Bangunan Pelengkap Jalan	Terjadi tanah longsor di 5 titik ruas Jalan Poros Desa yang menyebabkan Badan Jalan menjadi sempit sehingga arus transportasi menjadi tidak lancar dan membahayakan pengguna jalan. Adapun Volume di 5 titik sebagai berikut 1. PxT (12 x 1,8 m) 2. PxT (15 x 2)m 3. PxT (30 x 2)m 4. PxT (12 x 2,5)m 5 PxT (20 x3)m	Suruh	Nglebo	RT 10, RT 11 RT 12 Dsn Salam	DINAS PEKERJAAN UMUM DAN PENATAAN RUANG	77

No.	Prioritas Daerah	Bidang Urusan	Program	Kegiatan	Sub Kegiatan	Usulan	Permasalahan	Kecamatan	Desa	Alamat	Perangkat Daerah Penanggung jawab	No. Urut Usulan
77	Infrastruktur berwawasan lingkungan disertai aksi mitigasi dan adaptasi perubahan iklim	URUSAN PEMERINTAHAN BIDANG PERUMAHAN DAN KAWASAN PERMUKIMAN	PROGRAM PENINGKATAN PRASARANA, SARANA DAN UTILITAS UMUM (PSU)	Urusan Penyelenggaraan PSU Perumahan	Penyediaan Prasarana, Sarana, dan Utilitas Umum di Perumahan untuk Menunjang Fungsi Hunian	#MPP Pembangunan Jalan Paving skala Lingkungan dan pelengkapnya (TPJ dan Saluran Air)	kondisi jalan rusak dan merupakan jalan akses pendidikan dan ekonomi warga sehingga berbahaya bagi pengguna jalan, ukuran 500 meter	Suruh	Gamping	Dusun Gandu	DINAS PERUMAHAN, KAWASAN PERMUKIMAN DAN LINGKUNGAN HIDUP	78
78	Infrastruktur berwawasan lingkungan disertai aksi mitigasi dan adaptasi perubahan iklim	URUSAN PEMERINTAHAN BIDANG PEKERJAAN UMUM DAN PENATAAN RUANG	PROGRAM PENGELOLAAN DAN PENGEMBANGAN SISTEM DRAINASE	Pengelolaan dan pengembangan sistem Drainase yang trehubung langsung dengan sungai dlam daerah Kabupaten /Kota	Pembangunan Sistem Drainase lingkungan	#MPP Pembangunan sistem Drainase lingkungan dan peningkatan saluran drainase lingkungan	belum ada bangunan drainase secara permanen dan masih dalam kondisi tanah ukuran 750 meter biaya Rp. 250.000.000,-	Suruh	Suruh	RT.31 RW.11 Dusun Gading	DINAS PEKERJAAN UMUM DAN PENATAAN RUANG	79
79	Infrastruktur berwawasan lingkungan disertai aksi mitigasi dan adaptasi perubahan iklim	URUSAN PEMERINTAHAN BIDANG PEKERJAAN UMUM DAN PENATAAN RUANG	PROGRAM PENGELOLAAN DAN PENGEMBANGAN SISTEM DRAINASE	Pengelolaan dan pengembangan sistem Drainase yang trehubung langsung dengan sungai dlam daerah Kabupaten /Kota	Pembangunan Sistem Drainase lingkungan	#MPP Pembangunan sistem Drainase lingkungan dan peningkatan saluran drainase lingkungan	belum ada bangunan drainase dan masih berbentuk tanah sehingga ketika musim penghujan dapat membahayakan keamanan bangunan Jalan, ukuran 200 meter	Suruh	Suruh	RT.22 RW.09 Dusun Krajan	DINAS PEKERJAAN UMUM DAN PENATAAN RUANG	80
80	Infrastruktur berwawasan lingkungan disertai aksi mitigasi dan adaptasi perubahan iklim	URUSAN PEMERINTAHAN BIDANG PEKERJAAN UMUM DAN PENATAAN RUANG	PROGRAM PENYELENGGARAAN JALAN	Penyelenggaraan Jalan Kabupaten/Kota	Rekonstruksi Jalan	#MPP Jalan dengan Kondisi Rusak Berat / Peningkatan Jalan	kondisi jalan rusak berat yang berada di sekitar rumah pemukiman warga yang merupakan juga jalan penghubung antar desa danmerupakan jalur ekonomi,pendidikan yang perlunya pembangunan pengaspalan jalan dengan aspal hotmix yang bervolume lebar 3.5 meter di sepanjang jalan 700 meter	Suruh	Gamping	Dusun Karangturi	DINAS PEKERJAAN UMUM DAN PENATAAN RUANG	81
81	Infrastruktur berwawasan lingkungan disertai aksi mitigasi dan adaptasi perubahan iklim	URUSAN PEMERINTAHAN BIDANG PEKERJAAN UMUM DAN PENATAAN RUANG	PROGRAM PENGELOLAAN DAN PENGEMBANGAN SISTEM DRAINASE	Pengelolaan dan pengembangan sistem Drainase yang trehubung langsung dengan sungai dlam daerah Kabupaten /Kota	Pembangunan Sistem Drainase lingkungan	#MPP Pembangunan sistem Drainase lingkungan dan peningkatan saluran drainase lingkungan	jalan daerah dan belum ada bangunan drainase dan mengakibatkan terkikis bangunan jalannya ketika hujan, ukuran 200 meter	Suruh	Suruh	RT.22 RW.09 Dusun Krajan	DINAS PEKERJAAN UMUM DAN PENATAAN RUANG	82

No.	Prioritas Daerah	Bidang Urusan	Program	Kegiatan	Sub Kegiatan	Usulan	Permasalahan	Kecamatan	Desa	Alamat	Perangkat Daerah Penanggung jawab	No. Urut Usulan
82	Infrastruktur berwawasan lingkungan disertai aksi mitigasi dan adaptasi perubahan iklim	URUSAN PEMERINTAHAN BIDANG PEKERJAAN UMUM DAN PENATAAN RUANG	PROGRAM PENGELOLAAN DAN PENGEMBANGAN SISTEM DRAINASE	Pengelolaan dan pengembangan sistem Drainase yang trehubung langsung dengan sungai dlam daerah Kabupaten /Kota	Pembangunan Sistem Drainase lingkungan	#MPP Pembangunan sistem Drainase lingkungan dan peningkatan saluran drainase lingkungan	Jalan Daerah masih berbentuk tanah ketika hujan berbahaya bagi keamanan bangunan jalan, ukuran 200 meter	Suruh	Suruh	RT.22 RW.09 Dusun Krajan	DINAS PEKERJAAN UMUM DAN PENATAAN RUANG	83
83	Infrastruktur berwawasan lingkungan disertai aksi mitigasi dan adaptasi perubahan iklim	URUSAN PEMERINTAHAN BIDANG PEKERJAAN UMUM DAN PENATAAN RUANG	PROGRAM PENYELENGGARAAN JALAN	Penyelenggaraan Jalan Kabupaten/Kota	Rekonstruksi Jalan	#MPP Jalan dengan Kondisi Rusak Berat / Peningkatan Jalan	kondisi jalan di sekitar rumah pemukiman warga yang perlunya pembangunan pengerasan jalan dengan beton readymix yang bervolume lebar 3 meter di sepanjang jalan 300 meter	Suruh	Gamping	Dusun Sumberjo	DINAS PEKERJAAN UMUM DAN PENATAAN RUANG	84
84	Infrastruktur berwawasan lingkungan disertai aksi mitigasi dan adaptasi perubahan iklim	URUSAN PEMERINTAHAN BIDANG PEKERJAAN UMUM DAN PENATAAN RUANG	PROGRAM PENGELOLAAN DAN PENGEMBANGAN SISTEM DRAINASE	Pengelolaan dan pengembangan sistem Drainase yang trehubung langsung dengan sungai dlam daerah Kabupaten /Kota	Pembangunan Sistem Drainase lingkungan	#MPP Pembangunan sistem Drainase lingkungan dan peningkatan saluran drainase lingkungan	Belum adanya sistem drainase di jalan, sehingga menyebabkan air mengalir dijalan sehingga mengakibatkan kerusakan jalan,	Suruh	Mlinjon	RT.14	DINAS PEKERJAAN UMUM DAN PENATAAN RUANG	85
85	Infrastruktur berwawasan lingkungan disertai aksi mitigasi dan adaptasi perubahan iklim	URUSAN PEMERINTAHAN BIDANG PERUMAHAN DAN KAWASAN PERMUKIMAN	PROGRAM PENINGKATAN PRASARANA, SARANA DAN UTILITAS UMUM (PSU)	Urusan Penyelenggaraan PSU Perumahan	Penyediaan Prasarana, Sarana, dan Utilitas Umum di Perumahan untuk Menunjang Fungsi Hunian	#MPP Pembangunan Jalan Paving skala Lingkungan dan pelengkapnya (TPJ dan Saluran Air)	berbentuk tanah dan menuju rumah ODGJ ukuran 250 meter	Suruh	Suruh	RT.11 Dusun Jatirejo	DINAS PERUMAHAN, KAWASAN PERMUKIMAN DAN LINGKUNGAN HIDUP	86

No.	Prioritas Daerah	Bidang Urusan	Program	Kegiatan	Sub Kegiatan	Usulan	Permasalahan	Kecamatan	Desa	Alamat	Perangkat Daerah Penanggung jawab	No. Urut Usulan
Bidang Perekonomian dan Sumber Daya Alam												
1	Ekonomi Kerakyatan Dan Jaring Pengaman Sosial	URUSAN PEMERINTAHAN BIDANG PERTANIAN	PROGRAM PENYEDIAAN DAN PENGEMBANGAN SARANA PERTANIAN	Penyediaan Benih/Bibit Ternak dan Hijauan Pakan Ternak yang Sumbernya dalam 1 (Satu) Daerah Kabupaten/Kota Lain	Pengadaan Benih/Bibit Ternak yang Sumbernya dari Daerah Kabupaten/Kota Lain	#MPP Bantuan Bibit Ternak (Kambing PE dan Kambing Lokal) **Keterangan:** 1 BIDANG EKONOMI; Proposal untuk segera dikirimkan ke Dinas Peternakan Kab. Trenggalek paling lambat sebelum pelaksanaan Musrenkab Th 2024; 1. Mohon tambahan lampir Proposal terkait : a. fotokopi KTP semua anggota (ktp yang dilampirkan hanya 3 Orang) 2. Mohon untuk mengidentifikasi anggota kelompok penerima yang masuk dalam DTKS, sebagai upaya penghapusan kemiskinan ekstrem (himbauan) 3. Sesuai arahan bupati, untuk fokus pada pemberdayaan ekonomi tarikan, Mohon sebelum pelaksanaan, dapat dipastikan pembeli produk/jasa, sehingga penerima program tidak kesulitan menjual produk/jasa. 4. Alokasi pagu dan volume usulan menyesuaikan ;	Selama ini yang ada di Desa Ngrandu masih sebatas kambing pedaging dan masih belum terpenuhinya hasil dari susu perah kambing, sehingga dengan adanya bantuan kambing Saanen bisa menambah perkonomian warga dari hasil susu perah tersebut. Volume kebutuhan 55 ekor kambing.	Suruh	Ngrandu	RT 19 RW 04 Dusun Depok Desa Ngrandu Kecamatan Suruh	DINAS PETERNAKAN	1
2	Ekonomi Kerakyatan Dan Jaring Pengaman Sosial	URUSAN PEMERINTAHAN BIDANG PERTANIAN	PROGRAM PENYEDIAAN DAN PENGEMBANGAN SARANA PERTANIAN	Penyediaan Benih/Bibit Ternak dan Hijauan Pakan Ternak yang Sumbernya dalam 1 (Satu) Daerah Kabupaten/Kota Lain	Pengadaan Benih/Bibit Ternak yang Sumbernya dari Daerah Kabupaten/Kota Lain	#MPP Bantuan Bibit Ternak (Kambing PE dan Kambing Lokal) **Keterangan:** 1 BIDANG EKONOMI; Proposal untuk segera dikirimkan ke Dinas Peternakan Kab. Trenggalek paling lambat sebelum pelaksanaan Musrenkab Th 2024; 1. Mohon tambahan lampir Proposal terkait : a. fotokopi KTP semua anggota (ktp yang dilampirkan hanya 3 Orang) 2. Mohon untuk mengidentifikasi anggota kelompok penerima yang masuk dalam DTKS, sebagai upaya penghapusan kemiskinan ekstrem (himbauan) 3. Sesuai arahan bupati, untuk fokus pada pemberdayaan ekonomi tarikan, Mohon sebelum pelaksanaan, dapat dipastikan pembeli produk/jasa, sehingga penerima program tidak kesulitan menjual produk/jasa. 4. Alokasi pagu dan volume usulan menyesuaikan ;	Selama ini yang ada di Desa Ngrandu masih sebatas kambing pedaging dan masih belum terpenuhinya hasil dari susu perah kambing, sehingga dengan adanya bantuan kambing Saanen bisa menambah perkonomian warga dari hasil susu perah tersebut. Volume kebutuhan 55 ekor kambing.	Suruh	Ngrandu	RT 19 RW 04 Dusun Depok Desa Ngrandu Kecamatan Suruh	DINAS PETERNAKAN	1

No.	Prioritas Daerah	Bidang Urusan	Program	Kegiatan	Sub Kegiatan	Usulan	Permasalahan	Kecamatan	Desa	Alamat	Perangkat Daerah Penanggung jawab	No. Urut Usulan
3	Ekonomi Kerakyatan Dan Jaring Pengaman Sosial	URUSAN PEMERINTAHAN BIDANG PERTANIAN	PROGRAM PENYEDIAAN DAN PENGEMBANGAN SARANA PERTANIAN	Penyediaan Benih/Bibit Ternak dan Hijauan Pakan Ternak yang Sumbernya dalam 1 (Satu) Daerah Kabupaten/Kota Lain	Pengadaan Benih/Bibit Ternak yang Sumbernya dari Daerah Kabupaten/Kota Lain	#MPP Bantuan Bibit Ternak (Kambing PE dan Kambing Lokal) **Keterangan:** prioritas 2; Kelompok dimohon untuk segera membuat proposal dan dikirimkan segera ke Dinas Peternakan Kab. Trenggalek paling lambat sebelum pelaksanaan Musrenbangkab Tahun 2024; 1. Mohon untuk mengidentifikasi anggota kelompok penerima yang masuk dalam DTKS, sebagai upaya penghapusan kemiskinan ekstrem (himbauan) 2. Sesuai arahan bupati, untuk fokus pada pemberdayaan ekonomi tarikan, Mohon sebelum pelaksanaan, dapat dipastikan pembeli produk/jasa, sehingga penerima program tidak kesulitan menjual produk/jasa. 3. Alokasi pagu dan volume usulan menyesuaikan kapasitas fiskal daerah;	Bantuan bibit kambing PE sejumlah 55 ekor	Suruh	Nglebo	Kelompok Ternak ARGO MENDO Desa Nglebo RT.6 RW. 2 Dusun Tawang	DINAS PETERNAKAN	2
4	Ekonomi Kerakyatan Dan Jaring Pengaman Sosial	URUSAN PEMERINTAHAN BIDANG PERTANIAN	PROGRAM PENYEDIAAN DAN PENGEMBANGAN SARANA PERTANIAN	Penyediaan Benih/Bibit Ternak dan Hijauan Pakan Ternak yang Sumbernya dalam 1 (Satu) Daerah Kabupaten/Kota Lain	Pengadaan Benih/Bibit Ternak yang Sumbernya dari Daerah Kabupaten/Kota Lain	#MPP Bantuan Bibit Ternak (Kambing PE dan Kambing Lokal) **Keterangan:** prioritas 2; Kelompok dimohon untuk segera membuat proposal dan dikirimkan segera ke Dinas Peternakan Kab. Trenggalek paling lambat sebelum pelaksanaan Musrenbangkab Tahun 2024; 1. Mohon untuk mengidentifikasi anggota kelompok penerima yang masuk dalam DTKS, sebagai upaya penghapusan kemiskinan ekstrem (himbauan) 2. Sesuai arahan bupati, untuk fokus pada pemberdayaan ekonomi tarikan, Mohon sebelum pelaksanaan, dapat dipastikan pembeli produk/jasa, sehingga penerima program tidak kesulitan menjual produk/jasa. 3. Alokasi pagu dan volume usulan menyesuaikan kapasitas fiskal daerah;	Bantuan bibit kambing PE sejumlah 55 ekor	Suruh	Nglebo	Kelompok Ternak ARGO MENDO Desa Nglebo RT.6 RW. 2 Dusun Tawang	DINAS PETERNAKAN	2
5	Ekonomi kerakyatan dan jaring pengaman sosial	URUSAN PEMERINTAHAN BIDANG PERTANIAN	PROGRAM PENYEDIAAN DAN PENGEMBANGAN SARANA PERTANIAN	Penyediaan Benih/Bibit Ternak dan Hijauan Pakan Ternak yang Sumbernya dalam 1 (Satu) Daerah Kabupaten/Kota Lain	Pengadaan Benih/Bibit Ternak yang Sumbernya dari Daerah Kabupaten/Kota Lain	#MPP Bantuan Bibit Ternak (Kambing PE dan Kambing Lokal)	untukpengembangan ekonomi maka diperlukannya dukungan untuk bibit kambing PE sejumlah 50 ekor	Suruh	Gamping	Desa Gamping	DINAS PETERNAKAN	3

No.	Prioritas Daerah	Bidang Urusan	Program	Kegiatan	Sub Kegiatan	Usulan	Permasalahan	Kecamatan	Desa	Alamat	Perangkat Daerah Penanggung jawab	No. Urut Usulan
6	Ekonomi kerakyatan dan jaring pengaman sosial	URUSAN PEMERINTAHAN BIDANG PERTANIAN	PROGRAM PENYEDIAAN DAN PENGEMBANGAN SARANA PERTANIAN	Penyediaan Benih/Bibit Ternak dan Hijauan Pakan Ternak yang Sumbernya dalam 1 (Satu) Daerah Kabupaten/Kota Lain	Pengadaan Benih/Bibit Ternak yang Sumbernya dari Daerah Kabupaten/Kota Lain	#MPP Bantuan Bibit Ternak (Kambing PE dan Kambing Lokal)	kelompok ternak yang sangat membutuhkan bibit kambing PE. 100 ekor	Suruh	Gamping	Desa Gamping	DINAS PETERNAKAN	4
7	Ekonomi kerakyatan dan jaring pengaman sosial	URUSAN PEMERINTAHAN BIDANG PARIWISATA	PROGRAM PENINGKATAN DAYA TARIK DESTINASI PARIWISATA	Pengelolaan Destinasi Pariwisata Kabupaten/Kota	Pengadaan/Pemeliharaan/Rehabilitasi Sarana dan Prasarana dalam Pengelolaan Destinasi Pariwisata Kabupaten/Kota	#MPP Pengadaan/Pemeliharaan/Rehabilitasi Sarana dan Prasarana Fasilitas Umum di Objek Wisata	"Pembangunan Rest Area" Desa Wonokerto memiliki tempat strategis untuk pengadaan "Rest Area". Lokasi tersebut biasanya di jadikan tempat istirahatan orang-orang yang melakukan perjalan jauh, lokasi tersbut juga menampilkan pemandangan Wisata Tebing Lingga dari kejauhan. (Luas 100 m2)	Suruh	Wonokerto	Dusun Krajan RT 10 RW 01 Desa Wonokerto	DINAS PARIWISATA DAN KEBUDAYAAN	5
8	Ekonomi kerakyatan dan jaring pengaman sosial	URUSAN PEMERINTAHAN BIDANG PERTANIAN	PROGRAM PENYEDIAAN DAN PENGEMBANGAN SARANA PERTANIAN	Penyediaan Benih/Bibit Ternak dan Hijauan Pakan Ternak yang Sumbernya dalam 1 (Satu) Daerah Kabupaten/Kota Lain	Pengadaan Benih/Bibit Ternak yang Sumbernya dari Daerah Kabupaten/Kota Lain	#MPP Bantuan Bibit Kambing lokal untuk masyarakat miskin (Peti Koin Bermantra - Keperantaraan Pasar)	Sebagian besar masayakat Desa Nglebo banyak yang beternak Kambing. Beternak kambing menjadi sarana untuk meningkatkan pendapatan masyarakat. Dalam rangka membantu dan memberdayakan masyakatat miskin yang ingin beternak kambing, yang didapatkan dari menggaduh dari orang lain, perlu bantuan dari Pemerintah untuk masyarakat miskin tersebut. Kami mengajukan 300 bibit kambing untuk 150 pemanfaat	Suruh	Nglebo	Desa Nglebo	DINAS PETERNAKAN	7

No.	Prioritas Daerah	Bidang Urusan	Program	Kegiatan	Sub Kegiatan	Usulan	Permasalahan	Kecamatan	Desa	Alamat	Perangkat Daerah Penanggung jawab	No. Urut Usulan
9	Ekonomi kerakyatan dan jaring pengaman sosial	URUSAN PEMERINTAHAN BIDANG KELAUTAN DAN PERIKANAN	PROGRAM PENGELOLAAN PERIKANAN BUDIDAYA	Pengelolaan Pembudidayaan Ikan	Penjaminan Ketersediaan Sarana Pembudidayaan Ikan dalam 1 (satu) Daerah Kabupaten/Kota	#MPP Bantuan kolam, benih, pakan untuk Budidaya Ikan Lele	Masih minimnya warga yang membudidayakan ikan lele karena keterbatasan alat dan modal, sehingga dengan pengajuan bantuan kolam, benih dan pakannya diharapkan bisa menunjang dan menambah perekonomian warga di bidang perikanan.	Suruh	Ngrandu	RT 08 RW 02 Desa Ngrandu Kecamatan Suruh	DINAS PERIKANAN	8
10	Ekonomi kerakyatan dan jaring pengaman sosial	URUSAN PEMERINTAHAN BIDANG KELAUTAN DAN PERIKANAN	PROGRAM PENGELOLAAN PERIKANAN BUDIDAYA	Pengelolaan Pembudidayaan Ikan	Penjaminan Ketersediaan Sarana Pembudidayaan Ikan dalam 1 (satu) Daerah Kabupaten/Kota	#MPP Bantuan kolam, benih, pakan untuk Budidaya Ikan Nila	Belum adanya pembudidaya ikan nila di Desa Mlinjon, karena terkendala modal usaha.	Suruh	Mlinjon	Desa Mlinjon	DINAS PERIKANAN	9
11	Ekonomi kerakyatan dan jaring pengaman sosial	URUSAN PEMERINTAHAN BIDANG KELAUTAN DAN PERIKANAN	PROGRAM PENGELOLAAN PERIKANAN TANGKAP	Pengelolaan Penangkapan Ikan di Wilayah Sungai, Danau, Waduk, Rawa dan Genangan Air Lainnya Yang Dapat Diusahakan dalam 1 (satu) daerah Kabupaten /Kota	Penjaminan Ketersediaan Sarana Usaha Perikanan Tangkap	#MPP SEMBADA (Sayembara Even Mancing Bersama Eratkan Persaudaraan Warga)	Banyaknya warga masyarakat yang mempunyai hobi memancing tetapi belum ada wadah untuk agenda perlombaan.	Suruh	Mlinjon	RT.14	DINAS PERIKANAN	10
12	Ekonomi kerakyatan dan jaring pengaman sosial	URUSAN PEMERINTAHAN BIDANG PERTANIAN	PROGRAM PENYEDIAAN DAN PENGEMBANGAN PRASARANA PERTANIAN	Pembangunan Prasarana Pertanian	Pembangunan, Rehabilitasi dan Pemeliharaan Jaringan Irigasi Usaha Tani	#MPP Pengadaan JITUT	Belum lancarnya distribusi air irigasi ke persawahan para petani.	Suruh	Mlinjon	Desa Mlinjon, Wates	DINAS PERTANIAN DAN PANGAN	11
13	Ekonomi kerakyatan dan jaring pengaman sosial	URUSAN PEMERINTAHAN BIDANG PERTANIAN	PROGRAM PENYEDIAAN DAN PENGEMBANGAN PRASARANA PERTANIAN	Pembangunan Prasarana Pertanian	Pembangunan, Rehabilitasi dan Pemeliharaan Jalan Usaha Tani	#MPP Pengadaan JUT	Kondisi jalan masih tanah dan rusak berat sehingga dengan dibangunnya rabat jalan diharapkan akan mempermudah sarana transportasi hasil pertanian. Volume kebutuhan 305 m x 2 m	Suruh	Ngrandu	RT 18 RW 04 Dusun Depok Desa Ngrandu Kecamatan Suruh	DINAS PERTANIAN DAN PANGAN	12

No.	Prioritas Daerah	Bidang Urusan	Program	Kegiatan	Sub Kegiatan	Usulan	Permasalahan	Kecamatan	Desa	Alamat	Perangkat Daerah Penanggung jawab	No. Urut Usulan
14	Ekonomi kerakyatan dan jaring pengaman sosial	URUSAN PEMERINTAHAN BIDANG PERTANIAN	PROGRAM PENYEDIAAN DAN PENGEMBANGAN PRASARANA PERTANIAN	Pembangunan Prasarana Pertanian	Pembangunan, Rehabilitasi dan Pemeliharaan Jalan Usaha Tani	#MPP Pengadaan JUT	masih berbentuk tanah	Suruh	Suruh	RT.05 RW.02 Dusun Panjen	DINAS PERTANIAN DAN PANGAN	13
15	Ekonomi kerakyatan dan jaring pengaman sosial	URUSAN PEMERINTAHAN BIDANG PERTANIAN	PROGRAM PENYEDIAAN DAN PENGEMBANGAN PRASARANA PERTANIAN	Pembangunan Prasarana Pertanian	Pembangunan, Rehabilitasi dan Pemeliharaan Jalan Usaha Tani	#MPP Pengadaan JUT	masih berbentuk tanah ukuran 850 meter	Suruh	Suruh	RT.05,19 Dusun Panjen dan Dusun Jatirejo	DINAS PERTANIAN DAN PANGAN	14
16	Ekonomi kerakyatan dan jaring pengaman sosial	URUSAN PEMERINTAHAN BIDANG PERTANIAN	PROGRAM PENYEDIAAN DAN PENGEMBANGAN PRASARANA PERTANIAN	Pembangunan Prasarana Pertanian	Pembangunan, Rehabilitasi dan Pemeliharaan Jalan Usaha Tani	#MPP Pengadaan JUT	kondisi rusak berat ukuran 800 meter x 2,5 meter	Suruh	Suruh	RT.25 RW.10 Dusun Gading	DINAS PERTANIAN DAN PANGAN	15
17	Ekonomi kerakyatan dan jaring pengaman sosial	URUSAN PEMERINTAHAN BIDANG PERTANIAN	PROGRAM PENYEDIAAN DAN PENGEMBANGAN PRASARANA PERTANIAN	Pembangunan Prasarana Pertanian	Pembangunan, Rehabilitasi dan Pemeliharaan Jalan Usaha Tani	#MPP Pengadaan JUT	Akses yang masih sulit ke lahan untuk alat dan mesin pertanian, kendaraan transportasi untuk keperluan panen, dll.	Suruh	Mlinjon	RT.3	DINAS PERTANIAN DAN PANGAN	16
18	Ekonomi kerakyatan dan jaring pengaman sosial	URUSAN PEMERINTAHAN BIDANG PERTANIAN	PROGRAM PENYEDIAAN DAN PENGEMBANGAN PRASARANA PERTANIAN	Pembangunan Prasarana Pertanian	Pembangunan, Rehabilitasi dan Pemeliharaan Jalan Usaha Tani	#MPP Pengadaan JUT	Kondisi jalan masih tanah dan rusak berat sehingga sangat sulit jika digunakan sebagai akses membawa hasil pertanian, sehingga jika dibangun jalan paving diharapkan lebih mudah untuk membawa hasil pertanian. Volume kebutuhan 150 m x 3 m.	Suruh	Ngrandu	RT 21 RW 05 Dusun Babadan	DINAS PERTANIAN DAN PANGAN	17

No.	Prioritas Daerah	Bidang Urusan	Program	Kegiatan	Sub Kegiatan	Usulan	Permasalahan	Kecamatan	Desa	Alamat	Perangkat Daerah Penanggung jawab	No. Urut Usulan
19	Ekonomi kerakyatan dan jaring pengaman sosial	URUSAN PEMERINTAHAN BIDANG PERTANIAN	PROGRAM PENYEDIAAN DAN PENGEMBANGAN PRASARANA PERTANIAN	Pembangunan Prasarana Pertanian	Pembangunan, Rehabilitasi dan Pemeliharaan Jalan Usaha Tani	#MPP Pengadaan JUT	Pembangunan Jalan Usaha Tani, masyarakat desa wonokerto mayoritas adalah petani. permasalahan yang sering dialami adalah saat musim hujan untuk membawa hasil panen dari lahan menuju rumah kurangnya fasilitas jalan yang tidak bisa di tempuh sepeda ataupun mobil pengangkut barang. lokasi Dusun Krajan, Bangun, dan Jirak	Suruh	Wonokerto	Desa Wonokerto	DINAS PERTANIAN DAN PANGAN	18
20	Ekonomi kerakyatan dan jaring pengaman sosial	URUSAN PEMERINTAHAN BIDANG PERTANIAN	PROGRAM PENYEDIAAN DAN PENGEMBANGAN PRASARANA PERTANIAN	Pembangunan Prasarana Pertanian	Pembangunan, Rehabilitasi dan Pemeliharaan Jalan Usaha Tani	#MPP Pengadaan JUT	Air meluap ke jalan dan badan jalan ketika musim penghujan sehingga perlu dibangun Drainase agar air tidak meluap (70 m X 1 mX 0,6 m)	Suruh	Puru	RT 05 RW 02 Ds.Puru	DINAS PERTANIAN DAN PANGAN	19
21	Ekonomi kerakyatan dan jaring pengaman sosial	URUSAN PEMERINTAHAN BIDANG PERTANIAN	PROGRAM PENYEDIAAN DAN PENGEMBANGAN PRASARANA PERTANIAN	Pembangunan Prasarana Pertanian	Pembangunan, Rehabilitasi dan Pemeliharaan Jalan Usaha Tani	#MPP Pengadaan JUT	masih berbentuk tanah dan merupakan akses menuju pertanian masyarakat sepanjang 400 meter	Suruh	Suruh	RT.28 RW.10 Dusun Gading	DINAS PERTANIAN DAN PANGAN	20
22	Ekonomi kerakyatan dan jaring pengaman sosial	URUSAN PEMERINTAHAN BIDANG PERTANIAN	PROGRAM PENYEDIAAN DAN PENGEMBANGAN PRASARANA PERTANIAN	Pembangunan Prasarana Pertanian	Pembangunan, Rehabilitasi dan Pemeliharaan Jalan Usaha Tani	#MPP Pengadaan JUT	keadaan tanah saat ini pada lokasi tersebut sangat membahayakan apalagi saat musim hujan tiba tanah tersebut mengalami kelongsoran (volume 75 m X 3 m)	Suruh	Puru	RT 09, RT 07, RT 05 Ds.Puru	DINAS PERTANIAN DAN PANGAN	21

No.	Prioritas Daerah	Bidang Urusan	Program	Kegiatan	Sub Kegiatan	Usulan	Permasalahan	Kecamatan	Desa	Alamat	Perangkat Daerah Penanggung jawab	No. Urut Usulan
23	Ekonomi kerakyatan dan jaring pengaman sosial	URUSAN PEMERINTAHAN BIDANG PERTANIAN	PROGRAM PENYEDIAAN DAN PENGEMBANGAN PRASARANA PERTANIAN	Pembangunan Prasarana Pertanian	Pembangunan, Rehabilitasi dan Pemeliharaan Jalan Usaha Tani	#MPP Pengadaan Japrod Perkebunan	Untuk meningkatkan kulitas akses jalan menuju lahan pertanian dibutuhkan akses jalan yang memadai. Mengingat jalan masih berupa jalan tanah. Volume yang diajukan : Panjang 500 m Lebar 2,5 M	Suruh	Nglebo	RT 13 RW 3 Dusun Salam	DINAS PERTANIAN DAN PANGAN	22
24	Ekonomi kerakyatan dan jaring pengaman sosial	URUSAN PEMERINTAHAN BIDANG PERTANIAN	PROGRAM PENYEDIAAN DAN PENGEMBANGAN PRASARANA PERTANIAN	Pembangunan Prasarana Pertanian	Pembangunan, Rehabilitasi dan Pemeliharaan DAM Parit	#MPP Pengadaan Dam Parit	belum ada dam parit sehingga sulit untuk mengaliri sawah pertanian tadah hujan,	Suruh	Suruh	RT.20 RW.08 Dusun krajan	DINAS PERTANIAN DAN PANGAN	23
25	Ekonomi kerakyatan dan jaring pengaman sosial	URUSAN PEMERINTAHAN BIDANG PERTANIAN	PROGRAM PENYEDIAAN DAN PENGEMBANGAN PRASARANA PERTANIAN	Pembangunan Prasarana Pertanian	Pembangunan, Rehabilitasi dan Pemeliharaan DAM Parit	#MPP Pengadaan Dam Parit	belum ada dam parit sehingga kesulitan mengaliri air sawah tadah hujan	Suruh	Suruh	RT.28 RW.10 Dusun Gading	DINAS PERTANIAN DAN PANGAN	24
26	Ekonomi kerakyatan dan jaring pengaman sosial	URUSAN PEMERINTAHAN BIDANG PERTANIAN	PROGRAM PENYEDIAAN DAN PENGEMBANGAN PRASARANA PERTANIAN	Pembangunan Prasarana Pertanian	Pembangunan, Rehabilitasi dan Pemeliharaan DAM Parit	#MPP Pengadaan Dam Parit	belum ada dam parit untuk pengairan sawah tadah hujan	Suruh	Suruh	RT.28 RW.10 Dusun Gading	DINAS PERTANIAN DAN PANGAN	25
27	Ekonomi kerakyatan dan jaring pengaman sosial	URUSAN PEMERINTAHAN BIDANG PERTANIAN	PROGRAM PENYEDIAAN DAN PENGEMBANGAN PRASARANA PERTANIAN	Pembangunan Prasarana Pertanian	Pembangunan, Rehabilitasi dan Pemeliharaan DAM Parit	#MPP Pengadaan Dam Parit	belum ada dam parit untuk mengairi sawah tadah hujan	Suruh	Suruh	RT.22 RW.09 Dusun Krajan	DINAS PERTANIAN DAN PANGAN	26
28	Ekonomi kerakyatan dan jaring pengaman sosial	URUSAN PEMERINTAHAN BIDANG PERTANIAN	PROGRAM PENYEDIAAN DAN PENGEMBANGAN PRASARANA PERTANIAN	Pembangunan Prasarana Pertanian	Pembangunan, Rehabilitasi dan Pemeliharaan DAM Parit	#MPP Pengadaan Dam Parit	belum ada dam parit untuk mengairi sawah tadah hujan	Suruh	Suruh	RT.11 RW.04 Dusun Jatirejo	DINAS PERTANIAN DAN PANGAN	27
29	Ekonomi kerakyatan dan jaring pengaman sosial	URUSAN PEMERINTAHAN BIDANG PERTANIAN	PROGRAM PENYEDIAAN DAN PENGEMBANGAN PRASARANA PERTANIAN	Pembangunan Prasarana Pertanian	Pembangunan, Rehabilitasi dan Pemeliharaan DAM Parit	#MPP Pengadaan Dam Parit	belum ada dam parit untuk mengairi sawah tadah hujan	Suruh	Suruh	RT.05 RW.02 Dusun Panjen	DINAS PERTANIAN DAN PANGAN	28

No.	Prioritas Daerah	Bidang Urusan	Program	Kegiatan	Sub Kegiatan	Usulan	Permasalahan	Kecamatan	Desa	Alamat	Perangkat Daerah Penanggung jawab	No. Urut Usulan
30	Ekonomi kerakyatan dan jaring pengaman sosial	URUSAN PEMERINTAHAN BIDANG PERTANIAN	PROGRAM PENYEDIAAN DAN PENGEMBANGAN SARANA PERTANIAN	Pengawasan Penggunaan Sarana Pertanian	Pengawasan Penggunaan Sarana Pendukung Pertanian Sesuai Dengan Komoditas, Teknologi dan Spesifik Lokasi	#MPP Pengembangan Tanaman Holtikultura (Durian)	Adanya lahan kosong didalam lahan wisata yang belum ditanami tanaman holtikultura, sehingga kurang menarik minat wisatawan.	Suruh	Mlinjon	Lahan wisata	DINAS PERTANIAN DAN PANGAN	29
31	Ekonomi kerakyatan dan jaring pengaman sosial	URUSAN PEMERINTAHAN BIDANG PERTANIAN	PROGRAM PENYEDIAAN DAN PENGEMBANGAN SARANA PERTANIAN	Pengawasan Penggunaan Sarana Pertanian	Pengawasan Penggunaan Sarana Pendukung Pertanian Sesuai Dengan Komoditas, Teknologi dan Spesifik Lokasi	#MPP Pengembangan Tanaman Holtikultura (Durian)	Pengadaan Bibit Durian. Desa Wonokerto mayoritas masyarakat adalah petani, dalam menunjang perekonomian bibit tanaman atau buah - buahan sangat membantu perekonomian masyarakat	Suruh	Wonokerto	Desa Wonokerto	DINAS PERTANIAN DAN PANGAN	30
32	Ekonomi kerakyatan dan jaring pengaman sosial	URUSAN PEMERINTAHAN BIDANG PERTANIAN	PROGRAM PENYEDIAAN DAN PENGEMBANGAN SARANA PERTANIAN	Pengawasan Penggunaan Sarana Pertanian	Pengawasan Penggunaan Sarana Pendukung Pertanian Sesuai Dengan Komoditas, Teknologi dan Spesifik Lokasi	#MPP Pelatihan/ Sekolah Lapang / Bimtek (Pelatihan GAP Tanaman Padi, jagung, kedelai, ketela pohon, porang)	Pembinaan Kelompok Tani, Desa Wonokerto mempunyai 4 kelompok tani, masyarakat mayoritas adalah petani untuk memajukan perekonomian tentunya di butuhkan Sekolah Lapangan Peningkatan SDM kelompok tani didesa wonokerto	Suruh	Wonokerto	Desa Wonokerto	DINAS PERTANIAN DAN PANGAN	31
33	Ekonomi kerakyatan dan jaring pengaman sosial	URUSAN PEMERINTAHAN BIDANG PERTANIAN	PROGRAM PENYEDIAAN DAN PENGEMBANGAN SARANA PERTANIAN	Pengawasan Penggunaan Sarana Pertanian	Pengawasan Penggunaan Sarana Pendukung Pertanian Sesuai Dengan Komoditas, Teknologi dan Spesifik Lokasi	#MPP Pelatihan/ Sekolah Lapang / Bimtek (Pelatihan GAP Tanaman Padi, jagung, kedelai, ketela pohon, porang)	tidak ada tenaga ahli yang membina dan melatih para petani tentang bagaimana cara bertani yang berkualitas (BIMTEK) 3 kelompok	Suruh	Puru	Desa Puru	DINAS PERTANIAN DAN PANGAN	32

No.	Prioritas Daerah	Bidang Urusan	Program	Kegiatan	Sub Kegiatan	Usulan	Permasalahan	Kecamatan	Desa	Alamat	Perangkat Daerah Penanggung jawab	No. Urut Usulan
34	Ekonomi kerakyatan dan jaring pengaman sosial	URUSAN PEMERINTAHAN BIDANG PERTANIAN	PROGRAM PENYEDIAAN DAN PENGEMBANGAN SARANA PERTANIAN	Penyediaan Benih/Bibit Ternak dan Hijauan Pakan Ternak yang Sumbernya dalam 1 (Satu) Daerah Kabupaten/Kota Lain	Pengadaan Benih/Bibit Ternak yang Sumbernya dari Daerah Kabupaten/Kota Lain	#MPP Bantuan Bibit Kambing lokal untuk masyarakat miskin (Peti Koin Bermantra - Keperantaraan Pasar)	40% warga masuk dalam kategori miskin sehingga dengan adanya bantuan ternak kambing yang akan diprioritaskan pada keluarga miskin dan diharapkan akan dapat meningkatkan taraf hidup kelompok keluarga miskin. Volume kebutuhan 50 ekor kambing.	Suruh	Ngrandu	Desa Ngrandu	DINAS PETERNAKAN	33
35	Ekonomi kerakyatan dan jaring pengaman sosial	URUSAN PEMERINTAHAN BIDANG PERTANIAN	PROGRAM PENYEDIAAN DAN PENGEMBANGAN SARANA PERTANIAN	Penyediaan Benih/Bibit Ternak dan Hijauan Pakan Ternak yang Sumbernya dalam 1 (Satu) Daerah Kabupaten/Kota Lain	Pengadaan Benih/Bibit Ternak yang Sumbernya dari Daerah Kabupaten/Kota Lain	#MPP Bantuan Bibit Ternak (Kambing PE dan Kambing Lokal)	banyak pakan ternak belum termanfaatkan	Suruh	Mlinjon	RT 34 Dusun Miri	DINAS PETERNAKAN	34
36	Ekonomi kerakyatan dan jaring pengaman sosial	URUSAN PEMERINTAHAN BIDANG PERTANIAN	PROGRAM PENYEDIAAN DAN PENGEMBANGAN SARANA PERTANIAN	Pengawasan Penggunaan Sarana Pertanian	Pendampingan Penggunaan Sarana Pendukung Pertanian	#MPP Pengadaan Mesin Pertanian (Alat Pengolah Pupuk Organik)	Masyarakat belum bisa mengolah pupuk dalam bentuk granul karena keterbatasan alat, sehingga dengan adanya bantuan pengadaan mesin pertanian (granulator) dapat mempermudah masyarakat dalam pembiatan pupuk organik yang berbentuk butiran (granule) dan akan menambah nilai tambah pada produk organik tersebut.	Suruh	Ngrandu	Desa Ngrandu	DINAS PERTANIAN DAN PANGAN	35
37	Ekonomi kerakyatan dan jaring pengaman sosial	URUSAN PEMERINTAHAN BIDANG PERTANIAN	PROGRAM PENYEDIAAN DAN PENGEMBANGAN SARANA PERTANIAN	Pengawasan Penggunaan Sarana Pertanian	Pendampingan Penggunaan Sarana Pendukung Pertanian	#MPP Pengadaan Mesin Pertanian (Alat Pengolah Pupuk Organik)	Mahalnya harga pupuk kimia, serta banyaknya limbah organik yang dapat dijadikan pupuk organik.	Suruh	Mlinjon	Wates	DINAS PERTANIAN DAN PANGAN	36

No.	Prioritas Daerah	Bidang Urusan	Program	Kegiatan	Sub Kegiatan	Usulan	Permasalahan	Kecamatan	Desa	Alamat	Perangkat Daerah Penanggung jawab	No. Urut Usulan
38	Ekonomi kerakyatan dan jaring pengaman sosial	URUSAN PEMERINTAHAN BIDANG PARIWISATA	PROGRAM PENINGKATAN DAYA TARIK DESTINASI PARIWISATA	Pengelolaan Destinasi Pariwisata Kabupaten/Kota	Pengadaan/Pemeliharaan/Rehabilitasi Sarana dan Prasarana dalam Pengelolaan Destinasi Pariwisata Kabupaten/Kota	#MPP Pengadaan/Pemeliharaan/Rehabilitasi Sarana dan Prasarana Fasilitas Umum di Objek Wisata	Belum tersedianya MCK di lokasi wisata.	Suruh	Mlinjon	Jurug Gue	DINAS PARIWISATA DAN KEBUDAYAAN	37
39	Ekonomi kerakyatan dan jaring pengaman sosial	URUSAN PEMERINTAHAN BIDANG PARIWISATA	PROGRAM PENINGKATAN DAYA TARIK DESTINASI PARIWISATA	Pengelolaan Destinasi Pariwisata Kabupaten/Kota	Pengadaan/Pemeliharaan/Rehabilitasi Sarana dan Prasarana dalam Pengelolaan Destinasi Pariwisata Kabupaten/Kota	#MPP Pengadaan/Pemeliharaan/Rehabilitasi Sarana dan Prasarana Fasilitas Umum di Objek Wisata	Pembangunan Wisata Anak (Waterpark) Desa Wonokerto memiliki banyak sumber air bersih, dalam memajukan perekonomian masyarakat bisa memanfaatkan sumber air tersebut untuk pembangunan Wisata Anak (Waterpark) dengan adanya pembangunan tersebut akan memajukan perekonomian masyarakat sekitarnya.	Suruh	Wonokerto	Desa Wonokerto	DINAS PARIWISATA DAN KEBUDAYAAN	38
40	Ekonomi kerakyatan dan jaring pengaman sosial	URUSAN PEMERINTAHAN BIDANG KOPERASI, USAHA KECIL, DAN MENENGAH	PROGRAM PEMBERDAYAAN USAHA MENENGAH, USAHA KECIL, DAN USAHA MIKRO (UMKM)	Pemberdayaan Usaha Mikro yang Dilakukan melalui Pendataan, Kemitraan, Kemudahan Perizinan, Penguatan Kelembagaan dan Koordinasi dengan Para Pemangku Kepentingan	Pemberdayaan kelembagaan Potensi dan Pengembangan Usaha Mikro	#MPP Pelatihan Pembuatan Produk Makanan Olahan	Pelatihan Tata Boga untuk ketrampilan ibu ibu PKK Desa	Suruh	Gamping	Desa Gamping	DINAS KOPERASI DAN USAHA MIKRO DAN PERDAGANGAN	40

No.	Prioritas Daerah	Bidang Urusan	Program	Kegiatan	Sub Kegiatan	Usulan	Permasalahan	Kecamatan	Desa	Alamat	Perangkat Daerah Penanggung jawab	No. Urut Usulan
41	Ekonomi kerakyatan dan jaring pengaman sosial	URUSAN PEMERINTAHAN BIDANG KOPERASI, USAHA KECIL, DAN MENENGAH	PROGRAM PEMBERDAYAAN USAHA MENENGAH, USAHA KECIL, DAN USAHA MIKRO (UMKM)	Pemberdayaan Usaha Mikro yang Dilakukan melalui Pendataan, Kemitraan, Kemudahan Perizinan, Penguatan Kelembagaan dan Koordinasi dengan Para Pemangku Kepentingan	Pemberdayaan kelembagaan Potensi dan Pengembangan Usaha Mikro	#MPP Pelatihan Keterampilan Menjahit	Unuk meningkatkan pendapatan kaum perempuan di Desa Nglebo perlu adanya pelatihan dan ketrampilan. Dari hasil penggalian potensi masyarakat ada 20 perempuan yang berniat kursus pelatihan Menjahit. Untuk itu Pemerintah Desa Nglebo mengajukan pelatihan menjahit sebanyak 20 orang. dan Bantuan Mesin Jahit Sebanyak 20 Unit.	Suruh	Nglebo	Desa Nglebo	DINAS KOPERASI DAN USAHA MIKRO DAN PERDAGANGAN	41
42	Ekonomi kerakyatan dan jaring pengaman sosial	URUSAN PEMERINTAHAN BIDANG KOPERASI, USAHA KECIL, DAN MENENGAH	PROGRAM PEMBERDAYAAN USAHA MENENGAH, USAHA KECIL, DAN USAHA MIKRO (UMKM)	Pemberdayaan Usaha Mikro yang Dilakukan melalui Pendataan, Kemitraan, Kemudahan Perizinan, Penguatan Kelembagaan dan Koordinasi dengan Para Pemangku Kepentingan	Pemberdayaan kelembagaan Potensi dan Pengembangan Usaha Mikro	#MPP Pelatihan Keterampilan Menjahit	pelatihan ketrampilan menjahit bagi ibu rumah tangga sebgai penunjang kegiatan keluarga untuk mandiri bisa jahit	Suruh	Gamping	Desa Gamping	DINAS KOPERASI DAN USAHA MIKRO DAN PERDAGANGAN	42
43	Ekonomi kerakyatan dan jaring pengaman sosial	URUSAN PEMERINTAHAN BIDANG PERTANIAN	PROGRAM PENYEDIAAN DAN PENGEMBANGAN SARANA PERTANIAN	Penyediaan Benih/Bibit Ternak dan Hijauan Pakan Ternak yang Sumbernya dalam 1 (Satu) Daerah Kabupaten/Kota Lain	Pengadaan Benih/Bibit Ternak yang Sumbernya dari Daerah Kabupaten/Kota Lain	#MPP Bantuan Bibit Ternak (Kambing PE dan Kambing Lokal)	Pengadaan Bibit kambing dan Sekolah Lapangan untuk memajukan masyarakat yang mayoritas petani pengadaan bibit kambing dan SL sangatlah penting untuk peningkatan ekonomi dan SDM masyarakat	Suruh	Wonokerto	Desa Wonokerto	DINAS PETERNAKAN	43

No.	Prioritas Daerah	Bidang Urusan	Program	Kegiatan	Sub Kegiatan	Usulan	Permasalahan	Kecamatan	Desa	Alamat	Perangkat Daerah Penanggung jawab	No. Urut Usulan
44	Ekonomi kerakyatan dan jaring pengaman sosial	URUSAN PEMERINTAHAN BIDANG PERTANIAN	PROGRAM PENYEDIAAN DAN PENGEMBANGAN SARANA PERTANIAN	Penyediaan Benih/Bibit Ternak dan Hijauan Pakan Ternak yang Sumbernya dalam 1 (Satu) Daerah Kabupaten/Kota Lain	Pengadaan Benih/Bibit Ternak yang Sumbernya dari Daerah Kabupaten/Kota Lain	#MPP Bantuan Bibit Ternak (Kambing PE dan Kambing Lokal)	karena hasil susu kambing masih banyak kekurangan di konsumen, kebutuhan kambing sebanyak 70 ekor	Suruh	Suruh	warga desa suruh	DINAS PETERNAKAN	44
Bidang Pemerintahan dan Pembangunan Manusia												
1	Ekonomi kerakyatan dan jaring pengaman sosial	URUSAN PEMERINTAHAN BIDANG PENDIDIKAN	PROGRAM PENGELOLAAN PENDIDIKAN	Pengelolaan Pendidikan Sekolah Dasar	Pembangunan Sarana, Prasarana dan Utilitas Sekolah	#MPP Rehabilitasi Sedang/Berat Sarana, Prasarana dan Utilitas SD **Keterangan:** Prioritas 1; Dapat Diakomodir asalkan dapat memenuhi RC yang dipersyaratkan ; Usulan diterima dan diproses ketahap selanjutnya. Wajib dilengkapi Proposal. ;	Tanah sering longsor ketika musim penghujan tiba sehingga dapat mengganggu kegiatan siswa dalam proses KBM (Volume 150 m X 2 m) TPT SDN 1 Puru	Suruh	Puru	RT 18 RW 01 Ds.Puru	DINAS PENDIDIKAN, PEMUDA DAN OLAHRAGA	1
2	Ekonomi kerakyatan dan jaring pengaman sosial	URUSAN PEMERINTAHAN BIDANG PENDIDIKAN	PROGRAM PENGELOLAAN PENDIDIKAN	Pengelolaan Pendidikan Anak Usia Dini (PAUD)	Pembangunan Sarana, Prasarana dan Utilitas PAUD	#MPP Pembangunan Sarana, Prasarana dan Utilitas PAUD **Keterangan:** Prioritas 2; Usulan diterima, dengan pertimbangan ketersediaan lahan (diupayakan untuk sudah sertifikat). Bantuan berupa Hibah uang/Swakelola.; Usulan diterima dan diproses ketahap selanjutnya. Wajib dilengkapi Proposal.;	(musrena Keren) Pembangunan Taman bermain Ramah anak desa wonokerto	Suruh	Wonokerto	Desa Wonokerto	DINAS PENDIDIKAN, PEMUDA DAN OLAHRAGA	2
3	Peningkatan kualitas pelayanan publik berbasis digital berorientasi kepuasan masyarakat	URUSAN PEMERINTAHAN BIDANG PEMBERDAYAAN MASYARAKAT DAN DESA	PROGRAM ADMINISTRASI PEMERINTAHAN DESA	Pembinaan dan Pengawasan Penyelenggaraan Administrasi Pemerintahan Desa	Pembinaan Peningkatan Kapasitas Aparatur Pemerintah Desa	#MPP Bimbingan Teknis/Pembekalan/ Peningkatan Kapasitas Aparatur Pemerintah Desa dalam Penyelenggaraan Administrasi Pemerintahan Desa	Peningkatan kapasitas Pemerintah desa wonokerto agar perangkat lebih memiliki kualitas dalam kinerjanya dan bisa lebih mendalami tupoksinya dalam aparatur pemerintahan desa	Suruh	Wonokerto	Desa Wonokerto	DINAS PEMBERDAYAAN MASYARAKAT DAN DESA	3
4	Peningkatan kualitas pelayanan publik berbasis digital berorientasi kepuasan masyarakat	URUSAN PEMERINTAHAN BIDANG PEMBERDAYAAN MASYARAKAT DAN DESA	PROGRAM ADMINISTRASI PEMERINTAHAN DESA	Pembinaan dan Pengawasan Penyelenggaraan Administrasi Pemerintahan Desa	Pembinaan Peningkatan Kapasitas Aparatur Pemerintah Desa	#MPP Bimbingan Teknis/Pembekalan/ Peningkatan Kapasitas Aparatur Pemerintah Desa dalam Penyelenggaraan Administrasi Pemerintahan Desa	kurangnya SDM Perangkat Desa tentang pengelolaan administrasi dan peraturan-peraturan pemerintahan (BIMTEK) 11 Orang	Suruh	Puru	Desa Puru	DINAS PEMBERDAYAAN MASYARAKAT DAN DESA	4

No.	Prioritas Daerah	Bidang Urusan	Program	Kegiatan	Sub Kegiatan	Usulan	Permasalahan	Kecamatan	Desa	Alamat	Perangkat Daerah Penanggung jawab	No. Urut Usulan
5	Peningkatan kualitas pelayanan publik berbasis digital berorientasi kepuasan masyarakat	URUSAN PEMERINTAHAN BIDANG PEMBERDAYAAN MASYARAKAT DAN DESA	PROGRAM ADMINISTRASI PEMERINTAHAN DESA	Pembinaan dan Pengawasan Penyelenggaraan Administrasi Pemerintahan Desa	Pembinaan dan Pemberdayaan BUM Desa dan Lembaga Kerja sama antar Desa	#MPP Pembinaan dan Pemberdayaan BUM Desa dan Lembaga Kerja sama antar Desa	Manajemen pengelolaan administrasi BUMDesa yang belum profesional, transparan, dan akuntabel.	Suruh	Mlinjon	Balai Desa Mlinjon	DINAS PEMBERDAYAAN MASYARAKAT DAN DESA	5
6	Peningkatan kualitas pelayanan publik berbasis digital berorientasi kepuasan masyarakat	URUSAN PEMERINTAHAN BIDANG PEMBERDAYAAN MASYARAKAT DAN DESA	PROGRAM ADMINISTRASI PEMERINTAHAN DESA	Pembinaan dan Pengawasan Penyelenggaraan Administrasi Pemerintahan Desa	Pembinaan dan Pemberdayaan BUM Desa dan Lembaga Kerja sama antar Desa	#MPP Pembinaan dan Pemberdayaan BUM Desa dan Lembaga Kerja sama antar Desa	Manajemen pengelolaan administrasi BUMDesa yang belum profesional, transparan, dan akuntabel.	Suruh	Mlinjon	Desa Mlinjon	DINAS PEMBERDAYAAN MASYARAKAT DAN DESA	6
7	Peningkatan kualitas pelayanan publik berbasis digital berorientasi kepuasan masyarakat	URUSAN PEMERINTAHAN BIDANG PEMBERDAYAAN MASYARAKAT DAN DESA	PROGRAM ADMINISTRASI PEMERINTAHAN DESA	Pembinaan dan Pengawasan Penyelenggaraan Administrasi Pemerintahan Desa	Pembinaan Peningkatan Kapasitas Anggota BPD	#MPP Bimbingan Teknis / Peningkatan Kapasitas Anggota BPD	Kurangnya SDM BPD tentang pengadministrasian dan peran serta BPD pada pemeritah Desa	Suruh	Puru	Desa Puru	DINAS PEMBERDAYAAN MASYARAKAT DAN DESA	7
8	Peningkatan kualitas pelayanan publik berbasis digital berorientasi kepuasan masyarakat	URUSAN PEMERINTAHAN BIDANG PEMBERDAYAAN MASYARAKAT DAN DESA	PROGRAM ADMINISTRASI PEMERINTAHAN DESA	Pembinaan dan Pengawasan Penyelenggaraan Administrasi Pemerintahan Desa	Pembinaan Peningkatan Kapasitas Anggota BPD	#MPP Bimbingan Teknis / Peningkatan Kapasitas Anggota BPD	kurangnya SDM atau Pengetahuan BPD tentang administrasi dan peraturan pemerintahan (BIMTEK) 11 Orang	Suruh	Puru	Desa Puru	DINAS PEMBERDAYAAN MASYARAKAT DAN DESA	8
9	Ekonomi kerakyatan dan jaring pengaman sosial	URUSAN PEMERINTAHAN BIDANG PEMBERDAYAAN MASYARAKAT DAN DESA	PROGRAM PEMBERDAYAAN LEMBAGA KEMASYARAKATAN, LEMBAGA ADAT DAN MASYARAKAT HUKUM ADAT	Pemberdayaan Lembaga Kemasyarakatan yang Bergerak di Bidang Pemberdayaan Desa dan Lembaga Adat Tingkat Daerah Kabupaten/Kota serta Pemberdayaan Masyarakat Hukum Adat yang Masyarakat Pelakunya Hukum Adat yang Sama dalam Daerah	Peningkatan Kapasitas Kelembagaan Lembaga Kemasyarakatan Desa/Kelurahan (RT, RW, PKK, Posyandu, LPM, dan Karang Taruna), Lembaga Adat Desa/Kelurahan dan Masyarakat Hukum Adat	#MPP Bimbingan Teknis Manajemen/Pengelolaan Kelembagaan Lembaga Kemasyarakatan Desa/Kelurahan (RT, RW, PKK, Posyandu, LPM, dan Karang Taruna) dan Lembaga Adat Desa/Kelurahan	Pembinaan Lembaga Desa Wonokerto dalam kelembagaan desa wonokerto sangat banyak kekurangan dalam penguatan atau peningkatan kapasitas untuk kinerja tupoksi, sehingga dalam pembinaan lembaga desa ini akan lebih meningkatkan kualitas kelembagaan desa khususnya Desa Wonokerto	Suruh	Wonokerto	Desa Wonokerto	DINAS PEMBERDAYAAN MASYARAKAT DAN DESA	9

No.	Prioritas Daerah	Bidang Urusan	Program	Kegiatan	Sub Kegiatan	Usulan	Permasalahan	Kecamatan	Desa	Alamat	Perangkat Daerah Penanggung jawab	No. Urut Usulan
10	Ekonomi kerakyatan dan jaring pengaman sosial	URUSAN PEMERINTAHAN BIDANG PEMBERDAYAAN MASYARAKAT DAN DESA	PROGRAM PEMBERDAYAAN LEMBAGA KEMASYARAKATAN, LEMBAGA ADAT DAN MASYARAKAT HUKUM ADAT	Pemberdayaan Lembaga Kemasyarakatan yang Bergerak di Bidang Pemberdayaan Desa dan Lembaga Adat Tingkat Daerah Kabupaten/Kota serta Pemberdayaan Masyarakat Hukum Adat yang Masyarakat Pelakunya Hukum Adat yang Sama dalam Daerah	Peningkatan Kapasitas Kelembagaan Lembaga Kemasyarakatan Desa/Kelurahan (RT, RW, PKK, Posyandu, LPM, dan Karang Taruna), Lembaga Adat Desa/Kelurahan dan Masyarakat Hukum Adat	#MPP Bimbingan Teknis Manajemen/Pengelolaan Kelembagaan Lembaga Kemasyarakatan Desa/Kelurahan (RT, RW, PKK, Posyandu, LPM, dan Karang Taruna) dan Lembaga Adat Desa/Kelurahan	tidak ada tenaga ahli yang membina dan melatih pemuda karang taruna (BIMTEK)	Suruh	Puru	Desa Puru	DINAS PEMBERDAYAAN MASYARAKAT DAN DESA	10
11	Ekonomi kerakyatan dan jaring pengaman sosial	URUSAN PEMERINTAHAN BIDANG PEMBERDAYAAN MASYARAKAT DAN DESA	PROGRAM PEMBERDAYAAN LEMBAGA KEMASYARAKATAN, LEMBAGA ADAT DAN MASYARAKAT HUKUM ADAT	Pemberdayaan Lembaga Kemasyarakatan yang Bergerak di Bidang Pemberdayaan Desa dan Lembaga Adat Tingkat Daerah Kabupaten/Kota serta Pemberdayaan Masyarakat Hukum Adat yang Masyarakat Pelakunya Hukum Adat yang Sama dalam Daerah	Fasilitasi Pemerintah Desa dalam Pemanfaatan Teknologi Tepat Guna	#MPP Bantuan Alat Teknologi Tepat Guna Untuk Pengembangan Ekonomi.	belum adanya alat teknologi tepat guna, masyarakat masih tradisional dalam penerapannya.	Suruh	Mlinjon	Desa Mlinjon	DINAS PEMBERDAYAAN MASYARAKAT DAN DESA	11

No.	Prioritas Daerah	Bidang Urusan	Program	Kegiatan	Sub Kegiatan	Usulan	Permasalahan	Kecamatan	Desa	Alamat	Perangkat Daerah Penanggung jawab	No. Urut Usulan
12	Ekonomi kerakyatan dan jaring pengaman sosial	URUSAN PEMERINTAHAN BIDANG PEMBERDAYAAN MASYARAKAT DAN DESA	PROGRAM PEMBERDAYAAN LEMBAGA KEMASYARAKATAN, LEMBAGA ADAT DAN MASYARAKAT HUKUM ADAT	Pemberdayaan Lembaga Kemasyarakatan yang Bergerak di Bidang Pemberdayaan Desa dan Lembaga Adat Tingkat Daerah Kabupaten/Kota serta Pemberdayaan Masyarakat Hukum Adat yang Masyarakat Pelakunya Hukum Adat yang Sama dalam Daerah	Fasilitasi Pemerintah Desa dalam Pemanfaatan Teknologi Tepat Guna	#MPP Bantuan Alat Teknologi Tepat Guna Untuk Pengembangan Ekonomi.	alat pengering coklat pada kelompoktani.5 unit	Suruh	Gamping	desa gamping	DINAS PEMBERDAYAAN MASYARAKAT DAN DESA	12
13	Ekonomi kerakyatan dan jaring pengaman sosial	URUSAN PEMERINTAHAN BIDANG PEMBERDAYAAN MASYARAKAT DAN DESA	PROGRAM PEMBERDAYAAN LEMBAGA KEMASYARAKATAN, LEMBAGA ADAT DAN MASYARAKAT HUKUM ADAT	Pemberdayaan Lembaga Kemasyarakatan yang Bergerak di Bidang Pemberdayaan Desa dan Lembaga Adat Tingkat Daerah Kabupaten/Kota serta Pemberdayaan Masyarakat Hukum Adat yang Masyarakat Pelakunya Hukum Adat yang Sama dalam Daerah	Fasilitasi Pemerintah Desa dalam Pemanfaatan Teknologi Tepat Guna	#MPP Bantuan Alat Teknologi Tepat Guna Untuk Pengembangan Ekonomi.	kurangnya alat yang canggih untuk proses pembuatan anyaman reyeng bagi warga masyarakat (20 unit)	Suruh	Puru	Desa Puru	DINAS PEMBERDAYAAN MASYARAKAT DAN DESA	13

No.	Prioritas Daerah	Bidang Urusan	Program	Kegiatan	Sub Kegiatan	Usulan	Permasalahan	Kecamatan	Desa	Alamat	Perangkat Daerah Penanggung jawab	No. Urut Usulan
14	Ekonomi kerakyatan dan jaring pengaman sosial	URUSAN PEMERINTAHAN BIDANG PEMBERDAYAAN MASYARAKAT DAN DESA	PROGRAM PEMBERDAYAAN LEMBAGA KEMASYARAKATAN, LEMBAGA ADAT DAN MASYARAKAT HUKUM ADAT	Pemberdayaan Lembaga Kemasyarakatan yang Bergerak di Bidang Pemberdayaan Desa dan Lembaga Adat Tingkat Daerah Kabupaten/Kota serta Pemberdayaan Masyarakat Hukum Adat yang Masyarakat Pelakunya Hukum Adat yang Sama dalam Daerah	Fasilitasi Pemerintah Desa dalam Pemanfaatan Teknologi Tepat Guna	#MPP Bantuan Alat Teknologi Tepat Guna Untuk Pengembangan Ekonomi.	dalam pengembangan ekonomi desa untuk menunjang peternak dalam beternak kambing maka diperlukannya ala silase (Silage Baler Machine).	Suruh	Gamping	Desa Gamping	DINAS PEMBERDAYAAN MASYARAKAT DAN DESA	14
15	Peningkatan kualitas pelayanan publik berbasis digital berorientasi kepuasan masyarakat	URUSAN PEMERINTAHAN BIDANG KOMUNIKASI DAN INFORMATIKA	PROGRAM PENGELOLAAN APLIKASI INFORMATIKA	Pengelolaan e-government Di Lingkup Pemerintah Daerah Kabupaten/Kota	Pengembangan Aplikasi dan Proses Bisnis Pemerintahan Berbasis Elektronik	#MPP Fasilitasi Pengembangan/ Pembuatan Aplikasi Pelayanan Publik	Belum optimalnya pelayanan publik sehingga perlu dibantu aplikasi pelayanan publik dalam mempercepat pelayanan.	Suruh	Mlinjon	Desa Mlinjon	DINAS KOMUNIKASI DAN INFORMATIKA	15
16	Ekonomi kerakyatan dan jaring pengaman sosial	URUSAN PEMERINTAHAN BIDANG KESEHATAN	PROGRAM PEMENUHAN UPAYA KESEHATAN PERORANGAN DAN UPAYA KESEHATAN MASYARAKAT	Penyediaan Fasilitas Pelayanan Kesehatan untuk UKM dan UKP Kewenangan Daerah Kabupaten/Kota	Pengadaan Alat Kesehatan/Alat Penunjang Medik Fasilitas Pelayanan Kesehatan	#MPP Pengadaan Alat Kesehatan/Alat Penunjang Medik Fasilitas Pelayanan Kesehatan	Pengaan Kursi roda. dalam bidang kesehatan desa wonokerto masih minim untuk alat kesehatan seperti kursi roda untuk sebagai fasilitas pelayanan kesehatan (25 Unit)	Suruh	Wonokerto	Desa Wonokerto	DINAS KESEHATAN, PENGENDALIAN PENDUDUK DAN KELUARGA BERENCANA	16
17	Ekonomi kerakyatan dan jaring pengaman sosial	URUSAN PEMERINTAHAN BIDANG PENDIDIKAN	PROGRAM PENGELOLAAN PENDIDIKAN	Pengelolaan Pendidikan Sekolah Dasar	Pembangunan Sarana, Prasarana dan Utilitas Sekolah	#MPP Pembangunan Sarana, Prasarana dan Utilitas SD (Paving Halaman, MCK/ Toilet, Pagar Sekolah, TPB, Tempat Pakir dan Mushola)	Masih kurangnya sarana dan prasarana di Sekolah Dasar sehingga siswa siswa kurang nyaman berada dalam lingkungan sekolah.	Suruh	Mlinjon	SDN 5 Mlinjon	DINAS PENDIDIKAN, PEMUDA DAN OLAHRAGA	17
18	Ekonomi kerakyatan dan jaring pengaman sosial	URUSAN PEMERINTAHAN BIDANG PENDIDIKAN	PROGRAM PENGELOLAAN PENDIDIKAN	Pengelolaan Pendidikan Sekolah Dasar	Pembangunan Sarana, Prasarana dan Utilitas Sekolah	#MPP Pembangunan Sarana, Prasarana dan Utilitas SD (Paving Halaman, MCK/ Toilet, Pagar Sekolah, TPB, Tempat Pakir dan Mushola)	Kurangnya fasilitas pendukung di SD.	Suruh	Mlinjon	SDN 2 Mlinjon	DINAS PENDIDIKAN, PEMUDA DAN OLAHRAGA	18

No.	Prioritas Daerah	Bidang Urusan	Program	Kegiatan	Sub Kegiatan	Usulan	Permasalahan	Kecamatan	Desa	Alamat	Perangkat Daerah Penanggung jawab	No. Urut Usulan
19	Ekonomi kerakyatan dan jaring pengaman sosial	URUSAN PEMERINTAHAN BIDANG PENDIDIKAN	PROGRAM PENGELOLAAN PENDIDIKAN	Pengelolaan Pendidikan Sekolah Dasar	Rehabilitasi Sedang/Berat Ruang Kelas	#MPP Rehabilitasi Sedang/Berat Ruang Kelas SD	Ruang kelas SD dalam kondisi yang memprihatinkan karena termakan usia dan belum ada rehabilitasi.	Suruh	Mlinjon	SDN 6 MLINJON	DINAS PENDIDIKAN, PEMUDA DAN OLAHRAGA	19
20	Ekonomi kerakyatan dan jaring pengaman sosial	URUSAN PEMERINTAHAN BIDANG PENDIDIKAN	PROGRAM PENGELOLAAN PENDIDIKAN	Pengelolaan Pendidikan Anak Usia Dini (PAUD)	Pembangunan Sarana, Prasarana dan Utilitas PAUD	#MPP Pembangunan Sarana, Prasarana dan Utilitas PAUD	Belum lengkapnya fasilitas PAUD.	Suruh	Mlinjon	Paud Mitra Desa Mlinjon	DINAS PENDIDIKAN, PEMUDA DAN OLAHRAGA	20
21	Ekonomi kerakyatan dan jaring pengaman sosial	URUSAN PEMERINTAHAN BIDANG PENDIDIKAN	PROGRAM PENGELOLAAN PENDIDIKAN	Pengelolaan Pendidikan Anak Usia Dini (PAUD)	Pembangunan Sarana, Prasarana dan Utilitas PAUD	#MPP Pembangunan Sarana, Prasarana dan Utilitas PAUD	Kurangnya fasilitas pendukung PAUD	Suruh	Mlinjon	PAUD Mitra	DINAS PENDIDIKAN, PEMUDA DAN OLAHRAGA	21
22	Ekonomi kerakyatan dan jaring pengaman sosial	URUSAN PEMERINTAHAN BIDANG KEBUDAYAAN	PROGRAM PENGEMBANGAN KESENIAN TRADISIONAL	Pembinaan Kesenian yang Masyarakat Pelakunya dalam Daerah Kabupaten/Kota	Peningkatan Pendidikan dan Pelatihan Sumber Daya Manusia Kesenian Tradisonal	#MPP Peningkatan Kapasitas SDM Seni Budaya	Banyaknya pekerja seni dan kelompok seni di desa yang belum optimal.	Suruh	Mlinjon	Desa Mlinjon	DINAS PARIWISATA DAN KEBUDAYAAN	22
23	Ekonomi kerakyatan dan jaring pengaman sosial	URUSAN PEMERINTAHAN BIDANG KEBUDAYAAN	PROGRAM PENGEMBANGAN KESENIAN TRADISIONAL	Peningkatan Pendidikan dan Pelatihan Sumber Daya Manusia	Peningkatan Tata Kelola Lembaga Kesenian Tradisional	#MPP Peningkatan kapasitas tatakelola lembaga kesenian tradisional	Kurang terorganisirnya lembaga kesenian tradisional di desa.	Suruh	Mlinjon	Desa Mlinjon	DINAS PARIWISATA DAN KEBUDAYAAN	23
24	Ekonomi kerakyatan dan jaring pengaman sosial	URUSAN PEMERINTAHAN BIDANG PENDIDIKAN	PROGRAM PENGELOLAAN PENDIDIKAN	Pengelolaan Pendidikan Anak Usia Dini (PAUD)	Pengadaan Alat Praktik dan Peraga Siswa PAUD	#MPP Pengadaan Alat Praktik dan Peraga Siswa PAUD	Alat praktik dan peraga paud yang masih sedikit belum bisa maksimal.	Suruh	Mlinjon	PAUD Mitra	DINAS PENDIDIKAN, PEMUDA DAN OLAHRAGA	24
25	Ekonomi kerakyatan dan jaring pengaman sosial	URUSAN PEMERINTAHAN BIDANG KEPEMUDAAN DAN OLAHRAGA	PROGRAM PENGEMBANGAN KAPASITAS DAYA SAING KEPEMUDAAN	Pengelolaan Pendidikan Nonformal/ Kesetaraan	Penyadaran, Pemberdayaan, dan Pengembangan Pemuda dan Kepemudaan Terhadap Pemuda Pelopor Kabupaten/Kota, Wirausaha Muda Pemula, dan Pemuda Kader Kabupaten/Kota	#MPP Rintisan wirausaha pemula pedesaan berdayasaing	Banyaknya pemuda yang bekerja di luar kota, sehingga perlu adanya lapangan wirausaha.	Suruh	Mlinjon	Desa Mlinjon	DINAS PENDIDIKAN, PEMUDA DAN OLAHRAGA	25

No.	Prioritas Daerah	Bidang Urusan	Program	Kegiatan	Sub Kegiatan	Usulan	Permasalahan	Kecamatan	Desa	Alamat	Perangkat Daerah Penanggung jawab	No. Urut Usulan
26	Peningkatan kualitas pelayanan publik berbasis digital berorientasi kepuasan masyarakat	URUSAN PEMERINTAHAN BIDANG PEMBERDAYAAN MASYARAKAT DAN DESA	PROGRAM ADMINISTRASI PEMERINTAHAN DESA	Pembinaan dan Pengawasan Penyelenggaraan Administrasi Pemerintahan Desa	Pembinaan Peningkatan Kapasitas Aparatur Pemerintah Desa	#MPP Bimbingan Teknis/Pembekalan/ Peningkatan Kapasitas Aparatur Pemerintah Desa dalam Penyelenggaraan Administrasi Pemerintahan Desa	Kurang profesional, penguasaan Teknologi Informasi dan Komputer yang belum terampil, dan disiplin dalam hal manajemen pemerintahan desa.	Suruh	Mlinjon	Desa Mlinjon	DINAS PEMBERDAYAAN MASYARAKAT DAN DESA	26
27	Ekonomi kerakyatan dan jaring pengaman sosial	URUSAN PEMERINTAHAN BIDANG PENDIDIKAN	PROGRAM PENGELOLAAN PENDIDIKAN	Pengelolaan Pendidikan Anak Usia Dini (PAUD)	Pembangunan Sarana, Prasarana dan Utilitas PAUD	#MPP Pembangunan Sarana, Prasarana dan Utilitas PAUD	(Musrena Keren) pembangunan Taman bermain ramah anak desa wonokerto	Suruh	Wonokerto	Desa Wonokerto	DINAS PENDIDIKAN, PEMUDA DAN OLAHRAGA	27
28	Ekonomi kerakyatan dan jaring pengaman sosial	URUSAN PEMERINTAHAN BIDANG KEPEMUDAAN DAN OLAHRAGA	PROGRAM PENGEMBANGAN KAPASITAS DAYA SAING KEPEMUDAAN	Pengelolaan Pendidikan Nonformal/ Kesetaraan	Penyadaran, Pemberdayaan, dan Pengembangan Pemuda dan Kepemudaan Terhadap Pemuda Pelopor Kabupaten/Kota, Wirausaha Muda Pemula, dan Pemuda Kader Kabupaten/Kota	#MPP Rintisan wirausaha pemula pedesaan berdayasaing	Dalam rangka mendukung pendapatan Asli Desa melalui pengembangan Potensi Wisata di Desa Nglebo, telah ada Wisata Tebing Lingga yang perlu dukungan pengembangan melalui penggalian Potensi Produk Unggulan Desa. Untuk itu perlu adanya dukungan melalui pelatihan pengembangan produk Desa. Adapaun kegiatan yang kami ajukan ssb; 1. Pelatihan pembuana kue dan olahan makanan = 30 Orang 2. Pelatihan pembuatan Branding Produk Desa = 30 Orang 3. Pelatihan pemasaran melalui teknologi Digital = 20 oarang	Suruh	Nglebo	Desa Nglebo	DINAS PENDIDIKAN, PEMUDA DAN OLAHRAGA	28
29	Peningkatan kualitas pelayanan publik berbasis digital berorientasi kepuasan masyarakat	URUSAN PEMERINTAHAN BIDANG PEMBERDAYAAN MASYARAKAT DAN DESA	PROGRAM ADMINISTRASI PEMERINTAHAN DESA	Pembinaan dan Pengawasan Penyelenggaraan Administrasi Pemerintahan Desa	Pembinaan Peningkatan Kapasitas Aparatur Pemerintah Desa	#MPP Bimbingan Teknis/Pembekalan/ Peningkatan Kapasitas Aparatur Pemerintah Desa dalam Penyelenggaraan Administrasi Pemerintahan Desa	Untuk meminimalisir adanya permasalahan yang muncul di desa perlu dilaksanakan pembinaan dan pengawasan yang lebih intensif.	Suruh	Mlinjon	Balai Desa Mlinjon	DINAS PEMBERDAYAAN MASYARAKAT DAN DESA	29

No.	Prioritas Daerah	Bidang Urusan	Program	Kegiatan	Sub Kegiatan	Usulan	Permasalahan	Kecamatan	Desa	Alamat	Perangkat Daerah Penanggung jawab	No. Urut Usulan
30	Ekonomi kerakyatan dan jaring pengaman sosial	URUSAN PEMERINTAHAN BIDANG PENDIDIKAN	PROGRAM PENGELOLAAN PENDIDIKAN	Pengelolaan Pendidikan Sekolah Dasar	Pembangunan Sarana, Prasarana dan Utilitas Sekolah	#MPP Pembangunan Sarana, Prasarana dan Utilitas SD (Paving Halaman, MCK/ Toilet, Pagar Sekolah, TPB, Tempat Pakir dan Mushola)	Kondisi jalan masih tanah dan licin yang sangat bahaya bagi pengguna jalan. dengan ukuran lebar jalan 3 meter dan panjang 200 meter	Suruh	Gamping	SDN 2 Gamping	DINAS PENDIDIKAN, PEMUDA DAN OLAHRAGA	30
31	Ekonomi kerakyatan dan jaring pengaman sosial	URUSAN PEMERINTAHAN BIDANG PENDIDIKAN	PROGRAM PENGELOLAAN PENDIDIKAN	Pengelolaan Pendidikan Sekolah Dasar	Pembangunan Sarana, Prasarana dan Utilitas Sekolah	#MPP Pembangunan Sarana, Prasarana dan Utilitas SD (Paving Halaman, MCK/ Toilet, Pagar Sekolah, TPB, Tempat Pakir dan Mushola)	masih kurang terpenuhinya sarana prasarana di SDN 1 Puru yaitu Pagar Sekolah, infrasruktur dalam lingkungan sekolah memiliki peranan penting dalam kegiatan belajar mengajar, infrastruktur yang memadai dapat memberikan semangat dan kenyamanan serta keselamatan selama berada disekolah. volume (265 m x 2 m)	Suruh	Puru	RT 18 RW 01 Dsn.Krajan Banaran Desa Puru	DINAS PENDIDIKAN, PEMUDA DAN OLAHRAGA	31
32	Ekonomi kerakyatan dan jaring pengaman sosial	URUSAN PEMERINTAHAN BIDANG PENDIDIKAN	PROGRAM PENGELOLAAN PENDIDIKAN	Pengelolaan Pendidikan Anak Usia Dini (PAUD)	Pembangunan Sarana, Prasarana dan Utilitas PAUD	#MPP Pembangunan Sarana, Prasarana dan Utilitas PAUD	didesa gamping ada 4 paud yang sangat membutuhkan fasilitas taman bermain anak.maka diperlukannya untuk taman bermain anak	Suruh	Gamping	Desa gamping	DINAS PENDIDIKAN, PEMUDA DAN OLAHRAGA	32
33	Ekonomi kerakyatan dan jaring pengaman sosial	URUSAN PEMERINTAHAN BIDANG SOSIAL	PROGRAM REHABILITASI SOSIAL	Rehabilitasi Sosial Dasar Penyandang Disabilitas Terlantar, Anak Terlantar, Lanjut Usia Terlantar, serta Gelandangan Pengemis di Luar Panti Sosial	Penyediaan Alat Bantu	#MPP Bantuan Sosial Alat Bantu Mobilitas bagi Penyandang Disabilitas	Kursi roda untuk penyandang disabilitas sejumlah 8	Suruh	Gamping	Desa Gamping	DINAS SOSIAL, PEMBERDAYAAN PEREMPUAN DAN PERLINDUNGAN ANAK	33

No.	Prioritas Daerah	Bidang Urusan	Program	Kegiatan	Sub Kegiatan	Usulan	Permasalahan	Kecamatan	Desa	Alamat	Perangkat Daerah Penanggung jawab	No. Urut Usulan
34	Ekonomi kerakyatan dan jaring pengaman sosial	URUSAN PEMERINTAHAN BIDANG SOSIAL	PROGRAM REHABILITASI SOSIAL	Rehabilitasi Sosial Dasar Penyandang Disabilitas Terlantar, Anak Terlantar, Lanjut Usia Terlantar, serta Gelandangan Pengemis di Luar Panti Sosial	Penyediaan Alat Bantu	#MPP Bantuan Sosial Alat Bantu Mobilitas bagi Penyandang Disabilitas	belum punya dan sebagai sarana bagi penyandang Disabilitas, sebanyak 2 buah	Suruh	Suruh	Desa Suruh	DINAS SOSIAL, PEMBERDAYAAN PEREMPUAN DAN PERLINDUNGAN ANAK	34
35	Ekonomi kerakyatan dan jaring pengaman sosial	URUSAN PEMERINTAHAN BIDANG SOSIAL	PROGRAM REHABILITASI SOSIAL	Rehabilitasi Sosial Dasar Penyandang Disabilitas Terlantar, Anak Terlantar, Lanjut Usia Terlantar, serta Gelandangan Pengemis di Luar Panti Sosial	Penyediaan Alat Bantu	#MPP Bantuan Sosial Alat Bantu Mobilitas bagi Penyandang Disabilitas	perlu bantuan kursi roda bagi diisabilitas warga suruh sebanyak 5 buah	Suruh	Suruh	Desa Suruh	DINAS SOSIAL, PEMBERDAYAAN PEREMPUAN DAN PERLINDUNGAN ANAK	35
36	Ekonomi kerakyatan dan jaring pengaman sosial	URUSAN PEMERINTAHAN BIDANG SOSIAL	PROGRAM REHABILITASI SOSIAL	Rehabilitasi Sosial Dasar Penyandang Disabilitas Terlantar, Anak Terlantar, Lanjut Usia Terlantar, serta Gelandangan Pengemis di Luar Panti Sosial	Penyediaan Alat Bantu	#MPP Bantuan Sosial Alat Bantu Mobilitas bagi Penyandang Disabilitas	perlunya bantuan alat dengar bagi anak disabilitas sebanyak 1 buah	Suruh	Suruh	RT.28 RW.10 Dusun Gading	DINAS SOSIAL, PEMBERDAYAAN PEREMPUAN DAN PERLINDUNGAN ANAK	36
Musrena Keren												
1	Ekonomi Kerakyatan Dan Jaring Pengaman Sosial	URUSAN PEMERINTAHAN BIDANG PEMBERDAYAAN MASYARAKAT DAN DESA	PROGRAM PEMBERDAYAAN LEMBAGA KEMASYARAKATAN, LEMBAGA ADAT DAN MASYARAKAT HUKUM ADAT	Pemberdayaan Lembaga Kemasyarakatan yang Bergerak di Bidang Pemberdayaan Desa dan Lembaga Adat Tingkat Daerah Kabupaten/Kota serta Pemberdayaan Masyarakat Hukum Adat yang Masyarakat Pelakunya Hukum Adat yang Sama dalam Daerah	Fasilitasi Pemerintah Desa dalam Pemanfaatan Teknologi Tepat Guna	#MPP Bimbingan Teknis Peningkatan Keterampilan Melalui Pemanfaatan Teknologi Tepat Guna (Musrena Keren) **Keterangan:** Prioritas 1; Rekomendasi di akomodir, tetapi wajib menyampaikan Proposal; Usulan diterima dan diproses ketahap selanjutnya. Wajib dilengkapi	semakin banyaknya limbah sampah yang dihasilkan masyarakat, kurangnya tempat sebagai pembuangan sampah, sampah sebagai tempat berkembang dan sarang dari serangga dan tikus, menjadi sumber polusi dan pencemaran tanah, air, dan udara, menjadi sumber dan tempat hidup kuman.	Suruh	Mlinjon	Desa Mlinjon	DINAS PEMBERDAYAAN MASYARAKAT DAN DESA	1

No.	Prioritas Daerah	Bidang Urusan	Program	Kegiatan	Sub Kegiatan	Usulan	Permasalahan	Kecamatan	Desa	Alamat	Perangkat Daerah Penanggung jawab	No. Urut Usulan
2	Ekonomi Kerakyatan Dan Jaring Pengaman Sosial	URUSAN PEMERINTAHAN BIDANG SOSIAL	PROGRAM REHABILITASI SOSIAL	Rehabilitasi Sosial Dasar Penyandang Disabilitas Terlantar, Anak Terlantar, Lanjut Usia Terlantar, serta Gelandangan Pengemis di Luar Panti Sosial	Pemberian Bimbingan Fisik, Mental, Spiritual, dan Sosial	#MPP Bimbingan Teknis Peningkatan Keterampilan Melalui Pemanfaatan Teknologi Tepat Guna (Musrena Keren) **Keterangan:** prioritas 2; usulan diakomodir melalui teknokratik maupun kerjasama dengan UPT Dinsos Prov. Jatim dan Balai Besar Kemensos RI; Usulan diterima dan diproses ke tahap selanjutnya;	masih adanya warga disabilitas yang perlu bimbingan dan pendampingan	Suruh	Suruh	desa suruh	DINAS SOSIAL, PEMBERDAYAAN PEREMPUAN DAN PERLINDUNGAN ANAK	2
3	Peningkatan kualitas pelayanan publik berbasis digital berorientasi kepuasan masyarakat	KESATUAN BANGSA DAN POLITIK	PROGRAM PENINGKATAN PERAN PARTAI POLITIK DAN LEMBAGA PENDIDIKAN MELALUI PENDIDIKAN POLITIK DAN PENGEMBANGAN ETIKA SERTA BUDAYA POLITIK	Perumusan Kebijakan Teknis dan Pemantapan Pelaksanaan Bidang Pendidikan Politik, Etika Budaya Politik, Peningkatan Demokrasi, Fasilitasi Kelembagaan Pemerintahan, Perwakilan dan Partai Politik, Pemilihan Umum/Pemilihan Umum Kepala Daerah, serta Pemantauan Situasi Politik	Penyusunan Program Kerja di Bidang Pendidikan Politik, Etika Budaya Politik, Peningkatan Demokrasi, Fasilitasi Kelembagaan Pemerintahan, Perwakilan dan Partai Politik, Pemilihan Umum/Pemilihan Umum Kepala Daerah, serta Pemantauan Situasi Politik Di Daerah	#MPP Pendidikan Politik Untuk Perempuan (Sekolah Perempuan) (Musrena Keren)	pelatihan sekolah perempuan hebat atau penyamaan status gender	Suruh	Gamping	Desa gamping	BADAN KESATUAN BANGSA DAN POLITIK	3

No.	Prioritas Daerah	Bidang Urusan	Program	Kegiatan	Sub Kegiatan	Usulan	Permasalahan	Kecamatan	Desa	Alamat	Perangkat Daerah Penanggung jawab	No. Urut Usulan
4	Ekonomi kerakyatan dan jaring pengaman sosial	URUSAN PEMERINTAHAN BIDANG PEMBERDAYAAN MASYARAKAT DAN DESA	PROGRAM PEMBERDAYAAN LEMBAGA KEMASYARAKATAN, LEMBAGA ADAT DAN MASYARAKAT HUKUM ADAT	Pemberdayaan Lembaga Kemasyarakatan yang Bergerak di Bidang Pemberdayaan Desa dan Lembaga Adat dan Masyarakat Hukum Adat Tingkat Daerah Kabupaten/Kota serta Pemberdayaan Masyarakat Hukum Adat yang Masyarakat Pelakunya Hukum Adat yang Sama dalam Daerah	Peningkatan Kesadaran Keluarga dalam Peningkatkan Pendidikan dan Ketrampilan untuk mewujutkan Sumber Daya Manusia yang Berkwalitas dan berdaya saing	#MPP Pelatihan Petani Perempuan Milenial untuk Ketahanan Pangan Desa/Kelurahan (Musrena Keren)	Pelatihan Budidaya hidroponik	Suruh	Gamping	Desagamping	DINAS PEMBERDAYAAN MASYARAKAT DAN DESA	4
5	Ekonomi kerakyatan dan jaring pengaman sosial	URUSAN PEMERINTAHAN BIDANG SOSIAL	PROGRAM REHABILITASI SOSIAL	Rehabilitasi Sosial Dasar Penyandang Disabilitas Terlantar, Anak Terlantar, Lanjut Usia Terlantar, serta Gelandangan Pengemis di Luar Panti Sosial	Pemberian Bimbingan Fisik, Mental, Spiritual, dan Sosial	#MPP Pendampingan pembentukan layanan terpadu difabel di desa/kelurahan	Perlunya pengutan dan pendampingan kaum disabilitas di Desa Nglebo, agar kaum tersebut bisa berdaya dalam rangka memenuhi kebutuhan dasar dan peningkatan ketrampilan untuk penigkatan kesejahteraan. Bantuan yang diajukan sebagai berikut : 1. Pelatihan ketrampilan 5 orang Disabilitas 2. Bantuan Kursi Roda untuk penyandang Disabilitas (Usulan Musrenakeren)	Suruh	Nglebo	Desa NGlebo	DINAS SOSIAL, PEMBERDAYAAN PEREMPUAN DAN PERLINDUNGAN ANAK	5
6	Ekonomi kerakyatan dan jaring pengaman sosial	URUSAN PEMERINTAHAN BIDANG PERTANIAN	PROGRAM PENYEDIAAN DAN PENGEMBANGAN SARANA PERTANIAN	Penyediaan Benih/Bibit Ternak dan Hijauan Pakan Ternak yang Sumbernya dalam 1 (Satu) Daerah Kabupaten/Kota Lain	Pengadaan Benih/Bibit Ternak yang Sumbernya dari Daerah Kabupaten/Kota Lain	#MPP Bantuan Bibit Kambing lokal untuk masyarakat miskin (Peti Koin Bermantra - Keperantaraan Pasar)	(Musrena Keren) Bantuan bibit ternak untuk masyarakat yang kurang mampu untuk menunjang perekonomian. (60 org)	Suruh	Wonokerto	Desa Wonokerto	DINAS PETERNAKAN	6

No.	Prioritas Daerah	Bidang Urusan	Program	Kegiatan	Sub Kegiatan	Usulan	Permasalahan	Kecamatan	Desa	Alamat	Perangkat Daerah Penanggung jawab	No. Urut Usulan
7	Ekonomi kerakyatan dan jaring pengaman sosial	URUSAN PEMERINTAHAN BIDANG PEMBERDAYAAN MASYARAKAT DAN DESA	PROGRAM PEMBERDAYAAN LEMBAGA KEMASYARAKATAN, LEMBAGA ADAT DAN MASYARAKAT HUKUM ADAT	Pemberdayaan Lembaga Kemasyarakatan yang Bergerak di Bidang Pemberdayaan Desa dan Lembaga Adat dan Masyarakat Hukum Adat Tingkat Daerah Kabupaten/Kota serta Pemberdayaan Masyarakat Hukum Adat yang Masyarakat Pelakunya Hukum Adat yang Sama dalam Daerah	Peningkatan Kesadaran Keluarga dalam Peningkatkan Pendidikan dan Ketrampilan untuk mewujutkan Sumber Daya Manusia yang Berkwalitas dan berdaya saing	#MPP Pelatihan Peningkatan Kapasitas Kader PKK Desa/Kelurahan (Musrena Keren)	perlu pelatihan khusus tentang kreatifitas dan kemampuan Ibu PKK desa dalam rangka ikut berperan aktif dalam pembangunan dan kemajuan Perempuan di desa	Suruh	Suruh	PKK Desa Suruh	DINAS PEMBERDAYAAN MASYARAKAT DAN DESA	7
8	Ekonomi kerakyatan dan jaring pengaman sosial	URUSAN PEMERINTAHAN BIDANG PEMBERDAYAAN MASYARAKAT DAN DESA	PROGRAM PEMBERDAYAAN LEMBAGA KEMASYARAKATAN, LEMBAGA ADAT DAN MASYARAKAT HUKUM ADAT	Pemberdayaan Lembaga Kemasyarakatan yang Bergerak di Bidang Pemberdayaan Desa dan Lembaga Adat dan Masyarakat Hukum Adat Tingkat Daerah Kabupaten/Kota serta Pemberdayaan Masyarakat Hukum Adat yang Masyarakat Pelakunya Hukum Adat yang Sama dalam Daerah	Peningkatan Kesadaran Keluarga dalam Peningkatkan Pendidikan dan Ketrampilan untuk mewujutkan Sumber Daya Manusia yang Berkwalitas dan berdaya saing	#MPP Pelatihan Keterampilan Inklusi (Musrena Keren)	ada beberapa anak inklusi / Disabilitas yang perlu pendampingan	Suruh	Suruh	Desa Suruh	DINAS PEMBERDAYAAN MASYARAKAT DAN DESA	8

No.	Prioritas Daerah	Bidang Urusan	Program	Kegiatan	Sub Kegiatan	Usulan	Permasalahan	Kecamatan	Desa	Alamat	Perangkat Daerah Penanggung jawab	No. Urut Usulan
9	Ekonomi kerakyatan dan jaring pengaman sosial	URUSAN PEMERINTAHAN BIDANG KEPEMUDAAN DAN OLAHRAGA	PROGRAM PENGEMBANGAN KAPASITAS DAYA SAING KEPEMUDAAN	Pengelolaan Pendidikan Nonformal/ Kesetaraan	Penyadaran, Pemberdayaan, dan Pengembangan Pemuda dan Kepemudaan Terhadap Pemuda Pelopor Kabupaten/Kota, Wirausaha Muda Pemula, dan Pemuda Kader Kabupaten/Kota	#MPP Rintisan wirausaha pemula pedesaan berdayasaing	(Musrena Keren) Bantuan alat usaha (Gerobak) untuk kelompok rentan desa wonokerto	Suruh	Wonokerto	Desa Wonokerto	DINAS PENDIDIKAN, PEMUDA DAN OLAHRAGA	9
10	Ekonomi kerakyatan dan jaring pengaman sosial	URUSAN PEMERINTAHAN BIDANG PEMBERDAYAAN MASYARAKAT DAN DESA	PROGRAM PEMBERDAYAAN LEMBAGA KEMASYARAKATAN, LEMBAGA ADAT DAN MASYARAKAT HUKUM ADAT	Pemberdayaan Lembaga Kemasyarakatan yang Bergerak di Bidang Pemberdayaan Desa dan Lembaga Adat dan Masyarakat Hukum Adat Tingkat Daerah Kabupaten/Kota serta Pemberdayaan Masyarakat Hukum Adat yang Masyarakat Pelakunya Hukum Adat yang Sama dalam Daerah	Peningkatan Kesadaran Keluarga dalam Peningkatkan Pendidikan dan Ketrampilan untuk mewujutkan Sumber Daya Manusia yang Berkwalitas dan berdaya saing	#MPP Pelatihan Keterampilan Inklusi (Musrena Keren)	Pada era ini banyak sekali kelompok disabilitas yang memiliki skill/ketrampilan, untuk itu maka sangat dibutuhkan pelatihan bagi kelompok tersebut untuk menyalurkan ketrampilannya	Suruh	Puru	Desa Puru	DINAS PEMBERDAYAAN MASYARAKAT DAN DESA	10

No.	Prioritas Daerah	Bidang Urusan	Program	Kegiatan	Sub Kegiatan	Usulan	Permasalahan	Kecamatan	Desa	Alamat	Perangkat Daerah Penanggung jawab	No. Urut Usulan
11	Ekonomi kerakyatan dan jaring pengaman sosial	URUSAN PEMERINTAHAN BIDANG PEMBERDAYAAN MASYARAKAT DAN DESA	PROGRAM PEMBERDAYAAN LEMBAGA KEMASYARAKATAN, LEMBAGA ADAT DAN MASYARAKAT HUKUM ADAT	Pemberdayaan Lembaga Kemasyarakatan yang Bergerak di Bidang Pemberdayaan Desa dan Lembaga Adat dan Masyarakat Hukum Adat Tingkat Daerah Kabupaten/Kota serta Pemberdayaan Masyarakat Hukum Adat yang Masyarakat Pelakunya Hukum Adat yang Sama dalam Daerah Kabupaten/Kota.	Peningkatan Kesadaran Keluarga dalam Peningkatkan Pendidikan dan Ketrampilan untuk mewujutkan Sumber Daya Manusia yang Berkwalitas dan berdaya saing	#MPP Pelatihan Keterampilan Inklusi (Musrena Keren)	Mengingat masih belum banyak sekolah inklusif yang tersedia untuk anak-anak berkebutuhan khusus dan juga fasilitas umum ataupun pelatihan khusus bagi penyandang disabilitas, sehingga dengan adanya petahihan dan keterampilan dan kewirausahaan dan bantuan alat bagi penyandang disabilitas diharapkan dapat menambah wawsan dan kreatifitas bagi penyandang disabilitas. Volume kebutuhan 3 orang.	Suruh	Ngrandu	Desa Ngrandu	DINAS PEMBERDAYAAN MASYARAKAT DAN DESA	11
12	Ekonomi kerakyatan dan jaring pengaman sosial	URUSAN PEMERINTAHAN BIDANG PEMBERDAYAAN MASYARAKAT DAN DESA	PROGRAM PEMBERDAYAAN LEMBAGA KEMASYARAKATAN, LEMBAGA ADAT DAN MASYARAKAT HUKUM ADAT	Pemberdayaan Lembaga Kemasyarakatan yang Bergerak di Bidang Pemberdayaan Desa dan Lembaga Adat dan Masyarakat Hukum Adat Tingkat Daerah Kabupaten/Kota serta Pemberdayaan Masyarakat Hukum Adat yang Masyarakat Pelakunya Hukum Adat yang Sama dalam Daerah	Peningkatan Kesadaran Keluarga dalam Peningkatkan Pendidikan dan Ketrampilan untuk mewujutkan Sumber Daya Manusia yang Berkwalitas dan berdaya saing	#MPP Bimbingan Teknis Peningkatan Keterampilan Melalui Pemanfaatan Teknologi Tepat Guna (Musrena Keren)	perlunya pengolahan dan pengelolaan sampah secara maksimal	Suruh	Suruh	kelompok perempuan masyarakat desa suruh	DINAS PEMBERDAYAAN MASYARAKAT DAN DESA	12
13	Ekonomi kerakyatan dan jaring pengaman sosial	URUSAN PEMERINTAHAN BIDANG PERTANIAN	PROGRAM PENGENDALIAN DAN PENANGGULANGAN BENCANA PERTANIAN	Pengendalian dan Penanggulangan Bencana Pertanian Kabupaten/Kota	Pengendalian Organisme Pengganggu Tumbuhan (OPT) Tanaman Pangan, Hortikultura, dan Perkebunan	#MPP Pelatihan /Sekolah Lapang / Bimtek (Pelatihan OPT Tanaman Pangan, Hortikultura dan Perkebunan)	(Musrena Keren) Pelatihan budidaya tanaman Hidroponik desa wonokerto	Suruh	Wonokerto	Desa Wonokerto	DINAS PERTANIAN DAN PANGAN	13

No.	Prioritas Daerah	Bidang Urusan	Program	Kegiatan	Sub Kegiatan	Usulan	Permasalahan	Kecamatan	Desa	Alamat	Perangkat Daerah Penanggung jawab	No. Urut Usulan
14	Ekonomi kerakyatan dan jaring pengaman sosial	URUSAN PEMERINTAHAN BIDANG SOSIAL	PROGRAM REHABILITASI SOSIAL	Rehabilitasi Sosial Dasar Penyandang Disabilitas Terlantar, Anak Terlantar, Lanjut Usia Terlantar, serta Gelandangan Pengemis di Luar Panti Sosial	Penyediaan Alat Bantu	#MPP Bantuan Sosial Alat Bantu Mobilitas bagi Penyandang Disabilitas	sambungan kaki disablitas sangat diperlukan karena cacat pada kaki	Suruh	Gamping	Desa Gamping	DINAS SOSIAL, PEMBERDAYAAN PEREMPUAN DAN PERLINDUNGAN ANAK	14
15	Ekonomi kerakyatan dan jaring pengaman sosial	URUSAN PEMERINTAHAN BIDANG SOSIAL	PROGRAM REHABILITASI SOSIAL	Rehabilitasi Sosial Dasar Penyandang Disabilitas Terlantar, Anak Terlantar, Lanjut Usia Terlantar, serta Gelandangan Pengemis di Luar Panti Sosial	Penyediaan Alat Bantu	#MPP Bantuan Sosial Alat Bantu Mobilitas bagi Penyandang Disabilitas	(Musrena Keren) Kursi Roda Untuk disabilitas. Desa wonokerto membutuhkan alat bantu Kursi Roda untuk penyandang disabilitas (25 buah)	Suruh	Wonokerto	Desa Wonokerto	DINAS SOSIAL, PEMBERDAYAAN PEREMPUAN DAN PERLINDUNGAN ANAK	15
16	Ekonomi kerakyatan dan jaring pengaman sosial	URUSAN PEMERINTAHAN BIDANG PEMBERDAYAAN MASYARAKAT DAN DESA	PROGRAM PEMBERDAYAAN LEMBAGA KEMASYARAKATAN, LEMBAGA ADAT DAN MASYARAKAT HUKUM ADAT	Pemberdayaan Lembaga Kemasyarakatan yang Bergerak di Bidang Pemberdayaan Desa dan Lembaga Adat dan Masyarakat Hukum Adat Tingkat Daerah Kabupaten/Kota serta Pemberdayaan Masyarakat Hukum Adat yang Masyarakat Pelakunya Hukum Adat yang Sama dalam Daerah Kabupaten/Kota.	Peningkatan Kesadaran Keluarga dalam Peningkatkan Pendidikan dan Ketrampilan untuk mewujutkan Sumber Daya Manusia yang Berkwalitas dan berdaya saing	#MPP Pelatihan Petani Perempuan Milenial untuk Ketahanan Pangan Desa/Kelurahan (Musrena Keren)	Banyaknya Perempuan Kepala Keluarga di Desa Mlinjon yang mempunyai anak yatim dengan usia dibawah 10 tahun. Hal ini harus ditunjang dengan kemampuan secara ekonomi agar tidak bergantung kepada pihak lain dalam menghidupi keluaganya. Usulan yang diharapkan mereka mendapat bantuan kambing dan kandang serta pelatihan pengelolaan kandang. Sasaran dari kegiatan ini adalah kelompok perempuan	Suruh	Mlinjon	Desa Mlinjon Kecamatan Suruh	DINAS PEMBERDAYAAN MASYARAKAT DAN DESA	16

No.	Prioritas Daerah	Bidang Urusan	Program	Kegiatan	Sub Kegiatan	Usulan	Permasalahan	Kecamatan	Desa	Alamat	Perangkat Daerah Penanggung jawab	No. Urut Usulan
17	Ekonomi kerakyatan dan jaring pengaman sosial	URUSAN PEMERINTAHAN BIDANG KOPERASI, USAHA KECIL, DAN MENENGAH	PROGRAM PEMBERDAYAAN USAHA MENENGAH, USAHA KECIL, DAN USAHA MIKRO (UMKM)	Pemberdayaan Usaha Mikro yang Dilakukan melalui Pendataan, Kemitraan, Kemudahan Perizinan, Penguatan Kelembagaan dan Koordinasi dengan Para Pemangku Kepentingan	Pemberdayaan kelembagaan Potensi dan Pengembangan Usaha Mikro	#MPP Pelatihan Pembuatan Kerajinan	(Musrena Keren) Pelatihan daur ulang sampah untuk perempuan desa wonokerto	Suruh	Wonokerto	Desa Wonokerto	DINAS KOPERASI DAN USAHA MIKRO DAN PERDAGANGAN	17
18	Ekonomi kerakyatan dan jaring pengaman sosial	URUSAN PEMERINTAHAN BIDANG PEMBERDAYAAN MASYARAKAT DAN DESA	PROGRAM PEMBERDAYAAN LEMBAGA KEMASYARAKATAN, LEMBAGA ADAT DAN MASYARAKAT HUKUM ADAT	Pemberdayaan Lembaga Kemasyarakatan yang Bergerak di Bidang Pemberdayaan Desa dan Lembaga Adat dan Masyarakat Hukum Adat Tingkat Daerah Kabupaten/Kota serta Pemberdayaan Masyarakat Hukum Adat yang Masyarakat Pelakunya Hukum Adat yang Sama dalam Daerah	Peningkatan Kesadaran Keluarga dalam Peningkatkan Pendidikan dan Ketrampilan untuk mewujutkan Sumber Daya Manusia yang Berkwalitas dan berdaya saing	#MPP Bimbingan Teknis Peningkatan Keterampilan Melalui Pemanfaatan Teknologi Tepat Guna (Musrena Keren)	perlu pelatihan khusus tentang kreatifitas dan kemampuan kewirausahaan menjahit desa dalam rangka ikut berperan aktif dalam pembangunan dan kemajuan Perempuan di desa	Suruh	Gamping	Desa Gamping	DINAS PEMBERDAYAAN MASYARAKAT DAN DESA	18
19	Ekonomi kerakyatan dan jaring pengaman sosial	URUSAN PEMERINTAHAN BIDANG PARIWISATA	PROGRAM PENGEMBANGAN SUMBER DAYA PARIWISATA DAN EKONOMI KREATIF	Pengembangan Kapasitas Pelaku Ekonomi Kreatif	Pelatihan, Bimtek dan Pendampingan Ekonomi Kreatif	#MPP Pelatihan pembuatan souvenir khas trenggalek (Bambu, Kulit, Kayu) Peti Koin Bermantra - Keperantaraan Pasar	(Musrena Keren) Pelatihan Membuat Souvenir. Sebagian warga masyarakat Wonokerto adalah pengrajin, untuk meningkatkan kuwalitas SDM tentunya membutuhkan pelatihan tertentu untuk menunjang perekonomian pengrajin tersebut.	Suruh	Wonokerto	Desa Wonokerto	DINAS PARIWISATA DAN KEBUDAYAAN	19

No.	Prioritas Daerah	Bidang Urusan	Program	Kegiatan	Sub Kegiatan	Usulan	Permasalahan	Kecamatan	Desa	Alamat	Perangkat Daerah Penanggung jawab	No. Urut Usulan
20	Ekonomi kerakyatan dan jaring pengaman sosial	URUSAN PEMERINTAHAN BIDANG PEMBERDAYAAN MASYARAKAT DAN DESA	PROGRAM PEMBERDAYAAN LEMBAGA KEMASYARAKATAN, LEMBAGA ADAT DAN MASYARAKAT HUKUM ADAT	Pemberdayaan Lembaga Kemasyarakatan yang Bergerak di Bidang Pemberdayaan Desa dan Lembaga Adat dan Masyarakat Hukum Adat Tingkat Daerah Kabupaten/Kota serta Pemberdayaan Masyarakat Hukum Adat yang Masyarakat Pelakunya Hukum Adat yang Sama dalam Daerah	Peningkatan Kesadaran Keluarga dalam Peningkatkan Pendidikan dan Ketrampilan untuk mewujutkan Sumber Daya Manusia yang Berkwalitas dan berdaya saing	#MPP Pelatihan Keterampilan Inklusi (Musrena Keren)	masih perlu pendampingan dan bimbingan bagi warga penyandang disabilitas	Suruh	Suruh	desa suruh	DINAS PEMBERDAYAAN MASYARAKAT DAN DESA	20
21	Ekonomi kerakyatan dan jaring pengaman sosial	URUSAN PEMERINTAHAN BIDANG KOPERASI, USAHA KECIL, DAN MENENGAH	PROGRAM PEMBERDAYAAN USAHA MENENGAH, USAHA KECIL, DAN USAHA MIKRO (UMKM)	Pemberdayaan Usaha Mikro yang Dilakukan melalui Pendataan, Kemitraan, Kemudahan Perizinan, Penguatan Kelembagaan dan Koordinasi dengan Para Pemangku Kepentingan	Pemberdayaan kelembagaan Potensi dan Pengembangan Usaha Mikro	#MPP Pelatihan Pembuatan Kerajinan	(Musrena Keren) Pelatihan Keterampilan dan wirausaha dan bantuan alat untuk disabilitas desa Wonokerto. (2 org)	Suruh	Wonokerto	Desa Wonokerto	DINAS KOPERASI DAN USAHA MIKRO DAN PERDAGANGAN	21
22	Ekonomi kerakyatan dan jaring pengaman sosial	URUSAN PEMERINTAHAN BIDANG KOPERASI, USAHA KECIL, DAN MENENGAH	PROGRAM PEMBERDAYAAN USAHA MENENGAH, USAHA KECIL, DAN USAHA MIKRO (UMKM)	Pemberdayaan Usaha Mikro yang Dilakukan melalui Pendataan, Kemitraan, Kemudahan Perizinan, Penguatan Kelembagaan dan Koordinasi dengan Para Pemangku Kepentingan	Pemberdayaan kelembagaan Potensi dan Pengembangan Usaha Mikro	#MPP Pelatihan Keterampilan Menjahit	(Musrena Keren) Pelatihan Kewirausahaan Menjahit dan Pengajuan bantuan alat untuk perempuan untuk memajukan SDM dan Perekonomian masyarakat. (10 org)	Suruh	Wonokerto	Desa Wonokerto	DINAS KOPERASI DAN USAHA MIKRO DAN PERDAGANGAN	22

No.	Prioritas Daerah	Bidang Urusan	Program	Kegiatan	Sub Kegiatan	Usulan	Permasalahan	Kecamatan	Desa	Alamat	Perangkat Daerah Penanggung jawab	No. Urut Usulan
23	Ekonomi kerakyatan dan jaring pengaman sosial	URUSAN PEMERINTAHAN BIDANG KEPEMUDAAN DAN OLAHRAGA	PROGRAM PENGEMBANGAN KAPASITAS DAYA SAING KEPEMUDAAN	Pengelolaan Pendidikan Nonformal/ Kesetaraan	Penyadaran, Pemberdayaan, dan Pengembangan Pemuda dan Kepemudaan Terhadap Pemuda Pelopor Kabupaten/Kota, Wirausaha Muda Pemula, dan Pemuda Kader Kabupaten/Kota	#MPP Rintisan wirausaha pemula pedesaan berdayasaing	(Musrena Keren) Bantuan Alat Usaha (Gerobak) untuk desa wonokerto untuk menunjang kelompok rentan yang berwirausaha. (7 org)	Suruh	Wonokerto	Desa Wonokerto	DINAS PENDIDIKAN, PEMUDA DAN OLAHRAGA	23

Daftar Urutan Rencana Kegiatan Prioritas Kecamatan Menurut Perangkat Daerah
Kecamatan Trenggalek
Tahun 2024

No.	Prioritas Daerah	Bidang Urusan	Program	Kegiatan	Sub Kegiatan	Usulan	Permasalahan	Kecamatan	Desa	Alamat	Perangkat Daerah Penanggung jawab	No. Urut Usulan
Bidang Infrastruktur dan Kewilayahan												
1	Infrastruktur Berwawasan Lingkungan Disertai Aksi Mitigasi Dan Adaptasi Perubahan Iklim	URUSAN PEMERINTAHAN BIDANG PERUMAHAN DAN KAWASAN PERMUKIMAN	PROGRAM PENINGKATAN PRASARANA, SARANA DAN UTILITAS UMUM (PSU)	Urusan Penyelenggaraan PSU Perumahan	Penyediaan Prasarana, Sarana, dan Utilitas Umum di Perumahan untuk Menunjang Fungsi Hunian	#MPP Pembangunan Jalan Paving skala Lingkungan dan pelengkapnya (TPJ dan Saluran Air) **Keterangan:** Prioritas 1 Fispra Kecamatan Trenggalek; lengkapi proposal; usulan diteruskan untuk diproses ketahap selanjutnya, namun harus segera melengkapi data pendukung;	Kondisi jalan dan saluran rusak berat akibat proses pelaksanaan normalisasi sungai temon. Sungai temon dinormalisasi karena terjadi pendangkalan akibat dari banjir beberapa kali dan pembangunan DAM Bagong. Volume 3.00 x 2.500m dengan nilai RP 1.125.000.000.00	Trenggalek	Ngares	RT.19 RT.20 RT.21 RT.23 , S-8?1'44.8176" E11?42'30.7152"	DINAS PERUMAHAN, KAWASAN PERMUKIMAN DAN LINGKUNGAN HIDUP	1
2	Infrastruktur Berwawasan Lingkungan Disertai Aksi Mitigasi Dan Adaptasi Perubahan Iklim	URUSAN PEMERINTAHAN BIDANG PEKERJAAN UMUM DAN PENATAAN RUANG	PROGRAM PENGELOLAAN DAN PENGEMBANGAN SISTEM DRAINASE	Pengelolaan dan Pengembangan Sistem Drainase yang Terhubung Langsung dengan Sungai dalam Daerah Kabupaten/Kota	Pembangunan Sistem Drainase Perkotaan	#MPP Pembangunan sistem Drainase Perkotaan dan peningkatan saluran drainase perkotaan **Keterangan:** Prioritas 2 Fispra Kecamatan Trenggalek; -; usulan diteruskan untuk diproses ketahap selanjutnya, namun harus segera melengkapi data pendukung;	Pertumbuhan perkotaan semakin pesat dan permasalahan banjir yang kian meningkat. Maka pengelolaan sistem drainase perkotaan harus dilaksanakan secara menyeluruh dan pembangunan sistem drainase kota ini harus dibuat semaksimal	Trenggalek	Sumbergedong	RT.007 RW.003 dan RT.009 RW.003	DINAS PEKERJAAN UMUM DAN PENATAAN RUANG	2
3	Infrastruktur berwawasan lingkungan disertai aksi mitigasi dan adaptasi perubahan iklim	URUSAN PEMERINTAHAN BIDANG PEKERJAAN UMUM DAN PENATAAN RUANG	PROGRAM PENGELOLAAN DAN PENGEMBANGAN SISTEM DRAINASE	Pengelolaan dan pengembangan sistem Drainase yang trehubung langsung dengan sungai dlam daerah Kabupaten /Kota	Pembangunan Sistem Drainase lingkungan	#MPP Pembangunan sistem Drainase lingkungan dan peningkatan saluran drainase lingkungan	Ketika Curah Hujan Tinggi Air Meluap dan Menggenangi Jalan Raya	Trenggalek	Dawuhan	JL. MASTRIP RT.007 RW.002 DESA DAWUHAN KEC. TRENGGALEK KAB. TRENGGALEK (-08.012617, 111.7379372)	DINAS PEKERJAAN UMUM DAN PENATAAN RUANG	3

4	Infrastruktur berwawasan lingkungan disertai aksi mitigasi dan adaptasi perubahan iklim	URUSAN PEMERINTAHAN BIDANG PEKERJAAN UMUM DAN PENATAAN RUANG	PROGRAM PENGELOLAAN DAN PENGEMBANGAN SISTEM DRAINASE	Pengelolaan dan pengembangan sistem Drainase yang trehubung langsung dengan sungai dlam daerah Kabupaten /Kota	Pembangunan Sistem Drainase lingkungan	#MPP Pembangunan sistem Drainase lingkungan dan peningkatan saluran drainase lingkungan	Pembangunan saluraan P = 450 M', T = 60 M', L = 0,50 M'	Trenggalek	Kelutan	RT 005 RW 002 Kelurahan Kelutan	DINAS PEKERJAAN UMUM DAN PENATAAN RUANG	4
5	Infrastruktur berwawasan lingkungan disertai aksi mitigasi dan adaptasi perubahan iklim	URUSAN PEMERINTAHAN BIDANG PEKERJAAN UMUM DAN PENATAAN RUANG	PROGRAM PENYELENGGARAAN JALAN	Penyelenggaraan Jalan Kabupaten/Kota	Rekonstruksi Jalan	#MPP Jalan dengan Kondisi Rusak Berat / Peningkatan Jalan	Jalan Poros Desa yang merupakan Jalan Ruas Kabupaten dengan kondisi rusak berat dengan volume panjang 3000 m lebar 4 m	Trenggalek	Sumberdadi	RT. 09, 10, 11, 12, 13 Dusun Mojo Desa Sumberdadi	DINAS PEKERJAAN UMUM DAN PENATAAN RUANG	5
6	Infrastruktur berwawasan lingkungan disertai aksi mitigasi dan adaptasi perubahan iklim	URUSAN PEMERINTAHAN BIDANG PEKERJAAN UMUM DAN PENATAAN RUANG	PROGRAM PENYELENGGARAAN JALAN	Penyelenggaraan Jalan Kabupaten/Kota	Rekonstruksi Jalan	#MPP Jalan dengan Kondisi Rusak Berat / Peningkatan Jalan	Kondisi jalan rusak berat. panjang 1000m'	Trenggalek	Sambirejo	RT.01 sampai RT.07 Dusun 1 Desa Sambirejo - 8?4'33,288"S111 ?43'18,3"E	DINAS PEKERJAAN UMUM DAN PENATAAN RUANG	6
7	Infrastruktur berwawasan lingkungan disertai aksi mitigasi dan adaptasi perubahan iklim	URUSAN PEMERINTAHAN BIDANG PEKERJAAN UMUM DAN PENATAAN RUANG	PROGRAM PENGELOLAAN SUMBER DAYA AIR (SDA)	Pengelolaan SDA dan Bangunan Pengaman Pantai pada Wilayah Sungai (WS) dalam 1 (satu) Daerah Kabupaten/Kota	Rehabilitasi Bangunan Perkuatan Tebing	#MPP Rehabilitasi Bangunan Perkuatan Tebing Sungai (Talud, Bronjong)	Jembatan belum dibangun Talud	Trenggalek	Sukosari	RT 006 RW 007 DESA SUKOSARI KEC.TRENGGALEK KAB. TRENGGALEK (-8.023011? 111.738324?)	DINAS PEKERJAAN UMUM DAN PENATAAN RUANG	7
8	Infrastruktur berwawasan lingkungan disertai aksi mitigasi dan adaptasi perubahan iklim	URUSAN PEMERINTAHAN BIDANG PERUMAHAN DAN KAWASAN PERMUKIMAN	PROGRAM PENINGKATAN PRASARANA, SARANA DAN UTILITAS UMUM (PSU)	Urusan Penyelenggaraan PSU Perumahan	Penyediaan Prasarana, Sarana, dan Utilitas Umum di Perumahan untuk Menunjang Fungsi Hunian	#MPP Pembangunan Jalan Paving skala Lingkungan dan pelengkapnya (TPJ dan Saluran Air)	Konstruksi jalan aspal mengelupas dan banyak yang berlubang sehingga membahayakan pemakai jalan, merupakan jalan poros yang menghubungkan antar RT dan antar Dusun yang sehari-hari dipergunakan sebagai akses utama aktifitas masyarakat dalam kegiatan perekonomian, pertanian, pendidikan dsb	Trenggalek	Parakan	Dusun Krajan RT.19/RT.18/RT.17 Desa Parakan Kecamatan Trenggalek - Kabupaten Trenggalek (-8?1?55,638??S 111?44?3,864??E)	DINAS PERUMAHAN, KAWASAN PERMUKIMAN DAN LINGKUNGAN HIDUP	8

9	Infrastruktur berwawasan lingkungan disertai aksi mitigasi dan adaptasi perubahan iklim	URUSAN PEMERINTAHAN BIDANG PEKERJAAN UMUM DAN PENATAAN RUANG	PROGRAM PENGELOLAAN SUMBER DAYA AIR (SDA)	Pengembangan dan Pengelolaan Sistem Irigasi Primer dan Sekunder Pada Daerah Irigasi yang Luasnya Dibawah 1000 Ha Dalam 1 (satu) Daerah Kabupaten / Kota	Rehabilitasi Jaringan Irigasi Permukaan	#MPP Jaringan Irigasi dengan kondisi rusak berat	Irigasi yang sudah rusak dan pada saat hujan air masuk ke pemukiman warga	Trenggalek	Rejowinangun	Dusun Krajan	DINAS PEKERJAAN UMUM DAN PENATAAN RUANG	9
10	Infrastruktur berwawasan lingkungan disertai aksi mitigasi dan adaptasi perubahan iklim	URUSAN PEMERINTAHAN BIDANG PEKERJAAN UMUM DAN PENATAAN RUANG	PROGRAM PENGELOLAAN DAN PENGEMBANGAN SISTEM DRAINASE	Pengelolaan dan pengembangan sistem Drainase yang trehubung langsung dengan sungai dlam daerah Kabupaten /Kota	Pembangunan Sistem Drainase lingkungan	#MPP Pembangunan sistem Drainase lingkungan dan peningkatan saluran drainase lingkungan	1.Arus Air tidak lancar dikarenakan saluran belum ada. 2. Supaya Aspan jalan tahan lama	Trenggalek	Karangsoko	Dusun Jarakan RT.023 RW.05 Desa Karangsoko Kec/Kab.Trenggalek Lat -8.092846 Long 111.720134	DINAS PEKERJAAN UMUM DAN PENATAAN RUANG	10
11	Infrastruktur berwawasan lingkungan disertai aksi mitigasi dan adaptasi perubahan iklim	URUSAN PEMERINTAHAN BIDANG PEKERJAAN UMUM DAN PENATAAN RUANG	PROGRAM PENGELOLAAN DAN PENGEMBANGAN SISTEM DRAINASE	Pengelolaan dan pengembangan sistem Drainase yang trehubung langsung dengan sungai dlam daerah Kabupaten /Kota	Pembangunan Sistem Drainase Perkotaan	#MPP Pembangunan sistem Drainase Perkotaan dan peningkatan saluran drainase perkotaan	Drainase (200m) Rusak	Trenggalek	Surodakan	RT. 14 RW. 03 Kel. Surodakan Kecamatan Trenggalek Kab. Trenggalek Jawa Timur (8 ?2?30",III?42?33?138,3m,1980)	DINAS PEKERJAAN UMUM DAN PENATAAN RUANG	11
12	Infrastruktur berwawasan lingkungan disertai aksi mitigasi dan adaptasi perubahan iklim	URUSAN PEMERINTAHAN BIDANG PEKERJAAN UMUM DAN PENATAAN RUANG	PROGRAM PENYELENGGARAAN JALAN	Penyelenggaraan Jalan Kabupaten/Kota	Rekonstruksi Jalan	#MPP Jalan dengan Kondisi Rusak Berat / Peningkatan Jalan	Yang dulunya jalan beraspal sekarang jalan tersebut rusak parah akibat air dari pegunungan turun ke bawah sehingga mengakibatkan abrasi	Trenggalek	Tamanan	Lingkungan Cengkong RT. 12 RW. 05	DINAS PEKERJAAN UMUM DAN PENATAAN RUANG	12
13	Infrastruktur berwawasan lingkungan disertai aksi mitigasi dan adaptasi perubahan iklim	URUSAN PEMERINTAHAN BIDANG PEKERJAAN UMUM DAN PENATAAN RUANG	PROGRAM PENATAAN BANGUNAN GEDUNG	Penyelenggaraan Bangunan Gedung di Wilayah Daerah Kabupaten/Kota, Pemberian Izin Mendirikan Bangunan (IMB) dan Sertifikat Laik Fungsi Bangunan Gedung	Pemeliharaan dan Perawatan Bangunan Gedung Daerah Kabupaten/Kota	#MPP Rehabilitasi, Renovasi dan Ubah sesuai Bangunan Gedung untuk Kepentingan Strategis Daerah Kabupaten/Kota : Rehabilitasi Kantor Camat dan Kelurahan, Sarana Prasarana Kantor Camat dan Kelurahan	Kondisi Kantor Kelurahan Ngantru dengan kerusakan pada atap dan kusen-kusennya, selain itu hampir disemua ruang kerja kondisi tembok banyak yang mengelupas.	Trenggalek	Ngantru	Kantor Kelurahan Ngantru Jalan Veteran No. 59 RT. 004 RW. 002	DINAS PEKERJAAN UMUM DAN PENATAAN RUANG	13

14	Infrastruktur berwawasan lingkungan disertai aksi mitigasi dan adaptasi perubahan iklim	URUSAN PEMERINTAHAN BIDANG PEKERJAAN UMUM DAN PENATAAN RUANG	PROGRAM PENGEMBANGAN SISTEM DAN PENGELOLAAN PERSAMPAHAN REGIONAL	Pengembangan sistem dan pengelolaan persampahan di daerah Kabupaten/Kota	Penyediaan Sarana Persampahan	#MPP Pengadaan Sarana persampahan sebagai penunjang dalam penampungan dan Pengangkut sampah (Gerobak sampah, Kendaraan Pengangkut sampah, Tempat Sampah, Kontaioner Sampah, dan sarana pendukung lainnya)	Sebagai salah satu alat untuk menjaga kebersihan lingkungan, tentunya dengan adanya gerobak sampah akan sangat berguna untuk mengangkut sampah ke pembuangan akhir	Trenggalek	Sumbergedong	RT.001, RT.002, RT.003, RT.004, RT.005, RT.006, RT.007, RT.008, RT.009, RT.010, RT.011, RT.012, RT.013, RT.014, RT.015, RT.016, RT.017, RT.018, RT.019, RT.020	DINAS PEKERJAAN UMUM DAN PENATAAN RUANG	14
15	Infrastruktur berwawasan lingkungan disertai aksi mitigasi dan adaptasi perubahan iklim	URUSAN PEMERINTAHAN BIDANG PERHUBUNGAN	PROGRAM PENYELENGGARAAN LALU LINTAS DAN ANGKUTAN JALAN (LLAJ)	Penyediaan Perlengkapan Jalan di Jalan Kabupaten/Kota	Penyediaan Perlengkapan Jalan di Jalan Kabupaten/Kota	#MPP Pengadaan Alat Penerangan Jalan	Kurangnya penerang jalan di Jalan Hayam Wuruk RT. 019 RW. 006. Terdapat 60 titik dengan kondisi jalan gelap saat malam hari.	Trenggalek	Ngantru	Jalan Hayam Wuruk RT. 019 RW. 006	DINAS PERHUBUNGAN	15
16	Infrastruktur berwawasan lingkungan disertai aksi mitigasi dan adaptasi perubahan iklim	URUSAN PEMERINTAHAN BIDANG PEKERJAAN UMUM DAN PENATAAN RUANG	PROGRAM PENYELENGGARAAN JALAN	Penyelenggaraan Jalan Kabupaten/Kota	Pemeliharaan Berkala Jalan	#MPP Jalan dengan Kondisi Rusak Ringan	Kerusakan jalan (aspal mengelupas) di Jalan Basuki Rahmad Gg. Sinawang RT. 010 RW. 003 Kelurahan Ngantru akibat hujan deras dan bencana banjir. Kondisi jalan yang rusak sepanjang 217 m dan lebar jalan 4 m	Trenggalek	Ngantru	Jalan Basuki Rahmad Gg. Sinawang RT. 010 RW. 003	DINAS PEKERJAAN UMUM DAN PENATAAN RUANG	16
17	Infrastruktur berwawasan lingkungan disertai aksi mitigasi dan adaptasi perubahan iklim	URUSAN PEMERINTAHAN BIDANG PEKERJAAN UMUM DAN PENATAAN RUANG	PROGRAM PENGELOLAAN DAN PENGEMBANGAN SISTEM DRAINASE	Pengelolaan dan pengembangan sistem Drainase yang trehubung langsung dengan sungai dlam daerah Kabupaten /Kota	Pembangunan Sistem Drainase Perkotaan	#MPP Pembangunan sistem Drainase Perkotaan dan peningkatan saluran drainase perkotaan	Kerusakan drainase di Jalan Basuki Hayam Wuruk RT. 019 RW. 006, berakibat pada melubernya air ke jalan ketika hujan deras melanda karena kurang berfungsinya drainase. Kerusakan drainase sepanjang 70 m.	Trenggalek	Ngantru	Jalan Hayam Wuruk RT. 019 RW. 006	DINAS PEKERJAAN UMUM DAN PENATAAN RUANG	17

18	Infrastruktur berwawasan lingkungan disertai aksi mitigasi dan adaptasi perubahan iklim	URUSAN PEMERINTAHAN BIDANG PEKERJAAN UMUM DAN PENATAAN RUANG	PROGRAM PENGELOLAAN DAN PENGEMBANGAN SISTEM DRAINASE	Pengelolaan dan pengembangan sistem Drainase yang trehubung langsung dengan sungai dlam daerah Kabupaten /Kota	Pembangunan Sistem Drainase Perkotaan	#MPP Pembangunan sistem Drainase Perkotaan dan peningkatan saluran drainase perkotaan	Kerusakan drainase (drainase ambrol dan mampet) di Jalan Basuki Rahmad Gg. Sinawang RT. 010 RW. 003, berakibat pada melubernya air ke jalan ketika hujan deras melanda. Kerusakan drainase sepanjang 66 m dengan	Trenggalek	Ngantru	Jalan Basuki Rahmad Gg. Sinawang RT. 010 RW. 003	DINAS PEKERJAAN UMUM DAN PENATAAN RUANG	18
19	Infrastruktur berwawasan lingkungan disertai aksi mitigasi dan adaptasi perubahan iklim	URUSAN PEMERINTAHAN BIDANG PERUMAHAN DAN KAWASAN PERMUKIMAN	PROGRAM PENINGKATAN PRASARANA, SARANA DAN UTILITAS UMUM (PSU)	Urusan Penyelenggaraan PSU Perumahan	Penyediaan Prasarana, Sarana, dan Utilitas Umum di Perumahan untuk Menunjang Fungsi Hunian	#MPP Pembangunan Jalan Paving skala Lingkungan dan pelengkapnya (TPJ dan Saluran Air)	Jalan Rusak Berat dan merupakan Jalan Utama/Pemavingan	Trenggalek	Tamanan	Lingk. Cengkong RT. 013 RW. 04 (Pertigaan Rumah Sdr. Suwandi)	DINAS PERUMAHAN, KAWASAN PERMUKIMAN DAN LINGKUNGAN HIDUP	19
20	Infrastruktur berwawasan lingkungan disertai aksi mitigasi dan adaptasi perubahan iklim	URUSAN PEMERINTAHAN BIDANG PEKERJAAN UMUM DAN PENATAAN RUANG	PROGRAM PENGELOLAAN DAN PENGEMBANGAN SISTEM DRAINASE	Pengelolaan dan pengembangan sistem Drainase yang trehubung langsung dengan sungai dlam daerah Kabupaten /Kota	Pembangunan Sistem Drainase lingkungan	#MPP Pembangunan sistem Drainase lingkungan dan peningkatan saluran drainase lingkungan	Drainase rusak berat RT 06, RT 07, RT 09 Dusun Gempleng Desa Ngares Kec. Trenggalek Kab. Trenggalek	Trenggalek	Ngares	RT 06, RT 07, RT 09 Dusun gempleng Desa Ngares Kec. Trenggalek kab. Trenggalek Lat S-8 1'5"Long E 111 42"", Lat S-8 1'49.1088" Long E 111 42'30.8016", Lat S-8 1'44.3712" Long E 111 42'31.608"	DINAS PEKERJAAN UMUM DAN PENATAAN RUANG	20
21	Infrastruktur berwawasan lingkungan disertai aksi mitigasi dan adaptasi perubahan iklim	URUSAN PEMERINTAHAN BIDANG PEKERJAAN UMUM DAN PENATAAN RUANG	PROGRAM PENGELOLAAN DAN PENGEMBANGAN SISTEM DRAINASE	Pengelolaan dan pengembangan sistem Drainase yang trehubung langsung dengan sungai dlam daerah Kabupaten /Kota	Pembangunan Sistem Drainase lingkungan	#MPP Pembangunan sistem Drainase lingkungan dan peningkatan saluran drainase lingkungan	1. Karena terjadinya pendangkalan sehingga pada waktu musim hujan kurang lancar 2.Untuk Memperlancar aliran arus air dari pegunungan yang meluap ke jalan Nasional	Trenggalek	Karangsoko	Dusun Sukorejo, RT.06 RW.01 Desa Karangsoko Kec/Kab.Trenggalek Lat -8.089872 Long 111.718431	DINAS PEKERJAAN UMUM DAN PENATAAN RUANG	21
22	Infrastruktur berwawasan lingkungan disertai aksi mitigasi dan adaptasi perubahan iklim	URUSAN PEMERINTAHAN BIDANG PEKERJAAN UMUM DAN PENATAAN RUANG	PROGRAM PENGELOLAAN DAN PENGEMBANGAN SISTEM DRAINASE	Pengelolaan dan pengembangan sistem Drainase yang trehubung langsung dengan sungai dlam daerah Kabupaten /Kota	Pembangunan Sistem Drainase lingkungan	#MPP Pembangunan sistem Drainase lingkungan dan peningkatan saluran drainase lingkungan	drainase tidak berfungsi lancar panjang 800m'	Trenggalek	Sambirejo	RT.01 RT.02 RT.03 RT.04 RT.6 RT.10 RT.12 Desa Sambirejo - 8?4'39,138"S111 ?43'14,488"E	DINAS PEKERJAAN UMUM DAN PENATAAN RUANG	22

23	Infrastruktur berwawasan lingkungan disertai aksi mitigasi dan adaptasi perubahan iklim	URUSAN PEMERINTAHAN BIDANG PEKERJAAN UMUM DAN PENATAAN RUANG	PROGRAM PENGELOLAAN DAN PENGEMBANGAN SISTEM DRAINASE	Pengelolaan dan pengembangan sistem Drainase yang trehubung langsung dengan sungai dlam daerah Kabupaten /Kota	Pembangunan Sistem Drainase lingkungan	#MPP Pembangunan sistem Drainase lingkungan dan peningkatan saluran drainase lingkungan	1. Saluran belum Pernah dibangun 2. Dengan terbangunnya Drainase dapat untuk penahan longsor tanah jalan 3. untuk memperlancar para petani menuju lokasi pertanian	Trenggalek	Karangsoko	Dusun Sukobanteng RT.15 RW.03 Desa Karangsoko Kec/Kab.Trenggalek Lat -8.080371 Long 111.711923	DINAS PEKERJAAN UMUM DAN PENATAAN RUANG	23
24	Infrastruktur berwawasan lingkungan disertai aksi mitigasi dan adaptasi perubahan iklim	URUSAN PEMERINTAHAN BIDANG PEKERJAAN UMUM DAN PENATAAN RUANG	PROGRAM PENGELOLAAN DAN PENGEMBANGAN SISTEM DRAINASE	Pengelolaan dan pengembangan sistem Drainase yang trehubung langsung dengan sungai dlam daerah Kabupaten /Kota	Pembangunan Sistem Drainase lingkungan	#MPP Pembangunan sistem Drainase lingkungan dan peningkatan saluran drainase lingkungan	Pembangunan Draainase P = 200 M', L = 0,3 M',	Trenggalek	Kelutan	RT 002 RW 001 Kelurahan Kelutan	DINAS PEKERJAAN UMUM DAN PENATAAN RUANG	24
25	Infrastruktur berwawasan lingkungan disertai aksi mitigasi dan adaptasi perubahan iklim	URUSAN PEMERINTAHAN BIDANG PEKERJAAN UMUM DAN PENATAAN RUANG	PROGRAM PENGELOLAAN DAN PENGEMBANGAN SISTEM DRAINASE	Pengelolaan dan pengembangan sistem Drainase yang trehubung langsung dengan sungai dlam daerah Kabupaten /Kota	Pembangunan Sistem Drainase lingkungan	#MPP Pembangunan sistem Drainase lingkungan dan peningkatan saluran drainase lingkungan	Peninggian jalan paving + 150 M' dan Drainase P = 150 M'	Trenggalek	Kelutan	RT 006 RW 002 Kelurahan Kelutan	DINAS PEKERJAAN UMUM DAN PENATAAN RUANG	25
26	Infrastruktur berwawasan lingkungan disertai aksi mitigasi dan adaptasi perubahan iklim	URUSAN PEMERINTAHAN BIDANG PEKERJAAN UMUM DAN PENATAAN RUANG	PROGRAM PENGELOLAAN DAN PENGEMBANGAN SISTEM DRAINASE	Pengelolaan dan pengembangan sistem Drainase yang trehubung langsung dengan sungai dlam daerah Kabupaten /Kota	Pembangunan Sistem Drainase lingkungan	#MPP Pembangunan sistem Drainase lingkungan dan peningkatan saluran drainase lingkungan	Perbaikan saluran P = 70 M'	Trenggalek	Kelutan	RT 006 RW 002 Kelurahan Kelutan	DINAS PEKERJAAN UMUM DAN PENATAAN RUANG	26
27	Infrastruktur berwawasan lingkungan disertai aksi mitigasi dan adaptasi perubahan iklim	URUSAN PEMERINTAHAN BIDANG PEKERJAAN UMUM DAN PENATAAN RUANG	PROGRAM PENGELOLAAN DAN PENGEMBANGAN SISTEM DRAINASE	Pengelolaan dan pengembangan sistem Drainase yang trehubung langsung dengan sungai dlam daerah Kabupaten /Kota	Pembangunan Sistem Drainase lingkungan	#MPP Pembangunan sistem Drainase lingkungan dan peningkatan saluran drainase lingkungan	Pembangunan saaluran P = 120 M'	Trenggalek	Kelutan	RT 006 RW 002 Kelurahan Kelutan	DINAS PEKERJAAN UMUM DAN PENATAAN RUANG	27
28	Infrastruktur berwawasan lingkungan disertai aksi mitigasi dan adaptasi perubahan iklim	URUSAN PEMERINTAHAN BIDANG PEKERJAAN UMUM DAN PENATAAN RUANG	PROGRAM PENGELOLAAN DAN PENGEMBANGAN SISTEM DRAINASE	Pengelolaan dan pengembangan sistem Drainase yang trehubung langsung dengan sungai dlam daerah Kabupaten /Kota	Pembangunan Sistem Drainase lingkungan	#MPP Pembangunan sistem Drainase lingkungan dan peningkatan saluran drainase lingkungan	Pemeliharaan saluran P = 200 M', L = 0,50 M', T = 0,50 M'	Trenggalek	Kelutan	RT 005 RW 002 Kelurahan Kelutan	DINAS PEKERJAAN UMUM DAN PENATAAN RUANG	28
29	Infrastruktur berwawasan lingkungan disertai aksi mitigasi dan adaptasi perubahan iklim	URUSAN PEMERINTAHAN BIDANG PEKERJAAN UMUM DAN PENATAAN RUANG	PROGRAM PENGELOLAAN DAN PENGEMBANGAN SISTEM DRAINASE	Pengelolaan dan pengembangan sistem Drainase yang trehubung langsung dengan sungai dlam daerah Kabupaten /Kota	Pembangunan Sistem Drainase lingkungan	#MPP Pembangunan sistem Drainase lingkungan dan peningkatan saluran drainase lingkungan	Pembangunan saluran P = 80 M', L = 0,50 M'T = 0,50 M'	Trenggalek	Kelutan	RT 010 RW 004 Kelurahan Kelutan	DINAS PEKERJAAN UMUM DAN PENATAAN RUANG	29

30	Infrastruktur berwawasan lingkungan disertai aksi mitigasi dan adaptasi perubahan iklim	URUSAN PEMERINTAHAN BIDANG PEKERJAAN UMUM DAN PENATAAN RUANG	PROGRAM PENGELOLAAN DAN PENGEMBANGAN SISTEM DRAINASE	Pengelolaan dan pengembangan sistem Drainase yang trehubung langsung dengan sungai dlam daerah Kabupaten /Kota	Pembangunan Sistem Drainase lingkungan	#MPP Pembangunan sistem Drainase lingkungan dan peningkatan saluran drainase lingkungan	Pemeliharaan saluran P = 100 M',, L = 1,5 m', t = 0,80 m'	Trenggalek	Kelutan	RT 002 RW 001 Kelurahan Kelutan	DINAS PEKERJAAN UMUM DAN PENATAAN RUANG	30
31	Infrastruktur berwawasan lingkungan disertai aksi mitigasi dan adaptasi perubahan iklim	URUSAN PEMERINTAHAN BIDANG PEKERJAAN UMUM DAN PENATAAN RUANG	PROGRAM PENGELOLAAN DAN PENGEMBANGAN SISTEM DRAINASE	Pengelolaan dan pengembangan sistem Drainase yang trehubung langsung dengan sungai dlam daerah Kabupaten /Kota	Pembangunan Sistem Drainase lingkungan	#MPP Pembangunan sistem Drainase lingkungan dan peningkatan saluran drainase lingkungan	Pembangunan pembuangan saluran rumah tangga P = 40 M', L = 0,50 M', T = 65 M'	Trenggalek	Kelutan	RT 005 RW 002 Kelurahan Kelutan	DINAS PEKERJAAN UMUM DAN PENATAAN RUANG	31
32	Infrastruktur berwawasan lingkungan disertai aksi mitigasi dan adaptasi perubahan iklim	URUSAN PEMERINTAHAN BIDANG PEKERJAAN UMUM DAN PENATAAN RUANG	PROGRAM PENGELOLAAN DAN PENGEMBANGAN SISTEM DRAINASE	Pengelolaan dan pengembangan sistem Drainase yang trehubung langsung dengan sungai dlam daerah Kabupaten /Kota	Pembangunan Sistem Drainase lingkungan	#MPP Pembangunan sistem Drainase lingkungan dan peningkatan saluran drainase lingkungan	Pembangunan saluran P = 15 M', L = 1,5 M' dan penggantian gorong - gorong	Trenggalek	Kelutan	RT 006 RW 002	DINAS PEKERJAAN UMUM DAN PENATAAN RUANG	32
33	Infrastruktur berwawasan lingkungan disertai aksi mitigasi dan adaptasi perubahan iklim	URUSAN PEMERINTAHAN BIDANG PEKERJAAN UMUM DAN PENATAAN RUANG	PROGRAM PENGELOLAAN DAN PENGEMBANGAN SISTEM DRAINASE	Pengelolaan dan pengembangan sistem Drainase yang trehubung langsung dengan sungai dlam daerah Kabupaten /Kota	Pembangunan Sistem Drainase lingkungan	#MPP Pembangunan sistem Drainase lingkungan dan peningkatan saluran drainase lingkungan	Pembangunan saluran P = 35 M', L = 0,60 M', T = 0,40 M'	Trenggalek	Kelutan	RT 009 RW 004 Kelurahan Kelutan	DINAS PEKERJAAN UMUM DAN PENATAAN RUANG	33
34	Infrastruktur berwawasan lingkungan disertai aksi mitigasi dan adaptasi perubahan iklim	URUSAN PEMERINTAHAN BIDANG PEKERJAAN UMUM DAN PENATAAN RUANG	PROGRAM PENGELOLAAN DAN PENGEMBANGAN SISTEM DRAINASE	Pengelolaan dan pengembangan sistem Drainase yang trehubung langsung dengan sungai dlam daerah Kabupaten /Kota	Pembangunan Sistem Drainase lingkungan	#MPP Pembangunan sistem Drainase lingkungan dan peningkatan saluran drainase lingkungan	Pembangunan saluran P = 200 M', L = 0,60 M', T = 1 M'	Trenggalek	Kelutan	RT 007 RW 003 Kelurahan Kelutan	DINAS PEKERJAAN UMUM DAN PENATAAN RUANG	34
35	Infrastruktur berwawasan lingkungan disertai aksi mitigasi dan adaptasi perubahan iklim	URUSAN PEMERINTAHAN BIDANG PEKERJAAN UMUM DAN PENATAAN RUANG	PROGRAM PENGELOLAAN DAN PENGEMBANGAN SISTEM DRAINASE	Pengelolaan dan pengembangan sistem Drainase yang trehubung langsung dengan sungai dlam daerah Kabupaten /Kota	Pembangunan Sistem Drainase lingkungan	#MPP Pembangunan sistem Drainase lingkungan dan peningkatan saluran drainase lingkungan	Pembangunan saluran P = 20 M', L = 0,30 M', T = 0,20 M'	Trenggalek	Kelutan	RT 008 RW 004 Kelurahan Kelutan	DINAS PEKERJAAN UMUM DAN PENATAAN RUANG	35
36	Infrastruktur berwawasan lingkungan disertai aksi mitigasi dan adaptasi perubahan iklim	URUSAN PEMERINTAHAN BIDANG PEKERJAAN UMUM DAN PENATAAN RUANG	PROGRAM PENGELOLAAN DAN PENGEMBANGAN SISTEM DRAINASE	Pengelolaan dan pengembangan sistem Drainase yang trehubung langsung dengan sungai dlam daerah Kabupaten /Kota	Pembangunan Sistem Drainase lingkungan	#MPP Pembangunan sistem Drainase lingkungan dan peningkatan saluran drainase lingkungan	Pembanagunan saluran P = 60 M', L = 0,60 M', T = 0,40 M'	Trenggalek	Kelutan	RT 007 RW 003 Kelurahan Kelutan	DINAS PEKERJAAN UMUM DAN PENATAAN RUANG	36

37	Infrastruktur berwawasan lingkungan disertai aksi mitigasi dan adaptasi perubahan iklim	URUSAN PEMERINTAHAN BIDANG PEKERJAAN UMUM DAN PENATAAN RUANG	PROGRAM PENGELOLAAN DAN PENGEMBANGAN SISTEM DRAINASE	Pengelolaan dan pengembangan sistem Drainase yang trehubung langsung dengan sungai dlam daerah Kabupaten /Kota	Pembangunan Sistem Drainase lingkungan	#MPP Pembangunan sistem Drainase lingkungan dan peningkatan saluran drainase lingkungan	Pembangunan saluran P = 125 M', L = 0,15 M', T = 40 M'	Trenggalek	Kelutan	RT 009 RW 004 Kelurahan Kelutan	DINAS PEKERJAAN UMUM DAN PENATAAN RUANG	37
38	Infrastruktur berwawasan lingkungan disertai aksi mitigasi dan adaptasi perubahan iklim	URUSAN PEMERINTAHAN BIDANG PEKERJAAN UMUM DAN PENATAAN RUANG	PROGRAM PENGELOLAAN SUMBER DAYA AIR (SDA)	Pengelolaan SDA dan Bangunan Pengaman Pantai pada Wilayah Sungai (WS) dalam 1 (satu) Daerah Kabupaten/Kota	Rehabilitasi Bangunan Perkuatan Tebing	#MPP Rehabilitasi Bangunan Perkuatan Tebing Sungai (Talud, Bronjong)	Banyak tanggul yang rusak akibat banjir	Trenggalek	Kelutan	bantaran sungai ngasinan Kelurahan Kelutan Kecamatan Trenggalek	DINAS PEKERJAAN UMUM DAN PENATAAN RUANG	38
39	Infrastruktur berwawasan lingkungan disertai aksi mitigasi dan adaptasi perubahan iklim	URUSAN PEMERINTAHAN BIDANG PEKERJAAN UMUM DAN PENATAAN RUANG	PROGRAM PENGELOLAAN SUMBER DAYA AIR (SDA)	Pengelolaan SDA dan Bangunan Pengaman Pantai pada Wilayah Sungai (WS) dalam 1 (satu) Daerah Kabupaten/Kota	Rehabilitasi Bangunan Perkuatan Tebing	#MPP Rehabilitasi Bangunan Perkuatan Tebing Sungai (Talud, Bronjong)	Talud yang ada sudah rusak, Talud Jembatan (3.50mx50.00m)	Trenggalek	Sukosari	RT.006 RW.002 (-8.023714? 111.736257?)	DINAS PEKERJAAN UMUM DAN PENATAAN RUANG	39
40	Infrastruktur berwawasan lingkungan disertai aksi mitigasi dan adaptasi perubahan iklim	URUSAN PEMERINTAHAN BIDANG PEKERJAAN UMUM DAN PENATAAN RUANG	PROGRAM PENGELOLAAN SUMBER DAYA AIR (SDA)	Pengelolaan SDA dan Bangunan Pengaman Pantai pada Wilayah Sungai (WS) dalam 1 (satu) Daerah Kabupaten/Kota	Rehabilitasi Bangunan Perkuatan Tebing	#MPP Rehabilitasi Bangunan Perkuatan Tebing Sungai (Talud, Bronjong)	Talud Tergerus Aliran Sungai dan Mengancam Terputusnya Akses Satu Satunya yang Menghubungkan 4 RT	Trenggalek	Dawuhan	RT.13 RW.04 DS. DAWUHAN KEC. TRENGGALEK KAB. TRENGGALEK (-7.998608 111.742965)	DINAS PEKERJAAN UMUM DAN PENATAAN RUANG	40
41	Infrastruktur berwawasan lingkungan disertai aksi mitigasi dan adaptasi perubahan iklim	URUSAN PEMERINTAHAN BIDANG PEKERJAAN UMUM DAN PENATAAN RUANG	PROGRAM PENYELENGGARAAN JALAN	Penyelenggaraan Jalan Kabupaten/Kota	Rehabilitasi Jembatan	#MPP Jembatan dengan lebar > 2 m	Jembatan Rusak parah akses penghubung jembatan Sengon Ngares. Volume P.30.00 x L.4.00	Trenggalek	Ngares	RT.6 Dusun Gempleng, S-8?1'5" E11?42"	DINAS PEKERJAAN UMUM DAN PENATAAN RUANG	41
42	Infrastruktur berwawasan lingkungan disertai aksi mitigasi dan adaptasi perubahan iklim	URUSAN PEMERINTAHAN BIDANG PERUMAHAN DAN KAWASAN PERMUKIMAN	PROGRAM PENINGKATAN PRASARANA, SARANA DAN UTILITAS UMUM (PSU)	Urusan Penyelenggaraan PSU Perumahan	Penyediaan Prasarana, Sarana, dan Utilitas Umum di Perumahan untuk Menunjang Fungsi Hunian	#MPP Pembangunan Jalan Paving skala Lingkungan dan pelengkapnya (TPJ dan Saluran Air)	Jalan Masih Jalan Tanah	Trenggalek	Dawuhan	RT.06 RW.02 Desa Dawuhan Kec.Trenggalek Kab.Trenggalek (-8.009922, 111.739862)	DINAS PERUMAHAN, KAWASAN PERMUKIMAN DAN LINGKUNGAN HIDUP	42

43	Infrastruktur berwawasan lingkungan disertai aksi mitigasi dan adaptasi perubahan iklim	URUSAN PEMERINTAHAN BIDANG PERUMAHAN DAN KAWASAN PERMUKIMAN	PROGRAM PENINGKATAN PRASARANA, SARANA DAN UTILITAS UMUM (PSU)	Urusan Penyelenggaraan PSU Perumahan	Penyediaan Prasarana, Sarana, dan Utilitas Umum di Perumahan untuk Menunjang Fungsi Hunian	#MPP Pembangunan Jalan Paving skala Lingkungan dan pelengkapnya (TPJ dan Saluran Air)	Kerusakan saluran limbah rumah tangga (saluran ambrol) di Jalan Hayam Wuruk Gg. Sanggung RT. 021 RW. 007 yang mengakibatkan genangan dijalan ketika hujan turun. Kerusakan saluran sepanjang 100 m dengan lebar saluran 0,2 m.	Trenggalek	Ngantru	Jalan Hayam Wuruk Gg. Sanggung RT. 021 RW. 007	DINAS PERUMAHAN, KAWASAN PERMUKIMAN DAN LINGKUNGAN HIDUP	43
44	Infrastruktur berwawasan lingkungan disertai aksi mitigasi dan adaptasi perubahan iklim	URUSAN PEMERINTAHAN BIDANG PERUMAHAN DAN KAWASAN PERMUKIMAN	PROGRAM PENINGKATAN PRASARANA, SARANA DAN UTILITAS UMUM (PSU)	Urusan Penyelenggaraan PSU Perumahan	Penyediaan Prasarana, Sarana, dan Utilitas Umum di Perumahan untuk Menunjang Fungsi Hunian	#MPP Pembangunan Jalan Paving skala Lingkungan dan pelengkapnya (TPJ dan Saluran Air)	Belum ada Paving	Trenggalek	Tamanan	Lingk. Cengkong RT. 13 RW. 05 Kel. Tamanan Kec/Kab. Trenggalek	DINAS PERUMAHAN, KAWASAN PERMUKIMAN DAN LINGKUNGAN HIDUP	44
45	Infrastruktur berwawasan lingkungan disertai aksi mitigasi dan adaptasi perubahan iklim	URUSAN PEMERINTAHAN BIDANG PERUMAHAN DAN KAWASAN PERMUKIMAN	PROGRAM PENINGKATAN PRASARANA, SARANA DAN UTILITAS UMUM (PSU)	Urusan Penyelenggaraan PSU Perumahan	Penyediaan Prasarana, Sarana, dan Utilitas Umum di Perumahan untuk Menunjang Fungsi Hunian	#MPP Pembangunan Jalan Paving skala Lingkungan dan pelengkapnya (TPJ dan Saluran Air)	Paving belum ada (di samping rumah Bu Tarti, depan rumah Pak Usuf dan samping rumah pak Karyadi)	Trenggalek	Tamanan	Lingk. Cengkong RT. 04 RW. 02	DINAS PERUMAHAN, KAWASAN PERMUKIMAN DAN LINGKUNGAN HIDUP	45
46	Infrastruktur berwawasan lingkungan disertai aksi mitigasi dan adaptasi perubahan iklim	URUSAN PEMERINTAHAN BIDANG PERUMAHAN DAN KAWASAN PERMUKIMAN	PROGRAM PENINGKATAN PRASARANA, SARANA DAN UTILITAS UMUM (PSU)	Urusan Penyelenggaraan PSU Perumahan	Penyediaan Prasarana, Sarana, dan Utilitas Umum di Perumahan untuk Menunjang Fungsi Hunian	#MPP Pembangunan Jalan Paving skala Lingkungan dan pelengkapnya (TPJ dan Saluran Air)	Pemeliharaan jalan paving P = 118 M2	Trenggalek	Kelutan	Halaman Mushola Al Hamzani RT 014 RW 005 Kelurahan Kelutan	DINAS PERUMAHAN, KAWASAN PERMUKIMAN DAN LINGKUNGAN HIDUP	46
47	Infrastruktur berwawasan lingkungan disertai aksi mitigasi dan adaptasi perubahan iklim	URUSAN PEMERINTAHAN BIDANG PERUMAHAN DAN KAWASAN PERMUKIMAN	PROGRAM PENINGKATAN PRASARANA, SARANA DAN UTILITAS UMUM (PSU)	Urusan Penyelenggaraan PSU Perumahan	Penyediaan Prasarana, Sarana, dan Utilitas Umum di Perumahan untuk Menunjang Fungsi Hunian	#MPP Pembangunan Jalan Paving skala Lingkungan dan pelengkapnya (TPJ dan Saluran Air)	Belum adanya Tembok Penahan Jalan dan paving di lingkungan perbatasan antara RT. 12 dan 13	Trenggalek	Tamanan	Lingkungan Cengkong RT. 13 RW. 05	DINAS PERUMAHAN, KAWASAN PERMUKIMAN DAN LINGKUNGAN HIDUP	47

48	Infrastruktur berwawasan lingkungan disertai aksi mitigasi dan adaptasi perubahan iklim	URUSAN PEMERINTAHAN BIDANG PERUMAHAN DAN KAWASAN PERMUKIMAN	PROGRAM PENINGKATAN PRASARANA, SARANA DAN UTILITAS UMUM (PSU)	Urusan Penyelenggaraan PSU Perumahan	Penyediaan Prasarana, Sarana, dan Utilitas Umum di Perumahan untuk Menunjang Fungsi Hunian	#MPP Pembangunan Jalan Paving skala Lingkungan dan pelengkapnya (TPJ dan Saluran Air)	Belum adanya saluran limbah rumah tangga untuk pembuangan limbah domestik dan kebutuhan jalan paving di Jalan Hayam Wuruk Gg. Emprit Ireng RT. 016 RW. 005. Kebutuhan saluran dan paving sepanjang 80 m.	Trenggalek	Ngantru	Jalan Hayam Wuruk Gg. Emprit Ireng RT. 016 RW. 005	DINAS PERUMAHAN, KAWASAN PERMUKIMAN DAN LINGKUNGAN HIDUP	48
49	Infrastruktur berwawasan lingkungan disertai aksi mitigasi dan adaptasi perubahan iklim	URUSAN PEMERINTAHAN BIDANG PERUMAHAN DAN KAWASAN PERMUKIMAN	PROGRAM PENINGKATAN PRASARANA, SARANA DAN UTILITAS UMUM (PSU)	Urusan Penyelenggaraan PSU Perumahan	Penyediaan Prasarana, Sarana, dan Utilitas Umum di Perumahan untuk Menunjang Fungsi Hunian	#MPP Pembangunan Jalan Paving skala Lingkungan dan pelengkapnya (TPJ dan Saluran Air)	Pembangunan jalan paving P = 200 M', L = 3 M', T = 15 Cm	Trenggalek	Kelutan	RT 003 RW 001 Keluraahan Kelutaan	DINAS PERUMAHAN, KAWASAN PERMUKIMAN DAN LINGKUNGAN HIDUP	49
50	Infrastruktur berwawasan lingkungan disertai aksi mitigasi dan adaptasi perubahan iklim	URUSAN PEMERINTAHAN BIDANG PERUMAHAN DAN KAWASAN PERMUKIMAN	PROGRAM PENINGKATAN PRASARANA, SARANA DAN UTILITAS UMUM (PSU)	Urusan Penyelenggaraan PSU Perumahan	Penyediaan Prasarana, Sarana, dan Utilitas Umum di Perumahan untuk Menunjang Fungsi Hunian	#MPP Pembangunan Jalan Paving skala Lingkungan dan pelengkapnya (TPJ dan Saluran Air)	belum adanya tembok penahan jalan dan paving di berbatasan RT 12 dan RT 13	Trenggalek	Tamanan	Lingkungan Cengkong RT 13 RW 5	DINAS PERUMAHAN, KAWASAN PERMUKIMAN DAN LINGKUNGAN HIDUP	50
51	Infrastruktur berwawasan lingkungan disertai aksi mitigasi dan adaptasi perubahan iklim	URUSAN PEMERINTAHAN BIDANG PERUMAHAN DAN KAWASAN PERMUKIMAN	PROGRAM PENINGKATAN PRASARANA, SARANA DAN UTILITAS UMUM (PSU)	Urusan Penyelenggaraan PSU Perumahan	Penyediaan Prasarana, Sarana, dan Utilitas Umum di Perumahan untuk Menunjang Fungsi Hunian	#MPP Pembangunan Jalan Paving skala Lingkungan dan pelengkapnya (TPJ dan Saluran Air)	Pembangunan Jalan Paving volume 100 x 5 meter sangat dibutuhkan sebagai upaya pengentasan kawasan permukiman kumuh dan mempermudah akses penanggulangan bencana banjir	Trenggalek	Kelutan	Gang Langsep RT 011 RW 004	DINAS PERUMAHAN, KAWASAN PERMUKIMAN DAN LINGKUNGAN HIDUP	51
52	Infrastruktur berwawasan lingkungan disertai aksi mitigasi dan adaptasi perubahan iklim	URUSAN PEMERINTAHAN BIDANG PERUMAHAN DAN KAWASAN PERMUKIMAN	PROGRAM PENINGKATAN PRASARANA, SARANA DAN UTILITAS UMUM (PSU)	Urusan Penyelenggaraan PSU Perumahan	Penyediaan Prasarana, Sarana, dan Utilitas Umum di Perumahan untuk Menunjang Fungsi Hunian	#MPP Pembangunan Jalan Paving skala Lingkungan dan pelengkapnya (TPJ dan Saluran Air)	Belum ada draenase sehingga kalau hujan air akan merusak jalan	Trenggalek	Tamanan	Lingk. Cengkong RT. 13 RW. 05 Kelurahan Tamanan Kec/Kab. Trenggalek	DINAS PERUMAHAN, KAWASAN PERMUKIMAN DAN LINGKUNGAN HIDUP	52

53	Infrastruktur berwawasan lingkungan disertai aksi mitigasi dan adaptasi perubahan iklim	URUSAN PEMERINTAHAN BIDANG PERUMAHAN DAN KAWASAN PERMUKIMAN	PROGRAM PENINGKATAN PRASARANA, SARANA DAN UTILITAS UMUM (PSU)	Urusan Penyelenggaraan PSU Perumahan	Penyediaan Prasarana, Sarana, dan Utilitas Umum di Perumahan untuk Menunjang Fungsi Hunian	#MPP Pembangunan Jalan Paving skala Lingkungan dan pelengkapnya (TPJ dan Saluran Air)	Pembangunan jalan paving P = 120 M2	Trenggalek	Kelutan	Pondok Pesantren Nurudduja RT 014 RW 005 Kelurahan Kelutan	DINAS PERUMAHAN, KAWASAN PERMUKIMAN DAN LINGKUNGAN HIDUP	53
54	Infrastruktur berwawasan lingkungan disertai aksi mitigasi dan adaptasi perubahan iklim	URUSAN PEMERINTAHAN BIDANG PERUMAHAN DAN KAWASAN PERMUKIMAN	PROGRAM PENINGKATAN PRASARANA, SARANA DAN UTILITAS UMUM (PSU)	Urusan Penyelenggaraan PSU Perumahan	Penyediaan Prasarana, Sarana, dan Utilitas Umum di Perumahan untuk Menunjang Fungsi Hunian	#MPP Pembangunan Jalan Paving skala Lingkungan dan pelengkapnya (TPJ dan Saluran Air)	Pembangunan jaalan paving P = 20 M', L = 1,5 M'	Trenggalek	Kelutan	RT 010 RW 004 Kelurahan Kelutan	DINAS PERUMAHAN, KAWASAN PERMUKIMAN DAN LINGKUNGAN HIDUP	54
55	Infrastruktur berwawasan lingkungan disertai aksi mitigasi dan adaptasi perubahan iklim	URUSAN PEMERINTAHAN BIDANG PERUMAHAN DAN KAWASAN PERMUKIMAN	PROGRAM PENINGKATAN PRASARANA, SARANA DAN UTILITAS UMUM (PSU)	Urusan Penyelenggaraan PSU Perumahan	Penyediaan Prasarana, Sarana, dan Utilitas Umum di Perumahan untuk Menunjang Fungsi Hunian	#MPP Pembangunan Jalan Paving skala Lingkungan dan pelengkapnya (TPJ dan Saluran Air)	Pembangunan jalan paving P = 100 M', L = 3 M', T = 30 Cm	Trenggalek	Kelutan	RT 001 RW 001 Kelurahan Kelutan	DINAS PERUMAHAN, KAWASAN PERMUKIMAN DAN LINGKUNGAN HIDUP	55
56	Infrastruktur berwawasan lingkungan disertai aksi mitigasi dan adaptasi perubahan iklim	URUSAN PEMERINTAHAN BIDANG PERUMAHAN DAN KAWASAN PERMUKIMAN	PROGRAM PENINGKATAN PRASARANA, SARANA DAN UTILITAS UMUM (PSU)	Urusan Penyelenggaraan PSU Perumahan	Penyediaan Prasarana, Sarana, dan Utilitas Umum di Perumahan untuk Menunjang Fungsi Hunian	#MPP Pembangunan Jalan Paving skala Lingkungan dan pelengkapnya (TPJ dan Saluran Air)	Pengecatan jalan paving P = 150 M', L = 1,5 M'	Trenggalek	Kelutan	RT 012 RW 004 Kelurahan Kelutan	DINAS PERUMAHAN, KAWASAN PERMUKIMAN DAN LINGKUNGAN HIDUP	56
57	Infrastruktur berwawasan lingkungan disertai aksi mitigasi dan adaptasi perubahan iklim	URUSAN PEMERINTAHAN BIDANG PEKERJAAN UMUM DAN PENATAAN RUANG	PROGRAM PENGELOLAAN DAN PENGEMBANGAN SISTEM DRAINASE	Pengelolaan dan pengembangan sistem Drainase yang trehubung langsung dengan sungai dlam daerah Kabupaten /Kota	Pembangunan Sistem Drainase Perkotaan	#MPP Pembangunan sistem Drainase Perkotaan dan peningkatan saluran drainase perkotaan	drainase (300 m) Rusak	Trenggalek	Surodakan	RT. 24 RW. 07 Kel. Surodakan Kec.Trenggalek Kabupaten Trenggalek Jawa Timur (-8.0470699,III,7173637)	DINAS PEKERJAAN UMUM DAN PENATAAN RUANG	57
58	Infrastruktur berwawasan lingkungan disertai aksi mitigasi dan adaptasi perubahan iklim	URUSAN PEMERINTAHAN BIDANG PEKERJAAN UMUM DAN PENATAAN RUANG	PROGRAM PENGELOLAAN DAN PENGEMBANGAN SISTEM DRAINASE	Pengelolaan dan pengembangan sistem Drainase yang trehubung langsung dengan sungai dlam daerah Kabupaten /Kota	Pembangunan Sistem Drainase Perkotaan	#MPP Pembangunan sistem Drainase Perkotaan dan peningkatan saluran drainase perkotaan	Halaman tidak memiliki Draenase/Selokan pembuangan air, sehingga jika hujan lebat air selalu menggenang di halaman sekolah	Trenggalek	Tamanan	Jln. Dr. Sutomo Gang Amarto RT. 003 RW. 001 Kelurahan Tamanan	DINAS PEKERJAAN UMUM DAN PENATAAN RUANG	58

59	Infrastruktur berwawasan lingkungan disertai aksi mitigasi dan adaptasi perubahan iklim	URUSAN PEMERINTAHAN BIDANG PEKERJAAN UMUM DAN PENATAAN RUANG	PROGRAM PENGELOLAAN DAN PENGEMBANGAN SISTEM DRAINASE	Pengelolaan dan pengembangan sistem Drainase yang trehubung langsung dengan sungai dlam daerah Kabupaten /Kota	Pembangunan Sistem Drainase Perkotaan	#MPP Pembangunan sistem Drainase Perkotaan dan peningkatan saluran drainase perkotaan	Drainase (50m) Terlalu Sempit dan Ambrol	Trenggalek	Surodakan	RT. 17 RW. 05 Kel. Surodakan (58 ?02?38.7132"E III?42?40?7844")	DINAS PEKERJAAN UMUM DAN PENATAAN RUANG	59
60	Infrastruktur berwawasan lingkungan disertai aksi mitigasi dan adaptasi perubahan iklim	URUSAN PEMERINTAHAN BIDANG PEKERJAAN UMUM DAN PENATAAN RUANG	PROGRAM PENGELOLAAN DAN PENGEMBANGAN SISTEM DRAINASE	Pengelolaan dan pengembangan sistem Drainase yang trehubung langsung dengan sungai dlam daerah Kabupaten /Kota	Pembangunan Sistem Drainase Perkotaan	#MPP Pembangunan sistem Drainase Perkotaan dan peningkatan saluran drainase perkotaan	Drainase (30 m) Tidak Mampu Menampung Air/Ancar	Trenggalek	Surodakan	RT. 17 RW. 05 Kel. Surodakan (58 ?02?40.8372"E III?42?42?1344")	DINAS PEKERJAAN UMUM DAN PENATAAN RUANG	60
61	Infrastruktur berwawasan lingkungan disertai aksi mitigasi dan adaptasi perubahan iklim	URUSAN PEMERINTAHAN BIDANG PEKERJAAN UMUM DAN PENATAAN RUANG	PROGRAM PENGELOLAAN DAN PENGEMBANGAN SISTEM DRAINASE	Pengelolaan dan pengembangan sistem Drainase yang trehubung langsung dengan sungai dlam daerah Kabupaten /Kota	Pembangunan Sistem Drainase Perkotaan	#MPP Pembangunan sistem Drainase Perkotaan dan peningkatan saluran drainase perkotaan	Drainase (40m) Tidak Mampu Menampung Air/Ancar	Trenggalek	Surodakan	RT. 17 RW. 05 Kel. Surodakan (58 ?02?44?6928"E III?42?46?3644")	DINAS PEKERJAAN UMUM DAN PENATAAN RUANG	61
62	Infrastruktur berwawasan lingkungan disertai aksi mitigasi dan adaptasi perubahan iklim	URUSAN PEMERINTAHAN BIDANG PEKERJAAN UMUM DAN PENATAAN RUANG	PROGRAM PENGELOLAAN DAN PENGEMBANGAN SISTEM DRAINASE	Pengelolaan dan pengembangan sistem Drainase yang trehubung langsung dengan sungai dlam daerah Kabupaten /Kota	Pembangunan Sistem Drainase Perkotaan	#MPP Pembangunan sistem Drainase Perkotaan dan peningkatan saluran drainase perkotaan	Drainase (150m) Kecil tidak mampu Menampung aliran air.	Trenggalek	Surodakan	RT. 06 RW. 02 Kel. Surodakan Kec/Kab. Trenggalek Jawa Timur (-8.047373,III,710870)	DINAS PEKERJAAN UMUM DAN PENATAAN RUANG	62
63	Infrastruktur berwawasan lingkungan disertai aksi mitigasi dan adaptasi perubahan iklim	URUSAN PEMERINTAHAN BIDANG PEKERJAAN UMUM DAN PENATAAN RUANG	PROGRAM PENGELOLAAN DAN PENGEMBANGAN SISTEM DRAINASE	Pengelolaan dan pengembangan sistem Drainase yang trehubung langsung dengan sungai dlam daerah Kabupaten /Kota	Pembangunan Sistem Drainase Perkotaan	#MPP Pembangunan sistem Drainase Perkotaan dan peningkatan saluran drainase perkotaan	Belum Ada Drainase	Trenggalek	Surodakan	RT. 06 RW. 02 Kel. Surodakan Kec/Kab.Trenggalek Jawa Timur (-8.046362,III,710414)	DINAS PEKERJAAN UMUM DAN PENATAAN RUANG	63
64	Infrastruktur berwawasan lingkungan disertai aksi mitigasi dan adaptasi perubahan iklim	URUSAN PEMERINTAHAN BIDANG PEKERJAAN UMUM DAN PENATAAN RUANG	PROGRAM PENGELOLAAN DAN PENGEMBANGAN SISTEM DRAINASE	Pengelolaan dan pengembangan sistem Drainase yang trehubung langsung dengan sungai dlam daerah Kabupaten /Kota	Pembangunan Sistem Drainase Perkotaan	#MPP Pembangunan sistem Drainase Perkotaan dan peningkatan saluran drainase perkotaan	Drainase (200 m) Rusak Parah	Trenggalek	Surodakan	RT. 10 RW. 03 Kel. Surodakan Kec. Trenggalek Kab. Trenggalek Jawa Timur (-8 ?2?32",III?42?31"??137,9m,263?)	DINAS PEKERJAAN UMUM DAN PENATAAN RUANG	64
65	Infrastruktur berwawasan lingkungan disertai aksi mitigasi dan adaptasi perubahan iklim	URUSAN PEMERINTAHAN BIDANG PEKERJAAN UMUM DAN PENATAAN RUANG	PROGRAM PENGELOLAAN DAN PENGEMBANGAN SISTEM DRAINASE	Pengelolaan dan pengembangan sistem Drainase yang trehubung langsung dengan sungai dlam daerah Kabupaten /Kota	Pembangunan Sistem Drainase Perkotaan	#MPP Pembangunan sistem Drainase Perkotaan dan peningkatan saluran drainase perkotaan	Drainase (250 m) Tidak Berfungsi Maksimal	Trenggalek	Surodakan	RT. 02 RW. 01 Kel. Surodakan (-8 ??2?51",III?42?58"??130,2m,110?)	DINAS PEKERJAAN UMUM DAN PENATAAN RUANG	65

66	Infrastruktur berwawasan lingkungan disertai aksi mitigasi dan adaptasi perubahan iklim	URUSAN PEMERINTAHAN BIDANG PEKERJAAN UMUM DAN PENATAAN RUANG	PROGRAM PENGELOLAAN DAN PENGEMBANGAN SISTEM DRAINASE	Pengelolaan dan pengembangan sistem Drainase yang trehubung langsung dengan sungai dlam daerah Kabupaten /Kota	Pembangunan Sistem Drainase Perkotaan	#MPP Pembangunan sistem Drainase Perkotaan dan peningkatan saluran drainase perkotaan	Drainase (200m) rusak Parah	Trenggalek	Surodakan	RT. 09 RW. 03 Kel. Surodakan Kec.Trenggalek Kab. Trenggalek Jawa Timur (-8??2?38",III?42?33"??141,7m,105?)	DINAS PEKERJAAN UMUM DAN PENATAAN RUANG	66
67	Infrastruktur berwawasan lingkungan disertai aksi mitigasi dan adaptasi perubahan iklim	URUSAN PEMERINTAHAN BIDANG PEKERJAAN UMUM DAN PENATAAN RUANG	PROGRAM PENGELOLAAN DAN PENGEMBANGAN SISTEM DRAINASE	Pengelolaan dan pengembangan sistem Drainase yang trehubung langsung dengan sungai dlam daerah Kabupaten /Kota	Pembangunan Sistem Drainase Perkotaan	#MPP Pembangunan sistem Drainase Perkotaan dan peningkatan saluran drainase perkotaan	Belum ada Drainase	Trenggalek	Surodakan	RT. 08 RW. 03 Kel. Surodakan Kec. Trenggalek Kab. Trenggalek Jawa Timur (-8??2?46",III?42?30"??136,1m,8?)	DINAS PEKERJAAN UMUM DAN PENATAAN RUANG	67
68	Infrastruktur berwawasan lingkungan disertai aksi mitigasi dan adaptasi perubahan iklim	URUSAN PEMERINTAHAN BIDANG PEKERJAAN UMUM DAN PENATAAN RUANG	PROGRAM PENGELOLAAN DAN PENGEMBANGAN SISTEM DRAINASE	Pengelolaan dan pengembangan sistem Drainase yang trehubung langsung dengan sungai dlam daerah Kabupaten /Kota	Pembangunan Sistem Drainase Perkotaan	#MPP Pembangunan sistem Drainase Perkotaan dan peningkatan saluran drainase perkotaan	belum ada Drainase	Trenggalek	Surodakan	RT 11 RW. 03 Kel.Surodakan Kecamatan Trenggalek Kab Trenggalek Jawa Timur	DINAS PEKERJAAN UMUM DAN PENATAAN RUANG	68
69	Infrastruktur berwawasan lingkungan disertai aksi mitigasi dan adaptasi perubahan iklim	URUSAN PEMERINTAHAN BIDANG PEKERJAAN UMUM DAN PENATAAN RUANG	PROGRAM PENGELOLAAN DAN PENGEMBANGAN SISTEM AIR LIMBAH	Pengelolaan dan Pengembangan Sistem Air Limbah Domestik dalam Daerah Kabupaten/Kota	Pembangunan/ Penyediaan Sub Sistem Pengolahan Setempat	#MPP Pembangunan MCK	Pembangunan sumur dan MCK sebanyak 4 paket	Trenggalek	Kelutan	RT 013 RW 005 Kelurahan Kelutan	DINAS PEKERJAAN UMUM DAN PENATAAN RUANG	69
70	Infrastruktur berwawasan lingkungan disertai aksi mitigasi dan adaptasi perubahan iklim	URUSAN PEMERINTAHAN BIDANG PEKERJAAN UMUM DAN PENATAAN RUANG	PROGRAM PENGELOLAAN DAN PENGEMBANGAN SISTEM AIR LIMBAH	Pengelolaan dan Pengembangan Sistem Air Limbah Domestik dalam Daerah Kabupaten/Kota	Pembangunan/ Penyediaan Sub Sistem Pengolahan Setempat	#MPP Pembangunan MCK	kurangnya MCK di kawasan lingkungan tersebut, pembangunan sumur dan MCK sebanyak 4 pakt	Trenggalek	Kelutan	RT.13 RW.05 Kelurahan Kelutan Kecamatan Trenggalek	DINAS PEKERJAAN UMUM DAN PENATAAN RUANG	70
71	Infrastruktur berwawasan lingkungan disertai aksi mitigasi dan adaptasi perubahan iklim	URUSAN PEMERINTAHAN BIDANG PEKERJAAN UMUM DAN PENATAAN RUANG	PROGRAM PENGELOLAAN SUMBER DAYA AIR (SDA)	Pengembangan dan Pengelolaan Sistem Irigasi Primer dan Sekunder Pada Daerah Irigasi yang Luasnya Dibawah 1000 Ha Dalam 1 (satu) Daerah Kabupaten / Kota	Rehabilitasi Jaringan Irigasi Permukaan	#MPP Jaringan Irigasi dengan kondisi rusak berat	Dam Dalam Kondisi Rusak Berat Tergerus Banjir	Trenggalek	Dawuhan	RT.12 RW.03 Desa Dawuhan Kec.Trenggalek Kab.Trenggalek (-7.998266, 111.738634)	DINAS PEKERJAAN UMUM DAN PENATAAN RUANG	71

72	Infrastruktur berwawasan lingkungan disertai aksi mitigasi dan adaptasi perubahan iklim	URUSAN PEMERINTAHAN BIDANG PEKERJAAN UMUM DAN PENATAAN RUANG	PROGRAM PENYELENGGARAAN JALAN	Penyelenggaraan Jalan Kabupaten/Kota	Pemeliharaan Berkala Jalan	#MPP Jalan dengan Kondisi Rusak Ringan	Kondisi jalan rusak di sepanjang Jalan Hayam Wuruk Gg. Slimer RT. 023 RW. 005, dimana banyak jalan berlubang dan pecahan material kerikil dari aspal. Kondisi jalan rusak sepanjang 750 m dengan lebar jalan 3,4 m	Trenggalek	Ngantru	Jalan Hayam Wuruk Gg. Slimer RT. 023 RW. 005	DINAS PEKERJAAN UMUM DAN PENATAAN RUANG	72
73	Infrastruktur berwawasan lingkungan disertai aksi mitigasi dan adaptasi perubahan iklim	URUSAN PEMERINTAHAN BIDANG PEKERJAAN UMUM DAN PENATAAN RUANG	PROGRAM PENYELENGGARAAN JALAN	Penyelenggaraan Jalan Kabupaten/Kota	Pemeliharaan Berkala Jalan	#MPP Jalan dengan Kondisi Rusak Ringan	Kerusakan jalan di Jalan Basuki Rahmad Gg. Kambe RT. 007 RW. 002 karena aspal mengelupas dan berlubang. Kerusakan jalan sepanjang 250 m dengan lebar jalan 2,5 m	Trenggalek	Ngantru	Jalan Basuki Rahmad Gg. Kambe RT. 007 RW. 002	DINAS PEKERJAAN UMUM DAN PENATAAN RUANG	73
74	Infrastruktur berwawasan lingkungan disertai aksi mitigasi dan adaptasi perubahan iklim	URUSAN PEMERINTAHAN BIDANG PEKERJAAN UMUM DAN PENATAAN RUANG	PROGRAM PENYELENGGARAAN JALAN	Penyelenggaraan Jalan Kabupaten/Kota	Pemeliharaan Berkala Jalan	#MPP Jalan dengan Kondisi Rusak Ringan	Kerusakan jalan disepanjang Jalan Basuki Rahmad Gg. Cumbri RT. 009 RW. 003 karena aspal mengelupas dan berlubang. Kerusakan jalan di Jalan Basuki Rahmad Gg. Kambe RT. 007 RW. 002 karena aspal mengelupas dan berlubang. Kerusakan jalan sepanjang 1000 m dengan lebar jalan 4 m	Trenggalek	Ngantru	Jalan Basuki Rahmad Gg. Cumbri RT. 009 RW. 003	DINAS PEKERJAAN UMUM DAN PENATAAN RUANG	74
75	Infrastruktur berwawasan lingkungan disertai aksi mitigasi dan adaptasi perubahan iklim	URUSAN PEMERINTAHAN BIDANG PEKERJAAN UMUM DAN PENATAAN RUANG	PROGRAM PENYELENGGARAAN JALAN	Penyelenggaraan Jalan Kabupaten/Kota	Rehabilitasi Jalan	#MPP Bangunan Pelengkap Jalan	Tembok Penahan Jalan Poros Desa yang merupakan Jalan Ruas Kabupaten belum ada/rusak sehingga badan jalan poros desa terancam longsor dengan volume panjang 150 m tinggi 8 m	Trenggalek	Sumberdadi	RT. 06 dan RT. 13 Desa Sumberdadi	DINAS PEKERJAAN UMUM DAN PENATAAN RUANG	75

76	Infrastruktur berwawasan lingkungan disertai aksi mitigasi dan adaptasi perubahan iklim	URUSAN PEMERINTAHAN BIDANG PEKERJAAN UMUM DAN PENATAAN RUANG	PROGRAM PENYELENGGARAAN JALAN	Penyelenggaraan Jalan Kabupaten/Kota	Rehabilitasi Jalan	#MPP Bangunan Pelengkap Jalan	Tembok Penahan Jalan Poros Desa yang merupakan Jalan Ruas Kabupaten belum ada/rusak sehingga badan jalan poros desa terancam longsor dengan volume panjang 75 m tinggi 3 m	Trenggalek	Sumberdadi	RT. 08 DUSUN MOJO DESA SUMBERDADI	DINAS PEKERJAAN UMUM DAN PENATAAN RUANG	76
77	Infrastruktur berwawasan lingkungan disertai aksi mitigasi dan adaptasi perubahan iklim	URUSAN PEMERINTAHAN BIDANG PERHUBUNGAN	PROGRAM PENYELENGGARAAN LALU LINTAS DAN ANGKUTAN JALAN (LLAJ)	Penyediaan Perlengkapan Jalan di Jalan Kabupaten/Kota	Penyediaan Perlengkapan Jalan di Jalan Kabupaten/Kota	#MPP Pengadaan Alat Penerangan Jalan	Kurangnya penerang jalan di Jalan Basuki Rahmad Gg. Sinawang RT. 010 RW. 003. Terdapat kurang lebih 5 titik dengan kondisi jalan gelap saat malam hari.	Trenggalek	Ngantru	Jalan Basuki Rahmad Gg. Sinawang RT. 010 RW. 003	DINAS PERHUBUNGAN	77
78	Infrastruktur berwawasan lingkungan disertai aksi mitigasi dan adaptasi perubahan iklim	URUSAN PEMERINTAHAN BIDANG PEKERJAAN UMUM DAN PENATAAN RUANG	PROGRAM PENYELENGGARAAN JALAN	Penyelenggaraan Jalan Kabupaten/Kota	Rekonstruksi Jalan	#MPP Jalan dengan Kondisi Rusak Berat / Peningkatan Jalan	1. Jalan merupakan poros jalan desa untuk meperlancar perekonomian 2. Jalan berlobang sehingga mengganggu pengguna jalan	Trenggalek	Karangsoko	Dusun Karanggayam RT.10 RW.02 Desa Karangsoko Kec/Kab.Trenggalek Lat -8.083866 Long 111.713508	DINAS PEKERJAAN UMUM DAN PENATAAN RUANG	78

Bidang Perekonomian dan Sumber Daya Alam												
1	Ekonomi Kerakyatan Dan Jaring Pengaman Sosial	URUSAN PEMERINTAHAN BIDANG PERTANIAN	PROGRAM PENYEDIAAN DAN PENGEMBANGAN SARANA PERTANIAN	Penyediaan Benih/Bibit Ternak dan Hijauan Pakan Ternak yang Sumbernya dalam 1 (Satu) Daerah Kabupaten/Kota Lain	Pengadaan Benih/Bibit Ternak yang Sumbernya dari Daerah Kabupaten/Kota Lain	#MPP Bantuan Bibit Kambing lokal untuk masyarakat miskin (Peti Koin Bermantra - Keperantaraan Pasar) **Keterangan:** Prioritas 1 Ekonomi Kecamatan Trenggalek; Proposal untuk diperbaiki, dengan memilih salah satu kelompok bisa pakai kelompok ternak ataupun pengukuhan. Apabila menggunakan kelompok ternak harap dilampiri pengukuhan yang ditandatangani kepala desa. Selanjutnya untuk data penerima harus sesuai dengan data DTKS. Proposal dimohon segera untuk dikirimkan ke Dinas Peternakan Kab. Trenggalek paling lambat sebelum pelaksanaan Musrenbangkab Tahun 2024; 1. Proposal untuk diperbaiki, dengan memilih salah satu kelompok bisa pakai kelompok ternak ataupun pengukuhan. 2. Mohon untuk mengidentifikasi anggota kelompok penerima yang masuk dalam DTKS, sebagai upaya penghapusan kemiskinan ekstrem 3. Sesuai arahan bupati, untuk fokus pada pemberdayaan ekonomi tarikan, Mohon sebelum pelaksanaan, dapat dipastikan pembeli produk/jasa, sehingga penerima program tidak kesulitan menjual produk/jasa. 4. Alokasi pagu dan volume	Meningkat ekonomi masyarakat yang tidak mampu (Kambing Lokal) 48 eko	Trenggalek	Tamanan	Lingk. Kranding RT. 09 dan RT 10	DINAS PETERNAKAN	1

2	Ekonomi Kerakyatan Dan Jaring Pengaman Sosial	URUSAN PEMERINTAHAN BIDANG PERTANIAN	PROGRAM PENYEDIAAN DAN PENGEMBANGAN SARANA PERTANIAN	Penyediaan Benih/Bibit Ternak dan Hijauan Pakan Ternak yang Sumbernya dalam 1 (Satu) Daerah Kabupaten/Kota Lain	Pengadaan Benih/Bibit Ternak yang Sumbernya dari Daerah Kabupaten/Kota Lain	#MPP Bantuan Bibit Kambing lokal untuk masyarakat miskin (Peti Koin Bermantra - Keperantaraan Pasar) **Keterangan:** Prioritas 1 Ekonomi Kecamatan Trenggalek; Proposal untuk diperbaiki, dengan memilih salah satu kelompok bisa pakai kelompok ternak ataupun pengukuhan. Apabila menggunakan kelompok ternak harap dilampiri pengukuhan yang ditandatangani kepala desa. Selanjutnya untuk data penerima harus sesuai dengan data DTKS. Proposal dimohon segera untuk dikirimkan ke Dinas Peternakan Kab. Trenggalek paling lambat sebelum pelaksanaan Musrenbangkab Tahun 2024; 1. Proposal untuk diperbaiki, dengan memilih salah satu kelompok bisa pakai kelompok ternak ataupun pengukuhan. 2. Mohon untuk mengidentifikasi anggota kelompok penerima yang masuk dalam DTKS, sebagai upaya penghapusan kemiskinan ekstrem 3. Sesuai arahan bupati, untuk fokus pada pemberdayaan ekonomi tarikan, Mohon sebelum pelaksanaan, dapat dipastikan pembeli produk/jasa, sehingga penerima program tidak kesulitan menjual produk/jasa. 4. Alokasi pagu dan volume	Meningkat ekonomi masyarakat yang tidak mampu (Kambing Lokal) 48 eko	Trenggalek	Tamanan	Lingk. Kranding RT. 09 dan RT 10	DINAS PETERNAKAN	1
3	Ekonomi Kerakyatan Dan Jaring Pengaman Sosial	URUSAN PEMERINTAHAN BIDANG KELAUTAN DAN PERIKANAN	PROGRAM PENGELOLAAN PERIKANAN BUDIDAYA	Pengelolaan Pembudidayaan Ikan	Penjaminan Ketersediaan Sarana Pembudidayaan Ikan dalam 1 (Satu) Daerah Kabupaten/Kota	#MPP Bantuan kolam, benih, pakan untuk Budidaya Ikan Gurami **Keterangan:** Prioritas 2 Ekonomi Kecamatan Trenggalek; Diakomodir sesuai usulan; 1. Mohon melampirkan a. Berita Acara Pembentukan Pokdakan dan Piagam Pengukuhan Pokdakan oleh Desa b. Foto lokasi budidaya c. fotokopi KTP semua anggota 2. Mohon untuk mengidentifikasi anggota kelompok penerima yang masuk dalam DTKS (Himbauan) 3. Sesuai arahan bupati, untuk fokus pada pemberdayaan ekonomi tarikan, Mohon sebelum pelaksanaan, dapat dipastikan pembeli produk/jasa, sehingga penerima program tidak kesulitan menjual produk/jasa. 4. Alokasi pagu dan volume usulan menyesuaikan ;	Meningkatkan Perekonomian Masyarakat	Trenggalek	Dawuhan	Desa Dawuhan Kecamatan Trenggalek kabupaten Trenggalek	DINAS PERIKANAN	2
4	Ekonomi kerakyatan dan jaring pengaman sosial	URUSAN PEMERINTAHAN BIDANG PERTANIAN	PROGRAM PENYEDIAAN DAN PENGEMBANGAN SARANA PERTANIAN	Penyediaan Benih/Bibit Ternak dan Hijauan Pakan Ternak yang Sumbernya dalam 1 (Satu) Daerah Kabupaten/Kota Lain	Pengadaan Benih/Bibit Ternak yang Sumbernya dari Daerah Kabupaten/Kota Lain	#MPP Bantuan Bibit Kambing lokal untuk masyarakat miskin (Peti Koin Bermantra - Keperantaraan Pasar)	Perlu adanya bibit kambing untuk meningkatkan kesejahteraan masyarakat	Trenggalek	Kelutan	RT 14 rw 005 KELURAHAN kELUTAN	DINAS PETERNAKAN	3

5	Ekonomi kerakyatan dan jaring pengaman sosial	URUSAN PEMERINTAHAN BIDANG PERTANIAN	PROGRAM PENYEDIAAN DAN PENGEMBANGAN PRASARANA PERTANIAN	Pembangunan Prasarana Pertanian	Pembangunan, Rehabilitasi dan Pemeliharaan Jalan Usaha Tani	#MPP Pengadaan JUT	Belum dibangun JUT (Jalan Usaha Tani), 3.50m x 150.00m	Trenggalek	Sukosari	RT 009 RW 003, Desa Sukosari Kec. Trenggalek Kab. Trenggalek	DINAS PERTANIAN DAN PANGAN	4
6	Ekonomi kerakyatan dan jaring pengaman sosial	URUSAN PEMERINTAHAN BIDANG PERTANIAN	PROGRAM PENYEDIAAN DAN PENGEMBANGAN PRASARANA PERTANIAN	Pembangunan Prasarana Pertanian	Pembangunan, Rehabilitasi dan Pemeliharaan Jalan Usaha Tani	#MPP Pengadaan JUT	Jalan Menuju Sawah Masih tanah sehingga petani kesulitan mengangkut saprodi, alsin dan hasil panen menuju dan dari sawah, sehingga perlunya pembangunan JUT Rabat dengan volume panjang 150 m lebar 2 m	Trenggalek	Sumberdadi	RT. 03 RW. 02 DESA SUMBERDADI	DINAS PERTANIAN DAN PANGAN	5
7	Ekonomi kerakyatan dan jaring pengaman sosial	URUSAN PEMERINTAHAN BIDANG PERTANIAN	PROGRAM PENYEDIAAN DAN PENGEMBANGAN PRASARANA PERTANIAN	Pembangunan Prasarana Pertanian	Pembangunan, Rehabilitasi dan Pemeliharaan Jaringan Irigasi Usaha Tani	#MPP Pengadaan JITUT	Jaringan Irigasi Sawah yang rusak berat sehingga perlunya dilakukan pembangunan irigasi sawah dengan volume panjang 150 m lebar 0,5 m dan Tinggi 0,5	Trenggalek	Sumberdadi	RT. 11 RW. 06 DESA SUMBERDADI	DINAS PERTANIAN DAN PANGAN	6
8	Ekonomi kerakyatan dan jaring pengaman sosial	URUSAN PEMERINTAHAN BIDANG TENAGA KERJA	PROGRAM PENEMPATAN TENAGA KERJA	Pelayanan Antarkerja di Daerah Kabupaten/Kota	Perluasan Kesempatan Kerja	#MPP Pelatihan Olahan Jajanan Khas Trenggalek	Selama ini belum ada pelatihan terkait pembuat olahan Jajanan khususnya pembuatan Tempe Kripik dan Budidaya Jamur	Trenggalek	Tamanan	Kelurahan Tamanan	DINAS PERINDUSTRIAN DAN TENAGA KERJA	7
9	Ekonomi kerakyatan dan jaring pengaman sosial	URUSAN PEMERINTAHAN BIDANG PERTANIAN	PROGRAM PENYEDIAAN DAN PENGEMBANGAN SARANA PERTANIAN	Penyediaan Benih/Bibit Ternak dan Hijauan Pakan Ternak yang Sumbernya dalam 1 (Satu) Daerah Kabupaten/Kota Lain	Pengadaan Benih/Bibit Ternak yang Sumbernya dari Daerah Kabupaten/Kota Lain	#MPP Bantuan Bibit Ternak (Kambing PE dan Kambing Lokal)	Petani yang tidak punya modal usaha ,Bibit Kambing PE 68 orang	Trenggalek	Tamanan	Kelurahan Tamanan	DINAS PETERNAKAN	8
10	Ekonomi kerakyatan dan jaring pengaman sosial	URUSAN PEMERINTAHAN BIDANG PERTANIAN	PROGRAM PENYEDIAAN DAN PENGEMBANGAN SARANA PERTANIAN	Penyediaan Benih/Bibit Ternak dan Hijauan Pakan Ternak yang Sumbernya dalam 1 (Satu) Daerah Kabupaten/Kota Lain	Pengadaan Benih/Bibit Ternak yang Sumbernya dari Daerah Kabupaten/Kota Lain	#MPP Bantuan Bibit Kambing lokal untuk masyarakat miskin (Peti Koin Bermantra - Keperantaraan Pasar)	perlu adanya bantuan bibit kambing untuk menambah kesejaahteraan masyarakat	Trenggalek	Kelutan	RT 001 RW 001 Kelurahan Kelutan	DINAS PETERNAKAN	9

11	Ekonomi kerakyatan dan jaring pengaman sosial	URUSAN PEMERINTAHAN BIDANG PERTANIAN	PROGRAM PENYEDIAAN DAN PENGEMBANGAN SARANA PERTANIAN	Penyediaan Benih/Bibit Ternak dan Hijauan Pakan Ternak yang Sumbernya dalam 1 (Satu) Daerah Kabupaten/Kota Lain	Pengadaan Benih/Bibit Ternak yang Sumbernya dari Daerah Kabupaten/Kota Lain	#MPP Bantuan Bibit Ternak (Kambing PE dan Kambing Lokal)	Kurangnya Bibit Unggul bagi Peternak Kambing, Ternak Kambing (50 Ekor)	Trenggalek	Sukosari	Desa Sukosari	DINAS PETERNAKAN	10
12	Ekonomi kerakyatan dan jaring pengaman sosial	URUSAN PEMERINTAHAN BIDANG PERTANIAN	PROGRAM PENYEDIAAN DAN PENGEMBANGAN SARANA PERTANIAN	Penyediaan Benih/Bibit Ternak dan Hijauan Pakan Ternak yang Sumbernya dalam 1 (Satu) Daerah Kabupaten/Kota Lain	Pengadaan Benih/Bibit Ternak yang Sumbernya dari Daerah Kabupaten/Kota Lain	#MPP Bantuan Bibit Kambing lokal untuk masyarakat miskin (Peti Koin Bermantra - Keperantaraan Pasar)	Perlu bantuan bibit kambing sebanyak 10 ekor untuk meningkatkan kesejahtteraan masyarakat	Trenggalek	Kelutan	RT 005 RW 002 Kelurahan Kelutan	DINAS PETERNAKAN	11
13	Ekonomi kerakyatan dan jaring pengaman sosial	URUSAN PEMERINTAHAN BIDANG PERTANIAN	PROGRAM PENYEDIAAN DAN PENGEMBANGAN SARANA PERTANIAN	Penyediaan Benih/Bibit Ternak dan Hijauan Pakan Ternak yang Sumbernya dalam 1 (Satu) Daerah Kabupaten/Kota Lain	Pengadaan Benih/Bibit Ternak yang Sumbernya dari Daerah Kabupaten/Kota Lain	#MPP Bantuan Bibit Ternak (Kambing PE dan Kambing Lokal)	Untuk Petani yang beternak dan tidak mempunyai modal diperuntukkan untuk 68 Orang	Trenggalek	Tamanan	Lingk. Cengkong RT. 12 RW. 05 Kelurahan Tamanan Kec/Kab. Trenggalek	DINAS PETERNAKAN	12
14	Ekonomi kerakyatan dan jaring pengaman sosial	URUSAN PEMERINTAHAN BIDANG PERTANIAN	PROGRAM PENYEDIAAN DAN PENGEMBANGAN SARANA PERTANIAN	Penyediaan Benih/Bibit Ternak dan Hijauan Pakan Ternak yang Sumbernya dalam 1 (Satu) Daerah Kabupaten/Kota Lain	Pengadaan Benih/Bibit Ternak yang Sumbernya dari Daerah Kabupaten/Kota Lain	#MPP Bantuan Bibit Kambing lokal untuk masyarakat miskin (Peti Koin Bermantra - Keperantaraan Pasar)	Perlu adanya bantuan bibit kambing sebanyak 20 ekor untuk meningkatkan kesejahteraan masyarakat	Trenggalek	Kelutan	RT 008 RW 003 Kelurahan Kelutan	DINAS PETERNAKAN	13
15	Ekonomi kerakyatan dan jaring pengaman sosial	URUSAN PEMERINTAHAN BIDANG PERTANIAN	PROGRAM PENYEDIAAN DAN PENGEMBANGAN SARANA PERTANIAN	Penyediaan Benih/Bibit Ternak dan Hijauan Pakan Ternak yang Sumbernya dalam 1 (Satu) Daerah Kabupaten/Kota Lain	Pengadaan Benih/Bibit Ternak yang Sumbernya dari Daerah Kabupaten/Kota Lain	#MPP Bantuan Bibit Kambing lokal untuk masyarakat miskin (Peti Koin Bermantra - Keperantaraan Pasar)	Perlu bantuan bibit kambing sebanyak 10 ekor	Trenggalek	Kelutan	RT 002 RW 001 Kelurahan Kelutan	DINAS PETERNAKAN	14
16	Ekonomi kerakyatan dan jaring pengaman sosial	URUSAN PEMERINTAHAN BIDANG PERTANIAN	PROGRAM PENYEDIAAN DAN PENGEMBANGAN SARANA PERTANIAN	Penyediaan Benih/Bibit Ternak dan Hijauan Pakan Ternak yang Sumbernya dalam 1 (Satu) Daerah Kabupaten/Kota Lain	Pengadaan Benih/Bibit Ternak yang Sumbernya dari Daerah Kabupaten/Kota Lain	#MPP Bantuan Bibit Kambing lokal untuk masyarakat miskin (Peti Koin Bermantra - Keperantaraan Pasar)	Perlu bantuan bibit kambing sebanyak 3 ekor untuk meningkatkan kesejahteraan masyarakat	Trenggalek	Kelutan	RT 010 RW 004 Kelurahan Kelutan	DINAS PETERNAKAN	15

17	Ekonomi kerakyatan dan jaring pengaman sosial	URUSAN PEMERINTAHAN BIDANG KELAUTAN DAN PERIKANAN	PROGRAM PENGELOLAAN PERIKANAN BUDIDAYA	Pemberdayaan Pembudidaya Ikan Kecil	Pengembangan Kapasitas Pembudi Daya Ikan Kecil	#MPP Bantuan kolam, benih, pakan Ikan Lele untuk Ponpes / Masjid dalam program Kolam Berkah	Permintaan baantuan bibit Lele terdirri dari 3 kelompok per kelompok terdiri dari 18 orang	Trenggalek	Kelutan	Kelurahan Kelutan	DINAS PERIKANAN	16
18	Ekonomi kerakyatan dan jaring pengaman sosial	URUSAN PEMERINTAHAN BIDANG PERTANIAN	PROGRAM PENYEDIAAN DAN PENGEMBANGAN PRASARANA PERTANIAN	Pembangunan Prasarana Pertanian	Pembangunan, Rehabilitasi dan Pemeliharaan DAM Parit	#MPP Pengadaan Dam Parit	Kondisi Dam Dalam Keadaan Rusak Berat	Trenggalek	Dawuhan	RT.12 RW.03 DUSUN CARI DS.DAWUHAN KEC.TRENGGALEK KAB.TRENGGALEK (-7.9982912, 111.7386670)	DINAS PERTANIAN DAN PANGAN	17
19	Ekonomi kerakyatan dan jaring pengaman sosial	URUSAN PEMERINTAHAN BIDANG PARIWISATA	PROGRAM PENINGKATAN DAYA TARIK DESTINASI PARIWISATA	Pengelolaan Destinasi Pariwisata Kabupaten/Kota	Pengadaan/Pemeliharaan/Rehabilitasi Sarana dan Prasarana dalam Pengelolaan Destinasi Pariwisata Kabupaten/Kota	#MPP Pengadaan/Pemeliharaan/Rehabilitasi Sarana dan Prasarana Fasilitas Umum di Objek Wisata	Pembuatan tempat rekreasi yang sehat +P = 75 M' L = 75 M'	Trenggalek	Kelutan	RT 008 RW 003 Kelurahan Kelutan	DINAS PARIWISATA DAN KEBUDAYAAN	18
20	Ekonomi kerakyatan dan jaring pengaman sosial	URUSAN PEMERINTAHAN BIDANG PARIWISATA	PROGRAM PENINGKATAN DAYA TARIK DESTINASI PARIWISATA	Pengelolaan Destinasi Pariwisata Kabupaten/Kota	Pengadaan/Pemeliharaan/Rehabilitasi Sarana dan Prasarana dalam Pengelolaan Destinasi Pariwisata Kabupaten/Kota	#MPP Pengadaan/Pemeliharaan/Rehabilitasi Sarana dan Prasarana Fasilitas Umum di Objek Wisata	Permohonan pembangunan Gazebo di Makam Mbah Kawak dengan volume 10 x 10 m	Trenggalek	Ngantru	Makam Mbah Kawak Jalan Prof. Dr. Hamka RT. 018 RW. 006	DINAS PARIWISATA DAN KEBUDAYAAN	19
21	Ekonomi kerakyatan dan jaring pengaman sosial	URUSAN PEMERINTAHAN BIDANG KELAUTAN DAN PERIKANAN	PROGRAM PENGELOLAAN PERIKANAN TANGKAP	Pengelolaan Penangkapan Ikan di Wilayah Sungai, Danau, Waduk, Rawa dan Genangan Air Lainnya Yang Dapat Diusahakan dalam 1 (satu) daerah Kabupaten /Kota	Penjaminan Ketersediaan Sarana Usaha Perikanan Tangkap	#MPP TEBAR KEBA-IKAN (Penebaran kemBAli benih Ikan di Perairan Umum Daratan	Untuk mengembalikan ekosistem air yang baik maka di embung desa Sumberdadiperlu dilakukan tebar benih ikan	Trenggalek	Sumberdadi	RT. 10 DUSUN MOJO DESA SUMBERDADI	DINAS PERIKANAN	20
22	Ekonomi kerakyatan dan jaring pengaman sosial	URUSAN PEMERINTAHAN BIDANG PARIWISATA	PROGRAM PENINGKATAN DAYA TARIK DESTINASI PARIWISATA	Pengelolaan Destinasi Pariwisata Kabupaten/Kota	Pemberdayaan Masyarakat dalam Pengelolaan Destinasi Pariwisata Kabupaten/Kota	#MPP Peningkatan Kapasitas Kelembagaan Masyarakat Pengelola Destinasi Pariwisata	Akses Jalan Masuk Kawasan Wisata Margo Esis RT 17/18 Kelurahan Surodakan Kec/Kab.Trenggalek Jawa Timur Belum Ada Pembangunan (Akses Jalan Rusak)	Trenggalek	Surodakan	RT. 17/18 RW. 05 Kel. Surodakan (-8??2?41",III?42?56"??164,3m,342?) Kec/Kab.Trenggalek Jawa Timur	DINAS PARIWISATA DAN KEBUDAYAAN	21

23	Ekonomi kerakyatan dan jaring pengaman sosial	URUSAN PEMERINTAHAN BIDANG KOPERASI, USAHA KECIL, DAN MENENGAH	PROGRAM PEMBERDAYAAN USAHA MENENGAH, USAHA KECIL, DAN USAHA MIKRO (UMKM)	Pemberdayaan Usaha Mikro yang Dilakukan melalui Pendataan, Kemitraan, Kemudahan Perizinan, Penguatan Kelembagaan dan Koordinasi dengan Para Pemangku Kepentingan	Pemberdayaan kelembagaan Potensi dan Pengembangan Usaha Mikro	#MPP Pelatihan Keterampilan Menjahit	Peningkatan Taraf Hidup Masyarakat dan Mengurangi Pengangguran	Trenggalek	Surodakan	Kelurahan Surodakan Kec.Trenggalek Kab.Trenggalek Jawa Timur	DINAS KOPERASI DAN USAHA MIKRO DAN PERDAGANGAN	22
24	Ekonomi kerakyatan dan jaring pengaman sosial	URUSAN PEMERINTAHAN BIDANG TENAGA KERJA	PROGRAM PENEMPATAN TENAGA KERJA	Pelayanan Antarkerja di Daerah Kabupaten/Kota	Perluasan Kesempatan Kerja	#MPP Pelatihan Olahan Jajanan Khas Trenggalek	Bantuan Modal Pelatihan remaja sebanyak 20 orang	Trenggalek	Kelutan	Kelurahan Kelutan	DINAS PERINDUSTRIAN DAN TENAGA KERJA	23
25	Ekonomi kerakyatan dan jaring pengaman sosial	URUSAN PEMERINTAHAN BIDANG KOPERASI, USAHA KECIL, DAN MENENGAH	PROGRAM PEMBERDAYAAN USAHA MENENGAH, USAHA KECIL, DAN USAHA MIKRO (UMKM)	Pemberdayaan Usaha Mikro yang Dilakukan melalui Pendataan, Kemitraan, Kemudahan Perizinan, Penguatan Kelembagaan dan Koordinasi dengan Para Pemangku Kepentingan	Pemberdayaan kelembagaan Potensi dan Pengembangan Usaha Mikro	#MPP Pelatihan Pembuatan Produk Makanan Olahan	Bantuan modal untuk usaha pembuatan tempe kripek	Trenggalek	Kelutan	RT 010 RW 004 Keluraahan Kelutan	DINAS KOPERASI DAN USAHA MIKRO DAN PERDAGANGAN	24
26	Ekonomi kerakyatan dan jaring pengaman sosial	URUSAN PEMERINTAHAN BIDANG KOPERASI, USAHA KECIL, DAN MENENGAH	PROGRAM PEMBERDAYAAN USAHA MENENGAH, USAHA KECIL, DAN USAHA MIKRO (UMKM)	Pemberdayaan Usaha Mikro yang Dilakukan melalui Pendataan, Kemitraan, Kemudahan Perizinan, Penguatan Kelembagaan dan Koordinasi dengan Para Pemangku Kepentingan	Pemberdayaan kelembagaan Potensi dan Pengembangan Usaha Mikro	#MPP Pelatihan Pembuatan Produk Makanan Olahan	Untuk meningkatkan produk makanan olahan yang lebih bermutu	Trenggalek	Sumbergedong	RT.005 RW.002 dan RT.007 RW.003	DINAS KOPERASI DAN USAHA MIKRO DAN PERDAGANGAN	25

27	Ekonomi kerakyatan dan jaring pengaman sosial	URUSAN PEMERINTAHAN BIDANG KOPERASI, USAHA KECIL, DAN MENENGAH	PROGRAM PEMBERDAYAAN USAHA MENENGAH, USAHA KECIL, DAN USAHA MIKRO (UMKM)	Pemberdayaan Usaha Mikro yang Dilakukan melalui Pendataan, Kemitraan, Kemudahan Perizinan, Penguatan Kelembagaan dan Koordinasi dengan Para Pemangku Kepentingan	Pemberdayaan kelembagaan Potensi dan Pengembangan Usaha Mikro	#MPP Pelatihan Pembuatan Produk Makanan Olahan	Di Desa Sumberdadi banyak terdapat tumbuhan gadung, singkong dan talas yang bisa diolah menjadi produk UMKM, untuk itu perlu bantuan peralatan untuk pengembangan UMKM kelompok pembuatan makanan olahan dari gadung, singkong dan talas	Trenggalek	Sumberdadi	Desa Sumberdadi Kecamatan Trenggalek	DINAS KOPERASI DAN USAHA MIKRO DAN PERDAGANGAN	26
28	Ekonomi kerakyatan dan jaring pengaman sosial	URUSAN PEMERINTAHAN BIDANG KOPERASI, USAHA KECIL, DAN MENENGAH	PROGRAM PEMBERDAYAAN USAHA MENENGAH, USAHA KECIL, DAN USAHA MIKRO (UMKM)	Pemberdayaan Usaha Mikro yang Dilakukan melalui Pendataan, Kemitraan, Kemudahan Perizinan, Penguatan Kelembagaan dan Koordinasi dengan Para Pemangku Kepentingan	Pemberdayaan kelembagaan Potensi dan Pengembangan Usaha Mikro	#MPP Pelatihan Pembuatan Kerajinan	Untuk meningkatkan mutu dan kualitas kerajinan	Trenggalek	Sumbergedong	RT.008 RW.003 dan RT.010 RW.003	DINAS KOPERASI DAN USAHA MIKRO DAN PERDAGANGAN	27
Bidang Pemerintahan dan Pembangunan Manusia												
1	Ekonomi kerakyatan dan jaring pengaman sosial	URUSAN PEMERINTAHAN BIDANG PENDIDIKAN	PROGRAM PENGELOLAAN PENDIDIKAN	Pengelolaan Pendidikan Anak Usia Dini (PAUD)	Pengadaan Mebel PAUD	#MPP Pengadaan Mebel PAUD	Belum Adanya Mebel PAUD (Berupa Meja, Kursi Guru/ Siswa) sesuai standar pada PAUD	Trenggalek	Sumberdadi	KB AL MUBAROK DESA SUMBERDADI	DINAS PENDIDIKAN, PEMUDA DAN OLAHRAGA	1
2	Ekonomi kerakyatan dan jaring pengaman sosial	URUSAN PEMERINTAHAN BIDANG PENDIDIKAN	PROGRAM PENGELOLAAN PENDIDIKAN	Pengelolaan Pendidikan Anak Usia Dini (PAUD)	Pembangunan Sarana, Prasarana dan Utilitas PAUD	#MPP Rehabilitasi Sedang/Berat Pembangunan Sarana, Prasarana dan Utilitas PAUD **Keterangan:** Prioritas 2 PPM Kecamatan Trenggalek ; Usulan diterima dengan pertimbangan memberikan fasilitas peserta didik. Bantuan berupa Hibah Uang/Swakelola.; Usulan diterima dan diproses ketahap selanjutnya. Wajib dilengkapi Proposal.;	Halaman bermain belum di paving luas 150 m2	Trenggalek	Kelutan	TK DHARMA WANITA PERSATUAN KELUTAN	DINAS PENDIDIKAN, PEMUDA DAN OLAHRAGA	2
3	Peningkatan kualitas pelayanan publik berbasis digital berorientasi kepuasan masyarakat	URUSAN PEMERINTAHAN BIDANG PERPUSTAKAAN	PROGRAM PEMBINAAN PERPUSTAKAAN	Pembudayaan Gemar Membaca Tingkat Daerah Kabupaten/Kota	Pengembangan Literasi Berbasis Inklusi Sosial	#MPP Pembentukan Perpustakaan Desa berbasis Inklusi Sosial	Perpustakaan desa yang juga difungsikan sebagai pusat kegiatan anak anak dalam meningkatkan ketrampilannya belum memiliki fasilitas yang lengkap dan memadai	Trenggalek	Sumberdadi	RT. 07 DUSUN MOJO DESA SUMBERDADI	DINAS KEARSIPAN DAN PERPUSTAKAAN	3

4	Ekonomi kerakyatan dan jaring pengaman sosial	URUSAN PEMERINTAHAN BIDANG PENDIDIKAN	PROGRAM PENGELOLAAN PENDIDIKAN	Pengelolaan Pendidikan Sekolah Dasar	Pembangunan Sarana, Prasarana dan Utilitas Sekolah	#MPP Pembangunan Sarana, Prasarana dan Utilitas SD (Paving Halaman, MCK/ Toilet, Pagar Sekolah, TPB, Tempat Pakir dan Mushola)	Pagar Sekolah Rusak Berat, Kondisi Miring dan Membahayakan Peserta Didik.	Trenggalek	Dawuhan	SDN 2 Dawuhan RT.09 RW.03 Desa Dawuhan Kec.Trenggalek Kab.Trenggalek (-8.007702, 111.736690)	DINAS PENDIDIKAN, PEMUDA DAN OLAHRAGA	4
5	Ekonomi kerakyatan dan jaring pengaman sosial	URUSAN PEMERINTAHAN BIDANG PENDIDIKAN	PROGRAM PENGELOLAAN PENDIDIKAN	Pengelolaan Pendidikan Anak Usia Dini (PAUD)	Rehabilitasi Sedang/Berat Gedung/Ruang Kelas/Ruang Guru PAUD	#MPP Rehabilitasi Sedang/Berat Gedung/Ruang Kelas dan Ruang Guru PAUD	Permohonan rehabitilasi ringan untuk gedung TK Al Hidayah I Ngantru	Trenggalek	Ngantru	TK Al Hidayah 1 Jalan Basuki Rahmad RT. 007 RW. 002	DINAS PENDIDIKAN, PEMUDA DAN OLAHRAGA	5
6	Ekonomi kerakyatan dan jaring pengaman sosial	URUSAN PEMERINTAHAN BIDANG PENDIDIKAN	PROGRAM PENGELOLAAN PENDIDIKAN	Pengelolaan Pendidikan Anak Usia Dini (PAUD)	Rehabilitasi Sedang/Berat Gedung/Ruang Kelas/Ruang Guru PAUD	#MPP Rehabilitasi Sedang/Berat Gedung/Ruang Kelas dan Ruang Guru PAUD	Permohonan rehabitilasi ringan untuk gedung TK Trisula Perwari Ngantru	Trenggalek	Ngantru	TK Trisula Perwari Jalan Hayam Wuruk Gg. Wilis RT. 016 RW. 005	DINAS PENDIDIKAN, PEMUDA DAN OLAHRAGA	6
7	Ekonomi kerakyatan dan jaring pengaman sosial	URUSAN PEMERINTAHAN BIDANG PENDIDIKAN	PROGRAM PENGELOLAAN PENDIDIKAN	Pengelolaan Pendidikan Anak Usia Dini (PAUD)	Pembangunan Sarana, Prasarana dan Utilitas PAUD	#MPP Pembangunan Sarana, Prasarana dan Utilitas PAUD	Belum adanya toilet dan kamar mandi di TK Pertiwi Ngantru.	Trenggalek	Ngantru	TK Pertiwi Ngantru Jalan Patimura No. 39 RT. 012 RW. 004	DINAS PENDIDIKAN, PEMUDA DAN OLAHRAGA	7
8	Ekonomi kerakyatan dan jaring pengaman sosial	URUSAN PEMERINTAHAN BIDANG PENDIDIKAN	PROGRAM PENGELOLAAN PENDIDIKAN	Pengelolaan Pendidikan Anak Usia Dini (PAUD)	Pengadaan Alat Praktik dan Peraga Siswa PAUD	#MPP Pengadaan Alat Praktik dan Peraga Siswa PAUD	Belum adanya Alat Peraga Edukatif pada RB Lebah Ngantru.	Trenggalek	Ngantru	RB Lebah Jalan Veteran RT. 003 RW. 001	DINAS PENDIDIKAN, PEMUDA DAN OLAHRAGA	8
9	Ekonomi kerakyatan dan jaring pengaman sosial	URUSAN PEMERINTAHAN BIDANG PENDIDIKAN	PROGRAM PENGELOLAAN PENDIDIKAN	Pengelolaan Pendidikan Sekolah Dasar	Pembangunan Sarana, Prasarana dan Utilitas Sekolah	#MPP Pembangunan Sarana, Prasarana dan Utilitas SD (Paving Halaman, MCK/ Toilet, Pagar Sekolah, TPB, Tempat Pakir dan Mushola)	Peninggian jalan paving P = 80 m', t = 20 cm, L = 2,8 m'	Trenggalek	Kelutan	RT 010 RW 004 Kelurahan Kelutan	DINAS PENDIDIKAN, PEMUDA DAN OLAHRAGA	9
10	Ekonomi kerakyatan dan jaring pengaman sosial	URUSAN PEMERINTAHAN BIDANG PENDIDIKAN	PROGRAM PENGELOLAAN PENDIDIKAN	Pengelolaan Pendidikan Sekolah Menengah Pertama	Pembangunan Sarana, Prasarana dan Utilitas Sekolah	#MPP Pembangunan Sarana, Prasarana dan Utilitas SMP (Paving Halaman, MCK/ Toilet, Pagar Sekolah, TPB, Tempat Pakir dan Mushola)	Pemeliharaan jaalan paving di halaman TK Darma Wanitaa Persatuan Kelurahan Kelutan	Trenggalek	Kelutan	TK Darma Wanita Persatuan Kelurahan Kelutan	DINAS PENDIDIKAN, PEMUDA DAN OLAHRAGA	10
11	Ekonomi kerakyatan dan jaring pengaman sosial	URUSAN PEMERINTAHAN BIDANG PENDIDIKAN	PROGRAM PENGELOLAAN PENDIDIKAN	Pengelolaan Pendidikan Sekolah Dasar	Pembangunan Sarana, Prasarana dan Utilitas Sekolah	#MPP Pembangunan Sarana, Prasarana dan Utilitas SD (Paving Halaman, MCK/ Toilet, Pagar Sekolah, TPB, Tempat Pakir dan Mushola)	Pembangunan jalan paving di haalaman sekolah P = 310 M2	Trenggalek	Kelutan	SDN 1 kelutan	DINAS PENDIDIKAN, PEMUDA DAN OLAHRAGA	11
12	Ekonomi kerakyatan dan jaring pengaman sosial	URUSAN PEMERINTAHAN BIDANG PENDIDIKAN	PROGRAM PENGELOLAAN PENDIDIKAN	Pengelolaan Pendidikan Sekolah Dasar	Pembangunan Sarana, Prasarana dan Utilitas Sekolah	#MPP Pembangunan Sarana, Prasarana dan Utilitas SD (Paving Halaman, MCK/ Toilet, Pagar Sekolah, TPB, Tempat Pakir dan Mushola)	Peninggian jalan paving P = 20 M', l = 1,5 M'	Trenggalek	Kelutan	RT 006 RW 002 Kelurahan Kelutan	DINAS PENDIDIKAN, PEMUDA DAN OLAHRAGA	12

13	Ekonomi kerakyatan dan jaring pengaman sosial	URUSAN PEMERINTAHAN BIDANG PENDIDIKAN	PROGRAM PENGELOLAAN PENDIDIKAN	Pengelolaan Pendidikan Sekolah Dasar	Pembangunan Sarana, Prasarana dan Utilitas Sekolah	#MPP Pembangunan Sarana, Prasarana dan Utilitas SD (Paving Halaman, MCK/ Toilet, Pagar Sekolah, TPB, Tempat Pakir dan Mushola)	Pembangunan pagar sekolah di SDN 2 Kelutan P = 65 M' T = 2 M'	Trenggalek	Kelutan	SDN 2 kelutan	DINAS PENDIDIKAN, PEMUDA DAN OLAHRAGA	13
14	Ekonomi kerakyatan dan jaring pengaman sosial	URUSAN PEMERINTAHAN BIDANG PENDIDIKAN	PROGRAM PENGELOLAAN PENDIDIKAN	Pengelolaan Pendidikan Sekolah Dasar	Pembangunan Sarana, Prasarana dan Utilitas Sekolah	#MPP Pembangunan Sarana, Prasarana dan Utilitas SD (Paving Halaman, MCK/ Toilet, Pagar Sekolah, TPB, Tempat Pakir dan Mushola)	Keadaan rusak untuk Olahraga Anak (Pemavingan)	Trenggalek	Tamanan	Jln. Menur No. 8 Kel. Tamanan Kec/Kab. Trenggalek	DINAS PENDIDIKAN, PEMUDA DAN OLAHRAGA	14
15	Ekonomi kerakyatan dan jaring pengaman sosial	URUSAN PEMERINTAHAN BIDANG PENDIDIKAN	PROGRAM PENGELOLAAN PENDIDIKAN	Pengelolaan Pendidikan Sekolah Dasar	Pembangunan Sarana, Prasarana dan Utilitas Sekolah	#MPP Pembangunan Sarana, Prasarana dan Utilitas SD (Paving Halaman, MCK/ Toilet, Pagar Sekolah, TPB, Tempat Pakir dan Mushola)	toilet dan paving rusak sehingga mengakibatkan bila sedang pelajaran olah raga anak anak jatuh	Trenggalek	Tamanan	SD 3 Tamanan	DINAS PENDIDIKAN, PEMUDA DAN OLAHRAGA	15
16	Ekonomi kerakyatan dan jaring pengaman sosial	URUSAN PEMERINTAHAN BIDANG PENDIDIKAN	PROGRAM PENGELOLAAN PENDIDIKAN	Pengelolaan Pendidikan Sekolah Dasar	Pembangunan Sarana, Prasarana dan Utilitas Sekolah	#MPP Pembangunan Sarana, Prasarana dan Utilitas SD (Paving Halaman, MCK/ Toilet, Pagar Sekolah, TPB, Tempat Pakir dan Mushola)	paving rusak sehingga apabila anak anak belajar sering jatuh	Trenggalek	Tamanan	SD I Tamanan	DINAS PENDIDIKAN, PEMUDA DAN OLAHRAGA	16
17	Ekonomi kerakyatan dan jaring pengaman sosial	URUSAN PEMERINTAHAN BIDANG KESEHATAN	PROGRAM PEMENUHAN UPAYA KESEHATAN PERORANGAN DAN UPAYA KESEHATAN MASYARAKAT	Penyediaan Fasilitas Pelayanan Kesehatan untuk UKM dan UKP Kewenangan Daerah Kabupaten/Kota	Rehabilitasi dan Pemeliharaan Puskesmas	#MPP Rehabilitasi dan Pemeliharaan Puskesmas	Gedung sudah rusak untuk parkir pasien belum ada (Pengadaan kanopi, Pospindu KIT, Mebelair Posyandu. Ape Posyandu dan Laboratorium sederhana (Stik, Gula, Kolestrol dan AU)	Trenggalek	Tamanan	di Posyandu Lansia (Kelurahan Tamanan) Lingk. Kranding RT. 010 RW. 004 Kelurahan Tamanan Kec/Kab. Trenggalek	DINAS KESEHATAN, PENGENDALIAN PENDUDUK DAN KELUARGA BERENCANA	17
18	Ekonomi kerakyatan dan jaring pengaman sosial	URUSAN PEMERINTAHAN BIDANG PENDIDIKAN	PROGRAM PENGELOLAAN PENDIDIKAN	Pengelolaan Pendidikan Nonformal/ Kesetaraan	Pembangunan Gedung/Ruang Kelas/Ruang Guru Pendidikan Nonformal/ Kesetaraan	#MPP Pembangunan Gedung/Ruang Kelas; Ruang Guru Pendidikan Nonformal/Kesetaraan (SKB dan PKBM)	Belum Mempunyai Gedung POSKES di Kelurahan	Trenggalek	Surodakan	RT 24. RW.07 Kelurahan Surodakan Kec. Trenggalek Kab. Trenggalek Jawa Timur. (-8??2?49",III?43?2"??130,2m,316?)	DINAS PENDIDIKAN, PEMUDA DAN OLAHRAGA	18
19	Ekonomi kerakyatan dan jaring pengaman sosial	URUSAN PEMERINTAHAN BIDANG PENDIDIKAN	PROGRAM PENGELOLAAN PENDIDIKAN	Pengelolaan Pendidikan Sekolah Dasar	Rehabilitasi Sedang/Berat Ruang Kelas	#MPP Rehabilitasi Sedang/Berat Ruang Kelas SD **Keterangan:** Pengganti usulan PPM Trenggalek; Dapat Diakomodir asalkan dapat memenuhi RC yang dipersyaratkan ; Usulan diterima dan diproses ketahap selanjutnya. Wajib dilengkapi Proposal.;	Gedung Ruang Kelas Dalam Keadaan Rusak Berat	Trenggalek	Dawuhan	RT.16 RW.04 Desa Dawuhan Kec. Trenggalek Kab. Trenggalek	DINAS PENDIDIKAN, PEMUDA DAN OLAHRAGA	19

20	Ekonomi kerakyatan dan jaring pengaman sosial	URUSAN PEMERINTAHAN BIDANG PENDIDIKAN	PROGRAM PENGELOLAAN PENDIDIKAN	Pengelolaan Pendidikan Sekolah Dasar	Rehabilitasi Sedang/Berat Ruang Kelas	#MPP Rehabilitasi Sedang/Berat Ruang Kelas SD	Lantai Ruang Kelas Dalam Kondisi Rusak	Trenggalek	Dawuhan	Jl.Mastrip RT.11 RW.03 Desa Dawuhan Kec. Trenggalek Kab.Trenggalek (-7.999573, 111.739919)	DINAS PENDIDIKAN, PEMUDA DAN OLAHRAGA	20
21	Ekonomi kerakyatan dan jaring pengaman sosial	URUSAN PEMERINTAHAN BIDANG KESEHATAN	PROGRAM PEMENUHAN UPAYA KESEHATAN PERORANGAN DAN UPAYA KESEHATAN MASYARAKAT	Penyediaan Fasilitas Pelayanan Kesehatan untuk UKM dan UKP Kewenangan Daerah Kabupaten/Kota	Pengadaan Alat Kesehatan/Alat Penunjang Medik Fasilitas Pelayanan Kesehatan	#MPP Pengadaan Alat Kesehatan/Alat Penunjang Medik Fasilitas Pelayanan Kesehatan	Tingginya Penyakit Degeneratif Lansia di Kelurahan Tamanan 800 0rang	Trenggalek	Tamanan	Kelurahan Tamanan	DINAS KESEHATAN, PENGENDALIAN PENDUDUK DAN KELUARGA BERENCANA	21
22	Ekonomi kerakyatan dan jaring pengaman sosial	URUSAN PEMERINTAHAN BIDANG PEMBERDAYAAN PEREMPUAN DAN PERLINDUNGAN ANAK	PROGRAM PENGARUSUTAMAAN GENDER DAN PEMBERDAYAAN PEREMPUAN	Penguatan dan Pengembangan Lembaga Penyedia Layanan Pemberdayaan Perempuan Kewenangan Kabupaten/Kota	Peningkatan Kapasitas Sumber Daya Lembaga Penyedia Layanan Pemberdayaan Perempuan Kewenangan Kabupaten/Kota	#MPP Pelatihan Perencaaan Berbasis Gender	Pelatihan Modul Dasar dan Terlatih untuk Advokasi untuk Kelurahan Sumbergedong Agar Ramah Perempuan dan Peduli Anak, Ramah Disabilitas	Trenggalek	Sumbergedong	RT.001, RT.002, RT.003, RT.004, RT.005, RT.006, RT.007, RT.008, RT.009, RT.010, RT.011, RT.012, RT.013, RT.014, RT.015, RT.016, RT.017, RT.018, RT.019, RT.020	DINAS SOSIAL, PEMBERDAYAAN PEREMPUAN DAN PERLINDUNGAN ANAK	22

23	Ekonomi kerakyatan dan jaring pengaman sosial	URUSAN PEMERINTAHAN BIDANG PEMBERDAYAAN MASYARAKAT DAN DESA	PROGRAM PEMBERDAYAAN LEMBAGA KEMASYARAKATAN, LEMBAGA ADAT DAN MASYARAKAT HUKUM ADAT	Pemberdayaan Lembaga Kemasyarakatan yang Bergerak di Bidang Pemberdayaan Desa dan Lembaga Adat Tingkat Daerah Kabupaten/Kota serta Pemberdayaan Masyarakat Hukum Adat yang Masyarakat Pelakunya Hukum Adat yang Sama dalam Daerah	Peningkatan Kapasitas Kelembagaan Lembaga Kemasyarakatan Desa/Kelurahan (RT, RW, PKK, Posyandu, LPM, dan Karang Taruna), Lembaga Adat Desa/Kelurahan dan Masyarakat Hukum Adat	#MPP Bimbingan Teknis Manajemen/Pengelolaan Kelembagaan Lembaga Kemasyarakatan Desa/Kelurahan (RT, RW, PKK, Posyandu, LPM, dan Karang Taruna) dan Lembaga Adat Desa/Kelurahan	Sebagai penguatan kelembagaan lembaga kemasyarakatan Kelurahan (RT, RW, PKK, Posyandu, LPM, dan Karang Taruna Kelurahan Sumbergedong) dan Lembaga Adat dalam rangka melaksanakan pemberdayaan masyarakat	Trenggalek	Sumbergedong	Semua RT dan RW yang ada di Kelurahan Sumbergedong	DINAS PEMBERDAYAAN MASYARAKAT DAN DESA	23
24	Ekonomi kerakyatan dan jaring pengaman sosial	URUSAN PEMERINTAHAN BIDANG PEMBERDAYAAN MASYARAKAT DAN DESA	PROGRAM PEMBERDAYAAN LEMBAGA KEMASYARAKATAN, LEMBAGA ADAT DAN MASYARAKAT HUKUM ADAT	Pemberdayaan Lembaga Kemasyarakatan yang Bergerak di Bidang Pemberdayaan Desa dan Lembaga Adat Tingkat Daerah Kabupaten/Kota serta Pemberdayaan Masyarakat Hukum Adat yang Masyarakat Pelakunya Hukum Adat yang Sama dalam Daerah	Fasilitasi Pengembangan Usaha Ekonomi Masyarakat dan Pemerintah Desa dalam Meningkatkan Pendapatan Asli Desa	#MPP Pelatihan Produk Olahan, Packaging dan Pemasaran bagi Usaha Ekonomi Masyarakat	MusrenaKeren	Trenggalek	Sukosari	Desa Sukosari	DINAS PEMBERDAYAAN MASYARAKAT DAN DESA	24
25	Ekonomi kerakyatan dan jaring pengaman sosial	URUSAN PEMERINTAHAN BIDANG SOSIAL	PROGRAM REHABILITASI SOSIAL	Rehabilitasi Sosial Dasar Penyandang Disabilitas Terlantar, Anak Terlantar, Lanjut Usia Terlantar, serta Gelandangan Pengemis di Luar Panti Sosial	Penyediaan Alat Bantu	#MPP Bantuan Sosial Alat Bantu Mobilitas bagi Penyandang Disabilitas	Bantuan modal pelatihan keluarga penampu Disabilitas sebanyak 25 orang	Trenggalek	Kelutan	Kelurahan Kelutan	DINAS SOSIAL, PEMBERDAYAAN PEREMPUAN DAN PERLINDUNGAN ANAK	28

Musrena Keren												
1	Ekonomi Kerakyatan Dan Jaring Pengaman Sosial	URUSAN PEMERINTAHAN BIDANG PERTANIAN	PROGRAM PENYEDIAAN DAN PENGEMBANGAN SARANA PERTANIAN	Penyediaan Benih/Bibit Ternak dan Hijauan Pakan Ternak yang Sumbernya dalam 1 (Satu) Daerah Kabupaten/Kota Lain	Pengadaan Benih/Bibit Ternak yang Sumbernya dari Daerah Kabupaten/Kota Lain	#MPP Bantuan Bibit Kambing lokal untuk masyarakat miskin (Peti Koin Bermantra - Keperantaraan Pasar) **Keterangan:** Prioritas 1 MusrenaKeren Kecamatan Trenggalek; Proposal harus dilengkapi dengan data penerima yang sesuai dengan data DTKS. Proposal untuk segera dikirimkan ke Dinas Peternakan Kab. Trenggalek paling lambat sebelum pelaksanaan Musrenbangkab Th 2024; 1. Mohon untuk mengidentifikasi anggota kelompok penerima yang masuk dalam DTKS, sebagai upaya penghapusan kemiskinan ekstrem 2. Sesuai arahan bupati, untuk fokus pada pemberdayaan ekonomi tarikan, Mohon sebelum pelaksanaan, dapat dipastikan pembeli produk/jasa, sehingga penerima program tidak kesulitan menjual produk/jasa. 3. Alokasi pagu dan volume usulan menyesuaikan kapasitas fiskal daerah;	MusrenaKeren 20 Orang	Trenggalek	Sukosari	Desa Sukosari	DINAS PETERNAKAN	1
2	Ekonomi Kerakyatan Dan Jaring Pengaman Sosial	URUSAN PEMERINTAHAN BIDANG PERTANIAN	PROGRAM PENYEDIAAN DAN PENGEMBANGAN SARANA PERTANIAN	Penyediaan Benih/Bibit Ternak dan Hijauan Pakan Ternak yang Sumbernya dalam 1 (Satu) Daerah Kabupaten/Kota Lain	Pengadaan Benih/Bibit Ternak yang Sumbernya dari Daerah Kabupaten/Kota Lain	#MPP Bantuan Bibit Kambing lokal untuk masyarakat miskin (Peti Koin Bermantra - Keperantaraan Pasar) **Keterangan:** Prioritas 1 MusrenaKeren Kecamatan Trenggalek; Proposal harus dilengkapi dengan data penerima yang sesuai dengan data DTKS. Proposal untuk segera dikirimkan ke Dinas Peternakan Kab. Trenggalek paling lambat sebelum pelaksanaan Musrenbangkab Th 2024; 1. Mohon untuk mengidentifikasi anggota kelompok penerima yang masuk dalam DTKS, sebagai upaya penghapusan kemiskinan ekstrem 2. Sesuai arahan bupati, untuk fokus pada pemberdayaan ekonomi tarikan, Mohon sebelum pelaksanaan, dapat dipastikan pembeli produk/jasa, sehingga penerima program tidak kesulitan menjual produk/jasa. 3. Alokasi pagu dan volume usulan menyesuaikan kapasitas fiskal daerah;	MusrenaKeren 20 Orang	Trenggalek	Sukosari	Desa Sukosari	DINAS PETERNAKAN	1

3	Ekonomi Kerakyatan Dan Jaring Pengaman Sosial	URUSAN PEMERINTAHAN BIDANG SOSIAL	PROGRAM PERLINDUNGAN DAN JAMINAN SOSIAL	Pengelolaan Data Fakir Miskin Cakupan Daerah Kabupaten/Kota	Pengelolaan Data Fakir Miskin Cakupan Daerah Kabupaten/Kota	#MPP Pendampingan pengelolaan Puskesos **Keterangan:** Prioritas 2 MusrenaKeren Kecamatan Trenggalek; usulan diakomodir; Usulan diterima dan diproses ketahap senajutnya;	banyaknya permasalahan di desa terkait dengan perlindungan dan pelayanan masalah sosial, terutama bagi masyarakat miskin dan rentan sehingga memerlukan tempat dan sistem pendampingan dalam upaya deteksi dini, transparansi informasi dan penyelesaian permasalahan sosial di desa lebih cepat dan tepat sasaran #MusrenaKeren#	Trenggalek	Parakan	Desa Parakan	DINAS SOSIAL, PEMBERDAYAAN PEREMPUAN DAN PERLINDUNGAN ANAK	2
4	Ekonomi kerakyatan dan jaring pengaman sosial	URUSAN PEMERINTAHAN BIDANG PERTANIAN	PROGRAM PENYEDIAAN DAN PENGEMBANGAN SARANA PERTANIAN	Penyediaan Benih/Bibit Ternak dan Hijauan Pakan Ternak yang Sumbernya dalam 1 (Satu) Daerah Kabupaten/Kota Lain	Pengadaan Benih/Bibit Ternak yang Sumbernya dari Daerah Kabupaten/Kota Lain	#MPP Bantuan Bibit Ternak (Kambing PE dan Kambing Lokal)	#MusrensaKere#	Trenggalek	Rejowinangun	DESA REJOWINANGUN	DINAS PETERNAKAN	3
5	Ekonomi kerakyatan dan jaring pengaman sosial	URUSAN PEMERINTAHAN BIDANG PEMBERDAYAAN MASYARAKAT DAN DESA	PROGRAM PEMBERDAYAAN LEMBAGA KEMASYARAKATAN, LEMBAGA ADAT DAN MASYARAKAT HUKUM ADAT	Pemberdayaan Lembaga Kemasyarakatan yang Bergerak di Bidang Pemberdayaan Desa dan Lembaga Adat dan Masyarakat Hukum Adat Tingkat Daerah Kabupaten/Kota serta Pemberdayaan Masyarakat Hukum Adat yang Masyarakat Pelakunya Hukum Adat yang Sama dalam Daerah	Peningkatan Kesadaran Keluarga dalam Peningkatkan Pendidikan dan Ketrampilan untuk mewujutkan Sumber Daya Manusia yang Berkwalitas dan berdaya saing	#MPP Pelatihan Peningkatan Kapasitas Kader PKK Desa/Kelurahan (Musrena Keren)	MusrenaKeren	Trenggalek	Sukosari	Desa Sukosari	DINAS PEMBERDAYAAN MASYARAKAT DAN DESA	4

6	Ekonomi kerakyatan dan jaring pengaman sosial	URUSAN PEMERINTAHAN BIDANG SOSIAL	PROGRAM REHABILITASI SOSIAL	Rehabilitasi Sosial Dasar Penyandang Disabilitas Terlantar, Anak Terlantar, Lanjut Usia Terlantar, serta Gelandangan Pengemis di Luar Panti Sosial	Penyediaan Alat Bantu	#MPP Bantuan Sosial Alat Bantu Mobilitas bagi Penyandang Disabilitas	MusrenaKeren	Trenggalek	Sukosari	Desa Sukosari	DINAS SOSIAL, PEMBERDAYAAN PEREMPUAN DAN PERLINDUNGAN ANAK	5
7	Ekonomi kerakyatan dan jaring pengaman sosial	URUSAN PEMERINTAHAN BIDANG SOSIAL	PROGRAM PERLINDUNGAN DAN JAMINAN SOSIAL	Pengelolaan Data Fakir Miskin Cakupan Daerah Kabupaten/Kota	Pengelolaan Data Fakir Miskin Cakupan Daerah Kabupaten/Kota	#MPP Pendampingan pengelolaan Puskesos	#Musrenakeren#	Trenggalek	Dawuhan	Desa Dawuhan Kecamatan Trenggalek Kabupaten Trenggalek	DINAS SOSIAL, PEMBERDAYAAN PEREMPUAN DAN PERLINDUNGAN ANAK	6
8	Peningkatan kualitas pelayanan publik berbasis digital berorientasi kepuasan masyarakat	URUSAN PEMERINTAHAN BIDANG KOMUNIKASI DAN INFORMATIKA	PROGRAM PENGELOLAAN APLIKASI INFORMATIKA	Pengelolaan e-government Di Lingkup Pemerintah Daerah Kabupaten/Kota	Pengembangan Aplikasi dan Proses Bisnis Pemerintahan Berbasis Elektronik	#MPP Fasilitasi Pengembangan/ Pembuatan Aplikasi Pelayanan Publik	Belum adanya wadah (aplikasi) untuk pemasaran hasil karya disabilitas Kelurahan Ngantru secara online. (MUSRENAKEREN)	Trenggalek	Ngantru	Yayasan Disabilitas NAEEMA Jalan Setyo Budi RT. 004 RW. 002	DINAS KOMUNIKASI DAN INFORMATIKA	7
9	Ekonomi kerakyatan dan jaring pengaman sosial	URUSAN PEMERINTAHAN BIDANG PENDIDIKAN	PROGRAM PENGELOLAAN PENDIDIKAN	Pengelolaan Pendidikan Anak Usia Dini (PAUD)	Pengadaan Alat Praktik dan Peraga Siswa PAUD	#MPP Pengadaan Alat Praktik dan Peraga Siswa PAUD	#Musrenakeren#	Trenggalek	Dawuhan	Desa Dawuhan Kecamatan Trenggalek Kabupaten Trenggalek	DINAS PENDIDIKAN, PEMUDA DAN OLAHRAGA	8
10	Ekonomi kerakyatan dan jaring pengaman sosial	URUSAN PEMERINTAHAN BIDANG PEMBERDAYAAN PEREMPUAN DAN PERLINDUNGAN ANAK	PROGRAM PENGARUSUTAMAAN GENDER DAN PEMBERDAYAAN PEREMPUAN	Penguatan dan Pengembangan Lembaga Penyedia Layanan Pemberdayaan Perempuan Kewenangan Kabupaten/Kota	Peningkatan Kapasitas Sumber Daya Lembaga Penyedia Layanan Pemberdayaan Perempuan Kewenangan Kabupaten/Kota	#MPP Pelatihan Perencaaan Berbasis Gender	Permohonan pelaksanaan SEPEDA KEREN di Kelurahan Ngantru (MUSRENAKEREN)	Trenggalek	Ngantru	Kantor Kelurahan Ngantru Jalan Veteran No. 59 RT. 004 RW. 002	DINAS SOSIAL, PEMBERDAYAAN PEREMPUAN DAN PERLINDUNGAN ANAK	9
11	Ekonomi kerakyatan dan jaring pengaman sosial	URUSAN PEMERINTAHAN BIDANG SOSIAL	PROGRAM PERLINDUNGAN DAN JAMINAN SOSIAL	Pengelolaan Data Fakir Miskin Cakupan Daerah Kabupaten/Kota	Pengelolaan Data Fakir Miskin Cakupan Daerah Kabupaten/Kota	#MPP Pendampingan pengelolaan Puskesos	Belum adanya PUSKESOS di Kelurahan Ngantru untuk pengelolaan data fakir miskin dan disabilitas (MUSRENAKEREN)	Trenggalek	Ngantru	Kantor Kelurahan Ngantru Jalan Veteran No. 59 RT. 004 RW. 002	DINAS SOSIAL, PEMBERDAYAAN PEREMPUAN DAN PERLINDUNGAN ANAK	10

12	Ekonomi kerakyatan dan jaring pengaman sosial	URUSAN PEMERINTAHAN BIDANG PEMBERDAYAAN MASYARAKAT DAN DESA	PROGRAM PEMBERDAYAAN LEMBAGA KEMASYARAKATAN, LEMBAGA ADAT DAN MASYARAKAT HUKUM ADAT	Pemberdayaan Lembaga Kemasyarakatan yang Bergerak di Bidang Pemberdayaan Desa dan Lembaga Adat dan Masyarakat Hukum Adat Tingkat Daerah Kabupaten/Kota serta Pemberdayaan Masyarakat Hukum Adat yang Masyarakat Pelakunya Hukum Adat yang Sama dalam Daerah	Peningkatan Kesadaran Keluarga dalam Peningkatkan Pendidikan dan Ketrampilan untuk mewujutkan Sumber Daya Manusia yang Berkwalitas dan berdaya saing	#MPP Pelatihan Keterampilan Inklusi (Musrena Keren)	Belum adanya pelatihan kewirausahaan untuk masyarakat penyandang disabilitas di Kelurahan Ngantru. Pelatihan ini diharapkan dapat dijadikan sarana untuk bertukar ilmu dan inovasi di bidang kewirausahaan bagi penyandang disabilitas. (MUSRENAKEREN)	Trenggalek	Ngantru	Kantor Kelurahan Ngantru Jalan Veteran No. 59 RT. 004 RW. 002	DINAS PEMBERDAYAAN MASYARAKAT DAN DESA	11
13	Ekonomi kerakyatan dan jaring pengaman sosial	URUSAN PEMERINTAHAN BIDANG PEMBERDAYAAN MASYARAKAT DAN DESA	PROGRAM PEMBERDAYAAN LEMBAGA KEMASYARAKATAN, LEMBAGA ADAT DAN MASYARAKAT HUKUM ADAT	Pemberdayaan Lembaga Kemasyarakatan yang Bergerak di Bidang Pemberdayaan Desa dan Lembaga Adat dan Masyarakat Hukum Adat Tingkat Daerah Kabupaten/Kota serta Pemberdayaan Masyarakat Hukum Adat yang Masyarakat Pelakunya Hukum Adat yang Sama dalam Daerah	Peningkatan Kesadaran Keluarga dalam Peningkatkan Pendidikan dan Ketrampilan untuk mewujutkan Sumber Daya Manusia yang Berkwalitas dan berdaya saing	#MPP Pelatihan Keterampilan Inklusi (Musrena Keren)	#MusrenaKeren#	Trenggalek	Rejowinangun	DESA REJOWINANGUN	DINAS PEMBERDAYAAN MASYARAKAT DAN DESA	12
14	Ekonomi kerakyatan dan jaring pengaman sosial	URUSAN PEMERINTAHAN BIDANG PERTANIAN	PROGRAM PENYEDIAAN DAN PENGEMBANGAN SARANA PERTANIAN	Penyediaan Benih/Bibit Ternak dan Hijauan Pakan Ternak yang Sumbernya dalam 1 (Satu) Daerah Kabupaten/Kota Lain	Pengadaan Benih/Bibit Ternak yang Sumbernya dari Daerah Kabupaten/Kota Lain	#MPP Bantuan Bibit Kambing lokal untuk masyarakat miskin (Peti Koin Bermantra - Keperantaraan Pasar)	#MusrenaKeren#	Trenggalek	Sumberdadi	DESA SUMBERDADI	DINAS PETERNAKAN	13

15	Ekonomi kerakyatan dan jaring pengaman sosial	URUSAN PEMERINTAHAN BIDANG PENDIDIKAN	PROGRAM PENGELOLAAN PENDIDIKAN	Pengelolaan Pendidikan Anak Usia Dini (PAUD)	Pengadaan Alat Praktik dan Peraga Siswa PAUD	#MPP Pengadaan Alat Praktik dan Peraga Siswa PAUD	#MUSRENAKEREN#	Trenggalek	Sumberdadi	TK DWI 1 dan 2 Sumberdadi & KB Mutiara Bunda, Al-Mubaroq, Anak Sholeh	DINAS PENDIDIKAN, PEMUDA DAN OLAHRAGA	14
16	Ekonomi kerakyatan dan jaring pengaman sosial	URUSAN PEMERINTAHAN BIDANG PEMBERDAYAAN PEREMPUAN DAN PERLINDUNGAN ANAK	PROGRAM PENGARUSUTAMAAN GENDER DAN PEMBERDAYAAN PEREMPUAN	Penguatan dan Pengembangan Lembaga Penyedia Layanan Pemberdayaan Perempuan Kewenangan Kabupaten/Kota	Peningkatan Kapasitas Sumber Daya Lembaga Penyedia Layanan Pemberdayaan Perempuan Kewenangan Kabupaten/Kota	#MPP Pelatihan Perencaaan Berbasis Gender	#MusrenaKeren#	Trenggalek	Sumberdadi	Desa Sumberdadi	DINAS SOSIAL, PEMBERDAYAAN PEREMPUAN DAN PERLINDUNGAN ANAK	15
17	Ekonomi kerakyatan dan jaring pengaman sosial	URUSAN PEMERINTAHAN BIDANG KEPEMUDAAN DAN OLAHRAGA	PROGRAM PENGEMBANGAN KAPASITAS DAYA SAING KEPEMUDAAN	Pengelolaan Pendidikan Nonformal/ Kesetaraan	Penyadaran, Pemberdayaan, dan Pengembangan Pemuda dan Kepemudaan Terhadap Pemuda Pelopor Kabupaten/Kota, Wirausaha Muda Pemula, dan Pemuda Kader Kabupaten/Kota	#MPP Rintisan wirausaha pemula pedesaan berdayasaing	#Musrenakeren#	Trenggalek	Dawuhan	Desa Dawuhan Kec. Trenggalek Kab. Trenggalek	DINAS PENDIDIKAN, PEMUDA DAN OLAHRAGA	16
18	Ekonomi kerakyatan dan jaring pengaman sosial	URUSAN PEMERINTAHAN BIDANG SOSIAL	PROGRAM PERLINDUNGAN DAN JAMINAN SOSIAL	Pengelolaan Data Fakir Miskin Cakupan Daerah Kabupaten/Kota	Pengelolaan Data Fakir Miskin Cakupan Daerah Kabupaten/Kota	#MPP Pendampingan pengelolaan Puskesos	#MusrenaKeren#	Trenggalek	Sumberdadi	Desa Sumberdadi Kec. Trenggalek	DINAS SOSIAL, PEMBERDAYAAN PEREMPUAN DAN PERLINDUNGAN ANAK	17

19	Ekonomi kerakyatan dan jaring pengaman sosial	URUSAN PEMERINTAHAN BIDANG PEMBERDAYAAN MASYARAKAT DAN DESA	PROGRAM PEMBERDAYAAN LEMBAGA KEMASYARAKATAN, LEMBAGA ADAT DAN MASYARAKAT HUKUM ADAT	Pemberdayaan Lembaga Kemasyarakatan yang Bergerak di Bidang Pemberdayaan Desa dan Lembaga Adat Tingkat Daerah Kabupaten/Kota serta Pemberdayaan Masyarakat Hukum Adat yang Masyarakat Pelakunya Hukum Adat yang Sama dalam Daerah	Fasilitasi Pemerintah Desa dalam Pemanfaatan Teknologi Tepat Guna	#MPP Bantuan Alat Teknologi Tepat Guna Untuk Pengembangan Ekonomi.	usulan musrena keren	Trenggalek	Kelutan	Kelurahan Kelutan	DINAS PEMBERDAYAAN MASYARAKAT DAN DESA	18
20	Ekonomi kerakyatan dan jaring pengaman sosial	URUSAN PEMERINTAHAN BIDANG PENDIDIKAN	PROGRAM PENGELOLAAN PENDIDIKAN	Pengelolaan Pendidikan Anak Usia Dini (PAUD)	Pengadaan Alat Praktik dan Peraga Siswa PAUD	#MPP Pengadaan Alat Praktik dan Peraga Siswa PAUD	usulan musrena keren	Trenggalek	Kelutan	Kelurahan Kelutan	DINAS PENDIDIKAN, PEMUDA DAN OLAHRAGA	19
21	Ekonomi kerakyatan dan jaring pengaman sosial	URUSAN PEMERINTAHAN BIDANG PENDIDIKAN	PROGRAM PENGELOLAAN PENDIDIKAN	Pengelolaan Pendidikan Sekolah Dasar	Penambahan Ruang Kelas Baru	#MPP Penambahan Ruang Kelas Baru SD	usulan musrena keren	Trenggalek	Kelutan	Kelurahan Kelutan	DINAS PENDIDIKAN, PEMUDA DAN OLAHRAGA	20
22	Ekonomi kerakyatan dan jaring pengaman sosial	URUSAN PEMERINTAHAN BIDANG PENDIDIKAN	PROGRAM PENGELOLAAN PENDIDIKAN	Pengelolaan Pendidikan Sekolah Dasar	Pengadaan Alat Praktik dan Peraga Siswa	#MPP Pengadaan Alat Praktik Siswa berbasis TIK/ Komputer	usulan musrena keren	Trenggalek	Kelutan	Kelurahan Kelutan	DINAS PENDIDIKAN, PEMUDA DAN OLAHRAGA	21
23	Ekonomi kerakyatan dan jaring pengaman sosial	URUSAN PEMERINTAHAN BIDANG PERINDUSTRIAN	PROGRAM PERENCANAAN DAN PEMBANGUNAN INDUSTRI	Penyusunan dan Evaluasi Rencana Pembangunan Industri Kabupaten/Kota	Koordinasi, Sinkronisasi, dan Pelaksanaan Pemberdayaan Industri dan Peran Serta Masyarakat	#MPP Bimbingan Teknis Manajemen Kewirausahaan Untuk IKM Peti Koin Bermantra/Desain Ulang APP	Belum ada ketrampilan untuk disabilitas (musrena keren)	Trenggalek	Ngares	Desa Ngares Kec. Trenggalek kab. Trenggalek	DINAS PERINDUSTRIAN DAN TENAGA KERJA	22
24	Ekonomi kerakyatan dan jaring pengaman sosial	URUSAN PEMERINTAHAN BIDANG SOSIAL	PROGRAM REHABILITASI SOSIAL	Rehabilitasi Sosial Dasar Penyandang Disabilitas Terlantar, Anak Terlantar, Lanjut Usia Terlantar, serta Gelandangan Pengemis di Luar Panti Sosial	Penyediaan Alat Bantu	#MPP Bantuan Sosial Alat Bantu Mobilitas bagi Penyandang Disabilitas	musrena keren	Trenggalek	Kelutan	Kelurahan Kelutan	DINAS SOSIAL, PEMBERDAYAAN PEREMPUAN DAN PERLINDUNGAN ANAK	23

25	Ekonomi kerakyatan dan jaring pengaman sosial	URUSAN PEMERINTAHAN BIDANG PENDIDIKAN	PROGRAM PENGELOLAAN PENDIDIKAN	Pengelolaan Pendidikan Anak Usia Dini (PAUD)	Pengadaan Alat Praktik dan Peraga Siswa PAUD	#MPP Pengadaan Alat Praktik dan Peraga Siswa PAUD	Kurangnya alat peraga PAUD (Musrena keren)	Trenggalek	Ngares	Dusun Gempleng Desa Ngares Kec. Trenggalek kab. Trenggalek	DINAS PENDIDIKAN, PEMUDA DAN OLAHRAGA	24
26	Ekonomi kerakyatan dan jaring pengaman sosial	URUSAN PEMERINTAHAN BIDANG PENDIDIKAN	PROGRAM PENGELOLAAN PENDIDIKAN	Pengelolaan Pendidikan Anak Usia Dini (PAUD)	Rehabilitasi Sedang/Berat Gedung/Ruang Kelas/Ruang Guru PAUD	#MPP Rehabilitasi Sedang/Berat Gedung/Ruang Kelas dan Ruang Guru PAUD	Rusak ringan (Musrena keren)	Trenggalek	Ngares	Dusun Gempleng Desa Ngares Kec. Trenggalek Kab. Trenggalek	DINAS PENDIDIKAN, PEMUDA DAN OLAHRAGA	25
27	Ekonomi kerakyatan dan jaring pengaman sosial	URUSAN PEMERINTAHAN BIDANG SOSIAL	PROGRAM PERLINDUNGAN DAN JAMINAN SOSIAL	Pengelolaan Data Fakir Miskin Cakupan Daerah Kabupaten/Kota	Pengelolaan Data Fakir Miskin Cakupan Daerah Kabupaten/Kota	#MPP Pendampingan pengelolaan Puskesos	Banyaknya masyarakat yang kurang mampu (musrena keren)	Trenggalek	Ngares	Desa Ngares Kec. Trenggalek Kab. Trenggalek	DINAS SOSIAL, PEMBERDAYAAN PEREMPUAN DAN PERLINDUNGAN ANAK	26
28	Ekonomi kerakyatan dan jaring pengaman sosial	URUSAN PEMERINTAHAN BIDANG PEMBERDAYAAN MASYARAKAT DAN DESA	PROGRAM PEMBERDAYAAN LEMBAGA KEMASYARAKATAN, LEMBAGA ADAT DAN MASYARAKAT HUKUM ADAT	Pemberdayaan Lembaga Kemasyarakatan yang Bergerak di Bidang Pemberdayaan Desa dan Lembaga Adat dan Masyarakat Hukum Adat Tingkat Daerah Kabupaten/Kota serta Pemberdayaan Masyarakat Hukum Adat yang Masyarakat Pelakunya Hukum Adat yang Sama dalam Daerah	Peningkatan Kesadaran Keluarga dalam Peningkatkan Pendidikan dan Ketrampilan untuk mewujutkan Sumber Daya Manusia yang Berkwalitas dan berdaya saing	#MPP Pelatihan Peningkatan Kapasitas Kader PKK Desa/Kelurahan (Musrena Keren)	dibutuhkan peningkatan kapasitas kader PKK Kelurahan	Trenggalek	Kelutan	Kelurahan Kelutan	DINAS PEMBERDAYAAN MASYARAKAT DAN DESA	27
29	Ekonomi kerakyatan dan jaring pengaman sosial	URUSAN PEMERINTAHAN BIDANG SOSIAL	PROGRAM PERLINDUNGAN DAN JAMINAN SOSIAL	Pengelolaan Data Fakir Miskin Cakupan Daerah Kabupaten/Kota	Pengelolaan Data Fakir Miskin Cakupan Daerah Kabupaten/Kota	#MPP Pendampingan pengelolaan Puskesos	#MuarenaKeren#	Trenggalek	Rejowinangun	DESA REJOWINANGUN	DINAS SOSIAL, PEMBERDAYAAN PEREMPUAN DAN PERLINDUNGAN ANAK	29

Daftar Urutan Rencana Kegiatan Prioritas Kecamatan Menurut Perangkat Daerah
Kecamatan Tugu
Tahun 2024

No.	Prioritas Daerah	Bidang Urusan	Program	Kegiatan	Sub Kegiatan	Usulan	Permasalahan	Kecamatan	Desa	Alamat	Perangkat Daerah Penanggung jawab	No. Urut Usulan
Bidang Infrastruktur dan Kewilayahan												
1	Infrastruktur berwawasan lingkungan disertai aksi mitigasi dan adaptasi perubahan iklim	URUSAN PEMERINTAHAN BIDANG PERHUBUNGAN	PROGRAM PENYELENGGARAAN LALU LINTAS DAN ANGKUTAN JALAN (LLAJ)	Penyediaan Perlengkapan Jalan di Jalan Kabupaten/Kota	Penyediaan Perlengkapan Jalan di Jalan Kabupaten/Kota	#MPP Pengadaan Alat Penerangan Jalan	Kawasan menuju area wisata banyu lumut sejauh 3 KM masih ada banyak kekurangan penerangan lampu jalan PJU TS sehingga mempengaruhi jumlah pengunjung wisata dimalam hari	Tugu	Tegaren	RT 10,11,12 RW 04 DUSUN TOMPE DESA TEGAREN	DINAS PERHUBUNGAN	1
2	Infrastruktur berwawasan lingkungan disertai aksi mitigasi dan adaptasi perubahan iklim	URUSAN PEMERINTAHAN BIDANG PEKERJAAN UMUM DAN PENATAAN RUANG	PROGRAM PENYELENGGARAAN JALAN	Penyelenggaraan Jalan Kabupaten/Kota	Rekonstruksi Jalan	#MPP Jalan dengan Kondisi Rusak Berat / Peningkatan Jalan	Peningkatan jalan poros Desa/jalan kabupaten sepanjang 5km kondisi rusk berat	Tugu	Duren	Rt 01 s/d 07 dan Rt 14 s/d Rt 16	DINAS PEKERJAAN UMUM DAN PENATAAN RUANG	2
3	Infrastruktur berwawasan lingkungan disertai aksi mitigasi dan adaptasi perubahan iklim	URUSAN PEMERINTAHAN BIDANG PEKERJAAN UMUM DAN PENATAAN RUANG	PROGRAM PENYELENGGARAAN JALAN	Penyelenggaraan Jalan Kabupaten/Kota	Rekonstruksi Jalan	#MPP Jalan dengan Kondisi Rusak Berat / Peningkatan Jalan	Tidak tersedianya Jalan penghubung antar Desa Ngepeh dengan Desa Kayen Kec. Karangan yang memadai bagi Masyarakat dan merupakan Jalan Alternatif.	Tugu	Ngepeh	Jalan Tembus Jurusan Desa Ngepeh dan Desa Kayen	DINAS PEKERJAAN UMUM DAN PENATAAN RUANG	4
4	Infrastruktur Berwawasan Lingkungan Disertai Aksi Mitigasi Dan Adaptasi Perubahan Iklim	URUSAN PEMERINTAHAN BIDANG PEKERJAAN UMUM DAN PENATAAN RUANG	PROGRAM PENYELENGGARAAN JALAN	Penyelenggaraan Jalan Kabupaten/Kota	Rehabilitasi Jalan	#MPP Bangunan Pelengkap Jalan **Keterangan:** Pengganti Prioritas Infraswil; Lokasi TPJ ini berada di ruas jalan Tugu Gandu, dan terdapat fasilitas umum berupa taman terbuka hijau yang sering dijadikan lokasi kegiatan warga. Belum adanya Tembok Pengaman Jalan sehingga sering terjadi Longsor pada sepanjang sisi Jalan, dan dirasa sangat membahayakan ketika musim penghujan dan dilaksanakan kegiatan di lokasi tersebut.; usulan diteruskan untuk diproses ketahap selanjutnya;	Belum adanya Tembok Pengaman Jalan sehingga sering terjadi Longsor pada sepanjang sisi Jalan	Tugu	Tumpuk	Penahan Jalan Tumpuk Jurusan Pule	DINAS PEKERJAAN UMUM DAN PENATAAN RUANG	5

No.	Prioritas Daerah	Bidang Urusan	Program	Kegiatan	Sub Kegiatan	Usulan	Permasalahan	Kecamatan	Desa	Alamat	Perangkat Daerah Penanggung jawab	No. Urut Usulan
5	Infrastruktur Berwawasan Lingkungan Disertai Aksi Mitigasi Dan Adaptasi Perubahan Iklim	URUSAN PEMERINTAHAN BIDANG PEKERJAAN UMUM DAN PENATAAN RUANG	PROGRAM PENYELENGGARAAN JALAN	Penyelenggaraan Jalan Kabupaten/Kota	Rekonstruksi Jalan	#MPP Jalan dengan Kondisi Rusak Berat / Peningkatan Jalan **Keterangan:** pengganti prioritas infraswil; Merupakan jalan penghubung antara desa winong dengan desa sukorejo, saat ini kondisi jalan rusak, dan banyak berlubang, sehingga membahayakan pengguna jalan; usulan diteruskan untuk diproses ketahap selanjutnya, namun harus segera melengkapi data pendukung;	Perlunya Pembangunan dan Peningkatan Jalan Antar Desa Sukorejo dan Winong	Tugu	Sukorejo	Jalan Sukorejo - Winong	DINAS PEKERJAAN UMUM DAN PENATAAN RUANG	6
6	Infrastruktur berwawasan lingkungan disertai aksi mitigasi dan adaptasi perubahan iklim	URUSAN PEMERINTAHAN BIDANG PEKERJAAN UMUM DAN PENATAAN RUANG	PROGRAM PENYELENGGARAAN JALAN	Penyelenggaraan Jalan Kabupaten/Kota	Rehabilitasi Jembatan	#MPP Jembatan dengan lebar > 2 m	Tidak adanya Jembatan Penyeberangan Antar Desa Dermosari dan Desa Jambu	Tugu	Dermosari	Desa Dermosari /Desa Jambu	DINAS PEKERJAAN UMUM DAN PENATAAN RUANG	8
7	Infrastruktur berwawasan lingkungan disertai aksi mitigasi dan adaptasi perubahan iklim	URUSAN PEMERINTAHAN BIDANG PEKERJAAN UMUM DAN PENATAAN RUANG	PROGRAM PENGELOLAAN SUMBER DAYA AIR (SDA)	Pengelolaan SDA dan Bangunan Pengaman Pantai pada Wilayah Sungai (WS) dalam 1 (satu) Daerah Kabupaten/Kota	Rehabilitasi Bangunan Perkuatan Tebing	#MPP Rehabilitasi Bangunan Perkuatan Tebing Sungai (Talud, Bronjong)	Rusaknya Talut Sungai sebagai pengaman Jembatan Penghubung antar Dusun dan Desa lain	Tugu	Pucanganak	RT.004 RW.005 Dusun Klampisan	DINAS PEKERJAAN UMUM DAN PENATAAN RUANG	9
8	Infrastruktur berwawasan lingkungan disertai aksi mitigasi dan adaptasi perubahan iklim	URUSAN PEMERINTAHAN BIDANG PEKERJAAN UMUM DAN PENATAAN RUANG	PROGRAM PENYELENGGARAAN JALAN	Penyelenggaraan Jalan Kabupaten/Kota	Rehabilitasi Jembatan	#MPP Jembatan dengan lebar > 2 m	Akibat terjadinya bencana alam banjir di RT. 05 RW. 03 mengakibatkan terputusnya jembatan penghubung antar desa (Desa Banaran dengan Desa Winong) sehingga jalur transportasi putus total	Tugu	Banaran	RT. 05 RW. 03 Dusun Krajan II	DINAS PEKERJAAN UMUM DAN PENATAAN RUANG	1
9	Infrastruktur berwawasan lingkungan disertai aksi mitigasi dan adaptasi perubahan iklim	URUSAN PEMERINTAHAN BIDANG PEKERJAAN UMUM DAN PENATAAN RUANG	PROGRAM PENGEMBANGAN SISTEM DAN PENGELOLAAN PERSAMPAHAN REGIONAL	Pengembangan sistem dan pengelolaan persampahan di daerah Kabupaten/Kota	Pembangunan TPA/TPST/SPA/TPS-3R/TPS	#MPP Pembangunan Tempat Pembuangan Akhir/ Tempat pembuanagan sampah terpadu/Stasiun Peraliha Antara/Tempat Pengolahan Sementara 3R (Reduce, Reuse, Recycle).	Belum tersedianya Tempat Pembuangan Akhir/ Tempat pembuanagan sampah terpadu/Stasiun Peraliha Antara/Tempat Pengolahan Sementara 3R (Reduce, Reuse, Recycle).di Desa	Tugu	Nglongsor	Desa Nglongsor	DINAS PEKERJAAN UMUM DAN PENATAAN RUANG	10

No.	Prioritas Daerah	Bidang Urusan	Program	Kegiatan	Sub Kegiatan	Usulan	Permasalahan	Kecamatan	Desa	Alamat	Perangkat Daerah Penanggung jawab	No. Urut Usulan
10	Infrastruktur berwawasan lingkungan disertai aksi mitigasi dan adaptasi perubahan iklim	URUSAN PEMERINTAHAN BIDANG PERUMAHAN DAN KAWASAN PERMUKIMAN	PROGRAM PENINGKATAN PRASARANA, SARANA DAN UTILITAS UMUM (PSU)	Urusan Penyelenggaraan PSU Perumahan	Penyediaan Prasarana, Sarana, dan Utilitas Umum di Perumahan untuk Menunjang Fungsi Hunian	#MPP Pembangunan Jalan Paving skala Lingkungan dan pelengkapnya (TPJ dan Saluran Air)	Perlunya Pengaman Jalan Lingkungan dari Longsor	Tugu	Jambu	RT.021 Desa Jambu	DINAS PERUMAHAN, KAWASAN PERMUKIMAN DAN LINGKUNGAN HIDUP	11
11	Infrastruktur berwawasan lingkungan disertai aksi mitigasi dan adaptasi perubahan iklim	URUSAN PEMERINTAHAN BIDANG PEKERJAAN UMUM DAN PENATAAN RUANG	PROGRAM PENGELOLAAN DAN PENGEMBANGAN SISTEM DRAINASE	Pengelolaan dan pengembangan sistem Drainase yang trehubung langsung dengan sungai dlam daerah Kabupaten /Kota	Pembangunan Sistem Drainase lingkungan	#MPP Pembangunan sistem Drainase lingkungan dan peningkatan saluran drainase lingkungan	Perlunya Pembangunan / Perawatan Sistem Drainase Lingkungan di Desa Winong	Tugu	Winong	RT.007 RWE.003 Desa Winong	DINAS PEKERJAAN UMUM DAN PENATAAN RUANG	12
12	Infrastruktur berwawasan lingkungan disertai aksi mitigasi dan adaptasi perubahan iklim	URUSAN PEMERINTAHAN BIDANG PERUMAHAN DAN KAWASAN PERMUKIMAN	PROGRAM PENINGKATAN PRASARANA, SARANA DAN UTILITAS UMUM (PSU)	Urusan Penyelenggaraan PSU Perumahan	Penyediaan Prasarana, Sarana, dan Utilitas Umum di Perumahan untuk Menunjang Fungsi Hunian	#MPP Pembangunan Jalan Paving skala Lingkungan dan pelengkapnya (TPJ dan Saluran Air)	Terganggunya Sarana Ekonomi dan Transportasi warga Desa	Tugu	Gading	RT.004 Desa Gading	DINAS PERUMAHAN, KAWASAN PERMUKIMAN DAN LINGKUNGAN HIDUP	13
13	Infrastruktur berwawasan lingkungan disertai aksi mitigasi dan adaptasi perubahan iklim	URUSAN PEMERINTAHAN BIDANG PEKERJAAN UMUM DAN PENATAAN RUANG	PROGRAM PENYELENGGARAAN JALAN	Penyelenggaraan Jalan Kabupaten/Kota	Rekonstruksi Jalan	#MPP Jalan dengan Kondisi Rusak Berat / Peningkatan Jalan	Terganggunya sarana Mobilisasi warga dan Masyarakat Pengguna Jalan Poros Desa Gondang	Tugu	Gondang	Desa Gondang	DINAS PEKERJAAN UMUM DAN PENATAAN RUANG	14
14	Infrastruktur berwawasan lingkungan disertai aksi mitigasi dan adaptasi perubahan iklim	URUSAN PEMERINTAHAN BIDANG PEKERJAAN UMUM DAN PENATAAN RUANG	PROGRAM PENYELENGGARAAN JALAN	Penyelenggaraan Jalan Kabupaten/Kota	Rehabilitasi Jembatan	#MPP Jembatan dengan lebar > 2 m	Terganggunya sarana Transportasi/Penyeberangan warga	Tugu	Nglinggis	RT.003 RW.001	DINAS PEKERJAAN UMUM DAN PENATAAN RUANG	2
Bidang Perekonomian dan Sumber Daya Alam												
1	Ekonomi kerakyatan dan jaring pengaman sosial	URUSAN PEMERINTAHAN BIDANG PERTANIAN	PROGRAM PENYEDIAAN DAN PENGEMBANGAN PRASARANA PERTANIAN	Pembangunan Prasarana Pertanian	Pembangunan, Rehabilitasi dan Pemeliharaan Jalan Usaha Tani	#MPP Pengadaan JUT	Perlunya Pengerasan Jalan Usaha Tani (Paving) karena yang memadai	Tugu	Tumpuk	Dusun KrajanRT 001 Desa Tumpuk	DINAS PERTANIAN DAN PANGAN	1

No.	Prioritas Daerah	Bidang Urusan	Program	Kegiatan	Sub Kegiatan	Usulan	Permasalahan	Kecamatan	Desa	Alamat	Perangkat Daerah Penanggung jawab	No. Urut Usulan
2	Ekonomi Kerakyatan Dan Jaring Pengaman Sosial	URUSAN PEMERINTAHAN BIDANG PERTANIAN	PROGRAM PENYEDIAAN DAN PENGEMBANGAN SARANA PERTANIAN	Penyediaan Benih/Bibit Ternak dan Hijauan Pakan Ternak yang Sumbernya dalam 1 (Satu) Daerah Kabupaten/Kota Lain	Pengadaan Benih/Bibit Ternak yang Sumbernya dari Daerah Kabupaten/Kota Lain	#MPP Bantuan Bibit Ternak (Kambing PE dan Kambing Lokal) **Keterangan:** Merupakan Unggulan Pengembangan Ternak Kambing di Tugu dan merupakan bagian dari Program Ketahanan Hewani Mohon untuk dibantu ; Proposal untuk segera dikirimkan ke Dinas Peternakan Kab. Trenggalek paling lambat sebelum pelaksanaan Musrenbangkab Th 2024; 1. Mohon tambahan lampiran Proposal terkait : a. fotokopi KTP semua anggota (ktp yang dilampirkan hanya 3 irang) 2. Mohon untuk mengidentifikasi anggota kelompok penerima yang masuk dalam DTKS, sebagai upaya penghapusan kemiskinan ekstrem (himbauan) 3. Sesuai arahan bupati, untuk fokus pada pemberdayaan ekonomi tarikan, Mohon sebelum pelaksanaan, dapat dipastikan pembeli produk/jasa, sehingga penerima program tidak kesulitan menjual produk/jasa. 4. Alokasi pagu dan volume usulan menyesuaikan;	Belum tersedianya Bibit Unggul Ternak Kambing dan Pembiayaan bagi Peternak dan Kelompok Ternak yang ada di Desa	Tugu	Jambu	Desa Jambu	DINAS PETERNAKAN	1
3	Ekonomi Kerakyatan Dan Jaring Pengaman Sosial	URUSAN PEMERINTAHAN BIDANG PERTANIAN	PROGRAM PENYEDIAAN DAN PENGEMBANGAN SARANA PERTANIAN	Penyediaan Benih/Bibit Ternak dan Hijauan Pakan Ternak yang Sumbernya dalam 1 (Satu) Daerah Kabupaten/Kota Lain	Pengadaan Benih/Bibit Ternak yang Sumbernya dari Daerah Kabupaten/Kota Lain	#MPP Bantuan Bibit Ternak (Kambing PE dan Kambing Lokal) **Keterangan:** Merupakan Unggulan Pengembangan Ternak Kambing di Tugu dan merupakan bagian dari Program Ketahanan Hewani Mohon untuk dibantu ; Proposal untuk segera dikirimkan ke Dinas Peternakan Kab. Trenggalek paling lambat sebelum pelaksanaan Musrenbangkab Th 2024; 1. Mohon tambahan lampiran Proposal terkait : a. fotokopi KTP semua anggota (ktp yang dilampirkan hanya 3 irang) 2. Mohon untuk mengidentifikasi anggota kelompok penerima yang masuk dalam DTKS, sebagai upaya penghapusan kemiskinan ekstrem (himbauan) 3. Sesuai arahan bupati, untuk fokus pada pemberdayaan ekonomi tarikan, Mohon sebelum pelaksanaan, dapat dipastikan pembeli produk/jasa, sehingga penerima program tidak kesulitan menjual produk/jasa. 4. Alokasi pagu dan volume usulan menyesuaikan;	Belum tersedianya Bibit Unggul Ternak Kambing dan Pembiayaan bagi Peternak dan Kelompok Ternak yang ada di Desa	Tugu	Jambu	Desa Jambu	DINAS PETERNAKAN	1

No.	Prioritas Daerah	Bidang Urusan	Program	Kegiatan	Sub Kegiatan	Usulan	Permasalahan	Kecamatan	Desa	Alamat	Perangkat Daerah Penanggung jawab	No. Urut Usulan
4	Ekonomi Kerakyatan Dan Jaring Pengaman Sosial	URUSAN PEMERINTAHAN BIDANG PERTANIAN	PROGRAM PENYEDIAAN DAN PENGEMBANGAN SARANA PERTANIAN	Pengawasan Penggunaan Sarana Pertanian	Pengawasan Penggunaan Sarana Pendukung Pertanian Sesuai dengan Komoditas, Teknologi dan Spesifik Lokasi	#MPP Pengembangan Tanaman Holtikultura (Durian) **Keterangan:** Merupakan Sarana Program Kegiatan Dasa Wisma yang di Desa Pucanganak ; sesuai dengan usulan musrenbang Kec. Tugu yang semula komoditasnya durian diganti menjadi Alpukat dan Petai; 1. Mohon untuk mengidentifikasi anggota kelompok yang masuk dalam DTKS, sebagai upaya penghapusan kemiskinan ekstrem (Himbauan); 2. Alokasi pagu dan volume usulan menyesuaikan kapasitas fiskal daerah; CATATAN: Pada sidang musrenbang kabupaten komoditasnya dirubah menjadi alpukat dan jeruk.;	Tidak tersedianya Bibit Unggul dan Pembiayaan guna pengadaan Tanaman Pelindung Produktif sebagai Peningkatan Ekonomi dan Ketahan Pangan Masyarakat	Tugu	Pucanganak	Ladang milik Masyarakat dan Pekarangan	DINAS PERTANIAN DAN PANGAN	2
5	Ekonomi Kerakyatan Dan Jaring Pengaman Sosial	URUSAN PEMERINTAHAN BIDANG PERTANIAN	PROGRAM PENYEDIAAN DAN PENGEMBANGAN SARANA PERTANIAN	Pengawasan Penggunaan Sarana Pertanian	Pengawasan Penggunaan Sarana Pendukung Pertanian Sesuai dengan Komoditas, Teknologi dan Spesifik Lokasi	#MPP Pengembangan Tanaman Holtikultura (Durian) **Keterangan:** Merupakan Sarana Program Kegiatan Dasa Wisma yang di Desa Pucanganak ; sesuai dengan usulan musrenbang Kec. Tugu yang semula komoditasnya durian diganti menjadi Alpukat dan Petai; 1. Mohon untuk mengidentifikasi anggota kelompok yang masuk dalam DTKS, sebagai upaya penghapusan kemiskinan ekstrem (Himbauan); 2. Alokasi pagu dan volume usulan menyesuaikan kapasitas fiskal daerah; CATATAN: Pada sidang musrenbang kabupaten komoditasnya dirubah menjadi alpukat dan jeruk.;	Tidak tersedianya Bibit Unggul dan Pembiayaan guna pengadaan Tanaman Pelindung Produktif sebagai Peningkatan Ekonomi dan Ketahan Pangan Masyarakat	Tugu	Pucanganak	Ladang milik Masyarakat dan Pekarangan	DINAS PERTANIAN DAN PANGAN	2
6	Ekonomi kerakyatan dan jaring pengaman sosial	URUSAN PEMERINTAHAN BIDANG PERTANIAN	PROGRAM PENYEDIAAN DAN PENGEMBANGAN SARANA PERTANIAN	Pengawasan Penggunaan Sarana Pertanian	Pendampingan Penggunaan Sarana Pendukung Pertanian	#MPP Pengadaan Mesin Pertanian (Alat Pengolah Pupuk Organik)	Belum adanya Peralatan yang memadai bagi Pelaku Usaha di bidang Pertanian Khusunya Pengolahan Pupuk Organik	Tugu	Ngepeh	Desa Ngepeh	DINAS PERTANIAN DAN PANGAN	3
7	Ekonomi kerakyatan dan jaring pengaman sosial	URUSAN PEMERINTAHAN BIDANG PERTANIAN	PROGRAM PENYEDIAAN DAN PENGEMBANGAN SARANA PERTANIAN	Penyediaan Benih/Bibit Ternak dan Hijauan Pakan Ternak yang Sumbernya dalam 1 (Satu) Daerah Kabupaten/Kota Lain	Pengadaan Benih/Bibit Ternak yang Sumbernya dari Daerah Kabupaten/Kota Lain	#MPP Bantuan Bibit Ternak (Kambing PE dan Kambing Lokal)	Tidak tersedianya Modal yang cukup bagi Kelompok dan masyarakat untuk Bididaya Ternak Kambing	Tugu	Nglinggis	Desa Nglinggis	DINAS PETERNAKAN	4

No.	Prioritas Daerah	Bidang Urusan	Program	Kegiatan	Sub Kegiatan	Usulan	Permasalahan	Kecamatan	Desa	Alamat	Perangkat Daerah Penanggung jawab	No. Urut Usulan
8	Ekonomi kerakyatan dan jaring pengaman sosial	URUSAN PEMERINTAHAN BIDANG KOPERASI, USAHA KECIL, DAN MENENGAH	PROGRAM PEMBERDAYAAN USAHA MENENGAH, USAHA KECIL, DAN USAHA MIKRO (UMKM)	Pemberdayaan Usaha Mikro yang Dilakukan melalui Pendataan, Kemitraan, Kemudahan Perizinan, Penguatan Kelembagaan dan Koordinasi dengan Para Pemangku Kepentingan	Pemberdayaan kelembagaan Potensi dan Pengembangan Usaha Mikro	#MPP Pelatihan Keterampilan Menjahit	Perlunya Peningkatan SDM bagi pelaku Ketrampilan menjahit khusunya Ketrampilan Perempuan diDesa	Tugu	Dermosari	Desa Dermpsari	DINAS KOPERASI DAN USAHA MIKRO DAN PERDAGANGAN	6
9	Ekonomi kerakyatan dan jaring pengaman sosial	URUSAN PEMERINTAHAN BIDANG PERTANIAN	PROGRAM PENYEDIAAN DAN PENGEMBANGAN SARANA PERTANIAN	Penyediaan Benih/Bibit Ternak dan Hijauan Pakan Ternak yang Sumbernya dalam 1 (Satu) Daerah Kabupaten/Kota Lain	Pengadaan Benih/Bibit Ternak yang Sumbernya dari Daerah Kabupaten/Kota Lain	#MPP Bantuan Bibit Kambing lokal untuk masyarakat miskin (Peti Koin Bermantra - Keperantaraan Pasar)	Perlunya Bibit Unggul dan Pendanaan Ternak bagi Penyandang Disabilitas dan Masyarakat Tidak mampu	Tugu	Banaran	Kelompok Disabilitas dan Masyarakat kurang Mampu	DINAS PETERNAKAN	7
10	Ekonomi kerakyatan dan jaring pengaman sosial	URUSAN PEMERINTAHAN BIDANG PERTANIAN	PROGRAM PENYEDIAAN DAN PENGEMBANGAN SARANA PERTANIAN	Penyediaan Benih/Bibit Ternak dan Hijauan Pakan Ternak yang Sumbernya dalam 1 (Satu) Daerah Kabupaten/Kota Lain	Pengadaan Benih/Bibit Ternak yang Sumbernya dari Daerah Kabupaten/Kota Lain	#MPP Bantuan Bibit Ternak (Kambing PE dan Kambing Lokal)	Tidak tersedianya Bibit Unggul dan Penbiayaan yang cukup bagi warga Peternak dan KElompok ternak di Desa	Tugu	Gading	Desa Gading	DINAS PETERNAKAN	8
11	Ekonomi kerakyatan dan jaring pengaman sosial	URUSAN PEMERINTAHAN BIDANG KELAUTAN DAN PERIKANAN	PROGRAM PENGELOLAAN PERIKANAN BUDIDAYA	Pengelolaan Pembudidayaan Ikan	Penjaminan Ketersediaan Sarana Pembudidayaan Ikan dalam 1 (satu) Daerah Kabupaten/Kota	#MPP Bantuan kolam, benih, pakan untuk Inovasi Kolam Lele Keluarga (Kolega) Lokus Stunting	Tidak adanya Bibit dan Sarana Prasarana Pendukung Peningkatan Gizi Bagi Keluarga (Budaya Ikan Dalam Ember/Kolam Keluarga)	Tugu	Gondang	Desa Gondang	DINAS PERIKANAN	10
12	Ekonomi kerakyatan dan jaring pengaman sosial	URUSAN PEMERINTAHAN BIDANG KELAUTAN DAN PERIKANAN	PROGRAM PENGELOLAAN PERIKANAN BUDIDAYA	Pengelolaan Pembudidayaan Ikan	Penjaminan Ketersediaan Sarana Pembudidayaan Ikan dalam 1 (satu) Daerah Kabupaten/Kota	#MPP Bantuan kolam, benih, pakan untuk Budidaya Ikan Gurami	Tidak tersedianya dan kemampuan masyarakat membeli Bibit Ikan Gurami di Desa	Tugu	Duren	Kelompok Ternak/Tani Desa Duren	DINAS PERIKANAN	11
13	Ekonomi kerakyatan dan jaring pengaman sosial	URUSAN PEMERINTAHAN BIDANG PERTANIAN	PROGRAM PENYEDIAAN DAN PENGEMBANGAN PRASARANA PERTANIAN	Pembangunan Prasarana Pertanian	Pembangunan, Rehabilitasi dan Pemeliharaan Jalan Usaha Tani	#MPP Peningkatan Japrod (jalan paving menuju peternakan untuk roda 4)	Belum tersedianya Japrod yang memadai guna Distribusi dan Mobilisasi Pemasaran Ternak dan Pengangkutan Bahan Pakan Ternak	Tugu	Gading	Gunung Blereng Jalan Gajah Gading	DINAS PETERNAKAN	12

No.	Prioritas Daerah	Bidang Urusan	Program	Kegiatan	Sub Kegiatan	Usulan	Permasalahan	Kecamatan	Desa	Alamat	Perangkat Daerah Penanggung jawab	No. Urut Usulan
14	Ekonomi kerakyatan dan jaring pengaman sosial	URUSAN PEMERINTAHAN BIDANG PARIWISATA	PROGRAM PENINGKATAN DAYA TARIK DESTINASI PARIWISATA	Pengelolaan Destinasi Pariwisata Kabupaten/Kota	Pengadaan/Pemeliharaan/Rehabilitasi Sarana dan Prasarana dalam Pengelolaan Destinasi Pariwisata Kabupaten/Kota	#MPP Pengadaan/Pemeliharaan/Rehabilitasi Sarana dan Prasarana Fasilitas Umum di Objek Wisata	Kurangnya Sarana Prasarana Umum sebagai Kelengkapan Fasilitas Pengunjung di tempat Wisata Banyu Lumut	Tugu	Tegaren	Wisata Banyu Lumut Desa Tegaren	DINAS PARIWISATA DAN KEBUDAYAAN	13
Bidang Pemerintahan dan Pembangunan Manusia												
1	Ekonomi Kerakyatan Dan Jaring Pengaman Sosial	URUSAN PEMERINTAHAN BIDANG PEMBERDAYAAN MASYARAKAT DAN DESA	PROGRAM PEMBERDAYAAN LEMBAGA KEMASYARAKATAN, LEMBAGA ADAT DAN MASYARAKAT HUKUM ADAT	Pemberdayaan Lembaga Kemasyarakatan yang Bergerak di Bidang Pemberdayaan Desa dan Lembaga Adat Tingkat Daerah Kabupaten/Kota serta Pemberdayaan Masyarakat Hukum Adat yang Masyarakat Pelakunya Hukum Adat yang Sama dalam Daerah	Fasilitasi Pemerintah Desa dalam Pemanfaatan Teknologi Tepat Guna	#MPP Bantuan Alat Teknologi Tepat Guna Untuk Pengembangan Ekonomi. **Keterangan:** Banyak bahan baku bambu di Deda Duren yang perlu di Fasilitasi kegiatannya dan Mohon dibantu, ; Permintaan di akomodir, tetapi Wajib menyertakan Proposal dan RAB; Usulan diterima dan diproses ketahap selanjutnya. Wajib dilengkapi	Pelatihan dan pengadaan alat kerajianan bambu	Tugu	Duren	RT 01 Dusun gajah	DINAS PEMBERDAYAAN MASYARAKAT DAN DESA	1
2	Ekonomi kerakyatan dan jaring pengaman sosial	URUSAN PEMERINTAHAN BIDANG KEBUDAYAAN	PROGRAM PENGEMBANGAN KESENIAN TRADISIONAL	Pembinaan Kesenian yang Masyarakat Pelakunya dalam Daerah Kabupaten/Kota	Peningkatan Pendidikan dan Pelatihan Sumber Daya Manusia Kesenian Tradisonal	#MPP Peningkatan Kapasitas SDM Seni Budaya	Perlunya Peningkatan SDM dan Sarana Prasarana (Peralatan) Pendukung Pengembangan Seni Budaya yang ada di Desa	Tugu	Tegaren	Desa Tegaren	DINAS PARIWISATA DAN KEBUDAYAAN	1
3	Ekonomi kerakyatan dan jaring pengaman sosial	URUSAN PEMERINTAHAN BIDANG PENDIDIKAN	PROGRAM PENGELOLAAN PENDIDIKAN	Pengelolaan Pendidikan Anak Usia Dini (PAUD)	Pembangunan Sarana, Prasarana dan Utilitas PAUD	#MPP Pembangunan Sarana, Prasarana dan Utilitas PAUD	Perlunya Pembangunan Sarpras MCK PAUD/ TK di Desa Gading sebagai Sarana Kesehatan di Tempat Pendikdikan Dasar	Tugu	Gading	Gedung PAUD/ TK Desa Gading	DINAS PENDIDIKAN, PEMUDA DAN OLAHRAGA	2

No.	Prioritas Daerah	Bidang Urusan	Program	Kegiatan	Sub Kegiatan	Usulan	Permasalahan	Kecamatan	Desa	Alamat	Perangkat Daerah Penanggung jawab	No. Urut Usulan
4	Ekonomi kerakyatan dan jaring pengaman sosial	URUSAN PEMERINTAHAN BIDANG PEMBERDAYAAN MASYARAKAT DAN DESA	PROGRAM PEMBERDAYAAN LEMBAGA KEMASYARAKATAN, LEMBAGA ADAT DAN MASYARAKAT HUKUM ADAT	Pemberdayaan Lembaga Kemasyarakatan yang Bergerak di Bidang Pemberdayaan Desa dan Lembaga Adat Tingkat Daerah Kabupaten/Kota serta Pemberdayaan Masyarakat Hukum Adat yang Masyarakat Pelakunya Hukum Adat yang Sama dalam Daerah	Fasilitasi Pengembangan Usaha Ekonomi Masyarakat dan Pemerintah Desa dalam Meningkatkan Pendapatan Asli Desa	#MPP Pelatihan Produk Olahan, Packaging dan Pemasaran bagi Usaha Ekonomi Masyarakat	Perlunya Peningkatan Ketrampilan dan SDM bagi para Pelaku Usaha Mikro di Desa guna Peningkatan Ekonomi Marsyarakat	Tugu	Tumpuk	Desa Tumpuk	DINAS PEMBERDAYAAN MASYARAKAT DAN DESA	3
5	Ekonomi kerakyatan dan jaring pengaman sosial	URUSAN PEMERINTAHAN BIDANG PENDIDIKAN	PROGRAM PENGELOLAAN PENDIDIKAN	Pengelolaan Pendidikan Anak Usia Dini (PAUD)	Pembangunan Sarana, Prasarana dan Utilitas PAUD	#MPP Pembangunan Sarana, Prasarana dan Utilitas PAUD **Keterangan:** Hasil Forum PD, penggati prioritas utama yang tidak dapat diakomodir; Usulan diterima (untuk Lembaga TK DW 1 Jambu), dengan pertimbangan ketersediaan lahan. Bantuan berupa Hibah uang/Swakelola; Usulan diterima dan diproses ketahap selanjutnya. Wajib dilengkapi Proposal.;	Belum tersedianya Sarana, Prasarana, Utilitas dan Tempat bermain bagi anak	Tugu	Jambu	Desa Jambu	DINAS PENDIDIKAN, PEMUDA DAN OLAHRAGA	4
6	Ekonomi kerakyatan dan jaring pengaman sosial	URUSAN PEMERINTAHAN BIDANG PENDIDIKAN	PROGRAM PENGELOLAAN PENDIDIKAN	Pengelolaan Pendidikan Anak Usia Dini (PAUD)	Rehabilitasi Sedang/Berat Pembangunan Sarana, Prasarana dan Utilitas PAUD	#MPP Rehabilitasi Sedang/Berat Pembangunan Sarana, Prasarana dan Utilitas PAUD	Belum adanya Sarana Prasarana dan Utilitas yang memadai bagi Masyarakat Khususnya ATaman Bermain dan Taman Baca	Tugu	Ngepeh	Desa Ngepeh	DINAS PENDIDIKAN, PEMUDA DAN OLAHRAGA	7
7	Ekonomi kerakyatan dan jaring pengaman sosial	URUSAN PEMERINTAHAN BIDANG SOSIAL	PROGRAM REHABILITASI SOSIAL	Rehabilitasi Sosial Dasar Penyandang Disabilitas Terlantar, Anak Terlantar, Lanjut Usia Terlantar, serta Gelandangan Pengemis di Luar Panti Sosial	Penyediaan Alat Bantu	#MPP Bantuan Sosial Alat Bantu Mobilitas bagi Penyandang Disabilitas	Belum tersedianya Peralatan bagi Penyandang Disabilitas di Tempat Pelayanan Desa Ramah Disabilitas dan Insklusi	Tugu	Gondang	Desa Gondang	DINAS SOSIAL, PEMBERDAYAAN PEREMPUAN DAN PERLINDUNGAN ANAK	8

No.	Prioritas Daerah	Bidang Urusan	Program	Kegiatan	Sub Kegiatan	Usulan	Permasalahan	Kecamatan	Desa	Alamat	Perangkat Daerah Penanggung jawab	No. Urut Usulan
8	Ekonomi kerakyatan dan jaring pengaman sosial	URUSAN PEMERINTAHAN BIDANG KEBUDAYAAN	PROGRAM PENGEMBANGAN KEBUDAYAAN	Pengelolaan Kebudayaan yang Masyarakat Pelakunya dalam Daerah Kab/Kota	Pelindungan, Pengembangan, Pemanfaatan Objek Pemajuan Kebudayaan	#MPP Terlaksananya Pelindungan, Pengembangan, Pemanfaatan Objek Pemajuan Kebudayaan	Perlunya Sarana Prasarana (Peralatan) yang dibutuhkan dalam rangka Peningkatan dan Pelestarian Budaya Sinongkelan di Desa Prambon	Tugu	Prambon	Desa Prambon	DINAS PARIWISATA DAN KEBUDAYAAN	9
9	Ekonomi kerakyatan dan jaring pengaman sosial	URUSAN PEMERINTAHAN BIDANG KESEHATAN	PROGRAM PEMENUHAN UPAYA KESEHATAN PERORANGAN DAN UPAYA KESEHATAN MASYARAKAT	Penyediaan Fasilitas Pelayanan Kesehatan untuk UKM dan UKP Kewenangan Daerah Kabupaten/Kota	Pengadaan Prasarana dan Pendukung Fasilitas Pelayanan Kesehatan	#MPP Prasarana dan pendukung Fasilitas Pelayanan Kesehatan Yang diadakan	Perlunya Pos Pelayanan Kesehatan bagi Masyarakat di Desa	Tugu	Banaran	Desa Banaran	DINAS KESEHATAN, PENGENDALIAN PENDUDUK DAN KELUARGA BERENCANA	10
Musrena Keren												
1	Infrastruktur berwawasan lingkungan disertai aksi mitigasi dan adaptasi perubahan iklim	URUSAN PEMERINTAHAN BIDANG PEKERJAAN UMUM DAN PENATAAN RUANG	PROGRAM PENGELOLAAN SUMBER DAYA AIR (SDA)	Pengelolaan SDA dan Bangunan Pengaman Pantai pada Wilayah Sungai (WS) dalam 1 (satu) Daerah Kabupaten/Kota	Rehabilitasi Bangunan Perkuatan Tebing	#MPP Rehabilitasi Bangunan Perkuatan Tebing Sungai (Talud, Bronjong)	Perlunya Pengamanan Talut Sungai di sekitar Lokasi Situs (Arca) sebagai Cagar Budaya di Desa Gondang	Tugu	Gondang	Desa Gondang	DINAS PEKERJAAN UMUM DAN PENATAAN RUANG	1
2	Ekonomi Kerakyatan Dan Jaring Pengaman Sosial	URUSAN PEMERINTAHAN BIDANG PEMBERDAYAAN MASYARAKAT DAN DESA	PROGRAM PEMBERDAYAAN LEMBAGA KEMASYARAKATAN, LEMBAGA ADAT DAN MASYARAKAT HUKUM ADAT	Pemberdayaan Lembaga Kemasyarakatan yang Bergerak di Bidang Pemberdayaan Desa dan Lembaga Adat Tingkat Daerah Kabupaten/Kota serta Pemberdayaan Masyarakat Hukum Adat yang Masyarakat Pelakunya Hukum Adat yang Sama dalam Daerah	Peningkatan Kesadaran Keluarga dalam Peningkatan Pendidikan dan Keterampilan untuk Mewujudkan Sumber Daya Manusia yang Berkualitas dan Berdaya Saing	#MPP Pelatihan Peningkatan Kapasitas Kader PKK Desa/Kelurahan (Musrena Keren) **Keterangan:** Mohon dibantu terkait dengan Fasilitasi kepada Bimtek Keder.; Pada Prinsipnya di akomodir, namun dengan catatan untuk Proposalnya dilengkapi rincian Rencana Anggaran Biaya (RAB) sesuai dengan Standar Biaya Umum yang telah ditetapkan dengan peraturan yang berlaku pada saat ini.; Usulan diterima dan diproses ketahap selanjutnya untuk pelatihan. Wajib dilengkapi Proposal.;	Belum adanya Pendidikan dan Pelatihan Peningkatan Peran Serta dan Kesetaraan Gender dalam Peningkatan SDM Kader di Desa	Tugu	Pucanganak	Desa Pucanganak	DINAS PEMBERDAYAAN MASYARAKAT DAN DESA	2

No.	Prioritas Daerah	Bidang Urusan	Program	Kegiatan	Sub Kegiatan	Usulan	Permasalahan	Kecamatan	Desa	Alamat	Perangkat Daerah Penanggung jawab	No. Urut Usulan
3	Ekonomi Kerakyatan Dan Jaring Pengaman Sosial	URUSAN PEMERINTAHAN BIDANG PARIWISATA	PROGRAM PENGEMBANGAN SUMBER DAYA PARIWISATA DAN EKONOMI KREATIF	Pengembangan Kapasitas Pelaku Ekonomi Kreatif	Pelatihan, Bimbingan Teknis, dan Pendampingan Ekonomi Kreatif	#MPP Pelatihan pembuatan souvenir khas trenggalek (Bambu, Kulit, Kayu) Peti Koin Bermantra - Keperantaraan Pasar **Keterangan:** pengganti musrena keren; Pelatihan souvenir khas Trenggalek, dengan melibatkan peserta dari lingkup kecamatan; 1. Mohon menyusun proposal yang berisi data calon peserta Bimtek dan pelatihan dalam 1 kompetensi yang sama, sesuai syarat menu usulan 2. Mohon untuk mengidentifikasi anggota kelompok penerima yang masuk dalam DTKS, sebagai upaya penghapusan kemiskinan ekstrem 3. Sesuai arahan bupati, untuk fokus pada pemberdayaan ekonomi tarikan, Mohon sebelum pelaksanaan, dapat dipastikan pembeli produk/jasa, sehingga penerima program tidak kesulitan menjual produk. 5. Alokasi pagu dan volume	Belum tersedianya SDM yang Handal di bidang Ketrampilan Pembuatan Souvenir	Tugu	Nglinggis	Desa Nglinggis	DINAS PARIWISATA DAN KEBUDAYAAN	3
4	Infrastruktur berwawasan lingkungan disertai aksi mitigasi dan adaptasi perubahan iklim	URUSAN PEMERINTAHAN BIDANG PEKERJAAN UMUM DAN PENATAAN RUANG	PROGRAM PENYELENGGARAAN JALAN	Penyelenggaraan Jalan Kabupaten/Kota	Rekonstruksi Jalan	#MPP Jalan dengan Kondisi Rusak Berat / Peningkatan Jalan	Belum terbangunnya Sarana Jalan menuju Area Wisata Banyu Lumut yang memadai	Tugu	Tegaren	Dusun Tompe Jalan Jurusan Banyu Lumut	DINAS PEKERJAAN UMUM DAN PENATAAN RUANG	4
5	Ekonomi kerakyatan dan jaring pengaman sosial	URUSAN PEMERINTAHAN BIDANG PEMBERDAYAAN MASYARAKAT DAN DESA	PROGRAM PEMBERDAYAAN LEMBAGA KEMASYARAKATAN, LEMBAGA ADAT DAN MASYARAKAT HUKUM ADAT	Pemberdayaan Lembaga Kemasyarakatan yang Bergerak di Bidang Pemberdayaan Desa dan Lembaga Adat dan Masyarakat Hukum Adat Tingkat Daerah Kabupaten/Kota serta Pemberdayaan Masyarakat Hukum Adat yang Masyarakat Pelakunya Hukum Adat yang Sama dalam Daerah	Peningkatan Kesadaran Keluarga dalam Peningkatkan Pendidikan dan Ketrampilan untuk mewujutkan Sumber Daya Manusia yang Berkwalitas dan berdaya saing	#MPP Pelatihan Petani Perempuan Milenial untuk Ketahanan Pangan Desa/Kelurahan (Musrena Keren)	Tidak tersedianya Sarana dan Prasarana bagi Pelaku Usaha dalam rangka pendukung ketahanan Pangan dan Hewani	Tugu	Dermosari	Desa Dermosari	DINAS PEMBERDAYAAN MASYARAKAT DAN DESA	5

No.	Prioritas Daerah	Bidang Urusan	Program	Kegiatan	Sub Kegiatan	Usulan	Permasalahan	Kecamatan	Desa	Alamat	Perangkat Daerah Penanggung jawab	No. Urut Usulan
6	Infrastruktur berwawasan lingkungan disertai aksi mitigasi dan adaptasi perubahan iklim	URUSAN PEMERINTAHAN BIDANG PEKERJAAN UMUM DAN PENATAAN RUANG	PROGRAM PENGEMBANGAN SISTEM DAN PENGELOLAAN PERSAMPAHAN REGIONAL	Pengembangan sistem dan pengelolaan persampahan di daerah Kabupaten/Kota	Pembangunan TPA/TPST/SPA/TPS-3R/TPS	#MPP Pembangunan Tempat Pembuangan Akhir/ Tempat pembuanagan sampah terpadu/Stasiun Peraliha Antara/Tempat Pengolahan Sementara 3R (Reduce, Reuse, Recycle).	Perlunya Tempat Pembuangan Sementara Sampah warga dan tempat pengolahan sampah	Tugu	Sukorejo	Desa Sukorejo	DINAS PEKERJAAN UMUM DAN PENATAAN RUANG	6
7	Infrastruktur berwawasan lingkungan disertai aksi mitigasi dan adaptasi perubahan iklim	URUSAN PEMERINTAHAN BIDANG PEKERJAAN UMUM DAN PENATAAN RUANG	PROGRAM PENYELENGGARAAN JALAN	Penyelenggaraan Jalan Kabupaten/Kota	Rekonstruksi Jalan	#MPP Jalan dengan Kondisi Rusak Berat / Peningkatan Jalan	Terganggunya Sarana Transportasi/Mobilisasi Masyarakat Pengguna Jalan antar Dusun Desa dan Kecamatan (Jalan Poros Desa)	Tugu	Duren	Jalan Poros Desa Duren	DINAS PEKERJAAN UMUM DAN PENATAAN RUANG	7
8	Ekonomi kerakyatan dan jaring pengaman sosial	URUSAN PEMERINTAHAN BIDANG PEMBERDAYAAN MASYARAKAT DAN DESA	PROGRAM PEMBERDAYAAN LEMBAGA KEMASYARAKATAN, LEMBAGA ADAT DAN MASYARAKAT HUKUM ADAT	Pemberdayaan Lembaga Kemasyarakatan yang Bergerak di Bidang Pemberdayaan Desa dan Lembaga Adat dan Masyarakat Hukum Adat Tingkat Daerah Kabupaten/Kota serta Pemberdayaan Masyarakat Hukum Adat yang Masyarakat Pelakunya Hukum Adat yang Sama dalam Daerah	Peningkatan Kesadaran Keluarga dalam Peningkatkan Pendidikan dan Ketrampilan untuk mewujutkan Sumber Daya Manusia yang Berkwalitas dan berdaya saing	#MPP Pelatihan Keterampilan Inklusi (Musrena Keren)	Perlunya Peningkatan SDM bagi para Pengrajin di Desa guna Pemanfaatan Sumber Daya Alam yang ada	Tugu	Banaran	Desa Banaran	DINAS PEMBERDAYAAN MASYARAKAT DAN DESA	8
9	Infrastruktur berwawasan lingkungan disertai aksi mitigasi dan adaptasi perubahan iklim	URUSAN PEMERINTAHAN BIDANG PEKERJAAN UMUM DAN PENATAAN RUANG	PROGRAM PENGELOLAAN DAN PENGEMBANGAN SISTEM PENYEDIAAN AIR MINUM	Pengelolaan dan Pengembangan Sistem Penyediaan Air Minum (SPAM)	Peningkatan SPAM Jaringan Perpipaan di Kawasan Perkotaan	#MPP Pembangunan/Pengeboran Sumur Uji	Perlunya Sumur Bor untuk Pengairan karena Lokasi yang tidak terairi melalui Irigasi tersier	Tugu	Nglongsor	Area Pertanian Desa Nglongsor	DINAS PEKERJAAN UMUM DAN PENATAAN RUANG	9
10	Infrastruktur berwawasan lingkungan disertai aksi mitigasi dan adaptasi perubahan iklim	URUSAN PEMERINTAHAN BIDANG PERUMAHAN DAN KAWASAN PERMUKIMAN	PROGRAM PENINGKATAN PRASARANA, SARANA DAN UTILITAS UMUM (PSU)	Urusan Penyelenggaraan PSU Perumahan	Penyediaan Prasarana, Sarana, dan Utilitas Umum di Perumahan untuk Menunjang Fungsi Hunian	#MPP Pembangunan Jalan Paving skala Lingkungan dan pelengkapnya (TPJ dan Saluran Air)	Perlunya Penahan Tanah di Area Pertanian guna memperlancar Pengairan dan Pengaman Lahan	Tugu	Jambu	RT.001 Desa Jambu	DINAS PERUMAHAN, KAWASAN PERMUKIMAN DAN LINGKUNGAN HIDUP	10

No.	Prioritas Daerah	Bidang Urusan	Program	Kegiatan	Sub Kegiatan	Usulan	Permasalahan	Kecamatan	Desa	Alamat	Perangkat Daerah Penanggung jawab	No. Urut Usulan
11	Ekonomi kerakyatan dan jaring pengaman sosial	URUSAN PEMERINTAHAN BIDANG PERTANIAN	PROGRAM PENYEDIAAN DAN PENGEMBANGAN PRASARANA PERTANIAN	Pembangunan Prasarana Pertanian	Pembangunan, Rehabilitasi dan Pemeliharaan DAM Parit	#MPP Pengadaan Dam Parit	Perlunya Saluran Pembuangan Air dari Sawah Ke Sungai	Tugu	Winong	RT.003 RW.004 Desa Winong	DINAS PERTANIAN DAN PANGAN	11
12	Infrastruktur berwawasan lingkungan disertai aksi mitigasi dan adaptasi perubahan iklim	URUSAN PEMERINTAHAN BIDANG PEKERJAAN UMUM DAN PENATAAN RUANG	PROGRAM PENYELENGGARAAN JALAN	Penyelenggaraan Jalan Kabupaten/Kota	Rehabilitasi Jembatan	#MPP Jembatan dengan lebar > 2 m	Belum tersedianya Jembatan Penghubung Dusun Nglegok dengan dan Dusun Gerbo	Tugu	Ngepeh	Dusun Nglegok dan Gerbo	DINAS PEKERJAAN UMUM DAN PENATAAN RUANG	12
13	Ekonomi kerakyatan dan jaring pengaman sosial	URUSAN PEMERINTAHAN BIDANG PERTANIAN	PROGRAM PENYEDIAAN DAN PENGEMBANGAN PRASARANA PERTANIAN	Pembangunan Prasarana Pertanian	Pembangunan, Rehabilitasi dan Pemeliharaan Jalan Usaha Tani	#MPP Pengadaan JUT	Belum tersedianya Sarana Jalan Usaha Tani di RT.005 sebagai sarana Transportasi menuju ke Lahan Pertanian dan Perkebunan warga	Tugu	Gading	Area Pertanian / Perkebunan Gajah Desa Gading	DINAS PERTANIAN DAN PANGAN	13
14	Infrastruktur berwawasan lingkungan disertai aksi mitigasi dan adaptasi perubahan iklim	URUSAN PEMERINTAHAN BIDANG PEKERJAAN UMUM DAN PENATAAN RUANG	PROGRAM PENGELOLAAN SUMBER DAYA AIR (SDA)	Pengembangan dan Pengelolaan Sistem Irigasi Primer dan Sekunder Pada Daerah Irigasi yang Luasnya Dibawah 1000 Ha Dalam 1 (satu) Daerah Kabupaten / Kota	Peningkatan Jaringan Irigasi Permukaan	#MPP Meningkatkan fungsi dan kondisi jaringan irigasi	Perlunya Perawatan Jaringan Irigasi di Dungmoro	Tugu	Prambon	Saluran Irigasi Dungmoro Desa Prambon	DINAS PEKERJAAN UMUM DAN PENATAAN RUANG	14

No.	Prioritas Daerah	Bidang Urusan	Program	Kegiatan	Sub Kegiatan	Usulan	Permasalahan	Kecamatan	Desa	Alamat	Perangkat Daerah Penanggung jawab	No. Urut Usulan
15	Ekonomi kerakyatan dan jaring pengaman sosial	URUSAN PEMERINTAHAN BIDANG PEMBERDAYAAN MASYARAKAT DAN DESA	PROGRAM PEMBERDAYAAN LEMBAGA KEMASYARAKATAN, LEMBAGA ADAT DAN MASYARAKAT HUKUM ADAT	Pemberdayaan Lembaga Kemasyarakatan yang Bergerak di Bidang Pemberdayaan Desa dan Lembaga Adat dan Masyarakat Hukum Adat Tingkat Daerah Kabupaten/Kota serta Pemberdayaan Masyarakat Hukum Adat yang Masyarakat Pelakunya Hukum Adat yang Sama dalam Daerah	Peningkatan Kesadaran Keluarga dalam Peningkatkan Pendidikan dan Ketrampilan untuk mewujutkan Sumber Daya Manusia yang Berkwalitas dan berdaya saing	#MPP Pelatihan Peningkatan Kapasitas Kader PKK Desa/Kelurahan (Musrena Keren)	Perlunya Peningkatan SDM Perempuan melalui 10 Program Pokok PKK khususnya dalam Pengelolaan Sampah Rumah Tangga	Tugu	Prambon	Desa Prambon	DINAS PEMBERDAYAAN MASYARAKAT DAN DESA	15
16	Ekonomi kerakyatan dan jaring pengaman sosial	URUSAN PEMERINTAHAN BIDANG PERTANIAN	PROGRAM PENYEDIAAN DAN PENGEMBANGAN SARANA PERTANIAN	Pengawasan Penggunaan Sarana Pertanian	Pendampingan Penggunaan Sarana Pendukung Pertanian	#MPP Pengadaan Mesin Pertanian (Cultivator)	Belum adanya Peralatan Pengolah Lahan yang memadai di Bidang Pertanian khususnya Holtikutur di Desa	Tugu	Jambu	Kelompok Tani Desa Jambu	DINAS PERTANIAN DAN PANGAN	16
17	Ekonomi kerakyatan dan jaring pengaman sosial	URUSAN PEMERINTAHAN BIDANG PEMBERDAYAAN MASYARAKAT DAN DESA	PROGRAM PEMBERDAYAAN LEMBAGA KEMASYARAKATAN, LEMBAGA ADAT DAN MASYARAKAT HUKUM ADAT	Pemberdayaan Lembaga Kemasyarakatan yang Bergerak di Bidang Pemberdayaan Desa dan Lembaga Adat dan Masyarakat Hukum Adat Tingkat Daerah Kabupaten/Kota serta Pemberdayaan Masyarakat Hukum Adat yang Masyarakat Pelakunya Hukum Adat yang Sama dalam Daerah	Peningkatan Kesadaran Keluarga dalam Peningkatkan Pendidikan dan Ketrampilan untuk mewujutkan Sumber Daya Manusia yang Berkwalitas dan berdaya saing	#MPP Pelatihan Peningkatan Kapasitas Kader PKK Desa/Kelurahan (Musrena Keren)	Belum adanya Kapasitas Kader PKK yang handal sebagai Pembina Kelompok Perempuan di Desa (Pelatihan mengolah Sampah Rumah Tangga)	Tugu	Nglinggis	Desa Nglinggis	DINAS PEMBERDAYAAN MASYARAKAT DAN DESA	17

No.	Prioritas Daerah	Bidang Urusan	Program	Kegiatan	Sub Kegiatan	Usulan	Permasalahan	Kecamatan	Desa	Alamat	Perangkat Daerah Penanggung jawab	No. Urut Usulan
18	Ekonomi kerakyatan dan jaring pengaman sosial	URUSAN PEMERINTAHAN BIDANG PEMBERDAYAAN MASYARAKAT DAN DESA	PROGRAM PEMBERDAYAAN LEMBAGA KEMASYARAKATAN, LEMBAGA ADAT DAN MASYARAKAT HUKUM ADAT	Pemberdayaan Lembaga Kemasyarakatan yang Bergerak di Bidang Pemberdayaan Desa dan Lembaga Adat dan Masyarakat Hukum Adat Tingkat Daerah Kabupaten/Kota serta Pemberdayaan Masyarakat Hukum Adat yang Masyarakat Pelakunya Hukum Adat yang Sama dalam Daerah	Peningkatan Kesadaran Keluarga dalam Peningkatkan Pendidikan dan Ketrampilan untuk mewujutkan Sumber Daya Manusia yang Berkwalitas dan berdaya saing	#MPP Pelatihan Petani Perempuan Milenial untuk Ketahanan Pangan Desa/Kelurahan (Musrena Keren)	Perlunya Peningkatan SDM bagi Petani khususnya Perempuan di Desa dalam rangka mendukung Ketahanan Pangan Nasional	Tugu	Banaran	Desa Banaran	DINAS PEMBERDAYAAN MASYARAKAT DAN DESA	18
19	Infrastruktur berwawasan lingkungan disertai aksi mitigasi dan adaptasi perubahan iklim	URUSAN PEMERINTAHAN BIDANG LINGKUNGAN HIDUP	PROGRAM PENGELOLAAN KEANEKARAGAMAN HAYATI (KEHATI)	Pengelolaan Keanekaragaman Hayati Kabupaten/Kota	Pengelolaan Ruang Terbuka Hijau (RTH)	#MPP Pembangunan Ruang Terbuka Hijau	Perlunya Pembangunan Ruang Terbuka Hijau dan Taman Baca bagi Masyarakat	Tugu	Prambon	Dusun Pakel Desa Prambon	DINAS PERUMAHAN, KAWASAN PERMUKIMAN DAN LINGKUNGAN HIDUP	19

No.	Prioritas Daerah	Bidang Urusan	Program	Kegiatan	Sub Kegiatan	Usulan	Permasalahan	Kecamatan	Desa	Alamat	Perangkat Daerah Penanggung jawab	No. Urut Usulan
20	Ekonomi kerakyatan dan jaring pengaman sosial	URUSAN PEMERINTAHAN BIDANG PEMBERDAYAAN MASYARAKAT DAN DESA	PROGRAM PEMBERDAYAAN LEMBAGA KEMASYARAKATAN, LEMBAGA ADAT DAN MASYARAKAT HUKUM ADAT	Pemberdayaan Lembaga Kemasyarakatan yang Bergerak di Bidang Pemberdayaan Desa dan Lembaga Adat dan Masyarakat Hukum Adat Tingkat Daerah Kabupaten/Kota serta Pemberdayaan Masyarakat Hukum Adat yang Masyarakat Pelakunya Hukum Adat yang Sama dalam Daerah	Peningkatan Kesadaran Keluarga dalam Peningkatkan Pendidikan dan Ketrampilan untuk mewujutkan Sumber Daya Manusia yang Berkwalitas dan berdaya saing	#MPP Pelatihan Petani Perempuan Milenial untuk Ketahanan Pangan Desa/Kelurahan (Musrena Keren)	Perlunya Peningkatan SDM Perempuan dalam rangka Peningkatan Ekonomi sebagai Ketahanan Pangan di Desa Khusunya Perempuan Melenial (Musrenakeren)	Tugu	Gondang	Desa Gondang	DINAS PEMBERDAYAAN MASYARAKAT DAN DESA	20
21	Ekonomi kerakyatan dan jaring pengaman sosial	URUSAN PEMERINTAHAN BIDANG PARIWISATA	PROGRAM PENGEMBANGAN SUMBER DAYA PARIWISATA DAN EKONOMI KREATIF	Pengembangan Kapasitas Pelaku Ekonomi Kreatif	Pelatihan, Bimtek dan Pendampingan Ekonomi Kreatif	#MPP Pelatihan pembuatan souvenir khas trenggalek (Bambu, Kulit, Kayu) Peti Koin Bermantra - Keperantaraan Pasar	Perlunya Pelatihan Pembuatan Kerajinan, Souveniir dan Ketrampilan Seni Ukir bagi Pemuda Desa Tumpuk	Tugu	Tumpuk	Pemuda Karang Taruna Desa Tumpuk	DINAS PARIWISATA DAN KEBUDAYAAN	21
22	Ekonomi kerakyatan dan jaring pengaman sosial	URUSAN PEMERINTAHAN BIDANG SOSIAL	PROGRAM REHABILITASI SOSIAL	Rehabilitasi Sosial Dasar Penyandang Disabilitas Terlantar, Anak Terlantar, Lanjut Usia Terlantar, serta Gelandangan Pengemis di Luar Panti Sosial	Penyediaan Alat Bantu	#MPP Bantuan Sosial Alat Bantu Mobilitas bagi Penyandang Disabilitas	Perlunya Sarana Prasarana bagi Masyarakat Penyandang Disabilitas di Desa (Alat bantu deangar dan Peralatan Bantu Jalan)	Tugu	Dermosari	Desa Dermosari	DINAS SOSIAL, PEMBERDAYAAN PEREMPUAN DAN PERLINDUNGAN ANAK	22
23	Infrastruktur berwawasan lingkungan disertai aksi mitigasi dan adaptasi perubahan iklim	URUSAN PEMERINTAHAN BIDANG PEKERJAAN UMUM DAN PENATAAN RUANG	PROGRAM PENGELOLAAN SUMBER DAYA AIR (SDA)	Pengembangan dan Pengelolaan Sistem Irigasi Primer dan Sekunder Pada Daerah Irigasi yang Luasnya Dibawah 1000 Ha Dalam 1 (satu) Daerah Kabupaten / Kota	Peningkatan Jaringan Irigasi Permukaan	#MPP Meningkatkan fungsi dan kondisi jaringan irigasi	Terganggunya Sarana Prasara Pengairan di wilayah Pertanian Desa Sukorejo	Tugu	Sukorejo	Desa Sukorejo	DINAS PEKERJAAN UMUM DAN PENATAAN RUANG	23

No.	Prioritas Daerah	Bidang Urusan	Program	Kegiatan	Sub Kegiatan	Usulan	Permasalahan	Kecamatan	Desa	Alamat	Perangkat Daerah Penanggung jawab	No. Urut Usulan
24	Infrastruktur berwawasan lingkungan disertai aksi mitigasi dan adaptasi perubahan iklim	URUSAN PEMERINTAHAN BIDANG PERUMAHAN DAN KAWASAN PERMUKIMAN	PROGRAM PENINGKATAN PRASARANA, SARANA DAN UTILITAS UMUM (PSU)	Urusan Penyelenggaraan PSU Perumahan	Penyediaan Prasarana, Sarana, dan Utilitas Umum di Perumahan untuk Menunjang Fungsi Hunian	#MPP Pembangunan Jalan Paving skala Lingkungan dan pelengkapnya (TPJ dan Saluran Air)	Sering terjadinya genangan Air di sepanjang JAlan Lingkungan Perumahan Penduduk	Tugu	Winong	RT.007, RT.010/003, RT.004	DINAS PERUMAHAN, KAWASAN PERMUKIMAN DAN LINGKUNGAN HIDUP	24
25	Infrastruktur berwawasan lingkungan disertai aksi mitigasi dan adaptasi perubahan iklim	URUSAN PEMERINTAHAN BIDANG PEKERJAAN UMUM DAN PENATAAN RUANG	PROGRAM PENGEMBANGAN SISTEM DAN PENGELOLAAN PERSAMPAHAN REGIONAL	Pengembangan sistem dan pengelolaan persampahan di daerah Kabupaten/Kota	Pembangunan TPA/TPST/SPA/TPS-3R/TPS	#MPP Pembangunan Tempat Pembuangan Akhir/ Tempat pembuanagan sampah terpadu/Stasiun Peraliha Antara/Tempat Pengolahan Sementara 3R (Reduce, Reuse, Recycle).	Perlunya Sarana Pengolahan Sampah di Desa Gading karena Jauh dari Tempat Pembuangan Akhir Sampah	Tugu	Gading	Desa Gading	DINAS PEKERJAAN UMUM DAN PENATAAN RUANG	25
26	Ekonomi kerakyatan dan jaring pengaman sosial	URUSAN PEMERINTAHAN BIDANG PEMBERDAYAAN MASYARAKAT DAN DESA	PROGRAM PEMBERDAYAAN LEMBAGA KEMASYARAKATAN, LEMBAGA ADAT DAN MASYARAKAT HUKUM ADAT	Pemberdayaan Lembaga Kemasyarakatan yang Bergerak di Bidang Pemberdayaan Desa dan Lembaga Adat dan Masyarakat Hukum Adat Tingkat Daerah Kabupaten/Kota serta Pemberdayaan Masyarakat Hukum Adat yang Masyarakat Pelakunya Hukum Adat yang Sama dalam Daerah	Peningkatan Kesadaran Keluarga dalam Peningkatkan Pendidikan dan Ketrampilan untuk mewujutkan Sumber Daya Manusia yang Berkwalitas dan berdaya saing	#MPP Pelatihan Petani Perempuan Milenial untuk Ketahanan Pangan Desa/Kelurahan (Musrena Keren)	Perlunya Peningkatan SDM para pelaku Bududaya Tawon dan Jamur khusunya bagi Kelompok Perempuan dan Keluarga Miskin	Tugu	Tegaren	Kelompok Usaha Desa Tegaren	DINAS PEMBERDAYAAN MASYARAKAT DAN DESA	26
27	Infrastruktur berwawasan lingkungan disertai aksi mitigasi dan adaptasi perubahan iklim	URUSAN PEMERINTAHAN BIDANG PEKERJAAN UMUM DAN PENATAAN RUANG	PROGRAM PENGEMBANGAN SISTEM DAN PENGELOLAAN PERSAMPAHAN REGIONAL	Pengembangan sistem dan pengelolaan persampahan di daerah Kabupaten/Kota	Pembangunan TPA/TPST/SPA/TPS-3R/TPS	#MPP Pembangunan Tempat Pembuangan Akhir/ Tempat pembuanagan sampah terpadu/Stasiun Peraliha Antara/Tempat Pengolahan Sementara 3R (Reduce, Reuse, Recycle).	Perlunya Pembangunan Tempat Pembuangan Sementara Sampah / Penampungan /Pengolahan Sampah di Desa	Tugu	Ngepeh	Desa Ngepeh	DINAS PEKERJAAN UMUM DAN PENATAAN RUANG	27

No.	Prioritas Daerah	Bidang Urusan	Program	Kegiatan	Sub Kegiatan	Usulan	Permasalahan	Kecamatan	Desa	Alamat	Perangkat Daerah Penanggung jawab	No. Urut Usulan
28	Ekonomi kerakyatan dan jaring pengaman sosial	URUSAN PEMERINTAHAN BIDANG PEMBERDAYAAN PEREMPUAN DAN PERLINDUNGAN ANAK	PROGRAM PENGARUSUTAMAAN GENDER DAN PEMBERDAYAAN PEREMPUAN	Penguatan dan Pengembangan Lembaga Penyedia Layanan Pemberdayaan Perempuan Kewenangan Kabupaten/Kota	Peningkatan Kapasitas Sumber Daya Lembaga Penyedia Layanan Pemberdayaan Perempuan Kewenangan Kabupaten/Kota	#MPP Pelatihan Perencaaan Berbasis Gender	Perlunya Pendidikan dan pelatihan Peningkatan Peran serta dan Kesetaraan Gender	Tugu	Tumpuk	Kelompok Perempuan Desa Tumpuk	DINAS SOSIAL, PEMBERDAYAAN PEREMPUAN DAN PERLINDUNGAN ANAK	28
29	Infrastruktur berwawasan lingkungan disertai aksi mitigasi dan adaptasi perubahan iklim	URUSAN PEMERINTAHAN BIDANG PEKERJAAN UMUM DAN PENATAAN RUANG	PROGRAM PENGEMBANGAN SISTEM DAN PENGELOLAAN PERSAMPAHAN REGIONAL	Pengembangan sistem dan pengelolaan persampahan di daerah Kabupaten/Kota	Penyediaan Sarana Persampahan	#MPP Pengadaan Sarana persampahan sebagai penunjang dalam penampungan dan Pengangkut sampah (Gerobak sampah, Kendaraan Pengangkut sampah, Tempat Sampah, Kontaioner Sampah, dan sarana pendukung lainnya)	Bank sampah desa Pucanganak saat ini belum memiliki sarpras mobil operasional pengangkut sampah	Tugu	Pucanganak	RT. 014 RW. 006 Dusun Klampisan Desa Pucanganak Kecamatan Tugu	DINAS PEKERJAAN UMUM DAN PENATAAN RUANG	29

Daftar Urutan Rencana Kegiatan Prioritas Kecamatan Menurut Perangkat Daerah
Kecamatan Watulimo
Tahun 2024

No.	Prioritas Daerah	Bidang Urusan	Program	Kegiatan	Sub Kegiatan	Usulan	Permasalahan	Kecamatan	Desa	Alamat	Perangkat Daerah Penanggung jawab	No. Urut Usulan
Bidang Infrastruktur dan Kewilayahan												
1	Infrastruktur Berwawasan Lingkungan Disertai Aksi Mitigasi Dan Adaptasi Perubahan Iklim	URUSAN PEMERINTAHAN BIDANG PEKERJAAN UMUM DAN PENATAAN RUANG	PROGRAM PENYELENGGARAAN JALAN	Penyelenggaraan Jalan Kabupaten/Kota	Rekonstruksi Jalan	#MPP Jalan dengan Kondisi Rusak Berat / Peningkatan Jalan **Keterangan:** Jalan ini merupakan akses pendidikan dan perekonomian. jalur ini jalur menuju SMPN 2 Watulimo dan jalan ruas tembus Desa Ngembel, kami sangat berharap jalur ini terealisasi karena benar-benar membantu masyarakat sekitar khususnya dan warga kecamatan watulimo pada umumnya; Jalan ini merupakan akses pendidikan dan perekonomian. jalur ini jalur menuju SMPN 2 Watulimo dan jalan ruas tembus Desa Ngembel, kami sangat berharap jalur ini terealisasi karena benar-benar membantu masyarakat sekitar khususnya dan warga kecamatan watulimo pada umumnya; usulan diteruskan untuk diproses ketahap selanjutnya, namun harus segera melengkapi data pendukung;	Merupakan akses jalan antar Desa Watulimo dan Ngembel yang melalui jalur pendidikan yakni SMPN 2 Watulimo yang kondisinya sampai saat ini sangat memprihatinkan sehingga perlu untuk segera ditangani dengan Volume Panjang= 3km x 5m	Watulimo	Watulimo	Dsn Krajan RT 10/03 Desa watulimo sampai dengan Ngembel	DINAS PEKERJAAN UMUM DAN PENATAAN RUANG	1
2	Infrastruktur Berwawasan Lingkungan Disertai Aksi Mitigasi Dan Adaptasi Perubahan Iklim	URUSAN PEMERINTAHAN BIDANG PEKERJAAN UMUM DAN PENATAAN RUANG	PROGRAM PENYELENGGARAAN JALAN	Penyelenggaraan Jalan Kabupaten/Kota	Rekonstruksi Jalan	#MPP Jalan dengan Kondisi Rusak Berat / Peningkatan Jalan **Keterangan:** Mohon usulan ini dapat terealisasi di karenakan sangat di butuhkan masyarakat kedua desa tersebut (Desa Dukuh dan Desa Sawahan) karena jalan yang ada sekarang sangat bahaya apabila di lewati; Jalan ini sebagai akses penghubung daerah perekonomian dan pusat pendidikan, kondisi rusak berat dan berbahaya, diharapkan dapat terealisasi untuk membantu masyarakat sekitar khususnya masyarakat di desa Dukuh dan desa Sawahan ; usulan diteruskan untuk diproses ketahap selanjutnya, namun harus segera melengkapi data pendukung;	1.Jalan yang merupakan akses ekonomi dan pendidkan dalam kondisi rusak berat .Pemanfaat 1.100 jiwa.Volume 3 M X 2000 M	Watulimo	Dukuh	Dusun Kajar ,RT.023/RW.06 Desa Dukuh-Dusun Ngrancah Desa Sawahan	DINAS PEKERJAAN UMUM DAN PENATAAN RUANG	2

No.	Prioritas Daerah	Bidang Urusan	Program	Kegiatan	Sub Kegiatan	Usulan	Permasalahan	Kecamatan	Desa	Alamat	Perangkat Daerah Penanggung jawab	No. Urut Usulan
3	Infrastruktur berwawasan lingkungan disertai aksi mitigasi dan adaptasi perubahan iklim	URUSAN PEMERINTAHAN BIDANG PEKERJAAN UMUM DAN PENATAAN RUANG	PROGRAM PENYELENGGARAAN JALAN	Penyelenggaraan Jalan Kabupaten/Kota	Rekonstruksi Jalan	#MPP Jalan dengan Kondisi Rusak Berat / Peningkatan Jalan	Jalan poros desa yang menghubungkan Desa Ngembel Kecamatan Watulimo menuju Desa Senden Kecamatan Kampak dengan panjang 1800 m lebar 4 m saat ini berupa jalan makadam dan jalan beton yang kondisinya rusak berat. Kondisi jalan yang sangat tidak layak menyebabkan sulit untuk dilalui kendaraan, bahkan membahayakan bagi pengguna jalan. Jalan ini merupakan arus utama dalam kegiatan ekonomi dan pendidikan dasar. Sehingga, sangat diperlukan pembangunan pada ruas jalan Kabupaten ini.	Watulimo	Ngembel	Desa Ngembel Kec. Watulimo - Desa Senden Kec. Kampak	DINAS PEKERJAAN UMUM DAN PENATAAN RUANG	3
4	Infrastruktur berwawasan lingkungan disertai aksi mitigasi dan adaptasi perubahan iklim	URUSAN PEMERINTAHAN BIDANG PEKERJAAN UMUM DAN PENATAAN RUANG	PROGRAM PENGELOLAAN SUMBER DAYA AIR (SDA)	Pengelolaan SDA dan Bangunan Pengaman Pantai pada Wilayah Sungai (WS) dalam 1 (satu) Daerah Kabupaten/Kota	Rehabilitasi Bangunan Perkuatan Tebing	#MPP Rehabilitasi Bangunan Perkuatan Tebing Sungai (Talud, Bronjong)	Perlunya bantuan Pembangunan Tiang Pancang/Paku bumi dengan volume panjang 300 meter perlunya untuk menahan erosi/tanah longsor supaya tidak membahayakan masyarakat yang berada disekitar wilayah sungai yang sangat padat penduduk/pemukiman	Watulimo	Margomulyo	RT 10 RW 02 Dusun Margo Desa Margomulyo Kec. Watulimo Kab. Trenggalek	DINAS PEKERJAAN UMUM DAN PENATAAN RUANG	4

No.	Prioritas Daerah	Bidang Urusan	Program	Kegiatan	Sub Kegiatan	Usulan	Permasalahan	Kecamatan	Desa	Alamat	Perangkat Daerah Penanggung jawab	No. Urut Usulan
5	Infrastruktur berwawasan lingkungan disertai aksi mitigasi dan adaptasi perubahan iklim	URUSAN PEMERINTAHAN BIDANG PEKERJAAN UMUM DAN PENATAAN RUANG	PROGRAM PENGELOLAAN SUMBER DAYA AIR (SDA)	Pengelolaan SDA dan Bangunan Pengaman Pantai pada Wilayah Sungai (WS) dalam 1 (satu) Daerah Kabupaten/Kota	Rehabilitasi Bangunan Perkuatan Tebing	#MPP Rehabilitasi Bangunan Perkuatan Tebing Sungai (Talud, Bronjong)	Talud ? Shield Pile Sungai Clangap 1. Tanggul/ brongjong jebol sepanjang ?100 meter ketika hujan dengan intensitas tinggi. 2. Banjir besar yang terjadi bulan Oktober 2022 meluap ke daerah pemukiman, sebanyak 23 RT terendam banjir dikarenakan tanggul/ bronjong yang hilang terbawa banjir. Solusi yang dibutuhkan : Pembangunan Talud atau Shield Pile dengan panjang 150 meter dan tinggi 5 meter dalam rangka perkuatan tebing sungai untuk mencegah terjadinya banjir.	Watulimo	Prigi	RT. 023 RW.005 Desa Prigi	DINAS PEKERJAAN UMUM DAN PENATAAN RUANG	5
6	Infrastruktur berwawasan lingkungan disertai aksi mitigasi dan adaptasi perubahan iklim	URUSAN PEMERINTAHAN BIDANG PEKERJAAN UMUM DAN PENATAAN RUANG	PROGRAM PENYELENGGARAAN JALAN	Penyelenggaraan Jalan Kabupaten/Kota	Rehabilitasi Jembatan	#MPP Jembatan dengan lebar > 2 m	Pembangunan Jembatan/Gorong gorong, Jalan penghubung antar kabupaten jalur Perempatan Sebo menuju Besuki Tulungagung yang telah rusak sejak 1 tahun yang lalu. Volume 6m x 2m Bermanfa'at memperlancar arus lalu lintas perekonomian antar kabupaten	Watulimo	Slawe	RT.011/RW.001 Dusun Sebo	DINAS PEKERJAAN UMUM DAN PENATAAN RUANG	6

No.	Prioritas Daerah	Bidang Urusan	Program	Kegiatan	Sub Kegiatan	Usulan	Permasalahan	Kecamatan	Desa	Alamat	Perangkat Daerah Penanggung jawab	No. Urut Usulan
7	Infrastruktur berwawasan lingkungan disertai aksi mitigasi dan adaptasi perubahan iklim	URUSAN PEMERINTAHAN BIDANG PEKERJAAN UMUM DAN PENATAAN RUANG	PROGRAM PENGELOLAAN DAN PENGEMBANGAN SISTEM AIR LIMBAH	Pengelolaan dan Pengembangan Sistem Air Limbah Domestik dalam Daerah Kabupaten/Kota	Pembangunan/ Penyediaan Sub Sistem Pengolahan Setempat	#MPP Pembangunan MCK	Demi memenuhi kebutuhan Masyarakat di fasilitas Umum Milik Desa kami mengusulkan Pembangunan MCK UMUM yang terletak di atas tanah kas desa. kebuutuhan ini kami mengusulkan 2 Lokasi yang terdiri 1 lokasi ada 8 Toilet. dan kami memehon bantuan pembangunan MCK UMUM kepada Dinas terkait agar bisa melengkapi kebutuhan di fasilitas Umum di Rest Area.	Watulimo	Gemaharjo	Dusun Kojur Rt.15 Rw.06	DINAS PEKERJAAN UMUM DAN PENATAAN RUANG	7
8	Infrastruktur berwawasan lingkungan disertai aksi mitigasi dan adaptasi perubahan iklim	URUSAN PEMERINTAHAN BIDANG PEKERJAAN UMUM DAN PENATAAN RUANG	PROGRAM PENYELENGGARAAN JALAN	Penyelenggaraan Jalan Kabupaten/Kota	Rekonstruksi Jalan	#MPP Jalan dengan Kondisi Rusak Berat / Peningkatan Jalan	Jalan alternatif antar Desa Watuagung - Watulimo melalui wisata Guwa lawa yang kondisinya sangat memprihatinkan sehingga proses transportasi dan perekonomian masyarakat terganggu dengan Volume Panjang = 3km x 4m kondisi rusak.	Watulimo	Watulimo	Dsn Plapar Desa Watulimo	DINAS PEKERJAAN UMUM DAN PENATAAN RUANG	8

No.	Prioritas Daerah	Bidang Urusan	Program	Kegiatan	Sub Kegiatan	Usulan	Permasalahan	Kecamatan	Desa	Alamat	Perangkat Daerah Penanggung jawab	No. Urut Usulan
9	Infrastruktur berwawasan lingkungan disertai aksi mitigasi dan adaptasi perubahan iklim	URUSAN PEMERINTAHAN BIDANG PEKERJAAN UMUM DAN PENATAAN RUANG	PROGRAM PENYELENGGARAAN JALAN	Penyelenggaraan Jalan Kabupaten/Kota	Pemeliharaan Berkala Jalan	#MPP Jalan dengan Kondisi Rusak Ringan	Kondisi jalan rusak, sehingga perlu adanya bantuan pengaspalan jalan dengan aspal hot mix. Karena jalan tersebut merupakan akses utama bagi masyarakat Desa Sawahan maupun masyarakat luar desa dalam upaya pemenuhan kebutuhan sehari-hari dan peningkatan ekonomi masyarakat. Oleh karena itu, kami mengusulkan kepada Dinas PUPR untuk Pembangunan Jalan Hot Mix Winong di RT 005 RW 002 Desa Sawahan dengan Panjang 800 Meter dan Lebar 3 Meter.	Watulimo	Sawahan	Dusun Krajan RT 005 sampai RT 006 RW 002 Desa Sawahan	DINAS PEKERJAAN UMUM DAN PENATAAN RUANG	9
10	Infrastruktur berwawasan lingkungan disertai aksi mitigasi dan adaptasi perubahan iklim	URUSAN PEMERINTAHAN BIDANG PEKERJAAN UMUM DAN PENATAAN RUANG	PROGRAM PENGELOLAAN SUMBER DAYA AIR (SDA)	Pengelolaan SDA dan Bangunan Pengaman Pantai pada Wilayah Sungai (WS) dalam 1 (satu) Daerah Kabupaten/Kota	Rehabilitasi Bangunan Perkuatan Tebing	#MPP Rehabilitasi Bangunan Perkuatan Tebing Sungai (Talud, Bronjong)	Perlunya bantuan bangunan talud/bronjongisasi 1 paket dengan volume panjang 400 meter tinggi 5 meter untuk penanggulangan bencana banjir	Watulimo	Margomulyo	RT 10 RW 02 Dusun Margo Desa Margomulyo Kecamatan Watulimo Kabupaten Trenggalek	DINAS PEKERJAAN UMUM DAN PENATAAN RUANG	10

No.	Prioritas Daerah	Bidang Urusan	Program	Kegiatan	Sub Kegiatan	Usulan	Permasalahan	Kecamatan	Desa	Alamat	Perangkat Daerah Penanggung jawab	No. Urut Usulan
11	Infrastruktur berwawasan lingkungan disertai aksi mitigasi dan adaptasi perubahan iklim	URUSAN PEMERINTAHAN BIDANG PEKERJAAN UMUM DAN PENATAAN RUANG	PROGRAM PENGELOLAAN DAN PENGEMBANGAN SISTEM DRAINASE	Pengelolaan dan pengembangan sistem Drainase yang trehubung langsung dengan sungai dlam daerah Kabupaten /Kota	Pembangunan Sistem Drainase lingkungan	#MPP Pembangunan sistem Drainase lingkungan dan peningkatan saluran drainase lingkungan	Dikarenakan sering terjadinya luapan air dari pemukiman warga maka sering terjadi banjir dari selokan jalan lingkungan maka kami mengusulkan pembangunan drainase dengan panjang 800 meter yang terletak di Rt. 17 Rw.02. dengan ini kami mengusulkan ke Dinas PUPR Bina Marga untuk pembangunan Drainase supaya aliran saluran air tidak terjadi banjir atau tumpah ke jalan .	Watulimo	Gemaharjo	Dusun Kojur Rt.17 Rw.02	DINAS PEKERJAAN UMUM DAN PENATAAN RUANG	100
12	Infrastruktur berwawasan lingkungan disertai aksi mitigasi dan adaptasi perubahan iklim	URUSAN PEMERINTAHAN BIDANG PEKERJAAN UMUM DAN PENATAAN RUANG	PROGRAM PENYELENGGARAAN JALAN	Penyelenggaraan Jalan Kabupaten/Kota	Rehabilitasi Jembatan	#MPP Jembatan dengan lebar > 2 m	Akses antar Desa memerlukan Jembatan guna menunjang mobilitas waraga.Pemanfaat 2.000 jiwa.Volume P 3MX L 4MX T 3,5 M	Watulimo	Dukuh	Dusun kajar	DINAS PEKERJAAN UMUM DAN PENATAAN RUANG	101
13	Infrastruktur berwawasan lingkungan disertai aksi mitigasi dan adaptasi perubahan iklim	URUSAN PEMERINTAHAN BIDANG PEKERJAAN UMUM DAN PENATAAN RUANG	PROGRAM PENYELENGGARAAN JALAN	Penyelenggaraan Jalan Kabupaten/Kota	Rehabilitasi Jembatan	#MPP Jembatan dengan lebar > 2 m	Jalan tembus membutuhkan sarana Jembatan Yang memadai untuk menunjang arus transportasi dan ekonomi antar Kecamatan.pemanfaat 1.700 jiwa.Volume P 2M X L 4M X T 3M	Watulimo	Dukuh	RT.008/RW.02 dusun Krajan	DINAS PEKERJAAN UMUM DAN PENATAAN RUANG	102
14	Infrastruktur berwawasan lingkungan disertai aksi mitigasi dan adaptasi perubahan iklim	URUSAN PEMERINTAHAN BIDANG PEKERJAAN UMUM DAN PENATAAN RUANG	PROGRAM PENYELENGGARAAN JALAN	Penyelenggaraan Jalan Kabupaten/Kota	Rekonstruksi Jalan	#MPP Jalan dengan Kondisi Rusak Berat / Peningkatan Jalan	Jalan poros yang terletak di RT. 34 perlu rehabilitasi jalan dikarenakan kondisi jalan yang banyak berlubang. Volume yang dibutuhkan lebar 2,5 meter x tinggi 15 cm x panjang 1.000 meter	Watulimo	Watuagung	Dusun krecek RT. 34 - 35	DINAS PEKERJAAN UMUM DAN PENATAAN RUANG	103

No.	Prioritas Daerah	Bidang Urusan	Program	Kegiatan	Sub Kegiatan	Usulan	Permasalahan	Kecamatan	Desa	Alamat	Perangkat Daerah Penanggung jawab	No. Urut Usulan
15	Infrastruktur berwawasan lingkungan disertai aksi mitigasi dan adaptasi perubahan iklim	URUSAN PEMERINTAHAN BIDANG PEKERJAAN UMUM DAN PENATAAN RUANG	PROGRAM PENYELENGGARAAN JALAN	Penyelenggaraan Jalan Kabupaten/Kota	Rekonstruksi Jalan	#MPP Jalan dengan Kondisi Rusak Berat / Peningkatan Jalan	Jalan Rusak dan Berlubang, jalan ekonomi masyarakat, P: 200 m L: 3 m sasaran 236 KK	Watulimo	Karanggandu	RT 24 RW 08 Dusun Gandu Desa Karanggandu Kecamatan Watulimo Kab. Trenggalek	DINAS PEKERJAAN UMUM DAN PENATAAN RUANG	104
16	Infrastruktur berwawasan lingkungan disertai aksi mitigasi dan adaptasi perubahan iklim	URUSAN PEMERINTAHAN BIDANG PEKERJAAN UMUM DAN PENATAAN RUANG	PROGRAM PENGELOLAAN DAN PENGEMBANGAN SISTEM DRAINASE	Pengelolaan dan pengembangan sistem Drainase yang trehubung langsung dengan sungai dlam daerah Kabupaten /Kota	Pembangunan Sistem Drainase lingkungan	#MPP Pembangunan sistem Drainase lingkungan dan peningkatan saluran drainase lingkungan	Kurang Lancarnya saluran drainase, P : 150 m L: 0,8m sasaran 125 KK	Watulimo	Karanggandu	RT 19 RW 06 Dusun Gandu Desa Karanggandu Kecamatan Watulimo Kab. Trenggalek	DINAS PEKERJAAN UMUM DAN PENATAAN RUANG	105
17	Infrastruktur berwawasan lingkungan disertai aksi mitigasi dan adaptasi perubahan iklim	URUSAN PEMERINTAHAN BIDANG PEKERJAAN UMUM DAN PENATAAN RUANG	PROGRAM PENGELOLAAN SUMBER DAYA AIR (SDA)	Pengelolaan SDA dan Bangunan Pengaman Pantai pada Wilayah Sungai (WS) dalam 1 (satu) Daerah Kabupaten/Kota	Rehabilitasi Bangunan Perkuatan Tebing	#MPP Rehabilitasi Bangunan Perkuatan Tebing Sungai (Talud, Bronjong)	untuk mencegah terjadinya banjir , Bronjong Panjang 100 m , Tinggi 3 m , Sasaran 645 KK	Watulimo	Karanggandu	RT 22 RW 08 Dusun Gandu Desa Karanggandu Kecamatan Watulimo Kab. Trenggalek	DINAS PEKERJAAN UMUM DAN PENATAAN RUANG	106
18	Infrastruktur berwawasan lingkungan disertai aksi mitigasi dan adaptasi perubahan iklim	URUSAN PEMERINTAHAN BIDANG PERUMAHAN DAN KAWASAN PERMUKIMAN	PROGRAM PENINGKATAN PRASARANA, SARANA DAN UTILITAS UMUM (PSU)	Urusan Penyelenggaraan PSU Perumahan	Penyediaan Prasarana, Sarana, dan Utilitas Umum di Perumahan untuk Menunjang Fungsi Hunian	#MPP Pembangunan Jalan Paving skala Lingkungan dan pelengkapnya (TPJ dan Saluran Air)	Setiap musim kemarau volume debit air berkurang. Maka daripada itu perlu pembagian air dengan menambah pipa air agar air bisa terbagi rata ke rumah warga. Pipa HDPE yang dibutuhkan ukuran 2 dim x panjang 800 meter dan juga membutuhkan tampungan air ukuran 2 meter x 2 meter	Watulimo	Watuagung	Song gogor dusun krajan	DINAS PERUMAHAN, KAWASAN PERMUKIMAN DAN LINGKUNGAN HIDUP	107

No.	Prioritas Daerah	Bidang Urusan	Program	Kegiatan	Sub Kegiatan	Usulan	Permasalahan	Kecamatan	Desa	Alamat	Perangkat Daerah Penanggung jawab	No. Urut Usulan
19	Infrastruktur berwawasan lingkungan disertai aksi mitigasi dan adaptasi perubahan iklim	URUSAN PEMERINTAHAN BIDANG PERUMAHAN DAN KAWASAN PERMUKIMAN	PROGRAM PENINGKATAN PRASARANA, SARANA DAN UTILITAS UMUM (PSU)	Urusan Penyelenggaraan PSU Perumahan	Penyediaan Prasarana, Sarana, dan Utilitas Umum di Perumahan untuk Menunjang Fungsi Hunian	#MPP Pembangunan Jalan Paving skala Lingkungan dan pelengkapnya (TPJ dan Saluran Air)	Dikarenakan kondisi jalan rusak, mengakibatkan terganggunya aktivitas masyarakat dalam upaya pemenuhan ekonomi. Jalan tersebut merupakan jalan alternatif untuk mempermudah kegiatan warga di Dusun Singgahan RT 11 RW 04 Desa Sawahan sehingga tidak perlu berputar melewati jalan yang lebih jauh. Oleh karena itu, melalui Dinas Perumahan Kawasan Pemukiman dan Lingkungan Hidup kami mengusulkan pembangunan paving jalan dengan volume 70 x 2 Meter.	Watulimo	Sawahan	Singgahan RT 11 RW 04 Desa Sawahan	DINAS PERUMAHAN, KAWASAN PERMUKIMAN DAN LINGKUNGAN HIDUP	108
20	Infrastruktur berwawasan lingkungan disertai aksi mitigasi dan adaptasi perubahan iklim	URUSAN PEMERINTAHAN BIDANG PERUMAHAN DAN KAWASAN PERMUKIMAN	PROGRAM PENINGKATAN PRASARANA, SARANA DAN UTILITAS UMUM (PSU)	Urusan Penyelenggaraan PSU Perumahan	Penyediaan Prasarana, Sarana, dan Utilitas Umum di Perumahan untuk Menunjang Fungsi Hunian	#MPP Pembangunan Jalan Paving skala Lingkungan dan pelengkapnya (TPJ dan Saluran Air)	Kondisi jalan yang masih tanah, dan jalan yang kami usulkan akses untuk menuju wilayah lingkungngan sebelah jadi perlu akses Paving dan drainase jalan	Watulimo	Gemaharjo	Dusun Kojur Rt.15 Rw.06	DINAS PERUMAHAN, KAWASAN PERMUKIMAN DAN LINGKUNGAN HIDUP	109
21	Infrastruktur berwawasan lingkungan disertai aksi mitigasi dan adaptasi perubahan iklim	URUSAN PEMERINTAHAN BIDANG PEKERJAAN UMUM DAN PENATAAN RUANG	PROGRAM PENGELOLAAN SUMBER DAYA AIR (SDA)	Pengelolaan SDA dan Bangunan Pengaman Pantai pada Wilayah Sungai (WS) dalam 1 (satu) Daerah Kabupaten/Kota	Rehabilitasi Bangunan Perkuatan Tebing	#MPP Rehabilitasi Bangunan Perkuatan Tebing Sungai (Talud, Bronjong)	Dengan adanya tanggul jebol pada waktu hujan kemarin area persawahan di Desa Tasikmadu Kecamatan Watulimo Kabupaten Trenggalek mengalami Kerusakan, sehingga perlunya pembangunan Talud	Watulimo	Tasikmadu	Dusun Ketawang RT. 002 RW. 001 Desa Tasikmadu Kecamatan Watulimo Kabupaten Trenggalek	DINAS PEKERJAAN UMUM DAN PENATAAN RUANG	11

No.	Prioritas Daerah	Bidang Urusan	Program	Kegiatan	Sub Kegiatan	Usulan	Permasalahan	Kecamatan	Desa	Alamat	Perangkat Daerah Penanggung jawab	No. Urut Usulan
22	Infrastruktur berwawasan lingkungan disertai aksi mitigasi dan adaptasi perubahan iklim	URUSAN PEMERINTAHAN BIDANG PEKERJAAN UMUM DAN PENATAAN RUANG	PROGRAM PENYELENGGARAAN JALAN	Penyelenggaraan Jalan Kabupaten/Kota	Rehabilitasi Jalan	#MPP Bangunan Pelengkap Jalan	Jalan Sepanjang 300 meter ini berada dikawasan perumahan padat penduduk dengan akses jalan menanjak dengan pemasangan saluran menggunakan buis beton dengan volume 300 meter diharapkan disepanjang jalan ini Dengan Baik sehingga dapat menampung serta mengalirkan aliran air dengan lancar tanpa adanya sumbatan dan rembesan.	Watulimo	Watuagung	Dusun Sambi RT 1	DINAS PEKERJAAN UMUM DAN PENATAAN RUANG	110
23	Infrastruktur berwawasan lingkungan disertai aksi mitigasi dan adaptasi perubahan iklim	URUSAN PEMERINTAHAN BIDANG PERUMAHAN DAN KAWASAN PERMUKIMAN	PROGRAM PENINGKATAN PRASARANA, SARANA DAN UTILITAS UMUM (PSU)	Urusan Penyelenggaraan PSU Perumahan	Penyediaan Prasarana, Sarana, dan Utilitas Umum di Perumahan untuk Menunjang Fungsi Hunian	#MPP Pembangunan Jalan Paving skala Lingkungan dan pelengkapnya (TPJ dan Saluran Air)	Kondisi rabat jalan yang licin berlumut karena tidak ada kendaraan yang berani lewat dengan jalan yang miring perlu pembuatan Tembok Penahan Jalan (TPJ) agar jalan tidak longsor. Volume TPJ yang dibutuhkan Tinggi 2 meter x 100 meter	Watulimo	Watuagung	Dusun Suwur RT. 041 RW. 007	DINAS PERUMAHAN, KAWASAN PERMUKIMAN DAN LINGKUNGAN HIDUP	111
24	Infrastruktur berwawasan lingkungan disertai aksi mitigasi dan adaptasi perubahan iklim	URUSAN PEMERINTAHAN BIDANG PERUMAHAN DAN KAWASAN PERMUKIMAN	PROGRAM PENINGKATAN PRASARANA, SARANA DAN UTILITAS UMUM (PSU)	Urusan Penyelenggaraan PSU Perumahan	Penyediaan Prasarana, Sarana, dan Utilitas Umum di Perumahan untuk Menunjang Fungsi Hunian	#MPP Pembangunan Jalan Paving skala Lingkungan dan pelengkapnya (TPJ dan Saluran Air)	Jalan lapen sudah dalam kondisi rusak berlubang. Usulan warga sekitar untuk dibangun pavingisasi. Jalan tersebut sudah sering swadaya masyarakat untuk menambal jalan tersebut. Volume jalan tersebut lebar 2,5 meter x 300 meter	Watulimo	Watuagung	Dusun krajan RT. 38 RW. 06	DINAS PERUMAHAN, KAWASAN PERMUKIMAN DAN LINGKUNGAN HIDUP	112

No.	Prioritas Daerah	Bidang Urusan	Program	Kegiatan	Sub Kegiatan	Usulan	Permasalahan	Kecamatan	Desa	Alamat	Perangkat Daerah Penanggung jawab	No. Urut Usulan
25	Infrastruktur berwawasan lingkungan disertai aksi mitigasi dan adaptasi perubahan iklim	URUSAN PEMERINTAHAN BIDANG PEKERJAAN UMUM DAN PENATAAN RUANG	PROGRAM PENGELOLAAN SUMBER DAYA AIR (SDA)	Pengelolaan SDA dan Bangunan Pengaman Pantai pada Wilayah Sungai (WS) dalam 1 (satu) Daerah Kabupaten/Kota	Rehabilitasi Bangunan Perkuatan Tebing	#MPP Rehabilitasi Bangunan Perkuatan Tebing Sungai (Talud, Bronjong)	untuk mencegah terjadinya banjir Normalisasi Sungai RT 03 Dusun Tirto pengerukan sungai sepanjang 200 m, Sasaran 534 KK	Watulimo	Karanggandu	RT 03 RW 01 Dusun Tirto Desa Karanggandu Kecamatan Watulimo Kab. Trenggalek	DINAS PEKERJAAN UMUM DAN PENATAAN RUANG	113
26	Infrastruktur berwawasan lingkungan disertai aksi mitigasi dan adaptasi perubahan iklim	URUSAN PEMERINTAHAN BIDANG PEKERJAAN UMUM DAN PENATAAN RUANG	PROGRAM PENGELOLAAN SUMBER DAYA AIR (SDA)	Pengelolaan SDA dan Bangunan Pengaman Pantai pada Wilayah Sungai (WS) dalam 1 (satu) Daerah Kabupaten/Kota	Rehabilitasi Bangunan Perkuatan Tebing	#MPP Rehabilitasi Bangunan Perkuatan Tebing Sungai (Talud, Bronjong)	untuk mencegah kerusakan jembatan Dayu, Pembangunan TALUD Panjang 25 m , Tinggi 3 m , Sasaran 428 KK	Watulimo	Karanggandu	RT 23 RW 08 Dusun Gandu Desa Karanggandu Kecamatan Watulimo Kab. Trenggalek	DINAS PEKERJAAN UMUM DAN PENATAAN RUANG	114
27	Infrastruktur berwawasan lingkungan disertai aksi mitigasi dan adaptasi perubahan iklim	URUSAN PEMERINTAHAN BIDANG PERUMAHAN DAN KAWASAN PERMUKIMAN	PROGRAM PENINGKATAN PRASARANA, SARANA DAN UTILITAS UMUM (PSU)	Urusan Penyelenggaraan PSU Perumahan	Penyediaan Prasarana, Sarana, dan Utilitas Umum di Perumahan untuk Menunjang Fungsi Hunian	#MPP Pembangunan Jalan Paving skala Lingkungan dan pelengkapnya (TPJ dan Saluran Air)	Jalan tersebut membutuhkan Tembok penahan jalan (TPJ) agar tidak terjadi longsong pada lokasi jalan yang ada di RT. 19 dengan volume TPJ tinggi 2 meter panjang 100 meter	Watulimo	Watuagung	Dusun Krajan RT. 19 RW. 05	DINAS PERUMAHAN, KAWASAN PERMUKIMAN DAN LINGKUNGAN HIDUP	115
28	Infrastruktur berwawasan lingkungan disertai aksi mitigasi dan adaptasi perubahan iklim	URUSAN PEMERINTAHAN BIDANG PEKERJAAN UMUM DAN PENATAAN RUANG	PROGRAM PENGELOLAAN SUMBER DAYA AIR (SDA)	Pengelolaan SDA dan Bangunan Pengaman Pantai pada Wilayah Sungai (WS) dalam 1 (satu) Daerah Kabupaten/Kota	Rehabilitasi Bangunan Perkuatan Tebing	#MPP Rehabilitasi Bangunan Perkuatan Tebing Sungai (Talud, Bronjong)	untuk mencegah terjadinya banjir Normalisasi Sungai RT 16 Dukuh Sowan TALUD Panjang 25 m , Tinggi 4 m , Sasaran 645 KK	Watulimo	Karanggandu	RT 16 RW 05 Dusun Gading Desa Karanggandu Kecamatan Watulimo Kab. Trenggalek	DINAS PEKERJAAN UMUM DAN PENATAAN RUANG	116
29	Infrastruktur berwawasan lingkungan disertai aksi mitigasi dan adaptasi perubahan iklim	URUSAN PEMERINTAHAN BIDANG PEKERJAAN UMUM DAN PENATAAN RUANG	PROGRAM PENGELOLAAN DAN PENGEMBANGAN SISTEM DRAINASE	Pengelolaan dan pengembangan sistem Drainase yang trehubung langsung dengan sungai dlam daerah Kabupaten /Kota	Pembangunan Sistem Drainase lingkungan	#MPP Pembangunan sistem Drainase lingkungan dan peningkatan saluran drainase lingkungan	Dikarenakan luapan air dari selokan, ketika musim hujan mengakibatkan banjir di jalan lingkungan dan pemukiman warga. Oleh karena itu, melalui Dinas PUPR kami mengusulkan pembangunan saluran drainase dengan volume panjang 43 Meter, Lebar 1 Meter dan Tinggi 1 Meter di Dusun Singgahan RT 010 RW 004 Desa Sawahan.	Watulimo	Sawahan	Dusun Singgahan RT 010 RW 004 Desa Sawahan	DINAS PEKERJAAN UMUM DAN PENATAAN RUANG	117

No.	Prioritas Daerah	Bidang Urusan	Program	Kegiatan	Sub Kegiatan	Usulan	Permasalahan	Kecamatan	Desa	Alamat	Perangkat Daerah Penanggung jawab	No. Urut Usulan
30	Infrastruktur berwawasan lingkungan disertai aksi mitigasi dan adaptasi perubahan iklim	URUSAN PEMERINTAHAN BIDANG PEKERJAAN UMUM DAN PENATAAN RUANG	PROGRAM PENYELENGGARAAN JALAN	Penyelenggaraan Jalan Kabupaten/Kota	Rekonstruksi Jalan	#MPP Jalan dengan Kondisi Rusak Berat / Peningkatan Jalan	Untuk menuju desa sebelah perlu pembangunan jalan antar desa yang menghubungkan antara Desa Gemaharjo menuju Desa Dukuh dan Desa Sawahan . dengan volume panjang jalan -+ 1200 meter dengan lebar 4 meter. jadi perlu kami mengusulkan karena keterbatasan anggaran kami. dan pembangunan jalan tersebut sangat prioritas karena menghubungkan jalan antar Desa.	Watulimo	Gemaharjo	Dusun Kojur Rt.12 Rw.03	DINAS PEKERJAAN UMUM DAN PENATAAN RUANG	118
31	Infrastruktur berwawasan lingkungan disertai aksi mitigasi dan adaptasi perubahan iklim	URUSAN PEMERINTAHAN BIDANG PEKERJAAN UMUM DAN PENATAAN RUANG	PROGRAM PENYELENGGARAAN JALAN	Penyelenggaraan Jalan Kabupaten/Kota	Rehabilitasi Jalan	#MPP Bangunan Pelengkap Jalan	Kondisi geografis yang berbukit-bukit dan kultur tanah yang labil di perlukan TPJ sebagai sarana pengaman jalan.Volume 3M X 300M	Watulimo	Dukuh	RT.007-RT .008/RW.02 Dusun Krajan	DINAS PEKERJAAN UMUM DAN PENATAAN RUANG	119

No.	Prioritas Daerah	Bidang Urusan	Program	Kegiatan	Sub Kegiatan	Usulan	Permasalahan	Kecamatan	Desa	Alamat	Perangkat Daerah Penanggung jawab	No. Urut Usulan
32	Infrastruktur berwawasan lingkungan disertai aksi mitigasi dan adaptasi perubahan iklim	URUSAN PEMERINTAHAN BIDANG PEKERJAAN UMUM DAN PENATAAN RUANG	PROGRAM PENYELENGGARAAN JALAN	Penyelenggaraan Jalan Kabupaten/Kota	Rehabilitasi Jembatan	#MPP Jembatan dengan lebar > 2 m	Karena musim hujan dan debit air sungai yang cukup tinggi telah mengakibatkan jembatan putus di Desa Sawahan. Jembatan tersebut merupakan satu-satunya akses penghubung antar dusun bagi masyarakat. Saat ini jembatan darurat dipasang sebagai upaya sementara agar kegiatan masyarakat tidak terganggu khususnya dalam hal pemenuhan perekonomian masyarakat desa. Oleh karena itu kami mengusulkan pembangunan jembatan dengan panjang 27 Meter dan lebar 4 Meter di Dusun Krajan RT 006 RW 002 Desa Sawahan.	Watulimo	Sawahan	Dusun Krajan RT 006 RW 002 Desa Sawahan	DINAS PEKERJAAN UMUM DAN PENATAAN RUANG	12
33	Infrastruktur berwawasan lingkungan disertai aksi mitigasi dan adaptasi perubahan iklim	URUSAN PEMERINTAHAN BIDANG PEKERJAAN UMUM DAN PENATAAN RUANG	PROGRAM PENGELOLAAN DAN PENGEMBANGAN SISTEM DRAINASE	Pengelolaan dan pengembangan sistem Drainase yang trehubung langsung dengan sungai dlam daerah Kabupaten /Kota	Pembangunan Sistem Drainase lingkungan	#MPP Pembangunan sistem Drainase lingkungan dan peningkatan saluran drainase lingkungan	Karena Berada di Titik Pertigaan Jalan Menyebabkan Arus Air Yang Lewat Ketika Hujan Datang Sering Membludak ke Jalan Raya. Diharapkan dengan adanya pembangunan pematus sepanjang 6 meter dapat melaju aliran air yang kondusif sehingga tidak mengalir kejalan raya .	Watulimo	Watuagung	Dusun Sambi RT 7	DINAS PEKERJAAN UMUM DAN PENATAAN RUANG	120

No.	Prioritas Daerah	Bidang Urusan	Program	Kegiatan	Sub Kegiatan	Usulan	Permasalahan	Kecamatan	Desa	Alamat	Perangkat Daerah Penanggung jawab	No. Urut Usulan
34	Infrastruktur berwawasan lingkungan disertai aksi mitigasi dan adaptasi perubahan iklim	URUSAN PEMERINTAHAN BIDANG PERUMAHAN DAN KAWASAN PERMUKIMAN	PROGRAM PENINGKATAN PRASARANA, SARANA DAN UTILITAS UMUM (PSU)	Urusan Penyelenggaraan PSU Perumahan	Penyediaan Prasarana, Sarana, dan Utilitas Umum di Perumahan untuk Menunjang Fungsi Hunian	#MPP Pembangunan Jalan Paving skala Lingkungan dan pelengkapnya (TPJ dan Saluran Air)	Rabat jalan yang sudah ada dalam kondisi berlubang. Perlu perbaikan dijadikan pavingingasi dengan volume 2,5 meter x 500 meter	Watulimo	Watuagung	Dusun krajan RT. 16 RW. 06	DINAS PERUMAHAN, KAWASAN PERMUKIMAN DAN LINGKUNGAN HIDUP	121
35	Infrastruktur berwawasan lingkungan disertai aksi mitigasi dan adaptasi perubahan iklim	URUSAN PEMERINTAHAN BIDANG PEKERJAAN UMUM DAN PENATAAN RUANG	PROGRAM PENYELENGGARAAN JALAN	Penyelenggaraan Jalan Kabupaten/Kota	Pemeliharaan Berkala Jalan	#MPP Jalan dengan Kondisi Rusak Ringan	Jalan lapen di RT. 17 sudah rusak dan banyak berlubang. Jalan ini merupakan akses jalan pertanian dan ke rumah warga. Volume 3 meter x 400 meter	Watulimo	Watuagung	Dusun RT. 17 RW. 05	DINAS PEKERJAAN UMUM DAN PENATAAN RUANG	122
36	Infrastruktur berwawasan lingkungan disertai aksi mitigasi dan adaptasi perubahan iklim	URUSAN PEMERINTAHAN BIDANG PEKERJAAN UMUM DAN PENATAAN RUANG	PROGRAM PENGELOLAAN SUMBER DAYA AIR (SDA)	Pengelolaan SDA dan Bangunan Pengaman Pantai pada Wilayah Sungai (WS) dalam 1 (satu) Daerah Kabupaten/Kota	Rehabilitasi Bangunan Perkuatan Tebing	#MPP Rehabilitasi Bangunan Perkuatan Tebing Sungai (Talud, Bronjong)	untuk mencegah terjadinya banjirNormalisasi Sungai RT 16 Dukuh Sowan Lebar 5 m Panjang 170 m , lokasi 50 m timur jembatan sowan , Sasaran 645 KK	Watulimo	Karanggandu	RT 16 RW 05 Dusun Gading Desa Karanggandu Kecamatan Watulimo Kab. Trenggalek	DINAS PEKERJAAN UMUM DAN PENATAAN RUANG	123
37	Infrastruktur berwawasan lingkungan disertai aksi mitigasi dan adaptasi perubahan iklim	URUSAN PEMERINTAHAN BIDANG PERUMAHAN DAN KAWASAN PERMUKIMAN	PROGRAM PENINGKATAN PRASARANA, SARANA DAN UTILITAS UMUM (PSU)	Urusan Penyelenggaraan PSU Perumahan	Penyediaan Prasarana, Sarana, dan Utilitas Umum di Perumahan untuk Menunjang Fungsi Hunian	#MPP Pembangunan Jalan Paving skala Lingkungan dan pelengkapnya (TPJ dan Saluran Air)	Dikarenakan daerah yang rawan longsor, ketika musim hujan dikwatirkan sebagian jalan di pemukiman warga sebagai akses utama tergerus oleh longsor. Oleh karena itu melalui Dinas Perumahan Kawasan Pemukiman dan Lingkungan Hidup, kami mengusulkan pembangunan TPJ di Dusun Singgahan RT 008 RW 003 Desa Sawahan dengan volume 83x3 Meter.	Watulimo	Sawahan	Dusun Singgahan RT 008 RW 003 Desa Sawahan	DINAS PERUMAHAN, KAWASAN PERMUKIMAN DAN LINGKUNGAN HIDUP	124

No.	Prioritas Daerah	Bidang Urusan	Program	Kegiatan	Sub Kegiatan	Usulan	Permasalahan	Kecamatan	Desa	Alamat	Perangkat Daerah Penanggung jawab	No. Urut Usulan
38	Infrastruktur berwawasan lingkungan disertai aksi mitigasi dan adaptasi perubahan iklim	URUSAN PEMERINTAHAN BIDANG PERUMAHAN DAN KAWASAN PERMUKIMAN	PROGRAM PENINGKATAN PRASARANA, SARANA DAN UTILITAS UMUM (PSU)	Urusan Penyelenggaraan PSU Perumahan	Penyediaan Prasarana, Sarana, dan Utilitas Umum di Perumahan untuk Menunjang Fungsi Hunian	#MPP Pembangunan Jalan Paving skala Lingkungan dan pelengkapnya (TPJ dan Saluran Air)	Kondisi rabat jalan rusak berat, sedangkan jalan tersebut merupakan akses utama bagi masyarakat dalam kegiatan sehari-hari dan dalam upaya meningkatkan perekonomian masyarakat. Oleh karena itu, melalui Dinas Perumahan, Kawasan Pemukiman dan Lingkungan Hidup kami mengusulkan pembangunan paving jalan dengan dengan volume 173x3 Meter di Dusun Singgahan RT 009 RW 003 Desa Sawahan.	Watulimo	Sawahan	Dusun Singgahan RT 009 RW 003 Desa Sawahan	DINAS PERUMAHAN, KAWASAN PERMUKIMAN DAN LINGKUNGAN HIDUP	125
39	Infrastruktur berwawasan lingkungan disertai aksi mitigasi dan adaptasi perubahan iklim	URUSAN PEMERINTAHAN BIDANG PERUMAHAN DAN KAWASAN PERMUKIMAN	PROGRAM PENINGKATAN PRASARANA, SARANA DAN UTILITAS UMUM (PSU)	Urusan Penyelenggaraan PSU Perumahan	Penyediaan Prasarana, Sarana, dan Utilitas Umum di Perumahan untuk Menunjang Fungsi Hunian	#MPP Pembangunan Jalan Paving skala Lingkungan dan pelengkapnya (TPJ dan Saluran Air)	Dikarenakan daerah yang rawan longsor, dikwatirkan sebagian jalan di pemukiman warga sebagai akses utama tergerus oleh longsor. Oleh karena itu melalui Dinas Perumahan Kawasan Pemukiman dan Lingkungan Hidup, kami mengusulkan pembangunan TPJ di Dusun Krajan RT 005 RW 002 Desa Sawahan dengan volume 26x50 Meter.	Watulimo	Sawahan	Dusun Krajan RT 005 RW 002 Desa Sawahan	DINAS PERUMAHAN, KAWASAN PERMUKIMAN DAN LINGKUNGAN HIDUP	126

No.	Prioritas Daerah	Bidang Urusan	Program	Kegiatan	Sub Kegiatan	Usulan	Permasalahan	Kecamatan	Desa	Alamat	Perangkat Daerah Penanggung jawab	No. Urut Usulan
40	Infrastruktur berwawasan lingkungan disertai aksi mitigasi dan adaptasi perubahan iklim	URUSAN PEMERINTAHAN BIDANG PEKERJAAN UMUM DAN PENATAAN RUANG	PROGRAM PENGELOLAAN DAN PENGEMBANGAN SISTEM DRAINASE	Pengelolaan dan pengembangan sistem Drainase yang trehubung langsung dengan sungai dlam daerah Kabupaten /Kota	Pembangunan Sistem Drainase lingkungan	#MPP Pembangunan sistem Drainase lingkungan dan peningkatan saluran drainase lingkungan	Ketika musim penghujan tiba sering terjadi banjir di pemukiman warga dan di sepanjang jalan lingkungan dikarenakan luapan air dari selokan jalan. Oleh karena itu kami mengusulkan kepada Dinas PUPR untuk pembangunan saluran drainase dengan volume 75x40x50 Meter di Dusun Krajan RT 003 RW 001 Desa Sawahan.	Watulimo	Sawahan	Dusun Krajan RT 003 RW 001 Desa Sawahan	DINAS PEKERJAAN UMUM DAN PENATAAN RUANG	127
41	Infrastruktur berwawasan lingkungan disertai aksi mitigasi dan adaptasi perubahan iklim	URUSAN PEMERINTAHAN BIDANG PEKERJAAN UMUM DAN PENATAAN RUANG	PROGRAM PENYELENGGARAAN JALAN	Penyelenggaraan Jalan Kabupaten/Kota	Rehabilitasi Jalan	#MPP Bangunan Pelengkap Jalan	Tanah di Desa Pakel termasuk labil sehingga sering terjadi tanah longsor, tanah longsor tersebut tidak hanya mengancam ruas jalan kabupaten (penghubung Kecamatan Watulimo dengan Kecamatan Kampak) tetapi juga mengancam permukiman warga masyarakat. Hal tersebut terjadi di Desa Pakel tepanya di RT 09 RW 02 Dsn Glatik Desa Pakel. Adanya tanah longsor mengakibatkan nyaris terputusnya jalan dan mengancam runtuhnya rumah warga. Kami ajukan TPJ dgn Volume TPJ P.50 m T. 5 m	Watulimo	Pakel	RT 09 RW 02 Dusun Ketah Desa Pakel	DINAS PEKERJAAN UMUM DAN PENATAAN RUANG	128

No.	Prioritas Daerah	Bidang Urusan	Program	Kegiatan	Sub Kegiatan	Usulan	Permasalahan	Kecamatan	Desa	Alamat	Perangkat Daerah Penanggung jawab	No. Urut Usulan
42	Infrastruktur berwawasan lingkungan disertai aksi mitigasi dan adaptasi perubahan iklim	URUSAN PEMERINTAHAN BIDANG LINGKUNGAN HIDUP	PROGRAM PENGELOLAAN PERSAMPAHAN	Pengelolaan Sampah	Penyediaan Sarana dan Prasarana Pengelolaan Persampahan di TPA/TPST/SPA Kabuaten/Kota	#MPP Pengadaan Kendaraan Roda Tiga Pengangkut Sampah	Permasalahan : 1. Kuantitas sampah yang meningkat seiring bertambahnya penduduk Desa. 2. Aroma tidak sedap dari menumpknya sampah. 3. Saluran air menjadi macet karena pengelolaan sampah yang kurang maksimal. 4. Sungai menjadi tempat pembuangan sampah. Solusi yang dibutuhkan : Bentor 3 Unit untuk 3 Dusun di Desa Prigi (@Dusun = 1 bentor) untuk pengelolaan sampah yang maksimal.	Watulimo	Prigi	Ds. Prigi, Kec. Watulimo, Kab. Trenggalek	DINAS PERUMAHAN, KAWASAN PERMUKIMAN DAN LINGKUNGAN HIDUP	129
43	Infrastruktur berwawasan lingkungan disertai aksi mitigasi dan adaptasi perubahan iklim	URUSAN PEMERINTAHAN BIDANG PERUMAHAN DAN KAWASAN PERMUKIMAN	PROGRAM PENINGKATAN PRASARANA, SARANA DAN UTILITAS UMUM (PSU)	Urusan Penyelenggaraan PSU Perumahan	Penyediaan Prasarana, Sarana, dan Utilitas Umum di Perumahan untuk Menunjang Fungsi Hunian	#MPP Pembangunan Jalan Paving skala Lingkungan dan pelengkapnya (TPJ dan Saluran Air)	Dikarenakan jalan yang akan dibangun sangat bermanfaat bagi masyarakat sekitar juga sangat bermanfaat bagi masyarakat luar Desa.permaslahannya karena jalan tersebut masih kondisi tanah dan sangat menunjang akses transportasi pertanian untuk membawa hasil pertanian untuk di jual. bahkan sangat prioritas bagi desa kami.usulan ini kami tujukan ke Dinas Perumahan Kawasan Pemukiman dan Lingkungan Hidup jalan pemukiman Volume Panjang 350 meter Lebar 4 meter.	Watulimo	Gemaharjo	Dusun Kojur Rt.15 Rw.06	DINAS PERUMAHAN, KAWASAN PERMUKIMAN DAN LINGKUNGAN HIDUP	13

No.	Prioritas Daerah	Bidang Urusan	Program	Kegiatan	Sub Kegiatan	Usulan	Permasalahan	Kecamatan	Desa	Alamat	Perangkat Daerah Penanggung jawab	No. Urut Usulan
44	Infrastruktur berwawasan lingkungan disertai aksi mitigasi dan adaptasi perubahan iklim	URUSAN PEMERINTAHAN BIDANG PERUMAHAN DAN KAWASAN PERMUKIMAN	PROGRAM PENINGKATAN PRASARANA, SARANA DAN UTILITAS UMUM (PSU)	Urusan Penyelenggaraan PSU Perumahan	Penyediaan Prasarana, Sarana, dan Utilitas Umum di Perumahan untuk Menunjang Fungsi Hunian	#MPP Pembangunan Jalan Paving skala Lingkungan dan pelengkapnya (TPJ dan Saluran Air)	Tanah yang berada pada dusun sambi rt 6 ini tepat berada disebelah sungai mengakibatkan terkikisnya sedikit demi sedikit tanah dipinggiran sungai dimana hal ini mengkhawatirkan dapat menimbulkan bencana tanah longsor. Maka dari itu diharapkan pembangunan TPJ sepanjang 800 meter ini dapat Menjaga Kestabilan Tanah Sehingga dapat menghindari adanya bencana Longsor	Watulimo	Watuagung	Dusun Sambi RT 6	DINAS PERUMAHAN, KAWASAN PERMUKIMAN DAN LINGKUNGAN HIDUP	130
45	Infrastruktur berwawasan lingkungan disertai aksi mitigasi dan adaptasi perubahan iklim	URUSAN PEMERINTAHAN BIDANG PEKERJAAN UMUM DAN PENATAAN RUANG	PROGRAM PENYELENGGARAAN JALAN	Penyelenggaraan Jalan Kabupaten/Kota	Pemeliharaan Berkala Jalan	#MPP Jalan dengan Kondisi Rusak Ringan	Jalan ini Merupakan Jalan Utama Warga Untuk Kegiatan Sehari-hari dengan kondisi jalan yang rawan licin baik musim panas maupun musim hujan.. sehingga diperlukan Pengeleman dengan aspal supaya dapat meminimalisir dan mengurangi licinnya jalan yang dapat membahayakan warga. volume jalan lebar 2,5 meter x panjang 300 meter	Watulimo	Watuagung	Dusum Sambi RT 7	DINAS PEKERJAAN UMUM DAN PENATAAN RUANG	131

No.	Prioritas Daerah	Bidang Urusan	Program	Kegiatan	Sub Kegiatan	Usulan	Permasalahan	Kecamatan	Desa	Alamat	Perangkat Daerah Penanggung jawab	No. Urut Usulan
46	Infrastruktur berwawasan lingkungan disertai aksi mitigasi dan adaptasi perubahan iklim	URUSAN PEMERINTAHAN BIDANG PEKERJAAN UMUM DAN PENATAAN RUANG	PROGRAM PENYELENGGARAAN JALAN	Penyelenggaraan Jalan Kabupaten/Kota	Rekonstruksi Jalan	#MPP Jalan dengan Kondisi Rusak Berat / Peningkatan Jalan	Memudahkan Akses Jalan Yang Dapat Dilalui Oleh Masyarakat Desa Dengan Sektor Usaha Pertanian maka perlu pengecoran jalan dengan volume lebar 3 meter x panjang 300 meter	Watulimo	Watuagung	Dusun Sambi RT. 04 RW. 02	DINAS PEKERJAAN UMUM DAN PENATAAN RUANG	132
47	Infrastruktur berwawasan lingkungan disertai aksi mitigasi dan adaptasi perubahan iklim	URUSAN PEMERINTAHAN BIDANG PERUMAHAN DAN KAWASAN PERMUKIMAN	PROGRAM PENINGKATAN PRASARANA, SARANA DAN UTILITAS UMUM (PSU)	Urusan Penyelenggaraan PSU Perumahan	Penyediaan Prasarana, Sarana, dan Utilitas Umum di Perumahan untuk Menunjang Fungsi Hunian	#MPP Pembangunan Jalan Paving skala Lingkungan dan pelengkapnya (TPJ dan Saluran Air)	selama ini belum pernah tersentuh pembangunan. jalan belum pernah mendapat bangunan dan membutuhkan TPJ dengan volume Tinggi 2 meter x panjang 100 meter	Watulimo	Watuagung	Dusun Suwur RT. 023 RW. 007	DINAS PERUMAHAN, KAWASAN PERMUKIMAN DAN LINGKUNGAN HIDUP	133
48	Infrastruktur berwawasan lingkungan disertai aksi mitigasi dan adaptasi perubahan iklim	URUSAN PEMERINTAHAN BIDANG PERUMAHAN DAN KAWASAN PERMUKIMAN	PROGRAM PENINGKATAN PRASARANA, SARANA DAN UTILITAS UMUM (PSU)	Urusan Penyelenggaraan PSU Perumahan	Penyediaan Prasarana, Sarana, dan Utilitas Umum di Perumahan untuk Menunjang Fungsi Hunian	#MPP Pembangunan Jalan Paving skala Lingkungan dan pelengkapnya (TPJ dan Saluran Air)	TPJ Jalan Dusun Karangsono Saat ini kondisinya rusak, Jalan ini sehari hari digunakan masyarakat untuk aktifitas ekonomi volume P: 100m T:3,5m sasaran 523 KK	Watulimo	Karanggandu	RT 28 RW 09 Dusun Karangsono Desa Karanggandu Kecamatan Watulimo Kab. Trenggalek	DINAS PERUMAHAN, KAWASAN PERMUKIMAN DAN LINGKUNGAN HIDUP	134
49	Infrastruktur berwawasan lingkungan disertai aksi mitigasi dan adaptasi perubahan iklim	URUSAN PEMERINTAHAN BIDANG PERUMAHAN DAN KAWASAN PERMUKIMAN	PROGRAM PENINGKATAN PRASARANA, SARANA DAN UTILITAS UMUM (PSU)	Urusan Penyelenggaraan PSU Perumahan	Penyediaan Prasarana, Sarana, dan Utilitas Umum di Perumahan untuk Menunjang Fungsi Hunian	#MPP Pembangunan Jalan Paving skala Lingkungan dan pelengkapnya (TPJ dan Saluran Air)	TPJ Jalan Dusun Karangsono Saat ini kondisinya rusak, Jalan ini sehari hari digunakan masyarakat untuk aktifitas ekonomi volume P: 150 m T:3,5m sasaran 523 KK	Watulimo	Karanggandu	RT 27 RW 09 Dusun Karangsono Desa Karanggandu Kecamatan Watulimo Kab. Trenggalek	DINAS PERUMAHAN, KAWASAN PERMUKIMAN DAN LINGKUNGAN HIDUP	135

No.	Prioritas Daerah	Bidang Urusan	Program	Kegiatan	Sub Kegiatan	Usulan	Permasalahan	Kecamatan	Desa	Alamat	Perangkat Daerah Penanggung jawab	No. Urut Usulan
50	Infrastruktur berwawasan lingkungan disertai aksi mitigasi dan adaptasi perubahan iklim	URUSAN PEMERINTAHAN BIDANG PERUMAHAN DAN KAWASAN PERMUKIMAN	PROGRAM PENINGKATAN PRASARANA, SARANA DAN UTILITAS UMUM (PSU)	Urusan Penyelenggaraan PSU Perumahan	Penyediaan Prasarana, Sarana, dan Utilitas Umum di Perumahan untuk Menunjang Fungsi Hunian	#MPP Pembangunan Jalan Paving skala Lingkungan dan pelengkapnya (TPJ dan Saluran Air)	Jalan Dusun Karangsono Saat ini kondisinya rusak, Jalan ini sehari hari digunakan masyarakat untuk aktifitas ekonomi volume P: 800 m L:3,5m Jalan ini digunakan masyarakat untuk aktifitas ekonomi sasaran 523 KK	Watulimo	Karanggandu	RT 28 RW 09 DUSUN KARANGSONO DESA KARANGGANDU KECAMATAN WATULIMO	DINAS PERUMAHAN, KAWASAN PERMUKIMAN DAN LINGKUNGAN HIDUP	136
51	Infrastruktur berwawasan lingkungan disertai aksi mitigasi dan adaptasi perubahan iklim	URUSAN PEMERINTAHAN BIDANG PERUMAHAN DAN KAWASAN PERMUKIMAN	PROGRAM PENINGKATAN PRASARANA, SARANA DAN UTILITAS UMUM (PSU)	Urusan Penyelenggaraan PSU Perumahan	Penyediaan Prasarana, Sarana, dan Utilitas Umum di Perumahan untuk Menunjang Fungsi Hunian	#MPP Pembangunan Jalan Paving skala Lingkungan dan pelengkapnya (TPJ dan Saluran Air)	Jalan di lingkungan ini perlu perbaikan menjadi pavingisasi dengan lebar 3 meter panjang 400 meter. Banyak keluhan masyarakat bahwa jalan ini sering mengakibatkan kecelakaan	Watulimo	Watuagung	Dusun Krajan RT. 09 RW. 03	DINAS PERUMAHAN, KAWASAN PERMUKIMAN DAN LINGKUNGAN HIDUP	137
52	Infrastruktur berwawasan lingkungan disertai aksi mitigasi dan adaptasi perubahan iklim	URUSAN PEMERINTAHAN BIDANG PEKERJAAN UMUM DAN PENATAAN RUANG	PROGRAM PENYELENGGARAAN JALAN	Penyelenggaraan Jalan Kabupaten/Kota	Rekonstruksi Jalan	#MPP Jalan dengan Kondisi Rusak Berat / Peningkatan Jalan	Jalan akses ke pendidikan menuju SMPN 3 Watulimo rusak berat. Jalan tersebut segera diperbaiki guna memudahkan anak-anak menuju sekolahnya. Jalan yang diperbaiki lrbar 3,5 meter tinggi 15 cm panjang 300 meter	Watulimo	Watuagung	Dusun Krajan	DINAS PEKERJAAN UMUM DAN PENATAAN RUANG	138

No.	Prioritas Daerah	Bidang Urusan	Program	Kegiatan	Sub Kegiatan	Usulan	Permasalahan	Kecamatan	Desa	Alamat	Perangkat Daerah Penanggung jawab	No. Urut Usulan
53	Infrastruktur berwawasan lingkungan disertai aksi mitigasi dan adaptasi perubahan iklim	URUSAN PEMERINTAHAN BIDANG PEKERJAAN UMUM DAN PENATAAN RUANG	PROGRAM PENGELOLAAN DAN PENGEMBANGAN SISTEM DRAINASE	Pengelolaan dan pengembangan sistem Drainase yang trehubung langsung dengan sungai dlam daerah Kabupaten /Kota	Pembangunan Sistem Drainase lingkungan	#MPP Pembangunan sistem Drainase lingkungan dan peningkatan saluran drainase lingkungan	Ketika musim hujan tiba, luapan air dari saluran sebelah barat SDN 1 Sawahan masuk ke sebagian area sekolah. Oleh karena itu melalui Dinas PUPR kami mengusulkan pembangunan saluran drainase dengan Volume 36x1x1 Meter di Dusun Krajan RT 004 RW 002 Desa Sawahan supaya tidak terjadi lagi banjir di jalan lingkungan maupun di sekitar area sekolah.	Watulimo	Sawahan	Dusun Krajan RT 004 RW 002 Desa Sawahan	DINAS PEKERJAAN UMUM DAN PENATAAN RUANG	139
54	Infrastruktur berwawasan lingkungan disertai aksi mitigasi dan adaptasi perubahan iklim	URUSAN PEMERINTAHAN BIDANG PEKERJAAN UMUM DAN PENATAAN RUANG	PROGRAM PENYELENGGARAAN JALAN	Penyelenggaraan Jalan Kabupaten/Kota	Rehabilitasi Jembatan	#MPP Jembatan dengan lebar > 2 m	Setiap Hujan dengan intensitas ringan selalu banjir bandang dikarenakan aliran sungai tertimbun tanah. Aliran air dengan deras mengalir ke jalan Kabupaten sehingga jalan mengelupas dan rusak berat. Maka dibutuhkan jalan air berupa Buis beton agar air tidak meluber ke jalan dengan volume lebar 4 meter x panjang 6 meter	Watulimo	Watuagung	Dusun Suwur RT. 041 RW. 007	DINAS PEKERJAAN UMUM DAN PENATAAN RUANG	14
55	Infrastruktur berwawasan lingkungan disertai aksi mitigasi dan adaptasi perubahan iklim	URUSAN PEMERINTAHAN BIDANG PERUMAHAN DAN KAWASAN PERMUKIMAN	PROGRAM PENINGKATAN PRASARANA, SARANA DAN UTILITAS UMUM (PSU)	Urusan Penyelenggaraan PSU Perumahan	Penyediaan Prasarana, Sarana, dan Utilitas Umum di Perumahan untuk Menunjang Fungsi Hunian	#MPP Pembangunan Jalan Paving skala Lingkungan dan pelengkapnya (TPJ dan Saluran Air)	Jalan yang berada di RT. 15 kondisinya rusak berlubang dan licin maka perlu perbaikan jalan menjadi pavingisasi jalan dengan volume lebar 3 meter x 300 meter	Watulimo	Watuagung	Dusun krajan RT. 15 RW. 04	DINAS PERUMAHAN, KAWASAN PERMUKIMAN DAN LINGKUNGAN HIDUP	140

No.	Prioritas Daerah	Bidang Urusan	Program	Kegiatan	Sub Kegiatan	Usulan	Permasalahan	Kecamatan	Desa	Alamat	Perangkat Daerah Penanggung jawab	No. Urut Usulan
56	Infrastruktur berwawasan lingkungan disertai aksi mitigasi dan adaptasi perubahan iklim	URUSAN PEMERINTAHAN BIDANG PERUMAHAN DAN KAWASAN PERMUKIMAN	PROGRAM PENINGKATAN PRASARANA, SARANA DAN UTILITAS UMUM (PSU)	Urusan Penyelenggaraan PSU Perumahan	Penyediaan Prasarana, Sarana, dan Utilitas Umum di Perumahan untuk Menunjang Fungsi Hunian	#MPP Pembangunan Jalan Paving skala Lingkungan dan pelengkapnya (TPJ dan Saluran Air)	Dengan kondisi rabat jalan mulai licin dan rusak perlu perbaikan menjadi pavingisasi. Merupakan jalan lingkungan lebar 2,5 meter panjang 500 meter	Watulimo	Watuagung	Dusun Krajan RT. 19 RW. 05	DINAS PERUMAHAN, KAWASAN PERMUKIMAN DAN LINGKUNGAN HIDUP	141
57	Infrastruktur berwawasan lingkungan disertai aksi mitigasi dan adaptasi perubahan iklim	URUSAN PEMERINTAHAN BIDANG PERUMAHAN DAN KAWASAN PERMUKIMAN	PROGRAM PENINGKATAN PRASARANA, SARANA DAN UTILITAS UMUM (PSU)	Urusan Penyelenggaraan PSU Perumahan	Penyediaan Prasarana, Sarana, dan Utilitas Umum di Perumahan untuk Menunjang Fungsi Hunian	#MPP Pembangunan Jalan Paving skala Lingkungan dan pelengkapnya (TPJ dan Saluran Air)	Merupakan jalan pertanian warga. Kondisi jalan lapen sudah rusak. Perlu perbaikan menjadi pavingisasi dengan Volume jalan lebar 3 meter panjang 500 meter	Watulimo	Watuagung	Dusun Krajan RT. 10 RW. 03	DINAS PERUMAHAN, KAWASAN PERMUKIMAN DAN LINGKUNGAN HIDUP	142
58	Infrastruktur berwawasan lingkungan disertai aksi mitigasi dan adaptasi perubahan iklim	URUSAN PEMERINTAHAN BIDANG PEKERJAAN UMUM DAN PENATAAN RUANG	PROGRAM PENGELOLAAN SUMBER DAYA AIR (SDA)	Pengelolaan SDA dan Bangunan Pengaman Pantai pada Wilayah Sungai (WS) dalam 1 (satu) Daerah Kabupaten/Kota	Rehabilitasi Bangunan Perkuatan Tebing	#MPP Rehabilitasi Bangunan Perkuatan Tebing Sungai (Talud, Bronjong)	Karena curah hujan yang tinggi mengakibatkan tergerusnya sebagian tanah milik desa, jembatan penghubung dan tanah pemukiman masyarakat khususnya yang berada di tepat pinggir aliran sungai. Oleh karena itu, kami mengusulkan bantuan bronjong 1 paket ke Dinas PUPR Sumber Daya Air untuk meminimalisir longsor susulan dari tebing-tebing sungai dan untuk mengamankan beberapa rumah warga yang ada di Dusun Dusun Krajan dengan Panjang 300 Meter dan Tinggi 5 Meter.	Watulimo	Sawahan	Dusun Krajan Desa Sawahan	DINAS PEKERJAAN UMUM DAN PENATAAN RUANG	143

No.	Prioritas Daerah	Bidang Urusan	Program	Kegiatan	Sub Kegiatan	Usulan	Permasalahan	Kecamatan	Desa	Alamat	Perangkat Daerah Penanggung jawab	No. Urut Usulan
59	Infrastruktur berwawasan lingkungan disertai aksi mitigasi dan adaptasi perubahan iklim	URUSAN PEMERINTAHAN BIDANG PEKERJAAN UMUM DAN PENATAAN RUANG	PROGRAM PENGELOLAAN SUMBER DAYA AIR (SDA)	Pengelolaan SDA dan Bangunan Pengaman Pantai pada Wilayah Sungai (WS) dalam 1 (satu) Daerah Kabupaten/Kota	Rehabilitasi Bangunan Perkuatan Tebing	#MPP Rehabilitasi Bangunan Perkuatan Tebing Sungai (Talud, Bronjong)	Karena curah hujan yang tinggi mengakibatkan tergerusnya sebagian tanah pemukiman masyarakat khususnya yang berada di tepat pinggir aliran sungai. Oleh karena itu, kami mengusulkan bantuan bronjong 1 paket ke Dinas PUPR Sumber Daya Air untuk meminimalisir longsor susulan dari tebing-tebing sungai dan untuk mengamankan beberapa rumah warga ada di Dusun Singgahan dengan Panjang 200 Meter dan Tinggi 5 Meter.	Watulimo	Sawahan	Dusun Singgahan Desa Sawahan	DINAS PEKERJAAN UMUM DAN PENATAAN RUANG	144
60	Infrastruktur berwawasan lingkungan disertai aksi mitigasi dan adaptasi perubahan iklim	URUSAN PEMERINTAHAN BIDANG PERUMAHAN DAN KAWASAN PERMUKIMAN	PROGRAM PENINGKATAN PRASARANA, SARANA DAN UTILITAS UMUM (PSU)	Urusan Penyelenggaraan PSU Perumahan	Penyediaan Prasarana, Sarana, dan Utilitas Umum di Perumahan untuk Menunjang Fungsi Hunian	#MPP Pembangunan Jalan Paving skala Lingkungan dan pelengkapnya (TPJ dan Saluran Air)	Kondisi jalan sebagian longsor dikarenakan musim hujan yang terjadi beberapa bulan terakhir. Sedangkan jalan tersebut merupakan akses utama masyarakat khususnya masyarakat di Dusun Tenggong RT 13 RW 05 Desa Sawahan dalam kegiatan sehari-hari dan dalam upaya pemenuhan ekonomi. Oleh karena itu, usulan pembangunan TPJ kami tujukan ke Dinas Perumahan Kawasan Pemukiman dan Lingkungan Hidup jalan pemukiman Volume Panjang 12 meter Lebar 3 meter.	Watulimo	Sawahan	Dusun Tenggong RT 013 RW 005 Desa Sawahan	DINAS PERUMAHAN, KAWASAN PERMUKIMAN DAN LINGKUNGAN HIDUP	145

No.	Prioritas Daerah	Bidang Urusan	Program	Kegiatan	Sub Kegiatan	Usulan	Permasalahan	Kecamatan	Desa	Alamat	Perangkat Daerah Penanggung jawab	No. Urut Usulan
61	Infrastruktur berwawasan lingkungan disertai aksi mitigasi dan adaptasi perubahan iklim	URUSAN PEMERINTAHAN BIDANG PEKERJAAN UMUM DAN PENATAAN RUANG	PROGRAM PENYELENGGARAAN JALAN	Penyelenggaraan Jalan Kabupaten/Kota	Rekonstruksi Jalan	#MPP Jalan dengan Kondisi Rusak Berat / Peningkatan Jalan	Jalan menuju pertanian dan perumahan menanjak rusak dan licin. Kendaraan sering terpeleset dikarenakan jalan licin berbatuan. Jalan yang dibangun lebar 3 meter panjang 250 meter	Watulimo	Watuagung	Dusun suwur RT.042 RW. 007	DINAS PEKERJAAN UMUM DAN PENATAAN RUANG	146
62	Infrastruktur berwawasan lingkungan disertai aksi mitigasi dan adaptasi perubahan iklim	URUSAN PEMERINTAHAN BIDANG PEKERJAAN UMUM DAN PENATAAN RUANG	PROGRAM PENGELOLAAN DAN PENGEMBANGAN SISTEM DRAINASE	Pengelolaan dan pengembangan sistem Drainase yang trehubung langsung dengan sungai dlam daerah Kabupaten /Kota	Pembangunan Sistem Drainase lingkungan	#MPP Pembangunan sistem Drainase lingkungan dan peningkatan saluran drainase lingkungan	3.Jalan yang merupakan akses ekonomi dan pendidikan serin rusak karena tergerus air dari sekitar.Pemanfaat 1.700 jiwa.Volume 0,40 M X 500 M	Watulimo	Dukuh	Dusun Krajan RT.005/RW.02 Desa Dukuh	DINAS PEKERJAAN UMUM DAN PENATAAN RUANG	147
63	Infrastruktur berwawasan lingkungan disertai aksi mitigasi dan adaptasi perubahan iklim	URUSAN PEMERINTAHAN BIDANG PEKERJAAN UMUM DAN PENATAAN RUANG	PROGRAM PENGELOLAAN DAN PENGEMBANGAN SISTEM DRAINASE	Pengelolaan dan pengembangan sistem Drainase yang trehubung langsung dengan sungai dlam daerah Kabupaten /Kota	Pembangunan Sistem Drainase lingkungan	#MPP Pembangunan sistem Drainase lingkungan dan peningkatan saluran drainase lingkungan	2.Tidak adanya drainase yang memadai mengakibatkan kerusakan pada jalan karen tergerus air hujan.Pemafaat 5.500 Jiwa.Volume 0,50X0,40 M X 400 M	Watulimo	Dukuh	Dusun Ponggok RT.001/RW.01 Desa Dukuh-Desa Slawe	DINAS PEKERJAAN UMUM DAN PENATAAN RUANG	148
64	Infrastruktur berwawasan lingkungan disertai aksi mitigasi dan adaptasi perubahan iklim	URUSAN PEMERINTAHAN BIDANG PEKERJAAN UMUM DAN PENATAAN RUANG	PROGRAM PENGEMBANGAN SISTEM DAN PENGELOLAAN PERSAMPAHAN REGIONAL	Pengembangan sistem dan pengelolaan persampahan di daerah Kabupaten/Kota	Pembangunan TPA/TPST/SPA/TPS-3R/TPS	#MPP Pembangunan Tempat Pembuangan Akhir/ Tempat pembuanagan sampah terpadu/Stasiun Peraliha Antara/Tempat Pengolahan Sementara 3R (Reduce, Reuse, Recycle).	Kurangnya pasilitas TPS yang belum memadai sehingga kurang lancarnya pengelolaan sampah di Desa yang dikelola oleh BUMDes berdampak pada keterlambatan pengambilan sampah. Volume 50m x 50m perlu pengadaan Bentor 2 unit	Watulimo	Watulimo	Dusun Krajan RT 10/03 Desa Watulimo	DINAS PEKERJAAN UMUM DAN PENATAAN RUANG	149

No.	Prioritas Daerah	Bidang Urusan	Program	Kegiatan	Sub Kegiatan	Usulan	Permasalahan	Kecamatan	Desa	Alamat	Perangkat Daerah Penanggung jawab	No. Urut Usulan
65	Infrastruktur berwawasan lingkungan disertai aksi mitigasi dan adaptasi perubahan iklim	URUSAN PEMERINTAHAN BIDANG PEKERJAAN UMUM DAN PENATAAN RUANG	PROGRAM PENGELOLAAN SUMBER DAYA AIR (SDA)	Pengelolaan SDA dan Bangunan Pengaman Pantai pada Wilayah Sungai (WS) dalam 1 (satu) Daerah Kabupaten/Kota	Rehabilitasi Bangunan Perkuatan Tebing	#MPP Rehabilitasi Bangunan Perkuatan Tebing Sungai (Talud, Bronjong)	Talud. 1. Belum adanya talud mengakibatkan air mudah meluap ketika curah hujan tinggi. 2. Sempadan sungai habis tergerus air, sehingga daratan hampir sama dengan ketinggian sungai. 3. Banjir yang terjadi pada bulan Oktober 2022 mengakibatkan plengsengan roboh dan mengancam jembatan Ngemplak yang menghubungkan transportasi antara Desa Prigi dan Desa Karanggandu. Solusi yang dibutuhkan : Pembangunan Talud dengan panjang 400 meter dan tinggi 4 meter dalam rangka mencegah terjadinya banjir.	Watulimo	Prigi	RT.005 ? RT.006 Dsn. Gendingan Ds. Prigi.	DINAS PEKERJAAN UMUM DAN PENATAAN RUANG	15
66	Infrastruktur berwawasan lingkungan disertai aksi mitigasi dan adaptasi perubahan iklim	URUSAN PEMERINTAHAN BIDANG PEKERJAAN UMUM DAN PENATAAN RUANG	PROGRAM PENYELENGGARAAN JALAN	Penyelenggaraan Jalan Kabupaten/Kota	Pemeliharaan Berkala Jalan	#MPP Jalan dengan Kondisi Rusak Ringan	Jalan Kabupaten Sebo Watulimo - Jirak Sedayugunung melalui Desa Slawe, Desa Gemaharjo dan Desa Watulimo sedangkan yang melintas di desa watulimo dengan volume Panjang = 4km x 5m kondisi rusak.	Watulimo	Watulimo	Dusun Plapar Desa Watulimo	DINAS PEKERJAAN UMUM DAN PENATAAN RUANG	150
67	Infrastruktur berwawasan lingkungan disertai aksi mitigasi dan adaptasi perubahan iklim	URUSAN PEMERINTAHAN BIDANG PEKERJAAN UMUM DAN PENATAAN RUANG	PROGRAM PENGELOLAAN DAN PENGEMBANGAN SISTEM PENYEDIAAN AIR MINUM	Pengelolaan dan Pengembangan Sistem Penyediaan Air Minum (SPAM)	Peningkatan SPAM Jaringan Perpipaan di Kawasan Perkotaan	#MPP Peningkatan SPAM Jaringan Perpipaan	Dengan keterbatasan pengguna air dan pengembangan perpipaan pemerintah Desa Gemaharjo ingin menambah jaringan agar masyarakat terpenuhi kebutuhanair minum.	Watulimo	Gemaharjo	Dusun Kojur Rt. 20 Rw.06	DINAS PEKERJAAN UMUM DAN PENATAAN RUANG	151

No.	Prioritas Daerah	Bidang Urusan	Program	Kegiatan	Sub Kegiatan	Usulan	Permasalahan	Kecamatan	Desa	Alamat	Perangkat Daerah Penanggung jawab	No. Urut Usulan
68	Infrastruktur berwawasan lingkungan disertai aksi mitigasi dan adaptasi perubahan iklim	URUSAN PEMERINTAHAN BIDANG PEKERJAAN UMUM DAN PENATAAN RUANG	PROGRAM PENGELOLAAN SUMBER DAYA AIR (SDA)	Pengembangan dan Pengelolaan Sistem Irigasi Primer dan Sekunder Pada Daerah Irigasi yang Luasnya Dibawah 1000 Ha Dalam 1 (satu) Daerah Kabupaten / Kota	Rehabilitasi Jaringan Irigasi Permukaan	#MPP Jaringan Irigasi dengan kondisi rusak berat	Merupakan satu-satunya jaringan irigasi yang ada di Desa yang bisa mendukung ketahanan pangan masyarakat disekitar aliran irigasi tersebut namun kondisinya tidak maksimal karena banyaknya kerusakan dikarenakan terlalu lama usia bangunan tersebut pemerintah desa tidak bisa membangun karena keterbatasan anggaran, dengan volume 30m x 50m saluran sepamjang 1000m dengan kondisi tanggul dam perlu perbaikan saluran irigasi rusak	Watulimo	Watulimo	Dsn. Krajan desa Watulimo	DINAS PEKERJAAN UMUM DAN PENATAAN RUANG	152
69	Infrastruktur berwawasan lingkungan disertai aksi mitigasi dan adaptasi perubahan iklim	URUSAN PEMERINTAHAN BIDANG PEKERJAAN UMUM DAN PENATAAN RUANG	PROGRAM PENYELENGGARAAN JALAN	Penyelenggaraan Jalan Kabupaten/Kota	Rekonstruksi Jalan	#MPP Jalan dengan Kondisi Rusak Berat / Peningkatan Jalan	Jalan Kabupaten yang merupakan jalan alternatif yang melingkar dari RT 01/01sampai dengan RT 06/02 kondisinya rusak berat. Volume Panjang= 1km x 4m	Watulimo	Watulimo	Dsn Krajan RT 01/01 sampai dengan RT 06/02 Desa Watulimo	DINAS PEKERJAAN UMUM DAN PENATAAN RUANG	153

No.	Prioritas Daerah	Bidang Urusan	Program	Kegiatan	Sub Kegiatan	Usulan	Permasalahan	Kecamatan	Desa	Alamat	Perangkat Daerah Penanggung jawab	No. Urut Usulan
70	Infrastruktur berwawasan lingkungan disertai aksi mitigasi dan adaptasi perubahan iklim	URUSAN PEMERINTAHAN BIDANG PEKERJAAN UMUM DAN PENATAAN RUANG	PROGRAM PENYELENGGARAAN JALAN	Penyelenggaraan Jalan Kabupaten/Kota	Rekonstruksi Jalan	#MPP Jalan dengan Kondisi Rusak Berat / Peningkatan Jalan	Untuk meningkatkan perekonomian masyarakat dan mempermudah transportasi dan ini merupakan satu-satunya jalan antar Desa yang setiap mau ke Kabupaten lewat jalan itu namun sekarang tinggal jalan setapak namun pemerintah Desa tidak bisa membangun karena keterbatasan anggaran dengan rincian yang berada diwilayah ds watulimo volume p= 1km x 3m, diwilayah Pakel volume p= 4km x 3m kondisi makadam	Watulimo	Watulimo	Dsn. Krajan RT 10/03 Desa Watulimo-Tekenan-Desa Pakel	DINAS PEKERJAAN UMUM DAN PENATAAN RUANG	154
71	Infrastruktur berwawasan lingkungan disertai aksi mitigasi dan adaptasi perubahan iklim	URUSAN PEMERINTAHAN BIDANG PERUMAHAN DAN KAWASAN PERMUKIMAN	PROGRAM PENINGKATAN PRASARANA, SARANA DAN UTILITAS UMUM (PSU)	Urusan Penyelenggaraan PSU Perumahan	Penyediaan Prasarana, Sarana, dan Utilitas Umum di Perumahan untuk Menunjang Fungsi Hunian	#MPP Pembangunan Jalan Paving skala Lingkungan dan pelengkapnya (TPJ dan Saluran Air)	Dikarenakan jalan yang akan dibangun sangat bermanfaat bagi masyarakat sekitar juga sangat bermanfaat bagi masyarakat luar Desa.permaslahannya karena jalan tersebut masih kondisi tanah dan sangat menunjang akses transportasi pertanian untuk membawa hasil pertanian untuk di jual. bahkan sangat prioritas bagi desa kami.usulan ini kami tujukan ke Dinas Perumahan Kawasan Pemukiman dan Lingkungan Hidup jalan pemukiman Volume Panjang 500 meter Lebar 4 meter.	Watulimo	Gemaharjo	Dusun Kojur Rt.29 Rw.02	DINAS PERUMAHAN, KAWASAN PERMUKIMAN DAN LINGKUNGAN HIDUP	155

No.	Prioritas Daerah	Bidang Urusan	Program	Kegiatan	Sub Kegiatan	Usulan	Permasalahan	Kecamatan	Desa	Alamat	Perangkat Daerah Penanggung jawab	No. Urut Usulan
72	Infrastruktur berwawasan lingkungan disertai aksi mitigasi dan adaptasi perubahan iklim	URUSAN PEMERINTAHAN BIDANG PEKERJAAN UMUM DAN PENATAAN RUANG	PROGRAM PENYELENGGARAAN JALAN	Penyelenggaraan Jalan Kabupaten/Kota	Rehabilitasi Jalan	#MPP Bangunan Pelengkap Jalan	Jalan poros yang menghubungkan dusun suwur ke dusun krecek kondisinya sudah rusak berat banyak berlubang dan juga kondisi jalan yang kurang lebar. Jika berkendara roda 4 terjadi persimpangan dengan mobil lain maka sangat sulit untuk melalui dikarenakan samping jalan jurang dan tebing. Perlu pengecoran jalan dengan Volume yang dibutuhkan lebar jalan 3,5 meter x 8.000 meter	Watulimo	Watuagung	Dusun suwur - dusun krecek	DINAS PEKERJAAN UMUM DAN PENATAAN RUANG	16
73	Infrastruktur berwawasan lingkungan disertai aksi mitigasi dan adaptasi perubahan iklim	URUSAN PEMERINTAHAN BIDANG PEKERJAAN UMUM DAN PENATAAN RUANG	PROGRAM PENYELENGGARAAN JALAN	Penyelenggaraan Jalan Kabupaten/Kota	Rekonstruksi Jalan	#MPP Jalan dengan Kondisi Rusak Berat / Peningkatan Jalan	Kondisi Jalan Raya Ngembel - Jajar dengan panjang 3200 m lebar 4,5 m saat ini merupakan jalan aspal yang kondisinya rusak. Kondisi seperti ini menyebabkan jalan tersebut sulit dilalui, apalagi ketika musim hujan dimana jalan menjadi licin. Padahal, ruas jalan Ngembel-Jajar merupakan jalur utama bagi masyarakat untuk mendapatkan akses Pendidikan dasar (SMP dan SMA) serta sebagai jalur utama ekonomi dalam distribusi hasil pertanian	Watulimo	Ngembel	Desa Ngembel Kecamatan Watulimo - Desa Jajar Kecamatan Gandusari	DINAS PEKERJAAN UMUM DAN PENATAAN RUANG	17

No.	Prioritas Daerah	Bidang Urusan	Program	Kegiatan	Sub Kegiatan	Usulan	Permasalahan	Kecamatan	Desa	Alamat	Perangkat Daerah Penanggung jawab	No. Urut Usulan
74	Infrastruktur berwawasan lingkungan disertai aksi mitigasi dan adaptasi perubahan iklim	URUSAN PEMERINTAHAN BIDANG PEKERJAAN UMUM DAN PENATAAN RUANG	PROGRAM PENYELENGGARAAN JALAN	Penyelenggaraan Jalan Kabupaten/Kota	Rehabilitasi Jembatan	#MPP Jembatan dengan lebar > 2 m	Jembatan Putus diterjang Banjir , Penghubung 50 KK Volume P: 5M L:2,4 M	Watulimo	Karanggandu	RT 23 RW 08 Dusun Gandu Desa Karanggandu Kecamatan Watulimo Kab. Trenggalek	DINAS PEKERJAAN UMUM DAN PENATAAN RUANG	18
75	Infrastruktur berwawasan lingkungan disertai aksi mitigasi dan adaptasi perubahan iklim	URUSAN PEMERINTAHAN BIDANG PEKERJAAN UMUM DAN PENATAAN RUANG	PROGRAM PENYELENGGARAAN JALAN	Penyelenggaraan Jalan Kabupaten/Kota	Rehabilitasi Jalan	#MPP Bangunan Pelengkap Jalan	Tanah di Desa Pakel termasuk labil sehingga sering terjadi tanah longsor, tanah longsor tersebut tidak hanya mengancam ruas jalan kabupaten (penghubung Kecamatan Watulimo dengan Kecamatan Kampak) tetapi juga mengancam permukiman warga masyarakat. Hal tersebut terjadi di Desa Pakel tepanya di RT 09 RW 02 Dsn Glatik Desa Pakel. Adanya tanah longsor mengakibatkan nyaris terputusnya jalan dan mengancam runtuhnya rumah warga. Kami ajukan TPT dgn Volume P. 30 m T. 14 m.	Watulimo	Pakel	RT 09 RW 02 Dsn Glatik Desa Pakel	DINAS PEKERJAAN UMUM DAN PENATAAN RUANG	19
76	Infrastruktur berwawasan lingkungan disertai aksi mitigasi dan adaptasi perubahan iklim	URUSAN PEMERINTAHAN BIDANG PEKERJAAN UMUM DAN PENATAAN RUANG	PROGRAM PENGELOLAAN SUMBER DAYA AIR (SDA)	Pengelolaan SDA dan Bangunan Pengaman Pantai pada Wilayah Sungai (WS) dalam 1 (satu) Daerah Kabupaten/Kota	Rehabilitasi Bangunan Perkuatan Tebing	#MPP Rehabilitasi Bangunan Perkuatan Tebing Sungai (Talud, Bronjong)	Akibat dari Banjir Bandang di Desa Tasikmadu banyak sungai yang mengalami pengikisan tebing sungai sehingga perlunya penguatan tebing sungai	Watulimo	Tasikmadu	Dusun Ketawang Desa Tasikmadu Kecamatan Watulimo Kabupaten Trenggalek	DINAS PEKERJAAN UMUM DAN PENATAAN RUANG	20

No.	Prioritas Daerah	Bidang Urusan	Program	Kegiatan	Sub Kegiatan	Usulan	Permasalahan	Kecamatan	Desa	Alamat	Perangkat Daerah Penanggung jawab	No. Urut Usulan
77	Infrastruktur berwawasan lingkungan disertai aksi mitigasi dan adaptasi perubahan iklim	URUSAN PEMERINTAHAN BIDANG PEKERJAAN UMUM DAN PENATAAN RUANG	PROGRAM PENGELOLAAN SUMBER DAYA AIR (SDA)	Pengelolaan SDA dan Bangunan Pengaman Pantai pada Wilayah Sungai (WS) dalam 1 (satu) Daerah Kabupaten/Kota	Rehabilitasi Bangunan Perkuatan Tebing	#MPP Rehabilitasi Bangunan Perkuatan Tebing Sungai (Talud, Bronjong)	Talud Jembatan Dung rambang, Tiang Penyangga Jembatan rusak, P =20 m, T=4 m	Watulimo	Karanggandu	RT 22 RW 08 Dusun Gandu Desa Karanggandu Kecamatan Watulimo Kab. Trenggalek	DINAS PEKERJAAN UMUM DAN PENATAAN RUANG	21
78	Infrastruktur berwawasan lingkungan disertai aksi mitigasi dan adaptasi perubahan iklim	URUSAN PEMERINTAHAN BIDANG PEKERJAAN UMUM DAN PENATAAN RUANG	PROGRAM PENGELOLAAN DAN PENGEMBANGAN SISTEM PENYEDIAAN AIR MINUM	Pengelolaan dan Pengembangan Sistem Penyediaan Air Minum (SPAM)	Peningkatan SPAM Jaringan Perpipaan di Kawasan Perkotaan	#MPP Peningkatan SPAM Jaringan Perpipaan	Air bersih merupakan salah satu permasalahan yang dihadapi oleh Desa Pakel, untuk pemenuhan kebutuhan air bersih di wilayah Desa Pakel, perlu adanya suport dari berbagai dalam hal pengelolaan air bersih. Kami meliliki sumber air dari hasil pengeboran mata air dalam tetapi belum bisa kami maksimalkan karena keterbatasan sarana prasarana yang ada. Yang sangat kami butuhkan : 1. Bak Penampung air 2 unit @volume 32 M3. 2. Sambungan Rumah sebanyak 200 SR 3. Pelatihan pengelolaan air bersih 2 keg.	Watulimo	Pakel	RT 04 Dusun Glatik Desa Pakel RT 12 Dusun Ketah Desa Pakel	DINAS PEKERJAAN UMUM DAN PENATAAN RUANG	22
79	Infrastruktur berwawasan lingkungan disertai aksi mitigasi dan adaptasi perubahan iklim	URUSAN PEMERINTAHAN BIDANG PEKERJAAN UMUM DAN PENATAAN RUANG	PROGRAM PENGELOLAAN DAN PENGEMBANGAN SISTEM DRAINASE	Pengelolaan dan pengembangan sistem Drainase yang trehubung langsung dengan sungai dlam daerah Kabupaten /Kota	Pembangunan Sistem Drainase lingkungan	#MPP Pembangunan sistem Drainase lingkungan dan peningkatan saluran drainase lingkungan	Pembangunan Saluran Jalan Desa Panjang 250m. Kondisi saat ini sebagian rusak berat dan sebagian belum ada salurannya sehingga ketika hujan tiba, air meluap dan mengalir melalui badan jalan.	Watulimo	Slawe	RT.003 Dusun Waru	DINAS PEKERJAAN UMUM DAN PENATAAN RUANG	23

No.	Prioritas Daerah	Bidang Urusan	Program	Kegiatan	Sub Kegiatan	Usulan	Permasalahan	Kecamatan	Desa	Alamat	Perangkat Daerah Penanggung jawab	No. Urut Usulan
80	Infrastruktur berwawasan lingkungan disertai aksi mitigasi dan adaptasi perubahan iklim	URUSAN PEMERINTAHAN BIDANG PEKERJAAN UMUM DAN PENATAAN RUANG	PROGRAM PENYELENGGARAAN JALAN	Penyelenggaraan Jalan Kabupaten/Kota	Rekonstruksi Jalan	#MPP Jalan dengan Kondisi Rusak Berat / Peningkatan Jalan	Jalan tembus Desa Dukuh-Desa Karangrejol yang merupakan akses ekonomi,pendidikan dan sosial kemasyarakatan kondisi rusak berat.Pemanfaat 1.700 jiwa.Volume 3M X 2000M	Watulimo	Dukuh	RT.005/RW 02 Dusun Krajan - Desa Karangrejo Kecamatan Kampak	DINAS PEKERJAAN UMUM DAN PENATAAN RUANG	24
81	Infrastruktur berwawasan lingkungan disertai aksi mitigasi dan adaptasi perubahan iklim	URUSAN PEMERINTAHAN BIDANG PEKERJAAN UMUM DAN PENATAAN RUANG	PROGRAM PENGELOLAAN SUMBER DAYA AIR (SDA)	Pengelolaan SDA dan Bangunan Pengaman Pantai pada Wilayah Sungai (WS) dalam 1 (satu) Daerah Kabupaten/Kota	Rehabilitasi Bangunan Perkuatan Tebing	#MPP Rehabilitasi Bangunan Perkuatan Tebing Sungai (Talud, Bronjong)	Karena seringnya curah hujan tinggi dan menggerus tanah milik desa dan tanah milik warga bahkan bisa sampai ke gedung sekolah dasar maka perlu di bangun talud sekaligus embung untuk penahan aliran air yang kuat. oleh sebab itu kami mengusulkan pembangunan talud dan embung ke Dinas PUPR Sumber Daya Air.dan sangat prioritas di Desa Gemaharjo Panjang 800 meter Tinggi 3-5 meter	Watulimo	Gemaharjo	Dusun Karangtuwo Rt.03 Rw.01	DINAS PEKERJAAN UMUM DAN PENATAAN RUANG	25
82	Infrastruktur berwawasan lingkungan disertai aksi mitigasi dan adaptasi perubahan iklim	URUSAN PEMERINTAHAN BIDANG PEKERJAAN UMUM DAN PENATAAN RUANG	PROGRAM PENGELOLAAN SUMBER DAYA AIR (SDA)	Pengembangan dan Pengelolaan Sistem Irigasi Primer dan Sekunder Pada Daerah Irigasi yang Luasnya Dibawah 1000 Ha Dalam 1 (satu) Daerah Kabupaten / Kota	Rehabilitasi Jaringan Irigasi Permukaan	#MPP Jaringan Irigasi dengan kondisi rusak berat	Perlunya bantuan rehabilitasi/perbaikan jaringan irigasi pertanian dengan volume panjang 500 meter untuk meningkatkan hasil produksi di bidang pertanian serta sebagai pendukung dalam ketahanan pangan yang berada di pedesaan	Watulimo	Margomulyo	RT 09 RW 05 Dusun Ketok Desa Margomulyo Kecamatan Watulimo Kabupaten Trenggalek	DINAS PEKERJAAN UMUM DAN PENATAAN RUANG	26

No.	Prioritas Daerah	Bidang Urusan	Program	Kegiatan	Sub Kegiatan	Usulan	Permasalahan	Kecamatan	Desa	Alamat	Perangkat Daerah Penanggung jawab	No. Urut Usulan
83	Infrastruktur berwawasan lingkungan disertai aksi mitigasi dan adaptasi perubahan iklim	URUSAN PEMERINTAHAN BIDANG PEKERJAAN UMUM DAN PENATAAN RUANG	PROGRAM PENYELENGGARAAN JALAN	Penyelenggaraan Jalan Kabupaten/Kota	Rehabilitasi Jembatan	#MPP Jembatan dengan lebar > 2 m	Sebagian besar kondisi jembatan rusak yaitu pondasi jembatan yang semakin terkikis dikarenakan debit air aliran sungai sangat besar khususnya ketika musim penghujan sehingga sewaktu-waktu dikwatirkan jembatan roboh. Selain itu, ukuran lebar jembatan juga tidak standart. Hal ini sangat berpengaruh dalam upaya peningkatan ekonomi masyarakat desa. Jembatan tersebut juga berada area wisata. Oleh karena itu, kami mengusulkan pembangunan jembatan dengan panjang 20 Meter dan Lebar 4 Meter.	Watulimo	Sawahan	Dusun Singgahan RT 012 RW 004 Desa Sawahan	DINAS PEKERJAAN UMUM DAN PENATAAN RUANG	27
84	Infrastruktur berwawasan lingkungan disertai aksi mitigasi dan adaptasi perubahan iklim	URUSAN PEMERINTAHAN BIDANG PEKERJAAN UMUM DAN PENATAAN RUANG	PROGRAM PENYELENGGARAAN JALAN	Penyelenggaraan Jalan Kabupaten/Kota	Rekonstruksi Jalan	#MPP Jalan dengan Kondisi Rusak Berat / Peningkatan Jalan	Pembangunan Aspal Hotmix Jalan Desa Slawe Pembangunan Aspal Jalan Penghubung Desa Slawe menuju Desa Dukuh dengan Volume Panjang : 1000 m dan Lebar 3 meter	Watulimo	Slawe	Dusun Tumbal, RT.007 - RT.006	DINAS PEKERJAAN UMUM DAN PENATAAN RUANG	28
85	Infrastruktur berwawasan lingkungan disertai aksi mitigasi dan adaptasi perubahan iklim	URUSAN PEMERINTAHAN BIDANG PEKERJAAN UMUM DAN PENATAAN RUANG	PROGRAM PENGELOLAAN SUMBER DAYA AIR (SDA)	Pengembangan dan Pengelolaan Sistem Irigasi Primer dan Sekunder Pada Daerah Irigasi yang Luasnya Dibawah 1000 Ha Dalam 1 (satu) Daerah Kabupaten / Kota	Peningkatan Jaringan Irigasi Permukaan	#MPP Meningkatkan fungsi dan kondisi jaringan irigasi	Rehabilitasi Pembangunan Dam Irigasi Pertanian yang saat ini kondisinya rusak. Sasaran 1 di RT.001 dengan Volume P:10m x L:2m x t:2m Sasaran 2 di RT.010 dengan Volume P:10m x L:2m x t:3m	Watulimo	Slawe	RT.001 & RT.010 Dusun Sebo	DINAS PEKERJAAN UMUM DAN PENATAAN RUANG	29

No.	Prioritas Daerah	Bidang Urusan	Program	Kegiatan	Sub Kegiatan	Usulan	Permasalahan	Kecamatan	Desa	Alamat	Perangkat Daerah Penanggung jawab	No. Urut Usulan
86	Infrastruktur berwawasan lingkungan disertai aksi mitigasi dan adaptasi perubahan iklim	URUSAN PEMERINTAHAN BIDANG LINGKUNGAN HIDUP	PROGRAM PENGELOLAAN KEANEKARAGAMAN HAYATI (KEHATI)	Pengelolaan Keanekaragaman Hayati Kabupaten/Kota	Pengelolaan Ruang Terbuka Hijau (RTH)	#MPP Pembangunan Ruang Terbuka Hijau	Untuk memenuhi kebutuhan dan sarana prasarana di Rest Area di Desa Gemaharjo yang berada diatas tanah kas Desa maka perlu dibangun Pembangunan Ruang Terbuka Hijau dan usulan ini diajukan kepada Dinas Lingkungan Hidup. dan Paving untuk Fasilitas umum Panjang 200 meter dan lebar 120 meter.	Watulimo	Gemaharjo	Dusun Kojur Rt.15 Rw.06	DINAS PERUMAHAN, KAWASAN PERMUKIMAN DAN LINGKUNGAN HIDUP	30
87	Infrastruktur berwawasan lingkungan disertai aksi mitigasi dan adaptasi perubahan iklim	URUSAN PEMERINTAHAN BIDANG PEKERJAAN UMUM DAN PENATAAN RUANG	PROGRAM PENYELENGGARAAN JALAN	Penyelenggaraan Jalan Kabupaten/Kota	Rehabilitasi Jalan	#MPP Bangunan Pelengkap Jalan	Dikarenakan seringnya terjadi Kecelakaan Lalu Lintas di pertigaan depan pos Polisi Desa Gemaharjo Pemerintah Desa Gemaharjo mengajukan permohonan Bantuan Rambu Rambu Lalu lintas, Flazing Light, Marka Jalan , sebra Croos, Pengejut jalan dan Rambu Zona	Watulimo	Gemaharjo	Dusun Karangtuwo Rt.01 Rw.01	DINAS PEKERJAAN UMUM DAN PENATAAN RUANG	31
88	Infrastruktur berwawasan lingkungan disertai aksi mitigasi dan adaptasi perubahan iklim	URUSAN PEMERINTAHAN BIDANG LINGKUNGAN HIDUP	PROGRAM PENGELOLAAN PERSAMPAHAN	Pengelolaan Sampah	Penyediaan Sarana dan Prasarana Pengelolaan Persampahan di TPA/TPST/SPA Kabuaten/Kota	#MPP Pengadaan Kendaraan Roda Tiga Pengangkut Sampah	dikarenakan kekurangan pengangkutan sampah rumah tangga di Desa Gemaharjo kami mengajukan Bantuan kendaraan pengangkut sampah rumah tangga jenis Roda 3 maupun Roda 4 atau Roda 6 demi kelancaran pengangkutan sampah di Desa kami yang di bawa ke tempat pemilahan sampah dan TPS DEsa dengan jumlah 2 unit.	Watulimo	Gemaharjo	Desa Gemaharjo Dusun Kojur Rt.20 Rw.06	DINAS PERUMAHAN, KAWASAN PERMUKIMAN DAN LINGKUNGAN HIDUP	32

No.	Prioritas Daerah	Bidang Urusan	Program	Kegiatan	Sub Kegiatan	Usulan	Permasalahan	Kecamatan	Desa	Alamat	Perangkat Daerah Penanggung jawab	No. Urut Usulan
89	Infrastruktur berwawasan lingkungan disertai aksi mitigasi dan adaptasi perubahan iklim	URUSAN PEMERINTAHAN BIDANG PEKERJAAN UMUM DAN PENATAAN RUANG	PROGRAM PENYELENGGARAAN JALAN	Penyelenggaraan Jalan Kabupaten/Kota	Rekonstruksi Jalan	#MPP Jalan dengan Kondisi Rusak Berat / Peningkatan Jalan	Perlunya bantuan pembangunan peningkatan jalan Desa Margomulyo tembus dengan Jalan Desa Karanggandu dengan volume panjang 1.500 meter lebar 3,5 meter untuk meningkatkan jalur sarana prasarana transportasi yang cukup memadai dan meningkatkan jalur perekonomian masyarakat yang cukup baik	Watulimo	Margomulyo	RT 02 RW 03 Dusun Ketok Desa Margomulyo Kecamatan Watulimo Kabupaten Trenggalek	DINAS PEKERJAAN UMUM DAN PENATAAN RUANG	33
90	Infrastruktur berwawasan lingkungan disertai aksi mitigasi dan adaptasi perubahan iklim	URUSAN PEMERINTAHAN BIDANG PEKERJAAN UMUM DAN PENATAAN RUANG	PROGRAM PENGEMBANGAN SISTEM DAN PENGELOLAAN PERSAMPAHAN REGIONAL	Pengembangan sistem dan pengelolaan persampahan di daerah Kabupaten/Kota	Penyediaan Sarana Persampahan	#MPP Pengadaan Sarana persampahan sebagai penunjang dalam penampungan dan Pengangkut sampah (Gerobak sampah, Kendaraan Pengangkut sampah, Tempat Sampah, Kontaioner Sampah, dan sarana pendukung lainnya)	Dikarenakan sudah terbaangunnya TPS di Desa Gemaharjo, permaslahannya belum tersedianya Kontainer sampah dan kekurangan bak sampah rumah tangga dan alat angkut sampah dari rumah tangga ke TPS Pemerintah Desa Gemhrjo mengajukan Usulan Kontainer sampah di TPS, Tong sampah rumah tangga, alat angkut sampah dan alat pemilahan sampah yang ada di rumah sampah desa	Watulimo	Gemaharjo	Dusn Karangtuwo Rt.03 Rw.01	DINAS PEKERJAAN UMUM DAN PENATAAN RUANG	34
91	Infrastruktur berwawasan lingkungan disertai aksi mitigasi dan adaptasi perubahan iklim	URUSAN PEMERINTAHAN BIDANG PEKERJAAN UMUM DAN PENATAAN RUANG	PROGRAM PENYELENGGARAAN JALAN	Penyelenggaraan Jalan Kabupaten/Kota	Rehabilitasi Jembatan	#MPP Jembatan dengan lebar > 2 m	Perlunya bantuan pembangunan Jembatan Nglosor dengan volume panjang 50 meter, lebar 2,5 meter untuk meningkatkan akses jalur sarana transportasi pendidikan yang sangat memadai	Watulimo	Margomulyo	RT 17 RW 06 Dusun Petung Desa Margomulyo Kecamatan Watulimo Kabupaten Trenggalek	DINAS PEKERJAAN UMUM DAN PENATAAN RUANG	35

No.	Prioritas Daerah	Bidang Urusan	Program	Kegiatan	Sub Kegiatan	Usulan	Permasalahan	Kecamatan	Desa	Alamat	Perangkat Daerah Penanggung jawab	No. Urut Usulan
92	Infrastruktur berwawasan lingkungan disertai aksi mitigasi dan adaptasi perubahan iklim	URUSAN PEMERINTAHAN BIDANG PEKERJAAN UMUM DAN PENATAAN RUANG	PROGRAM PENYELENGGARAAN JALAN	Penyelenggaraan Jalan Kabupaten/Kota	Rehabilitasi Jembatan	#MPP Jembatan dengan lebar > 2 m	Jembatan yang berada di ruas jalan Ngembel-Watulimo tepatnya di RT 16 RW 04 Desa Ngembel saat ini kondisinya memerlukan perbaikan. Jembatan dengan lebar 6 meter panjang 4 meter.	Watulimo	Ngembel	RT 16 RW 04 Desa Ngembel	DINAS PEKERJAAN UMUM DAN PENATAAN RUANG	36
93	Infrastruktur berwawasan lingkungan disertai aksi mitigasi dan adaptasi perubahan iklim	URUSAN PEMERINTAHAN BIDANG PEKERJAAN UMUM DAN PENATAAN RUANG	PROGRAM PENATAAN BANGUNAN GEDUNG	Penyelenggaraan Bangunan Gedung di Wilayah Daerah Kabupaten/Kota, Pemberian Izin Mendirikan Bangunan (IMB) dan Sertifikat Laik Fungsi Bangunan Gedung	Pemeliharaan dan Perawatan Bangunan Gedung Daerah Kabupaten/Kota	#MPP Rehabilitasi, Renovasi dan Ubah sesuai Bangunan Gedung untuk Kepentingan Strategis Daerah Kabupaten/Kota : Rehabilitasi Kantor Camat dan Kelurahan, Sarana Prasarana Kantor Camat dan Kelurahan	Pengadaan Ruang/Gedung Serbaguna di Lantai 2 Gallery Desa Watuagung supaya dapat digunakan sebagai tempat kegiatan yang ada di pemerintahan. Ukuran bangunan lebar 9 meter x panjang 20 meter	Watulimo	Watuagung	Dusun Sambi	DINAS PEKERJAAN UMUM DAN PENATAAN RUANG	37

No.	Prioritas Daerah	Bidang Urusan	Program	Kegiatan	Sub Kegiatan	Usulan	Permasalahan	Kecamatan	Desa	Alamat	Perangkat Daerah Penanggung jawab	No. Urut Usulan
94	Infrastruktur berwawasan lingkungan disertai aksi mitigasi dan adaptasi perubahan iklim	URUSAN PEMERINTAHAN BIDANG LINGKUNGAN HIDUP	PROGRAM PENGELOLAAN KEANEKARAGAMAN HAYATI (KEHATI)	Pengelolaan Keanekaragaman Hayati Kabupaten/Kota	Pengelolaan Ruang Terbuka Hijau (RTH)	#MPP Pembangunan Ruang Terbuka Hijau	Ruang Terbuka Hijau (RTH) merupakan lahan yang berada di sekitar pemukiman penduduk. Sehingga dibutuhkan pembangunan lahan RTH dengan Volume 1.500 m2 agar RTH dapat difungsikan sebagai paru-paru dari desa. Hal ini dikarenakan seluruh tumbuhan yang ada pada RTH dapat menyerap karbondioksida (CO2), menghasilkan oksigen, menurunkan suhu dan memberikan suasana sejuk serta menajadi area resapan air. Dan Dengan adanya pembangunan RTH ini dapat menciptakam lingkungan yang lebih dingin dan asri	Watulimo	Watuagung	Dusun Sambi	DINAS PERUMAHAN, KAWASAN PERMUKIMAN DAN LINGKUNGAN HIDUP	38
95	Infrastruktur berwawasan lingkungan disertai aksi mitigasi dan adaptasi perubahan iklim	URUSAN PEMERINTAHAN BIDANG PERUMAHAN DAN KAWASAN PERMUKIMAN	PROGRAM PENINGKATAN PRASARANA, SARANA DAN UTILITAS UMUM (PSU)	Urusan Penyelenggaraan PSU Perumahan	Penyediaan Prasarana, Sarana, dan Utilitas Umum di Perumahan untuk Menunjang Fungsi Hunian	#MPP Pembangunan Jalan Paving skala Lingkungan dan pelengkapnya (TPJ dan Saluran Air)	Pembangunan TPJ Jalan Desa Volume 50 Meter persegi Pembangunan Tembok pengaman Jalan yang saat ini longsor akibat curah hujan yang tinggi hingga mengancam longsornya badan jalan	Watulimo	Slawe	RT.004 & RT.009 Dusun Waru	DINAS PERUMAHAN, KAWASAN PERMUKIMAN DAN LINGKUNGAN HIDUP	39

No.	Prioritas Daerah	Bidang Urusan	Program	Kegiatan	Sub Kegiatan	Usulan	Permasalahan	Kecamatan	Desa	Alamat	Perangkat Daerah Penanggung jawab	No. Urut Usulan
96	Infrastruktur berwawasan lingkungan disertai aksi mitigasi dan adaptasi perubahan iklim	URUSAN PEMERINTAHAN BIDANG PEKERJAAN UMUM DAN PENATAAN RUANG	PROGRAM PENGELOLAAN SUMBER DAYA AIR (SDA)	Pengelolaan SDA dan Bangunan Pengaman Pantai pada Wilayah Sungai (WS) dalam 1 (satu) Daerah Kabupaten/Kota	Rehabilitasi Bangunan Perkuatan Tebing	#MPP Rehabilitasi Bangunan Perkuatan Tebing Sungai (Talud, Bronjong)	Di ruas jalan kabupaten yang atas jalan tempat pemakaman Umum, yang dikhawatirkan apabila terjadi tanah/tebing longsor akan terjadi bencana yang sangat memprihatinkan. jadi kami mengusulkan kepada Dinas PUPR Bina Marga yang menangani untuk dibangun tembok penahan jalan dengan panjang 300 meter dan tinggi 3 - 6 meter.	Watulimo	Gemaharjo	Dusun Karangtuwo Rt.01 Rw.01	DINAS PEKERJAAN UMUM DAN PENATAAN RUANG	40
97	Infrastruktur berwawasan lingkungan disertai aksi mitigasi dan adaptasi perubahan iklim	URUSAN PEMERINTAHAN BIDANG PEKERJAAN UMUM DAN PENATAAN RUANG	PROGRAM PENGELOLAAN DAN PENGEMBANGAN SISTEM DRAINASE	Pengelolaan dan pengembangan sistem Drainase yang trehubung langsung dengan sungai dlam daerah Kabupaten /Kota	Pembangunan Sistem Drainase lingkungan	#MPP Pembangunan sistem Drainase lingkungan dan peningkatan saluran drainase lingkungan	Dikarenakan sering terjadinya luapan air dari pemukiman warga maka sering terjadi banjir dari selokan jalan lingkungan maka kami mengusulkan pembangunan drainase dengan panjang 500 meter yang terletak diatas tanah kas Desa. dengan ini kami mengusulkan ke Dinas PUPR Bina Marga untuk pembangunan Dreainase supaya aliran saluran air tidak terjadi banjir atau tumpah ke jalan .	Watulimo	Gemaharjo	Dusun Kojur Rt.15 Rw.06	DINAS PEKERJAAN UMUM DAN PENATAAN RUANG	41

No.	Prioritas Daerah	Bidang Urusan	Program	Kegiatan	Sub Kegiatan	Usulan	Permasalahan	Kecamatan	Desa	Alamat	Perangkat Daerah Penanggung jawab	No. Urut Usulan
98	Infrastruktur berwawasan lingkungan disertai aksi mitigasi dan adaptasi perubahan iklim	URUSAN PEMERINTAHAN BIDANG PEKERJAAN UMUM DAN PENATAAN RUANG	PROGRAM PENYELENGGARAAN JALAN	Penyelenggaraan Jalan Kabupaten/Kota	Pemeliharaan Berkala Jalan	#MPP Jalan dengan Kondisi Rusak Ringan	Dikarenakan jalan sangat bermanfaat bagi masyarakat dan sebagai penunjang untuk meningkatkan ekonomi masyarakat maka kami pemerintah desa melalui Dinas Pekerjaan Umum dan Penataan Ruang mengusulkan peningkatan jalan dengan pengaspalan jalan dengan aspal Hot Mix di Dusun Krajan RT 003 RW 001 Desa Sawahan dengan Volume Panjang 500 dan Lebar 2.5 Meter	Watulimo	Sawahan	Dusun Krajan RT 003 RW 001 Desa Sawahan	DINAS PEKERJAAN UMUM DAN PENATAAN RUANG	42
99	Infrastruktur berwawasan lingkungan disertai aksi mitigasi dan adaptasi perubahan iklim	URUSAN PEMERINTAHAN BIDANG PEKERJAAN UMUM DAN PENATAAN RUANG	PROGRAM PENYELENGGARAAN JALAN	Penyelenggaraan Jalan Kabupaten/Kota	Rekonstruksi Jalan	#MPP Jalan dengan Kondisi Rusak Berat / Peningkatan Jalan	Jalan Tembus Karanggandu Margomulyo Volume P: 400 M L:3 M , sasaran 2756 KK	Watulimo	Karanggandu	RT 10 RW 03 Dusun Gading Desa Karanggandu Kecamatan Watulimo	DINAS PEKERJAAN UMUM DAN PENATAAN RUANG	43
100	Infrastruktur berwawasan lingkungan disertai aksi mitigasi dan adaptasi perubahan iklim	URUSAN PEMERINTAHAN BIDANG PEKERJAAN UMUM DAN PENATAAN RUANG	PROGRAM PENYELENGGARAAN JALAN	Penyelenggaraan Jalan Kabupaten/Kota	Rekonstruksi Jalan	#MPP Jalan dengan Kondisi Rusak Berat / Peningkatan Jalan	Guna memperlancar perekomomian di kawasan Kec. Watulimo kami megusulkan peningkatan jalan alternatif Prigi-Gemaharjo. sebagai pertimbangan, jalan alternatif tersebut sangat membantu mobilitas masyarakat Kec. Watulimo. dan juga memperpendek jarak sehingga sangat membantu. Volume yang kami ajukan dengan panjang 3 km dengan lebar 4 m	Watulimo	Prigi	Dusun Prigi, Desa Prigi	DINAS PEKERJAAN UMUM DAN PENATAAN RUANG	44

No.	Prioritas Daerah	Bidang Urusan	Program	Kegiatan	Sub Kegiatan	Usulan	Permasalahan	Kecamatan	Desa	Alamat	Perangkat Daerah Penanggung jawab	No. Urut Usulan
101	Infrastruktur berwawasan lingkungan disertai aksi mitigasi dan adaptasi perubahan iklim	URUSAN PEMERINTAHAN BIDANG PEKERJAAN UMUM DAN PENATAAN RUANG	PROGRAM PENGELOLAAN DAN PENGEMBANGAN SISTEM DRAINASE	Pengelolaan dan pengembangan sistem Drainase yang trehubung langsung dengan sungai dlam daerah Kabupaten /Kota	Pembangunan Sistem Drainase lingkungan	#MPP Pembangunan sistem Drainase lingkungan dan peningkatan saluran drainase lingkungan	Dikarenakan sering terjadinya luapan air dari pemukiman warga maka sering terjadi banjir dari selokan jalan lingkungan maka kami mengusulkan pembangunan drainase dengan panjang 800 meter yang terletak di Rt.13 Rw.03. dengan ini kami mengusulkan ke Dinas PUPR Bina Marga untuk pembangunan Dreainase supaya aliran saluran air tidak terjadi banjir atau tumpah ke jalan .	Watulimo	Gemaharjo	Dusun Kojur Rt.13 Rw.03	DINAS PEKERJAAN UMUM DAN PENATAAN RUANG	45
102	Infrastruktur berwawasan lingkungan disertai aksi mitigasi dan adaptasi perubahan iklim	URUSAN PEMERINTAHAN BIDANG PEKERJAAN UMUM DAN PENATAAN RUANG	PROGRAM PENYELENGGARAAN JALAN	Penyelenggaraan Jalan Kabupaten/Kota	Rekonstruksi Jalan	#MPP Jalan dengan Kondisi Rusak Berat / Peningkatan Jalan	Pembangunan Pavingisasi Jalan Lingkungan Volume P=100m L=3m merupakan jalan menuju pemukiman yang saat ini kondisinya rusak berat	Watulimo	Slawe	RT.008 Dusun Waru	DINAS PEKERJAAN UMUM DAN PENATAAN RUANG	46
103	Infrastruktur berwawasan lingkungan disertai aksi mitigasi dan adaptasi perubahan iklim	URUSAN PEMERINTAHAN BIDANG PERUMAHAN DAN KAWASAN PERMUKIMAN	PROGRAM PENINGKATAN PRASARANA, SARANA DAN UTILITAS UMUM (PSU)	Urusan Penyelenggaraan PSU Perumahan	Penyediaan Prasarana, Sarana, dan Utilitas Umum di Perumahan untuk Menunjang Fungsi Hunian	#MPP Pembangunan Jalan Paving skala Lingkungan dan pelengkapnya (TPJ dan Saluran Air)	Jalan lingkungan rusak .Pemanfaat 2.300 jiwa.Volume 2,5M X 2.000 M	Watulimo	Dukuh	RT.001,RT.002. RT.003, RT.004 RW.001 Dusun ponggok Desa Dukuh	DINAS PERUMAHAN, KAWASAN PERMUKIMAN DAN LINGKUNGAN HIDUP	47

No.	Prioritas Daerah	Bidang Urusan	Program	Kegiatan	Sub Kegiatan	Usulan	Permasalahan	Kecamatan	Desa	Alamat	Perangkat Daerah Penanggung jawab	No. Urut Usulan
104	Infrastruktur berwawasan lingkungan disertai aksi mitigasi dan adaptasi perubahan iklim	URUSAN PEMERINTAHAN BIDANG PEKERJAAN UMUM DAN PENATAAN RUANG	PROGRAM PENGELOLAAN DAN PENGEMBANGAN SISTEM DRAINASE	Pengelolaan dan pengembangan sistem Drainase yang trehubung langsung dengan sungai dlam daerah Kabupaten /Kota	Pembangunan Sistem Drainase lingkungan	#MPP Pembangunan sistem Drainase lingkungan dan peningkatan saluran drainase lingkungan	Dikarenakan sering terjadinya luapan air dari pemukiman warga maka sering terjadi banjir dari selokan jalan lingkungan maka kami mengusulkan pembangunan drainase dengan panjang 800 meter yang terletak di Rt.01 Rw.01. dengan ini kami mengusulkan ke Dinas PUPR Bina Marga untuk pembangunan Dreainase supaya aliran saluran air tidak terjadi banjir atau tumpah ke jalan .	Watulimo	Gemaharjo	Dusun Karangtuwo Rt.01 Rw.01	DINAS PEKERJAAN UMUM DAN PENATAAN RUANG	48
105	Infrastruktur berwawasan lingkungan disertai aksi mitigasi dan adaptasi perubahan iklim	URUSAN PEMERINTAHAN BIDANG PEKERJAAN UMUM DAN PENATAAN RUANG	PROGRAM PENYELENGGARAAN JALAN	Penyelenggaraan Jalan Kabupaten/Kota	Rekonstruksi Jalan	#MPP Jalan dengan Kondisi Rusak Berat / Peningkatan Jalan	Jalan Raya Ngembel - Watulimo dengan panjang 3000 m dan lebar 4,5 m saat ini merupakan jalan aspal dengan kondisi rusak. Kondisi seperti ini menyebabkan jalan tersebut sulit dilalui. Padahal, ruas jalan Ngembel-Watulimo merupakan jalur utama bagi masyarakat untuk mendapatkan akses Pendidikan dasar serta sebagai jalur utama ekonomi	Watulimo	Ngembel	Desa Ngembel Kecamatan Watulimo - Desa Watulimo Kecamatan Watulimo	DINAS PEKERJAAN UMUM DAN PENATAAN RUANG	49

No.	Prioritas Daerah	Bidang Urusan	Program	Kegiatan	Sub Kegiatan	Usulan	Permasalahan	Kecamatan	Desa	Alamat	Perangkat Daerah Penanggung jawab	No. Urut Usulan
106	Infrastruktur berwawasan lingkungan disertai aksi mitigasi dan adaptasi perubahan iklim	URUSAN PEMERINTAHAN BIDANG PEKERJAAN UMUM DAN PENATAAN RUANG	PROGRAM PENGELOLAAN DAN PENGEMBANGAN SISTEM DRAINASE	Pengelolaan dan pengembangan sistem Drainase yang trehubung langsung dengan sungai dlam daerah Kabupaten /Kota	Pembangunan Sistem Drainase lingkungan	#MPP Pembangunan sistem Drainase lingkungan dan peningkatan saluran drainase lingkungan	Dikarenakan sering terjadinya luapan air dari pemukiman warga maka sering terjadi banjir dari selokan jalan lingkungan maka kami mengusulkan pembangunan drainase dengan panjang 700 meter yang terletak di Rt.04 Rw.01. dengan ini kami mengusulkan ke Dinas PUPR Bina Marga untuk pembangunan Dreainase supaya aliran saluran air tidak terjadi banjir atau tumpah ke jalan .	Watulimo	Gemaharjo	Dusun Karangtuwo Rt.04 Rw.01	DINAS PEKERJAAN UMUM DAN PENATAAN RUANG	50
107	Infrastruktur berwawasan lingkungan disertai aksi mitigasi dan adaptasi perubahan iklim	URUSAN PEMERINTAHAN BIDANG PEKERJAAN UMUM DAN PENATAAN RUANG	PROGRAM PENATAAN BANGUNAN GEDUNG	Penyelenggaraan Bangunan Gedung di Wilayah Daerah Kabupaten/Kota, Pemberian Izin Mendirikan Bangunan (IMB) dan Sertifikat Laik Fungsi Bangunan Gedung	Pemeliharaan dan Perawatan Bangunan Gedung Daerah Kabupaten/Kota	#MPP Rehabilitasi, Renovasi dan Ubah sesuai Bangunan Gedung untuk Kepentingan Strategis Daerah Kabupaten/Kota : Rehabilitasi Kantor Camat dan Kelurahan, Sarana Prasarana Kantor Camat dan Kelurahan	Gedung kantor Desa mengalami kerusakan atap dan tembok retak. Volume 12M X 10 M	Watulimo	Dukuh	Desa Dukuh	DINAS PEKERJAAN UMUM DAN PENATAAN RUANG	51
108	Infrastruktur berwawasan lingkungan disertai aksi mitigasi dan adaptasi perubahan iklim	URUSAN PEMERINTAHAN BIDANG PEKERJAAN UMUM DAN PENATAAN RUANG	PROGRAM PENGELOLAAN SUMBER DAYA AIR (SDA)	Pengelolaan SDA dan Bangunan Pengaman Pantai pada Wilayah Sungai (WS) dalam 1 (satu) Daerah Kabupaten/Kota	Rehabilitasi Bangunan Perkuatan Tebing	#MPP Rehabilitasi Bangunan Perkuatan Tebing Sungai (Talud, Bronjong)	Perlunya Talud karena rusaknya Talud Di Dusun Ketawang RT 02 RW 01 Desa Tasikmadu dengan Volume Panjang 900 M Lebar 1 M Tinggi 6 M	Watulimo	Tasikmadu	Dusun Ketawang RT 02 RW 01 Desa Tasikmadu	DINAS PEKERJAAN UMUM DAN PENATAAN RUANG	52

No.	Prioritas Daerah	Bidang Urusan	Program	Kegiatan	Sub Kegiatan	Usulan	Permasalahan	Kecamatan	Desa	Alamat	Perangkat Daerah Penanggung jawab	No. Urut Usulan
109	Infrastruktur berwawasan lingkungan disertai aksi mitigasi dan adaptasi perubahan iklim	URUSAN PEMERINTAHAN BIDANG PEKERJAAN UMUM DAN PENATAAN RUANG	PROGRAM PENGELOLAAN SUMBER DAYA AIR (SDA)	Pengembangan dan Pengelolaan Sistem Irigasi Primer dan Sekunder Pada Daerah Irigasi yang Luasnya Dibawah 1000 Ha Dalam 1 (satu) Daerah Kabupaten / Kota	Rehabilitasi Jaringan Irigasi Permukaan	#MPP Jaringan Irigasi dengan kondisi rusak berat	Akibat dampak banjir yang sangat dirugikan para petani di Desa kami. dikarenakan Dam / Dawuhan /Embung hancur dan hilang terkena banjir maka saat ini para petani tidak bisa mengolah sawah dikarenakan saluran irigasi dan Dam nya hilang. kami mohon melalui Pemerintah Daerah kabupaten Trenggalek memlalui Dinas PUPR bidang SDA untuk pembangunan Dam dan Irigasi supaya masyarakat bisa mengolah sawah nya. luas sawah -+ 3 ha dan jumlah petani penggarap 17 KK.	Watulimo	Gemaharjo	Dusun Kojur Rt.19 Rw.03	DINAS PEKERJAAN UMUM DAN PENATAAN RUANG	53

No.	Prioritas Daerah	Bidang Urusan	Program	Kegiatan	Sub Kegiatan	Usulan	Permasalahan	Kecamatan	Desa	Alamat	Perangkat Daerah Penanggung jawab	No. Urut Usulan
110	Infrastruktur berwawasan lingkungan disertai aksi mitigasi dan adaptasi perubahan iklim	URUSAN PEMERINTAHAN BIDANG PEKERJAAN UMUM DAN PENATAAN RUANG	PROGRAM PENGELOLAAN SUMBER DAYA AIR (SDA)	Pengembangan dan Pengelolaan Sistem Irigasi Primer dan Sekunder Pada Daerah Irigasi yang Luasnya Dibawah 1000 Ha Dalam 1 (satu) Daerah Kabupaten / Kota	Rehabilitasi Jaringan Irigasi Permukaan	#MPP Jaringan Irigasi dengan kondisi rusak berat	Akibat dampak banjir yang sangat dirugikan para petani di Desa kami. dikarenakan Dam / Dawuhan /Embung hancur dan hilang terkena banjir maka saat ini para petani tidak bisa mengolah sawah dikarenakan saluran irigasi dan Dam nya hilang. kami mohon melalui Pemerintah Daerah kabupaten Trenggalek memlalui Dinas PUPR bidang SDA untuk pembangunan Dam dan Irigasi supaya masyarakat bisa mengolah sawah nya. luas sawah -+ 7 ha dan jumlah petani penggarap 27 KK.	Watulimo	Gemaharjo	Dusun Karangtuwo Rt.05 Rw.04	DINAS PEKERJAAN UMUM DAN PENATAAN RUANG	54
111	Infrastruktur berwawasan lingkungan disertai aksi mitigasi dan adaptasi perubahan iklim	URUSAN PEMERINTAHAN BIDANG PEKERJAAN UMUM DAN PENATAAN RUANG	PROGRAM PENYELENGGARAAN JALAN	Penyelenggaraan Jalan Kabupaten/Kota	Pemeliharaan Berkala Jalan	#MPP Jalan dengan Kondisi Rusak Ringan	Jalan menuju lapangan desa watuagung kondisinya rusak perlu perbaikan menjadi pavingisasi dengan volume lebar 3 meter x panjang 200 meter	Watulimo	Watuagung	Dusun krajan RT. 18	DINAS PEKERJAAN UMUM DAN PENATAAN RUANG	55
112	Infrastruktur berwawasan lingkungan disertai aksi mitigasi dan adaptasi perubahan iklim	URUSAN PEMERINTAHAN BIDANG PERUMAHAN DAN KAWASAN PERMUKIMAN	PROGRAM PENINGKATAN PRASARANA, SARANA DAN UTILITAS UMUM (PSU)	Urusan Penyelenggaraan PSU Perumahan	Penyediaan Prasarana, Sarana, dan Utilitas Umum di Perumahan untuk Menunjang Fungsi Hunian	#MPP Pembangunan Jalan Paving skala Lingkungan dan pelengkapnya (TPJ dan Saluran Air)	Jalan ini masih dalam kondisi makadam belum tersentuh pembangunan. Perlu pembangunan pavingisasi dengan volume lebar 2,5 meter x 100 meter	Watulimo	Watuagung	Dusun suwur RT. 41	DINAS PERUMAHAN, KAWASAN PERMUKIMAN DAN LINGKUNGAN HIDUP	56
113	Infrastruktur berwawasan lingkungan disertai aksi mitigasi dan adaptasi perubahan iklim	URUSAN PEMERINTAHAN BIDANG PERHUBUNGAN	PROGRAM PENYELENGGARAAN LALU LINTAS DAN ANGKUTAN JALAN (LLAJ)	Penyediaan Perlengkapan Jalan di Jalan Kabupaten/Kota	Penyediaan Perlengkapan Jalan di Jalan Kabupaten/Kota	#MPP Pengadaan Alat Penerangan Jalan	Belum ada nya lampu jalan, volume 50 Titik panjang 3 KM	Watulimo	Karanggandu	Desa Karanggandu Kecamatan Watulimo Kabupaten Trenggalek	DINAS PERHUBUNGAN	57

No.	Prioritas Daerah	Bidang Urusan	Program	Kegiatan	Sub Kegiatan	Usulan	Permasalahan	Kecamatan	Desa	Alamat	Perangkat Daerah Penanggung jawab	No. Urut Usulan
114	Infrastruktur berwawasan lingkungan disertai aksi mitigasi dan adaptasi perubahan iklim	URUSAN PEMERINTAHAN BIDANG PEKERJAAN UMUM DAN PENATAAN RUANG	PROGRAM PENYELENGGARAAN JALAN	Penyelenggaraan Jalan Kabupaten/Kota	Rekonstruksi Jalan	#MPP Jalan dengan Kondisi Rusak Berat / Peningkatan Jalan	Bantuan Pavingisasi Jalan Pemukiman Volume P=300m L=3m merupakan jalan penghubung antara RT.009 menuju RT.004	Watulimo	Slawe	RT.009/RW.003 Dusun Waru	DINAS PEKERJAAN UMUM DAN PENATAAN RUANG	58
115	Infrastruktur berwawasan lingkungan disertai aksi mitigasi dan adaptasi perubahan iklim	URUSAN PEMERINTAHAN BIDANG PEKERJAAN UMUM DAN PENATAAN RUANG	PROGRAM PENGELOLAAN SUMBER DAYA AIR (SDA)	Pengelolaan SDA dan Bangunan Pengaman Pantai pada Wilayah Sungai (WS) dalam 1 (satu) Daerah Kabupaten/Kota	Rehabilitasi Bangunan Perkuatan Tebing	#MPP Rehabilitasi Bangunan Perkuatan Tebing Sungai (Talud, Bronjong)	perlunya Bronjongisasi dan Normalisasi sungai Wancir, Pesu dan sumber pucungkarena akibat dari banjir bandang kemaring dengan volume dengan volume Tinggi 2.00 M Lebar 1 M Panjang 1000 Meter	Watulimo	Tasikmadu	Dusun RT 21 RW 03 Desa Tasikmadu	DINAS PEKERJAAN UMUM DAN PENATAAN RUANG	59
116	Infrastruktur berwawasan lingkungan disertai aksi mitigasi dan adaptasi perubahan iklim	URUSAN PEMERINTAHAN BIDANG PEKERJAAN UMUM DAN PENATAAN RUANG	PROGRAM PENGELOLAAN SUMBER DAYA AIR (SDA)	Pengembangan dan Pengelolaan Sistem Irigasi Primer dan Sekunder Pada Daerah Irigasi yang Luasnya Dibawah 1000 Ha Dalam 1 (satu) Daerah Kabupaten / Kota	Rehabilitasi Jaringan Irigasi Permukaan	#MPP Jaringan Irigasi dengan kondisi rusak berat	Dikarenakan saluran irigasi sawah katul menjadi kewenangan PUPR SDA Kabupaten Trenggalek yang terletak di Irigasi Sawah Katul Rt.25 Rw.01 Volume Panjang 300 meter tinggi 1 meter dan sekarang mengalami kerusakan dan dan sangat mengurangi pengairan di sawah maka kami dari Pemerintah Desa Gemaharjo mengusulkan Irigasi persawahan Sawah katul	Watulimo	Gemaharjo	Dusun Karangtuwo Rt.25 Rw.01	DINAS PEKERJAAN UMUM DAN PENATAAN RUANG	60

No.	Prioritas Daerah	Bidang Urusan	Program	Kegiatan	Sub Kegiatan	Usulan	Permasalahan	Kecamatan	Desa	Alamat	Perangkat Daerah Penanggung jawab	No. Urut Usulan
117	Infrastruktur berwawasan lingkungan disertai aksi mitigasi dan adaptasi perubahan iklim	URUSAN PEMERINTAHAN BIDANG PEKERJAAN UMUM DAN PENATAAN RUANG	PROGRAM PENATAAN BANGUNAN GEDUNG	Penyelenggaraan Bangunan Gedung di Wilayah Daerah Kabupaten/Kota, Pemberian Izin Mendirikan Bangunan (IMB) dan Sertifikat Laik Fungsi Bangunan Gedung	Pemeliharaan dan Perawatan Bangunan Gedung Daerah Kabupaten/Kota	#MPP Rehabilitasi, Renovasi dan Ubah sesuai Bangunan Gedung untuk Kepentingan Strategis Daerah Kabupaten/Kota : Rehabilitasi Kantor Camat dan Kelurahan, Sarana Prasarana Kantor Camat dan Kelurahan	Guna untuk mempermudah pelayanan kepada masyarakat dengan membuat pelayanan satu pintu kami mengusulkan untuk merombak bangunan yang ada di bagian depan akntor kecamatan menjadi kantor pelayanan satu pintu. disitu nantinya juga akan ada dari pihak Kepolisian, Koramil, jadi warga yang akan mengurus SKCK cukup di kantor tersebut. dan juga akan kami maksimalkan untuk pelayanan yang lain, misalkan mobil HER keliling nanti akan kami pusatkan disitu. Volume yang di usulkan 1 paket	Watulimo	Prigi	Dusun Prigi, Desa Prigi	DINAS PEKERJAAN UMUM DAN PENATAAN RUANG	61
118	Infrastruktur berwawasan lingkungan disertai aksi mitigasi dan adaptasi perubahan iklim	URUSAN PEMERINTAHAN BIDANG PEKERJAAN UMUM DAN PENATAAN RUANG	PROGRAM PENATAAN BANGUNAN GEDUNG	Penyelenggaraan Bangunan Gedung di Wilayah Daerah Kabupaten/Kota, Pemberian Izin Mendirikan Bangunan (IMB) dan Sertifikat Laik Fungsi Bangunan Gedung	Pemeliharaan dan Perawatan Bangunan Gedung Daerah Kabupaten/Kota	#MPP Rehabilitasi, Renovasi dan Ubah sesuai Bangunan Gedung untuk Kepentingan Strategis Daerah Kabupaten/Kota : Rehabilitasi Kantor Camat dan Kelurahan, Sarana Prasarana Kantor Camat dan Kelurahan	Menindaklanjuti usulan sebelumnya berkaitan dengan rehab gedung kecamatan bagian depan, nanti lantai 2 akan kami jadikan gudang arsip, dikarenakan akhir-akhir ini sering terjadi banjir, jadi kami ajukan rehap gedung menjadi lantai 2 guna mengamankan arsip-arsip penting yang ada di kantor kecamatan. volume 1 paket	Watulimo	Prigi	Dusun Prigi, Desa Prigi	DINAS PEKERJAAN UMUM DAN PENATAAN RUANG	62

No.	Prioritas Daerah	Bidang Urusan	Program	Kegiatan	Sub Kegiatan	Usulan	Permasalahan	Kecamatan	Desa	Alamat	Perangkat Daerah Penanggung jawab	No. Urut Usulan
119	Infrastruktur berwawasan lingkungan disertai aksi mitigasi dan adaptasi perubahan iklim	URUSAN PEMERINTAHAN BIDANG PEKERJAAN UMUM DAN PENATAAN RUANG	PROGRAM PENGEMBANGAN SISTEM DAN PENGELOLAAN PERSAMPAHAN REGIONAL	Pengembangan sistem dan pengelolaan persampahan di daerah Kabupaten/Kota	Penyediaan Sarana Persampahan	#MPP Pengadaan Sarana persampahan sebagai penunjang dalam penampungan dan Pengangkut sampah (Gerobak sampah, Kendaraan Pengangkut sampah, Tempat Sampah, Kontaioner Sampah, dan sarana pendukung lainnya)	Tempat Pembuangan Sampah (TPS) yang ada di desa watuagung kondisinya sampah berserakan maka diperlukan alat angkut sampah berjumlah 2 unit agar sampah yang ada bisa terkendali dengan baik dan bersih	Watulimo	Watuagung	Desa watuagung	DINAS PEKERJAAN UMUM DAN PENATAAN RUANG	63
120	Infrastruktur berwawasan lingkungan disertai aksi mitigasi dan adaptasi perubahan iklim	URUSAN PEMERINTAHAN BIDANG PEKERJAAN UMUM DAN PENATAAN RUANG	PROGRAM PENYELENGGARAAN JALAN	Penyelenggaraan Jalan Kabupaten/Kota	Rehabilitasi Jalan	#MPP Bangunan Pelengkap Jalan	Kondisi Jalan poros desa Ngembel-Watulimo yang rusak, juga diperparah dengan kondisi bangunan pelengkap jalan yang rusak atau tidak memadai. Bangunan pelengkap jalan berupa buk jembatan dan TPJ di beberapa titik lokasi mengalami kerusakan akibat tergerus arus air ketika hujan lebat, sehingga mengurangi fungsi utamanya, dan dapat berdampak pada badan jalan. Sehingga, perlu dilaksanakan perbaikan dan peningkatan pada sarana tersebut, supaya tidak memakan badan jalan.dengan volume 500 m x 4 meter	Watulimo	Ngembel	RT 11 RW 03, RT 12 RW 03, RT 15 RW 04 Desa Ngembel Kecamatan Watulimo	DINAS PEKERJAAN UMUM DAN PENATAAN RUANG	64

No.	Prioritas Daerah	Bidang Urusan	Program	Kegiatan	Sub Kegiatan	Usulan	Permasalahan	Kecamatan	Desa	Alamat	Perangkat Daerah Penanggung jawab	No. Urut Usulan
121	Infrastruktur berwawasan lingkungan disertai aksi mitigasi dan adaptasi perubahan iklim	URUSAN PEMERINTAHAN BIDANG PERUMAHAN DAN KAWASAN PERMUKIMAN	PROGRAM PENINGKATAN PRASARANA, SARANA DAN UTILITAS UMUM (PSU)	Urusan Penyelenggaraan PSU Perumahan	Penyediaan Prasarana, Sarana, dan Utilitas Umum di Perumahan untuk Menunjang Fungsi Hunian	#MPP Pembangunan Jalan Paving skala Lingkungan dan pelengkapnya (TPJ dan Saluran Air)	Dikarenakan jalan yang akan dibangun sangat bermanfaat bagi masyarakat sekitar juga sangat bermanfaat bagi masyarakat luar Desa.permaslahannya karena jalan tersebut masih kondisi tanah dan sangat menunjang akses transportasi pertanian untuk membawa hasil pertanian untuk di jual dan untuk penghubung jalan lingkungan dari Rt. 21 ke Rt. 07 .usulan ini kami tujukan ke Dinas Perumahan Kawasan Pemukiman dan Lingkungan Hidup jalan pemukiman Volume Panjang 700 meter Lebar 4 meter.	Watulimo	Gemaharjo	Dusun Karangtuwo Rt.21 Rw.05	DINAS PERUMAHAN, KAWASAN PERMUKIMAN DAN LINGKUNGAN HIDUP	65
122	Infrastruktur berwawasan lingkungan disertai aksi mitigasi dan adaptasi perubahan iklim	URUSAN PEMERINTAHAN BIDANG PEKERJAAN UMUM DAN PENATAAN RUANG	PROGRAM PENGELOLAAN DAN PENGEMBANGAN SISTEM DRAINASE	Pengelolaan dan pengembangan sistem Drainase yang trehubung langsung dengan sungai dlam daerah Kabupaten /Kota	Pembangunan Sistem Drainase lingkungan	#MPP Pembangunan sistem Drainase lingkungan dan peningkatan saluran drainase lingkungan	Jalan poros watuagung ngembel sudah di bangun hotmix pada tahun 2022 sudah menjadikan kepuasan bagi warga desa watuagung khusunya akan tetapi perlu pembangunan drainase agar air tidak mengalir di jalan supaya jalan yang sudah dibangun menjadi awet tahan lama. Drainase jalan poros dusun Krajan membutuhkan volume 1700 m ukuran 60 cm x50 cm,tebal 30 cm	Watulimo	Watuagung	Dusun krajan	DINAS PEKERJAAN UMUM DAN PENATAAN RUANG	66

No.	Prioritas Daerah	Bidang Urusan	Program	Kegiatan	Sub Kegiatan	Usulan	Permasalahan	Kecamatan	Desa	Alamat	Perangkat Daerah Penanggung jawab	No. Urut Usulan
123	Infrastruktur berwawasan lingkungan disertai aksi mitigasi dan adaptasi perubahan iklim	URUSAN PEMERINTAHAN BIDANG PEKERJAAN UMUM DAN PENATAAN RUANG	PROGRAM PENYELENGGARAAN JALAN	Penyelenggaraan Jalan Kabupaten/Kota	Rekonstruksi Jalan	#MPP Jalan dengan Kondisi Rusak Berat / Peningkatan Jalan	Jalan tembus Desa Dukuh-Desa karangrejo yang merupakan akses ekonomi ,pendidkan dan sosial masyarakat. Volume 3M X 2000M	Watulimo	Dukuh	RT.005/RW.02 Dusun Krajan Desa Dukuh	DINAS PEKERJAAN UMUM DAN PENATAAN RUANG	67
124	Infrastruktur berwawasan lingkungan disertai aksi mitigasi dan adaptasi perubahan iklim	URUSAN PEMERINTAHAN BIDANG PEKERJAAN UMUM DAN PENATAAN RUANG	PROGRAM PENYELENGGARAAN JALAN	Penyelenggaraan Jalan Kabupaten/Kota	Rekonstruksi Jalan	#MPP Jalan dengan Kondisi Rusak Berat / Peningkatan Jalan	Jalan Raya Ngembel - Watulimo saat ini merupakan jalan aspal dengan kondisi rusak. Kondisi seperti ini menyebabkan jalan tersebut sulit dilalui, utamanya dengan kendaraan bahkan membahayakan bagi pengendara, apalagi ketika musim hujan dimana jalan menjadi licin. Padahal, ruas jalan Ngembel-Watulimo merupakan jalur utama bagi masyarakat untuk mendapatkan akses Pendidikan dasar (SMP dan SMA) serta sebagai jalur utama ekonomi	Watulimo	Ngembel	Desa Ngembel - Desa Watulimo Kecamatan Watulimo	DINAS PEKERJAAN UMUM DAN PENATAAN RUANG	68
125	Infrastruktur berwawasan lingkungan disertai aksi mitigasi dan adaptasi perubahan iklim	URUSAN PEMERINTAHAN BIDANG PEKERJAAN UMUM DAN PENATAAN RUANG	PROGRAM PENYELENGGARAAN JALAN	Penyelenggaraan Jalan Kabupaten/Kota	Rekonstruksi Jalan	#MPP Jalan dengan Kondisi Rusak Berat / Peningkatan Jalan	Jalan poros watuagung - ngembel sudah diperbaiki sehingga perekonomian warga menjadi lancar akan tetapi volume jalan yang belum diperbaiki kurang sedikit yang terletak di dusun sambi perlu pengaspalan hotmix agar jalan tersambung dengan sempurna. Volume jalan tersebut lebar 3,5 meter x panjang 100 meter	Watulimo	Watuagung	Dusun Sambi RT. 05	DINAS PEKERJAAN UMUM DAN PENATAAN RUANG	69

No.	Prioritas Daerah	Bidang Urusan	Program	Kegiatan	Sub Kegiatan	Usulan	Permasalahan	Kecamatan	Desa	Alamat	Perangkat Daerah Penanggung jawab	No. Urut Usulan
126	Infrastruktur berwawasan lingkungan disertai aksi mitigasi dan adaptasi perubahan iklim	URUSAN PEMERINTAHAN BIDANG LINGKUNGAN HIDUP	PROGRAM PENGELOLAAN KEANEKARAGAMAN HAYATI (KEHATI)	Pengelolaan Keanekaragaman Hayati Kabupaten/Kota	Pengelolaan Ruang Terbuka Hijau (RTH)	#MPP Pembangunan Ruang Terbuka Hijau	Perlunya bantuan pembangunan ruang terbuka hijau 1 unit guna meningkatkan potensi desa dan meningkatkan kelestarian lingkungan hidup disekitarnya	Watulimo	Margomulyo	RT 04 RW 03 Dusun Ketok Desa Margomulyo Kecamatan Watulimo Kabupaten Trenggalek	DINAS PERUMAHAN, KAWASAN PERMUKIMAN DAN LINGKUNGAN HIDUP	70
127	Infrastruktur berwawasan lingkungan disertai aksi mitigasi dan adaptasi perubahan iklim	URUSAN PEMERINTAHAN BIDANG PERUMAHAN DAN KAWASAN PERMUKIMAN	PROGRAM PENINGKATAN PRASARANA, SARANA DAN UTILITAS UMUM (PSU)	Urusan Penyelenggaraan PSU Perumahan	Penyediaan Prasarana, Sarana, dan Utilitas Umum di Perumahan untuk Menunjang Fungsi Hunian	#MPP Pembangunan Jalan Paving skala Lingkungan dan pelengkapnya (TPJ dan Saluran Air)	Jalan menuju masjid ini membutuhkan Tembok Penahan Jalan (TPJ) agar jalan tidak longsor. Ini adalah jalur utama menuju masjid Miftahul Huda Dusun Suwur RT. 41. Volume yang dibutuhkan Tinggi 2 meter x panjang 50 meter	Watulimo	Watuagung	Dusun Suwur RT. 41	DINAS PERUMAHAN, KAWASAN PERMUKIMAN DAN LINGKUNGAN HIDUP	71
128	Infrastruktur berwawasan lingkungan disertai aksi mitigasi dan adaptasi perubahan iklim	URUSAN PEMERINTAHAN BIDANG PEKERJAAN UMUM DAN PENATAAN RUANG	PROGRAM PENYELENGGARAAN JALAN	Penyelenggaraan Jalan Kabupaten/Kota	Rekonstruksi Jalan	#MPP Jalan dengan Kondisi Rusak Berat / Peningkatan Jalan	Jalan Raya Ngembel - Senden saat ini merupakan jalan makadam yang kondisinya rusak berat. Kondisi seperti ini menyebabkan jalan tersebut sulit dilalui, utamanya dengan kendaraan bahkan membahayakan bagi pengendara, apalagi ketika musim hujan dimana jalan menjadi licin. Padahal, ruas jalan Ngembel-Senden merupakan jalur utama bagi masyarakat untuk mendapatkan akses Pendidikan dasar (SMP dan SMA) serta sebagai jalur utama ekonomi dalam distribusi hasil pertanian menuju pasar dan sebaliknya	Watulimo	Ngembel	Desa Ngembel Kecamatan Watulimo - Desa Senden Kecamatan Kampak	DINAS PEKERJAAN UMUM DAN PENATAAN RUANG	72

No.	Prioritas Daerah	Bidang Urusan	Program	Kegiatan	Sub Kegiatan	Usulan	Permasalahan	Kecamatan	Desa	Alamat	Perangkat Daerah Penanggung jawab	No. Urut Usulan
129	Infrastruktur berwawasan lingkungan disertai aksi mitigasi dan adaptasi perubahan iklim	URUSAN PEMERINTAHAN BIDANG PEKERJAAN UMUM DAN PENATAAN RUANG	PROGRAM PENATAAN BANGUNAN GEDUNG	Penyelenggaraan Bangunan Gedung di Wilayah Daerah Kabupaten/Kota, Pemberian Izin Mendirikan Bangunan (IMB) dan Sertifikat Laik Fungsi Bangunan Gedung	Pemeliharaan dan Perawatan Bangunan Gedung Daerah Kabupaten/Kota	#MPP Rehabilitasi, Renovasi dan Ubah sesuai Bangunan Gedung untuk Kepentingan Strategis Daerah Kabupaten/Kota : Rehabilitasi Kantor Camat dan Kelurahan, Sarana Prasarana Kantor Camat dan Kelurahan	Bangunan Kanrtor Desa Gemaharjo perlu pembangunan untuk kantor lembaga desa. Karena keterbatasan Keuangan Desa perlu kami mengajukan permohonan bantuan bangunan gedung kantor untuk lantai dua.dan kondisi lantai 2 sekarang sudah mulai retak jadi perlu ada penanganan khusus supaya tidak terjadi hal kerusakan kantor pelayanan kami.	Watulimo	Gemaharjo	Dusun Kojur Rt.20 Rw.06	DINAS PEKERJAAN UMUM DAN PENATAAN RUANG	73
130	Infrastruktur berwawasan lingkungan disertai aksi mitigasi dan adaptasi perubahan iklim	URUSAN PEMERINTAHAN BIDANG PEKERJAAN UMUM DAN PENATAAN RUANG	PROGRAM PENYELENGGARAAN JALAN	Penyelenggaraan Jalan Kabupaten/Kota	Rehabilitasi Jembatan	#MPP Jembatan dengan lebar > 2 m	Kondisi Jembatan ini sudah patah sehingga jembatan tidak kuat menopang beban berat yang dilewati kendaraan roda 4. Tembok penahan jembatan juga longsor maka perlu perbaikan. Ini adalah satu-satunya akses jalan di lingkungan RT. 20. Volume jembatan lebar 3 meter x panjang 4 meter	Watulimo	Watuagung	Dusun Krajan RT. 20 RW. 06	DINAS PEKERJAAN UMUM DAN PENATAAN RUANG	74
131	Infrastruktur berwawasan lingkungan disertai aksi mitigasi dan adaptasi perubahan iklim	URUSAN PEMERINTAHAN BIDANG PEKERJAAN UMUM DAN PENATAAN RUANG	PROGRAM PENGELOLAAN DAN PENGEMBANGAN SISTEM DRAINASE	Pengelolaan dan pengembangan sistem Drainase yang trehubung langsung dengan sungai dlam daerah Kabupaten /Kota	Pembangunan Sistem Drainase lingkungan	#MPP Pembangunan sistem Drainase lingkungan dan peningkatan saluran drainase lingkungan	Diharapkan dengan adanya pematus dapat melaju aliran air yang kondusif sehingga tidak mengalir kejalam raya. Drainase yang dibutuhkan panjang 300 meter	Watulimo	Watuagung	Dusun Sambi RT. 06 RW. 02	DINAS PEKERJAAN UMUM DAN PENATAAN RUANG	75

No.	Prioritas Daerah	Bidang Urusan	Program	Kegiatan	Sub Kegiatan	Usulan	Permasalahan	Kecamatan	Desa	Alamat	Perangkat Daerah Penanggung jawab	No. Urut Usulan
132	Infrastruktur berwawasan lingkungan disertai aksi mitigasi dan adaptasi perubahan iklim	URUSAN PEMERINTAHAN BIDANG PEKERJAAN UMUM DAN PENATAAN RUANG	PROGRAM PENYELENGGARAAN JALAN	Penyelenggaraan Jalan Kabupaten/Kota	Rehabilitasi Jalan	#MPP Bangunan Pelengkap Jalan	Demi Terlaksananya Tranportasi Yang Mudah Guna Menunjang Lancarnya Usaha dan Perekonomian Masyarakat Desa. Perlu pengecoran Jalan yang dibangun lebar 3 meter tinggi 15 cm panjang 1.000 meter	Watulimo	Watuagung	Dusun Sambi RT. 06 RW. 02	DINAS PEKERJAAN UMUM DAN PENATAAN RUANG	76
133	Infrastruktur berwawasan lingkungan disertai aksi mitigasi dan adaptasi perubahan iklim	URUSAN PEMERINTAHAN BIDANG PERUMAHAN DAN KAWASAN PERMUKIMAN	PROGRAM PENINGKATAN PRASARANA, SARANA DAN UTILITAS UMUM (PSU)	Urusan Penyelenggaraan PSU Perumahan	Penyediaan Prasarana, Sarana, dan Utilitas Umum di Perumahan untuk Menunjang Fungsi Hunian	#MPP Pembangunan Jalan Paving skala Lingkungan dan pelengkapnya (TPJ dan Saluran Air)	Dikarenakan daerah yang rawan longsor dan posisi jalan yang dekat dengan aliran sungai sangat dikwatirkan jalan mengalami longor. Sedangkan jalan tersebut merupakan akses utama masyarakat khususnya dalam upaya mobilisasi hasil pertanian. Karena mayoritas masyarakat bekerja sebagai petani. Oleh karena itu melalui Dinas Perumahan Kawasan Pemukiman dan Lingkungan Hidup kami mengusulkan pembangunan TPJ dengan volume 30x1,5 Meter di Dusun Tenggong RT 015 RW 005 Desa Sawahan.	Watulimo	Sawahan	Dusun Tenggong RT 015 RW 005 Desa Sawahan	DINAS PERUMAHAN, KAWASAN PERMUKIMAN DAN LINGKUNGAN HIDUP	77

No.	Prioritas Daerah	Bidang Urusan	Program	Kegiatan	Sub Kegiatan	Usulan	Permasalahan	Kecamatan	Desa	Alamat	Perangkat Daerah Penanggung jawab	No. Urut Usulan
134	Infrastruktur berwawasan lingkungan disertai aksi mitigasi dan adaptasi perubahan iklim	URUSAN PEMERINTAHAN BIDANG PEKERJAAN UMUM DAN PENATAAN RUANG	PROGRAM PENGELOLAAN DAN PENGEMBANGAN SISTEM DRAINASE	Pengelolaan dan pengembangan sistem Drainase yang trehubung langsung dengan sungai dlam daerah Kabupaten /Kota	Pembangunan Sistem Drainase lingkungan	#MPP Pembangunan sistem Drainase lingkungan dan peningkatan saluran drainase lingkungan	Drainase merupakan faktor penting untuk menjaga kondisi tanah tetap aman dan stabil pada lingkungan dengan geografis dataran tinggi. Ketersedian drainase di Desa Pakel sangat minim sehingga air meluber kemana-mana dan mengakibatkan tanah longsor. Panjang drainase yang kami ajukan 3 KM yang meliputi RT. 01,02,03,09 dan 18 Desa Pakel	Watulimo	Pakel	RT 01,02,03,09 dan 18 Desa Pakel Kecamatan Watulimo	DINAS PEKERJAAN UMUM DAN PENATAAN RUANG	78
135	Infrastruktur berwawasan lingkungan disertai aksi mitigasi dan adaptasi perubahan iklim	URUSAN PEMERINTAHAN BIDANG PEKERJAAN UMUM DAN PENATAAN RUANG	PROGRAM PENYELENGGARAAN JALAN	Penyelenggaraan Jalan Kabupaten/Kota	Rekonstruksi Jalan	#MPP Jalan dengan Kondisi Rusak Berat / Peningkatan Jalan	Kondisi jalan yang rusak dan merupakan akses ekonomi ,sosial kemasyarakatan dan pendidikan antar Desa Dukuh ke Desa Ngadimulyo Kampak.Pemanfaat 2.500 jiwa.Volume 3 M X 2000 M	Watulimo	Dukuh	RT.O23/RW.06 Dusun kajar Desa Dukuh	DINAS PEKERJAAN UMUM DAN PENATAAN RUANG	79

No.	Prioritas Daerah	Bidang Urusan	Program	Kegiatan	Sub Kegiatan	Usulan	Permasalahan	Kecamatan	Desa	Alamat	Perangkat Daerah Penanggung jawab	No. Urut Usulan
136	Infrastruktur berwawasan lingkungan disertai aksi mitigasi dan adaptasi perubahan iklim	URUSAN PEMERINTAHAN BIDANG PERUMAHAN DAN KAWASAN PERMUKIMAN	PROGRAM PENINGKATAN PRASARANA, SARANA DAN UTILITAS UMUM (PSU)	Urusan Penyelenggaraan PSU Perumahan	Penyediaan Prasarana, Sarana, dan Utilitas Umum di Perumahan untuk Menunjang Fungsi Hunian	#MPP Pembangunan Jalan Paving skala Lingkungan dan pelengkapnya (TPJ dan Saluran Air)	Dikarenakan jalan yang akan dibangun sangat bermanfaat bagi masyarakat sekitar juga sangat bermanfaat bagi masyarakat luar Desa.permasalahannya karena jalan tersebut masih kondisi tanah dan sangat menunjang akses transportasi antar lingkungan. bahkan sangat prioritas bagi desa kami.usulan ini kami tujukan ke Dinas Perumahan Kawasan Pemukiman dan Lingkungan Hidup jalan pemukiman Volume Pajang 800 meter lebar 4 meter	Watulimo	Gemaharjo	Dusun Karangtuwo Rt.06 Rw.04	DINAS PERUMAHAN, KAWASAN PERMUKIMAN DAN LINGKUNGAN HIDUP	80
137	Infrastruktur berwawasan lingkungan disertai aksi mitigasi dan adaptasi perubahan iklim	URUSAN PEMERINTAHAN BIDANG PEKERJAAN UMUM DAN PENATAAN RUANG	PROGRAM PENGELOLAAN DAN PENGEMBANGAN SISTEM PENYEDIAAN AIR MINUM	Pengelolaan dan Pengembangan Sistem Penyediaan Air Minum (SPAM)	Peningkatan SPAM Jaringan Perpipaan di Kawasan Perkotaan	#MPP Peningkatan SPAM Jaringan Perpipaan	Pamsimas sudah berjalan dengan baik akan tetapi semakin banyak pengguna air maka pompa ukuran 2900 rpm yang sekarang ini perlu upgrade yang lebih besar ukuran 5000 rpm agar pengairan ke rumah warga tercukupi	Watulimo	Watuagung	PAMSIMAS desa watuagung	DINAS PEKERJAAN UMUM DAN PENATAAN RUANG	81

No.	Prioritas Daerah	Bidang Urusan	Program	Kegiatan	Sub Kegiatan	Usulan	Permasalahan	Kecamatan	Desa	Alamat	Perangkat Daerah Penanggung jawab	No. Urut Usulan
138	Infrastruktur berwawasan lingkungan disertai aksi mitigasi dan adaptasi perubahan iklim	URUSAN PEMERINTAHAN BIDANG PEKERJAAN UMUM DAN PENATAAN RUANG	PROGRAM PENYELENGGARAAN JALAN	Penyelenggaraan Jalan Kabupaten/Kota	Rehabilitasi Jalan	#MPP Bangunan Pelengkap Jalan	Jalan yang berada di dusun sambi rt 1 ini adalah jalan akses sehari hari kegiatan masyarakat desa dengan panjang 100 meter dengan kondisi jalan yang masih berbatu dan licin menjadikan warga kadang kesusahan mengakses jalan nam terjal guna bekerja sehari-hari. Memerlukan pengecoran jalan dengan volume lebar 2,5 meter x panjang 100 meter	Watulimo	Watuagung	Dusun Sambi RT 1	DINAS PEKERJAAN UMUM DAN PENATAAN RUANG	82
139	Infrastruktur berwawasan lingkungan disertai aksi mitigasi dan adaptasi perubahan iklim	URUSAN PEMERINTAHAN BIDANG PEKERJAAN UMUM DAN PENATAAN RUANG	PROGRAM PENGELOLAAN SUMBER DAYA AIR (SDA)	Pengelolaan SDA dan Bangunan Pengaman Pantai pada Wilayah Sungai (WS) dalam 1 (satu) Daerah Kabupaten/Kota	Rehabilitasi Bangunan Perkuatan Tebing	#MPP Rehabilitasi Bangunan Perkuatan Tebing Sungai (Talud, Bronjong)	Pembangunan Talud Penahan Tebing Sungai , sasaran 327 KK Volume P: 27 m T :3 M	Watulimo	Karanggandu	RT 07,08 RW 03 Dusun Gading Desa Karanggandu Kecamatan Watulimo Kab. Trenggalek	DINAS PEKERJAAN UMUM DAN PENATAAN RUANG	83
140	Infrastruktur berwawasan lingkungan disertai aksi mitigasi dan adaptasi perubahan iklim	URUSAN PEMERINTAHAN BIDANG PERUMAHAN DAN KAWASAN PERMUKIMAN	PROGRAM PENINGKATAN PRASARANA, SARANA DAN UTILITAS UMUM (PSU)	Urusan Penyelenggaraan PSU Perumahan	Penyediaan Prasarana, Sarana, dan Utilitas Umum di Perumahan untuk Menunjang Fungsi Hunian	#MPP Pembangunan Jalan Paving skala Lingkungan dan pelengkapnya (TPJ dan Saluran Air)	Paving jalan Lingkar Tirto Selatan, Jalan Rusak dan Berlubang, jalan ekonomi masyarakat, P: 200 m L: 3 m sasaran 487 KK	Watulimo	Karanggandu	RT 01 RW 01 Dusun Tirto Desa Karanggandu Kecamatan Watulimo Kab. Trenggalek	DINAS PERUMAHAN, KAWASAN PERMUKIMAN DAN LINGKUNGAN HIDUP	84
141	Infrastruktur berwawasan lingkungan disertai aksi mitigasi dan adaptasi perubahan iklim	URUSAN PEMERINTAHAN BIDANG PEKERJAAN UMUM DAN PENATAAN RUANG	PROGRAM PENGELOLAAN DAN PENGEMBANGAN SISTEM DRAINASE	Pengelolaan dan pengembangan sistem Drainase yang trehubung langsung dengan sungai dlam daerah Kabupaten /Kota	Pembangunan Sistem Drainase lingkungan	#MPP Pembangunan sistem Drainase lingkungan dan peningkatan saluran drainase lingkungan	Drainase RT 04 , Sering Terjadi Banjir , P=200m L=01,8m , sasaran 487 KK	Watulimo	Karanggandu	RT 04 RW 02 Dusun Tirto Desa Karanggandu Kecamatan Watulimo Kab. Trenggalek	DINAS PEKERJAAN UMUM DAN PENATAAN RUANG	85

No.	Prioritas Daerah	Bidang Urusan	Program	Kegiatan	Sub Kegiatan	Usulan	Permasalahan	Kecamatan	Desa	Alamat	Perangkat Daerah Penanggung jawab	No. Urut Usulan
142	Infrastruktur berwawasan lingkungan disertai aksi mitigasi dan adaptasi perubahan iklim	URUSAN PEMERINTAHAN BIDANG PEKERJAAN UMUM DAN PENATAAN RUANG	PROGRAM PENGELOLAAN DAN PENGEMBANGAN SISTEM DRAINASE	Pengelolaan dan pengembangan sistem Drainase yang trehubung langsung dengan sungai dlam daerah Kabupaten /Kota	Pembangunan Sistem Drainase lingkungan	#MPP Pembangunan sistem Drainase lingkungan dan peningkatan saluran drainase lingkungan	Drainase RT 02 , Sering Terjadi Banjir , P=400m L=01,8m , sasaran 520 KK	Watulimo	Karanggandu	RT 02 RW 01 Dusun Tirto Desa Karanggandu Kecamatan Watulimo Kab. Trenggalek	DINAS PEKERJAAN UMUM DAN PENATAAN RUANG	86
143	Infrastruktur berwawasan lingkungan disertai aksi mitigasi dan adaptasi perubahan iklim	URUSAN PEMERINTAHAN BIDANG PEKERJAAN UMUM DAN PENATAAN RUANG	PROGRAM PENGELOLAAN DAN PENGEMBANGAN SISTEM DRAINASE	Pengelolaan dan pengembangan sistem Drainase yang trehubung langsung dengan sungai dlam daerah Kabupaten /Kota	Pembangunan Sistem Drainase lingkungan	#MPP Pembangunan sistem Drainase lingkungan dan peningkatan saluran drainase lingkungan	Drainase RT 03 , Sering Terjadi Banjir , P=400m L=0,5m , sasaran 520 KK	Watulimo	Karanggandu	RT 02,03 RW 01 Dusun Tirto Desa Karanggandu Kecamatan Watulimo Kab. Trenggalek	DINAS PEKERJAAN UMUM DAN PENATAAN RUANG	87
144	Infrastruktur berwawasan lingkungan disertai aksi mitigasi dan adaptasi perubahan iklim	URUSAN PEMERINTAHAN BIDANG PERUMAHAN DAN KAWASAN PERMUKIMAN	PROGRAM PENINGKATAN PRASARANA, SARANA DAN UTILITAS UMUM (PSU)	Urusan Penyelenggaraan PSU Perumahan	Penyediaan Prasarana, Sarana, dan Utilitas Umum di Perumahan untuk Menunjang Fungsi Hunian	#MPP Pembangunan Jalan Paving skala Lingkungan dan pelengkapnya (TPJ dan Saluran Air)	Permasalahan : 1. Jalan lingkungan sepanjang ?250 meter dan lebar 3,5 meter masih berupa jalan makadam. 2. Ketika musim penghujan jalan sangat becek dan kotor, sehingga menyulitkan transportasi warga masyarakat setempat.. Solusi yang dibutuhkan : Pembangunan jalan Paving dengan panjang 250 meter dan lebar 3 meter.	Watulimo	Prigi	RT. 46 RW.09	DINAS PERUMAHAN, KAWASAN PERMUKIMAN DAN LINGKUNGAN HIDUP	88
145	Infrastruktur berwawasan lingkungan disertai aksi mitigasi dan adaptasi perubahan iklim	URUSAN PEMERINTAHAN BIDANG PEKERJAAN UMUM DAN PENATAAN RUANG	PROGRAM PENGELOLAAN DAN PENGEMBANGAN SISTEM AIR LIMBAH	Pengelolaan dan Pengembangan Sistem Air Limbah Domestik dalam Daerah Kabupaten/Kota	Pembangunan/ Penyediaan Sub Sistem Pengolahan Setempat	#MPP Pembangunan MCK	Warga belum mempunyai MCK individual yang memenuhi syarat sanitasi.Volume 100 unit	Watulimo	Dukuh	Desa Dukuh	DINAS PEKERJAAN UMUM DAN PENATAAN RUANG	89

No.	Prioritas Daerah	Bidang Urusan	Program	Kegiatan	Sub Kegiatan	Usulan	Permasalahan	Kecamatan	Desa	Alamat	Perangkat Daerah Penanggung jawab	No. Urut Usulan
146	Infrastruktur berwawasan lingkungan disertai aksi mitigasi dan adaptasi perubahan iklim	URUSAN PEMERINTAHAN BIDANG PEKERJAAN UMUM DAN PENATAAN RUANG	PROGRAM PENGELOLAAN SUMBER DAYA AIR (SDA)	Pengelolaan SDA dan Bangunan Pengaman Pantai pada Wilayah Sungai (WS) dalam 1 (satu) Daerah Kabupaten/Kota	Rehabilitasi Bangunan Perkuatan Tebing	#MPP Rehabilitasi Bangunan Perkuatan Tebing Sungai (Talud, Bronjong)	Karena seringnya curah hujan tinggi dan menggerus tanah milik desa dan tanah milik warga bahkan bisa sampai ke jembatan penghubung maka perlu di bangun talud sekaligus untuk penahan aliran air yang kuat. oleh sebab itu kami mengusulkan pembangunan talud ke Dinas PUPR Sumber Daya Air.dan sangat prioritas di Desa Gemaharjo.agar tidak terjadi bencana tebing lonsor dan untuk mengamankan jembatan penghubung dari Rt.01 ke Rt.04 volume Panjang 32 meter tinggi 5 meter	Watulimo	Gemaharjo	Dusun Karangtuwo Rt.01 dan Rt.04 Rw.01	DINAS PEKERJAAN UMUM DAN PENATAAN RUANG	90
147	Infrastruktur berwawasan lingkungan disertai aksi mitigasi dan adaptasi perubahan iklim	URUSAN PEMERINTAHAN BIDANG PEKERJAAN UMUM DAN PENATAAN RUANG	PROGRAM PENYELENGGARAAN JALAN	Penyelenggaraan Jalan Kabupaten/Kota	Rehabilitasi Jalan	#MPP Bangunan Pelengkap Jalan	Struktur tanah yang labil membahayakan jalan antara Desa Dukuh-Desa Sawahan di perlukan TPJ.Pemanfaat 2.000 jiwa.Volume 3M X 500M	Watulimo	Dukuh	Dusun Kajar Desa Dukuh	DINAS PEKERJAAN UMUM DAN PENATAAN RUANG	91
148	Infrastruktur berwawasan lingkungan disertai aksi mitigasi dan adaptasi perubahan iklim	URUSAN PEMERINTAHAN BIDANG PERUMAHAN DAN KAWASAN PERMUKIMAN	PROGRAM PENINGKATAN PRASARANA, SARANA DAN UTILITAS UMUM (PSU)	Urusan Penyelenggaraan PSU Perumahan	Penyediaan Prasarana, Sarana, dan Utilitas Umum di Perumahan untuk Menunjang Fungsi Hunian	#MPP Pembangunan Jalan Paving skala Lingkungan dan pelengkapnya (TPJ dan Saluran Air)	Memudahkan Akses Jalan Yang Dapat Dilalui Oleh Masyarakat Desa Dengan Sektor Usaha Pertanian. Kondisi jalan yang dibutuhkan untuk pavingisasi dengan lebar 3 m x panjang 200 m	Watulimo	Watuagung	Dusun sambi RT. 07 RW. 02	DINAS PERUMAHAN, KAWASAN PERMUKIMAN DAN LINGKUNGAN HIDUP	92

No.	Prioritas Daerah	Bidang Urusan	Program	Kegiatan	Sub Kegiatan	Usulan	Permasalahan	Kecamatan	Desa	Alamat	Perangkat Daerah Penanggung jawab	No. Urut Usulan
149	Infrastruktur berwawasan lingkungan disertai aksi mitigasi dan adaptasi perubahan iklim	URUSAN PEMERINTAHAN BIDANG PERUMAHAN DAN KAWASAN PERMUKIMAN	PROGRAM PENINGKATAN PRASARANA, SARANA DAN UTILITAS UMUM (PSU)	Urusan Penyelenggaraan PSU Perumahan	Penyediaan Prasarana, Sarana, dan Utilitas Umum di Perumahan untuk Menunjang Fungsi Hunian	#MPP Pembangunan Jalan Paving skala Lingkungan dan pelengkapnya (TPJ dan Saluran Air)	Paving Jalan,Jalan Rusak dan Berlubang, jalan ekonomi masyarakat, P: 200 m L: 3 m sasaran 236 KK	Watulimo	Karanggandu	RT 22 RW 08 Dusun Gandu Desa Karanggandu Kecamatan Watulimo Kab. Trenggalek	DINAS PERUMAHAN, KAWASAN PERMUKIMAN DAN LINGKUNGAN HIDUP	93
150	Infrastruktur berwawasan lingkungan disertai aksi mitigasi dan adaptasi perubahan iklim	URUSAN PEMERINTAHAN BIDANG PERUMAHAN DAN KAWASAN PERMUKIMAN	PROGRAM PENINGKATAN PRASARANA, SARANA DAN UTILITAS UMUM (PSU)	Urusan Penyelenggaraan PSU Perumahan	Penyediaan Prasarana, Sarana, dan Utilitas Umum di Perumahan untuk Menunjang Fungsi Hunian	#MPP Pembangunan Jalan Paving skala Lingkungan dan pelengkapnya (TPJ dan Saluran Air)	Paving Jalan, Jalan Rusak dan Berlubang, jalan ekonomi masyarakat, P: 150 m L: 3 m sasaran 121 KK	Watulimo	Karanggandu	RT 20 RW 07 Dusun Gandu Desa Karanggandu Kecamatan Watulimo Kab. Trenggalek	DINAS PERUMAHAN, KAWASAN PERMUKIMAN DAN LINGKUNGAN HIDUP	94
151	Infrastruktur berwawasan lingkungan disertai aksi mitigasi dan adaptasi perubahan iklim	URUSAN PEMERINTAHAN BIDANG PEKERJAAN UMUM DAN PENATAAN RUANG	PROGRAM PENGELOLAAN DAN PENGEMBANGAN SISTEM PENYEDIAAN AIR MINUM	Pengelolaan dan Pengembangan Sistem Penyediaan Air Minum (SPAM)	Peningkatan SPAM Jaringan Perpipaan di Kawasan Perkotaan	#MPP Peningkatan SPAM Jaringan Perpipaan	Sudah mempunyai tampungan air. Selama ini pembagian SR hanya menggunakan selang biasa Maka daripada itu perlu pembagian air dengan menambah pipa air agar air bisa terbagi rata ke rumah warga. Pipa HDPE yang dibutuhkan ukuran 2 dim x panjang 1.500 meter	Watulimo	Watuagung	Desa watuagung	DINAS PEKERJAAN UMUM DAN PENATAAN RUANG	95
152	Infrastruktur berwawasan lingkungan disertai aksi mitigasi dan adaptasi perubahan iklim	URUSAN PEMERINTAHAN BIDANG PEKERJAAN UMUM DAN PENATAAN RUANG	PROGRAM PENYELENGGARAAN JALAN	Penyelenggaraan Jalan Kabupaten/Kota	Rekonstruksi Jalan	#MPP Jalan dengan Kondisi Rusak Berat / Peningkatan Jalan	Jalan Sumbul - Dukuh merupakan jalan penghubung 2 Desa yakni Desa Pakel dan Desa Dukuh, jalur ini juga cukup vital baik akses ekonomi, mobilisasi masyarakat. Kami berharap agar jalur ini bisa diperbaiki. Adapun volume Cor Beton yang kami ajukan P. 600 m L. 2,5 m dan T. 15 cm	Watulimo	Pakel	RT 04 Dusun Glatik Desa Pakel	DINAS PEKERJAAN UMUM DAN PENATAAN RUANG	96

No.	Prioritas Daerah	Bidang Urusan	Program	Kegiatan	Sub Kegiatan	Usulan	Permasalahan	Kecamatan	Desa	Alamat	Perangkat Daerah Penanggung jawab	No. Urut Usulan
153	Infrastruktur berwawasan lingkungan disertai aksi mitigasi dan adaptasi perubahan iklim	URUSAN PEMERINTAHAN BIDANG PEKERJAAN UMUM DAN PENATAAN RUANG	PROGRAM PENYELENGGARAAN JALAN	Penyelenggaraan Jalan Kabupaten/Kota	Rekonstruksi Jalan	#MPP Jalan dengan Kondisi Rusak Berat / Peningkatan Jalan	Jalan penghubung antara 3 desa yakni Desa Pakel, Desa Ngembel dan Desa Watulimo atau yang sering disebut jalur Glatik Tekenan merupakan akses penting baik sebagai jalur ekonomi dan juga mobilisasi warga masyarakat. Sampai saat ini jalur tersebut belum tersentuh pembangunan sedangkan badan jalan sudah ada dan cukup. Kami mengajukan agar jalan tersebut bisa dibangun Cor Beton dengan Volume : P. 2.000 m L. 3 m T. 15 cm.	Watulimo	Pakel	RT 12 Dusun Ketah Desa Pakel	DINAS PEKERJAAN UMUM DAN PENATAAN RUANG	97

No.	Prioritas Daerah	Bidang Urusan	Program	Kegiatan	Sub Kegiatan	Usulan	Permasalahan	Kecamatan	Desa	Alamat	Perangkat Daerah Penanggung jawab	No. Urut Usulan
154	Infrastruktur berwawasan lingkungan disertai aksi mitigasi dan adaptasi perubahan iklim	URUSAN PEMERINTAHAN BIDANG PERUMAHAN DAN KAWASAN PERMUKIMAN	PROGRAM PENINGKATAN PRASARANA, SARANA DAN UTILITAS UMUM (PSU)	Urusan Penyelenggaraan PSU Perumahan	Penyediaan Prasarana, Sarana, dan Utilitas Umum di Perumahan untuk Menunjang Fungsi Hunian	#MPP Pembangunan Jalan Paving skala Lingkungan dan pelengkapnya (TPJ dan Saluran Air)	Kondisi jalan rusak dan sebagian masih tanah. Jalan tersebut sangat bermanfaat bagi masyarakat desa maupun luar desa khususnya dalam upaya meningkatkan perekonomian masyarakat. Oleh karena itu kami mengusulkan pembangunan paving jalan dengan volume 172x2 Meter di Dusun Tenggong RT 013 RW 005 Desa Sawahan. Usulan ini kami tujukan kepada Pemerintah Daerah Kabupaten Trenggalek melalui Dinas Perumahan Kawasan Pemukiman dan Lingkungan Hidup supaya pembangunan paving jalan dapat segara dikabulkan.	Watulimo	Sawahan	Dusun Tenggang RT 013 RW 005 Desa Sawahan	DINAS PERUMAHAN, KAWASAN PERMUKIMAN DAN LINGKUNGAN HIDUP	98
155	Infrastruktur berwawasan lingkungan disertai aksi mitigasi dan adaptasi perubahan iklim	URUSAN PEMERINTAHAN BIDANG PEKERJAAN UMUM DAN PENATAAN RUANG	PROGRAM PENYELENGGARAAN JALAN	Penyelenggaraan Jalan Kabupaten/Kota	Rehabilitasi Jalan	#MPP Bangunan Pelengkap Jalan	TPJ sangat di perlukan untuk penunjang jalan antar desa Dukuh-Desa Ngadimulyo Kecamatan kampak.Pemanfaat 1.400 jiwa.Volume 3M X 400M	Watulimo	Dukuh	Dusun kajar Desa Dukuh	DINAS PEKERJAAN UMUM DAN PENATAAN RUANG	99

No.	Prioritas Daerah	Bidang Urusan	Program	Kegiatan	Sub Kegiatan	Usulan	Permasalahan	Kecamatan	Desa	Alamat	Perangkat Daerah Penanggung jawab	No. Urut Usulan
Bidang Perekonomian dan Sumber Daya Alam												
1	Ekonomi Kerakyatan Dan Jaring Pengaman Sosial	URUSAN PEMERINTAHAN BIDANG PERTANIAN	PROGRAM PENYEDIAAN DAN PENGEMBANGAN SARANA PERTANIAN	Pengawasan Penggunaan Sarana Pertanian	Pendampingan Penggunaan Sarana Pendukung Pertanian	#MPP Pengadaan Mesin Pertanian (Alat Pengolah Pupuk Organik) **Keterangan:** Untuk menunjang hasil pertanian alat ini sangat di butuhkan oleh petani di DEsa Slawe; Kelompok terdaftar di simluhtan; 1. Mohon melapirkan surat pengukuhan Bupati untuk kelompok tani 2. Mohon melampirkan surat pernyataan Belum menerima program yang sama pada tahun sebelumnya 3. Mohon untuk mengidentifikasi anggota kelompok yang masuk dalam DTKS, sebagai upaya penghapusan kemiskinan ekstrem (Himbauan) 4. Alokasi pagu dan volume usulan menyesuaikan kapasitas fiskal daerah;	Memenuhi Kebutuhan Pupuk Pertanian & Meningkatkan Hasil Panen Volume 1 paket. Pemanfaat : Kelompok masyarakat pengolah pupuk organik	Watulimo	Slawe	Dusun Waru, RT.004/RW.003	DINAS PERTANIAN DAN PANGAN	1
2	Ekonomi Kerakyatan Dan Jaring Pengaman Sosial	URUSAN PEMERINTAHAN BIDANG PERTANIAN	PROGRAM PENYEDIAAN DAN PENGEMBANGAN SARANA PERTANIAN	Pengawasan Penggunaan Sarana Pertanian	Pendampingan Penggunaan Sarana Pendukung Pertanian	#MPP Pengadaan Mesin Pertanian (Alat Pengolah Pupuk Organik) **Keterangan:** Untuk menunjang hasil pertanian alat ini sangat di butuhkan oleh petani di DEsa Slawe; Kelompok terdaftar di simluhtan; 1. Mohon melapirkan surat pengukuhan Bupati untuk kelompok tani 2. Mohon melampirkan surat pernyataan Belum menerima program yang sama pada tahun sebelumnya 3. Mohon untuk mengidentifikasi anggota kelompok yang masuk dalam DTKS, sebagai upaya penghapusan kemiskinan ekstrem (Himbauan) 4. Alokasi pagu dan volume usulan menyesuaikan kapasitas fiskal daerah;	Memenuhi Kebutuhan Pupuk Pertanian & Meningkatkan Hasil Panen Volume 1 paket. Pemanfaat : Kelompok masyarakat pengolah pupuk organik	Watulimo	Slawe	Dusun Waru, RT.004/RW.003	DINAS PERTANIAN DAN PANGAN	1
3	Ekonomi Kerakyatan Dan Jaring Pengaman Sosial	URUSAN PEMERINTAHAN BIDANG PERTANIAN	PROGRAM PENYEDIAAN DAN PENGEMBANGAN SARANA PERTANIAN	Pengawasan Penggunaan Sarana Pertanian	Pendampingan Penggunaan Sarana Pendukung Pertanian	#MPP Pengadaan Mesin Pertanian (Traktor Roda Dua) **Keterangan:** untuk mendukung di sektor pertanian kami mengharap bantuan handy traktor guna mempermudah para petani dalam melakukan proses pertanian; Kelompok Tani terdaftar di simluhtan; 1. Mohon melapirkan surat pengukuhan Bupati untuk kelompok tani 2. Mohon melampirkan surat pernyataan Belum menerima program yang sama pada tahun sebelumnya 3. Mohon Proposal dibuat oleh kelompok tani; 4. Mohon untuk mengidentifikasi anggota kelompok yang masuk dalam DTKS, sebagai upaya penghapusan kemiskinan ekstrem (Himbauan) 5. Alokasi pagu dan volume usulan menyesuaikan kapasitas fiskal daerah;	Bantuan Mesin Pertanian (traktor roda dua) untuk memenuhi kebutuhan masyarakat dan meningkatkan kesejahteraan petani di Desa Sawahan. Kepada Bapak Bupati melalui dinas yang menangani mohon dikabulkan permohonan kami pengadaan mesin pertanian 2 unit.	Watulimo	Sawahan	Desa Sawahan	DINAS PERTANIAN DAN PANGAN	2

No.	Prioritas Daerah	Bidang Urusan	Program	Kegiatan	Sub Kegiatan	Usulan	Permasalahan	Kecamatan	Desa	Alamat	Perangkat Daerah Penanggung jawab	No. Urut Usulan
4	Ekonomi Kerakyatan Dan Jaring Pengaman Sosial	URUSAN PEMERINTAHAN BIDANG PERTANIAN	PROGRAM PENYEDIAAN DAN PENGEMBANGAN SARANA PERTANIAN	Pengawasan Penggunaan Sarana Pertanian	Pendampingan Penggunaan Sarana Pendukung Pertanian	#MPP Pengadaan Mesin Pertanian (Traktor Roda Dua) **Keterangan:** untuk mendukung di sektor pertanian kami mengharap bantuan handy traktor guna mempermudah para petani dalam melakukan proses pertanian; Kelompok Tani terdaftar di simluhtan; 1. Mohon melapirkan surat pengukuhan Bupati untuk kelompok tani 2. Mohon melampirkan surat pernyataan Belum menerima program yang sama pada tahun sebelumnya 3. Mohon Proposal dibuat oleh kelompok tani; 4. Mohon untuk mengidentifikasi anggota kelompok yang masuk dalam DTKS, sebagai upaya penghapusan kemiskinan ekstrem (Himbauan) 5. Alokasi pagu dan volume usulan menyesuaikan kapasitas fiskal daerah;	Bantuan Mesin Pertanian (traktor roda dua) untuk memenuhi kebutuhan masyarakat dan meningkatkan kesejahteraan petani di Desa Sawahan. Kepada Bapak Bupati melalui dinas yang menangani mohon dikabulkan permohonan kami pengadaan mesin pertanian 2 unit.	Watulimo	Sawahan	Desa Sawahan	DINAS PERTANIAN DAN PANGAN	2
5	Ekonomi kerakyatan dan jaring pengaman sosial	URUSAN PEMERINTAHAN BIDANG TENAGA KERJA	PROGRAM PENEMPATAN TENAGA KERJA	Pelindungan PMI (Pra dan Purna Penempatan) di Daerah Kabupaten/Kota	Peningkatan Pelindungan dan Kompetensi Calon Pekerja Migran Indonesia (PMI)/Pekerja Migran Indonesia (PMI)	#MPP Pelatihan Olahan Kue	UMKM dalam bidang kuliner semakin berkembang di Desa Pakel, pelaku usaha untuk mengembangkan usahanya mengalami kendala dalam sarana dan prasarana. Kami mengajukan sarana prasarana pembuatan kue. Adapun bentuk sarpras yakni : 1. Oven Listrik 2. Mikser adonan kue kapasitas 10 kg.	Watulimo	Pakel	RT 11 Dusun Glatik Desa Pakel	DINAS PERINDUSTRIAN DAN TENAGA KERJA	3
6	Ekonomi kerakyatan dan jaring pengaman sosial	URUSAN PEMERINTAHAN BIDANG PARIWISATA	PROGRAM PENINGKATAN DAYA TARIK DESTINASI PARIWISATA	Pengelolaan Destinasi Pariwisata Kabupaten/Kota	Pengadaan/Pemeliharaan/Rehabilitasi Sarana dan Prasarana dalam Pengelolaan Destinasi Pariwisata Kabupaten/Kota	#MPP Pengadaan/Pemeliharaan/Rehabilitasi Sarana dan Prasarana Fasilitas Umum di Objek Wisata	Selain pengadaan pembangunan rest area perlu ditunjang dengan adanyaa pembangunan pujasera disekitar rest area supaya wisatawan dapat memanjakan lidah dengan aneka jajanan di pujasera. Ukuran bangunan lebar 10 meter x 100 meter x 4 unit	Watulimo	Watuagung	Dusun Sambi RT 6	DINAS PARIWISATA DAN KEBUDAYAAN	4

No.	Prioritas Daerah	Bidang Urusan	Program	Kegiatan	Sub Kegiatan	Usulan	Permasalahan	Kecamatan	Desa	Alamat	Perangkat Daerah Penanggung jawab	No. Urut Usulan
7	Ekonomi kerakyatan dan jaring pengaman sosial	URUSAN PEMERINTAHAN BIDANG PARIWISATA	PROGRAM PENGEMBANGAN SUMBER DAYA PARIWISATA DAN EKONOMI KREATIF	Pengembangan Kapasitas Pelaku Ekonomi Kreatif	Pelatihan, Bimtek dan Pendampingan Ekonomi Kreatif	#MPP Pelatihan Desain Komunikasi Visual	Untuk meningkatkan kemampuan Generasi muda dalam dunia digital sehingga mampu menciptakan lapangan kerja digital. Kapasitas 40 peserta	Watulimo	Dukuh	desa Dukuh	DINAS PARIWISATA DAN KEBUDAYAAN	5
8	Ekonomi kerakyatan dan jaring pengaman sosial	URUSAN PEMERINTAHAN BIDANG PERTANIAN	PROGRAM PENYEDIAAN DAN PENGEMBANGAN SARANA PERTANIAN	Pengawasan Penggunaan Sarana Pertanian	Pendampingan Penggunaan Sarana Pendukung Pertanian	#MPP Pengadaan Mesin Pertanian (Traktor Roda Dua)	Pada musim tanam banyak membutuhkan Handy Tractor 1 Unit Untuk 1 Kelompok supaya dapat Meningkatnya produksi pertanian karena jadwal tanam yang tepat waktu	Watulimo	Tasikmadu	Dusun Ketawang Desa Tasikmadu Kecamatan Watulimo Kabupaten Trenggalek	DINAS PERTANIAN DAN PANGAN	6
9	Ekonomi kerakyatan dan jaring pengaman sosial	URUSAN PEMERINTAHAN BIDANG PERTANIAN	PROGRAM PENYEDIAAN DAN PENGEMBANGAN PRASARANA PERTANIAN	Pembangunan Prasarana Pertanian	Pembangunan, Rehabilitasi dan Pemeliharaan Jalan Usaha Tani	#MPP Peningkatan Japrod (jalan paving menuju peternakan untuk roda 4)	Di Desa Gemaharjo telah membangun kandang kambing di atas tanah kas desa sebagai program ketahanan pangan hewani yang dikelola oleh kelompok ketahanan pangan desa gemaharjo untuk menuju kandang peternakan perlu adanya jalan yang dapat dilalui kendaraan roda empat. pemerintah Desa Gemaharjo mengusulkan jalan paving kepada Bapak Bupati melalui Dinas yang menangani. panjang jalan 200 meter lebar 6 meter yang terletak diatas tanah kas Desa.	Watulimo	Gemaharjo	Dusun Kojur Rt.15 Rw..06	DINAS PETERNAKAN	7

No.	Prioritas Daerah	Bidang Urusan	Program	Kegiatan	Sub Kegiatan	Usulan	Permasalahan	Kecamatan	Desa	Alamat	Perangkat Daerah Penanggung jawab	No. Urut Usulan
10	Ekonomi kerakyatan dan jaring pengaman sosial	URUSAN PEMERINTAHAN BIDANG PERINDUSTRIAN	PROGRAM PERENCANAAN DAN PEMBANGUNAN INDUSTRI	Penyusunan dan Evaluasi Rencana Pembangunan Industri Kabupaten/Kota	Koordinasi, Sinkronisasi, dan Pelaksanaan Pemberdayaan Industri dan Peran Serta Masyarakat	#MPP Bimbingan Teknis Manajemen Kewirausahaan Untuk IKM Peti Koin Bermantra/Desain Ulang APP	Dalam rangka untuk meningkatkan kesejahteraan masyarakat melalui kewirausahaan terutama di Desa masih banyak kendala perlu adanya pembinaan secara koperhensif terutama dibidang permodalan, pemasaran, standarisasi produksi dll sehingga pelaku usaha tidak bisa berkembang sebagaimana yang masyarakat harapkan, dari pelaku usaha yang sudah berjalan kurang lebih 10 kelompok usaha yang perlu bantuan permodalan	Watulimo	Watulimo	Desa Watulimo	DINAS PERINDUSTRIAN DAN TENAGA KERJA	8
11	Ekonomi kerakyatan dan jaring pengaman sosial	URUSAN PEMERINTAHAN BIDANG PERTANIAN	PROGRAM PENYEDIAAN DAN PENGEMBANGAN SARANA PERTANIAN	Pengawasan Penggunaan Sarana Pertanian	Pengawasan Penggunaan Sarana Pendukung Pertanian Sesuai Dengan Komoditas, Teknologi dan Spesifik Lokasi	#MPP Pengembangan Tanaman Holtikultura (Durian)	Desa Dukuh Yang kondisi geografis sangat mendukung untuk pengembanga buah Durian Unggulan masih sangat kekurangan untuk bibit Durian Unggulan.Pemanfaat Kebutuhan 1.600 batang dengan asumsi per KK satu batang	Watulimo	Dukuh	Desa Dukuh	DINAS PERTANIAN DAN PANGAN	9
12	Ekonomi kerakyatan dan jaring pengaman sosial	URUSAN PEMERINTAHAN BIDANG PERTANIAN	PROGRAM PENYEDIAAN DAN PENGEMBANGAN PRASARANA PERTANIAN	Pembangunan Prasarana Pertanian	Pembangunan, Rehabilitasi dan Pemeliharaan DAM Parit	#MPP Pengadaan Dam Parit	Rehabilitasi 1 Unit Dam Ndowo untuk meningkatkan produktifitas lahan pertanian sasaran 25 Ha	Watulimo	Karanggandu	RT 11 RW 04 Dusun Gading Desa Karanggandu Kecamatan Watulimo	DINAS PERTANIAN DAN PANGAN	10

No.	Prioritas Daerah	Bidang Urusan	Program	Kegiatan	Sub Kegiatan	Usulan	Permasalahan	Kecamatan	Desa	Alamat	Perangkat Daerah Penanggung jawab	No. Urut Usulan
13	Ekonomi kerakyatan dan jaring pengaman sosial	URUSAN PEMERINTAHAN BIDANG PERTANIAN	PROGRAM PENYEDIAAN DAN PENGEMBANGAN SARANA PERTANIAN	Penyediaan Benih/Bibit Ternak dan Hijauan Pakan Ternak yang Sumbernya dalam 1 (Satu) Daerah Kabupaten/Kota Lain	Pengadaan Benih/Bibit Ternak yang Sumbernya dari Daerah Kabupaten/Kota Lain	#MPP Bantuan Bibit Ternak (Kambing PE dan Kambing Lokal)	Untuk menunjang kegiatan Ketahanan Pangan hewani di Desa Gemaharjo, Pemerintah Desa Gemaharjo mengusulkan bantuan bibit kambing sejumlah 50 ekor induk dan 5 pejantan . Kami mohon kepada Bapak Bupati Trenggalek melalui Dinas Peternakan untuk merealisasikan permohonan kami.	Watulimo	Gemaharjo	Dusun Kojur Rt.15 Rw.06	DINAS PETERNAKAN	11
14	Ekonomi kerakyatan dan jaring pengaman sosial	URUSAN PEMERINTAHAN BIDANG PANGAN	PROGRAM PENINGKATAN DIVERSIFIKASI DAN KETAHANAN PANGAN MASYARAKAT	Pelaksanaan pencapaian target konsumsi pangan per kapita/tahun sesuai dengan angka kecukupan gizi	Pemberdayaan masyarakat dalam penganekaragaman konsumsi pangan berbasis sumber daya lokal	#MPP Bantuan Bibit tanaman pekarangan (1 paket Sayuran (kangkung, sawi, cabe merah, cabe kriting bawang merah, terong)) atau P2L	Perlunya bantuan bibit tanaman pekarangan 1 paket sayuran (kangkung, sawi, cabe merah, cabe keriting, bawang merah, terong) sebanyak 300 biji guna untuk pencapaian target konsumsi pangan sesuai dengan angka kecukupan gizi (USULAN MUSRENAKEREN)	Watulimo	Margomulyo	Desa Margomulyo Kecamatan Watulimo Kabupaten Trenggalek	DINAS PERTANIAN DAN PANGAN	12
15	Ekonomi kerakyatan dan jaring pengaman sosial	URUSAN PEMERINTAHAN BIDANG PERTANIAN	PROGRAM PENYEDIAAN DAN PENGEMBANGAN SARANA PERTANIAN	Pengawasan Penggunaan Sarana Pertanian	Pendampingan Penggunaan Sarana Pendukung Pertanian	#MPP Pengadaan Mesin Pertanian (Alat Pengolah Pupuk Organik)	Dikarenakan belum adanya pengolahan pupuk organik di Desa Gemaharjo dan sudah ada daya dukung dari limbah sampah rumah tangga dan hasil peternakan hewan sangat perlu dibantu peralatan / mesin pengolah sampah. kepada Bapak Bupati melalui dinas yang menangani mohon dikabulkan permohonan kami pengadaan mesin pertanian 2 unit.	Watulimo	Gemaharjo	Desa Gemaharjo Dusun Kojur Rt.20 Rw.06	DINAS PERTANIAN DAN PANGAN	13

No.	Prioritas Daerah	Bidang Urusan	Program	Kegiatan	Sub Kegiatan	Usulan	Permasalahan	Kecamatan	Desa	Alamat	Perangkat Daerah Penanggung jawab	No. Urut Usulan
16	Ekonomi kerakyatan dan jaring pengaman sosial	URUSAN PEMERINTAHAN BIDANG PARIWISATA	PROGRAM PENINGKATAN DAYA TARIK DESTINASI PARIWISATA	Pengelolaan Destinasi Pariwisata Kabupaten/Kota	Pengadaan/Pemeliharaan/Rehabilitasi Sarana dan Prasarana dalam Pengelolaan Destinasi Pariwisata Kabupaten/Kota	#MPP Pengadaan/Pemeliharaan/Rehabilitasi Sarana dan Prasarana Fasilitas Umum di Objek Wisata	Perlunya bantuan pembangunan tempat wisata sebanyak 2 unit (Area tempat parkir dan Toilet) guna untuk meningkatkan daya tarik terhadap desa dan untuk meningkatkan perekonomian masyarakat setempat	Watulimo	Margomulyo	RT 04 RW 03 Dusun Ketok Desa Margomulyo Kecamatan Watulimo Kabupaten Trenggalek	DINAS PARIWISATA DAN KEBUDAYAAN	14
17	Ekonomi kerakyatan dan jaring pengaman sosial	URUSAN PEMERINTAHAN BIDANG PERTANIAN	PROGRAM PENYEDIAAN DAN PENGEMBANGAN PRASARANA PERTANIAN	Pembangunan Prasarana Pertanian	Pembangunan, Rehabilitasi dan Pemeliharaan Jalan Usaha Tani	#MPP Pengadaan JUT	Perlunya bantuan pengadaan peningkatan pembangunan JUT (Pavingisasi Jalan Usaha Tani) dengan volume panjang 500 meter lebar 3,5 meter guna untuk meningkatkan perekonomian masyarakat khususnya di bidang pertanian/pangan	Watulimo	Margomulyo	RT 04 RW 03 Dusun Ketok Desa Margomulyo Kecamatan Watulimo Kabupaten Trenggalek	DINAS PERTANIAN DAN PANGAN	15
18	Ekonomi kerakyatan dan jaring pengaman sosial	URUSAN PEMERINTAHAN BIDANG PERTANIAN	PROGRAM PENYEDIAAN DAN PENGEMBANGAN SARANA PERTANIAN	Penyediaan Benih/Bibit Ternak dan Hijauan Pakan Ternak yang Sumbernya dalam 1 (Satu) Daerah Kabupaten/Kota Lain	Pengadaan Benih/Bibit Ternak yang Sumbernya dari Daerah Kabupaten/Kota Lain	#MPP Bantuan Bibit Ternak (Kambing PE dan Kambing Lokal)	Meningkatkan Usaha Kelompok Peternakan & Pemenuhan Ternak Unggulan Pada Kelompok Ternak Volume 26 ekor dengan sasaran 13 kelompok / KK	Watulimo	Slawe	RT.001-RT.013, seluruh RT di semua Dusun	DINAS PETERNAKAN	16

No.	Prioritas Daerah	Bidang Urusan	Program	Kegiatan	Sub Kegiatan	Usulan	Permasalahan	Kecamatan	Desa	Alamat	Perangkat Daerah Penanggung jawab	No. Urut Usulan
19	Ekonomi kerakyatan dan jaring pengaman sosial	URUSAN PEMERINTAHAN BIDANG PARIWISATA	PROGRAM PENINGKATAN DAYA TARIK DESTINASI PARIWISATA	Pengelolaan Destinasi Pariwisata Kabupaten/Kota	Pengadaan/Pemeliharaan/Rehabilitasi Sarana dan Prasarana dalam Pengelolaan Destinasi Pariwisata Kabupaten/Kota	#MPP Pengadaan/Pemeliharaan/Rehabilitasi Sarana dan Prasarana Fasilitas Umum di Objek Wisata	Karena berada disekitar rest area dan pujasera. maka diperlukan pembangunan ruko yang menyediakan kebutuhan wisatawan yanb sedang beristirahat di rest area dan juga masyarakat sekitar sehingga selain menunjang tersedianya kebutuhan masyrakata dan wisatawan juga membantu naiknya perekomonian masyarakat sekitar yang berjualan di sekitar rest area. Ruko yang dibutuhkan ukuran lebar 8 meter x panjang 12 meter	Watulimo	Watuagung	Dusun Sambi	DINAS PARIWISATA DAN KEBUDAYAAN	17
20	Ekonomi kerakyatan dan jaring pengaman sosial	URUSAN PEMERINTAHAN BIDANG PERTANIAN	PROGRAM PENYEDIAAN DAN PENGEMBANGAN PRASARANA PERTANIAN	Pembangunan Prasarana Pertanian	Pembangunan, Rehabilitasi dan Pemeliharaan Jaringan Irigasi Usaha Tani	#MPP Pengadaan JITUT	Perlunya bantuan pembangunan JITUT dengan volume panjang 400 meter guna untuk meningkatkan hasil produksi di bidang pertanian serta sebagai pendukung dalam ketahanan pangan	Watulimo	Margomulyo	RT 04 RW 03 Dusun Ketok Desa Margomulyo Kecamatan Watulimo Kabupaten Trenggalek	DINAS PERTANIAN DAN PANGAN	18
21	Ekonomi kerakyatan dan jaring pengaman sosial	URUSAN PEMERINTAHAN BIDANG PARIWISATA	PROGRAM PENINGKATAN DAYA TARIK DESTINASI PARIWISATA	Pengelolaan Destinasi Pariwisata Kabupaten/Kota	Pengadaan/Pemeliharaan/Rehabilitasi Sarana dan Prasarana dalam Pengelolaan Destinasi Pariwisata Kabupaten/Kota	#MPP Pengadaan/Pemeliharaan/Rehabilitasi Sarana dan Prasarana Fasilitas Umum di Objek Wisata	banyaknya wisatawan yang berkunjung ke daerah kecamatan watulimo maka diperlukan pembangunan rest area berupa parkir dan sebagainya seluas 1000 m2 sehingga wisatawan dapat beristirahat dengan nyaman	Watulimo	Watuagung	Dusun Sambi RT 6	DINAS PARIWISATA DAN KEBUDAYAAN	19

No.	Prioritas Daerah	Bidang Urusan	Program	Kegiatan	Sub Kegiatan	Usulan	Permasalahan	Kecamatan	Desa	Alamat	Perangkat Daerah Penanggung jawab	No. Urut Usulan
22	Ekonomi kerakyatan dan jaring pengaman sosial	URUSAN PEMERINTAHAN BIDANG PARIWISATA	PROGRAM PENINGKATAN DAYA TARIK DESTINASI PARIWISATA	Pengelolaan Destinasi Pariwisata Kabupaten/Kota	Pengadaan/Pemeliharaan/Rehabilitasi Sarana dan Prasarana dalam Pengelolaan Destinasi Pariwisata Kabupaten/Kota	#MPP Pengadaan/Pemeliharaan/Rehabilitasi Sarana dan Prasarana Fasilitas Umum di Objek Wisata	Jalan menuju wisata tebing sepikul perlu pembangunan pavingisasi jalan yang baik agar wisatawan yang akan menuju tebing sepikul dapat menikmati sarana dan prasarananya. Volume jalan yang perlu dibangun lebar 3 meter x panjang 850 meter	Watulimo	Watuagung	Tebing sepikul watuagung	DINAS PARIWISATA DAN KEBUDAYAAN	20
23	Ekonomi kerakyatan dan jaring pengaman sosial	URUSAN PEMERINTAHAN BIDANG PERTANIAN	PROGRAM PENYEDIAAN DAN PENGEMBANGAN SARANA PERTANIAN	Pengawasan Penggunaan Sarana Pertanian	Pendampingan Penggunaan Sarana Pendukung Pertanian	#MPP Pengadaan Mesin Pertanian (Alat Pengolah Pupuk Organik)	Dikarenakan banyak sampah yang terbuang organik maka Pemerintah Desa Gemaharjo mengajukan mesin Pertanian (Alat Pengolah Pupuk Organik) Kepada Bapak Bupati Trenggalek Melalui Dinas Instansi terkait mohon dikabulkan permohonan kami untuk memenuhi kebutuhan kelompok ketahanan pangan Desa Gemaharjo dan Kelompok Sampah dapat mengembangkan kegiatan yang kami maksud.	Watulimo	Gemaharjo	Desa Gemaharjo Dusun Kojur Rt.20 Rw.06	DINAS PERTANIAN DAN PANGAN	21

No.	Prioritas Daerah	Bidang Urusan	Program	Kegiatan	Sub Kegiatan	Usulan	Permasalahan	Kecamatan	Desa	Alamat	Perangkat Daerah Penanggung jawab	No. Urut Usulan
24	Ekonomi kerakyatan dan jaring pengaman sosial	URUSAN PEMERINTAHAN BIDANG PARIWISATA	PROGRAM PENINGKATAN DAYA TARIK DESTINASI PARIWISATA	Pengelolaan Destinasi Pariwisata Kabupaten/Kota	Pengadaan/Pemeliharaan/Rehabilitasi Sarana dan Prasarana dalam Pengelolaan Destinasi Pariwisata Kabupaten/Kota	#MPP Pengadaan/Pemeliharaan/Rehabilitasi Sarana dan Prasarana Fasilitas Umum di Objek Wisata	Demi menunjang peningkatan perekonomian dalam.bidang pariwisata diperlukan gedung informasi wisata yang memudahkan pengunjung / wisatawan yang datang untuk mengunjungi tempat - tempat wisata yang ada di desa dan kecamatan dengan vol?me 1 unit	Watulimo	Watuagung	Dusun Sambi RT 6	DINAS PARIWISATA DAN KEBUDAYAAN	22
25	Ekonomi kerakyatan dan jaring pengaman sosial	URUSAN PEMERINTAHAN BIDANG PERTANIAN	PROGRAM PENGENDALIAN DAN PENANGGULANGAN BENCANA PERTANIAN	Pengendalian dan Penanggulangan Bencana Pertanian Kabupaten/Kota	Pengendalian Organisme Pengganggu Tumbuhan (OPT) Tanaman Pangan, Hortikultura, dan Perkebunan	#MPP Pelatihan /Sekolah Lapang / Bimtek (Pelatihan OPT Tanaman Pangan, Hortikultura dan Perkebunan)	Dikarenakan semakin gundulnya lahan hutan yang ditandai dengan peristiwa longsor dan kurangnya pengetahuan dan pemahaman masyarakat tentang pentingnya menjaga dan melestarikan lingkungan hidup maka kami mengusulkan Penyuluhan reboisasi lahan hutan kepada Dinas Pertanian dan Pangan dengan sasaran masyarakat desa 50 peserta.	Watulimo	Sawahan	Desa Sawahan	DINAS PERTANIAN DAN PANGAN	23

No.	Prioritas Daerah	Bidang Urusan	Program	Kegiatan	Sub Kegiatan	Usulan	Permasalahan	Kecamatan	Desa	Alamat	Perangkat Daerah Penanggung jawab	No. Urut Usulan
26	Ekonomi kerakyatan dan jaring pengaman sosial	URUSAN PEMERINTAHAN BIDANG PERTANIAN	PROGRAM PENYEDIAAN DAN PENGEMBANGAN SARANA PERTANIAN	Penyediaan Benih/Bibit Ternak dan Hijauan Pakan Ternak yang Sumbernya dalam 1 (Satu) Daerah Kabupaten/Kota Lain	Pengadaan Benih/Bibit Ternak yang Sumbernya dari Daerah Kabupaten/Kota Lain	#MPP Bantuan Bibit Ternak (Kambing PE dan Kambing Lokal)	Dikarenakan di Desa Gemaharjo ada kelompok ketahanan pangan nabati dan hewani, maka pemerintah desa gemaharjo mengajukan usulan bibit kambing dengan jumlah 20 ekor yang dikelola oleh kelompok ketahan pangan desa gemaharjo dan tempat kandang ada di tanah	Watulimo	Gemaharjo	Dusun Kojur Rt.15 Rw.06	DINAS PETERNAKAN	24
27	Ekonomi kerakyatan dan jaring pengaman sosial	URUSAN PEMERINTAHAN BIDANG PERTANIAN	PROGRAM PENYEDIAAN DAN PENGEMBANGAN SARANA PERTANIAN	Penyediaan Benih/Bibit Ternak dan Hijauan Pakan Ternak yang Sumbernya dalam 1 (Satu) Daerah Kabupaten/Kota Lain	Pengadaan Benih/Bibit Ternak yang Sumbernya dari Daerah Kabupaten/Kota Lain	#MPP Bantuan Bibit Ternak (Kambing PE dan Kambing Lokal)	Perlunya bantuan Bibit kambing untuk meningkatkan ekonomi masyarakat Desa Tasikmadu . Bantuan yang di perlukan untuk meningkatkan ekonomi masyarakat Desa Tasikmadu untuk 5 kelompok peternak	Watulimo	Tasikmadu	Desa Tasikmadu Kecamatan Watulimo Kabupaten Trenggalek	DINAS PETERNAKAN	25
28	Ekonomi kerakyatan dan jaring pengaman sosial	URUSAN PEMERINTAHAN BIDANG PERTANIAN	PROGRAM PENYEDIAAN DAN PENGEMBANGAN SARANA PERTANIAN	Pengawasan Penggunaan Sarana Pertanian	Pengawasan Penggunaan Sarana Pendukung Pertanian Sesuai Dengan Komoditas, Teknologi dan Spesifik Lokasi	#MPP Pengembangan Tanaman Holtikultura (Durian)	Kurang tersedianya bibit durian, kelapa, jengkol yang berkualitas, Pengadaan Bibit untuk petani dan pekebun Volume 3000 Bibit	Watulimo	Karanggandu	Desa Karanggandu Kecamatan Watulimo Kab. Trenggalek	DINAS PERTANIAN DAN PANGAN	26

No.	Prioritas Daerah	Bidang Urusan	Program	Kegiatan	Sub Kegiatan	Usulan	Permasalahan	Kecamatan	Desa	Alamat	Perangkat Daerah Penanggung jawab	No. Urut Usulan
29	Ekonomi kerakyatan dan jaring pengaman sosial	URUSAN PEMERINTAHAN BIDANG PANGAN	PROGRAM PENINGKATAN DIVERSIFIKASI DAN KETAHANAN PANGAN MASYARAKAT	Pelaksanaan pencapaian target konsumsi pangan per kapita/tahun sesuai dengan angka kecukupan gizi	Pemberdayaan masyarakat dalam penganekaragaman konsumsi pangan berbasis sumber daya lokal	#MPP Bantuan Bibit tanaman pekarangan (1 paket Sayuran (kangkung, sawi, cabe merah, cabe kriting bawang merah, terong)) atau P2L	Masyarakat yang masih kurang paham tentang pengetahuan dan keterampilan dalam teknik cara menanam dengan metode lain tanpa harus memilki lahan yang luas yaitu budidaya tanaman dengan sistem hidroponik. Selain untuk memberdayakan masyarakat, kegiatan pembinaan dan pelatihan hidoponik dapat menambah pengetahuan dan meningkatkan ekonomi masyarakat desa. Bantuan 1 paket tanam hidroponik dengan sasaran Masyarakat Desa Sawahan jumlah	Watulimo	Sawahan	Desa Sawahan	DINAS PERTANIAN DAN PANGAN	27
30	Ekonomi kerakyatan dan jaring pengaman sosial	URUSAN PEMERINTAHAN BIDANG KOPERASI, USAHA KECIL, DAN MENENGAH	PROGRAM PEMBERDAYAAN USAHA MENENGAH, USAHA KECIL, DAN USAHA MIKRO (UMKM)	Pemberdayaan Usaha Mikro yang Dilakukan melalui Pendataan, Kemitraan, Kemudahan Perizinan, Penguatan Kelembagaan dan Koordinasi dengan Para Pemangku Kepentingan	Pemberdayaan kelembagaan Potensi dan Pengembangan Usaha Mikro	#MPP Pelatihan Pembuatan Produk Makanan Olahan	Perlunya kegiatan pelatihan pembuatan produk makanan olahan khususnya buah durian bagi masyarakat Desa Sawahan untuk menambah nilai jual dari buah durian dan meningkatkan ekonomi masyarakat di Desa Sawahan Kecamatan Watulimo Kabupaten Trenggalek. Sasaran pelatihan adalah masyarakat desa dengan jumlah 20 peserta.	Watulimo	Sawahan	Desa Sawahan	DINAS KOPERASI DAN USAHA MIKRO DAN PERDAGANGAN	28

No.	Prioritas Daerah	Bidang Urusan	Program	Kegiatan	Sub Kegiatan	Usulan	Permasalahan	Kecamatan	Desa	Alamat	Perangkat Daerah Penanggung jawab	No. Urut Usulan
31	Ekonomi kerakyatan dan jaring pengaman sosial	URUSAN PEMERINTAHAN BIDANG PARIWISATA	PROGRAM PENINGKATAN DAYA TARIK DESTINASI PARIWISATA	Pengelolaan Destinasi Pariwisata Kabupaten/Kota	Pengadaan/Pemeliharaan/Rehabilitasi Sarana dan Prasarana dalam Pengelolaan Destinasi Pariwisata Kabupaten/Kota	#MPP Pengadaan/Pemeliharaan/Rehabilitasi Sarana dan Prasarana Fasilitas Umum di Objek Wisata	Untuk meningkatkan jumlah wisatawan dan memberikan rasa nyaman di perlukan peningkatan fasilitys yang berupa Mushola di obyek wisata Banyunget.Volume 6 MX8 M	Watulimo	Dukuh	Dusun Ketro	DINAS PARIWISATA DAN KEBUDAYAAN	29
32	Ekonomi kerakyatan dan jaring pengaman sosial	URUSAN PEMERINTAHAN BIDANG PERTANIAN	PROGRAM PENYEDIAAN DAN PENGEMBANGAN PRASARANA PERTANIAN	Pembangunan Prasarana Pertanian	Pembangunan, Rehabilitasi dan Pemeliharaan Jalan Usaha Tani	#MPP Pengadaan JUT	Jalan menuju ke lahan pertanian tidak bisa di akses kendaraan.Pemanfaat 150 KK.Volume 2,5 M X 1.500 M	Watulimo	Dukuh	RT.002/RW.01 Dusun Ponggok	DINAS PERTANIAN DAN PANGAN	30
Bidang Pemerintahan dan Pembangunan Manusia												
1	Ekonomi Kerakyatan Dan Jaring Pengaman Sosial	URUSAN PEMERINTAHAN BIDANG KEBUDAYAAN	PROGRAM PENGEMBANGAN KESENIAN TRADISIONAL	Pembinaan Kesenian yang Masyarakat Pelakunya dalam Daerah Kabupaten/Kota	Peningkatan Pendidikan dan Pelatihan Sumber Daya Manusia Kesenian Tradisional	#MPP Peningkatan Kapasitas SDM Seni Budaya **Keterangan:** Sangat di butuh kannya Pelatihan kaitan tersebut guna untuk menambah pengetahuan dan juga ketrampilan masyarakat dalam hal kesenian di Desa Pakel. ; Di akomodir melalui kegiatan pembinaan kesenian; Usulan diterima dan diproses ketahap selanjutnya untuk pembinaan kesenian;	Kesenian dan kebudayaan jawa makin hari semakin tergerus, kami Desa Pakel berupaya melestarikan seni dan budaya salah satunya yakni Karawitan mulai usia dini. Dalam pengembangan seni karawitan bagi anak-anak tersebut kami mengalami kendala yakni belum adanya srana prasarana yang memadai (gamelan). Kami mengajukan pengadaan gamelan 1 set untuk penunjang kegiatan pengembangan seni dan budaya di Desa Pakel.	Watulimo	Pakel	RT 01 Dusun Ketah Desa Pakel	DINAS PARIWISATA DAN KEBUDAYAAN	1

No.	Prioritas Daerah	Bidang Urusan	Program	Kegiatan	Sub Kegiatan	Usulan	Permasalahan	Kecamatan	Desa	Alamat	Perangkat Daerah Penanggung jawab	No. Urut Usulan
2	Peningkatan Kualitas Pelayanan Publik Berbasis Digital Berorientasi Kepuasan Masyarakat	URUSAN PEMERINTAHAN BIDANG KEARSIPAN	PROGRAM PENGELOLAAN ARSIP	Pengelolaan Arsip Statis Daerah Kabupaten/Kota	Akuisisi, Pengolahan, Preservasi, dan Akses Arsip Statis	#MPP Pelaksanaan Restorasi Arsip **Keterangan:** Sangat di butuhkan karena untuk menjaga arsip agar aman; Pemerintah Desa menyiapkan dokumen Letter C, serta menyediakan sarana berupa meja kursi dan prasarana berupa aliran listri Ruang pengolahan restorasi dan tempat untuk beristirahat yang tak jauh dari lokasi (karena saat restorasi dibutuhkan waktu yang lama; bisa dikomunikasikan lebih lanjut); Usulan diterima dan diproses ketahap selanjutnya. Wajib dilengkapi Proposal.;	Dokumen letter C yang sudah sangat lama dan banyak yang rusak maka perlu direstorasi ulang agar dokumen letter C bisa digunakan dengan baik	Watulimo	Watuagung	Desa watuagung	DINAS KEARSIPAN DAN PERPUSTAKAAN	2
3	Ekonomi kerakyatan dan jaring pengaman sosial	URUSAN PEMERINTAHAN BIDANG PENDIDIKAN	PROGRAM PENGELOLAAN PENDIDIKAN	Pengelolaan Pendidikan Sekolah Menengah Pertama	Pembangunan Sarana, Prasarana dan Utilitas Sekolah	#MPP Pembangunan Sarana, Prasarana dan Utilitas SMP (Paving Halaman, MCK/ Toilet, Pagar Sekolah, TPB, Tempat Pakir dan Mushola)	Untuk menunjang dan memberi kenyamanan kepada peserta didik di SMP N 2 Watulimo kami mengusulkan pavingisasi di area parkir siswa, di karenakan pada waktu banjir sangat menggangu aktivitas siswa. adapun pavingisasi tersebut dengan panjang 500 meter dan lebar 3 meter	Watulimo	Watulimo	Desa Watulimo	DINAS PENDIDIKAN, PEMUDA DAN OLAHRAGA	3
4	Peningkatan kualitas pelayanan publik berbasis digital berorientasi kepuasan masyarakat	URUSAN PEMERINTAHAN BIDANG PEMBERDAYAAN MASYARAKAT DAN DESA	PROGRAM ADMINISTRASI PEMERINTAHAN DESA	Pembinaan dan Pengawasan Penyelenggaraan Administrasi Pemerintahan Desa	Pembinaan Peningkatan Kapasitas Aparatur Pemerintah Desa	#MPP Bimbingan Teknis/Pembekalan/ Peningkatan Kapasitas Aparatur Pemerintah Desa dalam Penyelenggaraan Administrasi Pemerintahan Desa	Peningkatan Kuwalitas Pelayanan Publik dan Kearsipan Sasaran 11 orang Perangkat Desa	Watulimo	Slawe	Balai Desa Slawe, Dusun Sebo, RT.011/RW001	DINAS PEMBERDAYAAN MASYARAKAT DAN DESA	4
5	Ekonomi kerakyatan dan jaring pengaman sosial	URUSAN PEMERINTAHAN BIDANG PENDIDIKAN	PROGRAM PENGELOLAAN PENDIDIKAN	Pengelolaan Pendidikan Anak Usia Dini (PAUD)	Rehabilitasi Sedang/Berat Pembangunan Sarana, Prasarana dan Utilitas PAUD	#MPP Rehabilitasi Sedang/Berat Pembangunan Sarana, Prasarana dan Utilitas PAUD	Perlunya penambahan Sarana dan Prasarana (Meja Kursi) TK/PAUD Pertiwi Desa Tasikmadu 25 Unit Meja Kursi	Watulimo	Tasikmadu	Dusun Gares RT. 22 RW. 04 Desa Tasikmadu	DINAS PENDIDIKAN, PEMUDA DAN OLAHRAGA	5

No.	Prioritas Daerah	Bidang Urusan	Program	Kegiatan	Sub Kegiatan	Usulan	Permasalahan	Kecamatan	Desa	Alamat	Perangkat Daerah Penanggung jawab	No. Urut Usulan
6	Ekonomi kerakyatan dan jaring pengaman sosial	URUSAN PEMERINTAHAN BIDANG PENDIDIKAN	PROGRAM PENGELOLAAN PENDIDIKAN	Pengelolaan Pendidikan Nonformal/ Kesetaraan	Pembangunan Sarana, Prasarana dan Utilitas Sekolah	#MPP Pembangunan Sarana, Prasarana dan Utilitas Satuan Pendidikan Non Formal (SKB/ PKBM)	Dikarenakan kondisi bangunan yang sudah kurang layak dan atab bangunan sudah perlu perbaikan pemerintah desa mengusulkan untuk Rehabilitasi Gedung Kantor UPT Korwil pendidikan	Watulimo	Gemaharjo	Dusun Karangtuwo Rt.03 Rw.01	DINAS PENDIDIKAN, PEMUDA DAN OLAHRAGA	6
7	Peningkatan kualitas pelayanan publik berbasis digital berorientasi kepuasan masyarakat	URUSAN PEMERINTAHAN BIDANG KEARSIPAN	PROGRAM PENGELOLAAN ARSIP	Pengelolaan Arsip Statis Daerah Kabupaten/Kota	Akuisisi, Pengolahan, Preservasi, dan Akses Arsip Statis	#MPP Pelaksanaan Restorasi Arsip	Arsip desa merupakan bagian yang sangat penting saat ini.Sebagai upaya untuk menyelamatkan arsip dari kerusakan sehingga arsip dapat kembali dibaca seperti semula. Oleh karena itu, kami Pemerintah Desa Sawahan mengusulkan 1 paket Pelaksanaan Restorasi Arsip kepada Pemerintah Kabupaten Trenggalek melalui Dinas Kearsipan dan Perpustakaan.	Watulimo	Sawahan	Desa Sawahan	DINAS KEARSIPAN DAN PERPUSTAKAAN	7
8	Ekonomi kerakyatan dan jaring pengaman sosial	URUSAN PEMERINTAHAN BIDANG PENDIDIKAN	PROGRAM PENGELOLAAN PENDIDIKAN	Pengelolaan Pendidikan Sekolah Dasar	Pembangunan Sarana, Prasarana dan Utilitas Sekolah	#MPP Pembangunan Sarana, Prasarana dan Utilitas SD (Paving Halaman, MCK/ Toilet, Pagar Sekolah, TPB, Tempat Pakir dan Mushola)	Dikarenakan pagar SD Negeri Gemaharjo 2 kurang layak dan sangat diperlukan untuk menyelamatkan aset lembaga pendidikan perlu mengusulkan pagar demi keamanan sekolah.	Watulimo	Gemaharjo	SD Gemaharjo 2 Rt.20 Rw.06	DINAS PENDIDIKAN, PEMUDA DAN OLAHRAGA	8

No.	Prioritas Daerah	Bidang Urusan	Program	Kegiatan	Sub Kegiatan	Usulan	Permasalahan	Kecamatan	Desa	Alamat	Perangkat Daerah Penanggung jawab	No. Urut Usulan
9	Ekonomi kerakyatan dan jaring pengaman sosial	URUSAN PEMERINTAHAN BIDANG PENDIDIKAN	PROGRAM PENGELOLAAN PENDIDIKAN	Pengelolaan Pendidikan Anak Usia Dini (PAUD)	Pembangunan Gedung/Ruang Kelas/Ruang Guru PAUD	#MPP Pembangunan Gedung/Ruang Kelas dan Ruang Guru PAUD	Perlunya bantuan pembangunan peningkatan gedung TK PAUD milik Desa 1 unit guna untuk mewujudkan sarana prasarana gedung TK PAUD yang memadai serta dapat meningkatkan proses belajar yang cukup baik	Watulimo	Margomulyo	RT 12 RW 01 Desa Margomulyo Kecamatan Watulimo Kabupaten Trenggalek	DINAS PENDIDIKAN, PEMUDA DAN OLAHRAGA	9
10	Peningkatan kualitas pelayanan publik berbasis digital berorientasi kepuasan masyarakat	URUSAN PEMERINTAHAN BIDANG PERPUSTAKAAN	PROGRAM PEMBINAAN PERPUSTAKAAN	Pembudayaan Gemar Membaca Tingkat Daerah Kabupaten/Kota	Pengembangan Literasi Berbasis Inklusi Sosial	#MPP Pembentukan Perpustakaan Desa berbasis Inklusi Sosial	Perlunya bantuan pembentukan perpustakaan desa berbasis inklusi sosial volume 1 paket guna menciptakan pengelolaan perpustakaan desa yang cukup baik dan rapi serta menunjang kreatifitas masyarakat yang gemar membaca (USULAN MUSRENAKEREN)	Watulimo	Margomulyo	RT 12 RW 01 Dusun Margo Desa Margomulyo Kecamatan Watulimo Kabupaten Trenggalek	DINAS KEARSIPAN DAN PERPUSTAKAAN	10

No.	Prioritas Daerah	Bidang Urusan	Program	Kegiatan	Sub Kegiatan	Usulan	Permasalahan	Kecamatan	Desa	Alamat	Perangkat Daerah Penanggung jawab	No. Urut Usulan
11	Ekonomi kerakyatan dan jaring pengaman sosial	URUSAN PEMERINTAHAN BIDANG PENDIDIKAN	PROGRAM PENGELOLAAN PENDIDIKAN	Pengelolaan Pendidikan Anak Usia Dini (PAUD)	Pembangunan Gedung/Ruang Kelas/Ruang Guru PAUD	#MPP Pembangunan Gedung/Ruang Kelas dan Ruang Guru PAUD	Pada saat ini gedung TK/PAUD masih menggunakan Rumah Warga, maka Pemerintah Desa gemaharjo mengusulkan Bangunan gedung PAUD dan Kantor serta tempat bermain. pemerintah Desa Gemaharjo mengharap bantuan pembangunan Gedung tersebut untuk menunjang proses pendidikan Anak Anak di usia Dasar agar mendapat pelayanan pendidikan yang layak. Kami mohon bantuan ke Dinas Pendidikan dan Olahraga untuk pembangunan gedung tersebut dengan Volume Panjang 15 meter Lebar 7 Meter. Ruang Murid 2 lokal ruang Guru 1	Watulimo	Gemaharjo	Dusun karangtuwo Rt.22 Rw.04	DINAS PENDIDIKAN, PEMUDA DAN OLAHRAGA	11
12	Ekonomi kerakyatan dan jaring pengaman sosial	URUSAN PEMERINTAHAN BIDANG PEMBERDAYAAN MASYARAKAT DAN DESA	PROGRAM PEMBERDAYAAN LEMBAGA KEMASYARAKATAN, LEMBAGA ADAT DAN MASYARAKAT HUKUM ADAT	Pemberdayaan Lembaga Kemasyarakatan yang Bergerak di Bidang Pemberdayaan Desa dan Lembaga Adat Tingkat Daerah Kabupaten/Kota serta Pemberdayaan Masyarakat Hukum Adat yang Masyarakat Pelakunya Hukum Adat yang Sama dalam Daerah	Peningkatan Kapasitas Kelembagaan Lembaga Kemasyarakatan Desa/Kelurahan (RT, RW, PKK, Posyandu, LPM, dan Karang Taruna), Lembaga Adat Desa/Kelurahan dan Masyarakat Hukum Adat	#MPP Bimbingan Teknis Manajemen/Pengelolaan Kelembagaan Lembaga Kemasyarakatan Desa/Kelurahan (RT, RW, PKK, Posyandu, LPM, dan Karang Taruna) dan Lembaga Adat Desa/Kelurahan	Peningkatan kwalitas Kelembagaan Kemasyarakatan. Sasaran 30 orang terdiri dari LPM, PKK, Karang Taruna, dan Kader Posyandu	Watulimo	Slawe	Balai Desa Slawe, Dusun Sebo, RT.011/RW.001	DINAS PEMBERDAYAAN MASYARAKAT DAN DESA	13

No.	Prioritas Daerah	Bidang Urusan	Program	Kegiatan	Sub Kegiatan	Usulan	Permasalahan	Kecamatan	Desa	Alamat	Perangkat Daerah Penanggung jawab	No. Urut Usulan
13	Ekonomi kerakyatan dan jaring pengaman sosial	URUSAN PEMERINTAHAN BIDANG PENDIDIKAN	PROGRAM PENGELOLAAN PENDIDIKAN	Pengelolaan Pendidikan Sekolah Dasar	Pembangunan Sarana, Prasarana dan Utilitas Sekolah	#MPP Pembangunan Sarana, Prasarana dan Utilitas SD (Paving Halaman, MCK/ Toilet, Pagar Sekolah, TPB, Tempat Pakir dan Mushola)	halaman di depan sd perlu diadakan pembangunan paving seluas 500 m2. guna menunjang sarana prasana kegiatan yang ada di SD	Watulimo	Watuagung	Dusun Sambi	DINAS PENDIDIKAN, PEMUDA DAN OLAHRAGA	14
14	Peningkatan kualitas pelayanan publik berbasis digital berorientasi kepuasan masyarakat	URUSAN PEMERINTAHAN BIDANG KOMUNIKASI DAN INFORMATIKA	PROGRAM PENGELOLAAN APLIKASI INFORMATIKA	Pengelolaan e-government Di Lingkup Pemerintah Daerah Kabupaten/Kota	Pengembangan dan Pengelolaan Sumber Daya TIK	#MPP Pelatihan Teknologi Informatika dan Komunikasi	Untuk meningkatkan kaapsitas kader Desa Cerdas dan masyarakat desa gemaharjo perlu diadakan pelatihan teknologi informatikan dan komunikasi yang berbasis web. dan perlu ditunjang adanya web desa yang dibantu dari dinas kominfo kedepan.	Watulimo	Gemaharjo	Balai Desa Gemaharjo Dusun Kojur Rt.20 Rw.06	DINAS KOMUNIKASI DAN INFORMATIKA	15
15	Ekonomi kerakyatan dan jaring pengaman sosial	URUSAN PEMERINTAHAN BIDANG PENDIDIKAN	PROGRAM PENGELOLAAN PENDIDIKAN	Pengelolaan Pendidikan Sekolah Menengah Pertama	Rehabilitasi Sedang/Berat Sarana, Prasarana dan Utilitas Sekolah	#MPP Rehabilitasi Sedang/Berat Sarana, Prasarana dan Utilitas SMP	Untuk menjaga keamanan di SMPN 2 Watulimo besar harapan kami untuk merehab Pagar yang ada di sekolah SMP N 2 Watulimo, adapaun panjang pagar tersebut 87 meter dengan tinggi 2 meter	Watulimo	Watulimo	Desa Watulimo	DINAS PENDIDIKAN, PEMUDA DAN OLAHRAGA	16
16	Ekonomi kerakyatan dan jaring pengaman sosial	URUSAN PEMERINTAHAN BIDANG PENDIDIKAN	PROGRAM PENGELOLAAN PENDIDIKAN	Pengelolaan Pendidikan Sekolah Menengah Pertama	Rehabilitasi Sedang/Berat Sarana, Prasarana dan Utilitas Sekolah	#MPP Rehabilitasi Sedang/Berat Sarana, Prasarana dan Utilitas SMP	Untuk menunjang kegiatan pembelajaran, kami mengusulkan untuk rehab ruang multimedia di SMP N 3 Watulimo. di karenakan sangat bermanfaat bagi siswa. adapun volume yang kami ajukan 8 meter x 12 meter	Watulimo	Watuagung	Desa Watuagung	DINAS PENDIDIKAN, PEMUDA DAN OLAHRAGA	17

No.	Prioritas Daerah	Bidang Urusan	Program	Kegiatan	Sub Kegiatan	Usulan	Permasalahan	Kecamatan	Desa	Alamat	Perangkat Daerah Penanggung jawab	No. Urut Usulan
17	Ekonomi kerakyatan dan jaring pengaman sosial	URUSAN PEMERINTAHAN BIDANG PENDIDIKAN	PROGRAM PENGELOLAAN PENDIDIKAN	Pengelolaan Pendidikan Sekolah Menengah Pertama	Rehabilitasi Sedang/Berat Sarana, Prasarana dan Utilitas Sekolah	#MPP Rehabilitasi Sedang/Berat Sarana, Prasarana dan Utilitas SMP	Untuk menunjang kegiatan siswa siswi SMP N 1 Watulimo dan guru kami berharap pengadaan pavingisasi di lapangan upacara SMP N 1 Watulimo, dengan pertimbangan bahwa lapangan tersebut sering di gunakan untuk upacara detik-detik proklamasi. dan apabila musim hujan sering tergenang air. adapun pengadaan paving yang kami ajukan dengan volume : 500 meter persegi	Watulimo	Margomulyo	Desa Margomulyo	DINAS PENDIDIKAN, PEMUDA DAN OLAHRAGA	18
18	Ekonomi kerakyatan dan jaring pengaman sosial	URUSAN PEMERINTAHAN BIDANG PENDIDIKAN	PROGRAM PENGELOLAAN PENDIDIKAN	Pengelolaan Pendidikan Sekolah Menengah Pertama	Pembangunan Sarana, Prasarana dan Utilitas Sekolah	#MPP Pembangunan Sarana, Prasarana dan Utilitas SMP (Paving Halaman, MCK/ Toilet, Pagar Sekolah, TPB, Tempat Pakir dan Mushola)	SMPN 3 watulimo halaman sekolah memerlukan Pavingisasi agar kegiatan belajar mengajar di luar ruang sekolah sperti upacara bendera dapat berjalan dengan lancar. Volume yang dibutuhkan Lebar 4 meter x panjang 100 meter	Watulimo	Watuagung	Desa watuagung	DINAS PENDIDIKAN, PEMUDA DAN OLAHRAGA	19
19	Ekonomi kerakyatan dan jaring pengaman sosial	URUSAN PEMERINTAHAN BIDANG PENDIDIKAN	PROGRAM PENGELOLAAN PENDIDIKAN	Pengelolaan Pendidikan Sekolah Dasar	Pembangunan Ruang Guru/Kepala Sekolah/TU	#MPP Pembangunan Ruang Guru/Kepala Sekolah/TU SD	Perlunya bantuan pembangunan rehabilitasi/perbaikan ruang guru SDN 3 Margomulyo 1 unit guna memperlancar sarana prasarana proses belajar	Watulimo	Margomulyo	RT 11 RW 02 Desa Margomulyo Kecamatan Watulimo Kabupaten Trenggalek	DINAS PENDIDIKAN, PEMUDA DAN OLAHRAGA	20

No.	Prioritas Daerah	Bidang Urusan	Program	Kegiatan	Sub Kegiatan	Usulan	Permasalahan	Kecamatan	Desa	Alamat	Perangkat Daerah Penanggung jawab	No. Urut Usulan
20	Peningkatan kualitas pelayanan publik berbasis digital berorientasi kepuasan masyarakat	URUSAN PEMERINTAHAN BIDANG KOMUNIKASI DAN INFORMATIKA	PROGRAM PENGELOLAAN APLIKASI INFORMATIKA	Pengelolaan e-government Di Lingkup Pemerintah Daerah Kabupaten/Kota	Pengembangan Aplikasi dan Proses Bisnis Pemerintahan Berbasis Elektronik	#MPP Fasilitasi Pengembangan/ Pembuatan Aplikasi Pelayanan Publik	Perlunya bantuan fasilitasi pengembangan/pembuatan aplikasi pelayanan publik 1 paket guna untuk meningkatkan pelayanan desa yang cepat, mudah dan prima	Watulimo	Margomulyo	Desa Margomulyo Kecamatan Watulimo Kabupaten Trenggalek	DINAS KOMUNIKASI DAN INFORMATIKA	21
21	Ekonomi kerakyatan dan jaring pengaman sosial	URUSAN PEMERINTAHAN BIDANG PENDIDIKAN	PROGRAM PENGELOLAAN PENDIDIKAN	Pengelolaan Pendidikan Sekolah Menengah Pertama	Rehabilitasi Sedang/Berat Sarana, Prasarana dan Utilitas Sekolah	#MPP Rehabilitasi Sedang/Berat Sarana, Prasarana dan Utilitas SMP	Untuk membuat nyaman para siswa SMP N 3 Watulimo kamu mengajukan pembangunan pavingisasi guna tempat parkir para siswa, di karenakan pada waktu musim hujan kondisi tempat parkir sangat membuat tidak nyaman. adapun volume pavingisasi tersebut panjang 100 meter x 4 meter	Watulimo	Watuagung	Desa Watuagung	DINAS PENDIDIKAN, PEMUDA DAN OLAHRAGA	22
22	Ekonomi kerakyatan dan jaring pengaman sosial	URUSAN PEMERINTAHAN BIDANG PENDIDIKAN	PROGRAM PENGELOLAAN PENDIDIKAN	Pengelolaan Pendidikan Sekolah Menengah Pertama	Rehabilitasi Sedang/Berat Ruang Kelas Sekolah	#MPP Rehabilitasi Sedang/Berat Ruang Kelas SMP	untuk membuat suasana pembelajaran lebih nyaman dan menunjang kegiatan pembelajaran maka kami mengajukan rehab gedung kelas di SMP N 3 Watulimo sejumlah 2 gedung dengan volume @ 8 meter x 8 meter	Watulimo	Watuagung	Desa Watuagung	DINAS PENDIDIKAN, PEMUDA DAN OLAHRAGA	23
23	Ekonomi kerakyatan dan jaring pengaman sosial	URUSAN PEMERINTAHAN BIDANG PENDIDIKAN	PROGRAM PENGELOLAAN PENDIDIKAN	Pengelolaan Pendidikan Sekolah Menengah Pertama	Rehabilitasi Sedang/Berat Perpustakaan Sekolah	#MPP Rehabilitasi Sedang/Berat Perpustakaan SMP	Untuk menunjang kegiatan pembelajaran dan membuat nyaman siswa siswi SMP N 3 Watulimo, kami mengajukan rehab gedung perpustakaan di SMP N 3 Watulimo. adapun volume gedung 8 meter x 8 meter	Watulimo	Watuagung	Desa Watuagung	DINAS PENDIDIKAN, PEMUDA DAN OLAHRAGA	24

No.	Prioritas Daerah	Bidang Urusan	Program	Kegiatan	Sub Kegiatan	Usulan	Permasalahan	Kecamatan	Desa	Alamat	Perangkat Daerah Penanggung jawab	No. Urut Usulan
24	Ekonomi kerakyatan dan jaring pengaman sosial	URUSAN PEMERINTAHAN BIDANG PENDIDIKAN	PROGRAM PENGELOLAAN PENDIDIKAN	Pengelolaan Pendidikan Sekolah Menengah Pertama	Rehabilitasi Sedang/Berat Sarana, Prasarana dan Utilitas Sekolah	#MPP Rehabilitasi Sedang/Berat Sarana, Prasarana dan Utilitas SMP	Untuk menjaga keamanan lapangan olah raga di SMP N 1 Watulimo perlu adanya pengadaan pintu besi dengan ukuran tinggi 3 meter dan lebar 1 meter	Watulimo	Margomulyo	Desa Margomulyo	DINAS PENDIDIKAN, PEMUDA DAN OLAHRAGA	25
25	Ekonomi kerakyatan dan jaring pengaman sosial	URUSAN PEMERINTAHAN BIDANG PENDIDIKAN	PROGRAM PENGELOLAAN PENDIDIKAN	Pengelolaan Pendidikan Sekolah Menengah Pertama	Rehabilitasi Sedang/Berat Sarana, Prasarana dan Utilitas Sekolah	#MPP Rehabilitasi Sedang/Berat Sarana, Prasarana dan Utilitas SMP	Untuk menunjang kegiatan olah raga bola basket di SMP N 1 Watulimo kami membutuhkan bantuan pengadaan Bola Basket sejumlah 5	Watulimo	Margomulyo	Desa Margomulyo	DINAS PENDIDIKAN, PEMUDA DAN OLAHRAGA	26
26	Peningkatan kualitas pelayanan publik berbasis digital berorientasi kepuasan masyarakat	URUSAN PEMERINTAHAN BIDANG PEMBERDAYAAN MASYARAKAT DAN DESA	PROGRAM ADMINISTRASI PEMERINTAHAN DESA	Pembinaan dan Pengawasan Penyelenggaraan Administrasi Pemerintahan Desa	Pembinaan Peningkatan Kapasitas Aparatur Pemerintah Desa	#MPP Bimbingan Teknis/Pembekalan/ Peningkatan Kapasitas Aparatur Pemerintah Desa dalam Penyelenggaraan Administrasi Pemerintahan Desa	Dikarenakan adanya perangkat desa baru yang masih kurang pengetahuannya terkait Administrasi Pemerintahan Desa dan untuk meningkatkan kemampuan perangkat desa lainnya maka untuk meminimalisir munculnya masalah di desa perlu adanya pembinaan yang lebih intensif. Oleh karena itu, melalui Dinas Pemberdayaan Masyarakat dan Desa kami mengusulkan 1 paket Bimbingan Teknik/Pembekalan/Peningkatan Kapasitas Aparatur Pemerintah Desa dalan Penyelenggaraab Administrasi Pemerintahan Desa di Desa Sawahan	Watulimo	Sawahan	Desa Sawahan	DINAS PEMBERDAYAAN MASYARAKAT DAN DESA	27

No.	Prioritas Daerah	Bidang Urusan	Program	Kegiatan	Sub Kegiatan	Usulan	Permasalahan	Kecamatan	Desa	Alamat	Perangkat Daerah Penanggung jawab	No. Urut Usulan
27	Ekonomi kerakyatan dan jaring pengaman sosial	URUSAN PEMERINTAHAN BIDANG PEMBERDAYAAN MASYARAKAT DAN DESA	PROGRAM PEMBERDAYAAN LEMBAGA KEMASYARAKATAN, LEMBAGA ADAT DAN MASYARAKAT HUKUM ADAT	Pemberdayaan Lembaga Kemasyarakatan yang Bergerak di Bidang Pemberdayaan Desa dan Lembaga Adat Tingkat Daerah Kabupaten/Kota serta Pemberdayaan Masyarakat Hukum Adat yang Masyarakat Pelakunya Hukum Adat yang Sama dalam Daerah	Peningkatan Kapasitas Kelembagaan Lembaga Kemasyarakatan Desa/Kelurahan (RT, RW, PKK, Posyandu, LPM, dan Karang Taruna), Lembaga Adat Desa/Kelurahan dan Masyarakat Hukum Adat	#MPP Bimbingan Teknis Manajemen/Pengelolaan Kelembagaan Lembaga Kemasyarakatan Desa/Kelurahan (RT, RW, PKK, Posyandu, LPM, dan Karang Taruna) dan Lembaga Adat Desa/Kelurahan	Perlunya Pengadaan Sarana dan Prasarana Soud System untuk mendukung kegiatan PKK DesaTasikmadu (Kegiatan Senam Lansia), Bantuan Yang diperlukan 1 paket Sound System	Watulimo	Tasikmadu	Desa Tasikmadu Kecamatan Watulimo Kabupaten Trenggalek	DINAS PEMBERDAYAAN MASYARAKAT DAN DESA	28
28	Ekonomi kerakyatan dan jaring pengaman sosial	URUSAN PEMERINTAHAN BIDANG PENDIDIKAN	PROGRAM PENGELOLAAN PENDIDIKAN	Pengelolaan Pendidikan Sekolah Menengah Pertama	Rehabilitasi Sedang/Berat Laboratorium	#MPP Rehabilitasi Sedang/Berat Laboratorium SMP	Guna menunjang pendidikan di SMP N 2 Watulimo kami megusulkan rehab gedung laboratorium IPA yang ada di SMP N 2 Watulimo. adapun volume yang di usulkan 1 paket	Watulimo	Watulimo	Desa Watulimo	DINAS PENDIDIKAN, PEMUDA DAN OLAHRAGA	29
29	Ekonomi kerakyatan dan jaring pengaman sosial	URUSAN PEMERINTAHAN BIDANG PENDIDIKAN	PROGRAM PENGELOLAAN PENDIDIKAN	Pengelolaan Pendidikan Sekolah Dasar	Rehabilitasi Sedang/Berat Ruang Kelas	#MPP Rehabilitasi Sedang/Berat Ruang Kelas SD	Perlunya bantuan rehabilitasi gedung/ruang kelas SDN 3 Margomulyo 3 unit (kelas 1, 2 & 3) guna memperlancar sarana prasarana proses belajar yang cukup baik dan	Watulimo	Margomulyo	RT 11 RW 02 Desa Margomulyo Kecamatan Watulimo Kabupaten Trenggalek	DINAS PENDIDIKAN, PEMUDA DAN OLAHRAGA	30
30	Ekonomi kerakyatan dan jaring pengaman sosial	URUSAN PEMERINTAHAN BIDANG PENDIDIKAN	PROGRAM PENGELOLAAN PENDIDIKAN	Pengelolaan Pendidikan Sekolah Dasar	Pembangunan Sarana, Prasarana dan Utilitas Sekolah	#MPP Pembangunan Sarana, Prasarana dan Utilitas SD (Paving Halaman, MCK/ Toilet, Pagar Sekolah, TPB, Tempat Pakir dan Mushola)	Perlunya bantuan perbaikan jendela (jendela besi) 5 bh, pintu gerbang 1 unit (SDN 1 Margomulyo) untuk memperlancar sarana prasarana proses belajar semakin baik dan memadai	Watulimo	Margomulyo	RT 15 RW 06 Desa Margomulyo Kecamatan Watulimo Kabupaten	DINAS PENDIDIKAN, PEMUDA DAN OLAHRAGA	31

No.	Prioritas Daerah	Bidang Urusan	Program	Kegiatan	Sub Kegiatan	Usulan	Permasalahan	Kecamatan	Desa	Alamat	Perangkat Daerah Penanggung jawab	No. Urut Usulan
31	Ekonomi kerakyatan dan jaring pengaman sosial	URUSAN PEMERINTAHAN BIDANG PENDIDIKAN	PROGRAM PENGELOLAAN PENDIDIKAN	Pengelolaan Pendidikan Sekolah Dasar	Pengadaan Alat Praktik dan Peraga Siswa	#MPP Pengadaan Alat Praktik Siswa berbasis TIK/ Komputer	Untuk optimalisasi proses belajar mengajar perlu sarana dan prasarana penunjang salah satunya yakni pengadaan proyektor di kelas. Untuk pemenuhan alat tersebut kami mengajukan proyektor untuk sarana pembelajaran di sekolah sebanyak 1 set	Watulimo	Pakel	RT 01 Dusun Ketah Desa Pakel	DINAS PENDIDIKAN, PEMUDA DAN OLAHRAGA	32
32	Ekonomi kerakyatan dan jaring pengaman sosial	URUSAN PEMERINTAHAN BIDANG KEBUDAYAAN	PROGRAM PENGEMBANGAN KESENIAN TRADISIONAL	Peningkatan Pendidikan dan Pelatihan Sumber Daya Manusia	Peningkatan Tata Kelola Lembaga Kesenian Tradisional	#MPP Peningkatan kapasitas tatakelola lembaga kesenian tradisional	Dalam upaya pelestarian seni budaya tradisional Wayang Kulit dan Karawitan di butuhkan sarana Gamelan yang berkualitas.Volume 1 Set/serancak	Watulimo	Dukuh	Desa Dukuh	DINAS PARIWISATA DAN KEBUDAYAAN	33
33	Ekonomi kerakyatan dan jaring pengaman sosial	URUSAN PEMERINTAHAN BIDANG PENDIDIKAN	PROGRAM PENGELOLAAN PENDIDIKAN	Pengelolaan Pendidikan Anak Usia Dini (PAUD)	Pembangunan Gedung/Ruang Kelas/Ruang Guru PAUD	#MPP Pembangunan Gedung/Ruang Kelas dan Ruang Guru PAUD	Peningkatan Keamanan gedung yang di perlukan TPB volume 4 mx 25 M x 0,5 M.Pemanfaat 30 anak	Watulimo	Dukuh	Dusun Krajan RT.012/RW.02	DINAS PENDIDIKAN, PEMUDA DAN OLAHRAGA	34
34	Ekonomi kerakyatan dan jaring pengaman sosial	URUSAN PEMERINTAHAN BIDANG PENDIDIKAN	PROGRAM PENGELOLAAN PENDIDIKAN	Pengelolaan Pendidikan Anak Usia Dini (PAUD)	Pembangunan Sarana, Prasarana dan Utilitas PAUD	#MPP Pembangunan Sarana, Prasarana dan Utilitas PAUD	Dalam upaya untuk meningkatkan mutu pendidikan PAUD di perlukan Sarana Gedung yang memadai dan memenuhi standar keamanan dan kenyaman dalam proses belajar mengajar'Pemanfaat 25 anak.Volume 6 M x 9 M	Watulimo	Dukuh	Dusun Kajar RT.017/RW.05	DINAS PENDIDIKAN, PEMUDA DAN OLAHRAGA	35

No.	Prioritas Daerah	Bidang Urusan	Program	Kegiatan	Sub Kegiatan	Usulan	Permasalahan	Kecamatan	Desa	Alamat	Perangkat Daerah Penanggung jawab	No. Urut Usulan
35	Ekonomi kerakyatan dan jaring pengaman sosial	URUSAN PEMERINTAHAN BIDANG PEMBERDAYAAN MASYARAKAT DAN DESA	PROGRAM PEMBERDAYAAN LEMBAGA KEMASYARAKATAN, LEMBAGA ADAT DAN MASYARAKAT HUKUM ADAT	Pemberdayaan Lembaga Kemasyarakatan yang Bergerak di Bidang Pemberdayaan Desa dan Lembaga Adat Tingkat Daerah Kabupaten/Kota serta Pemberdayaan Masyarakat Hukum Adat yang Masyarakat Pelakunya Hukum Adat yang Sama dalam Daerah Kabupaten/ Kota	Peningkatan Kapasitas Kelembagaan Lembaga Kemasyarakatan Desa/Kelurahan (RT, RW, PKK, Posyandu, LPM, dan Karang Taruna), Lembaga Adat Desa/Kelurahan dan Masyarakat Hukum Adat	#MPP Bimbingan Teknis Manajemen/Pengelolaan Kelembagaan Lembaga Kemasyarakatan Desa/Kelurahan (RT, RW, PKK, Posyandu, LPM, dan Karang Taruna) dan Lembaga Adat Desa/Kelurahan	Banyak hal yang menjadi permasalahan di Desa karena kurang pemahaman dalam mengartikan sebuah lembaga apalagi minimnya insentif yang diterima tidak sebanding dengan tugas yang harus diemban sehingga dalam menyampaikan pesan kepada masyarakat tidak sesuai dengan apa yang diharapkan oleh pemerintah Desa. Dengan kondisi semacam ini perlu kiranya bimbingan Teknis bagi lembaga-lembaga Desa dari Dinas terkait secara khusus dan merupakan 1 (satu) paket.	Watulimo	Watulimo	Desa Watulimo	DINAS PEMBERDAYAAN MASYARAKAT DAN DESA	36
36	Peningkatan kualitas pelayanan publik berbasis digital berorientasi kepuasan masyarakat	URUSAN PEMERINTAHAN BIDANG KEARSIPAN	PROGRAM PENGELOLAAN ARSIP	Pengelolaan Arsip Statis Daerah Kabupaten/Kota	Akuisisi, Pengolahan, Preservasi, dan Akses Arsip Statis	#MPP Pelaksanaan Restorasi Arsip	Untuk menjaga arsip desa tetap terjaga dengan baik kami mengajukan Restorasi Arsip (Letter C Desa) sebanyak lebih kurang 2.500 lembar	Watulimo	Pakel	RT 11 Dusun Glatik Desa Pakel	DINAS KEARSIPAN DAN PERPUSTAKAAN	37

No.	Prioritas Daerah	Bidang Urusan	Program	Kegiatan	Sub Kegiatan	Usulan	Permasalahan	Kecamatan	Desa	Alamat	Perangkat Daerah Penanggung jawab	No. Urut Usulan
37	Ekonomi kerakyatan dan jaring pengaman sosial	URUSAN PEMERINTAHAN BIDANG PEMBERDAYAAN MASYARAKAT DAN DESA	PROGRAM PEMBERDAYAAN LEMBAGA KEMASYARAKATAN, LEMBAGA ADAT DAN MASYARAKAT HUKUM ADAT	Pemberdayaan Lembaga Kemasyarakatan yang Bergerak di Bidang Pemberdayaan Desa dan Lembaga Adat Tingkat Daerah Kabupaten/Kota serta Pemberdayaan Masyarakat Hukum Adat yang Masyarakat Pelakunya Hukum Adat yang Sama dalam Daerah	Fasilitasi Pemerintah Desa dalam Pemanfaatan Teknologi Tepat Guna	#MPP Bantuan Alat Teknologi Tepat Guna Untuk Pengembangan Ekonomi.	Dalam upaya peningkatan ekonimi bagi kelompok rentan di Desa Pakel terkendala beberapa hal yang salah satunya adalah sarana dan parasarana. Bersama ini kami mengajukan srana dan prasarana Gerobak untuk jualan bagi kelompok rentan Desa Pakel sebanyak 10 Unit	Watulimo	Pakel	RT 11 Dusun Glatik Desa Pakel	DINAS PEMBERDAYAAN MASYARAKAT DAN DESA	38
38	Ekonomi kerakyatan dan jaring pengaman sosial	URUSAN PEMERINTAHAN BIDANG PENDIDIKAN	PROGRAM PENGELOLAAN PENDIDIKAN	Pengelolaan Pendidikan Sekolah Menengah Pertama	Rehabilitasi Sedang/Berat Sarana, Prasarana dan Utilitas Sekolah	#MPP Rehabilitasi Sedang/Berat Sarana, Prasarana dan Utilitas SMP	Untuk memfasiltasi siswa siswi dalam bidang olah raga, terutama bola basket, kami mohon untuk rehab Papan pantul lengkap (Ring, papan Pantul dan Ring basket) sejumlah 1 paket	Watulimo	Margomulyo	Desa Margomulyo	DINAS PENDIDIKAN, PEMUDA DAN OLAHRAGA	40
39	Ekonomi kerakyatan dan jaring pengaman sosial	URUSAN PEMERINTAHAN BIDANG PENDIDIKAN	PROGRAM PENGELOLAAN PENDIDIKAN	Pengelolaan Pendidikan Sekolah Menengah Pertama	Rehabilitasi Sedang/Berat Sarana, Prasarana dan Utilitas Sekolah	#MPP Rehabilitasi Sedang/Berat Sarana, Prasarana dan Utilitas SMP	Untuk menumbuhkan rasa daya tarik siswa terhadap bidang olah raga maka kami memerlukan pengecatan pagar tembok lapangan dengan panjang 100 meter, lebar 50 meter dan tinggi 4 meter	Watulimo	Margomulyo	Desa Margomulyo	DINAS PENDIDIKAN, PEMUDA DAN OLAHRAGA	41

No.	Prioritas Daerah	Bidang Urusan	Program	Kegiatan	Sub Kegiatan	Usulan	Permasalahan	Kecamatan	Desa	Alamat	Perangkat Daerah Penanggung jawab	No. Urut Usulan
40	Ekonomi kerakyatan dan jaring pengaman sosial	URUSAN PEMERINTAHAN BIDANG PENDIDIKAN	PROGRAM PENGELOLAAN PENDIDIKAN	Pengelolaan Pendidikan Sekolah Menengah Pertama	Rehabilitasi Sedang/Berat Sarana, Prasarana dan Utilitas Sekolah	#MPP Rehabilitasi Sedang/Berat Sarana, Prasarana dan Utilitas SMP	Untuk menunjang kegiatan siswa siswi SMP N 1 Watulimo dan untuk menumbuhkan rasa kecintaan bidang olah raga maka di perlukan rehab pengecatan Lantai Lapangan Olah Raga dengan panjang 80 meter dan lebar 40 meter	Watulimo	Margomulyo	Desa Margomulyo	DINAS PENDIDIKAN, PEMUDA DAN OLAHRAGA	42
41	Ekonomi kerakyatan dan jaring pengaman sosial	URUSAN PEMERINTAHAN BIDANG PENDIDIKAN	PROGRAM PENGELOLAAN PENDIDIKAN	Pengelolaan Pendidikan Sekolah Menengah Pertama	Rehabilitasi Sedang/Berat Sarana, Prasarana dan Utilitas Sekolah	#MPP Rehabilitasi Sedang/Berat Sarana, Prasarana dan Utilitas SMP	Untuk menunjang kegiatan olah raga siswa siswi SMP N 1 Watulimo perlu adanya rehab pagar keliling lapangan. adapun volume yang di butuhkan : panjang 100 meter, lebar 50 meter dan tinggi 4 meter	Watulimo	Margomulyo	Desa Margomulyo	DINAS PENDIDIKAN, PEMUDA DAN OLAHRAGA	43
42	Ekonomi kerakyatan dan jaring pengaman sosial	URUSAN PEMERINTAHAN BIDANG PENDIDIKAN	PROGRAM PENGELOLAAN PENDIDIKAN	Pengelolaan Pendidikan Sekolah Menengah Pertama	Rehabilitasi Sedang/Berat Sarana, Prasarana dan Utilitas Sekolah	#MPP Rehabilitasi Sedang/Berat Sarana, Prasarana dan Utilitas SMP	Untuk menunjang kegiatan olah raga siswa siswi di SMPN 1 Watulimo, perlu adanya pengadaan Net Tenis Lapangan sebanyak 2 buah.	Watulimo	Margomulyo	Desa Margomulyo	DINAS PENDIDIKAN, PEMUDA DAN OLAHRAGA	44
43	Ekonomi kerakyatan dan jaring pengaman sosial	URUSAN PEMERINTAHAN BIDANG PENDIDIKAN	PROGRAM PENGELOLAAN PENDIDIKAN	Pengelolaan Pendidikan Sekolah Dasar	Pembangunan Sarana, Prasarana dan Utilitas Sekolah	#MPP Pembangunan Sarana, Prasarana dan Utilitas SD (Paving Halaman, MCK/ Toilet, Pagar Sekolah, TPB, Tempat Pakir dan Mushola)	Ini berlokasi dekat sekolah MI watuagung yang membutuhkan Tembok Penahan Jalan (TPJ) agar jalan tidak longsong ke sekolahan dan juga tidak berdampak ke mushola sekolahan. Volume TPJ yang dibutuhkan tinggi 1,5 meter x panjang 50 meter	Watulimo	Watuagung	Dusun Krajan RT. 25	DINAS PENDIDIKAN, PEMUDA DAN OLAHRAGA	45

No.	Prioritas Daerah	Bidang Urusan	Program	Kegiatan	Sub Kegiatan	Usulan	Permasalahan	Kecamatan	Desa	Alamat	Perangkat Daerah Penanggung jawab	No. Urut Usulan
Musrena Keren												
1	Ekonomi Kerakyatan Dan Jaring Pengaman Sosial	URUSAN PEMERINTAHAN BIDANG KOPERASI, USAHA KECIL, DAN MENENGAH	PROGRAM PEMBERDAYAAN USAHA MENENGAH, USAHA KECIL, DAN USAHA MIKRO (UMKM)	Pemberdayaan Usaha Mikro yang Dilakukan Melalui Pendataan, Kemitraan, Kemudahan Perizinan, Penguatan Kelembagaan dan Koordinasi dengan Para Pemangku Kepentingan	Peningkatan Pemahaman dan Pengetahuan Usaha Mikro serta Kapasitas dan Kompetensi SDM Usaha Mikro dan Kewirausahaan	#MPP Pelatihan Keterampilan Menjahit **Keterangan:** Pelatihan ini akan sangat bermanfaat bagi perempuan di Desa Karanggandu, karena akan menambah skil di bidang menjahut. dan tentunya akan berdampak paga segi ekonomi para perempuan di desa tersebut; Pelatihan menjahit memerlukan peralatan yang beragam. Oleh karena itu jika memungkinkan pelatihan dilaksanakan terpusat di LPK yang bergerak dibidang tata busana; 1. Mohon untuk mengidentifikasi anggota kelompok penerima yang masuk dalam DTKS, sebagai upaya penghapusan kemiskinan ekstrem (Himbauan) 2. Sesuai arahan bupati, untuk fokus pada pemberdayaan ekonomi tarikan, Mohon sebelum pelaksanaan, dapat dipastikan pembeli produk/jasa, sehingga penerima program tidak kesulitan menjual produk/jasa. 3. Alokasi pagu dan volume usulan menyesuaikan kapasitas fiskal daerah;	Pelatihan Menjahit Bagi Perempuan , Peserta 50 Orang (Usulan Musrena Keren)	Watulimo	Karanggandu	Desa Karanggandu Kecamatan Watulimo Kab. Trenggalek	DINAS KOPERASI DAN USAHA MIKRO DAN PERDAGANGAN	1
2	Ekonomi kerakyatan dan jaring pengaman sosial	URUSAN PEMERINTAHAN BIDANG PENDIDIKAN	PROGRAM PENGELOLAAN PENDIDIKAN	Pengelolaan Pendidikan Anak Usia Dini (PAUD)	Pembangunan Sarana, Prasarana dan Utilitas PAUD	#MPP Pembangunan Sarana, Prasarana dan Utilitas PAUD	PAUD RESTU BUNDA Permasalahan : 1. Jalan masih makadam untuk menuju sekolah . 2. Halaman sekolah masih berupa tanah. 3. Halaman sekolah yang becek dan kotor ketika musim penghujan. Solusi yang dibutuhkan : 1. Pavingisasi jalan p= 60 meter, lebar = 3 meter. 2. Pavingisasi halaman sekolah dengan volume 50 M?. (Musrena Keren)	Watulimo	Prigi	RT.030 RW.06, Dsn. Prigi	DINAS PENDIDIKAN, PEMUDA DAN OLAHRAGA	2

No.	Prioritas Daerah	Bidang Urusan	Program	Kegiatan	Sub Kegiatan	Usulan	Permasalahan	Kecamatan	Desa	Alamat	Perangkat Daerah Penanggung jawab	No. Urut Usulan
3	Ekonomi kerakyatan dan jaring pengaman sosial	URUSAN PEMERINTAHAN BIDANG SOSIAL	PROGRAM REHABILITASI SOSIAL	Rehabilitasi Sosial Dasar Penyandang Disabilitas Terlantar, Anak Terlantar, Lanjut Usia Terlantar, serta Gelandangan Pengemis di Luar Panti Sosial	Penyediaan Alat Bantu	#MPP Bantuan Sosial Alat Bantu Mobilitas bagi Penyandang Disabilitas	Untuk meningkatkan pelayanan di Desa kami dari Pemerintah Desa Gemaharjo memohon Bantuan Kursi Roda jumlah 10 unit dan jalan disabillitas di Kantor Desa dan Balai Desa. (Musrena Keren)	Watulimo	Gemaharjo	Balai Desa Gemaharjo Dusun Kojur Rt.20 Rw.06	DINAS SOSIAL, PEMBERDAYAAN PEREMPUAN DAN PERLINDUNGAN ANAK	3
4	Ekonomi kerakyatan dan jaring pengaman sosial	URUSAN PEMERINTAHAN BIDANG SOSIAL	PROGRAM PERLINDUNGAN DAN JAMINAN SOSIAL	Pengelolaan Data Fakir Miskin Cakupan Daerah Kabupaten/Kota	Pengelolaan Data Fakir Miskin Cakupan Daerah Kabupaten/Kota	#MPP Pendampingan pengelolaan Puskesos	Perlunya Fasilitas Penjangkauan pengajuan KIS (memaksimalkan Fungsi PUSKESOS untuk 1 kelompok (usulan Musrena Keren)	Watulimo	Tasikmadu	Desa Tasikmadu	DINAS SOSIAL, PEMBERDAYAAN PEREMPUAN DAN PERLINDUNGAN ANAK	4
5	Infrastruktur berwawasan lingkungan disertai aksi mitigasi dan adaptasi perubahan iklim	URUSAN PEMERINTAHAN BIDANG LINGKUNGAN HIDUP	PROGRAM PENGELOLAAN PERSAMPAHAN	Pengelolaan Sampah	Penyediaan Sarana dan Prasarana Pengelolaan Persampahan di TPA/TPST/SPA Kabuaten/Kota	#MPP Pengadaan Kendaraan Roda Tiga Pengangkut Sampah	Perlunya bantuan pengadaan kendaraan roda tiga pengangkut sampah sebanyak 3 buah dan bak tempat sampah sebanyak 250 biji/bh untuk menciptakan lingkungan yang bebas dan bersih dari berbagai macam sampah (USULAN MUSRENAKEREN)	Watulimo	Margomulyo	Desa Margomulyo Kecamatan Watulimo Kabupaten Trenggalek	DINAS PERUMAHAN, KAWASAN PERMUKIMAN DAN LINGKUNGAN HIDUP	5

No.	Prioritas Daerah	Bidang Urusan	Program	Kegiatan	Sub Kegiatan	Usulan	Permasalahan	Kecamatan	Desa	Alamat	Perangkat Daerah Penanggung jawab	No. Urut Usulan
6	Infrastruktur berwawasan lingkungan disertai aksi mitigasi dan adaptasi perubahan iklim	URUSAN PEMERINTAHAN BIDANG PEKERJAAN UMUM DAN PENATAAN RUANG	PROGRAM PENYELENGGARAAN JALAN	Penyelenggaraan Jalan Kabupaten/Kota	Rekonstruksi Jalan	#MPP Jalan dengan Kondisi Rusak Berat / Peningkatan Jalan	Jalan merupakan jalan penghubung antara Kecamatan Kampak dengan Kecamatan Watulimo, jalan utama Desa Pakel merupakan jalan alternatif penghubung kawasan wisata yang ada di Kecamatan Watulimo. Pada saat ini kondisi sangat memprihatinkan, lubang jalan ada dimana-mana sehingga sangat membahayakan bagi pengguna jalan yang melintas pada ruas jalan Desa Pakel Kecamatan Watulimo tersebut. Perbaikan merupakan jalan satu-satunya. Panjang jalan yang kami ajukan perbaikan 5 km Lebar 6 m	Watulimo	Pakel	RT 09 Dusun Glatik Desa Pakel Kecamatan Watulimo	DINAS PEKERJAAN UMUM DAN PENATAAN RUANG	6

No.	Prioritas Daerah	Bidang Urusan	Program	Kegiatan	Sub Kegiatan	Usulan	Permasalahan	Kecamatan	Desa	Alamat	Perangkat Daerah Penanggung jawab	No. Urut Usulan
7	Ekonomi kerakyatan dan jaring pengaman sosial	URUSAN PEMERINTAHAN BIDANG PEMBERDAYAAN MASYARAKAT DAN DESA	PROGRAM PEMBERDAYAAN LEMBAGA KEMASYARAKATAN, LEMBAGA ADAT DAN MASYARAKAT HUKUM ADAT	Pemberdayaan Lembaga Kemasyarakatan yang Bergerak di Bidang Pemberdayaan Desa dan Lembaga Adat dan Masyarakat Hukum Adat Tingkat Daerah Kabupaten/Kota serta Pemberdayaan Masyarakat Hukum Adat yang Masyarakat Pelakunya Hukum Adat yang Sama dalam Daerah Kabupaten/Kota.	Peningkatan Kesadaran Keluarga dalam Peningkatkan Pendidikan dan Ketrampilan untuk mewujutkan Sumber Daya Manusia yang Berkwalitas dan berdaya saing	#MPP Pelatihan Peningkatan Kapasitas Kader PKK Desa/Kelurahan (Musrena Keren)	Dalam rangka untuk mendukung program pemerintah desa tentunya banyak hal yang harus dilakukan para ibu kader PKK di Desa sesuai dengan pokjanya masing2 sehingga akan berpengaruh kepada inovasi-inovasi para ibu-ibu yang berdampak pada pemberdayaan perempuan di Desa sehingga akan terciptanya lapangan pekerjaan baru bagi perempuan, namun demikian karena keterbatasan anggaran tentunya perlu arahan dan bimbingan 1 paket	Watulimo	Watulimo	Desa watulimo	DINAS PEMBERDAYAAN MASYARAKAT DAN DESA	7
8	Ekonomi kerakyatan dan jaring pengaman sosial	URUSAN PEMERINTAHAN BIDANG TENAGA KERJA	PROGRAM PENEMPATAN TENAGA KERJA	Pelayanan Antarkerja di Daerah Kabupaten/Kota	Perluasan Kesempatan Kerja	#MPP Pelatihan Olahan Jajanan Khas Trenggalek	Perlunya bantuan pelatihan olahan jajanan khas Trenggalek 1 paket guna menciptakan lapangan pekerjaan dan untuk meningkatkan kreatifitas masyarakat serta meningkatkan perekonomian masyarakat setempat (USULAN MUSRENAKEREN)	Watulimo	Margomulyo	Desa Margomulyo Kecamatan Watulimo Kabupaten Trenggalek	DINAS PERINDUSTRIAN DAN TENAGA KERJA	8

No.	Prioritas Daerah	Bidang Urusan	Program	Kegiatan	Sub Kegiatan	Usulan	Permasalahan	Kecamatan	Desa	Alamat	Perangkat Daerah Penanggung jawab	No. Urut Usulan
9	Ekonomi kerakyatan dan jaring pengaman sosial	URUSAN PEMERINTAHAN BIDANG PEMBERDAYAAN MASYARAKAT DAN DESA	PROGRAM PEMBERDAYAAN LEMBAGA KEMASYARAKATAN, LEMBAGA ADAT DAN MASYARAKAT HUKUM ADAT	Pemberdayaan Lembaga Kemasyarakatan yang Bergerak di Bidang Pemberdayaan Desa dan Lembaga Adat dan Masyarakat Hukum Adat Tingkat Daerah Kabupaten/Kota serta Pemberdayaan Masyarakat Hukum Adat yang Masyarakat Pelakunya Hukum Adat yang Sama dalam Daerah	Peningkatan Kesadaran Keluarga dalam Peningkatkan Pendidikan dan Ketrampilan untuk mewujutkan Sumber Daya Manusia yang Berkwalitas dan berdaya saing	#MPP Pelatihan Keterampilan Inklusi (Musrena Keren)	Perlunya fasilitas dan pelayanan ramah anak disabilitas untuk 1 kelompok	Watulimo	Tasikmadu	Desa Tasikmadu	DINAS PEMBERDAYAAN MASYARAKAT DAN DESA	9
10	Infrastruktur berwawasan lingkungan disertai aksi mitigasi dan adaptasi perubahan iklim	URUSAN PEMERINTAHAN BIDANG PEKERJAAN UMUM DAN PENATAAN RUANG	PROGRAM PENGELOLAAN DAN PENGEMBANGAN SISTEM AIR LIMBAH	Pengelolaan dan Pengembangan Sistem Air Limbah Domestik dalam Daerah Kabupaten/Kota	Pembangunan/ Penyediaan Sub Sistem Pengolahan Setempat	#MPP Pembangunan MCK	Masih banyak warga desa watuagung yang masih belum mempunyai jamban sendiri. Maka perlu bantuan jambanisasi kepada seluruh rumah warga yang belum mempunyai jamban. Total warga yang belum mempunyai jamban adalah 40 rumah (Musrenakeren)	Watulimo	Watuagung	Desa watuagung	DINAS PEKERJAAN UMUM DAN PENATAAN RUANG	10
11	Ekonomi kerakyatan dan jaring pengaman sosial	URUSAN PEMERINTAHAN BIDANG PENDIDIKAN	PROGRAM PENGELOLAAN PENDIDIKAN	Pengelolaan Pendidikan Sekolah Dasar	Pembangunan Sarana, Prasarana dan Utilitas Sekolah	#MPP Pembangunan Sarana, Prasarana dan Utilitas SD (Paving Halaman, MCK/ Toilet, Pagar Sekolah, TPB, Tempat Pakir dan Mushola) **Keterangan:** Sebagai pengganti prioritas ke 2 Musrenakeren. ini keperuntukannya untuk SD 2 Watuagung. Meskipun tananhnya tanah kas Desa, tapi lokasi rencana pembangunan mushola tersebut masih di dalam lingkup SD; Dapat Diakomodir asalkan dapat memenuhi RC yang dipersyaratkan ; Usulan diterima dan diproses ketahap selanjutnya. Wajib dilengkapi Proposal.;	Balai desa watuagung belum mempunyai sarana prasarana ibadah. Maka ada tanah kosong milik desa disamping balai desa untuk dibangun diatas tanah tersebut sebuah musholla yang berukuran 6 m x 7 m. (Musrenakeren)	Watulimo	Watuagung	Dusun Krajan RT. 018 RW. 005	DINAS PENDIDIKAN, PEMUDA DAN OLAHRAGA	11

No.	Prioritas Daerah	Bidang Urusan	Program	Kegiatan	Sub Kegiatan	Usulan	Permasalahan	Kecamatan	Desa	Alamat	Perangkat Daerah Penanggung jawab	No. Urut Usulan
12	Ekonomi kerakyatan dan jaring pengaman sosial	URUSAN PEMERINTAHAN BIDANG PEMBERDAYAAN MASYARAKAT DAN DESA	PROGRAM PEMBERDAYAAN LEMBAGA KEMASYARAKATAN, LEMBAGA ADAT DAN MASYARAKAT HUKUM ADAT	Pemberdayaan Lembaga Kemasyarakatan yang Bergerak di Bidang Pemberdayaan Desa dan Lembaga Adat dan Masyarakat Hukum Adat Tingkat Daerah Kabupaten/Kota serta Pemberdayaan Masyarakat Hukum Adat yang Masyarakat Pelakunya Hukum Adat yang Sama dalam Daerah	Peningkatan Kesadaran Keluarga dalam Peningkatkan Pendidikan dan Ketrampilan untuk mewujutkan Sumber Daya Manusia yang Berkwalitas dan berdaya saing	#MPP Pelatihan Peningkatan Kapasitas Kader PKK Desa/Kelurahan (Musrena Keren)	Kurangnya bimbingan dan kegiatan PKK kami dari Pemerintah Desa Gemaharjo memohon bantuan dari kabupaten agar PKK di Desa Gemaharjo memiliki SDM yang tinggi bisa ber Inovasi dan tetap semangat . (musrenakeren)	Watulimo	Gemaharjo	Dusun Kojur Rt.20 Rw.06	DINAS PEMBERDAYAAN MASYARAKAT DAN DESA	12
13	Ekonomi kerakyatan dan jaring pengaman sosial	URUSAN PEMERINTAHAN BIDANG PERTANIAN	PROGRAM PENYEDIAAN DAN PENGEMBANGAN SARANA PERTANIAN	Pengawasan Penggunaan Sarana Pertanian	Pendampingan Penggunaan Sarana Pendukung Pertanian	#MPP Pengadaan Mesin Pertanian (Traktor Roda Dua)	Perlunya pengadaan bantuan mesin pertanian (Traktor roda Dua) sebanyak 2 bh guna peningkatan sarana prasarana di bidang pertanian yang cukup memadai (USULAN MUSRENAKEREN)	Watulimo	Margomulyo	Desa Margomulyo Kecamatan Watulimo Kabupaten Trenggalek	DINAS PERTANIAN DAN PANGAN	13

No.	Prioritas Daerah	Bidang Urusan	Program	Kegiatan	Sub Kegiatan	Usulan	Permasalahan	Kecamatan	Desa	Alamat	Perangkat Daerah Penanggung jawab	No. Urut Usulan
14	Ekonomi kerakyatan dan jaring pengaman sosial	URUSAN PEMERINTAHAN BIDANG PEMBERDAYAAN MASYARAKAT DAN DESA	PROGRAM PEMBERDAYAAN LEMBAGA KEMASYARAKATAN, LEMBAGA ADAT DAN MASYARAKAT HUKUM ADAT	Pemberdayaan Lembaga Kemasyarakatan yang Bergerak di Bidang Pemberdayaan Desa dan Lembaga Adat dan Masyarakat Hukum Adat Tingkat Daerah Kabupaten/Kota serta Pemberdayaan Masyarakat Hukum Adat yang Masyarakat Pelakunya Hukum Adat yang Sama dalam Daerah Kabupaten/Kota.	Peningkatan Kesadaran Keluarga dalam Peningkatkan Pendidikan dan Ketrampilan untuk mewujutkan Sumber Daya Manusia yang Berkwalitas dan berdaya saing	#MPP Pelatihan Keterampilan Inklusi (Musrena Keren)	Permasalahan : 1. Permasalahan pembelajaran pada Anak Berkebutuhan Khusus (ABK) di jenjang sekolah dasar banyak ditemui dan cukup kompleks. 2. Kegagalan yang sering dialami ABK menyebabkan konsep diri buruk dan perkembangan emosi serta kepribadian menjadi negatif 3. Guru reguler mengalami kesulitan dalam melaksanakan program sekolah inklusif karenakan tidak adanya bekal tentang pendidikan khusus. (Musrena Keren).	Watulimo	Prigi	Ds. Prigi, Kec. Watulimo, Kab. Trenggalek	DINAS PEMBERDAYAAN MASYARAKAT DAN DESA	14
15	Ekonomi kerakyatan dan jaring pengaman sosial	URUSAN PEMERINTAHAN BIDANG PEMBERDAYAAN MASYARAKAT DAN DESA	PROGRAM PEMBERDAYAAN LEMBAGA KEMASYARAKATAN, LEMBAGA ADAT DAN MASYARAKAT HUKUM ADAT	Pemberdayaan Lembaga Kemasyarakatan yang Bergerak di Bidang Pemberdayaan Desa dan Lembaga Adat dan Masyarakat Hukum Adat Tingkat Daerah Kabupaten/Kota serta Pemberdayaan Masyarakat Hukum Adat yang Masyarakat Pelakunya Hukum Adat yang Sama dalam Daerah Kabupaten/Kota.	Peningkatan Kesadaran Keluarga dalam Peningkatkan Pendidikan dan Ketrampilan untuk mewujutkan Sumber Daya Manusia yang Berkwalitas dan berdaya saing	#MPP Pelatihan Peningkatan Kapasitas Kader PKK Desa/Kelurahan (Musrena Keren)	Permasalahan : 1. Implementasi dari program SDG?s yang kurang optimal. 2. Persaingan yang makin ketat dan kompetitif dalam berbagai bidang kehidupan. 3. Pertumbuhan ekonomi yang kurang maksimal. Solusi yang dibutuhkan : Pelatihan Peningkatan Kapasitas Kader PKK Desa dengan tema : ?Menumbuhkembangkan kreatifitas, meningkatkan kesejahteraan keluarga sekaligus melestarikan lingkungan?. (Musrena Keren)	Watulimo	Prigi	Ds. Prigi, Kec. Watulimo, Kab. Trenggalek	DINAS PEMBERDAYAAN MASYARAKAT DAN DESA	15

No.	Prioritas Daerah	Bidang Urusan	Program	Kegiatan	Sub Kegiatan	Usulan	Permasalahan	Kecamatan	Desa	Alamat	Perangkat Daerah Penanggung jawab	No. Urut Usulan
16	Ekonomi kerakyatan dan jaring pengaman sosial	URUSAN PEMERINTAHAN BIDANG PEMBERDAYAAN MASYARAKAT DAN DESA	PROGRAM PEMBERDAYAAN LEMBAGA KEMASYARAKATAN, LEMBAGA ADAT DAN MASYARAKAT HUKUM ADAT	Pemberdayaan Lembaga Kemasyarakatan yang Bergerak di Bidang Pemberdayaan Desa dan Lembaga Adat dan Masyarakat Hukum Adat Tingkat Daerah Kabupaten/Kota serta Pemberdayaan Masyarakat Hukum Adat yang Masyarakat Pelakunya Hukum Adat yang Sama dalam Daerah	Peningkatan Kesadaran Keluarga dalam Peningkatkan Pendidikan dan Ketrampilan untuk mewujutkan Sumber Daya Manusia yang Berkwalitas dan berdaya saing	#MPP Pelatihan Keterampilan Inklusi (Musrena Keren)	Perlunya Program Pelatihan pekerjaan bagi Disabilitas dan kelompok Rentan untuk 1 Kelompok	Watulimo	Tasikmadu	Desa Tasikmadu	DINAS PEMBERDAYAAN MASYARAKAT DAN DESA	16
17	Ekonomi kerakyatan dan jaring pengaman sosial	URUSAN PEMERINTAHAN BIDANG PEMBERDAYAAN PEREMPUAN DAN PERLINDUNGAN ANAK	PROGRAM PENGARUSUTAMAAN GENDER DAN PEMBERDAYAAN PEREMPUAN	Penguatan dan Pengembangan Lembaga Penyedia Layanan Pemberdayaan Perempuan Kewenangan Kabupaten/Kota	Peningkatan Kapasitas Sumber Daya Lembaga Penyedia Layanan Pemberdayaan Perempuan Kewenangan Kabupaten/Kota	#MPP Pelatihan Perencaaan Berbasis Gender	Untuk meminimalisir dan mencegah adanya perkawinan anak usia dini di Desa Sawahan, kami Pemerintah Desa Sawahan melalui Dinas Sosial, Pemberdayaan Perempuan dan Perlindungan Anak mengusulkan adanya Edukasi Pencegahan Perkawinan Anak dengan 50 peserta. (MUSRENA KEREN)	Watulimo	Sawahan	Desa Sawahan	DINAS SOSIAL, PEMBERDAYAAN PEREMPUAN DAN PERLINDUNGAN ANAK	17
18	Ekonomi kerakyatan dan jaring pengaman sosial	URUSAN PEMERINTAHAN BIDANG PARIWISATA	PROGRAM PENGEMBANGAN SUMBER DAYA PARIWISATA DAN EKONOMI KREATIF	Pengembangan Kapasitas Pelaku Ekonomi Kreatif	Pelatihan, Bimtek dan Pendampingan Ekonomi Kreatif	#MPP Pelatihan pembuatan souvenir khas trenggalek (Bambu, Kulit, Kayu) Peti Koin Bermantra - Keperantaraan Pasar	MUSRENA KEREN- Diperlukan bantuan alat serut bambu untuk menunjang industri perumahan yang berbahan dasar bambu.Volume 8 Unit	Watulimo	Dukuh	Desa Dukuh	DINAS PARIWISATA DAN KEBUDAYAAN	18

No.	Prioritas Daerah	Bidang Urusan	Program	Kegiatan	Sub Kegiatan	Usulan	Permasalahan	Kecamatan	Desa	Alamat	Perangkat Daerah Penanggung jawab	No. Urut Usulan
19	Ekonomi kerakyatan dan jaring pengaman sosial	URUSAN PEMERINTAHAN BIDANG PEMBERDAYAAN MASYARAKAT DAN DESA	PROGRAM PEMBERDAYAAN LEMBAGA KEMASYARAKATAN, LEMBAGA ADAT DAN MASYARAKAT HUKUM ADAT	Pemberdayaan Lembaga Kemasyarakatan yang Bergerak di Bidang Pemberdayaan Desa dan Lembaga Adat dan Masyarakat Hukum Adat Tingkat Daerah Kabupaten/Kota serta Pemberdayaan Masyarakat Hukum Adat yang Masyarakat Pelakunya Hukum Adat yang Sama dalam Daerah	Peningkatan Kesadaran Keluarga dalam Peningkatkan Pendidikan dan Ketrampilan untuk mewujutkan Sumber Daya Manusia yang Berkwalitas dan berdaya saing	#MPP Bimbingan Teknis Peningkatan Keterampilan Melalui Pemanfaatan Teknologi Tepat Guna (Musrena Keren)	Dkarenakan di Rumah sampah Desa gemaharjo belum memiliki peralatan Alat Pemilahan sampah bagi disabilitas dan untuk membantu kegiatan Disabilitas Di Desa Gemaharjo memberikan ketrampilan dalam pemilahan Sampah. selain itu juga juga membantu perekonomian para disabilitas di Desa Gemaharjo (Musrena Keren)	Watulimo	Gemaharjo	Dusun Kojur Rt.20 Rw.06	DINAS PEMBERDAYAAN MASYARAKAT DAN DESA	19
20	Infrastruktur berwawasan lingkungan disertai aksi mitigasi dan adaptasi perubahan iklim	URUSAN PEMERINTAHAN BIDANG PEKERJAAN UMUM DAN PENATAAN RUANG	PROGRAM PENGELOLAAN DAN PENGEMBANGAN SISTEM AIR LIMBAH	Pengelolaan dan Pengembangan Sistem Air Limbah Domestik dalam Daerah Kabupaten/Kota	Pembangunan/ Penyediaan Sub Sistem Pengolahan Setempat	#MPP Pembangunan MCK	Perlunya bantuan pembangunan MCK / DAK Infrastruktur Bidang Sanitasi volume sebanyak 50 titik bagi keluarga miskin supaya tercapainya program UDF di Desa Margomulyo (USULAN MUSRENAKEREN)	Watulimo	Margomulyo	RT 19 RW 07 Dusun Petung Desa Margomulyo Kecamatan Watulimo Kabupaten Trenggalek	DINAS PEKERJAAN UMUM DAN PENATAAN RUANG	20

No.	Prioritas Daerah	Bidang Urusan	Program	Kegiatan	Sub Kegiatan	Usulan	Permasalahan	Kecamatan	Desa	Alamat	Perangkat Daerah Penanggung jawab	No. Urut Usulan
21	Ekonomi kerakyatan dan jaring pengaman sosial	URUSAN PEMERINTAHAN BIDANG PERTANIAN	PROGRAM PENYEDIAAN DAN PENGEMBANGAN SARANA PERTANIAN	Pengawasan Penggunaan Sarana Pertanian	Pengawasan Penggunaan Sarana Pendukung Pertanian Sesuai Dengan Komoditas, Teknologi dan Spesifik Lokasi	#MPP Pengembangan Tanaman Holtikultura (Durian)	Lahan perkebunan di Desa Pakel belum dimanfaatkan secara maksimal, secara geografis cocok sekali dgn tanaman durian. Disisi yang lain petani juga sangat senang dengan budidaya tanaman durian. Kendala yang kami hadapi belum meratanya bibit durian varietas unggul. Bersama ini kami mengajukan pengadaan bibit durian varietas unggul sebanyak 1.500 batang. (Musrena Keren)	Watulimo	Pakel	RT. 11 Dusun Glatik Desa Pakel	DINAS PERTANIAN DAN PANGAN	21
22	Ekonomi kerakyatan dan jaring pengaman sosial	URUSAN PEMERINTAHAN BIDANG TENAGA KERJA	PROGRAM PENEMPATAN TENAGA KERJA	Pelayanan Antarkerja di Daerah Kabupaten/Kota	Perluasan Kesempatan Kerja	#MPP Pelatihan Olahan Jajanan Khas Trenggalek	Pelatihan Pengolahan Makanan Kering Bagi Perempuan, Peserta 50 Orang (Usulan Musrenakeren)	Watulimo	Karanggandu	Desa Karanggandu Kecamatan Watulimo Kab. Trenggalek	DINAS PERINDUSTRIAN DAN TENAGA KERJA	22
23	Ekonomi kerakyatan dan jaring pengaman sosial	URUSAN PEMERINTAHAN BIDANG SOSIAL	PROGRAM REHABILITASI SOSIAL	Rehabilitasi Sosial Dasar Penyandang Disabilitas Terlantar, Anak Terlantar, Lanjut Usia Terlantar, serta Gelandangan Pengemis di Luar Panti Sosial	Penyediaan Alat Bantu	#MPP Bantuan Sosial Alat Bantu Mobilitas bagi Penyandang Disabilitas	Pengadaan Bantuan Sosial Bagi Masyarakat Rentan dan Disabilitas (Musrena Keren)	Watulimo	Slawe	RT.002 & RT 010	DINAS SOSIAL, PEMBERDAYAAN PEREMPUAN DAN PERLINDUNGAN ANAK	23
24	Ekonomi kerakyatan dan jaring pengaman sosial	URUSAN PEMERINTAHAN BIDANG KESEHATAN	PROGRAM PEMENUHAN UPAYA KESEHATAN PERORANGAN DAN UPAYA KESEHATAN MASYARAKAT	Penyediaan Fasilitas Pelayanan Kesehatan untuk UKM dan UKP Kewenangan Daerah Kabupaten/Kota	Pengadaan Alat Kesehatan/Alat Penunjang Medik Fasilitas Pelayanan Kesehatan	#MPP Pengadaan Alat Kesehatan/Alat Penunjang Medik Fasilitas Pelayanan Kesehatan	Untuk menunjang pelayanan kesehatan di tiap Posyandu Desa.Volume 1 paket.(MUSRENA KEREN)	Watulimo	Dukuh	Desa Dukuh	DINAS KESEHATAN, PENGENDALIAN PENDUDUK DAN KELUARGA BERENCANA	24

No.	Prioritas Daerah	Bidang Urusan	Program	Kegiatan	Sub Kegiatan	Usulan	Permasalahan	Kecamatan	Desa	Alamat	Perangkat Daerah Penanggung jawab	No. Urut Usulan
25	Ekonomi kerakyatan dan jaring pengaman sosial	URUSAN PEMERINTAHAN BIDANG PENDIDIKAN	PROGRAM PENGELOLAAN PENDIDIKAN	Pengelolaan Pendidikan Anak Usia Dini (PAUD)	Pembangunan Sarana, Prasarana dan Utilitas PAUD	#MPP Pembangunan Sarana, Prasarana dan Utilitas PAUD	TK - PAUD Pertiwi Prigi Permasalahan : 1. Kondisi existing paving halaman sekolah rusak. 2. Halaman sekolah belum semuanya tertutup paving. 3. Halaman sekolah yang becek dan kotor ketika musim penghujan. Solusi yang dibutuhkan : Pavingisasi halaman dengan volume 200 M?. (Musrena Keren)	Watulimo	Prigi	RT.027 RW.006 Dsn. Prigi	DINAS PENDIDIKAN, PEMUDA DAN OLAHRAGA	25
26	Ekonomi kerakyatan dan jaring pengaman sosial	URUSAN PEMERINTAHAN BIDANG PERTANIAN	PROGRAM PENYEDIAAN DAN PENGEMBANGAN SARANA PERTANIAN	Pengawasan Penggunaan Sarana Pertanian	Pengawasan Penggunaan Sarana Pendukung Pertanian Sesuai Dengan Komoditas, Teknologi dan Spesifik Lokasi	#MPP Pengembangan Tanaman Hortikultura (Jahe)	Perlunya bantuan pengembangan tanaman hortikultura (Jahe) volume sebanyak 200 bh guna untuk meningkatkan hasil produksi pertanian (USULAN MUSRENAKEREN)	Watulimo	Margomulyo	Desa Margomulyo Kecamatan Watulimo Kabupaten Trenggalek	DINAS PERTANIAN DAN PANGAN	26
27	Ekonomi kerakyatan dan jaring pengaman sosial	URUSAN PEMERINTAHAN BIDANG SOSIAL	PROGRAM REHABILITASI SOSIAL	Rehabilitasi Sosial Dasar Penyandang Disabilitas Terlantar, Anak Terlantar, Lanjut Usia Terlantar, serta Gelandangan Pengemis di Luar Panti Sosial	Penyediaan Alat Bantu	#MPP Bantuan Sosial Alat Bantu Mobilitas bagi Penyandang Disabilitas	Alat bantu dengar untuk tuna runggu di Desa Pakel sebanyak 4 Set. (Musrena Keren)	Watulimo	Pakel	RT 01, RT 12	DINAS SOSIAL, PEMBERDAYAAN PEREMPUAN DAN PERLINDUNGAN ANAK	27

No.	Prioritas Daerah	Bidang Urusan	Program	Kegiatan	Sub Kegiatan	Usulan	Permasalahan	Kecamatan	Desa	Alamat	Perangkat Daerah Penanggung jawab	No. Urut Usulan
28	Ekonomi kerakyatan dan jaring pengaman sosial	URUSAN PEMERINTAHAN BIDANG KESEHATAN	PROGRAM PEMENUHAN UPAYA KESEHATAN PERORANGAN DAN UPAYA KESEHATAN MASYARAKAT	Penyediaan Fasilitas Pelayanan Kesehatan untuk UKM dan UKP Kewenangan Daerah Kabupaten/Kota	Pengadaan Alat Kesehatan/Alat Penunjang Medik Fasilitas Pelayanan Kesehatan	#MPP Pengadaan Alat Kesehatan/Alat Penunjang Medik Fasilitas Pelayanan Kesehatan	Dikarenakan belum adanya peralatan kesehatan khusus untuk lansia di Desa Sawahan. Oleh karena itu, kami Pemerintah Desa Sawahan melalui Dinas Kesehatan, Pengendalian Penduduk dan Keluarga Berencana mengusulkan bantuan peralatan kesehatan seperti Tensi Meter, Cek Darah, Pemberian Makanan Tambahan dan peralatan senam (sound sistem) (MUSRENA KEREN)	Watulimo	Sawahan	Desa Sawahan	DINAS KESEHATAN, PENGENDALIAN PENDUDUK DAN KELUARGA BERENCANA	28
29	Ekonomi kerakyatan dan jaring pengaman sosial	URUSAN PEMERINTAHAN BIDANG PEMBERDAYAAN MASYARAKAT DAN DESA	PROGRAM PEMBERDAYAAN LEMBAGA KEMASYARAKATAN, LEMBAGA ADAT DAN MASYARAKAT HUKUM ADAT	Pemberdayaan Lembaga Kemasyarakatan yang Bergerak di Bidang Pemberdayaan Desa dan Lembaga Adat dan Masyarakat Hukum Adat Tingkat Daerah Kabupaten/Kota serta Pemberdayaan Masyarakat Hukum Adat yang Masyarakat Pelakunya Hukum Adat yang Sama dalam Daerah	Peningkatan Kesadaran Keluarga dalam Peningkatkan Pendidikan dan Ketrampilan untuk mewujutkan Sumber Daya Manusia yang Berkwalitas dan berdaya saing	#MPP Pelatihan Keterampilan Inklusi (Musrena Keren)	Perlunya Bantuan Transport untuk masyarakat/ anak difabel yang menempuh pendidikan di SLB untuk 15 orang	Watulimo	Tasikmadu	Desa Tasikmadu	DINAS PEMBERDAYAAN MASYARAKAT DAN DESA	29

No.	Prioritas Daerah	Bidang Urusan	Program	Kegiatan	Sub Kegiatan	Usulan	Permasalahan	Kecamatan	Desa	Alamat	Perangkat Daerah Penanggung jawab	No. Urut Usulan
30	Ekonomi kerakyatan dan jaring pengaman sosial	URUSAN PEMERINTAHAN BIDANG SOSIAL	PROGRAM REHABILITASI SOSIAL	Rehabilitasi Sosial Dasar Penyandang Disabilitas Terlantar, Anak Terlantar, Lanjut Usia Terlantar, serta Gelandangan Pengemis di Luar Panti Sosial	Penyediaan Alat Bantu	#MPP Bantuan Sosial Alat Bantu Mobilitas bagi Penyandang Disabilitas	Dikarenakan kondisi penyandang disabilitas dan keluarga disabilitas yang termasuk dalam kategori tidak mampu mengakibatkan beberapa penyandangdang disabilitas tersebut tidak mempunya alat bantu seperti korsi roda. Oleh karena itu kami mengusulkan bantuan kursi roda (2 unit) untuk penyandang disabilitas melalui Dinas Sosial, Pemberdayaan Perempuan dan Perlindungan Anak (MUSRENA KEREN)	Watulimo	Sawahan	Desa Sawahan	DINAS SOSIAL, PEMBERDAYAAN PEREMPUAN DAN PERLINDUNGAN ANAK	30
31	Ekonomi kerakyatan dan jaring pengaman sosial	URUSAN PEMERINTAHAN BIDANG PARIWISATA	PROGRAM PENGEMBANGAN SUMBER DAYA PARIWISATA DAN EKONOMI KREATIF	Pengembangan Kapasitas Pelaku Ekonomi Kreatif	Pelatihan, Bimtek dan Pendampingan Ekonomi Kreatif	#MPP Pelatihan pembuatan souvenir khas trenggalek (Bambu, Kulit, Kayu) Peti Koin Bermantra - Keperantaraan Pasar	Perlunya bantuan pelatihan pembuatan souvenir khas Trenggalek 1 paket guna untuk meningkatkan perekonomian masyarakat setempat dan juga untuk lebih meningkatkan hasil produk lokal (USULAN MUSRENAKEREN)	Watulimo	Margomulyo	Desa Margomulyo Kecamatan Watulimo Kabupaten Trenggalek	DINAS PARIWISATA DAN KEBUDAYAAN	31

No.	Prioritas Daerah	Bidang Urusan	Program	Kegiatan	Sub Kegiatan	Usulan	Permasalahan	Kecamatan	Desa	Alamat	Perangkat Daerah Penanggung jawab	No. Urut Usulan
32	Ekonomi kerakyatan dan jaring pengaman sosial	URUSAN PEMERINTAHAN BIDANG PEMBERDAYAAN MASYARAKAT DAN DESA	PROGRAM PEMBERDAYAAN LEMBAGA KEMASYARAKATAN, LEMBAGA ADAT DAN MASYARAKAT HUKUM ADAT	Pemberdayaan Lembaga Kemasyarakatan yang Bergerak di Bidang Pemberdayaan Desa dan Lembaga Adat dan Masyarakat Hukum Adat Tingkat Daerah Kabupaten/Kota serta Pemberdayaan Masyarakat Hukum Adat yang Masyarakat Pelakunya Hukum Adat yang Sama dalam Daerah Kabupaten/Kota.	Peningkatan Kesadaran Keluarga dalam Peningkatkan Pendidikan dan Ketrampilan untuk mewujutkan Sumber Daya Manusia yang Berkwalitas dan berdaya saing	#MPP Pelatihan Petani Perempuan Milenial untuk Ketahanan Pangan Desa/Kelurahan (Musrena Keren)	Diversifikasi pangan adalah salah satu upaya untuk menjamin ketersediaan pangan di masayarakat. Diversifikasi pangan juga untuk ketahanan pangan yang mana merupakan prioritas nasional. Kami berharap adanya pelatihan kepada masyarakat Desa Pakel untuk menyelenggarakan pelatihan untuk upaya ketahanan Pangan. Adapun jumlah peserta pelatihan sebanyak 40 Orang dengan 3 kali kegiatan. (Musrena Keren)	Watulimo	Pakel	RT 11 Dusun Glatik Desa Pakel	DINAS PEMBERDAYAAN MASYARAKAT DAN DESA	32
33	Ekonomi kerakyatan dan jaring pengaman sosial	URUSAN PEMERINTAHAN BIDANG SOSIAL	PROGRAM REHABILITASI SOSIAL	Rehabilitasi Sosial Dasar Penyandang Disabilitas Terlantar, Anak Terlantar, Lanjut Usia Terlantar, serta Gelandangan Pengemis di Luar Panti Sosial	Penyediaan Alat Bantu	#MPP Bantuan Sosial Alat Bantu Mobilitas bagi Penyandang Disabilitas	Dukungan Ekonomi Keluarga Rentan & Pengobatan Intensif akibat Gangguan Mood/Depresi . Sasaran 2 orang (Musrena Keren)	Watulimo	Slawe	RT.006 & RT.012 Dusun Tumbal	DINAS SOSIAL, PEMBERDAYAAN PEREMPUAN DAN PERLINDUNGAN ANAK	33

No.	Prioritas Daerah	Bidang Urusan	Program	Kegiatan	Sub Kegiatan	Usulan	Permasalahan	Kecamatan	Desa	Alamat	Perangkat Daerah Penanggung jawab	No. Urut Usulan
34	Ekonomi kerakyatan dan jaring pengaman sosial	URUSAN PEMERINTAHAN BIDANG SOSIAL	PROGRAM REHABILITASI SOSIAL	Rehabilitasi Sosial Dasar Penyandang Disabilitas Terlantar, Anak Terlantar, Lanjut Usia Terlantar, serta Gelandangan Pengemis di Luar Panti Sosial	Pemberian Bimbingan Fisik, Mental, Spiritual, dan Sosial	#MPP Pendampingan pembentukan layanan terpadu difabel di desa/kelurahan	Dikarenakan kondisi penyandang disabilitas masih kurang diperhatikan dan belum mempunyai keterampilan tertentu. Penyandang disabiltas perlu mendapat pelatihan keterampilan agar bisa lebih produktif dan menghasilkan sesuatu yang memiliki nilai jual sehingga bisa meningkatkan ekonomi masyarakat khususnya bagi penyandang disabilitas. Oleh karena itu, kami mengusulkan Pelatihan Keterampilan bagi Penyandang atau Keluarga Disabilitas. 50 peserta. (MUSRENA KEREN)	Watulimo	Sawahan	Desa Sawahan	DINAS SOSIAL, PEMBERDAYAAN PEREMPUAN DAN PERLINDUNGAN ANAK	34
35	Ekonomi kerakyatan dan jaring pengaman sosial	URUSAN PEMERINTAHAN BIDANG SOSIAL	PROGRAM REHABILITASI SOSIAL	Rehabilitasi Sosial Dasar Penyandang Disabilitas Terlantar, Anak Terlantar, Lanjut Usia Terlantar, serta Gelandangan Pengemis di Luar Panti Sosial	Penyediaan Alat Bantu	#MPP Bantuan Sosial Alat Bantu Mobilitas bagi Penyandang Disabilitas	Diperlukan 2 Alat bantu pendengaran dan 4 buah kursi roda.(MUSRENA KEREN)	Watulimo	Dukuh	Desa Dukuh	DINAS SOSIAL, PEMBERDAYAAN PEREMPUAN DAN PERLINDUNGAN ANAK	35
36	Ekonomi kerakyatan dan jaring pengaman sosial	URUSAN PEMERINTAHAN BIDANG SOSIAL	PROGRAM REHABILITASI SOSIAL	Rehabilitasi Sosial Dasar Penyandang Disabilitas Terlantar, Anak Terlantar, Lanjut Usia Terlantar, serta Gelandangan Pengemis di Luar Panti Sosial	Pemberian Bimbingan Fisik, Mental, Spiritual, dan Sosial	#MPP Pendampingan pembentukan layanan terpadu difabel di desa/kelurahan	Untuk membantu sarana pendengaran 2 orang dan kursi roda untuk 4 orangkaum difabel. (MUSRENA KEREN)	Watulimo	Dukuh	Desa dukuh	DINAS SOSIAL, PEMBERDAYAAN PEREMPUAN DAN PERLINDUNGAN ANAK	36

No.	Prioritas Daerah	Bidang Urusan	Program	Kegiatan	Sub Kegiatan	Usulan	Permasalahan	Kecamatan	Desa	Alamat	Perangkat Daerah Penanggung jawab	No. Urut Usulan
37	Ekonomi kerakyatan dan jaring pengaman sosial	URUSAN PEMERINTAHAN BIDANG SOSIAL	PROGRAM REHABILITASI SOSIAL	Rehabilitasi Sosial Dasar Penyandang Disabilitas Terlantar, Anak Terlantar, Lanjut Usia Terlantar, serta Gelandangan Pengemis di Luar Panti Sosial	Penyediaan Alat Bantu	#MPP Bantuan Sosial Alat Bantu Mobilitas bagi Penyandang Disabilitas	Bantuan Pengadaan Alat Bantu Pengelihatan bagi Warga yang terganggu Penglihatannya. Volume 2 paket (Musrena Keren)	Watulimo	Slawe	RT.004 & RT.012	DINAS SOSIAL, PEMBERDAYAAN PEREMPUAN DAN PERLINDUNGAN ANAK	37
38	Ekonomi kerakyatan dan jaring pengaman sosial	URUSAN PEMERINTAHAN BIDANG SOSIAL	PROGRAM REHABILITASI SOSIAL	Rehabilitasi Sosial Dasar Penyandang Disabilitas Terlantar, Anak Terlantar, Lanjut Usia Terlantar, serta Gelandangan Pengemis di Luar Panti Sosial	Penyediaan Alat Bantu	#MPP Bantuan Sosial Alat Bantu Mobilitas bagi Penyandang Disabilitas	Bantuan Pengadaan Alat Bantu Pendengaran. Volume 2 paket (Musrena Keren)	Watulimo	Slawe	RT.009 & RT.011	DINAS SOSIAL, PEMBERDAYAAN PEREMPUAN DAN PERLINDUNGAN ANAK	38
39	Ekonomi kerakyatan dan jaring pengaman sosial	URUSAN PEMERINTAHAN BIDANG SOSIAL	PROGRAM REHABILITASI SOSIAL	Rehabilitasi Sosial Dasar Penyandang Disabilitas Terlantar, Anak Terlantar, Lanjut Usia Terlantar, serta Gelandangan Pengemis di Luar Panti Sosial	Penyediaan Alat Bantu	#MPP Bantuan Sosial Alat Bantu Mobilitas bagi Penyandang Disabilitas	Bantuan Pengadaan Alat Bantu / Kursi Roda bagi Warga Disabilitas. Volume 1 paket (Musrena Keren)	Watulimo	Slawe	RT.013 Dusun Waru	DINAS SOSIAL, PEMBERDAYAAN PEREMPUAN DAN PERLINDUNGAN ANAK	39
40	Ekonomi kerakyatan dan jaring pengaman sosial	URUSAN PEMERINTAHAN BIDANG PEMBERDAYAAN MASYARAKAT DAN DESA	PROGRAM PEMBERDAYAAN LEMBAGA KEMASYARAKATAN, LEMBAGA ADAT DAN MASYARAKAT HUKUM ADAT	Pemberdayaan Lembaga Kemasyarakatan yang Bergerak di Bidang Pemberdayaan Desa dan Lembaga Adat dan Masyarakat Hukum Adat Tingkat Daerah Kabupaten/Kota serta Pemberdayaan Masyarakat Hukum Adat yang Masyarakat Pelakunya Hukum Adat yang Sama dalam Daerah	Peningkatan Kesadaran Keluarga dalam Peningkatkan Pendidikan dan Ketrampilan untuk mewujutkan Sumber Daya Manusia yang Berkwalitas dan berdaya saing	#MPP Pelatihan Petani Perempuan Milenial untuk Ketahanan Pangan Desa/Kelurahan (Musrena Keren)	Dikarenakan sudah terbentuknya Kelompok Wanita Tani di Desa Gemaharjo, Perlu ada pelatihan untuk meningkatkan kwalitas kelompok kami agar dalam penguatan ketahanan pangan kedepan sangat maksimal dan bisa mengembangkan potensi wanita tani. (musrenakeren)	Watulimo	Gemaharjo	Dusun Kojur Rt. 20 Rw.06	DINAS PEMBERDAYAAN MASYARAKAT DAN DESA	40

No.	Prioritas Daerah	Bidang Urusan	Program	Kegiatan	Sub Kegiatan	Usulan	Permasalahan	Kecamatan	Desa	Alamat	Perangkat Daerah Penanggung jawab	No. Urut Usulan
41	Ekonomi kerakyatan dan jaring pengaman sosial	URUSAN PEMERINTAHAN BIDANG KOPERASI, USAHA KECIL, DAN MENENGAH	PROGRAM PEMBERDAYAAN USAHA MENENGAH, USAHA KECIL, DAN USAHA MIKRO (UMKM)	Pemberdayaan Usaha Mikro yang Dilakukan melalui Pendataan, Kemitraan, Kemudahan Perizinan, Penguatan Kelembagaan dan Koordinasi dengan Para Pemangku Kepentingan	Pemberdayaan kelembagaan Potensi dan Pengembangan Usaha Mikro	#MPP Pelatihan Membatik	Perlunya bantuan pelatihan membatik 1 paket untuk meningkatkan perekonomian masyarakat setempat serta untuk meningkatkan kreatifitas masyarakat desa setempat dan juga untuk menciptakan lapangan pekerjaan bagi masyarakat yang kehilangan mata pencahariannya (USULAN MUSRENAKEREN)	Watulimo	Margomulyo	Desa Margomulyo Kecamatan Watulimo Kabupaten Trenggalek	DINAS KOPERASI DAN USAHA MIKRO DAN PERDAGANGAN	41
42	Ekonomi kerakyatan dan jaring pengaman sosial	URUSAN PEMERINTAHAN BIDANG SOSIAL	PROGRAM REHABILITASI SOSIAL	Rehabilitasi Sosial Dasar Penyandang Disabilitas Terlantar, Anak Terlantar, Lanjut Usia Terlantar, serta Gelandangan Pengemis di Luar Panti Sosial	Penyediaan Alat Bantu	#MPP Bantuan Sosial Alat Bantu Mobilitas bagi Penyandang Disabilitas	Perlunya adanya bantuan sosial alat bantu mobilitas bagi penyandang disabel kursi roda 5 bh, alat membantu pendengaran 4 bh, tongkat netra elektrik 10 bh (USULAN MUSRENAKEREN)	Watulimo	Margomulyo	Desa Margomulyo Kecamatan Watulimo Kabupaten Trenggalek	DINAS SOSIAL, PEMBERDAYAAN PEREMPUAN DAN PERLINDUNGAN ANAK	42
43	Ekonomi kerakyatan dan jaring pengaman sosial	URUSAN PEMERINTAHAN BIDANG PEMBERDAYAAN MASYARAKAT DAN DESA	PROGRAM PEMBERDAYAAN LEMBAGA KEMASYARAKATAN, LEMBAGA ADAT DAN MASYARAKAT HUKUM ADAT	Pemberdayaan Lembaga Kemasyarakatan yang Bergerak di Bidang Pemberdayaan Desa dan Lembaga Adat dan Masyarakat Hukum Adat Tingkat Daerah Kabupaten/Kota serta Pemberdayaan Masyarakat Hukum Adat yang Masyarakat Pelakunya Hukum Adat yang Sama dalam Daerah	Peningkatan Kesadaran Keluarga dalam Peningkatkan Pendidikan dan Ketrampilan untuk mewujutkan Sumber Daya Manusia yang Berkwalitas dan berdaya saing	#MPP Pelatihan Petani Perempuan Milenial untuk Ketahanan Pangan Desa/Kelurahan (Musrena Keren)	Sekolah Perempuan Anak Disabilitas Kelompok Rentan (Sepeda Keren) peserta 50 Orang (Usulan Musrena Keren)	Watulimo	Karanggandu	Desa Karanggandu Kecamatan Watulimo Kab. Trenggalek	DINAS PEMBERDAYAAN MASYARAKAT DAN DESA	43

No.	Prioritas Daerah	Bidang Urusan	Program	Kegiatan	Sub Kegiatan	Usulan	Permasalahan	Kecamatan	Desa	Alamat	Perangkat Daerah Penanggung jawab	No. Urut Usulan
44	Ekonomi kerakyatan dan jaring pengaman sosial	URUSAN PEMERINTAHAN BIDANG PENDIDIKAN	PROGRAM PENGELOLAAN PENDIDIKAN	Pengelolaan Pendidikan Anak Usia Dini (PAUD)	Pembangunan Sarana, Prasarana dan Utilitas PAUD	#MPP Pembangunan Sarana, Prasarana dan Utilitas PAUD	Perlunya bantuan pengadaan sarana prasarana Guru TK PAUD milik Desa berupa laptop 3 bh dan printer 3 bh guna untuk menunjang kegiatan proses mengajar yang semakin memadai (USULAN MUSRENAKEREN)	Watulimo	Margomulyo	Desa Margomulyo Kecamatan Watulimo Kabupaten Trenggalek	DINAS PENDIDIKAN, PEMUDA DAN OLAHRAGA	44
45	Ekonomi kerakyatan dan jaring pengaman sosial	URUSAN PEMERINTAHAN BIDANG SOSIAL	PROGRAM REHABILITASI SOSIAL	Rehabilitasi Sosial Dasar Penyandang Disabilitas Terlantar, Anak Terlantar, Lanjut Usia Terlantar, serta Gelandangan Pengemis di Luar Panti Sosial	Pemberian Bimbingan Fisik, Mental, Spiritual, dan Sosial	#MPP Pendampingan pembentukan layanan terpadu difabel di desa/kelurahan	Perlunya adanya bantuan pemberian bimbingan fisik, mental, spiritual dan sosial 1 paket bagi penyandang disabilitas (USULAN MUSRENAKEREN)	Watulimo	Margomulyo	Desa Margomulyo Kecamatan Watulimo Kabupaten Trenggalek	DINAS SOSIAL, PEMBERDAYAAN PEREMPUAN DAN PERLINDUNGAN ANAK	45
46	Ekonomi kerakyatan dan jaring pengaman sosial	URUSAN PEMERINTAHAN BIDANG PEMBERDAYAAN MASYARAKAT DAN DESA	PROGRAM PEMBERDAYAAN LEMBAGA KEMASYARAKATAN, LEMBAGA ADAT DAN MASYARAKAT HUKUM ADAT	Pemberdayaan Lembaga Kemasyarakatan yang Bergerak di Bidang Pemberdayaan Desa dan Lembaga Adat dan Masyarakat Hukum Adat Tingkat Daerah Kabupaten/Kota serta Pemberdayaan Masyarakat Hukum Adat yang Masyarakat Pelakunya Hukum Adat yang Sama dalam Daerah	Peningkatan Kesadaran Keluarga dalam Peningkatkan Pendidikan dan Ketrampilan untuk mewujutkan Sumber Daya Manusia yang Berkwalitas dan berdaya saing	#MPP Pelatihan Keterampilan Inklusi (Musrena Keren)	Perlunya bantuan pelatihan keterampilan inklusi 1 paket bagi ibu kader PKK guna untuk mewujudkan sumber daya manusia yang berkualitas dan berdaya saing (USULAN MUSRENAKEREN)	Watulimo	Margomulyo	Desa Margomulyo Kecamatan Watulimo Kabupaten Trenggalek	DINAS PEMBERDAYAAN MASYARAKAT DAN DESA	46

No.	Prioritas Daerah	Bidang Urusan	Program	Kegiatan	Sub Kegiatan	Usulan	Permasalahan	Kecamatan	Desa	Alamat	Perangkat Daerah Penanggung jawab	No. Urut Usulan
47	Ekonomi kerakyatan dan jaring pengaman sosial	URUSAN PEMERINTAHAN BIDANG PEMBERDAYAAN PEREMPUAN DAN PERLINDUNGAN ANAK	PROGRAM PENGARUSUTAMAAN GENDER DAN PEMBERDAYAAN PEREMPUAN	Penguatan dan Pengembangan Lembaga Penyedia Layanan Pemberdayaan Perempuan Kewenangan Kabupaten/Kota	Peningkatan Kapasitas Sumber Daya Lembaga Penyedia Layanan Pemberdayaan Perempuan Kewenangan Kabupaten/Kota	#MPP Pelatihan Perencaaan Berbasis Gender	Perlunya bantuan pelatihan peningkatan kapasitas sumber daya lembaga penyedia layanan pemberdayaan perempuan (Sepeda Keren) 1 paket guna mewujudkan sumber daya manusia yang berkualitas dan berdaya saing (USULAN	Watulimo	Margomulyo	Desa Margomulyo Kecamatan Watulimo Kabupaten Trenggalek	DINAS SOSIAL, PEMBERDAYAAN PEREMPUAN DAN PERLINDUNGAN ANAK	47

LAMPIRAN VI

HASIL PENELAAHAN USULAN POKOK-POKOK PIKIRAN DPRD KAB. TRENGGALEK TAHUN 2024

PERUBAHAN

RKPD

KABUPATEN TRENGGALEK

TAHUN 2024

Hasil Penelaahan Usulan Pokok-Pokok Pikiran DPRD Dalam Rangka Penyusunan RKPD Kabupaten Trenggalek Tahun 2024
Bidang Infrastruktur dan Kewilayahan

No.	Pengusul	Usulan Kegiatan	Permasalahan	Alamat	Perangkat Daerah	Rekomendasi Volume	Memiliki pengaruh yang besar terhadap pencapaian pembangunan nasional (SDGs, PSN, Program Pusat)	Mendukung capaian Standar Pelayanan Minimal (SPM)	Memberikan Dampak terhadap daerah dan masyarakat	Memiliki daya ungkit yang signifikan terhadap pembangunan daerah	Kemungkinan atau kemudahannya untuk ditangani	Relevan dengan visi dan misi, program kepala daerah terpilih	Mendukung Akses Pelayanan Dasar (Pendidikan dan Kesehatan), Perekonomian, Pariwisata, Kawasan Perbatasan	Tingkat Keparahan/ Urgensi Dibutuhkan Pembangunan/ Rehab/ Pengadaan	Meningkatkan pemberdayaan dan partisipasi masyarakat	Kelengkapan Data Pendukung (Lokasi, Foto, Peta, Koordinat, Keterangan)	Keterangan Skoring
							10%	10%	9%	9%	9%	15%	10%	9%	9%	10%	
1	Dra. DJUMIATI	Jalan dengan Kondisi Rusak Berat / Peningkatan Jalan	Pembangunan rabat beton jalan lingkungan dengan panjang 700m dan lebar 3,0m	RT. 17 dan 15 RW.05 dusun Plapar Desa Watulimo kecamatan Watulimo	DINAS PEKERJAAN UMUM DAN PENATAAN RUANG	1 PAKET LS	5	8	9	9	5,4	12	10	2,7	2,7	6	69,8
2	SUSILO DARMONO	Jalan dengan Kondisi Rusak Ringan	Panjang 750 m * lebar 3 m, kondisi jalan yang sudah mengelupas dan berlubang	RT 03 RW 01 Dusun Ngreco Desa Parakan Kecamatan Trenggalek	DINAS PEKERJAAN UMUM DAN PENATAAN RUANG	1 PAKET LS	4	8	9	9	7,2	12	8	4,5	2,7	2	66,4
3	IMAM BASUKI, S.Sos.	Jembatan dengan lebar > 2 m	Diperlukannya pembangunan jembatan untuk memperlancar sarana transportasi masyarakat	Dusun Gares Desa Tasikmadu Kecamatan Watulimo	DINAS PEKERJAAN UMUM DAN PENATAAN RUANG	1 paket	8	8	9	9	5,4	12	10	0	2,7	2	66,1
4	IMAM BASUKI, S.Sos.	Jalan dengan Kondisi Rusak Berat / Peningkatan Jalan	Diperlukannya pembangunan jalan untuk memperlancar sarana transportasi masyarakat	Jalan Antar Desa Watulimo- Ngembel kecamatan Watulimo	DINAS PEKERJAAN UMUM DAN PENATAAN RUANG	1 PAKET LS	5	8	9	9	5,4	12	10	2,7	2,7	2	65,8
5	HERU BUDI KUNCORO	Jalan dengan Kondisi Rusak Berat / Peningkatan Jalan	Kondisi jalan sudah rusak sehingga mobilitas warga kurang optimal	Jalan poros watu agung - watulimo	DINAS PEKERJAAN UMUM DAN PENATAAN RUANG	1 PAKET LS	5	8	9	9	5,4	12	10	2,7	2,7	2	65,8

No.	Pengusul	Usulan Kegiatan	Permasalahan	Alamat	Perangkat Daerah	Rekomendasi Volume	Memiliki pengaruh yang besar terhadap pencapaian pembangunan nasional (SDGs, PSN, Program Pusat)	Mendukung capaian Standar Pelayanan Minimal (SPM)	Memberikan Dampak terhadap daerah dan masyarakat	Memiliki daya ungkit yang signifikan terhadap pembangunan daerah	Kemungkinan atau kemudahannya untuk ditangani	Relevan dengan visi dan misi, program kepala daerah terpilih	Mendukung Akses Pelayanan Dasar (Pendidikan dan Kesehatan), Perekonomian, Pariwisata, Kawasan Perbatasan	Tingkat Keparahan/ Urgensi Dibutuhkan Pembangunan/ Rehab/ Pengadaan	Meningkatkan pemberdayaan dan partisipasi masyarakat	Kelengkapan Data Pendukung (Lokasi, Foto, Peta, Koordinat, Keterangan)	Keterangan Skoring
							10%	10%	9%	9%	9%	15%	10%	9%	9%	10%	
6	Dra. DJUMIATI	Jalan dengan Kondisi Rusak Berat / Peningkatan Jalan	Pembangunan rabat beton jalan lingkungan dengan panjang 300m dan lebar 2,5m	RT. 04 Dusun Glatik Desa Pakel Kecamatan Watulimo	DINAS PEKERJAAN UMUM DAN PENATAAN RUANG	1 PAKET LS	4	8	9	9	5,4	12	6	2,7	2,7	6	64,8
7	Dra. DJUMIATI	Jalan dengan Kondisi Rusak Berat / Peningkatan Jalan	Pembangunan Rabat Beton Jalan dan Jembatan lingkungan dengan panjang 200m dan lebar 2,5m	RT. 09 Dusun Glatik Desa Pakel Kecamatan Watulimo	DINAS PEKERJAAN UMUM DAN PENATAAN RUANG	1 PAKET LS	4	8	9	9	5,4	12	6	2,7	2,7	6	64,8
8	Dra. DJUMIATI	Jalan dengan Kondisi Rusak Berat / Peningkatan Jalan	Pembangunan Rabat Beton Jalan antar Desa Ngembel Kecamatan Watulimo - Senden Kecamatan Kampak sepanjang 1500m dan lebar 5m	RT. 10 RW. 03 Dusun Ampelgading Desa Ngembel Kecamatan Watulimo	DINAS PEKERJAAN UMUM DAN PENATAAN RUANG	1 PAKET LS	4	8	9	9	5,4	12	6	2,7	2,7	6	64,8
9	Dra. DJUMIATI	Jalan dengan Kondisi Rusak Berat / Peningkatan Jalan	Peningkatan Jalan (hotmix) Antar Desa Ngembel - Watulimo sepanjang 3000 m dan lebar 5 m	RT. 12 RW 04 Dusun Ampelgading Desa Ngembel Kec. Watulimo,	DINAS PEKERJAAN UMUM DAN PENATAAN RUANG	1 PAKET LS	4	8	9	9	5,4	12	6	2,7	2,7	6	64,8
10	PRANOTO	Jalan dengan Kondisi Rusak Berat / Peningkatan Jalan	Pembangunan rabat jalan untuk lingkungan masyarakat	Dusun Dulur Desa Terbis Kecamatan Panggul	DINAS PEKERJAAN UMUM DAN PENATAAN RUANG	1 PAKET LS	4	8	9	9	5,4	12	8	4,5	2,7	2	64,6
11	PRANOTO	Jalan dengan Kondisi Rusak Berat / Peningkatan Jalan	Pembangunan rabat jalan untuk lingkungan masyarakat	Dusun Krajan Desa Terbis Kecamatan Panggul	DINAS PEKERJAAN UMUM DAN PENATAAN RUANG	1 PAKET LS	4	8	9	9	5,4	12	8	4,5	2,7	2	64,6

No.	Pengusul	Usulan Kegiatan	Permasalahan	Alamat	Perangkat Daerah	Rekomendasi Volume	Memiliki pengaruh yang besar terhadap pencapaian pembangunan nasional (SDGs, PSN, Program Pusat)	Mendukung capaian Standar Pelayanan Minimal (SPM)	Memberikan Dampak terhadap daerah dan masyarakat	Memiliki daya ungkit yang signifikan terhadap pembangunan daerah	Kemungkinan atau kemudahannya untuk ditangani	Relevan dengan visi dan misi, program kepala daerah terpilih	Mendukung Akses Pelayanan Dasar (Pendidikan dan Kesehatan), Perekonomian, Pariwisata, Kawasan Perbatasan	Tingkat Keparahan/ Urgensi Dibutuhkan Pembangunan/ Rehab/ Pengadaan	Meningkatkan pemberdayaan dan partisipasi masyarakat	Kelengkapan Data Pendukung (Lokasi, Foto, Peta, Koordinat, Keterangan)	Keterangan Skoring
							10%	10%	9%	9%	9%	15%	10%	9%	9%	10%	
12	PRANOTO	Jalan dengan Kondisi Rusak Berat / Peningkatan Jalan	Pembangunan rabat jalan untuk lingkungan masyarakat	Dusun Banaran Desa Terbis Kecamatan Panggul	DINAS PEKERJAAN UMUM DAN PENATAAN RUANG	1 PAKET LS	4	8	9	9	5,4	12	8	4,5	2,7	2	64,6
13	IMAM BASUKI, S.Sos.	Jembatan dengan lebar > 2 m	Diperlukannya pembangunan jembatan untuk memperlancar sarana transportasi masyarakat	Dusun Ketawang Desa Tasikmadu Kecamatan Watulimo	DINAS PEKERJAAN UMUM DAN PENATAAN RUANG	1 paket	6	8	9	9	5,4	12	10	0	2,7	2	64,1
14	Dra. DJUMIATI	Jalan dengan Kondisi Rusak Berat / Peningkatan Jalan	Pembangunan rabat beton jalan lingkungan dengan panjang 300m dan lebar 2,5m	RT. 08 Dusun Krajan Desa Dukuh Kecamatan Watulimo	DINAS PEKERJAAN UMUM DAN PENATAAN RUANG	1 PAKET LS	4	8	9	9	5,4	12	8	0	2,7	6	64,1
15	Dra. DJUMIATI	Jalan dengan Kondisi Rusak Berat / Peningkatan Jalan	Pembangunan rabat beton jalan desa dengan panjang 1500m dan lebar 3,0m	RT. 25 RW. 07 Dusun Kajar Desa Dukuh Kecamatan Watulimo	DINAS PEKERJAAN UMUM DAN PENATAAN RUANG	1 PAKET LS	4	8	9	9	5,4	12	8	0	2,7	6	64,1
16	Dra. DJUMIATI	Jalan dengan Kondisi Rusak Berat / Peningkatan Jalan	Pembangunan rabat beton jalan lingkungan dengan panjang 500m dan lebar 2,5m	RT. 12 Dusun Krajan Desa Dukuh Kecamatan Watulimo	DINAS PEKERJAAN UMUM DAN PENATAAN RUANG	1 PAKET LS	4	8	9	9	5,4	12	8	0	2,7	6	64,1
17	Dra. DJUMIATI	Jalan dengan Kondisi Rusak Berat / Peningkatan Jalan	Pembangunan Rabat Beton / Pavingisasi Jalan Menuju Makam umum lingkungan dengan panjang 500m dan lebar 2,5m	RT. 29/09 Dusun Karangsono Desa Karanggandu Kecamatan Watulimo	DINAS PEKERJAAN UMUM DAN PENATAAN RUANG	1 PAKET LS	4	8	9	9	5,4	12	8	0	2,7	6	64,1

No.	Pengusul	Usulan Kegiatan	Permasalahan	Alamat	Perangkat Daerah	Rekomendasi Volume	Memiliki pengaruh yang besar terhadap pencapaian pembangunan nasional (SDGs, PSN, Program Pusat)	Mendukung capaian Standar Pelayanan Minimal (SPM)	Memberikan Dampak terhadap daerah dan masyarakat	Memiliki daya ungkit yang signifikan terhadap pembangunan daerah	Kemungkinan atau kemudahannya untuk ditangani	Relevan dengan visi dan misi, program kepala daerah terpilih	Mendukung Akses Pelayanan Dasar (Pendidikan dan Kesehatan), Perekonomian, Pariwisata, Kawasan Perbatasan	Tingkat Keparahan/ Urgensi Dibutuhkan Pembangunan/ Rehab/ Pengadaan	Meningkatkan pemberdayaan dan partisipasi masyarakat	Kelengkapan Data Pendukung (Lokasi, Foto, Peta, Koordinat, Keterangan)	Keterangan Skoring
							10%	10%	9%	9%	9%	15%	10%	9%	9%	10%	
18	SISWOYO, S. Pd.	Jembatan dengan lebar > 2 m	Panjang 8,5 m * lebar 2,5 m, jembatan sudah rapuh sehingga sanggat membahayakan apabila di lewati	Dusun Sambi Desa Watuagung Kecamatan Watulimo	DINAS PEKERJAAN UMUM DAN PENATAAN RUANG	1 paket	3	8	9	9	5,4	12	10	2,7	2,7	2	63,8
19	KHOIRI, S.Pdi	Jembatan dengan lebar > 2 m	Untuk penghubung Rt. 17 dan Rt 13 diperlukan adanya pembangunan jembatan yang permanen, karena yang ada jembatan saat ini sudah rusak parah maka butuh perbaikan	Rt. 17 Rw. 05 Dusun Krajan, Desa Watuagung, Kecamatan Watulimo	DINAS PEKERJAAN UMUM DAN PENATAAN RUANG	1 paket	3	8	9	9	5,4	12	10	2,7	2,7	2	63,8
20	KHOIRI, S.Pdi	Peningkatan SPAM Jaringan Perpipaan	Potensi sumber air yang dimiliki desa jauh dari pemukiman warga, untuk itu perlu adanya pipa penyambung air agar sampai ke pemukiman warga	Rt. 13, 14, 15 Rw. 04, Dusun Krajan,Desa Watuagung, Kecamatan Watulimo	DINAS PEKERJAAN UMUM DAN PENATAAN RUANG	1 paket	6	10	5,4	5,4	7,2	15	7	2,7	2,7	2	63,4
21	SUBADIANTO	Jalan dengan Kondisi Rusak Berat / Peningkatan Jalan	Perbaikan Ruas Jalan Dusun Banaran - Tumpak Pelem	Dusun Banaran, Desa Dermosari, Kecamatan Tugu	DINAS PEKERJAAN UMUM DAN PENATAAN RUANG	1 PAKET LS	4	8	9	9	7,2	6	8	2,7	2,7	6	62,6
22	SUMARNO, S.T.	Jembatan dengan lebar > 2 m	Perlunya rehabilitasi jembatan desa untuk memperlancar transportasi masyarakat	RT 03 RW 01 Desa Nglinggis Kecamatan Tugu	DINAS PEKERJAAN UMUM DAN PENATAAN RUANG	1 paket	4	8	9	9	7,2	6	10	4,5	2,7	2	62,4
23	MUGIANTO, S.Pd., M.H.	Jembatan dengan lebar > 2 m	Jembatan sudah tidak layak digunakan/dilewati	Dusun Joketro Desa Nglebeng kecamatan panggul	DINAS PEKERJAAN UMUM DAN PENATAAN RUANG	1 PAKET LS	3	8	9	9	5,4	12	8	2,7	2,7	2	61,8

No.	Pengusul	Usulan Kegiatan	Permasalahan	Alamat	Perangkat Daerah	Rekomendasi Volume	Memiliki pengaruh yang besar terhadap pencapaian pembangunan nasional (SDGs, PSN, Program Pusat)	Mendukung capaian Standar Pelayanan Minimal (SPM)	Memberikan Dampak terhadap daerah dan masyarakat	Memiliki daya ungkit yang signifikan terhadap pembangunan daerah	Kemungkinan atau kemudahannya untuk ditangani	Relevan dengan visi dan misi, program kepala daerah terpilih	Mendukung Akses Pelayanan Dasar (Pendidikan dan Kesehatan), Perekonomian, Pariwisata, Kawasan Perbatasan	Tingkat Keparahan/ Urgensi Dibutuhkan Pembangunan/ Rehab/ Pengadaan	Meningkatkan pemberdayaan dan partisipasi masyarakat	Kelengkapan Data Pendukung (Lokasi, Foto, Peta, Koordinat, Keterangan)	Keterangan Skoring
							10%	10%	9%	9%	9%	15%	10%	9%	9%	10%	
24	TRI SANTOSO, ST.	Jalan dengan Kondisi Rusak Ringan	jalan rusak	Dusun Kori Desa Salam wates Kecamatan Dongko	DINAS PEKERJAAN UMUM DAN PENATAAN RUANG	1 PAKET LS	3	8	9	9	5,4	12	8	2,7	2,7	2	61,8
25	TRI SANTOSO, ST.	Jalan dengan Kondisi Rusak Ringan	Jalan Rusak	Dusun Sobo Desa Salamwates Kecamatan Dongko	DINAS PEKERJAAN UMUM DAN PENATAAN RUANG	1 PAKET LS	3	8	9	9	5,4	12	8	2,7	2,7	2	61,8
26	PUGUH PURNOMO, S.E.	Jalan dengan Kondisi Rusak Berat / Peningkatan Jalan	Kondisi jalan rusak sehingga perlu adanya peningkatan jalan dengan volume L=5 m, P=1000 m.	Dusun Candi dan Soko, Desa Prambon, Kecamatan Tugu	DINAS PEKERJAAN UMUM DAN PENATAAN RUANG	1 paket ls	3	8	9	9	7,2	6	8	2,7	2,7	6	61,6
27	PUGUH PURNOMO, S.E.	Jalan dengan Kondisi Rusak Berat / Peningkatan Jalan	Kondisi jalan rusak sehingga perlu adanya peningkatan jalan dengan volume L=3 m, P=400 m.	Ruas Jalan Desa Prambon Kecamatan Tugu dan Desa Ngentrong Kecamatan Karangan	DINAS PEKERJAAN UMUM DAN PENATAAN RUANG	1 PAKET LS	3	8	9	9	7,2	6	8	2,7	2,7	6	61,6
28	PUGUH PURNOMO, S.E.	Jalan dengan Kondisi Rusak Berat / Peningkatan Jalan	Kondisi jalan rusak sehingga perlu adanya peningkatan jalan (hotmix) dengan volume L=5 m, P=5000 m.	Dsn. Kasian, Desa Ngepeh, Kecamatan Tugu	DINAS PEKERJAAN UMUM DAN PENATAAN RUANG	1 PAKET LS	3	8	9	9	7,2	6	8	2,7	2,7	6	61,6
29	MOH ALI GUFRON	Pengadaan Kendaraan Roda Tiga Pengangkut Sampah	belom ada kendaraan pengangkut sampah sehingga membuat kesulitan pada saat akan membuang sampah ke TPS	Dusun Blimbing dan Dusun Krajan Desa Dongko Kecamatan Dongko	DINAS PERUMAHAN, KAWASAN PERMUKIMAN DAN LINGKUNGAN HIDUP	2 Unit	5	10	5,4	7,2	7,2	15	4	2,7	2,7	2	61,2

No.	Pengusul	Usulan Kegiatan	Permasalahan	Alamat	Perangkat Daerah	Rekomendasi Volume	Memiliki pengaruh yang besar terhadap pencapaian pembangunan nasional (SDGs, PSN, Program Pusat)	Mendukung capaian Standar Pelayanan Minimal (SPM)	Memberikan Dampak terhadap daerah dan masyarakat	Memiliki daya ungkit yang signifikan terhadap pembangunan daerah	Kemungkinan atau kemudahannya untuk ditangani	Relevan dengan visi dan misi, program kepala daerah terpilih	Mendukung Akses Pelayanan Dasar (Pendidikan dan Kesehatan), Perekonomian, Pariwisata, Kawasan Perbatasan	Tingkat Keparahan/ Urgensi Dibutuhkan Pembangunan/ Rehab/ Pengadaan	Meningkatkan pemberdayaan dan partisipasi masyarakat	Kelengkapan Data Pendukung (Lokasi, Foto, Peta, Koordinat, Keterangan)	Keterangan Skoring
							10%	10%	9%	9%	9%	15%	10%	9%	9%	10%	
30	Dra. DJUMIATI	Jalan dengan Kondisi Rusak Berat / Peningkatan Jalan	Pembangunan rabat beton jalan lingkungan dengan panjang 300m dan lebar 2,5m	RT. 10 RW. 03 Desa Slawe Kecamatan Watulimo	DINAS PEKERJAAN UMUM DAN PENATAAN RUANG	1 PAKET LS	5	8	9	9	5,4	12	8	0	2,7	2	61,1
31	SUSILO DARMONO	Jalan dengan Kondisi Rusak Berat / Peningkatan Jalan	Peningkatan jalan berupa aspal hotmix jalan sudah banyak yang berlubang	Kelurahan Ngantru Kecamatan Trenggalek	DINAS PEKERJAAN UMUM DAN PENATAAN RUANG	1 paket ls	3	8	9	9	7,2	12	8	0	2,7	2	60,9
32	IMAM BASUKI, S.Sos.	Pengadaan Alat Penerangan Jalan	Dibutuhkan alat penerangan jalan agar mempernyaman mobilitas masyarakat	Dusun Karanggongso desa Tasikmadu Kecamatan Watulimo	DINAS PERHUBUNGAN	1 PAKET	7	5	9	9	7,2	9	10	0	2,7	2	60,9
33	SURYANTO	Jalan dengan Kondisi Rusak Berat / Peningkatan Jalan	Jalan dalam kondisi rusak berat, masyarakat minta agar segera diperbaiki dengan pemasangan paving	Dusun Gebang, Desa Kertosono, Kecamatan Panggul	DINAS PEKERJAAN UMUM DAN PENATAAN RUANG	1 paket ls	4	8	9	9	5,4	12	6	2,7	2,7	2	60,8
34	HERU BUDI KUNCORO	Pengadaan Alat Penerangan Jalan	Jalan lingkungan di waktu malam hari gelap sehingga masyarakat kesulitan untuk melakukan mobilitas	Dsn. Plapar Ds. Watulimo Kec. Watulimo	DINAS PERHUBUNGAN	1 PAKET	4	5	9	9	7,2	9	10	2,7	2,7	2	60,6
35	HERU BUDI KUNCORO	Pengadaan Alat Penerangan Jalan	Jalan lingkungan di waktu malam hari gelap sehingga menyulitkan masyarakat setempat untuk melakukan mobilitas	Dsn. Krajan Ds. Watulimo Kec. Watulimo	DINAS PERHUBUNGAN	1 PAKET	4	5	9	9	7,2	9	10	2,7	2,7	2	60,6
36	HERU BUDI KUNCORO	Pengadaan Alat Penerangan Jalan	Jalan lingkungan yang gelap di malam hari sehingga menyebabkan mobilitas masyarakat menjadi terganggu	Dsn. Sambi Ds. Watuagung Kec.Watulimo	DINAS PERHUBUNGAN	1 PAKET	4	5	9	9	7,2	9	10	2,7	2,7	2	60,6

No.	Pengusul	Usulan Kegiatan	Permasalahan	Alamat	Perangkat Daerah	Rekomendasi Volume	Memiliki pengaruh yang besar terhadap pencapaian pembangunan nasional (SDGs, PSN, Program Pusat)	Mendukung capaian Standar Pelayanan Minimal (SPM)	Memberikan Dampak terhadap daerah dan masyarakat	Memiliki daya ungkit yang signifikan terhadap pembangunan daerah	Kemungkinan atau kemudahannya untuk ditangani	Relevan dengan visi dan misi, program kepala daerah terpilih	Mendukung Akses Pelayanan Dasar (Pendidikan dan Kesehatan), Perekonomian, Pariwisata, Kawasan Perbatasan	Tingkat Keparahan/ Urgensi Dibutuhkan Pembangunan/ Rehab/ Pengadaan	Meningkatkan pemberdayaan dan partisipasi masyarakat	Kelengkapan Data Pendukung (Lokasi, Foto, Peta, Koordinat, Keterangan)	Keterangan Skoring
							10%	10%	9%	9%	9%	15%	10%	9%	9%	10%	
37	HERU BUDI KUNCORO	Pengadaan Alat Penerangan Jalan	Kondisi jalan yag gelap di malam hari sehingga menyulitkan masyarakat untuk melakukan mobilitas	Dsn. Krajan Ds. Watuagung Kec. Watulimo	DINAS PERHUBUNGAN	1 PAKET	4	5	9	9	7,2	9	10	2,7	2,7	2	60,6
38	HERU BUDI KUNCORO	Pengadaan Alat Penerangan Jalan	Jalan lingkungan di malam hari gelap sehingga menyebabkan masyarakat kesulitan melakukan mobilitas	Dsn. Suwur Ds. Watuagung Kec. Watulimo	DINAS PERHUBUNGAN	1 PAKET	4	5	9	9	7,2	9	10	2,7	2,7	2	60,6
39	HERU BUDI KUNCORO	Pengadaan Alat Penerangan Jalan	Kondisi jalan lingkungan di malam hari gelap sehingga menyebabkan masyarakat kesulitan melakukan mobilitas	Dsn. Krecek Ds. Watuagung Kec. Watulimo	DINAS PERHUBUNGAN	1 PAKET	4	5	9	9	7,2	9	10	2,7	2,7	2	60,6
40	SUBADIANTO	Jembatan dengan lebar > 2 m	Pembangunan jembatan antar desa	RT.05, Desa Dermosari, Kecamatan Tugu	DINAS PEKERJAAN UMUM DAN PENATAAN RUANG	1 Paket	2	8	9	9	7,2	6	8	2,7	2,7	6	60,6
41	SUMARNO, S.T.	Jembatan dengan lebar > 2 m	Diperlukan pembangunan jembatan untuk mempermudah transportasi masyarakat	Dusun Krajan Desa Nglinggis Kecamatan Tugu	DINAS PEKERJAAN UMUM DAN PENATAAN RUANG	1 paket	2	8	9	9	7,2	6	10	4,5	2,7	2	60,4
42	H. DASIRAN, S.Pd.	Pembangunan/Pengeboran Sumur Uji	Pembangunan Sumur Uji	Dusun Krajan, Desa Dongko, Kecamatan Dongko	DINAS PEKERJAAN UMUM DAN PENATAAN RUANG	1 paket	5	10	5,4	5,4	7,2	15	5	2,7	2,7	2	60,4
43	H. DASIRAN, S.Pd.	Pembangunan/Pengeboran Sumur Uji	Pembangunan sumur uji untuk mengatasi permasalahan air	Dusun Krajan, Desa Petung, Kecamatan Dongko	DINAS PEKERJAAN UMUM DAN PENATAAN RUANG	1 paket	5	10	5,4	5,4	7,2	15	3	4,5	2,7	2	60,2

No.	Pengusul	Usulan Kegiatan	Permasalahan	Alamat	Perangkat Daerah	Rekomendasi Volume	Memiliki pengaruh yang besar terhadap pencapaian pembangunan nasional (SDGs, PSN, Program Pusat)	Mendukung capaian Standar Pelayanan Minimal (SPM)	Memberikan Dampak terhadap daerah dan masyarakat	Memiliki daya ungkit yang signifikan terhadap pembangunan daerah	Kemungkinan atau kemudahannya untuk ditangani	Relevan dengan visi dan misi, program kepala daerah terpilih	Mendukung Akses Pelayanan Dasar (Pendidikan dan Kesehatan), Perekonomian, Pariwisata, Kawasan Perbatasan	Tingkat Keparahan/ Urgensi Dibutuhkan Pembangunan/ Rehab/ Pengadaan	Meningkatkan pemberdayaan dan partisipasi masyarakat	Kelengkapan Data Pendukung (Lokasi, Foto, Peta, Koordinat, Keterangan)	Keterangan Skoring
							10%	10%	9%	9%	9%	15%	10%	9%	9%	10%	
44	MOH ALI GUFRON	Peningkatan SPAM Jaringan Perpipaan	membuat jaringan air bersih untuk masyarakat	Dusun Krajan Desa Petung Kecamatan Dongko	DINAS PEKERJAAN UMUM DAN PENATAAN RUANG	1 km	5	10	5,4	5,4	7,2	15	3	4,5	2,7	2	60,2
45	SUSILO DARMONO	Jembatan dengan lebar > 2 m	kondisi jembatan sudah tidak layak dilewati	jembatan ke Makam Mbagong Dusun Keningaran Kelurahan Surodakan Kecamatan Trenggalek	DINAS PEKERJAAN UMUM DAN PENATAAN RUANG	1 paket	2	8	9	9	7,2	12	8	0	2,7	2	59,9
46	BAMBANG SUTOPO, S.E.	Jembatan dengan lebar > 2 m	Panjang 8,50 m * lebar 3,50 m, kondisi jembatan yang sudah waktunya rehab karena sudah membahayakan bagi pengguna yang melintas	RT 29 RW 08 Dusun Suwur Desa Watuagung Kecamatan Watulimo	DINAS PEKERJAAN UMUM DAN PENATAAN RUANG	1 paket	1	8	9	9	5,4	12	8	2,7	2,7	2	59,8
47	TRI SANTOSO, ST.	Jembatan dengan lebar > 2 m	Jembatan tidak layak	Dusun Kori Desa Salamwates Kecamatan Dongko	DINAS PEKERJAAN UMUM DAN PENATAAN RUANG	1 PAKET LS	1	8	9	9	5,4	12	8	2,7	2,7	2	59,8
48	TRI SANTOSO, ST.	Jembatan dengan lebar > 2 m	Jembatan Tidak layak	Desa Salamwates Kecamatan Dongko	DINAS PEKERJAAN UMUM DAN PENATAAN RUANG	1 PAKET LS	1	8	9	9	5,4	12	8	2,7	2,7	2	59,8
49	SUMARNO, S.T.	Jalan dengan Kondisi Rusak Berat / Peningkatan Jalan	Dibutuhkan pembangunan peningkatan jalan Hot Mix (Pariwisata banyu lumut)	dusun Tompe Desa Tenggaren Kecamatan Tugu	DINAS PEKERJAAN UMUM DAN PENATAAN RUANG	1 paket ls	3	8	9	9	7,2	6	10	2,7	2,7	2	59,6

No.	Pengusul	Usulan Kegiatan	Permasalahan	Alamat	Perangkat Daerah	Rekomendasi Volume	Memiliki pengaruh yang besar terhadap pencapaian pembangunan nasional (SDGs, PSN, Program Pusat)	Mendukung capaian Standar Pelayanan Minimal (SPM)	Memberikan Dampak terhadap daerah dan masyarakat	Memiliki daya ungkit yang signifikan terhadap pembangunan daerah	Kemungkinan atau kemudahannya untuk ditangani	Relevan dengan visi dan misi, program kepala daerah terpilih	Mendukung Akses Pelayanan Dasar (Pendidikan dan Kesehatan), Perekonomian, Pariwisata, Kawasan Perbatasan	Tingkat Keparahan/ Urgensi Dibutuhkan Pembangunan/ Rehab/ Pengadaan	Meningkatkan pemberdayaan dan partisipasi masyarakat	Kelengkapan Data Pendukung (Lokasi, Foto, Peta, Koordinat, Keterangan)	Keterangan Skoring
							10%	10%	9%	9%	9%	15%	10%	9%	9%	10%	
50	TRI SANTOSO, ST.	Peningkatan SPAM Jaringan Perpipaan	Guna memperlancar Masyarakat Memperoleh Air Bersih	Dusun Salamwates Desa Salamwates Kecamatan Dongko	DINAS PEKERJAAN UMUM DAN PENATAAN RUANG	1 paket	4	10	5,4	5,4	7,2	15	5	2,7	2,7	2	59,4
51	MUGIANTO, S.Pd., M.H.	Jembatan dengan lebar > 2 m	Jembatan sudah tidak layak digunakan/ dilewati	RT 16 Dusun Pager Desa Sawahan kecamatan Panggul	DINAS PEKERJAAN UMUM DAN PENATAAN RUANG	1 paket	2	8	9	9	5,4	12	6	2,7	2,7	2	58,8
52	SUMARNO, S.T.	Jembatan dengan lebar > 2 m	sangat dibutuhkan pembangunan Jembatan Antar Desa Dermosari -Jambu untuk memperlancar transportasi masyarakat	Desa Dermosari Kecamatan Tugu	DINAS PEKERJAAN UMUM DAN PENATAAN RUANG	1 paket	4	8	9	9	7,2	6	8	2,7	2,7	2	58,6
53	IMAM BASUKI, S.Sos.	Pengadaan Alat Penerangan Jalan	Diperlukannya penerangan jalan untuk mempermudah sarana Transportasi masyarakat	Dusun Kojur Desa Gemaharjo Kecamatan Watulimo	DINAS PERHUBUNGAN	1 PAKET	4	5	9	9	7,2	9	8	2,7	2,7	2	58,6
54	HERU BUDI KUNCORO	Pengadaan Alat Penerangan Jalan	Kondisi jalan di malam hari gelap sehingga menyulitkan masyarakat untuk melakukan mobilitas	Dsn. Kojor Ds. Gemaharjo Kec. Watulimo	DINAS PERHUBUNGAN	1 PAKET	4	5	9	9	7,2	9	8	2,7	2,7	2	58,6
55	HERU BUDI KUNCORO	Pengadaan Alat Penerangan Jalan	Kondisi jalan lingkungan yang gelap di malam hari sehingga menyulitkan bagi masyarakat untuk melakukan mobilitas	Dsn. Karangtuwo Ds. Gemaharjo Kec. Watulimo	DINAS PERHUBUNGAN	1 PAKET	4	5	9	9	7,2	9	8	2,7	2,7	2	58,6
56	DODING RAHMADI, ST.	Jalan dengan Kondisi Rusak Berat / Peningkatan Jalan	Jalan Poros Kedungsigit - Sukowetan	Dsn.Kedungsigit Ds.Kedungsigit Kec.Karangan	DINAS PEKERJAAN UMUM DAN PENATAAN RUANG	1 PAKET LS	4	8	9	9	7,2	6	8	2,7	2,7	2	58,6

No.	Pengusul	Usulan Kegiatan	Permasalahan	Alamat	Perangkat Daerah	Rekomendasi Volume	Memiliki pengaruh yang besar terhadap pencapaian pembangunan nasional (SDGs, PSN, Program Pusat)	Mendukung capaian Standar Pelayanan Minimal (SPM)	Memberikan Dampak terhadap daerah dan masyarakat	Memiliki daya ungkit yang signifikan terhadap pembangunan daerah	Kemungkinan atau kemudahannya untuk ditangani	Relevan dengan visi dan misi, program kepala daerah terpilih	Mendukung Akses Pelayanan Dasar (Pendidikan dan Kesehatan), Perekonomian, Pariwisata, Kawasan Perbatasan	Tingkat Keparahan/ Urgensi Dibutuhkan Pembangunan/ Rehab/ Pengadaan	Meningkatkan pemberdayaan dan partisipasi masyarakat	Kelengkapan Data Pendukung (Lokasi, Foto, Peta, Koordinat, Keterangan)	Keterangan Skoring
							10%	10%	9%	9%	9%	15%	10%	9%	9%	10%	
57	IMAM BASUKI, S.Sos.	Pengadaan Alat Penerangan Jalan	Diperlukannya penerangan jalan untuk mempermudah sarana Transportasi masyarakat	Dusun Karangtuwo Desa Gemaharjo Kecamatan Watulimo, Kab. Trenggalek	DINAS PERHUBUNGAN	1 PAKET	4	5	9	9	7,2	9	8	2,7	2,7	2	58,6
58	PRANOTO	Pengadaan Alat Penerangan Jalan	Pengadaan alat penerangan baru pada masyarakat	Dusun Slorok Desa Nglebeng Kecamatan Panggul	DINAS PERHUBUNGAN	1 PAKET	4	5	9	9	7,2	9	8	2,7	2,7	2	58,6
59	PRANOTO	Pengadaan Alat Penerangan Jalan	Pengadaan alat penerangan pada lingkungan masyarakat	Dusun Nglebeng Desa Nglebeng Kecamatan Panggul	DINAS PERHUBUNGAN	1 PAKET	4	5	9	9	7,2	9	8	2,7	2,7	2	58,6
60	IMAM BASUKI, S.Sos.	Pengadaan Alat Penerangan Jalan	Diperlukannya penerangan jalan untuk mempermudah sarana Transportasi masyarakat	Dusun Ketok Desa Margomulyo Kecamatan Watulimo	DINAS PERHUBUNGAN	1 PAKET	4	5	9	9	7,2	9	6	4,5	2,7	2	58,4
61	PRANOTO	Peningkatan SPAM Jaringan Perpipaan	Pembangunan pipaniasasi untuk lingkungan masyarakat	Dusun Norejo Desa Kertosono Kecamatan Panggul	DINAS PEKERJAAN UMUM DAN PENATAAN RUANG	350 m	5	10	5,4	5,4	7,2	15	3	2,7	2,7	2	58,4
62	PRANOTO	Jembatan dengan lebar > 2 m	Membuat jembatan baru pada lingkungan masyarakat	Dusun Belangan Desa Tangkil Kecamatan Panggul	DINAS PEKERJAAN UMUM DAN PENATAAN RUANG	1 PAKET LS	2	8	9	9	5,4	12	8	0	2,7	2	58,1
63	PRANOTO	Jembatan dengan lebar > 2 m	Pembangunan jembatan baru pada lingkungan masyarakat	Dusun Selur Desa Tangkil Kecamatan Panggul	DINAS PEKERJAAN UMUM DAN PENATAAN RUANG	1 PAKET LS	2	8	9	9	5,4	12	8	0	2,7	2	58,1
64	PRANOTO	Jembatan dengan lebar > 2 m	Pembuatan jembatan baru pada lingkungan masyarakat	Dusun Krajan Desa Tangkil Kecamatan Panggul	DINAS PEKERJAAN UMUM DAN PENATAAN RUANG	1 PAKET LS	2	8	9	9	5,4	12	8	0	2,7	2	58,1

No.	Pengusul	Usulan Kegiatan	Permasalahan	Alamat	Perangkat Daerah	Rekomendasi Volume	Memiliki pengaruh yang besar terhadap pencapaian pembangunan nasional (SDGs, PSN, Program Pusat)	Mendukung capaian Standar Pelayanan Minimal (SPM)	Memberikan Dampak terhadap daerah dan masyarakat	Memiliki daya ungkit yang signifikan terhadap pembangunan daerah	Kemungkinan atau kemudahannya untuk ditangani	Relevan dengan visi dan misi, program kepala daerah terpilih	Mendukung Akses Pelayanan Dasar (Pendidikan dan Kesehatan), Perekonomian, Pariwisata, Kawasan Perbatasan	Tingkat Keparahan/ Urgensi Dibutuhkan Pembangunan/ Rehab/ Pengadaan	Meningkatkan pemberdayaan dan partisipasi masyarakat	Kelengkapan Data Pendukung (Lokasi, Foto, Peta, Koordinat, Keterangan)	Keterangan Skoring
							10%	10%	9%	9%	9%	15%	10%	9%	9%	10%	
65	PUGUH PURNOMO, S.E.	Jalan dengan Kondisi Rusak Berat / Peningkatan Jalan	Kondisi jalan rusak sehingga perlu hot mix.	Dusun Krajan, Ds. Gondang, Kec. Tugu	DINAS PEKERJAAN UMUM DAN PENATAAN RUANG	1 paket ls	4	8	9	9	7,2	6	6	0	2,7	6	57,9
66	DODING RAHMADI, ST.	Jalan dengan Kondisi Rusak Berat / Peningkatan Jalan	Jalan Rusak	Jalan Kedungsigit - Mlinjon Ds.Mlinjon Kec.Suruh	DINAS PEKERJAAN UMUM DAN PENATAAN RUANG	2000 m	3	8	9	9	5,4	6	8	4,5	2,7	2	57,6
67	DODING RAHMADI, ST.	Jalan dengan Kondisi Rusak Berat / Peningkatan Jalan	Jalanan Rusak	Jl. Ngumplengan Ds. Mlinjon Kec.Suruh	DINAS PEKERJAAN UMUM DAN PENATAAN RUANG	4000 m	3	8	9	9	5,4	6	8	4,5	2,7	2	57,6
68	DODING RAHMADI, ST.	Jalan dengan Kondisi Rusak Berat / Peningkatan Jalan	Jalan Rusak	Jl.Mlinjon - Pringapus Ds.Mlinjon Kec.Suruh	DINAS PEKERJAAN UMUM DAN PENATAAN RUANG	5000 m	3	8	9	9	5,4	6	8	4,5	2,7	2	57,6
69	DODING RAHMADI, ST.	Jalan dengan Kondisi Rusak Berat / Peningkatan Jalan	Jalan Rusak	Jl.Poros Desa Mlinjon Kec.Suruh	DINAS PEKERJAAN UMUM DAN PENATAAN RUANG	1 PAKET LS	3	8	9	9	5,4	6	8	4,5	2,7	2	57,6
70	DODING RAHMADI, ST.	Jalan dengan Kondisi Rusak Berat / Peningkatan Jalan	Jalan Rusak	Jalan Mlinjon Suruh Ds.Mlinjon Kec.Suruh	DINAS PEKERJAAN UMUM DAN PENATAAN RUANG	4000 m	3	8	9	9	5,4	6	8	4,5	2,7	2	57,6

No.	Pengusul	Usulan Kegiatan	Permasalahan	Alamat	Perangkat Daerah	Rekomendasi Volume	Memiliki pengaruh yang besar terhadap pencapaian pembangunan nasional (SDGs, PSN, Program Pusat)	Mendukung capaian Standar Pelayanan Minimal (SPM)	Memberikan Dampak terhadap daerah dan masyarakat	Memiliki daya ungkit yang signifikan terhadap pembangunan daerah	Kemungkinan atau kemudahannya untuk ditangani	Relevan dengan visi dan misi, program kepala daerah terpilih	Mendukung Akses Pelayanan Dasar (Pendidikan dan Kesehatan), Perekonomian, Pariwisata, Kawasan Perbatasan	Tingkat Keparahan/ Urgensi Dibutuhkan Pembangunan/ Rehab/ Pengadaan	Meningkatkan pemberdayaan dan partisipasi masyarakat	Kelengkapan Data Pendukung (Lokasi, Foto, Peta, Koordinat, Keterangan)	Keterangan Skoring
							10%	10%	9%	9%	9%	15%	10%	9%	9%	10%	
71	DODING RAHMADI, ST.	Jalan dengan Kondisi Rusak Berat / Peningkatan Jalan	Jalan Rusak	Jl. Prambon - Ponorogo Ds.Prambon Kec.Tugu	DINAS PEKERJAAN UMUM DAN PENATAAN RUANG	1 PAKET LS	3	8	9	9	7,2	6	8	2,7	2,7	2	57,6
72	SURYANTO	Pengadaan Alat Penerangan Jalan	pemasangan PJU	Dusun Krajan, Desa Depok, Kewcamatan Panggul	DINAS PERHUBUNGAN	1 PAKET	3	5	9	9	7,2	9	8	2,7	2,7	2	57,6
73	Drs. H. SUKARODIN, M.Ag.	Jalan dengan Kondisi Rusak Berat / Peningkatan Jalan	Kondisi Jalan sudah rusak berat dan perlu Peningakatan kualitas jalan dengan dibanguan rabat beton dengan volume : P= 250 m L= 4 M.	Dusun Soho RT 06 RW 02 Desa Mlinjon Kecamatan Suruh	DINAS PEKERJAAN UMUM DAN PENATAAN RUANG	1 PAKET LS	3	8	9	9	5,4	6	8	4,5	2,7	2	57,6
74	Drs. H. SUKARODIN, M.Ag.	Jalan dengan Kondisi Rusak Berat / Peningkatan Jalan	Kondisi Jalan sudah rusak berat dan perlu Peningakatan kualitas jalan dengan dibanguan rabat beton dengan volume : P= 950 m L= 3 M.	Dusun Miri RT 53 RW 08 Desa Mlinjon Kecamatan Suruh	DINAS PEKERJAAN UMUM DAN PENATAAN RUANG	1 Paket Ls	3	8	9	9	5,4	6	8	4,5	2,7	2	57,6
75	NURWAHYUDI, S.Pd.	Jalan dengan Kondisi Rusak Berat / Peningkatan Jalan	jalan masih rusak	desa suruh,mlinjon kec suruh	DINAS PEKERJAAN UMUM DAN PENATAAN RUANG	1 PAKET LS	3	8	9	9	5,4	6	8	4,5	2,7	2	57,6
76	Hj. ARIK SRI WAHYUNI, S.E., M.M.	Jalan dengan Kondisi Rusak Berat / Peningkatan Jalan	jalan masih rusak	desa sumurup sampai prambon kec.bendungan	DINAS PEKERJAAN UMUM DAN PENATAAN RUANG	1 PAKET LS	3	8	9	9	7,2	6	8	2,7	2,7	2	57,6
77	SUSILO DARMONO	Pembangunan sistem Drainase lingkungan dan peningkatan saluran drainase lingkungan	belom ada saluran pembuangan air sehingga air meluber ke jalan	Dusun Duren Desa Dawuhan Kecamatan Trenggalek	DINAS PEKERJAAN UMUM DAN PENATAAN RUANG	300 Meter	3	5	5,4	5,4	9	13,5	7	4,5	2,7	2	57,5

No.	Pengusul	Usulan Kegiatan	Permasalahan	Alamat	Perangkat Daerah	Rekomendasi Volume	Memiliki pengaruh yang besar terhadap pencapaian pembangunan nasional (SDGs, PSN, Program Pusat)	Mendukung capaian Standar Pelayanan Minimal (SPM)	Memberikan Dampak terhadap daerah dan masyarakat	Memiliki daya ungkit yang signifikan terhadap pembangunan daerah	Kemungkinan atau kemudahannya untuk ditangani	Relevan dengan visi dan misi, program kepala daerah terpilih	Mendukung Akses Pelayanan Dasar (Pendidikan dan Kesehatan), Perekonomian, Pariwisata, Kawasan Perbatasan	Tingkat Keparahan/ Urgensi Dibutuhkan Pembangunan/ Rehab/ Pengadaan	Meningkatkan pemberdayaan dan partisipasi masyarakat	Kelengkapan Data Pendukung (Lokasi, Foto, Peta, Koordinat, Keterangan)	Keterangan Skoring
							10%	10%	9%	9%	9%	15%	10%	9%	9%	10%	
78	JOKO PRASETYO, ST.	Pengadaan Alat Penerangan Jalan	Jalan di malam hari gelap sehingga menyulitkan masyarakat sekitar untuk melakukan mobilitas	RT 04 Ds. Sambirejo Kec. Trenggalek	DINAS PERHUBUNGAN	1 PAKET	1	5	9	9	9	9	8	2,7	2,7	2	57,4
79	SURYANTO	Pengadaan Alat Penerangan Jalan	pengadaan PJU	Dusun Nginjen, Desa Karangtengah, Kecamatan Panggul	DINAS PERHUBUNGAN	1 PAKET	3	5	9	9	7,2	9	6	4,5	2,7	2	57,4
80	SURYANTO	Pengadaan Alat Penerangan Jalan	pemasangan PJU	Dusun Koyam, Desa Karangtengah, Kecamatan Panggul	DINAS PERHUBUNGAN	1 PAKET	3	5	9	9	7,2	9	6	4,5	2,7	2	57,4
81	PUGUH PURNOMO, S.E.	Pengadaan Alat Penerangan Jalan	Belum ada penerangan jalan.	Dsn. Krajan, Desa Sambirejo, Kecamatan Trenggalek	DINAS PERHUBUNGAN	1 PAKET	1	5	9	9	9	9	8	2,7	2,7	2	57,4
82	TRI SANTOSO, ST.	Pengadaan Alat Penerangan Jalan	belom ada penerangan jalan	Dusun Petung Desa Petung Kecamatan Dongko	DINAS PERHUBUNGAN	1 PAKET	3	5	9	9	7,2	9	6	4,5	2,7	2	57,4
83	PUGUH PURNOMO, S.E.	Pengadaan Alat Penerangan Jalan	Kurangnya penerangan jalan umum sehingga perlu pengadaan PJU di 30 (tiga puluh) titik.	Dusun Pacar & Krajan, Desa Nglinggis, Kecamatan Tugu	DINAS PERHUBUNGAN	1 PAKET	3	5	9	9	9	3	10	4,5	2,7	2	57,2
84	PUGUH PURNOMO, S.E.	Pengadaan Alat Penerangan Jalan	Kurangnya penerangan jalan umum sehingga perlu pengadaan PJU pada 30 titik.	Dusun Sumber Madu, Desa Nglinggis, Kecamatan Tugu	DINAS PERHUBUNGAN	1 PAKET	3	5	9	9	9	3	10	4,5	2,7	2	57,2
85	PUGUH PURNOMO, S.E.	Pengadaan Alat Penerangan Jalan	Belum adanya penerangan jalan umum.	Dsn.Krajan&Pacar, Desa Nglinggis,Kecamatan	DINAS PERHUBUNGAN	1 PAKET	3	5	9	9	9	3	10	4,5	2,7	2	57,2
86	PRANOTO	Jalan dengan Kondisi Rusak Berat / Peningkatan Jalan	Pembangunan jalan rabat pada lingkungan masyarakat	Dusun Jati Desa Gayam Kecamatan Panggul	DINAS PEKERJAAN UMUM DAN PENATAAN RUANG	1 PAKET LS	3	8	9	9	5,4	12	6	0	2,7	2	57,1

No.	Pengusul	Usulan Kegiatan	Permasalahan	Alamat	Perangkat Daerah	Rekomendasi Volume	Memiliki pengaruh yang besar terhadap pencapaian pembangunan nasional (SDGs, PSN, Program Pusat)	Mendukung capaian Standar Pelayanan Minimal (SPM)	Memberikan Dampak terhadap daerah dan masyarakat	Memiliki daya ungkit yang signifikan terhadap pembangunan daerah	Kemungkinan atau kemudahannya untuk ditangani	Relevan dengan visi dan misi, program kepala daerah terpilih	Mendukung Akses Pelayanan Dasar (Pendidikan dan Kesehatan), Perekonomian, Pariwisata, Kawasan Perbatasan	Tingkat Keparahan/ Urgensi Dibutuhkan Pembangunan/ Rehab/ Pengadaan	Meningkatkan pemberdayaan dan partisipasi masyarakat	Kelengkapan Data Pendukung (Lokasi, Foto, Peta, Koordinat, Keterangan)	Keterangan Skoring
							10%	10%	9%	9%	9%	15%	10%	9%	9%	10%	
87	AMIN TOHARI, s.Ag. MH.	Pengadaan Alat Penerangan Jalan	Jaringan PJU solar cell	Dusun Belik, Desa Jajar, Kec. Gandusari	DINAS PERHUBUNGAN	1 PAKET	4	5	9	9	8,55	6	8	2,7	2,7	2	56,95
88	SUNARKUN, S.T.	Jalan dengan Kondisi Rusak Berat / Peningkatan Jalan	Kondisi jalan rusak parah sehingga menghabat proses perpindahan barang dan orang sehingga menghambat percepatan pertumbuhan ekonomi	Rt. 19 Dsn. Sendang Desa Puyung	DINAS PEKERJAAN UMUM DAN PENATAAN RUANG	1 paket	4	8	9	9	5,4	6	8	2,7	2,7	2	56,8
89	SUNARKUN, S.T.	Jalan dengan Kondisi Rusak Berat / Peningkatan Jalan	Kondisi jalan rusak parah sehingga menghabat proses perpindahan barang dan orang sehingga menghambat percepatan pertumbuhan ekonomi	Dsn. Krajan Desa Puyung Kec. Pule	DINAS PEKERJAAN UMUM DAN PENATAAN RUANG	1 PAKET LS	4	8	9	9	5,4	6	8	2,7	2,7	2	56,8
90	GUNARYANTO, S.Pd. M.Agr	Jalan dengan Kondisi Rusak Berat / Peningkatan Jalan	perekonomian terhambat, karena jalan rusak	rt 05 Desa Munjungan Kecamatan Munjungan	DINAS PEKERJAAN UMUM DAN PENATAAN RUANG	1 PAKET LS	4	8	9	9	5,4	6	8	2,7	2,7	2	56,8
91	NURWAHYUDI, S.Pd.	Jalan dengan Kondisi Rusak Berat / Peningkatan Jalan	jalan rusak	dusun krajan desa puru kec.suruh	DINAS PEKERJAAN UMUM DAN PENATAAN RUANG	1 PAKET LS	4	8	9	9	5,4	6	6	4,5	2,7	2	56,6
92	MOH ALI GUFRON	Pengadaan Alat Penerangan Jalan	kondisi jalan yang gelap pada malam hari karena belom ada alat penerangan jalan	Dusun Ngejogan Desa Pringapus Kecamatan Dongko	DINAS PERHUBUNGAN	1 PAKET	2	5	9	9	7,2	9	8	2,7	2,7	2	56,6
93	PRANOTO	Pengadaan Alat Penerangan Jalan	Kurangnya penerangan pada lingkungan masyarakat	Dusun Kasihan Desa Ngrencak Kecamatan Panggul	DINAS PERHUBUNGAN	1 PAKET	4	5	9	9	7,2	9	6	2,7	2,7	2	56,6

No.	Pengusul	Usulan Kegiatan	Permasalahan	Alamat	Perangkat Daerah	Rekomendasi Volume	Memiliki pengaruh yang besar terhadap pencapaian pembangunan nasional (SDGs, PSN, Program Pusat)	Mendukung capaian Standar Pelayanan Minimal (SPM)	Memberikan Dampak terhadap daerah dan masyarakat	Memiliki daya ungkit yang signifikan terhadap pembangunan daerah	Kemungkinan atau kemudahannya untuk ditangani	Relevan dengan visi dan misi, program kepala daerah terpilih	Mendukung Akses Pelayanan Dasar (Pendidikan dan Kesehatan), Perekonomian, Pariwisata, Kawasan Perbatasan	Tingkat Keparahan/ Urgensi Dibutuhkan Pembangunan/ Rehab/ Pengadaan	Meningkatkan pemberdayaan dan partisipasi masyarakat	Kelengkapan Data Pendukung (Lokasi, Foto, Peta, Koordinat, Keterangan)	Keterangan Skoring
							10%	10%	9%	9%	9%	15%	10%	9%	9%	10%	
94	PRANOTO	Pengadaan Alat Penerangan Jalan	Pembuatan alat penerangan jalan pada lingkungan masyarakat	Dusun Pucung Desa Ngrencak Kecamatan Panggul	DINAS PERHUBUNGAN	1 PAKET	4	5	9	9	7,2	9	6	2,7	2,7	2	56,6
95	PRANOTO	Pengadaan Alat Penerangan Jalan	Pembuatan alat penerangan pada lingkungan masyarakat	Dusun Krajan Desa Ngrencak Kecamatan Panggul	DINAS PERHUBUNGAN	1 PAKET	4	5	9	9	7,2	9	6	2,7	2,7	2	56,6
96	TRI SANTOSO, ST.	Pengadaan Alat Penerangan Jalan	Jalan belom ada penerangan lampu	Dusun Salamwates Desa Salamwates Kecamatan Dongko	DINAS PERHUBUNGAN	1 PAKET	2	5	9	9	7,2	9	8	2,7	2,7	2	56,6
97	TRI SANTOSO, ST.	Pengadaan Alat Penerangan Jalan	belom ada pengerangan lampu	Dusun belang desa Salamwates Kecamatan Dongko	DINAS PERHUBUNGAN	1 PAKET	2	5	9	9	7,2	9	8	2,7	2,7	2	56,6
98	PRANOTO	Jembatan dengan lebar > 2 m	Pembuatan jembatan baru pada lingkungan masyarakat	Dusun Pasur Desa Bodag Kecamatan Panggul	DINAS PEKERJAAN UMUM DAN PENATAAN RUANG	1 PAKET LS	2	8	9	9	5,4	12	6	0	2,7	2	56,1
99	PRANOTO	Jembatan dengan lebar > 2 m	Membuat jembatan baru pada lingkungan	Dusun Krajan Desa Bodag Kecamatan Panggul	DINAS PEKERJAAN UMUM DAN PENATAAN RUANG	1 PAKET LS	2	8	9	9	5,4	12	6	0	2,7	2	56,1
100	MUGIANTO, S.Pd., M.H.	Jembatan dengan lebar > 2 m	Jembatan sudah tidak layak digunakan/dilewati	RT 08 Dusun Krajan Desa Bodag Kecamatan Panggul	DINAS PEKERJAAN UMUM DAN PENATAAN RUANG	1 paket	2	8	9	9	5,4	12	6	0	2,7	2	56,1

No.	Pengusul	Usulan Kegiatan	Permasalahan	Alamat	Perangkat Daerah	Rekomendasi Volume	Memiliki pengaruh yang besar terhadap pencapaian pembangunan nasional (SDGs, PSN, Program Pusat)	Mendukung capaian Standar Pelayanan Minimal (SPM)	Memberikan Dampak terhadap daerah dan masyarakat	Memiliki daya ungkit yang signifikan terhadap pembangunan daerah	Kemungkinan atau kemudahannya untuk ditangani	Relevan dengan visi dan misi, program kepala daerah terpilih	Mendukung Akses Pelayanan Dasar (Pendidikan dan Kesehatan), Perekonomian, Pariwisata, Kawasan Perbatasan	Tingkat Keparahan/ Urgensi Dibutuhkan Pembangunan/ Rehab/ Pengadaan	Meningkatkan pemberdayaan dan partisipasi masyarakat	Kelengkapan Data Pendukung (Lokasi, Foto, Peta, Koordinat, Keterangan)	Keterangan Skoring
							10%	10%	9%	9%	9%	15%	10%	9%	9%	10%	
101	PUGUH PURNOMO, S.E.	Pembangunan Tempat Pembuangan Akhir/ Tempat pembuanagan sampah terpadu/Stasiun Peraliha Antara/Tempat Pengolahan Sementara 3R (Reduce, Reuse, Recycle).	Kondisi TPS saat ini belum memadai.	Dusun Krajan,Desa Ngepeh, Kecamatan Tugu	DINAS PEKERJAAN UMUM DAN PENATAAN RUANG	64 m2	4	10	5,4	7,2	9	9	4	2,7	2,7	2	56
102	HERU BUDI KUNCORO	Pengadaan Alat Penerangan Jalan	Kondisi jalan di malam hari yang gelap sehingga menyulitkan masyarakat melakukan mobilitas	Dsn. Sumber Ds. Prigi Kec. Watulimo	DINAS PERHUBUNGAN	1 PAKET	4	5	9	9	7,2	9	8	0	2,7	2	55,9
103	HERU BUDI KUNCORO	Pengadaan Alat Penerangan Jalan	Jalan di malam hari gelap sehingga menyulitkan masyarakat melakukan	Dsn. gendingan Ds. Prigi Kec. Watulimo	DINAS PERHUBUNGAN	1 PAKET	4	5	9	9	7,2	9	8	0	2,7	2	55,9
104	HERU BUDI KUNCORO	Pengadaan Alat Penerangan Jalan	Jalan di malam hari yang gelap sehingga menyulitkan masyarakat melakukan	Dsn. Prigi Ds. Prigi Kec. Watulimo	DINAS PERHUBUNGAN	1 PAKET	4	5	9	9	7,2	9	8	0	2,7	2	55,9
105	Dra. DJUMIATI	Pengadaan Alat Penerangan Jalan	Belum adanya Lampu Penerangan Jalan Umum Desa Prigi sepanjang 2,5km mulai dari RT. 06 sd RT. 13 Dusun Gendingan Desa Prigi Kecamatan Watulimo	RT. 06 sd RT. 13 Dusun Gendingan Desa Prigi Kecamatan Watulimo	DINAS PERHUBUNGAN	1 PAKET	4	5	9	9	7,2	9	8	0	2,7	2	55,9
106	Dra. DJUMIATI	Pengadaan Alat Penerangan Jalan	belum adanya Lampu Penerangan Jalan Umum Desa Prigi sepanjang 2,5km mulai dari RT.06 sd RT.13 Dusun Gendingan Desa Prigi Kecamatan Watulimo	RT. 06 sd RT. 13 Dusun Gendingan Desa Prigi Kecamatan Watulimo	DINAS PERHUBUNGAN	1 PAKET	4	5	9	9	7,2	9	8	0	2,7	2	55,9

No.	Pengusul	Usulan Kegiatan	Permasalahan	Alamat	Perangkat Daerah	Rekomendasi Volume	Memiliki pengaruh yang besar terhadap pencapaian pembangunan nasional (SDGs, PSN, Program Pusat)	Mendukung capaian Standar Pelayanan Minimal (SPM)	Memberikan Dampak terhadap daerah dan masyarakat	Memiliki daya ungkit yang signifikan terhadap pembangunan daerah	Kemungkinan atau kemudahannya untuk ditangani	Relevan dengan visi dan misi, program kepala daerah terpilih	Mendukung Akses Pelayanan Dasar (Pendidikan dan Kesehatan), Perekonomian, Pariwisata, Kawasan Perbatasan	Tingkat Keparahan/ Urgensi Dibutuhkan Pembangunan/ Rehab/ Pengadaan	Meningkatkan pemberdayaan dan partisipasi masyarakat	Kelengkapan Data Pendukung (Lokasi, Foto, Peta, Koordinat, Keterangan)	Keterangan Skoring
							10%	10%	9%	9%	9%	15%	10%	9%	9%	10%	
107	NURWAHYUDI, S.Pd.	Jalan dengan Kondisi Rusak Berat / Peningkatan Jalan	jalan rusak	Desa Nlebo - Desa Jombok, kecamatan Suruh	DINAS PEKERJAAN UMUM DAN PENATAAN RUANG	1 PAKET LS	3	8	9	9	5,4	6	8	2,7	2,7	2	55,8
108	DODING RAHMADI, ST.	Jembatan dengan lebar > 2 m	Jembatan Rusak Ruas Jalan Jatiprahu - Mlinjon	Rt.15 Ds.Mlinjon Kec.Suruh	DINAS PEKERJAAN UMUM DAN PENATAAN RUANG	1 paket	1	8	9	9	5,4	6	8	4,5	2,7	2	55,6
109	HERU BUDI KUNCORO	Pengadaan Alat Penerangan Jalan	Jalan di malam hari gelap sehingga menyulitkan masyarakat melakukan	Dsn. Ngembel Ds. Ngembel Kec. Watulimo	DINAS PERHUBUNGAN	1 PAKET	3	5	9	9	7,2	9	6	2,7	2,7	2	55,6
110	HERU BUDI KUNCORO	Pengadaan Alat Penerangan Jalan	Kondisi jalan yang gelap di malam hari sehingga menyulitkan masyarakat melakukan mobilitas	Dsn. Ampalgading Ds. Ngembel Kec. Watulimo	DINAS PERHUBUNGAN	1 PAKET	3	5	9	9	7,2	9	6	2,7	2,7	2	55,6
111	H. SAMSUL ANAM, S.H., M.M., M.Hum.	Jembatan dengan lebar > 2 m	Panjang 13 m * lebar 4 m, kondisi jembatan yang sudah rusak berat dan sangat membahayakan apabila dilewati dan itu merupakan akses utama	RT 17 dan 16 RW 04 Dusun Pingit Lor Desa Gador Kecamatan Durenan	DINAS PEKERJAAN UMUM DAN PENATAAN RUANG	1 paket	1	8	9	9	7,2	6	8	2,7	2,7	2	55,6
112	NURWAHYUDI, S.Pd.	Jalan dengan Kondisi Rusak Berat / Peningkatan Jalan	jalan kondisi rusak	desa ngrandu kec.suruh	DINAS PEKERJAAN UMUM DAN PENATAAN RUANG	1 PAKET LS	3	8	9	9	5,4	6	6	4,5	2,7	2	55,6
113	NURWAHYUDI, S.Pd.	Jalan dengan Kondisi Rusak Berat / Peningkatan Jalan	kondisi jalan sangat rusak parah	dusun Guwo Desa Ngrandu Kecamatan Suruh	DINAS PEKERJAAN UMUM DAN PENATAAN RUANG	1 PAKET LS	3	8	9	9	5,4	6	6	4,5	2,7	2	55,6

No.	Pengusul	Usulan Kegiatan	Permasalahan	Alamat	Perangkat Daerah	Rekomendasi Volume	Memiliki pengaruh yang besar terhadap pencapaian pembangunan nasional (SDGs, PSN, Program Pusat)	Mendukung capaian Standar Pelayanan Minimal (SPM)	Memberikan Dampak terhadap daerah dan masyarakat	Memiliki daya ungkit yang signifikan terhadap pembangunan daerah	Kemungkinan atau kemudahannya untuk ditangani	Relevan dengan visi dan misi, program kepala daerah terpilih	Mendukung Akses Pelayanan Dasar (Pendidikan dan Kesehatan), Perekonomian, Pariwisata, Kawasan Perbatasan	Tingkat Keparahan/ Urgensi Dibutuhkan Pembangunan/ Rehab/ Pengadaan	Meningkatkan pemberdayaan dan partisipasi masyarakat	Kelengkapan Data Pendukung (Lokasi, Foto, Peta, Koordinat, Keterangan)	Keterangan Skoring
							10%	10%	9%	9%	9%	15%	10%	9%	9%	10%	
114	SURYANTO	Pengadaan Alat Penerangan Jalan	Pemasangan alat penerangan jalan lengkap	Dusun Gebang, Desa Kertosono, Kecamatan Panggul	DINAS PERHUBUNGAN	20 UNIT	3	5	9	9	7,2	9	6	2,7	2,7	2	55,6
115	PRANOTO	Pengadaan Alat Penerangan Jalan	Pembuatan penerangan jalan pada ligkungan masyarakat	Dusun Norejo Desa Kertosono Kecamatan Panggul	DINAS PERHUBUNGAN	1 PAKET	3	5	9	9	7,2	9	6	2,7	2,7	2	55,6
116	JOKO HADI SISWANTO, ST.	Pengadaan Alat Penerangan Jalan	Kondisi jalan di malam hari yang gelap sehingga menyulitkan bagi masyarakat sekitar	Dsn. Pacul Ds. Pucanganak Kec. Tugu	DINAS PERHUBUNGAN	1 PAKET	3	5	9	9	9	3	10	2,7	2,7	2	55,4
117	SUBADIANTO	Peningkatan SPAM Jaringan Perpipaan	Pipanisasi Mata Air	Dusun Mirip, Desa Mlinjon. Kecamatan Suruh	DINAS PEKERJAAN UMUM DAN PENATAAN RUANG	1 paket	4	10	5,4	5,4	7,2	9	5	4,5	2,7	2	55,2
118	Drs. H. SUKARODIN, M.Ag.	Peningkatan SPAM Jaringan Perpipaan	Perlu adanya pembangunan saluran Air bersih atau Pipanisasi, untuk penyediaan pelayanan dasar masyarakat tentang air bersih dan peningkatan kualitas kesehatan bagi Masyarakat dengan volume 2.500 M.	RT 00 RW 00 Dusun Jatiprahu Desa Jatiprahu Kecamatan Karangan	DINAS PEKERJAAN UMUM DAN PENATAAN RUANG	1 Paket	4	10	5,4	5,4	9	9	5	2,7	2,7	2	55,2
119	KHOIRI, S.Pdi	Pembangunan MCK	Dalam bidang keagamaan masyarakat dusun suwur desa watuagung memiliki 1 mushola tetapi mushola tersebut belum memiliki MCK sehingga kesulitan untuk mengambil air wudhu	Rt.21 Rw. 06 Dusun Suwur, Desa Watuagung, Kecamatan Watulimo	DINAS PEKERJAAN UMUM DAN PENATAAN RUANG	1 Unit	6	10	2,7	2,7	7,2	12	7	2,7	2,7	2	55
120	IMAM BASUKI, S.Sos.	Pengadaan Alat Penerangan Jalan	Diperlukannya penerangan jalan untuk mempermudah sarana Transportasi masyarakat	Dusun Krajan Desa Dukuh Kecamatan Watulimo	DINAS PERHUBUNGAN	1 PAKET	3	5	9	9	7,2	9	8	0	2,7	2	54,9

No.	Pengusul	Usulan Kegiatan	Permasalahan	Alamat	Perangkat Daerah	Rekomendasi Volume	Memiliki pengaruh yang besar terhadap pencapaian pembangunan nasional (SDGs, PSN, Program Pusat)	Mendukung capaian Standar Pelayanan Minimal (SPM)	Memberikan Dampak terhadap daerah dan masyarakat	Memiliki daya ungkit yang signifikan terhadap pembangunan daerah	Kemungkinan atau kemudahannya untuk ditangani	Relevan dengan visi dan misi, program kepala daerah terpilih	Mendukung Akses Pelayanan Dasar (Pendidikan dan Kesehatan), Perekonomian, Pariwisata, Kawasan Perbatasan	Tingkat Keparahan/ Urgensi Dibutuhkan Pembangunan/ Rehab/ Pengadaan	Meningkatkan pemberdayaan dan partisipasi masyarakat	Kelengkapan Data Pendukung (Lokasi, Foto, Peta, Koordinat, Keterangan)	Keterangan Skoring
							10%	10%	9%	9%	9%	15%	10%	9%	9%	10%	
121	HERU BUDI KUNCORO	Pengadaan Alat Penerangan Jalan	Kondisi jalan lingkungan yang gelap di malam hari sehingga menyulitkan masyarakat untuk melakukan mobilitas	Dsn. Kajar Ds. Dukuh Kec. Watulimo	DINAS PERHUBUNGAN	1 PAKET	3	5	9	9	7,2	9	8	0	2,7	2	54,9
122	HERU BUDI KUNCORO	Pengadaan Alat Penerangan Jalan	Kondisi jalan yang gelap di waktu malam hari sehingga menyulitkan masyarakat melakukan mobilitas	Dsn. Krajan Ds. Dukuh Kec. Watulimo	DINAS PERHUBUNGAN	1 PAKET	3	5	9	9	7,2	9	8	0	2,7	2	54,9
123	HERU BUDI KUNCORO	Pengadaan Alat Penerangan Jalan	jalan lingkungan yang gelap di waktu malam hari sehingga menyulitkan masyarakat melakukan mobilitas	Dsn. Ketro Ds, Dukuh Kec. Watulimo	DINAS PERHUBUNGAN	1 PAKET	3	5	9	9	7,2	9	8	0	2,7	2	54,9
124	HERU BUDI KUNCORO	Pengadaan Alat Penerangan Jalan	Jalan di waktu malam hari gelap sehingga menyebabkan masyarakat kesulitan melakukan mobilitas	Dsn. Ponggok Ds. Dukuh Kec. Watulimo	DINAS PERHUBUNGAN	1 PAKET	3	5	9	9	7,2	9	8	0	2,7	2	54,9
125	Dra. DJUMIATI	Pengadaan Alat Penerangan Jalan	belum adanya lampu penerangan jalan (PJU jalan Desa Dukuh sepanjang 2.000 m(2km)	RT. 25-26 Dusun Kajar Desa Dukuh Kecamatan Watulimo	DINAS PERHUBUNGAN	1 PAKET	3	5	9	9	7,2	9	8	0	2,7	2	54,9
126	SISWOYO, S. Pd.	Pembangunan sistem Drainase lingkungan dan peningkatan saluran drainase lingkungan	Panjang 220 m * lebar 0,40 m * tinggi 1 m, belum ada saluran drainase sehingga air meluber ke jalan	RT 05 RW 02 Dusun Sambi Desa Watuagung Kecamatan Watulimo	DINAS PEKERJAAN UMUM DAN PENATAAN RUANG	220 Meter	4	5	5,4	5,4	7,2	13,5	7	2,7	2,7	2	54,9
127	SISWOYO, S. Pd.	Pengadaan Alat Penerangan Jalan	kondisi jalan masih gelap di malam hari karena belum ada penerangan jalan	RT 27 28 29 RW 09 Dusun Karangsono Desa Karanggandu Kecamatan Watulimo	DINAS PERHUBUNGAN	1 PAKET	3	5	9	9	7,2	9	8	0	2,7	2	54,9

No.	Pengusul	Usulan Kegiatan	Permasalahan	Alamat	Perangkat Daerah	Rekomendasi Volume	Memiliki pengaruh yang besar terhadap pencapaian pembangunan nasional (SDGs, PSN, Program Pusat)	Mendukung capaian Standar Pelayanan Minimal (SPM)	Memberikan Dampak terhadap daerah dan masyarakat	Memiliki daya ungkit yang signifikan terhadap pembangunan daerah	Kemungkinan atau kemudahannya untuk ditangani	Relevan dengan visi dan misi, program kepala daerah terpilih	Mendukung Akses Pelayanan Dasar (Pendidikan dan Kesehatan), Perekonomian, Pariwisata, Kawasan Perbatasan	Tingkat Keparahan/ Urgensi Dibutuhkan Pembangunan/ Rehab/ Pengadaan	Meningkatkan pemberdayaan dan partisipasi masyarakat	Kelengkapan Data Pendukung (Lokasi, Foto, Peta, Koordinat, Keterangan)	Keterangan Skoring
							10%	10%	9%	9%	9%	15%	10%	9%	9%	10%	
128	KHOIRI, S.Pdi	Pembangunan sistem Drainase lingkungan dan peningkatan saluran drainase lingkungan	Pada musim hujan air menggenang kebadan jalan sehingga membutuhkan drainase agar air tidak menggenang ke badan jalan	Rt. 13, 17 Rw. 05 Dusun Krajan, Desa Watuagung, Kecamatan Watulimo	DINAS PEKERJAAN UMUM DAN PENATAAN RUANG	300 Meter	4	5	5,4	5,4	7,2	13,5	7	2,7	2,7	2	54,9
129	IMAM BASUKI, S.Sos.	Pengadaan Alat Penerangan Jalan	Dibutuhkan alat penerangan jalan agar mempernyaman mobilitas masyarakat	Dusun Karangsono Desa Karanggandu Kec Watulimo	DINAS PERHUBUNGAN	1 PAKET	3	5	9	9	7,2	9	8	0	2,7	2	54,9
130	NURWAHYUDI, S.Pd.	Jalan dengan Kondisi Rusak Berat / Peningkatan Jalan	jalan rusak	dusun krajan desa wonokerto kec.suruh	DINAS PEKERJAAN UMUM DAN PENATAAN RUANG	1 PAKET LS	4	8	9	9	5,4	6	6	2,7	2,7	2	54,8
131	SUNARKUN, S.T.	Jalan dengan Kondisi Rusak Berat / Peningkatan Jalan	Untuk memperlancar arus kendaraan antar Kecamatan	Rt. 34 Rw. 10 Ds. Joho Kec. Pule	DINAS PEKERJAAN UMUM DAN PENATAAN RUANG	1 PAKET LS	4	8	9	9	5,4	6	6	2,7	2,7	2	54,8
132	NURWAHYUDI, S.Pd.	Jembatan dengan lebar > 2 m	Transportasi terputus, sehingga mengganggu perekonomian Masyarakat	Dusun Gebang Desa Puru Kecamatan Suruh	DINAS PEKERJAAN UMUM DAN PENATAAN RUANG	1 PAKET LS	2	8	9	9	5,4	6	6	4,5	2,7	2	54,6
133	JOKO PRASETYO, ST.	Pembangunan Jalan Paving skala Lingkungan dan pelengkapnya (TPJ dan Saluran Air)	Jalan lingkungan sudah mulai rusak sehingga mobilitas masyarakat menjadi kurang lancar	RT 06 RW 02 Ds. Dawuhan Kec. Trenggalek	DINAS PERUMAHAN, KAWASAN PERMUKIMAN DAN LINGKUNGAN HIDUP	400 m	3	5	5,4	5,4	9	10,5	7	4,5	2,7	2	54,5

No.	Pengusul	Usulan Kegiatan	Permasalahan	Alamat	Perangkat Daerah	Rekomendasi Volume	Memiliki pengaruh yang besar terhadap pencapaian pembangunan nasional (SDGs, PSN, Program Pusat)	Mendukung capaian Standar Pelayanan Minimal (SPM)	Memberikan Dampak terhadap daerah dan masyarakat	Memiliki daya ungkit yang signifikan terhadap pembangunan daerah	Kemungkinan atau kemudahannya untuk ditangani	Relevan dengan visi dan misi, program kepala daerah terpilih	Mendukung Akses Pelayanan Dasar (Pendidikan dan Kesehatan), Perekonomian, Pariwisata, Kawasan Perbatasan	Tingkat Keparahan/ Urgensi Dibutuhkan Pembangunan/ Rehab/ Pengadaan	Meningkatkan pemberdayaan dan partisipasi masyarakat	Kelengkapan Data Pendukung (Lokasi, Foto, Peta, Koordinat, Keterangan)	Keterangan Skoring
							10%	10%	9%	9%	9%	15%	10%	9%	9%	10%	
134	JOKO PRASETYO, ST.	Pembangunan Jalan Paving skala Lingkungan dan pelengkapnya (TPJ dan Saluran Air)	Jalan sudah mulai rusak sehingga mobilitas masyarakat sekitar menjadi kurang lancar	RT 05 Ds. Dawuhan Kec. Trenggalek	DINAS PERUMAHAN, KAWASAN PERMUKIMAN DAN LINGKUNGAN HIDUP	400 m	3	5	5,4	5,4	9	10,5	7	4,5	2,7	2	54,5
135	HIDAYAT NUR HASYIM, SH.	Pembangunan Jalan Paving skala Lingkungan dan pelengkapnya (TPJ dan Saluran Air)	dibutuhkan Paving jalan lingkungan	Rt 006 RW 002 Desa Dawuhan Kecamatan Trenggalek	DINAS PERUMAHAN, KAWASAN PERMUKIMAN DAN LINGKUNGAN HIDUP	600 m2	3	5	5,4	5,4	9	10,5	7	4,5	2,7	2	54,5
136	PUGUH PURNOMO, S.E.	Pengadaan Alat Penerangan Jalan	Belum adanya penerangan jalan umum.	Dusun Krajan, Tompe, Ngringin, Desa Tegaren,Kecamatan Tugu	DINAS PERHUBUNGAN	1 PAKET	2	5	9	9	9	3	10	2,7	2,7	2	54,4
137	AMIN TOHARI, s.Ag. MH.	Pengadaan Alat Penerangan Jalan	Jaringan PJU solar cell	Dusun Dawuhan Pule, Desa Sukorejo, Kec. Gandusari	DINAS PERHUBUNGAN	1 PAKET	4	5	9	9	8,55	6	8	0	2,7	2	54,25
138	JOKO HADI SISWANTO, ST.	Pengadaan Alat Penerangan Jalan	Kondisi jalan yang gelap di waktu malam hari	Dsn. Ngungkal Ds. Duren Kec. Tugu	DINAS PERHUBUNGAN	1 PAKET	2	5	9	9	9	3	8	4,5	2,7	2	54,2
139	SISWOYO, S. Pd.	Pembangunan sistem Drainase lingkungan dan peningkatan saluran drainase lingkungan	Panjang 350 m, belom ada saluran drainase sehingga air meluber kejalan membuat kondisi jalan tidak awet	Dusun Waru Desa Slawe Kecamatan Watulimo	DINAS PEKERJAAN UMUM DAN PENATAAN RUANG	350 Meter	4	5	5,4	5,4	7,2	13,5	5	0	2,7	6	54,2

No.	Pengusul	Usulan Kegiatan	Permasalahan	Alamat	Perangkat Daerah	Rekomendasi Volume	Memiliki pengaruh yang besar terhadap pencapaian pembangunan nasional (SDGs, PSN, Program Pusat)	Mendukung capaian Standar Pelayanan Minimal (SPM)	Memberikan Dampak terhadap daerah dan masyarakat	Memiliki daya ungkit yang signifikan terhadap pembangunan daerah	Kemungkinan atau kemudahannya untuk ditangani	Relevan dengan visi dan misi, program kepala daerah terpilih	Mendukung Akses Pelayanan Dasar (Pendidikan dan Kesehatan), Perekonomian, Pariwisata, Kawasan Perbatasan	Tingkat Keparahan/ Urgensi Dibutuhkan Pembangunan/ Rehab/ Pengadaan	Meningkatkan pemberdayaan dan partisipasi masyarakat	Kelengkapan Data Pendukung (Lokasi, Foto, Peta, Koordinat, Keterangan)	Keterangan Skoring
							10%	10%	9%	9%	9%	15%	10%	9%	9%	10%	
140	DODING RAHMADI, ST.	Jalan dengan Kondisi Rusak Berat / Peningkatan Jalan	Jalan Poros Desa Rusak	Dsn.Krajan Ds.Sidomulyo Kec.Pule	DINAS PEKERJAAN UMUM DAN PENATAAN RUANG	1 PAKET LS	4	8	9	9	5,4	6	8	0	2,7	2	54,1
141	SUNARKUN, S.T.	Jembatan dengan lebar > 2 m	Jembatan lama rusak di poros jalan desa yang mengakibatkan terganggunya transportasi	Dsn. Tirisan Desa Pule	DINAS PEKERJAAN UMUM DAN PENATAAN RUANG	1 paket	2	8	9	9	5,4	6	10	0	2,7	2	54,1
142	Drs. H. SUKARODIN, M.Ag.	Peningkatan SPAM Jaringan Perpipaan	Perlu adanya pembangunan saluran Air bersih atau Pipanisasi, untuk penyediaan pelayanan dasar masyarakat tentang air bersih dan peningkatan kualitas kesehatan bagi Masyarakat dengan volume 2.500 M.	RT 00 RW 00 Dusun Tumpak Pelang Desa Kayen Kecamatan Karangan	DINAS PEKERJAAN UMUM DAN PENATAAN RUANG	1 paket	3	10	5,4	5,4	9	9	3	4,5	2,7	2	54
143	SUMARNO, S.T.	Jalan dengan Kondisi Rusak Berat / Peningkatan Jalan	Diperlukan peningkatan jalan menuju pariwisata agar memperlancar transportasi	Desa Sukorejo Kecamatan Tugu	DINAS PEKERJAAN UMUM DAN PENATAAN RUANG	1 PAKET LS	4	8	9	9	7,2	6	6	0	2,7	2	53,9
144	Drs. HARI LANGGENG WIYONO	Jalan dengan Kondisi Rusak Berat / Peningkatan Jalan	jalan desa rusak berat sudah bertahun tahun, susah dilalui	Dusun Ngetal, Desa Ngetal, Pogalan	DINAS PEKERJAAN UMUM DAN PENATAAN RUANG	1 PAKET LS	4	8	9	9	7,2	6	6	0	2,7	2	53,9
145	PUGUH PURNOMO, S.E.	Jalan dengan Kondisi Rusak Berat / Peningkatan Jalan	Kondisi jalan poros desa (Sukorejo-Winong) rusak sehingga perlu adanya peningkatan jalan dengan volume L=5 m, P=2000 m.	Dusun Sanggrahan, Desa Sukorejo, Kecamatan Tugu	DINAS PEKERJAAN UMUM DAN PENATAAN RUANG	2000x5 m2	4	8	9	9	7,2	6	6	0	2,7	2	53,9

No.	Pengusul	Usulan Kegiatan	Permasalahan	Alamat	Perangkat Daerah	Rekomendasi Volume	Memiliki pengaruh yang besar terhadap pencapaian pembangunan nasional (SDGs, PSN, Program Pusat)	Mendukung capaian Standar Pelayanan Minimal (SPM)	Memberikan Dampak terhadap daerah dan masyarakat	Memiliki daya ungkit yang signifikan terhadap pembangunan daerah	Kemungkinan atau kemudahannya untuk ditangani	Relevan dengan visi dan misi, program kepala daerah terpilih	Mendukung Akses Pelayanan Dasar (Pendidikan dan Kesehatan), Perekonomian, Pariwisata, Kawasan Perbatasan	Tingkat Keparahan/ Urgensi Dibutuhkan Pembangunan/ Rehab/ Pengadaan	Meningkatkan pemberdayaan dan partisipasi masyarakat	Kelengkapan Data Pendukung (Lokasi, Foto, Peta, Koordinat, Keterangan)	Keterangan Skoring
							10%	10%	9%	9%	9%	15%	10%	9%	9%	10%	
146	SISWOYO, S. Pd.	Pembangunan Jalan Paving skala Lingkungan dan pelengkapnya (TPJ dan Saluran Air)	Panjang 250 m * lebar 2,5 m, jalan sudah banyak yang mengelupas dan rusak	RT 21 RW 05 Dusun Karangtuwo Desa Gemaharjo Kecamatan Watulimo	DINAS PERUMAHAN, KAWASAN PERMUKIMAN DAN LINGKUNGAN HIDUP	625 m	4	5	5,4	5,4	7,2	10,5	5	2,7	2,7	6	53,9
147	SISWOYO, S. Pd.	Pembangunan Jalan skala Lingkungan dan pelengkapnya (TPJ dan Saluran Air)	Panjang 40 m * tinggi 3 m, kondisi tembok penahan jalan yang sudah tidak layak sehingga perlu pembangunan baru	RT 20 RW 06 Dusun Kojur Desa Gemaharjo Kecamatan Watulimo	DINAS PERUMAHAN, KAWASAN PERMUKIMAN DAN LINGKUNGAN HIDUP	40 m	4	5	5,4	5,4	7,2	10,5	5	2,7	2,7	6	53,9
148	AGUS CAHYONO, S.H.I, M.H.I.	Bangunan Pelengkap Jalan	Pembangunan TPJ	Dusun Jatiroto, Desa Sambirejo, Kecamatan Trenggalek	DINAS PEKERJAAN UMUM DAN PENATAAN RUANG	1 PAKET LS	2	5	7,2	7,2	9	9	3	2,7	2,7	6	53,8
149	NURWAHYUDI, S.Pd.	Jembatan dengan lebar > 2 m	Transportasi terputus, sangat perlu untuk peningkatan alur perekonomian masyarakat	Dusun salam Desa Nglebo, Kecamatan Suruh	DINAS PEKERJAAN UMUM DAN PENATAAN RUANG	1 PAKET LS	1	8	9	9	5,4	6	8	2,7	2,7	2	53,8
150	NURWAHYUDI, S.Pd.	Jembatan dengan lebar > 2 m	arus transportasi terputus, sehingga perekonomian terganggu	Desa Gamping Kecamatan Suruh	DINAS PEKERJAAN UMUM DAN PENATAAN RUANG	1 PAKET LS	1	8	9	9	5,4	6	8	2,7	2,7	2	53,8

No.	Pengusul	Usulan Kegiatan	Permasalahan	Alamat	Perangkat Daerah	Rekomendasi Volume	Memiliki pengaruh yang besar terhadap pencapaian pembangunan nasional (SDGs, PSN, Program Pusat)	Mendukung capaian Standar Pelayanan Minimal (SPM)	Memberikan Dampak terhadap daerah dan masyarakat	Memiliki daya ungkit yang signifikan terhadap pembangunan daerah	Kemungkinan atau kemudahannya untuk ditangani	Relevan dengan visi dan misi, program kepala daerah terpilih	Mendukung Akses Pelayanan Dasar (Pendidikan dan Kesehatan), Perekonomian, Pariwisata, Kawasan Perbatasan	Tingkat Keparahan/ Urgensi Dibutuhkan Pembangunan/ Rehab/ Pengadaan	Meningkatkan pemberdayaan dan partisipasi masyarakat	Kelengkapan Data Pendukung (Lokasi, Foto, Peta, Koordinat, Keterangan)	Keterangan Skoring
							10%	10%	9%	9%	9%	15%	10%	9%	9%	10%	
151	PUGUH PURNOMO, S.E.	Bangunan Pelengkap Jalan	Mobilitas kendaraan padat menyebabkan jalan berpotensi longsor sehingga perlu dibangun TPJ dengan volume T=2 m, P=400 m.	Dusun Pacar, Desa Nglinggis, Kecamatan Tugu	DINAS PEKERJAAN UMUM DAN PENATAAN RUANG	1 PAKET LS	4	5	7,2	7,2	9	3	5	4,5	2,7	6	53,6
152	SUSILO DARMONO	Bangunan Pelengkap Jalan	pembangunan tembok penahan tebing mengantisipasi tanah ambrol dan longsor	Dusun telasih Desa Parakan Kecamatan trenggalek	DINAS PEKERJAAN UMUM DAN PENATAAN RUANG	1 PAKET LS	4	5	7,2	7,2	9	9	3	4,5	2,7	2	53,6
153	PUGUH PURNOMO, S.E.	Bangunan Pelengkap Jalan	Kondisi jalan labil sehingga perlu dibangun TPJ.	Dsn. Pacar, Desa Nglinggis, Kec. Tugu	DINAS PEKERJAAN UMUM DAN PENATAAN RUANG	1 PAKET LS	4	5	7,2	7,2	9	3	5	4,5	2,7	6	53,6
154	HIDAYAT NUR HASYIM, SH.	Pembangunan Jalan Paving skala Lingkungan dan pelengkapnya (TPJ dan Saluran Air)	Dibutuhkan Paving jalan lingkungan	RT 007 RW 003 Dusun Kranding Kelurahan Tamanan Kecamatan Trenggalek	DINAS PERUMAHAN, KAWASAN PERMUKIMAN DAN LINGKUNGAN HIDUP	750 m2	4	5	5,4	5,4	9	10,5	5	4,5	2,7	2	53,5
155	HIDAYAT NUR HASYIM, SH.	Pembangunan Jalan skala Lingkungan dan pelengkapnya (TPJ dan Saluran Air)	Dibutuhkan TPJ jalan lingkungan	RT 007 RW 003 Dusun Kranding Kelurahan Tamanan Kecamatan Trenggalek	DINAS PERUMAHAN, KAWASAN PERMUKIMAN DAN LINGKUNGAN HIDUP	363 m	4	5	5,4	5,4	9	10,5	5	4,5	2,7	2	53,5

No.	Pengusul	Usulan Kegiatan	Permasalahan	Alamat	Perangkat Daerah	Rekomendasi Volume	Memiliki pengaruh yang besar terhadap pencapaian pembangunan nasional (SDGs, PSN, Program Pusat)	Mendukung capaian Standar Pelayanan Minimal (SPM)	Memberikan Dampak terhadap daerah dan masyarakat	Memiliki daya ungkit yang signifikan terhadap pembangunan daerah	Kemungkinan atau kemudahannya untuk ditangani	Relevan dengan visi dan misi, program kepala daerah terpilih	Mendukung Akses Pelayanan Dasar (Pendidikan dan Kesehatan), Perekonomian, Pariwisata, Kawasan Perbatasan	Tingkat Keparahan/ Urgensi Dibutuhkan Pembangunan/ Rehab/ Pengadaan	Meningkatkan pemberdayaan dan partisipasi masyarakat	Kelengkapan Data Pendukung (Lokasi, Foto, Peta, Koordinat, Keterangan)	Keterangan Skoring
							10%	10%	9%	9%	9%	15%	10%	9%	9%	10%	
156	Hj. ARIK SRI WAHYUNI, S.E., M.M.	Pembangunan Jalan Paving skala Lingkungan dan pelengkapnya (TPJ dan Saluran Air)	jalan rusak, sehingga mengganggu arus transportasi	rt 5 rw 02 kelurahan tamanan, kecamatan Trenggalek	DINAS PERUMAHAN, KAWASAN PERMUKIMAN DAN LINGKUNGAN HIDUP	250 m	4	5	5,4	5,4	9	10,5	5	4,5	2,7	2	53,5
157	Hj. ARIK SRI WAHYUNI, S.E., M.M.	Pembangunan Jalan Paving skala Lingkungan dan pelengkapnya (TPJ dan Saluran Air)	Jalan rusak	rt 14 rw 03 desa tamanan kec trenggalek	DINAS PERUMAHAN, KAWASAN PERMUKIMAN DAN LINGKUNGAN HIDUP	500 m	4	5	5,4	5,4	9	10,5	5	4,5	2,7	2	53,5
158	SISWOYO, S. Pd.	Pembangunan Jalan Paving skala Lingkungan dan pelengkapnya (TPJ dan Saluran Air)	Panjang 300 m * lebar 2,5 m, Kondisi jalan yang masih tanah sehingga di musim hujan jalan sangat berlumpur dan licin	Dusun Karangtuwo Desa Gemaharjo Kecamatan Watulimo	DINAS PERUMAHAN, KAWASAN PERMUKIMAN DAN LINGKUNGAN HIDUP	750 m	3	5	5,4	5,4	6,3	12	5	2,7	2,7	6	53,5
159	SUSILO DARMONO	Pembangunan Jalan Paving skala Lingkungan dan pelengkapnya (TPJ dan Saluran Air)	Paving jalan ke Tempat Pemakaman Umum	Dusun Darang Kelurahan Tamanan Kecamatan Trenggalek	DINAS PERUMAHAN, KAWASAN PERMUKIMAN DAN LINGKUNGAN HIDUP	600 m	4	5	5,4	5,4	9	10,5	5	4,5	2,7	2	53,5

No.	Pengusul	Usulan Kegiatan	Permasalahan	Alamat	Perangkat Daerah	Rekomendasi Volume	Memiliki pengaruh yang besar terhadap pencapaian pembangunan nasional (SDGs, PSN, Program Pusat)	Mendukung capaian Standar Pelayanan Minimal (SPM)	Memberikan Dampak terhadap daerah dan masyarakat	Memiliki daya ungkit yang signifikan terhadap pembangunan daerah	Kemungkinan atau kemudahannya untuk ditangani	Relevan dengan visi dan misi, program kepala daerah terpilih	Mendukung Akses Pelayanan Dasar (Pendidikan dan Kesehatan), Perekonomian, Pariwisata, Kawasan Perbatasan	Tingkat Keparahan/ Urgensi Dibutuhkan Pembangunan/ Rehab/ Pengadaan	Meningkatkan pemberdayaan dan partisipasi masyarakat	Kelengkapan Data Pendukung (Lokasi, Foto, Peta, Koordinat, Keterangan)	Keterangan Skoring
							10%	10%	9%	9%	9%	15%	10%	9%	9%	10%	
160	SUSILO DARMONO	Pembangunan Jalan Paving skala Lingkungan dan pelengkapnya (TPJ dan Saluran Air)	Jalan sudah banyak yang rusak	Dusun Cengkong Kelurahan Tamanan Kecamatan Trenggalek	DINAS PERUMAHAN, KAWASAN PERMUKIMAN DAN LINGKUNGAN HIDUP	450 m	4	5	5,4	5,4	9	10,5	5	4,5	2,7	2	53,5
161	DODING RAHMADI, ST.	Pengadaan Alat Penerangan Jalan	Kekurangan Penerangan Jalan	Rt.01 Dusun Karangan Desa Karangan Kecamatan Karangan	DINAS PERHUBUNGAN	1 PAKET	3	5	9	9	9	3	8	2,7	2,7	2	53,4
162	DODING RAHMADI, ST.	Pengadaan Alat Penerangan Jalan	Kurang Penerangan Jalan	Se-Kecamatan Karangan	DINAS PERHUBUNGAN	1 PAKET	3	5	9	9	9	3	8	2,7	2,7	2	53,4
163	PUGUH PURNOMO, S.E.	Peningkatan SPAM Jaringan Perpipaan	Masih terdapat kekurangan jaringan pipa air bersih.	Dusun Mojo Kidul, Desa Jambu, Kecamatan Tugu	DINAS PEKERJAAN UMUM DAN PENATAAN RUANG	1 paket	4	10	5,4	5,4	9	9	3	2,7	2,7	2	53,2
164	HERU BUDI KUNCORO	Bangunan Pelengkap Jalan	kontruksi jalan sudah rusak sehingga menyulitkan bagi pengguna jalan	Dsn. Plapar Ds. Watulimo Kec. Watulimo	DINAS PEKERJAAN UMUM DAN PENATAAN RUANG	1 PAKET LS	5	5	7,2	7,2	7,2	9	5	2,7	2,7	2	53
165	HERU BUDI KUNCORO	Bangunan Pelengkap Jalan	kontruksi jalan yang sudah rusak sehingga menyulitkan bagi pengguna jalan sekitar	Dsn. Krajan Ds. Watulimo Kec. Watulimo	DINAS PEKERJAAN UMUM DAN PENATAAN RUANG	1 Paket Ls	5	5	7,2	7,2	7,2	9	5	2,7	2,7	2	53
166	BAMBANG SUTOPO, S.E.	Pembangunan MCK	belom adanya MCK Komunal di Rest Area Desa Gemaharjo	Rest Area Desa Gemaharjo Kecamatan Watulimo	DINAS PEKERJAAN UMUM DAN PENATAAN RUANG	1 Unit	6	10	2,7	2,7	7,2	12	5	2,7	2,7	2	53

No.	Pengusul	Usulan Kegiatan	Permasalahan	Alamat	Perangkat Daerah	Rekomendasi Volume	Memiliki pengaruh yang besar terhadap pencapaian pembangunan nasional (SDGs, PSN, Program Pusat)	Mendukung capaian Standar Pelayanan Minimal (SPM)	Memberikan Dampak terhadap daerah dan masyarakat	Memiliki daya ungkit yang signifikan terhadap pembangunan daerah	Kemungkinan atau kemudahannya untuk ditangani	Relevan dengan visi dan misi, program kepala daerah terpilih	Mendukung Akses Pelayanan Dasar (Pendidikan dan Kesehatan), Perekonomian, Pariwisata, Kawasan Perbatasan	Tingkat Keparahan/ Urgensi Dibutuhkan Pembangunan/ Rehab/ Pengadaan	Meningkatkan pemberdayaan dan partisipasi masyarakat	Kelengkapan Data Pendukung (Lokasi, Foto, Peta, Koordinat, Keterangan)	Keterangan Skoring
							10%	10%	9%	9%	9%	15%	10%	9%	9%	10%	
167	HERU BUDI KUNCORO	Bangunan Pelengkap Jalan	kontruksi jalan yang sudah mulai rusak sehingga menyebabkan kesulitan bagi pengguna jalan/masyarakat sekitar	Dsn. Sambi Ds. Watuagung Kec. Watulimo	DINAS PEKERJAAN UMUM DAN PENATAAN RUANG	1 PAKET LS	5	5	7,2	7,2	7,2	9	5	2,7	2,7	2	53
168	HERU BUDI KUNCORO	Bangunan Pelengkap Jalan	Kontruksi jalan yang sudah mulai rusak sehingga menyulitkan bagi pengguna jalan di sekitar	Dsn. Krajan Ds. Watuagung Kec. Watulimo	DINAS PEKERJAAN UMUM DAN PENATAAN RUANG	1 Paket Ls	5	5	7,2	7,2	7,2	9	5	2,7	2,7	2	53
169	HERU BUDI KUNCORO	Bangunan Pelengkap Jalan	Kontruksi jalan yang sudah mulai rusak sehingga akan menyebabkan pengguna jalan/masyarakat sekitar menjadi terganggu	Dsn. Suwur Ds. Watuagung Kec. Watulimo	DINAS PEKERJAAN UMUM DAN PENATAAN RUANG	1 PAKET LS	5	5	7,2	7,2	7,2	9	5	2,7	2,7	2	53
170	HERU BUDI KUNCORO	Bangunan Pelengkap Jalan	Kontruksi jalan yang sudah mulai rusak sehingga menyebabkan kesulitas bagi pengguna jalan sekitar	Dsn. Krecek Ds. Watuagung Kec. Watulimo	DINAS PEKERJAAN UMUM DAN PENATAAN RUANG	1 Paket ls	5	5	7,2	7,2	7,2	9	5	2,7	2,7	2	53
171	HERU BUDI KUNCORO	Bangunan Pelengkap Jalan	Kontruksi jalan yang sudah mulai rusak sehingga akan menyulitkan bagi pengguna jalan sekitar	Dsn. Ketro Ds. Watuagung Kec. Watulimo	DINAS PEKERJAAN UMUM DAN PENATAAN RUANG	1 Paket Ls	5	5	7,2	7,2	7,2	9	5	2,7	2,7	2	53
172	DODING RAHMADI, ST.	Jalan dengan Kondisi Rusak Berat / Peningkatan Jalan	Jalan Rusak Di Poros Ngumplengan - Mlinjon	Dsn.Soko Ds.Sukowetan Kec.Karangan	DINAS PEKERJAAN UMUM DAN PENATAAN RUANG	5000 m	3	8	9	9	7,2	6	6	0	2,7	2	52,9
173	MOH ALI GUFRON	Pengadaan Alat Penerangan Jalan	kondisi jalan yang gelap pada malam hari karena belom ada alat penerangan jalan	Dusun Sobo Desa Ngredani Kecamatan Dongko	DINAS PERHUBUNGAN	1 PAKET	3	5	9	9	7,2	9	6	0	2,7	2	52,9

No.	Pengusul	Usulan Kegiatan	Permasalahan	Alamat	Perangkat Daerah	Rekomendasi Volume	Memiliki pengaruh yang besar terhadap pencapaian pembangunan nasional (SDGs, PSN, Program Pusat)	Mendukung capaian Standar Pelayanan Minimal (SPM)	Memberikan Dampak terhadap daerah dan masyarakat	Memiliki daya ungkit yang signifikan terhadap pembangunan daerah	Kemungkinan atau kemudahannya untuk ditangani	Relevan dengan visi dan misi, program kepala daerah terpilih	Mendukung Akses Pelayanan Dasar (Pendidikan dan Kesehatan), Perekonomian, Pariwisata, Kawasan Perbatasan	Tingkat Keparahan/ Urgensi Dibutuhkan Pembangunan/ Rehab/ Pengadaan	Meningkatkan pemberdayaan dan partisipasi masyarakat	Kelengkapan Data Pendukung (Lokasi, Foto, Peta, Koordinat, Keterangan)	Keterangan Skoring
							10%	10%	9%	9%	9%	15%	10%	9%	9%	10%	
174	TRI SANTOSO, ST.	Pembangunan Ruang Terbuka Hijau	Pembangunan pavingisasi tempat parkir wisata Bukit Braksinto	Wisata Bukit Braksinto Desa Salamwates Kecamatan Dongko	DINAS PERUMAHAN, KAWASAN PERMUKIMAN DAN LINGKUNGAN HIDUP	400 m2	4	8	5,4	5,4	6,3	12	7	2,7	0	2	52,8
175	IMAM MUSLICH HUDDIN, S.E.	Pembangunan Jalan Paving skala Lingkungan dan pelengkapnya (TPJ dan Saluran Air)	PEMBANGUNAN JALAN LINGKUNGAN PAVING	DUSUN SUKOBANTENG DESA KARANGSOKO KECAMATAN TRENGGALEK	DINAS PERUMAHAN, KAWASAN PERMUKIMAN DAN LINGKUNGAN HIDUP	600 m2	3	5	5,4	5,4	9	10,5	3	2,7	2,7	6	52,7
176	HIDAYAT NUR HASYIM, SH.	Pembangunan Jalan Paving skala Lingkungan dan pelengkapnya (TPJ dan Saluran Air)	Dibutuhkan Paving jalan lingkungan	Dusun Gerbo Udan RT 003 RW 002	DINAS PERUMAHAN, KAWASAN PERMUKIMAN DAN LINGKUNGAN HIDUP	300 m2	3	5	5,4	5,4	9	10,5	5	4,5	2,7	2	52,5
177	HIDAYAT NUR HASYIM, SH.	Pembangunan Jalan Paving skala Lingkungan dan pelengkapnya (TPJ dan Saluran Air)	Dibutuhkan Paving jalan lingkungan	Dusun Krajan RT 017 RW 006 Desa Parakan Kecamatan Trenggalek	DINAS PERUMAHAN, KAWASAN PERMUKIMAN DAN LINGKUNGAN HIDUP	550 m2	3	5	5,4	5,4	9	10,5	5	4,5	2,7	2	52,5

No.	Pengusul	Usulan Kegiatan	Permasalahan	Alamat	Perangkat Daerah	Rekomendasi Volume	Memiliki pengaruh yang besar terhadap pencapaian pembangunan nasional (SDGs, PSN, Program Pusat)	Mendukung capaian Standar Pelayanan Minimal (SPM)	Memberikan Dampak terhadap daerah dan masyarakat	Memiliki daya ungkit yang signifikan terhadap pembangunan daerah	Kemungkinan atau kemudahannya untuk ditangani	Relevan dengan visi dan misi, program kepala daerah terpilih	Mendukung Akses Pelayanan Dasar (Pendidikan dan Kesehatan), Perekonomian, Pariwisata, Kawasan Perbatasan	Tingkat Keparahan/ Urgensi Dibutuhkan Pembangunan/ Rehab/ Pengadaan	Meningkatkan pemberdayaan dan partisipasi masyarakat	Kelengkapan Data Pendukung (Lokasi, Foto, Peta, Koordinat, Keterangan)	Keterangan Skoring
							10%	10%	9%	9%	9%	15%	10%	9%	9%	10%	
178	HIDAYAT NUR HASYIM, SH.	Pembangunan Jalan Paving skala Lingkungan dan pelengkapnya (TPJ dan Saluran Air)	Dibutuhkan Paving jalan lingkungan	Dusun Telasih RT 015 RW 003	DINAS PERUMAHAN, KAWASAN PERMUKIMAN DAN LINGKUNGAN HIDUP	650 m2	3	5	5,4	5,4	9	10,5	5	4,5	2,7	2	52,5
179	SUSILO DARMONO	Pembangunan Jalan Paving skala Lingkungan dan pelengkapnya (TPJ dan Saluran Air)	kondisi jalan yang sudah rusak	Desa Parakan Kecamatan Trenggalek	DINAS PERUMAHAN, KAWASAN PERMUKIMAN DAN LINGKUNGAN HIDUP	1500 m	3	5	5,4	5,4	9	10,5	5	4,5	2,7	2	52,5
180	SUSILO DARMONO	Pembangunan Jalan Paving skala Lingkungan dan pelengkapnya (TPJ dan Saluran Air)	kondisi jalan yang sudah rusak	Dusun Telasih Desa Parakan Kecamatan Trenggalek	DINAS PERUMAHAN, KAWASAN PERMUKIMAN DAN LINGKUNGAN HIDUP	500 m	3	5	5,4	5,4	9	10,5	5	4,5	2,7	2	52,5
181	DODING RAHMADI, ST.	Pengadaan Alat Penerangan Jalan	Kekurangan Penerangan Jalan	Se Kecamatan Suruh	DINAS PERHUBUNGAN	1 PAKET	2	5	9	9	7,2	3	8	4,5	2,7	2	52,4
182	PUGUH PURNOMO, S.E.	Pengadaan Alat Penerangan Jalan	Kurangnya penerangan jalan umum sehingga perlu pengadaan PJU pada 60 titik.	Dusun Kidul Gunung, Ponggok, Desa Ngepeh, Kecamatan Tugu	DINAS PERHUBUNGAN	1 PAKET	2	5	9	9	9	3	8	2,7	2,7	2	52,4
183	PUGUH PURNOMO, S.E.	Pengadaan Alat Penerangan Jalan	Kurangnya penerangan jalan umum sehingga perlu pengadaan PJU pada 80 titik.	Dusun Soko, Jetakan, Blimbingan, Candi, Kalak Babar, Desa Prambon, Kecamatan Tugu	DINAS PERHUBUNGAN	1 PAKET	2	5	9	9	9	3	8	2,7	2,7	2	52,4

No.	Pengusul	Usulan Kegiatan	Permasalahan	Alamat	Perangkat Daerah	Rekomendasi Volume	Memiliki pengaruh yang besar terhadap pencapaian pembangunan nasional (SDGs, PSN, Program Pusat)	Mendukung capaian Standar Pelayanan Minimal (SPM)	Memberikan Dampak terhadap daerah dan masyarakat	Memiliki daya ungkit yang signifikan terhadap pembangunan daerah	Kemungkinan atau kemudahannya untuk ditangani	Relevan dengan visi dan misi, program kepala daerah terpilih	Mendukung Akses Pelayanan Dasar (Pendidikan dan Kesehatan), Perekonomian, Pariwisata, Kawasan Perbatasan	Tingkat Keparahan/ Urgensi Dibutuhkan Pembangunan/ Rehab/ Pengadaan	Meningkatkan pemberdayaan dan partisipasi masyarakat	Kelengkapan Data Pendukung (Lokasi, Foto, Peta, Koordinat, Keterangan)	Keterangan Skoring
							10%	10%	9%	9%	9%	15%	10%	9%	9%	10%	
184	NURWAHYUDI, S.Pd.	Pengadaan Alat Penerangan Jalan	jalan bila malam hari gelap dan membahayakan pengendara lewat	dusun kedungmaron desa mlinjon kec. suruh	DINAS PERHUBUNGAN	1 PAKET	2	5	9	9	7,2	3	8	4,5	2,7	2	52,4
185	NURWAHYUDI, S.Pd.	Pengadaan Alat Penerangan Jalan	jalan pada malam hari menjadi gelap	desa suruh kec.suruh	DINAS PERHUBUNGAN	1 Paket	2	5	9	9	7,2	3	8	4,5	2,7	2	52,4
186	PUGUH PURNOMO, S.E.	Pengadaan Kendaraan Roda Tiga Pengangkut Sampah	Belum adanya sarana pengangkut sampah.	Pemdes Nglongsor, Dsn. Krajan, Desa Nglongsor, Kecamatan Tugu	DINAS PERUMAHAN, KAWASAN PERMUKIMAN DAN LINGKUNGAN HIDUP	1 Unit	5	10	5,4	7,2	9	9	2	0	2,7	2	52,3
187	PUGUH PURNOMO, S.E.	Pembangunan Tempat Pembuangan Akhir/ Tempat pembuanagan sampah terpadu/Stasiun Peraliha Antara/Tempat Pengolahan Sementara 3R (Reduce, Reuse, Recycle).	Kondisi TPS saat ini belum memadai.	Dsn. Etan Kali, Desa Nglongsor, Kecamatan Tugu	DINAS PEKERJAAN UMUM DAN PENATAAN RUANG	64 m?	5	10	5,4	7,2	9	9	2	0	2,7	2	52,3
188	BAMBANG SUTOPO, S.E.	Pembangunan Jalan Paving skala Lingkungan dan pelengkapnya (TPJ dan Saluran Air)	Panjang 250 m * lebar 2,5 m, jalan banyak yang mengelupas dan rusak	RT 02 RW 01 Desa Tasikmadu Kecamatan Watulimo	DINAS PERUMAHAN, KAWASAN PERMUKIMAN DAN LINGKUNGAN HIDUP	625 m	7	5	5,4	5,4	7,2	10,5	7	0	2,7	2	52,2

No.	Pengusul	Usulan Kegiatan	Permasalahan	Alamat	Perangkat Daerah	Rekomendasi Volume	Memiliki pengaruh yang besar terhadap pencapaian pembangunan nasional (SDGs, PSN, Program Pusat)	Mendukung capaian Standar Pelayanan Minimal (SPM)	Memberikan Dampak terhadap daerah dan masyarakat	Memiliki daya ungkit yang signifikan terhadap pembangunan daerah	Kemungkinan atau kemudahannya untuk ditangani	Relevan dengan visi dan misi, program kepala daerah terpilih	Mendukung Akses Pelayanan Dasar (Pendidikan dan Kesehatan), Perekonomian, Pariwisata, Kawasan Perbatasan	Tingkat Keparahan/ Urgensi Dibutuhkan Pembangunan/ Rehab/ Pengadaan	Meningkatkan pemberdayaan dan partisipasi masyarakat	Kelengkapan Data Pendukung (Lokasi, Foto, Peta, Koordinat, Keterangan)	Keterangan Skoring
							10%	10%	9%	9%	9%	15%	10%	9%	9%	10%	
189	IMAM BASUKI, S.Sos.	Pembangunan Jalan Paving skala Lingkungan dan pelengkapnya (TPJ dan Saluran Air)	Diperlukannya pembangunan jalan untuk memperlancar sarana transportasi masyarakat	Dusun Gares Desa Tasikmadu Kecamatan Watulimo	DINAS PERUMAHAN, KAWASAN PERMUKIMAN DAN LINGKUNGAN HIDUP	900 m	7	5	5,4	5,4	7,2	10,5	7	0	2,7	2	52,2
190	SUSILO DARMONO	Pembangunan sistem Drainase lingkungan dan peningkatan saluran drainase lingkungan	belom ada saluran pembuangan air sehingga air meluber ke jalan	Dusun Dadap Tulis Kelurahan Kelutan Kecamatan Trenggalek	DINAS PEKERJAAN UMUM DAN PENATAAN RUANG	300 Meter	4	5	5,4	5,4	9	13,5	5	0	2,7	2	52
191	BAMBANG SUTOPO, S.E.	Pembangunan Jalan Paving skala Lingkungan dan pelengkapnya (TPJ dan Saluran Air)	Panjang 250 m * lebar 2,5 m, jalan banyak yang mengelupas dan rusak	RT 1 RW 1 Dusun Sambi Desa Watuagung Kecamatan Watulimo	DINAS PERUMAHAN, KAWASAN PERMUKIMAN DAN LINGKUNGAN HIDUP	625 m	4	5	5,4	5,4	7,2	10,5	7	2,7	2,7	2	51,9
192	BAMBANG SUTOPO, S.E.	Pembangunan Jalan skala Lingkungan dan pelengkapnya (TPJ dan Saluran Air)	Panjang 50 m * lebar 1,5 m, sebagai pelengkap ruas jalan	RT 10 RW 03 Dusun Krajan Desa Watulimo Kecamatan Watulimo	DINAS PERUMAHAN, KAWASAN PERMUKIMAN DAN LINGKUNGAN HIDUP	50 m	4	5	5,4	5,4	7,2	10,5	7	2,7	2,7	2	51,9
193	BAMBANG SUTOPO, S.E.	Pembangunan Jalan Paving skala Lingkungan dan pelengkapnya (TPJ dan Saluran Air)	Panjang 200 m * lebar 1,5 m, Pembangunan TPJ sebagai pelengkap ruas jalan dan rabat jalan karena kondisi jalan yang rusak	RT 14 RW 05 Dusun Ngruno Desa Watulimo Kecamatan Watulimo	DINAS PERUMAHAN, KAWASAN PERMUKIMAN DAN LINGKUNGAN HIDUP	300 m	4	5	5,4	5,4	7,2	10,5	7	2,7	2,7	2	51,9

No.	Pengusul	Usulan Kegiatan	Permasalahan	Alamat	Perangkat Daerah	Rekomendasi Volume	Memiliki pengaruh yang besar terhadap pencapaian pembangunan nasional (SDGs, PSN, Program Pusat)	Mendukung capaian Standar Pelayanan Minimal (SPM)	Memberikan Dampak terhadap daerah dan masyarakat	Memiliki daya ungkit yang signifikan terhadap pembangunan daerah	Kemungkinan atau kemudahannya untuk ditangani	Relevan dengan visi dan misi, program kepala daerah terpilih	Mendukung Akses Pelayanan Dasar (Pendidikan dan Kesehatan), Perekonomian, Pariwisata, Kawasan Perbatasan	Tingkat Keparahan/ Urgensi Dibutuhkan Pembangunan/ Rehab/ Pengadaan	Meningkatkan pemberdayaan dan partisipasi masyarakat	Kelengkapan Data Pendukung (Lokasi, Foto, Peta, Koordinat, Keterangan)	Keterangan Skoring
							10%	10%	9%	9%	9%	15%	10%	9%	9%	10%	
194	BAMBANG SUTOPO, S.E.	Pembangunan Jalan Paving skala Lingkungan dan pelengkapnya (TPJ dan Saluran Air)	Panjang 80m * lebar 1,5 m, Pembangunan TPJ sebagai pelengkap ruas jalan dan drainase karena belom ada saluran air	RT 10 RW 03 Dusun Krajan Desa Watulimo Kecamatan Watulimo	DINAS PERUMAHAN, KAWASAN PERMUKIMAN DAN LINGKUNGAN HIDUP	80 m	4	5	5,4	5,4	7,2	10,5	7	2,7	2,7	2	51,9
195	IMAM BASUKI, S.Sos.	Pembangunan Jalan Paving skala Lingkungan dan pelengkapnya (TPJ dan Saluran Air)	Diperlukannya pembangunan jalan untuk memperlancar sarana transportasi masyarakat	Dusun Krajan Desa Watulimo Kecamatan Watulimo	DINAS PERUMAHAN, KAWASAN PERMUKIMAN DAN LINGKUNGAN HIDUP	1050 m2	4	5	5,4	5,4	7,2	10,5	7	2,7	2,7	2	51,9
196	IMAM BASUKI, S.Sos.	Pembangunan Jalan Paving skala Lingkungan dan pelengkapnya (TPJ dan Saluran Air)	Diperlukannya tameng penahan jalan agar kondisi jalan dapat lebih aman dari longsor	Dusun Plapar Desa Watulimo Kecamatan Watulimo	DINAS PERUMAHAN, KAWASAN PERMUKIMAN DAN LINGKUNGAN HIDUP	120 m2	4	5	5,4	5,4	7,2	10,5	7	2,7	2,7	2	51,9
197	HERU BUDI KUNCORO	Pembangunan Jalan Paving skala Lingkungan dan pelengkapnya (TPJ dan Saluran Air)	Kondisi Jalan di lingkungan desa sudah tidak memadai sehingga mengganggu aktivitas warga setempat	Dsn. Plapar Ds. Watulimo Kec. Watulimo	DINAS PERUMAHAN, KAWASAN PERMUKIMAN DAN LINGKUNGAN HIDUP	400 m	4	5	5,4	5,4	7,2	10,5	7	2,7	2,7	2	51,9

No.	Pengusul	Usulan Kegiatan	Permasalahan	Alamat	Perangkat Daerah	Rekomendasi Volume	Memiliki pengaruh yang besar terhadap pencapaian pembangunan nasional (SDGs, PSN, Program Pusat)	Mendukung capaian Standar Pelayanan Minimal (SPM)	Memberikan Dampak terhadap daerah dan masyarakat	Memiliki daya ungkit yang signifikan terhadap pembangunan daerah	Kemungkinan atau kemudahannya untuk ditangani	Relevan dengan visi dan misi, program kepala daerah terpilih	Mendukung Akses Pelayanan Dasar (Pendidikan dan Kesehatan), Perekonomian, Pariwisata, Kawasan Perbatasan	Tingkat Keparahan/ Urgensi Dibutuhkan Pembangunan/ Rehab/ Pengadaan	Meningkatkan pemberdayaan dan partisipasi masyarakat	Kelengkapan Data Pendukung (Lokasi, Foto, Peta, Koordinat, Keterangan)	Keterangan Skoring
							10%	10%	9%	9%	9%	15%	10%	9%	9%	10%	
198	HERU BUDI KUNCORO	Pembangunan Jalan Paving skala Lingkungan dan pelengkapnya (TPJ dan Saluran Air)	Kondisi jalan lingkungan desa yang sudah rusak sehingga menyulitkan masyarakat melakukan mobilitas	Dsn. Krajan Ds. Watulimo Kec. Watulimo	DINAS PERUMAHAN, KAWASAN PERMUKIMAN DAN LINGKUNGAN HIDUP	400 m	4	5	5,4	5,4	7,2	10,5	7	2,7	2,7	2	51,9
199	HERU BUDI KUNCORO	Pembangunan Jalan Paving skala Lingkungan dan pelengkapnya (TPJ dan Saluran Air)	Kondisi jalan lingkungan yang sudah mulai rusak sehingga menyulitkan masyarakat melakukan mobilitas	Dsn. Sambi Ds. Watuagung Kec. Watulimo	DINAS PERUMAHAN, KAWASAN PERMUKIMAN DAN LINGKUNGAN HIDUP	350 m	4	5	5,4	5,4	7,2	10,5	7	2,7	2,7	2	51,9
200	HERU BUDI KUNCORO	Pembangunan Jalan Paving skala Lingkungan dan pelengkapnya (TPJ dan Saluran Air)	Kondisi Jalan yang sudah mulai rusak sehingga menyulitkan masyarakat melakukan mobilitas	Dsn. Krajan Ds. Watuagung Kec. Watulimo	DINAS PERUMAHAN, KAWASAN PERMUKIMAN DAN LINGKUNGAN HIDUP	350 m	4	5	5,4	5,4	7,2	10,5	7	2,7	2,7	2	51,9
201	HERU BUDI KUNCORO	Pembangunan Jalan Paving skala Lingkungan dan pelengkapnya (TPJ dan Saluran Air)	Kondisi Jalan yang sudah mulai rusak sehingga menyulitkan masyarakat bermobilitas	Dsn. Suwur Ds. Watuagung Kec. Watulimo	DINAS PERUMAHAN, KAWASAN PERMUKIMAN DAN LINGKUNGAN HIDUP	400 m	4	5	5,4	5,4	7,2	10,5	7	2,7	2,7	2	51,9

No.	Pengusul	Usulan Kegiatan	Permasalahan	Alamat	Perangkat Daerah	Rekomendasi Volume	Memiliki pengaruh yang besar terhadap pencapaian pembangunan nasional (SDGs, PSN, Program Pusat)	Mendukung capaian Standar Pelayanan Minimal (SPM)	Memberikan Dampak terhadap daerah dan masyarakat	Memiliki daya ungkit yang signifikan terhadap pembangunan daerah	Kemungkinan atau kemudahannya untuk ditangani	Relevan dengan visi dan misi, program kepala daerah terpilih	Mendukung Akses Pelayanan Dasar (Pendidikan dan Kesehatan), Perekonomian, Pariwisata, Kawasan Perbatasan	Tingkat Keparahan/ Urgensi Dibutuhkan Pembangunan/ Rehab/ Pengadaan	Meningkatkan pemberdayaan dan partisipasi masyarakat	Kelengkapan Data Pendukung (Lokasi, Foto, Peta, Koordinat, Keterangan)	Keterangan Skoring
							10%	10%	9%	9%	9%	15%	10%	9%	9%	10%	
202	HERU BUDI KUNCORO	Pembangunan Jalan Paving skala Lingkungan dan pelengkapnya (TPJ dan Saluran Air)	Kondisi jalan lingkungan yang mulai rusak sehingga menyulitkan masyarakat untuk melakukan mobilitas	Dsn. Krecek Ds. Watuagung Kec. Watulimo	DINAS PERUMAHAN, KAWASAN PERMUKIMAN DAN LINGKUNGAN HIDUP	400 m	4	5	5,4	5,4	7,2	10,5	7	2,7	2,7	2	51,9
203	AGUS CAHYONO, S.H.I, M.H.I.	Pembangunan Jalan Paving skala Lingkungan dan pelengkapnya (TPJ dan Saluran Air)	Peningkatan jalan lingkungan dengan pemasangan paving	Dusun Krajan, Desa Watuagung, Kecamatan Watulimo	DINAS PERUMAHAN, KAWASAN PERMUKIMAN DAN LINGKUNGAN HIDUP	780 m2	4	5	5,4	5,4	7,2	10,5	7	2,7	2,7	2	51,9
204	SISWOYO, S. Pd.	Pembangunan Jalan Paving skala Lingkungan dan pelengkapnya (TPJ dan Saluran Air)	Panjang 300 m * lebar 2,5 m, jalan banyak yang rusak	Dusun Krajan Desa Watuagung Kecamatan Watulimo	DINAS PERUMAHAN, KAWASAN PERMUKIMAN DAN LINGKUNGAN HIDUP	750 m	4	5	5,4	5,4	7,2	10,5	7	2,7	2,7	2	51,9
205	PRANOTO	Pembangunan Jalan Paving skala Lingkungan dan pelengkapnya (TPJ dan Saluran Air)	Pembangunan jalan paving baru	Dusun Bangunsari Desa Besuki Kecamatan Panggul	DINAS PERUMAHAN, KAWASAN PERMUKIMAN DAN LINGKUNGAN HIDUP	350 m	4	5	5,4	5,4	7,2	10,5	7	2,7	2,7	2	51,9

No.	Pengusul	Usulan Kegiatan	Permasalahan	Alamat	Perangkat Daerah	Rekomendasi Volume	Memiliki pengaruh yang besar terhadap pencapaian pembangunan nasional (SDGs, PSN, Program Pusat)	Mendukung capaian Standar Pelayanan Minimal (SPM)	Memberikan Dampak terhadap daerah dan masyarakat	Memiliki daya ungkit yang signifikan terhadap pembangunan daerah	Kemungkinan atau kemudahannya untuk ditangani	Relevan dengan visi dan misi, program kepala daerah terpilih	Mendukung Akses Pelayanan Dasar (Pendidikan dan Kesehatan), Perekonomian, Pariwisata, Kawasan Perbatasan	Tingkat Keparahan/ Urgensi Dibutuhkan Pembangunan/ Rehab/ Pengadaan	Meningkatkan pemberdayaan dan partisipasi masyarakat	Kelengkapan Data Pendukung (Lokasi, Foto, Peta, Koordinat, Keterangan)	Keterangan Skoring
							10%	10%	9%	9%	9%	15%	10%	9%	9%	10%	
206	PRANOTO	Pembangunan Jalan Paving skala Lingkungan dan pelengkapnya (TPJ dan Saluran Air)	Pembangunan jalan paving baru	Dusun Sanggar Desa Besuki Kecamatan Panggul	DINAS PERUMAHAN, KAWASAN PERMUKIMAN DAN LINGKUNGAN HIDUP	350 m	4	5	5,4	5,4	7,2	10,5	7	2,7	2,7	2	51,9
207	PRANOTO	Pembangunan Jalan skala Lingkungan dan pelengkapnya (TPJ dan Saluran Air)	Pembangunan TPJ baru	Dusun Bangunsari Desa Besuki Kecamatan Panggul	DINAS PERUMAHAN, KAWASAN PERMUKIMAN DAN LINGKUNGAN HIDUP	80 m	4	5	5,4	5,4	7,2	10,5	7	2,7	2,7	2	51,9
208	PRANOTO	Pembangunan Jalan skala Lingkungan dan pelengkapnya (TPJ dan Saluran Air)	Pembangunan TPJ Baru	Dusun Sanggar Desa Besuki Kecamatan Panggul	DINAS PERUMAHAN, KAWASAN PERMUKIMAN DAN LINGKUNGAN HIDUP	80 m	4	5	5,4	5,4	7,2	10,5	7	2,7	2,7	2	51,9
209	KHOIRI, S.Pdi	Pembangunan Jalan skala Lingkungan dan pelengkapnya (TPJ dan Saluran Air)	Pada saat musim hujan air hujan sering terjadi longsor sehingga mengakibatkan jalan tertutup oleh tanah longsor untuk itu perlu pengaman tembok penahan jalan	Dusun Krecek, Desa Watuagung, Kecamatan Watulimo	DINAS PERUMAHAN, KAWASAN PERMUKIMAN DAN LINGKUNGAN HIDUP	350 m	4	5	5,4	5,4	7,2	10,5	7	2,7	2,7	2	51,9

No.	Pengusul	Usulan Kegiatan	Permasalahan	Alamat	Perangkat Daerah	Rekomendasi Volume	Memiliki pengaruh yang besar terhadap pencapaian pembangunan nasional (SDGs, PSN, Program Pusat)	Mendukung capaian Standar Pelayanan Minimal (SPM)	Memberikan Dampak terhadap daerah dan masyarakat	Memiliki daya ungkit yang signifikan terhadap pembangunan daerah	Kemungkinan atau kemudahannya untuk ditangani	Relevan dengan visi dan misi, program kepala daerah terpilih	Mendukung Akses Pelayanan Dasar (Pendidikan dan Kesehatan), Perekonomian, Pariwisata, Kawasan Perbatasan	Tingkat Keparahan/ Urgensi Dibutuhkan Pembangunan/ Rehab/ Pengadaan	Meningkatkan pemberdayaan dan partisipasi masyarakat	Kelengkapan Data Pendukung (Lokasi, Foto, Peta, Koordinat, Keterangan)	Keterangan Skoring
							10%	10%	9%	9%	9%	15%	10%	9%	9%	10%	
210	PRANOTO	Pembangunan Jalan skala Lingkungan dan pelengkapnya (TPJ dan Saluran Air)	Pembuatan TPB untuk lingkungan masyarakat	Dusun Bangunsari Desa Besuki Kecamatan Panggul	DINAS PERUMAHAN, KAWASAN PERMUKIMAN DAN LINGKUNGAN HIDUP	80 m	4	5	5,4	5,4	7,2	10,5	7	2,7	2,7	2	51,9
211	PRANOTO	Pembangunan Jalan skala Lingkungan dan pelengkapnya (TPJ dan Saluran Air)	Pembuatan TPB untuk lingkungan masyarakat	Dusun Sanggar Desa Besuki Kecamatan Panggul	DINAS PERUMAHAN, KAWASAN PERMUKIMAN DAN LINGKUNGAN HIDUP	100 m	4	5	5,4	5,4	7,2	10,5	7	2,7	2,7	2	51,9
212	BAMBANG SUTOPO, S.E.	Pembangunan Jalan Paving skala Lingkungan dan pelengkapnya (TPJ dan Saluran Air)	Panjang 400 m * Lebar 2,5 m, Jalan sudah banyak yang rusak	RT 13 Dusun Plapar Desa Watulimo Kecamatan Watulimo	DINAS PERUMAHAN, KAWASAN PERMUKIMAN DAN LINGKUNGAN HIDUP	1000 m	4	5	5,4	5,4	7,2	10,5	7	2,7	2,7	2	51,9
213	H. SAMSUL ANAM, S.H., M.M., M.Hum.	Pembangunan sistem Drainase lingkungan dan peningkatan saluran drainase lingkungan	Panjang 300m, belom ada saluran pembuangan air	Dusun Pandean Desa pandean kecamatan Durenan	DINAS PEKERJAAN UMUM DAN PENATAAN RUANG	300 Meter	3	5	5,4	5,4	7,2	13,5	5	2,7	2,7	2	51,9
214	IMAM MUSLICH HUDDIN, S.E.	Bangunan Pelengkap Jalan	TEMBOK PENAHAN JALAN	DUSUN KRAJAN DESA SUMBERDADI KECAMATAN TRENGGALEK	DINAS PEKERJAAN UMUM DAN PENATAAN RUANG	1 PAKET LS	4	5	7,2	7,2	9	9	1	2,7	2,7	4	51,8

No.	Pengusul	Usulan Kegiatan	Permasalahan	Alamat	Perangkat Daerah	Rekomendasi Volume	Memiliki pengaruh yang besar terhadap pencapaian pembangunan nasional (SDGs, PSN, Program Pusat)	Mendukung capaian Standar Pelayanan Minimal (SPM)	Memberikan Dampak terhadap daerah dan masyarakat	Memiliki daya ungkit yang signifikan terhadap pembangunan daerah	Kemungkinan atau kemudahannya untuk ditangani	Relevan dengan visi dan misi, program kepala daerah terpilih	Mendukung Akses Pelayanan Dasar (Pendidikan dan Kesehatan), Perekonomian, Pariwisata, Kawasan Perbatasan	Tingkat Keparahan/ Urgensi Dibutuhkan Pembangunan/ Rehab/ Pengadaan	Meningkatkan pemberdayaan dan partisipasi masyarakat	Kelengkapan Data Pendukung (Lokasi, Foto, Peta, Koordinat, Keterangan)	Keterangan Skoring
							10%	10%	9%	9%	9%	15%	10%	9%	9%	10%	
215	PUGUH PURNOMO, S.E.	Bangunan Pelengkap Jalan	Untuk menahan jalan agar tidak longsor akibat beban di atasnya, diperlukan pembangunan TPJ dengan volume T=2 m, P=300 m.	Dusun Pakel,Desa Pucanganak, Kecamatan Tugu	DINAS PEKERJAAN UMUM DAN PENATAAN RUANG	1 PAKET LS	4	5	7,2	7,2	9	3	5	2,7	2,7	6	51,8
216	PUGUH PURNOMO, S.E.	Bangunan Pelengkap Jalan	Kondisi jalan labil sehingga perlu dibangun TPJ dengan volume T=1,5 m, P=400 m.	Dsn. Sumbermadu, Desa Pucanganak, Kecamatan Tugu	DINAS PEKERJAAN UMUM DAN PENATAAN RUANG	1 PAKET LS	4	5	7,2	7,2	9	3	5	2,7	2,7	6	51,8
217	SURYANTO	Bangunan Pelengkap Jalan	Pembangunan Tembok Penahan Tebing (TPT)	Dusun Banaran, Desa Terbis, Kecamatan Panggul	DINAS PEKERJAAN UMUM DAN PENATAAN RUANG	1 PAKET LS	4	5	7,2	7,2	7,2	9	3	4,5	2,7	2	51,8
218	SURYANTO	Bangunan Pelengkap Jalan	Pembangunan TPJ	Dusun Krajan, Desa Terbis, Kecamatan Panggul	DINAS PEKERJAAN UMUM DAN PENATAAN RUANG	1 PAKET LS	4	5	7,2	7,2	7,2	9	3	4,5	2,7	2	51,8
219	AGUS CAHYONO, S.H.I, M.H.I.	Bangunan Pelengkap Jalan	Sistem Drainase Jalan	Dusun Jatirejo, Desa Sambirejo, Kecamatan Trenggalek	DINAS PEKERJAAN UMUM DAN PENATAAN RUANG	350 Meter	1	5	5,4	5,4	9	13,5	5	2,7	2,7	2	51,7
220	NUR EFENDI	Pembangunan sistem Drainase lingkungan dan peningkatan saluran drainase lingkungan	pembangunan drainase lingkungan	Dusun Sukorejo, Desa Karangsoko, Kecamatan Trenggalek	DINAS PEKERJAAN UMUM DAN PENATAAN RUANG	300 Meter	3	5	5,4	5,4	9	13,5	3	2,7	2,7	2	51,7

No.	Pengusul	Usulan Kegiatan	Permasalahan	Alamat	Perangkat Daerah	Rekomendasi Volume	Memiliki pengaruh yang besar terhadap pencapaian pembangunan nasional (SDGs, PSN, Program Pusat)	Mendukung capaian Standar Pelayanan Minimal (SPM)	Memberikan Dampak terhadap daerah dan masyarakat	Memiliki daya ungkit yang signifikan terhadap pembangunan daerah	Kemungkinan atau kemudahannya untuk ditangani	Relevan dengan visi dan misi, program kepala daerah terpilih	Mendukung Akses Pelayanan Dasar (Pendidikan dan Kesehatan), Perekonomian, Pariwisata, Kawasan Perbatasan	Tingkat Keparahan/ Urgensi Dibutuhkan Pembangunan/ Rehab/ Pengadaan	Meningkatkan pemberdayaan dan partisipasi masyarakat	Kelengkapan Data Pendukung (Lokasi, Foto, Peta, Koordinat, Keterangan)	Keterangan Skoring
							10%	10%	9%	9%	9%	15%	10%	9%	9%	10%	
221	NUR EFENDI	Pembangunan sistem Drainase lingkungan dan peningkatan saluran drainase lingkungan	pembangunan drainase lingkungan	Dusun Sukobanteng, Desa Karangsoko, Kecamatan Trenggalek	DINAS PEKERJAAN UMUM DAN PENATAAN RUANG	300 Meter	3	5	5,4	5,4	9	13,5	3	2,7	2,7	2	51,7
222	NUR EFENDI	Pembangunan sistem Drainase lingkungan dan peningkatan saluran drainase lingkungan	jika musim hujan air tidak segera surut sehingga diperlukan pembangunan drainase lingkungan	Dusun Karanggayam, Desa Karangsuko, Kecamatan Trenggalek	DINAS PEKERJAAN UMUM DAN PENATAAN RUANG	350 Meter	3	5	5,4	5,4	9	13,5	3	2,7	2,7	2	51,7
223	SUSILO DARMONO	Pembangunan sistem Drainase lingkungan dan peningkatan saluran drainase lingkungan	belom ada saluran drainase sehingga air meluber kejalan	Dusun Dathuk Desa Sumberdadi Kecamatan Trenggalek	DINAS PEKERJAAN UMUM DAN PENATAAN RUANG	300 Meter	3	5	5,4	5,4	9	13,5	3	2,7	2,7	2	51,7
224	DR. MOH. HUSNI TAHIR HAMID, S.H., M.H. C	Pengadaan Alat Penerangan Jalan	Belum tersedianya lampu penerangan jalan di wilayah desa kamulan	Dusun Kamulan Desa Kamulan Kecamatan Durenan	DINAS PERHUBUNGAN	1 PAKET	4	5	9	9	9	3	8	0	2,7	2	51,7
225	NUR EFENDI	Pengadaan Alat Penerangan Jalan	Perlu diadakan penerangan jalan untuk mengurangi resiko kecelakaan lalulintas dan atau tindakan kriminalitas	Dusun Mangkujayan, Desa Botoputih, Kecamatan Bendungan	DINAS PERHUBUNGAN	1 PAKET	3	5	9	9	7,2	3	8	2,7	2,7	2	51,6
226	IMAM MUSLICH HUDDIN, S.E.	Pengadaan Alat Penerangan Jalan	Lampu Penerangan Jalan	Desa Wonocoyo Kecamatan Pogalan	DINAS PERHUBUNGAN	1 PAKET	1	5	9	9	9	3	8	2,7	2,7	2	51,4
227	NURWAHYUDI, S.Pd.	Pengadaan Alat Penerangan Jalan	jalan malam hari gelap dan membahayakan pendendara yang lewat	desa puru kec.suruh	DINAS PERHUBUNGAN	10 unit	3	5	9	9	7,2	3	6	4,5	2,7	2	51,4

No.	Pengusul	Usulan Kegiatan	Permasalahan	Alamat	Perangkat Daerah	Rekomendasi Volume	Memiliki pengaruh yang besar terhadap pencapaian pembangunan nasional (SDGs, PSN, Program Pusat)	Mendukung capaian Standar Pelayanan Minimal (SPM)	Memberikan Dampak terhadap daerah dan masyarakat	Memiliki daya ungkit yang signifikan terhadap pembangunan daerah	Kemungkinan atau kemudahannya untuk ditangani	Relevan dengan visi dan misi, program kepala daerah terpilih	Mendukung Akses Pelayanan Dasar (Pendidikan dan Kesehatan), Perekonomian, Pariwisata, Kawasan Perbatasan	Tingkat Keparahan/ Urgensi Dibutuhkan Pembangunan/ Rehab/ Pengadaan	Meningkatkan pemberdayaan dan partisipasi masyarakat	Kelengkapan Data Pendukung (Lokasi, Foto, Peta, Koordinat, Keterangan)	Keterangan Skoring
							10%	10%	9%	9%	9%	15%	10%	9%	9%	10%	
228	SISWOYO, S. Pd.	Pembangunan Jalan skala Lingkungan dan pelengkapnya (TPJ dan Saluran Air)	Panjang 60 m * tinggi 1,5 m, belom ada tembok penahan jalan	RT 46 RW 09 Dusun Sumber Desa Prigi Kecamatan watulimo	DINAS PERUMAHAN, KAWASAN PERMUKIMAN DAN LINGKUNGAN HIDUP	60 m	4	5	5,4	5,4	7,2	10,5	5	0	2,7	6	51,2
229	SISWOYO, S. Pd.	Pembangunan Jalan Paving skala Lingkungan dan pelengkapnya (TPJ dan Saluran Air)	Panjang 150 m * lebar 2,5 m, Kondisi Jalan masih tanah	RT 46 RW 09 Dusun Sumber Desa Prigi Kecamatan Watulimo	DINAS PERUMAHAN, KAWASAN PERMUKIMAN DAN LINGKUNGAN HIDUP	375 m2	4	5	5,4	5,4	7,2	10,5	5	0	2,7	6	51,2
230	HERU BUDI KUNCORO	Bangunan Pelengkap Jalan	kontruksi jalan yang sudah mulai rusak sehingga akan menyulitkan bagi pengguna jalan sekitar	Dsn. Kojor Ds. Gemaharjo Kec. Watulimo	DINAS PEKERJAAN UMUM DAN PENATAAN RUANG	1 Paket Ls	5	5	7,2	7,2	7,2	9	3	2,7	2,7	2	51
231	HERU BUDI KUNCORO	Bangunan Pelengkap Jalan	Kontruksi jalan yang sudah mulai rusak sehingga menyulitkan bagi pengguna jalan sekitar	Dsn. Karangtuwo Ds. Gemaharjo Kec. Watulimo	DINAS PEKERJAAN UMUM DAN PENATAAN RUANG	1 Paket Ls	5	5	7,2	7,2	7,2	9	3	2,7	2,7	2	51
232	JOKO PRASETYO, ST.	Pembangunan Jalan Paving skala Lingkungan dan pelengkapnya (TPJ dan Saluran Air)	Jalan sudah rusak sehingga akses warga ke TPU kurang optimal	TPU Sosutan Kel. Ngantru Kec. Trenggalek	DINAS PERUMAHAN, KAWASAN PERMUKIMAN DAN LINGKUNGAN HIDUP	250 m	2	5	5,4	5,4	9	10,5	5	0	2,7	6	51

No.	Pengusul	Usulan Kegiatan	Permasalahan	Alamat	Perangkat Daerah	Rekomendasi Volume	Memiliki pengaruh yang besar terhadap pencapaian pembangunan nasional (SDGs, PSN, Program Pusat)	Mendukung capaian Standar Pelayanan Minimal (SPM)	Memberikan Dampak terhadap daerah dan masyarakat	Memiliki daya ungkit yang signifikan terhadap pembangunan daerah	Kemungkinan atau kemudahannya untuk ditangani	Relevan dengan visi dan misi, program kepala daerah terpilih	Mendukung Akses Pelayanan Dasar (Pendidikan dan Kesehatan), Perekonomian, Pariwisata, Kawasan Perbatasan	Tingkat Keparahan/ Urgensi Dibutuhkan Pembangunan/ Rehab/ Pengadaan	Meningkatkan pemberdayaan dan partisipasi masyarakat	Kelengkapan Data Pendukung (Lokasi, Foto, Peta, Koordinat, Keterangan)	Keterangan Skoring
							10%	10%	9%	9%	9%	15%	10%	9%	9%	10%	
233	SUSILO DARMONO	Pembangunan sistem Drainase lingkungan dan peningkatan saluran drainase lingkungan	belom adanya saluran drainase sehingga air meluber ke jalan	RT 27 RW 08 Kelurahan Surodakan Kecamatan Trenggalek	DINAS PEKERJAAN UMUM DAN PENATAAN RUANG	100 Meter	3	5	5,4	5,4	9	13,5	5	0	2,7	2	51
234	SUSILO DARMONO	Pembangunan sistem Drainase lingkungan dan peningkatan saluran drainase lingkungan	belom ada saluran pembuangan sehingga air meluber ke jalan	Dusun Gempleng Desa Ngares Kecamatan Trenggalek	DINAS PEKERJAAN UMUM DAN PENATAAN RUANG	250 Meter	3	5	5,4	5,4	9	13,5	5	0	2,7	2	51
235	Hj. ARIK SRI WAHYUNI, S.E., M.M.	Pembangunan sistem Drainase lingkungan dan peningkatan saluran drainase lingkungan	Air menggenang di badan jalan, berakibat badan jalan licin dan mudah rusak	rt 07 Desa Ngares Kecamatan Trenggalek	DINAS PEKERJAAN UMUM DAN PENATAAN RUANG	300 Meter	3	5	5,4	5,4	9	13,5	5	0	2,7	2	51
236	Hj. ARIK SRI WAHYUNI, S.E., M.M.	Pembangunan sistem Drainase lingkungan dan peningkatan saluran drainase lingkungan	Jika Hujan, Air ke Badan jalan, sehingga jalan menjadi licin serta mudah rusak.	RT 21 Desa Ngares Kecamatan Trenggalek	DINAS PEKERJAAN UMUM DAN PENATAAN RUANG	300 Meter	3	5	5,4	5,4	9	13,5	5	0	2,7	2	51
237	JOKO PRASETYO, ST.	Pengadaan Alat Penerangan Jalan	Jalanan gelap	Dusun Dompyong, Desa Dompyong Trenggalek	DINAS PERHUBUNGAN	1 PAKET	3	5	9	9	7,2	3	10	0	2,7	2	50,9
238	JOKO PRASETYO, ST.	Pengadaan Alat Penerangan Jalan	Jalan lingkungan gelap di waktu malam sehingga masyarakat kesulitan melakukan mobilitas di malam hari	RT 33 RW 10 Ds. Dompyong Kec. Bendungan	DINAS PERHUBUNGAN	1 PAKET	3	5	9	9	7,2	3	10	0	2,7	2	50,9

No.	Pengusul	Usulan Kegiatan	Permasalahan	Alamat	Perangkat Daerah	Rekomendasi Volume	Memiliki pengaruh yang besar terhadap pencapaian pembangunan nasional (SDGs, PSN, Program Pusat)	Mendukung capaian Standar Pelayanan Minimal (SPM)	Memberikan Dampak terhadap daerah dan masyarakat	Memiliki daya ungkit yang signifikan terhadap pembangunan daerah	Kemungkinan atau kemudahannya untuk ditangani	Relevan dengan visi dan misi, program kepala daerah terpilih	Mendukung Akses Pelayanan Dasar (Pendidikan dan Kesehatan), Perekonomian, Pariwisata, Kawasan Perbatasan	Tingkat Keparahan/ Urgensi Dibutuhkan Pembangunan/ Rehab/ Pengadaan	Meningkatkan pemberdayaan dan partisipasi masyarakat	Kelengkapan Data Pendukung (Lokasi, Foto, Peta, Koordinat, Keterangan)	Keterangan Skoring
							10%	10%	9%	9%	9%	15%	10%	9%	9%	10%	
239	SISWOYO, S. Pd.	Pembangunan Jalan Paving skala Lingkungan dan pelengkapnya (TPJ dan Saluran Air)	Panjang 100 m * lebar 3 m, Kondisi Jalan masih berupa tanah	Dusun Nunggangan Desa Ngembel Kecamatan Watulimo	DINAS PERUMAHAN, KAWASAN PERMUKIMAN DAN LINGKUNGAN HIDUP	300 m	3	5	5,4	5,4	7,2	10,5	3	2,7	2,7	6	50,9
240	SISWOYO, S. Pd.	Pembangunan Jalan skala Lingkungan dan pelengkapnya (TPJ dan Saluran Air)	Panjang 100 m * tinggi 3 m, belom ada tembok penahan tanah sehingga tanah rawan ambrol dan longsor	Dusun Nunggangan Desa Ngembel Kecamatan Watulimo	DINAS PERUMAHAN, KAWASAN PERMUKIMAN DAN LINGKUNGAN HIDUP	100 m	3	5	5,4	5,4	7,2	10,5	3	2,7	2,7	6	50,9
241	SISWOYO, S. Pd.	Pembangunan Jalan Paving skala Lingkungan dan pelengkapnya (TPJ dan Saluran Air)	Panjang 300 m * lebar 3 m, kondisi jalan yang sudah rusak dan sudah mengelupas serta berlubang	Dusun Ngembel Desa Ngembel Kecamatan Watulimo	DINAS PERUMAHAN, KAWASAN PERMUKIMAN DAN LINGKUNGAN HIDUP	900 m	3	5	5,4	5,4	7,2	10,5	3	2,7	2,7	6	50,9
242	SISWOYO, S. Pd.	Pembangunan Jalan Paving skala Lingkungan dan pelengkapnya (TPJ dan Saluran Air)	Panjang 225 m * lebar 2,5 m, kondisi jalan sebagian masih tanah sehingga sangat licin dimusim hujan	Dusun Ngembel Desa Ngembel Kecamatan Watulimo	DINAS PERUMAHAN, KAWASAN PERMUKIMAN DAN LINGKUNGAN HIDUP	563 m	3	5	5,4	5,4	7,2	10,5	3	2,7	2,7	6	50,9

No.	Pengusul	Usulan Kegiatan	Permasalahan	Alamat	Perangkat Daerah	Rekomendasi Volume	Memiliki pengaruh yang besar terhadap pencapaian pembangunan nasional (SDGs, PSN, Program Pusat)	Mendukung capaian Standar Pelayanan Minimal (SPM)	Memberikan Dampak terhadap daerah dan masyarakat	Memiliki daya ungkit yang signifikan terhadap pembangunan daerah	Kemungkinan atau kemudahannya untuk ditangani	Relevan dengan visi dan misi, program kepala daerah terpilih	Mendukung Akses Pelayanan Dasar (Pendidikan dan Kesehatan), Perekonomian, Pariwisata, Kawasan Perbatasan	Tingkat Keparahan/ Urgensi Dibutuhkan Pembangunan/ Rehab/ Pengadaan	Meningkatkan pemberdayaan dan partisipasi masyarakat	Kelengkapan Data Pendukung (Lokasi, Foto, Peta, Koordinat, Keterangan)	Keterangan Skoring
							10%	10%	9%	9%	9%	15%	10%	9%	9%	10%	
243	SISWOYO, S. Pd.	Pembangunan Jalan Paving skala Lingkungan dan pelengkapnya (TPJ dan Saluran Air)	Panjang 250 m * lebar 2 m, kondisi jalan yang licin dan berbatu makadam	RT 04 RW 01 Dusun Glatik Desa Pakel Kecamatan Watulimo	DINAS PERUMAHAN, KAWASAN PERMUKIMAN DAN LINGKUNGAN HIDUP	500 m	3	5	5,4	5,4	7,2	10,5	3	2,7	2,7	6	50,9
244	H. SAMSUL ANAM, S.H., M.M., M.Hum.	Pembangunan sistem Drainase lingkungan dan peningkatan saluran drainase lingkungan	Panjang 150 m * lebar 0.40 m * tinggi 0,50 m, saluran air sudah banyak yang ambrol	RT 03 RW 02 Desa Pogalan Kecamatan Pogalan	DINAS PEKERJAAN UMUM DAN PENATAAN RUANG	150 Meter	2	5	5,4	5,4	9	7,5	5	2,7	2,7	6	50,7
245	SURYANTO	Pembangunan Jalan Paving skala Lingkungan dan pelengkapnya (TPJ dan Saluran Air)	peningkatan jalan lingkungan dengan pemasangan paving	Dusun Karang, Desa Terbis, Kecamatan Panggul	DINAS PERUMAHAN, KAWASAN PERMUKIMAN DAN LINGKUNGAN HIDUP	780 m2	3	5	5,4	5,4	7,2	10,5	5	4,5	2,7	2	50,7
246	SURYANTO	Pembangunan Jalan Paving skala Lingkungan dan pelengkapnya (TPJ dan Saluran Air)	peningkatan jalan lingkungan dengan pemasangan paving	Dusun Dulur, Desa Terbis, Kecamatan Panggul	DINAS PERUMAHAN, KAWASAN PERMUKIMAN DAN LINGKUNGAN HIDUP	800 m2	3	5	5,4	5,4	7,2	10,5	5	4,5	2,7	2	50,7
247	SUSILO DARMONO	Pembangunan sistem Drainase lingkungan dan peningkatan saluran drainase lingkungan	belom ada saluran pembuangan air sehingga air meluber ke jalan	Desa Sukosari Kecamatan Trenggalek	DINAS PEKERJAAN UMUM DAN PENATAAN RUANG	650 Meter	2	5	5,4	5,4	9	13,5	3	2,7	2,7	2	50,7

No.	Pengusul	Usulan Kegiatan	Permasalahan	Alamat	Perangkat Daerah	Rekomendasi Volume	Memiliki pengaruh yang besar terhadap pencapaian pembangunan nasional (SDGs, PSN, Program Pusat)	Mendukung capaian Standar Pelayanan Minimal (SPM)	Memberikan Dampak terhadap daerah dan masyarakat	Memiliki daya ungkit yang signifikan terhadap pembangunan daerah	Kemungkinan atau kemudahannya untuk ditangani	Relevan dengan visi dan misi, program kepala daerah terpilih	Mendukung Akses Pelayanan Dasar (Pendidikan dan Kesehatan), Perekonomian, Pariwisata, Kawasan Perbatasan	Tingkat Keparahan/ Urgensi Dibutuhkan Pembangunan/ Rehab/ Pengadaan	Meningkatkan pemberdayaan dan partisipasi masyarakat	Kelengkapan Data Pendukung (Lokasi, Foto, Peta, Koordinat, Keterangan)	Keterangan Skoring
							10%	10%	9%	9%	9%	15%	10%	9%	9%	10%	
248	PRANOTO	Pembangunan Jalan Paving skala Lingkungan dan pelengkapnya (TPJ dan Saluran Air)	Pembuatan jalan paving baru	Dusun Dulur Desa Terbis Kecamatan Panggul	DINAS PERUMAHAN, KAWASAN PERMUKIMAN DAN LINGKUNGAN HIDUP	350 m	3	5	5,4	5,4	7,2	10,5	5	4,5	2,7	2	50,7
249	PRANOTO	Pembangunan Jalan Paving skala Lingkungan dan pelengkapnya (TPJ dan Saluran Air)	Pembuatan jalan paving baru	Dusun Krajan Desa Terbis Kecamatan Panggul	DINAS PERUMAHAN, KAWASAN PERMUKIMAN DAN LINGKUNGAN HIDUP	350 m	3	5	5,4	5,4	7,2	10,5	5	4,5	2,7	2	50,7
250	PRANOTO	Pembangunan Jalan Paving skala Lingkungan dan pelengkapnya (TPJ dan Saluran Air)	Pembuatan jalan paving baru	Dusun Banaran Desa Terbis Kecamatan Panggul	DINAS PERUMAHAN, KAWASAN PERMUKIMAN DAN LINGKUNGAN HIDUP	350 m	3	5	5,4	5,4	7,2	10,5	5	4,5	2,7	2	50,7
251	PRANOTO	Pembangunan Jalan skala Lingkungan dan pelengkapnya (TPJ dan Saluran Air)	Pembuangan TPJ baru	Dusun Dulur Desa Terbis Kecamatan Panggul	DINAS PERUMAHAN, KAWASAN PERMUKIMAN DAN LINGKUNGAN HIDUP	80 m	3	5	5,4	5,4	7,2	10,5	5	4,5	2,7	2	50,7

No.	Pengusul	Usulan Kegiatan	Permasalahan	Alamat	Perangkat Daerah	Rekomendasi Volume	Memiliki pengaruh yang besar terhadap pencapaian pembangunan nasional (SDGs, PSN, Program Pusat)	Mendukung capaian Standar Pelayanan Minimal (SPM)	Memberikan Dampak terhadap daerah dan masyarakat	Memiliki daya ungkit yang signifikan terhadap pembangunan daerah	Kemungkinan atau kemudahannya untuk ditangani	Relevan dengan visi dan misi, program kepala daerah terpilih	Mendukung Akses Pelayanan Dasar (Pendidikan dan Kesehatan), Perekonomian, Pariwisata, Kawasan Perbatasan	Tingkat Keparahan/ Urgensi Dibutuhkan Pembangunan/ Rehab/ Pengadaan	Meningkatkan pemberdayaan dan partisipasi masyarakat	Kelengkapan Data Pendukung (Lokasi, Foto, Peta, Koordinat, Keterangan)	Keterangan Skoring
							10%	10%	9%	9%	9%	15%	10%	9%	9%	10%	
252	PRANOTO	Pembangunan Jalan skala Lingkungan dan pelengkapnya (TPJ dan Saluran Air)	Pembangunan TPJ Baru	Dusun Krajan Desa Terbis Kecamatan Panggul	DINAS PERUMAHAN, KAWASAN PERMUKIMAN DAN LINGKUNGAN HIDUP	80 m	3	5	5,4	5,4	7,2	10,5	5	4,5	2,7	2	50,7
253	PRANOTO	Pembangunan Jalan skala Lingkungan dan pelengkapnya (TPJ dan Saluran Air)	Pembangunan TPJ baru	Dusun Banaran Desa Terbis Kecamatan Panggul	DINAS PERUMAHAN, KAWASAN PERMUKIMAN DAN LINGKUNGAN HIDUP	80 m	3	5	5,4	5,4	7,2	10,5	5	4,5	2,7	2	50,7
254	MUGIANTO, S.Pd., M.H.	Pembangunan Jalan Paving skala Lingkungan dan pelengkapnya (TPJ dan Saluran Air)	Kondisi Jalan yang sudah rusak dan mengelupas sebagian masih tanah sehingga dimusim hujan berlumpur dn licin	Dusun dayudulur Desa Terbis Kecamatan Panggul	DINAS PERUMAHAN, KAWASAN PERMUKIMAN DAN LINGKUNGAN HIDUP	650 m	3	5	5,4	5,4	7,2	10,5	5	4,5	2,7	2	50,7
255	MUGIANTO, S.Pd., M.H.	Pembangunan Jalan Paving skala Lingkungan dan pelengkapnya (TPJ dan Saluran Air)	Kondisi Jalan yang sudah rusak dan mengelupas sebagian masih tanah sehingga dimusim hujan berlumpur dn licin	RT 23 Dusun Daydulur Desa Terbis Kecamatan Panggul	DINAS PERUMAHAN, KAWASAN PERMUKIMAN DAN LINGKUNGAN HIDUP	780 m	3	5	5,4	5,4	7,2	10,5	5	4,5	2,7	2	50,7

No.	Pengusul	Usulan Kegiatan	Permasalahan	Alamat	Perangkat Daerah	Rekomendasi Volume	Memiliki pengaruh yang besar terhadap pencapaian pembangunan nasional (SDGs, PSN, Program Pusat)	Mendukung capaian Standar Pelayanan Minimal (SPM)	Memberikan Dampak terhadap daerah dan masyarakat	Memiliki daya ungkit yang signifikan terhadap pembangunan daerah	Kemungkinan atau kemudahannya untuk ditangani	Relevan dengan visi dan misi, program kepala daerah terpilih	Mendukung Akses Pelayanan Dasar (Pendidikan dan Kesehatan), Perekonomian, Pariwisata, Kawasan Perbatasan	Tingkat Keparahan/ Urgensi Dibutuhkan Pembangunan/ Rehab/ Pengadaan	Meningkatkan pemberdayaan dan partisipasi masyarakat	Kelengkapan Data Pendukung (Lokasi, Foto, Peta, Koordinat, Keterangan)	Keterangan Skoring
							10%	10%	9%	9%	9%	15%	10%	9%	9%	10%	
256	MUGIANTO, S.Pd., M.H.	Pembangunan Jalan skala Lingkungan dan pelengkapnya (TPJ dan Saluran Air)	Pembangunan Tembok Penahan Jalan , mengantisipasi tanah ambrol dan longsor	Dusun Banaran Desa Terbis Kecamatan panggul	DINAS PERUMAHAN, KAWASAN PERMUKIMAN DAN LINGKUNGAN HIDUP	300 m	3	5	5,4	5,4	7,2	10,5	5	4,5	2,7	2	50,7
257	NURWAHYUDI, S.Pd.	Pengadaan Alat Penerangan Jalan	Jalan Gelap di malam hari dan licin membahayakan keselamatan pengendara dan pejalan kaki	Dusun Mojo Desa Nglebo Kecamatan Suruh	DINAS PERHUBUNGAN	1 PAKET	2	5	9	9	7,2	3	8	2,7	2,7	2	50,6
258	NURWAHYUDI, S.Pd.	Pengadaan Alat Penerangan Jalan	Jalan Gelap dan licin	Desa Gamping Kecamatan Suruh	DINAS PERHUBUNGAN	1 Paket	2	5	9	9	7,2	3	8	2,7	2,7	2	50,6
259	Drs. H. SUKARODIN, M.Ag.	Peningkatan SPAM Jaringan Perpipaan	Perlu adanya pembangunan saluran Air bersih atau Pipanisasi, untuk penyediaan pelayanan dasar masyarakat tentang air bersih dan peningkatan kualitas kesehatan bagi Masyarakat dengan volume 1.700 M.	RT 00 RW 00 Dusun Sukowetan Desa Sukowetan Kecamatan Karangan	DINAS PEKERJAAN UMUM DAN PENATAAN RUANG	1 Paket	4	10	5,4	5,4	9	9	3	0	2,7	2	50,5
260	NURWAHYUDI, S.Pd.	Pengadaan Alat Penerangan Jalan	Jika Malam hari Jalan Gelap gulita, membahayakan kendaraan bermotor, dan pejalan Kaki	Dusun Crabak - Dusun Guwo, Desa Ngrandu Kecamatan Suruh	DINAS PERHUBUNGAN	1 PAKET	2	5	9	9	7,2	3	6	4,5	2,7	2	50,4
261	Dra. DJUMIATI	Pembangunan MCK	Belum adanya MCK Masjid Baitul Naim, RT.17 RW.06 Dusun Ngrancah Desa Sawahan Kecamatan Watulimo	RT. 17 RW. 06 Dusun Ngrancah Desa Sawahan Kecamatan Watulimo	DINAS PEKERJAAN UMUM DAN PENATAAN RUANG	1 Unit	6	10	2,7	2,7	7,2	12	5	0	2,7	2	50,3

No.	Pengusul	Usulan Kegiatan	Permasalahan	Alamat	Perangkat Daerah	Rekomendasi Volume	Memiliki pengaruh yang besar terhadap pencapaian pembangunan nasional (SDGs, PSN, Program Pusat)	Mendukung capaian Standar Pelayanan Minimal (SPM)	Memberikan Dampak terhadap daerah dan masyarakat	Memiliki daya ungkit yang signifikan terhadap pembangunan daerah	Kemungkinan atau kemudahannya untuk ditangani	Relevan dengan visi dan misi, program kepala daerah terpilih	Mendukung Akses Pelayanan Dasar (Pendidikan dan Kesehatan), Perekonomian, Pariwisata, Kawasan Perbatasan	Tingkat Keparahan/ Urgensi Dibutuhkan Pembangunan/ Rehab/ Pengadaan	Meningkatkan pemberdayaan dan partisipasi masyarakat	Kelengkapan Data Pendukung (Lokasi, Foto, Peta, Koordinat, Keterangan)	Keterangan Skoring
							10%	10%	9%	9%	9%	15%	10%	9%	9%	10%	
262	BAMBANG SUTOPO, S.E.	Pembangunan sistem Drainase lingkungan dan peningkatan saluran drainase lingkungan	Panjang 100 m * 0.5 m, belom adanya saluran pembuangan air sehigga air meluber ke jalan	RT 3 Dusun Waru Desa Slawe Kecamatan Watulimo	DINAS PEKERJAAN UMUM DAN PENATAAN RUANG	100 Meter	4	5	5,4	5,4	7,2	13,5	5	0	2,7	2	50,2
263	BAMBANG SUTOPO, S.E.	Pembangunan sistem Drainase lingkungan dan peningkatan saluran drainase lingkungan	Panjang 50 m * tinggi 1.5 m, belom adanya saluran pembuangan air sehigga air meluber ke jalan	RT 07 RW 03 Dusun Singgahan Desa Sawahan Kecamatan Watulimo	DINAS PEKERJAAN UMUM DAN PENATAAN RUANG	50 Meter	4	5	5,4	5,4	7,2	13,5	5	0	2,7	2	50,2
264	Dra. DJUMIATI	Pembangunan Jalan skala Lingkungan dan pelengkapnya (TPJ dan Saluran Air)	Belum adanya TPJ dan pengaman jalan dengan volume 300 m	RT 05 RW 02 Dusun Krajan Dukuh Watulimo Trenggalek	DINAS PERUMAHAN, KAWASAN PERMUKIMAN DAN LINGKUNGAN HIDUP	300 m	3	5	5,4	5,4	7,2	10,5	5	0	2,7	6	50,2
265	SISWOYO, S. Pd.	Pembangunan Jalan Paving skala Lingkungan dan pelengkapnya (TPJ dan Saluran Air)	Panjang 300 m * 2,5 m, jalan sudah banyak yang mengelupas dan rusak	Dusun Krajan Desa Dukuh Kecamatan Watulimo	DINAS PERUMAHAN, KAWASAN PERMUKIMAN DAN LINGKUNGAN HIDUP	750 m	3	5	5,4	5,4	7,2	10,5	5	0	2,7	6	50,2
266	SISWOYO, S. Pd.	Pembangunan Jalan Paving skala Lingkungan dan pelengkapnya (TPJ dan Saluran Air)	Panjang 300 m * lebar 2,5 m, Kondisi jalan yang masih tanah sehingga di musim hujan jalan sangat berlumpur dan licin	Dusun Gading Desa Karanggandu Kecamatan Watulimo	DINAS PERUMAHAN, KAWASAN PERMUKIMAN DAN LINGKUNGAN HIDUP	750 m2	3	5	5,4	5,4	7,2	10,5	5	0	2,7	6	50,2

No.	Pengusul	Usulan Kegiatan	Permasalahan	Alamat	Perangkat Daerah	Rekomendasi Volume	Memiliki pengaruh yang besar terhadap pencapaian pembangunan nasional (SDGs, PSN, Program Pusat)	Mendukung capaian Standar Pelayanan Minimal (SPM)	Memberikan Dampak terhadap daerah dan masyarakat	Memiliki daya ungkit yang signifikan terhadap pembangunan daerah	Kemungkinan atau kemudahannya untuk ditangani	Relevan dengan visi dan misi, program kepala daerah terpilih	Mendukung Akses Pelayanan Dasar (Pendidikan dan Kesehatan), Perekonomian, Pariwisata, Kawasan Perbatasan	Tingkat Keparahan/ Urgensi Dibutuhkan Pembangunan/ Rehab/ Pengadaan	Meningkatkan pemberdayaan dan partisipasi masyarakat	Kelengkapan Data Pendukung (Lokasi, Foto, Peta, Koordinat, Keterangan)	Keterangan Skoring
							10%	10%	9%	9%	9%	15%	10%	9%	9%	10%	
267	SISWOYO, S. Pd.	Pembangunan Jalan Paving skala Lingkungan dan pelengkapnya (TPJ dan Saluran Air)	Panjang 300 m * lebar 2,5 m, jalan sudah banyak yang mengelupas dan rusak	Dusun Karangsono Desa Karanggandu Kecamatan Watulimo	DINAS PERUMAHAN, KAWASAN PERMUKIMAN DAN LINGKUNGAN HIDUP	750 m	3	5	5,4	5,4	7,2	10,5	5	0	2,7	6	50,2
268	SISWOYO, S. Pd.	Pembangunan Jalan Paving skala Lingkungan dan pelengkapnya (TPJ dan Saluran Air)	Panjang 300 m * lebar 3 m, jalan sudah mengelupas dan banyak yang rusak	Dusun Karangsono Desa Karanggandu Kecamatan Watulimo	DINAS PERUMAHAN, KAWASAN PERMUKIMAN DAN LINGKUNGAN HIDUP	900 m	3	5	5,4	5,4	7,2	10,5	5	0	2,7	6	50,2
269	WAHYU DIANTO	Bangunan Pelengkap Jalan	Panjang 150 m * tinggi 4 m, Pembangunan tembok Penahan Tebing karena tanah rawan longsor	Dusun Talun Desa Pandean Kecamatan Dongko	DINAS PEKERJAAN UMUM DAN PENATAAN RUANG	1 PAKET LS	4	5	7,2	7,2	7,2	9	3	2,7	2,7	2	50
270	WAHYU DIANTO	Bangunan Pelengkap Jalan	Panjang 250 m * tinggi 3 m, Pembangunan Tembok Penahan Jalan karena tanah rawan longsor	Dusun Jogadi Desa Pandean Kecamatan Dongko	DINAS PEKERJAAN UMUM DAN PENATAAN RUANG	1 paket LS	4	5	7,2	7,2	7,2	9	3	2,7	2,7	2	50
271	WAHYU DIANTO	Bangunan Pelengkap Jalan	Panjang 200 m * tinggi 3 m, Pembangunan Tembok Penahan Jalan karena tanah rawan longsor	Dusun Krajan Desa Pandean Kecamatan Dongko	DINAS PEKERJAAN UMUM DAN PENATAAN RUANG	1 PAKET LS	4	5	7,2	7,2	7,2	9	3	2,7	2,7	2	50

No.	Pengusul	Usulan Kegiatan	Permasalahan	Alamat	Perangkat Daerah	Rekomendasi Volume	Memiliki pengaruh yang besar terhadap pencapaian pembangunan nasional (SDGs, PSN, Program Pusat)	Mendukung capaian Standar Pelayanan Minimal (SPM)	Memberikan Dampak terhadap daerah dan masyarakat	Memiliki daya ungkit yang signifikan terhadap pembangunan daerah	Kemungkinan atau kemudahannya untuk ditangani	Relevan dengan visi dan misi, program kepala daerah terpilih	Mendukung Akses Pelayanan Dasar (Pendidikan dan Kesehatan), Perekonomian, Pariwisata, Kawasan Perbatasan	Tingkat Keparahan/ Urgensi Dibutuhkan Pembangunan/ Rehab/ Pengadaan	Meningkatkan pemberdayaan dan partisipasi masyarakat	Kelengkapan Data Pendukung (Lokasi, Foto, Peta, Koordinat, Keterangan)	Keterangan Skoring
							10%	10%	9%	9%	9%	15%	10%	9%	9%	10%	
272	PRANOTO	Pembangunan MCK	Pembagunan mck baru pada lingkungan masyarakat	Dusun Jati Desa Sawahan Kecamatan Pangul	DINAS PEKERJAAN UMUM DAN PENATAAN RUANG	1 Unit	5	10	2,7	2,7	7,2	12	3	2,7	2,7	2	50
273	PRANOTO	Pembangunan MCK	Pembangunan mck baru pada lingkungan masyarakat	Dusun Salam Desa Sawahan Kecamatan Panggul	DINAS PEKERJAAN UMUM DAN PENATAAN RUANG	1 Unit	5	10	2,7	2,7	7,2	12	3	2,7	2,7	2	50
274	PRANOTO	Pembangunan MCK	Pembuatan mck baru pada lingkungan masyrakat	Dusun Krajan Desa Sawahan Kecamatan Panggul	DINAS PEKERJAAN UMUM DAN PENATAAN RUANG	1 Unit	5	10	2,7	2,7	7,2	12	3	2,7	2,7	2	50
275	PRANOTO	Pembangunan MCK	Pembangunan mck baru pada lingkungan masyarakat	Dusun Pager Desa Sawahan Kecamatan Panggul	DINAS PEKERJAAN UMUM DAN PENATAAN RUANG	1 Unit	5	10	2,7	2,7	7,2	12	3	2,7	2,7	2	50
276	MUGIANTO, S.Pd., M.H.	Bangunan Pelengkap Jalan	Pembangunan Tembok Penahan Jalan , mengantisipasi tanah ambrol dan longsor	Dusun Wijil Desa Depok Kecamatan Panggul	DINAS PEKERJAAN UMUM DAN PENATAAN RUANG	1 PAKET LS	4	5	7,2	7,2	7,2	9	3	2,7	2,7	2	50
277	MUGIANTO, S.Pd., M.H.	Bangunan Pelengkap Jalan	Pembangunan Tembok Penahan Jalan , mengantisipasi tanah ambrol dan longsor	Dusun Sawahan Desa Depok Kecamatan Panggul	DINAS PEKERJAAN UMUM DAN PENATAAN RUANG	1 PAKET LS	4	5	7,2	7,2	7,2	9	3	2,7	2,7	2	50

No.	Pengusul	Usulan Kegiatan	Permasalahan	Alamat	Perangkat Daerah	Rekomendasi Volume	Memiliki pengaruh yang besar terhadap pencapaian pembangunan nasional (SDGs, PSN, Program Pusat)	Mendukung capaian Standar Pelayanan Minimal (SPM)	Memberikan Dampak terhadap daerah dan masyarakat	Memiliki daya ungkit yang signifikan terhadap pembangunan daerah	Kemungkinan atau kemudahannya untuk ditangani	Relevan dengan visi dan misi, program kepala daerah terpilih	Mendukung Akses Pelayanan Dasar (Pendidikan dan Kesehatan), Perekonomian, Pariwisata, Kawasan Perbatasan	Tingkat Keparahan/ Urgensi Dibutuhkan Pembangunan/ Rehab/ Pengadaan	Meningkatkan pemberdayaan dan partisipasi masyarakat	Kelengkapan Data Pendukung (Lokasi, Foto, Peta, Koordinat, Keterangan)	Keterangan Skoring
							10%	10%	9%	9%	9%	15%	10%	9%	9%	10%	
278	BAMBANG SUTOPO, S.E.	Pembangunan Jalan skala Lingkungan dan pelengkapnya (TPJ dan Saluran Air)	Panjang 100 m * 1 m, sebagai pelengkap ruas jalan	RT 17 RW 02 Dusun Kendiel Desa Gemaharjo Kecamatan Watulimo	DINAS PERUMAHAN, KAWASAN PERMUKIMAN DAN LINGKUNGAN HIDUP	100 m	4	5	5,4	5,4	7,2	10,5	5	2,7	2,7	2	49,9
279	BAMBANG SUTOPO, S.E.	Pembangunan Jalan Paving skala Lingkungan dan pelengkapnya (TPJ dan Saluran Air)	Panjang 350 m * lebar 2,5 m, jalan banyak yang mengelupas dan rusak	RT 15 Dusun Kojur Desa Gemaharjo Kecamatan Watulimo	DINAS PERUMAHAN, KAWASAN PERMUKIMAN DAN LINGKUNGAN HIDUP	875 m	4	5	5,4	5,4	7,2	10,5	5	2,7	2,7	2	49,9
280	JOKO PRASETYO, ST.	Pengadaan Alat Penerangan Jalan	Jalan lingkungan gelap di waku malam hari sehingga masyarakat kesulitan melakukan mobilitas	RT 27 RW 09 Dsn. Kacangan Ds. Sumurup Kec. Bendungan	DINAS PERHUBUNGAN	1 PAKET	4	5	9	9	7,2	3	8	0	2,7	2	49,9
281	JOKO PRASETYO, ST.	Pengadaan Alat Penerangan Jalan	Jalan lingkungan gelap di waktu malam hari sehingga masyarakat kesulitan melakukan mobilitas	RT 30 RW 09 Dsn. Kacangan Ds. Sumurup Kec. Bendungan	DINAS PERHUBUNGAN	1 PAKET	4	5	9	9	7,2	3	8	0	2,7	2	49,9
282	JOKO PRASETYO, ST.	Pengadaan Alat Penerangan Jalan	Jalan lingkungan gelap di waktu malam hari sehingga masyarakat kesulitan melakukan mobilitas	RT 31 RW 09 Dsn. Kacangan Ds. Sumurup Kec. Bendungan	DINAS PERHUBUNGAN	1 PAKET	4	5	9	9	7,2	3	8	0	2,7	2	49,9
283	IMAM BASUKI, S.Sos.	Pembangunan Jalan Paving skala Lingkungan dan pelengkapnya (TPJ dan Saluran Air)	Diperlukannya pembangunan jalan untuk memperlancar sarana transportasi masyarakat	Dusun Kojur Desa Gemaharjo Kecamatan Watulimo	DINAS PERUMAHAN, KAWASAN PERMUKIMAN DAN LINGKUNGAN HIDUP	900 m2	4	5	5,4	5,4	7,2	10,5	5	2,7	2,7	2	49,9

No.	Pengusul	Usulan Kegiatan	Permasalahan	Alamat	Perangkat Daerah	Rekomendasi Volume	Memiliki pengaruh yang besar terhadap pencapaian pembangunan nasional (SDGs, PSN, Program Pusat)	Mendukung capaian Standar Pelayanan Minimal (SPM)	Memberikan Dampak terhadap daerah dan masyarakat	Memiliki daya ungkit yang signifikan terhadap pembangunan daerah	Kemungkinan atau kemudahannya untuk ditangani	Relevan dengan visi dan misi, program kepala daerah terpilih	Mendukung Akses Pelayanan Dasar (Pendidikan dan Kesehatan), Perekonomian, Pariwisata, Kawasan Perbatasan	Tingkat Keparahan/ Urgensi Dibutuhkan Pembangunan/ Rehab/ Pengadaan	Meningkatkan pemberdayaan dan partisipasi masyarakat	Kelengkapan Data Pendukung (Lokasi, Foto, Peta, Koordinat, Keterangan)	Keterangan Skoring
							10%	10%	9%	9%	9%	15%	10%	9%	9%	10%	
284	HERU BUDI KUNCORO	Meningkatkan fungsi dan kondisi jaringan irigasi	Saluran irigasi yang belum tersalurkan dengan maksimal	Dsn. Plapar Ds. Watulimo Kec. Watulimo	DINAS PEKERJAAN UMUM DAN PENATAAN RUANG	400 m"	5	3	5,4	5,4	7,2	10,5	6	2,7	2,7	2	49,9
285	HERU BUDI KUNCORO	Meningkatkan fungsi dan kondisi jaringan irigasi	Saluran irigasi belum tersalurkan dengan maksimal	Dsn. Krajan Ds. Watulimo Kec. Watulimo	DINAS PEKERJAAN UMUM DAN PENATAAN RUANG	400 m"	5	3	5,4	5,4	7,2	10,5	6	2,7	2,7	2	49,9
286	HERU BUDI KUNCORO	Meningkatkan fungsi dan kondisi jaringan irigasi	Kondisi saluran irigasi yang belum tersalurkan dengan maksimal	Dsn. Sambi Ds. Watuagung Kec. Watulimo	DINAS PEKERJAAN UMUM DAN PENATAAN RUANG	350 m"	5	3	5,4	5,4	7,2	10,5	6	2,7	2,7	2	49,9
287	HERU BUDI KUNCORO	Meningkatkan fungsi dan kondisi jaringan irigasi	Kondisi saluran irigasi yang belum berjalan sebagaimana mestinya	Dsn. Krajan Ds. Watuagung Kec. Watulimo	DINAS PEKERJAAN UMUM DAN PENATAAN RUANG	350 m"	5	3	5,4	5,4	7,2	10,5	6	2,7	2,7	2	49,9
288	HERU BUDI KUNCORO	Meningkatkan fungsi dan kondisi jaringan irigasi	Kondisi saluran irigasi yang tidak berfungsi sebagaimana mestinya	Dsn. Suwur Ds. Watuagung Kec. Watulimo	DINAS PEKERJAAN UMUM DAN PENATAAN RUANG	400 m"	5	3	5,4	5,4	7,2	10,5	6	2,7	2,7	2	49,9
289	HERU BUDI KUNCORO	Meningkatkan fungsi dan kondisi jaringan irigasi	Kondisi saluran irigasi yang berfungsi belum dengan maksimal	Dsn. Krecek Ds. Watuagung Kec. Watulimo	DINAS PEKERJAAN UMUM DAN PENATAAN RUANG	400 m"	5	3	5,4	5,4	7,2	10,5	6	2,7	2,7	2	49,9

No.	Pengusul	Usulan Kegiatan	Permasalahan	Alamat	Perangkat Daerah	Rekomendasi Volume	Memiliki pengaruh yang besar terhadap pencapaian pembangunan nasional (SDGs, PSN, Program Pusat)	Mendukung capaian Standar Pelayanan Minimal (SPM)	Memberikan Dampak terhadap daerah dan masyarakat	Memiliki daya ungkit yang signifikan terhadap pembangunan daerah	Kemungkinan atau kemudahannya untuk ditangani	Relevan dengan visi dan misi, program kepala daerah terpilih	Mendukung Akses Pelayanan Dasar (Pendidikan dan Kesehatan), Perekonomian, Pariwisata, Kawasan Perbatasan	Tingkat Keparahan/ Urgensi Dibutuhkan Pembangunan/ Rehab/ Pengadaan	Meningkatkan pemberdayaan dan partisipasi masyarakat	Kelengkapan Data Pendukung (Lokasi, Foto, Peta, Koordinat, Keterangan)	Keterangan Skoring
							10%	10%	9%	9%	9%	15%	10%	9%	9%	10%	
290	HERU BUDI KUNCORO	Pembangunan Jalan Paving skala Lingkungan dan pelengkapnya (TPJ dan Saluran Air)	Kondisi Jalan lIngkungan yang sudah mulai rusak sehingga menyulitkan masyarakat sekitar untuk bermobilitas	Dsn. Kojor Ds. Gemaharjo Kec. Watulimo	DINAS PERUMAHAN, KAWASAN PERMUKIMAN DAN LINGKUNGAN HIDUP	350 m	4	5	5,4	5,4	7,2	10,5	5	2,7	2,7	2	49,9
291	HERU BUDI KUNCORO	Pembangunan Jalan Paving skala Lingkungan dan pelengkapnya (TPJ dan Saluran Air)	Kondisi Jalan yang sudah mulai rusak sehingga menyulitkan masyarakat untuk bermobilitas	Dsn. Karangtuwo Ds. Gemaharjo Kec. Watulimo	DINAS PERUMAHAN, KAWASAN PERMUKIMAN DAN LINGKUNGAN HIDUP	350 m	4	5	5,4	5,4	7,2	10,5	5	2,7	2,7	2	49,9
292	NUR EFENDI	Pengadaan Alat Penerangan Jalan	Pengadaan penerangan jalan lengkap	Desa Sumurup, Kecamatan Bendungan	DINAS PERHUBUNGAN	1 Paket	4	5	9	9	7,2	3	8	0	2,7	2	49,9
293	SISWOYO, S. Pd.	Pembangunan Jalan skala Lingkungan dan pelengkapnya (TPJ dan Saluran Air)	Panjang 75 m * tinggi 3 m, tanah rawan ambrol	RT 20 RW 06 Dusun Kojur Desa Gemaharjo Kecamatan Watulimo	DINAS PERUMAHAN, KAWASAN PERMUKIMAN DAN LINGKUNGAN HIDUP	75 m	4	5	5,4	5,4	7,2	10,5	5	2,7	2,7	2	49,9
294	SISWOYO, S. Pd.	Pembangunan Jalan Paving skala Lingkungan dan pelengkapnya (TPJ dan Saluran Air)	Panjang 250 m * lebar 2,5 m, jalan banyak yang rusak	Dusun Kojur Desa Gemaharjo Kecamatan Watulimo	DINAS PERUMAHAN, KAWASAN PERMUKIMAN DAN LINGKUNGAN HIDUP	300 m	4	5	5,4	5,4	7,2	10,5	5	2,7	2,7	2	49,9

No.	Pengusul	Usulan Kegiatan	Permasalahan	Alamat	Perangkat Daerah	Rekomendasi Volume	Memiliki pengaruh yang besar terhadap pencapaian pembangunan nasional (SDGs, PSN, Program Pusat)	Mendukung capaian Standar Pelayanan Minimal (SPM)	Memberikan Dampak terhadap daerah dan masyarakat	Memiliki daya ungkit yang signifikan terhadap pembangunan daerah	Kemungkinan atau kemudahannya untuk ditangani	Relevan dengan visi dan misi, program kepala daerah terpilih	Mendukung Akses Pelayanan Dasar (Pendidikan dan Kesehatan), Perekonomian, Pariwisata, Kawasan Perbatasan	Tingkat Keparahan/ Urgensi Dibutuhkan Pembangunan/ Rehab/ Pengadaan	Meningkatkan pemberdayaan dan partisipasi masyarakat	Kelengkapan Data Pendukung (Lokasi, Foto, Peta, Koordinat, Keterangan)	Keterangan Skoring
							10%	10%	9%	9%	9%	15%	10%	9%	9%	10%	
295	PRANOTO	Pembangunan Jalan Paving skala Lingkungan dan pelengkapnya (TPJ dan Saluran Air)	Pembangunan jalan paving baru	Dusun Slorok Desa Nglebeng Kecamatan Panggul	DINAS PERUMAHAN, KAWASAN PERMUKIMAN DAN LINGKUNGAN HIDUP	350 m	4	5	5,4	5,4	7,2	10,5	5	2,7	2,7	2	49,9
296	PRANOTO	Pembangunan Jalan Paving skala Lingkungan dan pelengkapnya (TPJ dan Saluran Air)	Pembangunan jalan paving baru	Dusun Nglebeng Desa Nglebeng Kecamatan Panggul	DINAS PERUMAHAN, KAWASAN PERMUKIMAN DAN LINGKUNGAN HIDUP	350 m	4	5	5,4	5,4	7,2	10,5	5	2,7	2,7	2	49,9
297	PRANOTO	Pembangunan Jalan skala Lingkungan dan pelengkapnya (TPJ dan Saluran Air)	Pembangunan TPJ baru	Dusun Slorok Desa Nglebeng Kecamatan Panggul	DINAS PERUMAHAN, KAWASAN PERMUKIMAN DAN LINGKUNGAN HIDUP	80 m	4	5	5,4	5,4	7,2	10,5	5	2,7	2,7	2	49,9
298	PRANOTO	Pembangunan Jalan skala Lingkungan dan pelengkapnya (TPJ dan Saluran Air)	Pembangunan TPJ baru	Dusun Nglebeng Desa Nglebeng Kecamatan Panggul	DINAS PERUMAHAN, KAWASAN PERMUKIMAN DAN LINGKUNGAN HIDUP	80 m	4	5	5,4	5,4	7,2	10,5	5	2,7	2,7	2	49,9
299	KHOLIS WIDODO, S.Pd.	Pembangunan sistem Drainase lingkungan dan peningkatan saluran drainase lingkungan	Belom ada saluran pembuangan air sehingga air meluber ke jalan	RT 19 RW 04 Desa Ngrambingan Kecamatan Panggul	DINAS PEKERJAAN UMUM DAN PENATAAN RUANG	250 Meter	3	5	5,4	5,4	7,2	13,5	3	2,7	2,7	2	49,9

No.	Pengusul	Usulan Kegiatan	Permasalahan	Alamat	Perangkat Daerah	Rekomendasi Volume	Memiliki pengaruh yang besar terhadap pencapaian pembangunan nasional (SDGs, PSN, Program Pusat)	Mendukung capaian Standar Pelayanan Minimal (SPM)	Memberikan Dampak terhadap daerah dan masyarakat	Memiliki daya ungkit yang signifikan terhadap pembangunan daerah	Kemungkinan atau kemudahannya untuk ditangani	Relevan dengan visi dan misi, program kepala daerah terpilih	Mendukung Akses Pelayanan Dasar (Pendidikan dan Kesehatan), Perekonomian, Pariwisata, Kawasan Perbatasan	Tingkat Keparahan/ Urgensi Dibutuhkan Pembangunan/ Rehab/ Pengadaan	Meningkatkan pemberdayaan dan partisipasi masyarakat	Kelengkapan Data Pendukung (Lokasi, Foto, Peta, Koordinat, Keterangan)	Keterangan Skoring
							10%	10%	9%	9%	9%	15%	10%	9%	9%	10%	
300	KHOLIS WIDODO, S.Pd.	Pembangunan sistem Drainase lingkungan dan peningkatan saluran drainase lingkungan	Belom ada saluran pembuangan air sehingga air meluber ke jalan	RT 15 RW 03 Desa Ngrambingan Kecamatan Panggul	DINAS PEKERJAAN UMUM DAN PENATAAN RUANG	200 Meter	3	5	5,4	5,4	7,2	13,5	3	2,7	2,7	2	49,9
301	KHOLIS WIDODO, S.Pd.	Pembangunan sistem Drainase lingkungan dan peningkatan saluran drainase lingkungan	Belom ada saluran pembuangan air sehingga air meluber ke jalan	RT 02 RW 01 Dusun Pagerwatu Desa Banjar Kecamatan Panggul	DINAS PEKERJAAN UMUM DAN PENATAAN RUANG	200 Meter	3	5	5,4	5,4	7,2	13,5	3	2,7	2,7	2	49,9
302	KHOLIS WIDODO, S.Pd.	Pembangunan Jalan Paving skala Lingkungan dan pelengkapnya (TPJ dan Saluran Air)	kondisi jalan yang sudah rusak dan mengelupas	Dusun Bulu Desa Nglebeng Kecamatan Panggul	DINAS PERUMAHAN, KAWASAN PERMUKIMAN DAN LINGKUNGAN HIDUP	600 m	4	5	5,4	5,4	7,2	10,5	5	2,7	2,7	2	49,9
303	MUGIANTO, S.Pd., M.H.	Pembangunan Jalan Paving skala Lingkungan dan pelengkapnya (TPJ dan Saluran Air)	Kondisi Jalan yang sudah rusak dan mengelupas sebagian masih tanah sehingga dimusim hujan berlumpur dn licin	Dusun Joketro Desa Nglebeng Kecamatan Panggul	DINAS PERUMAHAN, KAWASAN PERMUKIMAN DAN LINGKUNGAN HIDUP	750 m	4	5	5,4	5,4	7,2	10,5	5	2,7	2,7	2	49,9
304	MUGIANTO, S.Pd., M.H.	Pembangunan sistem Drainase lingkungan dan peningkatan saluran drainase lingkungan	Belom ada saluran pembuangan air sehingga air meluber ke jalan	Dusun naggungan Desa Kerstosono Kecamatan panggul	DINAS PEKERJAAN UMUM DAN PENATAAN RUANG	200 Meter	3	5	5,4	5,4	7,2	13,5	3	2,7	2,7	2	49,9

No.	Pengusul	Usulan Kegiatan	Permasalahan	Alamat	Perangkat Daerah	Rekomendasi Volume	Memiliki pengaruh yang besar terhadap pencapaian pembangunan nasional (SDGs, PSN, Program Pusat)	Mendukung capaian Standar Pelayanan Minimal (SPM)	Memberikan Dampak terhadap daerah dan masyarakat	Memiliki daya ungkit yang signifikan terhadap pembangunan daerah	Kemungkinan atau kemudahannya untuk ditangani	Relevan dengan visi dan misi, program kepala daerah terpilih	Mendukung Akses Pelayanan Dasar (Pendidikan dan Kesehatan), Perekonomian, Pariwisata, Kawasan Perbatasan	Tingkat Keparahan/ Urgensi Dibutuhkan Pembangunan/ Rehab/ Pengadaan	Meningkatkan pemberdayaan dan partisipasi masyarakat	Kelengkapan Data Pendukung (Lokasi, Foto, Peta, Koordinat, Keterangan)	Keterangan Skoring
							10%	10%	9%	9%	9%	15%	10%	9%	9%	10%	
305	SUBADIANTO	Bangunan Pelengkap Jalan	Pembangunan TPJ	RT.09, Desa Dermosari, Kecamatan Tugu	DINAS PEKERJAAN UMUM DAN PENATAAN RUANG	1 PAKET LS	4	5	7,2	7,2	9	3	3	2,7	2,7	6	49,8
306	SUBADIANTO	Bangunan Pelengkap Jalan	Pembangunan TPJ	RT.21, Desa Dermosari, Kecamatan Tugu	DINAS PEKERJAAN UMUM DAN PENATAAN RUANG	1 PAKET LS	4	5	7,2	7,2	9	3	3	2,7	2,7	6	49,8
307	SURYANTO	Bangunan Pelengkap Jalan	Pembangunan TPJ untuk penguatan jalan	Dusun Krajan, Desa Karangtengah, Kecamatan Panggul	DINAS PEKERJAAN UMUM DAN PENATAAN RUANG	1 PAKET LS	4	5	7,2	7,2	7,2	9	1	4,5	2,7	2	49,8
308	SURYANTO	Bangunan Pelengkap Jalan	Pembangunan TPJ untuk penguatan jalan	Dusun Koyam, Desa Karangtengah, Kecamatan Panggul	DINAS PEKERJAAN UMUM DAN PENATAAN RUANG	1 PAKET LS	4	5	7,2	7,2	7,2	9	1	4,5	2,7	2	49,8
309	SURYANTO	Bangunan Pelengkap Jalan	Pembangunan TPJ untuk penguatan jalan	Dusun Nginjen, Desa Karangtengah, Kecamatan Panggul	DINAS PEKERJAAN UMUM DAN PENATAAN RUANG	1 PAKET LS	4	5	7,2	7,2	7,2	9	1	4,5	2,7	2	49,8
310	H. DASIRAN, S.Pd.	Bangunan Pelengkap Jalan	Pembangungan TPJ	Dusun Banar, Desa Petung, Kecamatan Dongko	DINAS PEKERJAAN UMUM DAN PENATAAN RUANG	1 PAKET LS	4	5	7,2	7,2	7,2	9	1	4,5	2,7	2	49,8

No.	Pengusul	Usulan Kegiatan	Permasalahan	Alamat	Perangkat Daerah	Rekomendasi Volume	Memiliki pengaruh yang besar terhadap pencapaian pembangunan nasional (SDGs, PSN, Program Pusat)	Mendukung capaian Standar Pelayanan Minimal (SPM)	Memberikan Dampak terhadap daerah dan masyarakat	Memiliki daya ungkit yang signifikan terhadap pembangunan daerah	Kemungkinan atau kemudahannya untuk ditangani	Relevan dengan visi dan misi, program kepala daerah terpilih	Mendukung Akses Pelayanan Dasar (Pendidikan dan Kesehatan), Perekonomian, Pariwisata, Kawasan Perbatasan	Tingkat Keparahan/ Urgensi Dibutuhkan Pembangunan/ Rehab/ Pengadaan	Meningkatkan pemberdayaan dan partisipasi masyarakat	Kelengkapan Data Pendukung (Lokasi, Foto, Peta, Koordinat, Keterangan)	Keterangan Skoring
							10%	10%	9%	9%	9%	15%	10%	9%	9%	10%	
311	SUSILO DARMONO	Bangunan Pelengkap Jalan	Pembangunan tembok penahan jalan mengantisipasi tanah amblas	Dusun Pathuk Desa Sumberdadi kecamatan trenggalek	DINAS PEKERJAAN UMUM DAN PENATAAN RUANG	1 PAKET LS	4	5	7,2	7,2	9	9	1	2,7	2,7	2	49,8
312	MOH ALI GUFRON	Bangunan Pelengkap Jalan	Panjang 100 m * tinggi 3 m, Pembangunan Tembok Penahan Jalan Mengantisipasi tanah longsor	Dusun Plapar Desa Cakul Kecamatan Dongko	DINAS PEKERJAAN UMUM DAN PENATAAN RUANG	1 PAKET LS	4	5	7,2	7,2	7,2	9	1	4,5	2,7	2	49,8
313	PUGUH PURNOMO, S.E.	Bangunan Pelengkap Jalan	Kondisi tanah labil sehingga perlu dibangun TPJ.	Desa Dermosari, Kecamatan Tugu	DINAS PEKERJAAN UMUM DAN PENATAAN RUANG	1 paket m2	4	5	7,2	7,2	9	3	3	2,7	2,7	6	49,8
314	MUGIANTO, S.Pd., M.H.	Bangunan Pelengkap Jalan	Pembangunan Tembok Penahan Jalan , mengantisipasi tanah ambrol dan longsor	Dusun Krajan Desa Karangtengah Kecamatan Panggul	DINAS PEKERJAAN UMUM DAN PENATAAN RUANG	1 PAKET LS	4	5	7,2	7,2	7,2	9	1	4,5	2,7	2	49,8
315	TRI SANTOSO, ST.	Bangunan Pelengkap Jalan	Pembangunan tembok Penahan tebing karena rawan longsor	Dusun Petung Desa Petung Kecamatan Dongko	DINAS PEKERJAAN UMUM DAN PENATAAN RUANG	1 PAKET LS	4	5	7,2	7,2	7,2	9	1	4,5	2,7	2	49,8
316	TRI SANTOSO, ST.	Bangunan Pelengkap Jalan	Pembangunan tembok Penahan tebing karena rawan longsor	Dusun Cakul Desa Cakul Kecamatan Dongko	DINAS PEKERJAAN UMUM DAN PENATAAN RUANG	1 PAKET LS	4	5	7,2	7,2	7,2	9	1	4,5	2,7	2	49,8

No.	Pengusul	Usulan Kegiatan	Permasalahan	Alamat	Perangkat Daerah	Rekomendasi Volume	Memiliki pengaruh yang besar terhadap pencapaian pembangunan nasional (SDGs, PSN, Program Pusat)	Mendukung capaian Standar Pelayanan Minimal (SPM)	Memberikan Dampak terhadap daerah dan masyarakat	Memiliki daya ungkit yang signifikan terhadap pembangunan daerah	Kemungkinan atau kemudahannya untuk ditangani	Relevan dengan visi dan misi, program kepala daerah terpilih	Mendukung Akses Pelayanan Dasar (Pendidikan dan Kesehatan), Perekonomian, Pariwisata, Kawasan Perbatasan	Tingkat Keparahan/ Urgensi Dibutuhkan Pembangunan/ Rehab/ Pengadaan	Meningkatkan pemberdayaan dan partisipasi masyarakat	Kelengkapan Data Pendukung (Lokasi, Foto, Peta, Koordinat, Keterangan)	Keterangan Skoring
							10%	10%	9%	9%	9%	15%	10%	9%	9%	10%	
317	IMAM BASUKI, S.Sos.	Pembangunan Jalan Paving skala Lingkungan dan pelengkapnya (TPJ dan Saluran Air)	Diperlukannya pembangunan jalan untuk memperlancar sarana transportasi masyarakat	Dusun Margo Desa Margomulyo Kecamatan Watulimo	DINAS PERUMAHAN, KAWASAN PERMUKIMAN DAN LINGKUNGAN HIDUP	900 m2	4	5	5,4	5,4	7,2	10,5	3	4,5	2,7	2	49,7
318	PUGUH PURNOMO, S.E.	Pengadaan Alat Penerangan Jalan	Kurangnya penerangan jalan umum sehingga perlu pengadaan PJU pada 50 titik.	Dusun Krajan,Cupuk,Selo Munding,Desa Winong, Kecamatan Tugu	DINAS PERHUBUNGAN	1 PAKET	4	5	9	9	9	3	6	0	2,7	2	49,7
319	PUGUH PURNOMO, S.E.	Pembangunan Jalan Paving skala Lingkungan dan pelengkapnya (TPJ dan Saluran Air)	Kondisi eksisting jalan lingkungan belum memadai sehingga perlu dilakukan peningkatan jalan lingkungan (pavingisasi) dengan volume L=2,5 m, P=400 m.	Dsn. Sumber Madu, Desa Pucanganak, Kecamatan Tugu	DINAS PERUMAHAN, KAWASAN PERMUKIMAN DAN LINGKUNGAN HIDUP	400 m	3	5	5,4	5,4	9	7,5	7	2,7	2,7	2	49,7
320	GUSWANTO	Pembangunan sistem Drainase lingkungan dan peningkatan saluran drainase lingkungan	Air meluap di jalan	RT. 19 Desa Ngulan Wetan Kec. Pogalam	DINAS PEKERJAAN UMUM DAN PENATAAN RUANG	300 Meter	1	5	5,4	5,4	9	7,5	5	2,7	2,7	6	49,7
321	SISWOYO, S. Pd.	Pembangunan Jalan Paving skala Lingkungan dan pelengkapnya (TPJ dan Saluran Air)	Panjang 150 m * lebar 2,5 m, jalan banyak yang rusak	Dusun ketok Desa Margomulyo Kecamatan Watulimo	DINAS PERUMAHAN, KAWASAN PERMUKIMAN DAN LINGKUNGAN HIDUP	150 m	4	5	5,4	5,4	7,2	10,5	3	4,5	2,7	2	49,7

No.	Pengusul	Usulan Kegiatan	Permasalahan	Alamat	Perangkat Daerah	Rekomendasi Volume	Memiliki pengaruh yang besar terhadap pencapaian pembangunan nasional (SDGs, PSN, Program Pusat)	Mendukung capaian Standar Pelayanan Minimal (SPM)	Memberikan Dampak terhadap daerah dan masyarakat	Memiliki daya ungkit yang signifikan terhadap pembangunan daerah	Kemungkinan atau kemudahannya untuk ditangani	Relevan dengan visi dan misi, program kepala daerah terpilih	Mendukung Akses Pelayanan Dasar (Pendidikan dan Kesehatan), Perekonomian, Pariwisata, Kawasan Perbatasan	Tingkat Keparahan/ Urgensi Dibutuhkan Pembangunan/ Rehab/ Pengadaan	Meningkatkan pemberdayaan dan partisipasi masyarakat	Kelengkapan Data Pendukung (Lokasi, Foto, Peta, Koordinat, Keterangan)	Keterangan Skoring
							10%	10%	9%	9%	9%	15%	10%	9%	9%	10%	
322	SISWOYO, S. Pd.	Pembangunan Jalan skala Lingkungan dan pelengkapnya (TPJ dan Saluran Air)	Panjang 15 m * tinggi 3 m, mengantisipasi tanah ambrol dan longsor	Dusun ketok Desa Margomulyo Kecamatan Watulimo	DINAS PERUMAHAN, KAWASAN PERMUKIMAN DAN LINGKUNGAN HIDUP	15 m	4	5	5,4	5,4	7,2	10,5	3	4,5	2,7	2	49,7
323	SISWOYO, S. Pd.	Pengadaan Alat Penerangan Jalan	kondisi jalan yang belum ada penerangan sehingga di malam hari sangat gelap	RT 11 dan RT 26 Dusun Krajan Desa Karangrejo Kecamatan kampak	DINAS PERHUBUNGAN	1 PAKET	2	5	9	9	9	3	8	0	2,7	2	49,7
324	SUMARNO, S.T.	Pembangunan MCK	Diperlukan bantuan pembangunan MCK PAUD/ TK untuk peningkatan kesehatan masyarakat	Desa Gading Kecamatan Tugu	DINAS PEKERJAAN UMUM DAN PENATAAN RUANG	1 Unit	3	10	2,7	2,7	9	6	7	4,5	2,7	2	49,6
325	Dra. DJUMIATI	Pengadaan Alat Penerangan Jalan	belum adanya lampu penerangan jalan (PJU jalan desa pakel sepanjang 3000 m(3 km)	RT. 15,16, 17 Dusun Ketah Desa Pakel Kec. Watulimo	DINAS PERHUBUNGAN	1 PAKET	3	5	9	9	7,2	3	6	2,7	2,7	2	49,6
326	NURWAHYUDI, S.Pd.	Pengadaan Alat Penerangan Jalan	jalan menjadi gelap dimalam hari	desa wonokerto kec.suruh	DINAS PERHUBUNGAN	10 UNIT	3	5	9	9	7,2	3	6	2,7	2,7	2	49,6
327	PRANOTO	Pengadaan Alat Penerangan Jalan	Pengadaan alat penerangan jalan	Dusun Weru Desa Joho Kecamatan Pule	DINAS PERHUBUNGAN	1 PAKET	3	5	9	9	7,2	3	6	2,7	2,7	2	49,6
328	SITI NGAWATI	Rehabilitasi Bangunan Perkuatan Tebing Sungai (Talud, Bronjong)	rehab talud untuk memperkuat bangunan talud	RT. 18 RW. Desa Nglebeng	DINAS PEKERJAAN UMUM DAN PENATAAN RUANG	100 meter	4	5	5,4	5,4	7,2	12	3	2,7	2,7	2	49,4

No.	Pengusul	Usulan Kegiatan	Permasalahan	Alamat	Perangkat Daerah	Rekomendasi Volume	Memiliki pengaruh yang besar terhadap pencapaian pembangunan nasional (SDGs, PSN, Program Pusat)	Mendukung capaian Standar Pelayanan Minimal (SPM)	Memberikan Dampak terhadap daerah dan masyarakat	Memiliki daya ungkit yang signifikan terhadap pembangunan daerah	Kemungkinan atau kemudahannya untuk ditangani	Relevan dengan visi dan misi, program kepala daerah terpilih	Mendukung Akses Pelayanan Dasar (Pendidikan dan Kesehatan), Perekonomian, Pariwisata, Kawasan Perbatasan	Tingkat Keparahan/ Urgensi Dibutuhkan Pembangunan/ Rehab/ Pengadaan	Meningkatkan pemberdayaan dan partisipasi masyarakat	Kelengkapan Data Pendukung (Lokasi, Foto, Peta, Koordinat, Keterangan)	Keterangan Skoring
							10%	10%	9%	9%	9%	15%	10%	9%	9%	10%	
329	SISWOYO, S. Pd.	Rehabilitasi Bangunan Perkuatan Tebing Sungai (Talud, Bronjong)	Panjang 60 m * tinggi 3 m, memperkuat tebing sungai supaya tanah tidak tergerus arus sungai	RT 03 Desa Gemaharjo kecamatan Watulimo	DINAS PEKERJAAN UMUM DAN PENATAAN RUANG	180 m	4	5	5,4	5,4	7,2	12	3	2,7	2,7	2	49,4
330	BAMBANG SUTOPO, S.E.	Pembangunan MCK	belom adanya fasilitas MCK	SD Dukuh 1 Desa Dukuh Kecamatan Watulimo	DINAS PEKERJAAN UMUM DAN PENATAAN RUANG	1 Unit	5	10	2,7	2,7	7,2	12	5	0	2,7	2	49,3
331	Dra. DJUMIATI	Pembangunan MCK	Belum adanya MCK Musholla Al Ikhlas	RT. 07 RW. 02 Dusun Krajan Desa Dukuh Kecamatan Watulimo	DINAS PEKERJAAN UMUM DAN PENATAAN RUANG	1 Unit	5	10	2,7	2,7	7,2	12	5	0	2,7	2	49,3
332	PRANOTO	Pembangunan MCK	Pembangunan mck pada lingkungan masyarakat	Rt 12 Dusun Selur Desa Tangkil Kecamatan Panggul	DINAS PEKERJAAN UMUM DAN PENATAAN RUANG	1 Unit	5	10	2,7	2,7	7,2	12	5	0	2,7	2	49,3
333	PRANOTO	Pembangunan MCK	Pembangunan mck pada lingkungan masyarakat	Rt 13 Dusun Selur Desa Tangkil Kecamatan Panggul	DINAS PEKERJAAN UMUM DAN PENATAAN RUANG	1 unit	5	10	2,7	2,7	7,2	12	5	0	2,7	2	49,3
334	SITI NGAWATI	Pembangunan sistem Drainase lingkungan dan peningkatan saluran drainase lingkungan	drainase yang kuang baik sehingga menyebabkan banjir	RT. 29 Desa Wonocoyo Kec. Panggul	DINAS PEKERJAAN UMUM DAN PENATAAN RUANG	100 Meter	3	5	5,4	5,4	7,2	13,5	5	0	2,7	2	49,2

No.	Pengusul	Usulan Kegiatan	Permasalahan	Alamat	Perangkat Daerah	Rekomendasi Volume	Memiliki pengaruh yang besar terhadap pencapaian pembangunan nasional (SDGs, PSN, Program Pusat)	Mendukung capaian Standar Pelayanan Minimal (SPM)	Memberikan Dampak terhadap daerah dan masyarakat	Memiliki daya ungkit yang signifikan terhadap pembangunan daerah	Kemungkinan atau kemudahannya untuk ditangani	Relevan dengan visi dan misi, program kepala daerah terpilih	Mendukung Akses Pelayanan Dasar (Pendidikan dan Kesehatan), Perekonomian, Pariwisata, Kawasan Perbatasan	Tingkat Keparahan/ Urgensi Dibutuhkan Pembangunan/ Rehab/ Pengadaan	Meningkatkan pemberdayaan dan partisipasi masyarakat	Kelengkapan Data Pendukung (Lokasi, Foto, Peta, Koordinat, Keterangan)	Keterangan Skoring
							10%	10%	9%	9%	9%	15%	10%	9%	9%	10%	
335	Dra. DJUMIATI	Pembangunan sistem Drainase lingkungan dan peningkatan saluran drainase lingkungan	Pembangunan Saluran Air (Drainase) Lingkungan sepanjang 600m	RT. 21 RW. 06 Dusun Kajar Desa Dukuh Kecamatan Watulimo	DINAS PEKERJAAN UMUM DAN PENATAAN RUANG	600 Meter	3	5	5,4	5,4	7,2	13,5	5	0	2,7	2	49,2
336	Dra. DJUMIATI	Pembangunan sistem Drainase lingkungan dan peningkatan saluran drainase lingkungan	Pembangunan Saluran Air (Drainase) Lingkungan sepanjang 300m	RT. 20 RW. 06 Dusun Kajar Desa Dukuh Kecamatan Watulimo	DINAS PEKERJAAN UMUM DAN PENATAAN RUANG	300 Meter	3	5	5,4	5,4	7,2	13,5	5	0	2,7	2	49,2
337	SISWOYO, S. Pd.	Pembangunan sistem Drainase Perkotaan dan peningkatan saluran drainase perkotaan	Panjang 200 m * lebar 0,50 m, belom ada saluran drainase sehingga air meluber ke jalan	Dusun Tirto Desa Karanggandu Kecamatan Watulimo	DINAS PEKERJAAN UMUM DAN PENATAAN RUANG	200 Meter	3	5	5,4	5,4	7,2	13,5	5	0	2,7	2	49,2
338	BAMBANG SUTOPO, S.E.	Rehabilitasi Bangunan Perkuatan Tebing Sungai (Talud, Bronjong)	Panjang 200 m * tinggi 1 m, mengantisipasi tanah tergerus arus sungai	RT 13 RW 01 Dusun Margo Desa Margomulyo Kecamatan Watulimo	DINAS PEKERJAAN UMUM DAN PENATAAN RUANG	200 m	4	5	5,4	5,4	7,2	12	1	4,5	2,7	2	49,2
339	MUGIANTO, S.Pd., M.H.	Pembangunan sistem Drainase lingkungan dan peningkatan saluran drainase lingkungan	Belom ada saluran pembuangan air sehingga air meluber ke jalan	Dusun karang Desa Wonocoyo kecamatam panggul	DINAS PEKERJAAN UMUM DAN PENATAAN RUANG	300 Meter	3	5	5,4	5,4	7,2	13,5	5	0	2,7	2	49,2
340	MUGIANTO, S.Pd., M.H.	Pembangunan sistem Drainase lingkungan dan peningkatan saluran drainase lingkungan	Belom ada saluran pembuangan air sehingga air meluber ke jalan	Dusun Bendogolor Desa Wonocoyo Kecamatan Panggul	DINAS PEKERJAAN UMUM DAN PENATAAN RUANG	250 Meter	3	5	5,4	5,4	7,2	13,5	5	0	2,7	2	49,2

No.	Pengusul	Usulan Kegiatan	Permasalahan	Alamat	Perangkat Daerah	Rekomendasi Volume	Memiliki pengaruh yang besar terhadap pencapaian pembangunan nasional (SDGs, PSN, Program Pusat)	Mendukung capaian Standar Pelayanan Minimal (SPM)	Memberikan Dampak terhadap daerah dan masyarakat	Memiliki daya ungkit yang signifikan terhadap pembangunan daerah	Kemungkinan atau kemudahannya untuk ditangani	Relevan dengan visi dan misi, program kepala daerah terpilih	Mendukung Akses Pelayanan Dasar (Pendidikan dan Kesehatan), Perekonomian, Pariwisata, Kawasan Perbatasan	Tingkat Keparahan/ Urgensi Dibutuhkan Pembangunan/ Rehab/ Pengadaan	Meningkatkan pemberdayaan dan partisipasi masyarakat	Kelengkapan Data Pendukung (Lokasi, Foto, Peta, Koordinat, Keterangan)	Keterangan Skoring
							10%	10%	9%	9%	9%	15%	10%	9%	9%	10%	
341	Hj. ARIK SRI WAHYUNI, S.E., M.M.	Bangunan Pelengkap Jalan	jalan masih rusak	desa ngares kec.bendungan	DINAS PEKERJAAN UMUM DAN PENATAAN RUANG	1 Paket Ls	4	5	7,2	7,2	9	9	3	0	2,7	2	49,1
342	SUSILO DARMONO	Bangunan Pelengkap Jalan	pembangunan gorong gorong plat jalan	Dusun Klampisan Desa Surodakan Kecamatan trenggalek	DINAS PEKERJAAN UMUM DAN PENATAAN RUANG	1 PAKET LS	4	5	7,2	7,2	9	9	3	0	2,7	2	49,1
343	DHANI WAHYU KURNIAWAN	Bangunan Pelengkap Jalan	Gorong-gorong pecah dan jalan menjadi amble	RT. 17 RW. 05 Kel. Surodakan Kec. Trenggalek	DINAS PEKERJAAN UMUM DAN PENATAAN RUANG	1 PAKET LS	4	5	7,2	7,2	9	9	3	0	2,7	2	49,1
344	JOKO PRASETYO, ST.	Pembangunan Jalan Paving skala Lingkungan dan pelengkapnya (TPJ dan Saluran Air)	Jalan lingkungan yang sudah tidak memadai sehingga menyulitkan masyarakat untuk melakukan mobilitas	RT 14 RW 02 Ds. Kelutan Kec. Trenggalek	DINAS PERUMAHAN, KAWASAN PERMUKIMAN DAN LINGKUNGAN HIDUP	400 m	4	5	5,4	5,4	9	10,5	5	0	2,7	2	49
345	SUSILO DARMONO	Pembangunan Jalan Paving skala Lingkungan dan pelengkapnya (TPJ dan Saluran Air)	kondisi jalan yang sudah rusak	Dusun Dadap Tulis Kelurahan Kelutan Kecamatan Trenggalek	DINAS PERUMAHAN, KAWASAN PERMUKIMAN DAN LINGKUNGAN HIDUP	300 m	4	5	5,4	5,4	9	10,5	5	0	2,7	2	49

No.	Pengusul	Usulan Kegiatan	Permasalahan	Alamat	Perangkat Daerah	Rekomendasi Volume	Memiliki pengaruh yang besar terhadap pencapaian pembangunan nasional (SDGs, PSN, Program Pusat)	Mendukung capaian Standar Pelayanan Minimal (SPM)	Memberikan Dampak terhadap daerah dan masyarakat	Memiliki daya ungkit yang signifikan terhadap pembangunan daerah	Kemungkinan atau kemudahannya untuk ditangani	Relevan dengan visi dan misi, program kepala daerah terpilih	Mendukung Akses Pelayanan Dasar (Pendidikan dan Kesehatan), Perekonomian, Pariwisata, Kawasan Perbatasan	Tingkat Keparahan/ Urgensi Dibutuhkan Pembangunan/ Rehab/ Pengadaan	Meningkatkan pemberdayaan dan partisipasi masyarakat	Kelengkapan Data Pendukung (Lokasi, Foto, Peta, Koordinat, Keterangan)	Keterangan Skoring
							10%	10%	9%	9%	9%	15%	10%	9%	9%	10%	
346	WAHYU DIANTO	Bangunan Pelengkap Jalan	Panjang 200 m * tinggi 3 m, Pembangunan Tembok Penahan Jalan karena tanah rawan longsor	Dusun Krajan Desa Watuagung Kecamatan Dongko	DINAS PEKERJAAN UMUM DAN PENATAAN RUANG	1 PAKET LS	3	5	7,2	7,2	7,2	9	3	2,7	2,7	2	49
347	WAHYU DIANTO	Bangunan Pelengkap Jalan	Panjang 250 m * tinggi 3 m, Pembangunan Tembok Penahan Jalan karena tanah rawan longsor	Dusun Krajan Desa Watuagung Kecamatan Dongko	DINAS PEKERJAAN UMUM DAN PENATAAN RUANG	1 PAKET LS	3	5	7,2	7,2	7,2	9	3	2,7	2,7	2	49
348	KHOLIS WIDODO, S.Pd.	Bangunan Pelengkap Jalan	Pembangunan Tembok Penahan Jalan, kondisi tanah rawan longsor dan ambrol	Dusun Ngasem Desa Panggul Kecamatan Panggul	DINAS PEKERJAAN UMUM DAN PENATAAN RUANG	1 PAKET LS	3	5	7,2	7,2	7,2	9	1	2,7	2,7	4	49
349	TRI SANTOSO, ST.	Bangunan Pelengkap Jalan	Pembangunan tembok Penahan tebing karena rawan longsor	Dusun Salamwates Desa Salamwates Kecamatan Dongko	DINAS PEKERJAAN UMUM DAN PENATAAN RUANG	1 PAKET LS	3	5	7,2	7,2	7,2	9	3	2,7	2,7	2	49
350	TRI SANTOSO, ST.	Bangunan Pelengkap Jalan	Pembangunan tembok Penahan tebing karena rawan longsor	Dusun Pringapus Desa Pringapus Kecamatan Dongko	DINAS PEKERJAAN UMUM DAN PENATAAN RUANG	1 PAKET LS	3	5	7,2	7,2	7,2	9	3	2,7	2,7	2	49
351	AGUS CAHYONO, S.H.I, M.H.I.	Pembangunan sistem Drainase lingkungan dan peningkatan saluran drainase lingkungan	Pembangunan drainase lingkungan	Dusun Banaran, Desa Depok, Kecamatan Bendungan	DINAS PEKERJAAN UMUM DAN PENATAAN RUANG	300 Meter	4	5	5,4	5,4	7,2	7,5	7	2,7	2,7	2	48,9

No.	Pengusul	Usulan Kegiatan	Permasalahan	Alamat	Perangkat Daerah	Rekomendasi Volume	Memiliki pengaruh yang besar terhadap pencapaian pembangunan nasional (SDGs, PSN, Program Pusat)	Mendukung capaian Standar Pelayanan Minimal (SPM)	Memberikan Dampak terhadap daerah dan masyarakat	Memiliki daya ungkit yang signifikan terhadap pembangunan daerah	Kemungkinan atau kemudahannya untuk ditangani	Relevan dengan visi dan misi, program kepala daerah terpilih	Mendukung Akses Pelayanan Dasar (Pendidikan dan Kesehatan), Perekonomian, Pariwisata, Kawasan Perbatasan	Tingkat Keparahan/ Urgensi Dibutuhkan Pembangunan/ Rehab/ Pengadaan	Meningkatkan pemberdayaan dan partisipasi masyarakat	Kelengkapan Data Pendukung (Lokasi, Foto, Peta, Koordinat, Keterangan)	Keterangan Skoring
							10%	10%	9%	9%	9%	15%	10%	9%	9%	10%	
352	SURYANTO	Pembangunan Jalan Paving skala Lingkungan dan pelengkapnya (TPJ dan Saluran Air)	peningkatan jalan lingkungan dengan pemasangan paving	Dusun Warakan, Desa Depok, Kecamatan Panggul	DINAS PERUMAHAN, KAWASAN PERMUKIMAN DAN LINGKUNGAN HIDUP	780 m2	3	5	5,4	5,4	7,2	10,5	5	2,7	2,7	2	48,9
353	MOH ALI GUFRON	Pembangunan Jalan Paving skala Lingkungan dan pelengkapnya (TPJ dan Saluran Air)	Panjang 300 m* lebar 3 m, kondisi jalan masih berupa tanah sehingga sering becek dan licin	Dusun Blimbing Desa Dongko Kecamatan Dongko	DINAS PERUMAHAN, KAWASAN PERMUKIMAN DAN LINGKUNGAN HIDUP	900 m	3	5	5,4	5,4	7,2	10,5	5	2,7	2,7	2	48,9
354	H. DASIRAN, S.Pd.	Pembangunan Jalan Paving skala Lingkungan dan pelengkapnya (TPJ dan Saluran Air)	peningkatan jalan lingkungan di Embung Wangkelan dengan pemasangan paving	Embung Wangkelan, Dusun Krajan, Desa Dongko, Kecamatan Dongko	DINAS PERUMAHAN, KAWASAN PERMUKIMAN DAN LINGKUNGAN HIDUP	800 m2	3	5	5,4	5,4	7,2	10,5	5	2,7	2,7	2	48,9
355	H. DASIRAN, S.Pd.	Pembangunan Jalan Paving skala Lingkungan dan pelengkapnya (TPJ dan Saluran Air)	peningkatan jalan lingkungan dengan pemasangan paving	Dusun Kasihan, Desa Dongko, Kecamatan Dongko	DINAS PERUMAHAN, KAWASAN PERMUKIMAN DAN LINGKUNGAN HIDUP	800 m2	3	5	5,4	5,4	7,2	10,5	5	2,7	2,7	2	48,9

No.	Pengusul	Usulan Kegiatan	Permasalahan	Alamat	Perangkat Daerah	Rekomendasi Volume	Memiliki pengaruh yang besar terhadap pencapaian pembangunan nasional (SDGs, PSN, Program Pusat)	Mendukung capaian Standar Pelayanan Minimal (SPM)	Memberikan Dampak terhadap daerah dan masyarakat	Memiliki daya ungkit yang signifikan terhadap pembangunan daerah	Kemungkinan atau kemudahannya untuk ditangani	Relevan dengan visi dan misi, program kepala daerah terpilih	Mendukung Akses Pelayanan Dasar (Pendidikan dan Kesehatan), Perekonomian, Pariwisata, Kawasan Perbatasan	Tingkat Keparahan/ Urgensi Dibutuhkan Pembangunan/ Rehab/ Pengadaan	Meningkatkan pemberdayaan dan partisipasi masyarakat	Kelengkapan Data Pendukung (Lokasi, Foto, Peta, Koordinat, Keterangan)	Keterangan Skoring
							10%	10%	9%	9%	9%	15%	10%	9%	9%	10%	
356	WAHYU DIANTO	Pembangunan Jalan Paving skala Lingkungan dan pelengkapnya (TPJ dan Saluran Air)	Panjang 200 m * lebar 2,5 m, kondisi jalan yang sudah rusak dan sebagian masih tanah sehingga jalan menjadi licin	Dusun Talun Desa Pandean Kecamatan Dongko	DINAS PERUMAHAN, KAWASAN PERMUKIMAN DAN LINGKUNGAN HIDUP	500 m2	3	5	5,4	5,4	7,2	10,5	5	2,7	2,7	2	48,9
357	WAHYU DIANTO	Pembangunan Jalan Paving skala Lingkungan dan pelengkapnya (TPJ dan Saluran Air)	Panjang 350 m * lebar 3 m, kondisi jalan yang sudah rusak dan sebagian masih tanah sehingga jalan menjadi licin	Dusun Krajan Desa Pandean Kecamatan Dongko	DINAS PERUMAHAN, KAWASAN PERMUKIMAN DAN LINGKUNGAN HIDUP	1050 m	3	5	5,4	5,4	7,2	10,5	5	2,7	2,7	2	48,9
358	WAHYU DIANTO	Pembangunan Jalan Paving skala Lingkungan dan pelengkapnya (TPJ dan Saluran Air)	Panjang 200 m * lebar 2,5 m, kondisi jalan yang sudah rusak dan sebagian masih tanah sehingga jalan menjadi licin	Dusun Bonsari Desa Pandean Kecamatan Dongko	DINAS PERUMAHAN, KAWASAN PERMUKIMAN DAN LINGKUNGAN HIDUP	500 m	3	5	5,4	5,4	7,2	10,5	5	2,7	2,7	2	48,9
359	WAHYU DIANTO	Pembangunan Jalan Paving skala Lingkungan dan pelengkapnya (TPJ dan Saluran Air)	Panjang 300 m * lebar 2,7 m, kondisi jalan yg sudah rusak dan sebagian masih tanah sehingga jalan menjadi licin	Dusun Jogadi Desa Pandean Kecamatan Dongko	DINAS PERUMAHAN, KAWASAN PERMUKIMAN DAN LINGKUNGAN HIDUP	810 m2	3	5	5,4	5,4	7,2	10,5	5	2,7	2,7	2	48,9

No.	Pengusul	Usulan Kegiatan	Permasalahan	Alamat	Perangkat Daerah	Rekomendasi Volume	Memiliki pengaruh yang besar terhadap pencapaian pembangunan nasional (SDGs, PSN, Program Pusat)	Mendukung capaian Standar Pelayanan Minimal (SPM)	Memberikan Dampak terhadap daerah dan masyarakat	Memiliki daya ungkit yang signifikan terhadap pembangunan daerah	Kemungkinan atau kemudahannya untuk ditangani	Relevan dengan visi dan misi, program kepala daerah terpilih	Mendukung Akses Pelayanan Dasar (Pendidikan dan Kesehatan), Perekonomian, Pariwisata, Kawasan Perbatasan	Tingkat Keparahan/ Urgensi Dibutuhkan Pembangunan/ Rehab/ Pengadaan	Meningkatkan pemberdayaan dan partisipasi masyarakat	Kelengkapan Data Pendukung (Lokasi, Foto, Peta, Koordinat, Keterangan)	Keterangan Skoring
							10%	10%	9%	9%	9%	15%	10%	9%	9%	10%	
360	MOH ALI GUFRON	Pembangunan Jalan Paving skala Lingkungan dan pelengkapnya (TPJ dan Saluran Air)	Panjang 250 m* lebar 3 m, kondisi jalan masih berupa tanah sehingga sering becek dan licin	Dusun Blimbing Desa Dongko Kecamatan Dongko	DINAS PERUMAHAN, KAWASAN PERMUKIMAN DAN LINGKUNGAN HIDUP	750 m	3	5	5,4	5,4	7,2	10,5	5	2,7	2,7	2	48,9
361	MOH ALI GUFRON	Pembangunan Jalan Paving skala Lingkungan dan pelengkapnya (TPJ dan Saluran Air)	Panjang 200 m* lebar 3 m, kondisi jalan masih berupa tanah sehingga sering becek dan licin	Dusun Blimbing Desa DOngko kecamatan Dongko	DINAS PERUMAHAN, KAWASAN PERMUKIMAN DAN LINGKUNGAN HIDUP	600 m	3	5	5,4	5,4	7,2	10,5	5	2,7	2,7	2	48,9
362	MOH ALI GUFRON	Pembangunan Jalan Paving skala Lingkungan dan pelengkapnya (TPJ dan Saluran Air)	Panjang 300 m* lebar 3 m, kondisi jalan masih berupa tanah sehingga sering becek dan licin	Dusun Njajar Desa Dongko Kecamatan Dongko	DINAS PERUMAHAN, KAWASAN PERMUKIMAN DAN LINGKUNGAN HIDUP	900 m	3	5	5,4	5,4	7,2	10,5	5	2,7	2,7	2	48,9
363	PRANOTO	Pembangunan Jalan Paving skala Lingkungan dan pelengkapnya (TPJ dan Saluran Air)	Pembuatan jalan paving baru	Dusun Krajan Desa Depok Kecamatan Panggul	DINAS PERUMAHAN, KAWASAN PERMUKIMAN DAN LINGKUNGAN HIDUP	350 m	3	5	5,4	5,4	7,2	10,5	5	2,7	2,7	2	48,9

No.	Pengusul	Usulan Kegiatan	Permasalahan	Alamat	Perangkat Daerah	Rekomendasi Volume	Memiliki pengaruh yang besar terhadap pencapaian pembangunan nasional (SDGs, PSN, Program Pusat)	Mendukung capaian Standar Pelayanan Minimal (SPM)	Memberikan Dampak terhadap daerah dan masyarakat	Memiliki daya ungkit yang signifikan terhadap pembangunan daerah	Kemungkinan atau kemudahannya untuk ditangani	Relevan dengan visi dan misi, program kepala daerah terpilih	Mendukung Akses Pelayanan Dasar (Pendidikan dan Kesehatan), Perekonomian, Pariwisata, Kawasan Perbatasan	Tingkat Keparahan/ Urgensi Dibutuhkan Pembangunan/ Rehab/ Pengadaan	Meningkatkan pemberdayaan dan partisipasi masyarakat	Kelengkapan Data Pendukung (Lokasi, Foto, Peta, Koordinat, Keterangan)	Keterangan Skoring
							10%	10%	9%	9%	9%	15%	10%	9%	9%	10%	
364	PRANOTO	Pembangunan Jalan skala Lingkungan dan pelengkapnya (TPJ dan Saluran Air)	Pembuatan TPJ baru	Dusun Krajan Desa Depok Kecamatan Panggul	DINAS PERUMAHAN, KAWASAN PERMUKIMAN DAN LINGKUNGAN HIDUP	80 m	3	5	5,4	5,4	7,2	10,5	5	2,7	2,7	2	48,9
365	KHOLIS WIDODO, S.Pd.	Pembangunan sistem Drainase lingkungan dan peningkatan saluran drainase lingkungan	Belom ada saluran pembuangan air sehingga air meluber ke jalan	RT 07 RW 02 Desa Panggul Kecamatan Panggul	DINAS PEKERJAAN UMUM DAN PENATAAN RUANG	150 Meter	2	5	5,4	5,4	7,2	13,5	3	2,7	2,7	2	48,9
366	MUGIANTO, S.Pd., M.H.	Pembangunan Jalan Paving skala Lingkungan dan pelengkapnya (TPJ dan Saluran Air)	Kondisi Jalan yang sudah rusak dan mengelupas sebagian masih tanah sehingga dimusim hujan berlumpur dn licin	RT 31 Dusun Wijil Desa Depok kecamatan Panggul	DINAS PERUMAHAN, KAWASAN PERMUKIMAN DAN LINGKUNGAN HIDUP	800 m	3	5	5,4	5,4	7,2	10,5	5	2,7	2,7	2	48,9
367	PRANOTO	Pembangunan sistem Drainase lingkungan dan peningkatan saluran drainase lingkungan	Pembangunan drainase pada lingkungan masyarakat	Dusun Madatan Desa Panggul Kecamatan Panggul	DINAS PEKERJAAN UMUM DAN PENATAAN RUANG	250 Meter	2	5	5,4	5,4	7,2	13,5	3	2,7	2,7	2	48,9
368	MUGIANTO, S.Pd., M.H.	Pembangunan Jalan Paving skala Lingkungan dan pelengkapnya (TPJ dan Saluran Air)	Kondisi Jalan yang sudah rusak dan mengelupas sebagian masih tanah sehingga dimusim hujan berlumpur dan licin	Dusun Warakan Desa Depok Kecamatan Panggul	DINAS PERUMAHAN, KAWASAN PERMUKIMAN DAN LINGKUNGAN HIDUP	900 m	3	5	5,4	5,4	7,2	10,5	5	2,7	2,7	2	48,9

No.	Pengusul	Usulan Kegiatan	Permasalahan	Alamat	Perangkat Daerah	Rekomendasi Volume	Memiliki pengaruh yang besar terhadap pencapaian pembangunan nasional (SDGs, PSN, Program Pusat)	Mendukung capaian Standar Pelayanan Minimal (SPM)	Memberikan Dampak terhadap daerah dan masyarakat	Memiliki daya ungkit yang signifikan terhadap pembangunan daerah	Kemungkinan atau kemudahannya untuk ditangani	Relevan dengan visi dan misi, program kepala daerah terpilih	Mendukung Akses Pelayanan Dasar (Pendidikan dan Kesehatan), Perekonomian, Pariwisata, Kawasan Perbatasan	Tingkat Keparahan/ Urgensi Dibutuhkan Pembangunan/ Rehab/ Pengadaan	Meningkatkan pemberdayaan dan partisipasi masyarakat	Kelengkapan Data Pendukung (Lokasi, Foto, Peta, Koordinat, Keterangan)	Keterangan Skoring
							10%	10%	9%	9%	9%	15%	10%	9%	9%	10%	
369	MUGIANTO, S.Pd., M.H.	Pembangunan Jalan Paving skala Lingkungan dan pelengkapnya (TPJ dan Saluran Air)	Kondisi Jalan yang sudah rusak dan mengelupas sebagian masih tanah sehingga dimusim hujan berlumpur dan licin	Dusun Pegat Desa Depok Kecamatan Panggul	DINAS PERUMAHAN, KAWASAN PERMUKIMAN DAN LINGKUNGAN HIDUP	750 m	3	5	5,4	5,4	7,2	10,5	5	2,7	2,7	2	48,9
370	MUGIANTO, S.Pd., M.H.	Pembangunan Jalan Paving skala Lingkungan dan pelengkapnya (TPJ dan Saluran Air)	Kondisi Jalan yang sudah rusak dan mengelupas sebagian masih tanah sehingga dimusim hujan berlumpur dan licin	Dusun Pakuran desa Depok Kecamatan Panggul	DINAS PERUMAHAN, KAWASAN PERMUKIMAN DAN LINGKUNGAN HIDUP	750 m	3	5	5,4	5,4	7,2	10,5	5	2,7	2,7	2	48,9
371	MUGIANTO, S.Pd., M.H.	Pembangunan Jalan Paving skala Lingkungan dan pelengkapnya (TPJ dan Saluran Air)	Kondisi Jalan yang sudah rusak dan mengelupas sebagian masih tanah sehingga dimusim hujan berlumpur dan licin	Dusun Krajan Desa Depok Kecamatan Panggul	DINAS PERUMAHAN, KAWASAN PERMUKIMAN DAN LINGKUNGAN HIDUP	750 m	3	5	5,4	5,4	7,2	10,5	5	2,7	2,7	2	48,9
372	TRI SANTOSO, ST.	Pembangunan Jalan skala Lingkungan dan pelengkapnya (TPJ dan Saluran Air)	Jalan belom ada TPJ	Dusun Sambi Desa Pandean Kecamatan Dongko	DINAS PERUMAHAN, KAWASAN PERMUKIMAN DAN LINGKUNGAN HIDUP	250 m	3	5	5,4	5,4	7,2	10,5	5	2,7	2,7	2	48,9

No.	Pengusul	Usulan Kegiatan	Permasalahan	Alamat	Perangkat Daerah	Rekomendasi Volume	Memiliki pengaruh yang besar terhadap pencapaian pembangunan nasional (SDGs, PSN, Program Pusat)	Mendukung capaian Standar Pelayanan Minimal (SPM)	Memberikan Dampak terhadap daerah dan masyarakat	Memiliki daya ungkit yang signifikan terhadap pembangunan daerah	Kemungkinan atau kemudahannya untuk ditangani	Relevan dengan visi dan misi, program kepala daerah terpilih	Mendukung Akses Pelayanan Dasar (Pendidikan dan Kesehatan), Perekonomian, Pariwisata, Kawasan Perbatasan	Tingkat Keparahan/ Urgensi Dibutuhkan Pembangunan/ Rehab/ Pengadaan	Meningkatkan pemberdayaan dan partisipasi masyarakat	Kelengkapan Data Pendukung (Lokasi, Foto, Peta, Koordinat, Keterangan)	Keterangan Skoring
							10%	10%	9%	9%	9%	15%	10%	9%	9%	10%	
373	TRI SANTOSO, ST.	Pembangunan Jalan skala Lingkungan dan pelengkapnya (TPJ dan Saluran Air)	Jalan belom ada TPJ	Dusun Pandean Desa Pandean kecamatan Dongko	DINAS PERUMAHAN, KAWASAN PERMUKIMAN DAN LINGKUNGAN HIDUP	250 m	3	5	5,4	5,4	7,2	10,5	5	2,7	2,7	2	48,9
374	TRI SANTOSO, ST.	Pembangunan Jalan Paving skala Lingkungan dan pelengkapnya (TPJ dan Saluran Air)	Jalan rusak	Dusun Pandean Desa Pandean Kecamatan Dongko	DINAS PERUMAHAN, KAWASAN PERMUKIMAN DAN LINGKUNGAN HIDUP	250 m	3	5	5,4	5,4	7,2	10,5	5	2,7	2,7	2	48,9
375	TRI SANTOSO, ST.	Pembangunan Jalan Paving skala Lingkungan dan pelengkapnya (TPJ dan Saluran Air)	Jalan rusak	Dusun Pandean Desa Pandean kecamatan Dongko	DINAS PERUMAHAN, KAWASAN PERMUKIMAN DAN LINGKUNGAN HIDUP	350 m	3	5	5,4	5,4	7,2	10,5	5	2,7	2,7	2	48,9
376	PRANOTO	Pengadaan Alat Penerangan Jalan	Pengadaan alat penerangan jalan pada lingkungan masyarakat	Dusun Donosari Desa Sidomulyo Kecamatan Pule	DINAS PERHUBUNGAN	1 PAKET	3	5	9	9	7,2	3	8	0	2,7	2	48,9
377	PRANOTO	Pengadaan Alat Penerangan Jalan	Pengadaan alat penerangan jalan	Dusun Krajan Desa Sidomulyo Kecamatan Pule	DINAS PERHUBUNGAN	1 PAKET	3	5	9	9	7,2	3	8	0	2,7	2	48,9
378	PRANOTO	Pengadaan Alat Penerangan Jalan	Pengadaan alat penerangan jalan	Dusun Ngepring Desa Sidomulyo Kecamatan Pule	DINAS PERHUBUNGAN	1 PAKET	3	5	9	9	7,2	3	8	0	2,7	2	48,9
379	PRANOTO	Pengadaan Alat Penerangan Jalan	Pengadaan alat penerangan jalan pada lingkungan masyarakat	Dusun Karangrejo Desa Sidomulyo Kecamatan Pule	DINAS PERHUBUNGAN	1 PAKET	3	5	9	9	7,2	3	8	0	2,7	2	48,9

No.	Pengusul	Usulan Kegiatan	Permasalahan	Alamat	Perangkat Daerah	Rekomendasi Volume	Memiliki pengaruh yang besar terhadap pencapaian pembangunan nasional (SDGs, PSN, Program Pusat)	Mendukung capaian Standar Pelayanan Minimal (SPM)	Memberikan Dampak terhadap daerah dan masyarakat	Memiliki daya ungkit yang signifikan terhadap pembangunan daerah	Kemungkinan atau kemudahannya untuk ditangani	Relevan dengan visi dan misi, program kepala daerah terpilih	Mendukung Akses Pelayanan Dasar (Pendidikan dan Kesehatan), Perekonomian, Pariwisata, Kawasan Perbatasan	Tingkat Keparahan/ Urgensi Dibutuhkan Pembangunan/ Rehab/ Pengadaan	Meningkatkan pemberdayaan dan partisipasi masyarakat	Kelengkapan Data Pendukung (Lokasi, Foto, Peta, Koordinat, Keterangan)	Keterangan Skoring
							10%	10%	9%	9%	9%	15%	10%	9%	9%	10%	
380	PUGUH PURNOMO, S.E.	Bangunan Pelengkap Jalan	Tembok Penahan Jalan (TPJ) sudah rusak sehingga perlu dibangun TPJ dengan volume T= 2 m, P=500 m.	Dusun Ponggok, Desa Ngepeh, Kecamatan Tugu	DINAS PEKERJAAN UMUM DAN PENATAAN RUANG	1 PAKET LS	3	5	7,2	7,2	9	3	3	2,7	2,7	6	48,8
381	PUGUH PURNOMO, S.E.	Bangunan Pelengkap Jalan	Tanah sering longsor sehingga perlu dibangun TPT dengan volume T=1,5 m, P=300 m.	Dusun Jetakan, Desa Prambon, Kecamatan Tugu	DINAS PEKERJAAN UMUM DAN PENATAAN RUANG	1 PAKET LS	3	5	7,2	7,2	9	3	3	2,7	2,7	6	48,8
382	HIDAYAT NUR HASYIM, SH.	Pembangunan Jalan Paving skala Lingkungan dan pelengkapnya (TPJ dan Saluran Air)	Dibutuhkan Paving jalan lingkungan	Dusun Mojo RT 008 RW 005 Desa Sumberdadi Kecamatan Trenggalek	DINAS PERUMAHAN, KAWASAN PERMUKIMAN DAN LINGKUNGAN HIDUP	250 m2	3	5	5,4	5,4	9	10,5	3	2,7	2,7	2	48,7
383	HIDAYAT NUR HASYIM, SH.	Pembangunan Jalan Paving skala Lingkungan dan pelengkapnya (TPJ dan Saluran Air)	Dibutuhkan saluran air	Dusun Mojo RT 008 RW 005 Desa Sumberdadi Kecamatan Trenggalek	DINAS PERUMAHAN, KAWASAN PERMUKIMAN DAN LINGKUNGAN HIDUP	50 m	3	5	5,4	5,4	9	10,5	3	2,7	2,7	2	48,7
384	NUR EFENDI	Pembangunan Jalan Paving skala Lingkungan dan pelengkapnya (TPJ dan Saluran Air)	Peningkatan jalan lingkungan dengan pemasangan paving	RT.03, RW.01, Dusun Sukorejo, Desa Karangsoko, Kecamatan Trenggalek	DINAS PERUMAHAN, KAWASAN PERMUKIMAN DAN LINGKUNGAN HIDUP	800 m2	3	5	5,4	5,4	9	10,5	3	2,7	2,7	2	48,7

No.	Pengusul	Usulan Kegiatan	Permasalahan	Alamat	Perangkat Daerah	Rekomendasi Volume	Memiliki pengaruh yang besar terhadap pencapaian pembangunan nasional (SDGs, PSN, Program Pusat)	Mendukung capaian Standar Pelayanan Minimal (SPM)	Memberikan Dampak terhadap daerah dan masyarakat	Memiliki daya ungkit yang signifikan terhadap pembangunan daerah	Kemungkinan atau kemudahannya untuk ditangani	Relevan dengan visi dan misi, program kepala daerah terpilih	Mendukung Akses Pelayanan Dasar (Pendidikan dan Kesehatan), Perekonomian, Pariwisata, Kawasan Perbatasan	Tingkat Keparahan/ Urgensi Dibutuhkan Pembangunan/ Rehab/ Pengadaan	Meningkatkan pemberdayaan dan partisipasi masyarakat	Kelengkapan Data Pendukung (Lokasi, Foto, Peta, Koordinat, Keterangan)	Keterangan Skoring
							10%	10%	9%	9%	9%	15%	10%	9%	9%	10%	
385	NUR EFENDI	Pembangunan Jalan Paving skala Lingkungan dan pelengkapnya (TPJ dan Saluran Air)	Peningkatan jalan lingkungan dengan pemasangan paving	RT.02, RW.01, Dusun Sukorejo, Desa Karangsoko, Kecamatan Trenggalek	DINAS PERUMAHAN, KAWASAN PERMUKIMAN DAN LINGKUNGAN HIDUP	800 m2	3	5	5,4	5,4	9	10,5	3	2,7	2,7	2	48,7
386	NUR EFENDI	Pembangunan Jalan Paving skala Lingkungan dan pelengkapnya (TPJ dan Saluran Air)	Peningkatan jalan lingkungan dengan pemasangan paving	RT.06, RW.01, Dusun Sukorejo, Desa Karangsoko, Kecamatan Trenggalek	DINAS PERUMAHAN, KAWASAN PERMUKIMAN DAN LINGKUNGAN HIDUP	800 m2	3	5	5,4	5,4	9	10,5	3	2,7	2,7	2	48,7
387	NUR EFENDI	Pembangunan Jalan Paving skala Lingkungan dan pelengkapnya (TPJ dan Saluran Air)	Peningkatan jalan lingkungan dengan pemasangan paving	RT.08, RW.02, Dusun Karanggayam, Desa Karangsoko, Kecamatan Trenggalek	DINAS PERUMAHAN, KAWASAN PERMUKIMAN DAN LINGKUNGAN HIDUP	800 m2	3	5	5,4	5,4	9	10,5	3	2,7	2,7	2	48,7
388	HIDAYAT NUR HASYIM, SH.	Pembangunan Jalan skala Lingkungan dan pelengkapnya (TPJ dan Saluran Air)	Dibutuhkan saluran air jalan lingkungan	Dusun Sukorejo RT 003 RW 001 Desa Karangsoko Kecaamatan Trenggalek	DINAS PERUMAHAN, KAWASAN PERMUKIMAN DAN LINGKUNGAN HIDUP	360 m3	3	5	5,4	5,4	9	10,5	3	2,7	2,7	2	48,7

No.	Pengusul	Usulan Kegiatan	Permasalahan	Alamat	Perangkat Daerah	Rekomendasi Volume	Memiliki pengaruh yang besar terhadap pencapaian pembangunan nasional (SDGs, PSN, Program Pusat)	Mendukung capaian Standar Pelayanan Minimal (SPM)	Memberikan Dampak terhadap daerah dan masyarakat	Memiliki daya ungkit yang signifikan terhadap pembangunan daerah	Kemungkinan atau kemudahannya untuk ditangani	Relevan dengan visi dan misi, program kepala daerah terpilih	Mendukung Akses Pelayanan Dasar (Pendidikan dan Kesehatan), Perekonomian, Pariwisata, Kawasan Perbatasan	Tingkat Keparahan/ Urgensi Dibutuhkan Pembangunan/ Rehab/ Pengadaan	Meningkatkan pemberdayaan dan partisipasi masyarakat	Kelengkapan Data Pendukung (Lokasi, Foto, Peta, Koordinat, Keterangan)	Keterangan Skoring
							10%	10%	9%	9%	9%	15%	10%	9%	9%	10%	
389	HIDAYAT NUR HASYIM, SH.	Pembangunan Jalan Paving skala Lingkungan dan pelengkapnya (TPJ dan Saluran Air)	Dibutuhkan Paving jalan lingkungan	Dusun Sukorejo RT 004 RW 001 Desa Karangsoko Kecamatan Trenggalek	DINAS PERUMAHAN, KAWASAN PERMUKIMAN DAN LINGKUNGAN HIDUP	750 m2	3	5	5,4	5,4	9	10,5	3	2,7	2,7	2	48,7
390	NUR EFENDI	Pembangunan Jalan Paving skala Lingkungan dan pelengkapnya (TPJ dan Saluran Air)	Peningkatan jalan lingkungan dengan pemasangan paving	Dusun Ngepoh, Desa Sambirejo, Kecamatan Trenggalek	DINAS PERUMAHAN, KAWASAN PERMUKIMAN DAN LINGKUNGAN HIDUP	800 m2	1	5	5,4	5,4	9	10,5	5	2,7	2,7	2	48,7
391	NUR EFENDI	Pembangunan Jalan Paving skala Lingkungan dan pelengkapnya (TPJ dan Saluran Air)	Peningkatan jalan lingkungan dengan pemasangan paving	Dusun Jarakan, Desa Karangsoko, Kecamatan Trenggalek	DINAS PERUMAHAN, KAWASAN PERMUKIMAN DAN LINGKUNGAN HIDUP	800 m2	3	5	5,4	5,4	9	10,5	3	2,7	2,7	2	48,7
392	Hj. ARIK SRI WAHYUNI, S.E., M.M.	Pembangunan Jalan Paving skala Lingkungan dan pelengkapnya (TPJ dan Saluran Air)	Jalan Rusak parah	rt 11 desa karangsoko kecamatan trenggalek	DINAS PERUMAHAN, KAWASAN PERMUKIMAN DAN LINGKUNGAN HIDUP	600 m	3	5	5,4	5,4	9	10,5	3	2,7	2,7	2	48,7

No.	Pengusul	Usulan Kegiatan	Permasalahan	Alamat	Perangkat Daerah	Rekomendasi Volume	Memiliki pengaruh yang besar terhadap pencapaian pembangunan nasional (SDGs, PSN, Program Pusat)	Mendukung capaian Standar Pelayanan Minimal (SPM)	Memberikan Dampak terhadap daerah dan masyarakat	Memiliki daya ungkit yang signifikan terhadap pembangunan daerah	Kemungkinan atau kemudahannya untuk ditangani	Relevan dengan visi dan misi, program kepala daerah terpilih	Mendukung Akses Pelayanan Dasar (Pendidikan dan Kesehatan), Perekonomian, Pariwisata, Kawasan Perbatasan	Tingkat Keparahan/ Urgensi Dibutuhkan Pembangunan/ Rehab/ Pengadaan	Meningkatkan pemberdayaan dan partisipasi masyarakat	Kelengkapan Data Pendukung (Lokasi, Foto, Peta, Koordinat, Keterangan)	Keterangan Skoring
							10%	10%	9%	9%	9%	15%	10%	9%	9%	10%	
393	SUSILO DARMONO	Pembangunan Jalan Paving skala Lingkungan dan pelengkapnya (TPJ dan Saluran Air)	kondisi jalan yang sudah rusak	Dusun Sukobanteng Desa Karangsoko Kecamatan Trenggalek	DINAS PERUMAHAN, KAWASAN PERMUKIMAN DAN LINGKUNGAN HIDUP	300 m	3	5	5,4	5,4	9	10,5	3	2,7	2,7	2	48,7
394	SURYANTO	Pembangunan Jalan Paving skala Lingkungan dan pelengkapnya (TPJ dan Saluran Air)	peningkatan jalan lingkungan dengan pemasangan paving	Dusun Krajan, Desa Karangtengah, Kecamatan Panggul	DINAS PERUMAHAN, KAWASAN PERMUKIMAN DAN LINGKUNGAN HIDUP	800 m2	3	5	5,4	5,4	7,2	10,5	3	4,5	2,7	2	48,7
395	SURYANTO	Pembangunan Jalan Paving skala Lingkungan dan pelengkapnya (TPJ dan Saluran Air)	peningkatan jalan lingkungan dengan pemasangan paving	Dusun Koyam, Desa Karangtengah, Kecamatan Panggul	DINAS PERUMAHAN, KAWASAN PERMUKIMAN DAN LINGKUNGAN HIDUP	780 m2	3	5	5,4	5,4	7,2	10,5	3	4,5	2,7	2	48,7
396	SURYANTO	Pembangunan Jalan Paving skala Lingkungan dan pelengkapnya (TPJ dan Saluran Air)	peningkatan jalan lingkungan dengan pemasangan paving	Dusun Nginjen, Desa Karangtengah, Kecamatan Panggul	DINAS PERUMAHAN, KAWASAN PERMUKIMAN DAN LINGKUNGAN HIDUP	800 m2	3	5	5,4	5,4	7,2	10,5	3	4,5	2,7	2	48,7

No.	Pengusul	Usulan Kegiatan	Permasalahan	Alamat	Perangkat Daerah	Rekomendasi Volume	Memiliki pengaruh yang besar terhadap pencapaian pembangunan nasional (SDGs, PSN, Program Pusat)	Mendukung capaian Standar Pelayanan Minimal (SPM)	Memberikan Dampak terhadap daerah dan masyarakat	Memiliki daya ungkit yang signifikan terhadap pembangunan daerah	Kemungkinan atau kemudahannya untuk ditangani	Relevan dengan visi dan misi, program kepala daerah terpilih	Mendukung Akses Pelayanan Dasar (Pendidikan dan Kesehatan), Perekonomian, Pariwisata, Kawasan Perbatasan	Tingkat Keparahan/ Urgensi Dibutuhkan Pembangunan/ Rehab/ Pengadaan	Meningkatkan pemberdayaan dan partisipasi masyarakat	Kelengkapan Data Pendukung (Lokasi, Foto, Peta, Koordinat, Keterangan)	Keterangan Skoring
							10%	10%	9%	9%	9%	15%	10%	9%	9%	10%	
397	Hj. ARIK SRI WAHYUNI, S.E., M.M.	Pembangunan Jalan Paving skala Lingkungan dan pelengkapnya (TPJ dan Saluran Air)	jalan rusak sehingga mengganggu arus transportasi	rt 23 rw 05 dusun jarakan, karangsoko Trenggalek	DINAS PERUMAHAN, KAWASAN PERMUKIMAN DAN LINGKUNGAN HIDUP	500 m	3	5	5,4	5,4	9	10,5	3	2,7	2,7	2	48,7
398	Hj. ARIK SRI WAHYUNI, S.E., M.M.	Pembangunan Jalan Paving skala Lingkungan dan pelengkapnya (TPJ dan Saluran Air)	Jalan masih tanah	rt 10/05 desa sumberdadi,kec trenggalek	DINAS PERUMAHAN, KAWASAN PERMUKIMAN DAN LINGKUNGAN HIDUP	600 m	3	5	5,4	5,4	9	10,5	3	2,7	2,7	2	48,7
399	Hj. ARIK SRI WAHYUNI, S.E., M.M.	Pembangunan Jalan Paving skala Lingkungan dan pelengkapnya (TPJ dan Saluran Air)	jalan rusak	rt 12 rw 03 desa karangsoko,kec trenggalek	DINAS PERUMAHAN, KAWASAN PERMUKIMAN DAN LINGKUNGAN HIDUP	400 m	3	5	5,4	5,4	9	10,5	3	2,7	2,7	2	48,7
400	Hj. ARIK SRI WAHYUNI, S.E., M.M.	Pembangunan Jalan Paving skala Lingkungan dan pelengkapnya (TPJ dan Saluran Air)	jalan masih tanah	rt 18 rw 05 desa karangsoko,kec trenggalek	DINAS PERUMAHAN, KAWASAN PERMUKIMAN DAN LINGKUNGAN HIDUP	400 m	3	5	5,4	5,4	9	10,5	3	2,7	2,7	2	48,7

No.	Pengusul	Usulan Kegiatan	Permasalahan	Alamat	Perangkat Daerah	Rekomendasi Volume	Memiliki pengaruh yang besar terhadap pencapaian pembangunan nasional (SDGs, PSN, Program Pusat)	Mendukung capaian Standar Pelayanan Minimal (SPM)	Memberikan Dampak terhadap daerah dan masyarakat	Memiliki daya ungkit yang signifikan terhadap pembangunan daerah	Kemungkinan atau kemudahannya untuk ditangani	Relevan dengan visi dan misi, program kepala daerah terpilih	Mendukung Akses Pelayanan Dasar (Pendidikan dan Kesehatan), Perekonomian, Pariwisata, Kawasan Perbatasan	Tingkat Keparahan/ Urgensi Dibutuhkan Pembangunan/ Rehab/ Pengadaan	Meningkatkan pemberdayaan dan partisipasi masyarakat	Kelengkapan Data Pendukung (Lokasi, Foto, Peta, Koordinat, Keterangan)	Keterangan Skoring
							10%	10%	9%	9%	9%	15%	10%	9%	9%	10%	
401	Hj. ARIK SRI WAHYUNI, S.E., M.M.	Pembangunan Jalan Paving skala Lingkungan dan pelengkapnya (TPJ dan Saluran Air)	badan jalan tergenang air mengakibatkan jalan licin	rt 12 rw 03 desa karangsoko,kec trenggalek	DINAS PERUMAHAN, KAWASAN PERMUKIMAN DAN LINGKUNGAN HIDUP	200 m	3	5	5,4	5,4	9	10,5	3	2,7	2,7	2	48,7
402	PUGUH PURNOMO, S.E.	Pengadaan Alat Penerangan Jalan	Kurangnya penerangan jalan umum sehingga perlu pengadaan PJU pada 60 titik.	Dusun Krajan,Corah Mulyo dan Etan Kali,Desa Nglongsor, Kecamatan Tugu	DINAS PERHUBUNGAN	1 PAKET	3	5	9	9	9	3	6	0	2,7	2	48,7
403	PUGUH PURNOMO, S.E.	Pengadaan Alat Penerangan Jalan	Kurangnya penerangan jalan umum sehingga perlu pengadaan PJU pada 40 titik.	Dusun Sanggrahan&Krajan,Desa Sukorejo, Kecamatan Tugu	DINAS PERHUBUNGAN	1 PAKET	3	5	9	9	9	3	6	0	2,7	2	48,7
404	SUSILO DARMONO	Pembangunan Jalan skala Lingkungan dan pelengkapnya (TPJ dan Saluran Air)	mengantisipasi tanah ambrol	Dusun Krajan Desa Sumberdadi Kecamatan Trenggalek	DINAS PERUMAHAN, KAWASAN PERMUKIMAN DAN LINGKUNGAN HIDUP	200 m	3	5	5,4	5,4	9	10,5	3	2,7	2,7	2	48,7
405	SUSILO DARMONO	Pembangunan Jalan Paving skala Lingkungan dan pelengkapnya (TPJ dan Saluran Air)	kondisi jalan yang masih berupa tanah sehingga sering becek dan licin	Desa Sambirejo Kecamatan Trenggalek	DINAS PERUMAHAN, KAWASAN PERMUKIMAN DAN LINGKUNGAN HIDUP	850 m	1	5	5,4	5,4	9	10,5	5	2,7	2,7	2	48,7

No.	Pengusul	Usulan Kegiatan	Permasalahan	Alamat	Perangkat Daerah	Rekomendasi Volume	Memiliki pengaruh yang besar terhadap pencapaian pembangunan nasional (SDGs, PSN, Program Pusat)	Mendukung capaian Standar Pelayanan Minimal (SPM)	Memberikan Dampak terhadap daerah dan masyarakat	Memiliki daya ungkit yang signifikan terhadap pembangunan daerah	Kemungkinan atau kemudahannya untuk ditangani	Relevan dengan visi dan misi, program kepala daerah terpilih	Mendukung Akses Pelayanan Dasar (Pendidikan dan Kesehatan), Perekonomian, Pariwisata, Kawasan Perbatasan	Tingkat Keparahan/ Urgensi Dibutuhkan Pembangunan/ Rehab/ Pengadaan	Meningkatkan pemberdayaan dan partisipasi masyarakat	Kelengkapan Data Pendukung (Lokasi, Foto, Peta, Koordinat, Keterangan)	Keterangan Skoring
							10%	10%	9%	9%	9%	15%	10%	9%	9%	10%	
406	SUSILO DARMONO	Pembangunan Jalan Paving skala Lingkungan dan pelengkapnya (TPJ dan Saluran Air)	kondisi jalan yang sudah rusak	Desa Sumberdadi Kecamatan Trenggalek	DINAS PERUMAHAN, KAWASAN PERMUKIMAN DAN LINGKUNGAN HIDUP	800 m	3	5	5,4	5,4	9	10,5	3	2,7	2,7	2	48,7
407	Hj. ARIK SRI WAHYUNI, S.E., M.M.	Pembangunan Jalan Paving skala Lingkungan dan pelengkapnya (TPJ dan Saluran Air)	jalan masih rusak dan perlu di paving	rt 01 rw 01 desa sambirejo kec.trenggalek	DINAS PERUMAHAN, KAWASAN PERMUKIMAN DAN LINGKUNGAN HIDUP	700 m	1	5	5,4	5,4	9	10,5	5	2,7	2,7	2	48,7
408	WAHYU DIANTO	Pembangunan Jalan Paving skala Lingkungan dan pelengkapnya (TPJ dan Saluran Air)	Panjang 250 m * lebar 2,7 m, kondisi jalan yang sudah rusak dan sebagian masih tanah sehingga jalan menjadi licin	Dusun Nglaran Desa Cakul Kecamatan Dongko	DINAS PERUMAHAN, KAWASAN PERMUKIMAN DAN LINGKUNGAN HIDUP	675 m	3	5	5,4	5,4	7,2	10,5	3	4,5	2,7	2	48,7
409	WAHYU DIANTO	Pembangunan Jalan Paving skala Lingkungan dan pelengkapnya (TPJ dan Saluran Air)	Panjang 300 m * lebar 3 m, kondisi jalan yang sudah rusak dan sebagian masih tanah sehingga jalan menjadi licin	Dusun Plapar Desa Cakul Kecamatan Dongko	DINAS PERUMAHAN, KAWASAN PERMUKIMAN DAN LINGKUNGAN HIDUP	900 m	3	5	5,4	5,4	7,2	10,5	3	4,5	2,7	2	48,7

No.	Pengusul	Usulan Kegiatan	Permasalahan	Alamat	Perangkat Daerah	Rekomendasi Volume	Memiliki pengaruh yang besar terhadap pencapaian pembangunan nasional (SDGs, PSN, Program Pusat)	Mendukung capaian Standar Pelayanan Minimal (SPM)	Memberikan Dampak terhadap daerah dan masyarakat	Memiliki daya ungkit yang signifikan terhadap pembangunan daerah	Kemungkinan atau kemudahannya untuk ditangani	Relevan dengan visi dan misi, program kepala daerah terpilih	Mendukung Akses Pelayanan Dasar (Pendidikan dan Kesehatan), Perekonomian, Pariwisata, Kawasan Perbatasan	Tingkat Keparahan/ Urgensi Dibutuhkan Pembangunan/ Rehab/ Pengadaan	Meningkatkan pemberdayaan dan partisipasi masyarakat	Kelengkapan Data Pendukung (Lokasi, Foto, Peta, Koordinat, Keterangan)	Keterangan Skoring
							10%	10%	9%	9%	9%	15%	10%	9%	9%	10%	
410	MOH ALI GUFRON	Pembangunan Jalan Paving skala Lingkungan dan pelengkapnya (TPJ dan Saluran Air)	Panjang 300 m* lebar 3 m, kondisi jalan masih berupa tanah sehingga sering becek dan licin	Dusun Plapar Desa Cakul Kecamatan Dongko	DINAS PERUMAHAN, KAWASAN PERMUKIMAN DAN LINGKUNGAN HIDUP	900 m	3	5	5,4	5,4	7,2	10,5	3	4,5	2,7	2	48,7
411	MUGIANTO, S.Pd., M.H.	Pembangunan Jalan Paving skala Lingkungan dan pelengkapnya (TPJ dan Saluran Air)	Kondisi Jalan yang sudah rusak dan mengelupas sebagian masih tanah sehingga dimusim hujan berlumpur dan licin	Dusun Krajan Desa Karangtengah Kecamatan Panggul	DINAS PERUMAHAN, KAWASAN PERMUKIMAN DAN LINGKUNGAN HIDUP	750 m	3	5	5,4	5,4	7,2	10,5	3	4,5	2,7	2	48,7
412	MUGIANTO, S.Pd., M.H.	Pembangunan Jalan Paving skala Lingkungan dan pelengkapnya (TPJ dan Saluran Air)	Kondisi Jalan yang sudah rusak dan mengelupas sebagian masih tanah sehingga dimusim hujan berlumpur dan licin	Dusun Nginjen Desa Karangtengah Kecamatan Panggul	DINAS PERUMAHAN, KAWASAN PERMUKIMAN DAN LINGKUNGAN HIDUP	750 m	3	5	5,4	5,4	7,2	10,5	3	4,5	2,7	2	48,7
413	TRI SANTOSO, ST.	Pembangunan Jalan skala Lingkungan dan pelengkapnya (TPJ dan Saluran Air)	Jalan belom ada TPJ	Dusun Banar Desa Petung Kecamatan Dongko	DINAS PERUMAHAN, KAWASAN PERMUKIMAN DAN LINGKUNGAN HIDUP	250 m	3	5	5,4	5,4	7,2	10,5	3	4,5	2,7	2	48,7

No.	Pengusul	Usulan Kegiatan	Permasalahan	Alamat	Perangkat Daerah	Rekomendasi Volume	Memiliki pengaruh yang besar terhadap pencapaian pembangunan nasional (SDGs, PSN, Program Pusat)	Mendukung capaian Standar Pelayanan Minimal (SPM)	Memberikan Dampak terhadap daerah dan masyarakat	Memiliki daya ungkit yang signifikan terhadap pembangunan daerah	Kemungkinan atau kemudahannya untuk ditangani	Relevan dengan visi dan misi, program kepala daerah terpilih	Mendukung Akses Pelayanan Dasar (Pendidikan dan Kesehatan), Perekonomian, Pariwisata, Kawasan Perbatasan	Tingkat Keparahan/ Urgensi Dibutuhkan Pembangunan/ Rehab/ Pengadaan	Meningkatkan pemberdayaan dan partisipasi masyarakat	Kelengkapan Data Pendukung (Lokasi, Foto, Peta, Koordinat, Keterangan)	Keterangan Skoring
							10%	10%	9%	9%	9%	15%	10%	9%	9%	10%	
414	TRI SANTOSO, ST.	Pembangunan Jalan Paving skala Lingkungan dan pelengkapnya (TPJ dan Saluran Air)	Jalan beton cor rusak	Dusun Petung Desa Petung kecamatan Dongko	DINAS PERUMAHAN, KAWASAN PERMUKIMAN DAN LINGKUNGAN HIDUP	300 m	3	5	5,4	5,4	7,2	10,5	3	4,5	2,7	2	48,7
415	TRI SANTOSO, ST.	Pembangunan Jalan skala Lingkungan dan pelengkapnya (TPJ dan Saluran Air)	TPJ belom ada jalan rawan longsor	Dusun Cakul Desa Cakul Kecamatan Dongko	DINAS PERUMAHAN, KAWASAN PERMUKIMAN DAN LINGKUNGAN HIDUP	300 m	3	5	5,4	5,4	7,2	10,5	3	4,5	2,7	2	48,7
416	TRI SANTOSO, ST.	Pembangunan Jalan Paving skala Lingkungan dan pelengkapnya (TPJ dan Saluran Air)	jalan rusak	Dusun Cakul Desa Cakul Kecamatan Dongko	DINAS PERUMAHAN, KAWASAN PERMUKIMAN DAN LINGKUNGAN HIDUP	500 m	3	5	5,4	5,4	7,2	10,5	3	4,5	2,7	2	48,7
417	TRI SANTOSO, ST.	Pembangunan Jalan skala Lingkungan dan pelengkapnya (TPJ dan Saluran Air)	Jalan belom ada TPJ	Dusun Klandri Desa Cakul Kecamatan Dongko	DINAS PERUMAHAN, KAWASAN PERMUKIMAN DAN LINGKUNGAN HIDUP	400 m	3	5	5,4	5,4	7,2	10,5	3	4,5	2,7	2	48,7

No.	Pengusul	Usulan Kegiatan	Permasalahan	Alamat	Perangkat Daerah	Rekomendasi Volume	Memiliki pengaruh yang besar terhadap pencapaian pembangunan nasional (SDGs, PSN, Program Pusat)	Mendukung capaian Standar Pelayanan Minimal (SPM)	Memberikan Dampak terhadap daerah dan masyarakat	Memiliki daya ungkit yang signifikan terhadap pembangunan daerah	Kemungkinan atau kemudahannya untuk ditangani	Relevan dengan visi dan misi, program kepala daerah terpilih	Mendukung Akses Pelayanan Dasar (Pendidikan dan Kesehatan), Perekonomian, Pariwisata, Kawasan Perbatasan	Tingkat Keparahan/ Urgensi Dibutuhkan Pembangunan/ Rehab/ Pengadaan	Meningkatkan pemberdayaan dan partisipasi masyarakat	Kelengkapan Data Pendukung (Lokasi, Foto, Peta, Koordinat, Keterangan)	Keterangan Skoring
							10%	10%	9%	9%	9%	15%	10%	9%	9%	10%	
418	TRI SANTOSO, ST.	Pembangunan Jalan Paving skala Lingkungan dan pelengkapnya (TPJ dan Saluran Air)	Jalan sudah rusak	Dusun Klandri Desa Cakul Kecamatan Dongko	DINAS PERUMAHAN, KAWASAN PERMUKIMAN DAN LINGKUNGAN HIDUP	700 m	3	5	5,4	5,4	7,2	10,5	3	4,5	2,7	2	48,7
419	TRI SANTOSO, ST.	Pembangunan Jalan Paving skala Lingkungan dan pelengkapnya (TPJ dan Saluran Air)	Jalan sudah rusak	Dusun cakul Desa Cakul Kecamatan Dongko	DINAS PERUMAHAN, KAWASAN PERMUKIMAN DAN LINGKUNGAN HIDUP	500 m	3	5	5,4	5,4	7,2	10,5	3	4,5	2,7	2	48,7
420	TRI SANTOSO, ST.	Pembangunan Jalan skala Lingkungan dan pelengkapnya (TPJ dan Saluran Air)	Jalan belom ada TPJ	dusun Cakul Desa ca kul Kecamatan Dongko	DINAS PERUMAHAN, KAWASAN PERMUKIMAN DAN LINGKUNGAN HIDUP	300 m	3	5	5,4	5,4	7,2	10,5	3	4,5	2,7	2	48,7
421	TRI SANTOSO, ST.	Pembangunan Jalan Paving skala Lingkungan dan pelengkapnya (TPJ dan Saluran Air)	jalan rusak	Dusun banar Desa Petung Kecamatan Dongko	DINAS PERUMAHAN, KAWASAN PERMUKIMAN DAN LINGKUNGAN HIDUP	750 m	3	5	5,4	5,4	7,2	10,5	3	4,5	2,7	2	48,7

No.	Pengusul	Usulan Kegiatan	Permasalahan	Alamat	Perangkat Daerah	Rekomendasi Volume	Memiliki pengaruh yang besar terhadap pencapaian pembangunan nasional (SDGs, PSN, Program Pusat)	Mendukung capaian Standar Pelayanan Minimal (SPM)	Memberikan Dampak terhadap daerah dan masyarakat	Memiliki daya ungkit yang signifikan terhadap pembangunan daerah	Kemungkinan atau kemudahannya untuk ditangani	Relevan dengan visi dan misi, program kepala daerah terpilih	Mendukung Akses Pelayanan Dasar (Pendidikan dan Kesehatan), Perekonomian, Pariwisata, Kawasan Perbatasan	Tingkat Keparahan/ Urgensi Dibutuhkan Pembangunan/ Rehab/ Pengadaan	Meningkatkan pemberdayaan dan partisipasi masyarakat	Kelengkapan Data Pendukung (Lokasi, Foto, Peta, Koordinat, Keterangan)	Keterangan Skoring
							10%	10%	9%	9%	9%	15%	10%	9%	9%	10%	
422	TRI SANTOSO, ST.	Pembangunan Jalan skala Lingkungan dan pelengkapnya (TPJ dan Saluran Air)	Jalan belom ada TPJ	Dusun Banar desa petung kecamatan Dongko	DINAS PERUMAHAN, KAWASAN PERMUKIMAN DAN LINGKUNGAN HIDUP	500 m	3	5	5,4	5,4	7,2	10,5	3	4,5	2,7	2	48,7
423	Drs. MUHAMMAD HADI	Peningkatan SPAM Jaringan Perpipaan	peningkatan saluran air bersih ke warga	Dusun Bedi Desa Besuki kecamatan Munjungan	DINAS PEKERJAAN UMUM DAN PENATAAN RUANG	300 m	4	10	5,4	5,4	7,2	9	3	0	2,7	2	48,7
424	SISWOYO, S. Pd.	Pembangunan Ruang Terbuka Hijau	Pembangunan Paving pada Ruang Terbuka Hijau Belik Mileng Desa Senden	RTH Belik Mileng Desa Senden Kecamatan Kampak	DINAS PERUMAHAN, KAWASAN PERMUKIMAN DAN LINGKUNGAN HIDUP	500 m2	4	8	5,4	5,4	8,1	6	7	2,7	0	2	48,6
425	JOKO HADI SISWANTO, ST.	Pembangunan Jalan Paving skala Lingkungan dan pelengkapnya (TPJ dan Saluran Air)	Jalan lingkungan kurang layak sehingga aktifitas warga kurang optimal	RT. 08 Dsn. Pringombo Desa Nglinggis Kec. Tugu	DINAS PERUMAHAN, KAWASAN PERMUKIMAN DAN LINGKUNGAN HIDUP	450 m	3	5	5,4	5,4	9	4,5	7	4,5	2,7	2	48,5
426	SURYANTO	Pembangunan Jalan Paving skala Lingkungan dan pelengkapnya (TPJ dan Saluran Air)	peningkatan jalan lingkungan dengan pemasangan paving	Dusun Krajan, Desa Depok, Kecamatan Panggul	DINAS PERUMAHAN, KAWASAN PERMUKIMAN DAN LINGKUNGAN HIDUP	800 m2	2	5	5,4	5,4	6,3	12	5	2,7	2,7	2	48,5

No.	Pengusul	Usulan Kegiatan	Permasalahan	Alamat	Perangkat Daerah	Rekomendasi Volume	Memiliki pengaruh yang besar terhadap pencapaian pembangunan nasional (SDGs, PSN, Program Pusat)	Mendukung capaian Standar Pelayanan Minimal (SPM)	Memberikan Dampak terhadap daerah dan masyarakat	Memiliki daya ungkit yang signifikan terhadap pembangunan daerah	Kemungkinan atau kemudahannya untuk ditangani	Relevan dengan visi dan misi, program kepala daerah terpilih	Mendukung Akses Pelayanan Dasar (Pendidikan dan Kesehatan), Perekonomian, Pariwisata, Kawasan Perbatasan	Tingkat Keparahan/ Urgensi Dibutuhkan Pembangunan/ Rehab/ Pengadaan	Meningkatkan pemberdayaan dan partisipasi masyarakat	Kelengkapan Data Pendukung (Lokasi, Foto, Peta, Koordinat, Keterangan)	Keterangan Skoring
							10%	10%	9%	9%	9%	15%	10%	9%	9%	10%	
427	SUMARNO, S.T.	Pembangunan sistem Drainase lingkungan dan peningkatan saluran drainase lingkungan	Diperlukan pembangunan drainase dengan volume p 400mx L.30cm x T 40 cm	Dusun Gebang Desa Duren Kecamatan Tugu	DINAS PEKERJAAN UMUM DAN PENATAAN RUANG	400 Meter	2	5	5,4	5,4	9	7,5	5	4,5	2,7	2	48,5
428	PUGUH PURNOMO, S.E.	Pembangunan Jalan Paving skala Lingkungan dan pelengkapnya (TPJ dan Saluran Air)	Kondisi eksisting jalan lingkungan belum memadai sehingga perlu dilakukan peningkatan jalan lingkungan (pavingisasi) dengan volume L=2,5 m, P=350 m.	Dusun Pacar, Desa Nglinggis, Kecamatan Tugu	DINAS PERUMAHAN, KAWASAN PERMUKIMAN DAN LINGKUNGAN HIDUP	350 m	3	5	5,4	5,4	9	4,5	7	4,5	2,7	2	48,5
429	PUGUH PURNOMO, S.E.	Pembangunan Jalan Paving skala Lingkungan dan pelengkapnya (TPJ dan Saluran Air)	Kondisi jalan labil sehingga perlu dibangun TPJ jalan lingkungan.	Dsn. Krajan, Desa Nglinggis, Kecamatan Tugu.	DINAS PERUMAHAN, KAWASAN PERMUKIMAN DAN LINGKUNGAN HIDUP	300 m	3	5	5,4	5,4	9	4,5	7	4,5	2,7	2	48,5
430	PUGUH PURNOMO, S.E.	Pembangunan Jalan Paving skala Lingkungan dan pelengkapnya (TPJ dan Saluran Air)	Jalan lingkungan masih berupa tanah sehingga perlu adanya pavingisasi.	Dsn. Krajan,Desa Nglinggis,Kecamatan Tugu	DINAS PERUMAHAN, KAWASAN PERMUKIMAN DAN LINGKUNGAN HIDUP	300 m	3	5	5,4	5,4	9	4,5	7	4,5	2,7	2	48,5
431	MOH ALI GUFRON	Rehabilitasi Bangunan Perkuatan Tebing Sungai (Talud, Bronjong)	Mengantisipasi tanah tergerus arus sungai	Dusun Klangsur Desa Dongko Kecamatan Dongko	DINAS PEKERJAAN UMUM DAN PENATAAN RUANG	20 biji	3	5	5,4	5,4	7,2	12	3	2,7	2,7	2	48,4

No.	Pengusul	Usulan Kegiatan	Permasalahan	Alamat	Perangkat Daerah	Rekomendasi Volume	Memiliki pengaruh yang besar terhadap pencapaian pembangunan nasional (SDGs, PSN, Program Pusat)	Mendukung capaian Standar Pelayanan Minimal (SPM)	Memberikan Dampak terhadap daerah dan masyarakat	Memiliki daya ungkit yang signifikan terhadap pembangunan daerah	Kemungkinan atau kemudahannya untuk ditangani	Relevan dengan visi dan misi, program kepala daerah terpilih	Mendukung Akses Pelayanan Dasar (Pendidikan dan Kesehatan), Perekonomian, Pariwisata, Kawasan Perbatasan	Tingkat Keparahan/ Urgensi Dibutuhkan Pembangunan/ Rehab/ Pengadaan	Meningkatkan pemberdayaan dan partisipasi masyarakat	Kelengkapan Data Pendukung (Lokasi, Foto, Peta, Koordinat, Keterangan)	Keterangan Skoring
							10%	10%	9%	9%	9%	15%	10%	9%	9%	10%	
432	H. DASIRAN, S.Pd.	Jaringan Irigasi dengan kondisi rusak berat	Perbaikan Dam Kalimati	Dusun Krajan, Desa Dongko, Kecamatan Dongko	DINAS PEKERJAAN UMUM DAN PENATAAN RUANG	1 paket	3	5	5,4	5,4	5,85	15	4	2,7	0	2	48,35
433	HERU BUDI KUNCORO	Bangunan Pelengkap Jalan	Kontruksi jalan yang sudah mulai rusak sehingga menyulitkan bagi pengguna jalan sekitar	Dsn. Sumber Ds. Prigi Kec. Watulimo	DINAS PEKERJAAN UMUM DAN PENATAAN RUANG	1 PAKET LS	5	5	7,2	7,2	7,2	9	3	0	2,7	2	48,3
434	HERU BUDI KUNCORO	Bangunan Pelengkap Jalan	Kontruksi jalan yang sudah mulai rusak sehingga menyulitkan pengguna jalan sekitar	Dsn. Prigi Ds. Prigi Kec. Watulimo	DINAS PEKERJAAN UMUM DAN PENATAAN RUANG	1 PAKET LS	5	5	7,2	7,2	7,2	9	3	0	2,7	2	48,3
435	AGUS CAHYONO, S.H.I, M.H.I.	Bangunan Pelengkap Jalan	Pembangunan TPJ	Dusun Gebang, Desa Ngadirejo, Kecamatan Pogalan	DINAS PEKERJAAN UMUM DAN PENATAAN RUANG	1 PAKET LS	3	5	7,2	7,2	9	3	5	0	2,7	6	48,1
436	DHANI WAHYU KURNIAWAN	Bangunan Pelengkap Jalan	Pengerasan makadam jalan	RT. 25 RW. 03 Kelurahan Ngantru Kec. Trenggalek	DINAS PEKERJAAN UMUM DAN PENATAAN RUANG	1 PAKET LS	3	5	7,2	7,2	9	9	3	0	2,7	2	48,1
437	HERU BUDI KUNCORO	Bangunan Pelengkap Jalan	Kontruksi jalan yang sudah mulai rusak sehingga menyulitkan bagi pengguna jalan sekitar	Dsn. Ngembel Ds. Ngembel Kec. Watulimo	DINAS PEKERJAAN UMUM DAN PENATAAN RUANG	1 PAKET LS	4	5	7,2	7,2	7,2	9	1	2,7	2,7	2	48

No.	Pengusul	Usulan Kegiatan	Permasalahan	Alamat	Perangkat Daerah	Rekomendasi Volume	Memiliki pengaruh yang besar terhadap pencapaian pembangunan nasional (SDGs, PSN, Program Pusat)	Mendukung capaian Standar Pelayanan Minimal (SPM)	Memberikan Dampak terhadap daerah dan masyarakat	Memiliki daya ungkit yang signifikan terhadap pembangunan daerah	Kemungkinan atau kemudahannya untuk ditangani	Relevan dengan visi dan misi, program kepala daerah terpilih	Mendukung Akses Pelayanan Dasar (Pendidikan dan Kesehatan), Perekonomian, Pariwisata, Kawasan Perbatasan	Tingkat Keparahan/ Urgensi Dibutuhkan Pembangunan/ Rehab/ Pengadaan	Meningkatkan pemberdayaan dan partisipasi masyarakat	Kelengkapan Data Pendukung (Lokasi, Foto, Peta, Koordinat, Keterangan)	Keterangan Skoring
							10%	10%	9%	9%	9%	15%	10%	9%	9%	10%	
438	HERU BUDI KUNCORO	Bangunan Pelengkap Jalan	Kontruksi jalan yang sudah mulai rusak sehingga menyulitkan bagi pengguna jalan sekitar	Dsn. Ampalgading Ds. Ngembel Kec. Watulimo	DINAS PEKERJAAN UMUM DAN PENATAAN RUANG	1 paket Ls	4	5	7,2	7,2	7,2	9	1	2,7	2,7	2	48
439	HERU BUDI KUNCORO	Bangunan Pelengkap Jalan	Kontruksi jalan yang sudah mulai rusak sehingga menyulitkan masyarakat sekitar	Dsn. Gendingan Ds. Ngembel Kec. Watulimo	DINAS PEKERJAAN UMUM DAN PENATAAN RUANG	1 Paket Ls	4	5	7,2	7,2	7,2	9	1	2,7	2,7	2	48
440	HIDAYAT NUR HASYIM, SH.	Pembangunan Jalan Paving skala Lingkungan dan pelengkapnya (TPJ dan Saluran Air)	butuh Paving dan saluran air di titik yang sama	RT O22 RW 007 Kelurahan Surondakan	DINAS PERUMAHAN, KAWASAN PERMUKIMAN DAN LINGKUNGAN HIDUP	75 m	3	5	5,4	5,4	9	10,5	5	0	2,7	2	48
441	IMAM MUSLICH HUDDIN, S.E.	Pembangunan Jalan Paving skala Lingkungan dan pelengkapnya (TPJ dan Saluran Air)	PEMBANGUNAN JALAN PAVING LINGKUNGAN	DUSUN BENDO DESA BENDOREJO KECAMATAN POGALAN	DINAS PERUMAHAN, KAWASAN PERMUKIMAN DAN LINGKUNGAN HIDUP	500 m2	3	5	5,4	5,4	9	4,5	5	0	2,7	8	48
442	SUSILO DARMONO	Pembangunan Jalan Paving skala Lingkungan dan pelengkapnya (TPJ dan Saluran Air)	kondisi jalan yang sudah rusak dan belom adanya saluran air pembuangan	RT 16 RW 05 Kelurahan Surondakan Kecamatan Trenggalek	DINAS PERUMAHAN, KAWASAN PERMUKIMAN DAN LINGKUNGAN HIDUP	700 m	3	5	5,4	5,4	9	10,5	5	0	2,7	2	48

No.	Pengusul	Usulan Kegiatan	Permasalahan	Alamat	Perangkat Daerah	Rekomendasi Volume	Memiliki pengaruh yang besar terhadap pencapaian pembangunan nasional (SDGs, PSN, Program Pusat)	Mendukung capaian Standar Pelayanan Minimal (SPM)	Memberikan Dampak terhadap daerah dan masyarakat	Memiliki daya ungkit yang signifikan terhadap pembangunan daerah	Kemungkinan atau kemudahannya untuk ditangani	Relevan dengan visi dan misi, program kepala daerah terpilih	Mendukung Akses Pelayanan Dasar (Pendidikan dan Kesehatan), Perekonomian, Pariwisata, Kawasan Perbatasan	Tingkat Keparahan/ Urgensi Dibutuhkan Pembangunan/ Rehab/ Pengadaan	Meningkatkan pemberdayaan dan partisipasi masyarakat	Kelengkapan Data Pendukung (Lokasi, Foto, Peta, Koordinat, Keterangan)	Keterangan Skoring
							10%	10%	9%	9%	9%	15%	10%	9%	9%	10%	
443	SUSILO DARMONO	Pembangunan Jalan Paving skala Lingkungan dan pelengkapnya (TPJ dan Saluran Air)	kondisi jalan yang sudah rusak dan belom adanya saluran air pembuangan	RT 07 RW 02 Kelurahan Surondakan Kecamatan Trenggalek	DINAS PERUMAHAN, KAWASAN PERMUKIMAN DAN LINGKUNGAN HIDUP	750 m	3	5	5,4	5,4	9	10,5	5	0	2,7	2	48
444	SUSILO DARMONO	Pembangunan Jalan Paving skala Lingkungan dan pelengkapnya (TPJ dan Saluran Air)	kondisi jalan yang sudah rusak	Dusun Bendosari Kelurahan Surodakan Kecamatan Trenggalek	DINAS PERUMAHAN, KAWASAN PERMUKIMAN DAN LINGKUNGAN HIDUP	300 m	3	5	5,4	5,4	9	10,5	5	0	2,7	2	48
445	PUGUH PURNOMO, S.E.	Rehabilitasi Bangunan Perkuatan Tebing Sungai (Talud, Bronjong)	Bantaran Sungai Dusun Pacar mudah hancur.	Dsn. Pacar, Desa Nglinggis, Kecamatan Tugu	DINAS PEKERJAAN UMUM DAN PENATAAN RUANG	100 m	3	5	5,4	5,4	9	6	5	4,5	2,7	2	48
446	SUSILO DARMONO	Pembangunan Jalan Paving skala Lingkungan dan pelengkapnya (TPJ dan Saluran Air)	kondisi jalan yang sudah rusak	RT 07 RW 06 Kelurahan Surodakan Kecamatan Trenggalek	DINAS PERUMAHAN, KAWASAN PERMUKIMAN DAN LINGKUNGAN HIDUP	750 m	3	5	5,4	5,4	9	10,5	5	0	2,7	2	48
447	Hj. ARIK SRI WAHYUNI, S.E., M.M.	Pembangunan Jalan Paving skala Lingkungan dan pelengkapnya (TPJ dan Saluran Air)	jalan rusak sehingga mengganggu pengguna jalan	desa sengon sampai desa ngares kec.bendungan	DINAS PERUMAHAN, KAWASAN PERMUKIMAN DAN LINGKUNGAN HIDUP	500 m	3	5	5,4	5,4	9	10,5	5	0	2,7	2	48

No.	Pengusul	Usulan Kegiatan	Permasalahan	Alamat	Perangkat Daerah	Rekomendasi Volume	Memiliki pengaruh yang besar terhadap pencapaian pembangunan nasional (SDGs, PSN, Program Pusat)	Mendukung capaian Standar Pelayanan Minimal (SPM)	Memberikan Dampak terhadap daerah dan masyarakat	Memiliki daya ungkit yang signifikan terhadap pembangunan daerah	Kemungkinan atau kemudahannya untuk ditangani	Relevan dengan visi dan misi, program kepala daerah terpilih	Mendukung Akses Pelayanan Dasar (Pendidikan dan Kesehatan), Perekonomian, Pariwisata, Kawasan Perbatasan	Tingkat Keparahan/ Urgensi Dibutuhkan Pembangunan/ Rehab/ Pengadaan	Meningkatkan pemberdayaan dan partisipasi masyarakat	Kelengkapan Data Pendukung (Lokasi, Foto, Peta, Koordinat, Keterangan)	Keterangan Skoring
							10%	10%	9%	9%	9%	15%	10%	9%	9%	10%	
448	SUSILO DARMONO	Pembangunan Jalan Paving skala Lingkungan dan pelengkapnya (TPJ dan Saluran Air)	jalan sudah rusak dan belum ada saluran drainase	Dusun Ngredimenggalan Kelurahan Surodakan Kecamatan Trenggalek	DINAS PERUMAHAN, KAWASAN PERMUKIMAN DAN LINGKUNGAN HIDUP	450 m	3	5	5,4	5,4	9	10,5	5	0	2,7	2	48
449	SUSILO DARMONO	Pembangunan Jalan Paving skala Lingkungan dan pelengkapnya (TPJ dan Saluran Air)	kondisi jalan yang sudah rusak	Dusun Klampisan Kelurahan Surodakan Kecamatan trenggalek	DINAS PERUMAHAN, KAWASAN PERMUKIMAN DAN LINGKUNGAN HIDUP	450 m	3	5	5,4	5,4	9	10,5	5	0	2,7	2	48
450	KHOLIS WIDODO, S.Pd.	Bangunan Pelengkap Jalan	kondisi tanah rawan ambrol dan longsor	Dusun Krajan Desa Sawahan Kecamatan Panggul	DINAS PEKERJAAN UMUM DAN PENATAAN RUANG	1 PAKET LS	4	5	7,2	7,2	7,2	9	1	2,7	2,7	2	48
451	KHOLIS WIDODO, S.Pd.	Bangunan Pelengkap Jalan	kondisi tanah rawan ambrol dan longsor	Dusun Pagerwatu Desa Banjar Kecamatan Panggul	DINAS PEKERJAAN UMUM DAN PENATAAN RUANG	1 PAKET LS	4	5	7,2	7,2	7,2	9	1	2,7	2,7	2	48
452	DHANI WAHYU KURNIAWAN	Pembangunan Jalan Paving skala Lingkungan dan pelengkapnya (TPJ dan Saluran Air)	Kondisi Jalan rusak sehingga mobilitas warga kurang lancar	RT. 17 RW. 05 Kel. Surodakan Kec. Trenggalek	DINAS PERUMAHAN, KAWASAN PERMUKIMAN DAN LINGKUNGAN HIDUP	300 m2	3	5	5,4	5,4	9	10,5	5	0	2,7	2	48

No.	Pengusul	Usulan Kegiatan	Permasalahan	Alamat	Perangkat Daerah	Rekomendasi Volume	Memiliki pengaruh yang besar terhadap pencapaian pembangunan nasional (SDGs, PSN, Program Pusat)	Mendukung capaian Standar Pelayanan Minimal (SPM)	Memberikan Dampak terhadap daerah dan masyarakat	Memiliki daya ungkit yang signifikan terhadap pembangunan daerah	Kemungkinan atau kemudahannya untuk ditangani	Relevan dengan visi dan misi, program kepala daerah terpilih	Mendukung Akses Pelayanan Dasar (Pendidikan dan Kesehatan), Perekonomian, Pariwisata, Kawasan Perbatasan	Tingkat Keparahan/ Urgensi Dibutuhkan Pembangunan/ Rehab/ Pengadaan	Meningkatkan pemberdayaan dan partisipasi masyarakat	Kelengkapan Data Pendukung (Lokasi, Foto, Peta, Koordinat, Keterangan)	Keterangan Skoring
							10%	10%	9%	9%	9%	15%	10%	9%	9%	10%	
453	DHANI WAHYU KURNIAWAN	Pembangunan Jalan Paving skala Lingkungan dan pelengkapnya (TPJ dan Saluran Air)	Kondisi jalan rusak sehingga aktifitas warga kurang lancar	RT. 19 RW. 05 Kel. Surodakan Kec. Trenggalek	DINAS PERUMAHAN, KAWASAN PERMUKIMAN DAN LINGKUNGAN HIDUP	400 m2	3	5	5,4	5,4	9	10,5	5	0	2,7	2	48
454	PUGUH PURNOMO, S.E.	Rehabilitasi Bangunan Perkuatan Tebing Sungai (Talud, Bronjong)	Talud hancur akibat banjir.	Dsn.Krajan, Desa Nglinggis,Kecamatan Tugu	DINAS PEKERJAAN UMUM DAN PENATAAN RUANG	100 m	3	5	5,4	5,4	9	6	5	4,5	2,7	2	48
455	MUGIANTO, S.Pd., M.H.	Bangunan Pelengkap Jalan	Pembangunan Tembok Penahan Jalan , mengantisipasi tanah ambrol dan longsor	Dusun Krajan Desa Ngrambingan Kecamatan Panggul	DINAS PEKERJAAN UMUM DAN PENATAAN RUANG	1 PAKET LS	4	5	7,2	7,2	7,2	9	1	2,7	2,7	2	48
456	MUGIANTO, S.Pd., M.H.	Bangunan Pelengkap Jalan	Pembangunan Tembok Penahan Jalan , mengantisipasi tanah ambrol dan longsor	TPJ antar Kecamatan Desa Kertosono Kecamatan Panggul	DINAS PEKERJAAN UMUM DAN PENATAAN RUANG	1 PAKET LS	4	5	7,2	7,2	7,2	9	1	2,7	2,7	2	48
457	MUGIANTO, S.Pd., M.H.	Bangunan Pelengkap Jalan	Pembangunan Tembok Penahan Jalan , mengantisipasi tanah ambrol dan longsor	Desa Sawahan Kecamatan Panggul	DINAS PEKERJAAN UMUM DAN PENATAAN RUANG	1 paket ls	4	5	7,2	7,2	7,2	9	1	2,7	2,7	2	48
458	HERU BUDI KUNCORO	Meningkatkan fungsi dan kondisi jaringan irigasi	Kondisi Saluran Irigasi belum berjalan sebagaimana mestinya	Dsn. Kojor Ds. Karangtuwo Kec. Watulimo	DINAS PEKERJAAN UMUM DAN PENATAAN RUANG	350 m"	5	3	5,4	5,4	7,2	10,5	4	2,7	2,7	2	47,9

No.	Pengusul	Usulan Kegiatan	Permasalahan	Alamat	Perangkat Daerah	Rekomendasi Volume	Memiliki pengaruh yang besar terhadap pencapaian pembangunan nasional (SDGs, PSN, Program Pusat)	Mendukung capaian Standar Pelayanan Minimal (SPM)	Memberikan Dampak terhadap daerah dan masyarakat	Memiliki daya ungkit yang signifikan terhadap pembangunan daerah	Kemungkinan atau kemudahannya untuk ditangani	Relevan dengan visi dan misi, program kepala daerah terpilih	Mendukung Akses Pelayanan Dasar (Pendidikan dan Kesehatan), Perekonomian, Pariwisata, Kawasan Perbatasan	Tingkat Keparahan/ Urgensi Dibutuhkan Pembangunan/ Rehab/ Pengadaan	Meningkatkan pemberdayaan dan partisipasi masyarakat	Kelengkapan Data Pendukung (Lokasi, Foto, Peta, Koordinat, Keterangan)	Keterangan Skoring
							10%	10%	9%	9%	9%	15%	10%	9%	9%	10%	
459	HERU BUDI KUNCORO	Meningkatkan fungsi dan kondisi jaringan irigasi	Kondisi saluran irigasi yang tidak berjalan dengan maksimal	Dsn. Karangtuwo Ds. Gemaharjo Kec. Watulimo	DINAS PEKERJAAN UMUM DAN PENATAAN RUANG	350 m"	5	3	5,4	5,4	7,2	10,5	4	2,7	2,7	2	47,9
460	WAHYU DIANTO	Pembangunan Jalan Paving skala Lingkungan dan pelengkapnya (TPJ dan Saluran Air)	Panjang 250 m * lebar 2,5 m, kondisi jalan yang sudah rusak dan sebagian masih tanah sehingga jalan menjadi licin	Dusun Krajan Desa Salamwates Kecamatan Dongko	DINAS PERUMAHAN, KAWASAN PERMUKIMAN DAN LINGKUNGAN HIDUP	625 m	2	5	5,4	5,4	7,2	10,5	5	2,7	2,7	2	47,9
461	WAHYU DIANTO	Pembangunan Jalan skala Lingkungan dan pelengkapnya (TPJ dan Saluran Air)	Panjang 250 m * tinggi 3 m, Pembangunan Tembok Penahan Jalan karena tanah rawan longsor	Dusun Nleban Desa Watuagung Kecamatan Dongko	DINAS PERUMAHAN, KAWASAN PERMUKIMAN DAN LINGKUNGAN HIDUP	250 m	2	5	5,4	5,4	7,2	10,5	5	2,7	2,7	2	47,9
462	WAHYU DIANTO	Pembangunan Jalan skala Lingkungan dan pelengkapnya (TPJ dan Saluran Air)	Panjang 250 m * 3 m, Pembangunan Tembok Penahan Jalan karena tanah rawan longsor	Dusun Nglebam Desa Watuagung Kecamatan Dongko	DINAS PERUMAHAN, KAWASAN PERMUKIMAN DAN LINGKUNGAN HIDUP	250 m	2	5	5,4	5,4	7,2	10,5	5	2,7	2,7	2	47,9
463	WAHYU DIANTO	Pembangunan Jalan Paving skala Lingkungan dan pelengkapnya (TPJ dan Saluran Air)	Panjang 250 m * lebar 3 m, kondisi jalan yg sudah rusak dan sebagian masih tanah sehingga jalan menjadi licin	Dusun Rori Desa Salamwates Kecamatan Dongko	DINAS PERUMAHAN, KAWASAN PERMUKIMAN DAN LINGKUNGAN HIDUP	750 m	2	5	5,4	5,4	7,2	10,5	5	2,7	2,7	2	47,9

No.	Pengusul	Usulan Kegiatan	Permasalahan	Alamat	Perangkat Daerah	Rekomendasi Volume	Memiliki pengaruh yang besar terhadap pencapaian pembangunan nasional (SDGs, PSN, Program Pusat)	Mendukung capaian Standar Pelayanan Minimal (SPM)	Memberikan Dampak terhadap daerah dan masyarakat	Memiliki daya ungkit yang signifikan terhadap pembangunan daerah	Kemungkinan atau kemudahannya untuk ditangani	Relevan dengan visi dan misi, program kepala daerah terpilih	Mendukung Akses Pelayanan Dasar (Pendidikan dan Kesehatan), Perekonomian, Pariwisata, Kawasan Perbatasan	Tingkat Keparahan/ Urgensi Dibutuhkan Pembangunan/ Rehab/ Pengadaan	Meningkatkan pemberdayaan dan partisipasi masyarakat	Kelengkapan Data Pendukung (Lokasi, Foto, Peta, Koordinat, Keterangan)	Keterangan Skoring
							10%	10%	9%	9%	9%	15%	10%	9%	9%	10%	
464	WAHYU DIANTO	Pembangunan Jalan Paving skala Lingkungan dan pelengkapnya (TPJ dan Saluran Air)	Panjang 300 m * lebar 3 m, kondisi jalan yg sudah rusak dan sebagian masih tanah sehingga jalan menjadi licin	Dusun Jajar Desa Salamwates Kecamatan Dongko	DINAS PERUMAHAN, KAWASAN PERMUKIMAN DAN LINGKUNGAN HIDUP	900 m2	2	5	5,4	5,4	7,2	10,5	5	2,7	2,7	2	47,9
465	MOH ALI GUFRON	Pembangunan Jalan Paving skala Lingkungan dan pelengkapnya (TPJ dan Saluran Air)	Panjang 400 m* lebar 3 m, kondisi jalan masih berupa tanah sehingga sering becek dan licin	Dusun Ngejogan Desa Pringapus Kecamatan Dongko	DINAS PERUMAHAN, KAWASAN PERMUKIMAN DAN LINGKUNGAN HIDUP	1200 m	2	5	5,4	5,4	7,2	10,5	5	2,7	2,7	2	47,9
466	PRANOTO	Pembangunan Jalan Paving skala Lingkungan dan pelengkapnya (TPJ dan Saluran Air)	Pembangunan jalan paving baru	Dusun Kasihan Desa Ngrencak Kecamatan Panggul	DINAS PERUMAHAN, KAWASAN PERMUKIMAN DAN LINGKUNGAN HIDUP	350 m2	4	5	5,4	5,4	7,2	10,5	3	2,7	2,7	2	47,9
467	PRANOTO	Pembangunan Jalan skala Lingkungan dan pelengkapnya (TPJ dan Saluran Air)	Pembangunan tpj baru	Dusun Kasihan Desa Ngrencak Kecamatan Panggul	DINAS PERUMAHAN, KAWASAN PERMUKIMAN DAN LINGKUNGAN HIDUP	80 m	4	5	5,4	5,4	7,2	10,5	3	2,7	2,7	2	47,9

No.	Pengusul	Usulan Kegiatan	Permasalahan	Alamat	Perangkat Daerah	Rekomendasi Volume	Memiliki pengaruh yang besar terhadap pencapaian pembangunan nasional (SDGs, PSN, Program Pusat)	Mendukung capaian Standar Pelayanan Minimal (SPM)	Memberikan Dampak terhadap daerah dan masyarakat	Memiliki daya ungkit yang signifikan terhadap pembangunan daerah	Kemungkinan atau kemudahannya untuk ditangani	Relevan dengan visi dan misi, program kepala daerah terpilih	Mendukung Akses Pelayanan Dasar (Pendidikan dan Kesehatan), Perekonomian, Pariwisata, Kawasan Perbatasan	Tingkat Keparahan/ Urgensi Dibutuhkan Pembangunan/ Rehab/ Pengadaan	Meningkatkan pemberdayaan dan partisipasi masyarakat	Kelengkapan Data Pendukung (Lokasi, Foto, Peta, Koordinat, Keterangan)	Keterangan Skoring
							10%	10%	9%	9%	9%	15%	10%	9%	9%	10%	
468	PRANOTO	Pembangunan Jalan Paving skala Lingkungan dan pelengkapnya (TPJ dan Saluran Air)	Pembangunan jalan paving baru	Dusun Pucung Desa Ngrencak Kecamatan Panggul	DINAS PERUMAHAN, KAWASAN PERMUKIMAN DAN LINGKUNGAN HIDUP	350 m2	4	5	5,4	5,4	7,2	10,5	3	2,7	2,7	2	47,9
469	PRANOTO	Pembangunan Jalan skala Lingkungan dan pelengkapnya (TPJ dan Saluran Air)	Pembangunan tpj baru	Dusun Pucung Desa Ngrencak Kecamatan Panggul	DINAS PERUMAHAN, KAWASAN PERMUKIMAN DAN LINGKUNGAN HIDUP	80 m	4	5	5,4	5,4	7,2	10,5	3	2,7	2,7	2	47,9
470	PRANOTO	Pembangunan Jalan Paving skala Lingkungan dan pelengkapnya (TPJ dan Saluran Air)	Pembangunan jalan paving baru	Dusun Krajan Desa Ngrencak Kecamatan Panggul	DINAS PERUMAHAN, KAWASAN PERMUKIMAN DAN LINGKUNGAN HIDUP	350 m	4	5	5,4	5,4	7,2	10,5	3	2,7	2,7	2	47,9
471	PRANOTO	Pembangunan Jalan skala Lingkungan dan pelengkapnya (TPJ dan Saluran Air)	Pembangunan TPJ baru	Dusun Krajan Desa Ngrencak Kecamatan Panggul	DINAS PERUMAHAN, KAWASAN PERMUKIMAN DAN LINGKUNGAN HIDUP	80 m	4	5	5,4	5,4	7,2	10,5	3	2,7	2,7	2	47,9

No.	Pengusul	Usulan Kegiatan	Permasalahan	Alamat	Perangkat Daerah	Rekomendasi Volume	Memiliki pengaruh yang besar terhadap pencapaian pembangunan nasional (SDGs, PSN, Program Pusat)	Mendukung capaian Standar Pelayanan Minimal (SPM)	Memberikan Dampak terhadap daerah dan masyarakat	Memiliki daya ungkit yang signifikan terhadap pembangunan daerah	Kemungkinan atau kemudahannya untuk ditangani	Relevan dengan visi dan misi, program kepala daerah terpilih	Mendukung Akses Pelayanan Dasar (Pendidikan dan Kesehatan), Perekonomian, Pariwisata, Kawasan Perbatasan	Tingkat Keparahan/ Urgensi Dibutuhkan Pembangunan/ Rehab/ Pengadaan	Meningkatkan pemberdayaan dan partisipasi masyarakat	Kelengkapan Data Pendukung (Lokasi, Foto, Peta, Koordinat, Keterangan)	Keterangan Skoring
							10%	10%	9%	9%	9%	15%	10%	9%	9%	10%	
472	MUGIANTO, S.Pd., M.H.	Pembangunan Jalan Paving skala Lingkungan dan pelengkapnya (TPJ dan Saluran Air)	Kondisi Jalan yang sudah rusak dan mengelupas sebagian masih tanah sehingga dimusim hujan berlumpur dan licin	Dusun Bano Desa Ngrencak kecamatan Panggul	DINAS PERUMAHAN, KAWASAN PERMUKIMAN DAN LINGKUNGAN HIDUP	900 m	4	5	5,4	5,4	7,2	10,5	3	2,7	2,7	2	47,9
473	TRI SANTOSO, ST.	Pembangunan Jalan Paving skala Lingkungan dan pelengkapnya (TPJ dan Saluran Air)	Jalan Masih tanah	Dusun Belang Desa Salamwates Kecamatan Dongko	DINAS PERUMAHAN, KAWASAN PERMUKIMAN DAN LINGKUNGAN HIDUP	250 m	2	5	5,4	5,4	7,2	10,5	5	2,7	2,7	2	47,9
474	TRI SANTOSO, ST.	Pembangunan Jalan Paving skala Lingkungan dan pelengkapnya (TPJ dan Saluran Air)	Jalan Rusak Berat	Dusun Belang Desa Salam Wates Kecamatan Dongko	DINAS PERUMAHAN, KAWASAN PERMUKIMAN DAN LINGKUNGAN HIDUP	300 m	2	5	5,4	5,4	7,2	10,5	5	2,7	2,7	2	47,9
475	TRI SANTOSO, ST.	Pembangunan Jalan Paving skala Lingkungan dan pelengkapnya (TPJ dan Saluran Air)	jalan Rusak	Dusun Krajan Desa Salam wates Kecamatan Dongko	DINAS PERUMAHAN, KAWASAN PERMUKIMAN DAN LINGKUNGAN HIDUP	250 m	2	5	5,4	5,4	7,2	10,5	5	2,7	2,7	2	47,9

No.	Pengusul	Usulan Kegiatan	Permasalahan	Alamat	Perangkat Daerah	Rekomendasi Volume	Memiliki pengaruh yang besar terhadap pencapaian pembangunan nasional (SDGs, PSN, Program Pusat)	Mendukung capaian Standar Pelayanan Minimal (SPM)	Memberikan Dampak terhadap daerah dan masyarakat	Memiliki daya ungkit yang signifikan terhadap pembangunan daerah	Kemungkinan atau kemudahannya untuk ditangani	Relevan dengan visi dan misi, program kepala daerah terpilih	Mendukung Akses Pelayanan Dasar (Pendidikan dan Kesehatan), Perekonomian, Pariwisata, Kawasan Perbatasan	Tingkat Keparahan/ Urgensi Dibutuhkan Pembangunan/ Rehab/ Pengadaan	Meningkatkan pemberdayaan dan partisipasi masyarakat	Kelengkapan Data Pendukung (Lokasi, Foto, Peta, Koordinat, Keterangan)	Keterangan Skoring
							10%	10%	9%	9%	9%	15%	10%	9%	9%	10%	
476	TRI SANTOSO, ST.	Pembangunan Jalan Paving skala Lingkungan dan pelengkapnya (TPJ dan Saluran Air)	jalan Rusak	Desa Salamwates Kecamatan Dongko	DINAS PERUMAHAN, KAWASAN PERMUKIMAN DAN LINGKUNGAN HIDUP	300 m	2	5	5,4	5,4	7,2	10,5	5	2,7	2,7	2	47,9
477	TRI SANTOSO, ST.	Pembangunan Jalan skala Lingkungan dan pelengkapnya (TPJ dan Saluran Air)	jalan belum ada TPJ	Dusun Belang Desa Salamwates Kecamatan Dongko	DINAS PERUMAHAN, KAWASAN PERMUKIMAN DAN LINGKUNGAN HIDUP	200 m	2	5	5,4	5,4	7,2	10,5	5	2,7	2,7	2	47,9
478	TRI SANTOSO, ST.	Pembangunan Jalan skala Lingkungan dan pelengkapnya (TPJ dan Saluran Air)	belom ada TPJ	Dusun Jajar Desa Salamwates kecamatan Dongko	DINAS PERUMAHAN, KAWASAN PERMUKIMAN DAN LINGKUNGAN HIDUP	250 m	2	5	5,4	5,4	7,2	10,5	5	2,7	2,7	2	47,9
479	TRI SANTOSO, ST.	Pembangunan Jalan skala Lingkungan dan pelengkapnya (TPJ dan Saluran Air)	jalan belom ada TPJ	Dusun Krajan Desa Salamwates Kecamatan Dongko	DINAS PERUMAHAN, KAWASAN PERMUKIMAN DAN LINGKUNGAN HIDUP	250 m	2	5	5,4	5,4	7,2	10,5	5	2,7	2,7	2	47,9

No.	Pengusul	Usulan Kegiatan	Permasalahan	Alamat	Perangkat Daerah	Rekomendasi Volume	Memiliki pengaruh yang besar terhadap pencapaian pembangunan nasional (SDGs, PSN, Program Pusat)	Mendukung capaian Standar Pelayanan Minimal (SPM)	Memberikan Dampak terhadap daerah dan masyarakat	Memiliki daya ungkit yang signifikan terhadap pembangunan daerah	Kemungkinan atau kemudahannya untuk ditangani	Relevan dengan visi dan misi, program kepala daerah terpilih	Mendukung Akses Pelayanan Dasar (Pendidikan dan Kesehatan), Perekonomian, Pariwisata, Kawasan Perbatasan	Tingkat Keparahan/ Urgensi Dibutuhkan Pembangunan/ Rehab/ Pengadaan	Meningkatkan pemberdayaan dan partisipasi masyarakat	Kelengkapan Data Pendukung (Lokasi, Foto, Peta, Koordinat, Keterangan)	Keterangan Skoring
							10%	10%	9%	9%	9%	15%	10%	9%	9%	10%	
480	TRI SANTOSO, ST.	Pembangunan Jalan skala Lingkungan dan pelengkapnya (TPJ dan Saluran Air)	Jalan belom ada TPJ	Dusun Kori Desa Salamwates Kecamatan Dongko	DINAS PERUMAHAN, KAWASAN PERMUKIMAN DAN LINGKUNGAN HIDUP	250 m	2	5	5,4	5,4	7,2	10,5	5	2,7	2,7	2	47,9
481	TRI SANTOSO, ST.	Pembangunan Jalan skala Lingkungan dan pelengkapnya (TPJ dan Saluran Air)	Jalan belom ada TPJ	Dusun Salamwates Desa Salamwates Kecamatan Dongko	DINAS PERUMAHAN, KAWASAN PERMUKIMAN DAN LINGKUNGAN HIDUP	250 m	2	5	5,4	5,4	7,2	10,5	5	2,7	2,7	2	47,9
482	TRI SANTOSO, ST.	Pembangunan Jalan skala Lingkungan dan pelengkapnya (TPJ dan Saluran Air)	Jalan belom ada TPJ	Dusun Pringapus Desa Pringapus Kecamatan Dongko	DINAS PERUMAHAN, KAWASAN PERMUKIMAN DAN LINGKUNGAN HIDUP	300 m	2	5	5,4	5,4	7,2	10,5	5	2,7	2,7	2	47,9
483	TRI SANTOSO, ST.	Pembangunan Jalan Paving skala Lingkungan dan pelengkapnya (TPJ dan Saluran Air)	Jalan rusak	Dusun pringapus Desa Pringapus Kecamatan Dongko	DINAS PERUMAHAN, KAWASAN PERMUKIMAN DAN LINGKUNGAN HIDUP	250 m	2	5	5,4	5,4	7,2	10,5	5	2,7	2,7	2	47,9

No.	Pengusul	Usulan Kegiatan	Permasalahan	Alamat	Perangkat Daerah	Rekomendasi Volume	Memiliki pengaruh yang besar terhadap pencapaian pembangunan nasional (SDGs, PSN, Program Pusat)	Mendukung capaian Standar Pelayanan Minimal (SPM)	Memberikan Dampak terhadap daerah dan masyarakat	Memiliki daya ungkit yang signifikan terhadap pembangunan daerah	Kemungkinan atau kemudahannya untuk ditangani	Relevan dengan visi dan misi, program kepala daerah terpilih	Mendukung Akses Pelayanan Dasar (Pendidikan dan Kesehatan), Perekonomian, Pariwisata, Kawasan Perbatasan	Tingkat Keparahan/ Urgensi Dibutuhkan Pembangunan/ Rehab/ Pengadaan	Meningkatkan pemberdayaan dan partisipasi masyarakat	Kelengkapan Data Pendukung (Lokasi, Foto, Peta, Koordinat, Keterangan)	Keterangan Skoring
							10%	10%	9%	9%	9%	15%	10%	9%	9%	10%	
484	TRI SANTOSO, ST.	Pembangunan Jalan skala Lingkungan dan pelengkapnya (TPJ dan Saluran Air)	Jalan belom ada TPJ	Dusun Tumpuk Kebak Desa Pringapus Kecamatan Dongko	DINAS PERUMAHAN, KAWASAN PERMUKIMAN DAN LINGKUNGAN HIDUP	250 m	2	5	5,4	5,4	7,2	10,5	5	2,7	2,7	2	47,9
485	TRI SANTOSO, ST.	Pembangunan Jalan skala Lingkungan dan pelengkapnya (TPJ dan Saluran Air)	Jalan belom ada TPJ	Dusun Gejakan Desa Pringapus Kecamatan Dongko	DINAS PERUMAHAN, KAWASAN PERMUKIMAN DAN LINGKUNGAN HIDUP	300 m	2	5	5,4	5,4	7,2	10,5	5	2,7	2,7	2	47,9
486	TRI SANTOSO, ST.	Pembangunan Jalan Paving skala Lingkungan dan pelengkapnya (TPJ dan Saluran Air)	Jalan masih tanah	Dusun Jajar Desa Salamwates Kecamatan Dongko	DINAS PERUMAHAN, KAWASAN PERMUKIMAN DAN LINGKUNGAN HIDUP	300 m	2	5	5,4	5,4	7,2	10,5	5	2,7	2,7	2	47,9
487	TRI SANTOSO, ST.	Pembangunan Jalan Paving skala Lingkungan dan pelengkapnya (TPJ dan Saluran Air)	Jalan sudah rusak	Dusun Sobo Desa Salamwates Kecamatan Dongko	DINAS PERUMAHAN, KAWASAN PERMUKIMAN DAN LINGKUNGAN HIDUP	500 m	2	5	5,4	5,4	7,2	10,5	5	2,7	2,7	2	47,9

No.	Pengusul	Usulan Kegiatan	Permasalahan	Alamat	Perangkat Daerah	Rekomendasi Volume	Memiliki pengaruh yang besar terhadap pencapaian pembangunan nasional (SDGs, PSN, Program Pusat)	Mendukung capaian Standar Pelayanan Minimal (SPM)	Memberikan Dampak terhadap daerah dan masyarakat	Memiliki daya ungkit yang signifikan terhadap pembangunan daerah	Kemungkinan atau kemudahannya untuk ditangani	Relevan dengan visi dan misi, program kepala daerah terpilih	Mendukung Akses Pelayanan Dasar (Pendidikan dan Kesehatan), Perekonomian, Pariwisata, Kawasan Perbatasan	Tingkat Keparahan/ Urgensi Dibutuhkan Pembangunan/ Rehab/ Pengadaan	Meningkatkan pemberdayaan dan partisipasi masyarakat	Kelengkapan Data Pendukung (Lokasi, Foto, Peta, Koordinat, Keterangan)	Keterangan Skoring
							10%	10%	9%	9%	9%	15%	10%	9%	9%	10%	
488	TRI SANTOSO, ST.	Pembangunan Jalan Paving skala Lingkungan dan pelengkapnya (TPJ dan Saluran Air)	jalan sudah rusak	RT 01 Dusun Krajan Desa Salamwates Kecamatan Dongko	DINAS PERUMAHAN, KAWASAN PERMUKIMAN DAN LINGKUNGAN HIDUP	750 m	2	5	5,4	5,4	7,2	10,5	5	2,7	2,7	2	47,9
489	TRI SANTOSO, ST.	Pembangunan Jalan skala Lingkungan dan pelengkapnya (TPJ dan Saluran Air)	jalan belom ada TPJ	RT 01 Dusun Krajan Desa Salamwates Kecamatan Dongko	DINAS PERUMAHAN, KAWASAN PERMUKIMAN DAN LINGKUNGAN HIDUP	350 m	2	5	5,4	5,4	7,2	10,5	5	2,7	2,7	2	47,9
490	DODING RAHMADI, ST.	Pembangunan sistem Drainase lingkungan dan peningkatan saluran drainase lingkungan	Drainase Rusak	Dusun Karangan Desa Karangan Kecamatan Karangan	DINAS PEKERJAAN UMUM DAN PENATAAN RUANG	300 Meter	3	5	5,4	5,4	9	7,5	5	2,7	2,7	2	47,7
491	DODING RAHMADI, ST.	Pembangunan sistem Drainase lingkungan dan peningkatan saluran drainase lingkungan	Drainase Rusak	Dsn.Kedungsigit Ds.Kedungsigit Kec.Karangan	DINAS PEKERJAAN UMUM DAN PENATAAN RUANG	300 Meter	3	5	5,4	5,4	9	7,5	5	2,7	2,7	2	47,7
492	DODING RAHMADI, ST.	Pengadaan Alat Penerangan Jalan	Kekurangan Penerangan jalan	Dsn. Soko Ds.Sukowetan Kec.Karangan	DINAS PERHUBUNGAN	1 PAKET	2	5	9	9	9	3	6	0	2,7	2	47,7

No.	Pengusul	Usulan Kegiatan	Permasalahan	Alamat	Perangkat Daerah	Rekomendasi Volume	Memiliki pengaruh yang besar terhadap pencapaian pembangunan nasional (SDGs, PSN, Program Pusat)	Mendukung capaian Standar Pelayanan Minimal (SPM)	Memberikan Dampak terhadap daerah dan masyarakat	Memiliki daya ungkit yang signifikan terhadap pembangunan daerah	Kemungkinan atau kemudahannya untuk ditangani	Relevan dengan visi dan misi, program kepala daerah terpilih	Mendukung Akses Pelayanan Dasar (Pendidikan dan Kesehatan), Perekonomian, Pariwisata, Kawasan Perbatasan	Tingkat Keparahan/ Urgensi Dibutuhkan Pembangunan/ Rehab/ Pengadaan	Meningkatkan pemberdayaan dan partisipasi masyarakat	Kelengkapan Data Pendukung (Lokasi, Foto, Peta, Koordinat, Keterangan)	Keterangan Skoring
							10%	10%	9%	9%	9%	15%	10%	9%	9%	10%	
493	H. SAMSUL ANAM, S.H., M.M., M.Hum.	Pembangunan Jalan skala Lingkungan dan pelengkapnya (TPJ dan Saluran Air)	Panjang 170 m * Tinggi 2,5 m, Pembangunan Tembok Penahan Tanah sebagai pelengkap ruas jalan untuk mengantisipasi tanah ambrol tergerus aliran air	Desa Gembleb Kecamatan Pogalan	DINAS PERUMAHAN, KAWASAN PERMUKIMAN DAN LINGKUNGAN HIDUP	170 m	2	5	5,4	5,4	9	4,5	5	2,7	2,7	6	47,7
494	H. SAMSUL ANAM, S.H., M.M., M.Hum.	Pembangunan Jalan skala Lingkungan dan pelengkapnya (TPJ dan Saluran Air)	Panjang 100 m * tinggi 3 m, belom ada tembok penahan jalan sehingga dikhawatirkan jalan amblas	Desa Gador Kecamatan Durenan	DINAS PERUMAHAN, KAWASAN PERMUKIMAN DAN LINGKUNGAN HIDUP	100 m	2	5	5,4	5,4	9	4,5	5	2,7	2,7	6	47,7
495	NUR EFENDI	Pembangunan Jalan Paving skala Lingkungan dan pelengkapnya (TPJ dan Saluran Air)	Peningkatan jalan lingkungan dengan pemasangan paving	Dusun Jerukgulung, Desa Surenlor, Kecamatan Bendungan	DINAS PERUMAHAN, KAWASAN PERMUKIMAN DAN LINGKUNGAN HIDUP	800 m2	4	5	5,4	5,4	7,2	4,5	7	4,5	2,7	2	47,7
496	Hj. ARIK SRI WAHYUNI, S.E., M.M.	Pembangunan Jalan Paving skala Lingkungan dan pelengkapnya (TPJ dan Saluran Air)	jalan licin, dan perlu di bangun paving	rt 10 rw 04 desa sukosari kec. trenggalek	DINAS PERUMAHAN, KAWASAN PERMUKIMAN DAN LINGKUNGAN HIDUP	420 m	2	5	5,4	5,4	9	10,5	3	2,7	2,7	2	47,7

No.	Pengusul	Usulan Kegiatan	Permasalahan	Alamat	Perangkat Daerah	Rekomendasi Volume	Memiliki pengaruh yang besar terhadap pencapaian pembangunan nasional (SDGs, PSN, Program Pusat)	Mendukung capaian Standar Pelayanan Minimal (SPM)	Memberikan Dampak terhadap daerah dan masyarakat	Memiliki daya ungkit yang signifikan terhadap pembangunan daerah	Kemungkinan atau kemudahannya untuk ditangani	Relevan dengan visi dan misi, program kepala daerah terpilih	Mendukung Akses Pelayanan Dasar (Pendidikan dan Kesehatan), Perekonomian, Pariwisata, Kawasan Perbatasan	Tingkat Keparahan/ Urgensi Dibutuhkan Pembangunan/ Rehab/ Pengadaan	Meningkatkan pemberdayaan dan partisipasi masyarakat	Kelengkapan Data Pendukung (Lokasi, Foto, Peta, Koordinat, Keterangan)	Keterangan Skoring
							10%	10%	9%	9%	9%	15%	10%	9%	9%	10%	
497	Hj. ARIK SRI WAHYUNI, S.E., M.M.	Pembangunan Jalan Paving skala Lingkungan dan pelengkapnya (TPJ dan Saluran Air)	jalan masih tanah dan rusak	rt 10 rw 04 desa surenlor kec.bendungan	DINAS PERUMAHAN, KAWASAN PERMUKIMAN DAN LINGKUNGAN HIDUP	600 m	4	5	5,4	5,4	7,2	4,5	7	4,5	2,7	2	47,7
498	H. SAMSUL ANAM, S.H., M.M., M.Hum.	Pembangunan Jalan skala Lingkungan dan pelengkapnya (TPJ dan Saluran Air)	Panjang 170 m * Tinggi 2,5 m, Pembangunan Tembok Penahan Tanah sebagai pelengkap ruas jalan untuk mengantisipasi tanah ambrol tergerus aliran air	Dusun Gembleb Desa Gembleb Kecamatan Pogalan	DINAS PERUMAHAN, KAWASAN PERMUKIMAN DAN LINGKUNGAN HIDUP	170 m	2	5	5,4	5,4	9	4,5	5	2,7	2,7	6	47,7
499	H. SAMSUL ANAM, S.H., M.M., M.Hum.	Pembangunan Jalan skala Lingkungan dan pelengkapnya (TPJ dan Saluran Air)	Panjang 100 m * tinggi 3 m, belom ada tembok penahan jalan sehingga dikhawatirkan jalan amblas	Dusun pingit RT 13 dan 15 RW 3 Desa Gador Kecamatan Durenan	DINAS PERUMAHAN, KAWASAN PERMUKIMAN DAN LINGKUNGAN HIDUP	100 m	2	5	5,4	5,4	9	4,5	5	2,7	2,7	6	47,7
500	SISWOYO, S. Pd.	Pembangunan Jalan Paving skala Lingkungan dan pelengkapnya (TPJ dan Saluran Air)	Panjang 300 m * lebar 2,5 m, kondisi jalan yang sudah mengelupas dan rusak	Dusun Krajan Desa Bogoran Kecamatan Kampak	DINAS PERUMAHAN, KAWASAN PERMUKIMAN DAN LINGKUNGAN HIDUP	750 m	2	5	5,4	5,4	9	4,5	5	2,7	2,7	6	47,7

No.	Pengusul	Usulan Kegiatan	Permasalahan	Alamat	Perangkat Daerah	Rekomendasi Volume	Memiliki pengaruh yang besar terhadap pencapaian pembangunan nasional (SDGs, PSN, Program Pusat)	Mendukung capaian Standar Pelayanan Minimal (SPM)	Memberikan Dampak terhadap daerah dan masyarakat	Memiliki daya ungkit yang signifikan terhadap pembangunan daerah	Kemungkinan atau kemudahannya untuk ditangani	Relevan dengan visi dan misi, program kepala daerah terpilih	Mendukung Akses Pelayanan Dasar (Pendidikan dan Kesehatan), Perekonomian, Pariwisata, Kawasan Perbatasan	Tingkat Keparahan/ Urgensi Dibutuhkan Pembangunan/ Rehab/ Pengadaan	Meningkatkan pemberdayaan dan partisipasi masyarakat	Kelengkapan Data Pendukung (Lokasi, Foto, Peta, Koordinat, Keterangan)	Keterangan Skoring
							10%	10%	9%	9%	9%	15%	10%	9%	9%	10%	
501	SISWOYO, S. Pd.	Pembangunan Jalan Paving skala Lingkungan dan pelengkapnya (TPJ dan Saluran Air)	Panjang 200 m * lebar 2,30 m, kondisi jalan yang licin	Dusun Branjang Desa Bogoran Kecamatan Kampak	DINAS PERUMAHAN, KAWASAN PERMUKIMAN DAN LINGKUNGAN HIDUP	460 m	2	5	5,4	5,4	9	4,5	5	2,7	2,7	6	47,7
502	SISWOYO, S. Pd.	Pembangunan Jalan skala Lingkungan dan pelengkapnya (TPJ dan Saluran Air)	Panjang 150 m * tinggi 2 m, mengantisipasi tanah ambrol karena belom ada tembok penahan jalan	Dusun Branjang Desa Bogoran Kecamatan Kampak	DINAS PERUMAHAN, KAWASAN PERMUKIMAN DAN LINGKUNGAN HIDUP	150 m	2	5	5,4	5,4	9	4,5	5	2,7	2,7	6	47,7
503	SISWOYO, S. Pd.	Pembangunan Jalan skala Lingkungan dan pelengkapnya (TPJ dan Saluran Air)	Panjang 200 m * tinggi 2 m, mengantisipasi tanah ambrol karena belom ada tembok penahan jalan	Dusun Gambar Desa Bogoran Kecamatan Kampak	DINAS PERUMAHAN, KAWASAN PERMUKIMAN DAN LINGKUNGAN HIDUP	200 m	2	5	5,4	5,4	9	4,5	5	2,7	2,7	6	47,7
504	JOKO HADI SISWANTO, ST.	Pembangunan sistem Drainase lingkungan dan peningkatan saluran drainase lingkungan	Air hujan meluap di jalan sehingga perlu adanya drainase	Dusun Selang RT. 13 Desa Dermosari Kec Tugu	DINAS PEKERJAAN UMUM DAN PENATAAN RUANG	250 Meter	3	5	5,4	5,4	9	7,5	5	2,7	2,7	2	47,7
505	PUGUH PURNOMO, S.E.	Pembangunan sistem Drainase lingkungan dan peningkatan saluran drainase lingkungan	Belum adanya drainase lingkungan.	Dsn.Dermosari, Desa Dermosari, Kecamatan Tugu	DINAS PEKERJAAN UMUM DAN PENATAAN RUANG	300 Meter	3	5	5,4	5,4	9	7,5	5	2,7	2,7	2	47,7

No.	Pengusul	Usulan Kegiatan	Permasalahan	Alamat	Perangkat Daerah	Rekomendasi Volume	Memiliki pengaruh yang besar terhadap pencapaian pembangunan nasional (SDGs, PSN, Program Pusat)	Mendukung capaian Standar Pelayanan Minimal (SPM)	Memberikan Dampak terhadap daerah dan masyarakat	Memiliki daya ungkit yang signifikan terhadap pembangunan daerah	Kemungkinan atau kemudahannya untuk ditangani	Relevan dengan visi dan misi, program kepala daerah terpilih	Mendukung Akses Pelayanan Dasar (Pendidikan dan Kesehatan), Perekonomian, Pariwisata, Kawasan Perbatasan	Tingkat Keparahan/ Urgensi Dibutuhkan Pembangunan/ Rehab/ Pengadaan	Meningkatkan pemberdayaan dan partisipasi masyarakat	Kelengkapan Data Pendukung (Lokasi, Foto, Peta, Koordinat, Keterangan)	Keterangan Skoring
							10%	10%	9%	9%	9%	15%	10%	9%	9%	10%	
506	H. SAMSUL ANAM, S.H., M.M., M.Hum.	Pembangunan Jalan Paving skala Lingkungan dan pelengkapnya (TPJ dan Saluran Air)	Panjang 250 m *lebar 2,8m, Kondisi jalan masih tanah sehingga dimusim hujan berlumpur dan licin	Dusun Gador Desa gador kecamatan Durenan	DINAS PERUMAHAN, KAWASAN PERMUKIMAN DAN LINGKUNGAN HIDUP	700 m	2	5	5,4	5,4	9	4,5	5	2,7	2,7	6	47,7
507	HERU BUDI KUNCORO	Bangunan Pelengkap Jalan	Kontruksi Jalan yang sudah mulai rusak sehingga akan menyulitkan bagi pengguna jalan sekitar	Dsn. Kajar Ds. Dukuh Kec. Watulimo	DINAS PEKERJAAN UMUM DAN PENATAAN RUANG	1 Paket Ls	4	5	7,2	7,2	7,2	9	3	0	2,7	2	47,3
508	HERU BUDI KUNCORO	Bangunan Pelengkap Jalan	Kondisi kontruksi jalan yang sudah mulai rusak sehingga menyulitkan bagi pengguna jalan sekitar	Dsn. Krajan Ds. Dukuh Kec. Watulimo	DINAS PEKERJAAN UMUM DAN PENATAAN RUANG	1 Paket Ls	4	5	7,2	7,2	7,2	9	3	0	2,7	2	47,3
509	HERU BUDI KUNCORO	Bangunan Pelengkap Jalan	Kontruksi jalan yang sudah mulai rusak sehingga menyebabkan kesulitas bagi pengguna jalan sekitar	Dsn. Ponggok Ds. Dukuh Kec. Watulimo	DINAS PEKERJAAN UMUM DAN PENATAAN RUANG	1 PAKET LS	4	5	7,2	7,2	7,2	9	3	0	2,7	2	47,3
510	AGUS CAHYONO, S.H.I, M.H.I.	Bangunan Pelengkap Jalan	Pembangunan TPJ	Dusun Dompyong, Desa Dompyong, Kecamatan Bendungan	DINAS PEKERJAAN UMUM DAN PENATAAN RUANG	1 PAKET LS	4	5	7,2	7,2	7,2	3	5	0	2,7	6	47,3
511	MOH ALI GUFRON	Bangunan Pelengkap Jalan	Panjang 300 m * tinggi 2,5 m, Pembangunan Tembok Penahan Jalan Mengantisipasi tanah longsor	Dusun Pelem Desa Sumberbening Kecamatan Dongko	DINAS PEKERJAAN UMUM DAN PENATAAN RUANG	1 PAKET LS	4	5	7,2	7,2	7,2	9	3	0	2,7	2	47,3

No.	Pengusul	Usulan Kegiatan	Permasalahan	Alamat	Perangkat Daerah	Rekomendasi Volume	Memiliki pengaruh yang besar terhadap pencapaian pembangunan nasional (SDGs, PSN, Program Pusat)	Mendukung capaian Standar Pelayanan Minimal (SPM)	Memberikan Dampak terhadap daerah dan masyarakat	Memiliki daya ungkit yang signifikan terhadap pembangunan daerah	Kemungkinan atau kemudahannya untuk ditangani	Relevan dengan visi dan misi, program kepala daerah terpilih	Mendukung Akses Pelayanan Dasar (Pendidikan dan Kesehatan), Perekonomian, Pariwisata, Kawasan Perbatasan	Tingkat Keparahan/ Urgensi Dibutuhkan Pembangunan/ Rehab/ Pengadaan	Meningkatkan pemberdayaan dan partisipasi masyarakat	Kelengkapan Data Pendukung (Lokasi, Foto, Peta, Koordinat, Keterangan)	Keterangan Skoring
							10%	10%	9%	9%	9%	15%	10%	9%	9%	10%	
512	MUGIANTO, S.Pd., M.H.	Bangunan Pelengkap Jalan	Pembangunan Tembok Penahan Jalan , mengantisipasi tanah ambrol dan longsor	Dusun Pagerwatu Desa Manggis Kecamatan Panggul	DINAS PEKERJAAN UMUM DAN PENATAAN RUANG	1 PAKET LS	4	5	7,2	7,2	7,2	9	3	0	2,7	2	47,3
513	BAMBANG SUTOPO, S.E.	Pembangunan Jalan Paving skala Lingkungan dan pelengkapnya (TPJ dan Saluran Air)	Panjang 250 m * lebar 2.5 m, jalan banyak yang mengelupas dan rusak	RT 06 RW 02 Dusun Mukus Desa Sawahan Kecamatan Watulimo	DINAS PERUMAHAN, KAWASAN PERMUKIMAN DAN LINGKUNGAN HIDUP	625 m	4	5	5,4	5,4	7,2	10,5	5	0	2,7	2	47,2
514	BAMBANG SUTOPO, S.E.	Pembangunan Jalan skala Lingkungan dan pelengkapnya (TPJ dan Saluran Air)	Panjang 50 m * tinggi 1,5 m, sebagai pelengkap ruas jalan	RT 15 RW 05 Desa Sawahan Kecamatan Watulimo	DINAS PERUMAHAN, KAWASAN PERMUKIMAN DAN LINGKUNGAN HIDUP	50 m	4	5	5,4	5,4	7,2	10,5	5	0	2,7	2	47,2
515	IMAM BASUKI, S.Sos.	Pembangunan Jalan Paving skala Lingkungan dan pelengkapnya (TPJ dan Saluran Air)	Diperlukannya pembangunan jalan untuk memperlancar sarana transportasi mayarakat	Dusun Gendingan Desa Prigi Kecamatan Watulimo	DINAS PERUMAHAN, KAWASAN PERMUKIMAN DAN LINGKUNGAN HIDUP	1050 m2	4	5	5,4	5,4	7,2	10,5	5	0	2,7	2	47,2
516	IMAM BASUKI, S.Sos.	Pembangunan Jalan Paving skala Lingkungan dan pelengkapnya (TPJ dan Saluran Air)	Diperlukannya pembangunan jalan untuk memperlancar sarana transportasi masyarakat	Dusun Singgahan Desa Sawahan Kecamatan Watulimo	DINAS PERUMAHAN, KAWASAN PERMUKIMAN DAN LINGKUNGAN HIDUP	900 m2	4	5	5,4	5,4	7,2	10,5	5	0	2,7	2	47,2

No.	Pengusul	Usulan Kegiatan	Permasalahan	Alamat	Perangkat Daerah	Rekomendasi Volume	Memiliki pengaruh yang besar terhadap pencapaian pembangunan nasional (SDGs, PSN, Program Pusat)	Mendukung capaian Standar Pelayanan Minimal (SPM)	Memberikan Dampak terhadap daerah dan masyarakat	Memiliki daya ungkit yang signifikan terhadap pembangunan daerah	Kemungkinan atau kemudahannya untuk ditangani	Relevan dengan visi dan misi, program kepala daerah terpilih	Mendukung Akses Pelayanan Dasar (Pendidikan dan Kesehatan), Perekonomian, Pariwisata, Kawasan Perbatasan	Tingkat Keparahan/ Urgensi Dibutuhkan Pembangunan/ Rehab/ Pengadaan	Meningkatkan pemberdayaan dan partisipasi masyarakat	Kelengkapan Data Pendukung (Lokasi, Foto, Peta, Koordinat, Keterangan)	Keterangan Skoring
							10%	10%	9%	9%	9%	15%	10%	9%	9%	10%	
517	HERU BUDI KUNCORO	Pembangunan Jalan Paving skala Lingkungan dan pelengkapnya (TPJ dan Saluran Air)	Kondisi jalan yang sudah mulai rusak sehingga menyebabkan masyarakat kesulitan bermobilitas	Dsn. Sumber Ds. Prigi Kec. Watulimo	DINAS PERUMAHAN, KAWASAN PERMUKIMAN DAN LINGKUNGAN HIDUP	350 m	4	5	5,4	5,4	7,2	10,5	5	0	2,7	2	47,2
518	HERU BUDI KUNCORO	Pembangunan Jalan Paving skala Lingkungan dan pelengkapnya (TPJ dan Saluran Air)	Kondisi jalan lingkungan yang sudah mulai rusak sehingga menyulitkan masyarakat bermobilitas	Dsn. gendingan Ds. Prigi Kec. Watulimo	DINAS PERUMAHAN, KAWASAN PERMUKIMAN DAN LINGKUNGAN HIDUP	400 m	4	5	5,4	5,4	7,2	10,5	5	0	2,7	2	47,2
519	HERU BUDI KUNCORO	Pembangunan Jalan Paving skala Lingkungan dan pelengkapnya (TPJ dan Saluran Air)	Kondisi jalan lingkungan yang sudah mulai rusak sehingga mneybebakna masyarakat kesulitan untuk melakukan mobilitas	Dsn. Prigi Ds. Prigi Kec. Watulimo	DINAS PERUMAHAN, KAWASAN PERMUKIMAN DAN LINGKUNGAN HIDUP	350 m	4	5	5,4	5,4	7,2	10,5	5	0	2,7	2	47,2
520	Dra. DJUMIATI	Pembangunan Jalan Paving skala Lingkungan dan pelengkapnya (TPJ dan Saluran Air)	Pavingisasi jalan lingkungan dengan volume panjang : 2,5 m lebar :150 m merupakan jalan menuju pemukiman	RT.07/02 Dusun Tumbal Desa Slawe Kecamatan Watulimo	DINAS PERUMAHAN, KAWASAN PERMUKIMAN DAN LINGKUNGAN HIDUP	375 m2	4	5	5,4	5,4	7,2	10,5	5	0	2,7	2	47,2

No.	Pengusul	Usulan Kegiatan	Permasalahan	Alamat	Perangkat Daerah	Rekomendasi Volume	Memiliki pengaruh yang besar terhadap pencapaian pembangunan nasional (SDGs, PSN, Program Pusat)	Mendukung capaian Standar Pelayanan Minimal (SPM)	Memberikan Dampak terhadap daerah dan masyarakat	Memiliki daya ungkit yang signifikan terhadap pembangunan daerah	Kemungkinan atau kemudahannya untuk ditangani	Relevan dengan visi dan misi, program kepala daerah terpilih	Mendukung Akses Pelayanan Dasar (Pendidikan dan Kesehatan), Perekonomian, Pariwisata, Kawasan Perbatasan	Tingkat Keparahan/ Urgensi Dibutuhkan Pembangunan/ Rehab/ Pengadaan	Meningkatkan pemberdayaan dan partisipasi masyarakat	Kelengkapan Data Pendukung (Lokasi, Foto, Peta, Koordinat, Keterangan)	Keterangan Skoring
							10%	10%	9%	9%	9%	15%	10%	9%	9%	10%	
521	SISWOYO, S. Pd.	Pembangunan Jalan Paving skala Lingkungan dan pelengkapnya (TPJ dan Saluran Air)	Panjang 300 m * lebar 3 m, jalan banyak yang rusak	Dusun Sumber Desa Prigi Kecamatan Watulimo	DINAS PERUMAHAN, KAWASAN PERMUKIMAN DAN LINGKUNGAN HIDUP	900 m2	4	5	5,4	5,4	7,2	10,5	5	0	2,7	2	47,2
522	MUGIANTO, S.Pd., M.H.	Pembangunan sistem Drainase lingkungan dan peningkatan saluran drainase lingkungan	Belom ada saluran pembuangan air sehingga air meluber ke jalan	Dusun Sembon Desa Barang kecamatan Panggul	DINAS PEKERJAAN UMUM DAN PENATAAN RUANG	350 Meter	3	5	5,4	5,4	7,2	13,5	3	0	2,7	2	47,2
523	AGUS CAHYONO, S.H.I, M.H.I.	Bangunan Pelengkap Jalan	Pembangunan TPJ	Dusun Bata Kidul, Desa Malasan, Kecamatan Durenan	DINAS PEKERJAAN UMUM DAN PENATAAN RUANG	1 PAKET LS	2	5	7,2	7,2	9	3	5	0	2,7	6	47,1
524	H. SAMSUL ANAM, S.H., M.M., M.Hum.	Pembangunan MCK	belom tersedianya mck pondok pesantren Al Mursid yang memadai	pondok pesantren al mursid Dusun duwet Desa ngetal kec pogalan	DINAS PEKERJAAN UMUM DAN PENATAAN RUANG	1 Unit	5	10	2,7	2,7	9	6	3	0	2,7	6	47,1
525	H. SAMSUL ANAM, S.H., M.M., M.Hum.	Pembangunan Jalan Paving skala Lingkungan dan pelengkapnya (TPJ dan Saluran Air)	Panjang 200 m * lebar 3,5 m, Jalan sudah banyak yang mengelupas dan berlubang	RT 17 RW 08 Dusun Baran Desa Durenan Kecamatan Durenan	DINAS PERUMAHAN, KAWASAN PERMUKIMAN DAN LINGKUNGAN HIDUP	700 m	4	5	5,4	5,4	9	4,5	5	0	2,7	6	47

No.	Pengusul	Usulan Kegiatan	Permasalahan	Alamat	Perangkat Daerah	Rekomendasi Volume	Memiliki pengaruh yang besar terhadap pencapaian pembangunan nasional (SDGs, PSN, Program Pusat)	Mendukung capaian Standar Pelayanan Minimal (SPM)	Memberikan Dampak terhadap daerah dan masyarakat	Memiliki daya ungkit yang signifikan terhadap pembangunan daerah	Kemungkinan atau kemudahannya untuk ditangani	Relevan dengan visi dan misi, program kepala daerah terpilih	Mendukung Akses Pelayanan Dasar (Pendidikan dan Kesehatan), Perekonomian, Pariwisata, Kawasan Perbatasan	Tingkat Keparahan/ Urgensi Dibutuhkan Pembangunan/ Rehab/ Pengadaan	Meningkatkan pemberdayaan dan partisipasi masyarakat	Kelengkapan Data Pendukung (Lokasi, Foto, Peta, Koordinat, Keterangan)	Keterangan Skoring
							10%	10%	9%	9%	9%	15%	10%	9%	9%	10%	
526	H. SAMSUL ANAM, S.H., M.M., M.Hum.	Pembangunan Jalan Paving skala Lingkungan dan pelengkapnya (TPJ dan Saluran Air)	Panjang 500 m * lebar 4 m, Jalan masih berupa tanah sehingga saat musim hujan jalan menjadi berlumpur dan licin	Dusun Kalipang RT. 023 RW. 009 Desa Kendalrejo Kecamatan Durenan	DINAS PERUMAHAN, KAWASAN PERMUKIMAN DAN LINGKUNGAN HIDUP	2000 m	4	5	5,4	5,4	9	4,5	5	0	2,7	6	47
527	H. SAMSUL ANAM, S.H., M.M., M.Hum.	Pembangunan Jalan Paving skala Lingkungan dan pelengkapnya (TPJ dan Saluran Air)	Panjang 250 m * lebar 2,5 m, Kondisi jalan masih tanah sehingga dimusim hujan sering berlumpur dan licin sehingga menggangu mobilitas warga	Dusun Sendang Kamulyan RT 026 RW 004 Desa Kamulan Kecamatan Durenan	DINAS PERUMAHAN, KAWASAN PERMUKIMAN DAN LINGKUNGAN HIDUP	625 m	4	5	5,4	5,4	9	4,5	5	0	2,7	6	47
528	H. SAMSUL ANAM, S.H., M.M., M.Hum.	Pembangunan Jalan Paving skala Lingkungan dan pelengkapnya (TPJ dan Saluran Air)	Panjang 250 m * lebar 3 m, Rabat jalan sudah banyak yang rusak sehingga menggangu mobilitas akses warga	Dusun Tawing RT 30 RW 09 Desa Ngadisuko Kecamatan Durenan	DINAS PERUMAHAN, KAWASAN PERMUKIMAN DAN LINGKUNGAN HIDUP	750 m2	4	5	5,4	5,4	9	4,5	5	0	2,7	6	47
529	HIDAYAT NUR HASYIM, SH.	Pembangunan Jalan Paving skala Lingkungan dan pelengkapnya (TPJ dan Saluran Air)	Dibutuhkan Paving jalan lingkungan	RT 020 RW 006 Dusun Sidomulyo Kelurahan Sumbergedong Kecamatan Trenggalek	DINAS PERUMAHAN, KAWASAN PERMUKIMAN DAN LINGKUNGAN HIDUP	1250 m2	2	5	5,4	5,4	9	10,5	5	0	2,7	2	47

No.	Pengusul	Usulan Kegiatan	Permasalahan	Alamat	Perangkat Daerah	Rekomendasi Volume	Memiliki pengaruh yang besar terhadap pencapaian pembangunan nasional (SDGs, PSN, Program Pusat)	Mendukung capaian Standar Pelayanan Minimal (SPM)	Memberikan Dampak terhadap daerah dan masyarakat	Memiliki daya ungkit yang signifikan terhadap pembangunan daerah	Kemungkinan atau kemudahannya untuk ditangani	Relevan dengan visi dan misi, program kepala daerah terpilih	Mendukung Akses Pelayanan Dasar (Pendidikan dan Kesehatan), Perekonomian, Pariwisata, Kawasan Perbatasan	Tingkat Keparahan/ Urgensi Dibutuhkan Pembangunan/ Rehab/ Pengadaan	Meningkatkan pemberdayaan dan partisipasi masyarakat	Kelengkapan Data Pendukung (Lokasi, Foto, Peta, Koordinat, Keterangan)	Keterangan Skoring
							10%	10%	9%	9%	9%	15%	10%	9%	9%	10%	
530	SUSILO DARMONO	Pembangunan Jalan Paving skala Lingkungan dan pelengkapnya (TPJ dan Saluran Air)	kondisi jalan yang sudah rusak	Dusun Sawah an Kelurahan Sumbergedong Kecamatan Trenggalek	DINAS PERUMAHAN, KAWASAN PERMUKIMAN DAN LINGKUNGAN HIDUP	300 m	2	5	5,4	5,4	9	10,5	5	0	2,7	2	47
531	SUBADIANTO	Pembangunan Jalan Paving skala Lingkungan dan pelengkapnya (TPJ dan Saluran Air)	Peningkatan jalan lingkungan dengan pemasangan paving	Dusun Sawahan, Kelurahan Sumbergedong, Kecamatan Trenggalek	DINAS PERUMAHAN, KAWASAN PERMUKIMAN DAN LINGKUNGAN HIDUP	800 m2	2	5	5,4	5,4	9	10,5	5	0	2,7	2	47
532	H. SAMSUL ANAM, S.H., M.M., M.Hum.	Pembangunan Jalan Paving skala Lingkungan dan pelengkapnya (TPJ dan Saluran Air)	Panjang 250 m * lebar 2 m, Jalan sudah banyak yang mengelupas dan rusak	Dusun Gambang Desa Ngadirejo Kecamatan Pogalan	DINAS PERUMAHAN, KAWASAN PERMUKIMAN DAN LINGKUNGAN HIDUP	500 m2	2	5	5,4	5,4	9	4,5	7	0	2,7	6	47
533	SUSILO DARMONO	Pembangunan Jalan Paving skala Lingkungan dan pelengkapnya (TPJ dan Saluran Air)	kondisi jalan yang sudah rusak	Dusun Sosutan Kidul Kelurahan Ngantru Kecamatan Trenggalek	DINAS PERUMAHAN, KAWASAN PERMUKIMAN DAN LINGKUNGAN HIDUP	300 m	2	5	5,4	5,4	9	10,5	5	0	2,7	2	47
534	KHOLIS WIDODO, S.Pd.	Bangunan Pelengkap Jalan	Pembangunan Tembok Penahan Bangunan karena tanah rawan amblas	RT 21 RW 04 Desa Panggul kecamatan Panggul	DINAS PEKERJAAN UMUM DAN PENATAAN RUANG	1 PAKET LS	3	5	7,2	7,2	7,2	9	1	2,7	2,7	2	47

No.	Pengusul	Usulan Kegiatan	Permasalahan	Alamat	Perangkat Daerah	Rekomendasi Volume	Memiliki pengaruh yang besar terhadap pencapaian pembangunan nasional (SDGs, PSN, Program Pusat)	Mendukung capaian Standar Pelayanan Minimal (SPM)	Memberikan Dampak terhadap daerah dan masyarakat	Memiliki daya ungkit yang signifikan terhadap pembangunan daerah	Kemungkinan atau kemudahannya untuk ditangani	Relevan dengan visi dan misi, program kepala daerah terpilih	Mendukung Akses Pelayanan Dasar (Pendidikan dan Kesehatan), Perekonomian, Pariwisata, Kawasan Perbatasan	Tingkat Keparahan/ Urgensi Dibutuhkan Pembangunan/ Rehab/ Pengadaan	Meningkatkan pemberdayaan dan partisipasi masyarakat	Kelengkapan Data Pendukung (Lokasi, Foto, Peta, Koordinat, Keterangan)	Keterangan Skoring
							10%	10%	9%	9%	9%	15%	10%	9%	9%	10%	
535	BAMBANG SUTOPO, S.E.	Pembangunan Jalan Paving skala Lingkungan dan pelengkapnya (TPJ dan Saluran Air)	Panjang 250 * lebar 2,5 m, jalan menuju masjid (jalan masih tanah sehingga di musim hujan licin dan becek)	RT 13 RW 04 Dusun Pucung Desa Ngembel Kecamatan Watulimo	DINAS PERUMAHAN, KAWASAN PERMUKIMAN DAN LINGKUNGAN HIDUP	625 m	3	5	5,4	5,4	7,2	10,5	3	2,7	2,7	2	46,9
536	HERU BUDI KUNCORO	Pembangunan Jalan Paving skala Lingkungan dan pelengkapnya (TPJ dan Saluran Air)	Kondisi jalan yang sudah mulai rusak sehingga menyulitkan masyarakat bermobilitas	Dsn. Ngembel Ds. Ngembel Kec. Watulimo	DINAS PERUMAHAN, KAWASAN PERMUKIMAN DAN LINGKUNGAN HIDUP	400 m	3	5	5,4	5,4	7,2	10,5	3	2,7	2,7	2	46,9
537	HERU BUDI KUNCORO	Pembangunan Jalan Paving skala Lingkungan dan pelengkapnya (TPJ dan Saluran Air)	Kondisi jalan yang sudah mulai rusak sehingga menyulitkan masyarakat untuk melakukan mobilitas	Dsn. Ampalgading Ds. Ngembel Kec. Watulimo	DINAS PERUMAHAN, KAWASAN PERMUKIMAN DAN LINGKUNGAN HIDUP	400 m	3	5	5,4	5,4	7,2	10,5	3	2,7	2,7	2	46,9
538	Dra. DJUMIATI	Pembangunan Jalan Paving skala Lingkungan dan pelengkapnya (TPJ dan Saluran Air)	Pembangunan Pavingisasi jalan lingkungan dengan panjang 200m dan lebar 2,5m	RT. 01 Dusun Ketah Desa Pakel Kecamatan Watulimo	DINAS PERUMAHAN, KAWASAN PERMUKIMAN DAN LINGKUNGAN HIDUP	500 m2	3	5	5,4	5,4	7,2	10,5	3	2,7	2,7	2	46,9

No.	Pengusul	Usulan Kegiatan	Permasalahan	Alamat	Perangkat Daerah	Rekomendasi Volume	Memiliki pengaruh yang besar terhadap pencapaian pembangunan nasional (SDGs, PSN, Program Pusat)	Mendukung capaian Standar Pelayanan Minimal (SPM)	Memberikan Dampak terhadap daerah dan masyarakat	Memiliki daya ungkit yang signifikan terhadap pembangunan daerah	Kemungkinan atau kemudahannya untuk ditangani	Relevan dengan visi dan misi, program kepala daerah terpilih	Mendukung Akses Pelayanan Dasar (Pendidikan dan Kesehatan), Perekonomian, Pariwisata, Kawasan Perbatasan	Tingkat Keparahan/ Urgensi Dibutuhkan Pembangunan/ Rehab/ Pengadaan	Meningkatkan pemberdayaan dan partisipasi masyarakat	Kelengkapan Data Pendukung (Lokasi, Foto, Peta, Koordinat, Keterangan)	Keterangan Skoring
							10%	10%	9%	9%	9%	15%	10%	9%	9%	10%	
539	SISWOYO, S. Pd.	Pembangunan Jalan skala Lingkungan dan pelengkapnya (TPJ dan Saluran Air)	Panjang 75 m * tinggi 2,5 m, mengantisipasi tanah ambrol dan longsor	RT 09 RW 03 Dusun Ampel Gading Desa Ngembel kecamatan Watulimo	DINAS PERUMAHAN, KAWASAN PERMUKIMAN DAN LINGKUNGAN HIDUP	75 m	3	5	5,4	5,4	7,2	10,5	3	2,7	2,7	2	46,9
540	SISWOYO, S. Pd.	Pembangunan Jalan Paving skala Lingkungan dan pelengkapnya (TPJ dan Saluran Air)	Panjang 300 m * lebar 3 m, jalan banyak yang rusak	Dusun Ampel Gading Desa Ngembel Kecamatan Watulimo	DINAS PERUMAHAN, KAWASAN PERMUKIMAN DAN LINGKUNGAN HIDUP	900 m	3	5	5,4	5,4	7,2	10,5	3	2,7	2,7	2	46,9
541	SISWOYO, S. Pd.	Pembangunan Jalan Paving skala Lingkungan dan pelengkapnya (TPJ dan Saluran Air)	Panjang 300 m * lebar 3 m, kondisi jalan yang sudah mengelupas dan rusak	Dusun Ngembel Ds Ngembel Kecamatan Watulimo	DINAS PERUMAHAN, KAWASAN PERMUKIMAN DAN LINGKUNGAN HIDUP	300 m	3	5	5,4	5,4	7,2	10,5	3	2,7	2,7	2	46,9
542	SISWOYO, S. Pd.	Pembangunan Jalan Paving skala Lingkungan dan pelengkapnya (TPJ dan Saluran Air)	Panjang 300 m * lebar 2,5 m, kondisi jalan yang sudah mengelupas dan rusak	RT 12 RW 03 Dusun Ampel Gading Desa Ngembel Kecamatan Watulimo	DINAS PERUMAHAN, KAWASAN PERMUKIMAN DAN LINGKUNGAN HIDUP	750 m	3	5	5,4	5,4	7,2	10,5	3	2,7	2,7	2	46,9

No.	Pengusul	Usulan Kegiatan	Permasalahan	Alamat	Perangkat Daerah	Rekomendasi Volume	Memiliki pengaruh yang besar terhadap pencapaian pembangunan nasional (SDGs, PSN, Program Pusat)	Mendukung capaian Standar Pelayanan Minimal (SPM)	Memberikan Dampak terhadap daerah dan masyarakat	Memiliki daya ungkit yang signifikan terhadap pembangunan daerah	Kemungkinan atau kemudahannya untuk ditangani	Relevan dengan visi dan misi, program kepala daerah terpilih	Mendukung Akses Pelayanan Dasar (Pendidikan dan Kesehatan), Perekonomian, Pariwisata, Kawasan Perbatasan	Tingkat Keparahan/ Urgensi Dibutuhkan Pembangunan/ Rehab/ Pengadaan	Meningkatkan pemberdayaan dan partisipasi masyarakat	Kelengkapan Data Pendukung (Lokasi, Foto, Peta, Koordinat, Keterangan)	Keterangan Skoring
							10%	10%	9%	9%	9%	15%	10%	9%	9%	10%	
543	PRANOTO	Pembangunan Jalan skala Lingkungan dan pelengkapnya (TPJ dan Saluran Air)	Pembuatan TPJ baru	Dusun Norejo Desa Kertosono Kecamatan Panggul	DINAS PERUMAHAN, KAWASAN PERMUKIMAN DAN LINGKUNGAN HIDUP	200 m	3	5	5,4	5,4	7,2	10,5	3	2,7	2,7	2	46,9
544	PRANOTO	Pembangunan Jalan skala Lingkungan dan pelengkapnya (TPJ dan Saluran Air)	Pembuatan TPJ Baru	Dusun Krajan Desa Kertosono Kecamatan Panggul	DINAS PERUMAHAN, KAWASAN PERMUKIMAN DAN LINGKUNGAN HIDUP	200 m	3	5	5,4	5,4	7,2	10,5	3	2,7	2,7	2	46,9
545	PRANOTO	Pembangunan Jalan skala Lingkungan dan pelengkapnya (TPJ dan Saluran Air)	Pembuatan TPJ Baru	Dusun Gebang Desa Kertosono Kecamatan Panggul	DINAS PERUMAHAN, KAWASAN PERMUKIMAN DAN LINGKUNGAN HIDUP	200 m	3	5	5,4	5,4	7,2	10,5	3	2,7	2,7	2	46,9
546	PRANOTO	Pembangunan Jalan Paving skala Lingkungan dan pelengkapnya (TPJ dan Saluran Air)	Pembuatan jalan Paving baru	Dusun Norejo Desa Kertosono Kecamatan Panggul	DINAS PERUMAHAN, KAWASAN PERMUKIMAN DAN LINGKUNGAN HIDUP	300 m	3	5	5,4	5,4	7,2	10,5	3	2,7	2,7	2	46,9

No.	Pengusul	Usulan Kegiatan	Permasalahan	Alamat	Perangkat Daerah	Rekomendasi Volume	Memiliki pengaruh yang besar terhadap pencapaian pembangunan nasional (SDGs, PSN, Program Pusat)	Mendukung capaian Standar Pelayanan Minimal (SPM)	Memberikan Dampak terhadap daerah dan masyarakat	Memiliki daya ungkit yang signifikan terhadap pembangunan daerah	Kemungkinan atau kemudahannya untuk ditangani	Relevan dengan visi dan misi, program kepala daerah terpilih	Mendukung Akses Pelayanan Dasar (Pendidikan dan Kesehatan), Perekonomian, Pariwisata, Kawasan Perbatasan	Tingkat Keparahan/ Urgensi Dibutuhkan Pembangunan/ Rehab/ Pengadaan	Meningkatkan pemberdayaan dan partisipasi masyarakat	Kelengkapan Data Pendukung (Lokasi, Foto, Peta, Koordinat, Keterangan)	Keterangan Skoring
							10%	10%	9%	9%	9%	15%	10%	9%	9%	10%	
547	PRANOTO	Pembangunan Jalan Paving skala Lingkungan dan pelengkapnya (TPJ dan Saluran Air)	Pembuatan jalan paving baru	Dusun Krajan Desa Kertosono Kecamatan Panggul	DINAS PERUMAHAN, KAWASAN PERMUKIMAN DAN LINGKUNGAN HIDUP	300 m	3	5	5,4	5,4	7,2	10,5	3	2,7	2,7	2	46,9
548	PRANOTO	Pembangunan Jalan Paving skala Lingkungan dan pelengkapnya (TPJ dan Saluran Air)	Pembuatan jalan paving baru	Dusun Gebang Desa Kertosono Kecamatan Panggul	DINAS PERUMAHAN, KAWASAN PERMUKIMAN DAN LINGKUNGAN HIDUP	300 m	3	5	5,4	5,4	7,2	10,5	3	2,7	2,7	2	46,9
549	PRANOTO	Pembangunan Jalan Paving skala Lingkungan dan pelengkapnya (TPJ dan Saluran Air)	Pembangunan jalan paving baru pada masyarakat	Dusun Jati Desa Sawahan Kecamatan Panggul	DINAS PERUMAHAN, KAWASAN PERMUKIMAN DAN LINGKUNGAN HIDUP	300 m	3	5	5,4	5,4	7,2	10,5	3	2,7	2,7	2	46,9
550	PRANOTO	Pembangunan Jalan skala Lingkungan dan pelengkapnya (TPJ dan Saluran Air)	Pembangunan Tpj baru pada lingkungan masyarakat	Dusun Jati Desa Sawahan Kecamatan Panggul	DINAS PERUMAHAN, KAWASAN PERMUKIMAN DAN LINGKUNGAN HIDUP	80 m	3	5	5,4	5,4	7,2	10,5	3	2,7	2,7	2	46,9

No.	Pengusul	Usulan Kegiatan	Permasalahan	Alamat	Perangkat Daerah	Rekomendasi Volume	Memiliki pengaruh yang besar terhadap pencapaian pembangunan nasional (SDGs, PSN, Program Pusat)	Mendukung capaian Standar Pelayanan Minimal (SPM)	Memberikan Dampak terhadap daerah dan masyarakat	Memiliki daya ungkit yang signifikan terhadap pembangunan daerah	Kemungkinan atau kemudahannya untuk ditangani	Relevan dengan visi dan misi, program kepala daerah terpilih	Mendukung Akses Pelayanan Dasar (Pendidikan dan Kesehatan), Perekonomian, Pariwisata, Kawasan Perbatasan	Tingkat Keparahan/ Urgensi Dibutuhkan Pembangunan/ Rehab/ Pengadaan	Meningkatkan pemberdayaan dan partisipasi masyarakat	Kelengkapan Data Pendukung (Lokasi, Foto, Peta, Koordinat, Keterangan)	Keterangan Skoring
							10%	10%	9%	9%	9%	15%	10%	9%	9%	10%	
551	PRANOTO	Pembangunan Jalan Paving skala Lingkungan dan pelengkapnya (TPJ dan Saluran Air)	Pembangunan paving baru pada masyarakat	Dusun Salam Desa Sawahan Kecamatan Panggul	DINAS PERUMAHAN, KAWASAN PERMUKIMAN DAN LINGKUNGAN HIDUP	350 m2	3	5	5,4	5,4	7,2	10,5	3	2,7	2,7	2	46,9
552	PRANOTO	Pembangunan Jalan skala Lingkungan dan pelengkapnya (TPJ dan Saluran Air)	Pembangunan tpj baru pada masyarakat	Dusun Salam Desa Sawahan Kecamatan Panggul	DINAS PERUMAHAN, KAWASAN PERMUKIMAN DAN LINGKUNGAN HIDUP	80 m	3	5	5,4	5,4	7,2	10,5	3	2,7	2,7	2	46,9
553	PRANOTO	Pembangunan Jalan Paving skala Lingkungan dan pelengkapnya (TPJ dan Saluran Air)	Pembangunan jalan paving baru pada masyarakat	Dusun Krajan Desa Sawahan Kecamatan Panggul	DINAS PERUMAHAN, KAWASAN PERMUKIMAN DAN LINGKUNGAN HIDUP	350 m2	3	5	5,4	5,4	7,2	10,5	3	2,7	2,7	2	46,9
554	PRANOTO	Pembangunan Jalan skala Lingkungan dan pelengkapnya (TPJ dan Saluran Air)	Pembanguna tpj baru pada masyarakat	Dusun Krajan Desa Sawahan Kecamatan Panggul	DINAS PERUMAHAN, KAWASAN PERMUKIMAN DAN LINGKUNGAN HIDUP	80 m	3	5	5,4	5,4	7,2	10,5	3	2,7	2,7	2	46,9

No.	Pengusul	Usulan Kegiatan	Permasalahan	Alamat	Perangkat Daerah	Rekomendasi Volume	Memiliki pengaruh yang besar terhadap pencapaian pembangunan nasional (SDGs, PSN, Program Pusat)	Mendukung capaian Standar Pelayanan Minimal (SPM)	Memberikan Dampak terhadap daerah dan masyarakat	Memiliki daya ungkit yang signifikan terhadap pembangunan daerah	Kemungkinan atau kemudahannya untuk ditangani	Relevan dengan visi dan misi, program kepala daerah terpilih	Mendukung Akses Pelayanan Dasar (Pendidikan dan Kesehatan), Perekonomian, Pariwisata, Kawasan Perbatasan	Tingkat Keparahan/ Urgensi Dibutuhkan Pembangunan/ Rehab/ Pengadaan	Meningkatkan pemberdayaan dan partisipasi masyarakat	Kelengkapan Data Pendukung (Lokasi, Foto, Peta, Koordinat, Keterangan)	Keterangan Skoring
							10%	10%	9%	9%	9%	15%	10%	9%	9%	10%	
555	PRANOTO	Pembangunan Jalan Paving skala Lingkungan dan pelengkapnya (TPJ dan Saluran Air)	Pembangunan jalan paving baru pada masyarakat	Dusun Pager Desa Sawahan Kecamatan Panggul	DINAS PERUMAHAN, KAWASAN PERMUKIMAN DAN LINGKUNGAN HIDUP	350 m2	3	5	5,4	5,4	7,2	10,5	3	2,7	2,7	2	46,9
556	PRANOTO	Pembangunan Jalan skala Lingkungan dan pelengkapnya (TPJ dan Saluran Air)	Pembangunan tpj baru pada masyarakat	Dusun Pager Desa Sawahan Kecamatan Panggul	DINAS PERUMAHAN, KAWASAN PERMUKIMAN DAN LINGKUNGAN HIDUP	80 m	3	5	5,4	5,4	7,2	10,5	3	2,7	2,7	2	46,9
557	PRANOTO	Pembangunan Jalan skala Lingkungan dan pelengkapnya (TPJ dan Saluran Air)	Pembangunan TPJ baru	Dusun Krajan Desa Ngrambingan Kecamatan Panggul	DINAS PERUMAHAN, KAWASAN PERMUKIMAN DAN LINGKUNGAN HIDUP	80 m	3	5	5,4	5,4	7,2	10,5	3	2,7	2,7	2	46,9
558	PRANOTO	Pembangunan Jalan Paving skala Lingkungan dan pelengkapnya (TPJ dan Saluran Air)	Pembangunan jalan paving baru	RT 01 s/d RT 02 Dusun Krajan Desa Ngrambingan Kecamatan Panggul	DINAS PERUMAHAN, KAWASAN PERMUKIMAN DAN LINGKUNGAN HIDUP	350 m	3	5	5,4	5,4	7,2	10,5	3	2,7	2,7	2	46,9

No.	Pengusul	Usulan Kegiatan	Permasalahan	Alamat	Perangkat Daerah	Rekomendasi Volume	Memiliki pengaruh yang besar terhadap pencapaian pembangunan nasional (SDGs, PSN, Program Pusat)	Mendukung capaian Standar Pelayanan Minimal (SPM)	Memberikan Dampak terhadap daerah dan masyarakat	Memiliki daya ungkit yang signifikan terhadap pembangunan daerah	Kemungkinan atau kemudahannya untuk ditangani	Relevan dengan visi dan misi, program kepala daerah terpilih	Mendukung Akses Pelayanan Dasar (Pendidikan dan Kesehatan), Perekonomian, Pariwisata, Kawasan Perbatasan	Tingkat Keparahan/ Urgensi Dibutuhkan Pembangunan/ Rehab/ Pengadaan	Meningkatkan pemberdayaan dan partisipasi masyarakat	Kelengkapan Data Pendukung (Lokasi, Foto, Peta, Koordinat, Keterangan)	Keterangan Skoring
							10%	10%	9%	9%	9%	15%	10%	9%	9%	10%	
559	PRANOTO	Pembangunan Jalan Paving skala Lingkungan dan pelengkapnya (TPJ dan Saluran Air)	Pembangunan jalan paving baru	RT 06 Dusun Krajan Desa Ngrambingan Kecamatan Panggul	DINAS PERUMAHAN, KAWASAN PERMUKIMAN DAN LINGKUNGAN HIDUP	350 m	3	5	5,4	5,4	7,2	10,5	3	2,7	2,7	2	46,9
560	PRANOTO	Pembangunan Jalan Paving skala Lingkungan dan pelengkapnya (TPJ dan Saluran Air)	Pembangunan jalan paving baru	Dusun Mendung Desa Banjar Kecamatan Panggul	DINAS PERUMAHAN, KAWASAN PERMUKIMAN DAN LINGKUNGAN HIDUP	350 m	3	5	5,4	5,4	7,2	10,5	3	2,7	2,7	2	46,9
561	KHOLIS WIDODO, S.Pd.	Pembangunan Jalan Paving skala Lingkungan dan pelengkapnya (TPJ dan Saluran Air)	kondisi jalan yang sudah rusak dan mengelupas	RT 33 RW 04 Dusun Sumber Desa Banjar Kecamatan Panggul	DINAS PERUMAHAN, KAWASAN PERMUKIMAN DAN LINGKUNGAN HIDUP	600 m	3	5	5,4	5,4	7,2	10,5	3	2,7	2,7	2	46,9
562	KHOLIS WIDODO, S.Pd.	Pembangunan Jalan Paving skala Lingkungan dan pelengkapnya (TPJ dan Saluran Air)	kondisi jalan yang sudah rusak dan mengelupas	RT 01 RW 01 Dusun Pagerwatu Desa Banjar Kecamatan Panggul	DINAS PERUMAHAN, KAWASAN PERMUKIMAN DAN LINGKUNGAN HIDUP	750 m	3	5	5,4	5,4	7,2	10,5	3	2,7	2,7	2	46,9

No.	Pengusul	Usulan Kegiatan	Permasalahan	Alamat	Perangkat Daerah	Rekomendasi Volume	Memiliki pengaruh yang besar terhadap pencapaian pembangunan nasional (SDGs, PSN, Program Pusat)	Mendukung capaian Standar Pelayanan Minimal (SPM)	Memberikan Dampak terhadap daerah dan masyarakat	Memiliki daya ungkit yang signifikan terhadap pembangunan daerah	Kemungkinan atau kemudahannya untuk ditangani	Relevan dengan visi dan misi, program kepala daerah terpilih	Mendukung Akses Pelayanan Dasar (Pendidikan dan Kesehatan), Perekonomian, Pariwisata, Kawasan Perbatasan	Tingkat Keparahan/ Urgensi Dibutuhkan Pembangunan/ Rehab/ Pengadaan	Meningkatkan pemberdayaan dan partisipasi masyarakat	Kelengkapan Data Pendukung (Lokasi, Foto, Peta, Koordinat, Keterangan)	Keterangan Skoring
							10%	10%	9%	9%	9%	15%	10%	9%	9%	10%	
563	KHOLIS WIDODO, S.Pd.	Pembangunan Jalan Paving skala Lingkungan dan pelengkapnya (TPJ dan Saluran Air)	kondisi jalan yang sudah rusak dan mengelupas	RT 29 RW 04 Dusun Sambang Desa Banjar Kecamatan panggul	DINAS PERUMAHAN, KAWASAN PERMUKIMAN DAN LINGKUNGAN HIDUP	700 m	3	5	5,4	5,4	7,2	10,5	3	2,7	2,7	2	46,9
564	Dra. DJUMIATI	Pembangunan Jalan skala Lingkungan dan pelengkapnya (TPJ dan Saluran Air)	Belum adanya TPJ dan pengaman jalan lingkungan RT 07 RW.02 Dusun Glatik Desa Pakel Kecamatan Watulimo sepanjang 100m, tinggi 2m	RT. 07 RW. 02 Dusun Glatik Desa Pakel Kecamatan Watulimo	DINAS PERUMAHAN, KAWASAN PERMUKIMAN DAN LINGKUNGAN HIDUP	100 m	3	5	5,4	5,4	7,2	10,5	3	2,7	2,7	2	46,9
565	MUGIANTO, S.Pd., M.H.	Pembangunan Jalan Paving skala Lingkungan dan pelengkapnya (TPJ dan Saluran Air)	Kondisi Jalan yang sudah rusak dan mengelupas sebagian masih tanah sehingga dimusim hujan berlumpur dn licin	RT 17 Dusun Nanggungan Desa Kertosono Kecamatan Panggul	DINAS PERUMAHAN, KAWASAN PERMUKIMAN DAN LINGKUNGAN HIDUP	500 m	3	5	5,4	5,4	7,2	10,5	3	2,7	2,7	2	46,9
566	MUGIANTO, S.Pd., M.H.	Pembangunan Jalan Paving skala Lingkungan dan pelengkapnya (TPJ dan Saluran Air)	Kondisi Jalan yang sudah rusak dan mengelupas sebagian masih tanah sehingga dimusim hujan berlumpur dn licin	Dusun Ngajaran Desa Ngrambingan kecamatan Panggul	DINAS PERUMAHAN, KAWASAN PERMUKIMAN DAN LINGKUNGAN HIDUP	750 m	3	5	5,4	5,4	7,2	10,5	3	2,7	2,7	2	46,9

No.	Pengusul	Usulan Kegiatan	Permasalahan	Alamat	Perangkat Daerah	Rekomendasi Volume	Memiliki pengaruh yang besar terhadap pencapaian pembangunan nasional (SDGs, PSN, Program Pusat)	Mendukung capaian Standar Pelayanan Minimal (SPM)	Memberikan Dampak terhadap daerah dan masyarakat	Memiliki daya ungkit yang signifikan terhadap pembangunan daerah	Kemungkinan atau kemudahannya untuk ditangani	Relevan dengan visi dan misi, program kepala daerah terpilih	Mendukung Akses Pelayanan Dasar (Pendidikan dan Kesehatan), Perekonomian, Pariwisata, Kawasan Perbatasan	Tingkat Keparahan/ Urgensi Dibutuhkan Pembangunan/ Rehab/ Pengadaan	Meningkatkan pemberdayaan dan partisipasi masyarakat	Kelengkapan Data Pendukung (Lokasi, Foto, Peta, Koordinat, Keterangan)	Keterangan Skoring
							10%	10%	9%	9%	9%	15%	10%	9%	9%	10%	
567	MUGIANTO, S.Pd., M.H.	Pembangunan Jalan Paving skala Lingkungan dan pelengkapnya (TPJ dan Saluran Air)	Kondisi Jalan yang sudah rusak dan mengelupas sebagian masih tanah sehingga dimusim hujan berlumpur dn licin	Dusun Krajan desa Kertosono Kecamatan Panggul	DINAS PERUMAHAN, KAWASAN PERMUKIMAN DAN LINGKUNGAN HIDUP	700 m	3	5	5,4	5,4	7,2	10,5	3	2,7	2,7	2	46,9
568	MUGIANTO, S.Pd., M.H.	Pembangunan Jalan Paving skala Lingkungan dan pelengkapnya (TPJ dan Saluran Air)	Kondisi Jalan yang sudah rusak dan mengelupas sebagian masih tanah sehingga dimusim hujan berlumpur dn licin	Dusun Pagersari Desa Banjar kecamatan Panggul	DINAS PERUMAHAN, KAWASAN PERMUKIMAN DAN LINGKUNGAN HIDUP	800 m	3	5	5,4	5,4	7,2	10,5	3	2,7	2,7	2	46,9
569	MUGIANTO, S.Pd., M.H.	Pembangunan Jalan Paving skala Lingkungan dan pelengkapnya (TPJ dan Saluran Air)	Kondisi Jalan yang sudah rusak dan mengelupas sebagian masih tanah sehingga dimusim hujan berlumpur dn licin	RT 34 Dusun Gebang Desa Kertosono Kecamatan Panggul	DINAS PERUMAHAN, KAWASAN PERMUKIMAN DAN LINGKUNGAN HIDUP	750 m	3	5	5,4	5,4	7,2	10,5	3	2,7	2,7	2	46,9
570	MUGIANTO, S.Pd., M.H.	Pembangunan Jalan Paving skala Lingkungan dan pelengkapnya (TPJ dan Saluran Air)	Kondisi Jalan yang sudah rusak dan mengelupas sebagian masih tanah sehingga dimusim hujan berlumpur dn licin	Lingkungan Karangelo Dusun naggungan Desa Kertosono Kecamatan panggul	DINAS PERUMAHAN, KAWASAN PERMUKIMAN DAN LINGKUNGAN HIDUP	800 m	3	5	5,4	5,4	7,2	10,5	3	2,7	2,7	2	46,9

No.	Pengusul	Usulan Kegiatan	Permasalahan	Alamat	Perangkat Daerah	Rekomendasi Volume	Memiliki pengaruh yang besar terhadap pencapaian pembangunan nasional (SDGs, PSN, Program Pusat)	Mendukung capaian Standar Pelayanan Minimal (SPM)	Memberikan Dampak terhadap daerah dan masyarakat	Memiliki daya ungkit yang signifikan terhadap pembangunan daerah	Kemungkinan atau kemudahannya untuk ditangani	Relevan dengan visi dan misi, program kepala daerah terpilih	Mendukung Akses Pelayanan Dasar (Pendidikan dan Kesehatan), Perekonomian, Pariwisata, Kawasan Perbatasan	Tingkat Keparahan/ Urgensi Dibutuhkan Pembangunan/ Rehab/ Pengadaan	Meningkatkan pemberdayaan dan partisipasi masyarakat	Kelengkapan Data Pendukung (Lokasi, Foto, Peta, Koordinat, Keterangan)	Keterangan Skoring
							10%	10%	9%	9%	9%	15%	10%	9%	9%	10%	
571	MUGIANTO, S.Pd., M.H.	Pembangunan Jalan Paving skala Lingkungan dan pelengkapnya (TPJ dan Saluran Air)	Kondisi Jalan yang sudah rusak dan mengelupas sebagian masih tanah sehingga dimusim hujan berlumpur dn licin	RT 02 Dusun Krajan Desa Ngrambingan Kecamatan Panggul	DINAS PERUMAHAN, KAWASAN PERMUKIMAN DAN LINGKUNGAN HIDUP	300 m	3	5	5,4	5,4	7,2	10,5	3	2,7	2,7	2	46,9
572	MUGIANTO, S.Pd., M.H.	Pembangunan Jalan Paving skala Lingkungan dan pelengkapnya (TPJ dan Saluran Air)	Kondisi Jalan yang sudah rusak dan mengelupas sebagian masih tanah sehingga dimusim hujan berlumpur dn licin	RT 02 Dusun Krajan Desa Ngrambingan Kecamatan Panggul	DINAS PERUMAHAN, KAWASAN PERMUKIMAN DAN LINGKUNGAN HIDUP	800 m	3	5	5,4	5,4	7,2	10,5	3	2,7	2,7	2	46,9
573	MUGIANTO, S.Pd., M.H.	Pembangunan Jalan Paving skala Lingkungan dan pelengkapnya (TPJ dan Saluran Air)	Kondisi Jalan yang sudah rusak dan mengelupas sebagian masih tanah sehingga dimusim hujan berlumpur dan licin	Dusun Pager Desa Sawahan Kecamatan Panggul	DINAS PERUMAHAN, KAWASAN PERMUKIMAN DAN LINGKUNGAN HIDUP	750 m	3	5	5,4	5,4	7,2	10,5	3	2,7	2,7	2	46,9
574	MUGIANTO, S.Pd., M.H.	Pembangunan Jalan skala Lingkungan dan pelengkapnya (TPJ dan Saluran Air)	Pembangunan Tembok Penahan Jalan , mengantisipasi tanah ambrol dan longsor	Lingkungan Gemblung Dusun Gebang Desa Kertosono Kecamatan Panggul	DINAS PERUMAHAN, KAWASAN PERMUKIMAN DAN LINGKUNGAN HIDUP	500 m	3	5	5,4	5,4	7,2	10,5	3	2,7	2,7	2	46,9

No.	Pengusul	Usulan Kegiatan	Permasalahan	Alamat	Perangkat Daerah	Rekomendasi Volume	Memiliki pengaruh yang besar terhadap pencapaian pembangunan nasional (SDGs, PSN, Program Pusat)	Mendukung capaian Standar Pelayanan Minimal (SPM)	Memberikan Dampak terhadap daerah dan masyarakat	Memiliki daya ungkit yang signifikan terhadap pembangunan daerah	Kemungkinan atau kemudahannya untuk ditangani	Relevan dengan visi dan misi, program kepala daerah terpilih	Mendukung Akses Pelayanan Dasar (Pendidikan dan Kesehatan), Perekonomian, Pariwisata, Kawasan Perbatasan	Tingkat Keparahan/ Urgensi Dibutuhkan Pembangunan/ Rehab/ Pengadaan	Meningkatkan pemberdayaan dan partisipasi masyarakat	Kelengkapan Data Pendukung (Lokasi, Foto, Peta, Koordinat, Keterangan)	Keterangan Skoring
							10%	10%	9%	9%	9%	15%	10%	9%	9%	10%	
575	KHOIRI, S.Pdi	Pembangunan Jalan Paving skala Lingkungan dan pelengkapnya (TPJ dan Saluran Air)	Kondisi jalan rusak berat sehingga menghambat akses kesarana Pendidikan, Kesehatan, dan Sarana Ekonomi	Desa Pakel, Kecamatan Watulimo	DINAS PERUMAHAN, KAWASAN PERMUKIMAN DAN LINGKUNGAN HIDUP	500 m	3	5	5,4	5,4	7,2	10,5	3	2,7	2,7	2	46,9
576	KHOIRI, S.Pdi	Pembangunan Jalan skala Lingkungan dan pelengkapnya (TPJ dan Saluran Air)	Tanah rawan longsor dan dekat dengan pemukiman warga	Desa Pakel, Kecamatan Watulimo	DINAS PERUMAHAN, KAWASAN PERMUKIMAN DAN LINGKUNGAN HIDUP	300 m	3	5	5,4	5,4	7,2	10,5	3	2,7	2,7	2	46,9
577	PRANOTO	Pembangunan Jalan Paving skala Lingkungan dan pelengkapnya (TPJ dan Saluran Air)	Pembangunan jalan paving pada lingkungan masyarakat	Dusun Sonokulon Desa Ngrambingan Kecamatan Panggul	DINAS PERUMAHAN, KAWASAN PERMUKIMAN DAN LINGKUNGAN HIDUP	300 m	3	5	5,4	5,4	7,2	10,5	3	2,7	2,7	2	46,9
578	PRANOTO	Pembangunan Jalan skala Lingkungan dan pelengkapnya (TPJ dan Saluran Air)	Pembangunan tpj pada lingkungan masyarakat	Dusun Sonokulon Desa Ngrambingan Kecamatan Panggul	DINAS PERUMAHAN, KAWASAN PERMUKIMAN DAN LINGKUNGAN HIDUP	200 m	3	5	5,4	5,4	7,2	10,5	3	2,7	2,7	2	46,9

No.	Pengusul	Usulan Kegiatan	Permasalahan	Alamat	Perangkat Daerah	Rekomendasi Volume	Memiliki pengaruh yang besar terhadap pencapaian pembangunan nasional (SDGs, PSN, Program Pusat)	Mendukung capaian Standar Pelayanan Minimal (SPM)	Memberikan Dampak terhadap daerah dan masyarakat	Memiliki daya ungkit yang signifikan terhadap pembangunan daerah	Kemungkinan atau kemudahannya untuk ditangani	Relevan dengan visi dan misi, program kepala daerah terpilih	Mendukung Akses Pelayanan Dasar (Pendidikan dan Kesehatan), Perekonomian, Pariwisata, Kawasan Perbatasan	Tingkat Keparahan/ Urgensi Dibutuhkan Pembangunan/ Rehab/ Pengadaan	Meningkatkan pemberdayaan dan partisipasi masyarakat	Kelengkapan Data Pendukung (Lokasi, Foto, Peta, Koordinat, Keterangan)	Keterangan Skoring
							10%	10%	9%	9%	9%	15%	10%	9%	9%	10%	
579	PRANOTO	Pembangunan Jalan Paving skala Lingkungan dan pelengkapnya (TPJ dan Saluran Air)	Pembangunan jalan paving pada lingkungan masyarakat	Dusun Ngajaran Desa Ngrambingan Kecamatan Panggul	DINAS PERUMAHAN, KAWASAN PERMUKIMAN DAN LINGKUNGAN HIDUP	350 m2	3	5	5,4	5,4	7,2	10,5	3	2,7	2,7	2	46,9
580	PRANOTO	Pembangunan Jalan skala Lingkungan dan pelengkapnya (TPJ dan Saluran Air)	Pembangunan tpj pada lingkungan masyarakat	Dusun Ngajaran Desa Ngrambingan Kecamatan Panggul	DINAS PERUMAHAN, KAWASAN PERMUKIMAN DAN LINGKUNGAN HIDUP	80 m	3	5	5,4	5,4	7,2	10,5	3	2,7	2,7	2	46,9
581	AGUS CAHYONO, S.H.I, M.H.I.	Bangunan Pelengkap Jalan	Pembangunan TPJ Ruas Jalan Masaran - Suren Lor	Dusun Masaran Wetan, Desa Masaran, Kecamatan Bendungan	DINAS PEKERJAAN UMUM DAN PENATAAN RUANG	P 50 x T 2 m	5	5	7,2	7,2	7,2	3	3	4,5	2,7	2	46,8
582	Drs. H. SUKARODIN, M.Ag.	Pembangunan MCK	Perlu pembangunan MCK di Masjid untuk sarana kebersihan dan bersuci	RT 00 RW 00 Dusun Tempel Desa Jati, Kecamatan Karangan	DINAS PEKERJAAN UMUM DAN PENATAAN RUANG	1 Unit	6	10	2,7	2,7	9	6	3	2,7	2,7	2	46,8
583	PUGUH PURNOMO, S.E.	Bangunan Pelengkap Jalan	Kondisi tanah labil dan membahayakan pengguna jalan sehingga perlu dibangun Tembok Penahan Tebing (TPT) dengan volume T=1,5 m, P=150 m.	Dusun Mojo Kidul, Desa Jambu, Kecamatan Tugu	DINAS PEKERJAAN UMUM DAN PENATAAN RUANG	1 PAKET LS	3	5	7,2	7,2	9	3	1	2,7	2,7	6	46,8

No.	Pengusul	Usulan Kegiatan	Permasalahan	Alamat	Perangkat Daerah	Rekomendasi Volume	Memiliki pengaruh yang besar terhadap pencapaian pembangunan nasional (SDGs, PSN, Program Pusat)	Mendukung capaian Standar Pelayanan Minimal (SPM)	Memberikan Dampak terhadap daerah dan masyarakat	Memiliki daya ungkit yang signifikan terhadap pembangunan daerah	Kemungkinan atau kemudahannya untuk ditangani	Relevan dengan visi dan misi, program kepala daerah terpilih	Mendukung Akses Pelayanan Dasar (Pendidikan dan Kesehatan), Perekonomian, Pariwisata, Kawasan Perbatasan	Tingkat Keparahan/ Urgensi Dibutuhkan Pembangunan/ Rehab/ Pengadaan	Meningkatkan pemberdayaan dan partisipasi masyarakat	Kelengkapan Data Pendukung (Lokasi, Foto, Peta, Koordinat, Keterangan)	Keterangan Skoring
							10%	10%	9%	9%	9%	15%	10%	9%	9%	10%	
584	KHOIRI, S.Pdi	Pembangunan MCK	Dalam bidang keagamaan masyarakat dusun suwur desa watuagung memiliki 1 mushola tetapi mushola tersebut belum memiliki MCK sehingga kesulitan untuk mengambil air wudhu	Rt. 36 Rw.06 Dusun Suwaru, Desa Ngadimulyo, Kecamatan Kampak	DINAS PEKERJAAN UMUM DAN PENATAAN RUANG	1 unit	4	10	2,7	2,7	9	6	5	2,7	2,7	2	46,8
585	BAMBANG SUTOPO, S.E.	Rehabilitasi Bangunan Perkuatan Tebing Sungai (Talud, Bronjong)	Panjang 100 m * Tinggi 2 m, Pembangunan Bronjong guna sebagai penahan terjadinya erosi	RT 32 RW 07 Dusun Prigi Desa Progo Kecamatan Watulimo	DINAS PEKERJAAN UMUM DAN PENATAAN RUANG	200 m"	4	5	5,4	5,4	7,2	12	3	0	2,7	2	46,7
586	DODING RAHMADI, ST.	Pembangunan sistem Drainase lingkungan dan peningkatan saluran drainase lingkungan	Saluran Drainase Rusak	Dsn. Jati Ds.Jati Kec.Karangan	DINAS PEKERJAAN UMUM DAN PENATAAN RUANG	300 Meter	4	5	5,4	5,4	9	7,5	3	2,7	2,7	2	46,7
587	DODING RAHMADI, ST.	Pembangunan sistem Drainase lingkungan dan peningkatan saluran drainase lingkungan	Saluran Drainase Rusak	Dsn.Soko Ds.Ngentrong Kec.Karangan	DINAS PEKERJAAN UMUM DAN PENATAAN RUANG	300 Meter	2	5	5,4	5,4	9	7,5	5	2,7	2,7	2	46,7
588	DODING RAHMADI, ST.	Pembangunan sistem Drainase lingkungan dan peningkatan saluran drainase lingkungan	Drainase Rusak	Dsn.Ngegong Ds.Jatiprahu Kec.Karangan	DINAS PEKERJAAN UMUM DAN PENATAAN RUANG	300 Meter	2	5	5,4	5,4	9	7,5	5	2,7	2,7	2	46,7
589	DODING RAHMADI, ST.	Pembangunan sistem Drainase lingkungan dan peningkatan saluran drainase lingkungan	Drainase Rusak	Rt.14 Ds.Mlinjon Kec.Suruh	DINAS PEKERJAAN UMUM DAN PENATAAN RUANG	200 Meter	2	5	5,4	5,4	7,2	7,5	5	4,5	2,7	2	46,7

No.	Pengusul	Usulan Kegiatan	Permasalahan	Alamat	Perangkat Daerah	Rekomendasi Volume	Memiliki pengaruh yang besar terhadap pencapaian pembangunan nasional (SDGs, PSN, Program Pusat)	Mendukung capaian Standar Pelayanan Minimal (SPM)	Memberikan Dampak terhadap daerah dan masyarakat	Memiliki daya ungkit yang signifikan terhadap pembangunan daerah	Kemungkinan atau kemudahannya untuk ditangani	Relevan dengan visi dan misi, program kepala daerah terpilih	Mendukung Akses Pelayanan Dasar (Pendidikan dan Kesehatan), Perekonomian, Pariwisata, Kawasan Perbatasan	Tingkat Keparahan/ Urgensi Dibutuhkan Pembangunan/ Rehab/ Pengadaan	Meningkatkan pemberdayaan dan partisipasi masyarakat	Kelengkapan Data Pendukung (Lokasi, Foto, Peta, Koordinat, Keterangan)	Keterangan Skoring
							10%	10%	9%	9%	9%	15%	10%	9%	9%	10%	
590	JOKO HADI SISWANTO, ST.	Pembangunan sistem Drainase lingkungan dan peningkatan saluran drainase lingkungan	Dalam kondisi hujan air meluap dan menggenangi jalan	RT 12 Dsn. Gerbo Ds. Ngepeh Kec. Tugu	DINAS PEKERJAAN UMUM DAN PENATAAN RUANG	288 Meter	2	5	5,4	5,4	9	7,5	5	2,7	2,7	2	46,7
591	JOKO HADI SISWANTO, ST.	Pembangunan sistem Drainase lingkungan dan peningkatan saluran drainase lingkungan	Dalam kondisi hujan air meluap dan menggenangi jalan	RT 15 Dsn. Gerbo Ds. Ngepeh Kec. Tugu	DINAS PEKERJAAN UMUM DAN PENATAAN RUANG	288 Meter	2	5	5,4	5,4	9	7,5	5	2,7	2,7	2	46,7
592	JOKO HADI SISWANTO, ST.	Pembangunan sistem Drainase lingkungan dan peningkatan saluran drainase lingkungan	Dalam kondisi Hujan air meluap dan menggenangi jalan	RT 16 Dsn. Gerbo Ds. Ngepeh Kec, Tugu	DINAS PEKERJAAN UMUM DAN PENATAAN RUANG	288 Meter	2	5	5,4	5,4	9	7,5	5	2,7	2,7	2	46,7
593	JOKO HADI SISWANTO, ST.	Pembangunan sistem Drainase lingkungan dan peningkatan saluran drainase lingkungan	Dalam Kondisi Hujan air menggenangi dan meluap ke jalan	Dsn. Ganggang Ds. Prambon Kec. Tugu	DINAS PEKERJAAN UMUM DAN PENATAAN RUANG	120 Meter	2	5	5,4	5,4	9	7,5	5	2,7	2,7	2	46,7
594	JOKO HADI SISWANTO, ST.	Pembangunan sistem Drainase lingkungan dan peningkatan saluran drainase lingkungan	Dalam kondisi hujan air meluap dan menggenangi jalan	RT 40 Dsn. Mbiru Ds. Prambon Kec. Tugu	DINAS PEKERJAAN UMUM DAN PENATAAN RUANG	150 Meter	2	5	5,4	5,4	9	7,5	5	2,7	2,7	2	46,7
595	H. SAMSUL ANAM, S.H., M.M., M.Hum.	Pembangunan Jalan Paving skala Lingkungan dan pelengkapnya (TPJ dan Saluran Air)	Panjang 300 m * lebar 2 m, Jalan masih berupa tanah sehingga saat musim hujan jalan menjadi berlumpur dan licin	Rt 07 Rw 03 Desa Wonocoyo Kecamatan Pogalan	DINAS PERUMAHAN, KAWASAN PERMUKIMAN DAN LINGKUNGAN HIDUP	600 m	1	5	5,4	5,4	9	4,5	5	2,7	2,7	6	46,7

No.	Pengusul	Usulan Kegiatan	Permasalahan	Alamat	Perangkat Daerah	Rekomendasi Volume	Memiliki pengaruh yang besar terhadap pencapaian pembangunan nasional (SDGs, PSN, Program Pusat)	Mendukung capaian Standar Pelayanan Minimal (SPM)	Memberikan Dampak terhadap daerah dan masyarakat	Memiliki daya ungkit yang signifikan terhadap pembangunan daerah	Kemungkinan atau kemudahannya untuk ditangani	Relevan dengan visi dan misi, program kepala daerah terpilih	Mendukung Akses Pelayanan Dasar (Pendidikan dan Kesehatan), Perekonomian, Pariwisata, Kawasan Perbatasan	Tingkat Keparahan/ Urgensi Dibutuhkan Pembangunan/ Rehab/ Pengadaan	Meningkatkan pemberdayaan dan partisipasi masyarakat	Kelengkapan Data Pendukung (Lokasi, Foto, Peta, Koordinat, Keterangan)	Keterangan Skoring
							10%	10%	9%	9%	9%	15%	10%	9%	9%	10%	
596	H. SAMSUL ANAM, S.H., M.M., M.Hum.	Pembangunan Jalan Paving skala Lingkungan dan pelengkapnya (TPJ dan Saluran Air)	Panjang 147 m * lebar 2,5 m, Jalan masih tanah sehingga dikala musim hujan jalan menjadi berlumpur dan licin	Dusun Winong RT 20 Desa Ngulanwetan Kecamatan Pogalan	DINAS PERUMAHAN, KAWASAN PERMUKIMAN DAN LINGKUNGAN HIDUP	368 m2	1	5	5,4	5,4	9	4,5	5	2,7	2,7	6	46,7
597	H. SAMSUL ANAM, S.H., M.M., M.Hum.	Pembangunan sistem Drainase lingkungan dan peningkatan saluran drainase lingkungan	Panjang 200 m * lebar 0,50 m, belum ada saluran drainase sehingga dimusim hujan air meluber ke jalan	RT 17 dan 16 Dusun Pingin lor Desa Gador Kecamatan Durenan	DINAS PEKERJAAN UMUM DAN PENATAAN RUANG	200 Meter	2	5	5,4	5,4	9	7,5	5	2,7	2,7	2	46,7
598	AGUS CAHYONO, S.H.I, M.H.I.	Meningkatkan fungsi dan kondisi jaringan irigasi	peningkatan kualitas jaringan irigasi	Dusun Ngepoh, Desa Sambirejo, Kecamatan Trenggalek	DINAS PEKERJAAN UMUM DAN PENATAAN RUANG	350 m"	2	3	5,4	5,4	9	10,5	4	2,7	2,7	2	46,7
599	SUBADIANTO	Pembangunan Jalan Paving skala Lingkungan dan pelengkapnya (TPJ dan Saluran Air)	Peningkatan jalan lingkungan dengan pemasangan paving	RT.12, Desa Pucanganak, Kecamatan Tugu	DINAS PERUMAHAN, KAWASAN PERMUKIMAN DAN LINGKUNGAN HIDUP	800 m2	3	5	5,4	5,4	9	4,5	7	2,7	2,7	2	46,7
600	NUR EFENDI	Meningkatkan fungsi dan kondisi jaringan irigasi	peningkatan saluran irigasi pertanian primer/sekunder	Dusun Sukobanteng, Desa Karangsoko, Kecamatan Trenggalek	DINAS PEKERJAAN UMUM DAN PENATAAN RUANG	300 meter	4	3	5,4	5,4	9	10,5	2	2,7	2,7	2	46,7

No.	Pengusul	Usulan Kegiatan	Permasalahan	Alamat	Perangkat Daerah	Rekomendasi Volume	Memiliki pengaruh yang besar terhadap pencapaian pembangunan nasional (SDGs, PSN, Program Pusat)	Mendukung capaian Standar Pelayanan Minimal (SPM)	Memberikan Dampak terhadap daerah dan masyarakat	Memiliki daya ungkit yang signifikan terhadap pembangunan daerah	Kemungkinan atau kemudahannya untuk ditangani	Relevan dengan visi dan misi, program kepala daerah terpilih	Mendukung Akses Pelayanan Dasar (Pendidikan dan Kesehatan), Perekonomian, Pariwisata, Kawasan Perbatasan	Tingkat Keparahan/ Urgensi Dibutuhkan Pembangunan/ Rehab/ Pengadaan	Meningkatkan pemberdayaan dan partisipasi masyarakat	Kelengkapan Data Pendukung (Lokasi, Foto, Peta, Koordinat, Keterangan)	Keterangan Skoring
							10%	10%	9%	9%	9%	15%	10%	9%	9%	10%	
601	PUGUH PURNOMO, S.E.	Pembangunan Jalan skala Lingkungan dan pelengkapnya (TPJ dan Saluran Air)	Jalan lingkungan sering longsor akibat beban di atasnya sehingga diperlukan pembangunan TPJ Lingkungan dengan volume T=1 m, P=500 m.	Dusun Klampisan, Desa Pucanganak, Kecamatan Tugu	DINAS PERUMAHAN, KAWASAN PERMUKIMAN DAN LINGKUNGAN HIDUP	500 m	3	5	5,4	5,4	9	4,5	7	2,7	2,7	2	46,7
602	PUGUH PURNOMO, S.E.	Pembangunan sistem Drainase lingkungan dan peningkatan saluran drainase lingkungan	Aliran air permukaan jalan tidak lancar akibat belum adanya drainase yang memadai.	Dusun Gerbo, Desa Ngepeh, Kecamatan Tugu	DINAS PEKERJAAN UMUM DAN PENATAAN RUANG	300 Meter	2	5	5,4	5,4	9	7,5	5	2,7	2,7	2	46,7
603	PUGUH PURNOMO, S.E.	Pembangunan sistem Drainase lingkungan dan peningkatan saluran drainase lingkungan	Aliran air permukaan jalan tidak lancar akibat belum adanya drainase yang memadai.	Dusun Gebang, Desa Prambon, Kecamatan Tugu	DINAS PEKERJAAN UMUM DAN PENATAAN RUANG	300 Meter	2	5	5,4	5,4	9	7,5	5	2,7	2,7	2	46,7
604	SUMARNO, S.T.	Pembangunan Jalan skala Lingkungan dan pelengkapnya (TPJ dan Saluran Air)	Diperlukan pembangunan TPJ agar jalan dapat lebih awet dan terjaga dari longsor	RT 16 RW 07 Desa Pucanganak Kecamatan Tugu	DINAS PERUMAHAN, KAWASAN PERMUKIMAN DAN LINGKUNGAN HIDUP	200 m	3	5	5,4	5,4	9	4,5	7	2,7	2,7	2	46,7
605	Dra. DJUMIATI	Rehabilitasi Bangunan Perkuatan Tebing Sungai (Talud, Bronjong)	pembangunan talud sungai untuk mengurangi terjadinya tanah longsor di sekitar masjid dengan panjang 300 m	RT.11 RW.04 Dusun Singgahan Desa Sawahan Kecamatan Watulimo	DINAS PEKERJAAN UMUM DAN PENATAAN RUANG	300 m	4	5	5,4	5,4	7,2	12	3	0	2,7	2	46,7

No.	Pengusul	Usulan Kegiatan	Permasalahan	Alamat	Perangkat Daerah	Rekomendasi Volume	Memiliki pengaruh yang besar terhadap pencapaian pembangunan nasional (SDGs, PSN, Program Pusat)	Mendukung capaian Standar Pelayanan Minimal (SPM)	Memberikan Dampak terhadap daerah dan masyarakat	Memiliki daya ungkit yang signifikan terhadap pembangunan daerah	Kemungkinan atau kemudahannya untuk ditangani	Relevan dengan visi dan misi, program kepala daerah terpilih	Mendukung Akses Pelayanan Dasar (Pendidikan dan Kesehatan), Perekonomian, Pariwisata, Kawasan Perbatasan	Tingkat Keparahan/ Urgensi Dibutuhkan Pembangunan/ Rehab/ Pengadaan	Meningkatkan pemberdayaan dan partisipasi masyarakat	Kelengkapan Data Pendukung (Lokasi, Foto, Peta, Koordinat, Keterangan)	Keterangan Skoring
							10%	10%	9%	9%	9%	15%	10%	9%	9%	10%	
606	Drs. ZAENUDIN	Pembangunan sistem Drainase lingkungan dan peningkatan saluran drainase lingkungan	Air hujan meluap di jalan sehingga perlu adanya drainase	Dusun Krajan Desa Senden Kec. Kampak	DINAS PEKERJAAN UMUM DAN PENATAAN RUANG	300 Meter	2	5	5,4	5,4	9	7,5	5	2,7	2,7	2	46,7
607	Drs. H. SUKARODIN, M.Ag.	Pembangunan sistem Drainase lingkungan dan peningkatan saluran drainase lingkungan	Perlu pembangunan saluran Air oleh karena itu diperlukan pembangunan jaringan irigasi/saluran pembuangan Air lingkungan. Dengan Volume 500 M.	RT 009 RW 00 Dusun Desa Ngentrong Kecamatan Karangan	DINAS PEKERJAAN UMUM DAN PENATAAN RUANG	500 Meter	2	5	5,4	5,4	9	7,5	5	2,7	2,7	2	46,7
608	GUSWANTO	Pembangunan sistem Drainase lingkungan dan peningkatan saluran drainase lingkungan	Air hujan meluap di jalan sehingga perlu drainase	Dusun Gemblep Desa Gemblep Kec. Pogalan	DINAS PEKERJAAN UMUM DAN PENATAAN RUANG	250 Meter	2	5	5,4	5,4	9	7,5	5	2,7	2,7	2	46,7
609	Drs. ZAENUDIN	Pembangunan sistem Drainase lingkungan dan peningkatan saluran drainase lingkungan	Air hujan meluap di jalan sehingga perlu adanya drainase	Dusun Krajan Desa Bogoran Kec. Kampak	DINAS PEKERJAAN UMUM DAN PENATAAN RUANG	450 Meter	2	5	5,4	5,4	9	7,5	5	2,7	2,7	2	46,7
610	Drs. ZAENUDIN	Pembangunan sistem Drainase lingkungan dan peningkatan saluran drainase lingkungan	Air hujan meluap di jalan sehingga perlu adanya drainase	Dusun Krajan Desa Ngadimulyo Kec. Kampak	DINAS PEKERJAAN UMUM DAN PENATAAN RUANG	450 Meter	2	5	5,4	5,4	9	7,5	5	2,7	2,7	2	46,7
611	JOKO HADI SISWANTO, ST.	Pembangunan sistem Drainase lingkungan dan peningkatan saluran drainase lingkungan	Air hujan meluap di jalan sehingga perlu adanya drainase	Dusun Ganggang Desa Prambon Kec Tugu	DINAS PEKERJAAN UMUM DAN PENATAAN RUANG	400 Meter	2	5	5,4	5,4	9	7,5	5	2,7	2,7	2	46,7

No.	Pengusul	Usulan Kegiatan	Permasalahan	Alamat	Perangkat Daerah	Rekomendasi Volume	Memiliki pengaruh yang besar terhadap pencapaian pembangunan nasional (SDGs, PSN, Program Pusat)	Mendukung capaian Standar Pelayanan Minimal (SPM)	Memberikan Dampak terhadap daerah dan masyarakat	Memiliki daya ungkit yang signifikan terhadap pembangunan daerah	Kemungkinan atau kemudahannya untuk ditangani	Relevan dengan visi dan misi, program kepala daerah terpilih	Mendukung Akses Pelayanan Dasar (Pendidikan dan Kesehatan), Perekonomian, Pariwisata, Kawasan Perbatasan	Tingkat Keparahan/ Urgensi Dibutuhkan Pembangunan/ Rehab/ Pengadaan	Meningkatkan pemberdayaan dan partisipasi masyarakat	Kelengkapan Data Pendukung (Lokasi, Foto, Peta, Koordinat, Keterangan)	Keterangan Skoring
							10%	10%	9%	9%	9%	15%	10%	9%	9%	10%	
612	JOKO HADI SISWANTO, ST.	Pembangunan Jalan Paving skala Lingkungan dan pelengkapnya (TPJ dan Saluran Air)	Kondisi jalan sudah mulai rusak sehingga aktivitas warga kurang optimal	Dusun Pakel Desa Pucanganak Kec Tugu	DINAS PERUMAHAN, KAWASAN PERMUKIMAN DAN LINGKUNGAN HIDUP	350 m2	3	5	5,4	5,4	9	4,5	7	2,7	2,7	2	46,7
613	JOKO HADI SISWANTO, ST.	Pembangunan Jalan Paving skala Lingkungan dan pelengkapnya (TPJ dan Saluran Air)	Jalan rawan longsor sehingga perlu adanya TPJ	Dusun Pakel Desa Pucanganak Kec Tugu	DINAS PERUMAHAN, KAWASAN PERMUKIMAN DAN LINGKUNGAN HIDUP	400 m	3	5	5,4	5,4	9	4,5	7	2,7	2,7	2	46,7
614	ALWI BURHANUDIN, S.T.	Pembangunan sistem Drainase lingkungan dan peningkatan saluran drainase lingkungan	Drainase Pernah muncul pada kegiatan OPD PKPLH tahun 2021 tapi terkena refocusing Covid 19	DUSUN KRAJAN DESA WONOANTI KECAMATAN GANDUSARI	DINAS PEKERJAAN UMUM DAN PENATAAN RUANG	300 Meter	2	5	5,4	5,4	9	7,5	5	2,7	2,7	2	46,7
615	ALWI BURHANUDIN, S.T.	Pembangunan sistem Drainase lingkungan dan peningkatan saluran drainase lingkungan	DRAINASE BELUM ADA	DUSUN KRAJAN DESA WONOANTI KECAMATAN GANDUSARI	DINAS PEKERJAAN UMUM DAN PENATAAN RUANG	300 Meter	2	5	5,4	5,4	9	7,5	5	2,7	2,7	2	46,7
616	SUSILO DARMONO	Rehabilitasi Bangunan Perkuatan Tebing Sungai (Talud, Bronjong)	Rehab talud dan sayap jembatan sebagai penahan tanah	RT 23 RW 05 Kelurahan Ngantru Kecamatan Trenggalek	DINAS PEKERJAAN UMUM DAN PENATAAN RUANG	300 meter	2	5	5,4	5,4	9	12	3	0	2,7	2	46,5

No.	Pengusul	Usulan Kegiatan	Permasalahan	Alamat	Perangkat Daerah	Rekomendasi Volume	Memiliki pengaruh yang besar terhadap pencapaian pembangunan nasional (SDGs, PSN, Program Pusat)	Mendukung capaian Standar Pelayanan Minimal (SPM)	Memberikan Dampak terhadap daerah dan masyarakat	Memiliki daya ungkit yang signifikan terhadap pembangunan daerah	Kemungkinan atau kemudahannya untuk ditangani	Relevan dengan visi dan misi, program kepala daerah terpilih	Mendukung Akses Pelayanan Dasar (Pendidikan dan Kesehatan), Perekonomian, Pariwisata, Kawasan Perbatasan	Tingkat Keparahan/ Urgensi Dibutuhkan Pembangunan/ Rehab/ Pengadaan	Meningkatkan pemberdayaan dan partisipasi masyarakat	Kelengkapan Data Pendukung (Lokasi, Foto, Peta, Koordinat, Keterangan)	Keterangan Skoring
							10%	10%	9%	9%	9%	15%	10%	9%	9%	10%	
617	NURWAHYUDI, S.Pd.	Pembangunan Jalan Paving skala Lingkungan dan pelengkapnya (TPJ dan Saluran Air)	jalan masih tanah	dusun gading desa suruh kec.suruh	DINAS PERUMAHAN, KAWASAN PERMUKIMAN DAN LINGKUNGAN HIDUP	750 m	1	5	5,4	5,4	9	4,5	7	4,5	2,7	2	46,5
618	MUGIANTO, S.Pd., M.H.	Rehabilitasi Bangunan Perkuatan Tebing Sungai (Talud, Bronjong)	memperkuat tanah pingger sungai supaya tidak tergerus arus sungai	Kali Putih Desa Kertosono Kecamatan Panggul	DINAS PEKERJAAN UMUM DAN PENATAAN RUANG	500 m	3	5	5,4	5,4	7,2	12	1	2,7	2,7	2	46,4
619	BAMBANG SUTOPO, S.E.	Pembangunan Jalan Paving skala Lingkungan dan pelengkapnya (TPJ dan Saluran Air)	Panjang 250 m * lebar 2,5 m, jalan banyak yang mengelupas dan rusak	RT 16 Dusun Ketro Desa Dukuh Kecamatan Watulimo	DINAS PERUMAHAN, KAWASAN PERMUKIMAN DAN LINGKUNGAN HIDUP	625 m	3	5	5,4	5,4	7,2	10,5	5	0	2,7	2	46,2
620	BAMBANG SUTOPO, S.E.	Pembangunan Jalan skala Lingkungan dan pelengkapnya (TPJ dan Saluran Air)	Panjang 50 m * Lebar 1,5 m, sebagai pelengkap ruas jalan	RT 19 Dusun Kajar Desa Dukuh Kecamatan Watulimo	DINAS PERUMAHAN, KAWASAN PERMUKIMAN DAN LINGKUNGAN HIDUP	50 m	3	5	5,4	5,4	7,2	10,5	5	0	2,7	2	46,2
621	BAMBANG SUTOPO, S.E.	Pembangunan Jalan Paving skala Lingkungan dan pelengkapnya (TPJ dan Saluran Air)	Panjang 250 m * lebar 2,5 m, jalan menuju makam kondisi jalan masih tanah sehingga sering becek dan licin	RT 18 RW 05 Dusun Tugu Desa Dukuh Kecamatan Watulimo	DINAS PERUMAHAN, KAWASAN PERMUKIMAN DAN LINGKUNGAN HIDUP	625 m	3	5	5,4	5,4	7,2	10,5	5	0	2,7	2	46,2

No.	Pengusul	Usulan Kegiatan	Permasalahan	Alamat	Perangkat Daerah	Rekomendasi Volume	Memiliki pengaruh yang besar terhadap pencapaian pembangunan nasional (SDGs, PSN, Program Pusat)	Mendukung capaian Standar Pelayanan Minimal (SPM)	Memberikan Dampak terhadap daerah dan masyarakat	Memiliki daya ungkit yang signifikan terhadap pembangunan daerah	Kemungkinan atau kemudahannya untuk ditangani	Relevan dengan visi dan misi, program kepala daerah terpilih	Mendukung Akses Pelayanan Dasar (Pendidikan dan Kesehatan), Perekonomian, Pariwisata, Kawasan Perbatasan	Tingkat Keparahan/ Urgensi Dibutuhkan Pembangunan/ Rehab/ Pengadaan	Meningkatkan pemberdayaan dan partisipasi masyarakat	Kelengkapan Data Pendukung (Lokasi, Foto, Peta, Koordinat, Keterangan)	Keterangan Skoring
							10%	10%	9%	9%	9%	15%	10%	9%	9%	10%	
622	BAMBANG SUTOPO, S.E.	Pembangunan Jalan Paving skala Lingkungan dan pelengkapnya (TPJ dan Saluran Air)	Panjang 350 m * lebar 2.5 m, jalan banyak yang mengelupas dan rusak	RT 8 RW 2 Dusun Krajan Desa Dukuh Kecamatan Watulimo	DINAS PERUMAHAN, KAWASAN PERMUKIMAN DAN LINGKUNGAN HIDUP	875 m2	3	5	5,4	5,4	7,2	10,5	5	0	2,7	2	46,2
623	IMAM BASUKI, S.Sos.	Pembangunan Jalan Paving skala Lingkungan dan pelengkapnya (TPJ dan Saluran Air)	Diperlukannya pembangunan jalan untuk memperlancar sarana transportasi masyarakat	Dusun Karangsono Desa Karanggandu Kecamatan Watulimo	DINAS PERUMAHAN, KAWASAN PERMUKIMAN DAN LINGKUNGAN HIDUP	900 m2	3	5	5,4	5,4	7,2	10,5	5	0	2,7	2	46,2
624	IMAM BASUKI, S.Sos.	Pembangunan Jalan Paving skala Lingkungan dan pelengkapnya (TPJ dan Saluran Air)	Diperlukannya Tameng Penahan Bangunan agar terjaga dari kondisi longsor	Dusun Ketro Desa Dukuh Kecamatan Watulimo	DINAS PERUMAHAN, KAWASAN PERMUKIMAN DAN LINGKUNGAN HIDUP	120 m2	3	5	5,4	5,4	7,2	10,5	5	0	2,7	2	46,2
625	HERU BUDI KUNCORO	Pembangunan Jalan Paving skala Lingkungan dan pelengkapnya (TPJ dan Saluran Air)	Kondisi jalan lingkungan yang sudah mulai rusak sehingga menyebabkan masyarakat kesulitan untuk bermobilitas	Dsn. Kajar Ds. Dukuh Kec. Watulimo	DINAS PERUMAHAN, KAWASAN PERMUKIMAN DAN LINGKUNGAN HIDUP	350 m	3	5	5,4	5,4	7,2	10,5	5	0	2,7	2	46,2

No.	Pengusul	Usulan Kegiatan	Permasalahan	Alamat	Perangkat Daerah	Rekomendasi Volume	Memiliki pengaruh yang besar terhadap pencapaian pembangunan nasional (SDGs, PSN, Program Pusat)	Mendukung capaian Standar Pelayanan Minimal (SPM)	Memberikan Dampak terhadap daerah dan masyarakat	Memiliki daya ungkit yang signifikan terhadap pembangunan daerah	Kemungkinan atau kemudahannya untuk ditangani	Relevan dengan visi dan misi, program kepala daerah terpilih	Mendukung Akses Pelayanan Dasar (Pendidikan dan Kesehatan), Perekonomian, Pariwisata, Kawasan Perbatasan	Tingkat Keparahan/ Urgensi Dibutuhkan Pembangunan/ Rehab/ Pengadaan	Meningkatkan pemberdayaan dan partisipasi masyarakat	Kelengkapan Data Pendukung (Lokasi, Foto, Peta, Koordinat, Keterangan)	Keterangan Skoring
							10%	10%	9%	9%	9%	15%	10%	9%	9%	10%	
626	HERU BUDI KUNCORO	Pembangunan Jalan Paving skala Lingkungan dan pelengkapnya (TPJ dan Saluran Air)	Kondisi Jalan yang sudah mulai rusak sehingga menyulitkan masyarakat untuk bermobilitas	Dsn. Krajan Ds. Dukuh Kec. Watulimo	DINAS PERUMAHAN, KAWASAN PERMUKIMAN DAN LINGKUNGAN HIDUP	350 m	3	5	5,4	5,4	7,2	10,5	5	0	2,7	2	46,2
627	HERU BUDI KUNCORO	Pembangunan Jalan Paving skala Lingkungan dan pelengkapnya (TPJ dan Saluran Air)	Kondisi jalan lingkungan yang sudah mulai rusak sehingga masyarakat kesulitan untuk bermobilitas	Dsn. Ketro Ds. Dukuh Kec. Watulimo	DINAS PERUMAHAN, KAWASAN PERMUKIMAN DAN LINGKUNGAN HIDUP	400 m	3	5	5,4	5,4	7,2	10,5	5	0	2,7	2	46,2
628	HERU BUDI KUNCORO	Pembangunan Jalan Paving skala Lingkungan dan pelengkapnya (TPJ dan Saluran Air)	Kondisi jalan yang sudah tidak memadai sehingga menyebabkan masyarakat kesulitan bermobilitas	Dsn. Ponggok Ds. Dukuh Kec. Watulimo	DINAS PERUMAHAN, KAWASAN PERMUKIMAN DAN LINGKUNGAN HIDUP	400 m	3	5	5,4	5,4	7,2	10,5	5	0	2,7	2	46,2
629	SITI NGAWATI	Pembangunan Jalan Paving skala Lingkungan dan pelengkapnya (TPJ dan Saluran Air)	jalan lingkungan rusak	RT. 30 Desa Wonocoyo Kec. Panggul	DINAS PERUMAHAN, KAWASAN PERMUKIMAN DAN LINGKUNGAN HIDUP	100 m	3	5	5,4	5,4	7,2	10,5	5	0	2,7	2	46,2

No.	Pengusul	Usulan Kegiatan	Permasalahan	Alamat	Perangkat Daerah	Rekomendasi Volume	Memiliki pengaruh yang besar terhadap pencapaian pembangunan nasional (SDGs, PSN, Program Pusat)	Mendukung capaian Standar Pelayanan Minimal (SPM)	Memberikan Dampak terhadap daerah dan masyarakat	Memiliki daya ungkit yang signifikan terhadap pembangunan daerah	Kemungkinan atau kemudahannya untuk ditangani	Relevan dengan visi dan misi, program kepala daerah terpilih	Mendukung Akses Pelayanan Dasar (Pendidikan dan Kesehatan), Perekonomian, Pariwisata, Kawasan Perbatasan	Tingkat Keparahan/ Urgensi Dibutuhkan Pembangunan/ Rehab/ Pengadaan	Meningkatkan pemberdayaan dan partisipasi masyarakat	Kelengkapan Data Pendukung (Lokasi, Foto, Peta, Koordinat, Keterangan)	Keterangan Skoring
							10%	10%	9%	9%	9%	15%	10%	9%	9%	10%	
630	SITI NGAWATI	Pembangunan Jalan Paving skala Lingkungan dan pelengkapnya (TPJ dan Saluran Air)	Jalan kurang memadai sehingga aktivitas warga kurang optimal	RT. 8 Desa Wonocoyo Kec. Panggul	DINAS PERUMAHAN, KAWASAN PERMUKIMAN DAN LINGKUNGAN HIDUP	200 m	3	5	5,4	5,4	7,2	10,5	5	0	2,7	2	46,2
631	SITI NGAWATI	Pembangunan Jalan Paving skala Lingkungan dan pelengkapnya (TPJ dan Saluran Air)	Jalan kurang bagus sehiingga aktivitas warga kurang optimal	RT. 11 Desa Wonocoyo Kec. Panggul	DINAS PERUMAHAN, KAWASAN PERMUKIMAN DAN LINGKUNGAN HIDUP	200 m	3	5	5,4	5,4	7,2	10,5	5	0	2,7	2	46,2
632	SITI NGAWATI	Pembangunan Jalan Paving skala Lingkungan dan pelengkapnya (TPJ dan Saluran Air)	Jalan rusak sehingga aktifitas warga kurang optimal	RT. 20-21 Desa Wonocoyo Kec. Panggul	DINAS PERUMAHAN, KAWASAN PERMUKIMAN DAN LINGKUNGAN HIDUP	250 m	3	5	5,4	5,4	7,2	10,5	5	0	2,7	2	46,2
633	SITI NGAWATI	Pembangunan Jalan Paving skala Lingkungan dan pelengkapnya (TPJ dan Saluran Air)	Jalan rusak sehingga aktifitas warga kurang optimal	RT. 14 Desa Wonocoyo Kec. Panggul	DINAS PERUMAHAN, KAWASAN PERMUKIMAN DAN LINGKUNGAN HIDUP	200 m	3	5	5,4	5,4	7,2	10,5	5	0	2,7	2	46,2

No.	Pengusul	Usulan Kegiatan	Permasalahan	Alamat	Perangkat Daerah	Rekomendasi Volume	Memiliki pengaruh yang besar terhadap pencapaian pembangunan nasional (SDGs, PSN, Program Pusat)	Mendukung capaian Standar Pelayanan Minimal (SPM)	Memberikan Dampak terhadap daerah dan masyarakat	Memiliki daya ungkit yang signifikan terhadap pembangunan daerah	Kemungkinan atau kemudahannya untuk ditangani	Relevan dengan visi dan misi, program kepala daerah terpilih	Mendukung Akses Pelayanan Dasar (Pendidikan dan Kesehatan), Perekonomian, Pariwisata, Kawasan Perbatasan	Tingkat Keparahan/ Urgensi Dibutuhkan Pembangunan/ Rehab/ Pengadaan	Meningkatkan pemberdayaan dan partisipasi masyarakat	Kelengkapan Data Pendukung (Lokasi, Foto, Peta, Koordinat, Keterangan)	Keterangan Skoring
							10%	10%	9%	9%	9%	15%	10%	9%	9%	10%	
634	SITI NGAWATI	Pembangunan Jalan Paving skala Lingkungan dan pelengkapnya (TPJ dan Saluran Air)	jalan rusak sehingga aktifitas warga kurang optimal	RT. 17 Desa Wonocoyo Kec. Panggul	DINAS PERUMAHAN, KAWASAN PERMUKIMAN DAN LINGKUNGAN HIDUP	200 m	3	5	5,4	5,4	7,2	10,5	5	0	2,7	2	46,2
635	PUGUH PURNOMO, S.E.	Rehabilitasi Bangunan Perkuatan Tebing Sungai (Talud, Bronjong)	Sering terjadi banjir yang mengakibatkan kerusakan sungai dan kerugian masyarakat sehingga perlu dibangun Talud dengan volume T=5 m, P=100 m.	Dusun Krajan,Desa Pucanganak,Kecamatan Tugu	DINAS PEKERJAAN UMUM DAN PENATAAN RUANG	100 meter	3	5	5,4	5,4	9	6	5	2,7	2,7	2	46,2
636	SURYANTO	Pembangunan Jalan Paving skala Lingkungan dan pelengkapnya (TPJ dan Saluran Air)	peningkatan jalan lingkungan dengan pemasangan paving	Dusun Galih, Desa Tangkil, Kecamatan Panggul	DINAS PERUMAHAN, KAWASAN PERMUKIMAN DAN LINGKUNGAN HIDUP	750 m2	3	5	5,4	5,4	7,2	10,5	5	0	2,7	2	46,2
637	SURYANTO	Pembangunan Jalan Paving skala Lingkungan dan pelengkapnya (TPJ dan Saluran Air)	peningkatan jalan lingkungan dengan pemasangan paving	Dusun Balangan, Desa Tangkil, Kecamatan Panggul	DINAS PERUMAHAN, KAWASAN PERMUKIMAN DAN LINGKUNGAN HIDUP	780 m	3	5	5,4	5,4	7,2	10,5	5	0	2,7	2	46,2

No.	Pengusul	Usulan Kegiatan	Permasalahan	Alamat	Perangkat Daerah	Rekomendasi Volume	Memiliki pengaruh yang besar terhadap pencapaian pembangunan nasional (SDGs, PSN, Program Pusat)	Mendukung capaian Standar Pelayanan Minimal (SPM)	Memberikan Dampak terhadap daerah dan masyarakat	Memiliki daya ungkit yang signifikan terhadap pembangunan daerah	Kemungkinan atau kemudahannya untuk ditangani	Relevan dengan visi dan misi, program kepala daerah terpilih	Mendukung Akses Pelayanan Dasar (Pendidikan dan Kesehatan), Perekonomian, Pariwisata, Kawasan Perbatasan	Tingkat Keparahan/ Urgensi Dibutuhkan Pembangunan/ Rehab/ Pengadaan	Meningkatkan pemberdayaan dan partisipasi masyarakat	Kelengkapan Data Pendukung (Lokasi, Foto, Peta, Koordinat, Keterangan)	Keterangan Skoring
							10%	10%	9%	9%	9%	15%	10%	9%	9%	10%	
638	H. DASIRAN, S.Pd.	Pembangunan Jalan Paving skala Lingkungan dan pelengkapnya (TPJ dan Saluran Air)	peningkatan jalan lingkungan dengan pemasangan paving	Dusun Mloko, Desa Sumberbening, Kecamatan Dongko	DINAS PERUMAHAN, KAWASAN PERMUKIMAN DAN LINGKUNGAN HIDUP	800 2	3	5	5,4	5,4	7,2	10,5	5	0	2,7	2	46,2
639	SISWOYO, S. Pd.	Pembangunan Jalan skala Lingkungan dan pelengkapnya (TPJ dan Saluran Air)	Panjang 40 m * tinggi 3 m, mengantisipasi tanah ambrol dan longsor	Dusun Karangsono Desa Karanggandu Kecamatam Watulimo	DINAS PERUMAHAN, KAWASAN PERMUKIMAN DAN LINGKUNGAN HIDUP	40 m	3	5	5,4	5,4	7,2	10,5	5	0	2,7	2	46,2
640	SISWOYO, S. Pd.	Pembangunan Jalan Paving skala Lingkungan dan pelengkapnya (TPJ dan Saluran Air)	Panjang 300 m * lebar 3 m, jalan banyak yang rusak	Dusun Gading Desa Karanggandu Kecamatan Watulimo	DINAS PERUMAHAN, KAWASAN PERMUKIMAN DAN LINGKUNGAN HIDUP	900 m2	3	5	5,4	5,4	7,2	10,5	5	0	2,7	2	46,2
641	MOH ALI GUFRON	Pembangunan Jalan Paving skala Lingkungan dan pelengkapnya (TPJ dan Saluran Air)	Panjang 300 m* lebar 3 m, kondisi jalan masih berupa tanah sehingga sering becek dan licin	Dusun Krajan Desa Sumberbening Kecamatan Dongko	DINAS PERUMAHAN, KAWASAN PERMUKIMAN DAN LINGKUNGAN HIDUP	900 m	3	5	5,4	5,4	7,2	10,5	5	0	2,7	2	46,2

No.	Pengusul	Usulan Kegiatan	Permasalahan	Alamat	Perangkat Daerah	Rekomendasi Volume	Memiliki pengaruh yang besar terhadap pencapaian pembangunan nasional (SDGs, PSN, Program Pusat)	Mendukung capaian Standar Pelayanan Minimal (SPM)	Memberikan Dampak terhadap daerah dan masyarakat	Memiliki daya ungkit yang signifikan terhadap pembangunan daerah	Kemungkinan atau kemudahannya untuk ditangani	Relevan dengan visi dan misi, program kepala daerah terpilih	Mendukung Akses Pelayanan Dasar (Pendidikan dan Kesehatan), Perekonomian, Pariwisata, Kawasan Perbatasan	Tingkat Keparahan/ Urgensi Dibutuhkan Pembangunan/ Rehab/ Pengadaan	Meningkatkan pemberdayaan dan partisipasi masyarakat	Kelengkapan Data Pendukung (Lokasi, Foto, Peta, Koordinat, Keterangan)	Keterangan Skoring
							10%	10%	9%	9%	9%	15%	10%	9%	9%	10%	
642	MOH ALI GUFRON	Pembangunan Jalan Paving skala Lingkungan dan pelengkapnya (TPJ dan Saluran Air)	Panjang 300 m* lebar 3 m, kondisi jalan masih berupa tanah sehingga sering becek dan licin	Dusun Mloko Desa Sumberbening Kecamatan Dongko	DINAS PERUMAHAN, KAWASAN PERMUKIMAN DAN LINGKUNGAN HIDUP	900 m	3	5	5,4	5,4	7,2	10,5	5	0	2,7	2	46,2
643	PRANOTO	Pembangunan Jalan Paving skala Lingkungan dan pelengkapnya (TPJ dan Saluran Air)	Pembuatan baru jalan paving lingkungan masyarakat	Dusun Belangan Desa Tangkil Kecamatan Panggul	DINAS PERUMAHAN, KAWASAN PERMUKIMAN DAN LINGKUNGAN HIDUP	300 m	3	5	5,4	5,4	7,2	10,5	5	0	2,7	2	46,2
644	PRANOTO	Pembangunan Jalan skala Lingkungan dan pelengkapnya (TPJ dan Saluran Air)	Pembuatan tpj baru pada lingungan masyarakat	Dusun Belangan Desa Tangkil Kecamatan Panggul	DINAS PERUMAHAN, KAWASAN PERMUKIMAN DAN LINGKUNGAN HIDUP	200 m	3	5	5,4	5,4	7,2	10,5	5	0	2,7	2	46,2
645	PRANOTO	Pembangunan Jalan Paving skala Lingkungan dan pelengkapnya (TPJ dan Saluran Air)	Pembangunan paving baru pada lingkungan masyarakat	Dusun Selur Desa Tangkil Kecamatan Panggul	DINAS PERUMAHAN, KAWASAN PERMUKIMAN DAN LINGKUNGAN HIDUP	300 m	3	5	5,4	5,4	7,2	10,5	5	0	2,7	2	46,2

No.	Pengusul	Usulan Kegiatan	Permasalahan	Alamat	Perangkat Daerah	Rekomendasi Volume	Memiliki pengaruh yang besar terhadap pencapaian pembangunan nasional (SDGs, PSN, Program Pusat)	Mendukung capaian Standar Pelayanan Minimal (SPM)	Memberikan Dampak terhadap daerah dan masyarakat	Memiliki daya ungkit yang signifikan terhadap pembangunan daerah	Kemungkinan atau kemudahannya untuk ditangani	Relevan dengan visi dan misi, program kepala daerah terpilih	Mendukung Akses Pelayanan Dasar (Pendidikan dan Kesehatan), Perekonomian, Pariwisata, Kawasan Perbatasan	Tingkat Keparahan/ Urgensi Dibutuhkan Pembangunan/ Rehab/ Pengadaan	Meningkatkan pemberdayaan dan partisipasi masyarakat	Kelengkapan Data Pendukung (Lokasi, Foto, Peta, Koordinat, Keterangan)	Keterangan Skoring
							10%	10%	9%	9%	9%	15%	10%	9%	9%	10%	
646	PRANOTO	Pembangunan Jalan skala Lingkungan dan pelengkapnya (TPJ dan Saluran Air)	Pembangunan Tpj baru pada lingkungan masyarakat	Dusun Selur Desa Tangkil Kecamatan Panggul	DINAS PERUMAHAN, KAWASAN PERMUKIMAN DAN LINGKUNGAN HIDUP	100 m	3	5	5,4	5,4	7,2	10,5	5	0	2,7	2	46,2
647	PRANOTO	Pembangunan Jalan Paving skala Lingkungan dan pelengkapnya (TPJ dan Saluran Air)	Pembangunan jalan paving baru pada lingkungan masyarakat	Dusun Krajan Desa Tangkil Kecamatan Panggul	DINAS PERUMAHAN, KAWASAN PERMUKIMAN DAN LINGKUNGAN HIDUP	300 m	3	5	5,4	5,4	7,2	10,5	5	0	2,7	2	46,2
648	PRANOTO	Pembangunan Jalan skala Lingkungan dan pelengkapnya (TPJ dan Saluran Air)	Pembangunan Tpj baru pada masyarakat	Dusun Krajan Desa Tangkil Kecamatan Panggul	DINAS PERUMAHAN, KAWASAN PERMUKIMAN DAN LINGKUNGAN HIDUP	200 m	3	5	5,4	5,4	7,2	10,5	5	0	2,7	2	46,2
649	PRANOTO	Pembangunan Jalan Paving skala Lingkungan dan pelengkapnya (TPJ dan Saluran Air)	Pembangunan jalan paving baru	Dusun Petung Desa Manggis Kecamatan Panggul	DINAS PERUMAHAN, KAWASAN PERMUKIMAN DAN LINGKUNGAN HIDUP	350 m2	3	5	5,4	5,4	7,2	10,5	5	0	2,7	2	46,2

No.	Pengusul	Usulan Kegiatan	Permasalahan	Alamat	Perangkat Daerah	Rekomendasi Volume	Memiliki pengaruh yang besar terhadap pencapaian pembangunan nasional (SDGs, PSN, Program Pusat)	Mendukung capaian Standar Pelayanan Minimal (SPM)	Memberikan Dampak terhadap daerah dan masyarakat	Memiliki daya ungkit yang signifikan terhadap pembangunan daerah	Kemungkinan atau kemudahannya untuk ditangani	Relevan dengan visi dan misi, program kepala daerah terpilih	Mendukung Akses Pelayanan Dasar (Pendidikan dan Kesehatan), Perekonomian, Pariwisata, Kawasan Perbatasan	Tingkat Keparahan/ Urgensi Dibutuhkan Pembangunan/ Rehab/ Pengadaan	Meningkatkan pemberdayaan dan partisipasi masyarakat	Kelengkapan Data Pendukung (Lokasi, Foto, Peta, Koordinat, Keterangan)	Keterangan Skoring
							10%	10%	9%	9%	9%	15%	10%	9%	9%	10%	
650	PRANOTO	Pembangunan Jalan Paving skala Lingkungan dan pelengkapnya (TPJ dan Saluran Air)	Pembangunan jalan paving baru	Dusun Karang Desa Wonocoyo Kecamatan Panggul	DINAS PERUMAHAN, KAWASAN PERMUKIMAN DAN LINGKUNGAN HIDUP	350 m	3	5	5,4	5,4	7,2	10,5	5	0	2,7	2	46,2
651	PRANOTO	Pembangunan Jalan skala Lingkungan dan pelengkapnya (TPJ dan Saluran Air)	Pembangunan tpj baru	Dusun Petung Desa Manggis Kecamatan Panggul	DINAS PERUMAHAN, KAWASAN PERMUKIMAN DAN LINGKUNGAN HIDUP	80 m	3	5	5,4	5,4	7,2	10,5	5	0	2,7	2	46,2
652	PRANOTO	Pembangunan Jalan Paving skala Lingkungan dan pelengkapnya (TPJ dan Saluran Air)	Pembangunan jalan paving baru	Dusun Bendogolor Desa Wonocoyo Kecamatan Panggul	DINAS PERUMAHAN, KAWASAN PERMUKIMAN DAN LINGKUNGAN HIDUP	350 m	3	5	5,4	5,4	7,2	10,5	5	0	2,7	2	46,2
653	PRANOTO	Pembangunan Jalan skala Lingkungan dan pelengkapnya (TPJ dan Saluran Air)	Pembangunan TPJ baru	Dusun Karang Desa Wonocoyo Kecamatan Panggul	DINAS PERUMAHAN, KAWASAN PERMUKIMAN DAN LINGKUNGAN HIDUP	80 m	3	5	5,4	5,4	7,2	10,5	5	0	2,7	2	46,2

No.	Pengusul	Usulan Kegiatan	Permasalahan	Alamat	Perangkat Daerah	Rekomendasi Volume	Memiliki pengaruh yang besar terhadap pencapaian pembangunan nasional (SDGs, PSN, Program Pusat)	Mendukung capaian Standar Pelayanan Minimal (SPM)	Memberikan Dampak terhadap daerah dan masyarakat	Memiliki daya ungkit yang signifikan terhadap pembangunan daerah	Kemungkinan atau kemudahannya untuk ditangani	Relevan dengan visi dan misi, program kepala daerah terpilih	Mendukung Akses Pelayanan Dasar (Pendidikan dan Kesehatan), Perekonomian, Pariwisata, Kawasan Perbatasan	Tingkat Keparahan/ Urgensi Dibutuhkan Pembangunan/ Rehab/ Pengadaan	Meningkatkan pemberdayaan dan partisipasi masyarakat	Kelengkapan Data Pendukung (Lokasi, Foto, Peta, Koordinat, Keterangan)	Keterangan Skoring
							10%	10%	9%	9%	9%	15%	10%	9%	9%	10%	
654	PRANOTO	Pembangunan Jalan skala Lingkungan dan pelengkapnya (TPJ dan Saluran Air)	Pembangunan Tpj baru	Dusun Tompe Desa Manggis Kecamatan Panggul	DINAS PERUMAHAN, KAWASAN PERMUKIMAN DAN LINGKUNGAN HIDUP	80 m	3	5	5,4	5,4	7,2	10,5	5	0	2,7	2	46,2
655	PRANOTO	Pembangunan Jalan skala Lingkungan dan pelengkapnya (TPJ dan Saluran Air)	Pembangunan TPJ baru	Dusun Bendogolor Desa Wonocoyo Kecamatan Panggul	DINAS PERUMAHAN, KAWASAN PERMUKIMAN DAN LINGKUNGAN HIDUP	80 m	3	5	5,4	5,4	7,2	10,5	5	0	2,7	2	46,2
656	PRANOTO	Pembangunan Jalan Paving skala Lingkungan dan pelengkapnya (TPJ dan Saluran Air)	Pembangunan jalan paving baru	Dusun Pagerwatu Desa Manggis Kecamatan Panggul	DINAS PERUMAHAN, KAWASAN PERMUKIMAN DAN LINGKUNGAN HIDUP	350 m2	3	5	5,4	5,4	7,2	10,5	5	0	2,7	2	46,2
657	PRANOTO	Pembangunan Jalan skala Lingkungan dan pelengkapnya (TPJ dan Saluran Air)	Pembangunan tpj baru	Dusun Pagerwatu Desa Manggis Kecamatan Panggul	DINAS PERUMAHAN, KAWASAN PERMUKIMAN DAN LINGKUNGAN HIDUP	80 m	3	5	5,4	5,4	7,2	10,5	5	0	2,7	2	46,2

No.	Pengusul	Usulan Kegiatan	Permasalahan	Alamat	Perangkat Daerah	Rekomendasi Volume	Memiliki pengaruh yang besar terhadap pencapaian pembangunan nasional (SDGs, PSN, Program Pusat)	Mendukung capaian Standar Pelayanan Minimal (SPM)	Memberikan Dampak terhadap daerah dan masyarakat	Memiliki daya ungkit yang signifikan terhadap pembangunan daerah	Kemungkinan atau kemudahannya untuk ditangani	Relevan dengan visi dan misi, program kepala daerah terpilih	Mendukung Akses Pelayanan Dasar (Pendidikan dan Kesehatan), Perekonomian, Pariwisata, Kawasan Perbatasan	Tingkat Keparahan/ Urgensi Dibutuhkan Pembangunan/ Rehab/ Pengadaan	Meningkatkan pemberdayaan dan partisipasi masyarakat	Kelengkapan Data Pendukung (Lokasi, Foto, Peta, Koordinat, Keterangan)	Keterangan Skoring
							10%	10%	9%	9%	9%	15%	10%	9%	9%	10%	
658	PRANOTO	Pembangunan Jalan Paving skala Lingkungan dan pelengkapnya (TPJ dan Saluran Air)	Pembangunan jalan paving baru	Dusun Krajan Desa Manggis Kecamatan Panggul	DINAS PERUMAHAN, KAWASAN PERMUKIMAN DAN LINGKUNGAN HIDUP	350 m2	3	5	5,4	5,4	7,2	10,5	5	0	2,7	2	46,2
659	PRANOTO	Pembangunan Jalan skala Lingkungan dan pelengkapnya (TPJ dan Saluran Air)	Pembangunan tpj baru	Dusun Krajan Desa Mangis Kecamatan Panggul	DINAS PERUMAHAN, KAWASAN PERMUKIMAN DAN LINGKUNGAN HIDUP	80 m	3	5	5,4	5,4	7,2	10,5	5	0	2,7	2	46,2
660	PRANOTO	Pembangunan Jalan Paving skala Lingkungan dan pelengkapnya (TPJ dan Saluran Air)	Pembangunan jalan paving baru	Dusun Grogah Desa Manggis Kecamatan Panggul	DINAS PERUMAHAN, KAWASAN PERMUKIMAN DAN LINGKUNGAN HIDUP	350 m2	3	5	5,4	5,4	7,2	10,5	5	0	2,7	2	46,2
661	PRANOTO	Pembangunan Jalan skala Lingkungan dan pelengkapnya (TPJ dan Saluran Air)	Pembangunan tpj baru	Dusun Grogah Desa Manggis Kecamatan Panggul	DINAS PERUMAHAN, KAWASAN PERMUKIMAN DAN LINGKUNGAN HIDUP	80 m	3	5	5,4	5,4	7,2	10,5	5	0	2,7	2	46,2

No.	Pengusul	Usulan Kegiatan	Permasalahan	Alamat	Perangkat Daerah	Rekomendasi Volume	Memiliki pengaruh yang besar terhadap pencapaian pembangunan nasional (SDGs, PSN, Program Pusat)	Mendukung capaian Standar Pelayanan Minimal (SPM)	Memberikan Dampak terhadap daerah dan masyarakat	Memiliki daya ungkit yang signifikan terhadap pembangunan daerah	Kemungkinan atau kemudahannya untuk ditangani	Relevan dengan visi dan misi, program kepala daerah terpilih	Mendukung Akses Pelayanan Dasar (Pendidikan dan Kesehatan), Perekonomian, Pariwisata, Kawasan Perbatasan	Tingkat Keparahan/ Urgensi Dibutuhkan Pembangunan/ Rehab/ Pengadaan	Meningkatkan pemberdayaan dan partisipasi masyarakat	Kelengkapan Data Pendukung (Lokasi, Foto, Peta, Koordinat, Keterangan)	Keterangan Skoring
							10%	10%	9%	9%	9%	15%	10%	9%	9%	10%	
662	MUGIANTO, S.Pd., M.H.	Pembangunan Jalan Paving skala Lingkungan dan pelengkapnya (TPJ dan Saluran Air)	Kondisi Jalan yang sudah rusak dan mengelupas sebagian masih tanah sehingga dimusim hujan berlumpur dn licin	RT 25 Dusun Pagerwatu Desa Manggis Kecamatan Panggul	DINAS PERUMAHAN, KAWASAN PERMUKIMAN DAN LINGKUNGAN HIDUP	300 m	3	5	5,4	5,4	7,2	10,5	5	0	2,7	2	46,2
663	MUGIANTO, S.Pd., M.H.	Pembangunan Jalan Paving skala Lingkungan dan pelengkapnya (TPJ dan Saluran Air)	Kondisi Jalan yang sudah rusak dan mengelupas sebagian masih tanah sehingga dimusim hujan berlumpur dn licin	Dusun Karang Desa Wonocoyo Kecamatan Panggul	DINAS PERUMAHAN, KAWASAN PERMUKIMAN DAN LINGKUNGAN HIDUP	900 m	3	5	5,4	5,4	7,2	10,5	5	0	2,7	2	46,2
664	MUGIANTO, S.Pd., M.H.	Pembangunan sistem Drainase lingkungan dan peningkatan saluran drainase lingkungan	Belom ada saluran pembuangan air sehingga air meluber ke jalan	Dusun Krajan Desa Gayam kecamatan Panggul	DINAS PEKERJAAN UMUM DAN PENATAAN RUANG	250 Meter	2	5	5,4	5,4	7,2	13,5	3	0	2,7	2	46,2
665	MUGIANTO, S.Pd., M.H.	Pembangunan Jalan Paving skala Lingkungan dan pelengkapnya (TPJ dan Saluran Air)	Kondisi Jalan yang sudah rusak dan mengelupas sebagian masih tanah sehingga dimusim hujan berlumpur dan licin	Dusun Wonocoyo selatan Desa Wonocoyo Kecamatan Panggul	DINAS PERUMAHAN, KAWASAN PERMUKIMAN DAN LINGKUNGAN HIDUP	900 m	3	5	5,4	5,4	7,2	10,5	5	0	2,7	2	46,2
666	MUGIANTO, S.Pd., M.H.	Pembangunan Jalan Paving skala Lingkungan dan pelengkapnya (TPJ dan Saluran Air)	Kondisi Jalan yang sudah rusak dan mengelupas sebagian masih tanah sehingga dimusim hujan berlumpur dan licin	Dusun Petung Desa Manggis Kecamatan Panggul	DINAS PERUMAHAN, KAWASAN PERMUKIMAN DAN LINGKUNGAN HIDUP	800 m	3	5	5,4	5,4	7,2	10,5	5	0	2,7	2	46,2

No.	Pengusul	Usulan Kegiatan	Permasalahan	Alamat	Perangkat Daerah	Rekomendasi Volume	Memiliki pengaruh yang besar terhadap pencapaian pembangunan nasional (SDGs, PSN, Program Pusat)	Mendukung capaian Standar Pelayanan Minimal (SPM)	Memberikan Dampak terhadap daerah dan masyarakat	Memiliki daya ungkit yang signifikan terhadap pembangunan daerah	Kemungkinan atau kemudahannya untuk ditangani	Relevan dengan visi dan misi, program kepala daerah terpilih	Mendukung Akses Pelayanan Dasar (Pendidikan dan Kesehatan), Perekonomian, Pariwisata, Kawasan Perbatasan	Tingkat Keparahan/ Urgensi Dibutuhkan Pembangunan/ Rehab/ Pengadaan	Meningkatkan pemberdayaan dan partisipasi masyarakat	Kelengkapan Data Pendukung (Lokasi, Foto, Peta, Koordinat, Keterangan)	Keterangan Skoring
							10%	10%	9%	9%	9%	15%	10%	9%	9%	10%	
667	MUGIANTO, S.Pd., M.H.	Pembangunan Jalan skala Lingkungan dan pelengkapnya (TPJ dan Saluran Air)	Pembangunan Tembok Penahan Jalan , mengantisipasi tanah ambrol dan longsor	Dusun Selur Desa Tangkil Kecamatan Panggul	DINAS PERUMAHAN, KAWASAN PERMUKIMAN DAN LINGKUNGAN HIDUP	300 m	3	5	5,4	5,4	7,2	10,5	5	0	2,7	2	46,2
668	PRANOTO	Pembangunan Jalan skala Lingkungan dan pelengkapnya (TPJ dan Saluran Air)	Pembangunan TPB pada lingkungan masyarakat	Dusun Belangan Desa Tangkil Kecamatan Panggul	DINAS PERUMAHAN, KAWASAN PERMUKIMAN DAN LINGKUNGAN HIDUP	80 m	3	5	5,4	5,4	7,2	10,5	5	0	2,7	2	46,2
669	PRANOTO	Pembangunan Jalan Paving skala Lingkungan dan pelengkapnya (TPJ dan Saluran Air)	Pembangunan jalan paving baru pada lingkungan masyarakat	Rt 09 dan Rt 10 Dusun Belangan Desa Tangkil Kecamatan Panggul	DINAS PERUMAHAN, KAWASAN PERMUKIMAN DAN LINGKUNGAN HIDUP	350 m	3	5	5,4	5,4	7,2	10,5	5	0	2,7	2	46,2
670	Dra. DJUMIATI	Pembangunan Jalan Paving skala Lingkungan dan pelengkapnya (TPJ dan Saluran Air)	Pembangunan Pavingisasi Jalan Lingkungan RT. 09 Dusun Krajan Desa Dukuh Kecamatan Watulimo sepanjang 700m dan lebar 2,5m merupakan jalan menuju pemukiman	RT. 09 Dusun Krajan Desa Dukuh Kecamatan Watulimo	DINAS PERUMAHAN, KAWASAN PERMUKIMAN DAN LINGKUNGAN HIDUP	1750 m2	3	5	5,4	5,4	7,2	10,5	5	0	2,7	2	46,2

No.	Pengusul	Usulan Kegiatan	Permasalahan	Alamat	Perangkat Daerah	Rekomendasi Volume	Memiliki pengaruh yang besar terhadap pencapaian pembangunan nasional (SDGs, PSN, Program Pusat)	Mendukung capaian Standar Pelayanan Minimal (SPM)	Memberikan Dampak terhadap daerah dan masyarakat	Memiliki daya ungkit yang signifikan terhadap pembangunan daerah	Kemungkinan atau kemudahannya untuk ditangani	Relevan dengan visi dan misi, program kepala daerah terpilih	Mendukung Akses Pelayanan Dasar (Pendidikan dan Kesehatan), Perekonomian, Pariwisata, Kawasan Perbatasan	Tingkat Keparahan/ Urgensi Dibutuhkan Pembangunan/ Rehab/ Pengadaan	Meningkatkan pemberdayaan dan partisipasi masyarakat	Kelengkapan Data Pendukung (Lokasi, Foto, Peta, Koordinat, Keterangan)	Keterangan Skoring
							10%	10%	9%	9%	9%	15%	10%	9%	9%	10%	
671	ALWI BURHANUDIN, S.T.	Pembangunan Jalan Paving skala Lingkungan dan pelengkapnya (TPJ dan Saluran Air)	Perlu paving jalan	DUSUN KARANGSONO DESA KARANGGANDU KECAMATAN WATULIMO	DINAS PERUMAHAN, KAWASAN PERMUKIMAN DAN LINGKUNGAN HIDUP	1500 m2	3	5	5,4	5,4	7,2	10,5	5	0	2,7	2	46,2
672	AGUS CAHYONO, S.H.I, M.H.I.	Bangunan Pelengkap Jalan	Pembangunan TPJ	Dusun Krajan, Desa Sumberejo, Kecamatan Durenan	DINAS PEKERJAAN UMUM DAN PENATAAN RUANG	1 PAKET LS	3	5	7,2	7,2	9	3	3	0	2,7	6	46,1
673	PUGUH PURNOMO, S.E.	Bangunan Pelengkap Jalan	Kondisi eksisting jalan sering terjadi longsor sehingga perlu dibangun TPJ dengan volume T=1,5 m, P=300 m.	Dsn. Winong, Desa Winong, Kecamatan Tugu	DINAS PEKERJAAN UMUM DAN PENATAAN RUANG	1 PAKET LS	5	5	7,2	7,2	9	3	1	0	2,7	6	46,1
674	Hj. ARIK SRI WAHYUNI, S.E., M.M.	Pembangunan MCK	musholla Ar roshid	rt 08 rw 02 desa kamulan kec.durenan	DINAS PEKERJAAN UMUM DAN PENATAAN RUANG	1 Unit	6	10	2,7	2,7	9	6	5	0	2,7	2	46,1
675	Hj. ARIK SRI WAHYUNI, S.E., M.M.	Pembangunan MCK	musholla Al hidayah	rt 03 rw 01 desa kamulan kec.durenan	DINAS PEKERJAAN UMUM DAN PENATAAN RUANG	1 Unit	6	10	2,7	2,7	9	6	5	0	2,7	2	46,1
676	Hj. ARIK SRI WAHYUNI, S.E., M.M.	Pembangunan MCK	mushola	kec.durenan	DINAS PEKERJAAN UMUM DAN PENATAAN RUANG	1 Unit	6	10	2,7	2,7	9	6	5	0	2,7	2	46,1

No.	Pengusul	Usulan Kegiatan	Permasalahan	Alamat	Perangkat Daerah	Rekomendasi Volume	Memiliki pengaruh yang besar terhadap pencapaian pembangunan nasional (SDGs, PSN, Program Pusat)	Mendukung capaian Standar Pelayanan Minimal (SPM)	Memberikan Dampak terhadap daerah dan masyarakat	Memiliki daya ungkit yang signifikan terhadap pembangunan daerah	Kemungkinan atau kemudahannya untuk ditangani	Relevan dengan visi dan misi, program kepala daerah terpilih	Mendukung Akses Pelayanan Dasar (Pendidikan dan Kesehatan), Perekonomian, Pariwisata, Kawasan Perbatasan	Tingkat Keparahan/ Urgensi Dibutuhkan Pembangunan/ Rehab/ Pengadaan	Meningkatkan pemberdayaan dan partisipasi masyarakat	Kelengkapan Data Pendukung (Lokasi, Foto, Peta, Koordinat, Keterangan)	Keterangan Skoring
							10%	10%	9%	9%	9%	15%	10%	9%	9%	10%	
677	AMIN TOHARI, s.Ag. MH.	Bangunan Pelengkap Jalan	Pembangunan TPJ Panjang : 200 m Lebar jalan : 3 Tinggi jalan : 1.5m - 1.75m Koordinat - 8'8'10"S 111'41'16"E	Dusun Geneng Sanan, Desa Sukorejo, Kec. Gandusari	DINAS PEKERJAAN UMUM DAN PENATAAN RUANG	1 PAKET LS	3	5	7,2	7,2	9	3	3	0	2,7	6	46,1
678	AMIN TOHARI, s.Ag. MH.	Bangunan Pelengkap Jalan	Pembangunan TPJ Panjang :125 M Lebar jalan : 2,5 M Tinggi jalan: 1M Koordinat - 8.136848"S 111.692969	Dusun Dawuhan Pule, Desa Sukorejo, Kec. Gandusari	DINAS PEKERJAAN UMUM DAN PENATAAN RUANG	1 PAKET LS	3	5	7,2	7,2	9	3	3	0	2,7	6	46,1
679	Drs. MUHAMMAD HADI	Pembangunan Ruang Terbuka Hijau	Pembangunan paving taman	taman desa Masaran Kecamatan Munjungan	DINAS PERUMAHAN, KAWASAN PERMUKIMAN DAN LINGKUNGAN HIDUP	100000000 m2	6	8	5,4	5,4	6,3	6	7	0	0	2	46,1
680	IMAM MUSLICH HUDDIN, S.E.	Pembangunan Jalan Paving skala Lingkungan dan pelengkapnya (TPJ dan Saluran Air)	PEMBANGUNAN JALAN LINGKUNGAN PAVING	DUSUN BENDO DESA BENDOREJO KECAMATAN POGALAN	DINAS PERUMAHAN, KAWASAN PERMUKIMAN DAN LINGKUNGAN HIDUP	600 m2	3	5	5,4	5,4	9	4,5	5	0	2,7	6	46
681	DR. MOH. HUSNI TAHIR HAMID, S.H., M.H. C	Pembangunan sistem Drainase lingkungan dan peningkatan saluran drainase lingkungan	kurangnya sistem drainase pada lingkungan yg khususnya pada daerah rawan banjir ketika hujan	RT 004 RW 001 Dusun Karang Nongko Desa Kamulan Kecamatan Durenan	DINAS PEKERJAAN UMUM DAN PENATAAN RUANG	300 Meter	4	5	5,4	5,4	9	7,5	5	0	2,7	2	46

No.	Pengusul	Usulan Kegiatan	Permasalahan	Alamat	Perangkat Daerah	Rekomendasi Volume	Memiliki pengaruh yang besar terhadap pencapaian pembangunan nasional (SDGs, PSN, Program Pusat)	Mendukung capaian Standar Pelayanan Minimal (SPM)	Memberikan Dampak terhadap daerah dan masyarakat	Memiliki daya ungkit yang signifikan terhadap pembangunan daerah	Kemungkinan atau kemudahannya untuk ditangani	Relevan dengan visi dan misi, program kepala daerah terpilih	Mendukung Akses Pelayanan Dasar (Pendidikan dan Kesehatan), Perekonomian, Pariwisata, Kawasan Perbatasan	Tingkat Keparahan/ Urgensi Dibutuhkan Pembangunan/ Rehab/ Pengadaan	Meningkatkan pemberdayaan dan partisipasi masyarakat	Kelengkapan Data Pendukung (Lokasi, Foto, Peta, Koordinat, Keterangan)	Keterangan Skoring
							10%	10%	9%	9%	9%	15%	10%	9%	9%	10%	
682	H. SAMSUL ANAM, S.H., M.M., M.Hum.	Pembangunan Jalan Paving skala Lingkungan dan pelengkapnya (TPJ dan Saluran Air)	Panjang 200 m * lebar 2,5 m, kondisi jalan masih berupa tanah sehingga di musim hujan becek dan licin	Dusun Kranding RT 37 Desa Bendorejo Kecamatan Pogalan	DINAS PERUMAHAN, KAWASAN PERMUKIMAN DAN LINGKUNGAN HIDUP	500 m2	3	5	5,4	5,4	9	4,5	5	0	2,7	6	46
683	AGUS CAHYONO, S.H.I, M.H.I.	Pembangunan Jalan Paving skala Lingkungan dan pelengkapnya (TPJ dan Saluran Air)	Peningkatan jalan lingkungan dengan pemasangan paving	Dusun Banaran, Desa Depok, Kecamatan Bendungan	DINAS PERUMAHAN, KAWASAN PERMUKIMAN DAN LINGKUNGAN HIDUP	300 m	4	5	5,4	5,4	7,2	4,5	7	2,7	2,7	2	45,9
684	GUNARYANTO, S.Pd. M.Agr	Pembangunan sistem Drainase lingkungan dan peningkatan saluran drainase lingkungan	air menggenang di badan jalan, sehingga jalan menjadi licin dan mudah rusak	rt 04 , desa Munjungan Kecamatan Munjungan	DINAS PEKERJAAN UMUM DAN PENATAAN RUANG	250 Meter	3	5	5,4	5,4	7,2	7,5	5	2,7	2,7	2	45,9
685	GUNARYANTO, S.Pd. M.Agr	Pembangunan sistem Drainase lingkungan dan peningkatan saluran drainase lingkungan	air ke badan jalan mengganggu arus lalulintas	rt 06 rw 02 Dusun Krajan Desa Munjungan Kecamatan Munjungan	DINAS PEKERJAAN UMUM DAN PENATAAN RUANG	300 Meter	3	5	5,4	5,4	7,2	7,5	5	2,7	2,7	2	45,9
686	PRANOTO	Pembangunan Jalan Paving skala Lingkungan dan pelengkapnya (TPJ dan Saluran Air)	Pembangunan jalan paving baru	Dusun Madatan Desa Panggul Kecamatan Panggul	DINAS PERUMAHAN, KAWASAN PERMUKIMAN DAN LINGKUNGAN HIDUP	350 m	2	5	5,4	5,4	7,2	10,5	3	2,7	2,7	2	45,9

No.	Pengusul	Usulan Kegiatan	Permasalahan	Alamat	Perangkat Daerah	Rekomendasi Volume	Memiliki pengaruh yang besar terhadap pencapaian pembangunan nasional (SDGs, PSN, Program Pusat)	Mendukung capaian Standar Pelayanan Minimal (SPM)	Memberikan Dampak terhadap daerah dan masyarakat	Memiliki daya ungkit yang signifikan terhadap pembangunan daerah	Kemungkinan atau kemudahannya untuk ditangani	Relevan dengan visi dan misi, program kepala daerah terpilih	Mendukung Akses Pelayanan Dasar (Pendidikan dan Kesehatan), Perekonomian, Pariwisata, Kawasan Perbatasan	Tingkat Keparahan/ Urgensi Dibutuhkan Pembangunan/ Rehab/ Pengadaan	Meningkatkan pemberdayaan dan partisipasi masyarakat	Kelengkapan Data Pendukung (Lokasi, Foto, Peta, Koordinat, Keterangan)	Keterangan Skoring
							10%	10%	9%	9%	9%	15%	10%	9%	9%	10%	
687	PRANOTO	Pembangunan Jalan Paving skala Lingkungan dan pelengkapnya (TPJ dan Saluran Air)	Pembangunan jalan paving baru	Dusun Panggul Desa Panggul Kecamatan Panggul	DINAS PERUMAHAN, KAWASAN PERMUKIMAN DAN LINGKUNGAN HIDUP	350 m	2	5	5,4	5,4	7,2	10,5	3	2,7	2,7	2	45,9
688	PRANOTO	Pembangunan Jalan skala Lingkungan dan pelengkapnya (TPJ dan Saluran Air)	Pembangunan TPJ baru	Dusun Madatan Desa Panggul Kecamatan Panggul	DINAS PERUMAHAN, KAWASAN PERMUKIMAN DAN LINGKUNGAN HIDUP	80 m	2	5	5,4	5,4	7,2	10,5	3	2,7	2,7	2	45,9
689	PRANOTO	Pembangunan Jalan skala Lingkungan dan pelengkapnya (TPJ dan Saluran Air)	Pembangunan TPJ baru	Dusun Panggul Desa Panggul Kecamatan Panggul	DINAS PERUMAHAN, KAWASAN PERMUKIMAN DAN LINGKUNGAN HIDUP	80 m	2	5	5,4	5,4	7,2	10,5	3	2,7	2,7	2	45,9
690	KHOLIS WIDODO, S.Pd.	Pembangunan Jalan Paving skala Lingkungan dan pelengkapnya (TPJ dan Saluran Air)	kondisi jalan yang sudah rusak dan mengelupas	Dusun Bakalan Desa Panggul Kecamatan Panggul	DINAS PERUMAHAN, KAWASAN PERMUKIMAN DAN LINGKUNGAN HIDUP	500 m	2	5	5,4	5,4	7,2	10,5	3	2,7	2,7	2	45,9

No.	Pengusul	Usulan Kegiatan	Permasalahan	Alamat	Perangkat Daerah	Rekomendasi Volume	Memiliki pengaruh yang besar terhadap pencapaian pembangunan nasional (SDGs, PSN, Program Pusat)	Mendukung capaian Standar Pelayanan Minimal (SPM)	Memberikan Dampak terhadap daerah dan masyarakat	Memiliki daya ungkit yang signifikan terhadap pembangunan daerah	Kemungkinan atau kemudahannya untuk ditangani	Relevan dengan visi dan misi, program kepala daerah terpilih	Mendukung Akses Pelayanan Dasar (Pendidikan dan Kesehatan), Perekonomian, Pariwisata, Kawasan Perbatasan	Tingkat Keparahan/ Urgensi Dibutuhkan Pembangunan/ Rehab/ Pengadaan	Meningkatkan pemberdayaan dan partisipasi masyarakat	Kelengkapan Data Pendukung (Lokasi, Foto, Peta, Koordinat, Keterangan)	Keterangan Skoring
							10%	10%	9%	9%	9%	15%	10%	9%	9%	10%	
691	MUGIANTO, S.Pd., M.H.	Pembangunan Jalan Paving skala Lingkungan dan pelengkapnya (TPJ dan Saluran Air)	Kondisi Jalan yang sudah rusak dan mengelupas sebagian masih tanah sehingga dimusim hujan berlumpur dan licin	Dusun Panggul Desa Panggul Kecamatan Panggul	DINAS PERUMAHAN, KAWASAN PERMUKIMAN DAN LINGKUNGAN HIDUP	800 m	2	5	5,4	5,4	7,2	10,5	3	2,7	2,7	2	45,9
692	TRI SANTOSO, ST.	Pembangunan sistem Drainase lingkungan dan peningkatan saluran drainase lingkungan	parit belom ada	Dusun Karangtuwo Desa Munjungan Kecamatan Munjungan	DINAS PEKERJAAN UMUM DAN PENATAAN RUANG	300 Meter	3	5	5,4	5,4	7,2	7,5	5	2,7	2,7	2	45,9
693	Drs. MUHAMMAD HADI	Pembangunan sistem Drainase lingkungan dan peningkatan saluran drainase lingkungan	belom ada saluran pembuangan air	RT 23 Dusun Pucung Desa Munjungan Kecamatan munjungan	DINAS PEKERJAAN UMUM DAN PENATAAN RUANG	200 Meter	3	5	5,4	5,4	7,2	7,5	5	2,7	2,7	2	45,9
694	PUGUH PURNOMO, S.E.	Bangunan Pelengkap Jalan	Kondisi jalan yang labil sehingga perlu dibangun TPJ dengan volume T=1 m, P=200 m.	Dusun Krajan, Desa Banaran, Kecamatan Tugu	DINAS PEKERJAAN UMUM DAN PENATAAN RUANG	1 PAKET LS	2	5	7,2	7,2	9	3	1	2,7	2,7	6	45,8
695	SISWOYO, S. Pd.	Pembangunan Jalan Paving skala Lingkungan dan pelengkapnya (TPJ dan Saluran Air)	Panjang 250 m * lebar 3 m, kondisi jalan masih tanah sehingga di musim hujan berlumpur dan licin	Dusun Tirto Desa Karanggandu Kecamatan watulimo	DINAS PERUMAHAN, KAWASAN PERMUKIMAN DAN LINGKUNGAN HIDUP	750 m2	2	5	5,4	5,4	6,3	12	5	0	2,7	2	45,8

No.	Pengusul	Usulan Kegiatan	Permasalahan	Alamat	Perangkat Daerah	Rekomendasi Volume	Memiliki pengaruh yang besar terhadap pencapaian pembangunan nasional (SDGs, PSN, Program Pusat)	Mendukung capaian Standar Pelayanan Minimal (SPM)	Memberikan Dampak terhadap daerah dan masyarakat	Memiliki daya ungkit yang signifikan terhadap pembangunan daerah	Kemungkinan atau kemudahannya untuk ditangani	Relevan dengan visi dan misi, program kepala daerah terpilih	Mendukung Akses Pelayanan Dasar (Pendidikan dan Kesehatan), Perekonomian, Pariwisata, Kawasan Perbatasan	Tingkat Keparahan/ Urgensi Dibutuhkan Pembangunan/ Rehab/ Pengadaan	Meningkatkan pemberdayaan dan partisipasi masyarakat	Kelengkapan Data Pendukung (Lokasi, Foto, Peta, Koordinat, Keterangan)	Keterangan Skoring
							10%	10%	9%	9%	9%	15%	10%	9%	9%	10%	
696	DODING RAHMADI, ST.	Pembangunan sistem Drainase lingkungan dan peningkatan saluran drainase lingkungan	Drainase Rusak	Dsn.Kedungsangkal Ds.Buluagung Kec.Karangan	DINAS PEKERJAAN UMUM DAN PENATAAN RUANG	300 Meter	3	5	5,4	5,4	9	7,5	3	2,7	2,7	2	45,7
697	DODING RAHMADI, ST.	Pembangunan sistem Drainase lingkungan dan peningkatan saluran drainase lingkungan	Drainase Rusak	Dsn.Sumber Ds.Sumber Kec.Karangan	DINAS PEKERJAAN UMUM DAN PENATAAN RUANG	300 Meter	3	5	5,4	5,4	9	7,5	3	2,7	2,7	2	45,7
698	JOKO HADI SISWANTO, ST.	Pembangunan Jalan Paving skala Lingkungan dan pelengkapnya (TPJ dan Saluran Air)	Kondisi jalan lingkungan yang sudah mulai rusak	Dsn. Krajan Desa Tegaren	DINAS PERUMAHAN, KAWASAN PERMUKIMAN DAN LINGKUNGAN HIDUP	600 m2	2	5	5,4	5,4	9	4,5	7	2,7	2,7	2	45,7
699	H. SAMSUL ANAM, S.H., M.M., M.Hum.	Pembangunan Jalan Paving skala Lingkungan dan pelengkapnya (TPJ dan Saluran Air)	Panjang 400 m * lebar 3,5 m, Jalan masih berupa tanah sehingga saat musim hujan jalan menjadi berlumpur dan licin	Desa Ngadirenggo Kecamatan Pogalan	DINAS PERUMAHAN, KAWASAN PERMUKIMAN DAN LINGKUNGAN HIDUP	400 m	2	5	5,4	5,4	9	4,5	3	2,7	2,7	6	45,7
700	H. SAMSUL ANAM, S.H., M.M., M.Hum.	Pembangunan Jalan Paving skala Lingkungan dan pelengkapnya (TPJ dan Saluran Air)	Panjang 150 m * lebar 3 m, Jalan masih berupa tanah sehingga saat musim hujan jalan menjadi berlumpur dan licin	RT 18dan 19 Dusun Pingit Lor Desa Gador Kecamatan Durenan	DINAS PERUMAHAN, KAWASAN PERMUKIMAN DAN LINGKUNGAN HIDUP	450 m	2	5	5,4	5,4	9	4,5	5	2,7	2,7	4	45,7

No.	Pengusul	Usulan Kegiatan	Permasalahan	Alamat	Perangkat Daerah	Rekomendasi Volume	Memiliki pengaruh yang besar terhadap pencapaian pembangunan nasional (SDGs, PSN, Program Pusat)	Mendukung capaian Standar Pelayanan Minimal (SPM)	Memberikan Dampak terhadap daerah dan masyarakat	Memiliki daya ungkit yang signifikan terhadap pembangunan daerah	Kemungkinan atau kemudahannya untuk ditangani	Relevan dengan visi dan misi, program kepala daerah terpilih	Mendukung Akses Pelayanan Dasar (Pendidikan dan Kesehatan), Perekonomian, Pariwisata, Kawasan Perbatasan	Tingkat Keparahan/ Urgensi Dibutuhkan Pembangunan/ Rehab/ Pengadaan	Meningkatkan pemberdayaan dan partisipasi masyarakat	Kelengkapan Data Pendukung (Lokasi, Foto, Peta, Koordinat, Keterangan)	Keterangan Skoring
							10%	10%	9%	9%	9%	15%	10%	9%	9%	10%	
701	H. SAMSUL ANAM, S.H., M.M., M.Hum.	Pembangunan Jalan skala Lingkungan dan pelengkapnya (TPJ dan Saluran Air)	Panjang 150 m * tinggi 1,5 m, Pembangunan TPJ sebagai pelengkap ruas jalan untuk mengantisipasi tanah ambrol	RT 11 Dusun Pingit lor Desa Gador Kecamatan Durenan	DINAS PERUMAHAN, KAWASAN PERMUKIMAN DAN LINGKUNGAN HIDUP	150 m	2	5	5,4	5,4	9	4,5	5	2,7	2,7	4	45,7
702	SUBADIANTO	Pembangunan Jalan skala Lingkungan dan pelengkapnya (TPJ dan Saluran Air)	Peningkatan jalan lingkungan dengan rabat jalan	RT.05, Desa Tegaren, Kecamatan Tugu	DINAS PERUMAHAN, KAWASAN PERMUKIMAN DAN LINGKUNGAN HIDUP	300 m	2	5	5,4	5,4	9	4,5	7	2,7	2,7	2	45,7
703	SITI NGAWATI	Rehabilitasi Bangunan Perkuatan Tebing Sungai (Talud, Bronjong)	Bronjong untuk memperkuat tebing sungai agar tidak tergerus air	Dusun Karang Desa Wonocoyo Kec. Panggul	DINAS PEKERJAAN UMUM DAN PENATAAN RUANG	100 meter	3	5	5,4	5,4	7,2	12	3	0	2,7	2	45,7
704	IMAM MUSLICH HUDDIN, S.E.	Pembangunan sistem Drainase lingkungan dan peningkatan saluran drainase lingkungan	REHABILITASI SALURAN DRAINASE LINGKUNGAN	DESA NGULANWETAN KECAMATAN POGALAN	DINAS PEKERJAAN UMUM DAN PENATAAN RUANG	300 Meter	1	5	5,4	5,4	9	7,5	5	2,7	2,7	2	45,7
705	H. SAMSUL ANAM, S.H., M.M., M.Hum.	Pembangunan Jalan Paving skala Lingkungan dan pelengkapnya (TPJ dan Saluran Air)	Panjang 400 m * lebar 3,5 m, Jalan masih berupa tanah sehingga saat musim hujan jalan menjadi berlumpur dan licin	Dusun Wadikidul Desa Ngadirenggo Kecamatan Pogalan	DINAS PERUMAHAN, KAWASAN PERMUKIMAN DAN LINGKUNGAN HIDUP	400 m	2	5	5,4	5,4	9	4,5	3	2,7	2,7	6	45,7

No.	Pengusul	Usulan Kegiatan	Permasalahan	Alamat	Perangkat Daerah	Rekomendasi Volume	Memiliki pengaruh yang besar terhadap pencapaian pembangunan nasional (SDGs, PSN, Program Pusat)	Mendukung capaian Standar Pelayanan Minimal (SPM)	Memberikan Dampak terhadap daerah dan masyarakat	Memiliki daya ungkit yang signifikan terhadap pembangunan daerah	Kemungkinan atau kemudahannya untuk ditangani	Relevan dengan visi dan misi, program kepala daerah terpilih	Mendukung Akses Pelayanan Dasar (Pendidikan dan Kesehatan), Perekonomian, Pariwisata, Kawasan Perbatasan	Tingkat Keparahan/ Urgensi Dibutuhkan Pembangunan/ Rehab/ Pengadaan	Meningkatkan pemberdayaan dan partisipasi masyarakat	Kelengkapan Data Pendukung (Lokasi, Foto, Peta, Koordinat, Keterangan)	Keterangan Skoring
							10%	10%	9%	9%	9%	15%	10%	9%	9%	10%	
706	SUSILO DARMONO	Pembangunan sistem Drainase lingkungan dan peningkatan saluran drainase lingkungan	belom ada saluran drainase sehingga air meluber ke jalan	Desa Ngulanwetan Kecamatan Pogalan	DINAS PEKERJAAN UMUM DAN PENATAAN RUANG	500 Meter	1	5	5,4	5,4	9	7,5	5	2,7	2,7	2	45,7
707	SUSILO DARMONO	Pembangunan sistem Drainase lingkungan dan peningkatan saluran drainase lingkungan	belom ada saluran pembuangan air sehingga air meluber ke jalan	RT 19 dan RT 20 Desa Ngulanwetan Kecamatan Pogalan	DINAS PEKERJAAN UMUM DAN PENATAAN RUANG	600 Meter	1	5	5,4	5,4	9	7,5	5	2,7	2,7	2	45,7
708	Drs. H. SUKARODIN, M.Ag.	Pembangunan sistem Drainase lingkungan dan peningkatan saluran drainase lingkungan	Perlu pembangunan saluran Air oleh karena itu diperlukan pembangunan jaringan irigasi/saluran pembuangan Air lingkungan. Dengan Volume 700 M.	RT 001 RW 001 Dusun Krajan Desa Sumber Kecamatan Karangan	DINAS PEKERJAAN UMUM DAN PENATAAN RUANG	700 Meter	3	5	5,4	5,4	9	7,5	3	2,7	2,7	2	45,7
709	Dra. DJUMIATI	Rehabilitasi Bangunan Perkuatan Tebing Sungai (Talud, Bronjong)	Pembangunan Tembok Penahan Tebing Jalan Lingkungan dengan panjang 75m dan tinggi 3,5m	RT. 22 RW. 06 Dusun Kajar Desa Dukuh Kecamatan Watulimo,	DINAS PEKERJAAN UMUM DAN PENATAAN RUANG	263 m	3	5	5,4	5,4	7,2	12	3	0	2,7	2	45,7
710	Drs. H. SUKARODIN, M.Ag.	Pembangunan sistem Drainase lingkungan dan peningkatan saluran drainase lingkungan	Perlu pembangunan saluran Air oleh karena itu diperlukan pembangunan jaringan irigasi/saluran pembuangan Air lingkungan. Dengan Volume 500 M.	RT 00 RW 00 Dusun Kedungsangkal Desa Buluagung Kecamatan Karangan	DINAS PEKERJAAN UMUM DAN PENATAAN RUANG	500 Meter	3	5	5,4	5,4	9	7,5	3	2,7	2,7	2	45,7

No.	Pengusul	Usulan Kegiatan	Permasalahan	Alamat	Perangkat Daerah	Rekomendasi Volume	Memiliki pengaruh yang besar terhadap pencapaian pembangunan nasional (SDGs, PSN, Program Pusat)	Mendukung capaian Standar Pelayanan Minimal (SPM)	Memberikan Dampak terhadap daerah dan masyarakat	Memiliki daya ungkit yang signifikan terhadap pembangunan daerah	Kemungkinan atau kemudahannya untuk ditangani	Relevan dengan visi dan misi, program kepala daerah terpilih	Mendukung Akses Pelayanan Dasar (Pendidikan dan Kesehatan), Perekonomian, Pariwisata, Kawasan Perbatasan	Tingkat Keparahan/ Urgensi Dibutuhkan Pembangunan/ Rehab/ Pengadaan	Meningkatkan pemberdayaan dan partisipasi masyarakat	Kelengkapan Data Pendukung (Lokasi, Foto, Peta, Koordinat, Keterangan)	Keterangan Skoring
							10%	10%	9%	9%	9%	15%	10%	9%	9%	10%	
711	Hj. ARIK SRI WAHYUNI, S.E., M.M.	Pembangunan Jalan Paving skala Lingkungan dan pelengkapnya (TPJ dan Saluran Air)	jalan rusak	rt 13 rw 03 dusun jeruk desa srabah kec.bendungan	DINAS PERUMAHAN, KAWASAN PERMUKIMAN DAN LINGKUNGAN HIDUP	500 m	4	5	5,4	5,4	7,2	4,5	5	4,5	2,7	2	45,7
712	Hj. ARIK SRI WAHYUNI, S.E., M.M.	Pembangunan Jalan Paving skala Lingkungan dan pelengkapnya (TPJ dan Saluran Air)	jalan rusak	rt 10 rw 04 dusun palgading desa srabah kec.durenan	DINAS PERUMAHAN, KAWASAN PERMUKIMAN DAN LINGKUNGAN HIDUP	450 m	4	5	5,4	5,4	7,2	4,5	5	4,5	2,7	2	45,7
713	DHANI WAHYU KURNIAWAN	Pembangunan sistem Drainase lingkungan dan peningkatan saluran drainase lingkungan	Air hujan meluap di jalan sehingga perlu adanya drainase	Dusun Kedunglurah Desa Kedunglurah Kec. Pogalan	DINAS PEKERJAAN UMUM DAN PENATAAN RUANG	400 Meter	3	5	5,4	5,4	9	7,5	3	2,7	2,7	2	45,7
714	H. SAMSUL ANAM, S.H., M.M., M.Hum.	Pembangunan Jalan Paving skala Lingkungan dan pelengkapnya (TPJ dan Saluran Air)	Panjang 285m * lebar 3m, Kondisi jalan yang sudah rusak dan mengelupas serta banyak jalan yang berlubang sehingga membuat bahaya bagi pengguna jalan	Dusun Ngetal Desa Ngetal kecamatan Pogalan	DINAS PERUMAHAN, KAWASAN PERMUKIMAN DAN LINGKUNGAN HIDUP	855 m	2	5	5,4	5,4	9	4,5	3	2,7	2,7	6	45,7
715	PUGUH PURNOMO, S.E.	Pembangunan Jalan Paving skala Lingkungan dan pelengkapnya (TPJ dan Saluran Air)	Kondisi tanah labil sehingga perlu dibangun Tembok Penahan Jalan (TPJ) dengan volume= T=1,5 m, P=150 m.	Dusun Krajan, Desa Tegaren, Kec.Tugu	DINAS PERUMAHAN, KAWASAN PERMUKIMAN DAN LINGKUNGAN HIDUP	225 m	2	5	5,4	5,4	9	4,5	7	2,7	2,7	2	45,7

No.	Pengusul	Usulan Kegiatan	Permasalahan	Alamat	Perangkat Daerah	Rekomendasi Volume	Memiliki pengaruh yang besar terhadap pencapaian pembangunan nasional (SDGs, PSN, Program Pusat)	Mendukung capaian Standar Pelayanan Minimal (SPM)	Memberikan Dampak terhadap daerah dan masyarakat	Memiliki daya ungkit yang signifikan terhadap pembangunan daerah	Kemungkinan atau kemudahannya untuk ditangani	Relevan dengan visi dan misi, program kepala daerah terpilih	Mendukung Akses Pelayanan Dasar (Pendidikan dan Kesehatan), Perekonomian, Pariwisata, Kawasan Perbatasan	Tingkat Keparahan/ Urgensi Dibutuhkan Pembangunan/ Rehab/ Pengadaan	Meningkatkan pemberdayaan dan partisipasi masyarakat	Kelengkapan Data Pendukung (Lokasi, Foto, Peta, Koordinat, Keterangan)	Keterangan Skoring
							10%	10%	9%	9%	9%	15%	10%	9%	9%	10%	
716	PUGUH PURNOMO, S.E.	Pembangunan Jalan Paving skala Lingkungan dan pelengkapnya (TPJ dan Saluran Air)	Belum adanya drainase sehingga air menggenang di jalan yang berpotensi merusak jalan, perlu dibangun drainase dengan volume: L=40 cm, P=500 m.	Dsn. Krajan, Desa Tegaren, Kecamatan Tugu	DINAS PERUMAHAN, KAWASAN PERMUKIMAN DAN LINGKUNGAN HIDUP	200 m	2	5	5,4	5,4	9	4,5	7	2,7	2,7	2	45,7
717	Drs. H. SUKARODIN, M.Ag.	Pembangunan MCK	Perlu pembangunan MCK di Masjid untuk sarana kebersihan dan bersuci	RT 00 RW 00 Dusun Tumpak Pelang Desa Kayen Kecamatan Karangan	DINAS PEKERJAAN UMUM DAN PENATAAN RUANG	1 unit	3	10	2,7	2,7	9	6	3	4,5	2,7	2	45,6
718	DODING RAHMADI, ST.	Pembangunan sistem Drainase lingkungan dan peningkatan saluran drainase lingkungan	Drainase Rusak	Dsn.Kayen Desa Kayen Kecamatan Karangan	DINAS PEKERJAAN UMUM DAN PENATAAN RUANG	300 Meter	1	5	5,4	5,4	9	7,5	3	4,5	2,7	2	45,5
719	JOKO HADI SISWANTO, ST.	Pembangunan Jalan Paving skala Lingkungan dan pelengkapnya (TPJ dan Saluran Air)	Jalan lingkungan yang sudah mulai rusak sehingga menyulitkan masyarakat dalam bermobilitas	RT 03 Dsn. Duren Kec. Tugu	DINAS PERUMAHAN, KAWASAN PERMUKIMAN DAN LINGKUNGAN HIDUP	630 2	2	5	5,4	5,4	9	4,5	5	4,5	2,7	2	45,5
720	JOKO HADI SISWANTO, ST.	Pembangunan Jalan Paving skala Lingkungan dan pelengkapnya (TPJ dan Saluran Air)	kondisi jalan lingkungan yang mulai rusak	RT 11 Ds. Duren Kec. Tugu	DINAS PERUMAHAN, KAWASAN PERMUKIMAN DAN LINGKUNGAN HIDUP	600 m2	2	5	5,4	5,4	9	4,5	5	4,5	2,7	2	45,5

No.	Pengusul	Usulan Kegiatan	Permasalahan	Alamat	Perangkat Daerah	Rekomendasi Volume	Memiliki pengaruh yang besar terhadap pencapaian pembangunan nasional (SDGs, PSN, Program Pusat)	Mendukung capaian Standar Pelayanan Minimal (SPM)	Memberikan Dampak terhadap daerah dan masyarakat	Memiliki daya ungkit yang signifikan terhadap pembangunan daerah	Kemungkinan atau kemudahannya untuk ditangani	Relevan dengan visi dan misi, program kepala daerah terpilih	Mendukung Akses Pelayanan Dasar (Pendidikan dan Kesehatan), Perekonomian, Pariwisata, Kawasan Perbatasan	Tingkat Keparahan/ Urgensi Dibutuhkan Pembangunan/ Rehab/ Pengadaan	Meningkatkan pemberdayaan dan partisipasi masyarakat	Kelengkapan Data Pendukung (Lokasi, Foto, Peta, Koordinat, Keterangan)	Keterangan Skoring
							10%	10%	9%	9%	9%	15%	10%	9%	9%	10%	
721	JOKO HADI SISWANTO, ST.	Pembangunan Jalan Paving skala Lingkungan dan pelengkapnya (TPJ dan Saluran Air)	Kondisi jalan lingkungan yang sudah mulai rusak	RT 12 Ds. Duren Kec. TUGU	DINAS PERUMAHAN, KAWASAN PERMUKIMAN DAN LINGKUNGAN HIDUP	600 m2	2	5	5,4	5,4	9	4,5	5	4,5	2,7	2	45,5
722	JOKO HADI SISWANTO, ST.	Pembangunan Jalan Paving skala Lingkungan dan pelengkapnya (TPJ dan Saluran Air)	Kondisi Jalan lingkungan yang sudah mulai rusak	RT 13 Ds. Duren Kec. Tugu	DINAS PERUMAHAN, KAWASAN PERMUKIMAN DAN LINGKUNGAN HIDUP	600 m2	2	5	5,4	5,4	9	4,5	5	4,5	2,7	2	45,5
723	JOKO HADI SISWANTO, ST.	Pembangunan Jalan Paving skala Lingkungan dan pelengkapnya (TPJ dan Saluran Air)	Tanah rawan longsor sehingga perlu adanya TPJ	Dusun Ngungkal Desa Duren Kec Tugu	DINAS PERUMAHAN, KAWASAN PERMUKIMAN DAN LINGKUNGAN HIDUP	100 m	2	5	5,4	5,4	9	4,5	5	4,5	2,7	2	45,5
724	Hj. ARIK SRI WAHYUNI, S.E., M.M.	Rehabilitasi Bangunan Perkuatan Tebing Sungai (Talud, Bronjong)	tanggul untuk pengairan ke area sawah jebol	rt 03 rw 01 desa depok kec.bendungan	DINAS PEKERJAAN UMUM DAN PENATAAN RUANG	42 meter	4	5	5,4	5,4	7,2	6	5	2,7	2,7	2	45,4
725	SUBADIANTO	Bangunan Pelengkap Jalan	Pembangunan TPJ	RT. 37, Desa Sidomulyo, Kecamatan Pule	DINAS PEKERJAAN UMUM DAN PENATAAN RUANG	1 PAKET LS	4	5	7,2	7,2	7,2	3	3	0	2,7	6	45,3

No.	Pengusul	Usulan Kegiatan	Permasalahan	Alamat	Perangkat Daerah	Rekomendasi Volume	Memiliki pengaruh yang besar terhadap pencapaian pembangunan nasional (SDGs, PSN, Program Pusat)	Mendukung capaian Standar Pelayanan Minimal (SPM)	Memberikan Dampak terhadap daerah dan masyarakat	Memiliki daya ungkit yang signifikan terhadap pembangunan daerah	Kemungkinan atau kemudahannya untuk ditangani	Relevan dengan visi dan misi, program kepala daerah terpilih	Mendukung Akses Pelayanan Dasar (Pendidikan dan Kesehatan), Perekonomian, Pariwisata, Kawasan Perbatasan	Tingkat Keparahan/ Urgensi Dibutuhkan Pembangunan/ Rehab/ Pengadaan	Meningkatkan pemberdayaan dan partisipasi masyarakat	Kelengkapan Data Pendukung (Lokasi, Foto, Peta, Koordinat, Keterangan)	Keterangan Skoring
							10%	10%	9%	9%	9%	15%	10%	9%	9%	10%	
726	SUBADIANTO	Pembangunan Jalan Paving skala Lingkungan dan pelengkapnya (TPJ dan Saluran Air)	Peningkatan jalan lingkungan dengan pemasangan paving	RT.01, Desa Tegaren, Kecamatan Tugu	DINAS PERUMAHAN, KAWASAN PERMUKIMAN DAN LINGKUNGAN HIDUP	800 m2	1	5	5,4	5,4	8,1	6	7	2,7	2,7	2	45,3
727	GUNARYANTO, S.Pd. M.Agr	Bangunan Pelengkap Jalan	jalan masih rusak	dusun gawan gawan desa ngulungkulon kec.munjungan	DINAS PEKERJAAN UMUM DAN PENATAAN RUANG	1 PAKET LS	4	5	7,2	7,2	7,2	3	3	0	2,7	6	45,3
728	MUGIANTO, S.Pd., M.H.	Bangunan Pelengkap Jalan	Pembangunan Tembok Penahan Jalan, mengantisipasi tanah ambrol dan longsor	Dusun Pasur Desa Bodag Kecamatan Panggul	DINAS PEKERJAAN UMUM DAN PENATAAN RUANG	1 PAKET LS	4	5	7,2	7,2	7,2	9	1	0	2,7	2	45,3
729	MUGIANTO, S.Pd., M.H.	Bangunan Pelengkap Jalan	Pembangunan Tembok Penahan Jalan , mengantisipasi tanah ambrol dan longsor	Desa Barang Kecamatan Panggul	DINAS PEKERJAAN UMUM DAN PENATAAN RUANG	1 paket m2	4	5	7,2	7,2	7,2	9	1	0	2,7	2	45,3
730	HERU BUDI KUNCORO	Meningkatkan fungsi dan kondisi jaringan irigasi	saluran irigasi yang belum berjalan sebagaimana mestinya	Dsn. Sumber Ds. Prigi Kec. Watulimo	DINAS PEKERJAAN UMUM DAN PENATAAN RUANG	350 m"	5	3	5,4	5,4	7,2	10,5	4	0	2,7	2	45,2
731	HERU BUDI KUNCORO	Meningkatkan fungsi dan kondisi jaringan irigasi	Saluran irigasi belum berjalan sebagaimana mestinya secara maksimal	Dsn. Gendingan Ds. Prigi Kec. Watulimo	DINAS PEKERJAAN UMUM DAN PENATAAN RUANG	400 m"	5	3	5,4	5,4	7,2	10,5	4	0	2,7	2	45,2

No.	Pengusul	Usulan Kegiatan	Permasalahan	Alamat	Perangkat Daerah	Rekomendasi Volume	Memiliki pengaruh yang besar terhadap pencapaian pembangunan nasional (SDGs, PSN, Program Pusat)	Mendukung capaian Standar Pelayanan Minimal (SPM)	Memberikan Dampak terhadap daerah dan masyarakat	Memiliki daya ungkit yang signifikan terhadap pembangunan daerah	Kemungkinan atau kemudahannya untuk ditangani	Relevan dengan visi dan misi, program kepala daerah terpilih	Mendukung Akses Pelayanan Dasar (Pendidikan dan Kesehatan), Perekonomian, Pariwisata, Kawasan Perbatasan	Tingkat Keparahan/ Urgensi Dibutuhkan Pembangunan/ Rehab/ Pengadaan	Meningkatkan pemberdayaan dan partisipasi masyarakat	Kelengkapan Data Pendukung (Lokasi, Foto, Peta, Koordinat, Keterangan)	Keterangan Skoring
							10%	10%	9%	9%	9%	15%	10%	9%	9%	10%	
732	HERU BUDI KUNCORO	Meningkatkan fungsi dan kondisi jaringan irigasi	Kondisi saluran irigasi belum berfungsi dengan maksimal	Dsn. Prigi Ds. Prigi Kec. Watulimo	DINAS PEKERJAAN UMUM DAN PENATAAN RUANG	350 m"	5	3	5,4	5,4	7,2	10,5	4	0	2,7	2	45,2
733	PUGUH PURNOMO, S.E.	Rehabilitasi Bangunan Perkuatan Tebing Sungai (Talud, Bronjong)	Sering terjadi banjir yang mengakibatkan kerusakan sungai dan kerugian masyarakat sehingga perlu dibangun Talud dengan volume T=5 m, P=25 m.	Dusun Tenggar, Desa Prambon,Kecamatan Tugu	DINAS PEKERJAAN UMUM DAN PENATAAN RUANG	100 meter	2	5	5,4	5,4	9	6	3	2,7	2,7	4	45,2
734	DR. MOH. HUSNI TAHIR HAMID, S.H., M.H. C	Pembangunan MCK	diperlukannya fasilitas seperti MCK dan Dapur Umum Agro Linkq untuk meningkatkan daya tarik wisatawan	Agro Linkq Durenan	DINAS PEKERJAAN UMUM DAN PENATAAN RUANG	1 Unit	5	10	2,7	2,7	9	6	5	0	2,7	2	45,1
735	PUGUH PURNOMO, S.E.	Bangunan Pelengkap Jalan	Mobilitas yang padat sehingga berpotensi jalan longsor sehingga perlu dibangun TPJ dengan volume T=1 m, P=700 m.	Dusun Etan Kali, Desa Nglongsor, Kecamatan Tugu	DINAS PEKERJAAN UMUM DAN PENATAAN RUANG	1 PAKET LS	4	5	7,2	7,2	9	3	1	0	2,7	6	45,1
736	PUGUH PURNOMO, S.E.	Bangunan Pelengkap Jalan	Kondisi jalan yang labil sehingga perlu dibangun TPJ dengan volume T=1 m, P=400 m.	Dusun Krajan, Desa Gondang, Kecamatan Tugu	DINAS PEKERJAAN UMUM DAN PENATAAN RUANG	1 PAKET LS	4	5	7,2	7,2	9	3	1	0	2,7	6	45,1
737	AMIN TOHARI, s.Ag. MH.	Bangunan Pelengkap Jalan	Pembangunan TPJ Panjang : 400 M Lebar jalan : 4,50 M Tinggi jalan: 1,50 M Koordinat -8,11763"S 111.70369"E	Dusun Nglancor, Desa Gandusari, Kec. Gandusari	DINAS PEKERJAAN UMUM DAN PENATAAN RUANG	1 PAKET LS	2	5	7,2	7,2	9	3	3	0	2,7	6	45,1

No.	Pengusul	Usulan Kegiatan	Permasalahan	Alamat	Perangkat Daerah	Rekomendasi Volume	Memiliki pengaruh yang besar terhadap pencapaian pembangunan nasional (SDGs, PSN, Program Pusat)	Mendukung capaian Standar Pelayanan Minimal (SPM)	Memberikan Dampak terhadap daerah dan masyarakat	Memiliki daya ungkit yang signifikan terhadap pembangunan daerah	Kemungkinan atau kemudahannya untuk ditangani	Relevan dengan visi dan misi, program kepala daerah terpilih	Mendukung Akses Pelayanan Dasar (Pendidikan dan Kesehatan), Perekonomian, Pariwisata, Kawasan Perbatasan	Tingkat Keparahan/ Urgensi Dibutuhkan Pembangunan/ Rehab/ Pengadaan	Meningkatkan pemberdayaan dan partisipasi masyarakat	Kelengkapan Data Pendukung (Lokasi, Foto, Peta, Koordinat, Keterangan)	Keterangan Skoring
							10%	10%	9%	9%	9%	15%	10%	9%	9%	10%	
738	AMIN TOHARI, s.Ag. MH.	Bangunan Pelengkap Jalan	Pembangunan TPJ Panjang : 50 M Lebar jalan : 4 M Tinggi jalan : 1.30 M Koordinat - 8'7'1,77"S 111'44'3,834"E	Desa Melis, Kec. Gandusari	DINAS PEKERJAAN UMUM DAN PENATAAN RUANG	1 paket ls	2	5	7,2	7,2	9	3	3	0	2,7	6	45,1
739	H. SAMSUL ANAM, S.H., M.M., M.Hum.	Pembangunan sistem Drainase lingkungan dan peningkatan saluran drainase lingkungan	Panjang 400 m * lebar 0,3 m * tinggi 0,4 m, belum ada saluran drainase sehingga dimusim hujan air meluber ke jalan	Dusun Krajan RT 11 dan Dusun Pojok RT 12 Desa Ngulankulon Kecamatan Pogalan	DINAS PEKERJAAN UMUM DAN PENATAAN RUANG	400 Meter	1	5	5,4	5,4	9	7,5	3	0	2,7	6	45
740	DR. MOH. HUSNI TAHIR HAMID, S.H., M.H. C	Pembangunan sistem Drainase lingkungan dan peningkatan saluran drainase lingkungan	peningkatan drainase pada lingkungan yang belum memiliki sistem drainase (daerah rawan banjir ketika hujan)	RT 06 RW 02 Dusun Pakis Desa Pakis Kecamatan Durenan	DINAS PEKERJAAN UMUM DAN PENATAAN RUANG	300 Meter	3	5	5,4	5,4	9	7,5	5	0	2,7	2	45
741	AGUS CAHYONO, S.H.I, M.H.I.	Pembangunan sistem Drainase lingkungan dan peningkatan saluran drainase lingkungan	Pembangunan drainase lingkungan	Dusun Bendo, Desa Bendorejo, Kecamatan Pogalan	DINAS PEKERJAAN UMUM DAN PENATAAN RUANG	300 Meter	3	5	5,4	5,4	9	7,5	5	0	2,7	2	45
742	SISWOYO, S. Pd.	Pembangunan Jalan skala Lingkungan dan pelengkapnya (TPJ dan Saluran Air)	Panjang 100 m * tinggi 2 m, mengantisipasi tanah ambrol karena belom ada tembok penahan jalan	RT 13 RW 05 Dusun Sentul Desa Karangrejo Kecamatan Kampak	DINAS PERUMAHAN, KAWASAN PERMUKIMAN DAN LINGKUNGAN HIDUP	100 m	2	5	5,4	5,4	9	4,5	5	0	2,7	6	45

No.	Pengusul	Usulan Kegiatan	Permasalahan	Alamat	Perangkat Daerah	Rekomendasi Volume	Memiliki pengaruh yang besar terhadap pencapaian pembangunan nasional (SDGs, PSN, Program Pusat)	Mendukung capaian Standar Pelayanan Minimal (SPM)	Memberikan Dampak terhadap daerah dan masyarakat	Memiliki daya ungkit yang signifikan terhadap pembangunan daerah	Kemungkinan atau kemudahannya untuk ditangani	Relevan dengan visi dan misi, program kepala daerah terpilih	Mendukung Akses Pelayanan Dasar (Pendidikan dan Kesehatan), Perekonomian, Pariwisata, Kawasan Perbatasan	Tingkat Keparahan/ Urgensi Dibutuhkan Pembangunan/ Rehab/ Pengadaan	Meningkatkan pemberdayaan dan partisipasi masyarakat	Kelengkapan Data Pendukung (Lokasi, Foto, Peta, Koordinat, Keterangan)	Keterangan Skoring
							10%	10%	9%	9%	9%	15%	10%	9%	9%	10%	
743	SISWOYO, S. Pd.	Pembangunan Jalan skala Lingkungan dan pelengkapnya (TPJ dan Saluran Air)	Panjang 40 m * tinggi 3 m, mengantisipasi tanah ambrol karena belom ada tembok penahan jalan	RT 40 RW 11 Dusun Sentul Desa Karangrejo Kecamatan Kampak	DINAS PERUMAHAN, KAWASAN PERMUKIMAN DAN LINGKUNGAN HIDUP	40 m	2	5	5,4	5,4	9	4,5	5	0	2,7	6	45
744	SISWOYO, S. Pd.	Pembangunan Jalan Paving skala Lingkungan dan pelengkapnya (TPJ dan Saluran Air)	Panjang 250 * lebar 3 m, Rabat jalan sudah banyak yang rusak dan mengelupas	RT 39 RW 12 Dusun Sentul Desa Karangrejo Kecamatan Kampak	DINAS PERUMAHAN, KAWASAN PERMUKIMAN DAN LINGKUNGAN HIDUP	750 m	2	5	5,4	5,4	9	4,5	5	0	2,7	6	45
745	Drs. MUHAMMAD HADI	Pembangunan MCK	belom ada MCK Komunal	Dusun Ngampiran Desa Tawing Kecamatan Munjungan	DINAS PEKERJAAN UMUM DAN PENATAAN RUANG	1 Unit	4	10	2,7	2,7	7,2	6	5	2,7	2,7	2	45
746	DHANI WAHYU KURNIAWAN	Pembangunan sistem Drainase lingkungan dan peningkatan saluran drainase lingkungan	Air hujan meluap di jalan sehingga perlu adanya drainase	Dusun Bendorejo Desa Bendo Kec. Pogalan	DINAS PEKERJAAN UMUM DAN PENATAAN RUANG	400 Meter	3	5	5,4	5,4	9	7,5	5	0	2,7	2	45
747	KRISNA GANDHA SAPUTRA	Bangunan Pelengkap Jalan	Pembangunan Tembok Penahan Jalan sebagai pelengkap ruas jalan, volume 150 m	Dusun Ngledok Desa Tanggaran Kecamatan Pule	DINAS PEKERJAAN UMUM DAN PENATAAN RUANG	1 PAKET LS	3	5	7,2	7,2	7,2	3	5	2,7	2,7	2	45

No.	Pengusul	Usulan Kegiatan	Permasalahan	Alamat	Perangkat Daerah	Rekomendasi Volume	Memiliki pengaruh yang besar terhadap pencapaian pembangunan nasional (SDGs, PSN, Program Pusat)	Mendukung capaian Standar Pelayanan Minimal (SPM)	Memberikan Dampak terhadap daerah dan masyarakat	Memiliki daya ungkit yang signifikan terhadap pembangunan daerah	Kemungkinan atau kemudahannya untuk ditangani	Relevan dengan visi dan misi, program kepala daerah terpilih	Mendukung Akses Pelayanan Dasar (Pendidikan dan Kesehatan), Perekonomian, Pariwisata, Kawasan Perbatasan	Tingkat Keparahan/ Urgensi Dibutuhkan Pembangunan/ Rehab/ Pengadaan	Meningkatkan pemberdayaan dan partisipasi masyarakat	Kelengkapan Data Pendukung (Lokasi, Foto, Peta, Koordinat, Keterangan)	Keterangan Skoring
							10%	10%	9%	9%	9%	15%	10%	9%	9%	10%	
748	IMAM MUSLICH HUDDIN, S.E.	Pembangunan Jalan Paving skala Lingkungan dan pelengkapnya (TPJ dan Saluran Air)	PEMBANGUNAN JALAN PAVING LINGKUNGAN	DUKUH PENGKOK DUSUN BEJI DESA SENGON KECAMATAN BENDUNGAN	DINAS PERUMAHAN, KAWASAN PERMUKIMAN DAN LINGKUNGAN HIDUP	1000 m2	3	5	5,4	5,4	7,2	4,5	5	2,7	2,7	4	44,9
749	DODING RAHMADI, ST.	Pembangunan Jalan Paving skala Lingkungan dan pelengkapnya (TPJ dan Saluran Air)	Jalan Rusak	Dsn. Krajan Ds.Sukokidul Kec.Pule	DINAS PERUMAHAN, KAWASAN PERMUKIMAN DAN LINGKUNGAN HIDUP	300 m	3	5	5,4	5,4	7,2	4,5	7	2,7	2,7	2	44,9
750	HERU BUDI KUNCORO	Meningkatkan fungsi dan kondisi jaringan irigasi	Kondisi saluran irigasi belum berjalan dengan maksimal	Dsn. Ngembel Ds. Ngembel Kec. Watulimo	DINAS PEKERJAAN UMUM DAN PENATAAN RUANG	400 m"	4	3	5,4	5,4	7,2	10,5	2	2,7	2,7	2	44,9
751	HERU BUDI KUNCORO	Meningkatkan fungsi dan kondisi jaringan irigasi	Kondisi saluran irigasi yang belum berjalan sebagaimana mestinya	Dsn.Ampalgading Ds. Ngembel Kec. Watulimo	DINAS PEKERJAAN UMUM DAN PENATAAN RUANG	400 m"	4	3	5,4	5,4	7,2	10,5	2	2,7	2,7	2	44,9
752	Drs. MUHAMMAD HADI	Pembangunan sistem Drainase lingkungan dan peningkatan saluran drainase lingkungan	belum ada saluran pembuangan air sehingga air meluber ke jalan di saat musim hujan	RT 31 33 dan 35 Dusun Domerto Desa Tawing Kecamatan Munjungan	DINAS PEKERJAAN UMUM DAN PENATAAN RUANG	150 Meter	2	5	5,4	5,4	7,2	7,5	5	2,7	2,7	2	44,9

No.	Pengusul	Usulan Kegiatan	Permasalahan	Alamat	Perangkat Daerah	Rekomendasi Volume	Memiliki pengaruh yang besar terhadap pencapaian pembangunan nasional (SDGs, PSN, Program Pusat)	Mendukung capaian Standar Pelayanan Minimal (SPM)	Memberikan Dampak terhadap daerah dan masyarakat	Memiliki daya ungkit yang signifikan terhadap pembangunan daerah	Kemungkinan atau kemudahannya untuk ditangani	Relevan dengan visi dan misi, program kepala daerah terpilih	Mendukung Akses Pelayanan Dasar (Pendidikan dan Kesehatan), Perekonomian, Pariwisata, Kawasan Perbatasan	Tingkat Keparahan/ Urgensi Dibutuhkan Pembangunan/ Rehab/ Pengadaan	Meningkatkan pemberdayaan dan partisipasi masyarakat	Kelengkapan Data Pendukung (Lokasi, Foto, Peta, Koordinat, Keterangan)	Keterangan Skoring
							10%	10%	9%	9%	9%	15%	10%	9%	9%	10%	
753	Drs. MUHAMMAD HADI	Pembangunan sistem Drainase lingkungan dan peningkatan saluran drainase lingkungan	belum ada saluran pembuangan air sehingga air meluber ke jalan di saat musim hujan	Dusun Karangturi Desa Karangturi Kecamatan Munjungan	DINAS PEKERJAAN UMUM DAN PENATAAN RUANG	100 Meter	2	5	5,4	5,4	7,2	7,5	5	2,7	2,7	2	44,9
754	Drs. MUHAMMAD HADI	Pembangunan sistem Drainase lingkungan dan peningkatan saluran drainase lingkungan	Belom ada saluran drainase	Dusun Tawing Desa Tawing Kecamatan Munjungan	DINAS PEKERJAAN UMUM DAN PENATAAN RUANG	150 Meter	2	5	5,4	5,4	7,2	7,5	5	2,7	2,7	2	44,9
755	DODING RAHMADI, ST.	Bangunan Pelengkap Jalan	Pembangunan TPJ Rt.34 Ds.Mlinjon Kec.Suruh	Dsn.Miri Ds.Mlinjon Kec.Suruh	DINAS PEKERJAAN UMUM DAN PENATAAN RUANG	1 PAKET LS	3	5	7,2	7,2	7,2	3	3	4,5	2,7	2	44,8
756	SUBADIANTO	Bangunan Pelengkap Jalan	Pembangunan TPJ Ruas Jalan Prambon - Ngentrong	Desa Prambon, Kecamatan Tugu	DINAS PEKERJAAN UMUM DAN PENATAAN RUANG	P 50 T 2 m	3	5	7,2	7,2	9	3	3	2,7	2,7	2	44,8
757	NURWAHYUDI, S.Pd.	Bangunan Pelengkap Jalan	jalan masih rusak	dusun gading desa suruh kec.suruh	DINAS PEKERJAAN UMUM DAN PENATAAN RUANG	1 PAKET LS	3	5	7,2	7,2	7,2	3	3	4,5	2,7	2	44,8
758	DODING RAHMADI, ST.	Pembangunan Jalan Paving skala Lingkungan dan pelengkapnya (TPJ dan Saluran Air)	jalan rusak	dusun cethok desa karangan kecamatan karangan	DINAS PERUMAHAN, KAWASAN PERMUKIMAN DAN LINGKUNGAN HIDUP	300 m	3	5	5,4	5,4	9	4,5	5	2,7	2,7	2	44,7

No.	Pengusul	Usulan Kegiatan	Permasalahan	Alamat	Perangkat Daerah	Rekomendasi Volume	Memiliki pengaruh yang besar terhadap pencapaian pembangunan nasional (SDGs, PSN, Program Pusat)	Mendukung capaian Standar Pelayanan Minimal (SPM)	Memberikan Dampak terhadap daerah dan masyarakat	Memiliki daya ungkit yang signifikan terhadap pembangunan daerah	Kemungkinan atau kemudahannya untuk ditangani	Relevan dengan visi dan misi, program kepala daerah terpilih	Mendukung Akses Pelayanan Dasar (Pendidikan dan Kesehatan), Perekonomian, Pariwisata, Kawasan Perbatasan	Tingkat Keparahan/ Urgensi Dibutuhkan Pembangunan/ Rehab/ Pengadaan	Meningkatkan pemberdayaan dan partisipasi masyarakat	Kelengkapan Data Pendukung (Lokasi, Foto, Peta, Koordinat, Keterangan)	Keterangan Skoring
							10%	10%	9%	9%	9%	15%	10%	9%	9%	10%	
759	DODING RAHMADI, ST.	Pembangunan Jalan skala Lingkungan dan pelengkapnya (TPJ dan Saluran Air)	TPJ rusak	Rt.27 Dsn.Karangan Desa Karangan Kecamatan Karangan	DINAS PERUMAHAN, KAWASAN PERMUKIMAN DAN LINGKUNGAN HIDUP	200 m	3	5	5,4	5,4	9	4,5	5	2,7	2,7	2	44,7
760	DODING RAHMADI, ST.	Pembangunan Jalan Paving skala Lingkungan dan pelengkapnya (TPJ dan Saluran Air)	Jalan menuju SMP Global Rusak	Rt.27 Desa Karangan Kecamatan Karangan	DINAS PERUMAHAN, KAWASAN PERMUKIMAN DAN LINGKUNGAN HIDUP	300 m	3	5	5,4	5,4	9	4,5	5	2,7	2,7	2	44,7
761	DODING RAHMADI, ST.	Pembangunan Jalan Paving skala Lingkungan dan pelengkapnya (TPJ dan Saluran Air)	Jalan Rusak	Rt.20 Desa Karangan Kecamatan Karangan	DINAS PERUMAHAN, KAWASAN PERMUKIMAN DAN LINGKUNGAN HIDUP	300 m	3	5	5,4	5,4	9	4,5	5	2,7	2,7	2	44,7
762	DODING RAHMADI, ST.	Pembangunan Jalan Paving skala Lingkungan dan pelengkapnya (TPJ dan Saluran Air)	pembangunan TPJ Jalan SMP Global	Rt.27 Ds.Karangan Kec.Karangan	DINAS PERUMAHAN, KAWASAN PERMUKIMAN DAN LINGKUNGAN HIDUP	200 m	3	5	5,4	5,4	9	4,5	5	2,7	2,7	2	44,7

No.	Pengusul	Usulan Kegiatan	Permasalahan	Alamat	Perangkat Daerah	Rekomendasi Volume	Memiliki pengaruh yang besar terhadap pencapaian pembangunan nasional (SDGs, PSN, Program Pusat)	Mendukung capaian Standar Pelayanan Minimal (SPM)	Memberikan Dampak terhadap daerah dan masyarakat	Memiliki daya ungkit yang signifikan terhadap pembangunan daerah	Kemungkinan atau kemudahannya untuk ditangani	Relevan dengan visi dan misi, program kepala daerah terpilih	Mendukung Akses Pelayanan Dasar (Pendidikan dan Kesehatan), Perekonomian, Pariwisata, Kawasan Perbatasan	Tingkat Keparahan/ Urgensi Dibutuhkan Pembangunan/ Rehab/ Pengadaan	Meningkatkan pemberdayaan dan partisipasi masyarakat	Kelengkapan Data Pendukung (Lokasi, Foto, Peta, Koordinat, Keterangan)	Keterangan Skoring
							10%	10%	9%	9%	9%	15%	10%	9%	9%	10%	
763	DODING RAHMADI, ST.	Pembangunan Jalan Paving skala Lingkungan dan pelengkapnya (TPJ dan Saluran Air)	Jalan rusak	Dsn.Kedungsigit Ds.Kedungsigit Kec.Karangan	DINAS PERUMAHAN, KAWASAN PERMUKIMAN DAN LINGKUNGAN HIDUP	300 m	3	5	5,4	5,4	9	4,5	5	2,7	2,7	2	44,7
764	DODING RAHMADI, ST.	Pembangunan Jalan skala Lingkungan dan pelengkapnya (TPJ dan Saluran Air)	pembangunan TPJ (TPJ rusak)	Dsn.Kedungsigit Ds.Kedungsigit Kec.Karangan	DINAS PERUMAHAN, KAWASAN PERMUKIMAN DAN LINGKUNGAN HIDUP	200 m	3	5	5,4	5,4	9	4,5	5	2,7	2,7	2	44,7
765	SUBADIANTO	Pembangunan Jalan Paving skala Lingkungan dan pelengkapnya (TPJ dan Saluran Air)	Peningkatan jalan lingkungan dengan pemasangan paving	RT.12, Desa Dermosari, Kecamatan Tugu	DINAS PERUMAHAN, KAWASAN PERMUKIMAN DAN LINGKUNGAN HIDUP	200 m	3	5	5,4	5,4	9	4,5	5	2,7	2,7	2	44,7
766	PUGUH PURNOMO, S.E.	Pembangunan Jalan Paving skala Lingkungan dan pelengkapnya (TPJ dan Saluran Air)	Kondisi eksisting jalan lingkungan belum memadai sehingga perlu dilakukan peningkatan jalan lingkungan (pavingisasi) dengan volume L=2,5 m, P=350 m.	Desa Karangan, Kecamatan Karangan	DINAS PERUMAHAN, KAWASAN PERMUKIMAN DAN LINGKUNGAN HIDUP	350 m	3	5	5,4	5,4	9	4,5	5	2,7	2,7	2	44,7
767	PUGUH PURNOMO, S.E.	Pembangunan sistem Drainase lingkungan dan peningkatan saluran drainase lingkungan	Aliran air permukaan jalan tidak lancar akibat belum adanya drainase yang memadai.	Dusun Mojo Kidul, Desa Jambu, Kecamatan Tugu	DINAS PEKERJAAN UMUM DAN PENATAAN RUANG	300 Meter	2	5	5,4	5,4	9	7,5	3	2,7	2,7	2	44,7

No.	Pengusul	Usulan Kegiatan	Permasalahan	Alamat	Perangkat Daerah	Rekomendasi Volume	Memiliki pengaruh yang besar terhadap pencapaian pembangunan nasional (SDGs, PSN, Program Pusat)	Mendukung capaian Standar Pelayanan Minimal (SPM)	Memberikan Dampak terhadap daerah dan masyarakat	Memiliki daya ungkit yang signifikan terhadap pembangunan daerah	Kemungkinan atau kemudahannya untuk ditangani	Relevan dengan visi dan misi, program kepala daerah terpilih	Mendukung Akses Pelayanan Dasar (Pendidikan dan Kesehatan), Perekonomian, Pariwisata, Kawasan Perbatasan	Tingkat Keparahan/ Urgensi Dibutuhkan Pembangunan/ Rehab/ Pengadaan	Meningkatkan pemberdayaan dan partisipasi masyarakat	Kelengkapan Data Pendukung (Lokasi, Foto, Peta, Koordinat, Keterangan)	Keterangan Skoring
							10%	10%	9%	9%	9%	15%	10%	9%	9%	10%	
768	Drs. H. SUKARODIN, M.Ag.	Pembangunan Jalan Paving skala Lingkungan dan pelengkapnya (TPJ dan Saluran Air)	Jalan lingkungan rusak untuk memperlancar transportasi dibutuhkan pembangunan jalan paving 400 M X 3 M	RT 00 RW 00 Dusun Kedungwaru Pelang Desa Kedungsigit Kecamatan Karangan	DINAS PERUMAHAN, KAWASAN PERMUKIMAN DAN LINGKUNGAN HIDUP	1200 m2	3	5	5,4	5,4	9	4,5	5	2,7	2,7	2	44,7
769	Drs. H. SUKARODIN, M.Ag.	Pembangunan Jalan skala Lingkungan dan pelengkapnya (TPJ dan Saluran Air)	Belum ada Tembok Pengaman jalan dan membahayakan bagi pengguna jalan Perlu pembangunan TPJ dengan volume 650 M	RT 00 RW 00 Dusun Kedungwaru Desa Kedungsigit Kecamatan Karangan	DINAS PERUMAHAN, KAWASAN PERMUKIMAN DAN LINGKUNGAN HIDUP	650 m	3	5	5,4	5,4	9	4,5	5	2,7	2,7	2	44,7
770	Drs. H. SUKARODIN, M.Ag.	Pembangunan Jalan Paving skala Lingkungan dan pelengkapnya (TPJ dan Saluran Air)	Jalan lingkungan rusak untuk memperlancar transportasi dibutuhkan pembangunan jalan paving 630 M X 3 M	RT 00 RW 00 Dusun Ngasem Desa Karangan Kecamatan Karangan	DINAS PERUMAHAN, KAWASAN PERMUKIMAN DAN LINGKUNGAN HIDUP	1890 m2	3	5	5,4	5,4	9	4,5	5	2,7	2,7	2	44,7
771	Drs. H. SUKARODIN, M.Ag.	Pembangunan Jalan Paving skala Lingkungan dan pelengkapnya (TPJ dan Saluran Air)	Jalan lingkungan rusak untuk memperlancar transportasi dibutuhkan pembangunan jalan paving 550 M X 3 M	RT 00 RW 00 Dusun Karangan Desa Karangan Kecamatan Karangan	DINAS PERUMAHAN, KAWASAN PERMUKIMAN DAN LINGKUNGAN HIDUP	1650 m2	3	5	5,4	5,4	9	4,5	5	2,7	2,7	2	44,7

No.	Pengusul	Usulan Kegiatan	Permasalahan	Alamat	Perangkat Daerah	Rekomendasi Volume	Memiliki pengaruh yang besar terhadap pencapaian pembangunan nasional (SDGs, PSN, Program Pusat)	Mendukung capaian Standar Pelayanan Minimal (SPM)	Memberikan Dampak terhadap daerah dan masyarakat	Memiliki daya ungkit yang signifikan terhadap pembangunan daerah	Kemungkinan atau kemudahannya untuk ditangani	Relevan dengan visi dan misi, program kepala daerah terpilih	Mendukung Akses Pelayanan Dasar (Pendidikan dan Kesehatan), Perekonomian, Pariwisata, Kawasan Perbatasan	Tingkat Keparahan/ Urgensi Dibutuhkan Pembangunan/ Rehab/ Pengadaan	Meningkatkan pemberdayaan dan partisipasi masyarakat	Kelengkapan Data Pendukung (Lokasi, Foto, Peta, Koordinat, Keterangan)	Keterangan Skoring
							10%	10%	9%	9%	9%	15%	10%	9%	9%	10%	
772	Drs. H. SUKARODIN, M.Ag.	Pembangunan Jalan skala Lingkungan dan pelengkapnya (TPJ dan Saluran Air)	Belum ada Tembok Pengaman jalan dan membahayakan bagi pengguna jalan Perlu pembangunan TPJ dengan volume 400 M	RT 00 RW 00 Dusun Ngasem Desa Karangan Kecamatan Karangan	DINAS PERUMAHAN, KAWASAN PERMUKIMAN DAN LINGKUNGAN HIDUP	400 m	3	5	5,4	5,4	9	4,5	5	2,7	2,7	2	44,7
773	Drs. ZAENUDIN	Pembangunan sistem Drainase lingkungan dan peningkatan saluran drainase lingkungan	Air hujan meluap di jalan sehingga perlu adanya drainase	Dusun Krajan Desa Timahan Kec. Kampak	DINAS PEKERJAAN UMUM DAN PENATAAN RUANG	500 Meter	2	5	5,4	5,4	9	7,5	3	2,7	2,7	2	44,7
774	ALWI BURHANUDIN, S.T.	Pembangunan Jalan Paving skala Lingkungan dan pelengkapnya (TPJ dan Saluran Air)	Jalan belum di paving	DUSUN JAYAN DESA KARANGAN KECAMATAN KARANGA	DINAS PERUMAHAN, KAWASAN PERMUKIMAN DAN LINGKUNGAN HIDUP	1500 m2	3	5	5,4	5,4	9	4,5	5	2,7	2,7	2	44,7
775	SUSILO DARMONO	Rehabilitasi Bangunan Perkuatan Tebing Sungai (Talud, Bronjong)	mengantisipasi tanah bagian sayap jembatan ambrol	Dusun Krajan RT 04 RW 02 Desa Rejowinangun Kecamatan trenggalek	DINAS PEKERJAAN UMUM DAN PENATAAN RUANG	120 m	2	5	5,4	5,4	9	12	1	0	2,7	2	44,5
776	MOH ALI GUFRON	Bangunan Pelengkap Jalan	Panjang 200 m * tinggi 3 m, Pembangunan Tembok Penahan Jalan Mengantisipasi tanah longsor	Dusun Senuli Desa Siki Kecamatan Dongko	DINAS PEKERJAAN UMUM DAN PENATAAN RUANG	1 PAKET LS	3	5	7,2	7,2	7,2	9	1	0	2,7	2	44,3

No.	Pengusul	Usulan Kegiatan	Permasalahan	Alamat	Perangkat Daerah	Rekomendasi Volume	Memiliki pengaruh yang besar terhadap pencapaian pembangunan nasional (SDGs, PSN, Program Pusat)	Mendukung capaian Standar Pelayanan Minimal (SPM)	Memberikan Dampak terhadap daerah dan masyarakat	Memiliki daya ungkit yang signifikan terhadap pembangunan daerah	Kemungkinan atau kemudahannya untuk ditangani	Relevan dengan visi dan misi, program kepala daerah terpilih	Mendukung Akses Pelayanan Dasar (Pendidikan dan Kesehatan), Perekonomian, Pariwisata, Kawasan Perbatasan	Tingkat Keparahan/ Urgensi Dibutuhkan Pembangunan/ Rehab/ Pengadaan	Meningkatkan pemberdayaan dan partisipasi masyarakat	Kelengkapan Data Pendukung (Lokasi, Foto, Peta, Koordinat, Keterangan)	Keterangan Skoring
							10%	10%	9%	9%	9%	15%	10%	9%	9%	10%	
777	SUMARNO, S.T.	Rehabilitasi Bangunan Perkuatan Tebing Sungai (Talud, Bronjong)	Sangat dibutuhkan pengaman jembatan Klampisan Pucanganak Jambu	Dusun Klampisan RT 14 RW 06 Desa Pucanganak Kecamatan Tugu	DINAS PEKERJAAN UMUM DAN PENATAAN RUANG	400 m"	3	5	5,4	5,4	9	6	3	2,7	2,7	2	44,2
778	HERU BUDI KUNCORO	Meningkatkan fungsi dan kondisi jaringan irigasi	Kondisi saluran irigasi yang tidak berfungsi dengan maksimal	Dsn. Kajar Ds. Dukuh Kec. Watulimo	DINAS PEKERJAAN UMUM DAN PENATAAN RUANG	350 m"	4	3	5,4	5,4	7,2	10,5	4	0	2,7	2	44,2
779	HERU BUDI KUNCORO	Meningkatkan fungsi dan kondisi jaringan irigasi	Kondisi saluran irigasi yang tidak berjalan sebagaimana mestinya	Dsn. Krajan Ds. Dukuh Kec. Watulimo	DINAS PEKERJAAN UMUM DAN PENATAAN RUANG	350 m"	4	3	5,4	5,4	7,2	10,5	4	0	2,7	2	44,2
780	HERU BUDI KUNCORO	Meningkatkan fungsi dan kondisi jaringan irigasi	Kondisi saluran irigasi tidak berjalan sebagaimana mestinya	Dsn. Ketro Ds. Dukuh Kec. Watulimo	DINAS PEKERJAAN UMUM DAN PENATAAN RUANG	400 m"	4	3	5,4	5,4	7,2	10,5	4	0	2,7	2	44,2
781	HERU BUDI KUNCORO	Meningkatkan fungsi dan kondisi jaringan irigasi	Kondisi saluran irigasi yang tidak berjalan sebagaimana mestinya	Dsn. Ponggok Ds. Dukuh Kec. Watulimo	DINAS PEKERJAAN UMUM DAN PENATAAN RUANG	400 m"	4	3	5,4	5,4	7,2	10,5	4	0	2,7	2	44,2
782	JUMAKIR, S.Pd.	Pembangunan sistem Drainase lingkungan dan peningkatan saluran drainase lingkungan	Perlunya pembangunan drainase agar jalan dapat lebih awet dan air dapat mengalir dengan lancar	Jl Munjungan-Dongko, Dusun Gembes Desa Masaran Kecamatan Munjungan	DINAS PEKERJAAN UMUM DAN PENATAAN RUANG	200 Meter	4	5	5,4	5,4	7,2	7,5	5	0	2,7	2	44,2

No.	Pengusul	Usulan Kegiatan	Permasalahan	Alamat	Perangkat Daerah	Rekomendasi Volume	Memiliki pengaruh yang besar terhadap pencapaian pembangunan nasional (SDGs, PSN, Program Pusat)	Mendukung capaian Standar Pelayanan Minimal (SPM)	Memberikan Dampak terhadap daerah dan masyarakat	Memiliki daya ungkit yang signifikan terhadap pembangunan daerah	Kemungkinan atau kemudahannya untuk ditangani	Relevan dengan visi dan misi, program kepala daerah terpilih	Mendukung Akses Pelayanan Dasar (Pendidikan dan Kesehatan), Perekonomian, Pariwisata, Kawasan Perbatasan	Tingkat Keparahan/ Urgensi Dibutuhkan Pembangunan/ Rehab/ Pengadaan	Meningkatkan pemberdayaan dan partisipasi masyarakat	Kelengkapan Data Pendukung (Lokasi, Foto, Peta, Koordinat, Keterangan)	Keterangan Skoring
							10%	10%	9%	9%	9%	15%	10%	9%	9%	10%	
783	JUMAKIR, S.Pd.	Pembangunan sistem Drainase lingkungan dan peningkatan saluran drainase lingkungan	Diperlukannya pembangunan sarana prasarana drainase lingkungan untuk peningkatan saluran air dengan ukuran panjang 200 m, lebar 0,3 m dan tinggi 0,4 m	Dusun Krajan desa Masaran Kec Munjungan	DINAS PEKERJAAN UMUM DAN PENATAAN RUANG	200 Meter	4	5	5,4	5,4	7,2	7,5	5	0	2,7	2	44,2
784	PRANOTO	Pembangunan Jalan Paving skala Lingkungan dan pelengkapnya (TPJ dan Saluran Air)	Jalan rusak untuk masyarakat setempat	Dusun Pasur Desa Bodag Kecamatan Panggul	DINAS PERUMAHAN, KAWASAN PERMUKIMAN DAN LINGKUNGAN HIDUP	300 m	3	5	5,4	5,4	7,2	10,5	3	0	2,7	2	44,2
785	PRANOTO	Pembangunan Jalan Paving skala Lingkungan dan pelengkapnya (TPJ dan Saluran Air)	Pembangunan jalan pavingisasi baru untuk masyarakat setempat	Dusun Krajan Desa Bodag Kecamatan Panggul	DINAS PERUMAHAN, KAWASAN PERMUKIMAN DAN LINGKUNGAN HIDUP	300 m	3	5	5,4	5,4	7,2	10,5	3	0	2,7	2	44,2
786	MOH ALI GUFRON	Pembangunan Jalan Paving skala Lingkungan dan pelengkapnya (TPJ dan Saluran Air)	Panjang 300 m* lebar 3 m, kondisi jalan masih berupa tanah sehingga sering becek dan licin	Dusun Krajan Desa Ngredani Kecamatan Dongko	DINAS PERUMAHAN, KAWASAN PERMUKIMAN DAN LINGKUNGAN HIDUP	900 m	3	5	5,4	5,4	7,2	10,5	3	0	2,7	2	44,2

No.	Pengusul	Usulan Kegiatan	Permasalahan	Alamat	Perangkat Daerah	Rekomendasi Volume	Memiliki pengaruh yang besar terhadap pencapaian pembangunan nasional (SDGs, PSN, Program Pusat)	Mendukung capaian Standar Pelayanan Minimal (SPM)	Memberikan Dampak terhadap daerah dan masyarakat	Memiliki daya ungkit yang signifikan terhadap pembangunan daerah	Kemungkinan atau kemudahannya untuk ditangani	Relevan dengan visi dan misi, program kepala daerah terpilih	Mendukung Akses Pelayanan Dasar (Pendidikan dan Kesehatan), Perekonomian, Pariwisata, Kawasan Perbatasan	Tingkat Keparahan/ Urgensi Dibutuhkan Pembangunan/ Rehab/ Pengadaan	Meningkatkan pemberdayaan dan partisipasi masyarakat	Kelengkapan Data Pendukung (Lokasi, Foto, Peta, Koordinat, Keterangan)	Keterangan Skoring
							10%	10%	9%	9%	9%	15%	10%	9%	9%	10%	
787	PRANOTO	Pembangunan Jalan skala Lingkungan dan pelengkapnya (TPJ dan Saluran Air)	Untuk prmbangunan TPJ baru	Dusun Pasur Desa Bodag Kecamatan Panggul	DINAS PERUMAHAN, KAWASAN PERMUKIMAN DAN LINGKUNGAN HIDUP	200 m	3	5	5,4	5,4	7,2	10,5	3	0	2,7	2	44,2
788	PRANOTO	Pembangunan Jalan Paving skala Lingkungan dan pelengkapnya (TPJ dan Saluran Air)	Pembangunan jalan paving baru	Dusun Sembon Desa Barang Kecamatan Panggul	DINAS PERUMAHAN, KAWASAN PERMUKIMAN DAN LINGKUNGAN HIDUP	350 m2	3	5	5,4	5,4	7,2	10,5	3	0	2,7	2	44,2
789	PRANOTO	Pembangunan Jalan skala Lingkungan dan pelengkapnya (TPJ dan Saluran Air)	Pembangunan TPJ baru	Dusun Sembon Desa Barang Kecamatan Panggul	DINAS PERUMAHAN, KAWASAN PERMUKIMAN DAN LINGKUNGAN HIDUP	80 m	3	5	5,4	5,4	7,2	10,5	3	0	2,7	2	44,2
790	PRANOTO	Pembangunan Jalan skala Lingkungan dan pelengkapnya (TPJ dan Saluran Air)	Pembangunan Tpj baru	Dusun Tompe Desa Barang Kecamatan Panggul	DINAS PERUMAHAN, KAWASAN PERMUKIMAN DAN LINGKUNGAN HIDUP	80 m	3	5	5,4	5,4	7,2	10,5	3	0	2,7	2	44,2

No.	Pengusul	Usulan Kegiatan	Permasalahan	Alamat	Perangkat Daerah	Rekomendasi Volume	Memiliki pengaruh yang besar terhadap pencapaian pembangunan nasional (SDGs, PSN, Program Pusat)	Mendukung capaian Standar Pelayanan Minimal (SPM)	Memberikan Dampak terhadap daerah dan masyarakat	Memiliki daya ungkit yang signifikan terhadap pembangunan daerah	Kemungkinan atau kemudahannya untuk ditangani	Relevan dengan visi dan misi, program kepala daerah terpilih	Mendukung Akses Pelayanan Dasar (Pendidikan dan Kesehatan), Perekonomian, Pariwisata, Kawasan Perbatasan	Tingkat Keparahan/ Urgensi Dibutuhkan Pembangunan/ Rehab/ Pengadaan	Meningkatkan pemberdayaan dan partisipasi masyarakat	Kelengkapan Data Pendukung (Lokasi, Foto, Peta, Koordinat, Keterangan)	Keterangan Skoring
							10%	10%	9%	9%	9%	15%	10%	9%	9%	10%	
791	PRANOTO	Pembangunan Jalan Paving skala Lingkungan dan pelengkapnya (TPJ dan Saluran Air)	Pembangunan jalan paving baru	Dusun Tompe Desa Barang Kecamatan Panggul	DINAS PERUMAHAN, KAWASAN PERMUKIMAN DAN LINGKUNGAN HIDUP	350 m2	3	5	5,4	5,4	7,2	10,5	3	0	2,7	2	44,2
792	KHOLIS WIDODO, S.Pd.	Pembangunan Jalan Paving skala Lingkungan dan pelengkapnya (TPJ dan Saluran Air)	kondisi jalan yang sudah rusak dan mengelupas	Dusun Barang Desa Barang Kecamatan Panggul	DINAS PERUMAHAN, KAWASAN PERMUKIMAN DAN LINGKUNGAN HIDUP	550 m	3	5	5,4	5,4	7,2	10,5	3	0	2,7	2	44,2
793	MUGIANTO, S.Pd., M.H.	Pembangunan Jalan Paving skala Lingkungan dan pelengkapnya (TPJ dan Saluran Air)	Kondisi Jalan yang sudah rusak dan mengelupas sebagian masih tanah sehingga dimusim hujan berlumpur dn licin	Dusun Sembon Desa Barang Kecamatan panggul	DINAS PERUMAHAN, KAWASAN PERMUKIMAN DAN LINGKUNGAN HIDUP	900 m	3	5	5,4	5,4	7,2	10,5	3	0	2,7	2	44,2
794	MUGIANTO, S.Pd., M.H.	Pembangunan Jalan Paving skala Lingkungan dan pelengkapnya (TPJ dan Saluran Air)	Kondisi Jalan yang sudah rusak dan mengelupas sebagian masih tanah sehingga dimusim hujan berlumpur dan licin	Dusun Pasur Desa Bodag Kecamatan Panggul	DINAS PERUMAHAN, KAWASAN PERMUKIMAN DAN LINGKUNGAN HIDUP	900 m	3	5	5,4	5,4	7,2	10,5	3	0	2,7	2	44,2

No.	Pengusul	Usulan Kegiatan	Permasalahan	Alamat	Perangkat Daerah	Rekomendasi Volume	Memiliki pengaruh yang besar terhadap pencapaian pembangunan nasional (SDGs, PSN, Program Pusat)	Mendukung capaian Standar Pelayanan Minimal (SPM)	Memberikan Dampak terhadap daerah dan masyarakat	Memiliki daya ungkit yang signifikan terhadap pembangunan daerah	Kemungkinan atau kemudahannya untuk ditangani	Relevan dengan visi dan misi, program kepala daerah terpilih	Mendukung Akses Pelayanan Dasar (Pendidikan dan Kesehatan), Perekonomian, Pariwisata, Kawasan Perbatasan	Tingkat Keparahan/ Urgensi Dibutuhkan Pembangunan/ Rehab/ Pengadaan	Meningkatkan pemberdayaan dan partisipasi masyarakat	Kelengkapan Data Pendukung (Lokasi, Foto, Peta, Koordinat, Keterangan)	Keterangan Skoring
							10%	10%	9%	9%	9%	15%	10%	9%	9%	10%	
795	MUGIANTO, S.Pd., M.H.	Pembangunan Jalan skala Lingkungan dan pelengkapnya (TPJ dan Saluran Air)	Pembangunan Tembok Penahan Jalan , mengantisipasi tanah ambrol dan longsor	Desa Barang Kecamatan panggul	DINAS PERUMAHAN, KAWASAN PERMUKIMAN DAN LINGKUNGAN HIDUP	550 m	3	5	5,4	5,4	7,2	10,5	3	0	2,7	2	44,2
796	Drs. MUHAMMAD HADI	Pembangunan sistem Drainase lingkungan dan peningkatan saluran drainase lingkungan	belum ada saluran pembuangan air sehingga air meluber ke jalan di saat musim hujan	RT 19 Dusun Masaran desa Masaran Kecamatan Munjungan	DINAS PEKERJAAN UMUM DAN PENATAAN RUANG	100 Meter	4	5	5,4	5,4	7,2	7,5	5	0	2,7	2	44,2
797	Drs. MUHAMMAD HADI	Pembangunan sistem Drainase lingkungan dan peningkatan saluran drainase lingkungan	belom ada saluran drainase	Dusun Masaran Desa Masaran kecamatan Munjungan	DINAS PEKERJAAN UMUM DAN PENATAAN RUANG	105 Meter	4	5	5,4	5,4	7,2	7,5	5	0	2,7	2	44,2
798	Drs. MUHAMMAD HADI	Pembangunan sistem Drainase lingkungan dan peningkatan saluran drainase lingkungan	belom ada saluran pembuangan air	RT 30 Dusun Kajang Desa Masaran kecamatan Munjungan	DINAS PEKERJAAN UMUM DAN PENATAAN RUANG	150 Meter	4	5	5,4	5,4	7,2	7,5	5	0	2,7	2	44,2
799	Drs. MUHAMMAD HADI	Pembangunan sistem Drainase lingkungan dan peningkatan saluran drainase lingkungan	belom ada saluran pembuangan air	RT 19 RW 04 Dusun Sugihan Desa Masaran kecamatan Munjungan	DINAS PEKERJAAN UMUM DAN PENATAAN RUANG	200 Meter	4	5	5,4	5,4	7,2	7,5	5	0	2,7	2	44,2

No.	Pengusul	Usulan Kegiatan	Permasalahan	Alamat	Perangkat Daerah	Rekomendasi Volume	Memiliki pengaruh yang besar terhadap pencapaian pembangunan nasional (SDGs, PSN, Program Pusat)	Mendukung capaian Standar Pelayanan Minimal (SPM)	Memberikan Dampak terhadap daerah dan masyarakat	Memiliki daya ungkit yang signifikan terhadap pembangunan daerah	Kemungkinan atau kemudahannya untuk ditangani	Relevan dengan visi dan misi, program kepala daerah terpilih	Mendukung Akses Pelayanan Dasar (Pendidikan dan Kesehatan), Perekonomian, Pariwisata, Kawasan Perbatasan	Tingkat Keparahan/ Urgensi Dibutuhkan Pembangunan/ Rehab/ Pengadaan	Meningkatkan pemberdayaan dan partisipasi masyarakat	Kelengkapan Data Pendukung (Lokasi, Foto, Peta, Koordinat, Keterangan)	Keterangan Skoring
							10%	10%	9%	9%	9%	15%	10%	9%	9%	10%	
800	IMAM MUSLICH HUDDIN, S.E.	Pembangunan Jalan Paving skala Lingkungan dan pelengkapnya (TPJ dan Saluran Air)	PEMBANGUNAN JALAN PAVING LINGKUNGAN	DUSUN BENDO DESA BENDOREJO KECAMATAN POGALAN	DINAS PERUMAHAN, KAWASAN PERMUKIMAN DAN LINGKUNGAN HIDUP	1000 m2	3	5	5,4	5,4	9	4,5	5	0	2,7	4	44
801	H. SAMSUL ANAM, S.H., M.M., M.Hum.	Pembangunan Jalan Paving skala Lingkungan dan pelengkapnya (TPJ dan Saluran Air)	Panjang 323 m * 2.3 m, Jalan masih tanah sehingga dikala musim hujan jalan menjadi berlumpur dan licin	Dusun Blaring Desa Panggungsari Kecamatan Durenan	DINAS PERUMAHAN, KAWASAN PERMUKIMAN DAN LINGKUNGAN HIDUP	743 m	1	5	5,4	5,4	9	4,5	5	0	2,7	6	44
802	H. SAMSUL ANAM, S.H., M.M., M.Hum.	Pembangunan Jalan Paving skala Lingkungan dan pelengkapnya (TPJ dan Saluran Air)	Panjang 350 m * lebar 4 m, Jalan sudah banyak yang mengelupas dan berlubang	Dusun Duwet RT 03 Desa Ngetal Kecamatan Pogalan	DINAS PERUMAHAN, KAWASAN PERMUKIMAN DAN LINGKUNGAN HIDUP	1400 m2	3	5	5,4	5,4	9	4,5	3	0	2,7	6	44
803	ALWI BURHANUDIN, S.T.	Pembangunan sistem Drainase lingkungan dan peningkatan saluran drainase lingkungan	Drainase yang sudah ada rusak	Dusun Geneng Desa Sukorejo Kec Gandusari	DINAS PEKERJAAN UMUM DAN PENATAAN RUANG	300 Meter	2	5	5,4	5,4	9	7,5	5	0	2,7	2	44
804	ALWI BURHANUDIN, S.T.	Pembangunan sistem Drainase lingkungan dan peningkatan saluran drainase lingkungan	Drainase belum ada	Dusun Dawuhan Desa Sukorejo Kec Gandusari	DINAS PEKERJAAN UMUM DAN PENATAAN RUANG	300 Meter	2	5	5,4	5,4	9	7,5	5	0	2,7	2	44

No.	Pengusul	Usulan Kegiatan	Permasalahan	Alamat	Perangkat Daerah	Rekomendasi Volume	Memiliki pengaruh yang besar terhadap pencapaian pembangunan nasional (SDGs, PSN, Program Pusat)	Mendukung capaian Standar Pelayanan Minimal (SPM)	Memberikan Dampak terhadap daerah dan masyarakat	Memiliki daya ungkit yang signifikan terhadap pembangunan daerah	Kemungkinan atau kemudahannya untuk ditangani	Relevan dengan visi dan misi, program kepala daerah terpilih	Mendukung Akses Pelayanan Dasar (Pendidikan dan Kesehatan), Perekonomian, Pariwisata, Kawasan Perbatasan	Tingkat Keparahan/ Urgensi Dibutuhkan Pembangunan/ Rehab/ Pengadaan	Meningkatkan pemberdayaan dan partisipasi masyarakat	Kelengkapan Data Pendukung (Lokasi, Foto, Peta, Koordinat, Keterangan)	Keterangan Skoring
							10%	10%	9%	9%	9%	15%	10%	9%	9%	10%	
805	PUGUH PURNOMO, S.E.	Pembangunan sistem Drainase lingkungan dan peningkatan saluran drainase lingkungan	Aliran air permukaan jalan tidak lancar karena belum adanya drainase yang memadai.	Dusun Krajan, Desa Winong, Kecamatan Tugu	DINAS PEKERJAAN UMUM DAN PENATAAN RUANG	300 Meter	4	5	5,4	5,4	9	7,5	3	0	2,7	2	44
806	GUNARYANTO, S.Pd. M.Agr	Bangunan Pelengkap Jalan	jalan masih rusak	rt 05 dusun kempong desa ngulungwetan kec.munjungan	DINAS PEKERJAAN UMUM DAN PENATAAN RUANG	1 PAKET LS	4	5	7,2	7,2	7,2	3	3	2,7	2,7	2	44
807	GUSWANTO	Pembangunan sistem Drainase lingkungan dan peningkatan saluran drainase lingkungan	Air hujan meluap ke jalan	RT. 15 RW. 03 Dusun Talok Desa Pandean Kec. Durenan	DINAS PEKERJAAN UMUM DAN PENATAAN RUANG	400 Meter	4	5	5,4	5,4	9	7,5	3	0	2,7	2	44
808	AMIN TOHARI, s.Ag. MH.	Pembangunan sistem Drainase lingkungan dan peningkatan saluran drainase lingkungan	Pembangunan drainase lingkungan	Dusun Geneng Sanan, Desa Sukorejo, Kec. Gandusari	DINAS PEKERJAAN UMUM DAN PENATAAN RUANG	200 Meter	2	5	5,4	5,4	9	7,5	5	0	2,7	2	44
809	AMIN TOHARI, s.Ag. MH.	Pembangunan sistem Drainase lingkungan dan peningkatan saluran drainase lingkungan	Pembangunan drainase lingkungan	Dusun Tugu, Desa Sukorejo, Kec. Gandusari	DINAS PEKERJAAN UMUM DAN PENATAAN RUANG	300 Meter	2	5	5,4	5,4	9	7,5	5	0	2,7	2	44
810	AMIN TOHARI, s.Ag. MH.	Pembangunan sistem Drainase lingkungan dan peningkatan saluran drainase lingkungan	Pembangunan drainase lingkungan	Dusun Bandung, Desa Sukorejo, Kec. Gandusari	DINAS PEKERJAAN UMUM DAN PENATAAN RUANG	300 Meter	2	5	5,4	5,4	9	7,5	5	0	2,7	2	44

No.	Pengusul	Usulan Kegiatan	Permasalahan	Alamat	Perangkat Daerah	Rekomendasi Volume	Memiliki pengaruh yang besar terhadap pencapaian pembangunan nasional (SDGs, PSN, Program Pusat)	Mendukung capaian Standar Pelayanan Minimal (SPM)	Memberikan Dampak terhadap daerah dan masyarakat	Memiliki daya ungkit yang signifikan terhadap pembangunan daerah	Kemungkinan atau kemudahannya untuk ditangani	Relevan dengan visi dan misi, program kepala daerah terpilih	Mendukung Akses Pelayanan Dasar (Pendidikan dan Kesehatan), Perekonomian, Pariwisata, Kawasan Perbatasan	Tingkat Keparahan/ Urgensi Dibutuhkan Pembangunan/ Rehab/ Pengadaan	Meningkatkan pemberdayaan dan partisipasi masyarakat	Kelengkapan Data Pendukung (Lokasi, Foto, Peta, Koordinat, Keterangan)	Keterangan Skoring
							10%	10%	9%	9%	9%	15%	10%	9%	9%	10%	
811	Drs. ZAENUDIN	Pembangunan sistem Drainase lingkungan dan peningkatan saluran drainase lingkungan	Air hujan meluap di jalan sehingga perlu ada drainase	Dusun Krajan Desa Karangrejo Kec. Kampak	DINAS PEKERJAAN UMUM DAN PENATAAN RUANG	400 Meter	2	5	5,4	5,4	9	7,5	5	0	2,7	2	44
812	Drs. MUHAMMAD HADI	Bangunan Pelengkap Jalan	Pengadaan gorong gorong plat/ duiker	RT 13 Dusun Podan Desa Bendorot Kecamatan Munjungan	DINAS PEKERJAAN UMUM DAN PENATAAN RUANG	1 PAKET LS	4	5	7,2	7,2	7,2	3	3	2,7	2,7	2	44
813	Drs. MUHAMMAD HADI	Bangunan Pelengkap Jalan	Pembangunan TPJ sebagai pelengkap ruas jalan	RT 17 dan 18 Dusun Krajan Desa Ngulungwetan kecamatan Munjungan	DINAS PEKERJAAN UMUM DAN PENATAAN RUANG	1 PAKET LS	4	5	7,2	7,2	7,2	3	3	2,7	2,7	2	44
814	ALWI BURHANUDIN, S.T.	Pembangunan sistem Drainase lingkungan dan peningkatan saluran drainase lingkungan	DRAINASE BELUM ADA	DUSUN DAWUHAN DESA SUKOREJO KECAMATAN GANDUSARI	DINAS PEKERJAAN UMUM DAN PENATAAN RUANG	500 Meter	2	5	5,4	5,4	9	7,5	5	0	2,7	2	44
815	ALWI BURHANUDIN, S.T.	Pembangunan sistem Drainase lingkungan dan peningkatan saluran drainase lingkungan	DRAINASE RUSAK DAN TIDAK LANCAR	DUSUN BANDUNG DESA SUKOREJO KECAMATAN GANDUSARI	DINAS PEKERJAAN UMUM DAN PENATAAN RUANG	1000 Meter	2	5	5,4	5,4	9	7,5	5	0	2,7	2	44
816	AGUS CAHYONO, S.H.I, M.H.I.	Meningkatkan fungsi dan kondisi jaringan irigasi	Peningkatan kualitas jaringan irigasi	Dusun Soko, Desa Depok, Kecamatan Bendungan	DINAS PEKERJAAN UMUM DAN PENATAAN RUANG	350 m"	5	3	5,4	5,4	7,2	4,5	6	2,7	2,7	2	43,9

No.	Pengusul	Usulan Kegiatan	Permasalahan	Alamat	Perangkat Daerah	Rekomendasi Volume	Memiliki pengaruh yang besar terhadap pencapaian pembangunan nasional (SDGs, PSN, Program Pusat)	Mendukung capaian Standar Pelayanan Minimal (SPM)	Memberikan Dampak terhadap daerah dan masyarakat	Memiliki daya ungkit yang signifikan terhadap pembangunan daerah	Kemungkinan atau kemudahannya untuk ditangani	Relevan dengan visi dan misi, program kepala daerah terpilih	Mendukung Akses Pelayanan Dasar (Pendidikan dan Kesehatan), Perekonomian, Pariwisata, Kawasan Perbatasan	Tingkat Keparahan/ Urgensi Dibutuhkan Pembangunan/ Rehab/ Pengadaan	Meningkatkan pemberdayaan dan partisipasi masyarakat	Kelengkapan Data Pendukung (Lokasi, Foto, Peta, Koordinat, Keterangan)	Keterangan Skoring
							10%	10%	9%	9%	9%	15%	10%	9%	9%	10%	
817	Drs. SATAM	Pembangunan Jalan Paving skala Lingkungan dan pelengkapnya (TPJ dan Saluran Air)	Paving/Rabat	Dusun Ngledok, Desa Tanggaran, Kecamatan Pule	DINAS PERUMAHAN, KAWASAN PERMUKIMAN DAN LINGKUNGAN HIDUP	1 paket	2	5	5,4	5,4	7,2	4,5	7	2,7	2,7	2	43,9
818	KRISNA GANDHA SAPUTRA	Pembangunan Jalan Paving skala Lingkungan dan pelengkapnya (TPJ dan Saluran Air)	kondisi jalan yang sudah mengelupas dan berlubang dan sebagian masih tanah sehingga di musim hujan berlumpur dan licin, volume 400 m	Dusun Nlgedok Desa Tanggaran kecamatan Pule	DINAS PERUMAHAN, KAWASAN PERMUKIMAN DAN LINGKUNGAN HIDUP	400 m	2	5	5,4	5,4	7,2	4,5	7	2,7	2,7	2	43,9
819	KRISNA GANDHA SAPUTRA	Pembangunan Jalan Paving skala Lingkungan dan pelengkapnya (TPJ dan Saluran Air)	kondisi jalan yang sudah mengelupas dan berlubang dan sebagian masih tanah sehingga di musim hujan berlumpur dan licin, volume 400 m	Dusun Ngremang Desa Tanggaran Kecamatan Pule	DINAS PERUMAHAN, KAWASAN PERMUKIMAN DAN LINGKUNGAN HIDUP	400 m	2	5	5,4	5,4	7,2	4,5	7	2,7	2,7	2	43,9
820	KRISNA GANDHA SAPUTRA	Pembangunan Jalan Paving skala Lingkungan dan pelengkapnya (TPJ dan Saluran Air)	kondisi jalan yang sudah mengelupas dan berlubang dan sebagian masih tanah sehingga di musim hujan berlumpur dan licin, volume 400 m	Dusun Krajan Desa Tanggaran kecamatan Pule	DINAS PERUMAHAN, KAWASAN PERMUKIMAN DAN LINGKUNGAN HIDUP	400 m	2	5	5,4	5,4	7,2	4,5	7	2,7	2,7	2	43,9
821	NURWAHYUDI, S.Pd.	Jalan dengan Kondisi Rusak Berat / Peningkatan Jalan	jalan masih rusak	dusun jajar desa puru kec.suruh	DINAS PEKERJAAN UMUM DAN PENATAAN RUANG	1 PAKET LS	4	5	7,2	7,2	7,2	3	1	4,5	2,7	2	43,8

No.	Pengusul	Usulan Kegiatan	Permasalahan	Alamat	Perangkat Daerah	Rekomendasi Volume	Memiliki pengaruh yang besar terhadap pencapaian pembangunan nasional (SDGs, PSN, Program Pusat)	Mendukung capaian Standar Pelayanan Minimal (SPM)	Memberikan Dampak terhadap daerah dan masyarakat	Memiliki daya ungkit yang signifikan terhadap pembangunan daerah	Kemungkinan atau kemudahannya untuk ditangani	Relevan dengan visi dan misi, program kepala daerah terpilih	Mendukung Akses Pelayanan Dasar (Pendidikan dan Kesehatan), Perekonomian, Pariwisata, Kawasan Perbatasan	Tingkat Keparahan/ Urgensi Dibutuhkan Pembangunan/ Rehab/ Pengadaan	Meningkatkan pemberdayaan dan partisipasi masyarakat	Kelengkapan Data Pendukung (Lokasi, Foto, Peta, Koordinat, Keterangan)	Keterangan Skoring
							10%	10%	9%	9%	9%	15%	10%	9%	9%	10%	
822	PRANOTO	Pembangunan Jalan skala Lingkungan dan pelengkapnya (TPJ dan Saluran Air)	Pembangunan TPJ Baru	Dusun Krajan Desa Bodag Kecamatan Panggul	DINAS PERUMAHAN, KAWASAN PERMUKIMAN DAN LINGKUNGAN HIDUP	200 m	2	5	5,4	5,4	6,3	12	3	0	2,7	2	43,8
823	DODING RAHMADI, ST.	Pembangunan Jalan Paving skala Lingkungan dan pelengkapnya (TPJ dan Saluran Air)	Jalan Rusak	Dusun.Jati Ds.Jati Kec.Karangan	DINAS PERUMAHAN, KAWASAN PERMUKIMAN DAN LINGKUNGAN HIDUP	300 m	4	5	5,4	5,4	9	4,5	3	2,7	2,7	2	43,7
824	DODING RAHMADI, ST.	Pembangunan Jalan Paving skala Lingkungan dan pelengkapnya (TPJ dan Saluran Air)	jalan rusak	Dsn.Jampi Ds.Ngentrong Kec.Karangan	DINAS PERUMAHAN, KAWASAN PERMUKIMAN DAN LINGKUNGAN HIDUP	300 m	2	5	5,4	5,4	9	4,5	5	2,7	2,7	2	43,7
825	DODING RAHMADI, ST.	Pembangunan Jalan skala Lingkungan dan pelengkapnya (TPJ dan Saluran Air)	TPJ Rusak	Dsn.Ngentrong Ds.Ngentrong Kec.Karangan	DINAS PERUMAHAN, KAWASAN PERMUKIMAN DAN LINGKUNGAN HIDUP	200 m	2	5	5,4	5,4	9	4,5	5	2,7	2,7	2	43,7

No.	Pengusul	Usulan Kegiatan	Permasalahan	Alamat	Perangkat Daerah	Rekomendasi Volume	Memiliki pengaruh yang besar terhadap pencapaian pembangunan nasional (SDGs, PSN, Program Pusat)	Mendukung capaian Standar Pelayanan Minimal (SPM)	Memberikan Dampak terhadap daerah dan masyarakat	Memiliki daya ungkit yang signifikan terhadap pembangunan daerah	Kemungkinan atau kemudahannya untuk ditangani	Relevan dengan visi dan misi, program kepala daerah terpilih	Mendukung Akses Pelayanan Dasar (Pendidikan dan Kesehatan), Perekonomian, Pariwisata, Kawasan Perbatasan	Tingkat Keparahan/ Urgensi Dibutuhkan Pembangunan/ Rehab/ Pengadaan	Meningkatkan pemberdayaan dan partisipasi masyarakat	Kelengkapan Data Pendukung (Lokasi, Foto, Peta, Koordinat, Keterangan)	Keterangan Skoring
							10%	10%	9%	9%	9%	15%	10%	9%	9%	10%	
826	DODING RAHMADI, ST.	Pembangunan Jalan skala Lingkungan dan pelengkapnya (TPJ dan Saluran Air)	TPJ Rusak	Dsn.Jati Ds.Jati Kec.Karangan	DINAS PERUMAHAN, KAWASAN PERMUKIMAN DAN LINGKUNGAN HIDUP	200 m	4	5	5,4	5,4	5,4	9	4,5	3	2,7	2,7	2	43,7
827	DODING RAHMADI, ST.	Pembangunan Jalan Paving skala Lingkungan dan pelengkapnya (TPJ dan Saluran Air)	Jalan Rusak	Dsn.Krajan Ds.Jatiprahu Kec.Karangan	DINAS PERUMAHAN, KAWASAN PERMUKIMAN DAN LINGKUNGAN HIDUP	300 m	2	5	5,4	5,4	5,4	9	4,5	5	2,7	2,7	2	43,7
828	DODING RAHMADI, ST.	Pembangunan Jalan skala Lingkungan dan pelengkapnya (TPJ dan Saluran Air)	TPJ rusak	Dsn.Krajan Ds.Jatiprahu Kec.Karangan	DINAS PERUMAHAN, KAWASAN PERMUKIMAN DAN LINGKUNGAN HIDUP	200 m	2	5	5,4	5,4	5,4	9	4,5	5	2,7	2,7	2	43,7
829	DODING RAHMADI, ST.	Pembangunan Jalan Paving skala Lingkungan dan pelengkapnya (TPJ dan Saluran Air)	Jalan Rusak	Dsn.Soho Ds.Mlinjon Kec.Suruh	DINAS PERUMAHAN, KAWASAN PERMUKIMAN DAN LINGKUNGAN HIDUP	300 m	2	5	5,4	5,4	7,2	4,5	5	4,5	2,7	2	43,7

No.	Pengusul	Usulan Kegiatan	Permasalahan	Alamat	Perangkat Daerah	Rekomendasi Volume	Memiliki pengaruh yang besar terhadap pencapaian pembangunan nasional (SDGs, PSN, Program Pusat)	Mendukung capaian Standar Pelayanan Minimal (SPM)	Memberikan Dampak terhadap daerah dan masyarakat	Memiliki daya ungkit yang signifikan terhadap pembangunan daerah	Kemungkinan atau kemudahannya untuk ditangani	Relevan dengan visi dan misi, program kepala daerah terpilih	Mendukung Akses Pelayanan Dasar (Pendidikan dan Kesehatan), Perekonomian, Pariwisata, Kawasan Perbatasan	Tingkat Keparahan/ Urgensi Dibutuhkan Pembangunan/ Rehab/ Pengadaan	Meningkatkan pemberdayaan dan partisipasi masyarakat	Kelengkapan Data Pendukung (Lokasi, Foto, Peta, Koordinat, Keterangan)	Keterangan Skoring
							10%	10%	9%	9%	9%	15%	10%	9%	9%	10%	
830	DODING RAHMADI, ST.	Pembangunan Jalan Paving skala Lingkungan dan pelengkapnya (TPJ dan Saluran Air)	Jalan Rusak	Dsn.Krajan Ds.Suruh Kec.Suruh	DINAS PERUMAHAN, KAWASAN PERMUKIMAN DAN LINGKUNGAN HIDUP	300 m	2	5	5,4	5,4	7,2	4,5	5	4,5	2,7	2	43,7
831	DODING RAHMADI, ST.	Pembangunan Jalan Paving skala Lingkungan dan pelengkapnya (TPJ dan Saluran Air)	Jalan Rusak	Dsn.Soko Ds.Prambon Kec.Tugu	DINAS PERUMAHAN, KAWASAN PERMUKIMAN DAN LINGKUNGAN HIDUP	300 m	2	5	5,4	5,4	9	4,5	5	2,7	2,7	2	43,7
832	JOKO PRASETYO, ST.	Pembangunan Jalan Paving skala Lingkungan dan pelengkapnya (TPJ dan Saluran Air)	Jalan lingkungan yang sudah mulai rusak sehingga menyebabkan mobilitas masyarakat menjadi terganggu	Dsn. Oro-Oro Ombo Ds. Pogalan Kec. Pogalan	DINAS PERUMAHAN, KAWASAN PERMUKIMAN DAN LINGKUNGAN HIDUP	450 m2	2	5	5,4	5,4	9	4,5	5	2,7	2,7	2	43,7
833	JOKO HADI SISWANTO, ST.	Pembangunan Jalan Paving skala Lingkungan dan pelengkapnya (TPJ dan Saluran Air)	Kondisi jalan lingkungan yang sudah mulai rusak sehingga menyebabkan masyarakat kesulitan dalam melakukan mobilitas	Dsn. Krajan Ds. Ngepeh Kec. Tugu	DINAS PERUMAHAN, KAWASAN PERMUKIMAN DAN LINGKUNGAN HIDUP	600 m	2	5	5,4	5,4	9	4,5	5	2,7	2,7	2	43,7

No.	Pengusul	Usulan Kegiatan	Permasalahan	Alamat	Perangkat Daerah	Rekomendasi Volume	Memiliki pengaruh yang besar terhadap pencapaian pembangunan nasional (SDGs, PSN, Program Pusat)	Mendukung capaian Standar Pelayanan Minimal (SPM)	Memberikan Dampak terhadap daerah dan masyarakat	Memiliki daya ungkit yang signifikan terhadap pembangunan daerah	Kemungkinan atau kemudahannya untuk ditangani	Relevan dengan visi dan misi, program kepala daerah terpilih	Mendukung Akses Pelayanan Dasar (Pendidikan dan Kesehatan), Perekonomian, Pariwisata, Kawasan Perbatasan	Tingkat Keparahan/ Urgensi Dibutuhkan Pembangunan/ Rehab/ Pengadaan	Meningkatkan pemberdayaan dan partisipasi masyarakat	Kelengkapan Data Pendukung (Lokasi, Foto, Peta, Koordinat, Keterangan)	Keterangan Skoring
							10%	10%	9%	9%	9%	15%	10%	9%	9%	10%	
834	JOKO HADI SISWANTO, ST.	Pembangunan Jalan Paving skala Lingkungan dan pelengkapnya (TPJ dan Saluran Air)	Kondisi jalan lingkungan yang mulai rusak sehingga menyulitkan masyarakat untuk bermobilitas	Dsn. Nglegok Ds. Ngepeh Kec. Tugu	DINAS PERUMAHAN, KAWASAN PERMUKIMAN DAN LINGKUNGAN HIDUP	1500 m	2	5	5,4	5,4	9	4,5	5	2,7	2,7	2	43,7
835	JOKO HADI SISWANTO, ST.	Pembangunan Jalan Paving skala Lingkungan dan pelengkapnya (TPJ dan Saluran Air)	masyarakat bekerja sebagai petani kesulitan dalam hal akses menuju ke sawah	RT 24 Ds. Ngepeh Kec. Tugu	DINAS PERUMAHAN, KAWASAN PERMUKIMAN DAN LINGKUNGAN HIDUP	313 m	2	5	5,4	5,4	9	4,5	5	2,7	2,7	2	43,7
836	JOKO HADI SISWANTO, ST.	Pembangunan Jalan Paving skala Lingkungan dan pelengkapnya (TPJ dan Saluran Air)	Kondisi jalan yang sudah mulai rusak sehingga menyulitkan masyarakat dalam bermobilitas	RT 03 Ds. Ngepeh Kec. Tugu	DINAS PERUMAHAN, KAWASAN PERMUKIMAN DAN LINGKUNGAN HIDUP	900 m	2	5	5,4	5,4	9	4,5	5	2,7	2,7	2	43,7
837	JOKO HADI SISWANTO, ST.	Pembangunan Jalan Paving skala Lingkungan dan pelengkapnya (TPJ dan Saluran Air)	adanya longsor dari tebing sehingga diperlukan penahan jalan	Dsn. Glagah Ombo Ds. Prambon Kec. Tugu	DINAS PERUMAHAN, KAWASAN PERMUKIMAN DAN LINGKUNGAN HIDUP	400 m2	2	5	5,4	5,4	9	4,5	5	2,7	2,7	2	43,7

No.	Pengusul	Usulan Kegiatan	Permasalahan	Alamat	Perangkat Daerah	Rekomendasi Volume	Memiliki pengaruh yang besar terhadap pencapaian pembangunan nasional (SDGs, PSN, Program Pusat)	Mendukung capaian Standar Pelayanan Minimal (SPM)	Memberikan Dampak terhadap daerah dan masyarakat	Memiliki daya ungkit yang signifikan terhadap pembangunan daerah	Kemungkinan atau kemudahannya untuk ditangani	Relevan dengan visi dan misi, program kepala daerah terpilih	Mendukung Akses Pelayanan Dasar (Pendidikan dan Kesehatan), Perekonomian, Pariwisata, Kawasan Perbatasan	Tingkat Keparahan/ Urgensi Dibutuhkan Pembangunan/ Rehab/ Pengadaan	Meningkatkan pemberdayaan dan partisipasi masyarakat	Kelengkapan Data Pendukung (Lokasi, Foto, Peta, Koordinat, Keterangan)	Keterangan Skoring
							10%	10%	9%	9%	9%	15%	10%	9%	9%	10%	
838	JOKO HADI SISWANTO, ST.	Pembangunan Jalan Paving skala Lingkungan dan pelengkapnya (TPJ dan Saluran Air)	kondisi jalan yang sudah mulai rusak sehingga menyebabkan masyarakat kesulitan bermobilitas	Dsn. Beji Ds. Ngepeh Kec. Tugu	DINAS PERUMAHAN, KAWASAN PERMUKIMAN DAN LINGKUNGAN HIDUP	900 m2	2	5	5,4	5,4	9	4,5	5	2,7	2,7	2	43,7
839	JOKO HADI SISWANTO, ST.	Pembangunan Jalan Paving skala Lingkungan dan pelengkapnya (TPJ dan Saluran Air)	Kondisi jalan yang sudah mulai rusak sehingga menyulitkan masyarakat untuk bermobilitas	Dsn. Tengger Ds. Prambon Kec . Tugu	DINAS PERUMAHAN, KAWASAN PERMUKIMAN DAN LINGKUNGAN HIDUP	900 m2	2	5	5,4	5,4	9	4,5	5	2,7	2,7	2	43,7
840	DODING RAHMADI, ST.	Pembangunan Jalan skala Lingkungan dan pelengkapnya (TPJ dan Saluran Air)	Pembangunan TPJ Rt.42 Ds.Prambon Kec.Tugu	Dsn.Soko Ds.Prambon Kec.Tugu	DINAS PERUMAHAN, KAWASAN PERMUKIMAN DAN LINGKUNGAN HIDUP	200 m	2	5	5,4	5,4	9	4,5	5	2,7	2,7	2	43,7
841	DODING RAHMADI, ST.	Pembangunan Jalan Paving skala Lingkungan dan pelengkapnya (TPJ dan Saluran Air)	Pembangunan Jalan Paving Ds.Wonoanti Kec.Gandusari	Dsn.Wonoanti Ds.Wonoanti Kec.gandusari	DINAS PERUMAHAN, KAWASAN PERMUKIMAN DAN LINGKUNGAN HIDUP	300 m	2	5	5,4	5,4	9	4,5	5	2,7	2,7	2	43,7

No.	Pengusul	Usulan Kegiatan	Permasalahan	Alamat	Perangkat Daerah	Rekomendasi Volume	Memiliki pengaruh yang besar terhadap pencapaian pembangunan nasional (SDGs, PSN, Program Pusat)	Mendukung capaian Standar Pelayanan Minimal (SPM)	Memberikan Dampak terhadap daerah dan masyarakat	Memiliki daya ungkit yang signifikan terhadap pembangunan daerah	Kemungkinan atau kemudahannya untuk ditangani	Relevan dengan visi dan misi, program kepala daerah terpilih	Mendukung Akses Pelayanan Dasar (Pendidikan dan Kesehatan), Perekonomian, Pariwisata, Kawasan Perbatasan	Tingkat Keparahan/ Urgensi Dibutuhkan Pembangunan/ Rehab/ Pengadaan	Meningkatkan pemberdayaan dan partisipasi masyarakat	Kelengkapan Data Pendukung (Lokasi, Foto, Peta, Koordinat, Keterangan)	Keterangan Skoring
							10%	10%	9%	9%	9%	15%	10%	9%	9%	10%	
842	DODING RAHMADI, ST.	Pembangunan Jalan Paving skala Lingkungan dan pelengkapnya (TPJ dan Saluran Air)	Pembangunan Jalan Paving Ds.jajar Kec.Gandusari	Dsn.Krajan Ds.Jajar Kec.Gandusari	DINAS PERUMAHAN, KAWASAN PERMUKIMAN DAN LINGKUNGAN HIDUP	300 m	2	5	5,4	5,4	9	4,5	5	2,7	2,7	2	43,7
843	AGUS CAHYONO, S.H.I, M.H.I.	Pembangunan Jalan Paving skala Lingkungan dan pelengkapnya (TPJ dan Saluran Air)	Peningkatan jalan lingkungan dengan pemasangan paving	Dusun Gador , Desa Gador, Kecamatan Durenan	DINAS PERUMAHAN, KAWASAN PERMUKIMAN DAN LINGKUNGAN HIDUP	300 m	2	5	5,4	5,4	9	4,5	5	2,7	2,7	2	43,7
844	SUBADIANTO	Pembangunan Jalan skala Lingkungan dan pelengkapnya (TPJ dan Saluran Air)	Rabat Jalan Lingkungan	Dusun Jambangan RT.48 , Desa Prambon, Kecamatan Tugu	DINAS PERUMAHAN, KAWASAN PERMUKIMAN DAN LINGKUNGAN HIDUP	800 m2	2	5	5,4	5,4	9	4,5	5	2,7	2,7	2	43,7
845	ALWI BURHANUDIN, S.T.	Pembangunan Jalan Paving skala Lingkungan dan pelengkapnya (TPJ dan Saluran Air)	peningkatan jalan lingkungan dengan pemasangan paving	Dusun Krebet, Desa Wonanti, Kecamatan Gandusari	DINAS PERUMAHAN, KAWASAN PERMUKIMAN DAN LINGKUNGAN HIDUP	1500 m2	2	5	5,4	5,4	9	4,5	5	2,7	2,7	2	43,7

No.	Pengusul	Usulan Kegiatan	Permasalahan	Alamat	Perangkat Daerah	Rekomendasi Volume	Memiliki pengaruh yang besar terhadap pencapaian pembangunan nasional (SDGs, PSN, Program Pusat)	Mendukung capaian Standar Pelayanan Minimal (SPM)	Memberikan Dampak terhadap daerah dan masyarakat	Memiliki daya ungkit yang signifikan terhadap pembangunan daerah	Kemungkinan atau kemudahannya untuk ditangani	Relevan dengan visi dan misi, program kepala daerah terpilih	Mendukung Akses Pelayanan Dasar (Pendidikan dan Kesehatan), Perekonomian, Pariwisata, Kawasan Perbatasan	Tingkat Keparahan/ Urgensi Dibutuhkan Pembangunan/ Rehab/ Pengadaan	Meningkatkan pemberdayaan dan partisipasi masyarakat	Kelengkapan Data Pendukung (Lokasi, Foto, Peta, Koordinat, Keterangan)	Keterangan Skoring
							10%	10%	9%	9%	9%	15%	10%	9%	9%	10%	
846	ALWI BURHANUDIN, S.T.	Pembangunan Jalan Paving skala Lingkungan dan pelengkapnya (TPJ dan Saluran Air)	peningkatan jalan lingkungan dengan pemasangan paving	Dusun Kedekan, Desa Wonoanti, Kecamatan Gandusari	DINAS PERUMAHAN, KAWASAN PERMUKIMAN DAN LINGKUNGAN HIDUP	1500 m2	2	5	5,4	5,4	9	4,5	5	2,7	2,7	2	43,7
847	TARKIYAT	Pembangunan Jalan Paving skala Lingkungan dan pelengkapnya (TPJ dan Saluran Air)	Perlunya pembangunan jalan lingkungan Paving untuk memperlancar Transportasi masyarakat	Dusun Kedekan Desa Wonoanti Kecamatan Gandusari	DINAS PERUMAHAN, KAWASAN PERMUKIMAN DAN LINGKUNGAN HIDUP	900 m2	2	5	5,4	5,4	9	4,5	5	2,7	2,7	2	43,7
848	TARKIYAT	Pembangunan Jalan Paving skala Lingkungan dan pelengkapnya (TPJ dan Saluran Air)	Perlunya pembangunan vasilitas TPJ untuk memperlancar air dan jalan dapat lebih awet dan terjaga dari longsor	Dusun Kedekan Desa Wonoanti Kecamatan Gandusari	DINAS PERUMAHAN, KAWASAN PERMUKIMAN DAN LINGKUNGAN HIDUP	300 m	2	5	5,4	5,4	9	4,5	5	2,7	2,7	2	43,7
849	Hj. ARIK SRI WAHYUNI, S.E., M.M.	Pembangunan Jalan Paving skala Lingkungan dan pelengkapnya (TPJ dan Saluran Air)	Jalan rusak	rt 07 desa gembleb, kecamatan pogalan	DINAS PERUMAHAN, KAWASAN PERMUKIMAN DAN LINGKUNGAN HIDUP	450 m	2	5	5,4	5,4	9	4,5	5	2,7	2,7	2	43,7

No.	Pengusul	Usulan Kegiatan	Permasalahan	Alamat	Perangkat Daerah	Rekomendasi Volume	Memiliki pengaruh yang besar terhadap pencapaian pembangunan nasional (SDGs, PSN, Program Pusat)	Mendukung capaian Standar Pelayanan Minimal (SPM)	Memberikan Dampak terhadap daerah dan masyarakat	Memiliki daya ungkit yang signifikan terhadap pembangunan daerah	Kemungkinan atau kemudahannya untuk ditangani	Relevan dengan visi dan misi, program kepala daerah terpilih	Mendukung Akses Pelayanan Dasar (Pendidikan dan Kesehatan), Perekonomian, Pariwisata, Kawasan Perbatasan	Tingkat Keparahan/ Urgensi Dibutuhkan Pembangunan/ Rehab/ Pengadaan	Meningkatkan pemberdayaan dan partisipasi masyarakat	Kelengkapan Data Pendukung (Lokasi, Foto, Peta, Koordinat, Keterangan)	Keterangan Skoring
							10%	10%	9%	9%	9%	15%	10%	9%	9%	10%	
850	PUGUH PURNOMO, S.E.	Pembangunan Jalan Paving skala Lingkungan dan pelengkapnya (TPJ dan Saluran Air)	Kondisi eksisting jalan lingkungan belum memadai sehingga perlu dilakukan peningkatan jalan lingkungan (pavingisasi) dengan volume L=3 m, P=600 m.	Dusun Ponggok, Desa Ngepeh, Kecamatan Tugu	DINAS PERUMAHAN, KAWASAN PERMUKIMAN DAN LINGKUNGAN HIDUP	600 m	2	5	5,4	5,4	9	4,5	5	2,7	2,7	2	43,7
851	PUGUH PURNOMO, S.E.	Pembangunan Jalan Paving skala Lingkungan dan pelengkapnya (TPJ dan Saluran Air)	Kondisi eksisting jalan lingkungan belum memadai sehingga perlu dilakukan peningkatan jalan lingkungan (pavingisasi) dengan volume L=2,5 m, P=350 m.	Desa Prambon, Kecamatan Tugu	DINAS PERUMAHAN, KAWASAN PERMUKIMAN DAN LINGKUNGAN HIDUP	875 m2	2	5	5,4	5,4	9	4,5	5	2,7	2,7	2	43,7
852	PUGUH PURNOMO, S.E.	Pembangunan Jalan Paving skala Lingkungan dan pelengkapnya (TPJ dan Saluran Air)	Kondisi eksisting jalan lingkungan belum memadai sehingga perlu dilakukan peningkatan jalan lingkungan (pavingisasi) dengan volume L=2,5 m, P=500 m.	Desa Jatiprahu, Kecamatan Karangan	DINAS PERUMAHAN, KAWASAN PERMUKIMAN DAN LINGKUNGAN HIDUP	1250 m	2	5	5,4	5,4	9	4,5	5	2,7	2,7	2	43,7
853	PUGUH PURNOMO, S.E.	Pembangunan sistem Drainase lingkungan dan peningkatan saluran drainase lingkungan	Aliran air permukaan jalan tidak lancar akibat belum adanya drainase yang memadai.	Dusun Krajan, Desa Banaran, Kecamatan Tugu	DINAS PEKERJAAN UMUM DAN PENATAAN RUANG	300 Meter	1	5	5,4	5,4	9	7,5	3	2,7	2,7	2	43,7
854	Drs. H. SUKARODIN, M.Ag.	Pembangunan Jalan skala Lingkungan dan pelengkapnya (TPJ dan Saluran Air)	Belum ada Tembok Pengaman Jalan dan Membahayakan BagiPengguna Jalan Perlu Ppembangunan TPJ dengan volume 400 M	RT 00 RW 00 Dusun Jati, Desa Jati, Kecamatan Karangan	DINAS PERUMAHAN, KAWASAN PERMUKIMAN DAN LINGKUNGAN HIDUP	400 m	4	5	5,4	5,4	9	4,5	3	2,7	2,7	2	43,7

No.	Pengusul	Usulan Kegiatan	Permasalahan	Alamat	Perangkat Daerah	Rekomendasi Volume	Memiliki pengaruh yang besar terhadap pencapaian pembangunan nasional (SDGs, PSN, Program Pusat)	Mendukung capaian Standar Pelayanan Minimal (SPM)	Memberikan Dampak terhadap daerah dan masyarakat	Memiliki daya ungkit yang signifikan terhadap pembangunan daerah	Kemungkinan atau kemudahannya untuk ditangani	Relevan dengan visi dan misi, program kepala daerah terpilih	Mendukung Akses Pelayanan Dasar (Pendidikan dan Kesehatan), Perekonomian, Pariwisata, Kawasan Perbatasan	Tingkat Keparahan/ Urgensi Dibutuhkan Pembangunan/ Rehab/ Pengadaan	Meningkatkan pemberdayaan dan partisipasi masyarakat	Kelengkapan Data Pendukung (Lokasi, Foto, Peta, Koordinat, Keterangan)	Keterangan Skoring
							10%	10%	9%	9%	9%	15%	10%	9%	9%	10%	
855	Drs. H. SUKARODIN, M.Ag.	Pembangunan Jalan Paving skala Lingkungan dan pelengkapnya (TPJ dan Saluran Air)	Jalan lingkungan rusak untuk memperlancar transportasi dibutuhkan pembangunan jalan paving 850 M X 3 M	RT 00 RW 00 Dusun Ngasem Desa Jati, Kecamatan Karangan	DINAS PERUMAHAN, KAWASAN PERMUKIMAN DAN LINGKUNGAN HIDUP	2550 m2	4	5	5,4	5,4	9	4,5	3	2,7	2,7	2	43,7
856	Drs. H. SUKARODIN, M.Ag.	Pembangunan Jalan Paving skala Lingkungan dan pelengkapnya (TPJ dan Saluran Air)	Jalan lingkungan rusak untuk memperlancar transportasi dibutuhkan pembangunan jalan paving 650 M X 3 M	RT 00 RW 00 Dusun Jati, Desa Jati, Kecamatan Karangan	DINAS PERUMAHAN, KAWASAN PERMUKIMAN DAN LINGKUNGAN HIDUP	1950 m2	4	5	5,4	5,4	9	4,5	3	2,7	2,7	2	43,7
857	Drs. H. SUKARODIN, M.Ag.	Pembangunan Jalan skala Lingkungan dan pelengkapnya (TPJ dan Saluran Air)	Belum ada Tembok Pengaman jalan dan membahayakan bagi pengguna jalan Perlu pembangunan TPJ dengan volume 350 M	RT 00 RW 00 Dusun Jonggol Desa Suruh Kecamatan Suruh	DINAS PERUMAHAN, KAWASAN PERMUKIMAN DAN LINGKUNGAN HIDUP	350 m	2	5	5,4	5,4	7,2	4,5	5	4,5	2,7	2	43,7
858	Drs. H. SUKARODIN, M.Ag.	Pembangunan Jalan Paving skala Lingkungan dan pelengkapnya (TPJ dan Saluran Air)	Jalan lingkungan rusak untuk memperlancar transportasi dibutuhkan pembangunan jalan paving 600 M X 3 M	RT 00 RW 00 Dusun Jonggol Kucur Desa Suruh Kecamatan Suruh	DINAS PERUMAHAN, KAWASAN PERMUKIMAN DAN LINGKUNGAN HIDUP	1800 m2	2	5	5,4	5,4	7,2	4,5	5	4,5	2,7	2	43,7

No.	Pengusul	Usulan Kegiatan	Permasalahan	Alamat	Perangkat Daerah	Rekomendasi Volume	Memiliki pengaruh yang besar terhadap pencapaian pembangunan nasional (SDGs, PSN, Program Pusat)	Mendukung capaian Standar Pelayanan Minimal (SPM)	Memberikan Dampak terhadap daerah dan masyarakat	Memiliki daya ungkit yang signifikan terhadap pembangunan daerah	Kemungkinan atau kemudahannya untuk ditangani	Relevan dengan visi dan misi, program kepala daerah terpilih	Mendukung Akses Pelayanan Dasar (Pendidikan dan Kesehatan), Perekonomian, Pariwisata, Kawasan Perbatasan	Tingkat Keparahan/ Urgensi Dibutuhkan Pembangunan/ Rehab/ Pengadaan	Meningkatkan pemberdayaan dan partisipasi masyarakat	Kelengkapan Data Pendukung (Lokasi, Foto, Peta, Koordinat, Keterangan)	Keterangan Skoring
							10%	10%	9%	9%	9%	15%	10%	9%	9%	10%	
859	SUSILO DARMONO	Pembangunan Jalan Paving skala Lingkungan dan pelengkapnya (TPJ dan Saluran Air)	kondisi jalan yang masih berupa tanah sehingga sering becek dan licin	Desa Gembleb Kecamatan Pogalan	DINAS PERUMAHAN, KAWASAN PERMUKIMAN DAN LINGKUNGAN HIDUP	900 m	2	5	5,4	5,4	9	4,5	5	2,7	2,7	2	43,7
860	SUSILO DARMONO	Pembangunan Jalan Paving skala Lingkungan dan pelengkapnya (TPJ dan Saluran Air)	kondisi jalan yang masih berupa tanah sehingga disaat musim hujan sering becek dan licin	Desa Pogalan Kecamatan Pogalan	DINAS PERUMAHAN, KAWASAN PERMUKIMAN DAN LINGKUNGAN HIDUP	300 m	2	5	5,4	5,4	9	4,5	5	2,7	2,7	2	43,7
861	SUSILO DARMONO	Pembangunan Jalan Paving skala Lingkungan dan pelengkapnya (TPJ dan Saluran Air)	kondisi jalan yang masih berupa tanah sehingga pada saat musim hujan sering becek dan licin	Desa Gembleb Kecamatan Pogalan	DINAS PERUMAHAN, KAWASAN PERMUKIMAN DAN LINGKUNGAN HIDUP	800 m	2	5	5,4	5,4	9	4,5	5	2,7	2,7	2	43,7
862	JOKO HADI SISWANTO, ST.	Pembangunan Jalan Paving skala Lingkungan dan pelengkapnya (TPJ dan Saluran Air)	Kondisi jalan sudah rusak sehingga aktifitas warga kyurang optimal	RT. 54 RW. 11 Dusun Mloko Desa Prambon Kec. Tugu	DINAS PERUMAHAN, KAWASAN PERMUKIMAN DAN LINGKUNGAN HIDUP	200 m2	2	5	5,4	5,4	9	4,5	5	2,7	2,7	2	43,7

No.	Pengusul	Usulan Kegiatan	Permasalahan	Alamat	Perangkat Daerah	Rekomendasi Volume	Memiliki pengaruh yang besar terhadap pencapaian pembangunan nasional (SDGs, PSN, Program Pusat)	Mendukung capaian Standar Pelayanan Minimal (SPM)	Memberikan Dampak terhadap daerah dan masyarakat	Memiliki daya ungkit yang signifikan terhadap pembangunan daerah	Kemungkinan atau kemudahannya untuk ditangani	Relevan dengan visi dan misi, program kepala daerah terpilih	Mendukung Akses Pelayanan Dasar (Pendidikan dan Kesehatan), Perekonomian, Pariwisata, Kawasan Perbatasan	Tingkat Keparahan/ Urgensi Dibutuhkan Pembangunan/ Rehab/ Pengadaan	Meningkatkan pemberdayaan dan partisipasi masyarakat	Kelengkapan Data Pendukung (Lokasi, Foto, Peta, Koordinat, Keterangan)	Keterangan Skoring
							10%	10%	9%	9%	9%	15%	10%	9%	9%	10%	
863	JOKO HADI SISWANTO, ST.	Pembangunan Jalan Paving skala Lingkungan dan pelengkapnya (TPJ dan Saluran Air)	Jalan rawan longsor sehingga perlu TPJ	RT. 52 RW. 11 Dusun Mloko Desa Prambon Kec. Tugu	DINAS PERUMAHAN, KAWASAN PERMUKIMAN DAN LINGKUNGAN HIDUP	55 m	2	5	5,4	5,4	9	4,5	5	2,7	2,7	2	43,7
864	Drs. ZAENUDIN	Pembangunan Jalan Paving skala Lingkungan dan pelengkapnya (TPJ dan Saluran Air)	Kondisi jalan rusak sehingga mobilitas warga kurang lancar	Dusun Krajan Desa Senden Kec. Kampak	DINAS PERUMAHAN, KAWASAN PERMUKIMAN DAN LINGKUNGAN HIDUP	300 m2	2	5	5,4	5,4	9	4,5	5	2,7	2,7	2	43,7
865	Drs. ZAENUDIN	Pembangunan Jalan skala Lingkungan dan pelengkapnya (TPJ dan Saluran Air)	Jalan rawan longsor sehingga perlu adanya TPJ	Dusun Krajan Desa Senden Kec. Kampak	DINAS PERUMAHAN, KAWASAN PERMUKIMAN DAN LINGKUNGAN HIDUP	200 m	2	5	5,4	5,4	9	4,5	5	2,7	2,7	2	43,7
866	Drs. ZAENUDIN	Pembangunan sistem Drainase lingkungan dan peningkatan saluran drainase lingkungan	Air hujan meluap di jalan sehingga perlu adanya drainase	Dusun Krajan Desa Bendoagung Kec. Kampak	DINAS PEKERJAAN UMUM DAN PENATAAN RUANG	250 Meter	1	5	5,4	5,4	9	7,5	3	2,7	2,7	2	43,7
867	AGUS CAHYONO, S.H.I, M.H.I.	Pembangunan Jalan Paving skala Lingkungan dan pelengkapnya (TPJ dan Saluran Air)	peningkatan jalan lingkungan dengan pemasangan paving	Dusun Pogalan, Desa Pogalan, Kecamatan Pogalan	DINAS PERUMAHAN, KAWASAN PERMUKIMAN DAN LINGKUNGAN HIDUP	300 m	2	5	5,4	5,4	9	4,5	5	2,7	2,7	2	43,7

No.	Pengusul	Usulan Kegiatan	Permasalahan	Alamat	Perangkat Daerah	Rekomendasi Volume	Memiliki pengaruh yang besar terhadap pencapaian pembangunan nasional (SDGs, PSN, Program Pusat)	Mendukung capaian Standar Pelayanan Minimal (SPM)	Memberikan Dampak terhadap daerah dan masyarakat	Memiliki daya ungkit yang signifikan terhadap pembangunan daerah	Kemungkinan atau kemudahannya untuk ditangani	Relevan dengan visi dan misi, program kepala daerah terpilih	Mendukung Akses Pelayanan Dasar (Pendidikan dan Kesehatan), Perekonomian, Pariwisata, Kawasan Perbatasan	Tingkat Keparahan/ Urgensi Dibutuhkan Pembangunan/ Rehab/ Pengadaan	Meningkatkan pemberdayaan dan partisipasi masyarakat	Kelengkapan Data Pendukung (Lokasi, Foto, Peta, Koordinat, Keterangan)	Keterangan Skoring
							10%	10%	9%	9%	9%	15%	10%	9%	9%	10%	
868	AGUS CAHYONO, S.H.I, M.H.I.	Pembangunan Jalan Paving skala Lingkungan dan pelengkapnya (TPJ dan Saluran Air)	peningkatan jalan lingkungan dengan pemasangan paving	Dusun Secang, Desa Pogalan, Kecamatan Pogalan	DINAS PERUMAHAN, KAWASAN PERMUKIMAN DAN LINGKUNGAN HIDUP	300 m	2	5	5,4	5,4	9	4,5	5	2,7	2,7	2	43,7
869	Drs. H. SUKARODIN, M.Ag.	Pembangunan Jalan Paving skala Lingkungan dan pelengkapnya (TPJ dan Saluran Air)	Jalan lingkungan rusak untuk memperlancar transportasi dibutuhkan pembangunan jalan paving 360 M X 3 M	RT 012 - 013 RW 00 Dusun Desa Ngentrong Kecamatan Karangan	DINAS PERUMAHAN, KAWASAN PERMUKIMAN DAN LINGKUNGAN HIDUP	1080 m	2	5	5,4	5,4	9	4,5	5	2,7	2,7	2	43,7
870	Drs. H. SUKARODIN, M.Ag.	Pembangunan Jalan skala Lingkungan dan pelengkapnya (TPJ dan Saluran Air)	Belum ada Tembok Pengaman jalan dan membahayakan bagi pengguna jalan Perlu pembangunan TPJ dengan volume 570 M	RT 008 RW 00 Dusun Desa Ngentrong Kecamatan Karangan	DINAS PERUMAHAN, KAWASAN PERMUKIMAN DAN LINGKUNGAN HIDUP	570 m	2	5	5,4	5,4	9	4,5	5	2,7	2,7	2	43,7
871	Drs. H. SUKARODIN, M.Ag.	Pembangunan Jalan Paving skala Lingkungan dan pelengkapnya (TPJ dan Saluran Air)	Jalan lingkungan rusak untuk memperlancar transportasi dibutuhkan pembangunan jalan paving 400 M X 3 M	RT 004 - 006 RW 00 Dusun Desa Ngentrong Kecamatan Karangan	DINAS PERUMAHAN, KAWASAN PERMUKIMAN DAN LINGKUNGAN HIDUP	1200 m2	2	5	5,4	5,4	9	4,5	5	2,7	2,7	2	43,7

No.	Pengusul	Usulan Kegiatan	Permasalahan	Alamat	Perangkat Daerah	Rekomendasi Volume	Memiliki pengaruh yang besar terhadap pencapaian pembangunan nasional (SDGs, PSN, Program Pusat)	Mendukung capaian Standar Pelayanan Minimal (SPM)	Memberikan Dampak terhadap daerah dan masyarakat	Memiliki daya ungkit yang signifikan terhadap pembangunan daerah	Kemungkinan atau kemudahannya untuk ditangani	Relevan dengan visi dan misi, program kepala daerah terpilih	Mendukung Akses Pelayanan Dasar (Pendidikan dan Kesehatan), Perekonomian, Pariwisata, Kawasan Perbatasan	Tingkat Keparahan/ Urgensi Dibutuhkan Pembangunan/ Rehab/ Pengadaan	Meningkatkan pemberdayaan dan partisipasi masyarakat	Kelengkapan Data Pendukung (Lokasi, Foto, Peta, Koordinat, Keterangan)	Keterangan Skoring
							10%	10%	9%	9%	9%	15%	10%	9%	9%	10%	
872	NURWAHYUDI, S.Pd.	Pembangunan Jalan Paving skala Lingkungan dan pelengkapnya (TPJ dan Saluran Air)	jalan masih tanah	dusun selorejo desa mlinjon kec.suruh	DINAS PERUMAHAN, KAWASAN PERMUKIMAN DAN LINGKUNGAN HIDUP	350 m	2	5	5,4	5,4	7,2	4,5	5	4,5	2,7	2	43,7
873	NURWAHYUDI, S.Pd.	Pembangunan Jalan Paving skala Lingkungan dan pelengkapnya (TPJ dan Saluran Air)	jalan masih tanah	dusun miri desa mlinjon kec.suruh	DINAS PERUMAHAN, KAWASAN PERMUKIMAN DAN LINGKUNGAN HIDUP	600 m	2	5	5,4	5,4	7,2	4,5	5	4,5	2,7	2	43,7
874	NURWAHYUDI, S.Pd.	Pembangunan Jalan Paving skala Lingkungan dan pelengkapnya (TPJ dan Saluran Air)	jalan masih rusak	dusun miri desa mlinjon kec.suruh	DINAS PERUMAHAN, KAWASAN PERMUKIMAN DAN LINGKUNGAN HIDUP	300 m	2	5	5,4	5,4	7,2	4,5	5	4,5	2,7	2	43,7
875	NURWAHYUDI, S.Pd.	Pembangunan Jalan Paving skala Lingkungan dan pelengkapnya (TPJ dan Saluran Air)	jalan masih tanah	dusun krajan desa suruh kec.suruh	DINAS PERUMAHAN, KAWASAN PERMUKIMAN DAN LINGKUNGAN HIDUP	600 m	2	5	5,4	5,4	7,2	4,5	5	4,5	2,7	2	43,7

No.	Pengusul	Usulan Kegiatan	Permasalahan	Alamat	Perangkat Daerah	Rekomendasi Volume	Memiliki pengaruh yang besar terhadap pencapaian pembangunan nasional (SDGs, PSN, Program Pusat)	Mendukung capaian Standar Pelayanan Minimal (SPM)	Memberikan Dampak terhadap daerah dan masyarakat	Memiliki daya ungkit yang signifikan terhadap pembangunan daerah	Kemungkinan atau kemudahannya untuk ditangani	Relevan dengan visi dan misi, program kepala daerah terpilih	Mendukung Akses Pelayanan Dasar (Pendidikan dan Kesehatan), Perekonomian, Pariwisata, Kawasan Perbatasan	Tingkat Keparahan/ Urgensi Dibutuhkan Pembangunan/ Rehab/ Pengadaan	Meningkatkan pemberdayaan dan partisipasi masyarakat	Kelengkapan Data Pendukung (Lokasi, Foto, Peta, Koordinat, Keterangan)	Keterangan Skoring
							10%	10%	9%	9%	9%	15%	10%	9%	9%	10%	
876	NURWAHYUDI, S.Pd.	Pembangunan Jalan Paving skala Lingkungan dan pelengkapnya (TPJ dan Saluran Air)	jalan masih tanah	dusun panjen desa suruh kec.suruh	DINAS PERUMAHAN, KAWASAN PERMUKIMAN DAN LINGKUNGAN HIDUP	600 m	2	5	5,4	5,4	7,2	4,5	5	4,5	2,7	2	43,7
877	Drs. H. SUKARODIN, M.Ag.	Pembangunan Jalan Paving skala Lingkungan dan pelengkapnya (TPJ dan Saluran Air)	Jalan lingkungan rusak untuk memperlancar transportasi dibutuhkan pembangunan jalan paving 690 M X 3 M	RT 00 RW 00 Dusun Krajan Desa Jatiprahu Kecamatan Karangan	DINAS PERUMAHAN, KAWASAN PERMUKIMAN DAN LINGKUNGAN HIDUP	2070 m2	2	5	5,4	5,4	9	4,5	5	2,7	2,7	2	43,7
878	Drs. H. SUKARODIN, M.Ag.	Pembangunan Jalan Paving skala Lingkungan dan pelengkapnya (TPJ dan Saluran Air)	Jalan lingkungan rusak untuk memperlancar transportasi dibutuhkan pembangunan jalan paving 500 M X 3 M	RT 00 RW 00 Dusun Ngegong Desa Jatiprahu Kecamatan Karangan	DINAS PERUMAHAN, KAWASAN PERMUKIMAN DAN LINGKUNGAN HIDUP	1500 m2	2	5	5,4	5,4	9	4,5	5	2,7	2,7	2	43,7
879	Drs. H. SUKARODIN, M.Ag.	Pembangunan Jalan skala Lingkungan dan pelengkapnya (TPJ dan Saluran Air)	Belum ada Tembok Pengaman jalan dan membahayakan bagi pengguna jalan Perlu pembangunan TPJ dengan volume 800 M	RT 00 RW 00 Dusun Krajan Desa Jatiprahu Kecamatan Karangan	DINAS PERUMAHAN, KAWASAN PERMUKIMAN DAN LINGKUNGAN HIDUP	800 m	2	5	5,4	5,4	9	4,5	5	2,7	2,7	2	43,7

No.	Pengusul	Usulan Kegiatan	Permasalahan	Alamat	Perangkat Daerah	Rekomendasi Volume	Memiliki pengaruh yang besar terhadap pencapaian pembangunan nasional (SDGs, PSN, Program Pusat)	Mendukung capaian Standar Pelayanan Minimal (SPM)	Memberikan Dampak terhadap daerah dan masyarakat	Memiliki daya ungkit yang signifikan terhadap pembangunan daerah	Kemungkinan atau kemudahannya untuk ditangani	Relevan dengan visi dan misi, program kepala daerah terpilih	Mendukung Akses Pelayanan Dasar (Pendidikan dan Kesehatan), Perekonomian, Pariwisata, Kawasan Perbatasan	Tingkat Keparahan/ Urgensi Dibutuhkan Pembangunan/ Rehab/ Pengadaan	Meningkatkan pemberdayaan dan partisipasi masyarakat	Kelengkapan Data Pendukung (Lokasi, Foto, Peta, Koordinat, Keterangan)	Keterangan Skoring
							10%	10%	9%	9%	9%	15%	10%	9%	9%	10%	
880	Drs. H. SUKARODIN, M.Ag.	Pembangunan Jalan skala Lingkungan dan pelengkapnya (TPJ dan Saluran Air)	Belum ada Tembok Pengaman jalan dan membahayakan bagi pengguna jalan Perlu pembangunan TPJ dengan volume 800 M	RT 00 RW 00 Dusun Soho Desa Mlinjon Kecamatan Suruh	DINAS PERUMAHAN, KAWASAN PERMUKIMAN DAN LINGKUNGAN HIDUP	800 m	2	5	5,4	5,4	7,2	4,5	5	4,5	2,7	2	43,7
881	GUSWANTO	Pembangunan Jalan Paving skala Lingkungan dan pelengkapnya (TPJ dan Saluran Air)	Kondisi jalan rusak sehingga mobilitas warga terganggu	Dusun Gemblep Desa Gemblep Kec. Pogalab	DINAS PERUMAHAN, KAWASAN PERMUKIMAN DAN LINGKUNGAN HIDUP	300 m	2	5	5,4	5,4	9	4,5	5	2,7	2,7	2	43,7
882	GUSWANTO	Pembangunan Jalan skala Lingkungan dan pelengkapnya (TPJ dan Saluran Air)	Jalan rawan longsor sehingga perlu TPJ	Dusun Gemblep Desa Gemblep Kec. Pogalan	DINAS PERUMAHAN, KAWASAN PERMUKIMAN DAN LINGKUNGAN HIDUP	250 m	2	5	5,4	5,4	9	4,5	5	2,7	2,7	2	43,7
883	JOKO HADI SISWANTO, ST.	Pembangunan Jalan Paving skala Lingkungan dan pelengkapnya (TPJ dan Saluran Air)	Jalan rusak sehingga mobilitas warga kurang optimal	RT. 57 RW. 12 Dusun Mloko Ds. Prambon Kec. Tugu	DINAS PERUMAHAN, KAWASAN PERMUKIMAN DAN LINGKUNGAN HIDUP	400 m2	2	5	5,4	5,4	9	4,5	5	2,7	2,7	2	43,7

No.	Pengusul	Usulan Kegiatan	Permasalahan	Alamat	Perangkat Daerah	Rekomendasi Volume	Memiliki pengaruh yang besar terhadap pencapaian pembangunan nasional (SDGs, PSN, Program Pusat)	Mendukung capaian Standar Pelayanan Minimal (SPM)	Memberikan Dampak terhadap daerah dan masyarakat	Memiliki daya ungkit yang signifikan terhadap pembangunan daerah	Kemungkinan atau kemudahannya untuk ditangani	Relevan dengan visi dan misi, program kepala daerah terpilih	Mendukung Akses Pelayanan Dasar (Pendidikan dan Kesehatan), Perekonomian, Pariwisata, Kawasan Perbatasan	Tingkat Keparahan/ Urgensi Dibutuhkan Pembangunan/ Rehab/ Pengadaan	Meningkatkan pemberdayaan dan partisipasi masyarakat	Kelengkapan Data Pendukung (Lokasi, Foto, Peta, Koordinat, Keterangan)	Keterangan Skoring
							10%	10%	9%	9%	9%	15%	10%	9%	9%	10%	
884	JOKO HADI SISWANTO, ST.	Pembangunan Jalan Paving skala Lingkungan dan pelengkapnya (TPJ dan Saluran Air)	Jalan rusak sehingga mobilitas warga kurang lancar	RT. 56 RW. 12 Dusun Mloko Ds. Prambon Kec. Tugu	DINAS PERUMAHAN, KAWASAN PERMUKIMAN DAN LINGKUNGAN HIDUP	300 m2	2	5	5,4	5,4	9	4,5	5	2,7	2,7	2	43,7
885	Drs. H. SUKARODIN, M.Ag.	Pembangunan Jalan Paving skala Lingkungan dan pelengkapnya (TPJ dan Saluran Air)	Jalan lingkungan rusak untuk memperlancar transportasi dibutuhkan pembangunan jalan paving 700 M X 3 M	RT 019 RW 004 Dusun Kedung Gondang Desa Mlinjon Kecamatan Suruh	DINAS PERUMAHAN, KAWASAN PERMUKIMAN DAN LINGKUNGAN HIDUP	2100 m	2	5	5,4	5,4	7,2	4,5	5	4,5	2,7	2	43,7
886	Drs. H. SUKARODIN, M.Ag.	Pembangunan Jalan Paving skala Lingkungan dan pelengkapnya (TPJ dan Saluran Air)	Jalan lingkungan rusak untuk memperlancar transportasi dibutuhkan pembangunan jalan paving 350 M X 3 M	RT 042 RW 00 Dusun Dawuhan Desa Mlinjon Kecamatan Suruh	DINAS PERUMAHAN, KAWASAN PERMUKIMAN DAN LINGKUNGAN HIDUP	1050 m	2	5	5,4	5,4	7,2	4,5	5	4,5	2,7	2	43,7
887	AMIN TOHARI, s.Ag. MH.	Pembangunan Jalan Paving skala Lingkungan dan pelengkapnya (TPJ dan Saluran Air)	Pembangunan jalan paving lingkungan	Desa Wonoanti, Kec. Gandusari	DINAS PERUMAHAN, KAWASAN PERMUKIMAN DAN LINGKUNGAN HIDUP	1 paket	2	5	5,4	5,4	9	4,5	5	2,7	2,7	2	43,7

No.	Pengusul	Usulan Kegiatan	Permasalahan	Alamat	Perangkat Daerah	Rekomendasi Volume	Memiliki pengaruh yang besar terhadap pencapaian pembangunan nasional (SDGs, PSN, Program Pusat)	Mendukung capaian Standar Pelayanan Minimal (SPM)	Memberikan Dampak terhadap daerah dan masyarakat	Memiliki daya ungkit yang signifikan terhadap pembangunan daerah	Kemungkinan atau kemudahannya untuk ditangani	Relevan dengan visi dan misi, program kepala daerah terpilih	Mendukung Akses Pelayanan Dasar (Pendidikan dan Kesehatan), Perekonomian, Pariwisata, Kawasan Perbatasan	Tingkat Keparahan/ Urgensi Dibutuhkan Pembangunan/ Rehab/ Pengadaan	Meningkatkan pemberdayaan dan partisipasi masyarakat	Kelengkapan Data Pendukung (Lokasi, Foto, Peta, Koordinat, Keterangan)	Keterangan Skoring
							10%	10%	9%	9%	9%	15%	10%	9%	9%	10%	
888	Drs. ZAENUDIN	Pembangunan Jalan Paving skala Lingkungan dan pelengkapnya (TPJ dan Saluran Air)	Kondisi Jalan rusak sehingga aktifitas warga kurang optimal	Dusun Krajan Desa Bogoran Kec. Kampak	DINAS PERUMAHAN, KAWASAN PERMUKIMAN DAN LINGKUNGAN HIDUP	500 m2	2	5	5,4	5,4	9	4,5	5	2,7	2,7	2	43,7
889	Drs. ZAENUDIN	Pembangunan Jalan skala Lingkungan dan pelengkapnya (TPJ dan Saluran Air)	Jalan rawan longsor sehingga perlu adanya TPJ	Dusun Krajan Desa Bogoran Kec. Kampak	DINAS PERUMAHAN, KAWASAN PERMUKIMAN DAN LINGKUNGAN HIDUP	300 m	2	5	5,4	5,4	9	4,5	5	2,7	2,7	2	43,7
890	Drs. ZAENUDIN	Pembangunan Jalan Paving skala Lingkungan dan pelengkapnya (TPJ dan Saluran Air)	Kondisi jalan rusak sehingga mobilitas warga kurang optimal	Dusun Krajan Desa Ngadimulyo Kec. Kampak	DINAS PERUMAHAN, KAWASAN PERMUKIMAN DAN LINGKUNGAN HIDUP	500 m2	2	5	5,4	5,4	9	4,5	5	2,7	2,7	2	43,7
891	Drs. ZAENUDIN	Pembangunan Jalan Paving skala Lingkungan dan pelengkapnya (TPJ dan Saluran Air)	Jalan rawan longsor sehingga perlu adanya TPJ	Dusun Krajan Desa Ngadimulyo Kec. Kampak	DINAS PERUMAHAN, KAWASAN PERMUKIMAN DAN LINGKUNGAN HIDUP	500 m	2	5	5,4	5,4	9	4,5	5	2,7	2,7	2	43,7

No.	Pengusul	Usulan Kegiatan	Permasalahan	Alamat	Perangkat Daerah	Rekomendasi Volume	Memiliki pengaruh yang besar terhadap pencapaian pembangunan nasional (SDGs, PSN, Program Pusat)	Mendukung capaian Standar Pelayanan Minimal (SPM)	Memberikan Dampak terhadap daerah dan masyarakat	Memiliki daya ungkit yang signifikan terhadap pembangunan daerah	Kemungkinan atau kemudahannya untuk ditangani	Relevan dengan visi dan misi, program kepala daerah terpilih	Mendukung Akses Pelayanan Dasar (Pendidikan dan Kesehatan), Perekonomian, Pariwisata, Kawasan Perbatasan	Tingkat Keparahan/ Urgensi Dibutuhkan Pembangunan/ Rehab/ Pengadaan	Meningkatkan pemberdayaan dan partisipasi masyarakat	Kelengkapan Data Pendukung (Lokasi, Foto, Peta, Koordinat, Keterangan)	Keterangan Skoring
							10%	10%	9%	9%	9%	15%	10%	9%	9%	10%	
892	AMIN TOHARI, s.Ag. MH.	Pembangunan Jalan Paving skala Lingkungan dan pelengkapnya (TPJ dan Saluran Air)	Pembangunan jalan paving lingkungan	Desa Jajar, Kec. Gandusari	DINAS PERUMAHAN, KAWASAN PERMUKIMAN DAN LINGKUNGAN HIDUP	1 paket	2	5	5,4	5,4	9	4,5	5	2,7	2,7	2	43,7
893	JOKO HADI SISWANTO, ST.	Pembangunan Jalan Paving skala Lingkungan dan pelengkapnya (TPJ dan Saluran Air)	Kondisi jalan rusak sehingga mobilitas warga kurang optimal	RT. 20 Dusun Krajan Desa Prambon Kec. Tugu	DINAS PERUMAHAN, KAWASAN PERMUKIMAN DAN LINGKUNGAN HIDUP	500 m2	2	5	5,4	5,4	9	4,5	5	2,7	2,7	2	43,7
894	JOKO HADI SISWANTO, ST.	Pembangunan Jalan Paving skala Lingkungan dan pelengkapnya (TPJ dan Saluran Air)	Kondisi jalan kurang bagus sehingga aktifitas warga kurang lancar	RT. 22 RW. O4 Desa Prambon Kec. Tugu	DINAS PERUMAHAN, KAWASAN PERMUKIMAN DAN LINGKUNGAN HIDUP	500 m2	2	5	5,4	5,4	9	4,5	5	2,7	2,7	2	43,7
895	JOKO HADI SISWANTO, ST.	Pembangunan Jalan Paving skala Lingkungan dan pelengkapnya (TPJ dan Saluran Air)	Kondisi jalan kurang bagus sehingga mobilitas warga kurang lancar	RT. 24 RW. 04 Desa Prambon Kec. Tugu	DINAS PERUMAHAN, KAWASAN PERMUKIMAN DAN LINGKUNGAN HIDUP	250 m2	2	5	5,4	5,4	9	4,5	5	2,7	2,7	2	43,7

No.	Pengusul	Usulan Kegiatan	Permasalahan	Alamat	Perangkat Daerah	Rekomendasi Volume	Memiliki pengaruh yang besar terhadap pencapaian pembangunan nasional (SDGs, PSN, Program Pusat)	Mendukung capaian Standar Pelayanan Minimal (SPM)	Memberikan Dampak terhadap daerah dan masyarakat	Memiliki daya ungkit yang signifikan terhadap pembangunan daerah	Kemungkinan atau kemudahannya untuk ditangani	Relevan dengan visi dan misi, program kepala daerah terpilih	Mendukung Akses Pelayanan Dasar (Pendidikan dan Kesehatan), Perekonomian, Pariwisata, Kawasan Perbatasan	Tingkat Keparahan/ Urgensi Dibutuhkan Pembangunan/ Rehab/ Pengadaan	Meningkatkan pemberdayaan dan partisipasi masyarakat	Kelengkapan Data Pendukung (Lokasi, Foto, Peta, Koordinat, Keterangan)	Keterangan Skoring
							10%	10%	9%	9%	9%	15%	10%	9%	9%	10%	
896	KHOIRI, S.Pdi	Pembangunan Jalan Paving skala Lingkungan dan pelengkapnya (TPJ dan Saluran Air)	Kondisi jalan rusak berat sehingga menghambat akses kesarana Pendidikan, Kesehatan, dan Sarana Ekonomi	Rt. 31 Dusun Branjang, Desa Bogoran, Kecamatan Kampak	DINAS PERUMAHAN, KAWASAN PERMUKIMAN DAN LINGKUNGAN HIDUP	500 m	2	5	5,4	5,4	9	4,5	5	2,7	2,7	2	43,7
897	KHOIRI, S.Pdi	Pembangunan Jalan Paving skala Lingkungan dan pelengkapnya (TPJ dan Saluran Air)	Kondisi jalan rusak berat sehingga menghambat akses kesarana Pendidikan, Kesehatan, dan Sarana Ekonomi	Rt. 38 Rw. 09 Dusun Buluroto, Desa Ngadimulyo, Kecamatan Kampak	DINAS PERUMAHAN, KAWASAN PERMUKIMAN DAN LINGKUNGAN HIDUP	500 m	2	5	5,4	5,4	9	4,5	5	2,7	2,7	2	43,7
898	KHOIRI, S.Pdi	Pembangunan Jalan Paving skala Lingkungan dan pelengkapnya (TPJ dan Saluran Air)	Kondisi jalan rusak berat sehingga menghambat akses kesarana Pendidikan, Kesehatan, dan Sarana Ekonomi	Rt. 40 Rw. 10 Dusun Buluroto, Desa Ngadimulyo, Kecamatan Kampak	DINAS PERUMAHAN, KAWASAN PERMUKIMAN DAN LINGKUNGAN HIDUP	500 m	2	5	5,4	5,4	9	4,5	5	2,7	2,7	2	43,7
899	KHOIRI, S.Pdi	Pembangunan Jalan Paving skala Lingkungan dan pelengkapnya (TPJ dan Saluran Air)	Kondisi jalan rusak berat sehingga menghambat akses kesarana Pendidikan, Kesehatan, dan Sarana Ekonomi	Rt. 02 Rw. 03 Dusun Krajan, Desa Bogoran, Kecamatan Kampak	DINAS PERUMAHAN, KAWASAN PERMUKIMAN DAN LINGKUNGAN HIDUP	500 m	2	5	5,4	5,4	9	4,5	5	2,7	2,7	2	43,7

No.	Pengusul	Usulan Kegiatan	Permasalahan	Alamat	Perangkat Daerah	Rekomendasi Volume	Memiliki pengaruh yang besar terhadap pencapaian pembangunan nasional (SDGs, PSN, Program Pusat)	Mendukung capaian Standar Pelayanan Minimal (SPM)	Memberikan Dampak terhadap daerah dan masyarakat	Memiliki daya ungkit yang signifikan terhadap pembangunan daerah	Kemungkinan atau kemudahannya untuk ditangani	Relevan dengan visi dan misi, program kepala daerah terpilih	Mendukung Akses Pelayanan Dasar (Pendidikan dan Kesehatan), Perekonomian, Pariwisata, Kawasan Perbatasan	Tingkat Keparahan/ Urgensi Dibutuhkan Pembangunan/ Rehab/ Pengadaan	Meningkatkan pemberdayaan dan partisipasi masyarakat	Kelengkapan Data Pendukung (Lokasi, Foto, Peta, Koordinat, Keterangan)	Keterangan Skoring
							10%	10%	9%	9%	9%	15%	10%	9%	9%	10%	
900	KHOIRI, S.Pdi	Pembangunan Jalan Paving skala Lingkungan dan pelengkapnya (TPJ dan Saluran Air)	Kondisi jalan rusak berat sehingga menghambat akses kesarana Pendidikan, Kesehatan, dan Sarana Ekonomi	Rt. 02 Rw. 01 Dusun Tenggar, Desa Senden, Kecamatan Kampak	DINAS PERUMAHAN, KAWASAN PERMUKIMAN DAN LINGKUNGAN HIDUP	700 m	2	5	5,4	5,4	9	4,5	5	2,7	2,7	2	43,7
901	KHOIRI, S.Pdi	Pembangunan Jalan skala Lingkungan dan pelengkapnya (TPJ dan Saluran Air)	Tanah rawan longsor dan dekat dengan pemukiman warga	Rt. 03 Rw. 02 Desa Bogoran, Kecamatan Kampak	DINAS PERUMAHAN, KAWASAN PERMUKIMAN DAN LINGKUNGAN HIDUP	200 m	2	5	5,4	5,4	9	4,5	5	2,7	2,7	2	43,7
902	PUGUH PURNOMO, S.E.	Pembangunan Jalan Paving skala Lingkungan dan pelengkapnya (TPJ dan Saluran Air)	Kondisi jalan lingkungan rusak.	Dsn. Kendal, Ds. Prambon, Kec. Tugu	DINAS PERUMAHAN, KAWASAN PERMUKIMAN DAN LINGKUNGAN HIDUP	4500 m2	2	5	5,4	5,4	9	4,5	5	2,7	2,7	2	43,7
903	PUGUH PURNOMO, S.E.	Pembangunan Jalan Paving skala Lingkungan dan pelengkapnya (TPJ dan Saluran Air)	Kondisi jalan rusak.	Dsn.Tenggar, Ds. Prambon, Kec. Tugu	DINAS PERUMAHAN, KAWASAN PERMUKIMAN DAN LINGKUNGAN HIDUP	2400 m2	2	5	5,4	5,4	9	4,5	5	2,7	2,7	2	43,7

No.	Pengusul	Usulan Kegiatan	Permasalahan	Alamat	Perangkat Daerah	Rekomendasi Volume	Memiliki pengaruh yang besar terhadap pencapaian pembangunan nasional (SDGs, PSN, Program Pusat)	Mendukung capaian Standar Pelayanan Minimal (SPM)	Memberikan Dampak terhadap daerah dan masyarakat	Memiliki daya ungkit yang signifikan terhadap pembangunan daerah	Kemungkinan atau kemudahannya untuk ditangani	Relevan dengan visi dan misi, program kepala daerah terpilih	Mendukung Akses Pelayanan Dasar (Pendidikan dan Kesehatan), Perekonomian, Pariwisata, Kawasan Perbatasan	Tingkat Keparahan/ Urgensi Dibutuhkan Pembangunan/ Rehab/ Pengadaan	Meningkatkan pemberdayaan dan partisipasi masyarakat	Kelengkapan Data Pendukung (Lokasi, Foto, Peta, Koordinat, Keterangan)	Keterangan Skoring
							10%	10%	9%	9%	9%	15%	10%	9%	9%	10%	
904	PUGUH PURNOMO, S.E.	Pembangunan Jalan Paving skala Lingkungan dan pelengkapnya (TPJ dan Saluran Air)	Kondisi jalan rusak.	Dsn.Krajan, Ds. Prambon, Kec. Tugu	DINAS PERUMAHAN, KAWASAN PERMUKIMAN DAN LINGKUNGAN HIDUP	3000 m2	2	5	5,4	5,4	9	4,5	5	2,7	2,7	2	43,7
905	PUGUH PURNOMO, S.E.	Pembangunan Jalan Paving skala Lingkungan dan pelengkapnya (TPJ dan Saluran Air)	Kondisi jalan rusak.	Dsn. Mbeji, Ds. Ngepeh, Kec. Tugu	DINAS PERUMAHAN, KAWASAN PERMUKIMAN DAN LINGKUNGAN HIDUP	1800 m2	2	5	5,4	5,4	9	4,5	5	2,7	2,7	2	43,7
906	PUGUH PURNOMO, S.E.	Pembangunan Jalan Paving skala Lingkungan dan pelengkapnya (TPJ dan Saluran Air)	Kondisi jalan rusak.	Dsn. Kalak Babar, Blimbingan, Kalongan, Ds. Prambon, Kec. Tugu	DINAS PERUMAHAN, KAWASAN PERMUKIMAN DAN LINGKUNGAN HIDUP	3600 m2	2	5	5,4	5,4	9	4,5	5	2,7	2,7	2	43,7
907	PUGUH PURNOMO, S.E.	Pembangunan Jalan Paving skala Lingkungan dan pelengkapnya (TPJ dan Saluran Air)	Kondisi jalan rusak.	Dsn. Sidem dan Kasihan, Ds. Ngepeh, Kec. Tugu	DINAS PERUMAHAN, KAWASAN PERMUKIMAN DAN LINGKUNGAN HIDUP	3000 m2	2	5	5,4	5,4	9	4,5	5	2,7	2,7	2	43,7
908	MUGIANTO, S.Pd., M.H.	Rehabilitasi Bangunan Perkuatan Tebing Sungai (Talud, Bronjong)	memperkuat tanah pingger sungai supaya tidak tergerus arus sungai	Dusun Gedhangan Desa Barang Kecamatan Panggul	DINAS PEKERJAAN UMUM DAN PENATAAN RUANG	600 m	3	5	5,4	5,4	7,2	12	1	0	2,7	2	43,7

No.	Pengusul	Usulan Kegiatan	Permasalahan	Alamat	Perangkat Daerah	Rekomendasi Volume	Memiliki pengaruh yang besar terhadap pencapaian pembangunan nasional (SDGs, PSN, Program Pusat)	Mendukung capaian Standar Pelayanan Minimal (SPM)	Memberikan Dampak terhadap daerah dan masyarakat	Memiliki daya ungkit yang signifikan terhadap pembangunan daerah	Kemungkinan atau kemudahannya untuk ditangani	Relevan dengan visi dan misi, program kepala daerah terpilih	Mendukung Akses Pelayanan Dasar (Pendidikan dan Kesehatan), Perekonomian, Pariwisata, Kawasan Perbatasan	Tingkat Keparahan/ Urgensi Dibutuhkan Pembangunan/ Rehab/ Pengadaan	Meningkatkan pemberdayaan dan partisipasi masyarakat	Kelengkapan Data Pendukung (Lokasi, Foto, Peta, Koordinat, Keterangan)	Keterangan Skoring
							10%	10%	9%	9%	9%	15%	10%	9%	9%	10%	
909	MUGIANTO, S.Pd., M.H.	Rehabilitasi Bangunan Perkuatan Tebing Sungai (Talud, Bronjong)	memperkuat tanah pingger sungai supaya tidak tergerus arus sungai	Dusun Kipik Desa Barang Kecamatan Panggul	DINAS PEKERJAAN UMUM DAN PENATAAN RUANG	600 m	3	5	5,4	5,4	7,2	12	1	0	2,7	2	43,7
910	KHOIRI, S.Pdi	Pembangunan Jalan Paving skala Lingkungan dan pelengkapnya (TPJ dan Saluran Air)	Kondisi jalan rusak berat sehingga menghambat akses kesarana Pendidikan, Kesehatan, dan Sarana Ekonomi	Rt. 36 Rw.06 Dusun Suwaru, Desa Ngadimulyo, Kecamatan Kampak	DINAS PERUMAHAN, KAWASAN PERMUKIMAN DAN LINGKUNGAN HIDUP	170 m	2	5	5,4	5,4	9	4,5	5	2,7	2,7	2	43,7
911	KHOIRI, S.Pdi	Pembangunan Jalan Paving skala Lingkungan dan pelengkapnya (TPJ dan Saluran Air)	Kondisi jalan rusak berat sehingga menghambat akses kesarana Pendidikan, Kesehatan, dan Sarana Ekonomi	Rt. 16 Rw. 04 Dusun Sambeng, Desa Ngadimulyo,Kecamatan Kampak	DINAS PERUMAHAN, KAWASAN PERMUKIMAN DAN LINGKUNGAN HIDUP	150 m	2	5	5,4	5,4	9	4,5	5	2,7	2,7	2	43,7
912	KHOIRI, S.Pdi	Pembangunan Jalan Paving skala Lingkungan dan pelengkapnya (TPJ dan Saluran Air)	Kondisi jalan rusak berat sehingga menghambat akses kesarana Pendidikan, Kesehatan, dan Sarana Ekonomi	Rt. 43 Rw. 10Dusun Buluroto, Desa Ngadimulyo, Kecamatan Kampak	DINAS PERUMAHAN, KAWASAN PERMUKIMAN DAN LINGKUNGAN HIDUP	300 m	2	5	5,4	5,4	9	4,5	5	2,7	2,7	2	43,7
913	H. SAMSUL ANAM, S.H., M.M., M.Hum.	Pembangunan Jalan skala Lingkungan dan pelengkapnya (TPJ dan Saluran Air)	Panjang 60 m * lebar 1,5 m, belom ada pelengkap ruas jalan	Dusun Gador Desa Gador Kecamatan Durenan	DINAS PERUMAHAN, KAWASAN PERMUKIMAN DAN LINGKUNGAN HIDUP	90 m	2	5	5,4	5,4	9	4,5	5	2,7	2,7	2	43,7

No.	Pengusul	Usulan Kegiatan	Permasalahan	Alamat	Perangkat Daerah	Rekomendasi Volume	Memiliki pengaruh yang besar terhadap pencapaian pembangunan nasional (SDGs, PSN, Program Pusat)	Mendukung capaian Standar Pelayanan Minimal (SPM)	Memberikan Dampak terhadap daerah dan masyarakat	Memiliki daya ungkit yang signifikan terhadap pembangunan daerah	Kemungkinan atau kemudahannya untuk ditangani	Relevan dengan visi dan misi, program kepala daerah terpilih	Mendukung Akses Pelayanan Dasar (Pendidikan dan Kesehatan), Perekonomian, Pariwisata, Kawasan Perbatasan	Tingkat Keparahan/ Urgensi Dibutuhkan Pembangunan/ Rehab/ Pengadaan	Meningkatkan pemberdayaan dan partisipasi masyarakat	Kelengkapan Data Pendukung (Lokasi, Foto, Peta, Koordinat, Keterangan)	Keterangan Skoring
							10%	10%	9%	9%	9%	15%	10%	9%	9%	10%	
914	DHANI WAHYU KURNIAWAN	Pembangunan Jalan Paving skala Lingkungan dan pelengkapnya (TPJ dan Saluran Air)	jalan lingkungan rusak, kurang memadai, kalau hujan sangat becek	Dusun Oro-Oro Ombo, Desa Pogalan, Kecamatan, Pogalan, Trenggalek	DINAS PERUMAHAN, KAWASAN PERMUKIMAN DAN LINGKUNGAN HIDUP	300 m	2	5	5,4	5,4	9	4,5	5	2,7	2,7	2	43,7
915	ALWI BURHANUDIN, S.T.	Pembangunan Jalan Paving skala Lingkungan dan pelengkapnya (TPJ dan Saluran Air)	Perlu paving Jalan Lingkungan	DUSUN KEDUNGMARON DESA MLINJON KECAMATAN SURUH	DINAS PERUMAHAN, KAWASAN PERMUKIMAN DAN LINGKUNGAN HIDUP	1500 m2	2	5	5,4	5,4	7,2	4,5	5	4,5	2,7	2	43,7
916	DHANI WAHYU KURNIAWAN	Pembangunan Jalan Paving skala Lingkungan dan pelengkapnya (TPJ dan Saluran Air)	jalan rusak, susah dilewati, kalau hujan becek	Dusun Oro Oro ombo, Desa Pogalan, Kecamatan Pogalan	DINAS PERUMAHAN, KAWASAN PERMUKIMAN DAN LINGKUNGAN HIDUP	900 m2	2	5	5,4	5,4	9	4,5	5	2,7	2,7	2	43,7
917	Drs. H. SUKARODIN, M.Ag.	Pembangunan Jalan Paving skala Lingkungan dan pelengkapnya (TPJ dan Saluran Air)	Jalan lingkungan rusak untuk memperlancar transportasi dibutuhkan pembangunan jalan paving 200 M X 3 M	RT 014 RW 00 Dusun Soho Desa Mlinjon Kecamatan Suruh	DINAS PERUMAHAN, KAWASAN PERMUKIMAN DAN LINGKUNGAN HIDUP	600 m	2	5	5,4	5,4	7,2	4,5	5	4,5	2,7	2	43,7

No.	Pengusul	Usulan Kegiatan	Permasalahan	Alamat	Perangkat Daerah	Rekomendasi Volume	Memiliki pengaruh yang besar terhadap pencapaian pembangunan nasional (SDGs, PSN, Program Pusat)	Mendukung capaian Standar Pelayanan Minimal (SPM)	Memberikan Dampak terhadap daerah dan masyarakat	Memiliki daya ungkit yang signifikan terhadap pembangunan daerah	Kemungkinan atau kemudahannya untuk ditangani	Relevan dengan visi dan misi, program kepala daerah terpilih	Mendukung Akses Pelayanan Dasar (Pendidikan dan Kesehatan), Perekonomian, Pariwisata, Kawasan Perbatasan	Tingkat Keparahan/ Urgensi Dibutuhkan Pembangunan/ Rehab/ Pengadaan	Meningkatkan pemberdayaan dan partisipasi masyarakat	Kelengkapan Data Pendukung (Lokasi, Foto, Peta, Koordinat, Keterangan)	Keterangan Skoring
							10%	10%	9%	9%	9%	15%	10%	9%	9%	10%	
918	Drs. H. SUKARODIN, M.Ag.	Pembangunan Jalan Paving skala Lingkungan dan pelengkapnya (TPJ dan Saluran Air)	Jalan lingkungan rusak untuk memperlancar transportasi dibutuhkan pembangunan jalan paving 150 M X 3 M	RT 023 RW 00 Dusun Mlinjon Desa Mlinjon Kecamatan Suruh	DINAS PERUMAHAN, KAWASAN PERMUKIMAN DAN LINGKUNGAN HIDUP	450 m	2	5	5,4	5,4	7,2	4,5	5	4,5	2,7	2	43,7
919	DODING RAHMADI, ST.	Pembangunan Jalan Paving skala Lingkungan dan pelengkapnya (TPJ dan Saluran Air)	Jalan Rusak	Dsn.Krajan Ds.Tanggaran Kec.Pule	DINAS PERUMAHAN, KAWASAN PERMUKIMAN DAN LINGKUNGAN HIDUP	300 m	1	5	5,4	5,4	6,3	6	7	2,7	2,7	2	43,5
920	JOKO HADI SISWANTO, ST.	Pembangunan Jalan Paving skala Lingkungan dan pelengkapnya (TPJ dan Saluran Air)	Belum adanya TPJ karena masih adanya longsor sehingga akan mengganggu masyarakat maupun pengguna jalan sekitar	RT 24 Ds. Ngepeh Kec. Tugu	DINAS PERUMAHAN, KAWASAN PERMUKIMAN DAN LINGKUNGAN HIDUP	625 m2	1	5	5,4	5,4	8,1	6	5	2,7	2,7	2	43,3
921	Drs. SATAM	Bangunan Pelengkap Jalan	TPJ	Dusun Depok, Desa Pule, Kecamatan Pule	DINAS PEKERJAAN UMUM DAN PENATAAN RUANG	1 PAKET LS	4	5	7,2	7,2	7,2	3	5	0	2,7	2	43,3
922	Drs. MUHAMMAD HADI	Pembangunan MCK	belom ada MCK Komunal	Dusun Ngadi Desa Ngulungkulon Kecamatan Munjungan	DINAS PEKERJAAN UMUM DAN PENATAAN RUANG	1 Unit	5	10	2,7	2,7	7,2	6	5	0	2,7	2	43,3

No.	Pengusul	Usulan Kegiatan	Permasalahan	Alamat	Perangkat Daerah	Rekomendasi Volume	Memiliki pengaruh yang besar terhadap pencapaian pembangunan nasional (SDGs, PSN, Program Pusat)	Mendukung capaian Standar Pelayanan Minimal (SPM)	Memberikan Dampak terhadap daerah dan masyarakat	Memiliki daya ungkit yang signifikan terhadap pembangunan daerah	Kemungkinan atau kemudahannya untuk ditangani	Relevan dengan visi dan misi, program kepala daerah terpilih	Mendukung Akses Pelayanan Dasar (Pendidikan dan Kesehatan), Perekonomian, Pariwisata, Kawasan Perbatasan	Tingkat Keparahan/ Urgensi Dibutuhkan Pembangunan/ Rehab/ Pengadaan	Meningkatkan pemberdayaan dan partisipasi masyarakat	Kelengkapan Data Pendukung (Lokasi, Foto, Peta, Koordinat, Keterangan)	Keterangan Skoring
							10%	10%	9%	9%	9%	15%	10%	9%	9%	10%	
923	JOKO HADI SISWANTO, ST.	Rehabilitasi Bangunan Perkuatan Tebing Sungai (Talud, Bronjong)	Adanya tanah longsor di tepi jembatan	Dsn. Tengger Ds. Prambon Kec. Tugu	DINAS PEKERJAAN UMUM DAN PENATAAN RUANG	600 m"	2	5	5,4	5,4	9	6	3	2,7	2,7	2	43,2
924	AGUS CAHYONO, S.H.I, M.H.I.	Rehabilitasi Bangunan Perkuatan Tebing Sungai (Talud, Bronjong)	Pembanguan Talud	Dusun Bonpal, Desa Gador, Kecamatan Durenan	DINAS PEKERJAAN UMUM DAN PENATAAN RUANG	100 meter	2	5	5,4	5,4	9	6	3	2,7	2,7	2	43,2
925	JUMAKIR, S.Pd.	Pembangunan sistem Drainase lingkungan dan peningkatan saluran drainase lingkungan	Perlunya pembangunan Drainase agar air dapat mengalir lancar dan jalan dapat lebih awet	Dusun Nglancur Desa Bangun Kecamatan Munjungan	DINAS PEKERJAAN UMUM DAN PENATAAN RUANG	200 Meter	3	5	5,4	5,4	7,2	7,5	5	0	2,7	2	43,2
926	SITI NGAWATI	Pembangunan Jalan Paving skala Lingkungan dan pelengkapnya (TPJ dan Saluran Air)	Jalan lingkungan kurang layak sehingga aktifitas warga kurang optimal	RT. 13 RW. 05 Dsn. Jati Desa Gayam Kec. Panggul	DINAS PERUMAHAN, KAWASAN PERMUKIMAN DAN LINGKUNGAN HIDUP	200 m	2	5	5,4	5,4	7,2	10,5	3	0	2,7	2	43,2
927	SUSILO DARMONO	Rehabilitasi Bangunan Perkuatan Tebing Sungai (Talud, Bronjong)	mengantisipasi tanah ambrol karena tergerus arus sungai	Desa Gembleb Kecamatan Pogalan	DINAS PEKERJAAN UMUM DAN PENATAAN RUANG	500 m	2	5	5,4	5,4	9	6	3	2,7	2,7	2	43,2
928	SISWOYO, S. Pd.	Rehabilitasi Bangunan Perkuatan Tebing Sungai (Talud, Bronjong)	Panjang 30 m * tinggi 4 m, pembangunan talud atau tembok penahan tebing karena tanahnya rawan ambrol	SDN Senden RT 02 RW 01 Dusun Tenggar Desa Senden Kecamatan Kampak	DINAS PEKERJAAN UMUM DAN PENATAAN RUANG	120 m	2	5	5,4	5,4	9	6	3	2,7	2,7	2	43,2

No.	Pengusul	Usulan Kegiatan	Permasalahan	Alamat	Perangkat Daerah	Rekomendasi Volume	Memiliki pengaruh yang besar terhadap pencapaian pembangunan nasional (SDGs, PSN, Program Pusat)	Mendukung capaian Standar Pelayanan Minimal (SPM)	Memberikan Dampak terhadap daerah dan masyarakat	Memiliki daya ungkit yang signifikan terhadap pembangunan daerah	Kemungkinan atau kemudahannya untuk ditangani	Relevan dengan visi dan misi, program kepala daerah terpilih	Mendukung Akses Pelayanan Dasar (Pendidikan dan Kesehatan), Perekonomian, Pariwisata, Kawasan Perbatasan	Tingkat Keparahan/ Urgensi Dibutuhkan Pembangunan/ Rehab/ Pengadaan	Meningkatkan pemberdayaan dan partisipasi masyarakat	Kelengkapan Data Pendukung (Lokasi, Foto, Peta, Koordinat, Keterangan)	Keterangan Skoring
							10%	10%	9%	9%	9%	15%	10%	9%	9%	10%	
929	GUNARYANTO, S.Pd. M.Agr	Pembangunan sistem Drainase lingkungan dan peningkatan saluran drainase lingkungan	perlu saluran air untuk keperluan di berbagai desa	rt 18 dusun bangunsari desa bangun kec.munjungan	DINAS PEKERJAAN UMUM DAN PENATAAN RUANG	300 Meter	3	5	5,4	5,4	7,2	7,5	5	0	2,7	2	43,2
930	PRANOTO	Pembangunan Jalan Paving skala Lingkungan dan pelengkapnya (TPJ dan Saluran Air)	Pembuatan jalan paving baru	Dusun Jati Desa Gayam Kecamatan Panggul	DINAS PERUMAHAN, KAWASAN PERMUKIMAN DAN LINGKUNGAN HIDUP	350 m	2	5	5,4	5,4	7,2	10,5	3	0	2,7	2	43,2
931	PRANOTO	Pembangunan Jalan skala Lingkungan dan pelengkapnya (TPJ dan Saluran Air)	Pembuatan TPJ Baru	Dusun Jati Desa Gayam Kecamatan Panggul	DINAS PERUMAHAN, KAWASAN PERMUKIMAN DAN LINGKUNGAN HIDUP	80 m	2	5	5,4	5,4	7,2	10,5	3	0	2,7	2	43,2
932	LAMUJI, S.Pd., M.Hum.	Bangunan Pelengkap Jalan	Pembangunan Drainase sebagai pelengkap jalan karena belom ada saluran pembuangan air	Dusun Bakalan Desa Jombok Kecamatan Pule	DINAS PEKERJAAN UMUM DAN PENATAAN RUANG	300 Meter	3	5	5,4	5,4	7,2	7,5	5	0	2,7	2	43,2
933	MUGIANTO, S.Pd., M.H.	Pembangunan Jalan Paving skala Lingkungan dan pelengkapnya (TPJ dan Saluran Air)	Kondisi Jalan yang sudah rusak dan mengelupas sebagian masih tanah sehingga dimusim hujan berlumpur dan licin	Dusun Krajan desa Gayam Kecamatan Panggul	DINAS PERUMAHAN, KAWASAN PERMUKIMAN DAN LINGKUNGAN HIDUP	800 m	2	5	5,4	5,4	7,2	10,5	3	0	2,7	2	43,2

No.	Pengusul	Usulan Kegiatan	Permasalahan	Alamat	Perangkat Daerah	Rekomendasi Volume	Memiliki pengaruh yang besar terhadap pencapaian pembangunan nasional (SDGs, PSN, Program Pusat)	Mendukung capaian Standar Pelayanan Minimal (SPM)	Memberikan Dampak terhadap daerah dan masyarakat	Memiliki daya ungkit yang signifikan terhadap pembangunan daerah	Kemungkinan atau kemudahannya untuk ditangani	Relevan dengan visi dan misi, program kepala daerah terpilih	Mendukung Akses Pelayanan Dasar (Pendidikan dan Kesehatan), Perekonomian, Pariwisata, Kawasan Perbatasan	Tingkat Keparahan/ Urgensi Dibutuhkan Pembangunan/ Rehab/ Pengadaan	Meningkatkan pemberdayaan dan partisipasi masyarakat	Kelengkapan Data Pendukung (Lokasi, Foto, Peta, Koordinat, Keterangan)	Keterangan Skoring
							10%	10%	9%	9%	9%	15%	10%	9%	9%	10%	
934	PRANOTO	Pembangunan Jalan skala Lingkungan dan pelengkapnya (TPJ dan Saluran Air)	Pembangunan TPB untuk lingkungan masyarakat	Dusun Jati Desa Gayam Kecamatan Panggul	DINAS PERUMAHAN, KAWASAN PERMUKIMAN DAN LINGKUNGAN HIDUP	80 m	2	5	5,4	5,4	7,2	10,5	3	0	2,7	2	43,2
935	PRANOTO	Pembangunan Jalan Paving skala Lingkungan dan pelengkapnya (TPJ dan Saluran Air)	Pembangunan jalan paving pada lingkungan masyarakat	Dusun Krajan Desa Gayam Kecamatan Panggul	DINAS PERUMAHAN, KAWASAN PERMUKIMAN DAN LINGKUNGAN HIDUP	350 m2	2	5	5,4	5,4	7,2	10,5	3	0	2,7	2	43,2
936	JOKO HADI SISWANTO, ST.	Pembangunan MCK	Belum adanya MCK sehingga masyarakat masih kesulitan dalam melakukan aktivitas untuk menjaga kebersihan	Taman desa tumpuk	DINAS PEKERJAAN UMUM DAN PENATAAN RUANG	1 Unit	3	10	2,7	2,7	9	6	5	0	2,7	2	43,1
937	AMIN TOHARI, s.Ag. MH.	Bangunan Pelengkap Jalan	Pembangunan TPJ Lebar jalan : 3 m Panjang TPJ : 40 m Tinggi : 3 m Koordinat -8.118577"S 111.75317"E	Desa Sukorame, Kec. Gandusari	DINAS PEKERJAAN UMUM DAN PENATAAN RUANG	1 paket Ls	2	5	7,2	7,2	9	3	1	0	2,7	6	43,1
938	PUGUH PURNOMO, S.E.	Pembangunan MCK	Belum adanya sarana MCK di Lapangan Desa Nglongsor	Dusun Corah Mulyo, Desa Nglongsor, Kecamatan Tugu	DINAS PEKERJAAN UMUM DAN PENATAAN RUANG	1 Unit	5	10	2,7	2,7	9	6	3	0	2,7	2	43,1

No.	Pengusul	Usulan Kegiatan	Permasalahan	Alamat	Perangkat Daerah	Rekomendasi Volume	Memiliki pengaruh yang besar terhadap pencapaian pembangunan nasional (SDGs, PSN, Program Pusat)	Mendukung capaian Standar Pelayanan Minimal (SPM)	Memberikan Dampak terhadap daerah dan masyarakat	Memiliki daya ungkit yang signifikan terhadap pembangunan daerah	Kemungkinan atau kemudahannya untuk ditangani	Relevan dengan visi dan misi, program kepala daerah terpilih	Mendukung Akses Pelayanan Dasar (Pendidikan dan Kesehatan), Perekonomian, Pariwisata, Kawasan Perbatasan	Tingkat Keparahan/ Urgensi Dibutuhkan Pembangunan/ Rehab/ Pengadaan	Meningkatkan pemberdayaan dan partisipasi masyarakat	Kelengkapan Data Pendukung (Lokasi, Foto, Peta, Koordinat, Keterangan)	Keterangan Skoring
							10%	10%	9%	9%	9%	15%	10%	9%	9%	10%	
939	DODING RAHMADI, ST.	Pembangunan sistem Drainase lingkungan dan peningkatan saluran drainase lingkungan	Drainase Rusak	Dsn.Krandon Ds.Kerjo Kec.Karangan	DINAS PEKERJAAN UMUM DAN PENATAAN RUANG	300 Meter	1	5	5,4	5,4	9	7,5	5	0	2,7	2	43
940	DODING RAHMADI, ST.	Pembangunan sistem Drainase lingkungan dan peningkatan saluran drainase lingkungan	Drainase Rusak	Rt.22 Ds.Kerjo Kec.Karangan	DINAS PEKERJAAN UMUM DAN PENATAAN RUANG	200 Meter	1	5	5,4	5,4	9	7,5	5	0	2,7	2	43
941	JOKO HADI SISWANTO, ST.	Pembangunan sistem Drainase lingkungan dan peningkatan saluran drainase lingkungan	Dalam kondisi Hujan air meluap ke jalan lingkungan	Dsn. Krajan Ds. Tumpuk Kec. Tugu	DINAS PEKERJAAN UMUM DAN PENATAAN RUANG	150 Meter	1	5	5,4	5,4	9	7,5	5	0	2,7	2	43
942	JOKO HADI SISWANTO, ST.	Pembangunan sistem Drainase lingkungan dan peningkatan saluran drainase lingkungan	Dalam kondisi hujan air meluap dan menggenangi jalan	Dsn. Kebon Ds. Gondang Kec. Tugu	DINAS PEKERJAAN UMUM DAN PENATAAN RUANG	120 Meter	3	5	5,4	5,4	9	7,5	3	0	2,7	2	43
943	DODING RAHMADI, ST.	Pembangunan Jalan Paving skala Lingkungan dan pelengkapnya (TPJ dan Saluran Air)	Pembangunan Jalan Paving Ds.Widoro Kec.Gandusari	Dsn.Krajan Ds.Widoro Kec.Gandusari	DINAS PERUMAHAN, KAWASAN PERMUKIMAN DAN LINGKUNGAN HIDUP	300 m	2	5	5,4	5,4	9	4,5	7	0	2,7	2	43

No.	Pengusul	Usulan Kegiatan	Permasalahan	Alamat	Perangkat Daerah	Rekomendasi Volume	Memiliki pengaruh yang besar terhadap pencapaian pembangunan nasional (SDGs, PSN, Program Pusat)	Mendukung capaian Standar Pelayanan Minimal (SPM)	Memberikan Dampak terhadap daerah dan masyarakat	Memiliki daya ungkit yang signifikan terhadap pembangunan daerah	Kemungkinan atau kemudahannya untuk ditangani	Relevan dengan visi dan misi, program kepala daerah terpilih	Mendukung Akses Pelayanan Dasar (Pendidikan dan Kesehatan), Perekonomian, Pariwisata, Kawasan Perbatasan	Tingkat Keparahan/ Urgensi Dibutuhkan Pembangunan/ Rehab/ Pengadaan	Meningkatkan pemberdayaan dan partisipasi masyarakat	Kelengkapan Data Pendukung (Lokasi, Foto, Peta, Koordinat, Keterangan)	Keterangan Skoring
							10%	10%	9%	9%	9%	15%	10%	9%	9%	10%	
944	AGUS CAHYONO, S.H.I, M.H.I.	Pembangunan Jalan Paving skala Lingkungan dan pelengkapnya (TPJ dan Saluran Air)	Peningkatan jalan lingkungan dengan pemasangan paving	Dusun Gebang, Desa Ngadirejo, Kecamatan Pogalan	DINAS PERUMAHAN, KAWASAN PERMUKIMAN DAN LINGKUNGAN HIDUP	850 m	2	5	5,4	5,4	9	4,5	7	0	2,7	2	43
945	AGUS CAHYONO, S.H.I, M.H.I.	Pembangunan Jalan Paving skala Lingkungan dan pelengkapnya (TPJ dan Saluran Air)	Peningkatan jalan lingkungan dengan pemasangan paving	Dusun Sindon, Desa Ngadirejo, Kecamatan Pogalan	DINAS PERUMAHAN, KAWASAN PERMUKIMAN DAN LINGKUNGAN HIDUP	860 m2	2	5	5,4	5,4	9	4,5	7	0	2,7	2	43
946	AGUS CAHYONO, S.H.I, M.H.I.	Bangunan Pelengkap Jalan	Pembangunan sistem drainase jalan	Dusun Duwet, Desa Ngetal, Kecamatan Pogalan	DINAS PEKERJAAN UMUM DAN PENATAAN RUANG	300 Meter	3	5	5,4	5,4	9	7,5	3	0	2,7	2	43
947	AGUS CAHYONO, S.H.I, M.H.I.	Pembangunan Jalan Paving skala Lingkungan dan pelengkapnya (TPJ dan Saluran Air)	Peningkatan jalan lingkungan dengan pemasangan paving	Dusun Kalipang, Desa Kedalrejo, Kecamatan Durenan	DINAS PERUMAHAN, KAWASAN PERMUKIMAN DAN LINGKUNGAN HIDUP	780 m2	4	5	5,4	5,4	9	4,5	5	0	2,7	2	43
948	SUBADIANTO	Bangunan Pelengkap Jalan	Pembangunan drainase	RT. 14, Desa Nglongsor, Kecamatan Tugu	DINAS PEKERJAAN UMUM DAN PENATAAN RUANG	300 Meter	3	5	5,4	5,4	9	7,5	3	0	2,7	2	43

No.	Pengusul	Usulan Kegiatan	Permasalahan	Alamat	Perangkat Daerah	Rekomendasi Volume	Memiliki pengaruh yang besar terhadap pencapaian pembangunan nasional (SDGs, PSN, Program Pusat)	Mendukung capaian Standar Pelayanan Minimal (SPM)	Memberikan Dampak terhadap daerah dan masyarakat	Memiliki daya ungkit yang signifikan terhadap pembangunan daerah	Kemungkinan atau kemudahannya untuk ditangani	Relevan dengan visi dan misi, program kepala daerah terpilih	Mendukung Akses Pelayanan Dasar (Pendidikan dan Kesehatan), Perekonomian, Pariwisata, Kawasan Perbatasan	Tingkat Keparahan/ Urgensi Dibutuhkan Pembangunan/ Rehab/ Pengadaan	Meningkatkan pemberdayaan dan partisipasi masyarakat	Kelengkapan Data Pendukung (Lokasi, Foto, Peta, Koordinat, Keterangan)	Keterangan Skoring
							10%	10%	9%	9%	9%	15%	10%	9%	9%	10%	
949	SUBADIANTO	Bangunan Pelengkap Jalan	Pembangunan Drainase Jalan	RT.2, Desa Kerjo, Kecamatan Karangan	DINAS PEKERJAAN UMUM DAN PENATAAN RUANG	400 Meter	1	5	5,4	5,4	9	7,5	5	0	2,7	2	43
950	DR. MOH. HUSNI TAHIR HAMID, S.H., M.H. C	Pembangunan Jalan Paving skala Lingkungan dan pelengkapnya (TPJ dan Saluran Air)	rusaknya jalan lingkungan yang digunakan untuk akses masyarakat sehari-hari	RT 01 RW 01 Dusun Semarum Desa Semarum Kec. Durenan	DINAS PERUMAHAN, KAWASAN PERMUKIMAN DAN LINGKUNGAN HIDUP	300 m	2	5	5,4	5,4	9	4,5	3	0	2,7	6	43
951	SUBADIANTO	Bangunan Pelengkap Jalan	Drainase Jalan	RT.04, Desa Kerjo, Kecamatan Karangan	DINAS PEKERJAAN UMUM DAN PENATAAN RUANG	300 Meter	1	5	5,4	5,4	9	7,5	5	0	2,7	2	43
952	TARKIYAT	Pembangunan Jalan Paving skala Lingkungan dan pelengkapnya (TPJ dan Saluran Air)	perlunya pembangunan jalan paving untuk memperlancar transportasi masyarakat	Dusun Bendil Desa Widoro Kecamatan Gandusari	DINAS PERUMAHAN, KAWASAN PERMUKIMAN DAN LINGKUNGAN HIDUP	300 m	2	5	5,4	5,4	9	4,5	7	0	2,7	2	43
953	AGUS CAHYONO, S.H.I, M.H.I.	Pembangunan Jalan Paving skala Lingkungan dan pelengkapnya (TPJ dan Saluran Air)	Peningkatan jalan lingkungan dengan pemasangan paving	Dusun Randu, Desa Kendalrejo, Kecamatan Durenan	DINAS PERUMAHAN, KAWASAN PERMUKIMAN DAN LINGKUNGAN HIDUP	800 m2	4	5	5,4	5,4	9	4,5	5	0	2,7	2	43

No.	Pengusul	Usulan Kegiatan	Permasalahan	Alamat	Perangkat Daerah	Rekomendasi Volume	Memiliki pengaruh yang besar terhadap pencapaian pembangunan nasional (SDGs, PSN, Program Pusat)	Mendukung capaian Standar Pelayanan Minimal (SPM)	Memberikan Dampak terhadap daerah dan masyarakat	Memiliki daya ungkit yang signifikan terhadap pembangunan daerah	Kemungkinan atau kemudahannya untuk ditangani	Relevan dengan visi dan misi, program kepala daerah terpilih	Mendukung Akses Pelayanan Dasar (Pendidikan dan Kesehatan), Perekonomian, Pariwisata, Kawasan Perbatasan	Tingkat Keparahan/ Urgensi Dibutuhkan Pembangunan/ Rehab/ Pengadaan	Meningkatkan pemberdayaan dan partisipasi masyarakat	Kelengkapan Data Pendukung (Lokasi, Foto, Peta, Koordinat, Keterangan)	Keterangan Skoring
							10%	10%	9%	9%	9%	15%	10%	9%	9%	10%	
954	SUBADIANTO	Bangunan Pelengkap Jalan	Pembuatan drainase jalan	Dusun Krajan, Desa Nglongsor, Kecamatan Tugu	DINAS PEKERJAAN UMUM DAN PENATAAN RUANG	350 Meter	3	5	5,4	5,4	9	7,5	3	0	2,7	2	43
955	Drs. HARI LANGGENG WIYONO	Pembangunan sistem Drainase lingkungan dan peningkatan saluran drainase lingkungan	belum ada jaringan drainase yang memadai	Dusun Duwet, Desa Ngetal, Kecamatan Pogalan	DINAS PEKERJAAN UMUM DAN PENATAAN RUANG	200 Meter	3	5	5,4	5,4	9	7,5	3	0	2,7	2	43
956	ALWI BURHANUDIN, S.T.	Pembangunan sistem Drainase lingkungan dan peningkatan saluran drainase lingkungan	Drainase yang ada sudah rusak	Dusun Jatirejo Desa Gandusari Kec Gandusari	DINAS PEKERJAAN UMUM DAN PENATAAN RUANG	500 Meter	1	5	5,4	5,4	9	7,5	5	0	2,7	2	43
957	PUGUH PURNOMO, S.E.	Pembangunan sistem Drainase lingkungan dan peningkatan saluran drainase lingkungan	Aliran air permukaan jalan tidak lancar karena belum adanya drainase yang memadai.	Dusun Corah Mulyo, Desa Nglongsor,Kecamatan Tugu	DINAS PEKERJAAN UMUM DAN PENATAAN RUANG	300 Meter	3	5	5,4	5,4	9	7,5	3	0	2,7	2	43
958	PUGUH PURNOMO, S.E.	Pembangunan sistem Drainase lingkungan dan peningkatan saluran drainase lingkungan	Aliran air permukaan jalan tidak lancar akibat belum adanya drainase yang memadai.	Dusun Kebonsari, Desa Gondang, Kecamatan Tugu	DINAS PEKERJAAN UMUM DAN PENATAAN RUANG	300 Meter	3	5	5,4	5,4	9	7,5	3	0	2,7	2	43
959	GUNARYANTO, S.Pd. M.Agr	Bangunan Pelengkap Jalan	badan jalan rawan longsor	rt 04 rw 01 dusun krajan desa Tawing Kecamatan Munjungan	DINAS PEKERJAAN UMUM DAN PENATAAN RUANG	1 PAKET LS	3	5	7,2	7,2	7,2	3	3	2,7	2,7	2	43

No.	Pengusul	Usulan Kegiatan	Permasalahan	Alamat	Perangkat Daerah	Rekomendasi Volume	Memiliki pengaruh yang besar terhadap pencapaian pembangunan nasional (SDGs, PSN, Program Pusat)	Mendukung capaian Standar Pelayanan Minimal (SPM)	Memberikan Dampak terhadap daerah dan masyarakat	Memiliki daya ungkit yang signifikan terhadap pembangunan daerah	Kemungkinan atau kemudahannya untuk ditangani	Relevan dengan visi dan misi, program kepala daerah terpilih	Mendukung Akses Pelayanan Dasar (Pendidikan dan Kesehatan), Perekonomian, Pariwisata, Kawasan Perbatasan	Tingkat Keparahan/ Urgensi Dibutuhkan Pembangunan/ Rehab/ Pengadaan	Meningkatkan pemberdayaan dan partisipasi masyarakat	Kelengkapan Data Pendukung (Lokasi, Foto, Peta, Koordinat, Keterangan)	Keterangan Skoring
							10%	10%	9%	9%	9%	15%	10%	9%	9%	10%	
960	NURWAHYUDI, S.Pd.	Bangunan Pelengkap Jalan	Badan Jalan Rawan Ambrol	Dusun Karang turi Desa Gamping Kecamatan Suruh	DINAS PEKERJAAN UMUM DAN PENATAAN RUANG	1 PAKET LS	3	5	7,2	7,2	7,2	3	3	2,7	2,7	2	43
961	NURWAHYUDI, S.Pd.	Bangunan Pelengkap Jalan	Badan Jalan rawan longsor	Dusun Gempolan Desa Gamping Kecamatan Suruh	DINAS PEKERJAAN UMUM DAN PENATAAN RUANG	1 PAKET LS	3	5	7,2	7,2	7,2	3	3	2,7	2,7	2	43
962	GUNARYANTO, S.Pd. M.Agr	Bangunan Pelengkap Jalan	jalan masik rusak	dusun krajan desa tawing kec.munjungan	DINAS PEKERJAAN UMUM DAN PENATAAN RUANG	1 PAKET LS	3	5	7,2	7,2	7,2	3	3	2,7	2,7	2	43
963	GUSWANTO	Pembangunan Jalan Paving skala Lingkungan dan pelengkapnya (TPJ dan Saluran Air)	Kondisi jalan kurang bagus sehingga aktifitas warga kurang optimal	RT. 17 RW. 07 Dusun Baran Desa Durenan	DINAS PERUMAHAN, KAWASAN PERMUKIMAN DAN LINGKUNGAN HIDUP	300 m2	4	5	5,4	5,4	9	4,5	5	0	2,7	2	43
964	GUSWANTO	Pembangunan Jalan Paving skala Lingkungan dan pelengkapnya (TPJ dan Saluran Air)	Kondisi jalan kurang memadai sehingga aktifitas warga kurang lancar	RT. 08 RW. 04 Dusun Payaman Desa Durenan	DINAS PERUMAHAN, KAWASAN PERMUKIMAN DAN LINGKUNGAN HIDUP	400 m2	4	5	5,4	5,4	9	4,5	5	0	2,7	2	43

No.	Pengusul	Usulan Kegiatan	Permasalahan	Alamat	Perangkat Daerah	Rekomendasi Volume	Memiliki pengaruh yang besar terhadap pencapaian pembangunan nasional (SDGs, PSN, Program Pusat)	Mendukung capaian Standar Pelayanan Minimal (SPM)	Memberikan Dampak terhadap daerah dan masyarakat	Memiliki daya ungkit yang signifikan terhadap pembangunan daerah	Kemungkinan atau kemudahannya untuk ditangani	Relevan dengan visi dan misi, program kepala daerah terpilih	Mendukung Akses Pelayanan Dasar (Pendidikan dan Kesehatan), Perekonomian, Pariwisata, Kawasan Perbatasan	Tingkat Keparahan/ Urgensi Dibutuhkan Pembangunan/ Rehab/ Pengadaan	Meningkatkan pemberdayaan dan partisipasi masyarakat	Kelengkapan Data Pendukung (Lokasi, Foto, Peta, Koordinat, Keterangan)	Keterangan Skoring
							10%	10%	9%	9%	9%	15%	10%	9%	9%	10%	
965	GUSWANTO	Pembangunan sistem Drainase lingkungan dan peningkatan saluran drainase lingkungan	Air hujan meluap di jalan	RT. 08 RW. 03 Dusun Blaring Desa Panggungsari Kec. Durenan	DINAS PEKERJAAN UMUM DAN PENATAAN RUANG	300 Meter	1	5	5,4	5,4	9	7,5	5	0	2,7	2	43
966	GUSWANTO	Pembangunan sistem Drainase lingkungan dan peningkatan saluran drainase lingkungan	Air hujan meluap di jalan	RT. 11 RW. 04 Dusun Pucangan Desa Panggungsari Kec. Durenan	DINAS PEKERJAAN UMUM DAN PENATAAN RUANG	400 Meter	1	5	5,4	5,4	9	7,5	5	0	2,7	2	43
967	Drs. MUHAMMAD HADI	Bangunan Pelengkap Jalan	Pembangunan Tembok Penahan jalan karena tanah Rawan Longsor dan amblas	Dusun Jati Desa Karangturi Kecamatan Munjungan	DINAS PEKERJAAN UMUM DAN PENATAAN RUANG	1 PAKET LS	3	5	7,2	7,2	7,2	3	3	2,7	2,7	2	43
968	JOKO HADI SISWANTO, ST.	Pembangunan sistem Drainase lingkungan dan peningkatan saluran drainase lingkungan	Air hujan meluap di jalan sehingga perlu adanya drainase	Dusun Jumog Desa Tumpuk Kec Tugu	DINAS PEKERJAAN UMUM DAN PENATAAN RUANG	400 Meter	1	5	5,4	5,4	9	7,5	5	0	2,7	2	43
969	PUGUH PURNOMO, S.E.	Pembangunan sistem Drainase lingkungan dan peningkatan saluran drainase lingkungan	Belum ada drainase sehingga air menggenang di jalan dan merusak jalan.	Dsn. Krajan, Ds. Nglongsor, Kec. Tugu	DINAS PEKERJAAN UMUM DAN PENATAAN RUANG	120 Meter	3	5	5,4	5,4	9	7,5	3	0	2,7	2	43
970	PUGUH PURNOMO, S.E.	Pembangunan sistem Drainase lingkungan dan peningkatan saluran drainase lingkungan	Belum ada drainase sehingga air menggenang di jalan.	Dsn. Krajan, Ds. Gondang, Kec. Tugu	DINAS PEKERJAAN UMUM DAN PENATAAN RUANG	200 Meter	3	5	5,4	5,4	9	7,5	3	0	2,7	2	43

No.	Pengusul	Usulan Kegiatan	Permasalahan	Alamat	Perangkat Daerah	Rekomendasi Volume	Memiliki pengaruh yang besar terhadap pencapaian pembangunan nasional (SDGs, PSN, Program Pusat)	Mendukung capaian Standar Pelayanan Minimal (SPM)	Memberikan Dampak terhadap daerah dan masyarakat	Memiliki daya ungkit yang signifikan terhadap pembangunan daerah	Kemungkinan atau kemudahannya untuk ditangani	Relevan dengan visi dan misi, program kepala daerah terpilih	Mendukung Akses Pelayanan Dasar (Pendidikan dan Kesehatan), Perekonomian, Pariwisata, Kawasan Perbatasan	Tingkat Keparahan/ Urgensi Dibutuhkan Pembangunan/ Rehab/ Pengadaan	Meningkatkan pemberdayaan dan partisipasi masyarakat	Kelengkapan Data Pendukung (Lokasi, Foto, Peta, Koordinat, Keterangan)	Keterangan Skoring
							10%	10%	9%	9%	9%	15%	10%	9%	9%	10%	
971	Drs. MUHAMMAD HADI	Bangunan Pelengkap Jalan	Pembangunan TPJ sebagai pelengkap ruas jalan	RT 17 18 Dusun Kebonsari Desa Karangturi Kecamatan Munjungan	DINAS PEKERJAAN UMUM DAN PENATAAN RUANG	1 PAKET LS	3	5	7,2	7,2	7,2	3	3	2,7	2,7	2	43
972	Drs. MUHAMMAD HADI	Pembangunan MCK	belom ada MCK Komunal	Dusun Ngledok Desa Sobo Kecamatan Munjungan	DINAS PEKERJAAN UMUM DAN PENATAAN RUANG	1 Unit	4	10	2,7	2,7	7,2	6	3	2,7	2,7	2	43
973	Drs. MUHAMMAD HADI	Bangunan Pelengkap Jalan	Pembangunan TPJ sebagai pelengkap ruas jalan	Dusun Temboro Desa Tawing Kecamatan Munjungan	DINAS PEKERJAAN UMUM DAN PENATAAN RUANG	1 PAKET LS	3	5	7,2	7,2	7,2	3	3	2,7	2,7	2	43
974	ALWI BURHANUDIN, S.T.	Pembangunan sistem Drainase lingkungan dan peningkatan saluran drainase lingkungan	DRAINASE BELUM ADA	DUSUN GUMELAR DESA GANDUSARI KECAMATAN GANDUSARI	DINAS PEKERJAAN UMUM DAN PENATAAN RUANG	300 Meter	1	5	5,4	5,4	9	7,5	5	0	2,7	2	43
975	AGUS CAHYONO, S.H.I, M.H.I.	Pembangunan Jalan Paving skala Lingkungan dan pelengkapnya (TPJ dan Saluran Air)	Peningkatan jalan lingkungan dengan pemasangan paving	Dusun Karangnongko, Desa Kamulan, Kecamatan Durenan	DINAS PERUMAHAN, KAWASAN PERMUKIMAN DAN LINGKUNGAN HIDUP	800 m2	4	5	5,4	5,4	9	4,5	5	0	2,7	2	43

No.	Pengusul	Usulan Kegiatan	Permasalahan	Alamat	Perangkat Daerah	Rekomendasi Volume	Memiliki pengaruh yang besar terhadap pencapaian pembangunan nasional (SDGs, PSN, Program Pusat)	Mendukung capaian Standar Pelayanan Minimal (SPM)	Memberikan Dampak terhadap daerah dan masyarakat	Memiliki daya ungkit yang signifikan terhadap pembangunan daerah	Kemungkinan atau kemudahannya untuk ditangani	Relevan dengan visi dan misi, program kepala daerah terpilih	Mendukung Akses Pelayanan Dasar (Pendidikan dan Kesehatan), Perekonomian, Pariwisata, Kawasan Perbatasan	Tingkat Keparahan/ Urgensi Dibutuhkan Pembangunan/ Rehab/ Pengadaan	Meningkatkan pemberdayaan dan partisipasi masyarakat	Kelengkapan Data Pendukung (Lokasi, Foto, Peta, Koordinat, Keterangan)	Keterangan Skoring
							10%	10%	9%	9%	9%	15%	10%	9%	9%	10%	
976	Drs. HARI LANGGENG WIYONO	Pembangunan Jalan Paving skala Lingkungan dan pelengkapnya (TPJ dan Saluran Air)	jalan rusak, susah dilewati, kalau hujan becek	RT 20, Desa Kendalrejo, Durenan	DINAS PERUMAHAN, KAWASAN PERMUKIMAN DAN LINGKUNGAN HIDUP	300 m	4	5	5,4	5,4	9	4,5	5	0	2,7	2	43
977	GUNARYANTO, S.Pd. M.Agr	Pembangunan Jalan Paving skala Lingkungan dan pelengkapnya (TPJ dan Saluran Air)	jalan rusak	Dusun Podang Desa Bendoroto Kecamatan Munjungan	DINAS PERUMAHAN, KAWASAN PERMUKIMAN DAN LINGKUNGAN HIDUP	1500 m	3	5	5,4	5,4	7,2	4,5	5	2,7	2,7	2	42,9
978	GUNARYANTO, S.Pd. M.Agr	Pembangunan Jalan Paving skala Lingkungan dan pelengkapnya (TPJ dan Saluran Air)	jalan rusak	Dusun Gebyok Desa Munjungan Kec. Munjungan	DINAS PERUMAHAN, KAWASAN PERMUKIMAN DAN LINGKUNGAN HIDUP	1500 m	3	5	5,4	5,4	7,2	4,5	5	2,7	2,7	2	42,9
979	GUNARYANTO, S.Pd. M.Agr	Pembangunan Jalan Paving skala Lingkungan dan pelengkapnya (TPJ dan Saluran Air)	jalan sudah rusak	Dusun Pagergunung, Desa Bendoroto, Kec. Munjungan	DINAS PERUMAHAN, KAWASAN PERMUKIMAN DAN LINGKUNGAN HIDUP	900 m	3	5	5,4	5,4	7,2	4,5	5	2,7	2,7	2	42,9

No.	Pengusul	Usulan Kegiatan	Permasalahan	Alamat	Perangkat Daerah	Rekomendasi Volume	Memiliki pengaruh yang besar terhadap pencapaian pembangunan nasional (SDGs, PSN, Program Pusat)	Mendukung capaian Standar Pelayanan Minimal (SPM)	Memberikan Dampak terhadap daerah dan masyarakat	Memiliki daya ungkit yang signifikan terhadap pembangunan daerah	Kemungkinan atau kemudahannya untuk ditangani	Relevan dengan visi dan misi, program kepala daerah terpilih	Mendukung Akses Pelayanan Dasar (Pendidikan dan Kesehatan), Perekonomian, Pariwisata, Kawasan Perbatasan	Tingkat Keparahan/ Urgensi Dibutuhkan Pembangunan/ Rehab/ Pengadaan	Meningkatkan pemberdayaan dan partisipasi masyarakat	Kelengkapan Data Pendukung (Lokasi, Foto, Peta, Koordinat, Keterangan)	Keterangan Skoring
							10%	10%	9%	9%	9%	15%	10%	9%	9%	10%	
980	GUNARYANTO, S.Pd. M.Agr	Pembangunan Jalan Paving skala Lingkungan dan pelengkapnya (TPJ dan Saluran Air)	jalan masih rusak	rt 10 rw 02 dusun tengahan desa ngulungwetan kec.munjungan	DINAS PERUMAHAN, KAWASAN PERMUKIMAN DAN LINGKUNGAN HIDUP	100 m	3	5	5,4	5,4	7,2	4,5	5	2,7	2,7	2	42,9
981	Hj. ARIK SRI WAHYUNI, S.E., M.M.	Pembangunan Jalan Paving skala Lingkungan dan pelengkapnya (TPJ dan Saluran Air)	jalan rusak dan bila hujan air tergenang dibadan jalan	desa sengon kec.bendungan	DINAS PERUMAHAN, KAWASAN PERMUKIMAN DAN LINGKUNGAN HIDUP	1250 m	3	5	5,4	5,4	7,2	4,5	5	2,7	2,7	2	42,9
982	Drs. MUHAMMAD HADI	Pembangunan Jalan Paving skala Lingkungan dan pelengkapnya (TPJ dan Saluran Air)	Panjang 300 * lebar 2,5 m, kondisi jalan yang sudah rusak dan sebagian masih tanah sehingga di musim hujan berlumpur dan licin	Dusun Karangtuwo Desa Munjungan kecamatan Munjungan	DINAS PERUMAHAN, KAWASAN PERMUKIMAN DAN LINGKUNGAN HIDUP	750 m	3	5	5,4	5,4	7,2	4,5	5	2,7	2,7	2	42,9
983	Drs. MUHAMMAD HADI	Pembangunan Jalan Paving skala Lingkungan dan pelengkapnya (TPJ dan Saluran Air)	Panjang 290 m * lebar 2,5 m, kondisi jalan yang sudah rusak dan sebagian masih tanah sehingga di musim hujan berlumpur dan licin	Dusun beji Desa Munjungan Kecamatan Munjungan	DINAS PERUMAHAN, KAWASAN PERMUKIMAN DAN LINGKUNGAN HIDUP	725 m	3	5	5,4	5,4	7,2	4,5	5	2,7	2,7	2	42,9

No.	Pengusul	Usulan Kegiatan	Permasalahan	Alamat	Perangkat Daerah	Rekomendasi Volume	Memiliki pengaruh yang besar terhadap pencapaian pembangunan nasional (SDGs, PSN, Program Pusat)	Mendukung capaian Standar Pelayanan Minimal (SPM)	Memberikan Dampak terhadap daerah dan masyarakat	Memiliki daya ungkit yang signifikan terhadap pembangunan daerah	Kemungkinan atau kemudahannya untuk ditangani	Relevan dengan visi dan misi, program kepala daerah terpilih	Mendukung Akses Pelayanan Dasar (Pendidikan dan Kesehatan), Perekonomian, Pariwisata, Kawasan Perbatasan	Tingkat Keparahan/ Urgensi Dibutuhkan Pembangunan/ Rehab/ Pengadaan	Meningkatkan pemberdayaan dan partisipasi masyarakat	Kelengkapan Data Pendukung (Lokasi, Foto, Peta, Koordinat, Keterangan)	Keterangan Skoring
							10%	10%	9%	9%	9%	15%	10%	9%	9%	10%	
984	Drs. MUHAMMAD HADI	Pembangunan Jalan Paving skala Lingkungan dan pelengkapnya (TPJ dan Saluran Air)	Panjang 300 * lebar 2,5 m, kondisi jalan yang sudah rusak dan sebagian masih tanah sehingga di musim hujan berlumpur dan licin	RT 24 25 Desa Munjungan kecamatan Munjungan	DINAS PERUMAHAN, KAWASAN PERMUKIMAN DAN LINGKUNGAN HIDUP	750 m	3	5	5,4	5,4	7,2	4,5	5	2,7	2,7	2	42,9
985	Drs. MUHAMMAD HADI	Pembangunan Jalan Paving skala Lingkungan dan pelengkapnya (TPJ dan Saluran Air)	Panjang 300 m * lebar 2,5 m, kondisi jalan yang sudah rusak dan sebagian masih tanah sehingga di musim hujan berlumpur dan licin	Dusun Bungur Desa Munjungan kecamatan Munjungan	DINAS PERUMAHAN, KAWASAN PERMUKIMAN DAN LINGKUNGAN HIDUP	750 m	3	5	5,4	5,4	7,2	4,5	5	2,7	2,7	2	42,9
986	Drs. MUHAMMAD HADI	Pembangunan Jalan Paving skala Lingkungan dan pelengkapnya (TPJ dan Saluran Air)	Panjang 310 m * lebar 3 m, kondisi jalan yang sudah rusak dan sebagian masih tanah sehingga di musim hujan berlumpur dan licin	Dusun Mijen desa Munjungan Kecamatan Munjungan	DINAS PERUMAHAN, KAWASAN PERMUKIMAN DAN LINGKUNGAN HIDUP	930 m	3	5	5,4	5,4	7,2	4,5	5	2,7	2,7	2	42,9
987	Drs. MUHAMMAD HADI	Pembangunan Jalan Paving skala Lingkungan dan pelengkapnya (TPJ dan Saluran Air)	Panjang 300* lebar 2,5 m, kondisi jalan yang sudah rusak dan sebagian masih tanah sehingga di musim hujan berlumpur dan licin	RT 43 Dusun Beji Desa Munjungan Kecamatan Munjungan	DINAS PERUMAHAN, KAWASAN PERMUKIMAN DAN LINGKUNGAN HIDUP	750 m2	3	5	5,4	5,4	7,2	4,5	5	2,7	2,7	2	42,9

No.	Pengusul	Usulan Kegiatan	Permasalahan	Alamat	Perangkat Daerah	Rekomendasi Volume	Memiliki pengaruh yang besar terhadap pencapaian pembangunan nasional (SDGs, PSN, Program Pusat)	Mendukung capaian Standar Pelayanan Minimal (SPM)	Memberikan Dampak terhadap daerah dan masyarakat	Memiliki daya ungkit yang signifikan terhadap pembangunan daerah	Kemungkinan atau kemudahannya untuk ditangani	Relevan dengan visi dan misi, program kepala daerah terpilih	Mendukung Akses Pelayanan Dasar (Pendidikan dan Kesehatan), Perekonomian, Pariwisata, Kawasan Perbatasan	Tingkat Keparahan/ Urgensi Dibutuhkan Pembangunan/ Rehab/ Pengadaan	Meningkatkan pemberdayaan dan partisipasi masyarakat	Kelengkapan Data Pendukung (Lokasi, Foto, Peta, Koordinat, Keterangan)	Keterangan Skoring
							10%	10%	9%	9%	9%	15%	10%	9%	9%	10%	
988	Drs. MUHAMMAD HADI	Pembangunan Jalan Paving skala Lingkungan dan pelengkapnya (TPJ dan Saluran Air)	Panjang 200 m * lebar 3 m, kondisi jalan yang sudah rusak dan sebagian masih tanah sehingga di musim hujan berlumpur dan licin	RT 23 Dusun Pucung Desa Munjungan Kecamatan Munjungan	DINAS PERUMAHAN, KAWASAN PERMUKIMAN DAN LINGKUNGAN HIDUP	600 m	3	5	5,4	5,4	7,2	4,5	5	2,7	2,7	2	42,9
989	Drs. MUHAMMAD HADI	Pembangunan Jalan skala Lingkungan dan pelengkapnya (TPJ dan Saluran Air)	Pembangunan Tembok Penahan Jalan karena tanah Rawan Longsor dan amblas	RT 09 Desa Ngulungwetan kecamatan Munjungan	DINAS PERUMAHAN, KAWASAN PERMUKIMAN DAN LINGKUNGAN HIDUP	50 m	3	5	5,4	5,4	7,2	4,5	5	2,7	2,7	2	42,9
990	Drs. MUHAMMAD HADI	Pembangunan Jalan Paving skala Lingkungan dan pelengkapnya (TPJ dan Saluran Air)	Panjang 200 m * lebar 3 m, kondisi jalan yang sudah rusak dan sebagian masih tanah sehingga di musim hujan berlumpur dan licin	RT 16 Desa Ngulungwetan Kecamatan Munjungan	DINAS PERUMAHAN, KAWASAN PERMUKIMAN DAN LINGKUNGAN HIDUP	600 m	3	5	5,4	5,4	7,2	4,5	5	2,7	2,7	2	42,9
991	Drs. MUHAMMAD HADI	Pembangunan Jalan skala Lingkungan dan pelengkapnya (TPJ dan Saluran Air)	mengantisipasi tanah longsor	Dusun Podang Desa Bendoroto Kecamatan Munjungan	DINAS PERUMAHAN, KAWASAN PERMUKIMAN DAN LINGKUNGAN HIDUP	40 m	3	5	5,4	5,4	7,2	4,5	5	2,7	2,7	2	42,9

No.	Pengusul	Usulan Kegiatan	Permasalahan	Alamat	Perangkat Daerah	Rekomendasi Volume	Memiliki pengaruh yang besar terhadap pencapaian pembangunan nasional (SDGs, PSN, Program Pusat)	Mendukung capaian Standar Pelayanan Minimal (SPM)	Memberikan Dampak terhadap daerah dan masyarakat	Memiliki daya ungkit yang signifikan terhadap pembangunan daerah	Kemungkinan atau kemudahannya untuk ditangani	Relevan dengan visi dan misi, program kepala daerah terpilih	Mendukung Akses Pelayanan Dasar (Pendidikan dan Kesehatan), Perekonomian, Pariwisata, Kawasan Perbatasan	Tingkat Keparahan/ Urgensi Dibutuhkan Pembangunan/ Rehab/ Pengadaan	Meningkatkan pemberdayaan dan partisipasi masyarakat	Kelengkapan Data Pendukung (Lokasi, Foto, Peta, Koordinat, Keterangan)	Keterangan Skoring
							10%	10%	9%	9%	9%	15%	10%	9%	9%	10%	
992	Drs. MUHAMMAD HADI	Pembangunan Jalan Paving skala Lingkungan dan pelengkapnya (TPJ dan Saluran Air)	jalan sudah banyak yang rusak	RT 12 dan 13 Dusun Mijen Desa Munjungan Kecamatan Munjungan	DINAS PERUMAHAN, KAWASAN PERMUKIMAN DAN LINGKUNGAN HIDUP	200 m	3	5	5,4	5,4	7,2	4,5	5	2,7	2,7	2	42,9
993	Drs. MUHAMMAD HADI	Pembangunan Jalan Paving skala Lingkungan dan pelengkapnya (TPJ dan Saluran Air)	jalan sudah banyak yang rusak	RT 24 Dusun Bungur Desa Munjungan Kecamatan Munjungan	DINAS PERUMAHAN, KAWASAN PERMUKIMAN DAN LINGKUNGAN HIDUP	160 m	3	5	5,4	5,4	7,2	4,5	5	2,7	2,7	2	42,9
994	Drs. MUHAMMAD HADI	Pembangunan Jalan Paving skala Lingkungan dan pelengkapnya (TPJ dan Saluran Air)	jalan sudah banyak yang rusak	Dusun Mijen Desa Karangtuwo Kecamatan Munjungan	DINAS PERUMAHAN, KAWASAN PERMUKIMAN DAN LINGKUNGAN HIDUP	350 m	3	5	5,4	5,4	7,2	4,5	5	2,7	2,7	2	42,9
995	Drs. MUHAMMAD HADI	Pembangunan Jalan Paving skala Lingkungan dan pelengkapnya (TPJ dan Saluran Air)	jalan sudah banyak yang rusak	Dusun Krajan Desa Munjungan Kecamatan Munjungan	DINAS PERUMAHAN, KAWASAN PERMUKIMAN DAN LINGKUNGAN HIDUP	200 m	3	5	5,4	5,4	7,2	4,5	5	2,7	2,7	2	42,9

No.	Pengusul	Usulan Kegiatan	Permasalahan	Alamat	Perangkat Daerah	Rekomendasi Volume	Memiliki pengaruh yang besar terhadap pencapaian pembangunan nasional (SDGs, PSN, Program Pusat)	Mendukung capaian Standar Pelayanan Minimal (SPM)	Memberikan Dampak terhadap daerah dan masyarakat	Memiliki daya ungkit yang signifikan terhadap pembangunan daerah	Kemungkinan atau kemudahannya untuk ditangani	Relevan dengan visi dan misi, program kepala daerah terpilih	Mendukung Akses Pelayanan Dasar (Pendidikan dan Kesehatan), Perekonomian, Pariwisata, Kawasan Perbatasan	Tingkat Keparahan/ Urgensi Dibutuhkan Pembangunan/ Rehab/ Pengadaan	Meningkatkan pemberdayaan dan partisipasi masyarakat	Kelengkapan Data Pendukung (Lokasi, Foto, Peta, Koordinat, Keterangan)	Keterangan Skoring
							10%	10%	9%	9%	9%	15%	10%	9%	9%	10%	
996	Drs. MUHAMMAD HADI	Pembangunan Jalan Paving skala Lingkungan dan pelengkapnya (TPJ dan Saluran Air)	Panjang 150 m * lebar 2,5 m, Jalan sudah banyak yang rusak	Dusun Munjungan Desa Munjungan kecamatan munjungan	DINAS PERUMAHAN, KAWASAN PERMUKIMAN DAN LINGKUNGAN HIDUP	375 m	3	5	5,4	5,4	7,2	4,5	5	2,7	2,7	2	42,9
997	Drs. MUHAMMAD HADI	Pembangunan Jalan Paving skala Lingkungan dan pelengkapnya (TPJ dan Saluran Air)	Panjang 150 m * lebar 2,5 m, Jalan sudah banyak yang rusak	RT 19 Desa Munjungan Kecamatan Munjungan	DINAS PERUMAHAN, KAWASAN PERMUKIMAN DAN LINGKUNGAN HIDUP	375 m	3	5	5,4	5,4	7,2	4,5	5	2,7	2,7	2	42,9
998	Drs. MUHAMMAD HADI	Pembangunan Jalan Paving skala Lingkungan dan pelengkapnya (TPJ dan Saluran Air)	Panjang 100 m * lebar 2,5 m, Jalan sudah banyak yang rusak	Dusun Bendoroto Desa Bendoroto Kecamatan Munjungan	DINAS PERUMAHAN, KAWASAN PERMUKIMAN DAN LINGKUNGAN HIDUP	250 m	3	5	5,4	5,4	7,2	4,5	5	2,7	2,7	2	42,9
999	Drs. MUHAMMAD HADI	Pembangunan Jalan skala Lingkungan dan pelengkapnya (TPJ dan Saluran Air)	Pembangunan TPJ sebagai pelengkap ruas jalan	Dusun Ngulungwetan Desa Ngulungwetan kecamatan Munjungan	DINAS PERUMAHAN, KAWASAN PERMUKIMAN DAN LINGKUNGAN HIDUP	30 m	3	5	5,4	5,4	7,2	4,5	5	2,7	2,7	2	42,9

No.	Pengusul	Usulan Kegiatan	Permasalahan	Alamat	Perangkat Daerah	Rekomendasi Volume	Memiliki pengaruh yang besar terhadap pencapaian pembangunan nasional (SDGs, PSN, Program Pusat)	Mendukung capaian Standar Pelayanan Minimal (SPM)	Memberikan Dampak terhadap daerah dan masyarakat	Memiliki daya ungkit yang signifikan terhadap pembangunan daerah	Kemungkinan atau kemudahannya untuk ditangani	Relevan dengan visi dan misi, program kepala daerah terpilih	Mendukung Akses Pelayanan Dasar (Pendidikan dan Kesehatan), Perekonomian, Pariwisata, Kawasan Perbatasan	Tingkat Keparahan/ Urgensi Dibutuhkan Pembangunan/ Rehab/ Pengadaan	Meningkatkan pemberdayaan dan partisipasi masyarakat	Kelengkapan Data Pendukung (Lokasi, Foto, Peta, Koordinat, Keterangan)	Keterangan Skoring
							10%	10%	9%	9%	9%	15%	10%	9%	9%	10%	
1000	Drs. MUHAMMAD HADI	Pembangunan Jalan Paving skala Lingkungan dan pelengkapnya (TPJ dan Saluran Air)	Panjang 200 m * lebar 3 m, jalan sudah rusak	RT 34 Dusun Gebyog Desa Munjungan kecamatan Munjungan	DINAS PERUMAHAN, KAWASAN PERMUKIMAN DAN LINGKUNGAN HIDUP	600 m2	3	5	5,4	5,4	7,2	4,5	5	2,7	2,7	2	42,9
1001	Drs. MUHAMMAD HADI	Pembangunan Jalan Paving skala Lingkungan dan pelengkapnya (TPJ dan Saluran Air)	Jalan sudah rusak	Dusun Singgihan Desa Munjungan Kecamatan Munjungan	DINAS PERUMAHAN, KAWASAN PERMUKIMAN DAN LINGKUNGAN HIDUP	200 m	3	5	5,4	5,4	7,2	4,5	5	2,7	2,7	2	42,9
1002	Drs. MUHAMMAD HADI	Pembangunan Jalan Paving skala Lingkungan dan pelengkapnya (TPJ dan Saluran Air)	Panjang 600 M * Lebar 3 m, kondisi jalan sudah rusak	RT 16 Desa Ngulungwetan Kecamatan Munjungan	DINAS PERUMAHAN, KAWASAN PERMUKIMAN DAN LINGKUNGAN HIDUP	1800 m	3	5	5,4	5,4	7,2	4,5	5	2,7	2,7	2	42,9
1003	NURWAHYUDI, S.Pd.	Bangunan Pelengkap Jalan	Badan Jalan Rawan Longsor	Dusun Guwo Desa Ngrandu, Kecamatan Suruh	DINAS PEKERJAAN UMUM DAN PENATAAN RUANG	1 PAKET LS	3	5	7,2	7,2	7,2	3	1	4,5	2,7	2	42,8
1004	IMAM MUSLICH HUDDIN, S.E.	Pembangunan Jalan Paving skala Lingkungan dan pelengkapnya (TPJ dan Saluran Air)	PEMBANGUNAN JALAN LINGKUNGAN PAVING	DUSUN BLENGOK DESA WONOCOYO KECAMATAN POGALAN	DINAS PERUMAHAN, KAWASAN PERMUKIMAN DAN LINGKUNGAN HIDUP	1000 m2	1	5	5,4	5,4	9	4,5	5	2,7	2,7	2	42,7

No.	Pengusul	Usulan Kegiatan	Permasalahan	Alamat	Perangkat Daerah	Rekomendasi Volume	Memiliki pengaruh yang besar terhadap pencapaian pembangunan nasional (SDGs, PSN, Program Pusat)	Mendukung capaian Standar Pelayanan Minimal (SPM)	Memberikan Dampak terhadap daerah dan masyarakat	Memiliki daya ungkit yang signifikan terhadap pembangunan daerah	Kemungkinan atau kemudahannya untuk ditangani	Relevan dengan visi dan misi, program kepala daerah terpilih	Mendukung Akses Pelayanan Dasar (Pendidikan dan Kesehatan), Perekonomian, Pariwisata, Kawasan Perbatasan	Tingkat Keparahan/ Urgensi Dibutuhkan Pembangunan/ Rehab/ Pengadaan	Meningkatkan pemberdayaan dan partisipasi masyarakat	Kelengkapan Data Pendukung (Lokasi, Foto, Peta, Koordinat, Keterangan)	Keterangan Skoring
							10%	10%	9%	9%	9%	15%	10%	9%	9%	10%	
1005	DODING RAHMADI, ST.	Pembangunan Jalan Paving skala Lingkungan dan pelengkapnya (TPJ dan Saluran Air)	Jalan Rusak	Dsn.Buret Ds.Buluagung Kec.Karangan	DINAS PERUMAHAN, KAWASAN PERMUKIMAN DAN LINGKUNGAN HIDUP	300 m	3	5	5,4	5,4	9	4,5	3	2,7	2,7	2	42,7
1006	DODING RAHMADI, ST.	Pembangunan Jalan skala Lingkungan dan pelengkapnya (TPJ dan Saluran Air)	TPJ Rusak	Dsn.Buret Ds.Buluagung Kec.Karangan	DINAS PERUMAHAN, KAWASAN PERMUKIMAN DAN LINGKUNGAN HIDUP	100 m	3	5	5,4	5,4	9	4,5	3	2,7	2,7	2	42,7
1007	DODING RAHMADI, ST.	Pembangunan Jalan Paving skala Lingkungan dan pelengkapnya (TPJ dan Saluran Air)	Jalan Rusak	Dsn.Sumber Ds.Sumber Kec.Karangan	DINAS PERUMAHAN, KAWASAN PERMUKIMAN DAN LINGKUNGAN HIDUP	300 m	3	5	5,4	5,4	9	4,5	3	2,7	2,7	2	42,7
1008	DODING RAHMADI, ST.	Pembangunan Jalan skala Lingkungan dan pelengkapnya (TPJ dan Saluran Air)	TPJ Rusak	Dsn.Sumber Ds.Sumber Kec.Karangan	DINAS PERUMAHAN, KAWASAN PERMUKIMAN DAN LINGKUNGAN HIDUP	200 m	3	5	5,4	5,4	9	4,5	3	2,7	2,7	2	42,7

No.	Pengusul	Usulan Kegiatan	Permasalahan	Alamat	Perangkat Daerah	Rekomendasi Volume	Memiliki pengaruh yang besar terhadap pencapaian pembangunan nasional (SDGs, PSN, Program Pusat)	Mendukung capaian Standar Pelayanan Minimal (SPM)	Memberikan Dampak terhadap daerah dan masyarakat	Memiliki daya ungkit yang signifikan terhadap pembangunan daerah	Kemungkinan atau kemudahannya untuk ditangani	Relevan dengan visi dan misi, program kepala daerah terpilih	Mendukung Akses Pelayanan Dasar (Pendidikan dan Kesehatan), Perekonomian, Pariwisata, Kawasan Perbatasan	Tingkat Keparahan/ Urgensi Dibutuhkan Pembangunan/ Rehab/ Pengadaan	Meningkatkan pemberdayaan dan partisipasi masyarakat	Kelengkapan Data Pendukung (Lokasi, Foto, Peta, Koordinat, Keterangan)	Keterangan Skoring
							10%	10%	9%	9%	9%	15%	10%	9%	9%	10%	
1009	DODING RAHMADI, ST.	Pembangunan Jalan Paving skala Lingkungan dan pelengkapnya (TPJ dan Saluran Air)	Jalan Rusak	Dsn.Banaran Ds.Puru Kec.Suruh	DINAS PERUMAHAN, KAWASAN PERMUKIMAN DAN LINGKUNGAN HIDUP	300 m	3	5	5,4	5,4	7,2	4,5	3	4,5	2,7	2	42,7
1010	AGUS CAHYONO, S.H.I, M.H.I.	Pembangunan Jalan Paving skala Lingkungan dan pelengkapnya (TPJ dan Saluran Air)	Peningkatan jalan lingkungan dengan pemasangan paving	Dusun Sumber, Desa Ngulanwetan, Kecamatan Pogalan	DINAS PERUMAHAN, KAWASAN PERMUKIMAN DAN LINGKUNGAN HIDUP	300 m	1	5	5,4	5,4	9	4,5	5	2,7	2,7	2	42,7
1011	AGUS CAHYONO, S.H.I, M.H.I.	Pembangunan Jalan Paving skala Lingkungan dan pelengkapnya (TPJ dan Saluran Air)	Peningkatan jalan lingkungan dengan pemasangan paving	Dusun Krajan, Desa Ngulanwetan, Kecamatan Pogalan	DINAS PERUMAHAN, KAWASAN PERMUKIMAN DAN LINGKUNGAN HIDUP	300 m	1	5	5,4	5,4	9	4,5	5	2,7	2,7	2	42,7
1012	H. SAMSUL ANAM, S.H., M.M., M.Hum.	Pembangunan Jalan Paving skala Lingkungan dan pelengkapnya (TPJ dan Saluran Air)	Panjang 200 m * lebar 2.5 m, Jalan masih berupa tanah sehingga saat musim hujan jalan menjadi berlumpur dan licin	RT 08 Dusun Brongkah Desa Kedunglurah Kecamatan Pogalan	DINAS PERUMAHAN, KAWASAN PERMUKIMAN DAN LINGKUNGAN HIDUP	500 m	3	5	5,4	5,4	9	4,5	3	2,7	2,7	2	42,7

No.	Pengusul	Usulan Kegiatan	Permasalahan	Alamat	Perangkat Daerah	Rekomendasi Volume	Memiliki pengaruh yang besar terhadap pencapaian pembangunan nasional (SDGs, PSN, Program Pusat)	Mendukung capaian Standar Pelayanan Minimal (SPM)	Memberikan Dampak terhadap daerah dan masyarakat	Memiliki daya ungkit yang signifikan terhadap pembangunan daerah	Kemungkinan atau kemudahannya untuk ditangani	Relevan dengan visi dan misi, program kepala daerah terpilih	Mendukung Akses Pelayanan Dasar (Pendidikan dan Kesehatan), Perekonomian, Pariwisata, Kawasan Perbatasan	Tingkat Keparahan/ Urgensi Dibutuhkan Pembangunan/ Rehab/ Pengadaan	Meningkatkan pemberdayaan dan partisipasi masyarakat	Kelengkapan Data Pendukung (Lokasi, Foto, Peta, Koordinat, Keterangan)	Keterangan Skoring
							10%	10%	9%	9%	9%	15%	10%	9%	9%	10%	
1013	Drs. HARI LANGGENG WIYONO	Pembangunan Jalan Paving skala Lingkungan dan pelengkapnya (TPJ dan Saluran Air)	jalan lingkungan tidak memadai, kalau hujan becek	Dsn Bendil, Desa Wonocoyo, Pogalan	DINAS PERUMAHAN, KAWASAN PERMUKIMAN DAN LINGKUNGAN HIDUP	750 m	1	5	5,4	5,4	9	4,5	5	2,7	2,7	2	42,7
1014	Drs. HARI LANGGENG WIYONO	Pembangunan Jalan Paving skala Lingkungan dan pelengkapnya (TPJ dan Saluran Air)	jalan lingkungan tidak memadai, kalau hujan becek	Dsn Wonocoyo, Desa Wonocoyo, Pogalan	DINAS PERUMAHAN, KAWASAN PERMUKIMAN DAN LINGKUNGAN HIDUP	750 m	1	5	5,4	5,4	9	4,5	5	2,7	2,7	2	42,7
1015	Drs. HARI LANGGENG WIYONO	Pembangunan Jalan Paving skala Lingkungan dan pelengkapnya (TPJ dan Saluran Air)	jalan lingkungan tidak memadai, kalau hujan becek	Desa Ngulan Wetan, Pogalan	DINAS PERUMAHAN, KAWASAN PERMUKIMAN DAN LINGKUNGAN HIDUP	750 m	1	5	5,4	5,4	9	4,5	5	2,7	2,7	2	42,7
1016	Drs. HARI LANGGENG WIYONO	Pembangunan Jalan Paving skala Lingkungan dan pelengkapnya (TPJ dan Saluran Air)	jalan lingkungan tidak memadai, kalau hujan	Dusun Blengok, Desa Wonocoyo, Pogalan	DINAS PERUMAHAN, KAWASAN PERMUKIMAN DAN LINGKUNGAN HIDUP	750 m	1	5	5,4	5,4	9	4,5	5	2,7	2,7	2	42,7

No.	Pengusul	Usulan Kegiatan	Permasalahan	Alamat	Perangkat Daerah	Rekomendasi Volume	Memiliki pengaruh yang besar terhadap pencapaian pembangunan nasional (SDGs, PSN, Program Pusat)	Mendukung capaian Standar Pelayanan Minimal (SPM)	Memberikan Dampak terhadap daerah dan masyarakat	Memiliki daya ungkit yang signifikan terhadap pembangunan daerah	Kemungkinan atau kemudahannya untuk ditangani	Relevan dengan visi dan misi, program kepala daerah terpilih	Mendukung Akses Pelayanan Dasar (Pendidikan dan Kesehatan), Perekonomian, Pariwisata, Kawasan Perbatasan	Tingkat Keparahan/ Urgensi Dibutuhkan Pembangunan/ Rehab/ Pengadaan	Meningkatkan pemberdayaan dan partisipasi masyarakat	Kelengkapan Data Pendukung (Lokasi, Foto, Peta, Koordinat, Keterangan)	Keterangan Skoring
							10%	10%	9%	9%	9%	15%	10%	9%	9%	10%	
1017	NURWAHYUDI, S.Pd.	Pembangunan Jalan skala Lingkungan dan pelengkapnya (TPJ dan Saluran Air)	jalan masih rusak	dusun krajan desa puru kec.suruh	DINAS PERUMAHAN, KAWASAN PERMUKIMAN DAN LINGKUNGAN HIDUP	300 m	3	5	5,4	5,4	7,2	4,5	3	4,5	2,7	2	42,7
1018	Drs. H. SUKARODIN, M.Ag.	Pembangunan Jalan Paving skala Lingkungan dan pelengkapnya (TPJ dan Saluran Air)	Jalan lingkungan rusak untuk memperlancar transportasi dibutuhkan pembangunan jalan paving 660 M X 3 M	RT 004 RW 02 Dusun Krajan Desa Sumber Kecamatan Karangan	DINAS PERUMAHAN, KAWASAN PERMUKIMAN DAN LINGKUNGAN HIDUP	1980 m2	3	5	5,4	5,4	9	4,5	3	2,7	2,7	2	42,7
1019	Drs. H. SUKARODIN, M.Ag.	Pembangunan Jalan skala Lingkungan dan pelengkapnya (TPJ dan Saluran Air)	Belum ada Tembok Pengaman jalan dan membahayakan bagi pengguna jalan Perlu pembangunan TPJ dengan volume 850 M	RT 004 RW 00 Dusun Kedungsangkal Desa Buluagung Kecamatan Karangan	DINAS PERUMAHAN, KAWASAN PERMUKIMAN DAN LINGKUNGAN HIDUP	850 m	3	5	5,4	5,4	9	4,5	3	2,7	2,7	2	42,7
1020	H. SAMSUL ANAM, S.H., M.M., M.Hum.	Pembangunan Jalan Paving skala Lingkungan dan pelengkapnya (TPJ dan Saluran Air)	Panjang 300 m * lebar 2,5 m, Kondisi jalan yang sudah rusak	Dusun Sumber Desa Ngulanwetan kecamatan Pogalan	DINAS PERUMAHAN, KAWASAN PERMUKIMAN DAN LINGKUNGAN HIDUP	750 m2	1	5	5,4	5,4	9	4,5	5	2,7	2,7	2	42,7

No.	Pengusul	Usulan Kegiatan	Permasalahan	Alamat	Perangkat Daerah	Rekomendasi Volume	Memiliki pengaruh yang besar terhadap pencapaian pembangunan nasional (SDGs, PSN, Program Pusat)	Mendukung capaian Standar Pelayanan Minimal (SPM)	Memberikan Dampak terhadap daerah dan masyarakat	Memiliki daya ungkit yang signifikan terhadap pembangunan daerah	Kemungkinan atau kemudahannya untuk ditangani	Relevan dengan visi dan misi, program kepala daerah terpilih	Mendukung Akses Pelayanan Dasar (Pendidikan dan Kesehatan), Perekonomian, Pariwisata, Kawasan Perbatasan	Tingkat Keparahan/ Urgensi Dibutuhkan Pembangunan/ Rehab/ Pengadaan	Meningkatkan pemberdayaan dan partisipasi masyarakat	Kelengkapan Data Pendukung (Lokasi, Foto, Peta, Koordinat, Keterangan)	Keterangan Skoring
							10%	10%	9%	9%	9%	15%	10%	9%	9%	10%	
1021	Drs. HARI LANGGENG WIYONO	Pembangunan Jalan Paving skala Lingkungan dan pelengkapnya (TPJ dan Saluran Air)	jalan rusak, susah dilewati, kalau hujan becek	RT 05 Wonocoyo, Pogalan, Trenggalek	DINAS PERUMAHAN, KAWASAN PERMUKIMAN DAN LINGKUNGAN HIDUP	300 m	1	5	5,4	5,4	9	4,5	5	2,7	2,7	2	42,7
1022	Drs. HARI LANGGENG WIYONO	Pembangunan Jalan Paving skala Lingkungan dan pelengkapnya (TPJ dan Saluran Air)	jalan rusak, susah dilewati, kalau hujan becek	RT 08 Desa Wonocoyo, Pogalan, Trenggalek	DINAS PERUMAHAN, KAWASAN PERMUKIMAN DAN LINGKUNGAN HIDUP	300 m	1	5	5,4	5,4	9	4,5	5	2,7	2,7	2	42,7
1023	Drs. HARI LANGGENG WIYONO	Pembangunan Jalan Paving skala Lingkungan dan pelengkapnya (TPJ dan Saluran Air)	jalan rusak, susah dilewati, kalau hujan becek	RW 10 Desa Kedunglurah, Kecamatan Pogalan	DINAS PERUMAHAN, KAWASAN PERMUKIMAN DAN LINGKUNGAN HIDUP	300 m	3	5	5,4	5,4	9	4,5	3	2,7	2,7	2	42,7
1024	DODING RAHMADI, ST.	Pembangunan Jalan Paving skala Lingkungan dan pelengkapnya (TPJ dan Saluran Air)	Jalan Rusak	Dsn.Tumpakpelang Ds.Kayen Kec.Karangan	DINAS PERUMAHAN, KAWASAN PERMUKIMAN DAN LINGKUNGAN HIDUP	300 m	1	5	5,4	5,4	9	4,5	3	4,5	2,7	2	42,5

No.	Pengusul	Usulan Kegiatan	Permasalahan	Alamat	Perangkat Daerah	Rekomendasi Volume	Memiliki pengaruh yang besar terhadap pencapaian pembangunan nasional (SDGs, PSN, Program Pusat)	Mendukung capaian Standar Pelayanan Minimal (SPM)	Memberikan Dampak terhadap daerah dan masyarakat	Memiliki daya ungkit yang signifikan terhadap pembangunan daerah	Kemungkinan atau kemudahannya untuk ditangani	Relevan dengan visi dan misi, program kepala daerah terpilih	Mendukung Akses Pelayanan Dasar (Pendidikan dan Kesehatan), Perekonomian, Pariwisata, Kawasan Perbatasan	Tingkat Keparahan/ Urgensi Dibutuhkan Pembangunan/ Rehab/ Pengadaan	Meningkatkan pemberdayaan dan partisipasi masyarakat	Kelengkapan Data Pendukung (Lokasi, Foto, Peta, Koordinat, Keterangan)	Keterangan Skoring
							10%	10%	9%	9%	9%	15%	10%	9%	9%	10%	
1025	DODING RAHMADI, ST.	Pembangunan Jalan skala Lingkungan dan pelengkapnya (TPJ dan Saluran Air)	TPJ Rusak	Dsn.Kayen Ds.Kayen Kec.Karangan	DINAS PERUMAHAN, KAWASAN PERMUKIMAN DAN LINGKUNGAN HIDUP	200 m	1	5	5,4	5,4	9	4,5	3	4,5	2,7	2	42,5
1026	Drs. H. SUKARODIN, M.Ag.	Pembangunan Jalan Paving skala Lingkungan dan pelengkapnya (TPJ dan Saluran Air)	Jalan lingkungan rusak untuk memperlancar transportasi dibutuhkan pembangunan jalan paving 350 M X 3 M	RT 00 RW 00 Dusun Nglengkong Desa Kayen Kecamatan Karangan	DINAS PERUMAHAN, KAWASAN PERMUKIMAN DAN LINGKUNGAN HIDUP	1050 m2	1	5	5,4	5,4	9	4,5	3	4,5	2,7	2	42,5
1027	Drs. H. SUKARODIN, M.Ag.	Pembangunan Jalan skala Lingkungan dan pelengkapnya (TPJ dan Saluran Air)	Belum ada Tembok Pengaman jalan dan membahayakan bagi pengguna jalan Perlu pembangunan TPJ dengan volume 550	RT 00 RW 00 Dusun Kayen Desa Kayen Kecamatan Karangan	DINAS PERUMAHAN, KAWASAN PERMUKIMAN DAN LINGKUNGAN HIDUP	550 m	1	5	5,4	5,4	9	4,5	3	4,5	2,7	2	42,5
1028	Drs. MUHAMMAD HADI	Rehabilitasi Bangunan Perkuatan Tebing Sungai (Talud, Bronjong)	sebagai perkuatan tebing sungai	Dusun Bendoroto Desa bendoroto Kecamatan Munjungan	DINAS PEKERJAAN UMUM DAN PENATAAN RUANG	100 m	3	5	5,4	5,4	7,2	6	3	2,7	2,7	2	42,4
1029	Drs. MUHAMMAD HADI	Rehabilitasi Bangunan Perkuatan Tebing Sungai (Talud, Bronjong)	Panjang 70 m * tinggi 2 m,Perkuatan sisi tebing sungai	RT 34 Dusun Gebyog Desa Munjungan Kecamatan Munjungan	DINAS PEKERJAAN UMUM DAN PENATAAN RUANG	140 m	3	5	5,4	5,4	7,2	6	3	2,7	2,7	2	42,4

No.	Pengusul	Usulan Kegiatan	Permasalahan	Alamat	Perangkat Daerah	Rekomendasi Volume	Memiliki pengaruh yang besar terhadap pencapaian pembangunan nasional (SDGs, PSN, Program Pusat)	Mendukung capaian Standar Pelayanan Minimal (SPM)	Memberikan Dampak terhadap daerah dan masyarakat	Memiliki daya ungkit yang signifikan terhadap pembangunan daerah	Kemungkinan atau kemudahannya untuk ditangani	Relevan dengan visi dan misi, program kepala daerah terpilih	Mendukung Akses Pelayanan Dasar (Pendidikan dan Kesehatan), Perekonomian, Pariwisata, Kawasan Perbatasan	Tingkat Keparahan/ Urgensi Dibutuhkan Pembangunan/ Rehab/ Pengadaan	Meningkatkan pemberdayaan dan partisipasi masyarakat	Kelengkapan Data Pendukung (Lokasi, Foto, Peta, Koordinat, Keterangan)	Keterangan Skoring
							10%	10%	9%	9%	9%	15%	10%	9%	9%	10%	
1030	Drs. MUHAMMAD HADI	Rehabilitasi Bangunan Perkuatan Tebing Sungai (Talud, Bronjong)	Perkuatan sisi tebing sungai	RT 27 28 dan 29 Dusun Bungur Desa Munjungan Kecamatan Munjungan	DINAS PEKERJAAN UMUM DAN PENATAAN RUANG	100 m	3	5	5,4	5,4	7,2	6	3	2,7	2,7	2	42,4
1031	Drs. MUHAMMAD HADI	Rehabilitasi Bangunan Perkuatan Tebing Sungai (Talud, Bronjong)	Perkuatan sisi tebing sungai	RT 30 31 32 33 Dusun Bungur Desa Munjungan Kecamatan Munjungan	DINAS PEKERJAAN UMUM DAN PENATAAN RUANG	150 m	3	5	5,4	5,4	7,2	6	3	2,7	2,7	2	42,4
1032	DODING RAHMADI, ST.	Pembangunan Jalan Paving skala Lingkungan dan pelengkapnya (TPJ dan Saluran Air)	Jalan Rusak	Dsn.Pule Ds.Pule Kec.Pule	DINAS PERUMAHAN, KAWASAN PERMUKIMAN DAN LINGKUNGAN HIDUP	300 m	3	5	5,4	5,4	7,2	4,5	7	0	2,7	2	42,2
1033	SUNARKUN, S.T.	Pembangunan Jalan skala Lingkungan dan pelengkapnya (TPJ dan Saluran Air)	Kondisi jalan rusak parah sehingga menghabat proses perpindahan barang dan orang sehingga menghambat percepatan pertumbuhan ekonomi	Rt. 50 Dsn. Tirissan Ds. Pule Kec. Pule	DINAS PERUMAHAN, KAWASAN PERMUKIMAN DAN LINGKUNGAN HIDUP	300 m	3	5	5,4	5,4	7,2	4,5	7	0	2,7	2	42,2
1034	Drs. SATAM	Pembangunan Jalan Paving skala Lingkungan dan pelengkapnya (TPJ dan Saluran Air)	Paving/Rabat	Dusun Gugur, Desa Pule, Kec. Pule	DINAS PERUMAHAN, KAWASAN PERMUKIMAN DAN LINGKUNGAN HIDUP	1 paket	3	5	5,4	5,4	7,2	4,5	7	0	2,7	2	42,2

No.	Pengusul	Usulan Kegiatan	Permasalahan	Alamat	Perangkat Daerah	Rekomendasi Volume	Memiliki pengaruh yang besar terhadap pencapaian pembangunan nasional (SDGs, PSN, Program Pusat)	Mendukung capaian Standar Pelayanan Minimal (SPM)	Memberikan Dampak terhadap daerah dan masyarakat	Memiliki daya ungkit yang signifikan terhadap pembangunan daerah	Kemungkinan atau kemudahannya untuk ditangani	Relevan dengan visi dan misi, program kepala daerah terpilih	Mendukung Akses Pelayanan Dasar (Pendidikan dan Kesehatan), Perekonomian, Pariwisata, Kawasan Perbatasan	Tingkat Keparahan/ Urgensi Dibutuhkan Pembangunan/ Rehab/ Pengadaan	Meningkatkan pemberdayaan dan partisipasi masyarakat	Kelengkapan Data Pendukung (Lokasi, Foto, Peta, Koordinat, Keterangan)	Keterangan Skoring
							10%	10%	9%	9%	9%	15%	10%	9%	9%	10%	
1035	Drs. SATAM	Pembangunan Jalan Paving skala Lingkungan dan pelengkapnya (TPJ dan Saluran Air)	Paving/Rabat	Dusun Bangunsari, Desa Pule, Kecamatan Pule	DINAS PERUMAHAN, KAWASAN PERMUKIMAN DAN LINGKUNGAN HIDUP	1 paket	3	5	5,4	5,4	7,2	4,5	7	0	2,7	2	42,2
1036	KRISNA GANDHA SAPUTRA	Pembangunan Jalan Paving skala Lingkungan dan pelengkapnya (TPJ dan Saluran Air)	kondisi jalan yang sudah mengelupas dan berlubang dan sebagian masih tanah sehingga di musim hujan berlumpur dan licin, volume 400 m	Dusun Ndepok Desa Pule Kecamatan Pule	DINAS PERUMAHAN, KAWASAN PERMUKIMAN DAN LINGKUNGAN HIDUP	400 m	3	5	5,4	5,4	7,2	4,5	7	0	2,7	2	42,2
1037	KRISNA GANDHA SAPUTRA	Pembangunan Jalan Paving skala Lingkungan dan pelengkapnya (TPJ dan Saluran Air)	kondisi jalan yang sudah mengelupas dan berlubang dan sebagian masih tanah sehingga di musim hujan berlumpur dan licin, volume 400 m	Dusun Gugur Desa Pule Kecamatan Pule	DINAS PERUMAHAN, KAWASAN PERMUKIMAN DAN LINGKUNGAN HIDUP	400 m	3	5	5,4	5,4	7,2	4,5	7	0	2,7	2	42,2
1038	ALWI BURHANUDIN, S.T.	Bangunan Pelengkap Jalan	Jalan perlu tembok penahan	Dusun Pule Desa Sukorejo Kec Gandusari	DINAS PEKERJAAN UMUM DAN PENATAAN RUANG	1 PAKET LS	3	5	7,2	7,2	9	3	3	0	2,7	2	42,1
1039	Drs. H. SUKARODIN, M.Ag.	Pembangunan MCK	Perlu pembangunan MCK di Pondok Pesantren untuk sarana kebersihan diri para Santri	Dusun Cangkring RT 30 RW 08 Desa Sumberingin Kecamatan Karangan	DINAS PEKERJAAN UMUM DAN PENATAAN RUANG	1 Unit	4	10	2,7	2,7	9	6	3	0	2,7	2	42,1

No.	Pengusul	Usulan Kegiatan	Permasalahan	Alamat	Perangkat Daerah	Rekomendasi Volume	Memiliki pengaruh yang besar terhadap pencapaian pembangunan nasional (SDGs, PSN, Program Pusat)	Mendukung capaian Standar Pelayanan Minimal (SPM)	Memberikan Dampak terhadap daerah dan masyarakat	Memiliki daya ungkit yang signifikan terhadap pembangunan daerah	Kemungkinan atau kemudahannya untuk ditangani	Relevan dengan visi dan misi, program kepala daerah terpilih	Mendukung Akses Pelayanan Dasar (Pendidikan dan Kesehatan), Perekonomian, Pariwisata, Kawasan Perbatasan	Tingkat Keparahan/ Urgensi Dibutuhkan Pembangunan/ Rehab/ Pengadaan	Meningkatkan pemberdayaan dan partisipasi masyarakat	Kelengkapan Data Pendukung (Lokasi, Foto, Peta, Koordinat, Keterangan)	Keterangan Skoring
							10%	10%	9%	9%	9%	15%	10%	9%	9%	10%	
1040	H. SAMSUL ANAM, S.H., M.M., M.Hum.	Pembangunan Jalan Paving skala Lingkungan dan pelengkapnya (TPJ dan Saluran Air)	jalan banyak yang rusak	Dusun Kranding Desa Bendorejo Kecamatan Pogalan	DINAS PERUMAHAN, KAWASAN PERMUKIMAN DAN LINGKUNGAN HIDUP	500 m	3	5	5,4	5,4	9	4,5	5	0	2,7	2	42
1041	DODING RAHMADI, ST.	Pembangunan sistem Drainase lingkungan dan peningkatan saluran drainase lingkungan	Drainase Rusak	Dsn.Soko Ds.Sukowetan Kec.Karangan	DINAS PEKERJAAN UMUM DAN PENATAAN RUANG	200 Meter	2	5	5,4	5,4	9	7,5	3	0	2,7	2	42
1042	DODING RAHMADI, ST.	Pembangunan sistem Drainase lingkungan dan peningkatan saluran drainase lingkungan	Drainase Rusak	Dsn. Nglongah Ds.Sumberingin Kec.Karangan	DINAS PEKERJAAN UMUM DAN PENATAAN RUANG	200 Meter	2	5	5,4	5,4	9	7,5	3	0	2,7	2	42
1043	AGUS CAHYONO, S.H.I, M.H.I.	Pembangunan Jalan Paving skala Lingkungan dan pelengkapnya (TPJ dan Saluran Air)	Peningkatan jalan lingkungan dengan pemasangan paving	Dusun Suko Kranding, Desa Bendorejo, Kecamatan Pogalan	DINAS PERUMAHAN, KAWASAN PERMUKIMAN DAN LINGKUNGAN HIDUP	300 m	3	5	5,4	5,4	9	4,5	5	0	2,7	2	42
1044	AGUS CAHYONO, S.H.I, M.H.I.	Pembangunan Jalan Paving skala Lingkungan dan pelengkapnya (TPJ dan Saluran Air)	Peningkatan jalan lingkungan dengan pemasangan paving	Dusun Tanggung, Desa Bendorejo, Kecamatan Pogalan	DINAS PERUMAHAN, KAWASAN PERMUKIMAN DAN LINGKUNGAN HIDUP	300 m	3	5	5,4	5,4	9	4,5	5	0	2,7	2	42

No.	Pengusul	Usulan Kegiatan	Permasalahan	Alamat	Perangkat Daerah	Rekomendasi Volume	Memiliki pengaruh yang besar terhadap pencapaian pembangunan nasional (SDGs, PSN, Program Pusat)	Mendukung capaian Standar Pelayanan Minimal (SPM)	Memberikan Dampak terhadap daerah dan masyarakat	Memiliki daya ungkit yang signifikan terhadap pembangunan daerah	Kemungkinan atau kemudahannya untuk ditangani	Relevan dengan visi dan misi, program kepala daerah terpilih	Mendukung Akses Pelayanan Dasar (Pendidikan dan Kesehatan), Perekonomian, Pariwisata, Kawasan Perbatasan	Tingkat Keparahan/ Urgensi Dibutuhkan Pembangunan/ Rehab/ Pengadaan	Meningkatkan pemberdayaan dan partisipasi masyarakat	Kelengkapan Data Pendukung (Lokasi, Foto, Peta, Koordinat, Keterangan)	Keterangan Skoring
							10%	10%	9%	9%	9%	15%	10%	9%	9%	10%	
1045	AGUS CAHYONO, S.H.I, M.H.I.	Pembangunan Jalan Paving skala Lingkungan dan pelengkapnya (TPJ dan Saluran Air)	Peningkatan jalan lingkungan dengan pemasangan paving	Dusun Malasan, Desa Malasan, Kecamatan Durenan	DINAS PERUMAHAN, KAWASAN PERMUKIMAN DAN LINGKUNGAN HIDUP	800 m2	1	5	5,4	5,4	9	4,5	7	0	2,7	2	42
1046	DR. MOH. HUSNI TAHIR HAMID, S.H., M.H. C	Pembangunan Jalan Paving skala Lingkungan dan pelengkapnya (TPJ dan Saluran Air)	rusaknya jalan lingkungan yang digunakan untuk akses sehari-hari masyarakat	RT 009 s/d RT 010 RW 02 Dusun Sumberagung Desa Pakis Kecamatan Durenan	DINAS PERUMAHAN, KAWASAN PERMUKIMAN DAN LINGKUNGAN HIDUP	530 m	3	5	5,4	5,4	9	4,5	5	0	2,7	2	42
1047	DR. MOH. HUSNI TAHIR HAMID, S.H., M.H. C	Pembangunan Jalan Paving skala Lingkungan dan pelengkapnya (TPJ dan Saluran Air)	rusaknya jalan lingkungan yang digunakan untuk akses masyarakat sehari-hari	RT 014 RW 04 Dusun Sumberagung Desa Pakis Kecamatan Trenggalek	DINAS PERUMAHAN, KAWASAN PERMUKIMAN DAN LINGKUNGAN HIDUP	105 m	3	5	5,4	5,4	9	4,5	5	0	2,7	2	42
1048	Drs. H. SUKARODIN, M.Ag.	Pembangunan Jalan Paving skala Lingkungan dan pelengkapnya (TPJ dan Saluran Air)	Jalan lingkungan rusak untuk memperlancar transportasi dibutuhkan pembangunan jalan paving 1300 M X 3 M	Dusun Punjung RT 26,27 RW 09 Desa Salamrejo Kecamatan Karangan	DINAS PERUMAHAN, KAWASAN PERMUKIMAN DAN LINGKUNGAN HIDUP	1300 m	1	5	5,4	5,4	9	4,5	3	0	2,7	6	42

No.	Pengusul	Usulan Kegiatan	Permasalahan	Alamat	Perangkat Daerah	Rekomendasi Volume	Memiliki pengaruh yang besar terhadap pencapaian pembangunan nasional (SDGs, PSN, Program Pusat)	Mendukung capaian Standar Pelayanan Minimal (SPM)	Memberikan Dampak terhadap daerah dan masyarakat	Memiliki daya ungkit yang signifikan terhadap pembangunan daerah	Kemungkinan atau kemudahannya untuk ditangani	Relevan dengan visi dan misi, program kepala daerah terpilih	Mendukung Akses Pelayanan Dasar (Pendidikan dan Kesehatan), Perekonomian, Pariwisata, Kawasan Perbatasan	Tingkat Keparahan/ Urgensi Dibutuhkan Pembangunan/ Rehab/ Pengadaan	Meningkatkan pemberdayaan dan partisipasi masyarakat	Kelengkapan Data Pendukung (Lokasi, Foto, Peta, Koordinat, Keterangan)	Keterangan Skoring
							10%	10%	9%	9%	9%	15%	10%	9%	9%	10%	
1049	Drs. H. SUKARODIN, M.Ag.	Pembangunan Jalan Paving skala Lingkungan dan pelengkapnya (TPJ dan Saluran Air)	Jalan lingkungan rusak untuk memperlancar transportasi dibutuhkan pembangunan jalan paving 700 M X 4 M	Dusun Punjung RT 00 RW 00 Desa Salamrejo Kecamatan Karangan	DINAS PERUMAHAN, KAWASAN PERMUKIMAN DAN LINGKUNGAN HIDUP	700 m	1	5	5,4	5,4	9	4,5	3	0	2,7	6	42
1050	Drs. H. SUKARODIN, M.Ag.	Pembangunan sistem Drainase lingkungan dan peningkatan saluran drainase lingkungan	Perlu pembangunan saluran Air oleh karena itu diperlukan pembangunan jaringan irigasi/saluran pembuangan Air lingkungan. Dengan Volume 900 M.	RT 00 RW 00 Dusun Sugihan Desa Sumberingin Kecamatan Karangan	DINAS PEKERJAAN UMUM DAN PENATAAN RUANG	900 Meter	2	5	5,4	5,4	9	7,5	3	0	2,7	2	42
1051	Drs. H. SUKARODIN, M.Ag.	Pembangunan sistem Drainase lingkungan dan peningkatan saluran drainase lingkungan	Perlu pembangunan saluran Air oleh karena itu diperlukan pembangunan jaringan irigasi/saluran pembuangan Air lingkungan. Dengan Volume 700 M.	RT 023 - 23 RW 00 Dusun Sukowetan Desa Sukowetan Kecamatan Karangan	DINAS PEKERJAAN UMUM DAN PENATAAN RUANG	700 Meter	2	5	5,4	5,4	9	7,5	3	0	2,7	2	42
1052	GUSWANTO	Pembangunan Jalan skala Lingkungan dan pelengkapnya (TPJ dan Saluran Air)	Tanah rawan longsor sehingga perlu adanya TPJ	RT. 26 RW. 07 Dusun Botokidul Ds. Malasan Kec. Durenan	DINAS PERUMAHAN, KAWASAN PERMUKIMAN DAN LINGKUNGAN HIDUP	400 m	1	5	5,4	5,4	9	4,5	7	0	2,7	2	42
1053	DHANI WAHYU KURNIAWAN	Pembangunan Jalan Paving skala Lingkungan dan pelengkapnya (TPJ dan Saluran Air)	Kondisi jalan rusak sehingga aktifitas warga kurang optimal	Dusun Bendorejo Desa Bendo Kec. Pogalan	DINAS PERUMAHAN, KAWASAN PERMUKIMAN DAN LINGKUNGAN HIDUP	300 m2	3	5	5,4	5,4	9	4,5	5	0	2,7	2	42

No.	Pengusul	Usulan Kegiatan	Permasalahan	Alamat	Perangkat Daerah	Rekomendasi Volume	Memiliki pengaruh yang besar terhadap pencapaian pembangunan nasional (SDGs, PSN, Program Pusat)	Mendukung capaian Standar Pelayanan Minimal (SPM)	Memberikan Dampak terhadap daerah dan masyarakat	Memiliki daya ungkit yang signifikan terhadap pembangunan daerah	Kemungkinan atau kemudahannya untuk ditangani	Relevan dengan visi dan misi, program kepala daerah terpilih	Mendukung Akses Pelayanan Dasar (Pendidikan dan Kesehatan), Perekonomian, Pariwisata, Kawasan Perbatasan	Tingkat Keparahan/ Urgensi Dibutuhkan Pembangunan/ Rehab/ Pengadaan	Meningkatkan pemberdayaan dan partisipasi masyarakat	Kelengkapan Data Pendukung (Lokasi, Foto, Peta, Koordinat, Keterangan)	Keterangan Skoring
							10%	10%	9%	9%	9%	15%	10%	9%	9%	10%	
1054	DHANI WAHYU KURNIAWAN	Pembangunan sistem Drainase lingkungan dan peningkatan saluran drainase lingkungan	Air hujan meluap di jalan sehinggga perlu adanya drainase	Dusun Semarum Desa Semarum Kec. Durenan	DINAS PEKERJAAN UMUM DAN PENATAAN RUANG	100 Meter	2	5	5,4	5,4	9	7,5	3	0	2,7	2	42
1055	Drs. HARI LANGGENG WIYONO	Pembangunan Jalan Paving skala Lingkungan dan pelengkapnya (TPJ dan Saluran Air)	jalan rusak, susah dilewati, kalau hujan becek	RT 16 Desa Bendorejo, Kecamatan Pogalan	DINAS PERUMAHAN, KAWASAN PERMUKIMAN DAN LINGKUNGAN HIDUP	300 m	3	5	5,4	5,4	9	4,5	5	0	2,7	2	42
1056	DODING RAHMADI, ST.	Pembangunan Jalan Paving skala Lingkungan dan pelengkapnya (TPJ dan Saluran Air)	Jalan Rusak	Dsn.Sumberejo Ds.Gamping Kec.Suruh	DINAS PERUMAHAN, KAWASAN PERMUKIMAN DAN LINGKUNGAN HIDUP	300 m	2	5	5,4	5,4	7,2	4,5	5	2,7	2,7	2	41,9
1057	DODING RAHMADI, ST.	Pembangunan Jalan Paving skala Lingkungan dan pelengkapnya (TPJ dan Saluran Air)	Jalan Rusak	Rt.16 Ds.Gamping Kec.Suruh	DINAS PERUMAHAN, KAWASAN PERMUKIMAN DAN LINGKUNGAN HIDUP	300 m	2	5	5,4	5,4	7,2	4,5	5	2,7	2,7	2	41,9
1058	DODING RAHMADI, ST.	Pembangunan Jalan Paving skala Lingkungan dan pelengkapnya (TPJ dan Saluran Air)	Jalan Rusak	Dsn.jajar Ds.Nglebo Kec.Suruh	DINAS PERUMAHAN, KAWASAN PERMUKIMAN DAN LINGKUNGAN HIDUP	300 m	2	5	5,4	5,4	7,2	4,5	5	2,7	2,7	2	41,9

No.	Pengusul	Usulan Kegiatan	Permasalahan	Alamat	Perangkat Daerah	Rekomendasi Volume	Memiliki pengaruh yang besar terhadap pencapaian pembangunan nasional (SDGs, PSN, Program Pusat)	Mendukung capaian Standar Pelayanan Minimal (SPM)	Memberikan Dampak terhadap daerah dan masyarakat	Memiliki daya ungkit yang signifikan terhadap pembangunan daerah	Kemungkinan atau kemudahannya untuk ditangani	Relevan dengan visi dan misi, program kepala daerah terpilih	Mendukung Akses Pelayanan Dasar (Pendidikan dan Kesehatan), Perekonomian, Pariwisata, Kawasan Perbatasan	Tingkat Keparahan/ Urgensi Dibutuhkan Pembangunan/ Rehab/ Pengadaan	Meningkatkan pemberdayaan dan partisipasi masyarakat	Kelengkapan Data Pendukung (Lokasi, Foto, Peta, Koordinat, Keterangan)	Keterangan Skoring
							10%	10%	9%	9%	9%	15%	10%	9%	9%	10%	
1059	GUNARYANTO, S.Pd. M.Agr	Pembangunan Jalan Paving skala Lingkungan dan pelengkapnya (TPJ dan Saluran Air)	Perbaikan Jalan yang rusak untuk memperlancar akses Transportasi	rt 41 rw 10 dsn ketro desa Tawing Kecamatan Munjungan	DINAS PERUMAHAN, KAWASAN PERMUKIMAN DAN LINGKUNGAN HIDUP	1500 m	2	5	5,4	5,4	7,2	4,5	5	2,7	2,7	2	41,9
1060	GUNARYANTO, S.Pd. M.Agr	Pembangunan Jalan Paving skala Lingkungan dan pelengkapnya (TPJ dan Saluran Air)	jalan rusak parah, mengakibatkan arus transportasi terkendala, sehingga perekonomian masyarakat terhambat	dusun Ketro Desa Tawing Kecamatan Munjungan	DINAS PERUMAHAN, KAWASAN PERMUKIMAN DAN LINGKUNGAN HIDUP	1500 m	2	5	5,4	5,4	7,2	4,5	5	2,7	2,7	2	41,9
1061	GUNARYANTO, S.Pd. M.Agr	Pembangunan Jalan Paving skala Lingkungan dan pelengkapnya (TPJ dan Saluran Air)	Jalan Rusak	Dusun Gunung Kembar, Desa Tawing Kec. Munjungan	DINAS PERUMAHAN, KAWASAN PERMUKIMAN DAN LINGKUNGAN HIDUP	1500 m	2	5	5,4	5,4	7,2	4,5	5	2,7	2,7	2	41,9
1062	NURWAHYUDI, S.Pd.	Pembangunan Jalan Paving skala Lingkungan dan pelengkapnya (TPJ dan Saluran Air)	jalan rusak	Dusun Tawang Desa Nglebo Kecamatan Suruh	DINAS PERUMAHAN, KAWASAN PERMUKIMAN DAN LINGKUNGAN HIDUP	1500 m	2	5	5,4	5,4	7,2	4,5	5	2,7	2,7	2	41,9

No.	Pengusul	Usulan Kegiatan	Permasalahan	Alamat	Perangkat Daerah	Rekomendasi Volume	Memiliki pengaruh yang besar terhadap pencapaian pembangunan nasional (SDGs, PSN, Program Pusat)	Mendukung capaian Standar Pelayanan Minimal (SPM)	Memberikan Dampak terhadap daerah dan masyarakat	Memiliki daya ungkit yang signifikan terhadap pembangunan daerah	Kemungkinan atau kemudahannya untuk ditangani	Relevan dengan visi dan misi, program kepala daerah terpilih	Mendukung Akses Pelayanan Dasar (Pendidikan dan Kesehatan), Perekonomian, Pariwisata, Kawasan Perbatasan	Tingkat Keparahan/ Urgensi Dibutuhkan Pembangunan/ Rehab/ Pengadaan	Meningkatkan pemberdayaan dan partisipasi masyarakat	Kelengkapan Data Pendukung (Lokasi, Foto, Peta, Koordinat, Keterangan)	Keterangan Skoring
							10%	10%	9%	9%	9%	15%	10%	9%	9%	10%	
1063	NURWAHYUDI, S.Pd.	Pembangunan Jalan Paving skala Lingkungan dan pelengkapnya (TPJ dan Saluran Air)	jalan masih rusak	dusun salam,desa nglebo kec suruh	DINAS PERUMAHAN, KAWASAN PERMUKIMAN DAN LINGKUNGAN HIDUP	200 m	2	5	5,4	5,4	7,2	4,5	5	2,7	2,7	2	41,9
1064	NURWAHYUDI, S.Pd.	Pembangunan Jalan Paving skala Lingkungan dan pelengkapnya (TPJ dan Saluran Air)	jalan masih tanah	desa nglebo kec.suruh	DINAS PERUMAHAN, KAWASAN PERMUKIMAN DAN LINGKUNGAN HIDUP	300 m	2	5	5,4	5,4	7,2	4,5	5	2,7	2,7	2	41,9
1065	NURWAHYUDI, S.Pd.	Pembangunan Jalan Paving skala Lingkungan dan pelengkapnya (TPJ dan Saluran Air)	Jalan licin dan sudah rusak	Dusun Karang Turi Desa Nggamping Kecamatan Suruh	DINAS PERUMAHAN, KAWASAN PERMUKIMAN DAN LINGKUNGAN HIDUP	600 m	2	5	5,4	5,4	7,2	4,5	5	2,7	2,7	2	41,9
1066	NURWAHYUDI, S.Pd.	Pembangunan Jalan Paving skala Lingkungan dan pelengkapnya (TPJ dan Saluran Air)	Jalan rusak dan licin	Dusun Gandu, Desa Gamping Kecamatan Suruh	DINAS PERUMAHAN, KAWASAN PERMUKIMAN DAN LINGKUNGAN HIDUP	700 m	2	5	5,4	5,4	7,2	4,5	5	2,7	2,7	2	41,9

No.	Pengusul	Usulan Kegiatan	Permasalahan	Alamat	Perangkat Daerah	Rekomendasi Volume	Memiliki pengaruh yang besar terhadap pencapaian pembangunan nasional (SDGs, PSN, Program Pusat)	Mendukung capaian Standar Pelayanan Minimal (SPM)	Memberikan Dampak terhadap daerah dan masyarakat	Memiliki daya ungkit yang signifikan terhadap pembangunan daerah	Kemungkinan atau kemudahannya untuk ditangani	Relevan dengan visi dan misi, program kepala daerah terpilih	Mendukung Akses Pelayanan Dasar (Pendidikan dan Kesehatan), Perekonomian, Pariwisata, Kawasan Perbatasan	Tingkat Keparahan/ Urgensi Dibutuhkan Pembangunan/ Rehab/ Pengadaan	Meningkatkan pemberdayaan dan partisipasi masyarakat	Kelengkapan Data Pendukung (Lokasi, Foto, Peta, Koordinat, Keterangan)	Keterangan Skoring
							10%	10%	9%	9%	9%	15%	10%	9%	9%	10%	
1067	GUNARYANTO, S.Pd. M.Agr	Pembangunan Jalan Paving skala Lingkungan dan pelengkapnya (TPJ dan Saluran Air)	jalan masih rusak	rt 20 rw 04 dusun kebonsari desa karangturi kec.munjungan	DINAS PERUMAHAN, KAWASAN PERMUKIMAN DAN LINGKUNGAN HIDUP	450 m	2	5	5,4	5,4	7,2	4,5	5	2,7	2,7	2	41,9
1068	GUNARYANTO, S.Pd. M.Agr	Pembangunan Jalan Paving skala Lingkungan dan pelengkapnya (TPJ dan Saluran Air)	jalan rusak dan licin	rt 28 rw 05 dusun Kalibening desa karang turi Kecamatan Munjungan	DINAS PERUMAHAN, KAWASAN PERMUKIMAN DAN LINGKUNGAN HIDUP	1200 m	2	5	5,4	5,4	7,2	4,5	5	2,7	2,7	2	41,9
1069	GUNARYANTO, S.Pd. M.Agr	Pembangunan Jalan Paving skala Lingkungan dan pelengkapnya (TPJ dan Saluran Air)	jalan rusak dan licin	dusun krajan desa tawing kec.munjungan	DINAS PERUMAHAN, KAWASAN PERMUKIMAN DAN LINGKUNGAN HIDUP	150 m	2	5	5,4	5,4	7,2	4,5	5	2,7	2,7	2	41,9
1070	Drs. MUHAMMAD HADI	Pembangunan Jalan Paving skala Lingkungan dan pelengkapnya (TPJ dan Saluran Air)	Panjang 300 * lebar 2,3 m, kondisi jalan yang sudah rusak dan sebagian masih tanah sehingga di musim hujan berlumpur dan licin	RT 33 34 Desa Tawing Kecamatan Munjungan	DINAS PERUMAHAN, KAWASAN PERMUKIMAN DAN LINGKUNGAN HIDUP	750 m2	2	5	5,4	5,4	7,2	4,5	5	2,7	2,7	2	41,9

No.	Pengusul	Usulan Kegiatan	Permasalahan	Alamat	Perangkat Daerah	Rekomendasi Volume	Memiliki pengaruh yang besar terhadap pencapaian pembangunan nasional (SDGs, PSN, Program Pusat)	Mendukung capaian Standar Pelayanan Minimal (SPM)	Memberikan Dampak terhadap daerah dan masyarakat	Memiliki daya ungkit yang signifikan terhadap pembangunan daerah	Kemungkinan atau kemudahannya untuk ditangani	Relevan dengan visi dan misi, program kepala daerah terpilih	Mendukung Akses Pelayanan Dasar (Pendidikan dan Kesehatan), Perekonomian, Pariwisata, Kawasan Perbatasan	Tingkat Keparahan/ Urgensi Dibutuhkan Pembangunan/ Rehab/ Pengadaan	Meningkatkan pemberdayaan dan partisipasi masyarakat	Kelengkapan Data Pendukung (Lokasi, Foto, Peta, Koordinat, Keterangan)	Keterangan Skoring
							10%	10%	9%	9%	9%	15%	10%	9%	9%	10%	
1071	Drs. MUHAMMAD HADI	Pembangunan Jalan Paving skala Lingkungan dan pelengkapnya (TPJ dan Saluran Air)	Panjang 270 * lebar 3 m, kondisi jalan yang sudah rusak dan sebagian masih tanah sehingga di musim hujan berlumpur dan licin	RT 20 21 Desa Tawing Kecamatan Munjungan	DINAS PERUMAHAN, KAWASAN PERMUKIMAN DAN LINGKUNGAN HIDUP	810 m	2	5	5,4	5,4	7,2	4,5	5	2,7	2,7	2	41,9
1072	Drs. MUHAMMAD HADI	Pembangunan Jalan Paving skala Lingkungan dan pelengkapnya (TPJ dan Saluran Air)	Panjang 200 * lebar 3 m, kondisi jalan yang sudah rusak dan sebagian masih tanah sehingga di musim hujan berlumpur dan licin	RT 25 Desa Tawing Kecamatan Munjungan	DINAS PERUMAHAN, KAWASAN PERMUKIMAN DAN LINGKUNGAN HIDUP	600 m	2	5	5,4	5,4	7,2	4,5	5	2,7	2,7	2	41,9
1073	Drs. MUHAMMAD HADI	Pembangunan Jalan Paving skala Lingkungan dan pelengkapnya (TPJ dan Saluran Air)	Panjang 300 * lebar 3 m, kondisi jalan yang sudah rusak dan sebagian masih tanah sehingga di musim hujan berlumpur dan licin	Dusun Krajan Desa Tawing Kecamatan Munjungan	DINAS PERUMAHAN, KAWASAN PERMUKIMAN DAN LINGKUNGAN HIDUP	900 m	2	5	5,4	5,4	7,2	4,5	5	2,7	2,7	2	41,9
1074	Drs. MUHAMMAD HADI	Pembangunan Jalan Paving skala Lingkungan dan pelengkapnya (TPJ dan Saluran Air)	Panjang 300 * lebar 3 m, kondisi jalan yang sudah rusak dan sebagian masih tanah sehingga di musim hujan berlumpur dan licin	Dusun gang Kembar Desa Tawing Kecamatan Watulimo	DINAS PERUMAHAN, KAWASAN PERMUKIMAN DAN LINGKUNGAN HIDUP	900 m2	2	5	5,4	5,4	7,2	4,5	5	2,7	2,7	2	41,9

No.	Pengusul	Usulan Kegiatan	Permasalahan	Alamat	Perangkat Daerah	Rekomendasi Volume	Memiliki pengaruh yang besar terhadap pencapaian pembangunan nasional (SDGs, PSN, Program Pusat)	Mendukung capaian Standar Pelayanan Minimal (SPM)	Memberikan Dampak terhadap daerah dan masyarakat	Memiliki daya ungkit yang signifikan terhadap pembangunan daerah	Kemungkinan atau kemudahannya untuk ditangani	Relevan dengan visi dan misi, program kepala daerah terpilih	Mendukung Akses Pelayanan Dasar (Pendidikan dan Kesehatan), Perekonomian, Pariwisata, Kawasan Perbatasan	Tingkat Keparahan/ Urgensi Dibutuhkan Pembangunan/ Rehab/ Pengadaan	Meningkatkan pemberdayaan dan partisipasi masyarakat	Kelengkapan Data Pendukung (Lokasi, Foto, Peta, Koordinat, Keterangan)	Keterangan Skoring
							10%	10%	9%	9%	9%	15%	10%	9%	9%	10%	
1075	Drs. MUHAMMAD HADI	Pembangunan Jalan Paving skala Lingkungan dan pelengkapnya (TPJ dan Saluran Air)	Panjang 300 m * lebar 2,5 m, kondisi jalan yang sudah rusak dan sebagian masih tanah sehingga di musim hujan berlumpur dan licin	Dusun Bonsari Desa Karangturi Kecamatan Munjungan	DINAS PERUMAHAN, KAWASAN PERMUKIMAN DAN LINGKUNGAN HIDUP	750 m	2	5	5,4	5,4	7,2	4,5	5	2,7	2,7	2	41,9
1076	Drs. MUHAMMAD HADI	Pembangunan Jalan skala Lingkungan dan pelengkapnya (TPJ dan Saluran Air)	Pembangunan Tembok Penahan jalan karena tanah Rawan Longsor dan amblas	RT 16 RW 03 Dusun Jati Desa Karangturi Kecamatan Munjungan	DINAS PERUMAHAN, KAWASAN PERMUKIMAN DAN LINGKUNGAN HIDUP	40 m	2	5	5,4	5,4	7,2	4,5	5	2,7	2,7	2	41,9
1077	Drs. MUHAMMAD HADI	Pembangunan Jalan Paving skala Lingkungan dan pelengkapnya (TPJ dan Saluran Air)	Panjang 300 m * lebar 2,5 m, kondisi jalan yang sudah rusak dan sebagian masih tanah sehingga di musim hujan berlumpur dan licin	RT 30 Desa Karangturi Kecamatan Munjungan	DINAS PERUMAHAN, KAWASAN PERMUKIMAN DAN LINGKUNGAN HIDUP	750 m2	2	5	5,4	5,4	7,2	4,5	5	2,7	2,7	2	41,9
1078	LAMUJI, S.Pd., M.Hum.	Pembangunan Jalan Paving skala Lingkungan dan pelengkapnya (TPJ dan Saluran Air)	Kondisi jalan yang sudah mengelupas dan rusak	Dusun Sumberejo Desa Gamping Kecamatan Suruh	DINAS PERUMAHAN, KAWASAN PERMUKIMAN DAN LINGKUNGAN HIDUP	300 m	2	5	5,4	5,4	7,2	4,5	5	2,7	2,7	2	41,9

No.	Pengusul	Usulan Kegiatan	Permasalahan	Alamat	Perangkat Daerah	Rekomendasi Volume	Memiliki pengaruh yang besar terhadap pencapaian pembangunan nasional (SDGs, PSN, Program Pusat)	Mendukung capaian Standar Pelayanan Minimal (SPM)	Memberikan Dampak terhadap daerah dan masyarakat	Memiliki daya ungkit yang signifikan terhadap pembangunan daerah	Kemungkinan atau kemudahannya untuk ditangani	Relevan dengan visi dan misi, program kepala daerah terpilih	Mendukung Akses Pelayanan Dasar (Pendidikan dan Kesehatan), Perekonomian, Pariwisata, Kawasan Perbatasan	Tingkat Keparahan/ Urgensi Dibutuhkan Pembangunan/ Rehab/ Pengadaan	Meningkatkan pemberdayaan dan partisipasi masyarakat	Kelengkapan Data Pendukung (Lokasi, Foto, Peta, Koordinat, Keterangan)	Keterangan Skoring
							10%	10%	9%	9%	9%	15%	10%	9%	9%	10%	
1079	LAMUJI, S.Pd., M.Hum.	Pembangunan Jalan Paving skala Lingkungan dan pelengkapnya (TPJ dan Saluran Air)	Pembangunan Tembok Penahan Jalan mengantisipasi tanah ambrol dan longsor	Dusun Sumberejo Desa Gamping Kecamatan Suruh	DINAS PERUMAHAN, KAWASAN PERMUKIMAN DAN LINGKUNGAN HIDUP	200 m	2	5	5,4	5,4	7,2	4,5	5	2,7	2,7	2	41,9
1080	Drs. MUHAMMAD HADI	Pembangunan Jalan skala Lingkungan dan pelengkapnya (TPJ dan Saluran Air)	Pembangunan Tembok Penahan Jalan karena tanah Rawan Longsor dan amblas	RT 11 Dusun Nayu Desa Karangturi Kecamatan Munjungan	DINAS PERUMAHAN, KAWASAN PERMUKIMAN DAN LINGKUNGAN HIDUP	70 m	2	5	5,4	5,4	7,2	4,5	5	2,7	2,7	2	41,9
1081	Drs. MUHAMMAD HADI	Pembangunan Jalan skala Lingkungan dan pelengkapnya (TPJ dan Saluran Air)	Pembangunan Tembok Penahan Jalan karena tanah Rawan Longsor dan amblas	RT 31 Dusun Bonsari Desa Karangturi Kecamatan Munjungan	DINAS PERUMAHAN, KAWASAN PERMUKIMAN DAN LINGKUNGAN HIDUP	57 m	2	5	5,4	5,4	7,2	4,5	5	2,7	2,7	2	41,9
1082	Drs. MUHAMMAD HADI	Pembangunan Jalan Paving skala Lingkungan dan pelengkapnya (TPJ dan Saluran Air)	Panjang 300 m * lebar 3 m, kondisi jalan yang sudah rusak dan sebagian masih tanah sehingga di musim hujan berlumpur dan licin	RT 52 Dusun Gunung Kembar Desa Tawing Kecamatan Munjungan	DINAS PERUMAHAN, KAWASAN PERMUKIMAN DAN LINGKUNGAN HIDUP	900 m2	2	5	5,4	5,4	7,2	4,5	5	2,7	2,7	2	41,9

No.	Pengusul	Usulan Kegiatan	Permasalahan	Alamat	Perangkat Daerah	Rekomendasi Volume	Memiliki pengaruh yang besar terhadap pencapaian pembangunan nasional (SDGs, PSN, Program Pusat)	Mendukung capaian Standar Pelayanan Minimal (SPM)	Memberikan Dampak terhadap daerah dan masyarakat	Memiliki daya ungkit yang signifikan terhadap pembangunan daerah	Kemungkinan atau kemudahannya untuk ditangani	Relevan dengan visi dan misi, program kepala daerah terpilih	Mendukung Akses Pelayanan Dasar (Pendidikan dan Kesehatan), Perekonomian, Pariwisata, Kawasan Perbatasan	Tingkat Keparahan/ Urgensi Dibutuhkan Pembangunan/ Rehab/ Pengadaan	Meningkatkan pemberdayaan dan partisipasi masyarakat	Kelengkapan Data Pendukung (Lokasi, Foto, Peta, Koordinat, Keterangan)	Keterangan Skoring
							10%	10%	9%	9%	9%	15%	10%	9%	9%	10%	
1083	Drs. MUHAMMAD HADI	Pembangunan Jalan Paving skala Lingkungan dan pelengkapnya (TPJ dan Saluran Air)	jalan sudah banyak yang rusak	Dusun Krajan Desa Tawing Kecamatan Munjungan	DINAS PERUMAHAN, KAWASAN PERMUKIMAN DAN LINGKUNGAN HIDUP	200 m	2	5	5,4	5,4	7,2	4,5	5	2,7	2,7	2	41,9
1084	Drs. MUHAMMAD HADI	Pembangunan Jalan skala Lingkungan dan pelengkapnya (TPJ dan Saluran Air)	panjang 70 m * tinggi 3 m, Pembangunan TPJ sebagai pelengkap ruas jalan	Dusun Bonsari Desa Karangturi Kecamatan Munjungan	DINAS PERUMAHAN, KAWASAN PERMUKIMAN DAN LINGKUNGAN HIDUP	70 m	2	5	5,4	5,4	7,2	4,5	5	2,7	2,7	2	41,9
1085	Drs. MUHAMMAD HADI	Pembangunan Jalan Paving skala Lingkungan dan pelengkapnya (TPJ dan Saluran Air)	Panjang 200 m * lebar 2,5 m, Jalan sudah banyak yang rusak	Dusun Karangturi Desa Karangturi Kecamatan Munjungan	DINAS PERUMAHAN, KAWASAN PERMUKIMAN DAN LINGKUNGAN HIDUP	500 m	2	5	5,4	5,4	7,2	4,5	5	2,7	2,7	2	41,9
1086	Drs. MUHAMMAD HADI	Pembangunan Jalan Paving skala Lingkungan dan pelengkapnya (TPJ dan Saluran Air)	Panjang 200 m * lebar 2,5 m, Jalan sudah banyak yang rusak	Dusun Krajan Desa Tawing Kecamatan Munjungan	DINAS PERUMAHAN, KAWASAN PERMUKIMAN DAN LINGKUNGAN HIDUP	500 m	2	5	5,4	5,4	7,2	4,5	5	2,7	2,7	2	41,9

No.	Pengusul	Usulan Kegiatan	Permasalahan	Alamat	Perangkat Daerah	Rekomendasi Volume	Memiliki pengaruh yang besar terhadap pencapaian pembangunan nasional (SDGs, PSN, Program Pusat)	Mendukung capaian Standar Pelayanan Minimal (SPM)	Memberikan Dampak terhadap daerah dan masyarakat	Memiliki daya ungkit yang signifikan terhadap pembangunan daerah	Kemungkinan atau kemudahannya untuk ditangani	Relevan dengan visi dan misi, program kepala daerah terpilih	Mendukung Akses Pelayanan Dasar (Pendidikan dan Kesehatan), Perekonomian, Pariwisata, Kawasan Perbatasan	Tingkat Keparahan/ Urgensi Dibutuhkan Pembangunan/ Rehab/ Pengadaan	Meningkatkan pemberdayaan dan partisipasi masyarakat	Kelengkapan Data Pendukung (Lokasi, Foto, Peta, Koordinat, Keterangan)	Keterangan Skoring
							10%	10%	9%	9%	9%	15%	10%	9%	9%	10%	
1087	Drs. MUHAMMAD HADI	Pembangunan Jalan Paving skala Lingkungan dan pelengkapnya (TPJ dan Saluran Air)	Panjang 200 m * lebar 2,5 m, Jalan sudah banyak yang rusak	Dusun Domerto Desa Tawing Kecamatan Munjungan	DINAS PERUMAHAN, KAWASAN PERMUKIMAN DAN LINGKUNGAN HIDUP	500 m	2	5	5,4	5,4	7,2	4,5	5	2,7	2,7	2	41,9
1088	Drs. MUHAMMAD HADI	Pembangunan Jalan Paving skala Lingkungan dan pelengkapnya (TPJ dan Saluran Air)	Panjang 150 m * lebar 2,5 m, Jalan sudah banyak yang rusak	Dusun Gabahan Desa Tawing Kecamatan Munjungan	DINAS PERUMAHAN, KAWASAN PERMUKIMAN DAN LINGKUNGAN HIDUP	375 m2	2	5	5,4	5,4	7,2	4,5	5	2,7	2,7	2	41,9
1089	Drs. MUHAMMAD HADI	Pembangunan Jalan Paving skala Lingkungan dan pelengkapnya (TPJ dan Saluran Air)	Panjang 200 m * lebar 2,5 m, jalan sudah rusak	RT 21 Dusun Gabahan Desa Tawing Kecamatan Munjungan	DINAS PERUMAHAN, KAWASAN PERMUKIMAN DAN LINGKUNGAN HIDUP	500 m	2	5	5,4	5,4	7,2	4,5	5	2,7	2,7	2	41,9
1090	Drs. MUHAMMAD HADI	Pembangunan Jalan Paving skala Lingkungan dan pelengkapnya (TPJ dan Saluran Air)	Panjang 150 m * lebar 2,5 m, jalan sudah rusak	RT 37 Dusun Domerto Desa Tawing kecamatan Munjungan	DINAS PERUMAHAN, KAWASAN PERMUKIMAN DAN LINGKUNGAN HIDUP	375 m2	2	5	5,4	5,4	7,2	4,5	5	2,7	2,7	2	41,9

No.	Pengusul	Usulan Kegiatan	Permasalahan	Alamat	Perangkat Daerah	Rekomendasi Volume	Memiliki pengaruh yang besar terhadap pencapaian pembangunan nasional (SDGs, PSN, Program Pusat)	Mendukung capaian Standar Pelayanan Minimal (SPM)	Memberikan Dampak terhadap daerah dan masyarakat	Memiliki daya ungkit yang signifikan terhadap pembangunan daerah	Kemungkinan atau kemudahannya untuk ditangani	Relevan dengan visi dan misi, program kepala daerah terpilih	Mendukung Akses Pelayanan Dasar (Pendidikan dan Kesehatan), Perekonomian, Pariwisata, Kawasan Perbatasan	Tingkat Keparahan/ Urgensi Dibutuhkan Pembangunan/ Rehab/ Pengadaan	Meningkatkan pemberdayaan dan partisipasi masyarakat	Kelengkapan Data Pendukung (Lokasi, Foto, Peta, Koordinat, Keterangan)	Keterangan Skoring
							10%	10%	9%	9%	9%	15%	10%	9%	9%	10%	
1091	Drs. MUHAMMAD HADI	Pembangunan Jalan Paving skala Lingkungan dan pelengkapnya (TPJ dan Saluran Air)	Jalan sudah rusak	Dusun Domerto RT 31 Desa Tawing kecamatan Munjungan	DINAS PERUMAHAN, KAWASAN PERMUKIMAN DAN LINGKUNGAN HIDUP	200 m	2	5	5,4	5,4	7,2	4,5	5	2,7	2,7	2	41,9
1092	DODING RAHMADI, ST.	Jaringan Irigasi dengan kondisi rusak berat	Jaringan irigasi rusak	Rt.21 Ds.Jati Kec.Karangan	DINAS PEKERJAAN UMUM DAN PENATAAN RUANG	300 m"	5	3	5,4	5,4	9	4,5	2	2,7	2,7	2	41,7
1093	DODING RAHMADI, ST.	Pembangunan Jalan Paving skala Lingkungan dan pelengkapnya (TPJ dan Saluran Air)	Jalan Rusak	Dsn.Babatan Ds.Ngrandu Kec.Suruh	DINAS PERUMAHAN, KAWASAN PERMUKIMAN DAN LINGKUNGAN HIDUP	300 m	2	5	5,4	5,4	7,2	4,5	3	4,5	2,7	2	41,7
1094	AGUS CAHYONO, S.H.I, M.H.I.	Pembangunan Jalan Paving skala Lingkungan dan pelengkapnya (TPJ dan Saluran Air)	Peningkatan jalan lingkungan dengan pemasangan paving	Dusun Ceme , Desa Ngadirenggo, Kecamatan Pogalan	DINAS PERUMAHAN, KAWASAN PERMUKIMAN DAN LINGKUNGAN HIDUP	300 m	2	5	5,4	5,4	9	4,5	3	2,7	2,7	2	41,7
1095	AGUS CAHYONO, S.H.I, M.H.I.	Pembangunan Jalan Paving skala Lingkungan dan pelengkapnya (TPJ dan Saluran Air)	Peningkatan jalan lingkungan dengan pemasangan paving	Dusun Ceme, Desa Ngadirenggo, Kecamatan Pogalan	DINAS PERUMAHAN, KAWASAN PERMUKIMAN DAN LINGKUNGAN HIDUP	300 m	2	5	5,4	5,4	9	4,5	3	2,7	2,7	2	41,7

No.	Pengusul	Usulan Kegiatan	Permasalahan	Alamat	Perangkat Daerah	Rekomendasi Volume	Memiliki pengaruh yang besar terhadap pencapaian pembangunan nasional (SDGs, PSN, Program Pusat)	Mendukung capaian Standar Pelayanan Minimal (SPM)	Memberikan Dampak terhadap daerah dan masyarakat	Memiliki daya ungkit yang signifikan terhadap pembangunan daerah	Kemungkinan atau kemudahannya untuk ditangani	Relevan dengan visi dan misi, program kepala daerah terpilih	Mendukung Akses Pelayanan Dasar (Pendidikan dan Kesehatan), Perekonomian, Pariwisata, Kawasan Perbatasan	Tingkat Keparahan/ Urgensi Dibutuhkan Pembangunan/ Rehab/ Pengadaan	Meningkatkan pemberdayaan dan partisipasi masyarakat	Kelengkapan Data Pendukung (Lokasi, Foto, Peta, Koordinat, Keterangan)	Keterangan Skoring
							10%	10%	9%	9%	9%	15%	10%	9%	9%	10%	
1096	PUGUH PURNOMO, S.E.	Pembangunan Jalan skala Lingkungan dan pelengkapnya (TPJ dan Saluran Air)	Jalan poros desa dengan mobilitas kendaraan relatif padat diperlukan pembangunan Tembok Penahan Jalan (TPJ) dengan volume T=1,5 m, P=300 m.	Dusun Krajan, Desa Jambu, Kecamatan Tugu	DINAS PERUMAHAN, KAWASAN PERMUKIMAN DAN LINGKUNGAN HIDUP	300 m	2	5	5,4	5,4	9	4,5	3	2,7	2,7	2	41,7
1097	PUGUH PURNOMO, S.E.	Pembangunan Jalan skala Lingkungan dan pelengkapnya (TPJ dan Saluran Air)	Kondisi tanah/jalan yang masih labil akibat beban di atasnya diperlukan pembangunan TPJ Lingkungan dengan volume T=1 m, P=400 m.	Dusun Karangploso, Desa Jambu, Kecamatan Tugu	DINAS PERUMAHAN, KAWASAN PERMUKIMAN DAN LINGKUNGAN HIDUP	400 m	2	5	5,4	5,4	9	4,5	3	2,7	2,7	2	41,7
1098	SUSILO DARMONO	Pembangunan Jalan Paving skala Lingkungan dan pelengkapnya (TPJ dan Saluran Air)	kondisi jalan yang sudah rusak	Desa Ngadirenggo Kecamatan Pogalan Kabupaten Trenggalek	DINAS PERUMAHAN, KAWASAN PERMUKIMAN DAN LINGKUNGAN HIDUP	600 m	2	5	5,4	5,4	9	4,5	3	2,7	2,7	2	41,7
1099	Drs. HARI LANGGENG WIYONO	Pembangunan Jalan Paving skala Lingkungan dan pelengkapnya (TPJ dan Saluran Air)	jalan lingkungan tidak memadai, kalau hujan becek	Dusun Gondangrejo, Desa Ngadirenggo, Pogalan	DINAS PERUMAHAN, KAWASAN PERMUKIMAN DAN LINGKUNGAN HIDUP	750 m	2	5	5,4	5,4	9	4,5	3	2,7	2,7	2	41,7

No.	Pengusul	Usulan Kegiatan	Permasalahan	Alamat	Perangkat Daerah	Rekomendasi Volume	Memiliki pengaruh yang besar terhadap pencapaian pembangunan nasional (SDGs, PSN, Program Pusat)	Mendukung capaian Standar Pelayanan Minimal (SPM)	Memberikan Dampak terhadap daerah dan masyarakat	Memiliki daya ungkit yang signifikan terhadap pembangunan daerah	Kemungkinan atau kemudahannya untuk ditangani	Relevan dengan visi dan misi, program kepala daerah terpilih	Mendukung Akses Pelayanan Dasar (Pendidikan dan Kesehatan), Perekonomian, Pariwisata, Kawasan Perbatasan	Tingkat Keparahan/ Urgensi Dibutuhkan Pembangunan/ Rehab/ Pengadaan	Meningkatkan pemberdayaan dan partisipasi masyarakat	Kelengkapan Data Pendukung (Lokasi, Foto, Peta, Koordinat, Keterangan)	Keterangan Skoring
							10%	10%	9%	9%	9%	15%	10%	9%	9%	10%	
1100	PUGUH PURNOMO, S.E.	Pembangunan Jalan Paving skala Lingkungan dan pelengkapnya (TPJ dan Saluran Air)	Kondisi eksisting jalan lingkungan belum memadai sehingga perlu dilakukan peningkatan jalan lingkungan (pavingisasi) dengan volume L=2,5 m, P=350 m.	Dusun Krajan, Desa Jambu, Kecamatan Tugu	DINAS PERUMAHAN, KAWASAN PERMUKIMAN DAN LINGKUNGAN HIDUP	350 m	2	5	5,4	5,4	9	4,5	3	2,7	2,7	2	41,7
1101	NURWAHYUDI, S.Pd.	Pembangunan Jalan Paving skala Lingkungan dan pelengkapnya (TPJ dan Saluran Air)	Jalan masih tanah dan jika musim hujan sangat licin	Dusun Guwo, Desa Ngrandu Kecmatan Suruh	DINAS PERUMAHAN, KAWASAN PERMUKIMAN DAN LINGKUNGAN HIDUP	600 m	2	5	5,4	5,4	7,2	4,5	3	4,5	2,7	2	41,7
1102	Drs. ZAENUDIN	Pembangunan Jalan Paving skala Lingkungan dan pelengkapnya (TPJ dan Saluran Air)	Kondisi jalan rusak sehingga menggangu aktivitas warga	Dusun Krajan Desa Timahan Kec. Kampak	DINAS PERUMAHAN, KAWASAN PERMUKIMAN DAN LINGKUNGAN HIDUP	450 m2	2	5	5,4	5,4	9	4,5	3	2,7	2,7	2	41,7
1103	Drs. ZAENUDIN	Pembangunan Jalan Paving skala Lingkungan dan pelengkapnya (TPJ dan Saluran Air)	Jalan rawan longsor sehingga perlu adanya TPJ	Dusun Krajan Desa Timahan Kec. Kampak	DINAS PERUMAHAN, KAWASAN PERMUKIMAN DAN LINGKUNGAN HIDUP	500 m	2	5	5,4	5,4	9	4,5	3	2,7	2,7	2	41,7

No.	Pengusul	Usulan Kegiatan	Permasalahan	Alamat	Perangkat Daerah	Rekomendasi Volume	Memiliki pengaruh yang besar terhadap pencapaian pembangunan nasional (SDGs, PSN, Program Pusat)	Mendukung capaian Standar Pelayanan Minimal (SPM)	Memberikan Dampak terhadap daerah dan masyarakat	Memiliki daya ungkit yang signifikan terhadap pembangunan daerah	Kemungkinan atau kemudahannya untuk ditangani	Relevan dengan visi dan misi, program kepala daerah terpilih	Mendukung Akses Pelayanan Dasar (Pendidikan dan Kesehatan), Perekonomian, Pariwisata, Kawasan Perbatasan	Tingkat Keparahan/ Urgensi Dibutuhkan Pembangunan/ Rehab/ Pengadaan	Meningkatkan pemberdayaan dan partisipasi masyarakat	Kelengkapan Data Pendukung (Lokasi, Foto, Peta, Koordinat, Keterangan)	Keterangan Skoring
							10%	10%	9%	9%	9%	15%	10%	9%	9%	10%	
1104	H. SAMSUL ANAM, S.H., M.M., M.Hum.	Pembangunan Jalan Paving skala Lingkungan dan pelengkapnya (TPJ dan Saluran Air)	Panjang 200 m * lebar 3 m, Kondisi jalan masih tanah sehingga dimusim hujan jalan berlumpur dan licin	Dusun Gondangrejo Desa Ngadirengo Kecamatan Pogalan	DINAS PERUMAHAN, KAWASAN PERMUKIMAN DAN LINGKUNGAN HIDUP	600 m2	2	5	5,4	5,4	9	4,5	3	2,7	2,7	2	41,7
1105	KHOIRI, S.Pdi	Pembangunan Jalan Paving skala Lingkungan dan pelengkapnya (TPJ dan Saluran Air)	Kondisi jalan rusak berat sehingga menghambat akses kesarana Pendidikan, Kesehatan, dan Sarana Ekonomi	Rt. 13 Rw.04 Dusun Banaran, Desa Timahan, Kecamatan Kampak	DINAS PERUMAHAN, KAWASAN PERMUKIMAN DAN LINGKUNGAN HIDUP	700 m	2	5	5,4	5,4	9	4,5	3	2,7	2,7	2	41,7
1106	DR. MOH. HUSNI TAHIR HAMID, S.H., M.H. C	Rehabilitasi Bangunan Perkuatan Tebing Sungai (Talud, Bronjong)	perlunya perbaikan tebing sungai untuk peningkatan lingkungan daerah rawan hujan dan longsor	RT 15 RW 05 Dusun Pucang Desa Pakis Kec Durenan	DINAS PEKERJAAN UMUM DAN PENATAAN RUANG	440 meter	3	5	5,4	5,4	9	6	3	0	2,7	2	41,5
1107	Drs. H. SUKARODIN, M.Ag.	Rehabilitasi Bangunan Perkuatan Tebing Sungai (Talud, Bronjong)	Untuk menjaga struktur tanah agar tidak bergeser/longsor serta menjaga bangunan Jembatan dan jalan, diperlukan pembangunan talud Sungai 720 meter	Dusun Punjung RT 00 RW 00 Desa Salamrejo Kecamatan Karangan	DINAS PEKERJAAN UMUM DAN PENATAAN RUANG	720 m	1	5	5,4	5,4	9	6	1	0	2,7	6	41,5
1108	Drs. MUHAMMAD HADI	Rehabilitasi Bangunan Perkuatan Tebing Sungai (Talud, Bronjong)	sebagai perkuatan tebing sungai	Dusun Tawing Desa Tawing Kecamatan Munjungan	DINAS PEKERJAAN UMUM DAN PENATAAN RUANG	70 m	2	5	5,4	5,4	7,2	6	3	2,7	2,7	2	41,4

No.	Pengusul	Usulan Kegiatan	Permasalahan	Alamat	Perangkat Daerah	Rekomendasi Volume	Memiliki pengaruh yang besar terhadap pencapaian pembangunan nasional (SDGs, PSN, Program Pusat)	Mendukung capaian Standar Pelayanan Minimal (SPM)	Memberikan Dampak terhadap daerah dan masyarakat	Memiliki daya ungkit yang signifikan terhadap pembangunan daerah	Kemungkinan atau kemudahannya untuk ditangani	Relevan dengan visi dan misi, program kepala daerah terpilih	Mendukung Akses Pelayanan Dasar (Pendidikan dan Kesehatan), Perekonomian, Pariwisata, Kawasan Perbatasan	Tingkat Keparahan/ Urgensi Dibutuhkan Pembangunan/ Rehab/ Pengadaan	Meningkatkan pemberdayaan dan partisipasi masyarakat	Kelengkapan Data Pendukung (Lokasi, Foto, Peta, Koordinat, Keterangan)	Keterangan Skoring
							10%	10%	9%	9%	9%	15%	10%	9%	9%	10%	
1109	Drs. MUHAMMAD HADI	Rehabilitasi Bangunan Perkuatan Tebing Sungai (Talud, Bronjong)	Panjang 200 m * tinggi 2m, Perkuatan sisi tebing sungai	Dusun Domerto desa Tawing Kecamatan Munjungan	DINAS PEKERJAAN UMUM DAN PENATAAN RUANG	400 m	2	5	5,4	5,4	7,2	6	3	2,7	2,7	2	41,4
1110	Drs. MUHAMMAD HADI	Rehabilitasi Bangunan Perkuatan Tebing Sungai (Talud, Bronjong)	Perkuatan sisi tebing sungai	Dusun Gunung kembar Desa Tawing Kecamatan Munjungan	DINAS PEKERJAAN UMUM DAN PENATAAN RUANG	100 m	2	5	5,4	5,4	7,2	6	3	2,7	2,7	2	41,4
1111	GUNARYANTO, S.Pd. M.Agr	Bangunan Pelengkap Jalan	badan jalan rawan longsor	rt 02 rw 01 dusun weru desa ngulung kulon kec. munjungan	DINAS PEKERJAAN UMUM DAN PENATAAN RUANG	1 PAKET LS	4	5	7,2	7,2	7,2	3	3	0	2,7	2	41,3
1112	Drs. MUHAMMAD HADI	Bangunan Pelengkap Jalan	Pembangunan Tembok Penahan jalan karena tanah Rawan Longsor dan amblas	Dusun Parang Desa Bangun Kecamatan munjungan	DINAS PEKERJAAN UMUM DAN PENATAAN RUANG	1 PAKET LS	4	5	7,2	7,2	7,2	3	3	0	2,7	2	41,3
1113	LAMUJI, S.Pd., M.Hum.	Bangunan Pelengkap Jalan	Pembangunan Tembok Penahan Jalan mengantisipasi tanah ambrol dan longsor	Dusun Bakalan Desa Jombok kecamatan Pule	DINAS PEKERJAAN UMUM DAN PENATAAN RUANG	1 PAKET LS	4	5	7,2	7,2	7,2	3	3	0	2,7	2	41,3
1114	LAMUJI, S.Pd., M.Hum.	Bangunan Pelengkap Jalan	Pembangunan Tembok Penahan Jalan mengantisipasi tanah ambrol dan longsor	Dusun Gading Desa Jombok Kecamatan Pule	DINAS PEKERJAAN UMUM DAN PENATAAN RUANG	1 PAKET LS	4	5	7,2	7,2	7,2	3	3	0	2,7	2	41,3

No.	Pengusul	Usulan Kegiatan	Permasalahan	Alamat	Perangkat Daerah	Rekomendasi Volume	Memiliki pengaruh yang besar terhadap pencapaian pembangunan nasional (SDGs, PSN, Program Pusat)	Mendukung capaian Standar Pelayanan Minimal (SPM)	Memberikan Dampak terhadap daerah dan masyarakat	Memiliki daya ungkit yang signifikan terhadap pembangunan daerah	Kemungkinan atau kemudahannya untuk ditangani	Relevan dengan visi dan misi, program kepala daerah terpilih	Mendukung Akses Pelayanan Dasar (Pendidikan dan Kesehatan), Perekonomian, Pariwisata, Kawasan Perbatasan	Tingkat Keparahan/ Urgensi Dibutuhkan Pembangunan/ Rehab/ Pengadaan	Meningkatkan pemberdayaan dan partisipasi masyarakat	Kelengkapan Data Pendukung (Lokasi, Foto, Peta, Koordinat, Keterangan)	Keterangan Skoring
							10%	10%	9%	9%	9%	15%	10%	9%	9%	10%	
1115	KRISNA GANDHA SAPUTRA	Bangunan Pelengkap Jalan	Pembangunan Tembok Penahan Jalan sebagai pelengkap ruas jalan, volume 100 m	Dusun Sidem Desa Jombok Kecamatan Pule	DINAS PEKERJAAN UMUM DAN PENATAAN RUANG	1 PAKET LS	4	5	7,2	7,2	7,2	3	3	0	2,7	2	41,3
1116	KRISNA GANDHA SAPUTRA	Bangunan Pelengkap Jalan	Pembangunan Tembok Penahan Jalan sebagai pelengkap ruas jalan, volume 100 m	Dusun Krajan Desa Jombok Kecamatan Pule	DINAS PEKERJAAN UMUM DAN PENATAAN RUANG	1 PAKET LS	4	5	7,2	7,2	7,2	3	3	0	2,7	2	41,3
1117	KRISNA GANDHA SAPUTRA	Bangunan Pelengkap Jalan	Pembangunan Tembok Penahan Jalan sebagai pelengkap ruas jalan, volume 100 m	Dusun Nggading Desa Jombok Kecamatan Pule	DINAS PEKERJAAN UMUM DAN PENATAAN RUANG	1 PAKET LS	4	5	7,2	7,2	7,2	3	3	0	2,7	2	41,3
1118	KRISNA GANDHA SAPUTRA	Bangunan Pelengkap Jalan	Pembangunan Tembok Penahan Jalan sebagai pelengkap ruas jalan, volume 150 m	Dusun Mbakalan Desa Jombok Kecamatan Pule	DINAS PEKERJAAN UMUM DAN PENATAAN RUANG	1 PAKET LS	4	5	7,2	7,2	7,2	3	3	0	2,7	2	41,3
1119	KRISNA GANDHA SAPUTRA	Bangunan Pelengkap Jalan	Pembangunan Tembok Penahan Jalan sebagai pelengkap ruas jalan, volume 100 m	Dusun Jombok Desa Jombok Kecamatan Pule	DINAS PEKERJAAN UMUM DAN PENATAAN RUANG	1 PAKET LS	4	5	7,2	7,2	7,2	3	3	0	2,7	2	41,3
1120	Drs. MUHAMMAD HADI	Bangunan Pelengkap Jalan	Pembangunan TPJ sebagai pelengkap ruas jalan	Dusun Parang Desa Bangun kecamatan Munjungan	DINAS PEKERJAAN UMUM DAN PENATAAN RUANG	1 PAKET LS	4	5	7,2	7,2	7,2	3	3	0	2,7	2	41,3

No.	Pengusul	Usulan Kegiatan	Permasalahan	Alamat	Perangkat Daerah	Rekomendasi Volume	Memiliki pengaruh yang besar terhadap pencapaian pembangunan nasional (SDGs, PSN, Program Pusat)	Mendukung capaian Standar Pelayanan Minimal (SPM)	Memberikan Dampak terhadap daerah dan masyarakat	Memiliki daya ungkit yang signifikan terhadap pembangunan daerah	Kemungkinan atau kemudahannya untuk ditangani	Relevan dengan visi dan misi, program kepala daerah terpilih	Mendukung Akses Pelayanan Dasar (Pendidikan dan Kesehatan), Perekonomian, Pariwisata, Kawasan Perbatasan	Tingkat Keparahan/ Urgensi Dibutuhkan Pembangunan/ Rehab/ Pengadaan	Meningkatkan pemberdayaan dan partisipasi masyarakat	Kelengkapan Data Pendukung (Lokasi, Foto, Peta, Koordinat, Keterangan)	Keterangan Skoring
							10%	10%	9%	9%	9%	15%	10%	9%	9%	10%	
1121	Drs. MUHAMMAD HADI	Bangunan Pelengkap Jalan	Pembangunan TPJ sebagai pelengkap ruas jalan	RT 07 Dusun Ngrejo Desa Ngulungklon Kecamatan Munjungan	DINAS PEKERJAAN UMUM DAN PENATAAN RUANG	1 PAKET LS	4	5	7,2	7,2	7,2	3	3	0	2,7	2	41,3
1122	Drs. MUHAMMAD HADI	Bangunan Pelengkap Jalan	Pembangunan TPJ sebagai pelengkap ruas jalan	RT 11 Dusun Ngadi Desa Ngulungkulon Kecamatan Munjungan	DINAS PEKERJAAN UMUM DAN PENATAAN RUANG	1 PAKET LS	4	5	7,2	7,2	7,2	3	3	0	2,7	2	41,3
1123	SUMARNO, S.T.	Pembangunan Jalan Paving skala Lingkungan dan pelengkapnya (TPJ dan Saluran Air)	Perlunya peningkatan jalan paving lingkungan untuk memperlancar transportasi dan perekonomian masyarakat	Desa sumurub Kecamatan Bendungan	DINAS PERUMAHAN, KAWASAN PERMUKIMAN DAN LINGKUNGAN HIDUP	1500 m2	4	5	5,4	5,4	7,2	4,5	5	0	2,7	2	41,2
1124	JUMAKIR, S.Pd.	Pembangunan Jalan skala Lingkungan dan pelengkapnya (TPJ dan Saluran Air)	Perlunya pembangunan Tameng pengaman Jalan agar kondisi jalan dapat terjaga dari longsor	Dusun Krajan Desa masaran Kecamatan Munjungan	DINAS PERUMAHAN, KAWASAN PERMUKIMAN DAN LINGKUNGAN HIDUP	300 m	4	5	5,4	5,4	7,2	4,5	5	0	2,7	2	41,2
1125	JUMAKIR, S.Pd.	Pembangunan Jalan Paving skala Lingkungan dan pelengkapnya (TPJ dan Saluran Air)	Perlunya pembangunan TPJ agar jalan dapat lebih awet, terjaga dari longsor	Dusun Gembes Desa Masaran Kecamatan Munjungan	DINAS PERUMAHAN, KAWASAN PERMUKIMAN DAN LINGKUNGAN HIDUP	200 m	4	5	5,4	5,4	7,2	4,5	5	0	2,7	2	41,2

No.	Pengusul	Usulan Kegiatan	Permasalahan	Alamat	Perangkat Daerah	Rekomendasi Volume	Memiliki pengaruh yang besar terhadap pencapaian pembangunan nasional (SDGs, PSN, Program Pusat)	Mendukung capaian Standar Pelayanan Minimal (SPM)	Memberikan Dampak terhadap daerah dan masyarakat	Memiliki daya ungkit yang signifikan terhadap pembangunan daerah	Kemungkinan atau kemudahannya untuk ditangani	Relevan dengan visi dan misi, program kepala daerah terpilih	Mendukung Akses Pelayanan Dasar (Pendidikan dan Kesehatan), Perekonomian, Pariwisata, Kawasan Perbatasan	Tingkat Keparahan/ Urgensi Dibutuhkan Pembangunan/ Rehab/ Pengadaan	Meningkatkan pemberdayaan dan partisipasi masyarakat	Kelengkapan Data Pendukung (Lokasi, Foto, Peta, Koordinat, Keterangan)	Keterangan Skoring
							10%	10%	9%	9%	9%	15%	10%	9%	9%	10%	
1126	NUR EFENDI	Pembangunan Jalan Paving skala Lingkungan dan pelengkapnya (TPJ dan Saluran Air)	Peningkatan jalan lingkungan dengan pemasangan paving	Dusun Kacangan, Desa Sumurup, Kecamatan Bendungan	DINAS PERUMAHAN, KAWASAN PERMUKIMAN DAN LINGKUNGAN HIDUP	800 m2	4	5	5,4	5,4	7,2	4,5	5	0	2,7	2	41,2
1127	GUNARYANTO, S.Pd. M.Agr	Pembangunan Jalan Paving skala Lingkungan dan pelengkapnya (TPJ dan Saluran Air)	Untuk memperlancar transportasi	RT 21 RW 04 dusun singgihan desa masaran KEC. Munjungan	DINAS PERUMAHAN, KAWASAN PERMUKIMAN DAN LINGKUNGAN HIDUP	1500 m	4	5	5,4	5,4	7,2	4,5	5	0	2,7	2	41,2
1128	JUMAKIR, S.Pd.	Pembangunan Jalan Paving skala Lingkungan dan pelengkapnya (TPJ dan Saluran Air)	Diperlukannya pembangunan jalan, paving lingkungan untuk memperlancar transportasi masyarakat	Dusun Krajan desa Masaran kec. Munjungan	DINAS PERUMAHAN, KAWASAN PERMUKIMAN DAN LINGKUNGAN HIDUP	900 m2	4	5	5,4	5,4	7,2	4,5	5	0	2,7	2	41,2
1129	GUNARYANTO, S.Pd. M.Agr	Pembangunan Jalan Paving skala Lingkungan dan pelengkapnya (TPJ dan Saluran Air)	jalan sudah rusak	Dusun Kajang Desa Masaran Kecamatan Munjungan	DINAS PERUMAHAN, KAWASAN PERMUKIMAN DAN LINGKUNGAN HIDUP	900 m	4	5	5,4	5,4	7,2	4,5	5	0	2,7	2	41,2

No.	Pengusul	Usulan Kegiatan	Permasalahan	Alamat	Perangkat Daerah	Rekomendasi Volume	Memiliki pengaruh yang besar terhadap pencapaian pembangunan nasional (SDGs, PSN, Program Pusat)	Mendukung capaian Standar Pelayanan Minimal (SPM)	Memberikan Dampak terhadap daerah dan masyarakat	Memiliki daya ungkit yang signifikan terhadap pembangunan daerah	Kemungkinan atau kemudahannya untuk ditangani	Relevan dengan visi dan misi, program kepala daerah terpilih	Mendukung Akses Pelayanan Dasar (Pendidikan dan Kesehatan), Perekonomian, Pariwisata, Kawasan Perbatasan	Tingkat Keparahan/ Urgensi Dibutuhkan Pembangunan/ Rehab/ Pengadaan	Meningkatkan pemberdayaan dan partisipasi masyarakat	Kelengkapan Data Pendukung (Lokasi, Foto, Peta, Koordinat, Keterangan)	Keterangan Skoring
							10%	10%	9%	9%	9%	15%	10%	9%	9%	10%	
1130	GUNARYANTO, S.Pd. M.Agr	Pembangunan Jalan Paving skala Lingkungan dan pelengkapnya (TPJ dan Saluran Air)	jalan rusak	Dusun Singgihan Desa Masaran Kec. Munjungan	DINAS PERUMAHAN, KAWASAN PERMUKIMAN DAN LINGKUNGAN HIDUP	1200 m	4	5	5,4	5,4	7,2	4,5	5	0	2,7	2	41,2
1131	Hj. ARIK SRI WAHYUNI, S.E., M.M.	Pembangunan Jalan Paving skala Lingkungan dan pelengkapnya (TPJ dan Saluran Air)	jalan masih rusak	rt 34 rw 10 dusun kacangan desa sumurup kec.bendungan	DINAS PERUMAHAN, KAWASAN PERMUKIMAN DAN LINGKUNGAN HIDUP	450 m	4	5	5,4	5,4	7,2	4,5	5	0	2,7	2	41,2
1132	Hj. ARIK SRI WAHYUNI, S.E., M.M.	Pembangunan Jalan Paving skala Lingkungan dan pelengkapnya (TPJ dan Saluran Air)	jalan masih rusak	rt 08 rw 03 dusun pojok desa sumurup kec.bendungan	DINAS PERUMAHAN, KAWASAN PERMUKIMAN DAN LINGKUNGAN HIDUP	300 m	4	5	5,4	5,4	7,2	4,5	5	0	2,7	2	41,2
1133	Hj. ARIK SRI WAHYUNI, S.E., M.M.	Pembangunan Jalan Paving skala Lingkungan dan pelengkapnya (TPJ dan Saluran Air)	jalan masih rusak	rt 24 dusun pule desa sumurup kec.bendungan	DINAS PERUMAHAN, KAWASAN PERMUKIMAN DAN LINGKUNGAN HIDUP	340 m	4	5	5,4	5,4	7,2	4,5	5	0	2,7	2	41,2

No.	Pengusul	Usulan Kegiatan	Permasalahan	Alamat	Perangkat Daerah	Rekomendasi Volume	Memiliki pengaruh yang besar terhadap pencapaian pembangunan nasional (SDGs, PSN, Program Pusat)	Mendukung capaian Standar Pelayanan Minimal (SPM)	Memberikan Dampak terhadap daerah dan masyarakat	Memiliki daya ungkit yang signifikan terhadap pembangunan daerah	Kemungkinan atau kemudahannya untuk ditangani	Relevan dengan visi dan misi, program kepala daerah terpilih	Mendukung Akses Pelayanan Dasar (Pendidikan dan Kesehatan), Perekonomian, Pariwisata, Kawasan Perbatasan	Tingkat Keparahan/ Urgensi Dibutuhkan Pembangunan/ Rehab/ Pengadaan	Meningkatkan pemberdayaan dan partisipasi masyarakat	Kelengkapan Data Pendukung (Lokasi, Foto, Peta, Koordinat, Keterangan)	Keterangan Skoring
							10%	10%	9%	9%	9%	15%	10%	9%	9%	10%	
1134	Hj. ARIK SRI WAHYUNI, S.E., M.M.	Pembangunan Jalan Paving skala Lingkungan dan pelengkapnya (TPJ dan Saluran Air)	jalan rusak membahayakan pengendara lewat	rt 27 dusun kacangan desa sumup kec.bendungan	DINAS PERUMAHAN, KAWASAN PERMUKIMAN DAN LINGKUNGAN HIDUP	300 m	4	5	5,4	5,4	7,2	4,5	5	0	2,7	2	41,2
1135	Hj. ARIK SRI WAHYUNI, S.E., M.M.	Pembangunan Jalan Paving skala Lingkungan dan pelengkapnya (TPJ dan Saluran Air)	jalan masih rusak	rt 36 dusun kacangan desa sumurup kec.bendungan	DINAS PERUMAHAN, KAWASAN PERMUKIMAN DAN LINGKUNGAN HIDUP	300 m	4	5	5,4	5,4	7,2	4,5	5	0	2,7	2	41,2
1136	Hj. ARIK SRI WAHYUNI, S.E., M.M.	Pembangunan Jalan Paving skala Lingkungan dan pelengkapnya (TPJ dan Saluran Air)	jalan rusak	rt 38 dusun kacangan desa sumurup kec.bendungan	DINAS PERUMAHAN, KAWASAN PERMUKIMAN DAN LINGKUNGAN HIDUP	300 m	4	5	5,4	5,4	7,2	4,5	5	0	2,7	2	41,2
1137	Drs. MUHAMMAD HADI	Pembangunan Jalan Paving skala Lingkungan dan pelengkapnya (TPJ dan Saluran Air)	Panjang 250 m * lebar 2,5 m, kondisi jalan yang sudah rusak dan sebagian masih tanah sehingga di musim hujan berlumpur dan licin	RT 29 Desa Masaran Kecamatan Munjungan	DINAS PERUMAHAN, KAWASAN PERMUKIMAN DAN LINGKUNGAN HIDUP	625 m2	4	5	5,4	5,4	7,2	4,5	5	0	2,7	2	41,2

No.	Pengusul	Usulan Kegiatan	Permasalahan	Alamat	Perangkat Daerah	Rekomendasi Volume	Memiliki pengaruh yang besar terhadap pencapaian pembangunan nasional (SDGs, PSN, Program Pusat)	Mendukung capaian Standar Pelayanan Minimal (SPM)	Memberikan Dampak terhadap daerah dan masyarakat	Memiliki daya ungkit yang signifikan terhadap pembangunan daerah	Kemungkinan atau kemudahannya untuk ditangani	Relevan dengan visi dan misi, program kepala daerah terpilih	Mendukung Akses Pelayanan Dasar (Pendidikan dan Kesehatan), Perekonomian, Pariwisata, Kawasan Perbatasan	Tingkat Keparahan/ Urgensi Dibutuhkan Pembangunan/ Rehab/ Pengadaan	Meningkatkan pemberdayaan dan partisipasi masyarakat	Kelengkapan Data Pendukung (Lokasi, Foto, Peta, Koordinat, Keterangan)	Keterangan Skoring
							10%	10%	9%	9%	9%	15%	10%	9%	9%	10%	
1138	TRI SANTOSO, ST.	Pembangunan Jalan Paving skala Lingkungan dan pelengkapnya (TPJ dan Saluran Air)	jalan rusak	Dusun Galih RT 26 Desa Masaran Kecamatan Munjungan	DINAS PERUMAHAN, KAWASAN PERMUKIMAN DAN LINGKUNGAN HIDUP	300 m	4	5	5,4	5,4	7,2	4,5	5	0	2,7	2	41,2
1139	Drs. MUHAMMAD HADI	Pembangunan Jalan skala Lingkungan dan pelengkapnya (TPJ dan Saluran Air)	sebagai pelengkap ruas jalan	RT 15 Dusun Singgihan desa Masaran kecamatan Munjungan	DINAS PERUMAHAN, KAWASAN PERMUKIMAN DAN LINGKUNGAN HIDUP	40 m	4	5	5,4	5,4	7,2	4,5	5	0	2,7	2	41,2
1140	Drs. MUHAMMAD HADI	Pembangunan Jalan Paving skala Lingkungan dan pelengkapnya (TPJ dan Saluran Air)	jalan sudah banyak yang rusak	RT 22 dan 27 Dusun Galih Desa Masaran kecamatan Munjungan	DINAS PERUMAHAN, KAWASAN PERMUKIMAN DAN LINGKUNGAN HIDUP	200 m	4	5	5,4	5,4	7,2	4,5	5	0	2,7	2	41,2
1141	Drs. MUHAMMAD HADI	Pembangunan Jalan Paving skala Lingkungan dan pelengkapnya (TPJ dan Saluran Air)	jalan sudah banyak yang rusak	RT 30 dan RT 31 Dusun Masaran Desa Masaran kecamatan Munjungan	DINAS PERUMAHAN, KAWASAN PERMUKIMAN DAN LINGKUNGAN HIDUP	200 m	4	5	5,4	5,4	7,2	4,5	5	0	2,7	2	41,2

No.	Pengusul	Usulan Kegiatan	Permasalahan	Alamat	Perangkat Daerah	Rekomendasi Volume	Memiliki pengaruh yang besar terhadap pencapaian pembangunan nasional (SDGs, PSN, Program Pusat)	Mendukung capaian Standar Pelayanan Minimal (SPM)	Memberikan Dampak terhadap daerah dan masyarakat	Memiliki daya ungkit yang signifikan terhadap pembangunan daerah	Kemungkinan atau kemudahannya untuk ditangani	Relevan dengan visi dan misi, program kepala daerah terpilih	Mendukung Akses Pelayanan Dasar (Pendidikan dan Kesehatan), Perekonomian, Pariwisata, Kawasan Perbatasan	Tingkat Keparahan/ Urgensi Dibutuhkan Pembangunan/ Rehab/ Pengadaan	Meningkatkan pemberdayaan dan partisipasi masyarakat	Kelengkapan Data Pendukung (Lokasi, Foto, Peta, Koordinat, Keterangan)	Keterangan Skoring
							10%	10%	9%	9%	9%	15%	10%	9%	9%	10%	
1142	Drs. MUHAMMAD HADI	Pembangunan Jalan Paving skala Lingkungan dan pelengkapnya (TPJ dan Saluran Air)	jalan sudah banyak yang rusak	RT 45 Dusun Gembes Desa Masaran kecamatan Munjungan	DINAS PERUMAHAN, KAWASAN PERMUKIMAN DAN LINGKUNGAN HIDUP	200 m	4	5	5,4	5,4	7,2	4,5	5	0	2,7	2	41,2
1143	Drs. MUHAMMAD HADI	Pembangunan Jalan Paving skala Lingkungan dan pelengkapnya (TPJ dan Saluran Air)	jalan sudah banyak yang rusak	Dusun Gembes Desa Masaran kecamatan Munjungan	DINAS PERUMAHAN, KAWASAN PERMUKIMAN DAN LINGKUNGAN HIDUP	200 m	4	5	5,4	5,4	7,2	4,5	5	0	2,7	2	41,2
1144	Drs. MUHAMMAD HADI	Pembangunan Jalan Paving skala Lingkungan dan pelengkapnya (TPJ dan Saluran Air)	jalan sudah banyak yang rusak	Dusun Singgihan Desa Masaran Kecamatan Munjungan	DINAS PERUMAHAN, KAWASAN PERMUKIMAN DAN LINGKUNGAN HIDUP	150 m	4	5	5,4	5,4	7,2	4,5	5	0	2,7	2	41,2
1145	Drs. MUHAMMAD HADI	Pembangunan Jalan skala Lingkungan dan pelengkapnya (TPJ dan Saluran Air)	panjang 100 m * tinggi 1 m, Pembangunan TPJ sebagai pelengkap ruas jalan	Dusun Masaran Desa Masaran kecamatan Munjungan	DINAS PERUMAHAN, KAWASAN PERMUKIMAN DAN LINGKUNGAN HIDUP	100 m	4	5	5,4	5,4	7,2	4,5	5	0	2,7	2	41,2

No.	Pengusul	Usulan Kegiatan	Permasalahan	Alamat	Perangkat Daerah	Rekomendasi Volume	Memiliki pengaruh yang besar terhadap pencapaian pembangunan nasional (SDGs, PSN, Program Pusat)	Mendukung capaian Standar Pelayanan Minimal (SPM)	Memberikan Dampak terhadap daerah dan masyarakat	Memiliki daya ungkit yang signifikan terhadap pembangunan daerah	Kemungkinan atau kemudahannya untuk ditangani	Relevan dengan visi dan misi, program kepala daerah terpilih	Mendukung Akses Pelayanan Dasar (Pendidikan dan Kesehatan), Perekonomian, Pariwisata, Kawasan Perbatasan	Tingkat Keparahan/ Urgensi Dibutuhkan Pembangunan/ Rehab/ Pengadaan	Meningkatkan pemberdayaan dan partisipasi masyarakat	Kelengkapan Data Pendukung (Lokasi, Foto, Peta, Koordinat, Keterangan)	Keterangan Skoring
							10%	10%	9%	9%	9%	15%	10%	9%	9%	10%	
1146	Drs. MUHAMMAD HADI	Pembangunan Jalan Paving skala Lingkungan dan pelengkapnya (TPJ dan Saluran Air)	Panjang 150 m * lebar 2,5 m, Jalan sudah banyak yang rusak	Dusun Masaran Desa Masaran kecamatan Munjungan	DINAS PERUMAHAN, KAWASAN PERMUKIMAN DAN LINGKUNGAN HIDUP	375 m	4	5	5,4	5,4	7,2	4,5	5	0	2,7	2	41,2
1147	Drs. MUHAMMAD HADI	Pembangunan Jalan Paving skala Lingkungan dan pelengkapnya (TPJ dan Saluran Air)	Panjang 150 m * lebar 2,5 m, Jalan sudah banyak yang rusak	Dusun Gembes Desa Masaran Kecamatan Munjungan	DINAS PERUMAHAN, KAWASAN PERMUKIMAN DAN LINGKUNGAN HIDUP	375 m2	4	5	5,4	5,4	7,2	4,5	5	0	2,7	2	41,2
1148	Drs. MUHAMMAD HADI	Pembangunan Jalan Paving skala Lingkungan dan pelengkapnya (TPJ dan Saluran Air)	Panjang 200 m * lebar 2,5 m, jalan sudah rusak	RT 24 dan 26 Dusun Galih Desa Masaran Kecamatan Munjungan	DINAS PERUMAHAN, KAWASAN PERMUKIMAN DAN LINGKUNGAN HIDUP	500 m	4	5	5,4	5,4	7,2	4,5	5	0	2,7	2	41,2
1149	Drs. MUHAMMAD HADI	Pembangunan sistem Drainase lingkungan dan peningkatan saluran drainase lingkungan	belom ada saluran pembuangan air	RT 13 Dusun gentungan Desa Craken Kecamatan Munjungan	DINAS PEKERJAAN UMUM DAN PENATAAN RUANG	150 Meter	3	5	5,4	5,4	7,2	7,5	3	0	2,7	2	41,2
1150	Drs. MUHAMMAD HADI	Pembangunan Jalan Paving skala Lingkungan dan pelengkapnya (TPJ dan Saluran Air)	Panjang 100 m * lebar 2,5 m, Meningkatkan kenyamanan masyarakat dalam menjalankan aktifitas ekonomi, kesehatan dan pendidikan	RT 41 RW 10 Dusun Ngaliran Desa Masaran Kecamatan Munjungan	DINAS PERUMAHAN, KAWASAN PERMUKIMAN DAN LINGKUNGAN HIDUP	250 m2	4	5	5,4	5,4	7,2	4,5	5	0	2,7	2	41,2

No.	Pengusul	Usulan Kegiatan	Permasalahan	Alamat	Perangkat Daerah	Rekomendasi Volume	Memiliki pengaruh yang besar terhadap pencapaian pembangunan nasional (SDGs, PSN, Program Pusat)	Mendukung capaian Standar Pelayanan Minimal (SPM)	Memberikan Dampak terhadap daerah dan masyarakat	Memiliki daya ungkit yang signifikan terhadap pembangunan daerah	Kemungkinan atau kemudahannya untuk ditangani	Relevan dengan visi dan misi, program kepala daerah terpilih	Mendukung Akses Pelayanan Dasar (Pendidikan dan Kesehatan), Perekonomian, Pariwisata, Kawasan Perbatasan	Tingkat Keparahan/ Urgensi Dibutuhkan Pembangunan/ Rehab/ Pengadaan	Meningkatkan pemberdayaan dan partisipasi masyarakat	Kelengkapan Data Pendukung (Lokasi, Foto, Peta, Koordinat, Keterangan)	Keterangan Skoring
							10%	10%	9%	9%	9%	15%	10%	9%	9%	10%	
1151	Drs. MUHAMMAD HADI	Pembangunan Jalan skala Lingkungan dan pelengkapnya (TPJ dan Saluran Air)	Panjang 150 m * Tinggi 1,5m * lebar 0,30 m, belom ada tembok penahan jalan	RT 16 RW 03 Dusun Singgihan Desa Masaran kecamatan Munjungan	DINAS PERUMAHAN, KAWASAN PERMUKIMAN DAN LINGKUNGAN HIDUP	150 m	4	5	5,4	5,4	7,2	4,5	5	0	2,7	2	41,2
1152	Drs. MUHAMMAD HADI	Pembangunan Jalan Paving skala Lingkungan dan pelengkapnya (TPJ dan Saluran Air)	Panjang 130 m * lebar 2,5 m, kondisi jalan sudah rusak	RT 45 dan 54 RW 11 Dusun Gembes Desa Masaran Kecamatan Munjungan	DINAS PERUMAHAN, KAWASAN PERMUKIMAN DAN LINGKUNGAN HIDUP	325 m2	4	5	5,4	5,4	7,2	4,5	5	0	2,7	2	41,2
1153	Drs. H. SUKARODIN, M.Ag.	Pembangunan MCK	Perlu pembangunan MCK di Masjid untuk sarana kebersihan dan bersuci	RT 011 RW 04 Dusun Salamselatan Desa Salamrejo Kecamatan Karangan	DINAS PEKERJAAN UMUM DAN PENATAAN RUANG	1 Unit	3	10	2,7	2,7	9	6	3	0	2,7	2	41,1
1154	Drs. ZAENUDIN	Pembangunan MCK	Perlu adanya MCK untuk warga agar tidak BAB sembarangan	Dusun Ngimer Desa Sugihan Kec. Kampak	DINAS PEKERJAAN UMUM DAN PENATAAN RUANG	1 Unit	3	10	2,7	2,7	9	6	3	0	2,7	2	41,1
1155	Drs. ZAENUDIN	Pembangunan MCK	Perlu adanya MCK agar warga tidak BAB sembarangan	Dusun Wates Desa Sugihan Kec. Kampak	DINAS PEKERJAAN UMUM DAN PENATAAN RUANG	1 Unit	3	10	2,7	2,7	9	6	3	0	2,7	2	41,1

No.	Pengusul	Usulan Kegiatan	Permasalahan	Alamat	Perangkat Daerah	Rekomendasi Volume	Memiliki pengaruh yang besar terhadap pencapaian pembangunan nasional (SDGs, PSN, Program Pusat)	Mendukung capaian Standar Pelayanan Minimal (SPM)	Memberikan Dampak terhadap daerah dan masyarakat	Memiliki daya ungkit yang signifikan terhadap pembangunan daerah	Kemungkinan atau kemudahannya untuk ditangani	Relevan dengan visi dan misi, program kepala daerah terpilih	Mendukung Akses Pelayanan Dasar (Pendidikan dan Kesehatan), Perekonomian, Pariwisata, Kawasan Perbatasan	Tingkat Keparahan/ Urgensi Dibutuhkan Pembangunan/ Rehab/ Pengadaan	Meningkatkan pemberdayaan dan partisipasi masyarakat	Kelengkapan Data Pendukung (Lokasi, Foto, Peta, Koordinat, Keterangan)	Keterangan Skoring
							10%	10%	9%	9%	9%	15%	10%	9%	9%	10%	
1156	Drs. ZAENUDIN	Pembangunan MCK	Perlu adanya MCK agar warga tidak BAB sembarangan	Dusu Karangsono Desa Sugihan Kec. Kampak	DINAS PEKERJAAN UMUM DAN PENATAAN RUANG	1 Unit	3	10	2,7	2,7	9	6	3	0	2,7	2	41,1
1157	DODING RAHMADI, ST.	Pembangunan sistem Drainase lingkungan dan peningkatan saluran drainase lingkungan	Drainase Rusak	Dsn.Rejosari Ds.Salamrejo Kec.Karangan	DINAS PEKERJAAN UMUM DAN PENATAAN RUANG	300 Meter	1	5	5,4	5,4	9	7,5	3	0	2,7	2	41
1158	DODING RAHMADI, ST.	Pembangunan Jalan Paving skala Lingkungan dan pelengkapnya (TPJ dan Saluran Air)	Pembangunan Jalan Paving Ds.Sukorejo Kec.Gandusari	Dsn.Nglayur Ds.Sukorejo Kec.Gandusari	DINAS PERUMAHAN, KAWASAN PERMUKIMAN DAN LINGKUNGAN HIDUP	300 m	2	5	5,4	5,4	9	4,5	5	0	2,7	2	41
1159	DODING RAHMADI, ST.	Pembangunan Jalan Paving skala Lingkungan dan pelengkapnya (TPJ dan Saluran Air)	Pembangunan Jalan Paving Ds.Karanganyar Kec.Gandusari	Dsn.Soko Ds.Karanganyar Kec.Gandusari	DINAS PERUMAHAN, KAWASAN PERMUKIMAN DAN LINGKUNGAN HIDUP	300 m	2	5	5,4	5,4	9	4,5	5	0	2,7	2	41
1160	DODING RAHMADI, ST.	Pembangunan Jalan Paving skala Lingkungan dan pelengkapnya (TPJ dan Saluran Air)	Pembangunan Jalan Paving Ds.Wonorejo Kec.Gandusari	Dsn.Setri Ds.Wonorejo Kec.Gandusari	DINAS PERUMAHAN, KAWASAN PERMUKIMAN DAN LINGKUNGAN HIDUP	300 m	2	5	5,4	5,4	9	4,5	5	0	2,7	2	41

No.	Pengusul	Usulan Kegiatan	Permasalahan	Alamat	Perangkat Daerah	Rekomendasi Volume	Memiliki pengaruh yang besar terhadap pencapaian pembangunan nasional (SDGs, PSN, Program Pusat)	Mendukung capaian Standar Pelayanan Minimal (SPM)	Memberikan Dampak terhadap daerah dan masyarakat	Memiliki daya ungkit yang signifikan terhadap pembangunan daerah	Kemungkinan atau kemudahannya untuk ditangani	Relevan dengan visi dan misi, program kepala daerah terpilih	Mendukung Akses Pelayanan Dasar (Pendidikan dan Kesehatan), Perekonomian, Pariwisata, Kawasan Perbatasan	Tingkat Keparahan/ Urgensi Dibutuhkan Pembangunan/ Rehab/ Pengadaan	Meningkatkan pemberdayaan dan partisipasi masyarakat	Kelengkapan Data Pendukung (Lokasi, Foto, Peta, Koordinat, Keterangan)	Keterangan Skoring
							10%	10%	9%	9%	9%	15%	10%	9%	9%	10%	
1161	AGUS CAHYONO, S.H.I, M.H.I.	Jaringan Irigasi dengan kondisi rusak berat	Perbaikan jaringan irigasi	Dusun Gambang, Desa Ngadirejo, Kecamatan Pogalan	DINAS PEKERJAAN UMUM DAN PENATAAN RUANG	350 m"	3	3	5,4	5,4	9	4,5	6	0	2,7	2	41
1162	ALWI BURHANUDIN, S.T.	Pembangunan Jalan Paving skala Lingkungan dan pelengkapnya (TPJ dan Saluran Air)	peningkatan jalan lingkungan dengan pemasangan paving	Dusun Geneng Sanan, Desa Sukorejo, Kecamatan Gandusari	DINAS PERUMAHAN, KAWASAN PERMUKIMAN DAN LINGKUNGAN HIDUP	750 m2	2	5	5,4	5,4	9	4,5	5	0	2,7	2	41
1163	ALWI BURHANUDIN, S.T.	Pembangunan Jalan Paving skala Lingkungan dan pelengkapnya (TPJ dan Saluran Air)	peningkatan jalan lingkungan dengan pemasangan paving	Dusun Nglayur, Desa Sukorejo, Kecamatan Gandusari	DINAS PERUMAHAN, KAWASAN PERMUKIMAN DAN LINGKUNGAN HIDUP	750 m2	2	5	5,4	5,4	9	4,5	5	0	2,7	2	41
1164	ALWI BURHANUDIN, S.T.	Pembangunan Jalan Paving skala Lingkungan dan pelengkapnya (TPJ dan Saluran Air)	peningkatan jalan lingkungan dengan pemasangan paving	Dusun Bandung, Desa Sukorejo, Kecamatan Gandusari	DINAS PERUMAHAN, KAWASAN PERMUKIMAN DAN LINGKUNGAN HIDUP	750 m2	2	5	5,4	5,4	9	4,5	5	0	2,7	2	41
1165	ALWI BURHANUDIN, S.T.	Pembangunan Jalan Paving skala Lingkungan dan pelengkapnya (TPJ dan Saluran Air)	peningkatan jalan lingkungan dengan pemasangan paving	Dusun Tugu, Desa Sukorejo, Kecamatan Gandusari	DINAS PERUMAHAN, KAWASAN PERMUKIMAN DAN LINGKUNGAN HIDUP	750 m2	2	5	5,4	5,4	9	4,5	5	0	2,7	2	41

No.	Pengusul	Usulan Kegiatan	Permasalahan	Alamat	Perangkat Daerah	Rekomendasi Volume	Memiliki pengaruh yang besar terhadap pencapaian pembangunan nasional (SDGs, PSN, Program Pusat)	Mendukung capaian Standar Pelayanan Minimal (SPM)	Memberikan Dampak terhadap daerah dan masyarakat	Memiliki daya ungkit yang signifikan terhadap pembangunan daerah	Kemungkinan atau kemudahannya untuk ditangani	Relevan dengan visi dan misi, program kepala daerah terpilih	Mendukung Akses Pelayanan Dasar (Pendidikan dan Kesehatan), Perekonomian, Pariwisata, Kawasan Perbatasan	Tingkat Keparahan/ Urgensi Dibutuhkan Pembangunan/ Rehab/ Pengadaan	Meningkatkan pemberdayaan dan partisipasi masyarakat	Kelengkapan Data Pendukung (Lokasi, Foto, Peta, Koordinat, Keterangan)	Keterangan Skoring
							10%	10%	9%	9%	9%	15%	10%	9%	9%	10%	
1166	PUGUH PURNOMO, S.E.	Pembangunan Jalan Paving skala Lingkungan dan pelengkapnya (TPJ dan Saluran Air)	Kondisi eksisting jalan lingkungan belum memadai sehingga perlu dilakukan peningkatan jalan lingkungan (pavingisasi) dengan volume L=2,5 m, P=400 m.	Dusun Benggle, Desa Winong, Kecamatan Tugu	DINAS PERUMAHAN, KAWASAN PERMUKIMAN DAN LINGKUNGAN HIDUP	400 m	4	5	5,4	5,4	9	4,5	3	0	2,7	2	41
1167	PUGUH PURNOMO, S.E.	Pembangunan Jalan skala Lingkungan dan pelengkapnya (TPJ dan Saluran Air)	Tembok Penahan Jalan (TPJ) rusak karena padatnya mobilitas kendaraan yang melintasi jalan.	Dusun Cupuk, Desa Winong, Kecamatan Tugu	DINAS PERUMAHAN, KAWASAN PERMUKIMAN DAN LINGKUNGAN HIDUP	200 m	4	5	5,4	5,4	9	4,5	3	0	2,7	2	41
1168	Drs. H. SUKARODIN, M.Ag.	Pembangunan sistem Drainase lingkungan dan peningkatan saluran drainase lingkungan	Perlu pembangunan saluran Air oleh karena itu diperlukan pembangunan jaringan irigasi/saluran pembuangan Air lingkungan. Dengan Volume 760 M.	RT 00 RW 00 Dusun Rejosari Desa Salamrejo Kecamatan Karangan	DINAS PEKERJAAN UMUM DAN PENATAAN RUANG	760 Meter	1	5	5,4	5,4	9	7,5	3	0	2,7	2	41
1169	Drs. ZAENUDIN	Pembangunan sistem Drainase lingkungan dan peningkatan saluran drainase lingkungan	Air hujan meluap ke jalan sehingga perlu adanya drainase	Dusun Ngimer Desa Sugihan Kec. Kampak	DINAS PEKERJAAN UMUM DAN PENATAAN RUANG	250 Meter	1	5	5,4	5,4	9	7,5	3	0	2,7	2	41
1170	Drs. ZAENUDIN	Pembangunan sistem Drainase lingkungan dan peningkatan saluran drainase lingkungan	Air hujan meluap ke jalan sehingga perlu drainase	Dusun Wates Desa Sugihan Kec. Kampak	DINAS PEKERJAAN UMUM DAN PENATAAN RUANG	250 Meter	1	5	5,4	5,4	9	7,5	3	0	2,7	2	41

No.	Pengusul	Usulan Kegiatan	Permasalahan	Alamat	Perangkat Daerah	Rekomendasi Volume	Memiliki pengaruh yang besar terhadap pencapaian pembangunan nasional (SDGs, PSN, Program Pusat)	Mendukung capaian Standar Pelayanan Minimal (SPM)	Memberikan Dampak terhadap daerah dan masyarakat	Memiliki daya ungkit yang signifikan terhadap pembangunan daerah	Kemungkinan atau kemudahannya untuk ditangani	Relevan dengan visi dan misi, program kepala daerah terpilih	Mendukung Akses Pelayanan Dasar (Pendidikan dan Kesehatan), Perekonomian, Pariwisata, Kawasan Perbatasan	Tingkat Keparahan/ Urgensi Dibutuhkan Pembangunan/ Rehab/ Pengadaan	Meningkatkan pemberdayaan dan partisipasi masyarakat	Kelengkapan Data Pendukung (Lokasi, Foto, Peta, Koordinat, Keterangan)	Keterangan Skoring
							10%	10%	9%	9%	9%	15%	10%	9%	9%	10%	
1171	Drs. ZAENUDIN	Pembangunan sistem Drainase lingkungan dan peningkatan saluran drainase lingkungan	Air hujan meluap di jalan sehingga perlu drainase	Dusun Karangsono Desa Sugihan Kec. Kampak	DINAS PEKERJAAN UMUM DAN PENATAAN RUANG	250 Meter	1	5	5,4	5,4	9	7,5	3	0	2,7	2	41
1172	GUSWANTO	Pembangunan Jalan skala Lingkungan dan pelengkapnya (TPJ dan Saluran Air)	Jalan rawan longsor sehingga perlu adanya TPJ	RT. 07 RW. 04 Dusun Karangrejo Ds. Sumbergayam Kec. Durenan	DINAS PERUMAHAN, KAWASAN PERMUKIMAN DAN LINGKUNGAN HIDUP	400 m	4	5	5,4	5,4	9	4,5	3	0	2,7	2	41
1173	GUSWANTO	Pembangunan Jalan skala Lingkungan dan pelengkapnya (TPJ dan Saluran Air)	Tanah rawan longsor sehingga perlu adanya TPJ	RT. 10 RW. 05 Dusun Karangrejo Ds. Sumbergayam Kec. Durenan	DINAS PERUMAHAN, KAWASAN PERMUKIMAN DAN LINGKUNGAN HIDUP	400 m	4	5	5,4	5,4	9	4,5	3	0	2,7	2	41
1174	AMIN TOHARI, s.Ag. MH.	Meningkatkan fungsi dan kondisi jaringan irigasi	Pembangunan jaringan irigasi	Dusun Bendil Singgihan, Desa Widoro, Kec. Gandusari	DINAS PEKERJAAN UMUM DAN PENATAAN RUANG	1 Paket	3	3	5,4	5,4	9	4,5	6	0	2,7	2	41
1175	AMIN TOHARI, s.Ag. MH.	Pembangunan Jalan Paving skala Lingkungan dan pelengkapnya (TPJ dan Saluran Air)	Pembangunan jalan paving lingkungan	Dusun Geneng Sanan, Desa Sukorejo, Kec. Gandusari	DINAS PERUMAHAN, KAWASAN PERMUKIMAN DAN LINGKUNGAN HIDUP	1 paket	2	5	5,4	5,4	9	4,5	5	0	2,7	2	41

No.	Pengusul	Usulan Kegiatan	Permasalahan	Alamat	Perangkat Daerah	Rekomendasi Volume	Memiliki pengaruh yang besar terhadap pencapaian pembangunan nasional (SDGs, PSN, Program Pusat)	Mendukung capaian Standar Pelayanan Minimal (SPM)	Memberikan Dampak terhadap daerah dan masyarakat	Memiliki daya ungkit yang signifikan terhadap pembangunan daerah	Kemungkinan atau kemudahannya untuk ditangani	Relevan dengan visi dan misi, program kepala daerah terpilih	Mendukung Akses Pelayanan Dasar (Pendidikan dan Kesehatan), Perekonomian, Pariwisata, Kawasan Perbatasan	Tingkat Keparahan/ Urgensi Dibutuhkan Pembangunan/ Rehab/ Pengadaan	Meningkatkan pemberdayaan dan partisipasi masyarakat	Kelengkapan Data Pendukung (Lokasi, Foto, Peta, Koordinat, Keterangan)	Keterangan Skoring
							10%	10%	9%	9%	9%	15%	10%	9%	9%	10%	
1176	AMIN TOHARI, s.Ag. MH.	Pembangunan Jalan Paving skala Lingkungan dan pelengkapnya (TPJ dan Saluran Air)	Pembangunan jalan paving lingkungan	Dusun Depok-Soko Tengah, Desa Karanganyar, Kec. Gandusari	DINAS PERUMAHAN, KAWASAN PERMUKIMAN DAN LINGKUNGAN HIDUP	1 paket	2	5	5,4	5,4	9	4,5	5	0	2,7	2	41
1177	AMIN TOHARI, s.Ag. MH.	Pembangunan Jalan Paving skala Lingkungan dan pelengkapnya (TPJ dan Saluran Air)	Pembangunan jalan paving lingkungan	Jalan menuju Musholla Al Maruf, Desa Karanganyar, Kec. Gandusari	DINAS PERUMAHAN, KAWASAN PERMUKIMAN DAN LINGKUNGAN HIDUP	1 paket	2	5	5,4	5,4	9	4,5	5	0	2,7	2	41
1178	AMIN TOHARI, s.Ag. MH.	Pembangunan Jalan Paving skala Lingkungan dan pelengkapnya (TPJ dan Saluran Air)	Pembangunan jalan paving lingkungan	Dusun Bandung, Desa Sukorejo, Kec. Gandusari	DINAS PERUMAHAN, KAWASAN PERMUKIMAN DAN LINGKUNGAN HIDUP	1 paket	2	5	5,4	5,4	9	4,5	5	0	2,7	2	41
1179	Drs. ZAENUDIN	Pembangunan Jalan Paving skala Lingkungan dan pelengkapnya (TPJ dan Saluran Air)	Kondisi jalan rusak sehingga mobilitas warga kurang optimal	Dusun Krajan Desa Karangrejo Kec. Kampak	DINAS PERUMAHAN, KAWASAN PERMUKIMAN DAN LINGKUNGAN HIDUP	400 m2	2	5	5,4	5,4	9	4,5	5	0	2,7	2	41

No.	Pengusul	Usulan Kegiatan	Permasalahan	Alamat	Perangkat Daerah	Rekomendasi Volume	Memiliki pengaruh yang besar terhadap pencapaian pembangunan nasional (SDGs, PSN, Program Pusat)	Mendukung capaian Standar Pelayanan Minimal (SPM)	Memberikan Dampak terhadap daerah dan masyarakat	Memiliki daya ungkit yang signifikan terhadap pembangunan daerah	Kemungkinan atau kemudahannya untuk ditangani	Relevan dengan visi dan misi, program kepala daerah terpilih	Mendukung Akses Pelayanan Dasar (Pendidikan dan Kesehatan), Perekonomian, Pariwisata, Kawasan Perbatasan	Tingkat Keparahan/ Urgensi Dibutuhkan Pembangunan/ Rehab/ Pengadaan	Meningkatkan pemberdayaan dan partisipasi masyarakat	Kelengkapan Data Pendukung (Lokasi, Foto, Peta, Koordinat, Keterangan)	Keterangan Skoring
							10%	10%	9%	9%	9%	15%	10%	9%	9%	10%	
1180	Drs. ZAENUDIN	Pembangunan Jalan skala Lingkungan dan pelengkapnya (TPJ dan Saluran Air)	Jalan rawan longsor sehingga perlu adanya TPJ	Dusun Krajan Desa Karangrejo Kec. Kampak	DINAS PERUMAHAN, KAWASAN PERMUKIMAN DAN LINGKUNGAN HIDUP	450 m	2	5	5,4	5,4	9	4,5	5	0	2,7	2	41
1181	KHOIRI, S.Pdi	Pembangunan Jalan Paving skala Lingkungan dan pelengkapnya (TPJ dan Saluran Air)	Kondisi jalan rusak berat sehingga menghambat akses kesarana Pendidikan, Kesehatan, dan Sarana Ekonomi	Rt. 39 Rw.19 Dusun Sentul Desa Karangrejo, Kecamata Kampak	DINAS PERUMAHAN, KAWASAN PERMUKIMAN DAN LINGKUNGAN HIDUP	500 m	2	5	5,4	5,4	9	4,5	5	0	2,7	2	41
1182	KHOIRI, S.Pdi	Pembangunan Jalan Paving skala Lingkungan dan pelengkapnya (TPJ dan Saluran Air)	Kondisi jalan rusak berat sehingga menghambat akses kesarana Pendidikan, Kesehatan, dan Sarana Ekonomi	Rt. 50 Rw. 17 Dusun Pesu, Desa Karangrejo, Kecamatan Kampak	DINAS PERUMAHAN, KAWASAN PERMUKIMAN DAN LINGKUNGAN HIDUP	500 m	2	5	5,4	5,4	9	4,5	5	0	2,7	2	41
1183	BAMBANG SUTOPO, S.E.	Pembangunan Jalan Paving skala Lingkungan dan pelengkapnya (TPJ dan Saluran Air)	Panjang 1000 m * lebar 3 m, jalan banyak yang mengelupas dan rusak	RT 15, 16, 17, 19 Dusun Ketah Desa Pakel Kecamatan Watulimo	DINAS PERUMAHAN, KAWASAN PERMUKIMAN DAN LINGKUNGAN HIDUP	3000 m	3	5	5,4	5,4	7,2	4,5	3	2,7	2,7	2	40,9

No.	Pengusul	Usulan Kegiatan	Permasalahan	Alamat	Perangkat Daerah	Rekomendasi Volume	Memiliki pengaruh yang besar terhadap pencapaian pembangunan nasional (SDGs, PSN, Program Pusat)	Mendukung capaian Standar Pelayanan Minimal (SPM)	Memberikan Dampak terhadap daerah dan masyarakat	Memiliki daya ungkit yang signifikan terhadap pembangunan daerah	Kemungkinan atau kemudahannya untuk ditangani	Relevan dengan visi dan misi, program kepala daerah terpilih	Mendukung Akses Pelayanan Dasar (Pendidikan dan Kesehatan), Perekonomian, Pariwisata, Kawasan Perbatasan	Tingkat Keparahan/ Urgensi Dibutuhkan Pembangunan/ Rehab/ Pengadaan	Meningkatkan pemberdayaan dan partisipasi masyarakat	Kelengkapan Data Pendukung (Lokasi, Foto, Peta, Koordinat, Keterangan)	Keterangan Skoring
							10%	10%	9%	9%	9%	15%	10%	9%	9%	10%	
1184	DODING RAHMADI, ST.	Pembangunan Jalan Paving skala Lingkungan dan pelengkapnya (TPJ dan Saluran Air)	Jalan Rusak	Dsn.Krajan Ds.Wonokerto Kec.Suruh	DINAS PERUMAHAN, KAWASAN PERMUKIMAN DAN LINGKUNGAN HIDUP	300 m	3	5	5,4	5,4	7,2	4,5	3	2,7	2,7	2	40,9
1185	DODING RAHMADI, ST.	Pembangunan Jalan Paving skala Lingkungan dan pelengkapnya (TPJ dan Saluran Air)	Jalan Rusak	Rt.05 Rw.02 Ds.Wonokerto Kec.Suruh	DINAS PERUMAHAN, KAWASAN PERMUKIMAN DAN LINGKUNGAN HIDUP	300 m	3	5	5,4	5,4	7,2	4,5	3	2,7	2,7	2	40,9
1186	NURWAHYUDI, S.Pd.	Pembangunan Jalan Paving skala Lingkungan dan pelengkapnya (TPJ dan Saluran Air)	jalan rusak	dusun mbangun desa wonokerto kec.suruh	DINAS PERUMAHAN, KAWASAN PERMUKIMAN DAN LINGKUNGAN HIDUP	300 m	3	5	5,4	5,4	7,2	4,5	3	2,7	2,7	2	40,9
1187	NURWAHYUDI, S.Pd.	Pembangunan Jalan Paving skala Lingkungan dan pelengkapnya (TPJ dan Saluran Air)	jalan rusak	dusun njirak desa wokerto kec.suruh	DINAS PERUMAHAN, KAWASAN PERMUKIMAN DAN LINGKUNGAN HIDUP	300 m	3	5	5,4	5,4	7,2	4,5	3	2,7	2,7	2	40,9

No.	Pengusul	Usulan Kegiatan	Permasalahan	Alamat	Perangkat Daerah	Rekomendasi Volume	Memiliki pengaruh yang besar terhadap pencapaian pembangunan nasional (SDGs, PSN, Program Pusat)	Mendukung capaian Standar Pelayanan Minimal (SPM)	Memberikan Dampak terhadap daerah dan masyarakat	Memiliki daya ungkit yang signifikan terhadap pembangunan daerah	Kemungkinan atau kemudahannya untuk ditangani	Relevan dengan visi dan misi, program kepala daerah terpilih	Mendukung Akses Pelayanan Dasar (Pendidikan dan Kesehatan), Perekonomian, Pariwisata, Kawasan Perbatasan	Tingkat Keparahan/ Urgensi Dibutuhkan Pembangunan/ Rehab/ Pengadaan	Meningkatkan pemberdayaan dan partisipasi masyarakat	Kelengkapan Data Pendukung (Lokasi, Foto, Peta, Koordinat, Keterangan)	Keterangan Skoring
							10%	10%	9%	9%	9%	15%	10%	9%	9%	10%	
1188	SUNARKUN, S.T.	Pembangunan Jalan skala Lingkungan dan pelengkapnya (TPJ dan Saluran Air)	Apabila musim hujan rawan terjadi longsor yang berakibat pada terputusnya jalan	Rt. 24 Rw. 07 Ds. Joho Kec. Pule	DINAS PERUMAHAN, KAWASAN PERMUKIMAN DAN LINGKUNGAN HIDUP	160 m	3	5	5,4	5,4	7,2	4,5	3	2,7	2,7	2	40,9
1189	SUNARKUN, S.T.	Pembangunan Jalan Paving skala Lingkungan dan pelengkapnya (TPJ dan Saluran Air)	Apabila musim hujan rawan terjadi longsor yang berakibat pada terputusnya jalan	Dsn. Gladak dan Ponggok Ds. Pakel Kec. Pule	DINAS PERUMAHAN, KAWASAN PERMUKIMAN DAN LINGKUNGAN HIDUP	300 m	3	5	5,4	5,4	7,2	4,5	3	2,7	2,7	2	40,9
1190	KRISNA GANDHA SAPUTRA	Pembangunan Jalan Paving skala Lingkungan dan pelengkapnya (TPJ dan Saluran Air)	kondisi jalan yang sudah mengelupas dan berlubang dan sebagian masih tanah sehingga di musim hujan berlumpur dan licin, volume 400 m	Dusun Ponggok Desa Pakel Kecamatan Pule	DINAS PERUMAHAN, KAWASAN PERMUKIMAN DAN LINGKUNGAN HIDUP	400 m	3	5	5,4	5,4	7,2	4,5	3	2,7	2,7	2	40,9
1191	PRANOTO	Pembangunan Jalan skala Lingkungan dan pelengkapnya (TPJ dan Saluran Air)	Pembangunan tpj pada lingkungan masyarakat	Dusun Weru Desa Joho Kecamatan Pule	DINAS PERUMAHAN, KAWASAN PERMUKIMAN DAN LINGKUNGAN HIDUP	80 m	3	5	5,4	5,4	7,2	4,5	3	2,7	2,7	2	40,9

No.	Pengusul	Usulan Kegiatan	Permasalahan	Alamat	Perangkat Daerah	Rekomendasi Volume	Memiliki pengaruh yang besar terhadap pencapaian pembangunan nasional (SDGs, PSN, Program Pusat)	Mendukung capaian Standar Pelayanan Minimal (SPM)	Memberikan Dampak terhadap daerah dan masyarakat	Memiliki daya ungkit yang signifikan terhadap pembangunan daerah	Kemungkinan atau kemudahannya untuk ditangani	Relevan dengan visi dan misi, program kepala daerah terpilih	Mendukung Akses Pelayanan Dasar (Pendidikan dan Kesehatan), Perekonomian, Pariwisata, Kawasan Perbatasan	Tingkat Keparahan/ Urgensi Dibutuhkan Pembangunan/ Rehab/ Pengadaan	Meningkatkan pemberdayaan dan partisipasi masyarakat	Kelengkapan Data Pendukung (Lokasi, Foto, Peta, Koordinat, Keterangan)	Keterangan Skoring
							10%	10%	9%	9%	9%	15%	10%	9%	9%	10%	
1192	DODING RAHMADI, ST.	Pembangunan Jalan Paving skala Lingkungan dan pelengkapnya (TPJ dan Saluran Air)	Pembangunan Jalan Paving Ds.Ngrayung Kec.Gandusari	Dsn.Krajan Ds.Ngrayung Kec.Gandusari	DINAS PERUMAHAN, KAWASAN PERMUKIMAN DAN LINGKUNGAN HIDUP	300 m	1	5	5,4	5,4	9	4,5	3	2,7	2,7	2	40,7
1193	H. SAMSUL ANAM, S.H., M.M., M.Hum.	Meningkatkan fungsi dan kondisi jaringan irigasi	Panjang 70 m * tinggi 1 m, belom adanya jalur irigasi dari sungai ke sawah	RT 3 Dusun Brongkah Desa Kedunglurah Kecamatan Pogalan	DINAS PEKERJAAN UMUM DAN PENATAAN RUANG	70 meter	4	3	5,4	5,4	9	4,5	2	2,7	2,7	2	40,7
1194	JUMAKIR, S.Pd.	Rehabilitasi Bangunan Perkuatan Tebing Sungai (Talud, Bronjong)	Perlunya pembangunan talut agar jalan dapat lebih aman dari gerusan erosi banjir	Dusun Krajan Desa Masaran kecamatan Munjungan	DINAS PEKERJAAN UMUM DAN PENATAAN RUANG	300 m"	4	5	5,4	5,4	7,2	6	3	0	2,7	2	40,7
1195	TARKIYAT	Pembangunan Jalan Paving skala Lingkungan dan pelengkapnya (TPJ dan Saluran Air)	Perlunya pembangunan jalan paving lingkungan untuk memperlancar transportasi masyarakat	Dusun Krajan Desa Ngrayung Kecamatan Gandusari	DINAS PERUMAHAN, KAWASAN PERMUKIMAN DAN LINGKUNGAN HIDUP	300 m	1	5	5,4	5,4	9	4,5	3	2,7	2,7	2	40,7
1196	TARKIYAT	Pembangunan Jalan Paving skala Lingkungan dan pelengkapnya (TPJ dan Saluran Air)	Diperlukan pembangunan jalan paving lingkungan untuk mempermudah transportasi Masyarakat	Dusun kedungdowo, desa Bendoagung Kecamatan Kampak	DINAS PERUMAHAN, KAWASAN PERMUKIMAN DAN LINGKUNGAN HIDUP	900 m2	1	5	5,4	5,4	9	4,5	3	2,7	2,7	2	40,7

No.	Pengusul	Usulan Kegiatan	Permasalahan	Alamat	Perangkat Daerah	Rekomendasi Volume	Memiliki pengaruh yang besar terhadap pencapaian pembangunan nasional (SDGs, PSN, Program Pusat)	Mendukung capaian Standar Pelayanan Minimal (SPM)	Memberikan Dampak terhadap daerah dan masyarakat	Memiliki daya ungkit yang signifikan terhadap pembangunan daerah	Kemungkinan atau kemudahannya untuk ditangani	Relevan dengan visi dan misi, program kepala daerah terpilih	Mendukung Akses Pelayanan Dasar (Pendidikan dan Kesehatan), Perekonomian, Pariwisata, Kawasan Perbatasan	Tingkat Keparahan/ Urgensi Dibutuhkan Pembangunan/ Rehab/ Pengadaan	Meningkatkan pemberdayaan dan partisipasi masyarakat	Kelengkapan Data Pendukung (Lokasi, Foto, Peta, Koordinat, Keterangan)	Keterangan Skoring
							10%	10%	9%	9%	9%	15%	10%	9%	9%	10%	
1197	Drs. HARI LANGGENG WIYONO	Meningkatkan fungsi dan kondisi jaringan irigasi	jaringan irigasi rusak karena longsor	Dusun Sumber, Desa Ngulan Wetan, Pogalan	DINAS PEKERJAAN UMUM DAN PENATAAN RUANG	200 meter	2	3	5,4	5,4	9	4,5	4	2,7	2,7	2	40,7
1198	PUGUH PURNOMO, S.E.	Pembangunan Jalan Paving skala Lingkungan dan pelengkapnya (TPJ dan Saluran Air)	Kondisi eksisting jalan lingkungan belum memadai sehingga perlu dilakukan peningkatan jalan lingkungan (pavingisasi) dengan volume L=2,5 m, P=350 m.	Dusun Tawang, Desa Banaran, Kecamatan Tugu	DINAS PERUMAHAN, KAWASAN PERMUKIMAN DAN LINGKUNGAN HIDUP	350 m	1	5	5,4	5,4	9	4,5	3	2,7	2,7	2	40,7
1199	PUGUH PURNOMO, S.E.	Pembangunan Ruang Terbuka Hijau	Kurangnya ruang terbuka hijau sehingga perlu dibangun RTH.	Dusun Tawang, Desa Banaran, Kecamatan Tugu	DINAS PERUMAHAN, KAWASAN PERMUKIMAN DAN LINGKUNGAN HIDUP	200 m2	1	5	5,4	5,4	9	4,5	3	2,7	2,7	2	40,7
1200	Drs. ZAENUDIN	Pembangunan Jalan Paving skala Lingkungan dan pelengkapnya (TPJ dan Saluran Air)	Kondisi jalan kurang memadai sehingga mobilitas warga kurang optimal	Dusun Krajan Desa Ngrayung Kec. Gandusari	DINAS PERUMAHAN, KAWASAN PERMUKIMAN DAN LINGKUNGAN HIDUP	300 m2	1	5	5,4	5,4	9	4,5	3	2,7	2,7	2	40,7
1201	Drs. ZAENUDIN	Pembangunan Jalan skala Lingkungan dan pelengkapnya (TPJ dan Saluran Air)	Jalan rawan longsor sehingga perlu adanya TPJ	Dusun Krajan Desa Ngrayung Kec. Gandusaru	DINAS PERUMAHAN, KAWASAN PERMUKIMAN DAN LINGKUNGAN HIDUP	450 m	1	5	5,4	5,4	9	4,5	3	2,7	2,7	2	40,7

No.	Pengusul	Usulan Kegiatan	Permasalahan	Alamat	Perangkat Daerah	Rekomendasi Volume	Memiliki pengaruh yang besar terhadap pencapaian pembangunan nasional (SDGs, PSN, Program Pusat)	Mendukung capaian Standar Pelayanan Minimal (SPM)	Memberikan Dampak terhadap daerah dan masyarakat	Memiliki daya ungkit yang signifikan terhadap pembangunan daerah	Kemungkinan atau kemudahannya untuk ditangani	Relevan dengan visi dan misi, program kepala daerah terpilih	Mendukung Akses Pelayanan Dasar (Pendidikan dan Kesehatan), Perekonomian, Pariwisata, Kawasan Perbatasan	Tingkat Keparahan/ Urgensi Dibutuhkan Pembangunan/ Rehab/ Pengadaan	Meningkatkan pemberdayaan dan partisipasi masyarakat	Kelengkapan Data Pendukung (Lokasi, Foto, Peta, Koordinat, Keterangan)	Keterangan Skoring
							10%	10%	9%	9%	9%	15%	10%	9%	9%	10%	
1202	Drs. ZAENUDIN	Pembangunan Jalan Paving skala Lingkungan dan pelengkapnya (TPJ dan Saluran Air)	Kondisi jalan rusak sehingga aktivitas warga kurang lancar	Dusun Krajan Desa Bendoagung Kec. Kampak	DINAS PERUMAHAN, KAWASAN PERMUKIMAN DAN LINGKUNGAN HIDUP	300 m	1	5	5,4	5,4	9	4,5	3	2,7	2,7	2	40,7
1203	Drs. ZAENUDIN	Pembangunan Jalan skala Lingkungan dan pelengkapnya (TPJ dan Saluran Air)	Jalan rawan longsor sehingga perlu adanya TPJ	Dusun Krajan Desa Bendoagung Kec. Kampak	DINAS PERUMAHAN, KAWASAN PERMUKIMAN DAN LINGKUNGAN HIDUP	250 m	1	5	5,4	5,4	9	4,5	3	2,7	2,7	2	40,7
1204	AMIN TOHARI, s.Ag. MH.	Pembangunan Jalan Paving skala Lingkungan dan pelengkapnya (TPJ dan Saluran Air)	Pembangunan jalan paving lingkungan	Desa Ngrayung, Kec. Gandusari	DINAS PERUMAHAN, KAWASAN PERMUKIMAN DAN LINGKUNGAN HIDUP	1 paket	1	5	5,4	5,4	9	4,5	3	2,7	2,7	2	40,7
1205	KHOIRI, S.Pdi	Pembangunan Jalan Paving skala Lingkungan dan pelengkapnya (TPJ dan Saluran Air)	Kondisi jalan rusak berat sehingga menghambat akses kesarana Pendidikan, Kesehatan, dan Sarana Ekonomi	Rt. 10 Rw. 03 Dusun Kademangan, Desa Bendoagung, Kecamatan Kampak	DINAS PERUMAHAN, KAWASAN PERMUKIMAN DAN LINGKUNGAN HIDUP	700 m	1	5	5,4	5,4	9	4,5	3	2,7	2,7	2	40,7

No.	Pengusul	Usulan Kegiatan	Permasalahan	Alamat	Perangkat Daerah	Rekomendasi Volume	Memiliki pengaruh yang besar terhadap pencapaian pembangunan nasional (SDGs, PSN, Program Pusat)	Mendukung capaian Standar Pelayanan Minimal (SPM)	Memberikan Dampak terhadap daerah dan masyarakat	Memiliki daya ungkit yang signifikan terhadap pembangunan daerah	Kemungkinan atau kemudahannya untuk ditangani	Relevan dengan visi dan misi, program kepala daerah terpilih	Mendukung Akses Pelayanan Dasar (Pendidikan dan Kesehatan), Perekonomian, Pariwisata, Kawasan Perbatasan	Tingkat Keparahan/ Urgensi Dibutuhkan Pembangunan/ Rehab/ Pengadaan	Meningkatkan pemberdayaan dan partisipasi masyarakat	Kelengkapan Data Pendukung (Lokasi, Foto, Peta, Koordinat, Keterangan)	Keterangan Skoring
							10%	10%	9%	9%	9%	15%	10%	9%	9%	10%	
1206	ALWI BURHANUDIN, S.T.	Pembangunan Jalan Paving skala Lingkungan dan pelengkapnya (TPJ dan Saluran Air)	PERLU PENAMBAHAN PAVINGISASI UNTUK KELNCARAN TRANSPORTASI WARGA DAN HASIL PERTANIAN	DUSUN PLAGEN DESA NGRAYUNG KECAMATAN GANDUSARI	DINAS PERUMAHAN, KAWASAN PERMUKIMAN DAN LINGKUNGAN HIDUP	1500 m2	1	5	5,4	5,4	9	4,5	3	2,7	2,7	2	40,7
1207	DR. MOH. HUSNI TAHIR HAMID, S.H., M.H. C	Pengadaan Sarana persampahan sebagai penunjang dalam penampungan dan Pengangkut sampah (Gerobak sampah, Kendaraan Pengangkut sampah, Tempat Sampah, Kontaioner Sampah, dan sarana pendukung lainnya)	kurangnya pengangkut sampah seperti kendaraan/kontainer sampah	Desa Pakis Kec Durenan	DINAS PEKERJAAN UMUM DAN PENATAAN RUANG	1 unit	4	8	2,7	2,7	9	4,5	5	0	2,7	2	40,6
1208	DODING RAHMADI, ST.	Pembangunan Jalan Paving skala Lingkungan dan pelengkapnya (TPJ dan Saluran Air)	Jalan Rusak	Dsn.Krajan Ds.Sidomulyo Kec.Pule	DINAS PERUMAHAN, KAWASAN PERMUKIMAN DAN LINGKUNGAN HIDUP	300 m	3	5	5,4	5,4	7,2	4,5	5	0	2,7	2	40,2
1209	JUMAKIR, S.Pd.	Pembangunan Jalan Paving skala Lingkungan dan pelengkapnya (TPJ dan Saluran Air)	Perlunya pembangunan jalan untuk memperlancar transportasi masyarakat	Dusun Ngadi Desa Ngulung Kulon Kecamatan Munjungan	DINAS PERUMAHAN, KAWASAN PERMUKIMAN DAN LINGKUNGAN HIDUP	900 m2	3	5	5,4	5,4	7,2	4,5	5	0	2,7	2	40,2

No.	Pengusul	Usulan Kegiatan	Permasalahan	Alamat	Perangkat Daerah	Rekomendasi Volume	Memiliki pengaruh yang besar terhadap pencapaian pembangunan nasional (SDGs, PSN, Program Pusat)	Mendukung capaian Standar Pelayanan Minimal (SPM)	Memberikan Dampak terhadap daerah dan masyarakat	Memiliki daya ungkit yang signifikan terhadap pembangunan daerah	Kemungkinan atau kemudahannya untuk ditangani	Relevan dengan visi dan misi, program kepala daerah terpilih	Mendukung Akses Pelayanan Dasar (Pendidikan dan Kesehatan), Perekonomian, Pariwisata, Kawasan Perbatasan	Tingkat Keparahan/ Urgensi Dibutuhkan Pembangunan/ Rehab/ Pengadaan	Meningkatkan pemberdayaan dan partisipasi masyarakat	Kelengkapan Data Pendukung (Lokasi, Foto, Peta, Koordinat, Keterangan)	Keterangan Skoring
							10%	10%	9%	9%	9%	15%	10%	9%	9%	10%	
1210	SUBADIANTO	Pembangunan Jalan skala Lingkungan dan pelengkapnya (TPJ dan Saluran Air)	Peningkatan jalan lingkungan dengan rabat jalan	RT.38, Desa Sidomulyo, Kecamatan Pule	DINAS PERUMAHAN, KAWASAN PERMUKIMAN DAN LINGKUNGAN HIDUP	300 m	3	5	5,4	5,4	7,2	4,5	5	0	2,7	2	40,2
1211	GUNARYANTO, S.Pd. M.Agr	Pembangunan Jalan Paving skala Lingkungan dan pelengkapnya (TPJ dan Saluran Air)	jalan rusak	dusun rampal desa bangun kec.munjungan	DINAS PERUMAHAN, KAWASAN PERMUKIMAN DAN LINGKUNGAN HIDUP	1050 m	3	5	5,4	5,4	7,2	4,5	5	0	2,7	2	40,2
1212	Drs. MUHAMMAD HADI	Pembangunan Jalan skala Lingkungan dan pelengkapnya (TPJ dan Saluran Air)	Pembangunan Tembok Penahan jalan karena tanah Rawan Longsor dan amblas	RT 07 Dusun jajar Desa Bangun Kecamatan Munjungan	DINAS PERUMAHAN, KAWASAN PERMUKIMAN DAN LINGKUNGAN HIDUP	50 m	3	5	5,4	5,4	7,2	4,5	5	0	2,7	2	40,2
1213	Drs. MUHAMMAD HADI	Pembangunan Jalan skala Lingkungan dan pelengkapnya (TPJ dan Saluran Air)	Pembangunan Tembok Penahan jalan karena tanah Rawan Longsor dan amblas	Dusun pakel Desa Bangun Kecamatan Munjungan	DINAS PERUMAHAN, KAWASAN PERMUKIMAN DAN LINGKUNGAN HIDUP	40 m	3	5	5,4	5,4	7,2	4,5	5	0	2,7	2	40,2

No.	Pengusul	Usulan Kegiatan	Permasalahan	Alamat	Perangkat Daerah	Rekomendasi Volume	Memiliki pengaruh yang besar terhadap pencapaian pembangunan nasional (SDGs, PSN, Program Pusat)	Mendukung capaian Standar Pelayanan Minimal (SPM)	Memberikan Dampak terhadap daerah dan masyarakat	Memiliki daya ungkit yang signifikan terhadap pembangunan daerah	Kemungkinan atau kemudahannya untuk ditangani	Relevan dengan visi dan misi, program kepala daerah terpilih	Mendukung Akses Pelayanan Dasar (Pendidikan dan Kesehatan), Perekonomian, Pariwisata, Kawasan Perbatasan	Tingkat Keparahan/ Urgensi Dibutuhkan Pembangunan/ Rehab/ Pengadaan	Meningkatkan pemberdayaan dan partisipasi masyarakat	Kelengkapan Data Pendukung (Lokasi, Foto, Peta, Koordinat, Keterangan)	Keterangan Skoring
							10%	10%	9%	9%	9%	15%	10%	9%	9%	10%	
1214	Drs. MUHAMMAD HADI	Pembangunan Jalan skala Lingkungan dan pelengkapnya (TPJ dan Saluran Air)	Pembangunan Tembok Penahan jalan karena tanah Rawan Longsor dan amblas	Dusun Bangunsari Desa Bangun Kecamatan Munjungan	DINAS PERUMAHAN, KAWASAN PERMUKIMAN DAN LINGKUNGAN HIDUP	60 m	3	5	5,4	5,4	7,2	4,5	5	0	2,7	2	40,2
1215	Drs. MUHAMMAD HADI	Pembangunan Jalan skala Lingkungan dan pelengkapnya (TPJ dan Saluran Air)	Pembangunan Tembok Penahan jalan karena tanah Rawan Longsor dan amblas	Dusun Rampal Desa Bangun Kecamatan Munjungan	DINAS PERUMAHAN, KAWASAN PERMUKIMAN DAN LINGKUNGAN HIDUP	45 m	3	5	5,4	5,4	7,2	4,5	5	0	2,7	2	40,2
1216	GUNARYANTO, S.Pd. M.Agr	Pembangunan Jalan Paving skala Lingkungan dan pelengkapnya (TPJ dan Saluran Air)	air menggenang dibadan jalan dan jalan masih rusak	rt 04 dusun bangunsari desa bangun kec.munjungan	DINAS PERUMAHAN, KAWASAN PERMUKIMAN DAN LINGKUNGAN HIDUP	300 m	3	5	5,4	5,4	7,2	4,5	5	0	2,7	2	40,2
1217	GUNARYANTO, S.Pd. M.Agr	Pembangunan Jalan Paving skala Lingkungan dan pelengkapnya (TPJ dan Saluran Air)	jalan masih rusak	rt 22 rw 02 desa bangun kec.munjungan	DINAS PERUMAHAN, KAWASAN PERMUKIMAN DAN LINGKUNGAN HIDUP	100 m	3	5	5,4	5,4	7,2	4,5	5	0	2,7	2	40,2

No.	Pengusul	Usulan Kegiatan	Permasalahan	Alamat	Perangkat Daerah	Rekomendasi Volume	Memiliki pengaruh yang besar terhadap pencapaian pembangunan nasional (SDGs, PSN, Program Pusat)	Mendukung capaian Standar Pelayanan Minimal (SPM)	Memberikan Dampak terhadap daerah dan masyarakat	Memiliki daya ungkit yang signifikan terhadap pembangunan daerah	Kemungkinan atau kemudahannya untuk ditangani	Relevan dengan visi dan misi, program kepala daerah terpilih	Mendukung Akses Pelayanan Dasar (Pendidikan dan Kesehatan), Perekonomian, Pariwisata, Kawasan Perbatasan	Tingkat Keparahan/ Urgensi Dibutuhkan Pembangunan/ Rehab/ Pengadaan	Meningkatkan pemberdayaan dan partisipasi masyarakat	Kelengkapan Data Pendukung (Lokasi, Foto, Peta, Koordinat, Keterangan)	Keterangan Skoring
							10%	10%	9%	9%	9%	15%	10%	9%	9%	10%	
1218	KRISNA GANDHA SAPUTRA	Pembangunan Jalan Paving skala Lingkungan dan pelengkapnya (TPJ dan Saluran Air)	kondisi jalan yang sudah mengelupas dan berlubang dan sebagian masih tanah sehingga di musim hujan berlumpur dan licin, volume 400 m	Dusun Sidem Desa Jombok Kecamatan Pule	DINAS PERUMAHAN, KAWASAN PERMUKIMAN DAN LINGKUNGAN HIDUP	400 m	3	5	5,4	5,4	7,2	4,5	5	0	2,7	2	40,2
1219	KRISNA GANDHA SAPUTRA	Pembangunan Jalan Paving skala Lingkungan dan pelengkapnya (TPJ dan Saluran Air)	kondisi jalan yang sudah mengelupas dan berlubang dan sebagian masih tanah sehingga di musim hujan berlumpur dan licin, volume 400 m	Dusun Krajan Desa Jombok Kecamatan Pule	DINAS PERUMAHAN, KAWASAN PERMUKIMAN DAN LINGKUNGAN HIDUP	400 m	3	5	5,4	5,4	7,2	4,5	5	0	2,7	2	40,2
1220	KRISNA GANDHA SAPUTRA	Pembangunan Jalan Paving skala Lingkungan dan pelengkapnya (TPJ dan Saluran Air)	kondisi jalan yang sudah mengelupas dan berlubang dan sebagian masih tanah sehingga di musim hujan berlumpur dan licin, volume 300 m	Dusun nggading Desa Jombok Kecamatan Pule	DINAS PERUMAHAN, KAWASAN PERMUKIMAN DAN LINGKUNGAN HIDUP	300 m	3	5	5,4	5,4	7,2	4,5	5	0	2,7	2	40,2
1221	KRISNA GANDHA SAPUTRA	Pembangunan Jalan Paving skala Lingkungan dan pelengkapnya (TPJ dan Saluran Air)	kondisi jalan yang sudah mengelupas dan berlubang dan sebagian masih tanah sehingga di musim hujan berlumpur dan licin, volume 300 m	Dusun Mbakalan Desa Jombok Kecamatan Pule	DINAS PERUMAHAN, KAWASAN PERMUKIMAN DAN LINGKUNGAN HIDUP	300 m	3	5	5,4	5,4	7,2	4,5	5	0	2,7	2	40,2

No.	Pengusul	Usulan Kegiatan	Permasalahan	Alamat	Perangkat Daerah	Rekomendasi Volume	Memiliki pengaruh yang besar terhadap pencapaian pembangunan nasional (SDGs, PSN, Program Pusat)	Mendukung capaian Standar Pelayanan Minimal (SPM)	Memberikan Dampak terhadap daerah dan masyarakat	Memiliki daya ungkit yang signifikan terhadap pembangunan daerah	Kemungkinan atau kemudahannya untuk ditangani	Relevan dengan visi dan misi, program kepala daerah terpilih	Mendukung Akses Pelayanan Dasar (Pendidikan dan Kesehatan), Perekonomian, Pariwisata, Kawasan Perbatasan	Tingkat Keparahan/ Urgensi Dibutuhkan Pembangunan/ Rehab/ Pengadaan	Meningkatkan pemberdayaan dan partisipasi masyarakat	Kelengkapan Data Pendukung (Lokasi, Foto, Peta, Koordinat, Keterangan)	Keterangan Skoring
							10%	10%	9%	9%	9%	15%	10%	9%	9%	10%	
1222	KRISNA GANDHA SAPUTRA	Pembangunan Jalan Paving skala Lingkungan dan pelengkapnya (TPJ dan Saluran Air)	kondisi jalan yang sudah mengelupas dan berlubang dan sebagian masih tanah sehingga di musim hujan berlumpur dan licin, volume 400 m	Dusun Jombok Desa jombok Kecamatan Pule	DINAS PERUMAHAN, KAWASAN PERMUKIMAN DAN LINGKUNGAN HIDUP	400 m	3	5	5,4	5,4	7,2	4,5	5	0	2,7	2	40,2
1223	Drs. MUHAMMAD HADI	Pembangunan Jalan skala Lingkungan dan pelengkapnya (TPJ dan Saluran Air)	Pembangunan Tembok Penahan Jalan karena tanah Rawan Longsor dan amblas	RT 09 Desa Ngulungkulon Kecamatan Munjungan	DINAS PERUMAHAN, KAWASAN PERMUKIMAN DAN LINGKUNGAN HIDUP	90 m	3	5	5,4	5,4	7,2	4,5	5	0	2,7	2	40,2
1224	Drs. MUHAMMAD HADI	Pembangunan Jalan Paving skala Lingkungan dan pelengkapnya (TPJ dan Saluran Air)	Panjang 200 m * lebar 2,5 m, kondisi jalan yang sudah rusak dan sebagian masih tanah sehingga di musim hujan berlumpur dan licin	RT 07 Desa Ngulungkulon Kecamatan Munjungan	DINAS PERUMAHAN, KAWASAN PERMUKIMAN DAN LINGKUNGAN HIDUP	500 m	3	5	5,4	5,4	7,2	4,5	5	0	2,7	2	40,2
1225	PRANOTO	Pembangunan Jalan Paving skala Lingkungan dan pelengkapnya (TPJ dan Saluran Air)	Pembangunan jalan paving pada lingkungan masyarakat	Dusun Donosari Desa Sidomulyo Kecamatan Pule	DINAS PERUMAHAN, KAWASAN PERMUKIMAN DAN LINGKUNGAN HIDUP	350 m2	3	5	5,4	5,4	7,2	4,5	5	0	2,7	2	40,2

No.	Pengusul	Usulan Kegiatan	Permasalahan	Alamat	Perangkat Daerah	Rekomendasi Volume	Memiliki pengaruh yang besar terhadap pencapaian pembangunan nasional (SDGs, PSN, Program Pusat)	Mendukung capaian Standar Pelayanan Minimal (SPM)	Memberikan Dampak terhadap daerah dan masyarakat	Memiliki daya ungkit yang signifikan terhadap pembangunan daerah	Kemungkinan atau kemudahannya untuk ditangani	Relevan dengan visi dan misi, program kepala daerah terpilih	Mendukung Akses Pelayanan Dasar (Pendidikan dan Kesehatan), Perekonomian, Pariwisata, Kawasan Perbatasan	Tingkat Keparahan/ Urgensi Dibutuhkan Pembangunan/ Rehab/ Pengadaan	Meningkatkan pemberdayaan dan partisipasi masyarakat	Kelengkapan Data Pendukung (Lokasi, Foto, Peta, Koordinat, Keterangan)	Keterangan Skoring
							10%	10%	9%	9%	9%	15%	10%	9%	9%	10%	
1226	Drs. MUHAMMAD HADI	Pembangunan Jalan skala Lingkungan dan pelengkapnya (TPJ dan Saluran Air)	mengantisipasi tanah longsor	Dusun Bangun Desa Bangun Kecamatan Munjungan	DINAS PERUMAHAN, KAWASAN PERMUKIMAN DAN LINGKUNGAN HIDUP	60 m	3	5	5,4	5,4	7,2	4,5	5	0	2,7	2	40,2
1227	PRANOTO	Pembangunan Jalan Paving skala Lingkungan dan pelengkapnya (TPJ dan Saluran Air)	Pembangunan jalan paving pada lingkungan masyarakat	Dusun Krajan Desa Sidomulyo Kecamatan Pule	DINAS PERUMAHAN, KAWASAN PERMUKIMAN DAN LINGKUNGAN HIDUP	350 m2	3	5	5,4	5,4	7,2	4,5	5	0	2,7	2	40,2
1228	PRANOTO	Pembangunan Jalan Paving skala Lingkungan dan pelengkapnya (TPJ dan Saluran Air)	Pembangunan jalan paving pada lingkungan masyarakat	Dusun Ngepring Desa Sidomulyo Kecamatan Pule	DINAS PERUMAHAN, KAWASAN PERMUKIMAN DAN LINGKUNGAN HIDUP	350 m2	3	5	5,4	5,4	7,2	4,5	5	0	2,7	2	40,2
1229	PRANOTO	Pembangunan Jalan Paving skala Lingkungan dan pelengkapnya (TPJ dan Saluran Air)	Pembangunan jalan paving pada lingkungan masyarakat	Dusun Karangrejo Desa Sidomulyo Kecamatan Pule	DINAS PERUMAHAN, KAWASAN PERMUKIMAN DAN LINGKUNGAN HIDUP	350 m2	3	5	5,4	5,4	7,2	4,5	5	0	2,7	2	40,2

No.	Pengusul	Usulan Kegiatan	Permasalahan	Alamat	Perangkat Daerah	Rekomendasi Volume	Memiliki pengaruh yang besar terhadap pencapaian pembangunan nasional (SDGs, PSN, Program Pusat)	Mendukung capaian Standar Pelayanan Minimal (SPM)	Memberikan Dampak terhadap daerah dan masyarakat	Memiliki daya ungkit yang signifikan terhadap pembangunan daerah	Kemungkinan atau kemudahannya untuk ditangani	Relevan dengan visi dan misi, program kepala daerah terpilih	Mendukung Akses Pelayanan Dasar (Pendidikan dan Kesehatan), Perekonomian, Pariwisata, Kawasan Perbatasan	Tingkat Keparahan/ Urgensi Dibutuhkan Pembangunan/ Rehab/ Pengadaan	Meningkatkan pemberdayaan dan partisipasi masyarakat	Kelengkapan Data Pendukung (Lokasi, Foto, Peta, Koordinat, Keterangan)	Keterangan Skoring
							10%	10%	9%	9%	9%	15%	10%	9%	9%	10%	
1230	Drs. MUHAMMAD HADI	Pembangunan Jalan skala Lingkungan dan pelengkapnya (TPJ dan Saluran Air)	panjang 30 m * tinggi 2 m, Pembangunan TPJ sebagai pelengkap ruas jalan	Dusun Bangun Desa Bangun kecamatan Munjungan	DINAS PERUMAHAN, KAWASAN PERMUKIMAN DAN LINGKUNGAN HIDUP	30 m	3	5	5,4	5,4	7,2	4,5	5	0	2,7	2	40,2
1231	Drs. MUHAMMAD HADI	Pembangunan Jalan Paving skala Lingkungan dan pelengkapnya (TPJ dan Saluran Air)	Panjang 150 m * lebar 2,5 m, Jalan sudah banyak yang rusak	Dusun Bangun Desa Bangun Kecamatan Munjungan	DINAS PERUMAHAN, KAWASAN PERMUKIMAN DAN LINGKUNGAN HIDUP	375 m	3	5	5,4	5,4	7,2	4,5	5	0	2,7	2	40,2
1232	Drs. MUHAMMAD HADI	Pembangunan Jalan skala Lingkungan dan pelengkapnya (TPJ dan Saluran Air)	Pembangunan TPJ sebagai pelengkap ruas jalan	Dusun Ngulungkulon Desa Ngulungkulon Kecamatan Munjungan	DINAS PERUMAHAN, KAWASAN PERMUKIMAN DAN LINGKUNGAN HIDUP	60 m	3	5	5,4	5,4	7,2	4,5	5	0	2,7	2	40,2
1233	DODING RAHMADI, ST.	Bangunan Pelengkap Jalan	Pembangunan TPJ Ds.Sukowetan Kec.Karangan	Dsn.Soko Ds.Sukowetan Kec.Karangan	DINAS PEKERJAAN UMUM DAN PENATAAN RUANG	1 PAKET LS	3	5	7,2	7,2	9	3	1	0	2,7	2	40,1
1234	DODING RAHMADI, ST.	Pembangunan Jalan Paving skala Lingkungan dan pelengkapnya (TPJ dan Saluran Air)	Jalan Rusak	Dsn.Krandon Ds.Kerjo Kec.Karangan	DINAS PERUMAHAN, KAWASAN PERMUKIMAN DAN LINGKUNGAN HIDUP	300 m	1	5	5,4	5,4	9	4,5	5	0	2,7	2	40

No.	Pengusul	Usulan Kegiatan	Permasalahan	Alamat	Perangkat Daerah	Rekomendasi Volume	Memiliki pengaruh yang besar terhadap pencapaian pembangunan nasional (SDGs, PSN, Program Pusat)	Mendukung capaian Standar Pelayanan Minimal (SPM)	Memberikan Dampak terhadap daerah dan masyarakat	Memiliki daya ungkit yang signifikan terhadap pembangunan daerah	Kemungkinan atau kemudahannya untuk ditangani	Relevan dengan visi dan misi, program kepala daerah terpilih	Mendukung Akses Pelayanan Dasar (Pendidikan dan Kesehatan), Perekonomian, Pariwisata, Kawasan Perbatasan	Tingkat Keparahan/ Urgensi Dibutuhkan Pembangunan/ Rehab/ Pengadaan	Meningkatkan pemberdayaan dan partisipasi masyarakat	Kelengkapan Data Pendukung (Lokasi, Foto, Peta, Koordinat, Keterangan)	Keterangan Skoring
							10%	10%	9%	9%	9%	15%	10%	9%	9%	10%	
1235	DODING RAHMADI, ST.	Pembangunan Jalan skala Lingkungan dan pelengkapnya (TPJ dan Saluran Air)	TPJ rusak	Dsn.Krandon Ds.Kerjo Kec.Karangan	DINAS PERUMAHAN, KAWASAN PERMUKIMAN DAN LINGKUNGAN HIDUP	200 m	1	5	5,4	5,4	9	4,5	5	0	2,7	2	40
1236	DODING RAHMADI, ST.	Pembangunan Jalan Paving skala Lingkungan dan pelengkapnya (TPJ dan Saluran Air)	Jalan Rusak	Rt.14 Ds.Kerjo Kec.Karangan	DINAS PERUMAHAN, KAWASAN PERMUKIMAN DAN LINGKUNGAN HIDUP	300 m	1	5	5,4	5,4	9	4,5	5	0	2,7	2	40
1237	DODING RAHMADI, ST.	Pembangunan Jalan Paving skala Lingkungan dan pelengkapnya (TPJ dan Saluran Air)	Jalan Rusak	Dsn.Krajan Ds.Sukorejo Kec.Tugu	DINAS PERUMAHAN, KAWASAN PERMUKIMAN DAN LINGKUNGAN HIDUP	300 m	3	5	5,4	5,4	9	4,5	3	0	2,7	2	40
1238	DODING RAHMADI, ST.	Pembangunan Jalan Paving skala Lingkungan dan pelengkapnya (TPJ dan Saluran Air)	Jalan Rusak	Dsn.Krajan Ds.Tumpuk Kec.Tugu	DINAS PERUMAHAN, KAWASAN PERMUKIMAN DAN LINGKUNGAN HIDUP	300 m	1	5	5,4	5,4	9	4,5	5	0	2,7	2	40

No.	Pengusul	Usulan Kegiatan	Permasalahan	Alamat	Perangkat Daerah	Rekomendasi Volume	Memiliki pengaruh yang besar terhadap pencapaian pembangunan nasional (SDGs, PSN, Program Pusat)	Mendukung capaian Standar Pelayanan Minimal (SPM)	Memberikan Dampak terhadap daerah dan masyarakat	Memiliki daya ungkit yang signifikan terhadap pembangunan daerah	Kemungkinan atau kemudahannya untuk ditangani	Relevan dengan visi dan misi, program kepala daerah terpilih	Mendukung Akses Pelayanan Dasar (Pendidikan dan Kesehatan), Perekonomian, Pariwisata, Kawasan Perbatasan	Tingkat Keparahan/ Urgensi Dibutuhkan Pembangunan/ Rehab/ Pengadaan	Meningkatkan pemberdayaan dan partisipasi masyarakat	Kelengkapan Data Pendukung (Lokasi, Foto, Peta, Koordinat, Keterangan)	Keterangan Skoring
							10%	10%	9%	9%	9%	15%	10%	9%	9%	10%	
1239	JOKO HADI SISWANTO, ST.	Pembangunan Jalan Paving skala Lingkungan dan pelengkapnya (TPJ dan Saluran Air)	kondisi jalan yang sudah mulai rusak sehingga dapat menyulitkan masyarakat untuk melakukan mobilitas	Dsn. krajan Ds. Tumpuk Kec. Tugu	DINAS PERUMAHAN, KAWASAN PERMUKIMAN DAN LINGKUNGAN HIDUP	750 m2	1	5	5,4	5,4	9	4,5	5	0	2,7	2	40
1240	JOKO HADI SISWANTO, ST.	Pembangunan Jalan Paving skala Lingkungan dan pelengkapnya (TPJ dan Saluran Air)	Kondisi penahan jalan yang sudah mulai rusak sehingga akan menggangu masyarakat sekitar	Dsn. Krajan Ds. Tumpuk Kec. Tugu	DINAS PERUMAHAN, KAWASAN PERMUKIMAN DAN LINGKUNGAN HIDUP	1200 m2	1	5	5,4	5,4	9	4,5	5	0	2,7	2	40
1241	JOKO HADI SISWANTO, ST.	Pembangunan Jalan Paving skala Lingkungan dan pelengkapnya (TPJ dan Saluran Air)	kondisi jalan yang sudah mulai rusak sehingga menyulitkan masyarakat untuk bermobilitas	Dsn. Gunung Kidul Ds. Gondang Kec. Tugu	DINAS PERUMAHAN, KAWASAN PERMUKIMAN DAN LINGKUNGAN HIDUP	600 m2	3	5	5,4	5,4	9	4,5	3	0	2,7	2	40
1242	JOKO HADI SISWANTO, ST.	Pembangunan Jalan Paving skala Lingkungan dan pelengkapnya (TPJ dan Saluran Air)	Kondisi jalan yang sudah mulai rusak sehingga menyulitkan masyarakat untuk bermobilitas	RT 26 Dsn. Kebon Ds. Gondang Kec. Tugu	DINAS PERUMAHAN, KAWASAN PERMUKIMAN DAN LINGKUNGAN HIDUP	600 m2	3	5	5,4	5,4	9	4,5	3	0	2,7	2	40

No.	Pengusul	Usulan Kegiatan	Permasalahan	Alamat	Perangkat Daerah	Rekomendasi Volume	Memiliki pengaruh yang besar terhadap pencapaian pembangunan nasional (SDGs, PSN, Program Pusat)	Mendukung capaian Standar Pelayanan Minimal (SPM)	Memberikan Dampak terhadap daerah dan masyarakat	Memiliki daya ungkit yang signifikan terhadap pembangunan daerah	Kemungkinan atau kemudahannya untuk ditangani	Relevan dengan visi dan misi, program kepala daerah terpilih	Mendukung Akses Pelayanan Dasar (Pendidikan dan Kesehatan), Perekonomian, Pariwisata, Kawasan Perbatasan	Tingkat Keparahan/ Urgensi Dibutuhkan Pembangunan/ Rehab/ Pengadaan	Meningkatkan pemberdayaan dan partisipasi masyarakat	Kelengkapan Data Pendukung (Lokasi, Foto, Peta, Koordinat, Keterangan)	Keterangan Skoring
							10%	10%	9%	9%	9%	15%	10%	9%	9%	10%	
1243	DODING RAHMADI, ST.	Pembangunan Jalan Paving skala Lingkungan dan pelengkapnya (TPJ dan Saluran Air)	Pembangunan Jalan Paving Ds.Gandusari Kec.Gandusari	Dsn.Gandu Ds.Gandusari Kec.Gandusari	DINAS PERUMAHAN, KAWASAN PERMUKIMAN DAN LINGKUNGAN HIDUP	300 m	1	5	5,4	5,4	9	4,5	5	0	2,7	2	40
1244	DODING RAHMADI, ST.	Pembangunan Jalan Paving skala Lingkungan dan pelengkapnya (TPJ dan Saluran Air)	Pembangunan Jalan Paving Ds.Melis Kec.Gandusari	Dsn.Melis Ds.Melis Kec.Gandusari	DINAS PERUMAHAN, KAWASAN PERMUKIMAN DAN LINGKUNGAN HIDUP	300 m	1	5	5,4	5,4	9	4,5	5	0	2,7	2	40
1245	AGUS CAHYONO, S.H.I, M.H.I.	Pembangunan Jalan Paving skala Lingkungan dan pelengkapnya (TPJ dan Saluran Air)	Peningkatan jalan lingkungan dengan pemasangan paving	Dusun Duwet, Desa Ngetal, Kecamatan Pogalan	DINAS PERUMAHAN, KAWASAN PERMUKIMAN DAN LINGKUNGAN HIDUP	300 m	3	5	5,4	5,4	9	4,5	3	0	2,7	2	40
1246	SUBADIANTO	Pembangunan Jalan Paving skala Lingkungan dan pelengkapnya (TPJ dan Saluran Air)	Peningkatan jalan lingkungan dengan pemasangan paving dan pembuatan sistem drainase	RT.1 , Desa Nglongsor, Kecamatan Tugu	DINAS PERUMAHAN, KAWASAN PERMUKIMAN DAN LINGKUNGAN HIDUP	100 m	3	5	5,4	5,4	9	4,5	3	0	2,7	2	40

No.	Pengusul	Usulan Kegiatan	Permasalahan	Alamat	Perangkat Daerah	Rekomendasi Volume	Memiliki pengaruh yang besar terhadap pencapaian pembangunan nasional (SDGs, PSN, Program Pusat)	Mendukung capaian Standar Pelayanan Minimal (SPM)	Memberikan Dampak terhadap daerah dan masyarakat	Memiliki daya ungkit yang signifikan terhadap pembangunan daerah	Kemungkinan atau kemudahannya untuk ditangani	Relevan dengan visi dan misi, program kepala daerah terpilih	Mendukung Akses Pelayanan Dasar (Pendidikan dan Kesehatan), Perekonomian, Pariwisata, Kawasan Perbatasan	Tingkat Keparahan/ Urgensi Dibutuhkan Pembangunan/ Rehab/ Pengadaan	Meningkatkan pemberdayaan dan partisipasi masyarakat	Kelengkapan Data Pendukung (Lokasi, Foto, Peta, Koordinat, Keterangan)	Keterangan Skoring
							10%	10%	9%	9%	9%	15%	10%	9%	9%	10%	
1247	ALWI BURHANUDIN, S.T.	Pembangunan Jalan Paving skala Lingkungan dan pelengkapnya (TPJ dan Saluran Air)	peningkatan jalan lingkungan dengan pemasangan paving	Dusun Gumelar, Desa Gandusari, Kecamatan Gandusari	DINAS PERUMAHAN, KAWASAN PERMUKIMAN DAN LINGKUNGAN HIDUP	1500 m2	1	5	5,4	5,4	9	4,5	5	0	2,7	2	40
1248	ALWI BURHANUDIN, S.T.	Pembangunan Jalan Paving skala Lingkungan dan pelengkapnya (TPJ dan Saluran Air)	peningkatan jalan lingkungan dengan pemasangan paving	Dusun Karangrejo, Desa Gandusari, Kecamatan Gandusari	DINAS PERUMAHAN, KAWASAN PERMUKIMAN DAN LINGKUNGAN HIDUP	1500 m2	1	5	5,4	5,4	9	4,5	5	0	2,7	2	40
1249	ALWI BURHANUDIN, S.T.	Pembangunan Jalan Paving skala Lingkungan dan pelengkapnya (TPJ dan Saluran Air)	peningkatan jalan lingkungan dengan pemasangan paving	Dusun Nglancor, Desa Gandusari, Kecamatan Gandusari	DINAS PERUMAHAN, KAWASAN PERMUKIMAN DAN LINGKUNGAN HIDUP	1500 m2	1	5	5,4	5,4	9	4,5	5	0	2,7	2	40
1250	ALWI BURHANUDIN, S.T.	Pembangunan Jalan Paving skala Lingkungan dan pelengkapnya (TPJ dan Saluran Air)	peningkatan jalan lingkungan dengan pemasangan paving	Dusun Jatirejo, Desa Gandusari, Kecamatan Gandusari	DINAS PERUMAHAN, KAWASAN PERMUKIMAN DAN LINGKUNGAN HIDUP	1500 m2	1	5	5,4	5,4	9	4,5	5	0	2,7	2	40

No.	Pengusul	Usulan Kegiatan	Permasalahan	Alamat	Perangkat Daerah	Rekomendasi Volume	Memiliki pengaruh yang besar terhadap pencapaian pembangunan nasional (SDGs, PSN, Program Pusat)	Mendukung capaian Standar Pelayanan Minimal (SPM)	Memberikan Dampak terhadap daerah dan masyarakat	Memiliki daya ungkit yang signifikan terhadap pembangunan daerah	Kemungkinan atau kemudahannya untuk ditangani	Relevan dengan visi dan misi, program kepala daerah terpilih	Mendukung Akses Pelayanan Dasar (Pendidikan dan Kesehatan), Perekonomian, Pariwisata, Kawasan Perbatasan	Tingkat Keparahan/ Urgensi Dibutuhkan Pembangunan/ Rehab/ Pengadaan	Meningkatkan pemberdayaan dan partisipasi masyarakat	Kelengkapan Data Pendukung (Lokasi, Foto, Peta, Koordinat, Keterangan)	Keterangan Skoring
							10%	10%	9%	9%	9%	15%	10%	9%	9%	10%	
1251	SUBADIANTO	Pembangunan Jalan Paving skala Lingkungan dan pelengkapnya (TPJ dan Saluran Air)	Peningkatan jalan lingkungan dengan pemasangan paving	RT.02, Desa Gondang, Kecamatan Tugu	DINAS PERUMAHAN, KAWASAN PERMUKIMAN DAN LINGKUNGAN HIDUP	800 m2	3	5	5,4	5,4	9	4,5	3	0	2,7	2	40
1252	SUBADIANTO	Pembangunan Jalan Paving skala Lingkungan dan pelengkapnya (TPJ dan Saluran Air)	Peningkatan jalan lingkungan dengan pemasangan paving dan drainase	RT.01, Desa Nglongsor, Kecamatan Tugu	DINAS PERUMAHAN, KAWASAN PERMUKIMAN DAN LINGKUNGAN HIDUP	300 m	3	5	5,4	5,4	9	4,5	3	0	2,7	2	40
1253	DR. MOH. HUSNI TAHIR HAMID, S.H., M.H. C	Jaringan Irigasi dengan kondisi rusak berat	perlu adanya perbaikan konstruksi talud yang rusak berat	Dusun Pakis Desa Pakis Kec Durenan	DINAS PEKERJAAN UMUM DAN PENATAAN RUANG	1 paket	4	3	5,4	5,4	9	4,5	4	0	2,7	2	40
1254	TARKIYAT	Pembangunan Jalan Paving skala Lingkungan dan pelengkapnya (TPJ dan Saluran Air)	perlunya pembangunan jalan paving untuk memperlancar transportasi masyarakat	Dusun Karang Desa Gandusari Kecamatan Gandusari	DINAS PERUMAHAN, KAWASAN PERMUKIMAN DAN LINGKUNGAN HIDUP	300 m	1	5	5,4	5,4	9	4,5	5	0	2,7	2	40
1255	Drs. HARI LANGGENG WIYONO	Pembangunan Jalan Paving skala Lingkungan dan pelengkapnya (TPJ dan Saluran Air)	jalan lingkungan kurang memadai, jika hujan seperti sawah dadakan	Dsn Duwet, Desa Ngetal, Pogalan	DINAS PERUMAHAN, KAWASAN PERMUKIMAN DAN LINGKUNGAN HIDUP	750 m	3	5	5,4	5,4	9	4,5	3	0	2,7	2	40

No.	Pengusul	Usulan Kegiatan	Permasalahan	Alamat	Perangkat Daerah	Rekomendasi Volume	Memiliki pengaruh yang besar terhadap pencapaian pembangunan nasional (SDGs, PSN, Program Pusat)	Mendukung capaian Standar Pelayanan Minimal (SPM)	Memberikan Dampak terhadap daerah dan masyarakat	Memiliki daya ungkit yang signifikan terhadap pembangunan daerah	Kemungkinan atau kemudahannya untuk ditangani	Relevan dengan visi dan misi, program kepala daerah terpilih	Mendukung Akses Pelayanan Dasar (Pendidikan dan Kesehatan), Perekonomian, Pariwisata, Kawasan Perbatasan	Tingkat Keparahan/ Urgensi Dibutuhkan Pembangunan/ Rehab/ Pengadaan	Meningkatkan pemberdayaan dan partisipasi masyarakat	Kelengkapan Data Pendukung (Lokasi, Foto, Peta, Koordinat, Keterangan)	Keterangan Skoring
							10%	10%	9%	9%	9%	15%	10%	9%	9%	10%	
1256	PUGUH PURNOMO, S.E.	Pembangunan Jalan Paving skala Lingkungan dan pelengkapnya (TPJ dan Saluran Air)	Kondisi eksisting jalan lingkungan belum memadai sehingga perlu dilakukan peningkatan jalan lingkungan (pavingisasi) dengan volume L=2,5 m, P=600 m.	Dsn. Krajan, Desa Nglongsor, Kecamatan Tugu	DINAS PERUMAHAN, KAWASAN PERMUKIMAN DAN LINGKUNGAN HIDUP	600 m	3	5	5,4	5,4	9	4,5	3	0	2,7	2	40
1257	PUGUH PURNOMO, S.E.	Pembangunan Jalan Paving skala Lingkungan dan pelengkapnya (TPJ dan Saluran Air)	Kondisi eksisting jalan lingkungan belum memadai sehingga perlu dilakukan peningkatan jalan lingkungan (pavingisasi) dengan volume L=3 m, P=300 m.	Dusun Krajan, Desa Sukorejo, Kecamatan Tugu	DINAS PERUMAHAN, KAWASAN PERMUKIMAN DAN LINGKUNGAN HIDUP	300 m	3	5	5,4	5,4	9	4,5	3	0	2,7	2	40
1258	PUGUH PURNOMO, S.E.	Pembangunan Jalan Paving skala Lingkungan dan pelengkapnya (TPJ dan Saluran Air)	Kondisi eksisting jalan lingkungan belum memadai sehingga perlu dilakukan peningkatan jalan lingkungan (pavingisasi) dengan volume L=2,5 m, P=500 m.	Dusun Kebonsari, Desa Gondang, Kecamatan Tugu	DINAS PERUMAHAN, KAWASAN PERMUKIMAN DAN LINGKUNGAN HIDUP	500 m	3	5	5,4	5,4	9	4,5	3	0	2,7	2	40
1259	DR. MOH. HUSNI TAHIR HAMID, S.H., M.H. C	Meningkatkan fungsi dan kondisi jaringan irigasi	tidak adanya jaringan irigasi di lingkungan sekitar untuk menunjang sanitasi lingkungan	RT 06 Dusun Pakis Desa Pakis Kecamatan Durenan	DINAS PEKERJAAN UMUM DAN PENATAAN RUANG	81 m	4	3	5,4	5,4	9	4,5	4	0	2,7	2	40
1260	Drs. H. SUKARODIN, M.Ag.	Pembangunan Jalan Paving skala Lingkungan dan pelengkapnya (TPJ dan Saluran Air)	Jalan lingkungan rusak untuk memperlancar transportasi dibutuhkan pembangunan jalan paving 500 M X 3 M	RT 00 RW 00 Dusun Boto Desa Kerjo Kecamatan Karangan	DINAS PERUMAHAN, KAWASAN PERMUKIMAN DAN LINGKUNGAN HIDUP	1500 m2	1	5	5,4	5,4	9	4,5	5	0	2,7	2	40

No.	Pengusul	Usulan Kegiatan	Permasalahan	Alamat	Perangkat Daerah	Rekomendasi Volume	Memiliki pengaruh yang besar terhadap pencapaian pembangunan nasional (SDGs, PSN, Program Pusat)	Mendukung capaian Standar Pelayanan Minimal (SPM)	Memberikan Dampak terhadap daerah dan masyarakat	Memiliki daya ungkit yang signifikan terhadap pembangunan daerah	Kemungkinan atau kemudahannya untuk ditangani	Relevan dengan visi dan misi, program kepala daerah terpilih	Mendukung Akses Pelayanan Dasar (Pendidikan dan Kesehatan), Perekonomian, Pariwisata, Kawasan Perbatasan	Tingkat Keparahan/ Urgensi Dibutuhkan Pembangunan/ Rehab/ Pengadaan	Meningkatkan pemberdayaan dan partisipasi masyarakat	Kelengkapan Data Pendukung (Lokasi, Foto, Peta, Koordinat, Keterangan)	Keterangan Skoring
							10%	10%	9%	9%	9%	15%	10%	9%	9%	10%	
1261	Drs. H. SUKARODIN, M.Ag.	Pembangunan Jalan skala Lingkungan dan pelengkapnya (TPJ dan Saluran Air)	Belum ada Tembok Pengaman jalan dan membahayakan bagi pengguna jalan Perlu pembangunan TPJ dengan volume 700 M	RT 00 RW 00 Dusun Darungan Desa Kerjo Kecamatan Karangan	DINAS PERUMAHAN, KAWASAN PERMUKIMAN DAN LINGKUNGAN HIDUP	700 m	1	5	5,4	5,4	9	4,5	5	0	2,7	2	40
1262	Drs. H. SUKARODIN, M.Ag.	Pembangunan Jalan Paving skala Lingkungan dan pelengkapnya (TPJ dan Saluran Air)	Jalan lingkungan rusak untuk memperlancar transportasi dibutuhkan pembangunan jalan paving 600 M X 3 M	RT 018 RW 00 Dusun Boto Desa Kerjo Kecamatan Karangan	DINAS PERUMAHAN, KAWASAN PERMUKIMAN DAN LINGKUNGAN HIDUP	1800 m	1	5	5,4	5,4	9	4,5	5	0	2,7	2	40
1263	AMIN TOHARI, s.Ag. MH.	Pembangunan Jalan Paving skala Lingkungan dan pelengkapnya (TPJ dan Saluran Air)	Pembangunan jalan paving lingkungan	Masjid Baitul Muttaqin, Desa Gandusari, Kec. Gandusari	DINAS PERUMAHAN, KAWASAN PERMUKIMAN DAN LINGKUNGAN HIDUP	1 paket	1	5	5,4	5,4	9	4,5	5	0	2,7	2	40
1264	JOKO HADI SISWANTO, ST.	Pembangunan Jalan Paving skala Lingkungan dan pelengkapnya (TPJ dan Saluran Air)	Kondisi jalan sudah rusak sehingga aktivitas warga kurang optimal	Dusun Jumog Desa Tumpuk Kec. Tugu	DINAS PERUMAHAN, KAWASAN PERMUKIMAN DAN LINGKUNGAN HIDUP	500 m2	1	5	5,4	5,4	9	4,5	5	0	2,7	2	40

No.	Pengusul	Usulan Kegiatan	Permasalahan	Alamat	Perangkat Daerah	Rekomendasi Volume	Memiliki pengaruh yang besar terhadap pencapaian pembangunan nasional (SDGs, PSN, Program Pusat)	Mendukung capaian Standar Pelayanan Minimal (SPM)	Memberikan Dampak terhadap daerah dan masyarakat	Memiliki daya ungkit yang signifikan terhadap pembangunan daerah	Kemungkinan atau kemudahannya untuk ditangani	Relevan dengan visi dan misi, program kepala daerah terpilih	Mendukung Akses Pelayanan Dasar (Pendidikan dan Kesehatan), Perekonomian, Pariwisata, Kawasan Perbatasan	Tingkat Keparahan/ Urgensi Dibutuhkan Pembangunan/ Rehab/ Pengadaan	Meningkatkan pemberdayaan dan partisipasi masyarakat	Kelengkapan Data Pendukung (Lokasi, Foto, Peta, Koordinat, Keterangan)	Keterangan Skoring
							10%	10%	9%	9%	9%	15%	10%	9%	9%	10%	
1265	JOKO HADI SISWANTO, ST.	Pembangunan Jalan Paving skala Lingkungan dan pelengkapnya (TPJ dan Saluran Air)	Kondisi jalan sudah rusak sehingga mobilitas warga kurang maksimal	Dusun Gondangkidul Desa Gondang Kec Tugu	DINAS PERUMAHAN, KAWASAN PERMUKIMAN DAN LINGKUNGAN HIDUP	500 m2	3	5	5,4	5,4	9	4,5	3	0	2,7	2	40
1266	PUGUH PURNOMO, S.E.	Pembangunan Jalan Paving skala Lingkungan dan pelengkapnya (TPJ dan Saluran Air)	Kondisi jalan rusak sehingga perlu pavingisasi.	Dusun Etan Kali, Ds. Nglongsor, Kec. Karangan	DINAS PERUMAHAN, KAWASAN PERMUKIMAN DAN LINGKUNGAN HIDUP	2250 m2	3	5	5,4	5,4	9	4,5	3	0	2,7	2	40
1267	PUGUH PURNOMO, S.E.	Pembangunan Jalan Paving skala Lingkungan dan pelengkapnya (TPJ dan Saluran Air)	Kondisi jalan rusak.	Dsn. Krajan, Ds. Gondang, Kec. Tugu	DINAS PERUMAHAN, KAWASAN PERMUKIMAN DAN LINGKUNGAN HIDUP	1800 m2	3	5	5,4	5,4	9	4,5	3	0	2,7	2	40
1268	Drs. HARI LANGGENG WIYONO	Pembangunan Jalan Paving skala Lingkungan dan pelengkapnya (TPJ dan Saluran Air)	jalan rusak, susah dilewati, perlu dipaving,	Dusun Duwet, Desa Ngetal, Kecamatan Pogalan	DINAS PERUMAHAN, KAWASAN PERMUKIMAN DAN LINGKUNGAN HIDUP	300 m	3	5	5,4	5,4	9	4,5	3	0	2,7	2	40

No.	Pengusul	Usulan Kegiatan	Permasalahan	Alamat	Perangkat Daerah	Rekomendasi Volume	Memiliki pengaruh yang besar terhadap pencapaian pembangunan nasional (SDGs, PSN, Program Pusat)	Mendukung capaian Standar Pelayanan Minimal (SPM)	Memberikan Dampak terhadap daerah dan masyarakat	Memiliki daya ungkit yang signifikan terhadap pembangunan daerah	Kemungkinan atau kemudahannya untuk ditangani	Relevan dengan visi dan misi, program kepala daerah terpilih	Mendukung Akses Pelayanan Dasar (Pendidikan dan Kesehatan), Perekonomian, Pariwisata, Kawasan Perbatasan	Tingkat Keparahan/ Urgensi Dibutuhkan Pembangunan/ Rehab/ Pengadaan	Meningkatkan pemberdayaan dan partisipasi masyarakat	Kelengkapan Data Pendukung (Lokasi, Foto, Peta, Koordinat, Keterangan)	Keterangan Skoring
							10%	10%	9%	9%	9%	15%	10%	9%	9%	10%	
1269	JUMAKIR, S.Pd.	Pembangunan Jalan Paving skala Lingkungan dan pelengkapnya (TPJ dan Saluran Air)	Perlunya pembangunan TPJ agar jalan dapat terjaga dari longsor	Desa Sobo Kecamatan Munjungan	DINAS PERUMAHAN, KAWASAN PERMUKIMAN DAN LINGKUNGAN HIDUP	600 m	2	5	5,4	5,4	7,2	4,5	3	2,7	2,7	2	39,9
1270	JUMAKIR, S.Pd.	Pembangunan Jalan Paving skala Lingkungan dan pelengkapnya (TPJ dan Saluran Air)	Diperlukannya pembangunan jalan paving lingkungan untuk mempermudah transportasi masyarakat	Dusun Ngledok desa Sobo kec. Munjungan	DINAS PERUMAHAN, KAWASAN PERMUKIMAN DAN LINGKUNGAN HIDUP	900 m2	2	5	5,4	5,4	7,2	4,5	3	2,7	2,7	2	39,9
1271	Drs. MUHAMMAD HADI	Pembangunan Jalan Paving skala Lingkungan dan pelengkapnya (TPJ dan Saluran Air)	jalan sudah banyak yang rusak	Dusun Sobo Desa Sobo Kecamatan Munjungan	DINAS PERUMAHAN, KAWASAN PERMUKIMAN DAN LINGKUNGAN HIDUP	150 m	2	5	5,4	5,4	7,2	4,5	3	2,7	2,7	2	39,9
1272	Drs. MUHAMMAD HADI	Pembangunan Jalan Paving skala Lingkungan dan pelengkapnya (TPJ dan Saluran Air)	Panjang 150 m * lebar 2,5 m, Jalan sudah banyak yang rusak	Dusu Sobo Desa Sobo kecamatan Munjungan	DINAS PERUMAHAN, KAWASAN PERMUKIMAN DAN LINGKUNGAN HIDUP	375 m	2	5	5,4	5,4	7,2	4,5	3	2,7	2,7	2	39,9
1273	NURWAHYUDI, S.Pd.	Jaringan Irigasi dengan kondisi rusak berat	Irigasi ke area persawahan rusak parah sehingga mengganggu hasil panen petani	dusun depok desa ngrandu kecamatan suruh	DINAS PEKERJAAN UMUM DAN PENATAAN RUANG	250 m	3	3	5,4	5,4	7,2	4,5	2	4,5	2,7	2	39,7

No.	Pengusul	Usulan Kegiatan	Permasalahan	Alamat	Perangkat Daerah	Rekomendasi Volume	Memiliki pengaruh yang besar terhadap pencapaian pembangunan nasional (SDGs, PSN, Program Pusat)	Mendukung capaian Standar Pelayanan Minimal (SPM)	Memberikan Dampak terhadap daerah dan masyarakat	Memiliki daya ungkit yang signifikan terhadap pembangunan daerah	Kemungkinan atau kemudahannya untuk ditangani	Relevan dengan visi dan misi, program kepala daerah terpilih	Mendukung Akses Pelayanan Dasar (Pendidikan dan Kesehatan), Perekonomian, Pariwisata, Kawasan Perbatasan	Tingkat Keparahan/ Urgensi Dibutuhkan Pembangunan/ Rehab/ Pengadaan	Meningkatkan pemberdayaan dan partisipasi masyarakat	Kelengkapan Data Pendukung (Lokasi, Foto, Peta, Koordinat, Keterangan)	Keterangan Skoring
							10%	10%	9%	9%	9%	15%	10%	9%	9%	10%	
1274	PUGUH PURNOMO, S.E.	Rehabilitasi Bangunan Perkuatan Tebing Sungai (Talud, Bronjong)	Bencana banjir merusak sungai dan aset masyarakat sehingga perlu dibangun talud dengan volume T=4 m, P=50 m.	Dusun Krajan,Desa Gondang, Kecamatan Tugu	DINAS PEKERJAAN UMUM DAN PENATAAN RUANG	100 meter	3	5	5,4	5,4	9	6	1	0	2,7	2	39,5
1275	PUGUH PURNOMO, S.E.	Rehabilitasi Bangunan Perkuatan Tebing Sungai (Talud, Bronjong)	Talud pengaman jembatan Nglongsor (pada ruas jalan Nglongsor-Karangan) hancur akibat banjir.	Dusun Etan Kali, Desa Nglongsor, Kecamatan Tugu	DINAS PEKERJAAN UMUM DAN PENATAAN RUANG	P 40 T 6 m	3	5	5,4	5,4	9	6	1	0	2,7	2	39,5
1276	SUBADIANTO	Rehabilitasi Bangunan Perkuatan Tebing Sungai (Talud, Bronjong)	Pembangunan tembok penahan jembatan	Dusun Corahmulyo, Desa Nglongsor, Kecamatan Durenan	DINAS PEKERJAAN UMUM DAN PENATAAN RUANG	10 m	3	5	5,4	5,4	9	6	1	0	2,7	2	39,5
1277	Drs. MUHAMMAD HADI	Bangunan Pelengkap Jalan	Pembangunan TPJ sebagai pelengkap ruas jalan	RT 16 Dusun cRaken Desa Craken kecamatan Munjungan	DINAS PEKERJAAN UMUM DAN PENATAAN RUANG	1 PAKET LS	4	5	7,2	7,2	7,2	3	1	0	2,7	2	39,3
1278	DODING RAHMADI, ST.	Pembangunan Jalan Paving skala Lingkungan dan pelengkapnya (TPJ dan Saluran Air)	Jalan Rusak	Dsn.Soko Ds.Sukowetan Kec.Karangan	DINAS PERUMAHAN, KAWASAN PERMUKIMAN DAN LINGKUNGAN HIDUP	300 m	2	5	5,4	5,4	9	4,5	3	0	2,7	2	39

No.	Pengusul	Usulan Kegiatan	Permasalahan	Alamat	Perangkat Daerah	Rekomendasi Volume	Memiliki pengaruh yang besar terhadap pencapaian pembangunan nasional (SDGs, PSN, Program Pusat)	Mendukung capaian Standar Pelayanan Minimal (SPM)	Memberikan Dampak terhadap daerah dan masyarakat	Memiliki daya ungkit yang signifikan terhadap pembangunan daerah	Kemungkinan atau kemudahannya untuk ditangani	Relevan dengan visi dan misi, program kepala daerah terpilih	Mendukung Akses Pelayanan Dasar (Pendidikan dan Kesehatan), Perekonomian, Pariwisata, Kawasan Perbatasan	Tingkat Keparahan/ Urgensi Dibutuhkan Pembangunan/ Rehab/ Pengadaan	Meningkatkan pemberdayaan dan partisipasi masyarakat	Kelengkapan Data Pendukung (Lokasi, Foto, Peta, Koordinat, Keterangan)	Keterangan Skoring
							10%	10%	9%	9%	9%	15%	10%	9%	9%	10%	
1279	DODING RAHMADI, ST.	Pembangunan Jalan Paving skala Lingkungan dan pelengkapnya (TPJ dan Saluran Air)	Jalan Rusak	Dsn.Nglongah Ds.Sumberingin Kec.Karangan	DINAS PERUMAHAN, KAWASAN PERMUKIMAN DAN LINGKUNGAN HIDUP	300 m	2	5	5,4	5,4	9	4,5	3	0	2,7	2	39
1280	DODING RAHMADI, ST.	Pembangunan Jalan skala Lingkungan dan pelengkapnya (TPJ dan Saluran Air)	TPJ rusak	Dsn.Cangkring Ds.Sumberingin Kec.Karangan	DINAS PERUMAHAN, KAWASAN PERMUKIMAN DAN LINGKUNGAN HIDUP	200 m	2	5	5,4	5,4	9	4,5	3	0	2,7	2	39
1281	DODING RAHMADI, ST.	Pembangunan Jalan Paving skala Lingkungan dan pelengkapnya (TPJ dan Saluran Air)	Jalan Rusak	Rt.18/9 Rw.06 Ds.Sumberingin Kec.Karangan	DINAS PERUMAHAN, KAWASAN PERMUKIMAN DAN LINGKUNGAN HIDUP	300 m	2	5	5,4	5,4	9	4,5	3	0	2,7	2	39
1282	DODING RAHMADI, ST.	Pembangunan Jalan Paving skala Lingkungan dan pelengkapnya (TPJ dan Saluran Air)	Jalan Rusak	Rt.28/29 Rw.08 Ds.Sumberingin Kec.Karangan	DINAS PERUMAHAN, KAWASAN PERMUKIMAN DAN LINGKUNGAN HIDUP	300 m	2	5	5,4	5,4	9	4,5	3	0	2,7	2	39

No.	Pengusul	Usulan Kegiatan	Permasalahan	Alamat	Perangkat Daerah	Rekomendasi Volume	Memiliki pengaruh yang besar terhadap pencapaian pembangunan nasional (SDGs, PSN, Program Pusat)	Mendukung capaian Standar Pelayanan Minimal (SPM)	Memberikan Dampak terhadap daerah dan masyarakat	Memiliki daya ungkit yang signifikan terhadap pembangunan daerah	Kemungkinan atau kemudahannya untuk ditangani	Relevan dengan visi dan misi, program kepala daerah terpilih	Mendukung Akses Pelayanan Dasar (Pendidikan dan Kesehatan), Perekonomian, Pariwisata, Kawasan Perbatasan	Tingkat Keparahan/ Urgensi Dibutuhkan Pembangunan/ Rehab/ Pengadaan	Meningkatkan pemberdayaan dan partisipasi masyarakat	Kelengkapan Data Pendukung (Lokasi, Foto, Peta, Koordinat, Keterangan)	Keterangan Skoring
							10%	10%	9%	9%	9%	15%	10%	9%	9%	10%	
1283	Drs. H. SUKARODIN, M.Ag.	Pembangunan Jalan Paving skala Lingkungan dan pelengkapnya (TPJ dan Saluran Air)	Jalan lingkungan rusak untuk memperlancar transportasi dibutuhkan pembangunan jalan paving 670 M X 3 M	RT 00 RW 00 Dusun Cangkring Desa Sumberingin Kecamatan Karangan	DINAS PERUMAHAN, KAWASAN PERMUKIMAN DAN LINGKUNGAN HIDUP	2010 m2	2	5	5,4	5,4	9	4,5	3	0	2,7	2	39
1284	Drs. H. SUKARODIN, M.Ag.	Pembangunan Jalan skala Lingkungan dan pelengkapnya (TPJ dan Saluran Air)	Belum ada Tembok Pengaman jalan dan membahayakan bagi pengguna jalan Perlu pembangunan TPJ dengan volume 600 M	RT 00 RW 00 Dusun Nglongah Desa Sumberingin Kecamatan Karangan	DINAS PERUMAHAN, KAWASAN PERMUKIMAN DAN LINGKUNGAN HIDUP	600 m	2	5	5,4	5,4	9	4,5	3	0	2,7	2	39
1285	Drs. H. SUKARODIN, M.Ag.	Pembangunan Jalan Paving skala Lingkungan dan pelengkapnya (TPJ dan Saluran Air)	Jalan lingkungan rusak untuk memperlancar transportasi dibutuhkan pembangunan jalan paving 700 M X 3 M	RT 010 - 015 RW 00 Dusun Sukowetan Desa Sukowetan Kecamatan Karangan	DINAS PERUMAHAN, KAWASAN PERMUKIMAN DAN LINGKUNGAN HIDUP	2100 m	2	5	5,4	5,4	9	4,5	3	0	2,7	2	39
1286	Drs. H. SUKARODIN, M.Ag.	Pembangunan Jalan skala Lingkungan dan pelengkapnya (TPJ dan Saluran Air)	Belum ada Tembok Pengaman jalan dan membahayakan bagi pengguna jalan Perlu pembangunan TPJ dengan volume 900 M	RT 00 RW 00 Dusun Karangsari Desa Sukowetan Kecamatan Karangan	DINAS PERUMAHAN, KAWASAN PERMUKIMAN DAN LINGKUNGAN HIDUP	900 m	2	5	5,4	5,4	9	4,5	3	0	2,7	2	39

No.	Pengusul	Usulan Kegiatan	Permasalahan	Alamat	Perangkat Daerah	Rekomendasi Volume	Memiliki pengaruh yang besar terhadap pencapaian pembangunan nasional (SDGs, PSN, Program Pusat)	Mendukung capaian Standar Pelayanan Minimal (SPM)	Memberikan Dampak terhadap daerah dan masyarakat	Memiliki daya ungkit yang signifikan terhadap pembangunan daerah	Kemungkinan atau kemudahannya untuk ditangani	Relevan dengan visi dan misi, program kepala daerah terpilih	Mendukung Akses Pelayanan Dasar (Pendidikan dan Kesehatan), Perekonomian, Pariwisata, Kawasan Perbatasan	Tingkat Keparahan/ Urgensi Dibutuhkan Pembangunan/ Rehab/ Pengadaan	Meningkatkan pemberdayaan dan partisipasi masyarakat	Kelengkapan Data Pendukung (Lokasi, Foto, Peta, Koordinat, Keterangan)	Keterangan Skoring
							10%	10%	9%	9%	9%	15%	10%	9%	9%	10%	
1287	Drs. H. SUKARODIN, M.Ag.	Pembangunan Jalan skala Lingkungan dan pelengkapnya (TPJ dan Saluran Air)	Belum ada Tembok Pengaman jalan dan membahayakan bagi pengguna jalan Perlu pembangunan TPJ dengan volume 850 M	RT 00 RW 00 Dusun Karangsari - Tamtu Desa Sukowetan Kecamatan Karangan	DINAS PERUMAHAN, KAWASAN PERMUKIMAN DAN LINGKUNGAN HIDUP	850 m	2	5	5,4	5,4	9	4,5	3	0	2,7	2	39
1288	GUSWANTO	Pembangunan Jalan Paving skala Lingkungan dan pelengkapnya (TPJ dan Saluran Air)	Kondisi jalan kurang baik sehingga mobilitas warga kurang lancar	RT. 02 RW. 01 Dusun Gunungcilik Desa Semarum Kec. Durenan	DINAS PERUMAHAN, KAWASAN PERMUKIMAN DAN LINGKUNGAN HIDUP	300 m2	2	5	5,4	5,4	9	4,5	3	0	2,7	2	39
1289	GUSWANTO	Pembangunan Jalan skala Lingkungan dan pelengkapnya (TPJ dan Saluran Air)	Tanah rawan longsor sehingga perlu adanya TPJ	RT. 03 RW. 01 Dusun Semarum 1 Ds. Semarum Kec. Durenan	DINAS PERUMAHAN, KAWASAN PERMUKIMAN DAN LINGKUNGAN HIDUP	400 m	2	5	5,4	5,4	9	4,5	3	0	2,7	2	39
1290	GUSWANTO	Pembangunan Jalan skala Lingkungan dan pelengkapnya (TPJ dan Saluran Air)	Tanah rawan longsor sehingga perlu adanya TPJ	RT. 07 RW. 02 Dusun Semarum 2 Ds. Semarum Kec. Durenan	DINAS PERUMAHAN, KAWASAN PERMUKIMAN DAN LINGKUNGAN HIDUP	400 m	2	5	5,4	5,4	9	4,5	3	0	2,7	2	39
1291	AMIN TOHARI, s.Ag. MH.	Meningkatkan fungsi dan kondisi jaringan irigasi	Pembangunan jaringan irigasi	Dusun Dawuhan Pule, Desa Sukorejo, Kec. Gandusari	DINAS PEKERJAAN UMUM DAN PENATAAN RUANG	1 Paket	3	3	5,4	5,4	9	4,5	4	0	2,7	2	39

No.	Pengusul	Usulan Kegiatan	Permasalahan	Alamat	Perangkat Daerah	Rekomendasi Volume	Memiliki pengaruh yang besar terhadap pencapaian pembangunan nasional (SDGs, PSN, Program Pusat)	Mendukung capaian Standar Pelayanan Minimal (SPM)	Memberikan Dampak terhadap daerah dan masyarakat	Memiliki daya ungkit yang signifikan terhadap pembangunan daerah	Kemungkinan atau kemudahannya untuk ditangani	Relevan dengan visi dan misi, program kepala daerah terpilih	Mendukung Akses Pelayanan Dasar (Pendidikan dan Kesehatan), Perekonomian, Pariwisata, Kawasan Perbatasan	Tingkat Keparahan/ Urgensi Dibutuhkan Pembangunan/ Rehab/ Pengadaan	Meningkatkan pemberdayaan dan partisipasi masyarakat	Kelengkapan Data Pendukung (Lokasi, Foto, Peta, Koordinat, Keterangan)	Keterangan Skoring
							10%	10%	9%	9%	9%	15%	10%	9%	9%	10%	
1292	DHANI WAHYU KURNIAWAN	Pembangunan Jalan Paving skala Lingkungan dan pelengkapnya (TPJ dan Saluran Air)	Kondisi jalan rusak sehingga mobilitas warga kurang optimal	Dusun Semarum Kidul RT. 09 RW. 03 Desa Semarum Kec. Durenan	DINAS PERUMAHAN, KAWASAN PERMUKIMAN DAN LINGKUNGAN HIDUP	300 m	2	5	5,4	5,4	9	4,5	3	0	2,7	2	39
1293	Drs. H. SUKARODIN, M.Ag.	Pembangunan Jalan skala Lingkungan dan pelengkapnya (TPJ dan Saluran Air)	Belum ada Tembok Pengaman jalan dan membahayakan bagi pengguna jalan Perlu pembangunan TPJ dengan volume 900 M	RT 00 RW 00 Dusun Karangsono Desa Sukowetan Kecamatan Karangan	DINAS PERUMAHAN, KAWASAN PERMUKIMAN DAN LINGKUNGAN HIDUP	900 m	2	5	5,4	5,4	9	4,5	3	0	2,7	2	39
1294	TARKIYAT	Pembangunan Jalan Paving skala Lingkungan dan pelengkapnya (TPJ dan Saluran Air)	Diperlukan pembangunan TPJ agar kondisi jalan dapat lebih terjaga dari longsor	RT 24 dan RT 26 Dusun Tamtu Desa Sukowetan Kecamatan Karangan	DINAS PERUMAHAN, KAWASAN PERMUKIMAN DAN LINGKUNGAN HIDUP	200 m2	2	5	5,4	5,4	9	4,5	3	0	2,7	2	39
1295	ALWI BURHANUDIN, S.T.	Pembangunan Jalan Paving skala Lingkungan dan pelengkapnya (TPJ dan Saluran Air)	Jalan belum di paving	DUSUN SOKO DESA SUKOWETAN KECAMATAN KARANGAN	DINAS PERUMAHAN, KAWASAN PERMUKIMAN DAN LINGKUNGAN HIDUP	1500 m2	2	5	5,4	5,4	9	4,5	3	0	2,7	2	39

No.	Pengusul	Usulan Kegiatan	Permasalahan	Alamat	Perangkat Daerah	Rekomendasi Volume	Memiliki pengaruh yang besar terhadap pencapaian pembangunan nasional (SDGs, PSN, Program Pusat)	Mendukung capaian Standar Pelayanan Minimal (SPM)	Memberikan Dampak terhadap daerah dan masyarakat	Memiliki daya ungkit yang signifikan terhadap pembangunan daerah	Kemungkinan atau kemudahannya untuk ditangani	Relevan dengan visi dan misi, program kepala daerah terpilih	Mendukung Akses Pelayanan Dasar (Pendidikan dan Kesehatan), Perekonomian, Pariwisata, Kawasan Perbatasan	Tingkat Keparahan/ Urgensi Dibutuhkan Pembangunan/ Rehab/ Pengadaan	Meningkatkan pemberdayaan dan partisipasi masyarakat	Kelengkapan Data Pendukung (Lokasi, Foto, Peta, Koordinat, Keterangan)	Keterangan Skoring
							10%	10%	9%	9%	9%	15%	10%	9%	9%	10%	
1296	DODING RAHMADI, ST.	Pembangunan Jalan skala Lingkungan dan pelengkapnya (TPJ dan Saluran Air)	TPJ rusak	Dsn.Soko Ds.Sukowetan Kec.Karangan	DINAS PERUMAHAN, KAWASAN PERMUKIMAN DAN LINGKUNGAN HIDUP	200 m	1	5	5,4	5,4	8,1	6	3	0	2,7	2	38,6
1297	Drs. MUHAMMAD HADI	Bangunan Pelengkap Jalan	Pembangunan TPJ sebagai pelengkap ruas jalan	Dusun Kayu putih Desa Besuki Kecamatan Munjungan	DINAS PEKERJAAN UMUM DAN PENATAAN RUANG	1 PAKET LS	3	5	7,2	7,2	7,2	3	1	0	2,7	2	38,3
1298	Drs. MUHAMMAD HADI	Bangunan Pelengkap Jalan	Pembangunan TPJ sebagai pelengkap ruas jalan	Dusun Bangsore Desa Besuki kecamatan Munjungan	DINAS PEKERJAAN UMUM DAN PENATAAN RUANG	1 PAKET LS	3	5	7,2	7,2	7,2	3	1	0	2,7	2	38,3
1299	GUNARYANTO, S.Pd. M.Agr	Pembangunan Jalan Paving skala Lingkungan dan pelengkapnya (TPJ dan Saluran Air)	jalan masih tanah	Dusun Ngadipuro Peden, Desa Craken Kecamatan Munjungan	DINAS PERUMAHAN, KAWASAN PERMUKIMAN DAN LINGKUNGAN HIDUP	1200 m	3	5	5,4	5,4	7,2	4,5	3	0	2,7	2	38,2
1300	Drs. MUHAMMAD HADI	Pembangunan Jalan Paving skala Lingkungan dan pelengkapnya (TPJ dan Saluran Air)	Panjang 150 m * lebar 3 m, kondisi jalan yang sudah rusak dan sebagian masih tanah sehingga di musim hujan berlumpur dan licin	RT 16 Dusun Gentungan Desa Craken kecamatan Munjungan	DINAS PERUMAHAN, KAWASAN PERMUKIMAN DAN LINGKUNGAN HIDUP	450 m	3	5	5,4	5,4	7,2	4,5	3	0	2,7	2	38,2

No.	Pengusul	Usulan Kegiatan	Permasalahan	Alamat	Perangkat Daerah	Rekomendasi Volume	Memiliki pengaruh yang besar terhadap pencapaian pembangunan nasional (SDGs, PSN, Program Pusat)	Mendukung capaian Standar Pelayanan Minimal (SPM)	Memberikan Dampak terhadap daerah dan masyarakat	Memiliki daya ungkit yang signifikan terhadap pembangunan daerah	Kemungkinan atau kemudahannya untuk ditangani	Relevan dengan visi dan misi, program kepala daerah terpilih	Mendukung Akses Pelayanan Dasar (Pendidikan dan Kesehatan), Perekonomian, Pariwisata, Kawasan Perbatasan	Tingkat Keparahan/ Urgensi Dibutuhkan Pembangunan/ Rehab/ Pengadaan	Meningkatkan pemberdayaan dan partisipasi masyarakat	Kelengkapan Data Pendukung (Lokasi, Foto, Peta, Koordinat, Keterangan)	Keterangan Skoring
							10%	10%	9%	9%	9%	15%	10%	9%	9%	10%	
1301	Drs. MUHAMMAD HADI	Pembangunan Jalan Paving skala Lingkungan dan pelengkapnya (TPJ dan Saluran Air)	Panjang 190 m * lebar 3 m, kondisi jalan yang sudah rusak dan sebagian masih tanah sehingga di musim hujan berlumpur dan licin	Dusun Ngadipuro Desa Craken Kecamatan Munjungan	DINAS PERUMAHAN, KAWASAN PERMUKIMAN DAN LINGKUNGAN HIDUP	570 m	3	5	5,4	5,4	7,2	4,5	3	0	2,7	2	38,2
1302	Drs. MUHAMMAD HADI	Pembangunan Jalan skala Lingkungan dan pelengkapnya (TPJ dan Saluran Air)	Panjang 25 m * tinggi 3 m, Pembangunan Tembok Penahan Jalan karena tanah Rawan Longsor dan amblas	RT 13 Dusun Gentungan Desa Craken Kecamatan Munjungan	DINAS PERUMAHAN, KAWASAN PERMUKIMAN DAN LINGKUNGAN HIDUP	25 m	3	5	5,4	5,4	7,2	4,5	3	0	2,7	2	38,2
1303	Drs. MUHAMMAD HADI	Pembangunan Jalan Paving skala Lingkungan dan pelengkapnya (TPJ dan Saluran Air)	Panjang 200 m * lebar 2,5 m, kondisi jalan yang sudah rusak dan sebagian masih tanah sehingga di musim hujan berlumpur dan licin	RT 17 Dusun Gentungan Desa Craken Kecamatan Munjungan	DINAS PERUMAHAN, KAWASAN PERMUKIMAN DAN LINGKUNGAN HIDUP	500 m	3	5	5,4	5,4	7,2	4,5	3	0	2,7	2	38,2
1304	Drs. MUHAMMAD HADI	Pembangunan Jalan skala Lingkungan dan pelengkapnya (TPJ dan Saluran Air)	Pembangunan TPJ sebagai pelengkap ruas jalan	Dusun Craken Desan Craken Kecamatan Munjungan	DINAS PERUMAHAN, KAWASAN PERMUKIMAN DAN LINGKUNGAN HIDUP	40 m	3	5	5,4	5,4	7,2	4,5	3	0	2,7	2	38,2

No.	Pengusul	Usulan Kegiatan	Permasalahan	Alamat	Perangkat Daerah	Rekomendasi Volume	Memiliki pengaruh yang besar terhadap pencapaian pembangunan nasional (SDGs, PSN, Program Pusat)	Mendukung capaian Standar Pelayanan Minimal (SPM)	Memberikan Dampak terhadap daerah dan masyarakat	Memiliki daya ungkit yang signifikan terhadap pembangunan daerah	Kemungkinan atau kemudahannya untuk ditangani	Relevan dengan visi dan misi, program kepala daerah terpilih	Mendukung Akses Pelayanan Dasar (Pendidikan dan Kesehatan), Perekonomian, Pariwisata, Kawasan Perbatasan	Tingkat Keparahan/ Urgensi Dibutuhkan Pembangunan/ Rehab/ Pengadaan	Meningkatkan pemberdayaan dan partisipasi masyarakat	Kelengkapan Data Pendukung (Lokasi, Foto, Peta, Koordinat, Keterangan)	Keterangan Skoring
							10%	10%	9%	9%	9%	15%	10%	9%	9%	10%	
1305	Drs. MUHAMMAD HADI	Pembangunan Jalan Paving skala Lingkungan dan pelengkapnya (TPJ dan Saluran Air)	Panjang 150 m * lebar 2,5 m, jalan sudah rusak	RT 13 14 15 Dusjn Gentungan Desa Craken Kecamatan Munjungan	DINAS PERUMAHAN, KAWASAN PERMUKIMAN DAN LINGKUNGAN HIDUP	375 m	3	5	5,4	5,4	7,2	4,5	3	0	2,7	2	38,2
1306	DODING RAHMADI, ST.	Pembangunan Jalan Paving skala Lingkungan dan pelengkapnya (TPJ dan Saluran Air)	Jalan rusak	Dsn.Rejosari Ds.Salamrejo Kec.Karangan	DINAS PERUMAHAN, KAWASAN PERMUKIMAN DAN LINGKUNGAN HIDUP	300 m	1	5	5,4	5,4	9	4,5	3	0	2,7	2	38
1307	DODING RAHMADI, ST.	Pembangunan Jalan skala Lingkungan dan pelengkapnya (TPJ dan Saluran Air)	TPJ rusak	Dsn. jajar Ds.Salamrejo Kec.Karangan	DINAS PERUMAHAN, KAWASAN PERMUKIMAN DAN LINGKUNGAN HIDUP	100 m	1	5	5,4	5,4	9	4,5	3	0	2,7	2	38
1308	DODING RAHMADI, ST.	Pembangunan Jalan Paving skala Lingkungan dan pelengkapnya (TPJ dan Saluran Air)	Pembangunan Jalan Paving Ds.Sukorame Kec.Gandusari	Dsn.Sukorame Ds.Sukorame Kec.Gandusari	DINAS PERUMAHAN, KAWASAN PERMUKIMAN DAN LINGKUNGAN HIDUP	300 m	1	5	5,4	5,4	9	4,5	3	0	2,7	2	38

No.	Pengusul	Usulan Kegiatan	Permasalahan	Alamat	Perangkat Daerah	Rekomendasi Volume	Memiliki pengaruh yang besar terhadap pencapaian pembangunan nasional (SDGs, PSN, Program Pusat)	Mendukung capaian Standar Pelayanan Minimal (SPM)	Memberikan Dampak terhadap daerah dan masyarakat	Memiliki daya ungkit yang signifikan terhadap pembangunan daerah	Kemungkinan atau kemudahannya untuk ditangani	Relevan dengan visi dan misi, program kepala daerah terpilih	Mendukung Akses Pelayanan Dasar (Pendidikan dan Kesehatan), Perekonomian, Pariwisata, Kawasan Perbatasan	Tingkat Keparahan/ Urgensi Dibutuhkan Pembangunan/ Rehab/ Pengadaan	Meningkatkan pemberdayaan dan partisipasi masyarakat	Kelengkapan Data Pendukung (Lokasi, Foto, Peta, Koordinat, Keterangan)	Keterangan Skoring
							10%	10%	9%	9%	9%	15%	10%	9%	9%	10%	
1309	DODING RAHMADI, ST.	Pembangunan Jalan Paving skala Lingkungan dan pelengkapnya (TPJ dan Saluran Air)	Pembangunan Jalan Paving Ds.Krandegan Kec.Gandusari	Dsn.Krandegan Ds.Krandegan Kec.Gandusari	DINAS PERUMAHAN, KAWASAN PERMUKIMAN DAN LINGKUNGAN HIDUP	300 m	1	5	5,4	5,4	9	4,5	3	0	2,7	2	38
1310	IMAM MUSLICH HUDDIN, S.E.	Pembangunan Jalan Paving skala Lingkungan dan pelengkapnya (TPJ dan Saluran Air)	PEMBANGUNAN JALAN LINGKUNGAN PAVING	DESA NGULANKULON KECAMATAN POGALAN	DINAS PERUMAHAN, KAWASAN PERMUKIMAN DAN LINGKUNGAN HIDUP	1000 m2	1	5	5,4	5,4	9	4,5	3	0	2,7	2	38
1311	Drs. HARI LANGGENG WIYONO	Pembangunan Jalan Paving skala Lingkungan dan pelengkapnya (TPJ dan Saluran Air)	jalan lingkungan tidak memadai, kalau hujan becek	Desa Ngulan Kulon, Pogalan	DINAS PERUMAHAN, KAWASAN PERMUKIMAN DAN LINGKUNGAN HIDUP	750 m	1	5	5,4	5,4	9	4,5	3	0	2,7	2	38
1312	PUGUH PURNOMO, S.E.	Meningkatkan fungsi dan kondisi jaringan irigasi	Kondisi saluran irigasi (D.I. Prambon) sudah tidak memadai sehingga perlu adanya rehab saluran irigasi dengan volume 1500 m3.	Dusun Etan Kali, Desa Nglongsor, Kecamatan Tugu	DINAS PEKERJAAN UMUM DAN PENATAAN RUANG	100 meter	4	3	5,4	5,4	9	4,5	2	0	2,7	2	38
1313	Drs. ZAENUDIN	Pembangunan Jalan Paving skala Lingkungan dan pelengkapnya (TPJ dan Saluran Air)	Kondisi jalan sudah kurang memadai sehingga mobilitas warga kurang optimal	Dusun Ngimer Desa Sugihan Kec. Kampak	DINAS PERUMAHAN, KAWASAN PERMUKIMAN DAN LINGKUNGAN HIDUP	250 m	1	5	5,4	5,4	9	4,5	3	0	2,7	2	38

No.	Pengusul	Usulan Kegiatan	Permasalahan	Alamat	Perangkat Daerah	Rekomendasi Volume	Memiliki pengaruh yang besar terhadap pencapaian pembangunan nasional (SDGs, PSN, Program Pusat)	Mendukung capaian Standar Pelayanan Minimal (SPM)	Memberikan Dampak terhadap daerah dan masyarakat	Memiliki daya ungkit yang signifikan terhadap pembangunan daerah	Kemungkinan atau kemudahannya untuk ditangani	Relevan dengan visi dan misi, program kepala daerah terpilih	Mendukung Akses Pelayanan Dasar (Pendidikan dan Kesehatan), Perekonomian, Pariwisata, Kawasan Perbatasan	Tingkat Keparahan/ Urgensi Dibutuhkan Pembangunan/ Rehab/ Pengadaan	Meningkatkan pemberdayaan dan partisipasi masyarakat	Kelengkapan Data Pendukung (Lokasi, Foto, Peta, Koordinat, Keterangan)	Keterangan Skoring
							10%	10%	9%	9%	9%	15%	10%	9%	9%	10%	
1314	Drs. ZAENUDIN	Pembangunan Jalan Paving skala Lingkungan dan pelengkapnya (TPJ dan Saluran Air)	Kondisi jalan kurang memadai sehingga mobilitas warga kurang lancar	Dusun Wates Desa Sugihan Kec. Kampak	DINAS PERUMAHAN, KAWASAN PERMUKIMAN DAN LINGKUNGAN HIDUP	250 m2	1	5	5,4	5,4	9	4,5	3	0	2,7	2	38
1315	Drs. ZAENUDIN	Pembangunan Jalan Paving skala Lingkungan dan pelengkapnya (TPJ dan Saluran Air)	Kondisi jalan kurang optimal sehingga aktovitas warga kurang lancar	Dusun Karangsono Desa Sugihan Kec. Kampak	DINAS PERUMAHAN, KAWASAN PERMUKIMAN DAN LINGKUNGAN HIDUP	250 m2	1	5	5,4	5,4	9	4,5	3	0	2,7	2	38
1316	Drs. ZAENUDIN	Pembangunan Jalan skala Lingkungan dan pelengkapnya (TPJ dan Saluran Air)	Jalan rawan longsor sehingga perlu TPJ	Dusun Ngimer Desa Sugihan Kec. Kampak	DINAS PERUMAHAN, KAWASAN PERMUKIMAN DAN LINGKUNGAN HIDUP	200 m	1	5	5,4	5,4	9	4,5	3	0	2,7	2	38
1317	Drs. ZAENUDIN	Pembangunan Jalan skala Lingkungan dan pelengkapnya (TPJ dan Saluran Air)	Jalan rawan longsor sehingga perlu TPJ	Dusun Wates Desa Sugihan Kec. Kampak	DINAS PERUMAHAN, KAWASAN PERMUKIMAN DAN LINGKUNGAN HIDUP	250 m	1	5	5,4	5,4	9	4,5	3	0	2,7	2	38

No.	Pengusul	Usulan Kegiatan	Permasalahan	Alamat	Perangkat Daerah	Rekomendasi Volume	Memiliki pengaruh yang besar terhadap pencapaian pembangunan nasional (SDGs, PSN, Program Pusat)	Mendukung capaian Standar Pelayanan Minimal (SPM)	Memberikan Dampak terhadap daerah dan masyarakat	Memiliki daya ungkit yang signifikan terhadap pembangunan daerah	Kemungkinan atau kemudahannya untuk ditangani	Relevan dengan visi dan misi, program kepala daerah terpilih	Mendukung Akses Pelayanan Dasar (Pendidikan dan Kesehatan), Perekonomian, Pariwisata, Kawasan Perbatasan	Tingkat Keparahan/ Urgensi Dibutuhkan Pembangunan/ Rehab/ Pengadaan	Meningkatkan pemberdayaan dan partisipasi masyarakat	Kelengkapan Data Pendukung (Lokasi, Foto, Peta, Koordinat, Keterangan)	Keterangan Skoring
							10%	10%	9%	9%	9%	15%	10%	9%	9%	10%	
1318	Drs. ZAENUDIN	Pembangunan Jalan skala Lingkungan dan pelengkapnya (TPJ dan Saluran Air)	Jalan rawan longsor sehingga perlu TPJ	Dusun Karangsono Desa Sugihan Kec. Kampak	DINAS PERUMAHAN, KAWASAN PERMUKIMAN DAN LINGKUNGAN HIDUP	250 m	1	5	5,4	5,4	9	4,5	3	0	2,7	2	38
1319	AMIN TOHARI, s.Ag. MH.	Pembangunan Jalan Paving skala Lingkungan dan pelengkapnya (TPJ dan Saluran Air)	Pembangunan jalan paving lingkungan	Desa Sukorame, Kec. Gandusari	DINAS PERUMAHAN, KAWASAN PERMUKIMAN DAN LINGKUNGAN HIDUP	1 paket	1	5	5,4	5,4	9	4,5	3	0	2,7	2	38
1320	Drs. H. SUKARODIN, M.Ag.	Pembangunan Jalan Paving skala Lingkungan dan pelengkapnya (TPJ dan Saluran Air)	Jalan lingkungan rusak untuk memperlancar transportasi dibutuhkan pembangunan jalan paving 560 M X 3 M	RT 00 RW 00 Dusun Jajar Desa Salamrejo Kecamatan Karangan	DINAS PERUMAHAN, KAWASAN PERMUKIMAN DAN LINGKUNGAN HIDUP	1680 m2	1	5	5,4	5,4	9	4,5	3	0	2,7	2	38
1321	Drs. H. SUKARODIN, M.Ag.	Pembangunan Jalan skala Lingkungan dan pelengkapnya (TPJ dan Saluran Air)	Belum ada Tembok Pengaman jalan dan membahayakan bagi pengguna jalan Perlu pembangunan TPJ dengan volume 450 M	RT 00 RW 00 Dusun Punjung Desa Salamrejo Kecamatan Karangan	DINAS PERUMAHAN, KAWASAN PERMUKIMAN DAN LINGKUNGAN HIDUP	450 m	1	5	5,4	5,4	9	4,5	3	0	2,7	2	38

No.	Pengusul	Usulan Kegiatan	Permasalahan	Alamat	Perangkat Daerah	Rekomendasi Volume	Memiliki pengaruh yang besar terhadap pencapaian pembangunan nasional (SDGs, PSN, Program Pusat)	Mendukung capaian Standar Pelayanan Minimal (SPM)	Memberikan Dampak terhadap daerah dan masyarakat	Memiliki daya ungkit yang signifikan terhadap pembangunan daerah	Kemungkinan atau kemudahannya untuk ditangani	Relevan dengan visi dan misi, program kepala daerah terpilih	Mendukung Akses Pelayanan Dasar (Pendidikan dan Kesehatan), Perekonomian, Pariwisata, Kawasan Perbatasan	Tingkat Keparahan/ Urgensi Dibutuhkan Pembangunan/ Rehab/ Pengadaan	Meningkatkan pemberdayaan dan partisipasi masyarakat	Kelengkapan Data Pendukung (Lokasi, Foto, Peta, Koordinat, Keterangan)	Keterangan Skoring
							10%	10%	9%	9%	9%	15%	10%	9%	9%	10%	
1322	KHOIRI, S.Pdi	Pembangunan Jalan Paving skala Lingkungan dan pelengkapnya (TPJ dan Saluran Air)	Kondisi jalan rusak berat sehingga menghambat akses kesarana Pendidikan, Kesehatan, dan Sarana Ekonomi	Rt. 17 Rw. 08 Dusun Ngimer, Desa Sugihan, Kecamatan Kampak	DINAS PERUMAHAN, KAWASAN PERMUKIMAN DAN LINGKUNGAN HIDUP	300 m	1	5	5,4	5,4	9	4,5	3	0	2,7	2	38
1323	ALWI BURHANUDIN, S.T.	Pembangunan Jalan Paving skala Lingkungan dan pelengkapnya (TPJ dan Saluran Air)	PERLU PAVINGISASI JALAN LINGKUNGAN	DUSUN POJOK DESA SUKORAME KECAMATAN GANDUSARI	DINAS PERUMAHAN, KAWASAN PERMUKIMAN DAN LINGKUNGAN HIDUP	1500 m2	1	5	5,4	5,4	9	4,5	3	0	2,7	2	38
1324	ALWI BURHANUDIN, S.T.	Meningkatkan fungsi dan kondisi jaringan irigasi	SALURAN IRIGASI DANGKAL DAN PERLU TALUD	DUSUN NGLANCOR DESA GANDUSARI KECAMATAN GANDUSARI	DINAS PEKERJAAN UMUM DAN PENATAAN RUANG	500 m	2	3	5,4	5,4	9	4,5	4	0	2,7	2	38
1325	JUMAKIR, S.Pd.	Pembangunan Jalan Paving skala Lingkungan dan pelengkapnya (TPJ dan Saluran Air)	Perlunya pembangunan jalan Paving untuk memperlancar Transportasi masyarakat	Dusun Kayuputih desa Besuki kecamatan Munjungan	DINAS PERUMAHAN, KAWASAN PERMUKIMAN DAN LINGKUNGAN HIDUP	900 m2	2	5	5,4	5,4	7,2	4,5	3	0	2,7	2	37,2
1326	SUNARKUN, S.T.	Pembangunan Jalan skala Lingkungan dan pelengkapnya (TPJ dan Saluran Air)	Apabila musim hujan rawan terjadi longsor yang berakibat pada terputusnya jalan	Rt. 08 Rw. 04 Dsn. Krajan Ds. Kembangan Kec. Pule	DINAS PERUMAHAN, KAWASAN PERMUKIMAN DAN LINGKUNGAN HIDUP	50 m	2	5	5,4	5,4	7,2	4,5	3	0	2,7	2	37,2

No.	Pengusul	Usulan Kegiatan	Permasalahan	Alamat	Perangkat Daerah	Rekomendasi Volume	Memiliki pengaruh yang besar terhadap pencapaian pembangunan nasional (SDGs, PSN, Program Pusat)	Mendukung capaian Standar Pelayanan Minimal (SPM)	Memberikan Dampak terhadap daerah dan masyarakat	Memiliki daya ungkit yang signifikan terhadap pembangunan daerah	Kemungkinan atau kemudahannya untuk ditangani	Relevan dengan visi dan misi, program kepala daerah terpilih	Mendukung Akses Pelayanan Dasar (Pendidikan dan Kesehatan), Perekonomian, Pariwisata, Kawasan Perbatasan	Tingkat Keparahan/ Urgensi Dibutuhkan Pembangunan/ Rehab/ Pengadaan	Meningkatkan pemberdayaan dan partisipasi masyarakat	Kelengkapan Data Pendukung (Lokasi, Foto, Peta, Koordinat, Keterangan)	Keterangan Skoring
							10%	10%	9%	9%	9%	15%	10%	9%	9%	10%	
1327	SUNARKUN, S.T.	Pembangunan Jalan skala Lingkungan dan pelengkapnya (TPJ dan Saluran Air)	Apabila musim hujan rawan terjadi longsor yang berakibat pada terputusnya jalan	Rt. 06 Rw. 03 Dsn. Turi Ds. Kembangan Kec. Pule	DINAS PERUMAHAN, KAWASAN PERMUKIMAN DAN LINGKUNGAN HIDUP	60 m	2	5	5,4	5,4	7,2	4,5	3	0	2,7	2	37,2
1328	GUNARYANTO, S.Pd. M.Agr	Pembangunan Jalan Paving skala Lingkungan dan pelengkapnya (TPJ dan Saluran Air)	jalan masih rusak	dusun ponggok desa besuki kec.munjungan	DINAS PERUMAHAN, KAWASAN PERMUKIMAN DAN LINGKUNGAN HIDUP	1200 m	2	5	5,4	5,4	7,2	4,5	3	0	2,7	2	37,2
1329	SUNARKUN, S.T.	Pembangunan Jalan Paving skala Lingkungan dan pelengkapnya (TPJ dan Saluran Air)	Apabila musim hujan tiba seringkali curah hujan cukup lebat sehingga terjadi luapan air yang mengalir ke jalan	Rt. 03 Rw. 02 Dsn. Turi Desa Kembangan Kec. Pule	DINAS PERUMAHAN, KAWASAN PERMUKIMAN DAN LINGKUNGAN HIDUP	150 m	2	5	5,4	5,4	7,2	4,5	3	0	2,7	2	37,2
1330	SUNARKUN, S.T.	Pembangunan Jalan Paving skala Lingkungan dan pelengkapnya (TPJ dan Saluran Air)	Apabila musim hujan tiba seringkali curah hujan cukup lebat sehingga terjadi luapan air yang mengalir ke jalan	Rt. 01 Rw. 01 Dsn. Turi Ds. Kembangan Kec. Pule	DINAS PERUMAHAN, KAWASAN PERMUKIMAN DAN LINGKUNGAN HIDUP	200 m	2	5	5,4	5,4	7,2	4,5	3	0	2,7	2	37,2

No.	Pengusul	Usulan Kegiatan	Permasalahan	Alamat	Perangkat Daerah	Rekomendasi Volume	Memiliki pengaruh yang besar terhadap pencapaian pembangunan nasional (SDGs, PSN, Program Pusat)	Mendukung capaian Standar Pelayanan Minimal (SPM)	Memberikan Dampak terhadap daerah dan masyarakat	Memiliki daya ungkit yang signifikan terhadap pembangunan daerah	Kemungkinan atau kemudahannya untuk ditangani	Relevan dengan visi dan misi, program kepala daerah terpilih	Mendukung Akses Pelayanan Dasar (Pendidikan dan Kesehatan), Perekonomian, Pariwisata, Kawasan Perbatasan	Tingkat Keparahan/ Urgensi Dibutuhkan Pembangunan/ Rehab/ Pengadaan	Meningkatkan pemberdayaan dan partisipasi masyarakat	Kelengkapan Data Pendukung (Lokasi, Foto, Peta, Koordinat, Keterangan)	Keterangan Skoring
							10%	10%	9%	9%	9%	15%	10%	9%	9%	10%	
1331	Drs. MUHAMMAD HADI	Pembangunan Jalan skala Lingkungan dan pelengkapnya (TPJ dan Saluran Air)	Pembangunan Tembok Penahan jalan karena tanah Rawan Longsor dan amblas	RT 29 Dusun Kayuputih Desa Besuki Kecamatan Munjungan	DINAS PERUMAHAN, KAWASAN PERMUKIMAN DAN LINGKUNGAN HIDUP	70 m	2	5	5,4	5,4	7,2	4,5	3	0	2,7	2	37,2
1332	Drs. MUHAMMAD HADI	Pembangunan Jalan Paving skala Lingkungan dan pelengkapnya (TPJ dan Saluran Air)	Panjang 200 m * lebar 2,5 m, kondisi jalan yang sudah rusak dan sebagian masih tanah sehingga di musim hujan berlumpur dan licin	RT 19 Desa Besuki Kecamatan Munjungan	DINAS PERUMAHAN, KAWASAN PERMUKIMAN DAN LINGKUNGAN HIDUP	500 m	2	5	5,4	5,4	7,2	4,5	3	0	2,7	2	37,2
1333	Drs. MUHAMMAD HADI	Pembangunan Jalan skala Lingkungan dan pelengkapnya (TPJ dan Saluran Air)	sebagai pelengkap ruas jalan	RT 23 Dusun Bangsore Desa Besuki Kecamatan Munjungan	DINAS PERUMAHAN, KAWASAN PERMUKIMAN DAN LINGKUNGAN HIDUP	20 m	2	5	5,4	5,4	7,2	4,5	3	0	2,7	2	37,2
1334	Drs. MUHAMMAD HADI	Pembangunan Jalan Paving skala Lingkungan dan pelengkapnya (TPJ dan Saluran Air)	jalan sudah banyak yang rusak	RT 22 Dusun Bondeso Desa Besuki Kecamatan Munjungan	DINAS PERUMAHAN, KAWASAN PERMUKIMAN DAN LINGKUNGAN HIDUP	150 m	2	5	5,4	5,4	7,2	4,5	3	0	2,7	2	37,2

No.	Pengusul	Usulan Kegiatan	Permasalahan	Alamat	Perangkat Daerah	Rekomendasi Volume	Memiliki pengaruh yang besar terhadap pencapaian pembangunan nasional (SDGs, PSN, Program Pusat)	Mendukung capaian Standar Pelayanan Minimal (SPM)	Memberikan Dampak terhadap daerah dan masyarakat	Memiliki daya ungkit yang signifikan terhadap pembangunan daerah	Kemungkinan atau kemudahannya untuk ditangani	Relevan dengan visi dan misi, program kepala daerah terpilih	Mendukung Akses Pelayanan Dasar (Pendidikan dan Kesehatan), Perekonomian, Pariwisata, Kawasan Perbatasan	Tingkat Keparahan/ Urgensi Dibutuhkan Pembangunan/ Rehab/ Pengadaan	Meningkatkan pemberdayaan dan partisipasi masyarakat	Kelengkapan Data Pendukung (Lokasi, Foto, Peta, Koordinat, Keterangan)	Keterangan Skoring
							10%	10%	9%	9%	9%	15%	10%	9%	9%	10%	
1335	Drs. MUHAMMAD HADI	Pembangunan Jalan skala Lingkungan dan pelengkapnya (TPJ dan Saluran Air)	mengantisipasi tanah longsor	Dusun Ponggok Desa Besuki Kecamatan Munjungan	DINAS PERUMAHAN, KAWASAN PERMUKIMAN DAN LINGKUNGAN HIDUP	25 m	2	5	5,4	5,4	7,2	4,5	3	0	2,7	2	37,2
1336	Drs. MUHAMMAD HADI	Pembangunan Jalan Paving skala Lingkungan dan pelengkapnya (TPJ dan Saluran Air)	Panjang 200 m * lebar 3 m, Jalan sudah banyak yang rusak	Dusun Kayuputih Desa Besuki Kecamatan Munjungan	DINAS PERUMAHAN, KAWASAN PERMUKIMAN DAN LINGKUNGAN HIDUP	600 m	2	5	5,4	5,4	7,2	4,5	3	0	2,7	2	37,2
1337	Drs. MUHAMMAD HADI	Pembangunan Jalan skala Lingkungan dan pelengkapnya (TPJ dan Saluran Air)	panjang 40 m * tinggi 2 m, sebagai pelengkap ruas jalan	Dusun Kaliatal Desa Besuki Kecamatan Munjungan	DINAS PERUMAHAN, KAWASAN PERMUKIMAN DAN LINGKUNGAN HIDUP	40 m	2	5	5,4	5,4	7,2	4,5	3	0	2,7	2	37,2
1338	Drs. MUHAMMAD HADI	Pembangunan Jalan Paving skala Lingkungan dan pelengkapnya (TPJ dan Saluran Air)	Panjang 700 m * lebar 2,5 m, Kondisi jalan sudah rusak	RT 16 17 dan 34 RW 03 Dusun Ponggok Desa besuki Kecamatan Munjungan	DINAS PERUMAHAN, KAWASAN PERMUKIMAN DAN LINGKUNGAN HIDUP	1750 m	2	5	5,4	5,4	7,2	4,5	3	0	2,7	2	37,2
1339	DODING RAHMADI, ST.	Jaringan Irigasi dengan kondisi rusak berat	Jaringan Irigasi rusak	Rt.20 Ds.Sumberingin Kec.Karangan	DINAS PEKERJAAN UMUM DAN PENATAAN RUANG	300 m"	3	3	5,4	5,4	9	4,5	2	0	2,7	2	37

No.	Pengusul	Usulan Kegiatan	Permasalahan	Alamat	Perangkat Daerah	Rekomendasi Volume	Memiliki pengaruh yang besar terhadap pencapaian pembangunan nasional (SDGs, PSN, Program Pusat)	Mendukung capaian Standar Pelayanan Minimal (SPM)	Memberikan Dampak terhadap daerah dan masyarakat	Memiliki daya ungkit yang signifikan terhadap pembangunan daerah	Kemungkinan atau kemudahannya untuk ditangani	Relevan dengan visi dan misi, program kepala daerah terpilih	Mendukung Akses Pelayanan Dasar (Pendidikan dan Kesehatan), Perekonomian, Pariwisata, Kawasan Perbatasan	Tingkat Keparahan/ Urgensi Dibutuhkan Pembangunan/ Rehab/ Pengadaan	Meningkatkan pemberdayaan dan partisipasi masyarakat	Kelengkapan Data Pendukung (Lokasi, Foto, Peta, Koordinat, Keterangan)	Keterangan Skoring
							10%	10%	9%	9%	9%	15%	10%	9%	9%	10%	
1340	DODING RAHMADI, ST.	Pembangunan Jalan Paving skala Lingkungan dan pelengkapnya (TPJ dan Saluran Air)	Jalan Rusak	Dusun Pingirsari Desa Karangan Kecamatan Karangan	DINAS PERUMAHAN, KAWASAN PERMUKIMAN DAN LINGKUNGAN HIDUP	300 m	3	3	2,7	2,7	9	3	3	2,7	2,7	2	33,8
1341	DODING RAHMADI, ST.	Pengaman Pengguna Jalan	Ruas Jalan Raya Suruh - Pule	Dsn. Krajan Ds.Gamping Kec.Suruh	DINAS PERHUBUNGAN	1 Paket	2	5	2,7	2,7	7,2	6	3	2,7	0	2	33,3

Hasil Penelaahan Usulan Pokok-Pokok Pikiran DPRD Dalam Rangka Penyusunan RKPD Kabupaten Trenggalek Tahun 2024
Bidang Pemerintahan dan Pembangunan Manusia

No.	Pengusul	Usulan Kegiatan	Permasalahan	Alamat	Perangkat Daerah	Rekomendasi Volume	PENELAAHAN USULAN POKIR DPRD - RKPD TAHUN 2024												Jumlah	Jumlah Kepala Keluarga (KK) Miskin	Peringkat
							Kesesuaian dengan tema/ prioritas daerah 2024		Kesesuaian Kewenangan Kab./OPD		Pendukung indikator SPM		Ketersediaan dokumen pendukung/readiness criteria (berdasarkan hasil validasi/rekomendasi OPD)		Kesesuaian dengan Program Penurunan Stunting dan Penurunan Angka Kemiskinan		Status Desa dari Indeks Membangun Desa (IDM)				
							0 - 1	25%	0 - 1	20%	0 - 1	20%	0 - 1	15%	0 - 1	10%	0 - 3	10%			
1	WAHYU DIANTO	Pembangunan Sarana, Prasarana dan Utilitas SMP/ MTs	Pembangunan Tembok Penahan Bangunan untuk memperkuat kondisi Bangunan Sekolah	SMPN 2 Dongko Kecamatan DOngko	DINAS PENDIDIKAN, PEMUDA DAN OLAHRAGA	90 m	1	25	1	20	1	20	1	15	1	10	3	10	100	600	1
2	AGUS CAHYONO, S.H.I, M.H.I.	Rehabilitasi Sedang/Berat Sarana, Prasarana dan Utilitas SD/ MI	Rehabilitasi sarana prasarana SD ISLAM TERPADU AR-RAHMAN (Rehab Teras Kelas)	RT. 25, RW. 04, Desa Tasikmadu, Kecamatan Watulimo	DINAS PENDIDIKAN, PEMUDA DAN OLAHRAGA	1 Ruang	1	25	1	20	1	20	1	15	1	10	3	10	100	186	2
3	Drs. H. SUKARODIN, M.Ag.	Rehabilitasi Sedang/Berat Ruang Kelas SMP/ MTs	Untuk meningkatkan kualitas pembelajaran maka diperlukan Rehabilitasi Ruang Kelas MTs Ma'arif Karangan	RT 22 RW 06 Dusun Jayan Desa Karangan Kecamatan Karangan	DINAS PENDIDIKAN, PEMUDA DAN OLAHRAGA	2 ruang	1	25	1	20	1	20	1	15	1	10	3	10	100	60	3
4	H. SAMSUL ANAM, S.H., M.M., M.Hum.	Rehabilitasi Sedang/Berat Sarana, Prasarana dan Utilitas SD/ MI	renovasi mushola SDN 1 Baruharjo, kondisi mushola sangat mengkhawatirkan sehingga perlu adanya renovasi	SDN 1 Baruharjo RT 12 RW 03 Desa Baruharjo Kecamatan Durenan	DINAS PENDIDIKAN, PEMUDA DAN OLAHRAGA	1 Ruang	1	25	1	20	1	20	1	15	1	10	3	10	100	27	4
5	H. SAMSUL ANAM, S.H., M.M., M.Hum.	Pembangunan Sarana, Prasarana dan Utilitas PAUD/ RA/ BA	Pembangunan paving halaman TK Karena kondisi masih tanah	TK Dharma Bhakti Bendorejo Desa bendorejo Kecamatan Pogalan	DINAS PENDIDIKAN, PEMUDA DAN OLAHRAGA	1 Paket	1	25	1	20	1	20	1	15	1	10	3	10	100	9	5
6	H. SAMSUL ANAM, S.H., M.M., M.Hum.	Pembangunan Sarana, Prasarana dan Utilitas SD/ MI	Pembangunan MCK SD	SDN 4 Bendorejo Desa Bendorejo Kecamatan Pogalan	DINAS PENDIDIKAN, PEMUDA DAN OLAHRAGA	1 Paket	1	25	1	20	1	20	1	15	1	10	3	10	100	9	6
7	LAMUJI, S.Pd., M.Hum.	Pembangunan Gedung/Ruang Kelas/Ruang Guru PAUD/ RA/ BA	Menunjang Kegiatan belajar mengajar anak didik karena terkendala tempat yang kurang memadai	Kelompok Bermain Fajar Harapan Bangsa Dusun Tirisan Desa Pule Kecamatan Pule	DINAS PENDIDIKAN, PEMUDA DAN OLAHRAGA	1 Paket	1	25	1	20	1	20	1	15	1	10	2	6,67	96,67	815	7
8	LAMUJI, S.Pd., M.Hum.	Pembangunan Gedung/Ruang Kelas/Ruang Guru PAUD/ RA/ BA	Menunjang Kegiatan belajar mengajar anak didik karena terkendala tempat yang kurang memadai	Kelompok Bermain Pesona Dusun Gugur Desa Pule Kecamatan Pule	DINAS PENDIDIKAN, PEMUDA DAN OLAHRAGA	1 Paket	1	25	1	20	1	20	1	15	1	10	2	6,67	96,67	815	8

No.	Pengusul	Usulan Kegiatan	Permasalahan	Alamat	Perangkat Daerah	Rekomendasi Volume	PENELAAHAN USULAN POKIR DPRD - RKPD TAHUN 2024												Jumlah	Jumlah Kepala Keluarga (KK) Miskin	Peringkat
							Kesesuaian dengan tema/ prioritas daerah 2024		Kesesuaian Kewenangan Kab./OPD		Pendukung indikator SPM		Ketersediaan dokumen pendukung/readiness criteria (berdasarkan hasil validasi/rekomendasi OPD)		Kesesuaian dengan Program Penurunan Stunting dan Penurunan Angka Kemiskinan		Status Desa dari Indeks Membangun Desa (IDM)				
							0 - 1	25%	0 - 1	20%	0 - 1	20%	0 - 1	15%	0 - 1	10%	0 - 3	10%			
9	Drs. MUHAMMAD HADI	Rehabilitasi Sedang/Berat Ruang Kelas SD/ MI	Kondisi Ruang Kelas yang sudah tidak layak untuk digunakan tempat belajar mengajar	SDN 1 Karangturi Desa Karangturi Kecamatan Munjungan	DINAS PENDIDIKAN, PEMUDA DAN OLAHRAGA	1 Ruang	1	25	1	20	1	20	1	15	1	10	2	6,67	96,67	593	9
10	Drs. MUHAMMAD HADI	Rehabilitasi Sedang/Berat Ruang Kelas SD/ MI	Kondisi Ruang Kelas yang sudah tidak layak untuk digunakan tempat belajar mengajar	SDN 3 Bonsari Desa Karangturi Kecamatan Munjungan	DINAS PENDIDIKAN, PEMUDA DAN OLAHRAGA	1 Ruang	1	25	1	20	1	20	1	15	1	10	2	6,67	96,67	593	10
11	Drs. MUHAMMAD HADI	Pembangunan Gedung/Ruang Kelas/Ruang Guru Pendidikan Nonformal/Kesetaraan	Kondisi Ruang Kelas yang sudah tidak menampung sehingga perlu penambahan Ruang Kelas Baru	Madin Darul Istiqomah Desa Karangturi Kecamatan Munjungan	DINAS PENDIDIKAN, PEMUDA DAN OLAHRAGA	1 Paket	1	25	1	20	1	20	1	15	1	10	2	6,67	96,67	593	11
12	Drs. MUHAMMAD HADI	Rehabilitasi Sedang/Berat Ruang Kelas SD/ MI	kondisi ruang kelas yang sudah tidak layak digunakan	SDN 2 Karangturi Desa Karangturi Kecamatan Munjungan	DINAS PENDIDIKAN, PEMUDA DAN OLAHRAGA	1 Ruang	1	25	1	20	1	20	1	15	1	10	2	6,67	96,67	593	12
13	Drs. MUHAMMAD HADI	Rehabilitasi Sedang/Berat Ruang Kelas SD/ MI	perlu adanya rehab ruang kelas demi kenyamanan siswa dalam kegiatan belajar	MI Karangturi 1 Desa Karangturi Kecamatan Munjungan	DINAS PENDIDIKAN, PEMUDA DAN OLAHRAGA	1 m2	1	25	1	20	1	20	1	15	1	10	2	6,67	96,67	593	13
14	DODING RAHMADI, ST.	Pembangunan Sarana, Prasarana dan Utilitas SD/ MI	Pembangunan Tembok Penahan Bangunan SD 3 Mlinjon	Dsn.Mlinjon Ds.Mlinjon Kec.Suruh	DINAS PENDIDIKAN, PEMUDA DAN OLAHRAGA	150 m2	1	25	1	20	1	20	1	15	1	10	2	6,67	96,67	324	14
15	KHOIRI, S.Pdi	Rehabilitasi Sedang/Berat Ruang Kelas SMP/ MTs	Gedung sudah tidak layak dipakai karena atap sudah mulai roboh	Rt.17 Rw. 05 Dusun Banaran,Desa Timahan, Kecamatan Kampak	DINAS PENDIDIKAN, PEMUDA DAN OLAHRAGA	1 ruang	1	25	1	20	1	20	1	15	1	10	2	6,67	96,67	313	15
16	SISWOYO, S. Pd.	Pembangunan Sarana, Prasarana dan Utilitas SD/ MI	Pembangunan paving halaman MIM Krecek Desa Watuagung karena kondisi halaman masih tanah sehingga di musim hujan sering becek dan licin	MIM Krecek Desa Watuagung Kecamatan Watulimo	DINAS PENDIDIKAN, PEMUDA DAN OLAHRAGA	600 m2 m2	1	25	1	20	1	20	1	15	1	10	2	6,67	96,67	226	16
17	SISWOYO, S. Pd.	Pembangunan Ruang Kelas SD/ MI	kurang memadainya tempat belajar mengajar sehingga dibutuhkan ruang kelas baru	MIM Krecek Desa Watuagung Kecamatan Watulimo	DINAS PENDIDIKAN, PEMUDA DAN OLAHRAGA	1 Ruang	1	25	1	20	1	20	1	15	1	10	2	6,67	96,67	226	17

No.	Pengusul	Usulan Kegiatan	Permasalahan	Alamat	Perangkat Daerah	Rekomendasi Volume	PENELAAHAN USULAN POKIR DPRD - RKPD TAHUN 2024												Jumlah	Jumlah Kepala Keluarga (KK) Miskin	Peringkat
							Kesesuaian dengan tema/ prioritas daerah 2024		Kesesuaian Kewenangan Kab./OPD		Pendukung indikator SPM		Ketersediaan dokumen pendukung/readiness criteria (berdasarkan hasil validasi/rekomendasi OPD)		Kesesuaian dengan Program Penurunan Stunting dan Penurunan Angka Kemiskinan		Status Desa dari Indeks Membangun Desa (IDM)				
							0 - 1	25%	0 - 1	20%	0 - 1	20%	0 - 1	15%	0 - 1	10%	0 - 3	10%			
18	JUMAKIR, S.Pd.	Pembangunan Sarana, Prasarana dan Utilitas SD/ MI	Perlunya pembangunan vasilitas kantor dan MCK Sekolah agar pelaksanaan pendidikan dapat lebih nyaman	SDN 4 Masaran, Desa masaran Kecamatan Munjungan	DINAS PENDIDIKAN, PEMUDA DAN OLAHRAGA	1 paket	1	25	1	20	1	20	1	15	1	10	2	6,67	96,67	175	18
19	Drs. MUHAMMAD HADI	Rehabilitasi Sedang/Berat Ruang Kelas SD/ MI	Kondisi Ruang Kelas yang sudah tidak layak untuk digunakan tempat belajar mengajar	SDN 2 Masaran Desa Masaran Kecamatan Munjungan	DINAS PENDIDIKAN, PEMUDA DAN OLAHRAGA	1 Ruang	1	25	1	20	1	20	1	15	1	10	2	6,67	96,67	175	19
20	Drs. MUHAMMAD HADI	Rehabilitasi Sedang/Berat Ruang Kelas SD/ MI	kondisi ruang kelas yang sudah tidak layak digunakan	SDN 2 Masaran Desa Masaran kecamatan munjungan	DINAS PENDIDIKAN, PEMUDA DAN OLAHRAGA	1 Ruang	1	25	1	20	1	20	1	15	1	10	2	6,67	96,67	175	20
21	Drs. MUHAMMAD HADI	Pengadaan Alat Praktik dan Peraga Siswa PAUD/ RA/ BA	Untuk menunjang keberhasilan pendidikan RA Alhuda Masaran I	RA Al Huda Masaran I RT 22 RW 06 Dusun Galih Desa Masaran Kecamatan Munjungan	DINAS PENDIDIKAN, PEMUDA DAN OLAHRAGA	1 Paket	1	25	1	20	1	20	1	15	1	10	2	6,67	96,67	175	21
22	Drs. MUHAMMAD HADI	Pembangunan Ruang Kelas SD/ MI	untuk mencukupi kekurangan ruang kelas guna menghadirkan rasa nyaman bagi peserta didik	MI Masaran II RT. 46 RW. 11 Dusun Gembes Desa Masaran KECAMATAN MUNJUNGAN	DINAS PENDIDIKAN, PEMUDA DAN OLAHRAGA	1 Ruang	1	25	1	20	1	20	1	15	1	10	2	6,67	96,67	175	22
23	Drs. MUHAMMAD HADI	Pembangunan Ruang Kelas SD/ MI	Untuk memenuhi kekurangan ruang kelas dan fasilitas belajar siswa sesuai standar pendidikan.	MI Masaran I Desa Masaran Kecamatan Munjungan	DINAS PENDIDIKAN, PEMUDA DAN OLAHRAGA	1 Ruang	1	25	1	20	1	20	1	15	1	10	2	6,67	96,67	175	23
24	LAMUJI, S.Pd., M.Hum.	Pembangunan Gedung/Ruang Kelas/Ruang Guru PAUD/ RA/ BA	Menunjang Kegiatan belajar mengajar anak didik karena terkendala tempat yang kurang memadai	TK Dharma Wanita 2 Jombok Dusun Gading Desa Jombok Kecamatan Pule	DINAS PENDIDIKAN, PEMUDA DAN OLAHRAGA	1 Paket	1	25	1	20	1	20	1	15	1	10	2	6,67	96,67	148	24
25	BAMBANG SUTOPO, S.E.	Pembangunan Sarana, Prasarana dan Utilitas SMP/ MTs	Panjang 30 m * lebar 8 m, halaman masih tanah sehingga di saat musim hujan menjadi becek dan licin	SMP 3 Watulimo Kecamatan Watulimo	DINAS PENDIDIKAN, PEMUDA DAN OLAHRAGA	250 m3	1	25	1	20	1	20	1	15	1	10	2	6,67	96,67	147	25
26	SISWOYO, S. Pd.	Pembangunan Sarana, Prasarana dan Utilitas SMP/ MTs	Panjang 60 m * lebar 50 m, Pembangunan Paving Lapangan Olahraga SMPN 3 Watulimo karena lapangan masih berupa tanah	SMPN 3 Watulimo Desa Watulimo Kecamatan Watulimo	DINAS PENDIDIKAN, PEMUDA DAN OLAHRAGA	3000 m2	1	25	1	20	1	20	1	15	1	10	2	6,67	96,67	147	26

No.	Pengusul	Usulan Kegiatan	Permasalahan	Alamat	Perangkat Daerah	Rekomendasi Volume	PENELAAHAN USULAN POKIR DPRD - RKPD TAHUN 2024												Jumlah	Jumlah Kepala Keluarga (KK) Miskin	Peringkat
							Kesesuaian dengan tema/ prioritas daerah 2024		Kesesuaian Kewenangan Kab./OPD		Pendukung indikator SPM		Ketersediaan dokumen pendukung/readiness criteria (berdasarkan hasil validasi/rekomendasi OPD)		Kesesuaian dengan Program Penurunan Stunting dan Penurunan Angka Kemiskinan		Status Desa dari Indeks Membangun Desa (IDM)				
							0 - 1	25%	0 - 1	20%	0 - 1	20%	0 - 1	15%	0 - 1	10%	0 - 3	10%			
27	Drs. MUHAMMAD HADI	Pembangunan Sarana, Prasarana dan Utilitas SD/ MI	Pembangunan Tembok Penahan Bangunan untuk menghindari tanah longsor	MI Ma'arif Plus Nasyith An Nahl RT 44 RW 01 Desa Pringapus Kecamatan Dongko	DINAS PENDIDIKAN, PEMUDA DAN OLAHRAGA	150 m2	1	25	1	20	1	20	1	15	1	10	2	6,67	96,67	141	27
28	PUGUH PURNOMO, S.E.	Pembangunan Sarana, Prasarana dan Utilitas SD/ MI	Kondisi ruang kelas dan ruang kepala sekolah SDN 1 Dermosari tidak layak dan mau roboh.	Dusun Bonsari, Desa Dermosari, Kecamatan Tugu	DINAS PENDIDIKAN, PEMUDA DAN OLAHRAGA	1 Ruang	1	25	1	20	1	20	1	15	1	10	2	6,67	96,67	137	28
29	Dra. DJUMIATI	Pengadaan Alat Praktik dan Peraga Siswa SD/ MI	belum tersedianya media pembelajaran untuk menunjang kelancaran kegiatan belajar mengajar (Pengadaan Media Pembelajaran MI Sawahan 1)	RT. 16 RW. 06 Dusun Ngrancah Desa Sawahan Kecamatan Watulimo	DINAS PENDIDIKAN, PEMUDA DAN OLAHRAGA	1 Paket	1	25	1	20	1	20	1	15	1	10	2	6,67	96,67	129	29
30	Dra. DJUMIATI	Pengadaan Mebel SD/ MI	Ketersediaan sarana dan prasarana pendidikan adalah salah satu syarat terpenuhinya layanan pendidikan yang representatif, maka dengan ini Kami atas nama MI Sawahan I Watulimo, Trenggalek mengajukan Permohonan Bantuan Meubelair untuk lembaga kami. Mengingat ketersediaan meubelair yang ada 50 % mengalami rusak berat, dan sudah tidak layak untuk digunakan.	Dsn. Ngrancah, RT. 016 RW. 006, Ds. Sawahan, Kec. Watulimo	DINAS PENDIDIKAN, PEMUDA DAN OLAHRAGA	1 Paket	1	25	1	20	1	20	1	15	1	10	2	6,67	96,67	129	30
31	Dra. DJUMIATI	Pengadaan Alat Praktik dan Peraga Siswa SD/ MI	belum tersedianya media pembelajaran untuk menunjang kelancaran kegiatan belajar mengajar (Pengadaan Media Pembelajaran MI Pakel)	RT 01 RW 04 Dusun Ketah Desa Pakel Kecamatan Watulimo	DINAS PENDIDIKAN, PEMUDA DAN OLAHRAGA	1 paket	1	25	1	20	1	20	1	15	1	10	2	6,67	96,67	120	31
32	PUGUH PURNOMO, S.E.	Pembangunan Sarana, Prasarana dan Utilitas SD/ MI	Halaman SDN 2 Jambu masih berupa tanah sehingga perlu dilakukan pavingisasi.	Dsn. Mojo Kidul, Desa Jambu, Kecamatan Tugu	DINAS PENDIDIKAN, PEMUDA DAN OLAHRAGA	600 m2	1	25	1	20	1	20	1	15	1	10	2	6,67	96,67	111	32

No.	Pengusul	Usulan Kegiatan	Permasalahan	Alamat	Perangkat Daerah	Rekomendasi Volume	PENELAAHAN USULAN POKIR DPRD - RKPD TAHUN 2024												Jumlah	Jumlah Kepala Keluarga (KK) Miskin	Peringkat
							Kesesuaian dengan tema/ prioritas daerah 2024		Kesesuaian Kewenangan Kab./OPD		Pendukung indikator SPM		Ketersediaan dokumen pendukung/readiness criteria (berdasarkan hasil validasi/rekomendasi OPD)		Kesesuaian dengan Program Penurunan Stunting dan Penurunan Angka Kemiskinan		Status Desa dari Indeks Membangun Desa (IDM)				
							0 - 1	25%	0 - 1	20%	0 - 1	20%	0 - 1	15%	0 - 1	10%	0 - 3	10%			
33	PUGUH PURNOMO, S.E.	Pembangunan Ruang Kelas SD/ MI	Bangunan gedung SDN 1 Pucanganak tidak memadai.	Dusun Krajan, Desa Pucanganak, Kecamatan Tugu	DINAS PENDIDIKAN, PEMUDA DAN OLAHRAGA	1 Ruang	1	25	1	20	1	20	1	15	1	10	2	6,67	96,67	98	33
34	PUGUH PURNOMO, S.E.	Pembangunan Sarana, Prasarana dan Utilitas PAUD/ RA/ BA	Belum adanya MCK pada PAUD Aisyiyah Pucanganak	Dusun Pakel, Desa Pucanganak, Kecamatan Tugu	DINAS PENDIDIKAN, PEMUDA DAN OLAHRAGA	1 Paket	1	25	1	20	1	20	1	15	1	10	2	6,67	96,67	98	34
35	ALWI BURHANUDIN, S.T.	Pembangunan Sarana, Prasarana dan Utilitas SD/ MI	Rehab aula dan ruang guru SDIT Nuurul Fikri Sukorejo Kec Gandusari Trenggalek	Dusun Tugu Desa Sukorejo Kec Gandusari	DINAS PENDIDIKAN, PEMUDA DAN OLAHRAGA	150 m2	1	25	1	20	1	20	1	15	1	10	2	6,67	96,67	77	35
36	JOKO HADI SISWANTO, ST.	Pembangunan Gedung/Ruang Kelas/Ruang Guru PAUD/ RA/ BA	Kondisi bangunan kurang bagus sehingga proses pembelajaran kurang maksimal	Paud Rohmatul Umat RT. 12 RW. 05 Dusun Gerbo Desa Ngepeh Kec Tugu	DINAS PENDIDIKAN, PEMUDA DAN OLAHRAGA	1 Paket	1	25	1	20	1	20	1	15	1	10	2	6,67	96,67	75	36
37	Drs. MUHAMMAD HADI	Rehabilitasi Sedang/Berat Ruang Kelas SD/ MI	Kondisi Ruang Kelas yang sudah tidak layak untuk digunakan tempat belajar mengajar	SDN 4 Munjungan Desa Munjungan Kecamatan Munjungan	DINAS PENDIDIKAN, PEMUDA DAN OLAHRAGA	1 Ruang	1	25	1	20	1	20	1	15	1	10	2	6,67	96,67	39	37
38	Drs. MUHAMMAD HADI	Pembangunan Sarana, Prasarana dan Utilitas SD/ MI	Pembangunan Pagar Sekolah guna meningkatkan keamanan siswa	MI Munjungan 2 Desa Munjungan Kecamatan munjungan	DINAS PENDIDIKAN, PEMUDA DAN OLAHRAGA	40 M2	1	25	1	20	1	20	1	15	1	10	2	6,67	96,67	39	38
39	Drs. MUHAMMAD HADI	Peningkatan kapasitas tatakelola lembaga kesenian tradisional	meningkatkan kreatifitas anak muda dalam bidang kesenian	Dusun munjungan desa munjungan kecamatan munjungan	DINAS PARIWISATA DAN KEBUDAYAAN	1 Kelompok	1	25	1	20	1	20	1	15	1	10	2	6,67	96,67	39	39
40	Drs. MUHAMMAD HADI	Pembangunan Gedung/Ruang Kelas/Ruang Guru Pendidikan Nonformal/Kesetaraan	kurangnya tempat belajar mengajar	Madin Nurul Burhan RT 17 Dusun Karangtuwo Desa Munjungan Kecamatan Munjungan	DINAS PENDIDIKAN, PEMUDA DAN OLAHRAGA	1 Paket	1	25	1	20	1	20	1	15	1	10	2	6,67	96,67	39	40
41	HIDAYAT NUR HASYIM, SH.	Pengadaan Mebel SD/ MI	Dibutuhkan Mebel berupa Meja Kursi siswa MI Nurul Ulum Parakan	RT 012 RW 005 Dusun Krajan Desa Parakan Kecamatan Trenggalek	DINAS PENDIDIKAN, PEMUDA DAN OLAHRAGA	2 Paket	1	25	1	20	1	20	1	15	1	10	2	6,67	96,67	29	41

No.	Pengusul	Usulan Kegiatan	Permasalahan	Alamat	Perangkat Daerah	Rekomendasi Volume	PENELAAHAN USULAN POKIR DPRD - RKPD TAHUN 2024												Jumlah	Jumlah Kepala Keluarga (KK) Miskin	Peringkat
							Kesesuaian dengan tema/ prioritas daerah 2024		Kesesuaian Kewenangan Kab./OPD		Pendukung indikator SPM		Ketersediaan dokumen pendukung/readiness criteria (berdasarkan hasil validasi/rekomendasi OPD)		Kesesuaian dengan Program Penurunan Stunting dan Penurunan Angka Kemiskinan		Status Desa dari Indeks Membangun Desa (IDM)				
							0 - 1	25%	0 - 1	20%	0 - 1	20%	0 - 1	15%	0 - 1	10%	0 - 3	10%			
42	DODING RAHMADI, ST.	Pembangunan Sarana, Prasarana dan Utilitas SD/ MI	Pagar SDN 2 Salamrejo Rusak	Dsn.Rejosari Ds.Salamrejo Kec.Karangan	DINAS PENDIDIKAN, PEMUDA DAN OLAHRAGA	200 m2	1	25	1	20	1	20	1	15	1	10	2	6,67	96,67	27	42
43	ALWI BURHANUDIN, S.T.	Pembangunan Sarana, Prasarana dan Utilitas SD/ MI	Perlu paving untuk halaman sekolah SDN 3 GANDUSARI	DUSUN PUNDENSARI DESA GANDUSARI KECAMATAN GANDUSARI	DINAS PENDIDIKAN, PEMUDA DAN OLAHRAGA	1500 m2	1	25	1	20	1	20	1	15	1	10	2	6,67	96,67	22	43
44	AMIN TOHARI, s.Ag. MH.	Pembangunan Gedung/Ruang Kelas/Ruang Guru Pendidikan Nonformal/Kesetaraan	Pembangunan RKB	Madin Al Musthofa, Desa Gandusari, Kec. Gandusari	DINAS PENDIDIKAN, PEMUDA DAN OLAHRAGA	1 Paket	1	25	1	20	1	20	1	15	1	10	2	6,67	96,67	22	44
45	AMIN TOHARI, s.Ag. MH.	Pembangunan Sarana, Prasarana dan Utilitas SD/ MI	Pembangunan toilet	SDI Giri Arum Kusuma, Desa Semarum, Kec. Durenan	DINAS PENDIDIKAN, PEMUDA DAN OLAHRAGA	1 Paket	1	25	1	20	1	20	1	15	1	10	2	6,67	96,67	16	45
46	AMIN TOHARI, s.Ag. MH.	Pembangunan Ruang Kelas SD/ MI	Pembangunan RKB	SDI Giri Arum Kusuma, Desa Semarum, Kec. Durenan	DINAS PENDIDIKAN, PEMUDA DAN OLAHRAGA	1 Ruang	1	25	1	20	1	20	1	15	1	10	2	6,67	96,67	16	46
47	JOKO HADI SISWANTO, ST.	Pembangunan Sarana, Prasarana dan Utilitas SD/ MI	Halaman sekolah masih berupa tanah sehingga perlu dipaving	Halaman MI Wahidiyah Desa Sumberingin	DINAS PENDIDIKAN, PEMUDA DAN OLAHRAGA	250 m2	1	25	1	20	1	20	1	15	1	10	2	6,67	96,67	4	47
48	AGUS CAHYONO, S.H.I, M.H.I.	Rehabilitasi Sedang/Berat Pembangunan Sarana, Prasarana dan Utilitas PAUD/ RA/ BA	Rehabilitasi sarana prasarana KB MUTIARA UMMAT (Kamar Mandi, Teras Kelas, Paving Halaman, Pagar Sekolah, DLL)	RT.24, RW.07, Desa Ngadisuko, Kecamatan Durenan	DINAS PENDIDIKAN, PEMUDA DAN OLAHRAGA	1 Paket	1	25	1	20	1	20	1	15	1	10	2	6,67	96,67	3	48
49	H. SAMSUL ANAM, S.H., M.M., M.Hum.	Pembangunan Sarana, Prasarana dan Utilitas PAUD/ RA/ BA	renovasi pagar dan pembangunan paving karena halaman sebagian masih tanah sehingga dimusim hujan becek dan licin	TK Dharma Wanita Desa Sumber Kecamatan Karangan	DINAS PENDIDIKAN, PEMUDA DAN OLAHRAGA	1 Paket	1	25	1	20	1	20	1	15	1	10	2	6,67	96,67	1	49

No.	Pengusul	Usulan Kegiatan	Permasalahan	Alamat	Perangkat Daerah	Rekomendasi Volume	PENELAAHAN USULAN POKIR DPRD - RKPD TAHUN 2024												Jumlah	Jumlah Kepala Keluarga (KK) Miskin	Peringkat
							Kesesuaian dengan tema/ prioritas daerah 2024		Kesesuaian Kewenangan Kab./OPD		Pendukung indikator SPM		Ketersediaan dokumen pendukung/readiness criteria (berdasarkan hasil validasi/rekomendasi OPD)		Kesesuaian dengan Program Penurunan Stunting dan Penurunan Angka Kemiskinan		Status Desa dari Indeks Membangun Desa (IDM)				
							0 - 1	25%	0 - 1	20%	0 - 1	20%	0 - 1	15%	0 - 1	10%	0 - 3	10%			
50	Drs. MUHAMMAD HADI	Pembangunan Ruang Kelas SD/ MI	Untuk memenuhi kekurangan ruang kelas dan fasilitas belajar siswa sesuai standar pendidikan.	MI Ngulungkulon RT 05 RW 01 Dusun Weru Desa Ngulungkulon Kecamatan Munjungan	DINAS PENDIDIKAN, PEMUDA DAN OLAHRAGA	1 Ruang	1	25	1	20	1	20	1	15	1	10	1	3,33	93,33	442	50
51	Drs. MUHAMMAD HADI	Pembangunan Gedung/Ruang Kelas/Ruang Guru PAUD/ RA/ BA	Untuk memenuhi kekurangan ruang kelas dan fasilitas belajar siswa sesuai standar pendidikan.	RA Nurul Hidayah RT 05 RW 01 Dusun Weru Desa Ngulungkulon Kecamatan Munjungan	DINAS PENDIDIKAN, PEMUDA DAN OLAHRAGA	1 Paket	1	25	1	20	1	20	1	15	1	10	1	3,33	93,33	442	51
52	Drs. MUHAMMAD HADI	Pembangunan Sarana, Prasarana dan Utilitas SD/ MI	Pembangunan Tembok Penahan Bangunan mengantisipasi tanah bergerak dan bangunan roboh	SDN 3 Besuki Desa Besuki kecamatan Munjungan	DINAS PENDIDIKAN, PEMUDA DAN OLAHRAGA	150 m2	1	25	1	20	1	20	1	15	1	10	1	3,33	93,33	372	52
53	Drs. MUHAMMAD HADI	Pembangunan Sarana, Prasarana dan Utilitas SD/ MI	Pembangunan Pagar dikarenakan belom ada pagar sekolah	SDN 4 Besuki Desa Besuki Kecamatan Munjungan	DINAS PENDIDIKAN, PEMUDA DAN OLAHRAGA	100 m2	1	25	1	20	1	20	1	15	1	10	1	3,33	93,33	372	53
54	Drs. MUHAMMAD HADI	Rehabilitasi Sedang/Berat Ruang Kelas SD/ MI	Kondisi Ruang Kelas yang sudah tidak layak untuk digunakan tempat belajar mengajar	MI Besuki Desa Besuki Kecamatan Munjungan	DINAS PENDIDIKAN, PEMUDA DAN OLAHRAGA	1 Ruang	1	25	1	20	1	20	1	15	1	10	1	3,33	93,33	372	54
55	JUMAKIR, S.Pd.	Pembangunan Sarana, Prasarana dan Utilitas SD/ MI	Diperlukannya bangunan gedung/ ruang kesenian untuk meningkatkan prestasi belajar dalam bidang kesenian	SDN 2 Bendoroto kec. Munjungan	DINAS PENDIDIKAN, PEMUDA DAN OLAHRAGA	1 Ruang	1	25	1	20	1	20	1	15	1	10	1	3,33	93,33	360	55
56	Drs. MUHAMMAD HADI	Pembangunan Sarana, Prasarana dan Utilitas SD/ MI	Pembangunan Pagar dikarenakan belom ada pagar sekolah	SDN 1 Bendoroto Desa Bendoroto Kecamatan Munjungan	DINAS PENDIDIKAN, PEMUDA DAN OLAHRAGA	100 m2	1	25	1	20	1	20	1	15	1	10	1	3,33	93,33	360	56
57	Drs. MUHAMMAD HADI	Rehabilitasi Sedang/Berat Gedung/Ruang Kelas/Ruang Guru Pendidikan Nonformal/Kesetaraan	kurang layak untuk tempat belajar	Madin Miftahul Ulum RT 2 Dusun Pagergunung Desa Bendorot Kecamatan Munjungan	DINAS PENDIDIKAN, PEMUDA DAN OLAHRAGA	1 Paket	1	25	1	20	1	20	1	15	1	10	1	3,33	93,33	360	57
58	SUNARKUN, S.T.	Pembangunan Sarana, Prasarana dan Utilitas SD/ MI	Kondisi Tanah disekitar bangunan sekolah SDN 4 Pakel cukup mengkuatirkan apalagi apabila masuk musim hujan,	SDN 4 Pakel	DINAS PENDIDIKAN, PEMUDA DAN OLAHRAGA	150 m2 m2	1	25	1	20	1	20	1	15	1	10	1	3,33	93,33	247	58

No.	Pengusul	Usulan Kegiatan	Permasalahan	Alamat	Perangkat Daerah	Rekomendasi Volume	PENELAAHAN USULAN POKIR DPRD - RKPD TAHUN 2024												Jumlah	Jumlah Kepala Keluarga (KK) Miskin	Peringkat
							Kesesuaian dengan tema/ prioritas daerah 2024		Kesesuaian Kewenangan Kab./OPD		Pendukung indikator SPM		Ketersediaan dokumen pendukung/readiness criteria (berdasarkan hasil validasi/rekomendasi OPD)		Kesesuaian dengan Program Penurunan Stunting dan Penurunan Angka Kemiskinan		Status Desa dari Indeks Membangun Desa (IDM)				
							0 - 1	25%	0 - 1	20%	0 - 1	20%	0 - 1	15%	0 - 1	10%	0 - 3	10%			
59	Drs. MUHAMMAD HADI	Rehabilitasi Sedang/Berat Ruang Kelas SD/ MI	perlu adanya rehab ruang kelas demi kenyamanan siswa dalam kegiatan belajar	MI Tawing III Desa Tawing Kecamatan Munjungan	DINAS PENDIDIKAN, PEMUDA DAN OLAHRAGA	1 Ruang	1	25	1	20	1	20	1	15	1	10	1	3,33	93,33	125	59
60	Drs. MUHAMMAD HADI	Rehabilitasi Sedang/Berat Ruang Kelas SD/ MI	perlu adanya rehab ruang kelas demi kenyamanan siswa dalam kegiatan belajar	MI Tawing II Desa Tawing kecamatan Munjungan	DINAS PENDIDIKAN, PEMUDA DAN OLAHRAGA	1 m2	1	25	1	20	1	20	1	15	1	10	1	3,33	93,33	125	60
61	Drs. H. SUKARODIN, M.Ag.	Pembangunan Gedung/Ruang Kelas/Ruang Guru Pendidikan Nonformal/Kesetaraan	Untuk meningkatkan kualitas pembelajaran maka diperlukan pembangunan Ruang Kelas MADIN Miftahul Muslim Al-Moesadi	RT 00 RW 00 Dusun Ponggok, Desa Jati, Kecamatan Karangan	DINAS PENDIDIKAN, PEMUDA DAN OLAHRAGA	1 Paket	1	25	1	20	1	20	1	15	1	10	1	3,33	93,33	42	61
62	DODING RAHMADI, ST.	Pembangunan Sarana, Prasarana dan Utilitas SMP/ MTs	Pagar SMP 3 Karangan Rusak	Dsn.Soko Ds.Sukowetan Kec.Karangan	DINAS PENDIDIKAN, PEMUDA DAN OLAHRAGA	200 m2	1	25	1	20	1	20	1	15	1	10	1	3,33	93,33	2	62
63	DODING RAHMADI, ST.	Pembangunan Sarana, Prasarana dan Utilitas SMP/ MTs	Rusaknya Paving Halaman SMP 3 Karangan	Dsn.Soko Desa Sukowetan Kec.Karangan	DINAS PENDIDIKAN, PEMUDA DAN OLAHRAGA	240 m2	1	25	1	20	1	20	1	15	1	10	1	3,33	93,33	2	63
64	Drs. H. SUKARODIN, M.Ag.	Rehabilitasi Sedang/Berat Ruang Kelas SD/ MI	Untuk meningkatkan kualitas pembelajaran maka diperlukan Rehabilitasi Ruang Kelas MIS DARUL ULUM	RT.18 RW.08 Desa Sukowetan, Kecamatan Karangan	DINAS PENDIDIKAN, PEMUDA DAN OLAHRAGA	1 Ruang	1	25	1	20	1	20	1	15	1	10	1	3,33	93,33	2	64
65	DR. MOH. HUSNI TAHIR HAMID, S.H., M.H. C	Rehabilitasi Sedang/Berat Gedung/Ruang Kelas/Ruang Guru PAUD/ RA/ BA	perlunya peningkatan prasarana agar terwujudnya kenyamanan kegiatan pembelajaran	TK Dharma Wanita Desa Pakis Kecamatan Durenan	DINAS PENDIDIKAN, PEMUDA DAN OLAHRAGA	1 paket	1	25	1	20	1	20	1	15	0	0	2	6,67	86,67	23	65
66	WAHYU DIANTO	Pembangunan Sarana, Prasarana dan Utilitas SMP/ MTs	Pengadaan Lapangan Bola Volly SMPN 2 Dongko guna menunjang kegiatan Olahraga Siswa	SMPN 2 Dongko Kecamatan Dongko	DINAS PENDIDIKAN, PEMUDA DAN OLAHRAGA	1 paket	1	25	1	20	0	0	1	15	1	10	3	10	80	600	66
67	TRI SANTOSO, ST.	Operasional Sarana Prasarana Organisasi Kepemudaan (hibah)	Lapangan voly perlu rehab	Dusun Salamwates Desa Salamwates Kecamatan Dongko	DINAS PENDIDIKAN, PEMUDA DAN OLAHRAGA	1 paket	1	25	1	20	0	0	1	15	1	10	3	10	80	455	67

No.	Pengusul	Usulan Kegiatan	Permasalahan	Alamat	Perangkat Daerah	Rekomendasi Volume	PENELAAHAN USULAN POKIR DPRD - RKPD TAHUN 2024												Jumlah	Jumlah Kepala Keluarga (KK) Miskin	Peringkat
							Kesesuaian dengan tema/ prioritas daerah 2024		Kesesuaian Kewenangan Kab./OPD		Pendukung indikator SPM		Ketersediaan dokumen pendukung/readiness criteria (berdasarkan hasil validasi/rekomendasi OPD)		Kesesuaian dengan Program Penurunan Stunting dan Penurunan Angka Kemiskinan		Status Desa dari Indeks Membangun Desa (IDM)				
							0 - 1	25%	0 - 1	20%	0 - 1	20%	0 - 1	15%	0 - 1	10%	0 - 3	10%			
68	PUGUH PURNOMO, S.E.	Pelatihan Produk Olahan, Packaging dan Pemasaran bagi Usaha Ekonomi Masyarakat	Kurangnya pengetahuan pelaku usaha ekonomi masyarakat dalam pengolahan makanan olahan.	Dusun Krajan,Desa Nglongsor, Kecamatan Tugu	DINAS PEMBERDAYAAN MASYARAKAT DAN DESA	30 orang	1	25	1	20	0	0	1	15	1	10	3	10	80	12	68
69	JOKO HADI SISWANTO, ST.	Rehabilitasi Sedang/Berat Sarana, Prasarana dan Utilitas SD/ MI	belum adanya pagar sebagai pembatas	SDN TUMPUK	DINAS PENDIDIKAN, PEMUDA DAN OLAHRAGA	100 m2	1	25	1	20	1	20	0	0	1	10	1	3,33	78,33	2	69
70	SISWOYO, S. Pd.	Peningkatan kapasitas tatakelola lembaga kesenian tradisional	Mendukung berkembangnya Kegiatan Kesenian Tradisional	Karawitan Atmojo Laras Desa Karangrejo Kecamatan Kampak	DINAS PARIWISATA DAN KEBUDAYAAN	1 Kelompok	1	25	1	20	0	0	1	15	1	10	2	6,67	76,67	437	70
71	KHOIRI, S.Pdi	Bantuan Alat Teknologi Tepat Guna Untuk Pengembangan Ekonomi.	Sebagian besar masyarakat kampak memiliki kerajinan pembuat reyeng sehingga untuk mencari modal masih sangat sulit	Rt. 08 Rw.03 Dusun Krajan,Desa Karangrejo, Kecamatan Kampak	DINAS PEMBERDAYAAN MASYARAKAT DAN DESA	3 unit	1	25	1	20	0	0	1	15	1	10	2	6,67	76,67	437	71
72	PUGUH PURNOMO, S.E.	Bimbingan Teknis Manajemen/Pengelolaan Kelembagaan Lembaga Kemasyarakatan Desa/Kelurahan (RT, RW, PKK, Posyandu, LPM, dan Karang Taruna) dan Lembaga Adat Desa/Kelurahan	Kurangnya kompetensi lembaga kemasyarakatan.	se Kecamatan Tugu	DINAS PEMBERDAYAAN MASYARAKAT DAN DESA	80 orang	1	25	1	20	0	0	1	15	1	10	2	6,67	76,67	377	72
73	KHOIRI, S.Pdi	Bantuan Alat Teknologi Tepat Guna Untuk Pengembangan Ekonomi.	Sebagian besar masyarakat kampak memiliki kerajinan pembuat reyeng sehingga untuk mencari modal masih sangat sulit	Rt. 02 Rw. 01 Dusun Krajan dan Rt. 15 Rw. 05 Dusun Krajan, Desa Timahan, Kecamatan Kampak	DINAS PEMBERDAYAAN MASYARAKAT DAN DESA	6 kelompok	1	25	1	20	0	0	1	15	1	10	2	6,67	76,67	313	73
74	KHOIRI, S.Pdi	Bantuan Alat Teknologi Tepat Guna Untuk Pengembangan Ekonomi.	Sebagian besar masyarakat kampak memiliki kerajinan pembuat reyeng sehingga untuk mencari modal masih sangat sulit	Dusun Branjang dan Dusun Nggambar, Desa Bogoran, Kecamatan Kampak	DINAS PEMBERDAYAAN MASYARAKAT DAN DESA	6 unit	1	25	1	20	0	0	1	15	1	10	2	6,67	76,67	241	74

No.	Pengusul	Usulan Kegiatan	Permasalahan	Alamat	Perangkat Daerah	Rekomendasi Volume	PENELAAHAN USULAN POKIR DPRD - RKPD TAHUN 2024												Jumlah	Jumlah Kepala Keluarga (KK) Miskin	Peringkat
							Kesesuaian dengan tema/ prioritas daerah 2024		Kesesuaian Kewenangan Kab./OPD		Pendukung indikator SPM		Ketersediaan dokumen pendukung/readiness criteria (berdasarkan hasil validasi/rekomendasi OPD)		Kesesuaian dengan Program Penurunan Stunting dan Penurunan Angka Kemiskinan		Status Desa dari Indeks Membangun Desa (IDM)				
							0 - 1	25%	0 - 1	20%	0 - 1	20%	0 - 1	15%	0 - 1	10%	0 - 3	10%			
75	KHOIRI, S.Pdi	Bantuan Alat Teknologi Tepat Guna Untuk Pengembangan Ekonomi.	Sebagian besar masyarakat kampak memiliki kerajinan pembuat reyeng sehingga untuk mencari modal masih sangat sulit	Rt. 36 Rw.06 Dusun Suwaru, Desa Ngadimulyo, Kecamatan Kampak	DINAS PEMBERDAYAAN MASYARAKAT DAN DESA	3 unit	1	25	1	20	0	0	1	15	1	10	2	6,67	76,67	209	75
76	Drs. MUHAMMAD HADI	Peningkatan kapasitas tatakelola lembaga kesenian tradisional	meningkatkan kreatifitas anak muda dalam bidang kesenian	Dusun masaran desa masaran kecamatan munjungan	DINAS PARIWISATA DAN KEBUDAYAAN	1 Kelompok	1	25	1	20	0	0	1	15	1	10	2	6,67	76,67	175	76
77	TRI SANTOSO, ST.	Operasional Sarana Prasarana Organisasi Kepemudaan (hibah)	Pembuatan Lapangan Volly	Dusun Pringapus Desa Pringapus Kecamatan Dongko	DINAS PENDIDIKAN, PEMUDA DAN OLAHRAGA	1 Paket	1	25	1	20	0	0	1	15	1	10	2	6,67	76,67	141	77
78	SISWOYO, S. Pd.	Peningkatan kapasitas tatakelola lembaga kesenian tradisional	Mendukung berkembangnya Campur sari Lestari Budoyo	Campursari Lestari Budoyo Desa Pakel Kecamatan Watulimo	DINAS PARIWISATA DAN KEBUDAYAAN	1 Kelompok	1	25	1	20	0	0	1	15	1	10	2	6,67	76,67	120	78
79	Drs. MUHAMMAD HADI	Operasional Sarana Prasarana Organisasi Kepemudaan (hibah)	Pengembangan lapangan munjungan	lapangan Munjungan Desa Munjungan Kecamatan munjungan	DINAS PENDIDIKAN, PEMUDA DAN OLAHRAGA	1 paket	1	25	1	20	0	0	1	15	1	10	2	6,67	76,67	39	79
80	Drs. MUHAMMAD HADI	Peningkatan Kapasitas SDM Seni Budaya	pengembangan group kesenian pemuda	kelompok Seni Group Akustikita Entertainment RT 34 RW 09 Desa Munjungan Kecamatan Munjungan	DINAS PARIWISATA DAN KEBUDAYAAN	1 Kelompok	1	25	1	20	0	0	1	15	1	10	2	6,67	76,67	39	80
81	AMIN TOHARI, s.Ag. MH.	Bimbingan Teknis Manajemen/Pengelolaan Kelembagaan Lembaga Kemasyarakatan Desa/Kelurahan (RT, RW, PKK, Posyandu, LPM, dan Karang Taruna) dan Lembaga Adat Desa/Kelurahan	Pelatihan LPM	LPM Desa Gandusari, Kec. Gandusari	DINAS PEMBERDAYAAN MASYARAKAT DAN DESA	32 orang	1	25	1	20	0	0	1	15	1	10	2	6,67	76,67	22	81

No.	Pengusul	Usulan Kegiatan	Permasalahan	Alamat	Perangkat Daerah	Rekomendasi Volume	PENELAAHAN USULAN POKIR DPRD - RKPD TAHUN 2024												Jumlah	Jumlah Kepala Keluarga (KK) Miskin	Peringkat
							Kesesuaian dengan tema/ prioritas daerah 2024		Kesesuaian Kewenangan Kab./OPD		Pendukung indikator SPM		Ketersediaan dokumen pendukung/rea diness criteria (berdasarkan hasil validasi/rekom endasi OPD)		Kesesuaian dengan Program Penurunan Stunting dan Penurunan Angka Kemiskinan		Status Desa dari Indeks Membangun Desa (IDM)				
							0 - 1	25%	0 - 1	20%	0 - 1	20%	0 - 1	15%	0 - 1	10%	0 - 3	10%			
82	SISWOYO, S. Pd.	Peningkatan kapasitas tatakelola lembaga kesenian tradisional	menghidupkan kembali dan menguri-uri kegiatan kesenian tradisional	Jaranan Turonggo Anom Budoyo Desa Ngembel Kecamatan Watulimo	DINAS PARIWISATA DAN KEBUDAYAAN	1 Kelompok	1	25	1	20	0	0	1	15	1	10	2	6,67	76,67	17	82
83	SISWOYO, S. Pd.	Peningkatan kapasitas tatakelola lembaga kesenian tradisional	menghidupkan kembali dan menguri-uri kegiatan kesenian tradisional	Jaranan Wahyu Manggolo Desa Ngembel Kecamatan Watulimo	DINAS PARIWISATA DAN KEBUDAYAAN	1 Kelompok	1	25	1	20	0	0	1	15	1	10	2	6,67	76,67	17	83
84	SISWOYO, S. Pd.	Peningkatan kapasitas tatakelola lembaga kesenian tradisional	menghidupkan kembali dan menguri-uri kegiatan kesenian tradisional	Campursari Wargo Budoyo Desa Ngembel Kecamatan Watulimo	DINAS PARIWISATA DAN KEBUDAYAAN	1 Kelompok	1	25	1	20	0	0	1	15	1	10	2	6,67	76,67	17	84
85	Drs. MUHAMMAD HADI	Peningkatan kapasitas tatakelola lembaga kesenian tradisional	meningkatkan kreatifitas anak muda dalam bidang kesenian	Dusun bangun Desa Bangun kecamatan Munjungan	DINAS PARIWISATA DAN KEBUDAYAAN	1 Kelompok	1	25	1	20	0	0	1	15	1	10	1	3,33	73,33	404	85
86	Drs. MUHAMMAD HADI	Peningkatan kapasitas tatakelola lembaga kesenian tradisional	meningkatkan kreatifitas anak muda dalam bidang kesenian	Dusun besuki desa besuki kecamatan munjungan	DINAS PARIWISATA DAN KEBUDAYAAN	1 Kelompok	1	25	1	20	0	0	1	15	1	10	1	3,33	73,33	372	86
87	PUGUH PURNOMO, S.E.	Bantuan Alat Teknologi Tepat Guna Untuk Pengembangan Ekonomi.	Permintaan pasar tinggi namun pengerjaan sepenuhnya manual sehingga perlu bantuan mesin irat bambu.	Dusun Krajan,Ngringin&Tompe ,Desa Tegaren, Kecamatan Tugu	DINAS PEMBERDAYAAN MASYARAKAT DAN DESA	3 unit	1	25	1	20	0	0	1	15	1	10	1	3,33	73,33	86	87
88	AMIN TOHARI, s.Ag. MH.	Hibah kepada Masjid/Mushola berfungsi sebagai tempat ibadah bukan pendidikan	Rehabilitasi musholla	Musholla Al Harun, Desa Widoro, Kec. Gandusari	SEKRETARIAT DAERAH	1 tahun	1	25	1	20	0	0	1	15	0	0	3	10	70	100	88
89	HIDAYAT NUR HASYIM, SH.	Operasional Sarana Prasarana Organisasi Kepemudaan (hibah)	PIMPINAN CABANG IPNU Trenggalek membutuhkan Peralatan kantor	Jln. Panglima sudirman no. 26 Trenggalek	DINAS PENDIDIKAN, PEMUDA DAN OLAHRAGA	1 Paket	1	25	1	20	0	0	1	15	0	0	2	6,67	66,67	9	89

Hasil Penelaahan Usulan Pokok-Pokok Pikiran DPRD Dalam Rangka Penyusunan RKPD Kabupaten Trenggalek Tahun 2024
Bidang Perekonomian dan Sumber Daya Alam

No.	Pengusul	Usulan Kegiatan	Permasalahan	Alamat	Perangkat Daerah	Rekomendasi Volume	PENELAAHAN USULAN POKIR DPRD - RKPD TAHUN 2024										Jumlah	Jumlah Kepala Keluarga (KK) Miskin	Peringkat
							Kesesuaian dengan tema/ prioritas daerah 2024 (35%)		Mendukung Pelaksanaan Perpres 80 / 2019 (15%)		Mendukung Kawasan Agropolitan dan Minapolitan		Mendukung Pelaksanaan Seratus Desa Wisata		Kesesuaian dengan Menu dan Syarat Menu Pokir DPRD – RKPD 2023				
							0 - 2	35%	0 - 2	15%	0 - 2	15%	0 - 2	15%	0 - 2	20%			
1	AMIN TOHARI, s.Ag. MH.	Peti Koin Bermantra Peternakan (kambing lokal untuk masyarakat miskin)	Kambing-APP Peternakan	Desa Widoro, Kec. Gandusari	DINAS PETERNAKAN	22 ekor	2	35	0	0	0	0	2	15	1	10	60	100	1
2	AMIN TOHARI, s.Ag. MH.	Peti Koin Bermantra Peternakan (kambing lokal untuk masyarakat miskin)	Kambing-APP Peternakan	Desa Sukorejo, Kec. Gandusari	DINAS PETERNAKAN	22 ekor	2	35	0	0	0	0	2	15	1	10	60	77	2
3	NUR EFENDI	Pengadaan Mesin Pertanian (Traktor Roda Dua)	pengadaan hand traktor	Desa Surenlor, Kecamatan Bendungan	DINAS PERTANIAN DAN PANGAN	1 unit	1	17,5	1	7,5	1	7,5	2	15	1	10	57,5	393	3
4	NUR EFENDI	Pengadaan JUT	pembangunan JUT	Dusun Jerukgulung, Desa Surenlor, Kecamatan Bendungan	DINAS PERTANIAN DAN PANGAN	1 Unit	1	17,5	1	7,5	1	7,5	2	15	1	10	57,5	393	4
5	NUR EFENDI	Pengadaan Mesin Pertanian (Traktor Roda Dua)	pengadaan handtraktor untuk pengolahan lahan pertanian	Desa Sumurup, Kecamatan Bendungan	DINAS PERTANIAN DAN PANGAN	1 unit	1	17,5	1	7,5	1	7,5	2	15	1	10	57,5	147	5
6	IMAM BASUKI, S.Sos.	Pengadaan Japrod Perkebunan	Diperlukannya pembangunan jalan produksi perkebunan untuk memperlancar transportasi hasil panen dengan volume panjang 300 M x 2,5 M	Dusun Plapar Desa Watulimo Kecamatan Watulimo	DINAS PERTANIAN DAN PANGAN	1 Unit	1	17,5	1	7,5	1	7,5	2	15	1	10	57,5	147	6
7	IMAM BASUKI, S.Sos.	Pengadaan Japrod Perkebunan	Diperlukannya pembangunan jalan produksi perkebunan untuk memperlancar transportasi hasil panen dengan volume panjang 300 M x 2,5 M	Dusun Karangsono Desa Karanggandu Kecamatan Watulimo	DINAS PERTANIAN DAN PANGAN	1 Unit	1	17,5	1	7,5	1	7,5	2	15	1	10	57,5	80	7
8	DR. MOH. HUSNI TAHIR HAMID, S.H., M.H. C	Bantuan sarana Prasarana Budidaya Ikan Air Tawar	dengan adanya bantuan untuk budidaya ikan gurami berguna untuk meningkatkan ekonomi masyarakat	Pertanian Terpadu Agro Linkq	DINAS PERIKANAN	1 Paket	1	17,5	1	7,5	1	7,5	2	15	1	10	57,5	23	8

No.	Pengusul	Usulan Kegiatan	Permasalahan	Alamat	Perangkat Daerah	Rekomendasi Volume	PENELAAHAN USULAN POKIR DPRD - RKPD TAHUN 2024										Jumlah	Jumlah Kepala Keluarga (KK) Miskin	Peringkat
							Kesesuaian dengan tema/ prioritas daerah 2024 (35%)		Mendukung Pelaksanaan Perpres 80 / 2019 (15%)		Mendukung Kawasan Agropolitan dan Minapolitan		Mendukung Pelaksanaan Seratus Desa Wisata		Kesesuaian dengan Menu dan Syarat Menu Pokir DPRD – RKPD 2023				
							0 - 2	35%	0 - 2	15%	0 - 2	15%	0 - 2	15%	0 - 2	20%			
9	DR. MOH. HUSNI TAHIR HAMID, S.H., M.H. C	Peningkatan Kapasitas Kelembagaan Masyarakat Pengelola Destinasi Pariwisata	untuk menciptakan daya tarik destinasi wisata Agro LinkQ sebagai desa wisata sehingga meningkatkan perekonomian	Agro Linkq Durenan	DINAS PARIWISATA DAN KEBUDAYAAN	30 Orang	1	17,5	1	7,5	1	7,5	2	15	1	10	57,5	23	9
10	Hj. ARIK SRI WAHYUNI, S.E., M.M.	Pengadaan Mesin Pertanian (Alat Pengolah Pupuk Organik)	Menyediakan ketersediaan pupuk organik, karena saat ini bahan baku pupuk organik sangat melimpah dan perlu pengolahan dengan alat yang memadai	RT 02 RW 01 Desa Srabah Kecamatan Bendungan	DINAS PERTANIAN DAN PANGAN	1 unit	1	17,5	1	7,5	1	7,5	2	15	1	10	57,5	19	10
11	Hj. ARIK SRI WAHYUNI, S.E., M.M.	Pengadaan JUT	jalan masih makadam dan sangat licin	rt 02 rw 01 desa srabah kec.bendungan	DINAS PERTANIAN DAN PANGAN	1 Unit	1	17,5	1	7,5	1	7,5	2	15	1	10	57,5	19	11
12	Hj. ARIK SRI WAHYUNI, S.E., M.M.	Pengadaan JUT	jalan rusak	rt 02 rw 01 desa srabah kec.bendungan	DINAS PERTANIAN DAN PANGAN	1 Unit	1	17,5	1	7,5	1	7,5	2	15	1	10	57,5	19	12
13	Hj. ARIK SRI WAHYUNI, S.E., M.M.	Pengadaan JUT	jalan masih rusak	rt 02 rw 01 desa sengon kec.bendungan	DINAS PERTANIAN DAN PANGAN	1 Unit	1	17,5	1	7,5	1	7,5	2	15	1	10	57,5	15	13
14	H. DASIRAN, S.Pd.	Pengadaan/Pemeliharaan/Rehabilitasi Sarana dan Prasarana Fasilitas Umum di Objek Wisata	pembangunan gazebo	Embung Wakelan, Dusun Krajan, Desa Dongko, Kecamatan Dongko	DINAS PARIWISATA DAN KEBUDAYAAN	1 Paket	1	17,5	1	7,5	0	0	2	15	1	10	50	600	14
15	NURWAHYUDI, S.Pd.	Pengadaan/Pemeliharaan/Rehabilitasi Sarana dan Prasarana Fasilitas Umum di Objek Wisata	pengadaan MCK Umum di tempat wisata untuk menambah perekonomin masyarakat Desa	Desa Mlinjon Kecamatan Suruh	DINAS PARIWISATA DAN KEBUDAYAAN	1 Paket	1	17,5	1	7,5	0	0	2	15	1	10	50	324	15
16	ALWI BURHANUDIN, S.T.	Bantuan Sapi	PERLU PENAMBAHAN POPULASI SAPI UNTUK KELOMPOK	DUSUN KRAJAN DESA WONOANTI KECAMATAN GANDUSARI	DINAS PETERNAKAN	10 ekor	1	17,5	1	7,5	0	0	2	15	1	10	50	110	16

No.	Pengusul	Usulan Kegiatan	Permasalahan	Alamat	Perangkat Daerah	Rekomendasi Volume	PENELAAHAN USULAN POKIR DPRD - RKPD TAHUN 2024										Jumlah	Jumlah Kepala Keluarga (KK) Miskin	Peringkat
							Kesesuaian dengan tema/ prioritas daerah 2024 (35%)		Mendukung Pelaksanaan Perpres 80 / 2019 (15%)		Mendukung Kawasan Agropolitan dan Minapolitan		Mendukung Pelaksanaan Seratus Desa Wisata		Kesesuaian dengan Menu dan Syarat Menu Pokir DPRD – RKPD 2023				
							0 - 2	35%	0 - 2	15%	0 - 2	15%	0 - 2	15%	0 - 2	20%			
17	SUMARNO, S.T.	Bantuan bibit ternak kambing PE	Diperlukan bantuan bibit ternak untuk kemompok masyarakat dari kalangan keluarga miskin	Desa Tenggaren Kecamatan Tugu	DINAS PETERNAKAN	32 ekor	2	35	0	0	0	0	2	15	0	0	50	86	17
18	SUMARNO, S.T.	Pengadaan/Pemeliharaan/Rehabilitasi Sarana dan Prasarana Fasilitas Umum di Objek Wisata	Diperlukannya peningkatan sarana dan prasarana fasilitas MCK umum di lokasi Wisata	Desa Tenggaren Kecamatan Tugu	DINAS PARIWISATA DAN KEBUDAYAAN	1 Paket	1	17,5	1	7,5	0	0	2	15	1	10	50	86	18
19	DR. MOH. HUSNI TAHIR HAMID, S.H., M.H. C	Pengembangan Tanaman Perkebunan Tahunan (Kakao)	perlu adanya pengembangan jenis tanaman kakao untuk meningkatkan perekonomian masyarakat	Desa Pakis Kec Durenan	DINAS PERTANIAN DAN PANGAN	Benih 4000 batang, NPK 1750 kg 1 paket	1	17,5	1	7,5	0	0	2	15	1	10	50	23	19
20	AMIN TOHARI, s.Ag. MH.	Peti Koin Bermantra Peternakan (kambing lokal untuk masyarakat miskin)	Kambing-APP Peternakan	Desa Ngrayung, Kec. Gandusari	DINAS PETERNAKAN	22 ekor	2	35	0	0	0	0	0	0	1	10	45	37	20
21	GUSWANTO	Peti Koin Bermantra Peternakan (kambing lokal untuk masyarakat miskin)	Upaya meningkatkan pendapatan warga miskin	RT. 19 Desa Ngulan Wetan Kec. Pogalan	DINAS PETERNAKAN	22 ekor	2	35	0	0	0	0	0	0	1	10	45	32	21
22	AMIN TOHARI, s.Ag. MH.	Peti Koin Bermantra Peternakan (kambing lokal untuk masyarakat miskin)	Kambing-APP Peternakan	Desa Melis, Kec. Gandusari	DINAS PETERNAKAN	22 ekor	2	35	0	0	0	0	0	0	1	10	45	20	22
23	TRI SANTOSO, ST.	Bantuan bibit ternak kambing PE	Pemulihan ekonomi warga	Dusun Salamwates Desa Salamwates Kecamatan Dongko	DINAS PETERNAKAN	100 ekor	1	17,5	0	0	0	0	2	15	1	10	42,5	455	23
24	TRI SANTOSO, ST.	Pengadaan JITUT	irigasi sawah belum memadahi	Dusun Kori Desa Salamwates Kecamatan Dongko	DINAS PERTANIAN DAN PANGAN	1 Unit	1	17,5	0	0	0	0	2	15	1	10	42,5	455	24
25	TRI SANTOSO, ST.	Pengadaan JUT	Jalan masih tanah	Dusun Belang Desa Salamwates Kecamatan Dongko	DINAS PERTANIAN DAN PANGAN	1 Unit	1	17,5	0	0	0	0	2	15	1	10	42,5	455	25
26	TRI SANTOSO, ST.	Pengadaan Mesin Pertanian (Traktor Roda Dua)	alat mesin pertanian yang belum ada guna meningkatkan hasil pertanian	Dusun Salamwates Desa Salamwates Kecamatan Dongko	DINAS PERTANIAN DAN PANGAN	1 unit	1	17,5	0	0	0	0	2	15	1	10	42,5	455	26
27	NURWAHYUDI, S.Pd.	Pengadaan JUT	jalan rusak	dusun kedungmaron desa mlinjon kec.suruh	DINAS PERTANIAN DAN PANGAN	1 Unit	1	17,5	0	0	0	0	2	15	1	10	42,5	324	27

No.	Pengusul	Usulan Kegiatan	Permasalahan	Alamat	Perangkat Daerah	Rekomendasi Volume	PENELAAHAN USULAN POKIR DPRD - RKPD TAHUN 2024										Jumlah	Jumlah Kepala Keluarga (KK) Miskin	Peringkat
							Kesesuaian dengan tema/ prioritas daerah 2024 (35%)		Mendukung Pelaksanaan Perpres 80 / 2019 (15%)		Mendukung Kawasan Agropolitan dan Minapolitan		Mendukung Pelaksanaan Seratus Desa Wisata		Kesesuaian dengan Menu dan Syarat Menu Pokir DPRD – RKPD 2023				
							0 - 2	35%	0 - 2	15%	0 - 2	15%	0 - 2	15%	0 - 2	20%			
28	JOKO HADI SISWANTO, ST.	Bantuan bibit ternak kambing PE	Dalam hal meningkatkan produktivitas bagi masyarakat setempat dalam hal peternakan dan pertanian	Kelompok Tani Ds. Duren	DINAS PETERNAKAN	32 ekor	1	17,5	0	0	0	0	2	15	1	10	42,5	268	28
29	ALWI BURHANUDIN, S.T.	Bantuan bibit ternak kambing PE	PERLU PENAMBAHAN POPULASI	DUSUN KRAJAN DESA BOGORAN KECAMATAN KAMPAK	DINAS PETERNAKAN	50 ekor	1	17,5	0	0	0	0	2	15	1	10	42,5	241	29
30	TRI SANTOSO, ST.	Bantuan bibit ternak kambing PE	Pemulihan Ekonomi warga	Dusun Pringapus Desa Pringapus Kecamatan Dongko	DINAS PETERNAKAN	100 ekor	1	17,5	0	0	0	0	2	15	1	10	42,5	141	30
31	Drs. MUHAMMAD HADI	Pembangunan Jalan Produksi (Jalan Paving Menuju Lokasi Peternakan untuk Roda 4)	Panjang 200 m * lebar 2,5 m, jalan produksi	Dusun Tawing Desa Tawing Kecamatan Munjungan	DINAS PETERNAKAN	500 m2	1	17,5	0	0	0	0	2	15	1	10	42,5	125	31
32	Drs. MUHAMMAD HADI	Pengadaan JITUT	belom ada saluran irigasi pertanian	Dusun Gunung Kembar Desa Tawing kecamatan Munjungan	DINAS PERTANIAN DAN PANGAN	1 Unit	1	17,5	0	0	0	0	2	15	1	10	42,5	125	32
33	ALWI BURHANUDIN, S.T.	Pembangunan Jalan Produksi (Jalan Paving Menuju Lokasi Peternakan untuk Roda 4)	akses jalan ke lokasi peternakan perlu pavingisasi	Dusun Krebet Desa Wonoanti Kec Gandusari	DINAS PETERNAKAN	1500 m2	1	17,5	0	0	0	0	2	15	1	10	42,5	110	33
34	ALWI BURHANUDIN, S.T.	Bantuan sarana Prasarana Budidaya Ikan Air Tawar	Perlu penambahan pembudidaya ikan air tawar melalui HKTI Kab Trenggalek	DUSUN KEDEKAN DESA WONOANTI KECAMATAN GANDUSARI	DINAS PERIKANAN	3 Paket	1	17,5	0	0	0	0	2	15	1	10	42,5	110	34
35	ALWI BURHANUDIN, S.T.	Pengadaan JUT	BUTUH JUT UNTUK KELANCARAN TRANSPORTASI HASIL PANEN DAN PRODUKSI	DUSUN SINGGIHAN DESA WIDORO KECAMATAN GANDUSARI	DINAS PERTANIAN DAN PANGAN	1 Unit	1	17,5	0	0	0	0	2	15	1	10	42,5	100	35
36	PUGUH PURNOMO, S.E.	Pengadaan JUT	Kondisi jalan lahan pertanian belum memadai sehingga mobilitas orang dan sarana produksi menuju lahan pertanian terhambat,	Dusun Krajan, Desa Pucanganak, Kecamatan Tugu	DINAS PERTANIAN DAN PANGAN	1 Unit	1	17,5	0	0	0	0	2	15	1	10	42,5	98	36

No.	Pengusul	Usulan Kegiatan	Permasalahan	Alamat	Perangkat Daerah	Rekomendasi Volume	PENELAAHAN USULAN POKIR DPRD - RKPD TAHUN 2024										Jumlah	Jumlah Kepala Keluarga (KK) Miskin	Peringkat
							Kesesuaian dengan tema/ prioritas daerah 2024 (35%)		Mendukung Pelaksanaan Perpres 80 / 2019 (15%)		Mendukung Kawasan Agropolitan dan Minapolitan		Mendukung Pelaksanaan Seratus Desa Wisata		Kesesuaian dengan Menu dan Syarat Menu Pokir DPRD – RKPD 2023				
							0 - 2	35%	0 - 2	15%	0 - 2	15%	0 - 2	15%	0 - 2	20%			
37	SUMARNO, S.T.	Bantuan bibit ternak kambing PE	Diperlukan bantuan bibit ternak kambing PE untuk meningkatkan pangan hewani dan kesejahteraan masyarakat	Desa Nglinggis Kecamatan Tugu	DINAS PETERNAKAN	50 ekor	1	17,5	0	0	0	0	2	15	1	10	42,5	97	37
38	SISWOYO, S. Pd.	Pengadaan Mesin Pertanian (Alat Pengolah Pupuk Organik)	mendukung pengolahan limbah kotoran ternak	kelompok Sido Muncul II RT 28 RW 09 Dusun Karangsono Desa Karanggandu Kecamatan Watulimo	DINAS PERTANIAN DAN PANGAN	1 unit	1	17,5	0	0	0	0	2	15	1	10	42,5	80	38
39	NURWAHYUDI, S.Pd.	Pengadaan JUT	jalan masih rusak	dusun krajan desa suruh kec.suruh	DINAS PERTANIAN DAN PANGAN	1 Unit	1	17,5	0	0	0	0	2	15	1	10	42,5	66	39
40	NURWAHYUDI, S.Pd.	Pengadaan JITUT	perlu irigasi untuk mengaliri sawah	dusun krajan desa suruh kec.suruh	DINAS PERTANIAN DAN PANGAN	1 Unit	1	17,5	0	0	0	0	2	15	1	10	42,5	66	40
41	NURWAHYUDI, S.Pd.	Bantuan bibit ternak kambing PE	untuk meningkatkan perekonomian masyarakat melalui ternak Kambing PE	7 Desa se kecamatan Suruh	DINAS PETERNAKAN	70 ekor	1	17,5	0	0	0	0	2	15	1	10	42,5	66	41
42	NURWAHYUDI, S.Pd.	Pengembangan Tanaman Holtikultura (Durian)	peningkatan hasil perkebunan melalui pertanian Durian, Apokat	Kecamatan Suruh	DINAS PERTANIAN DAN PANGAN	7000 Batang	1	17,5	0	0	0	0	2	15	1	10	42,5	66	42
43	NURWAHYUDI, S.Pd.	Pelatihan Keterampilan bagi usaha mikro pemula	agar punya ketrampilan	kecamatan suruh	DINAS KOPERASI DAN USAHA MIKRO DAN PERDAGANGAN	35 orang	1	17,5	0	0	0	0	2	15	1	10	42,5	66	43
44	GUNARYANTO, S.Pd. M.Agr	Pengadaan JUT	jalan usaha tani sangat diperlukan untuk memperlancar pengangkutan hasil pertanian	rt 04 rw 01 dusun krajan desa munjungan kecamatan munjungan	DINAS PERTANIAN DAN PANGAN	1 Unit	1	17,5	0	0	0	0	2	15	1	10	42,5	39	44
45	Drs. MUHAMMAD HADI	Pengadaan JUT	jalan masih tanah	Dusun Munjungan desa munjungan kecamatan munjungan	DINAS PERTANIAN DAN PANGAN	1 Unit	1	17,5	0	0	0	0	2	15	1	10	42,5	39	45

No.	Pengusul	Usulan Kegiatan	Permasalahan	Alamat	Perangkat Daerah	Rekomendasi Volume	PENELAAHAN USULAN POKIR DPRD - RKPD TAHUN 2024										Jumlah	Jumlah Kepala Keluarga (KK) Miskin	Peringkat
							Kesesuaian dengan tema/ prioritas daerah 2024 (35%)		Mendukung Pelaksanaan Perpres 80 / 2019 (15%)		Mendukung Kawasan Agropolitan dan Minapolitan		Mendukung Pelaksanaan Seratus Desa Wisata		Kesesuaian dengan Menu dan Syarat Menu Pokir DPRD – RKPD 2023				
							0 - 2	35%	0 - 2	15%	0 - 2	15%	0 - 2	15%	0 - 2	20%			
46	DR. MOH. HUSNI TAHIR HAMID, S.H., M.H. C	Pelatihan /Sekolah Lapang / Bimtek	perlu adanya pelatihan / bimtek peningkatan PH Tanah untuk penggunaan sarana pertanian dengan maksimal bagi kelompok tani	Desa Pakis Kec Durenan	DINAS PERTANIAN DAN PANGAN	1 paket	1	17,5	0	0	0	0	2	15	1	10	42,5	23	46
47	DR. MOH. HUSNI TAHIR HAMID, S.H., M.H. C	Bantuan Bibit tanaman pekarangan (sayuran) atau P2L	kurangnya pemberdayaan masyarakat dalam penganekaragaman konsumsi pangan berbasis sumber daya lokal	Desa Pakis Kec Durenan	DINAS PERTANIAN DAN PANGAN	1 paket	1	17,5	0	0	0	0	2	15	1	10	42,5	23	47
48	DR. MOH. HUSNI TAHIR HAMID, S.H., M.H. C	Pelatihan/ Sekolah Lapang / Bimtek	perlu diadakan pelatihan dan fasilitasi pembibitan holtikultur untuk memperluas wawasan dalam pengendalian organisme pengganggu tumbuhan	Desa Pakis Kec Durenan	DINAS PERTANIAN DAN PANGAN	1 kelompok	1	17,5	0	0	0	0	2	15	1	10	42,5	23	48
49	DR. MOH. HUSNI TAHIR HAMID, S.H., M.H. C	Pelatihan Olahan Jajanan Khas Trenggalek	Diperlukannya pemberdayaan membuat olahan makanan dari hasil tanaman lingkungan rumah	Desa Pakis Kec Durenan	DINAS PERINDUSTRIAN DAN TENAGA KERJA	20 Orang	1	17,5	0	0	0	0	2	15	1	10	42,5	23	49
50	DR. MOH. HUSNI TAHIR HAMID, S.H., M.H. C	Pengadaan JITUT	belum tersedianya sarana irigasi untuk mengairi lahan pesawahan di wilayah Poktan	Dusun Pucang Desa Pakis Kecamatan Durenan	DINAS PERTANIAN DAN PANGAN	1 Unit	1	17,5	0	0	0	0	2	15	1	10	42,5	23	50
51	Drs. H. SUKARODIN, M.Ag.	Pengadaan Japrod Perkebunan	Kondisi eksisting jalan usaha Tani belum memadai sehingga perlu dilakukan pembangunan jalan produksi usaha tani (paving) dengan volume: P= 340 m, L= 3 m.	RT 00 RW 00 Dusun Boto Desa Kerjo Kecamatan Karangan	DINAS PERTANIAN DAN PANGAN	1 Unit	1	17,5	0	0	0	0	2	15	1	10	42,5	23	51
52	H. SAMSUL ANAM, S.H., M.M., M.Hum.	Pengadaan JUT	Panjang 200 m * lebar 2,5 m, kondisi jalan masih tanah sehingga sangat menghambat mobilitas di sawah	RT 01 RW 01 Dusun Nglengkong Desa Karanganom Kecamatan Durenan	DINAS PERTANIAN DAN PANGAN	1 Unit	1	17,5	0	0	0	0	2	15	1	10	42,5	17	52

No.	Pengusul	Usulan Kegiatan	Permasalahan	Alamat	Perangkat Daerah	Rekomendasi Volume	PENELAAHAN USULAN POKIR DPRD - RKPD TAHUN 2024										Jumlah	Jumlah Kepala Keluarga (KK) Miskin	Peringkat
							Kesesuaian dengan tema/ prioritas daerah 2024 (35%)		Mendukung Pelaksanaan Perpres 80 / 2019 (15%)		Mendukung Kawasan Agropolitan dan Minapolitan		Mendukung Pelaksanaan Seratus Desa Wisata		Kesesuaian dengan Menu dan Syarat Menu Pokir DPRD – RKPD 2023				
							0 - 2	35%	0 - 2	15%	0 - 2	15%	0 - 2	15%	0 - 2	20%			
53	GUSWANTO	Pengadaan JUT	Memperlanjar akses petani	RT. 01 RW. 01 Dusun Nglengkong Ds. Karanganom Kec. Durenan	DINAS PERTANIAN DAN PANGAN	1 Unit	1	17,5	0	0	0	0	2	15	1	10	42,5	17	53
54	KHOIRI, S.Pdi	Bantuan bibit ternak kambing PE	Harga bibit mahal dan persediaan pakan melimpah	Rt. 21 Rw.10 Dusun Balang, Rt. 08 Rw. 04, Rt. 14 Rw. 07 Dusun Tenggar , Desa Senden, Kecamatan Kampak	DINAS PETERNAKAN	90 ekor	1	17,5	0	0	0	0	2	15	1	10	42,5	10	54
55	Drs. H. SUKARODIN, M.Ag.	Pengadaan Japrod Perkebunan	Kondisi eksisting jalan usaha Tani belum memadai sehingga perlu dilakukan pembangunan jalan produksi usaha tani (paving) dengan volume: P= 410 m, L= 3 m.	RT 00 RW 00 Dusun Jeruk Desa Kedungsigit Kecamatan Karangan	DINAS PERTANIAN DAN PANGAN	1 Unit	1	17,5	0	0	0	0	2	15	1	10	42,5	8	55
56	Drs. H. SUKARODIN, M.Ag.	Pengadaan Japrod Perkebunan	Kondisi eksisting jalan usaha Tani belum memadai sehingga perlu dilakukan pembangunan jalan produksi usaha tani (paving) dengan volume: P= 500 m, L= 3 m.	RT 029 RW 00 Dusun Tenggong Desa Kedungsigit Kecamatan Karangan	DINAS PERTANIAN DAN PANGAN	1 Unit	1	17,5	0	0	0	0	2	15	1	10	42,5	8	56
57	SUMARNO, S.T.	Pembangunan Jalan Produksi (Jalan Paving Menuju Lokasi Peternakan untuk Roda 4)	Perlunya peningkatan jalan untuk memperlancar transportasi pertanian	Desa Tumpuk Kecamatan Tugu	DINAS PETERNAKAN	2400 m2	1	17,5	0	0	0	0	2	15	1	10	42,5	2	57
58	JOKO HADI SISWANTO, ST.	Bantuan bibit ternak kambing PE	Dalam hal meningkatkan produktivitas masyarakat setempat dalam hal peternakan dan pertanian	Kelompok Tani Ds. Tumpuk	DINAS PETERNAKAN	32 ekor	1	17,5	0	0	0	0	2	15	1	10	42,5	2	58
59	JOKO HADI SISWANTO, ST.	Pengadaan JUT	Kondisi JUT yang sudah mulai tidak memadai	Dsn. Krajan Ds. Tumpuk Kec. Tugu	DINAS PERTANIAN DAN PANGAN	720 m Meter/lari	1	17,5	0	0	0	0	2	15	1	10	42,5	2	59
60	MOH ALI GUFRON	Bantuan bibit ternak kambing PE	Membantu perekonomian para peternak Desa	Dusun Senuli Desa Siki Kecamatan Dongko	DINAS PETERNAKAN	50 ekor	1	17,5	0	0	0	0	1	7,5	1	10	35	434	60

No.	Pengusul	Usulan Kegiatan	Permasalahan	Alamat	Perangkat Daerah	Rekomendasi Volume	PENELAAHAN USULAN POKIR DPRD - RKPD TAHUN 2024										Jumlah	Jumlah Kepala Keluarga (KK) Miskin	Peringkat
							Kesesuaian dengan tema/ prioritas daerah 2024 (35%)		Mendukung Pelaksanaan Perpres 80 / 2019 (15%)		Mendukung Kawasan Agropolitan dan Minapolitan		Mendukung Pelaksanaan Seratus Desa Wisata		Kesesuaian dengan Menu dan Syarat Menu Pokir DPRD – RKPD 2023				
							0 - 2	35%	0 - 2	15%	0 - 2	15%	0 - 2	15%	0 - 2	20%			
61	H. DASIRAN, S.Pd.	Bantuan bibit ternak kambing PE	Bantuan bibit kambing PE untuk kelompok peternak/petani Sido Makmur	Desa Petung, Kecamatan Dongko	DINAS PETERNAKAN	100 ekor	1	17,5	0	0	0	0	1	7,5	1	10	35	350	61
62	TRI SANTOSO, ST.	Pengadaan Mesin Pertanian (Traktor Roda Dua)	alat mesin pertanian yang belum ada guna meningkatkan hasil pertanian	Dusun Petung Desa Petung Kecamatan Dongko	DINAS PERTANIAN DAN PANGAN	1 unit	1	17,5	0	0	0	0	1	7,5	1	10	35	350	62
63	MUGIANTO, S.Pd., M.H.	Pengadaan JUT	Pembangunan Jalan Usaha Tani guna memperlancar mobilitas dalam pertanian di sawah	Desa Barang Kecamatan Panggul	DINAS PERTANIAN DAN PANGAN	1 Unit	1	17,5	0	0	0	0	1	7,5	1	10	35	229	63
64	MUGIANTO, S.Pd., M.H.	Pengadaan JITUT	belom ada saluran irigasi pertanian	Dusun Kuyam desa Karangtengah Kecamatan Panggul	DINAS PERTANIAN DAN PANGAN	1 Unit	1	17,5	0	0	0	0	1	7,5	1	10	35	217	64
65	JOKO HADI SISWANTO, ST.	Pengadaan Mesin Pertanian (Traktor Roda Dua)	Hasil Output dari pertanian belum bisa memberikan hasil yang maksimal	Kelompok Tani Ds. Dermosari	DINAS PERTANIAN DAN PANGAN	1 unit	1	17,5	0	0	0	0	1	7,5	1	10	35	137	65
66	PUGUH PURNOMO, S.E.	Pengadaan JUT	Belum adanya sarana mobilitas manusia dan sarana pertanian menuju lahan pertanian.	Desa Dermosari, Kecamatan Tugu	DINAS PERTANIAN DAN PANGAN	1 Unit	1	17,5	0	0	0	0	1	7,5	1	10	35	137	66
67	PUGUH PURNOMO, S.E.	Pengadaan JUT	Jalan menuju lahan pertanian tidak memadai.	Desa Dermosari, Kecamatan Tugu	DINAS PERTANIAN DAN PANGAN	1 Unit	1	17,5	0	0	0	0	1	7,5	1	10	35	137	67
68	PUGUH PURNOMO, S.E.	Pengadaan JITUT	Saluran untuk pengairan lahan pertanian belum memadai.	Dsn.Dermosari, Desa Dermosari, Kecamatan Tugu	DINAS PERTANIAN DAN PANGAN	1 unit	1	17,5	0	0	0	0	1	7,5	1	10	35	137	68
69	H. SAMSUL ANAM, S.H., M.M., M.Hum.	Pengadaan JUT	Panjang 200 m * lebar 2,5m, kondisi jalan masih tanah	Dusun malasan Desa Malasan Kecamatan Durenan	DINAS PERTANIAN DAN PANGAN	1 Unit	1	17,5	0	0	0	0	1	7,5	1	10	35	25	69
70	Drs. H. SUKARODIN, M.Ag.	Pengadaan Japrod Perkebunan	Kondisi eksisting jalan usaha Tani belum memadai sehingga perlu dilakukan pembangunan jalan produksi usaha tani (paving) dengan volume: P= 700 m, L= 3 m.	RT 00 RW 00 Dusun Krajan Desa Jatiprahu Kecamatan Karangan	DINAS PERTANIAN DAN PANGAN	1 Unit	1	17,5	0	0	0	0	1	7,5	1	10	35	17	70
71	NUR EFENDI	Pengadaan Mesin Pertanian (Traktor Roda Dua)	Pengadaan hand traktor	Desa Karangsoko, Kecamatan Trenggalek	DINAS PERTANIAN DAN PANGAN	1 unit	1	17,5	0	0	0	0	1	7,5	1	10	35	9	71

No.	Pengusul	Usulan Kegiatan	Permasalahan	Alamat	Perangkat Daerah	Rekomendasi Volume	PENELAAHAN USULAN POKIR DPRD - RKPD TAHUN 2024										Jumlah	Jumlah Kepala Keluarga (KK) Miskin	Peringkat
							Kesesuaian dengan tema/ prioritas daerah 2024 (35%)		Mendukung Pelaksanaan Perpres 80 / 2019 (15%)		Mendukung Kawasan Agropolitan dan Minapolitan		Mendukung Pelaksanaan Seratus Desa Wisata		Kesesuaian dengan Menu dan Syarat Menu Pokir DPRD – RKPD 2023				
							0 - 2	35%	0 - 2	15%	0 - 2	15%	0 - 2	15%	0 - 2	20%			
72	NUR EFENDI	Pengadaan JUT	pembangunan Jalan Usaha Tani	Dusun Karanggayam, Desa Karangsoko, Kecamatan Trenggalek	DINAS PERTANIAN DAN PANGAN	1 Unit	1	17,5	0	0	0	0	1	7,5	1	10	35	9	72
73	NUR EFENDI	Bantuan bibit ternak kambing PE	pengadaan ternak kambing	Desa Karangsoko, Kecamatan Trenggalek	DINAS PETERNAKAN	30 ekor	1	17,5	0	0	0	0	1	7,5	1	10	35	9	73
74	NUR EFENDI	Pengadaan JUT	jalan usaha tani diperlukan untuk memperlancaran produksi pertanian	Dusun Sukorejo, Desa Karangsoko, Kecamatan Trenggalek	DINAS PERTANIAN DAN PANGAN	1 Unit	1	17,5	0	0	0	0	1	7,5	1	10	35	9	74
75	TARKIYAT	Bantuan bibit ternak kambing PE	Diperlukan bantuan bibit ternak kambing PE untuk meningkatkan kesejahteraan masyarakat	Dusun Tamtu Desa Sukowetan Kecamatan Karangan	DINAS PETERNAKAN	50 ekor	1	17,5	0	0	0	0	1	7,5	1	10	35	2	75
76	DR. MOH. HUSNI TAHIR HAMID, S.H., M.H. C	Pelatihan Keterampilan bagi usaha mikro pemula	penyediaan bahan anyaman dan bantuan pemasaran produk anyaman	Desa Pakis Kec Durenan	DINAS KOPERASI DAN USAHA MIKRO DAN PERDAGANGAN	5 kelompok	1	17,5	0	0	0	0	2	15	0	0	32,5	23	76
77	PRANOTO	Pengadaan JITUT	Pembangunan aliran irigasi pada jalur pertanian	Dusun Jati Desa Sawahan Kecamatan Panggul	DINAS PERTANIAN DAN PANGAN	1 Unit	1	17,5	0	0	0	0	0	0	1	10	27,5	603	77
78	PRANOTO	Pengadaan JITUT	Pembangunan saluran irigasi pada jalur pertanian	Dusun Salam Desa Sawahan Kecamatan Panggul	DINAS PERTANIAN DAN PANGAN	1 Unit	1	17,5	0	0	0	0	0	0	1	10	27,5	603	78
79	PRANOTO	Pengadaan JITUT	Pembangunan saluran irigasi pada jalur pertanian	Dusun Krajan Desa Sawahan Kecamatan Panggul	DINAS PERTANIAN DAN PANGAN	1 Unit	1	17,5	0	0	0	0	0	0	1	10	27,5	603	79
80	PRANOTO	Pengadaan JITUT	Pembangunan saluran irigasi pada jalur pertanian	Dusun Pager Desa Sawahan Kecamatan Panggul	DINAS PERTANIAN DAN PANGAN	1 Unit	1	17,5	0	0	0	0	0	0	1	10	27,5	603	80
81	NURWAHYUDI, S.Pd.	Pengadaan JITUT	Irigasi sudah rusak sehingga perlu pembangunan kembali, karena sangat mengganggu hasil pertanian	dusun batatan desa Ngrandu Kecamatan Suruh	DINAS PERTANIAN DAN PANGAN	1 Unit	1	17,5	0	0	0	0	0	0	1	10	27,5	474	81

No.	Pengusul	Usulan Kegiatan	Permasalahan	Alamat	Perangkat Daerah	Rekomendasi Volume	PENELAAHAN USULAN POKIR DPRD - RKPD TAHUN 2024										Jumlah	Jumlah Kepala Keluarga (KK) Miskin	Peringkat
							Kesesuaian dengan tema/ prioritas daerah 2024 (35%)		Mendukung Pelaksanaan Perpres 80 / 2019 (15%)		Mendukung Kawasan Agropolitan dan Minapolitan		Mendukung Pelaksanaan Seratus Desa Wisata		Kesesuaian dengan Menu dan Syarat Menu Pokir DPRD – RKPD 2023				
							0 - 2	35%	0 - 2	15%	0 - 2	15%	0 - 2	15%	0 - 2	20%			
82	NURWAHYUDI, S.Pd.	Pengadaan Japrod Perkebunan	memperlancar arus transportasi dan peningkatan ekonomi	Dusun Guwo, desa Ngrandu Kecamatan Suruh	DINAS PERTANIAN DAN PANGAN	1 Unit	1	17,5	0	0	0	0	0	0	1	10	27,5	474	82
83	PRANOTO	Pengadaan JITUT	Pembangunan baru jalur irigasi pertanian	Dusun Norejo Desa Kertosono Kecamatan Panggul	DINAS PERTANIAN DAN PANGAN	1 Unit	1	17,5	0	0	0	0	0	0	1	10	27,5	399	83
84	JUMAKIR, S.Pd.	Bantuan bibit ternak kambing PE	Perlunya bantuan bibit kamping PE untuk masyarakat agar dapat lebih meningkatkan perekonomian dan kesejahteraan	Dusun Kebon Desa Besuki Kecamatan Munjungan	DINAS PETERNAKAN	32 ekor	1	17,5	0	0	0	0	0	0	1	10	27,5	372	84
85	Drs. MUHAMMAD HADI	Bantuan bibit ternak kambing PE	Membantu pemulihan perekonomian warga khususnya untuk para peternak	Desa Besuki kecamatan Munjungan	DINAS PETERNAKAN	30 ekor	1	17,5	0	0	0	0	0	0	1	10	27,5	372	85
86	JUMAKIR, S.Pd.	Bantuan bibit ternak kambing PE	Perlunya bantuan induk kambing PE untuk masyarakat agar dapat ,meningkatkan perekonomian dan kesejahteraann.	Dusun Ngondo Desa Sobo, Kecamatan Munjungan	DINAS PETERNAKAN	32 ekor	1	17,5	0	0	0	0	0	0	1	10	27,5	343	86
87	TRI SANTOSO, ST.	Pengadaan Mesin Pertanian (Traktor Roda Dua)	belum tersedianya mesin pertanian untuk meningkatkan hasil ouput pertanian masyarakat	Dusun Cakul Desa Cakul kecamatan Dongko	DINAS PERTANIAN DAN PANGAN	1 unit	1	17,5	0	0	0	0	0	0	1	10	27,5	338	87
88	PRANOTO	Pengadaan JITUT	Untuk menyelesaikan masalah pada saluran irigasi di pertanian	Dusun Pasur Desa Bodag Kecamatan Panggul	DINAS PERTANIAN DAN PANGAN	1 Unit	1	17,5	0	0	0	0	0	0	1	10	27,5	334	88
89	PRANOTO	Pengadaan JITUT	Untuk membuat saluran irigasi baru di pertanian	Dusun Krajan Desa Bodag Kecamatan Panggul	DINAS PERTANIAN DAN PANGAN	1 Unit	1	17,5	0	0	0	0	0	0	1	10	27,5	334	89
90	MOH ALI GUFRON	Bantuan bibit ternak kambing PE	Membantu perekonomian para peternak Desa	Dusun Sobo Desa Ngredani Kecamatan Dongko	DINAS PETERNAKAN	50 ekor	1	17,5	0	0	0	0	0	0	1	10	27,5	274	90
91	JOKO HADI SISWANTO, ST.	Pengadaan Mesin Pertanian (Traktor Roda Dua)	hasil output dari pertanian belum memberikan hasil yang maksimal	Kelompok Tani desa Jambu	DINAS PERTANIAN DAN PANGAN	1 unit	1	17,5	0	0	0	0	0	0	1	10	27,5	111	91

No.	Pengusul	Usulan Kegiatan	Permasalahan	Alamat	Perangkat Daerah	Rekomendasi Volume	PENELAAHAN USULAN POKIR DPRD - RKPD TAHUN 2024										Jumlah	Jumlah Kepala Keluarga (KK) Miskin	Peringkat
							Kesesuaian dengan tema/ prioritas daerah 2024 (35%)		Mendukung Pelaksanaan Perpres 80 / 2019 (15%)		Mendukung Kawasan Agropolitan dan Minapolitan		Mendukung Pelaksanaan Seratus Desa Wisata		Kesesuaian dengan Menu dan Syarat Menu Pokir DPRD – RKPD 2023				
							0 - 2	35%	0 - 2	15%	0 - 2	15%	0 - 2	15%	0 - 2	20%			
92	PUGUH PURNOMO, S.E.	Pengadaan JITUT	Kondisi JITUT sudah tidak memadai sehingga diperlukan pembangunan JITUT dengan volume= 120 m2.	Dusun Mojo Kidul, Desa Jambu, Kecamatan Tugu	DINAS PERTANIAN DAN PANGAN	1 Unit	1	17,5	0	0	0	0	0	0	1	10	27,5	111	92
93	PUGUH PURNOMO, S.E.	Pengadaan JITUT	Kondisi JITUT sudah tidak memadai sehingga perlu dibangun JITUT dengan volume 750 m2.	Dusun Krajan, Desa Gondang, Kecamatan Tugu	DINAS PERTANIAN DAN PANGAN	1 Unit	1	17,5	0	0	0	0	0	0	1	10	27,5	84	93
94	GUSWANTO	Pengadaan JUT	Kondisi jalan rusak sehingga akses petani kurang optimal	RT. 08 RW. 03 Desa Ngulan Wetan Kec. Pogalan	DINAS PERTANIAN DAN PANGAN	1 Unit	1	17,5	0	0	0	0	0	0	1	10	27,5	32	94
95	ALWI BURHANUDIN, S.T.	Greenhouse untuk pertanian hortikultura	HKTI Trenggalek perlu memasyarakatkan pertanian bidang hortikultura	Desa Salamrejo Kecamatan Karangan	DINAS PERTANIAN DAN PANGAN	1 Unit	1	17,5	0	0	0	0	0	0	1	10	27,5	27	95
96	Drs. HARI LANGGENG WIYONO	Pengadaan JUT	JUT belum ada	Dusun Duwet, Desa Ngetal, Pogalan	DINAS PERTANIAN DAN PANGAN	1 Unit	1	17,5	0	0	0	0	0	0	1	10	27,5	19	96
97	AGUS CAHYONO, S.H.I, M.H.I.	Pengadaan JUT	Paving jalan usaha tani	Dusun Talok, Desa Pandean, Kecamatan Durenan	DINAS PERTANIAN DAN PANGAN	1 Unit	1	17,5	0	0	0	0	0	0	1	10	27,5	18	97
98	PUGUH PURNOMO, S.E.	Pengadaan JITUT	Kondisi JITUT sudah tidak memadai sehingga perlu dilakukan pembangunan JITUT dengan volume= 600 m2.	Dusun Sanggrahan, Desa Sukorejo, Kecamatan Tugu	DINAS PERTANIAN DAN PANGAN	1 Unit	1	17,5	0	0	0	0	0	0	1	10	27,5	16	98
99	PUGUH PURNOMO, S.E.	Pengadaan JUT	Mobilitas manusia dan sarana pertanian menuju lahan pertanian terhambat.	Dusun Etan Kali, Desa Nglongsor, Kecamatan Tugu	DINAS PERTANIAN DAN PANGAN	1 Unit	1	17,5	0	0	0	0	0	0	1	10	27,5	12	99
100	Drs. H. SUKARODIN, M.Ag.	Pengadaan Japrod Perkebunan	Kondisi eksisting jalan usaha Tani belum memadai sehingga perlu dilakukan pembangunan jalan produksi usaha tani (paving) dengan volume: P= 700 m, L= 3 m.	RT 012 RW 00 Dusun Kedungsangkal Desa Buluagung Kecamatan Karangan	DINAS PERTANIAN DAN PANGAN	1 Unit	1	17,5	0	0	0	0	0	0	1	10	27,5	6	100

No.	Pengusul	Usulan Kegiatan	Permasalahan	Alamat	Perangkat Daerah	Rekomendasi Volume	PENELAAHAN USULAN POKIR DPRD - RKPD TAHUN 2024										Jumlah	Jumlah Kepala Keluarga (KK) Miskin	Peringkat
							Kesesuaian dengan tema/ prioritas daerah 2024 (35%)		Mendukung Pelaksanaan Perpres 80 / 2019 (15%)		Mendukung Kawasan Agropolitan dan Minapolitan		Mendukung Pelaksanaan Seratus Desa Wisata		Kesesuaian dengan Menu dan Syarat Menu Pokir DPRD – RKPD 2023				
							0 - 2	35%	0 - 2	15%	0 - 2	15%	0 - 2	15%	0 - 2	20%			
101	Drs. H. SUKARODIN, M.Ag.	Pengadaan Japrod Perkebunan	Kondisi eksisting jalan usaha Tani belum memadai sehingga perlu dilakukan pembangunan jalan produksi usaha tani (paving) dengan volume: P= 400 m, L= 3 m.	RT 00 RW 00 Dusun Buret Desa Buluagung Kecamatan Karangan	DINAS PERTANIAN DAN PANGAN	1 Unit	1	17,5	0	0	0	0	0	0	1	10	27,5	6	101
102	Drs. H. SUKARODIN, M.Ag.	Pengadaan Japrod Perkebunan	Kondisi eksisting jalan usaha Tani belum memadai sehingga perlu dilakukan pembangunan jalan produksi usaha tani (paving) dengan volume: P= 400 m, L= 3 m.	RT 00 RW 00 Dusun Sugihan Desa Sumberingin Kecamatan Karangan	DINAS PERTANIAN DAN PANGAN	1 Unit	1	17,5	0	0	0	0	0	0	1	10	27,5	4	102
103	H. SAMSUL ANAM, S.H., M.M., M.Hum.	Pengadaan JITUT	Panjang 300 m * tinggi 0,60 m, belom ada Jitut pertanian	RT 28 RW 08 Dusun Telan Desa Ngadisuko Kecamatan Durenan	DINAS PERTANIAN DAN PANGAN	1 Unit	1	17,5	0	0	0	0	0	0	1	10	27,5	3	103

LAMPIRAN VII

DAFTAR USULAN HIBAH DAN BANTUAN SOSIAL KAB. TRENGGALEK TAHUN 2024

PERUBAHAN

RKPD

KABUPATEN TRENGGALEK

TAHUN 2024

Daftar Usulan Hibah dan Bantuan Sosial Kabupaten Trenggalek Tahun 2024

No.	Pengusul	Usulan	Permasalahan	Alamat	Perangkat Daerah
1	KWARTIR CABANG GERAKAN PRAMUKA TRENGGALEK	#HB Hibah kepada Organisasi Kepramukaan Tingkat Daerah	Perlu adanya anggaran hibah untuk mensukseskan kegiatan kepramukaan di Kabupaten Trenggalek	Kec. Trenggalek; Desa/Kel. Surodakan; Jalan Robert Wolter Moenginsidi Nomor 02 Surondakan Trenggalek	DINAS PENDIDIKAN, PEMUDA DAN OLAHRAGA
2	KOMITE OLAHRAGA NASIONAL INDONESIA	#HB Hibah kepada Organisasi Keolahragaan	dana hibah belum memadai untuk pembinaan keolahragaan di Kabupaten Trenggalek	Kec. Trenggalek; Desa/Kel. Kelutan; Jl Sukarno-Hatta No 82 RT 011 RW 003	DINAS PENDIDIKAN, PEMUDA DAN OLAHRAGA
3	KOMITE OLAHRAGA REKREASI MASYARAKAT INDO	#HB Hibah kepada Organisasi Olahraga Rekreasi	1. Federasi Olahraga Rekreasi Masyarakat Indonesia (FORMI) telah berganti nama menjadi Komite Olahraga Rekreasi Masyarakat Indonesia (KORMI). 2. Kedudukan KORMI adalah sederajad dengan Komite Olahraga Nasional Indonesia (KONI)	Kec. Trenggalek; Desa/Kel. Ngantru; Jl. Basuki Rahmad No. 24, RT. 007, RW. 02	DINAS PENDIDIKAN, PEMUDA DAN OLAHRAGA
4	DEWAN PENDIDIKAN KABUPATEN TRENGGALEK	#HB Hibah kepada Dewan Pendidikan Kabupaten Trenggalek	Peningkatan Peran dan Fungsi Dewan Pendidikan dalam peningkatan mutu layanan pendidikan dasar dan pendidikan menengah di Kabupaten Trenggalek	Kec. Trenggalek; Desa/Kel. Sumbergedong; Jl. KH. Ahmad Dahlan No.24	DINAS PENDIDIKAN, PEMUDA DAN OLAHRAGA
5	National Paralympic Comitte of Indonesia	#HB Hibah kepada Organisasi Keolahragaan	Minimnya dana olahraga	Kec. Durenan; Desa/Kel. Panggungsari; RT 05 RW 02, Blaring	DINAS PENDIDIKAN, PEMUDA DAN OLAHRAGA

No.	Pengusul	Usulan	Permasalahan	Alamat	Perangkat Daerah
6	Palang Merah Indonesia Kabupaten Trenggalek	#HB Belanja Hibah Uang kepada Badan dan Lembaga yang bersifat nirlaba, sukarela dan sosial yang dibentuk berdasarkan peraturan perundang-undangan (kepada PMI Kabupaten Trenggalek)	Peningkatan pelayanan sosial kemanusiaan oleh PMI Kabupaten Trenggalek diantaranya pelayanan darah, penanganan kejadian bencana dan pembinaan generasi muda	Kec. Trenggalek; Desa/Kel. Tamanan; Jl. Dr. Soetomo gg Amarta Lingk. Ndarang Kelurahan Tamanan	DINAS KESEHATAN, PENGENDALIAN PENDUDUK DAN KELUARGA BERENCANA
7	DALI TIRTA SALAMWATES	#HB Pengelolaan dan Pengembangan Sistem Penyediaan Air Minum (SPAM) di Daerah Kabupaten/Kota	kurang pendanaan dan masyarakat butuh air sehingga di perlukan penambahan jaringan distribusi pipa air 6 km dan SR ke rumah warga 200 SR	Kec. Dongko; Desa/Kel. Salamwates; DUSUN BELANG.DUSUN KORI DUSUN KRAJAN DUSUN JAJAR	DINAS PEKERJAAN UMUM DAN PENATAAN RUANG
8	KPSPAM TIRTO MULYO	#HB Pengelolaan dan Pengembangan Sistem Penyediaan Air Minum (SPAM) di Daerah Kabupaten/Kota	Tersedianya air bersih bagi masyarakat merupakan hal yang sangat penting. Saat ini masih ada masyarakat di wilayah RT.04,05,06 RW.02 Dusun Krajan Desa Sawahan yang masih kesulitan memperoleh pasokan air bersih terutama pada musim kemarau, sehingga perlu segera dilakukan pengembangan Jaringan Distribusi dan SR untuk mengatasi masalah tersebut.	Kec. Watulimo; Desa/Kel. Sawahan; Dusun Krajan Rt.06 Rw.02	DINAS PEKERJAAN UMUM DAN PENATAAN RUANG
9	KSM GUYUB RUKUN	#HB Pengelolaan dan Pengembangan Sistem Penyediaan Air Minum (SPAM) di Daerah Kabupaten/Kota	Di Daerah kami sebagian belum terdapat pipanisasi SR,Karena terbatasnya Dana Desa di Desa kami, Kami mohon bantuan hibah Pipanisasi SR Kurang lebih 500 SR	Kec. Dongko; Desa/Kel. Sumberbening; Dusun Mloko,Dusun Krajan,Dusun Pelem	DINAS PEKERJAAN UMUM DAN PENATAAN RUANG
10	Polres Trenggalek	#HB Perencanaan, Pembangunan. Pengawasan dan Pemanfaatan Bangunan Gedung	Polres Trenggalek belum memiliki Gedung Aula Utama dan kerusakan/robohnya tembok Satpas SIM Polres akibat Bencana Alam	Kec. Trenggalek; Desa/Kel. Ngantru; Jalan Brigjen Soetran 6 Trenggalek 66311	DINAS PEKERJAAN UMUM DAN PENATAAN RUANG

No.	Pengusul	Usulan	Permasalahan	Alamat	Perangkat Daerah
11	RUTAN TRENGGALEK	#HB Perencanaan, Pembangunan. Pengawasan dan Pemanfaatan Bangunan Gedung	Tukar Hibah antara Pemerintah Daerah dengan Kemenkumham	Kec. Trenggalek; Desa/Kel. Ngares; Jl. Supriyadi No.15 Trenggalek	DINAS PEKERJAAN UMUM DAN PENATAAN RUANG
12	PANTI ASUHAN AL-IKHLAS	#HB Bantuan Sosial Permakanan Anak Dalam Panti	Permakanan anak dalam panti	Kec. Trenggalek; Desa/Kel. Tamanan; Darang RT.03 RW.1	DINAS SOSIAL, PEMBERDAYAAN PEREMPUAN DAN PERLINDUNGAN ANAK
13	IMAM GHAZALI	#HB Bantuan Sosial Yang Diberikan Kepada Penyandang Disabilitas dan Lanjut Usia	Penyandang disabilitas dan lansia	Kec. Gandusari; Desa/Kel. Sukorame; DSN. KARANG TENGAH RT 27/13 DESA SUKORAME	DINAS SOSIAL, PEMBERDAYAAN PEREMPUAN DAN PERLINDUNGAN ANAK
14	PONARI	#HB Bantuan Sosial Yang Diberikan Kepada Penyandang Disabilitas dan Lanjut Usia	Penyandang disabilitas dan lanjut usia	Kec. Gandusari; Desa/Kel. Wonorejo; DSN. SAMPANG RT 24/07 DESA WONOREJO	DINAS SOSIAL, PEMBERDAYAAN PEREMPUAN DAN PERLINDUNGAN ANAK
15	HABIB FANSURI	#HB Bantuan Sosial Yang Diberikan Kepada Penyandang Disabilitas dan Lanjut Usia	Penyandang Disabilitas	Kec. Gandusari; Desa/Kel. Wonorejo; DSN. SETRI RT 03/01 DESA WONOREJO	DINAS SOSIAL, PEMBERDAYAAN PEREMPUAN DAN PERLINDUNGAN ANAK
16	TITIK PURWANINGSIH	#HB Bantuan Sosial Yang Diberikan Kepada Penyandang Disabilitas dan Lanjut Usia	Penyandang disabilitas	Kec. Pogalan; Desa/Kel. Ngadirejo; Dusun Alas Malang, RT. 09 RW. 03 Desa Ngadirejo	DINAS SOSIAL, PEMBERDAYAAN PEREMPUAN DAN PERLINDUNGAN ANAK

No.	Pengusul	Usulan	Permasalahan	Alamat	Perangkat Daerah
17	MUHAMMAD FIKRI AUFA	#HB Bantuan Sosial Yang Diberikan Kepada Penyandang Disabilitas dan Lanjut Usia	Penyandang Disabilitas	Kec. Panggul; Desa/Kel. Panggul; Dusun Bakalan, RT. 01 RW. 01 Desa Panggul	DINAS SOSIAL, PEMBERDAYAAN PEREMPUAN DAN PERLINDUNGAN ANAK
18	JUMALI	#HB Bantuan Sosial Yang Diberikan Kepada Penyandang Disabilitas dan Lanjut Usia	Penyandang Disabilitas	Kec. Panggul; Desa/Kel. Panggul; Dusun Bakalan, RT. 04 RW. 01 Desa Panggul	DINAS SOSIAL, PEMBERDAYAAN PEREMPUAN DAN PERLINDUNGAN ANAK
19	3,50301E+15	#HB Bantuan Sosial Yang Diberikan Kepada Penyandang Disabilitas dan Lanjut Usia	Penyandang Disabilitas	Kec. Panggul; Desa/Kel. Panggul; Dusun Bakalan, RT. 06 Rw. 01 Desa Panggul	DINAS SOSIAL, PEMBERDAYAAN PEREMPUAN DAN PERLINDUNGAN ANAK
20	ARIPIN	#HB Bantuan Sosial Yang Diberikan Kepada Penyandang Disabilitas dan Lanjut Usia	Penyandang Disabilitas	Kec. Kampak; Desa/Kel. Timahan; Dusun Banaran, RT. 14 RW. 04 Desa Timahan	DINAS SOSIAL, PEMBERDAYAAN PEREMPUAN DAN PERLINDUNGAN ANAK
21	SEMI	#HB Bantuan Sosial Kepada Keluarga Terkena Dampak Pembangunan Bendungan Bagong	Dampak warga terhadap Pembangunan Dam Bagong	Kec. Bendungan; Desa/Kel. Sengon; DUSUN BEJI RT 006 RW 002 Desa Sengon	DINAS SOSIAL, PEMBERDAYAAN PEREMPUAN DAN PERLINDUNGAN ANAK
22	JURITO	#HB Bantuan Sosial Kepada Keluarga Terkena Dampak Pembangunan Bendungan Bagong	Dampak warga terhadap Pembangunan Dam Bagong	Kec. Bendungan; Desa/Kel. Sengon; DUSUN BEJI RT 006 RW 002 Desa Sengon	DINAS SOSIAL, PEMBERDAYAAN PEREMPUAN DAN PERLINDUNGAN ANAK

No.	Pengusul	Usulan	Permasalahan	Alamat	Perangkat Daerah
23	MIDI	#HB Bantuan Sosial Kepada Keluarga Terkena Dampak Pembangunan Bendungan Bagong	Warga Dampak Pembangunan Bendungan Bagong	Kec. Bendungan; Desa/Kel. Sengon; DUSUN BEJI RT 006 RW 002 Desa Sengon	DINAS SOSIAL, PEMBERDAYAAN PEREMPUAN DAN PERLINDUNGAN ANAK
24	RUSWANTO	#HB Bantuan Sosial Kepada Keluarga Terkena Dampak Pembangunan Bendungan Bagong	Warga Dampak Pembangunan Bendungan Bagong	Kec. Bendungan; Desa/Kel. Sengon; DUSUN BEJI RT 006 RW 002 Desa Sengon	DINAS SOSIAL, PEMBERDAYAAN PEREMPUAN DAN PERLINDUNGAN ANAK
25	JUWARI	#HB Bantuan Sosial Kepada Keluarga Terkena Dampak Pembangunan Bendungan Bagong	Warga Dampak Pembangunan Bendungan Bagong	Kec. Bendungan; Desa/Kel. Sengon; DUSUN BEJI RT 006 RW 002 Desa Sengon	DINAS SOSIAL, PEMBERDAYAAN PEREMPUAN DAN PERLINDUNGAN ANAK
26	SUYAHMIN	#HB Bantuan Sosial Kepada Keluarga Terkena Dampak Pembangunan Bendungan Bagong	Warga Dampak Pembangunan Bendungan Bagong	Kec. Bendungan; Desa/Kel. Sengon; DUSUN BEJI RT 006 RW 002 Desa Sengon	DINAS SOSIAL, PEMBERDAYAAN PEREMPUAN DAN PERLINDUNGAN ANAK
27	KUSNIKA MARAINA	#HB Bantuan Sosial Kepada Keluarga Terkena Dampak Pembangunan Bendungan Bagong	Warga Dampak Pembangunan Bendungan Bagong	Kec. Bendungan; Desa/Kel. Sengon; DUSUN BEJI RT 006 RW 002 Desa Sengon	DINAS SOSIAL, PEMBERDAYAAN PEREMPUAN DAN PERLINDUNGAN ANAK
28	SAMUGI	#HB Bantuan Sosial Kepada Keluarga Terkena Dampak Pembangunan Bendungan Bagong	Warga Dampak Pembangunan Bendungan Bagong	Kec. Bendungan; Desa/Kel. Sengon; DUSUN BEJI RT 006 RW 002 Desa Sengon	DINAS SOSIAL, PEMBERDAYAAN PEREMPUAN DAN PERLINDUNGAN ANAK

No.	Pengusul	Usulan	Permasalahan	Alamat	Perangkat Daerah
29	MISDI	#HB Bantuan Sosial Kepada Keluarga Terkena Dampak Pembangunan Bendungan Bagong	Warga Dampak Pembangunan Bendungan Bagong	Kec. Bendungan; Desa/Kel. Sengon; DUSUN BEJI RT 006 RW 002 Desa Sengon	DINAS SOSIAL, PEMBERDAYAAN PEREMPUAN DAN PERLINDUNGAN ANAK
30	KATENI	#HB Bantuan Sosial Kepada Keluarga Terkena Dampak Pembangunan Bendungan Bagong	Warga Dampak Pembangunan Bendungan Bagong	Kec. Bendungan; Desa/Kel. Sengon; DUSUN BEJI RT 006 RW 002 Desa Sengon	DINAS SOSIAL, PEMBERDAYAAN PEREMPUAN DAN PERLINDUNGAN ANAK
31	TOBIN	#HB Bantuan Sosial Kepada Keluarga Terkena Dampak Pembangunan Bendungan Bagong	Warga Dampak Pembangunan Bendungan Bagong	Kec. Bendungan; Desa/Kel. Sengon; DUSUN BEJI RT 006 RW 002 Desa Sengon	DINAS SOSIAL, PEMBERDAYAAN PEREMPUAN DAN PERLINDUNGAN ANAK
32	PAINI	#HB Bantuan Sosial Kepada Keluarga Terkena Dampak Pembangunan Bendungan Bagong	Warga Dampak Pembangunan Bendungan Bagong	Kec. Bendungan; Desa/Kel. Sengon; DUSUN BEJI RT 006 RW 002 Desa Sengon	DINAS SOSIAL, PEMBERDAYAAN PEREMPUAN DAN PERLINDUNGAN ANAK
33	MESINI	#HB Bantuan Sosial Kepada Keluarga Terkena Dampak Pembangunan Bendungan Bagong	Warga Dampak Pembangunan Bendungan Bagong	Kec. Bendungan; Desa/Kel. Sengon; DUSUN BEJI RT 006 RW 002 Desa Sengon	DINAS SOSIAL, PEMBERDAYAAN PEREMPUAN DAN PERLINDUNGAN ANAK
34	SUPARI	#HB Bantuan Sosial Kepada Keluarga Terkena Dampak Pembangunan Bendungan Bagong	Warga Dampak Pembangunan Bendungan Bagong	Kec. Bendungan; Desa/Kel. Sengon; DUSUN BEJI RT 006 RW 002 Desa Sengon	DINAS SOSIAL, PEMBERDAYAAN PEREMPUAN DAN PERLINDUNGAN ANAK

No.	Pengusul	Usulan	Permasalahan	Alamat	Perangkat Daerah
35	PAIJAH	#HB Bantuan Sosial Kepada Keluarga Terkena Dampak Pembangunan Bendungan Bagong	Warga Dampak Pembangunan Bendungan Bagong	Kec. Bendungan; Desa/Kel. Sengon; DUSUN BEJI RT 006 RW 002 Desa Sengon	DINAS SOSIAL, PEMBERDAYAAN PEREMPUAN DAN PERLINDUNGAN ANAK
36	NYAMIDI	#HB Bantuan Sosial Kepada Keluarga Terkena Dampak Pembangunan Bendungan Bagong	Warga Dampak Pembangunan Bendungan Bagong	Kec. Bendungan; Desa/Kel. Sengon; DUSUN BEJI RT 006 RW 002 Desa Sengon	DINAS SOSIAL, PEMBERDAYAAN PEREMPUAN DAN PERLINDUNGAN ANAK
37	EKO PRASETYO	#HB Bantuan Sosial Kepada Keluarga Terkena Dampak Pembangunan Bendungan Bagong	Warga Dampak Pembangunan Bendungan Bagong	Kec. Bendungan; Desa/Kel. Sengon; DUSUN BEJI RT 006 RW 002 Desa Sengon	DINAS SOSIAL, PEMBERDAYAAN PEREMPUAN DAN PERLINDUNGAN ANAK
38	SISWANTO	#HB Bantuan Sosial Kepada Keluarga Terkena Dampak Pembangunan Bendungan Bagong	Warga Dampak Pembangunan Bendungan Bagong	Kec. Bendungan; Desa/Kel. Sengon; DUSUN BEJI RT 006 RW 002 Desa Sengon	DINAS SOSIAL, PEMBERDAYAAN PEREMPUAN DAN PERLINDUNGAN ANAK
39	KATENI	#HB Bantuan Sosial Kepada Keluarga Terkena Dampak Pembangunan Bendungan Bagong	Warga Dampak Pembangunan Bendungan Bagong	Kec. Bendungan; Desa/Kel. Sengon; DUSUN BEJI RT 006 RW 002 Desa Sengon	DINAS SOSIAL, PEMBERDAYAAN PEREMPUAN DAN PERLINDUNGAN ANAK
40	ALI NURLIYANTONI	#HB Bantuan Sosial Kepada Keluarga Terkena Dampak Pembangunan Bendungan Bagong	Warga Dampak Pembangunan Bendungan Bagong	Kec. Bendungan; Desa/Kel. Sengon; DUSUN BEJI RT 006 RW 002 Desa Sengon	DINAS SOSIAL, PEMBERDAYAAN PEREMPUAN DAN PERLINDUNGAN ANAK

No.	Pengusul	Usulan	Permasalahan	Alamat	Perangkat Daerah
41	JAELANI	#HB Bantuan Sosial Kepada Keluarga Terkena Dampak Pembangunan Bendungan Bagong	Warga Dampak Pembangunan Bendungan Bagong	Kec. Bendungan; Desa/Kel. Sengon; DUSUN BEJI RT 006 RW 002 Desa Sengon	DINAS SOSIAL, PEMBERDAYAAN PEREMPUAN DAN PERLINDUNGAN ANAK
42	JEMANI	#HB Bantuan Sosial Kepada Keluarga Terkena Dampak Pembangunan Bendungan Bagong	Warga Dampak Pembangunan Bendungan Bagong	Kec. Bendungan; Desa/Kel. Sengon; DUSUN BEJI RT 006 RW 002 Desa Sengon	DINAS SOSIAL, PEMBERDAYAAN PEREMPUAN DAN PERLINDUNGAN ANAK
43	PAIMIN	#HB Bantuan Sosial Kepada Keluarga Terkena Dampak Pembangunan Bendungan Bagong	Warga Dampak Pembangunan Bendungan Bagong	Kec. Bendungan; Desa/Kel. Sengon; DUSUN BEJI RT 006 RW 002 Desa Sengon	DINAS SOSIAL, PEMBERDAYAAN PEREMPUAN DAN PERLINDUNGAN ANAK
44	SEMI	#HB Bantuan Sosial Kepada Keluarga Terkena Dampak Pembangunan Bendungan Bagong	Dampak Pembangunan Bendungan Bagong	Kec. Bendungan; Desa/Kel. Sengon; DUSUN BEJI RT 006 RW 002 Desa Sengon	DINAS SOSIAL, PEMBERDAYAAN PEREMPUAN DAN PERLINDUNGAN ANAK
45	MESIYEM	#HB Bantuan Sosial Yang Diberikan Kepada Penyandang Disabilitas dan Lanjut Usia	Penyandang Disabilitas dan lansia	Kec. Bendungan; Desa/Kel. Sengon; Dusun Beji, RT 18 RW. 02 Desa Sengon	DINAS SOSIAL, PEMBERDAYAAN PEREMPUAN DAN PERLINDUNGAN ANAK
46	SUSI LESTARI	#HB Bantuan Sosial Yang Diberikan Kepada Penyandang Disabilitas dan Lanjut Usia	Penyandang Disabilitas	Kec. Karangan; Desa/Kel. Buluagung; Dusun Buret, RT. 15 RW. 05 Buluagung	DINAS SOSIAL, PEMBERDAYAAN PEREMPUAN DAN PERLINDUNGAN ANAK

No.	Pengusul	Usulan	Permasalahan	Alamat	Perangkat Daerah
47	SUSI LESTARI	#HB Bantuan Sosial Yang Diberikan Kepada Penyandang Disabilitas dan Lanjut Usia	Penyandang disabilitas	Kec. Karangan; Desa/Kel. Buluagung; Dusun Buret, RT. 15 RW. 05 Buluagung	DINAS SOSIAL, PEMBERDAYAAN PEREMPUAN DAN PERLINDUNGAN ANAK
48	LKSA DARUSSALAM	#HB Bantuan Sosial Permakanan Anak Dalam Panti	Permakanan anak dalam panti	Kec. Karangan; Desa/Kel. Sumberingin; Dusun Cangkring RT.30 RW.08	DINAS SOSIAL, PEMBERDAYAAN PEREMPUAN DAN PERLINDUNGAN ANAK
49	PANTI ASUHAN ASYAFIIYAH	#HB Bantuan Sosial Permakanan Anak Dalam Panti	Permakanan anak dalam panti	Kec. Pogalan; Desa/Kel. Ngetal; Dusun Duwet RT. 007 RW. 003	DINAS SOSIAL, PEMBERDAYAAN PEREMPUAN DAN PERLINDUNGAN ANAK
50	MUHAMMAD REVANO	#HB Bantuan Sosial Yang Diberikan Kepada Penyandang Disabilitas dan Lanjut Usia	Penyandang Disabilitas	Kec. Suruh; Desa/Kel. Suruh; Dusun Gading, RT. 27 RW. 10 Desa Suruh	DINAS SOSIAL, PEMBERDAYAAN PEREMPUAN DAN PERLINDUNGAN ANAK
51	ARZHA ALBRIAN	#HB Bantuan Sosial Yang Diberikan Kepada Penyandang Disabilitas dan Lanjut Usia	Penyandang Disabilitas	Kec. Suruh; Desa/Kel. Suruh; Dusun Gading, RT. 28 RW. 10 Desa Suruh	DINAS SOSIAL, PEMBERDAYAAN PEREMPUAN DAN PERLINDUNGAN ANAK
52	RIRIN WAHYUNI	#HB Bantuan Sosial Yang Diberikan Kepada Penyandang Disabilitas dan Lanjut Usia	Penyandang Disabilitas	Kec. Suruh; Desa/Kel. Suruh; Dusun Gading, RT. 29 RW. 11 Desa Suruh	DINAS SOSIAL, PEMBERDAYAAN PEREMPUAN DAN PERLINDUNGAN ANAK

No.	Pengusul	Usulan	Permasalahan	Alamat	Perangkat Daerah
53	IMAM BASRONI	#HB Bantuan Sosial Yang Diberikan Kepada Penyandang Disabilitas dan Lanjut Usia	Penyandang Disabilitas	Kec. Tugu; Desa/Kel. Duren; Dusun Gebang RT 19 RW 07 Desa Duren	DINAS SOSIAL, PEMBERDAYAAN PEREMPUAN DAN PERLINDUNGAN ANAK
54	PANTI ASUHAN SUBULUS SALAM	#HB Bantuan Sosial Permakanan Anak Dalam Panti	Permakanan anak dalam panti	Kec. Gandusari; Desa/Kel. Gandusari; Dusun Gebang RT.17 RW.08	DINAS SOSIAL, PEMBERDAYAAN PEREMPUAN DAN PERLINDUNGAN ANAK
55	BINTI SHOLIKAH	#HB Bantuan Sosial Yang Diberikan Kepada Penyandang Disabilitas dan Lanjut Usia	Penyandang Disabilitas	Kec. Dongko; Desa/Kel. Pringapus; Dusun Gejagan, RT41 RW 04 Desa Pringapus	DINAS SOSIAL, PEMBERDAYAAN PEREMPUAN DAN PERLINDUNGAN ANAK
56	PAERAN	#HB Bantuan Sosial Yang Diberikan Kepada Penyandang Disabilitas dan Lanjut Usia	Penyandang Disabilitas dan Lansia	Kec. Pogalan; Desa/Kel. Gembleb; Dusun Gembleb, RT. 15 RW. 05 Desa Gembleb	DINAS SOSIAL, PEMBERDAYAAN PEREMPUAN DAN PERLINDUNGAN ANAK
57	HERU SISWANTO	#HB Bantuan Sosial Yang Diberikan Kepada Penyandang Disabilitas dan Lanjut Usia	Penyandang Disabilitas	Kec. Pule; Desa/Kel. Sukokidul; Dusun Genting RT. 09. RW. 03 Desa Sukokidul Pule	DINAS SOSIAL, PEMBERDAYAAN PEREMPUAN DAN PERLINDUNGAN ANAK
58	DAYYAN FATKHUL MAHMUD	#HB Bantuan Sosial Yang Diberikan Kepada Penyandang Disabilitas dan Lanjut Usia	Penyandang Disabilitas	Kec. Durenan; Desa/Kel. Kamulan; Dusun Guyang Gajah, RT 07 RW 02 Desa Kamulan	DINAS SOSIAL, PEMBERDAYAAN PEREMPUAN DAN PERLINDUNGAN ANAK

No.	Pengusul	Usulan	Permasalahan	Alamat	Perangkat Daerah
59	FEBRI IRDANI RAMADHAN	#HB Bantuan Sosial Yang Diberikan Kepada Penyandang Disabilitas dan Lanjut Usia	Penyandang Disabilitas	Kec. Karangan; Desa/Kel. Salamrejo; Dusun Jajar RT. 19 RW. 07 Desa Salamrejo	DINAS SOSIAL, PEMBERDAYAAN PEREMPUAN DAN PERLINDUNGAN ANAK
60	DUWI RIZKI PUTRA	#HB Bantuan Sosial Yang Diberikan Kepada Penyandang Disabilitas dan Lanjut Usia	Penyandang Disabilitas	Kec. Tugu; Desa/Kel. Duren; Dusun Jaten, RT 20 RW. 04 Desa Duren	DINAS SOSIAL, PEMBERDAYAAN PEREMPUAN DAN PERLINDUNGAN ANAK
61	GIMAN	#HB Bantuan Sosial Yang Diberikan Kepada Penyandang Disabilitas dan Lanjut Usia	Penyandang Disabilitas	Kec. Bendungan; Desa/Kel. Srabah; Dusun Jeruk, RT. 07 RW. 03 Desa Srabah	DINAS SOSIAL, PEMBERDAYAAN PEREMPUAN DAN PERLINDUNGAN ANAK
62	PENI K.	#HB Bantuan Sosial Yang Diberikan Kepada Penyandang Disabilitas dan Lanjut Usia	Penyandang Disabilitas dan Lansia	Kec. Bendungan; Desa/Kel. Surenlor; Dusun Jerukgulung RT 12 RW 05 Desa Surenlor	DINAS SOSIAL, PEMBERDAYAAN PEREMPUAN DAN PERLINDUNGAN ANAK
63	IRVAN DIANTO	#HB Bantuan Sosial Yang Diberikan Kepada Penyandang Disabilitas dan Lanjut Usia	Penyandang Disabilitas	Kec. Pule; Desa/Kel. Sukokidul; Dusun Jompong RT. 21 RW. 08 Desa Sukokidul Pule	DINAS SOSIAL, PEMBERDAYAAN PEREMPUAN DAN PERLINDUNGAN ANAK
64	SARLIM	#HB Bantuan Sosial Yang Diberikan Kepada Penyandang Disabilitas dan Lanjut Usia	Penyandang Disabilitas	Kec. Pule; Desa/Kel. Sukokidul; Dusun Jompong, RT. 20 RW. 08 Desa Sukokidul	DINAS SOSIAL, PEMBERDAYAAN PEREMPUAN DAN PERLINDUNGAN ANAK

No.	Pengusul	Usulan	Permasalahan	Alamat	Perangkat Daerah
65	TUKIYEM	#HB Bantuan Sosial Yang Diberikan Kepada Penyandang Disabilitas dan Lanjut Usia	Penyandang Lanjut Usia	Kec. Pule; Desa/Kel. Sukokidul; Dusun Jompong, RT.21, RW. 08 Desa Sukokidul	DINAS SOSIAL, PEMBERDAYAAN PEREMPUAN DAN PERLINDUNGAN ANAK
66	JEMIRAH	#HB Bantuan Sosial Yang Diberikan Kepada Penyandang Disabilitas dan Lanjut Usia	Penyandang Disabilitas	Kec. Tugu; Desa/Kel. Tumpuk; Dusun Jumok, RT. 07 RW. 03 Desa Tumpuk Tugu	DINAS SOSIAL, PEMBERDAYAAN PEREMPUAN DAN PERLINDUNGAN ANAK
67	AHMAD NAFII MUNTHOHA	#HB Bantuan Sosial Yang Diberikan Kepada Penyandang Disabilitas dan Lanjut Usia	Penyandang Disabilitas	Kec. Durenan; Desa/Kel. Kamulan; Dusun Karangnongko, RT 04 RW 01 Desa Kamulan	DINAS SOSIAL, PEMBERDAYAAN PEREMPUAN DAN PERLINDUNGAN ANAK
68	MUHAMMAD ALFIAN NUR IHSAN	#HB Bantuan Sosial Yang Diberikan Kepada Penyandang Disabilitas dan Lanjut Usia	Penyandang Disabilitas	Kec. Dongko; Desa/Kel. Cakul; Dusun Karangsudo, RT. 07 RW. 04 Desa Cakul	DINAS SOSIAL, PEMBERDAYAAN PEREMPUAN DAN PERLINDUNGAN ANAK
69	ROHMATUN HANDARYUNI	#HB Bantuan Sosial Yang Diberikan Kepada Penyandang Disabilitas dan Lanjut Usia	Penyandang Disabilitas	Kec. Panggul; Desa/Kel. Panggul; Dusun Kebonagung, RT. 16 RW. 04 Desa Panggul	DINAS SOSIAL, PEMBERDAYAAN PEREMPUAN DAN PERLINDUNGAN ANAK
70	IBTIDAK IYAH	#HB Bantuan Sosial Yang Diberikan Kepada Penyandang Disabilitas dan Lanjut Usia	Penyandang Disabilitas	Kec. Panggul; Desa/Kel. Panggul; Dusun Kebonagung, RT.09 RW. 02 Desa Panggul	DINAS SOSIAL, PEMBERDAYAAN PEREMPUAN DAN PERLINDUNGAN ANAK

No.	Pengusul	Usulan	Permasalahan	Alamat	Perangkat Daerah
71	MUKADI	#HB Bantuan Sosial Yang Diberikan Kepada Penyandang Disabilitas dan Lanjut Usia	Penyandang Disabilitas	Kec. Watulimo; Desa/Kel. Gemaharjo; Dusun Kojur RT.16/02 Gemaharjo Wtlm	DINAS SOSIAL, PEMBERDAYAAN PEREMPUAN DAN PERLINDUNGAN ANAK
72	ALIEF SYAHRONI	#HB Bantuan Sosial Yang Diberikan Kepada Penyandang Disabilitas dan Lanjut Usia	Penyandang Disabilitas	Kec. Tugu; Desa/Kel. Winong; Dusun Krajan RT. 05 RW. 02 Desa Winong	DINAS SOSIAL, PEMBERDAYAAN PEREMPUAN DAN PERLINDUNGAN ANAK
73	MARSANDI	#HB Bantuan Sosial Yang Diberikan Kepada Penyandang Disabilitas dan Lanjut Usia	Penyandang Disabilitas	Kec. Watulimo; Desa/Kel. Watulimo; Dusun Krajan, Rt 04 RW 02 Desa Watulimo	DINAS SOSIAL, PEMBERDAYAAN PEREMPUAN DAN PERLINDUNGAN ANAK
74	NUNUNG RINI ASTUTI	#HB Bantuan Sosial Yang Diberikan Kepada Penyandang Disabilitas dan Lanjut Usia	Penyandang Disabilitas	Kec. Watulimo; Desa/Kel. Watulimo; Dusun Krajan, RT 07 RW 03 Desa Watulimo	DINAS SOSIAL, PEMBERDAYAAN PEREMPUAN DAN PERLINDUNGAN ANAK
75	TARINAH	#HB Bantuan Sosial Yang Diberikan Kepada Penyandang Disabilitas dan Lanjut Usia	Penyandang Disabilitas	Kec. Watulimo; Desa/Kel. Watuagung; Dusun Krajan, RT 11 RW 03 Desa Watuagung	DINAS SOSIAL, PEMBERDAYAAN PEREMPUAN DAN PERLINDUNGAN ANAK
76	GIGIH ARTA ARDHI WINATA	#HB Bantuan Sosial Yang Diberikan Kepada Penyandang Disabilitas dan Lanjut Usia	Penyandang Disabilitas	Kec. Suruh; Desa/Kel. Suruh; Dusun Krajan, RT 24 RW. 09 Desa Suruh	DINAS SOSIAL, PEMBERDAYAAN PEREMPUAN DAN PERLINDUNGAN ANAK

No.	Pengusul	Usulan	Permasalahan	Alamat	Perangkat Daerah
77	SILO PRAWOTO	#HB Bantuan Sosial Yang Diberikan Kepada Penyandang Disabilitas dan Lanjut Usia	Penyandang Disabilitas	Kec. Dongko; Desa/Kel. Pringapus; Dusun Krajan, RT. 02 RW. 01 Desa Pringapus	DINAS SOSIAL, PEMBERDAYAAN PEREMPUAN DAN PERLINDUNGAN ANAK
78	TEGUH SURYA PRANATA	#HB Bantuan Sosial Yang Diberikan Kepada Penyandang Disabilitas dan Lanjut Usia	Penyandang Disabilitas	Kec. Trenggalek; Desa/Kel. Sumberdadi; Dusun Krajan, RT. 02 RW. 01 Desa Sumberdadi	DINAS SOSIAL, PEMBERDAYAAN PEREMPUAN DAN PERLINDUNGAN ANAK
79	VIDYA NURRINA SETYOWATI	#HB Bantuan Sosial Yang Diberikan Kepada Penyandang Disabilitas dan Lanjut Usia	Penyandang Disabilitas	Kec. Suruh; Desa/Kel. Wonokerto; Dusun Krajan, RT. 02 RW. 01, Desa Wonokerto	DINAS SOSIAL, PEMBERDAYAAN PEREMPUAN DAN PERLINDUNGAN ANAK
80	MARDIYAH	#HB Bantuan Sosial Yang Diberikan Kepada Penyandang Disabilitas dan Lanjut Usia	Penyandang Disabilitas	Kec. Tugu; Desa/Kel. Ngepeh; Dusun Krajan, RT. 05 RW. 02 Desa Ngepeh	DINAS SOSIAL, PEMBERDAYAAN PEREMPUAN DAN PERLINDUNGAN ANAK
81	FARIS AL GHIFARI	#HB Bantuan Sosial Yang Diberikan Kepada Penyandang Disabilitas dan Lanjut Usia	Penyandang Disabilitas	Kec. Tugu; Desa/Kel. Tumpuk; Dusun Krajan, RT. 05 RW. 02 Desa Tumpuk	DINAS SOSIAL, PEMBERDAYAAN PEREMPUAN DAN PERLINDUNGAN ANAK
82	NAUFAL BRILLIAN ARDHARESTA	#HB Bantuan Sosial Yang Diberikan Kepada Penyandang Disabilitas dan Lanjut Usia	Penyandang disabilitas	Kec. Karangan; Desa/Kel. Kerjo; Dusun Krandon, RT. 09 RW. 02	DINAS SOSIAL, PEMBERDAYAAN PEREMPUAN DAN PERLINDUNGAN ANAK

No.	Pengusul	Usulan	Permasalahan	Alamat	Perangkat Daerah
83	NANDO ADI SAPUTRA	#HB Bantuan Sosial Yang Diberikan Kepada Penyandang Disabilitas dan Lanjut Usia	Penyandang Disabilitas	Kec. Suruh; Desa/Kel. Mlinjon; Dusun Miri RT. 53 RW. 08 Desa Mlinjon	DINAS SOSIAL, PEMBERDAYAAN PEREMPUAN DAN PERLINDUNGAN ANAK
84	MERFIN DWI SUBEKTI	#HB Bantuan Sosial Yang Diberikan Kepada Penyandang Disabilitas dan Lanjut Usia	Penyandang Disabilitas	Kec. Dongko; Desa/Kel. Cakul; Dusun Nglaran, RT. 22 RW. 11 Desa Cakul	DINAS SOSIAL, PEMBERDAYAAN PEREMPUAN DAN PERLINDUNGAN ANAK
85	PURNOMO	#HB Bantuan Sosial Yang Diberikan Kepada Penyandang Disabilitas dan Lanjut Usia	Penyandang Disabilitas	Kec. Dongko; Desa/Kel. Cakul; Dusun Nglaran, RT. 30 RW. 15 Desa Cakul	DINAS SOSIAL, PEMBERDAYAAN PEREMPUAN DAN PERLINDUNGAN ANAK
86	TULUS	#HB Bantuan Sosial Yang Diberikan Kepada Penyandang Disabilitas dan Lanjut Usia	Penyandang disabilitas	Kec. Kampak; Desa/Kel. Karangrejo; Dusun Ngleban, RT. 29 RW. 09 Desa Karangrejo	DINAS SOSIAL, PEMBERDAYAAN PEREMPUAN DAN PERLINDUNGAN ANAK
87	RUDI PURWANTO	#HB Bantuan Sosial Yang Diberikan Kepada Penyandang Disabilitas dan Lanjut Usia	Penyandang disabilitas	Kec. Karangan; Desa/Kel. Sumberingin; Dusun Nglongah, RT. 13 RW. 04 Desa Sumberingin	DINAS SOSIAL, PEMBERDAYAAN PEREMPUAN DAN PERLINDUNGAN ANAK
88	KHARISMA DWI YULIANA	#HB Bantuan Sosial Yang Diberikan Kepada Penyandang Disabilitas dan Lanjut Usia	Penyandang Disabilitas	Kec. Tugu; Desa/Kel. Pucanganak; Dusun Pakel, RT. 05 RW. 02 Desa Pucanganak	DINAS SOSIAL, PEMBERDAYAAN PEREMPUAN DAN PERLINDUNGAN ANAK

No.	Pengusul	Usulan	Permasalahan	Alamat	Perangkat Daerah
89	NANANG	#HB Bantuan Sosial Yang Diberikan Kepada Penyandang Disabilitas dan Lanjut Usia	Penyandang Disabilitas	Kec. Panggul; Desa/Kel. Panggul; Dusun Panggul, RT 15 RW. 03 Desa Panggul	DINAS SOSIAL, PEMBERDAYAAN PEREMPUAN DAN PERLINDUNGAN ANAK
90	SLAMET	#HB Bantuan Sosial Yang Diberikan Kepada Penyandang Disabilitas dan Lanjut Usia	Penyandang Disabilitas	Kec. Panggul; Desa/Kel. Panggul; Dusun PANGGUL, RT 15, RW 03, Ds. PANGGUL	DINAS SOSIAL, PEMBERDAYAAN PEREMPUAN DAN PERLINDUNGAN ANAK
91	RODI DOYOK	#HB Bantuan Sosial Yang Diberikan Kepada Penyandang Disabilitas dan Lanjut Usia	Penyandang Disabilitas	Kec. Kampak; Desa/Kel. Karangrejo; Dusun Pesu, RT. 44 RW. 13 Desa Karangrejo	DINAS SOSIAL, PEMBERDAYAAN PEREMPUAN DAN PERLINDUNGAN ANAK
92	YAYUK	#HB Bantuan Sosial Yang Diberikan Kepada Penyandang Disabilitas dan Lanjut Usia	Penyandang Disabilitas	Kec. Dongko; Desa/Kel. Pringapus; Dusun Picis, RT. 39 RW. 08 Desa Pringapus	DINAS SOSIAL, PEMBERDAYAAN PEREMPUAN DAN PERLINDUNGAN ANAK
93	KOIMAN	#HB Bantuan Sosial Yang Diberikan Kepada Penyandang Disabilitas dan Lanjut Usia	Penyandang Disabilitas	Kec. Dongko; Desa/Kel. Cakul; Dusun Plapar, RT. 46 RW. 23 Desa Cakul	DINAS SOSIAL, PEMBERDAYAAN PEREMPUAN DAN PERLINDUNGAN ANAK
94	RONA DINASTI	#HB Bantuan Sosial Yang Diberikan Kepada Penyandang Disabilitas dan Lanjut Usia	Penyandang Disabilitas	Kec. Suruh; Desa/Kel. Puru; Dusun Ponggok, RT. 29 RW. 04 Desa Puru	DINAS SOSIAL, PEMBERDAYAAN PEREMPUAN DAN PERLINDUNGAN ANAK

No.	Pengusul	Usulan	Permasalahan	Alamat	Perangkat Daerah
95	SUKIRAN	#HB Bantuan Sosial Kepada Keluarga Terkena Dampak Pembangunan Bendungan Bagong	Warga terdampak pembangunan bendungan bagong	Kec. Bendungan; Desa/Kel. Sengon; DUSUN PUTHUK RT 007 RW 003	DINAS SOSIAL, PEMBERDAYAAN PEREMPUAN DAN PERLINDUNGAN ANAK
96	NASIP	#HB Bantuan Sosial Kepada Keluarga Terkena Dampak Pembangunan Bendungan Bagong	Warga terdampak pembangunan bendungan bagong	Kec. Bendungan; Desa/Kel. Sengon; DUSUN PUTHUK RT 007 RW 003	DINAS SOSIAL, PEMBERDAYAAN PEREMPUAN DAN PERLINDUNGAN ANAK
97	SUYITNO	#HB Bantuan Sosial Kepada Keluarga Terkena Dampak Pembangunan Bendungan Bagong	Warga terdampak pembangunan bendungan bagong	Kec. Bendungan; Desa/Kel. Sengon; DUSUN PUTHUK RT 007 RW 003	DINAS SOSIAL, PEMBERDAYAAN PEREMPUAN DAN PERLINDUNGAN ANAK
98	MADI PRASETYO	#HB Bantuan Sosial Kepada Keluarga Terkena Dampak Pembangunan Bendungan Bagong	Warga terdampak pembangunan bendungan bagong	Kec. Bendungan; Desa/Kel. Sengon; DUSUN PUTHUK RT 007 RW 003	DINAS SOSIAL, PEMBERDAYAAN PEREMPUAN DAN PERLINDUNGAN ANAK
99	MESERAN	#HB Bantuan Sosial Kepada Keluarga Terkena Dampak Pembangunan Bendungan Bagong	Warga terdampak pembangunan bendungan bagong	Kec. Bendungan; Desa/Kel. Sengon; DUSUN PUTHUK RT 007 RW 003	DINAS SOSIAL, PEMBERDAYAAN PEREMPUAN DAN PERLINDUNGAN ANAK
100	YAHMUANTO	#HB Bantuan Sosial Kepada Keluarga Terkena Dampak Pembangunan Bendungan Bagong	Warga terdampak pembangunan bendungan bagong	Kec. Bendungan; Desa/Kel. Sengon; DUSUN PUTHUK RT 007 RW 003	DINAS SOSIAL, PEMBERDAYAAN PEREMPUAN DAN PERLINDUNGAN ANAK

No.	Pengusul	Usulan	Permasalahan	Alamat	Perangkat Daerah
101	SARKUN	#HB Bantuan Sosial Kepada Keluarga Terkena Dampak Pembangunan Bendungan Bagong	Warga terdampak pembangunan bendungan bagong	Kec. Bendungan; Desa/Kel. Sengon; DUSUN PUTHUK RT 007 RW 003	DINAS SOSIAL, PEMBERDAYAAN PEREMPUAN DAN PERLINDUNGAN ANAK
102	SUKIN	#HB Bantuan Sosial Kepada Keluarga Terkena Dampak Pembangunan Bendungan Bagong	Warga terdampak pembangunan bendungan bagong	Kec. Bendungan; Desa/Kel. Sengon; DUSUN PUTHUK RT 007 RW 003	DINAS SOSIAL, PEMBERDAYAAN PEREMPUAN DAN PERLINDUNGAN ANAK
103	MARJO	#HB Bantuan Sosial Kepada Keluarga Terkena Dampak Pembangunan Bendungan Bagong	Warga terdampak pembangunan bendungan bagong	Kec. Bendungan; Desa/Kel. Sengon; DUSUN PUTHUK RT 007 RW 003	DINAS SOSIAL, PEMBERDAYAAN PEREMPUAN DAN PERLINDUNGAN ANAK
104	SUKIRAN	#HB Bantuan Sosial Kepada Keluarga Terkena Dampak Pembangunan Bendungan Bagong	Dampak Pembangunan Dam Bagong	Kec. Bendungan; Desa/Kel. Sengon; DUSUN PUTHUK RT 007 RW 003 Desa Sengon	DINAS SOSIAL, PEMBERDAYAAN PEREMPUAN DAN PERLINDUNGAN ANAK
105	NASIP	#HB Bantuan Sosial Kepada Keluarga Terkena Dampak Pembangunan Bendungan Bagong	Dampak Pembangunan Dam Bagong	Kec. Bendungan; Desa/Kel. Sengon; DUSUN PUTHUK RT 007 RW 003 Desa Sengon	DINAS SOSIAL, PEMBERDAYAAN PEREMPUAN DAN PERLINDUNGAN ANAK
106	SUYITNO	#HB Bantuan Sosial Kepada Keluarga Terkena Dampak Pembangunan Bendungan Bagong	Dampak Pembangunan Dam Bagong	Kec. Bendungan; Desa/Kel. Sengon; DUSUN PUTHUK RT 007 RW 003 Desa Sengon	DINAS SOSIAL, PEMBERDAYAAN PEREMPUAN DAN PERLINDUNGAN ANAK

No.	Pengusul	Usulan	Permasalahan	Alamat	Perangkat Daerah
107	MADI PRASETYO	#HB Bantuan Sosial Kepada Keluarga Terkena Dampak Pembangunan Bendungan Bagong	Dampak Pembangunan Dam Bagong	Kec. Bendungan; Desa/Kel. Sengon; DUSUN PUTHUK RT 007 RW 003 Desa Sengon	DINAS SOSIAL, PEMBERDAYAAN PEREMPUAN DAN PERLINDUNGAN ANAK
108	MESERAN	#HB Bantuan Sosial Kepada Keluarga Terkena Dampak Pembangunan Bendungan Bagong	Dampak Pembangunan Dam Bagong	Kec. Bendungan; Desa/Kel. Sengon; DUSUN PUTHUK RT 007 RW 003 Desa Sengon	DINAS SOSIAL, PEMBERDAYAAN PEREMPUAN DAN PERLINDUNGAN ANAK
109	YAHMUANTO	#HB Bantuan Sosial Kepada Keluarga Terkena Dampak Pembangunan Bendungan Bagong	Dampak Pembangunan Dam Bagong	Kec. Bendungan; Desa/Kel. Sengon; DUSUN PUTHUK RT 007 RW 003 Desa Sengon	DINAS SOSIAL, PEMBERDAYAAN PEREMPUAN DAN PERLINDUNGAN ANAK
110	SARKUN	#HB Bantuan Sosial Kepada Keluarga Terkena Dampak Pembangunan Bendungan Bagong	Dampak Pembangunan Dam Bagong	Kec. Bendungan; Desa/Kel. Sengon; DUSUN PUTHUK RT 007 RW 003 Desa Sengon	DINAS SOSIAL, PEMBERDAYAAN PEREMPUAN DAN PERLINDUNGAN ANAK
111	SUKIN	#HB Bantuan Sosial Kepada Keluarga Terkena Dampak Pembangunan Bendungan Bagong	Dampak Pembangunan Dam Bagong	Kec. Bendungan; Desa/Kel. Sengon; DUSUN PUTHUK RT 007 RW 003 Desa Sengon	DINAS SOSIAL, PEMBERDAYAAN PEREMPUAN DAN PERLINDUNGAN ANAK
112	MARJO	#HB Bantuan Sosial Kepada Keluarga Terkena Dampak Pembangunan Bendungan Bagong	Dampak Pembangunan Dam Bagong	Kec. Bendungan; Desa/Kel. Sengon; DUSUN PUTHUK RT 007 RW 003 Desa Sengon	DINAS SOSIAL, PEMBERDAYAAN PEREMPUAN DAN PERLINDUNGAN ANAK

No.	Pengusul	Usulan	Permasalahan	Alamat	Perangkat Daerah
113	MULYADI	#HB Bantuan Sosial Kepada Keluarga Terkena Dampak Pembangunan Bendungan Bagong	Warga terdampak pembangunan bendungan bagong	Kec. Bendungan; Desa/Kel. Sengon; DUSUN PUTHUK RT 020 RW 003	DINAS SOSIAL, PEMBERDAYAAN PEREMPUAN DAN PERLINDUNGAN ANAK
114	MAIDI	#HB Bantuan Sosial Kepada Keluarga Terkena Dampak Pembangunan Bendungan Bagong	Warga terdampak pembangunan bendungan bagong	Kec. Bendungan; Desa/Kel. Sengon; DUSUN PUTHUK RT 020 RW 003	DINAS SOSIAL, PEMBERDAYAAN PEREMPUAN DAN PERLINDUNGAN ANAK
115	MULYADI	#HB Bantuan Sosial Kepada Keluarga Terkena Dampak Pembangunan Bendungan Bagong	Dampak Pembangunan Dam Bagong	Kec. Bendungan; Desa/Kel. Sengon; DUSUN PUTHUK RT 020 RW 003 Desa Sengon	DINAS SOSIAL, PEMBERDAYAAN PEREMPUAN DAN PERLINDUNGAN ANAK
116	MAIDI	#HB Bantuan Sosial Kepada Keluarga Terkena Dampak Pembangunan Bendungan Bagong	Dampak Pembangunan Dam Bagong	Kec. Bendungan; Desa/Kel. Sengon; DUSUN PUTHUK RT 020 RW 003 Desa Sengon	DINAS SOSIAL, PEMBERDAYAAN PEREMPUAN DAN PERLINDUNGAN ANAK
117	SARNO	#HB Bantuan Sosial Kepada Keluarga Terkena Dampak Pembangunan Bendungan Bagong	Dampak Pembangunan Dam Bagong	Kec. Bendungan; Desa/Kel. Sengon; DUSUN PUTHUK RT 020 RW 003 Desa Sengon	DINAS SOSIAL, PEMBERDAYAAN PEREMPUAN DAN PERLINDUNGAN ANAK
118	NYAMIN	#HB Bantuan Sosial Kepada Keluarga Terkena Dampak Pembangunan Bendungan Bagong	Dampak Pembangunan Dam Bagong	Kec. Bendungan; Desa/Kel. Sengon; DUSUN PUTHUK RT 020 RW 003 Desa Sengon	DINAS SOSIAL, PEMBERDAYAAN PEREMPUAN DAN PERLINDUNGAN ANAK

No.	Pengusul	Usulan	Permasalahan	Alamat	Perangkat Daerah
119	JAKUN	#HB Bantuan Sosial Kepada Keluarga Terkena Dampak Pembangunan Bendungan Bagong	Dampak Pembangunan Dam Bagong	Kec. Bendungan; Desa/Kel. Sengon; DUSUN PUTHUK RT 020 RW 003 Desa Sengon	DINAS SOSIAL, PEMBERDAYAAN PEREMPUAN DAN PERLINDUNGAN ANAK
120	MUALIM	#HB Bantuan Sosial Kepada Keluarga Terkena Dampak Pembangunan Bendungan Bagong	Dampak Pembangunan Dam Bagong	Kec. Bendungan; Desa/Kel. Sengon; DUSUN PUTHUK RT 020 RW 003 Desa Sengon	DINAS SOSIAL, PEMBERDAYAAN PEREMPUAN DAN PERLINDUNGAN ANAK
121	SUWITO	#HB Bantuan Sosial Kepada Keluarga Terkena Dampak Pembangunan Bendungan Bagong	Dampak Pembangunan Dam Bagong	Kec. Bendungan; Desa/Kel. Sengon; DUSUN PUTHUK RT 020 RW 003 Desa Sengon	DINAS SOSIAL, PEMBERDAYAAN PEREMPUAN DAN PERLINDUNGAN ANAK
122	SUTRISNO	#HB Bantuan Sosial Kepada Keluarga Terkena Dampak Pembangunan Bendungan Bagong	Dampak Pembangunan Dam Bagong	Kec. Bendungan; Desa/Kel. Sengon; DUSUN PUTHUK RT 020 RW 003 Desa Sengon	DINAS SOSIAL, PEMBERDAYAAN PEREMPUAN DAN PERLINDUNGAN ANAK
123	SUMI	#HB Bantuan Sosial Kepada Keluarga Terkena Dampak Pembangunan Bendungan Bagong	Dampak Pembangunan Dam Bagong	Kec. Bendungan; Desa/Kel. Sengon; DUSUN PUTHUK RT 020 RW 003 Desa Sengon	DINAS SOSIAL, PEMBERDAYAAN PEREMPUAN DAN PERLINDUNGAN ANAK
124	HARSENO	#HB Bantuan Sosial Kepada Keluarga Terkena Dampak Pembangunan Bendungan Bagong	Dampak Pembangunan Dam Bagong	Kec. Bendungan; Desa/Kel. Sengon; DUSUN PUTHUK RT 020 RW 003 Desa Sengon	DINAS SOSIAL, PEMBERDAYAAN PEREMPUAN DAN PERLINDUNGAN ANAK

No.	Pengusul	Usulan	Permasalahan	Alamat	Perangkat Daerah
125	AJI PRANOTO	#HB Bantuan Sosial Kepada Keluarga Terkena Dampak Pembangunan Bendungan Bagong	Dampak Pembangunan Dam Bagong	Kec. Bendungan; Desa/Kel. Sengon; DUSUN PUTHUK RT 020 RW 003 Desa Sengon	DINAS SOSIAL, PEMBERDAYAAN PEREMPUAN DAN PERLINDUNGAN ANAK
126	SUHARYONO	#HB Bantuan Sosial Kepada Keluarga Terkena Dampak Pembangunan Bendungan Bagong	Dampak Pembangunan Dam Bagong	Kec. Bendungan; Desa/Kel. Sengon; DUSUN PUTHUK RT 020 RW 003 Desa Sengon	DINAS SOSIAL, PEMBERDAYAAN PEREMPUAN DAN PERLINDUNGAN ANAK
127	JARNI	#HB Bantuan Sosial Kepada Keluarga Terkena Dampak Pembangunan Bendungan Bagong	Dampak Pembangunan Dam Bagong	Kec. Bendungan; Desa/Kel. Sengon; DUSUN PUTHUK RT 020 RW 003 Desa Sengon	DINAS SOSIAL, PEMBERDAYAAN PEREMPUAN DAN PERLINDUNGAN ANAK
128	MUJALAL	#HB Bantuan Sosial Kepada Keluarga Terkena Dampak Pembangunan Bendungan Bagong	Dampak warga terhadap Pembangunan Dam Bagong	Kec. Bendungan; Desa/Kel. Sengon; DUSUN PUTHUK RT 020 RW 003 Desa Sengon	DINAS SOSIAL, PEMBERDAYAAN PEREMPUAN DAN PERLINDUNGAN ANAK
129	AHMAD MUBIN	#HB Bantuan Sosial Kepada Keluarga Terkena Dampak Pembangunan Bendungan Bagong	Warga terdampak pembangunan bendungan bagong	Kec. Bendungan; Desa/Kel. Sengon; DUSUN PUTHUK RT 021 RW 003	DINAS SOSIAL, PEMBERDAYAAN PEREMPUAN DAN PERLINDUNGAN ANAK
130	KIYAT	#HB Bantuan Sosial Kepada Keluarga Terkena Dampak Pembangunan Bendungan Bagong	Warga terdampak pembangunan bendungan bagong	Kec. Bendungan; Desa/Kel. Sengon; DUSUN PUTHUK RT 021 RW 003	DINAS SOSIAL, PEMBERDAYAAN PEREMPUAN DAN PERLINDUNGAN ANAK

No.	Pengusul	Usulan	Permasalahan	Alamat	Perangkat Daerah
131	SLAMET	#HB Bantuan Sosial Kepada Keluarga Terkena Dampak Pembangunan Bendungan Bagong	warga terdampak pembangunan bendungan bagong	Kec. Bendungan; Desa/Kel. Sengon; DUSUN PUTHUK RT 021 RW 003	DINAS SOSIAL, PEMBERDAYAAN PEREMPUAN DAN PERLINDUNGAN ANAK
132	AHMAD MUBIN	#HB Bantuan Sosial Kepada Keluarga Terkena Dampak Pembangunan Bendungan Bagong	Dampak Pembangunan Bendungan Bagong	Kec. Bendungan; Desa/Kel. Sengon; DUSUN PUTHUK RT 021 RW 003 Desa Sengon	DINAS SOSIAL, PEMBERDAYAAN PEREMPUAN DAN PERLINDUNGAN ANAK
133	KIYAT	#HB Bantuan Sosial Kepada Keluarga Terkena Dampak Pembangunan Bendungan Bagong	Dampak Pembangunan Dam Bagong	Kec. Bendungan; Desa/Kel. Sengon; DUSUN PUTHUK RT 021 RW 003 Desa Sengon	DINAS SOSIAL, PEMBERDAYAAN PEREMPUAN DAN PERLINDUNGAN ANAK
134	SLAMET	#HB Bantuan Sosial Kepada Keluarga Terkena Dampak Pembangunan Bendungan Bagong	Dampak Pembangunan Dam Bagong	Kec. Bendungan; Desa/Kel. Sengon; DUSUN PUTHUK RT 021 RW 003 Desa Sengon	DINAS SOSIAL, PEMBERDAYAAN PEREMPUAN DAN PERLINDUNGAN ANAK
135	SRIATUN	#HB Bantuan Sosial Yang Diberikan Kepada Penyandang Disabilitas dan Lanjut Usia	Penyandang Disabilitas	Kec. Bendungan; Desa/Kel. Sengon; Dusun Puthuk, RT. 22 RW. 04 Desa Sengon	DINAS SOSIAL, PEMBERDAYAAN PEREMPUAN DAN PERLINDUNGAN ANAK
136	ZAINUDIN	#HB Bantuan Sosial Yang Diberikan Kepada Penyandang Disabilitas dan Lanjut Usia	Penyandang disabilitas	Kec. Pogalan; Desa/Kel. Ngadirejo; Dusun Sindon, RT. 22 RW. 07 Desa Ngadirejo	DINAS SOSIAL, PEMBERDAYAAN PEREMPUAN DAN PERLINDUNGAN ANAK

No.	Pengusul	Usulan	Permasalahan	Alamat	Perangkat Daerah
137	DJAYUS	#HB Bantuan Sosial Yang Diberikan Kepada Penyandang Disabilitas dan Lanjut Usia	Penyandang Disabilitas	Kec. Pule; Desa/Kel. Sukokidul; Dusun Sukorejo, RT. 04 RW. 02 Desa Sukokidul	DINAS SOSIAL, PEMBERDAYAAN PEREMPUAN DAN PERLINDUNGAN ANAK
138	MUYANI	#HB Bantuan Sosial Yang Diberikan Kepada Penyandang Disabilitas dan Lanjut Usia	Penyandang Disabilitas	Kec. Pule; Desa/Kel. Sukokidul; Dusun Sukorejo, RT. 06 RW. 02 Desa Sukokidul Pule	DINAS SOSIAL, PEMBERDAYAAN PEREMPUAN DAN PERLINDUNGAN ANAK
139	AMAT NGALI	#HB Bantuan Sosial Yang Diberikan Kepada Penyandang Disabilitas dan Lanjut Usia	Penyandang Disabilitas	Kec. Watulimo; Desa/Kel. Watuagung; Dusun Suwur, RT 26 RW 08 Desa Watuagung	DINAS SOSIAL, PEMBERDAYAAN PEREMPUAN DAN PERLINDUNGAN ANAK
140	RIDO	#HB Bantuan Sosial Yang Diberikan Kepada Penyandang Disabilitas dan Lanjut Usia	Penyandang Disabilitas	Kec. Watulimo; Desa/Kel. Watuagung; Dusun Suwur, RT 26 RW. 08 Desa Watuagung	DINAS SOSIAL, PEMBERDAYAAN PEREMPUAN DAN PERLINDUNGAN ANAK
141	RIDO	#HB Bantuan Sosial Yang Diberikan Kepada Penyandang Disabilitas dan Lanjut Usia	Penyandang Disabilitas	Kec. Watulimo; Desa/Kel. Watuagung; Dusun Suwur, RT. 26 RW. 08 Desa Watuagung	DINAS SOSIAL, PEMBERDAYAAN PEREMPUAN DAN PERLINDUNGAN ANAK
142	ILHAM KARUNIAWAN	#HB Bantuan Sosial Yang Diberikan Kepada Penyandang Disabilitas dan Lanjut Usia	Penyandang disabilitas	Kec. Karangan; Desa/Kel. Buluagung; Dusun Talun RT. 04 RW. 02 Desa Buluagung	DINAS SOSIAL, PEMBERDAYAAN PEREMPUAN DAN PERLINDUNGAN ANAK

No.	Pengusul	Usulan	Permasalahan	Alamat	Perangkat Daerah
143	ALI MAHFUT	#HB Bantuan Sosial Yang Diberikan Kepada Penyandang Disabilitas dan Lanjut Usia	Penyandang Disabilitas	Kec. Kampak; Desa/Kel. Ngadimulyo; Dusun Tanjung, RT. 11 RW. 02 Desa Ngadimulyo	DINAS SOSIAL, PEMBERDAYAAN PEREMPUAN DAN PERLINDUNGAN ANAK
144	WIJI	#HB Bantuan Sosial Yang Diberikan Kepada Penyandang Disabilitas dan Lanjut Usia	Penyandang Disabilitas	Kec. Bendungan; Desa/Kel. Sengon; Dusun Tawing, RT. 01 RW. 01 Desa Sengon	DINAS SOSIAL, PEMBERDAYAAN PEREMPUAN DAN PERLINDUNGAN ANAK
145	SIDI	#HB Bantuan Sosial Yang Diberikan Kepada Penyandang Disabilitas dan Lanjut Usia	Penyandang Disabilitas	Kec. Bendungan; Desa/Kel. Surenlor; Dusun Tawing, RT. 19 RW. 07 Desa Surenlor	DINAS SOSIAL, PEMBERDAYAAN PEREMPUAN DAN PERLINDUNGAN ANAK
146	SAKINEM	#HB Bantuan Sosial Yang Diberikan Kepada Penyandang Disabilitas dan Lanjut Usia	Penyandang disabilitas	Kec. Trenggalek; Desa/Kel. Parakan; Dusun Telasih RT .1 Parakan	DINAS SOSIAL, PEMBERDAYAAN PEREMPUAN DAN PERLINDUNGAN ANAK
147	NURUL AFIFAH	#HB Bantuan Sosial Yang Diberikan Kepada Penyandang Disabilitas dan Lanjut Usia	Penyandang Disabilitas	Kec. Trenggalek; Desa/Kel. Parakan; Dusun Telasih, RT. 02 RW. 01, Desa Parakan	DINAS SOSIAL, PEMBERDAYAAN PEREMPUAN DAN PERLINDUNGAN ANAK
148	WARI	#HB Bantuan Sosial Yang Diberikan Kepada Penyandang Disabilitas dan Lanjut Usia	Penyandang Disabilitas	Kec. Watulimo; Desa/Kel. Sawahan; Dusun Tenggong, RT. 15 RW. 04 Desa Sawahan	DINAS SOSIAL, PEMBERDAYAAN PEREMPUAN DAN PERLINDUNGAN ANAK

No.	Pengusul	Usulan	Permasalahan	Alamat	Perangkat Daerah
149	SHOKHIBUL MUAWANAH	#HB Bantuan Sosial Yang Diberikan Kepada Penyandang Disabilitas dan Lanjut Usia	Penyandang Disabilitas	Kec. Durenan; Desa/Kel. Kamulan; Dusun Widoyoko, RT 20 RW 03 Desa Kamulan	DINAS SOSIAL, PEMBERDAYAAN PEREMPUAN DAN PERLINDUNGAN ANAK
150	HANI R.	#HB Bantuan Sosial Yang Diberikan Kepada Penyandang Disabilitas dan Lanjut Usia	Penyandang Disabilitas	Kec. Trenggalek; Desa/Kel. Ngares; Jl. Supriyadi, RT. 07 RW. 02 Desa Ngares	DINAS SOSIAL, PEMBERDAYAAN PEREMPUAN DAN PERLINDUNGAN ANAK
151	LKSA TAHFIDZIL QUR?AN ASSYAFI?IYYAH	#HB Bantuan Sosial Permakanan Anak Dalam Panti	Permakanan anak dalam panti	Kec. Pogalan; Desa/Kel. Ngetal; Jl.Menara Ngetal RT.06 RW.02	DINAS SOSIAL, PEMBERDAYAAN PEREMPUAN DAN PERLINDUNGAN ANAK
152	PANTI ASUHAN HARAPAN MULYA	#HB Bantuan Sosial Permakanan Anak Dalam Panti	Permakanan anak dalam panti	Kec. Durenan; Desa/Kel. Panggungsari; Jl.Warungasem No.23 RT.11 RW.04	DINAS SOSIAL, PEMBERDAYAAN PEREMPUAN DAN PERLINDUNGAN ANAK
153	PANTI ASUHAN AD-DU"AFA	#HB Bantuan Sosial Permakanan Anak Dalam Panti	Permakanan anak dalam panti	Kec. Pule; Desa/Kel. Jombok; Jln. PP Hidayatullah RT. 36 RW. 10 Desa Jombok	DINAS SOSIAL, PEMBERDAYAAN PEREMPUAN DAN PERLINDUNGAN ANAK
154	SUMINAH	#HB Bantuan Sosial Alat Mobilitas Kepada Penyandang Disabilitas	Alat Mobilitas Kepada Penyandang Disabilitas	Kec. Karangan; Desa/Kel. Ngentrong; RT 01 RW 01 Desa Ngentrong	DINAS SOSIAL, PEMBERDAYAAN PEREMPUAN DAN PERLINDUNGAN ANAK

No.	Pengusul	Usulan	Permasalahan	Alamat	Perangkat Daerah
155	SARJAN	#HB Bantuan Sosial Alat Mobilitas Kepada Penyandang Disabilitas	Alat Mobilitas Kepada Penyandang Disabilitas	Kec. Karangan; Desa/Kel. Ngentrong; RT 03 RW 01 Desa Ngentrong	DINAS SOSIAL, PEMBERDAYAAN PEREMPUAN DAN PERLINDUNGAN ANAK
156	JIKUN	#HB Bantuan Sosial Alat Mobilitas Kepada Penyandang Disabilitas	Alat Mobilitas Kepada Penyandang Disabilitas	Kec. Karangan; Desa/Kel. Ngentrong; RT 03 RW 01 Desa Ngentrong	DINAS SOSIAL, PEMBERDAYAAN PEREMPUAN DAN PERLINDUNGAN ANAK
157	SUKATEMI	#HB Bantuan Sosial Alat Mobilitas Kepada Penyandang Disabilitas	Alat Mobilitas Kepada Penyandang Disabilitas	Kec. Karangan; Desa/Kel. Ngentrong; RT 03 RW 01 Desa Ngentrong	DINAS SOSIAL, PEMBERDAYAAN PEREMPUAN DAN PERLINDUNGAN ANAK
158	MUDJINAH	#HB Bantuan Sosial Alat Mobilitas Kepada Penyandang Disabilitas	Alat Mobilitas Kepada Penyandang Disabilitas	Kec. Karangan; Desa/Kel. Ngentrong; RT 06 RW 01 Desa Ngentrong	DINAS SOSIAL, PEMBERDAYAAN PEREMPUAN DAN PERLINDUNGAN ANAK
159	PSAA NURUL HIKMAH	#HB Bantuan Sosial Permakanan Anak Dalam Panti	Permakanan anak dalam panti	Kec. Trenggalek; Desa/Kel. Rejowinangun; RT 06 RW 02	DINAS SOSIAL, PEMBERDAYAAN PEREMPUAN DAN PERLINDUNGAN ANAK
160	SUWANTO	#HB Bantuan Sosial Kepada Keluarga Terkena Dampak Pembangunan Bendungan Bagong	Dampak Pembangunan Bendungan Bagong	Kec. Bendungan; Desa/Kel. Sumurup; RT 08 RW 03 DESA SUMURUP	DINAS SOSIAL, PEMBERDAYAAN PEREMPUAN DAN PERLINDUNGAN ANAK

No.	Pengusul	Usulan	Permasalahan	Alamat	Perangkat Daerah
161	KASTARI	#HB Bantuan Sosial Kepada Keluarga Terkena Dampak Pembangunan Bendungan Bagong	Dampak Pembangunan Bendungan Bagong	Kec. Bendungan; Desa/Kel. Sumurup; RT 08 RW 03 DESA SUMURUP	DINAS SOSIAL, PEMBERDAYAAN PEREMPUAN DAN PERLINDUNGAN ANAK
162	ANDIK PURWANTO	#HB Bantuan Sosial Kepada Keluarga Terkena Dampak Pembangunan Bendungan Bagong	Dampak Pembangunan Bendungan Bagong	Kec. Bendungan; Desa/Kel. Sumurup; RT 08 RW 03 DESA SUMURUP	DINAS SOSIAL, PEMBERDAYAAN PEREMPUAN DAN PERLINDUNGAN ANAK
163	SLAMET	#HB Bantuan Sosial Kepada Keluarga Terkena Dampak Pembangunan Bendungan Bagong	Dampak Pembangunan Bendungan Bagong	Kec. Bendungan; Desa/Kel. Sumurup; RT 08 RW 03 DESA SUMURUP	DINAS SOSIAL, PEMBERDAYAAN PEREMPUAN DAN PERLINDUNGAN ANAK
164	SEMIN	#HB Bantuan Sosial Kepada Keluarga Terkena Dampak Pembangunan Bendungan Bagong	Dampak Pembangunan Bendungan Bagong	Kec. Bendungan; Desa/Kel. Sumurup; RT 08 RW 03 DESA SUMURUP	DINAS SOSIAL, PEMBERDAYAAN PEREMPUAN DAN PERLINDUNGAN ANAK
165	KATINI	#HB Bantuan Sosial Kepada Keluarga Terkena Dampak Pembangunan Bendungan Bagong	Dampak Pembangunan Bendungan Bagong	Kec. Bendungan; Desa/Kel. Sumurup; RT 08 RW 03 DESA SUMURUP	DINAS SOSIAL, PEMBERDAYAAN PEREMPUAN DAN PERLINDUNGAN ANAK
166	PINI	#HB Bantuan Sosial Kepada Keluarga Terkena Dampak Pembangunan Bendungan Bagong	Dampak Pembangunan Bendungan Bagong	Kec. Bendungan; Desa/Kel. Sumurup; RT 08 RW 03 DESA SUMURUP	DINAS SOSIAL, PEMBERDAYAAN PEREMPUAN DAN PERLINDUNGAN ANAK

No.	Pengusul	Usulan	Permasalahan	Alamat	Perangkat Daerah
167	WARSINI	#HB Bantuan Sosial Kepada Keluarga Terkena Dampak Pembangunan Bendungan Bagong	Dampak Pembangunan Bendungan Bagong	Kec. Bendungan; Desa/Kel. Sumurup; RT 08 RW 03 DESA SUMURUP	DINAS SOSIAL, PEMBERDAYAAN PEREMPUAN DAN PERLINDUNGAN ANAK
168	BUDIANTO	#HB Bantuan Sosial Kepada Keluarga Terkena Dampak Pembangunan Bendungan Bagong	Dampak Pembangunan Bendungan Bagong	Kec. Bendungan; Desa/Kel. Sumurup; RT 08 RW 03 DESA SUMURUP	DINAS SOSIAL, PEMBERDAYAAN PEREMPUAN DAN PERLINDUNGAN ANAK
169	DESY RATNASARI	#HB Bantuan Sosial Kepada Keluarga Terkena Dampak Pembangunan Bendungan Bagong	Dampak Pembangunan Bendungan Bagong	Kec. Bendungan; Desa/Kel. Sumurup; RT 08 RW 03 DESA SUMURUP	DINAS SOSIAL, PEMBERDAYAAN PEREMPUAN DAN PERLINDUNGAN ANAK
170	SUGIATUN	#HB Bantuan Sosial Kepada Keluarga Terkena Dampak Pembangunan Bendungan Bagong	Dampak Pembangunan Bendungan Bagong	Kec. Bendungan; Desa/Kel. Sumurup; RT 08 RW 03 DESA SUMURUP	DINAS SOSIAL, PEMBERDAYAAN PEREMPUAN DAN PERLINDUNGAN ANAK
171	FASKAL KHADHIQUN NUHA	#HB Bantuan Sosial Kepada Keluarga Terkena Dampak Pembangunan Bendungan Bagong	Dampak Pembangunan Bendungan Bagong	Kec. Bendungan; Desa/Kel. Sumurup; RT 08 RW 03 DESA SUMURUP	DINAS SOSIAL, PEMBERDAYAAN PEREMPUAN DAN PERLINDUNGAN ANAK
172	SUPARLAN	#HB Bantuan Sosial Kepada Keluarga Terkena Dampak Pembangunan Bendungan Bagong	Dampak Pembangunan Bendungan Bagong	Kec. Bendungan; Desa/Kel. Sumurup; RT 08 RW 03 DESA SUMURUP	DINAS SOSIAL, PEMBERDAYAAN PEREMPUAN DAN PERLINDUNGAN ANAK

No.	Pengusul	Usulan	Permasalahan	Alamat	Perangkat Daerah
173	JAMI	#HB Bantuan Sosial Kepada Keluarga Terkena Dampak Pembangunan Bendungan Bagong	Dampak Pembangunan Bendungan Bagong	Kec. Bendungan; Desa/Kel. Sumurup; RT 08 RW 03 DESA SUMURUP	DINAS SOSIAL, PEMBERDAYAAN PEREMPUAN DAN PERLINDUNGAN ANAK
174	YAHMI	#HB Bantuan Sosial Kepada Keluarga Terkena Dampak Pembangunan Bendungan Bagong	Dampak Pembangunan Bendungan Bagong	Kec. Bendungan; Desa/Kel. Sumurup; RT 08 RW 03 DESA SUMURUP	DINAS SOSIAL, PEMBERDAYAAN PEREMPUAN DAN PERLINDUNGAN ANAK
175	MUJI	#HB Bantuan Sosial Kepada Keluarga Terkena Dampak Pembangunan Bendungan Bagong	Dampak Pembangunan Bendungan Bagong	Kec. Bendungan; Desa/Kel. Sumurup; RT 08 RW 03 DESA SUMURUP	DINAS SOSIAL, PEMBERDAYAAN PEREMPUAN DAN PERLINDUNGAN ANAK
176	YATIMAH	#HB Bantuan Sosial Kepada Keluarga Terkena Dampak Pembangunan Bendungan Bagong	Dampak Pembangunan Bendungan Bagong	Kec. Bendungan; Desa/Kel. Sumurup; RT 09 RW 03 DESA SUMURUP	DINAS SOSIAL, PEMBERDAYAAN PEREMPUAN DAN PERLINDUNGAN ANAK
177	SUNARLIN	#HB Bantuan Sosial Kepada Keluarga Terkena Dampak Pembangunan Bendungan Bagong	Dampak Pembangunan Bendungan Bagong	Kec. Bendungan; Desa/Kel. Sumurup; RT 09 RW 03 DESA SUMURUP	DINAS SOSIAL, PEMBERDAYAAN PEREMPUAN DAN PERLINDUNGAN ANAK
178	SUKANI	#HB Bantuan Sosial Kepada Keluarga Terkena Dampak Pembangunan Bendungan Bagong	Dampak Pembangunan Bendungan Bagong	Kec. Bendungan; Desa/Kel. Sumurup; RT 09 RW 03 DESA SUMURUP	DINAS SOSIAL, PEMBERDAYAAN PEREMPUAN DAN PERLINDUNGAN ANAK

No.	Pengusul	Usulan	Permasalahan	Alamat	Perangkat Daerah
179	SUYONO	#HB Bantuan Sosial Kepada Keluarga Terkena Dampak Pembangunan Bendungan Bagong	Dampak Pembangunan Bendungan Bagong	Kec. Bendungan; Desa/Kel. Sumurup; RT 09 RW 03 DESA SUMURUP	DINAS SOSIAL, PEMBERDAYAAN PEREMPUAN DAN PERLINDUNGAN ANAK
180	PATMANI	#HB Bantuan Sosial Kepada Keluarga Terkena Dampak Pembangunan Bendungan Bagong	Dampak Pembangunan Bendungan Bagong	Kec. Bendungan; Desa/Kel. Sumurup; RT 09 RW 03 DESA SUMURUP	DINAS SOSIAL, PEMBERDAYAAN PEREMPUAN DAN PERLINDUNGAN ANAK
181	KUSLAN	#HB Bantuan Sosial Kepada Keluarga Terkena Dampak Pembangunan Bendungan Bagong	Dampak Pembangunan Bendungan Bagong	Kec. Bendungan; Desa/Kel. Sumurup; RT 09 RW 03 DESA SUMURUP	DINAS SOSIAL, PEMBERDAYAAN PEREMPUAN DAN PERLINDUNGAN ANAK
182	SAMINI	#HB Bantuan Sosial Kepada Keluarga Terkena Dampak Pembangunan Bendungan Bagong	Dampak Pembangunan Bendungan Bagong	Kec. Bendungan; Desa/Kel. Sumurup; RT 09 RW 03 DESA SUMURUP	DINAS SOSIAL, PEMBERDAYAAN PEREMPUAN DAN PERLINDUNGAN ANAK
183	KALAM	#HB Bantuan Sosial Kepada Keluarga Terkena Dampak Pembangunan Bendungan Bagong	Dampak Pembangunan Bendungan Bagong	Kec. Bendungan; Desa/Kel. Sumurup; RT 09 RW 03 DESA SUMURUP	DINAS SOSIAL, PEMBERDAYAAN PEREMPUAN DAN PERLINDUNGAN ANAK
184	WIJI SUCI LESTARI	#HB Bantuan Sosial Kepada Keluarga Terkena Dampak Pembangunan Bendungan Bagong	Dampak Pembangunan Bendungan Bagong	Kec. Bendungan; Desa/Kel. Sumurup; RT 09 RW 03 DESA SUMURUP	DINAS SOSIAL, PEMBERDAYAAN PEREMPUAN DAN PERLINDUNGAN ANAK

No.	Pengusul	Usulan	Permasalahan	Alamat	Perangkat Daerah
185	JUNI	#HB Bantuan Sosial Kepada Keluarga Terkena Dampak Pembangunan Bendungan Bagong	Dampak Pembangunan Bendungan Bagong	Kec. Bendungan; Desa/Kel. Sumurup; RT 09 RW 03 DESA SUMURUP	DINAS SOSIAL, PEMBERDAYAAN PEREMPUAN DAN PERLINDUNGAN ANAK
186	SARIJEM	#HB Bantuan Sosial Kepada Keluarga Terkena Dampak Pembangunan Bendungan Bagong	Dampak Pembangunan Bendungan Bagong	Kec. Bendungan; Desa/Kel. Sumurup; RT 09 RW 03 DESA SUMURUP	DINAS SOSIAL, PEMBERDAYAAN PEREMPUAN DAN PERLINDUNGAN ANAK
187	SUKIDI	#HB Bantuan Sosial Kepada Keluarga Terkena Dampak Pembangunan Bendungan Bagong	Dampak Pembangunan Bendungan Bagong	Kec. Bendungan; Desa/Kel. Sumurup; RT 09 RW 03 DESA SUMURUP	DINAS SOSIAL, PEMBERDAYAAN PEREMPUAN DAN PERLINDUNGAN ANAK
188	LASMI	#HB Bantuan Sosial Kepada Keluarga Terkena Dampak Pembangunan Bendungan Bagong	Dampak Pembangunan Bendungan Bagong	Kec. Bendungan; Desa/Kel. Sumurup; RT 09 RW 03 DESA SUMURUP	DINAS SOSIAL, PEMBERDAYAAN PEREMPUAN DAN PERLINDUNGAN ANAK
189	NYADI	#HB Bantuan Sosial Kepada Keluarga Terkena Dampak Pembangunan Bendungan Bagong	Dampak Pembangunan Bendungan Bagong	Kec. Bendungan; Desa/Kel. Sumurup; RT 09 RW 03 DESA SUMURUP	DINAS SOSIAL, PEMBERDAYAAN PEREMPUAN DAN PERLINDUNGAN ANAK
190	NOVIANTO EKO	#HB Bantuan Sosial Kepada Keluarga Terkena Dampak Pembangunan Bendungan Bagong	Dampak Pembangunan Bendungan Bagong	Kec. Bendungan; Desa/Kel. Sumurup; RT 09 RW 03 DESA SUMURUP	DINAS SOSIAL, PEMBERDAYAAN PEREMPUAN DAN PERLINDUNGAN ANAK

No.	Pengusul	Usulan	Permasalahan	Alamat	Perangkat Daerah
191	PARMI	#HB Bantuan Sosial Kepada Keluarga Terkena Dampak Pembangunan Bendungan Bagong	Dampak Pembangunan Bendungan Bagong	Kec. Bendungan; Desa/Kel. Sumurup; RT 09 RW 03 DESA SUMURUP	DINAS SOSIAL, PEMBERDAYAAN PEREMPUAN DAN PERLINDUNGAN ANAK
192	EVA PUJI RAHAYU	#HB Bantuan Sosial Kepada Keluarga Terkena Dampak Pembangunan Bendungan Bagong	Dampak Pembangunan Bendungan Bagong	Kec. Bendungan; Desa/Kel. Sumurup; RT 09 RW 03 DESA SUMURUP	DINAS SOSIAL, PEMBERDAYAAN PEREMPUAN DAN PERLINDUNGAN ANAK
193	SUTARJI	#HB Bantuan Sosial Kepada Keluarga Terkena Dampak Pembangunan Bendungan Bagong	Dampak Pembangunan Bendungan Bagong	Kec. Bendungan; Desa/Kel. Sumurup; RT 09 RW 03 DESA SUMURUP	DINAS SOSIAL, PEMBERDAYAAN PEREMPUAN DAN PERLINDUNGAN ANAK
194	AMAT NURYANI	#HB Bantuan Sosial Kepada Keluarga Terkena Dampak Pembangunan Bendungan Bagong	Dampak Pembangunan Bendungan Bagong	Kec. Bendungan; Desa/Kel. Sumurup; RT 09 RW 03 DESA SUMURUP	DINAS SOSIAL, PEMBERDAYAAN PEREMPUAN DAN PERLINDUNGAN ANAK
195	SUTIKNO	#HB Bantuan Sosial Kepada Keluarga Terkena Dampak Pembangunan Bendungan Bagong	Dampak Pembangunan Bendungan Bagong	Kec. Bendungan; Desa/Kel. Sumurup; RT 09 RW 03 DESA SUMURUP	DINAS SOSIAL, PEMBERDAYAAN PEREMPUAN DAN PERLINDUNGAN ANAK
196	YATI	#HB Bantuan Sosial Kepada Keluarga Terkena Dampak Pembangunan Bendungan Bagong	Dampak Pembangunan Bendungan Bagong	Kec. Bendungan; Desa/Kel. Sumurup; RT 09 RW 03 DESA SUMURUP	DINAS SOSIAL, PEMBERDAYAAN PEREMPUAN DAN PERLINDUNGAN ANAK

No.	Pengusul	Usulan	Permasalahan	Alamat	Perangkat Daerah
197	HARYONO	#HB Bantuan Sosial Kepada Keluarga Terkena Dampak Pembangunan Bendungan Bagong	Dampak Pembangunan Bendungan Bagong	Kec. Bendungan; Desa/Kel. Sumurup; RT 09 RW 03 DESA SUMURUP	DINAS SOSIAL, PEMBERDAYAAN PEREMPUAN DAN PERLINDUNGAN ANAK
198	MUTINI	#HB Bantuan Sosial Kepada Keluarga Terkena Dampak Pembangunan Bendungan Bagong	Dampak Pembangunan Bendungan Bagong	Kec. Bendungan; Desa/Kel. Sumurup; RT 09 RW 03 DESA SUMURUP	DINAS SOSIAL, PEMBERDAYAAN PEREMPUAN DAN PERLINDUNGAN ANAK
199	PURYANTO	#HB Bantuan Sosial Kepada Keluarga Terkena Dampak Pembangunan Bendungan Bagong	Dampak Pembangunan Bendungan Bagong	Kec. Bendungan; Desa/Kel. Sumurup; RT 09 RW 03 DESA SUMURUP	DINAS SOSIAL, PEMBERDAYAAN PEREMPUAN DAN PERLINDUNGAN ANAK
200	JEMINEM	#HB Bantuan Sosial Kepada Keluarga Terkena Dampak Pembangunan Bendungan Bagong	Dampak Pembangunan Bendungan Bagong	Kec. Bendungan; Desa/Kel. Sumurup; RT 09 RW 03 DESA SUMURUP	DINAS SOSIAL, PEMBERDAYAAN PEREMPUAN DAN PERLINDUNGAN ANAK
201	WINARTI	#HB Bantuan Sosial Kepada Keluarga Terkena Dampak Pembangunan Bendungan Bagong	Dampak Pembangunan Bendungan Bagong	Kec. Bendungan; Desa/Kel. Sumurup; RT 09 RW 03 DESA SUMURUP	DINAS SOSIAL, PEMBERDAYAAN PEREMPUAN DAN PERLINDUNGAN ANAK
202	TITIK NUR HIDAYATI	#HB Bantuan Sosial Kepada Keluarga Terkena Dampak Pembangunan Bendungan Bagong	Dampak Pembangunan Bendungan Bagong	Kec. Bendungan; Desa/Kel. Sumurup; RT 09 RW 03 DESA SUMURUP	DINAS SOSIAL, PEMBERDAYAAN PEREMPUAN DAN PERLINDUNGAN ANAK

No.	Pengusul	Usulan	Permasalahan	Alamat	Perangkat Daerah
203	JANURI	#HB Bantuan Sosial Kepada Keluarga Terkena Dampak Pembangunan Bendungan Bagong	Dampak Pembangunan Bendungan Bagong	Kec. Bendungan; Desa/Kel. Sumurup; RT 09 RW 03 DESA SUMURUP	DINAS SOSIAL, PEMBERDAYAAN PEREMPUAN DAN PERLINDUNGAN ANAK
204	TRI OKTAVIANA SARI	#HB Bantuan Sosial Kepada Keluarga Terkena Dampak Pembangunan Bendungan Bagong	Dampak Pembangunan Bendungan Bagong	Kec. Bendungan; Desa/Kel. Sumurup; RT 09 RW 03 DESA SUMURUP	DINAS SOSIAL, PEMBERDAYAAN PEREMPUAN DAN PERLINDUNGAN ANAK
205	ULFA SEPTIANA	#HB Bantuan Sosial Kepada Keluarga Terkena Dampak Pembangunan Bendungan Bagong	Dampak Pembangunan Bendungan Bagong	Kec. Bendungan; Desa/Kel. Sumurup; RT 09 RW 03 DESA SUMURUP	DINAS SOSIAL, PEMBERDAYAAN PEREMPUAN DAN PERLINDUNGAN ANAK
206	JAPAR	#HB Bantuan Sosial Kepada Keluarga Terkena Dampak Pembangunan Bendungan Bagong	Dampak Pembangunan Bendungan Bagong	Kec. Bendungan; Desa/Kel. Sumurup; RT 09 RW 03 DESA SUMURUP	DINAS SOSIAL, PEMBERDAYAAN PEREMPUAN DAN PERLINDUNGAN ANAK
207	MESINEM	#HB Bantuan Sosial Kepada Keluarga Terkena Dampak Pembangunan Bendungan Bagong	Dampak Pembangunan Bendungan Bagong	Kec. Bendungan; Desa/Kel. Sumurup; RT 09 RW 03 DESA SUMURUP	DINAS SOSIAL, PEMBERDAYAAN PEREMPUAN DAN PERLINDUNGAN ANAK
208	SURATI	#HB Bantuan Sosial Kepada Keluarga Terkena Dampak Pembangunan Bendungan Bagong	Dampak Pembangunan Bendungan Bagong	Kec. Bendungan; Desa/Kel. Sumurup; RT 09 RW 03 DESA SUMURUP	DINAS SOSIAL, PEMBERDAYAAN PEREMPUAN DAN PERLINDUNGAN ANAK

No.	Pengusul	Usulan	Permasalahan	Alamat	Perangkat Daerah
209	DINA DWI LESTARI	#HB Bantuan Sosial Kepada Keluarga Terkena Dampak Pembangunan Bendungan Bagong	Dampak Pembangunan Bendungan Bagong	Kec. Bendungan; Desa/Kel. Sumurup; RT 09 RW 03 DESA SUMURUP	DINAS SOSIAL, PEMBERDAYAAN PEREMPUAN DAN PERLINDUNGAN ANAK
210	TUMINI	#HB Bantuan Sosial Kepada Keluarga Terkena Dampak Pembangunan Bendungan Bagong	Dampak Pembangunan Bendungan Bagong	Kec. Bendungan; Desa/Kel. Sumurup; RT 09 RW 03 DESA SUMURUP	DINAS SOSIAL, PEMBERDAYAAN PEREMPUAN DAN PERLINDUNGAN ANAK
211	NITA WAHYUNI	#HB Bantuan Sosial Kepada Keluarga Terkena Dampak Pembangunan Bendungan Bagong	Dampak Pembangunan Bendungan Bagong	Kec. Bendungan; Desa/Kel. Sumurup; RT 09 RW 03 DESA SUMURUP	DINAS SOSIAL, PEMBERDAYAAN PEREMPUAN DAN PERLINDUNGAN ANAK
212	WAKIJEM	#HB Bantuan Sosial Kepada Keluarga Terkena Dampak Pembangunan Bendungan Bagong	Dampak Pembangunan Bendungan Bagong	Kec. Bendungan; Desa/Kel. Sumurup; RT 09 RW 03 DESA SUMURUP	DINAS SOSIAL, PEMBERDAYAAN PEREMPUAN DAN PERLINDUNGAN ANAK
213	NURWAHYUNI	#HB Bantuan Sosial Kepada Keluarga Terkena Dampak Pembangunan Bendungan Bagong	Dampak Pembangunan Bendungan Bagong	Kec. Bendungan; Desa/Kel. Sumurup; RT 10 RW 03 DESA SUMURUP	DINAS SOSIAL, PEMBERDAYAAN PEREMPUAN DAN PERLINDUNGAN ANAK
214	LAMIJEM	#HB Bantuan Sosial Kepada Keluarga Terkena Dampak Pembangunan Bendungan Bagong	Dampak Pembangunan Bendungan Bagong	Kec. Bendungan; Desa/Kel. Sumurup; RT 10 RW 03 DESA SUMURUP	DINAS SOSIAL, PEMBERDAYAAN PEREMPUAN DAN PERLINDUNGAN ANAK

No.	Pengusul	Usulan	Permasalahan	Alamat	Perangkat Daerah
215	LILIS ATIK	#HB Bantuan Sosial Kepada Keluarga Terkena Dampak Pembangunan Bendungan Bagong	Dampak Pembangunan Bendungan Bagong	Kec. Bendungan; Desa/Kel. Sumurup; RT 10 RW 03 DESA SUMURUP	DINAS SOSIAL, PEMBERDAYAAN PEREMPUAN DAN PERLINDUNGAN ANAK
216	ISTATIK	#HB Bantuan Sosial Kepada Keluarga Terkena Dampak Pembangunan Bendungan Bagong	Dampak Pembangunan Bendungan Bagong	Kec. Bendungan; Desa/Kel. Sumurup; RT 10 RW 03 DESA SUMURUP	DINAS SOSIAL, PEMBERDAYAAN PEREMPUAN DAN PERLINDUNGAN ANAK
217	SUNARTI	#HB Bantuan Sosial Kepada Keluarga Terkena Dampak Pembangunan Bendungan Bagong	Dampak Pembangunan Bendungan Bagong	Kec. Bendungan; Desa/Kel. Sumurup; RT 10 RW 03 DESA SUMURUP	DINAS SOSIAL, PEMBERDAYAAN PEREMPUAN DAN PERLINDUNGAN ANAK
218	KOMPINATIN	#HB Bantuan Sosial Kepada Keluarga Terkena Dampak Pembangunan Bendungan Bagong	Dampak Pembangunan Bendungan Bagong	Kec. Bendungan; Desa/Kel. Sumurup; RT 10 RW 03 DESA SUMURUP	DINAS SOSIAL, PEMBERDAYAAN PEREMPUAN DAN PERLINDUNGAN ANAK
219	WIJI	#HB Bantuan Sosial Kepada Keluarga Terkena Dampak Pembangunan Bendungan Bagong	Dampak Pembangunan Bendungan Bagong	Kec. Bendungan; Desa/Kel. Sumurup; RT 10 RW 03 DESA SUMURUP	DINAS SOSIAL, PEMBERDAYAAN PEREMPUAN DAN PERLINDUNGAN ANAK
220	SUMARTI	#HB Bantuan Sosial Kepada Keluarga Terkena Dampak Pembangunan Bendungan Bagong	Dampak Pembangunan Bendungan Bagong	Kec. Bendungan; Desa/Kel. Sumurup; RT 10 RW 03 DESA SUMURUP	DINAS SOSIAL, PEMBERDAYAAN PEREMPUAN DAN PERLINDUNGAN ANAK

No.	Pengusul	Usulan	Permasalahan	Alamat	Perangkat Daerah
221	BUNSARI	#HB Bantuan Sosial Kepada Keluarga Terkena Dampak Pembangunan Bendungan Bagong	Dampak Pembangunan Bendungan Bagong	Kec. Bendungan; Desa/Kel. Sumurup; RT 10 RW 03 DESA SUMURUP	DINAS SOSIAL, PEMBERDAYAAN PEREMPUAN DAN PERLINDUNGAN ANAK
222	GUMBREG	#HB Bantuan Sosial Kepada Keluarga Terkena Dampak Pembangunan Bendungan Bagong	Dampak Pembangunan Bendungan Bagong	Kec. Bendungan; Desa/Kel. Sumurup; RT 10 RW 03 DESA SUMURUP	DINAS SOSIAL, PEMBERDAYAAN PEREMPUAN DAN PERLINDUNGAN ANAK
223	WARSITO	#HB Bantuan Sosial Kepada Keluarga Terkena Dampak Pembangunan Bendungan Bagong	Dampak Pembangunan Bendungan Bagong	Kec. Bendungan; Desa/Kel. Sumurup; RT 10 RW 03 DESA SUMURUP	DINAS SOSIAL, PEMBERDAYAAN PEREMPUAN DAN PERLINDUNGAN ANAK
224	NURUL YULI	#HB Bantuan Sosial Kepada Keluarga Terkena Dampak Pembangunan Bendungan Bagong	Dampak Pembangunan Bendungan Bagong	Kec. Bendungan; Desa/Kel. Sumurup; RT 10 RW 03 DESA SUMURUP	DINAS SOSIAL, PEMBERDAYAAN PEREMPUAN DAN PERLINDUNGAN ANAK
225	HENDRI EKA	#HB Bantuan Sosial Kepada Keluarga Terkena Dampak Pembangunan Bendungan Bagong	Dampak Pembangunan Bendungan Bagong	Kec. Bendungan; Desa/Kel. Sumurup; RT 10 RW 03 DESA SUMURUP	DINAS SOSIAL, PEMBERDAYAAN PEREMPUAN DAN PERLINDUNGAN ANAK
226	MISINI	#HB Bantuan Sosial Kepada Keluarga Terkena Dampak Pembangunan Bendungan Bagong	Dampak Pembangunan Bendungan Bagong	Kec. Bendungan; Desa/Kel. Sumurup; RT 10 RW 03 DESA SUMURUP	DINAS SOSIAL, PEMBERDAYAAN PEREMPUAN DAN PERLINDUNGAN ANAK

No.	Pengusul	Usulan	Permasalahan	Alamat	Perangkat Daerah
227	JAMINI	#HB Bantuan Sosial Kepada Keluarga Terkena Dampak Pembangunan Bendungan Bagong	Dampak Pembangunan Bendungan Bagong	Kec. Bendungan; Desa/Kel. Sumurup; RT 10 RW 03 DESA SUMURUP	DINAS SOSIAL, PEMBERDAYAAN PEREMPUAN DAN PERLINDUNGAN ANAK
228	DJANI	#HB Bantuan Sosial Kepada Keluarga Terkena Dampak Pembangunan Bendungan Bagong	Dampak Pembangunan Bendungan Bagong	Kec. Bendungan; Desa/Kel. Sumurup; RT 10 RW 03 DESA SUMURUP	DINAS SOSIAL, PEMBERDAYAAN PEREMPUAN DAN PERLINDUNGAN ANAK
229	TUMI	#HB Bantuan Sosial Kepada Keluarga Terkena Dampak Pembangunan Bendungan Bagong	Dampak Pembangunan Bendungan Bagong	Kec. Bendungan; Desa/Kel. Sumurup; RT 10 RW 03 DESA SUMURUP	DINAS SOSIAL, PEMBERDAYAAN PEREMPUAN DAN PERLINDUNGAN ANAK
230	TUNIK ANJAR MUSLIKAH	#HB Bantuan Sosial Kepada Keluarga Terkena Dampak Pembangunan Bendungan Bagong	Dampak Pembangunan Bendungan Bagong	Kec. Bendungan; Desa/Kel. Sumurup; RT 10 RW 03 DESA SUMURUP	DINAS SOSIAL, PEMBERDAYAAN PEREMPUAN DAN PERLINDUNGAN ANAK
231	SUYANTO	#HB Bantuan Sosial Kepada Keluarga Terkena Dampak Pembangunan Bendungan Bagong	Dampak Pembangunan Bendungan Bagong	Kec. Bendungan; Desa/Kel. Sumurup; RT 10 RW 03 DESA SUMURUP	DINAS SOSIAL, PEMBERDAYAAN PEREMPUAN DAN PERLINDUNGAN ANAK
232	LILIK	#HB Bantuan Sosial Alat Mobilitas Kepada Penyandang Disabilitas	Alat Mobilitas Kepada Penyandang Disabilitas	Kec. Karangan; Desa/Kel. Ngentrong; RT 11 RW 02 Desa Ngentrong	DINAS SOSIAL, PEMBERDAYAAN PEREMPUAN DAN PERLINDUNGAN ANAK

No.	Pengusul	Usulan	Permasalahan	Alamat	Perangkat Daerah
233	PAINEM	#HB Bantuan Sosial Alat Mobilitas Kepada Penyandang Disabilitas	Alat Mobilitas Kepada Penyandang Disabilitas	Kec. Karangan; Desa/Kel. Ngentrong; RT 12 RW 03 Desa Ngentrong	DINAS SOSIAL, PEMBERDAYAAN PEREMPUAN DAN PERLINDUNGAN ANAK
234	ATIM	#HB Bantuan Sosial Kepada Keluarga Terkena Dampak Pembangunan Bendungan Bagong	Dampak Pembangunan Bendungan Bagong	Kec. Bendungan; Desa/Kel. Sumurup; RT 15 RW 05 DESA SUMURUP	DINAS SOSIAL, PEMBERDAYAAN PEREMPUAN DAN PERLINDUNGAN ANAK
235	GIMIN	#HB Bantuan Sosial Kepada Keluarga Terkena Dampak Pembangunan Bendungan Bagong	Dampak Pembangunan Bendungan Bagong	Kec. Bendungan; Desa/Kel. Sumurup; RT 15 RW 05 DESA SUMURUP	DINAS SOSIAL, PEMBERDAYAAN PEREMPUAN DAN PERLINDUNGAN ANAK
236	RUSDI	#HB Bantuan Sosial Kepada Keluarga Terkena Dampak Pembangunan Bendungan Bagong	Dampak Pembangunan Bendungan Bagong	Kec. Bendungan; Desa/Kel. Sumurup; RT 15 RW 05 DESA SUMURUP	DINAS SOSIAL, PEMBERDAYAAN PEREMPUAN DAN PERLINDUNGAN ANAK
237	PSAA TARBIYATUS SOLIHIN	#HB Bantuan Sosial Permakanan Anak Dalam Panti	Permakanan anak dalam panti	Kec. Munjungan; Desa/Kel. Masaran; RT 46 RW. 11 Dusun Gembes Desa Masaran Kec. Munjungan	DINAS SOSIAL, PEMBERDAYAAN PEREMPUAN DAN PERLINDUNGAN ANAK
238	AGUS SUGIANTO	#HB Bantuan Sosial Alat Mobilitas Kepada Penyandang Disabilitas	Alat Mobilitas Kepada Penyandang Disabilitas	Kec. Pogalan; Desa/Kel. Ngetal; RT. 01 RW 01 Dusun Duwet Desa Ngetal	DINAS SOSIAL, PEMBERDAYAAN PEREMPUAN DAN PERLINDUNGAN ANAK

No.	Pengusul	Usulan	Permasalahan	Alamat	Perangkat Daerah
239	TUMINEM	#HB Bantuan Sosial Yang Diberikan Kepada Penyandang Disabilitas dan Lanjut Usia	Penyandang Disabilitas	Kec. Munjungan; Desa/Kel. Bangun; RT. 01 Rw. 05 Desa Bangun	DINAS SOSIAL, PEMBERDAYAAN PEREMPUAN DAN PERLINDUNGAN ANAK
240	SAMINEM	#HB Bantuan Sosial Yang Diberikan Kepada Penyandang Disabilitas dan Lanjut Usia	Penyandang Disabilitas	Kec. Durenan; Desa/Kel. Malasan; RT. 02 RW. 01 Desa Malasan	DINAS SOSIAL, PEMBERDAYAAN PEREMPUAN DAN PERLINDUNGAN ANAK
241	KAMID	#HB Bantuan Sosial Yang Diberikan Kepada Penyandang Disabilitas dan Lanjut Usia	Penyandang disabilitas	Kec. Karangan; Desa/Kel. Sumber; RT. 02 RW. 01 Desa Sumber	DINAS SOSIAL, PEMBERDAYAAN PEREMPUAN DAN PERLINDUNGAN ANAK
242	PANTI ASUHAN YATIM PIATU AL-MUHAJIRIN	#HB Bantuan Sosial Permakanan Anak Dalam Panti	Permakanan anak dalam panti	Kec. Pogalan; Desa/Kel. Ngulanwetan; RT. 02 RW. 01 Dsn. Krajan	DINAS SOSIAL, PEMBERDAYAAN PEREMPUAN DAN PERLINDUNGAN ANAK
243	PANTI ASUHAN AL-ISTIQOMAH KARANGAN	#HB Bantuan Sosial Permakanan Anak Dalam Panti	Permakanan anak dalam panti	Kec. Karangan; Desa/Kel. Karangan; RT. 03 RW,. 02 Desa Karangan	DINAS SOSIAL, PEMBERDAYAAN PEREMPUAN DAN PERLINDUNGAN ANAK
244	JIKUN	#HB Bantuan Sosial Alat Mobilitas Kepada Penyandang Disabilitas	Alat Mobilitas Kepada Penyandang Disabilitas	Kec. Karangan; Desa/Kel. Ngentrong; RT. 03 RW. 01 Dusun Jampi	DINAS SOSIAL, PEMBERDAYAAN PEREMPUAN DAN PERLINDUNGAN ANAK

No.	Pengusul	Usulan	Permasalahan	Alamat	Perangkat Daerah
245	PAERAN	#HB Bantuan Sosial Yang Diberikan Kepada Penyandang Disabilitas dan Lanjut Usia	Penyandang Disabilitas	Kec. Pogalan; Desa/Kel. Wonocoyo; RT. 05 RW. 03 Desa Wonocoyo	DINAS SOSIAL, PEMBERDAYAAN PEREMPUAN DAN PERLINDUNGAN ANAK
246	SAHRUL NASTAIN	#HB Bantuan Sosial Yang Diberikan Kepada Penyandang Disabilitas dan Lanjut Usia	Penyandang Disabilitas	Kec. Durenan; Desa/Kel. Sumberejo; RT. 06 RW. 02 Dusun Krajan, Desa Sumberejo	DINAS SOSIAL, PEMBERDAYAAN PEREMPUAN DAN PERLINDUNGAN ANAK
247	LATIF	#HB Bantuan Sosial Yang Diberikan Kepada Penyandang Disabilitas dan Lanjut Usia	Penyandang Disabilitas	Kec. Trenggalek; Desa/Kel. Dawuhan; RT. 07 RW. 02 Desa Dawuhan	DINAS SOSIAL, PEMBERDAYAAN PEREMPUAN DAN PERLINDUNGAN ANAK
248	SAMINAH	#HB Bantuan Sosial Yang Diberikan Kepada Penyandang Disabilitas dan Lanjut Usia	Penyandang Disabilitas dan lansia	Kec. Kampak; Desa/Kel. Bendoagung; RT. 08 RW. 02 Desa Bendoagung	DINAS SOSIAL, PEMBERDAYAAN PEREMPUAN DAN PERLINDUNGAN ANAK
249	RIZKY AULIA ROHMAN	#HB Bantuan Sosial Yang Diberikan Kepada Penyandang Disabilitas dan Lanjut Usia	Penyandang Disabilitas	Kec. Gandusari; Desa/Kel. Krandegan; RT. 09 RW. 04 Desa Krandegan	DINAS SOSIAL, PEMBERDAYAAN PEREMPUAN DAN PERLINDUNGAN ANAK
250	GORO	#HB Bantuan Sosial Yang Diberikan Kepada Penyandang Disabilitas dan Lanjut Usia	Penyandang Disabilitas	Kec. Bendungan; Desa/Kel. Masaran; RT. 09 RW.04 Desa Masaran	DINAS SOSIAL, PEMBERDAYAAN PEREMPUAN DAN PERLINDUNGAN ANAK

No.	Pengusul	Usulan	Permasalahan	Alamat	Perangkat Daerah
251	SITI RUKAYAH	#HB Bantuan Sosial Yang Diberikan Kepada Penyandang Disabilitas dan Lanjut Usia	Penyandang disabilitas	Kec. Pogalan; Desa/Kel. Wonocoyo; RT. 10 RW. 05 Desa Wonocoyo	DINAS SOSIAL, PEMBERDAYAAN PEREMPUAN DAN PERLINDUNGAN ANAK
252	RISTI FAUZI	#HB Bantuan Sosial Yang Diberikan Kepada Penyandang Disabilitas dan Lanjut Usia	Penyandang Disabilitas	Kec. Munjungan; Desa/Kel. Ngulungkulon; RT. 11 RW 03, Desa Ngulungkulon	DINAS SOSIAL, PEMBERDAYAAN PEREMPUAN DAN PERLINDUNGAN ANAK
253	ANANG MUHPAN	#HB Bantuan Sosial Yang Diberikan Kepada Penyandang Disabilitas dan Lanjut Usia	Penyandang Disabilitas	Kec. Trenggalek; Desa/Kel. Dawuhan; RT. 12 RW. 03 Desa Dawuhan	DINAS SOSIAL, PEMBERDAYAAN PEREMPUAN DAN PERLINDUNGAN ANAK
254	ROHMAD NURSALIM	#HB Bantuan Sosial Yang Diberikan Kepada Penyandang Disabilitas dan Lanjut Usia	Penyandang Disabilitas	Kec. Durenan; Desa/Kel. Panggungsari; RT. 12 RW. 04 Dusun Pucangan Desa Panggungsari	DINAS SOSIAL, PEMBERDAYAAN PEREMPUAN DAN PERLINDUNGAN ANAK
255	AHMAD ABDUL GAFFAR	#HB Bantuan Sosial Yang Diberikan Kepada Penyandang Disabilitas dan Lanjut Usia	Penyandang Disabilitas	Kec. Gandusari; Desa/Kel. Sukorame; RT. 12 RW. 06 Desa Sukorame	DINAS SOSIAL, PEMBERDAYAAN PEREMPUAN DAN PERLINDUNGAN ANAK
256	YAYUK RIATI	#HB Bantuan Sosial Yang Diberikan Kepada Penyandang Disabilitas dan Lanjut Usia	Penyandang Disabilitas	Kec. Trenggalek; Desa/Kel. Sambirejo; RT. 14 RW. 05 Desa Sambirejo	DINAS SOSIAL, PEMBERDAYAAN PEREMPUAN DAN PERLINDUNGAN ANAK

No.	Pengusul	Usulan	Permasalahan	Alamat	Perangkat Daerah
257	PAIKEM	#HB Bantuan Sosial Yang Diberikan Kepada Penyandang Disabilitas dan Lanjut Usia	Penyandang Disabilitas	Kec. Bendungan; Desa/Kel. Sumurup; RT. 14 RW. 06 Desa Sumurup	DINAS SOSIAL, PEMBERDAYAAN PEREMPUAN DAN PERLINDUNGAN ANAK
258	ALYA KHIKMAH MAHSUNAH	#HB Bantuan Sosial Yang Diberikan Kepada Penyandang Disabilitas dan Lanjut Usia	Penyandang disabilitas	Kec. Munjungan; Desa/Kel. Sobo; RT. 16 RW. 03 Desa Sobo	DINAS SOSIAL, PEMBERDAYAAN PEREMPUAN DAN PERLINDUNGAN ANAK
259	EKO BUDI RAHARDJO	#HB Bantuan Sosial Yang Diberikan Kepada Penyandang Disabilitas dan Lanjut Usia	Penyandang Disabilitas	Kec. Karangan; Desa/Kel. Jati; RT. 16 RW. 04 Dusun Jati	DINAS SOSIAL, PEMBERDAYAAN PEREMPUAN DAN PERLINDUNGAN ANAK
260	MUHAMMAD ICHWAN BAHRUDIN	#HB Bantuan Sosial Yang Diberikan Kepada Penyandang Disabilitas dan Lanjut Usia	Penyandang disabilitas	Kec. Gandusari; Desa/Kel. Krandegan; RT. 17 RW. 08 Desa Krandegan	DINAS SOSIAL, PEMBERDAYAAN PEREMPUAN DAN PERLINDUNGAN ANAK
261	SUPATMINARTI	#HB Bantuan Sosial Yang Diberikan Kepada Penyandang Disabilitas dan Lanjut Usia	Penyandang Disabilitas	Kec. Durenan; Desa/Kel. Malasan; RT. 20 RW. 05 Desa Malasan	DINAS SOSIAL, PEMBERDAYAAN PEREMPUAN DAN PERLINDUNGAN ANAK
262	SUPATMINARTI	#HB Bantuan Sosial Yang Diberikan Kepada Penyandang Disabilitas dan Lanjut Usia	Penyandang disabilitas dan lansia	Kec. Durenan; Desa/Kel. Malasan; RT. 20 RW. 05 Desa Malasan	DINAS SOSIAL, PEMBERDAYAAN PEREMPUAN DAN PERLINDUNGAN ANAK

No.	Pengusul	Usulan	Permasalahan	Alamat	Perangkat Daerah
263	LKSA PA AL-ANWAR	#HB Bantuan Sosial Permakanan Anak Dalam Panti	Permakanan anak dalam panti	Kec. Pogalan; Desa/Kel. Ngadirenggo; RT. 26 RW. 12 Desa Ngadirenggo	DINAS SOSIAL, PEMBERDAYAAN PEREMPUAN DAN PERLINDUNGAN ANAK
264	AGUS BAHA"UDDIN	#HB Bantuan Sosial Yang Diberikan Kepada Penyandang Disabilitas dan Lanjut Usia	Penyandang Disabilitas	Kec. Gandusari; Desa/Kel. Sukorame; RT. 28 RW. 06 Desa Sukorame	DINAS SOSIAL, PEMBERDAYAAN PEREMPUAN DAN PERLINDUNGAN ANAK
265	PANTI ASUHAN NURUL FIKRI	#HB Bantuan Sosial Permakanan Anak Dalam Panti	Permakanan anak dalam panti	Kec. Gandusari; Desa/Kel. Sukorejo; RT. 29 RW. 14	DINAS SOSIAL, PEMBERDAYAAN PEREMPUAN DAN PERLINDUNGAN ANAK
266	Riska Jusri Maryanti	#HB Bantuan Sosial Yang Diberikan Kepada Penyandang Disabilitas dan Lanjut Usia	Penyandang Disabilitas	Kec. Munjungan; Desa/Kel. Tawing; RT. 34 RW. 08 Desa Tawing	DINAS SOSIAL, PEMBERDAYAAN PEREMPUAN DAN PERLINDUNGAN ANAK
267	Sarikem	#HB Bantuan Sosial Yang Diberikan Kepada Penyandang Disabilitas dan Lanjut Usia	Penyandang Disabilitas	Kec. Kampak; Desa/Kel. Bogoran; RT. 37 RW. 07 Desa Bogoran	DINAS SOSIAL, PEMBERDAYAAN PEREMPUAN DAN PERLINDUNGAN ANAK
268	ANIK DIANA	#HB Bantuan Sosial Yang Diberikan Kepada Penyandang Disabilitas dan Lanjut Usia	Penyandang Disabilitas	Kec. Munjungan; Desa/Kel. Munjungan; RT. 41 RW. 09 Desa Munjungan	DINAS SOSIAL, PEMBERDAYAAN PEREMPUAN DAN PERLINDUNGAN ANAK

No.	Pengusul	Usulan	Permasalahan	Alamat	Perangkat Daerah
269	PANTI ASUHAN JABAL NOOR	#HB Bantuan Sosial Permakanan Anak Dalam Panti	Permakanan anak dalam panti	Kec. Pogalan; Desa/Kel. Ngetal; RT.09 RW.03 Dusun Nduwet	DINAS SOSIAL, PEMBERDAYAAN PEREMPUAN DAN PERLINDUNGAN ANAK
270	PANTI ASUHAN AL-MURSYID	#HB Bantuan Sosial Permakanan Anak Dalam Panti	Permakanan anak dalam panti	Kec. Pogalan; Desa/Kel. Ngetal; RT.10 RW.04	DINAS SOSIAL, PEMBERDAYAAN PEREMPUAN DAN PERLINDUNGAN ANAK
271	DEKOPINDA TRENGGALEK	#HB Hibah Uang kepada Dewan Koperasi Indonesia Daerah (Dekopinda) Trenggalek	Dalam rangka menunjang kegiatan Dekopinda Kab. Trenggalek	Kec. Trenggalek; Desa/Kel. Sumbergedong; Jl. Dewi Sartika No. 2	DINAS KOPERASI DAN USAHA MIKRO DAN PERDAGANGAN
272	Koperasi Karyawan Sejahtera	#HB Hibah Uang Kepada Koperasi	Permodalan dan Sarpras Koperasi	Kec. Durenan; Desa/Kel. Durenan; RT. 02 RW. 01 Desa Durenan Kec. Durenan	DINAS KOPERASI DAN USAHA MIKRO DAN
273	Koperasi Simpan Pinjam dan Pembiayaan Sy	#HB Hibah Uang Kepada Koperasi	Permodalan dan Sarana Prasarana Koperasi	Kec. Kampak; Desa/Kel. Bogoran; RT. 07 RW. 04, Desa Bogoran, Kec. Kampak	DINAS KOPERASI DAN USAHA MIKRO DAN
274	Koperasi Wanita Putri Mandiri	#HB Hibah Uang Kepada Koperasi	Permodalan dan Sarpras Koperasi	Kec. Kampak; Desa/Kel. Bendoagung; RT. 15 RW. 04	DINAS KOPERASI DAN USAHA MIKRO DAN
275	BAZNAS KABUPATEN TRENGGALEK	#HB Hibah kepada Lembaga/Organisasi Kesejahteraan Sosial	Bantuan Operasional BAZNAS Kabupaten Trenggalek	Kec. Trenggalek; Desa/Kel. Surodakan; Jalan Pemuda nomor 01 Trenggalek	SEKRETARIAT DAERAH
276	BWI Perwakilan Kab. Trenggalek	#HB Hibah kepada Lembaga/Organisasi Kesejahteraan Sosial	Sinergitas BWI dengan pemerintah dalam pemeliharaan aset wakaf adalah penting. Karena banyak aset wakaf yang berfungsi sebagai pendorong keberhasilan pembangunan masyarakat	Kec. Trenggalek; Desa/Kel. Kelutan; Jl Soekarno Hatta gang Apel No 8 Kelutan Trenggalek	SEKRETARIAT DAERAH

No.	Pengusul	Usulan	Permasalahan	Alamat	Perangkat Daerah
277	MUI Kab. Trenggalek	#HB Hibah kepada Lembaga/Organisasi Kesejahteraan Sosial	Banyak progam-progam pemerintah yang tidak optimal dikarenakan kultur masyarakat yang agamis. Sehingga diperlukan dukungan ulama serta tokoh agama untuk mensukseskan progam-progam tersebut	Kec. Trenggalek; Desa/Kel. Kelutan; Jl Soekarno Hatta Gg Apel No 8 Kelutan Trenggalek	SEKRETARIAT DAERAH
278	Musholla Baiturrohman	#HB Hibah kepada Masjid/Mushola berfungsi sebagai tempat ibadah bukan pendidikan	Pembangunan Tahap I telah selesai Januari 2023 sehingga sehingga kegiatan ibadah rutin sudah dapat dilaksanakan. Namun terdapat bangunan yang masih belum selesai pengerjaannya, diantaranya pengerjaan finishing bagian dalam masjid, pengadaan hiasan (ornamen) serta yang terpenting adalah pembangunan kamar mandi dan tempat wudhu	Kec. Pogalan; Desa/Kel. Ngulangkulon; RT 15 RW 06 Desa Ngulankulon, Kecamatan Pogalan, Kabupaten Trenggalek	SEKRETARIAT DAERAH
279	KAWERUH JOWO DIPO	#HB Hibah Kepada Organisasi Kemasyarakatan	untuk kegiatan peringatan hari besar nasional dan peringatan suran tahun anggaran 2024	Kec. Durenan; Desa/Kel. Durenan; Dsn. Payaman RT/RW 11/05 Ds. Durenan Kec. Durenan Kab. Trenggalek	BADAN KESATUAN BANGSA DAN POLITIK
280	DPC PPP Trenggalek	#HB Bantuan Keuangan (Hibah) Kepada Partai Politik	Diperlukannya Hibah bantuan keuangan kepada partai politik untuk kegiatan pendidikan politik dan operasional partai politik demi menunjang kelancaran kegiatan partai politik	Kec. Trenggalek; Desa/Kel. Karangsoko; Gedung Hud-Hud lantai 2, Jalan Raya Jarakan	BADAN KESATUAN BANGSA DAN POLITIK
281	DPC PKB KABUPATEN TRENGGALEK	#HB Bantuan Keuangan (Hibah) Kepada Partai Politik	Bantuan ini digunakan untuk pendidikan politik, operasional sekretariat, dll sesuai dengan peraturan yang berlaku. Banpol DPC PKB Kabupaten Trenggalek Tahun 2024	Kec. Trenggalek; Desa/Kel. Ngantru; Jalan Veteran No. 29 Trenggalek	BADAN KESATUAN BANGSA DAN POLITIK
282	PARTAI KEADILAN SEJAHTERA	#HB Bantuan Keuangan (Hibah) Kepada Partai Politik	Perlunya bantuan keuangan partai politik dalam menunjang kegiatan pendidikan politik dan kesekretariatan partai	Kec. Trenggalek; Desa/Kel. Sumbergedong; Jl WR Supratman 53 Trenggalek	BADAN KESATUAN BANGSA DAN POLITIK

No.	Pengusul	Usulan	Permasalahan	Alamat	Perangkat Daerah
283	Lembaga Perlindungan Anak Trenggalek	#HB Hibah Kepada Organisasi Kemasyarakatan	Rendahnya Partisipasi Anak dalam Pembangunan untuk itu perlu kiranya baik kuantitas dan kualitas perlu ditingkatkan agar anak-anak mendapatkan hak partisipasi di semua level wilayah dengan lebih bermakna. Dana Hibah ini akan kami gunakan untuk melaksanakan kegiatan yang berkaitan dengan perlindungan anak dalam peningkatan pembangunan di tingkat desa, peningkatan pemahaman dan ketrampilan calon pendamping forum anak desa, serta meningkatkan jumlah forum anak desa yang aktif di Kabupaten Trenggale	Kec. Trenggalek; Desa/Kel. Ngantru; Jl. Basuki Rahmat no. 38 Ngantru, Trenggalek	BADAN KESATUAN BANGSA DAN POLITIK
284	Polres Trenggalek	#HB Hibah Pengamanan untuk Harkamtibmas	untuk mendukung operasional Pengamanan dan Pemeliharaan Harkamtibmas tahun 2024 di wilayah Kabupaten Trenggalek	Kec. Trenggalek; Desa/Kel. Ngantru; jl. Brigjen Soetran 6 Trenggalek 66311	BADAN KESATUAN BANGSA DAN POLITIK
285	Polres Trenggalek	#HB Hibah Pelaksanaan Pemilihan Kepala Daerah (Pilkada)	untuk mendukung operasional Pengamanan Pemilu Kada tahun 2024 di wilayah Kabupaten Trenggalek	Kec. Trenggalek; Desa/Kel. Ngantru; Jl. Brigjen Soetran 6 Trenggalek 66311	BADAN KESATUAN BANGSA DAN POLITIK
286	KEJAKSAAN NEGERI TRENGGALEK	#HB Hibah kepada Lembaga	Untuk menunjang pelaksanaan tugas dan fungsi Pengawasan Aliran Kepercayaan Dan Keagamaan (PAKEM) pada Kejaksaan Negeri Kabupaten Trenggalek T.A. 2024	Kec. Trenggalek; Desa/Kel. Sumbergedong; Jl. Dewi Sartika No. 10	BADAN KESATUAN BANGSA DAN POLITIK
287	FKUB	#HB Hibah kepada Lembaga	Untuk Realisasi Program FKUB Kab. Trenggalek Tahun 2024	Kec. Trenggalek; Desa/Kel. Surodakan; Jl. HOS Cokroaminoto No. 1 Trenggalek	BADAN KESATUAN BANGSA DAN POLITIK

No.	Pengusul	Usulan	Permasalahan	Alamat	Perangkat Daerah
288	partai amanat nasional	#HB Bantuan Keuangan (Hibah) Kepada Partai Politik	Dalam menunjang progaram-program Partai Amnat Nasional Kabupaten Trenggalek tentunya membutuhkan anggaran yang tidak sedikit, maka dari itu kami berharap adanya bantuan keuangan partai politik dalam mensukseskan program-program partai amanat nasional khususnya dalam mencerdaskan masyarakat dengan program pendidikan politik	Kec. Trenggalek; Desa/Kel. Surodakan; Jl. Jaksa Agung Suprapto No. 08, Krajan, Surodakan, Kec. Trenggalek, Jawa Timur 66316	BADAN KESATUAN BANGSA DAN POLITIK
289	DPC PARTAI HANURA	#HB Bantuan Keuangan (Hibah) Kepada Partai Politik	perlunya menunjang kegiatan partai HANURA tahun 2024	Kec. Trenggalek; Desa/Kel. Surodakan; JL. KANJENG JIMAT NO 5 SURODAKAN KAB. TRENGGALEK	BADAN KESATUAN BANGSA DAN POLITIK
290	BNN Kabupaten Trenggalek	#HB Hibah kepada Lembaga	Sebagai wujud komitmen Pemerintah Kabupaten Trenggalek dalam program P4GN di Kabupaten Trenggalek	Kec. Trenggalek; Desa/Kel. Sumbergedong; Jl. KH Ahmad dahlan No.17 Kel. Sumbergedong	BADAN KESATUAN BANGSA DAN POLITIK
291	PD ' AISYIYAH TRENGGALEK	#HB Hibah Kepada Organisasi Kemasyarakatan	untuk meningkatkan kesejahteraan masyarakat Trenggalek dalam perlindungan terhadap anak dan perempuan	Kec. Trenggalek; Desa/Kel. Sumbergedong; Jl. KH Akmad Dahlan No. 3 Trenggalek	BADAN KESATUAN BANGSA DAN POLITIK
292	DPC PARTAI DEMOKRAT KABUPATEN TRENGGALEK	#HB Bantuan Keuangan (Hibah) Kepada Partai Politik	Bantuan ini digunakan untuk kegiatan pendidikan politik, operasional sekretariat dll. sesuai dengan peraturan yang berlaku. Banpol DPC Partai Demokrat Kabupaten Trenggalek Tahun 2024	Kec. Trenggalek; Desa/Kel. Sumbergedong; Jl. Ki Mangun Sarkoro No. 104 Sumbergedong Trenggalek	BADAN KESATUAN BANGSA DAN POLITIK
293	PC NU TRENGGALEK	#HB Hibah Kepada Organisasi Kemasyarakatan	NU Trenggalek belum memiliki gedung manasik haji yang memadai	Kec. Trenggalek; Desa/Kel. Ngantru; Jl. Panglima Sudirman No. 26	BADAN KESATUAN BANGSA DAN POLITIK
294	KODIM 0806/TRENGGALEK	#HB Hibah Pelaksanaan Pemilihan Kepala Daerah (Pilkada)	Dalam rangka mensukseskan Pemilihan Bupati dan wakil Bupati Trenggalek Tahun 2024, Untuk mengantisipasi terjadinya gangguan dan ancaman yang akan timbul di wilayah Kodim 0806/Trenggalek	Kec. Karangan; Desa/Kel. Sumber; JL. Raya Trenggalek - Ponorogo Km 3	BADAN KESATUAN BANGSA DAN POLITIK

No.	Pengusul	Usulan	Permasalahan	Alamat	Perangkat Daerah
295	KODIM 0806/TRENGGALEK	#HB Hibah Pengamanan untuk Harkamtibmas	mendukung kegiatan pemeliharaan keamanan dan ketertiban masyarakat Trenggalek yang di laksanakan Kodim 0806/Trenggalek	Kec. Karangan; Desa/Kel. Sumber; JL. Raya Trenggalek - Ponorogo Km 3	BADAN KESATUAN BANGSA DAN POLITIK
296	KPU Kabupaten Trenggalek	#HB Hibah Pelaksanaan Pemilihan Kepala Daerah (Pilkada)	Pengajuan Hibah untuk Pilkada Serentak Tahun 2024	Kec. Karangan; Desa/Kel. Buluagung; Jl. Raya Trenggalek - Ponorogo Km. 03 Trenggalej	BADAN KESATUAN BANGSA DAN POLITIK
297	PDI PERJUANGAN	#HB Bantuan Keuangan (Hibah) Kepada Partai Politik	Dana Hibah ini diperuntukkan untuk menunjang Kegiatan Partai PDI Perjuangan Tahun 2024	Kec. Trenggalek; Desa/Kel. Tamanan; Jl.Mayjend Sungkono No.31 Tamanan Trenggalek	BADAN KESATUAN BANGSA DAN POLITIK
298	LEGIUN VETERAN KABUPATEN TRENGGALEK	#HB Hibah Kepada Organisasi Kemasyarakatan	Dalam rangka meningkatkan kelancaran kegiatan LVRI kabupaten Trenggalek maka dirasa perlu mengajukan bantuan keuangan dana hibah	Kec. Trenggalek; Desa/Kel. Sumbergedong; Jln H. Agus Salim No 07 B Kel. Sumbergedong Kec/Kab	BADAN KESATUAN BANGSA DAN POLITIK
299	PWRI TRENGGALEK	#HB Hibah Kepada Organisasi Kemasyarakatan	Guna memperlancar pelaksanaan kegiatan di PWRI Kabupaten Trenggalek	Kec. Trenggalek; Desa/Kel. Surodakan; Jln Pahlawan No 44 Kabupaten Trenggalek	BADAN KESATUAN BANGSA DAN POLITIK
300	PARTAI GERAKAN INDONESIA RAYA	#HB Bantuan Keuangan (Hibah) Kepada Partai Politik	untuk Pendidikan politik dan operasional kesekretariatan partai gerindra tahun 2024	Kec. Trenggalek; Desa/Kel. Ngantru; jln Veteran no. 60 rt. 04 rw 02 Kel. Ngantru Kec. Trenggalek	BADAN KESATUAN BANGSA DAN POLITIK
301	Partai Golongan Karya Kabupaten Trenggal	#HB Bantuan Keuangan (Hibah) Kepada Partai Politik	dalam rangka menunjang kegiatan partai Golkar Kabupaten Trenggalek	Kec. Trenggalek; Desa/Kel. Ngantru; Jln. Brigjen Soetran No 02 Trenggalek	BADAN KESATUAN BANGSA DAN POLITIK
302	PP POLRI	#HB Hibah Kepada Organisasi Kemasyarakatan	Dalam rangka mensukseskan kegiatan PP POLRI kabupaten Trenggalek maka dirasa perlu pengajuan dana Hibah	Kec. Trenggalek; Desa/Kel. Ngantru; Jln. Brigjen Sutran No. 6 Trenggalek	BADAN KESATUAN BANGSA DAN POLITIK
303	PPAD	#HB Hibah Kepada Organisasi Kemasyarakatan	Dalam Rangka mendukung kegiatan PPAD Kabupaten Trenggalek maka dipandang perlu mengajukan dana hibah	Kec. Trenggalek; Desa/Kel. Sumbergedong; Jln. Diponegoro No. 66 Sumbergedong	BADAN KESATUAN BANGSA DAN POLITIK

No.	Pengusul	Usulan	Permasalahan	Alamat	Perangkat Daerah
304	GERONTOLOGI ABIYOSO	#HB Hibah Kepada Organisasi Kemasyarakatan	dalam rangka mensukseskan pelaksanaan kegiatan Gerontologi Abiyoso Trenggalek maka dirasa perlu mengajukan hibah	Kec. Trenggalek; Desa/Kel. Sumbergedong; Jln. H. Agus Salim No 4 Kel. Sumbergedong Kec. Trenggalek Kab. Trenggalek	BADAN KESATUAN BANGSA DAN POLITIK
305	BADAN PENGAWAS PEMILU KABUPATEN TRENGGAL	#HB Hibah Pelaksanaan Pemilihan Kepala Daerah (Pilkada)	Sesuai dengan Undang Undang 7 tahun 2017 bahwa pengawasan melekat pada tahapan pemilihan Kepala Daerah Gubnernur, Wakil Gubernur Bupati dan Wakil Bupati untuk penyelenggara (KPU) harus di awasi oleh Bawaslu	Kec. Trenggalek; Desa/Kel. Rejowinangun; Jln. Kanjeng Jimat No 191A Trenggalek	BADAN KESATUAN BANGSA DAN POLITIK
306	DHC 45 Trenggalek	#HB Hibah Kepada Organisasi Kemasyarakatan	Dalam rangka mensukseskan program kegiatan DHC 45 Trenggalek maka dirasa perlu untuk mengajukan hibah	Kec. Trenggalek; Desa/Kel. Sumbergedong; Jln. KH. Agus Salim No. 5 Kel. Sumbegedong Kec/Kab Trenggalek	BADAN KESATUAN BANGSA DAN POLITIK
307	PEPABRI	#HB Hibah Kepada Organisasi Kemasyarakatan	Dalam rangka mensukseskan program kegiatan Pepabri Trenggalek maka dirasa perlu untuk mengajukan hibah	Kec. Trenggalek; Desa/Kel. Sumbergedong; Jln. KH. Agus Salim No. 5 Kel. Sumbergedong Kec/Kab Trenggalek	BADAN KESATUAN BANGSA DAN POLITIK
308	LDII	#HB Hibah Kepada Organisasi Kemasyarakatan	Karena kita ormas, secara tupoksi pembinaan keumatan, yang beraktifitas di bidang Dakwah Islam, merupakan bagian Perjuangan dan Pengabdian utk mencerdaskan bangsa, sebagaimana cita - cita Proklamasi Kemerdekaan Republik Indonesia yang tertuang dalam Pembukaan UUD Negara Republik Indonesia tahun 1945	Kec. Trenggalek; Desa/Kel. Karangsoko; RT. 023 RW. 05 Dsn. Jarakan Ds. Karangsoko Kec./Kab Trenggalek	BADAN KESATUAN BANGSA DAN POLITIK

LAMPIRAN VIII

EVALUASI HASIL PELAKSANAAN PERENCANAAN DAERAH SAMPAI DENGAN TAHUN BERJALAN KABUPATEN TRENGGALEK

PERUBAHAN

RKPD

KABUPATEN TRENGGALEK

TAHUN 2024

Evaluasi Hasil Pelaksanaan Perencanaan Daerah sampai dengan Tahun Berjalan
Kabupaten Trenggalek

Kode	Bidang Urusan Pemerintahan dan Program Prioritas Pembangunan	Indikator Kinerja Program (outcome)	Capaian Kinerja RPJMD pada Akhir Periode RPJMD		Realisasi Capaian Kinerja RKPD s/d Tahun Lalu (n-2)		Target Kinerja dan Anggaran RKPD Tahun berjalan yang dievaluasi (Tahun N-1)		Realisasi Capaian Kinerja dan Anggaran RKPD yang dievaluasi (tahun n-1)		Tingkat Capaian Kinerja dan Realisasi Anggaran RKPD (%)		Realisasi Kinerja dan Anggaran RKPD s/d Tahun N-1		Tingkat Capaian Kinerja dan Realisasi Anggaran RPJMD s/d Tahun n-1 (%)		Perangkat Daerfah Penanggung Jawab	Ket.
					Th. 2023		Th. 2024		Tahun 2024 s/d TW II		Tahun 2024 s/d TW II		Tahun 2024 s/d TW II		Tahun 2024 s/d TW II			
			Target	Rp.	Kinerja	Rp.	Target	Rp.	Kinerja	Rp.	Kinerja	Rp.	Kinerja	Rp.	Kinerja	Rp.		
2	3	4	5		6		7		8		9 =8/7 X 100%		10 =6+8		11=10/5 x 100%		12	13
5.01	**UNSUR PERENCANAAN**			**61.579.043.093**		**8.956.559.725**		**9.539.202.350**		**4.068.568.196**				**13.025.127.921**		**#DIV/0!**		
X.XX.01	**PROGRAM PENUNJANG URUSAN PEMERINTAHAN DAERAH KABUPATEN/ KOTA**	Cakupan pelayanan jasa administrasi perkantoran yang difasilitasi	100 %	41.695.403.713	102,48	6.417.537.747	100 %	6.594.202.350	61,90	3.321.183.558	61,90	50,37	164,38	9.738.721.305	100,00	23,36		
		Persentase nilai aset dalam kondisi baik	95,00 %		95,00		95,00 %		99,09		104,31		194,09	-	100,00			
		Persentase Ketersediaan Dokumen Perencanaan, Penganggaran, dan Evaluasi Kinerja Perangkat Daerah	100 %		75,47		100 %		39,41		39,41		114,88	-	100,00			
5.01.02	**PROGRAM PERENCANAAN, PENGENDALIAN DAN EVALUASI PEMBANGUNAN DAERAH**	Jumlah dokumen perencanaan pembangunan daerah yang disusun tepat waktu	15 dokumen	6.113.250.296	2,00	832.256.918	3 dokumen	998.000.000	0,00	346.669.515	0,00	34,74	2,00	1.178.926.433	13,33	19,28		
		Jumlah dokumen perencanaan tahunan Perangkat Daerah yang ditetapkan tepat waktu dan sesuai ketentuan	571 dokumen		80,00		82 dokumen		0		0,00		80,00	-	14,01			
		Jumlah dokumen pengelolaan data, pengendalian, evaluasi dan pelaporan yang disusun sesuai aturan	78 dokumen		12,00		13 dokumen		4,00		30,77		16,00	-	20,51			
5.01.03	**PROGRAM KOORDINASI DAN SINKRONISASI PERENCANAAN PEMBANGUNAN DAERAH**	Persentase rata-rata Capaian Kinerja Program Perangkat Daerah pada masing-masing bidang di atas 80%	100,00 %	13.770.389.084	100,00	1.706.765.060	100 %	1.947.000.000	0	400.715.123	0,00	20,58	100,00	2.107.480.183	100,00	15,30		
		Jumlah Dokumen Perencanaan Pembangunan yang Disusun	47,00 dokumen		5,00		7,00 dokumen		0		0,00		5,00	-	10,64			
5.05	**UNSUR PENELITIAN DAN PENGEMBANGAN**			**2.279.989.500**	**100**	**126.948.037**		**650.000.000**	**0,00**	**16.509.710**	**0,00**		**0,00**	**143.457.747**	**16,67**	**6,29**		
5.05.02	**PROGRAM PENELITIAN DAN PENGEMBANGAN DAERAH**	Jumlah dokumen kelitbangan/ inovasi yang dihasilkan	24 dokumen	2.279.989.500	4,00	126.948.037	4 dokumen	650.000.000	0,00	16.509.710	0,00	2,54	4,00	143.457.747	16,67	6,29		

Evaluasi Hasil Pelaksanaan Perencanaan Daerah sampai dengan Tahun Berjalan
Kabupaten Trenggalek

Kode	Bidang Urusan Pemerintahan dan Program Prioritas Pembangunan	Indikator Kinerja Program (outcome)	Capaian Kinerja RPJMD pada Akhir Periode RPJMD		Realisasi Capaian Kinerja RKPD s/d Tahun Lalu (n-2)		Target Kinerja dan Anggaran RKPD Tahun berjalan yang dievaluasi (Tahun N-1)		Realisasi Capaian Kinerja Program dan Kerangka Pendanaan Tahun 2024		Tingkat Capaian Kinerja dan Realisasi Anggaran RKPD (%)		Realisasi Kinerja dan Anggaran RKPD s/d Tahun N-1		Tingkat Capaian Kinerja dan Realisasi Anggaran RPJMD s/d Tahun n-1 (%)		Perangkat Daerfah Penanggung Jawab	Ket.
					Th. 2023		Th. 2024		s/d TW II		Tahun 2024 s/d TW II		Tahun 2024 s/d TW II		Tahun 2024 s/d TW II			
			Target	Rp.	Kinerja	Rp.	Target	Rp	Kinerja	Rp.	Kinerja	Rp.	Kinerja	Rp.	Kinerja	Rp.		
2	3	4	5		6		7		8		9 =8/7 X 100%		10 =6+8		11=10/5 x 100%		12	13
1.01	URUSAN PEMERINTAHAN BIDANG PENDIDIKAN			3.965.950.541.678	119,80	553.099.248.243		567.781.364.050.000		221.142.348.193		#DIV/0!		774.241.596.436		#DIV/0!		
X.XX.01	PROGRAM PENUNJANG URUSAN PEMERINTAHAN DAERAH KABUPATEN/KOTA	Cakupan pelayanan jasa administrasi perkantoran yang difasilitasi	100 %	3.139.714.805.674	129,94	418.580.710.319	100 %	441.013.797.050.000	45,91	216.764.977.643	45,91	0,05	175,85	635.345.687.962	100,00	20,24		
		Persentase nilai aset dalam kondisi baik	100 %		92,850		100 %		0,000		0		92,85	-	92,85			
		Persentase Ketersediaan Dokumen Perencanaan, Penganggaran, dan Evaluasi Kinerja Perangkat Daerah	100 %		136,60		100 %		55,72		55,72		192,32	-	100,00			
1.01.02	PROGRAM PENGELOLAAN PENDIDIKAN	Tingkat Partisipasi sekolah penduduk usia 3-6 tahun pada Satuan Pendidikan Formal PAUD/Sederajat	62,95 %	763.382.705.004	61,03	114.974.730.304	61,45 %	106.910.832.210.000	92,75	1.898.370.550	150,9357	0,00	153,78	116.873.100.854	100,00	15,31		
		Tingkat Partisipasi sekolah penduduk usia 7-12 tahun pada Satuan Pendidikan Formal SD/Sederajat	98,48 %		95,09		96,98 %		99,42		102,516		194,51	-	100,00			
		Tingkat Partisipasi sekolah penduduk usia 13-15 tahun pada Satuan Pendidikan Formal SMP/Sederajat	100 %		91,39		100,00 %		96,91		96,91		188,30	-	100,00			
		Tingkat Partisipasi sekolah penduduk usia 7-18 tahun pada Satuan Pendidikan Non Formal (Kesetaraan/Kursus)	0,62 %		0,60		0,47 %		11,39		2423,404		11,99	-	100,00			
		Persentase Pendidikan Anak Usia Dini (PAUD) yang terakreditasi	43,93 %		75,72		42,06 %		81,10		192,8378		156,82	-	100,00			
		Persentase Sekolah Dasar(SD) yang terakreditasi A dan B	98,63 %		96,80		97,71 %		95,66		97,90028		192,46	-	100,00			
		Persentase Sekolah Menengah Pertama (SMP) yang terakreditasi A dan B	96,43 %		88,37		94,05 %		90,48		96,20658		178,85	-	100,00			
		Persentase Satuan Pendidikan Non Formal (SKB, PKBM dan Kursus) yang terakredirasi	78,57 %		65,63		64,29 %		18,92		29,43111		84,55	-	100,00			
		Persentase Satuan PAUD Negeri yang mempunyai sarana dan Prasarana sesuai standar	100,00 %		100,00		100,00 %		100,00		100		200,00	-	100,00			
		Persentase Satuan Sekolah Dasar (SD) Negeri yang mempunyai sarana dan Prasarana sesuai standar	62,70 %		77,17		62,20 %		77,63		124,8071		154,80	-	100,00			
		Persentase Satuan Sekolah Menengah Pertama (SMP) Negeri yang mempunyai sarana dan Prasarana sesuai standar	78,70 %		87,21		78,20 %		88,18		112,7621		175,39	-	100,00			
		Persentase Satuan Pendidikan Non Formal Negeri yang mempunyai sarana dan Prasarana sesuai standar	100 %		100,00		100,00 %		100,00		100		200,00	-	100,00			
1.01.04	PROGRAM PENDIDIK DAN TENAGA KEPENDIDIKAN	Persentase distribusi Pendidik (guru) pada Satuan SD sesuai ketentuan	71,10 %	62.853.031.000	88,86	19.543.807.620	71,10 %	19.856.734.790.000	96,98	2.479.000.000	136,3994	0,01	185,84	22.022.807.620	100,00	35,04		

Kode	Bidang Urusan Pemerintahan dan Program Prioritas Pembangunan	Indikator Kinerja Program (outcome)	Capaian Kinerja RPJMD pada Akhir Periode RPJMD		Realisasi Capaian Kinerja RKPD s/d Tahun Lalu (n-2)		Target Kinerja dan Anggaran RKPD Tahun berjalan yang dievaluasi (Tahun N-1)		Realisasi Capaian Kinerja Program dan Kerangka Pendanaan Tahun 2024		Tingkat Capaian Kinerja dan Realisasi Anggaran RKPD (%)		Realisasi Kinerja dan Anggaran RKPD s/d Tahun N-1		Tingkat Capaian Kinerja dan Realisasi Anggaran RPJMD s/d Tahun n-1 (%)		Perangkat Daerfah Penanggung Jawab	Ket.
					Th. 2023		Th. 2024		s/d TW II		Tahun 2024 s/d TW II		Tahun 2024 s/d TW II		Tahun 2024 s/d TW II			
			Target	Rp.	Kinerja	Rp.	Target	Rp	Kinerja	Rp.	Kinerja	Rp.	Kinerja	Rp.	Kinerja	Rp.		
2	3	4	5		6		7		8		9 =8/7 X 100%		10 =6+8		11=10/5 x 100%		12	13
		Persentase distribusi Pendidik (guru) pada Satuan SMP sesuai ketentuan	86,84 %		92,85		86,84 %		92,18		106,1492		185,03	-	100,00			
		Persentase distribusi Pendidik (guru) pada Satuan Taman Kanak-Kanak sesuai ketentuan	38,75 %		58,95		38,75 %		47,61		122,8645		106,56	-	100,00			
2.19	**URUSAN PEMERINTAHAN BIDANG KEPEMUDAAN DAN OLAHRAGA**			**32.492.220.948**		**7.678.409.270**		**6.901.825.100.000**		**2.601.568.650**		**0**	**-**	**10.279.977.920**		**31,64**		
2.19.02	**PROGRAM PENGEMBANGAN KAPASITAS DAYA SAING KEPEMUDAAN**	Jumlah pemuda wirausaha yang aktif berusaha	457 Orang	3.389.506.701	305	333.886.350	77,00 orang	603.425.100.000	-	39.828.650	0	0,01	305,00	373.715.000	66,74	11,03		
2.19.03	**PROGRAM PENGEMBANGAN KAPASITAS DAYA SAING KEOLAHRAGAAN**	Jumlah Altet Olahraga yang berprestasi	185 Orang	26.702.714.247	134	6.432.075.920	31,00 orang	5.468.400.000.000	12,00	1.861.740.000	38,70968	0,03	146,00	8.293.815.920	78,92	31,06		
2.19.04	**PROGRAM PENGEMBANGAN KAPASITAS KEPRAMUKAAN**	Persentase Organisasi Keparamukaan yang dikembangkan	67,11 %	2.400.000.000	70,00	912.447.000	67,11 %	830.000.000.000	65,74	700.000.000	97,95858	0,08	135,74	1.612.447.000	100,00	67,19		

Evaluasi Hasil Pelaksanaan Perencanaan Daerah sampai dengan Tahun Berjalan
Kabupaten Trenggalek

Kode	Bidang Urusan Pemerintahan dan Program Prioritas Pembangunan	Indikator Kinerja Program (outcome)	Capaian Kinerja RPJMD pada Akhir Periode RPJMD		Realisasi Capaian Kinerja RKPD s/d Tahun Lalu (n-2)		Target Kinerja dan Anggaran RKPD Tahun berjalan yang dievaluasi (Tahun N-1)		Realisasi Capaian Kinerja Program dan Kerangka Pendanaan Tahun 2024		Tingkat Capaian Kinerja dan Realisasi Anggaran RKPD (%)		Realisasi Kinerja dan Anggaran RKPD s/d Tahun N-1		Tingkat Capaian Kinerja dan Realisasi Anggaran RPJMD s/d Tahun n-1 (%)		Perangkat Daerah Penanggung Jawab	Ket.
					Th. 2023		Th. 2024		s/d TW II		Tahun 2024 s/d TW II		Tahun 2024 s/d TW II		Tahun 2024 s/d TW II			
			Target	Rp.	Kinerja	Rp.	Target	Rp	Kinerja	Rp.	Kinerja	Rp.	Kinerja	Rp.	Kinerja	Rp.		
2	3	4	5		6		7		8		9 =8/7 X 100%		10 =6+8		11=10/5 x 100%		12	13
3.26	**URUSAN PEMERINTAHAN BIDANG KEBUDAYAAN**			**8.477.435.960**	**110,69**	**1.484.881.431**		**843.503.000**	**84,65**	**186.120.500**		**#DIV/0!**		**1.671.001.931**			**-**	
X.XX.01	PROGRAM PENGEMBANGAN KEBUDAYAAN	Persentase adat/budaya yang dikelola	42,11 %	3.308.589.960	15.38	686.156.875	26,67 %	386.838.000	22,95	102.849.500	0,00	26,59	23,60	789.006.375	56,05	23,85	Dinas Pariwisata dan Kebudayaan	
	PROGRAM PENGEMBANGAN KESENIAN TRADISIONAL	Persentase kesenian yang di kembangkan	50 %	2.423.997.000	31,25	581.023.116	37,50 %	323.665.000	25,46	52.324.000	2,24947E-05	16,17	56,71	633.347.116	100,00	26,13		
	PROGRAM PELESTARIAN DAN PENGELOLAAN CAGAR BUDAYA	Persentase cagar budaya yang dilestarikan	33,02 %	2.744.849.000	28	217.701.440	29,76 %	133.000.000	29,76	30.947.000	0,00	23,27	57,76	248.648.440	100,00	9,06		
3.26	**URUSAN PEMERINTAHAN BIDANG PARIWISATA**			**114.466.058.496**	**106,25**	**14.884.130.484**		**14.831.289.150**	**64,05**	**5.850.554.269**		**#DIV/0!**		**20.734.684.753**		**295,65**		
X.XX.01	PROGRAM PENUNJANG URUSAN PEMERINTAHAN DAERAH KABUPATEN/ KOTA	Cakupan pelayanan jasa administrasi perkantoran yang difasilitasi	100 %	78.189.058.496	95,32	12.254.051.728	100,00 %	12.611.289.150	37,50	5.554.104.994	0,00	44,04	132,82	17.808.156.722	100,00	22,78		
		Persentase nilai aset dalam kondisi baik	100 %		94,00		100,00 %		79,96				173,96	-				
		Persentase Ketersediaan Dokumen Perencanaan, Penganggaran, dan Evaluasi Kinerja Perangkat Daerah	100 %		129,42		100,00 %		56,07				185,49	-				
3.26.02	PROGRAM PENINGKATAN DAYA TARIK DESTINASI PARIWISATA	Persentase destinasi wisata yang terkelola	100 %	19.525.000.000	83,13	1.360.187.066	95,52 %	1.150.000.000	83,33	181.023.515	0,00	15,74	166,46	1.541.210.581	100,00	7,89		
3.26.03	PROGRAM PEMASARAN PARIWISATA	Lama tinggal wisatawan	1 Hari	8.062.500.000	1	843.297.316	1 hari	620.000.000	1	48.604.760	0,00	7,84	2,00	891.902.076	100,00	11,06		
3.26.04	PROGRAM PENGEMBANGAN EKONOMI KREATIF MELALUI PEMANFAATAN DAN PERLINDUNGAN HAK KEKAYAAN INTELEKTUAL	Persentase pelaku ekraf yang memiliki HAKI	100 %	4.224.500.000	100	106.769.074	100,00 %	80.000.000	0	6.847.000	0,00	8,56	100,00	113.616.074	100,00	2,69		
3.26.05	PROGRAM PENGEMBANGAN SUMBER DAYA PARIWISATA DAN EKONOMI KREATIF	Persentase SDM pariwisata yang bersertifikat kompetensi	100 %	4.465.000.000	100	319.825.300	100,00 %	370.000.000	75,17	59.974.000	0,00	16,21	175,17	379.799.300	100,00	8,51		

Evaluasi Hasil Pelaksanaan Perencanaan Daerah sampai dengan Tahun Berjalan
Kabupaten Trenggalek

Kode	Bidang Urusan Pemerintahan dan Program Prioritas Pembangunan	Indikator Kinerja Program (outcome)	Capaian Kinerja RPJMD pada Akhir Periode RPJMD		Realisasi Capaian Kinerja RKPD s/d Tahun Lalu (n-2)		Target Kinerja dan Anggaran RKPD Tahun berjalan yang dievaluasi (Tahun N-1)		Realisasi Capaian Kinerja Program dan Kerangka Pendanaan Tahun 2024		Tingkat Capaian Kinerja dan Realisasi Anggaran RKPD (%)		Realisasi Kinerja dan Anggaran RKPD s/d Tahun N-1		Tingkat Capaian Kinerja dan Realisasi Anggaran RPJMD s/d Tahun n-1 (%)		Perangkat Daerah Penanggung Jawab	Ket.
					Th. 2023		Th. 2024		s/d TW II		Tahun 2024 s/d TW II		Tahun 2024 s/d TW II		Tahun 2024 s/d TW II			
			Target	Rp.	Kinerja	Rp.	Target	Rp.	Kinerja	Rp.	Kinerja	Rp.	Kinerja	Rp.	Kinerja	Rp.		
2	3	4	5		6		7		8		9 =8/7 X 100%		10 =6+8		11=10/5 x 100%		12	13
3.27	**URUSAN PEMERINTAHAN BIDANG PERTANIAN**			**235.665.168.807**		**29.868.989.663**		**28.792.907.950**		**12.500.915.004**		**43,42**		**42.369.904.667**		**17,98**	**-**	
X.XX.01	PROGRAM PENUNJANG URUSAN PEMERINTAHAN DAERAH KABUPATEN/ KOTA	Cakupan pelayanan jasa administrasi perkantoran yang difasilitasi	100 %	131.875.402.207	100	19.346.806.445	100 %	20.936.637.450	61,99	10.999.631.728	61,99	52,54	161,99	30.346.438.173	100,00	23,01		
		Persentase nilai aset dalam kondisi baik	100 %		98,98		100 %		99,00		99,00		197,98	-	100,00			
		Persentase Ketersediaan Dokumen Perencanaan, Penganggaran, dan Evaluasi Kinerja Perangkat Daerah	100 %		100		100 %		27,78		27,78		127,78	-	100,00			
3.27.02	PROGRAM PENYEDIAAN DAN PENGEMBANGAN SARANA PERTANIAN	Persentase Produktivitas Hasil Pertanian yang berhasil ditingkatkan sesuai target (Tanaman Pangan, Hortikultura, Perkebunan)	100 %	37.122.627.000	100	2.199.598.637	100 %	2.612.632.500	-	788.121.200	0,00	30,17	100,00	2.987.719.837	100,00	8,05	Dinas Pertanian dan Pangan	
3.27.03	PROGRAM PENYEDIAAN DAN PENGEMBANGAN PRASARANA PERTANIAN	Persentase prasarana yang digunakan dan berfungsi dengan baik	100 %	47.767.469.900	100	6.158.248.513	100 %	4.180.867.500	-	378.618.806	0,00	9,06	100,00	6.536.867.319	100,00	13,68		
3.27.05	PROGRAM PENGENDALIAN DAN PENANGGULANGAN BENCANA PERTANIAN	Persentase luas lahan pertanian yang terlindungi dari bencana pertanian	50,11 %	9.159.400.000	13,21	130.694.420	44,82 %	92.424.800	10,02	77.148.500	22,36	83,47	23,23	207.842.920	46,36	2,27		
3.27.07	PROGRAM PENYULUHAN PERTANIAN	Persentase peningkatan kelas kelembagaan petani	4 %	9.740.269.700	16,1	2.033.641.648	4 %	970.345.700	-	257.394.770	0,00	26,53	16,10	2.291.036.418	100,00	23,52		
3.27	**URUSAN PEMERINTAHAN BIDANG PERTANIAN**			**168.998.029.207**		**584.501.127**		**605.000.000**		**217.195.260**		**35,90**	**-**	**801.696.387**		**0,47**	**-**	
X.XX.01	PROGRAM PENUNJANG URUSAN PEMERINTAHAN DAERAH KABUPATEN/ KOTA	Cakupan pelayanan jasa administrasi perkantoran yang difasilitasi	100 %	131.875.402.207	100,0	44.440.217	100 %	45.000.000		16.594.000	0,00	36,88	100,00	61.034.217	100,00	0,05		
		Persentase nilai aset dalam kondisi baik	100 %		99,0		100 %				0,00		98,98	-	98,98		UPT TAMAN SAINS TEKNOLOGI PERTANIAN	
3.27.02	PROGRAM PENYEDIAAN DAN PENGEMBANGAN SARANA PERTANIAN	Persentase Produktivitas Hasil Pertanian yang berhasil ditingkatkan sesuai target (Tanaman Pangan, Hortikultura, Perkebunan)	100 %	37.122.627.000	100,00	540.060.910	100 %	560.000.000		200.601.260	0,00	35,82	100,00	740.662.170	100,00	2,00		
2.09	**URUSAN PEMERINTAHAN BIDANG PANGAN**			**19.525.787.300**		**2.008.187.204**		**805.000.000**	**23,44**	**147.971.800**		**18,38**	**23,44**	**2.156.159.004**		**11,04**	**-**	
2.9.02	PROGRAM PENGELOLAAN SUMBERDAYA EKONOMI UNTUK KEDAULATAN DAN KEMANDIRIAN PANGAN	Persentase jumlah sarana infrastruktur kemandirian pangan yang dibangun dengan baik	100 %	15.070.000.000	100,00	216.846.000	100,00 %	32.000.000,00		1.000.000	0,00	3,13	100,00	217.846.000	100,00	1,45		
2.9.03	PROGRAM PENINGKATAN DIVERSIFIKASI DAN KETAHANAN PANGAN MASYARAKAT	Persentase ketersediaan pangan Kabupaten	100 %	2.777.649.000	111,81	1.630.674.106	63,75 %	558.000.000,00	106,53	138.561.750	167,11	24,83	218,34	1.769.235.856	100,00	63,70		
		Ketersediaan informasi harga dan ketersediaan pangan	12 dokumen		2		2 dokum		-		0,00		2,00	-	16,67		Dinas Pertanian dan Pangan	

Kode	Bidang Urusan Pemerintahan dan Program Prioritas Pembangunan	Indikator Kinerja Program (outcome)	Capaian Kinerja RPJMD pada Akhir Periode RPJMD		Realisasi Capaian Kinerja RKPD s/d Tahun Lalu (n-2)		Target Kinerja dan Anggaran RKPD Tahun berjalan yang dievaluasi (Tahun N-1)		Realisasi Capaian Kinerja Program dan Kerangka Pendanaan Tahun 2024		Tingkat Capaian Kinerja dan Realisasi Anggaran RKPD (%)		Realisasi Kinerja dan Anggaran RKPD s/d Tahun N-1		Tingkat Capaian Kinerja dan Realisasi Anggaran RPJMD s/d Tahun n-1 (%)		Perangkat Daerah Penanggung Jawab	Ket.
					Th. 2023		Th. 2024		s/d TW II		Tahun 2024 s/d TW II		Tahun 2024 s/d TW II		Tahun 2024 s/d TW II			
			Target	Rp.	Kinerja	Rp.	Target	Rp.	Kinerja	Rp.	Kinerja	Rp.	Kinerja	Rp.	Kinerja	Rp.		
2	3	4	5		6		7		8		9 =8/7 X 100%		10 =6+8		11=10/5 x 100%		12	13
2.9.04	PROGRAM PENANGANAN KERAWANAN PANGAN	Persentase Terselesaikannya Peta Ketahanan dan Kerentanan Pangan	100 %	594.575.500	100,00	81.300.298	100,00 %	95.000.000,00	-	410.000	0,00	0,43	100,00	81.710.298	100,00	13,74		
2.9.05	PROGRAM PENGAWASAN KEAMANAN PANGAN	Persentase pangan segar asal tumbuhan yang memenuhi persyaratan mutu dan keamanan pangan	100 %	1.083.562.800	100,00	79.366.800	100,00 %	120.000.000,00	25,00	8.000.050	25,00	6,67	125,00	87.366.850	100,00	8,06		

Evaluasi Hasil Pelaksanaan Perencanaan Daerah sampai dengan Tahun Berjalan
Kabupaten Trenggalek

Kode	Bidang Urusan Pemerintahan dan Program Prioritas Pembangunan	Indikator Kinerja Program (outcome)	Capaian Kinerja RPJMD pada Akhir Periode RPJMD		Realisasi Capaian Kinerja RKPD s/d Tahun Lalu (n-2)		Target Kinerja dan Anggaran RKPD Tahun berjalan yang dievaluasi (Tahun N-1)		Realisasi Capaian Kinerja Program dan Kerangka Pendanaan Tahun 2024		Tingkat Capaian Kinerja dan Realisasi Anggaran RKPD (%)		Realisasi Kinerja dan Anggaran RKPD s/d Tahun N-1		Tingkat Capaian Kinerja dan Realisasi Anggaran RPJMD s/d Tahun n-1 (%)		Perangkat Daerah Penanggung Jawab	Ket.
					Th. 2023		Th. 2024		s/d TW II		Tahun 2024 s/d TW II		Tahun 2024 s/d TW II		Tahun 2024 s/d TW II			
			Target	Rp.	Kinerja	Rp.	Target	Rp.	Kinerja	Rp.	Kinerja	Rp.	Kinerja	Rp.	Kinerja	Rp.		
2	3	4	5		6		7		8		9 =8/7 X 100%		10 =6+8		11=10/5 x 100%		12	13
2.13	**URUSAN PEMERINTAHAN BIDANG PEMBERDAYAAN MASYARAKAT DAN DESA**			**53.471.058.405**		**9.652.283.827**		**8.772.459.900**	**64,75**	**3.467.018.744**		**#DIV/0!**		**13.119.302.571**		**242,88**		
X.XX.01	**PROGRAM PENUNJANG URUSAN PEMERINTAHAN DAERAH KABUPATEN/ KOTA**	Persentase Ketersediaan Dokumen Perencanaan, Penganggaran, dan Evaluasi Kinerja Perangkat Daerah	100 %	31.974.689.395	147,57	4.702.662.085	100 %	5.077.007.900	70,27	2.293.565.860	70,27	45,18	217,84	6.996.227.945	100,00	21,88	Dinas Pemberdayaan Masyarakat dan Desa	
		Cakupan pelayanan jasa administrasi perkantoran yang difasilitasi	100 %		169,76		100 %		73,86		73,86		243,62	-	100,00			
		Persentase nilai aset dalam kondisi baik	100 %		77,75		100 %		50,12		50,12		127,87	-	100,00			
2.13.02	**PROGRAM PENATAAN DESA**	Persentase peningkatan status IDM Desa Mandiri	26,32 %	1.305.000.000	21,05	99.337.797	16,45	45.000.000		10.700.000	0,00	23,78	21,05	110.037.797	100,00	8,43		
2.13.03	**PROGRAM PENINGKATAN KERJASAMA DESA**	Persentase desa yang difasilitasi dalam melakukan Perjanjian Kerja sama	69,08 %	1.952.500.000	11,19	52.286.831	11,84	105.000.000	3,28	16.493.500	27,70	15,71	14,47	68.780.331	20,95	3,52		
2.13.04	**PROGRAM ADMINISTRASI PEMERINTAHAN DESA**	Persentase desa yang tertib administrasi	100 %	14.954.889.210	100	3.252.359.811	100	2.392.952.000	100,00	1.054.408.850	100,00	44,06	200,00	4.306.768.661	100,00	28,80		
2.13.05	**PROGRAM PEMBERDAYAAN LEMBAGA KEMASYARAKATAN, LEMBAGA ADAT DAN MASYARAKAT HUKUM ADAT**	Persentase Lembaga Masyarakat Desa yang difasilitasi pemberdayaannya	91,67 %	3.283.979.800	75	1.545.637.303	66,67	1.152.500.000	60,00	91.850.534	90,00	7,97	135,00	1.637.487.837	100,00	49,86		

Evaluasi Hasil Pelaksanaan Perencanaan Daerah sampai dengan Tahun Berjalan
Kabupaten Trenggalek

Kode	Bidang Urusan Pemerintahan dan Program Prioritas Pembangunan	Indikator Kinerja Program (outcome)	Capaian Kinerja Program dan Kerangka Pendanaan		Realisasi Capaian Kinerja RKPD s/d Tahun Lalu (n-2)		Target Kinerja dan Anggaran RKPD Tahun berjalan yang dievaluasi (Tahun N-1)		Realisasi Capaian Kinerja Program dan Kerangka Pendanaan Tahun 2024		Tingkat Capaian Kinerja dan Realisasi Anggaran RKPD (%)		Realisasi Kinerja dan Anggaran RKPD s/d Tahun N-1		Tingkat Capaian Kinerja dan Realisasi Anggaran RPJMD s/d Tahun n-1 (%)		Perangkat Daerah Penanggung Jawab	Ket.
			Kondisi Kinerja pada Akhir Periode RPJMD		Th. 2023		Th. 2024		s/d TW II		Tahun 2024 s/d TW II		Tahun 2024 s/d TW II		Tahun 2024 s/d TW II			
			Target	Rp.	Kinerja	Rp.	Target	Rp	Kinerja	Rp.	Kinerja	Rp.	Kinerja	Rp.	Kinerja	Rp.		
2	3	4	5		6		7		8		9=8/7 x 100%		10 = 6+8		11=10/5 x 100%		12	13
1.02	**URUSAN PEMERINTAHAN BIDANG KESEHATAN**			**1.329.208.283.560**				**158.120.654.130**	**1.023**	**73.585.619.879**								
X.XX.01	**PROGRAM PENUNJANG URUSAN PEMERINTAHAN DAERAH KABUPATEN/ KOTA**	Cakupan pelayanan jasa administrasi perkantoran yang difasilitasi	100,00 %	847.653.960.566	166,21	93.830.520.670	100,00 %	86.757.557.100	100,00	54.852.832.940	100,00%	63,23%	266,21	148.683.353.610	100,00	18%	Dinas Kesehatan	
		Persentase nilai aset dalam kondisi baik	100,00 %		99,71		100,00 %		99,84		99,84%		199,55	0	100,00			
		Persentase Ketersediaan Dokumen Perencanaan, Penganggaran, dan Evaluasi Kinerja Perangkat Daerah	100,00 %		252,05		100,00 %		65,96		65,96%		318,01	0	100,00			
1.02.02	**PROGRAM PEMENUHAN UPAYA KESEHATAN PERORANGAN DAN UPAYA KESEHATAN MASYARAKAT**	Angka Kematian Ibu	150,00 poin	417.442.270.507	126,67	48.593.522.160	155,00 poin	61.134.031.230	193,50	15.716.931.389	124,84%	25,71%	320,17	64.310.453.549	100,00	15%		
		Angka Kematian Bayi	4,17 per 1000 kelahiran		4,79		4,17 per 1000 kelahiran		8,77		210,31%		13,56	0	100,00			
		Angka Kesakitan DBD	50,00		29,55		51,50		84,75		164,56%		114,30	0	100,00			
		Persentase Puskesmas yang memiliki sarana dan prasarana sesuai standart	96,00 %		100,00		88,00 %		100,00		113,64%		200,00	0	100,00			
		Persentase Puskesmas yang memiliki alat kesehatan sesuai standart	100,00 %		81,82		96,00 %		150,00		156,25%		231,82	0	100,00			
1.02.03	**PROGRAM PENINGKATAN KAPASITAS SUMBER DAYA MANUSIA KESEHATAN**	Persentase Sumber Daya Manusia Kesehatan sesuai standart	95,00 %	23.431.148.065	86,00	3.496.739.000	93,00 %	1.787.880.000	81,54	761.017.050	87,68%	42,57%	167,54	4.257.756.050	100,00	18%		

Kode	Bidang Urusan Pemerintahan dan Program Prioritas Pembangunan	Indikator Kinerja Program (outcome)	Capaian Kinerja Program dan Kerangka Pendanaan		Realisasi Capaian Kinerja RKPD s/d Tahun Lalu (n-2)		Target Kinerja dan Anggaran RKPD Tahun berjalan yang dievaluasi (Tahun N-1)		Realisasi Capaian Kinerja Program dan Kerangka Pendanaan Tahun 2024		Tingkat Capaian Kinerja dan Realisasi Anggaran RKPD (%)		Realisasi Kinerja dan Anggaran RKPD s/d Tahun N-1		Tingkat Capaian Kinerja dan Realisasi Anggaran RPJMD s/d Tahun n-1 (%)		Perangkat Daerah Penanggung Jawab	Ket.
			Kondisi Kinerja pada Akhir Periode RPJMD		Th. 2023		Th. 2024		s/d TW II		Tahun 2024 s/d TW II		Tahun 2024 s/d TW II		Tahun 2024 s/d TW II			
			Target	Rp.	Kinerja	Rp.	Target	Rp	Kinerja	Rp.	Kinerja	Rp.	Kinerja	Rp.	Kinerja	Rp.		
1.02.04	PROGRAM SEDIAAN FARMASI, ALAT KESEHATAN DAN MAKANAN MINUMAN	Persentase sediaan farmasi, alat kesehatan dan makanan minuman yang memenuhi standar	90,00 %	5.636.421.200	141,00	506.494.891	86,00 %	774.000.000	103,16	209.924.250	119,95%	27,12%	244,16	716.419.141	100,00	13%		
1.02.05	PROGRAM PEMBERDAYAAN MASYARAKAT BIDANG KESEHATAN	% Keluarga Sehat	24,00 %	35.044.483.222	33,22	6.753.743.989	20,00 %	7.667.185.800	35,04	2.044.914.250	175,20%	26,67%	68,26	8.798.658.239	100,00	25%		
2.14	**URUSAN PEMERINTAHAN BIDANG PENGENDALIAN PENDUDUK DAN KELUARGA BERENCANA**		**220,84**	**45.482.025.000**		**8.997.052.303**	**214**	**11.144.597.200**	**257**	**450.492.616**	**0,00%**	**4,04%**	**257,44**	**11.595.089.816**	**0%**	**264%**		
2.14.02	PROGRAM PENGENDALIAN PENDUDUK	Persentase Rumah Data Kependudukan Paripurna yang terbentuk di Kampung KB	19,44	1.460.000.000	13,89	381.568.549	18,89	400.700.000	37,44	28.784.848	198,20%	7,18%	51,33	410.353.397	100,00	28%		
		Persentase Kampung KB Mandiri	30,55		28,54		25,00		12,82		51,28%		41,36	0	100,00			
2.14.03	PROGRAM PEMBINAAN KELUARGA BERENCANA (KB)	Angka Prevalensi Kontrasepsi Modern (Modern Contraceptive Prevalence Rate/mCPR)	77,25	35.701.775.000	76,14	4.643.957.954	77,18	6.268.450.000	152,18	421.707.768	197,18%	6,73%	228,32	5.065.665.722	100,00	14%		
		Persentase kebutuhan ber-KB yang tidak terpenuhi (Unmet Need)	7,40 %		9,93		7,50 %		16,54		220,53%		26,47	0	100,00			
		Persentase Peserta KB Aktif (PA) Metode Kontrasepsi Jangka Panjang (MKJP)	27,20 %		18,60		27,01 %		38,46		142,39%		57,06	0	100,00			
2.14.04	PROGRAM PEMBERDAYAAN DAN PENINGKATAN KELUARGA SEJAHTERA (KS)	Pelaksanaan Pembangunan Keluarga melalui Pembinaan Ketahanan dan Kesejahteraan Keluarga	59,00	8.320.250.000	76,58	3.971.525.800	58,20	4.475.447.200			0,00%	0,00%	76,58	3.971.525.800	100,00	48%		

Evaluasi Hasil Pelaksanaan Perencanaan Daerah sampai dengan Tahun Berjalan
Kabupaten Trenggalek

Kode	Bidang Urusan Pemerintahan dan Program Prioritas Pembangunan	Indikator Kinerja Program (outcome)	Capaian Kinerja RPJMD pada Akhir Periode RPJMD		Realisasi Capaian Kinerja RKPD s/d Tahun Lalu (n-2)		Target Kinerja dan Anggaran RKPD Tahun berjalan yang dievaluasi (Tahun N-1)		Realisasi Capaian Kinerja Program dan Kerangka Pendanaan Tahun 2024		Tingkat Capaian Kinerja dan Realisasi Anggaran RKPD (%)		Realisasi Kinerja dan Anggaran RKPD s/d Tahun N-1		Tingkat Capaian Kinerja dan Realisasi Anggaran RPJMD s/d Tahun n-1 (%)		Perangkat Daerah Penanggung Jawab	Ket.
					Th. 2023		Th. 2024		s/d TW II		Tahun 2024 s/d TW II		Tahun 2024 s/d TW II		Tahun 2024 s/d TW II			
			Target	Rp.	Kinerja	Rp.	Target	Rp	Kinerja	Rp.	Kinerja	Rp.	Kinerja	Rp.	Kinerja	Rp.		
2	3	4	5		6		7		8		9 =8/7 X 100%		10 =6+8		11=10/5 x 100%		12	13
1.06	URUSAN PEMERINTAHAN BIDANG SOSIAL			79.591.052.506		14.829.353.471		13.805.250.718,00	55,46	5.429.348.762		#DIV/0!		20.258.702.233		196,11		
X.XX.01	PROGRAM PENUNJANG URUSAN PEMERINTAHAN DAERAH KABUPATEN/ KOTA	Cakupan pelayanan jasa administrasi perkantoran yang difasilitasi	100 %	36.858.608.021	100,00	5.491.667.659	100,00 %	5.628.190.718	35,48	2.658.502.835	35,48	47,24	135,48	8.150.170.494	100,00	22,11		
		Persentase nilai aset dalam kondisi baik	100 %		96,20		100,00 %		96,47		96,47		192,67	-	100,00			
		Persentase Ketersediaan Dokumen Perencanaan, Penganggaran, dan Evaluasi Kinerja Perangkat Daerah	100 %		68,46		100,00 %		34,43		34,43		102,89	-	100,00			
1.06.02	PROGRAM PEMBERDAYAAN SOSIAL	Persentase Potensi Sumber Kesejahteraan Sosial yang diberdayakan	21,15 %	1.242.878.025	21,54	340.368.724	21,12 %	340.000.000	2,66	101.228.110,00	12,59	29,77	24,20	441.596.834	100,00	35,53	Dinas Sosial, Pemberdayaan Perempuan dan Pelindungan Anak	
1.06.03	PROGRAM PENANGANAN WARGA NEGARA MIGRAN KORBAN TINDAK KEKERASAN	Persentase Warga Negara Migran Korban Tindak Kekerasan yang tertangani	85 %	25.000.000	20	2.408.000	82,00 %	2.500.000	20,00		24,39	0,00	40,00	2.408.000	47,06	9,63		
1.06.04	PROGRAM REHABILITASI SOSIAL	Persentase Pemerlu Pelayanan Kesejahteraan Sosial yang mendapatkan Rehabilitasi Sosial	91,81 %	29.560.343.585	94,65	3.096.778.736	90,31 %	2.624.260.000	44,78	664.352.857,00	49,58	25,32	139,43	3.761.131.593	100,00	12,72		
1.06.05	PROGRAM PERLINDUNGAN DAN JAMINAN SOSIAL	Persentase KK fakir miskin yang mendapatkan perlindungan dan jaminan sosial berbasis keluarga	98,98 %	4.690.021.175	93,71	5.310.510.413	98,94 %	4.620.300.000	99,04	1.843.904.960,00	100,10	39,91	192,75	7.154.415.373	100,00	152,55		
1.06.06	PROGRAM PENANGANAN BENCANA	Persentase korban bencana yang ditangani	100 %	6.904.201.700	100	529.114.939	100,00 %	530.000.000	100,00	160.360.000,00	100,00	30,26	200,00	689.474.939	100,00	9,99		
1.06.07	PROGRAM PENGELOLAAN TAMAN MAKAM PAHLAWAN	Persentase Taman Makam Pahlawan yang dikelola	100 %	310.000.000	100	58.505.000	100,00 %	60.000.000	100,00	1.000.000,00	100,00	1,67	200,00	59.505.000	100,00	19,20		
2.08	URUSAN PEMERINTAHAN BIDANG PEMBERDAYAAN PEREMPUAN DAN PERLINDUNGAN ANAK			8.560.152.592		902.520.969		764.500.032,00		173.876.279		#DIV/0!	-	1.076.397.248		228,73		
2.08.02	PROGRAM PENGARUS UTAMAAN GENDER DAN PEMBERDAYAAN PEREMPUAN	Persentase pencapaian prasyarat PUG	90 %	1.702.175.992	100,00	273.947.226	90,00 %	239.500.032	-	23.350.000,00	0,00	9,75	100,00	297.297.226	100,00	17,47	Dinas Sosial, Pemberdayaan Perempuan dan Pelindungan Anak	
2.08.03	PROGRAM PERLINDUNGAN PEREMPUAN	Persentase layanan perlindungan perempuan	100 %	1.849.769.208	100,00	55.465.825	100,00 %	80.000.000	100,00	12.957.500,00	100,00	16,20	200,00	68.423.325	100,00	3,70		
2.08.04	PROGRAM PENINGKATAN KUALITAS KELUARGA	Persentase keluarga yang didampingi untuk peningkatan kualitas keluarga	70 %	1.444.054.000	75,45	64.705.900	68,00 %	75.000.000	89,55	9.910.000,00	131,69	13,21	165,00	74.615.900	100,00	5,17		
2.08.06	PROGRAM PEMENUHAN HAK ANAK (PHA)	Persentase pelembagaan PHA	75 %	612.578.600	69,23	117.282.267	73,00 %	100.000.000	61,11	28.754.500,00	83,71	28,75	130,34	146.036.767	100,00	23,84		
2.08.07	PROGRAM PERLINDUNGAN KHUSUS ANAK	Persentase layanan perlindungan khusus anak	100 %	2.951.574.792	100	391.119.751	100,00 %	270.000.000	100,00	98.904.279,00	100,00	36,63	200,00	490.024.030	100,00	16,60		

Evaluasi Hasil Pelaksanaan Perencanaan Daerah sampai dengan Tahun Berjalan
Kabupaten Trenggalek

Kode	Bidang Urusan Pemerintahan dan Program Prioritas Pembangunan	Indikator Kinerja Program (outcome)	Capaian Kinerja RPJMD pada Akhir Periode RPJMD		Realisasi Capaian Kinerja RKPD s/d Tahun Lalu (n-2)		Target Kinerja dan Anggaran RKPD Tahun berjalan yang dievaluasi (Tahun N-1)		Realisasi Capaian Kinerja Program dan Kerangka Pendanaan Tahun 2023		Tingkat Capaian Kinerja dan Realisasi Anggaran RKPD (%)		Realisasi Kinerja dan Anggaran RKPD s/d Tahun N-1		Tingkat Capaian Kinerja dan Realisasi Anggaran RPJMD s/d Tahun n-1 (%)		Perangkat Daerah Penanggung Jawab	Ket.
					Th. 2023		Th. 2024		Tahun 2024 s/d TW II		Tahun 2024 s/d TW II		Tahun 2024 s/d TW II		Tahun 2024 s/d TW II			
			Target	Rp.	Kinerja	Rp.	Target	Rp.	Kinerja	Rp.	Kinerja	Rp.	Kinerja	Rp.	Kinerja	Rp.		
2	3	4	5		6		7		8		9 =8/7 X 100%		10 =6+8		11=10/5 x 100%		12	13
2.12	**URUSAN PEMERINTAHAN BIDANG ADMINISTRASI KEPENDUDUKAN DAN PENCATATAN SIPIL**			**61.884.010.512**		**9.846.132.726**		**8.780.940.800**	**75,31**	**4.056.631.744**		**#DIV/0!**		**13.902.764.470**		**#REF!**		
X.XX.01	**PROGRAM PENUNJANG URUSAN PEMERINTAHAN DAERAH KABUPATEN/ KOTA**	Cakupan pelayanan jasa administrasi perkantoran yang difasilitasi	100 %	57.563.518.512	100,00	8.368.385.553	100,00 %	8.515.940.800	62,97	4.010.558.087	62,97	47,09	162,97	12.378.943.640	100,00	21,50	Dinas Kependudukan dan Pencacatan Sipil	
		Persentase nilai aset dalam kondisi baik	99 %		98,56		99,00 %		98,56		99,56		197,12	-	100,00			
		Persentase Ketersediaan Dokumen Perencanaan, Penganggaran, dan Evaluasi Kinerja Perangkat Daerah	100 %		58,53		100,00 %		63,41		63,41		121,94	-	100,00			
2.12.02	**PROGRAM PENDAFTARAN PENDUDUK**	Persentase Pendaftaran Penduduk yang dilayani	100 %	1.385.000.000	345,02	1.245.412.250	100,00 %	80.000.000	100,00	17.440.000	100,00	21,8	445,02	1.262.852.250	100,00	91,18		
		Persentase Layanan Pendaftaran Penduduk yang diselenggarakan	100 %		269,34		100,00 %		100,00		100,00		369,34	-	100,00			
2.12.03	**PROGRAM PENCATATAN SIPIL**	Persentase pencatatan sipil yang di dilayani	100 %	1.170.000.000	100,00	39.295.000	100,00 %	45.000.000	100,00	9.415.600	100,00	20,92	200,00	48.710.600	100,00	4,16		
		Persentase Pencatatan Sipil Yang diselenggarakan	100 %		100,00		100,00 %		100,00		100,00		200,00	-	100,00			
2.12.04	**PROGRAM PENGELOLAAN INFORMASI ADMINISTRASI KEPENDUDUKAN**	Persentase Pengelolaan Informasi Administrasi Kependudukan	100 %	1.580.492.000	176,6	127.236.967	100,00 %	110.000.000	95,38	18.718.057	95,38	17,02	271,97	145.955.024	100,00	9,23		
2.12.05	**PROGRAM PENGELOLAAN PROFIL KEPENDUDUKAN**	Penyajian Data Kependudukan Skala Kabupaten Dalam 1 Tahun	100 %	185.000.000	111,88	65.802.956	100,00 %	30.000.000	24,14	500.000	24,14	1,67	136,02	66.302.956	100,00	35,84		

Evaluasi Hasil Pelaksanaan Perencanaan Daerah sampai dengan Tahun Berjalan
Kabupaten Trenggalek

Kode	Bidang Urusan Pemerintahan dan Program Prioritas Pembangunan	Indikator Kinerja Program (outcome)	Capaian Kinerja RPJMD pada Akhir Periode RPJMD		Realisasi Capaian Kinerja RKPD s/d Tahun Lalu (n-2)		Target Kinerja dan Anggaran RKPD Tahun berjalan yang dievaluasi (Tahun N-1)		Realisasi Capaian Kinerja Program dan Kerangka Pendanaan Tahun 2023		Tingkat Capaian Kinerja dan Realisasi Anggaran RKPD (%)		Realisasi Kinerja dan Anggaran RKPD s/d Tahun N-1		Tingkat Capaian Kinerja dan Realisasi Anggaran RPJMD s/d Tahun n-1 (%)		Perangkat Daerah Penanggung Jawab	Ket.
					Th. 2023		Th. 2024		Tahun 2024 s/d TW I		Tahun 2024 s/d TW I		Tahun 2024 s/d TW I		Tahun 2024 s/d TW I			
			Target	Rp.	Kinerja	Rp.	Target	Rp.	Kinerja	Rp.	Kinerja	Rp.	Kinerja	Rp.	Kinerja	Rp.		
2	3	4	5		6		7		8		9 =8/7 X 100%		10 =6+8		11=10/5 x 100%		12	13
6.01	INSPEKTORAT DAERAH			62.613.006.058		10.037.461.502		10.675.972.450		4.278.912.962		#DIV/0!		14.316.374.464		1.262,90	-	
X.XX.01	PROGRAM PENUNJANG URUSAN PEMERINTAHAN DAERAH KABUPATEN/KOTA	Cakupan pelayanan jasa administrasi perkantoran yang difasilitasi	100 %	43.264.565.309	111,87	8.800.993.431	100,00 %	8.635.503.150	64,04	3.940.858.462	64,04	45,64	175,91	12.741.851.893	100,00	29,45	Inspektorat	
		Persentase nilai aset dalam kondisi baik	100 %		90,80		100,00 %		44,67		44,67		135,47	-	100,00			
		Persentase Ketersediaan Dokumen Perencanaan, Penganggaran, dan Evaluasi Kinerja Perangkat Daerah	100 %		217,73		100,00 %		34,69		34,69		252,42	-	100,00			
6.01.02	PROGRAM PENYELENGGARAAN PENGAWASAN	Persentase menurunnya jumlah temuan hasil pengawasan	89 %	10.933.440.749	92,18	718.543.421	93,00 %	1.161.000.000	22,88	178.883.000	24,60	15,41	115,06	897.426.421	100,00	8,21		
6.01.03	PROGRAM PERUMUSAN KEBIJAKAN, PENDAMPINGAN DAN ASISTENSI	Persentase rumusan kebijakan teknis di bidang pengawasan dan fasilitasi pengawasan yang ditetapkan	100 %	8.415.000.000	83,45	517.924.650	100,00 %	879.469.300	64,47	159.171.500	64,47	18,10	147,92	677.096.150	100,00	8,05		
		Jumlah dokumen hasil pendampingan dan asistensi yang disusun.	456 Dokumen		91		76,00 dokumen		67		88,16		158,00	-	34,65			

Evaluasi Hasil Pelaksanaan Perencanaan Daerah sampai dengan Tahun Berjalan
Kabupaten Trenggalek

Kode	Bidang Urusan Pemerintahan dan Program Prioritas Pembangunan	Indikator Kinerja Program (outcome)	Capaian Kinerja RPJMD pada Akhir Periode RPJMD		Realisasi Capaian Kinerja RKPD s/d Tahun Lalu (n-2)		Target Kinerja dan Anggaran RKPD Tahun berjalan yang dievaluasi (Tahun N-1)		Realisasi Capaian Kinerja dan Anggaran RKPD yang dievaluasi (tahun n-1)		Tingkat Capaian Kinerja dan Realisasi Anggaran RKPD (%)		Realisasi Kinerja dan Anggaran RKPD s/d Tahun N-1		Tingkat Capaian Kinerja dan Realisasi Anggaran RPJMD s/d Tahun n-1 (%)		Perangkat Daerah Penanggungjawab	Ket.
					Th.2023		Th. 2024		Tahun 2024 s/d TW II		Tahun 2024 s/d TW II		Tahun 2024 s/d TW II		Tahun 2024 s/d TW II			
			Target	Rp.	Kinerja	Rp.	Target	Rp.	Kinerja	Rp.	Kinerja	Rp.	Kinerja	Rp.	Kinerja	Rp.		
2	3	4	5		6		7		8		9 = 8/7 x 100%		10 = 6 + 8		11 = 10/5 x 100%		12	13
7.01.01	PROGRAM PENUNJANG URUSAN PEMERINTAHAN DAERAH KABUPATEN/KOTA	Cakupan pelayanan jasa administrasi perkantoran yang difasilitasi	100 %	15.786.338.056	100,00	1.941.276.689	100 %	2.182.974.300	130,00	1.017.931.734	130,00	46,63	230,00	2.959.208.423	100,00	18,75	Kecamatan Bendungan	
		Persentase nilai aset dalam kondisi baik	100 %		94,4		100 %		94,40		94,40		188,80	-	100,00			
		Persentase Ketersediaan Dokumen Perencanaan, Penganggaran, dan Evaluasi Kinerja Perangkat Daerah	100 %		100,00		100 %		100,00		100,00		200,00	-	100,00			
7.01.02	PROGRAM PENYELENGGARAAN PEMERINTAHAN DAN PELAYANAN PUBLIK	Persentase Penyelenggaraan Pemerintahan dan Pelayanan Publik yang dilaksanakan	100 %	489.489.276	100,00	63.881.050	100 %	60.178.000	63,32	37.280.000	63,32	61,95	163,32	101.161.050	100,00	20,67		
7.01.03	PROGRAM PEMBERDAYAAN MASYARAKAT DESA DAN KELURAHAN	Persentase capaian kegiatan pemberdayaan masyarakat desa dan kelurahan yang dilaksanakan	100 %	258.237.900	100,00	14.459.000	100 %	15.000.000	75,00	4.460.000	75,00	29,73	175,00	18.919.000	100,00	7,33		
7.01.04	PROGRAM KOORDINASI KETENTRAMAN DAN KETERTIBAN UMUM	Persentase Konflik yang ditindaklanjuti	100 %	246.888.665	100,00	12.538.500	100 %	18.700.000	100,00	3.440.000	100,00	18,40	200,00	15.978.500	100,00	6,47		
7.01.06	PROGRAM PEMBINAAN DAN PENGAWASAN PEMERINTAHAN DESA	Persentase dokumen/laporan perencanaan, penganggaran dan pelaporan desa yang disusun dengan benar dan tepat waktu	100 %	146.030.000	99,64	20.364.300	100 %	22.000.000	80,00	11.132.000	80,00	50,60	179,64	31.496.300	100,00	21,57		

Evaluasi Hasil Pelaksanaan Perencanaaan Daerah sampai dengan Tahun Berjalan

Kabupaten Trenggalek

Kode	Bidang Urusan Pemerintahan dan Program Prioritas Pembangunan	Indikator Kinerja Program (outcome)	Capaian Kinerja RPJMD pada Akhir Periode RPJMD		Realisasi Capaian Kinerja RKPD s/d Tahun Lalu (n-2)		Target Kinerja dan Anggaran RKPD Tahun berjalan yang dievaluasi (Tahun N-1)		Realisasi Capaian Kinerja dan Anggaran RKPD yang dievaluasi (tahun n-1)		Tingkat Capaian Kinerja dan Realisasi Anggaran RKPD (%)		Realisasi Kinerja dan Anggaran RKPD s/d Tahun N-1		Tingkat Capaian Kinerja dan Realisasi Anggaran RPJMD s/d Tahun n-1 (%)		Perangkat Daerah yang bertanggungjawab	Ket.
					Th 2023		Th. 2024		Tahun 2024 s/d TW II		Tahun 2024 s/d TW II		Tahun 2024 s/d TW II		Tahun 2024 s/d TW II			
			Target	Rp.	Kinerja	Rp.	Target	Rp.	Kinerja	Rp.	Kinerja	Rp.	Kinerja	Rp.	Kinerja	Rp.		
2	3	4	5		6		7		8		9 = 8/7 x 100%		10 = 6 + 8		11 = 10/5 x 100%		12	13
7.01.01	PROGRAM PENUNJANG URUSAN PEMERINTAHAN DAERAH KABUPATEN/KOTA	Cakupan pelayanan jasa administrasi perkantoran yang difasilitasi	100 %	14.941.987.891	100	2.072.542.065	100 %	2.243.612.000	161	1.045.160.118	161	47	261	3.117.702.183	100	20,87	Kecamatan Dongko	
		Persentase nilai aset dalam kondisi baik	100 %		99		100 %		99,11		99		198	-	100	-		
		Persentase Ketersediaan Dokumen Perencanaan, Penganggaran, dan Evaluasi Kinerja Perangkat Daerah	100 %		100		100 %		166,00		166		266	-	100			
7.01.02	PROGRAM PENYELENGGARAAN PEMERINTAHAN DAN PELAYANAN PUBLIK	Persentase Penyelenggaraan Pemerintahan dan Pelayanan Publik yang dilaksanakan	100 %	515.853.207	100	49.538.000	100 %	39.508.600	43,04	16.049.475	43	41	143	65.587.475	100	12,71		
7.01.03	PROGRAM PEMBERDAYAAN MASYARAKAT DESA DAN KELURAHAN	Persentase capaian kegiatan pemberdayaan masyarakat desa dan kelurahan yang dilaksanakan	100 %	125.485.500	100	3.625.000	100 %	9.760.000	50,00	3.997.500	50	41	150	7.622.500	100	6,07		
7.01.04	PROGRAM KOORDINASI KETENTRAMAN DAN KETERTIBAN UMUM	Persentase Konflik yang ditindaklanjuti	100 %	216.648.950	100	13.605.000	100 %	27.419.000	53,33	6.457.500	53	24	153	20.062.500	100	9,26		
7.01.06	PROGRAM PEMBINAAN DAN PENGAWASAN PEMERINTAHAN DESA	Persentase dokumen/laporan perencanaan, penganggaran dan pelaporan desa yang disusun dengan benar dan tepat waktu	100 %	125.755.000	100	10.534.000	100 %	19.920.000	50,00	4.712.500	50	24	150	15.246.500	100	12,12		

Evaluasi Hasil Pelaksanaan Perencanaaan Daerah sampai dengan Tahun Berjalan
Kabupaten Trenggalek

Kode	Bidang Urusan Pemerintahan dan Program Prioritas Pembangunan	Indikator Kinerja Program (outcome)	Capaian Kinerja Program dan Kerangka Pendanaan		Realisasi Capaian Kinerja RKPD s/d Tahun Lalu (n-2)		Target Kinerja dan Anggaran RKPD Tahun brjalan yang dievaluasi (Tahun N-1)		Realisasi Capaian Kinerjadan Anggaran RKPD yang divaluasi (tahun n-1)		Tingkat Capaian Kinerja dan Realisasi Anggaran RKPD (%)		Realisasi Kinerja dan Anggaran RKPD s/d Tahun N-1		Tingkat Capaian Kinerja dan Realisasi Anggaran RPJMD s/d Tahun n-1(%)		Perangkat Daerah Penanggung Jawab	Ket.
			Kondisi Kinerja pada Akhir Periode RPJMD		Th. 2023		Th. 2024		Tahun 2024 s/d TW II		Tahun 2024 s/d TW II		Tahun 2024 s/d TW II		Tahun 2024 s/d TW II			
			Kinerja	Rp.	Kinerja	Rp.	Kinerja	Rp.	Kinerja	Rp.	Kinerja	Rp.	Kinerja	Rp.	Kinerja	Rp.		
2	3	4	5		6		7		8		9 = 8/7 X 100%		10 = 6 + 8		11 = 10/5 X 100%		12	13
7.01.01	PROGRAM PENUNJANG URUSAN PEMERINTAHAN DAERAH KABUPATEN/KOTA	Cakupan pelayanan jasa administrasi perkantoran yang difasilitasi	100 %	16.455.605.037	130,38	2.242.674.471	100 %	2.389.131.350	44,47	1.193.360.608	44,47	49,95	100	3.436.035.079	100	20,88	Kecamatan Durenan	
		Persentase nilai aset dalam kondisi baik	100 %		99,15		100 %		99,21		99,21		198	-	100			
		Persentase Ketersediaan Dokumen Perencanaan, Penganggaran, dan Evaluasi Kinerja Perangkat Daerah	100 %		105,00		100 %		45,90		45,90		100	-	100			
7.01.02	PROGRAM PENYELENGGARAAN PEMERINTAHAN DAN PELAYANAN PUBLIK	Persentase Penyelenggaraan Pemerintahan dan Pelayanan Publik yang dilaksanakan	100 %	473.998.494	100,00	55.949.500	100 %	55.670.000	75,00	22.692.500	75,00	40,76	175	78.642.000	100	16,59		
7.01.03	PROGRAM PEMBERDAYAAN MASYARAKAT DESA DAN KELURAHAN	Persentase capaian kegiatan pemberdayaan masyarakat desa dan kelurahan yang dilaksanakan	100 %	149.337.831	100,00	18.930.000	100 %	15.000.000			-	-	100	18.930.000	100	12,68		
7.01.04	PROGRAM KOORDINASI KETENTRAMAN DAN KETERTIBAN UMUM	Persentase Konflik yang ditindaklanjuti	100 %	307.703.009	100,00	19.016.000	100 %	15.000.000	100,00	2.045.000	100,00	13,63	200	21.061.000	100	6,84		
7.01.06	PROGRAM PEMBINAAN DAN PENGAWASAN PEMERINTAHAN DESA	Persentase dokumen/laporan perencanaan, penganggaran dan pelaporan desa yang disusun dengan benar dan tepat waktu	100 %	260.470.000	107,14	17.006.000	100 %	15.000.000	50,00	840.000	50,00	5,60	100	17.846.000	100	6,85		

Evaluasi Hasil Pelaksanaan Perencanaaan Daerah sampai dengan Tahun Berjalan
Kabupaten Trenggalek

Kode	Bidang Urusan Pemerintahan dan Program Prioritas Pembangunan	Indikator Kinerja Program (outcome)	Capaian Kinerja Program dan Kerangka Pendanaan		Realisasi Capaian Kinerja RKPD s/d Tahun Lalu (n-2)		Target Kinerja dan Anggaran RKPD Tahun berjalan yang dievaluasi (Tahun N-1)		Realisasi Capaian Kinerja dan Anggaran RKPD yang dievaluasi (tahun n-1)		Tingkat Capaian Kinerja dan Realisasi Anggaran RKPD (%)		Realisasi Kinerja dan Anggaran RKPD s/d Tahun N-1		Tingkat Capaian Kinerja dan Realisasi Anggaran RPJMD s/d Tahun n-1 (%)		Perangkat Daerah Penanggung Jawab	Ket.
			Kondisi Kinerja pada Akhir Periode RPJMD		Th. 2023		Th. 2024		Tahun 2024 s/d TW II		Tahun 2024 s/d TW II		Tahun 2024 s/d TW II		Tahun 2024 s/d TW II			
			Target	Rp.	Kinerja	Rp.	Target	Rp.	Kinerja	Rp.	Kinerja	Rp.	Kinerja	Rp.	Kinerja	Rp.		
2	3	4	5		6		7		8		9 = 8/7 x 100%		10 = 6+8		11 = 10/5 x 100%		12	13
X.XX.01	PROGRAM PENUNJANG URUSAN PEMERINTAHAN DAERAH KABUPATEN/KOTA	Cakupan pelayanan jasa administrasi perkantoran yang difasilitasi	100 %	13.722.161.304	184,39	1.913.876.175	100 %	2.073.261.250,00	57,39	942.942.996	57,39	45,48	242	2.856.819.171	100,00	20,82	Kecamatan Gandusari	
		Persentase nilai aset dalam kondisi baik	100 %		98,45		100 %		98,45		98,45		197	-	100,00			
		Persentase Ketersediaan Dokumen Perencanaan, Penganggaran, dan Evaluasi Kinerja Perangkat Daerah	100 %		138,51		100 %		57,78		57,78		196	-	100,00			
7.01.02	PROGRAM PENYELENGGARAAN PEMERINTAHAN DAN PELAYANAN PUBLIK	Persentase Penyelenggaraan Pemerintahan dan Pelayanan Publik yang dilaksanakan	100 %	656.204.705	126,13	52.720.250	100 %	40.000.000,00	75,00	33.525.000	75,00	83,81	201	86.245.250	100,00	13,14		
7.01.03	PROGRAM PEMBERDAYAAN MASYARAKAT DESA DAN KELURAHAN	Persentase capaian kegiatan pemberdayaan masyarakat desa dan kelurahan yang dilaksanakan	100 %	76.006.143	100,00	6.565.000	100 %	4.000.000,00	0,00	-	-	-	100	6.565.000	100,00	8,64		
7.01.04	PROGRAM KOORDINASI KETENTRAMAN DAN KETERTIBAN UMUM	Persentase Konflik yang ditindaklanjuti	100 %	221.169.921	122,22	10.546.500	100 %	14.500.000,00	100,00	4.112.750	100,00		222	14.659.250	100,00	6,63		
7.01.06	PROGRAM PEMBINAAN DAN PENGAWASAN PEMERINTAHAN DESA	Persentase dokumen/laporan perencanaan, penganggaran dan pelaporan desa yang disusun dengan benar dan tepat waktu	100 %	188.397.062	178,78	6.265.000	100 %	13.000.000,00	50,00	-	50,00	-	229	6.265.000	100,00	3,33		

Evaluasi Hasil Pelaksanaan Perencanaaan Daerah sampai dengan Tahun Berjalan

Kabupaten Trenggalek

Kode	Bidang Urusan Pemerintahan dan Program Prioritas Pembangunan	Indikator Kinerja Program (outcome)	Capaian Kinerja Program dan Kerangka Pendanaan		Realisasi Capaian Kinerja RKPD s/d Tahun Lalu (n-2)		Target Kinerja dan Anggaran RKPD Tahun berjalan yang dievakuasi (Tahun N-1)		Realisasi Capaian Kinerja dan Anggaran RKPD yang dievaluasi (tahun n-1)		Tingkat Capaian Kinerja dan Realisasi Anggaran RKPD (%)		Realisasi Kinerja dan Anggaran RKPD s/d Tahun N-1		Tingkat Capaian Kinerja dan Realisasi Anggaran RPJMD s/d Tahun n-1 (%)		Perangkat Daerah Penanggung Jawab	Ket.
			Kondisi Kinerja pada Akhir Periode RPJMD		Th. 2023		Th. 2024		Tahun 2024 s/d TW II		Tahun 2024 s/d TW II		Tahun 2024 s/d TW II		Tahun 2024 s/d TW II			
			Target	Rp.	Kinerja	Rp.	Target	Rp.	Kinerja	Rp.	Kinerja	Rp.	Kinerja	Rp.	Kinerja	Rp.		
2	3	4	5		6		7		8		9 = 8/7 X 100%		10 = 6+8		11 = 10/5 x 100%		12	13
X.XX.01	PROGRAM PENUNJANG URUSAN PEMERINTAHAN DAERAH KABUPATEN/KOTA	Cakupan pelayanan jasa administrasi perkantoran yang difasilitasi	100 %	16.841.386.927	100,00	2.156.485.439	100 %	2.388.257.513	45,13	1.215.376.237	45,13	50,89	145	3.371.861.676	100	20,02	Kecamatan Karangan	
		Persentase nilai aset dalam kondisi baik	100 %		98		100 %		98,00		98,00		196	-	100			
		Persentase Ketersediaan Dokumen Perencanaan, Penganggaran, dan Evaluasi Kinerja Perangkat Daerah	100 %		91,59		100 %		42,62		42,62		134	-	100	-		
7.01.02	PROGRAM PENYELENGGARAAN PEMERINTAHAN DAN PELAYANAN PUBLIK	Persentase Penyelenggaraan Pemerintahan dan Pelayanan Publik yang dilaksanakan	100 %	645.160.436	100,00	47.977.475	100 %	17.054.757	75,50	19.970.000	75,50	117,09	176	67.947.475	100	10,53		
7.01.03	PROGRAM PEMBERDAYAAN MASYARAKAT DESA DAN KELURAHAN	Persentase capaian kegiatan pemberdayaan masyarakat desa dan kelurahan yang dilaksanakan	100 %	147.969.251	100	4.970.000	100 %	5.098.160	50,00		50,00	-	150	4.970.000	150	3,36		
7.01.04	PROGRAM KOORDINASI KETENTRAMAN DAN KETERTIBAN UMUM	Persentase Konflik yang ditindaklanjuti	100 %	209.155.877	100	11.500.000	100 %	38.834.395	100,00	5.300.000	100,00	13,65	200	16.800.000	100	8,03		
7.01.06	PROGRAM PEMBINAAN DAN PENGAWASAN PEMERINTAHAN DESA	Persentase dokumen/laporan perencanaan, penganggaran dan pelaporan desa yang disusun dengan benar dan tepat waktu	100 %	148.297.606	100	9.900.000	100 %	11.707.675	75,00	5.300.000	75,00	45,27	175	15.200.000	100	10,25		
					99,31	**2.230.832.914**		**2.460.952.500**	**72,48**	**1.245.946.237**								

Evaluasi Hasil Pelaksanaan Perencanaaan Daerah sampai dengan Tahun Berjalan

Kabupaten Trenggalek

Kode	Bidang Urusan Pemerintahan dan Program Prioritas Pembangunan	Indikator Kinerja Program (outcome)	Capaian Kinerja Program dan Kerangka Pendanaan		Realisasi Capaian Kinerja RKPD s/d tahun Lalu (n-2)		Target Kinerja dan Anggaran RKPD Tahun berjalan yang dievaluasi (Tahun N-1)		Realisasi Capaian Kinerja Anggaran RKPD yang dievaluasi (tahun n-1)		Tingkat Capaian Kinerja dan Realisasi Anggaran RKPD (%)		Realisasi Kinerja dan Anggaran RKPD s/d Tahun N-1		Tingkat Capaian Kinerja dan Realisasi Anggaran RPJMD s/d Tahun n-1 (%)		Perangkat Daerah Penanggungjawab	Ket.
			Kondisi Kinerja pada Akhir Periode RPJMD		Th. 2023		Th. 2024		Tahun 2024 s/d TW II		Tahun 2024 s/d TW II		Tahun 2024 s/d TW II		Tahun 2024 s/d TW II			
			Target	Rp.	Kinerja (%)	Rp.	Target	Rp.	Kinerja	Rp.	Kinerja	Rp.	Kinerja	Rp.	Kinerja	Rp.		
2	3	4	5		6		7		8		9 = 8/7 x 100%		10 = 6 + 8		11 = 10/5 x 100%		12	13
X.XX.01	PROGRAM PENUNJANG URUSAN PEMERINTAHAN DAERAH KABUPATEN/KOTA	Cakupan pelayanan jasa administrasi perkantoran yang difasilitasi	100 %	14.878.980.096	120,00	1.715.173.023	100 %	2.115.802.750	47,61	919.992.521	47,61	43,48	168	2.635.165.544	100,00	17,71	Kecamatan Munjungan	
		Persentase nilai aset dalam kondisi baik	100 %		95,66		100 %		95,66		95,66		191		100,00			
		Persentase Ketersediaan Dokumen Perencanaan, Penganggaran, dan Evaluasi Kinerja Perangkat Daerah	100 %		121,00		100 %		44,26		44,26		165		100,00			
7.01.02	PROGRAM PENYELENGGARAAN PEMERINTAHAN DAN PELAYANAN PUBLIK	Persentase Penyelenggaraan Pemerintahan dan Pelayanan Publik yang dilaksanakan	100 %	944.618.520	100,00	90.243.148	100 %	80.619.700	75,00	24.154.750	75,00	29,96	175	114.397.898	100,00	12,11		
7.01.03	PROGRAM PEMBERDAYAAN MASYARAKAT DESA DAN KELURAHAN	Persentase capaian kegiatan pemberdayaan masyarakat desa dan kelurahan yang dilaksanakan	100 %	76.672.832	100,00	4.714.750	100 %	4.775.700	100,00	4.706.000	100,00	98,54	200	9.420.750	200,00	12,29		
7.01.04	PROGRAM KOORDINASI KETENTRAMAN DAN KETERTIBAN UMUM	Persentase Konflik yang ditindaklanjuti	100 %	288.853.540	100,00	22.456.000	100 %	16.224.600	100,00	3.364.500	100,00	20,74	200	25.820.500	100,00	8,94		
7.01.06	PROGRAM PEMBINAAN DAN PENGAWASAN PEMERINTAHAN DESA	Persentase dokumen/laporan perencanaan, penganggaran dan pelaporan desa yang disusun dengan benar dan tepat waktu	100 %	152.099.000	100,00	12.873.750	100 %	12.997.600	50,00	4.202.000	50,00	32,33	150	17.075.750	100,00	11,23		

Evaluasi Hasil Pelaksanaan Perencanaaan Daerah sampai dengan Tahun Berjalan

Kabupaten Trenggalek

Kode	Bidang Urusan Pemerintahan dan Program Prioritas Pembangunan	Indikator Kinerja Program (outcome)	Capaian Kinerja Program dan Kerangka Pendanaan		Realisasi Capaian Kinerja RKPD s/d Tahun Lalu (n-2)		Target Kinerja dan Anggaran RKPD Tahun berjalan yang dievaluasi (Tahun N-1)		Realisasi Capaian Kinerja dan Anggaran RKPD yang dievaluasi (tahun n-1)		Tingkat Capaian Kinerja dan Realisasi Anggaran RKPD (%)		Realisasi Kinerja dan Anggaran RKPD s/d Tahun N-1		Tingkat Capaian Kinerja dan Realisasi Anggaran RPJMD s/d Tahun n-1 (%)		Perangkat Daerah Penanggung Jawab	Ket.
			Kondisi Kinerja pada Akhir Periode RPJMD		Tahun 2023		Th. 2024		Tahun 2024 s/d TW I		Tahun 2024 s/d TW I		Tahun 2024 s/d TW I		Tahun 2024 s/d TW I			
			Target	Rp.	Kinerja	Rp.	Target	Rp.	Kinerja	Rp.	Kinerja	Rp.	Kinerja	Rp.	Kinerja	Rp.		
2	3	4	5		6		7		8		9 = 8/7 x 100%		10 = 6 + 8		11 =10/5 x 100%		12	13
					99,90				71,77									
X.XX.01	PROGRAM PENUNJANG URUSAN PEMERINTAHAN DAERAH KABUPATEN/KOTA	Cakupan pelayanan jasa administrasi perkantoran yang difasilitasi	100 %	16.231.235.297	105,81	2.392.356.869	100 %	2.563.825.750	69,16	1.145.187.695	69	45	175	3.537.544.564	100,00	21,79	Kecamatan Panggul	
		Persentase nilai aset dalam kondisi baik	100 %		99,70		100 %		99,69		100		199	-	100,00	-		
		Persentase Ketersediaan Dokumen Perencanaan, Penganggaran, dan Evaluasi Kinerja Perangkat Daerah	100 %		102,22		100 %		46,46		46		149	-	100,00			
7.01.02	PROGRAM PENYELENGGARAAN PEMERINTAHAN DAN PELAYANAN PUBLIK	Persentase Penyelenggaraan Pemerintahan dan Pelayanan Publik yang dilaksanakan	100 %	311.501.003	98,21	50.436.443	100 %	50.031.000	74,55	22.557.500	75	45	173	72.993.943	100,00	23,43		
	PROGRAM PEMBERDAYAAN MASYARAKAT DESA DAN KELURAHAN	Persentase capaian kegiatan pemberdayaan masyarakat desa dan kelurahan yang dilaksanakan	100 %	174.410.000	100,00	9.742.500	100 %	9.365.000	0,00		-	-	100	9.742.500	100,00	5,59		
7.01.04	PROGRAM KOORDINASI KETENTRAMAN DAN KETERTIBAN UMUM	Persentase Konflik yang ditindaklanjuti	100 %	352.203.000	100,00	25.057.500	100 %	17.668.000	100,00	2.010.000	100	11	200	27.067.500	100,00	7,69		
7.01.06	PROGRAM PEMBINAAN DAN PENGAWASAN PEMERINTAHAN DESA	Persentase dokumen/laporan perencanaan, penganggaran dan pelaporan desa yang disusun	100 %	148.360.000	100,00	12.707.000	100 %	20.790.000	50,00	900.000	50	4	150	13.607.000	100,00	9,17		

Evaluasi Hasil Pelaksanaan Perencanaaan Daerah sampai dengan Tahun Berjalan

Kabupaten Trenggalek

Kode	Bidang Urusan Pemerintahan dan Program Prioritas Pembangunan	Indikator Kinerja Program (outcome)	Capaian Kinerja Program dan Kerangka Pendanaan		Realisasi Capaian Kinerja RKPD s/d Tahun Lalu (n-2)		Target Kinerja dan Anggaran RKPD Tahun berjalan yang dievalusi (Tahun N-1)		Realisasi Capaian Kinerja dan Anggaran RKPD yang dievaluasi (tahun n-1)		Tingkat Capaian Kinerja dan realisasi Anggaran RKPD (%)		Realisasi Kinerja dan Anggaran RKPD s/d Tahun N-1		Tingkat Capaian Kinerja dan Realisasi Anggaran RPJMD s/d Tahun n-1 (%)		Perangkat Daerah Penanggung Jawab	Ket.
			Kondisi Kinerja pada Akhir Periode RPJMD		Th 2023		Th. 2024		Tahun 2024 s/d TW II		Tahun 2024 s/d TW II		Tahun 2024 s/d TW II		Tahun 2024 s/d TW II			
			Target	Rp.	Kinerja	Rp.	Target	Rp.	Kinerja	Rp.	Kinerja	Rp.	Kinerja	Rp.	Kinerja	Rp.		
2	3	4	5		6		7		8		9 = 8/7 x 100%		10 = 6 + 8		11 = 10/5 x 100%		12	13
7.01.01	PROGRAM PENUNJANG URUSAN PEMERINTAHAN DAERAH KABUPATEN/KOTA	Cakupan pelayanan jasa administrasi perkantoran yang difasilitasi	100 %	13.461.661.145	117,45	2.124.838.885	100 %	2.201.347.750	58,82	1.139.618.514	58,82	51,77	176,27	3.264.457.399	100,00	24,25	Kecamatan Pogalan	
		Persentase nilai aset dalam kondisi baik	100 %		93,79		100 %		93,79		93,79		187,58	-	100,00			
		Persentase Ketersediaan Dokumen Perencanaan, Penganggaran, dan Evaluasi Kinerja Perangkat Daerah	100 %		100,00		100 %		81,58		81,58		181,58	-	100,00			
7.01.02	PROGRAM PENYELENGGARAAN PEMERINTAHAN DAN PELAYANAN PUBLIK	Persentase Penyelenggaraan Pemerintahan dan Pelayanan Publik yang dilaksanakan	100 %	540.540.225	100,00	41.594.250	100 %	32.622.800	75,00	15.480.000	75,00	47,45	175,00	57.074.250	100,00	10,56		
7.01.03	PROGRAM PEMBERDAYAAN MASYARAKAT DESA DAN KELURAHAN	Persentase capaian kegiatan pemberdayaan masyarakat desa dan kelurahan yang dilaksanakan	100 %	66.121.004	100,00	2.589.200	100 %	2.600.000	0,00		-	0,00	100,00	2.589.200	100,00	3,92		
7.01.04	PROGRAM KOORDINASI KETENTRAMAN DAN KETERTIBAN UMUM	Persentase Konflik yang ditindaklanjuti	100 %	242.994.645	100,0	14.009.500	100 %	16.000.000	100,00	1.281.000	100,00	8,01	200,00	15.290.500	100,00	6,29		
7.01.06	PROGRAM PEMBINAAN DAN PENGAWASAN PEMERINTAHAN DESA	Persentase dokumen/laporan perencanaan, penganggaran dan pelaporan desa yang disusun dengan benar dan tepat waktu	100 %	296.352.439	100,00	19.192.500	100 %	14.550.000	50,00		0,00	0,00	150,00	19.192.500	100,00	6,48		

Evaluasi Hasil Pelaksanaan Perencanaaan Daerah sampai dengan Tahun Berjalan

Kabupaten Trenggalek

Kode	Bidang Urusan Pemerintahan dan Program Prioritas Pembangunan	Indikator Kinerja Program (outcome)	Capaian Kinerja Program dan Kerangka Pendanaan		Realisasi Capaian Kinerja RKPD s/d Tahun Lalu (n-2)		Target Kinerja dan Anggaran RKPD Tahun berjalan yang dievaluasi (Tahun N-1)			Realisasi Capaian Kinerja Program dan Kerangka Pendanaan Tahun 2023		Tingkat Capaian Kinerja dan Realisasi Anggaran RKPD (%)		Realisasi Kinerja dan Anggaran RKPD s/d Tahun N-1		Tingkat Capaian Kinerja dan Realisasi Anggaran RPJMD s/d Tahun n-1 (%)		Perangkat Daerah Penanggung Jawab	Ket.
			Kondisi Kinerja pada Akhir Periode RPJMD		Th. 2023		Th. 2024			Tahun 2024 s/d TW II		Tahun 2024 s/d TW II		Tahun 2024 s/d TW II		Tahun 2024 s/d TW II			
			Target	Rp.	Kinerja	Rp.	Target		Rp.	Kinerja	Rp.	Kinerja	Rp.	Kinerja	Rp.	Kinerja	Rp.		
2	3	4	5		6		7			8		9 = 8/7 x 100%		10 = 6 +8		11 = 10/5 x 100%		12	13
X.XX.01	**PROGRAM PENUNJANG URUSAN PEMERINTAHAN DAERAH KABUPATEN/KOTA**	Cakupan pelayanan jasa administrasi perkantoran yang difasilitasi	100 %	13.615.247.470	139,22	1.628.477.126	100 %		1.897.136.175	112,48	837.109.873	112,48	44,12	252	2.465.586.999	100,00	18,11	Kecamatan PULE	
		Persentase nilai aset dalam kondisi baik	100 %		92,07		100 %			92,63		92,63		185	-	100,00	-		
		Persentase Ketersediaan Dokumen Perencanaan, Penganggaran, dan Evaluasi Kinerja Perangkat Daerah	100 %		103,97		100 %			41,51		41,51		145	-	100,00	-		
7.01.02	**PROGRAM PENYELENGGARAAN PEMERINTAHAN DAN PELAYANAN PUBLIK**	Persentase Penyelenggaraan Pemerintahan dan Pelayanan Publik yang dilaksanakan	100 %	260.231.302	127,08	39.808.750	100 %		31.962.660	39,28	14.193.000	39,28	44,40	166	54.001.750	100,00	20,75		
7.01.03	**PROGRAM PEMBERDAYAAN MASYARAKAT DESA DAN KELURAHAN**	Persentase capaian kegiatan pemberdayaan masyarakat desa dan kelurahan yang dilaksanakan	100 %	304.331.013	125	17.107.000	100 %		12.338.500	50,00	3.874.500	50,00	31,40	175	20.981.500	100,00	6,89		
7.01.04	**PROGRAM KOORDINASI KETENTRAMAN DAN KETERTIBAN UMUM**	Persentase kasus konflik antar warga yang ditangani dan ditindaklanjuti	100 %	171.873.390	100,00	10.900.450	100 %		12.928.040	100,00	2.460.000	100,00	19,03	200	13.360.450	100,00	7,77		
7.01.06	**PROGRAM PEMBINAAN DAN PENGAWASAN PEMERINTAHAN DESA**	Persentase dokumen/laporan perencanaan, penganggaran dan pelaporan desa yang disusun dengan benar dan tepat waktu	100 %	133.105.789	150	20.655.300	100 %		14.979.000	50,00	1.950.000	50,00	13,02	200	22.605.300	100,00	16,98		

Evaluasi Hasil Pelaksanaan Perencanaaan Daerah sampai dengan Tahun Berjalan

Kabupaten Trenggalek

Kode	Bidang Urusan Pemerintahan dan Program Prioritas Pembangunan	Indikator Kinerja Program (outcome)	Capaian Kinerja Program dan Kerangka Pendanaan		Realisasi Capaian Kinerja RKPD s/d Tahun Lalu (n-2)		Target Kinerja dan Anggaran RKPD Tahun berjalan yang dievaluasi (Tahun N-1)		Realisasi Capaian Kinerja dan Anggaran RKPD yang dievaluasi (tahun n-1)		Tingkat Capaian Kinerja dan Realisasi Anggaran RKPD (%)		Realisasi Kinerja dan Anggaran RKPD s/d Tahun N-1		Tingkat Capaian Kinerja dan Realisasi Anggaran RPJMD s/d Tahun n-1 (%)		Perangkat Daerah Penanggung Jawab	Ket.
			Kondisi Kinerja pada Akhir Periode RPJMD		Th. 2023		Th. 2024		Tahun 2024 s/d TW II		Tahun 2024 s/d TW II		Tahun 2024 s/d TW II		Tahun 2024 s/d TW II			
			Target	Rp.	Kinerja	Rp.	Target	Rp.	Kinerja	Rp.	Kinerja	Rp.	Kinerja	Rp.	Kinerja	Rp.		
2	3	4	5		6		7		8		9 = 8/7 x 100%		10 = 6 + 8		11= 10/5 x 100%		(19)	
X.XX.01	PROGRAM PENUNJANG URUSAN PEMERINTAHAN DAERAH KABUPATEN/KOTA	Cakupan pelayanan jasa administrasi perkantoran yang difasilitasi	100 %	14.154.241.910	113,50	2.044.999.479	100 %	2.311.494.337	47,97	1.052.765.509	47,97	45,54	161	3.097.764.988	100,00	21,89	Kecamatan Suruh	
		Persentase nilai aset dalam kondisi	100 %		97,64		100 %		97,64		97,64		195	-	100,00	-		
		Persentase Ketersediaan Dokumen Perencanaan, Penganggaran, dan Evaluasi Kinerja Perangkat Daerah	100 %		135,59		100 %		40,98		40,98		177	-	100,00			
7.01.02	PROGRAM PENYELENGGARAAN PEMERINTAHAN DAN PELAYANAN PUBLIK	Persentase Penyelenggaraan Pemerintahan dan Pelayanan Publik yang dilaksanakan	100 %	437.785.632	100	65.043.600	100 %	54.966.080	92,83	21.545.000	92,83	39,20	193	86.588.600	100,00	19,78		
7.01.03	PROGRAM PEMBERDAYAAN MASYARAKAT DESA DAN KELURAHAN	Persentase capaian kegiatan pemberdayaan masyarakat desa dan kelurahan yang dilaksanakan	100 %	90.601.675	100	5.650.000	100 %	5.698.849			-	-	100	5.650.000	100,00	6,24		
7.01.04	PROGRAM KOORDINASI KETENTRAMAN DAN KETERTIBAN UMUM	Persentase Konflik yang ditindaklanjuti	100 %	104.656.346	100	9.873.000	100 %	9.910.959	100,00	6.322.000	100,00	63,79	200	16.195.000	200,00	15,47		
7.01.06	PROGRAM PEMBINAAN DAN PENGAWASAN PEMERINTAHAN DESA	Persentase dokumen/ laporan perencanaan, penganggaran dan pelaporan desa yang disusun dengan benar dan tepat waktu	100 %	55.228.654	100	7.356.000	100 %	7.416.775	50,00		50,00	-	150	7.356.000	100,00	13,32		

Evaluasi Hasil Pelaksanaan Perencanaaan Daerah sampai dengan Tahun Berjalan

Kabupaten Trenggalek

Kode	Bidang Urusan Pemerintahan dan Program Prioritas Pembangunan	Indikator Kinerja Program (outcome)	Capaian Kinerja Program dan Kerangka Pendanaan		Realisasi Capaian Kinerja RKPD s/d Tahun Lalu (n-2)		Target Kinerja dan Anggaran RKPD Tahun berjalan yang dievaluasi (Tahun N-1)			Realisasi Capaian Kinerja dan Anggaran RKPD yang dievaluasi (tahun n-1)		Tingkat Capaian Kinerja dan Realisasi Anggaran RKPD (%)		Realisasi Kinerja dan Anggaran RKPD s/d Tahun N-1		Tingkat Capaian Kinerja dan Realisasi Anggaran RPJMD s/d Tahun n-1 (%)		Perangkat Daerah Penanggung Jawab	Ket.
			Kondisi Kinerja pada Akhir Periode RPJMD		Th. 2023		Th. 2024			Tahun 2024 s/d TW I		Tahun 2024 s/d TW I		Tahun 2024 s/d TW I		Tahun 2024 s/d TW I			
			Target	Rp.	Kinerja	Rp.	Target		Rp	Kinerja	Rp.	Kinerja	Rp.	Kinerja	Rp.	Kinerja	Rp.		
2	3	4	5		6		7			8		9 = 8/7 x 100%		10 = 6 + 8		11 = 10/5 x 100%		12	13
X.XX.01	**PROGRAM PENUNJANG URUSAN PEMERINTAHAN DAERAH KABUPATEN/KOTA**	**Cakupan pelayanan jasa administrasi perkantoran yang difasilitasi**	**100 %**	**47.947.106.432**	**98,32**	**6.188.087.436**	**100 %**		**7.470.421.500**	**54,23**	**3.153.634.379**	**54,23**	**42,21**	**153**	**9.341.721.815**	**100,00**	**19,48**	Kecamatan Trenggalek	
	Kecamatan				100,00	5.484.582.045			6.851.349.000	49,84	2.931.396.172		42,79	150	8.415.978.217				
	Surodakan				100,00	123.989.104			125.689.000	48,71	36.757.010		29,24	149	160.746.114				
	Sumbergedong				100,00	203.467.315			143.110.500	64,72	51.629.200		36,08	165	255.096.515				
	Ngantru				96,00	138.100.881			119.930.000	43,21	54.182.336		45,18	139	192.283.217				
	Tamanan				94,00	113.067.980			115.081.500	57,11	32.553.461		28,29	151	145.621.441				
	Kelutan				99,90	124.880.111			115.261.500	61,77	47.116.200		40,88	162	171.996.311				
		Persentase nilai aset dalam kondisi baik	**100 %**		**97,81**	**-**	**100**	**%**		**27,17**	**-**	**27,17**		**125**	**-**	**100,00**			
	Kecamatan				97,81					21,32				119	-				
	Surodakan				97,81					25,00				123	-				
	Sumbergedong				97,81					25,00				123	-				
	Ngantru				97,81					16,67				114	-				
	Tamanan				97,81					25,00				123	-				
	Kelutan				97,81					50,00				148	-				
														-	-				
		Persentase Ketersediaan Dokumen Perencanaan, Penganggaran, dan Evaluasi Kinerja Perangkat Daerah	**100 %**		**16,67**	**-**	**100**	**%**		**94,59**		**94,59**		**111**	**-**	**100,00**			
	Kecamatan				100,00					94,59				195	-				
	Surodakan				0,00					0				-	-				
	Sumbergedong				0,00					0				-	-				
	Ngantru				0,00					0				-	-				
	Tamanan				0,00					0				-	-				
	Kelutan				0,00					0				-	-				
7.01.02	**PROGRAM PENYELENGGARAAN PEMERINTAHAN DAN PELAYANAN PUBLIK**	**Persentase Penyelenggaraan Pemerintahan dan Pelayanan Publik yang dilaksanakan**	100 %	**1.190.929.000**	**100,00**	**166.500.250**	**100**	**%**	**141.549.750**	**75,00**	**45.652.500**	**75,00**	**32,25**	**175**	**212.152.750**	**100,00**	**17,81**		

Kode	Bidang Urusan Pemerintahan dan Program Prioritas Pembangunan	Indikator Kinerja Program (outcome)	Capaian Kinerja Program dan Kerangka Pendanaan		Realisasi Capaian Kinerja RKPD s/d Tahun Lalu (n-2)		Target Kinerja dan Anggaran RKPD Tahun berjalan yang dievaluasi (Tahun N-1)			Realisasi Capaian Kinerja dan Anggaran RKPD yang dievaluasi (tahun n-1)		Tingkat Capaian Kinerja dan Realisasi Anggaran RKPD (%)		Realisasi Kinerja dan Anggaran RKPD s/d Tahun N-1		Tingkat Capaian Kinerja dan Realisasi Anggaran RPJMD s/d Tahun n-1 (%)		Perangkat Daerah Penanggung Jawab	Ket.
			Kondisi Kinerja pada Akhir Periode RPJMD		Th. 2023		Th. 2024			Tahun 2024 s/d TW I		Tahun 2024 s/d TW I		Tahun 2024 s/d TW I		Tahun 2024 s/d TW I			
			Target	Rp.	Kinerja	Rp.	Target		Rp	Kinerja	Rp.	Kinerja	Rp.	Kinerja	Rp.	Kinerja	Rp.		
7.01.03	**PROGRAM PEMBERDAYAAN MASYARAKAT DESA DAN KELURAHAN**	**Persentase capaian kegiatan pemberdayaan masyarakat desa dan kelurahan yang dilaksanakan**	**100 %**	**8.467.795.570**	**84,17**	**1.403.927.330**	**100**	**%**	**2.334.563.700**	**93,75**	**531.765.100**	**93,75**	**22,78**	**178**	**1.935.692.430**	**100,00**	**22,86**		
	Kecamatan				100	11.523.000			15.116.000	100,00	9.813.000		64,92	200	21.336.000				
	Surodakan				100	321.848.250			462.015.000	100,00	22.772.500		4,93	200	344.620.750				
	Sumbergedong				100	310.849.100			444.593.550	100,00	157.038.900		35,32	200	467.888.000				
	Ngantru				68,33	130.293.780			467.774.100	75,00	18.636.750		3,98	143	148.930.530				
	Tamanan				100	322.529.600			472.622.250	100	145.510.400		30,79	200	468.040.000				
	Kelutan				100	306.883.600			472.442.800	100	177.993.550		37,68	200	484.877.150				
7.01.04	**PROGRAM KOORDINASI KETENTRAMAN DAN KETERTIBAN UMUM**	**Persentase Konflik yang ditindaklanjuti**	**100 %**	**2.149.713.918**	**100,00**	**198.708.850**	**100**	**%**	**245.797.500**	**50,00**	**31.003.950**	**50,00**	**12,61**	**150**	**229.712.800**	**100,00**	**10,69**		
	Kecamatan				100	54.242.900			55.000.000	50,00	17.507.600		31,83	150	71.750.500				
	Surodakan				100,00	18.985.000			38.159.500	50,00	2.365.000		6,20	150	21.350.000				
	Sumbergedong				100,00	29.324.000			38.159.500	50,00	1.996.500		5,23	150	31.320.500				
	Ngantru				100,00	32.902.200			38.159.500	50,00	-		-	150	32.902.200				
	Tamanan				100,00	32.814.500			38.159.500	50,00	-		-	150	32.814.500				
	Kelutan				100,00	30.440.250			38.159.500	50,00	9.134.850		23,94	150	39.575.100				
7.01.06	**PROGRAM PEMBINAAN DAN PENGAWASAN PEMERINTAHAN DESA**	**Persentase dokumen/ laporan perencanaan, penganggaran dan pelaporan desa yang disusun dengan benar dan tepat waktu**	**100 %**	**331.125.000**	**100,00**	**55.674.200**	**100**	**%**	**52.080.000**	**50,00**	**15.708.600**	**50,00**	**30,16**	**150**	**71.382.800**	**100,00**	**21,56**		

EVALUASI HASIL PELAKSANAAN PERENCANAAN DAERAH SAMPAI DENGAN TAHUN BERJALAN

KABUPATEN TRENGGALEK

Kode	Bidang Urusan Pemerintahan dan Program Prioritas Pembangunan	Indikator Kinerja Program (outcome)	Capaian Kinerja Program dan Kerangka Pendanaan		Realisasi Capaian Kinerja RKPD s/d tahun Lalu (n-2)		Target Kinerja dan Anggaran RKPD Tahun berjalan yang dievaluasi (Tahun N-1)		Realisasi Capaian Kinerja dan Anggaran RKPD yang dievaluasi (tahun n-1)		Tingkat Capaian Kinerja dan Realisasi Anggaran RKPD (%)		Realisasi Kinerja dan Anggaran RKPD s/d Tahun N-1		Tingkat Capaian Kinerja dan Realisasi Anggaran RPJMD s/d Tahun n-1 (%)		Perangkat Daerah Penanggung Jawab	Ket.
			Kondisi Kinerja pada Akhir Periode RPJMD		Th 2023		Th. 2024		Tahun 2024 s/d TW II		Tahun 2024 s/d TW II		Tahun 2024 s/d TW II		Tahun 2024 s/d TW II			
			Target	Rp.	Kinerja	Rp.	Target	Rp.	Kinerja	Rp.	Kinerja	Rp.	Kinerja	Rp.	Kinerja	Rp.		
2	3	4	5		6		7		8		9 = 8/7 x 100%		10 = 6 + 8		11 = 10/5 x 100%		12	13
7.01.01	**PROGRAM PENUNJANG URUSAN PEMERINTAHAN DAERAH KABUPATEN/KOTA**	Cakupan pelayanan jasa administrasi perkantoran yang difasilitasi	100 %	16.216.257.015	105,41	2.237.673.290	100 %	2.456.055.774	54,98	1.145.923.810	54,98	46,66	160	3.383.597.100	100,00	20,87	Kecamatan Tugu	
		Persentase nilai aset dalam kondisi baik	100 %		98,26		100 %		98,26		98,26		197	-	100,00			
		Persentase Ketersediaan Dokumen Perencanaan, Penganggaran, dan Evaluasi Kinerja Perangkat Daerah	100 %		127,89		100 %		40,98		40,98		169	-	100,00			
7.01.02	**PROGRAM PENYELENGGARAAN PEMERINTAHAN DAN PELAYANAN PUBLIK**	Persentase Penyelenggaraan Pemerintahan dan Pelayanan Publik yang dilaksanakan	100 %	579.075.353	100,00	68.146.470	100 %	55.903.532	75,00	26.753.000	75,00	47,86	175	94.899.470	100,00	16,39		
7.01.04	**PROGRAM KOORDINASI KETENTRAMAN DAN**	Persentase Konflik yang ditindaklanjuti	100 %	199.745.443	100,00	16.493.300	100 %	16.610.040	100,00	6.414.000	100,00	38,62	200	22.907.300	100,00	11,47		
7.01.05	**PROGRAM PENYELENGGARAAN URUSAN PEMERINTAHAN UMUM**	Persentase laporan hasil Penyelenggaraan Urusan Pemerintahan Umum yang Dilaksanakan	100 %	184.563.703	100,00	18.038.000	100 %	10.699.556	50,00	7.482.000	50,00	69,93	150	25.520.000	100,00	13,83		
7.01.06	**PROGRAM PEMBINAAN DAN PENGAWASAN PEMERINTAHAN DESA**	Persentase dokumen/laporan perencanaan, penganggaran dan pelaporan desa yang disusun dengan benar dan tepat waktu	100 %	165.946.842	100,00	15.265.500	100 %	13.997.673	50,00	7.962.750	50,00	56,89	150	23.228.250	100,00	14,00		

EVALUASI HASIL PELAKSANAAN PERENCANAAN DAERAH SAMPAI DENGAN TAHUN BERJALAN KABUPATEN TRENGGALEK
KABUPATEN TRENGGALEK

Kode	Bidang Urusan Pemerintahan dan Program Prioritas Pembangunan	Indikator Kinerja Program (outcome)	Capaian Kinerja Program dan Kerangka Pendanaan			Realisasi Capaian Kinerja RKPD s/d Tahun Lalu (n-2)		Target Kinerja dan Anggaran RKPD Tahun berjalan yang dievaluasi (Tahun n-1)			Realisasi Capaian Kinerja dan Anggaran RKPD yang dievaluasi (tahun n-1)		Tingkat Capaian Kinerja dan Realisasi Anggaran RKPD (%)		Realisasi Kinerja dan Anggaran RKPD s/d Tahun N-1		Tingkat Capaian Kinerja dan Realisasi Anggaran RPJMD s/d Tahun n-1 (%)		Perangkat Daerfah Penanggung Jawab	Keterangan
			Kondisi Kinerja pada Akhir Periode RPJMD			Th. 2023		Th. 2024			Tahun 2024 s/d TW I		Tahun 2024 s/d TW III		Tahun 2024 s/d TW II		Tahun 2024 s/d TW II			
			Target		Rp.	Kinerja	Rp.	Target		Rp.	Kinerja	Rp.	Kinerja	Rp.	Kinerja	Rp.	Kinerja	Rp.		
2	3	4	5			6		7			8		9=8/7x100%		10=6+8		11=10/5 x 100%		12	13
	KEC. WATULIMO						2.352.124.236			2.400.335.000		1.148.064.786				3.500.189.022				
X.XX.01	**PROGRAM PENUNJANG URUSAN PEMERINTAHAN DAERAH KABUPATEN/KOTA**	Cakupan pelayanan jasa administrasi perkantoran yang difasilitasi	100	%	15.228.381.535	106,22	2.223.918.769	100	%	2.285.697.543	58,20	1.098.871.786	58,20	48,08	164,42	3.322.790.555	100,00	2,18	Kecamatan Watulimo	
		Persentase nilai aset dalam kondisi baik	100	%		96,27		100	%		98,88		98,88	-	195,15	-	100,00			
		Persentase Ketersediaan Dokumen Perencanaan, Penganggaran, dan Evaluasi Kinerja Perangkat Daerah	100	%		133,16		100	%		111,00		111,00	-	244,16	-	100,00			
7.01.02	**PROGRAM PENYELENGGARAAN PEMERINTAHAN DAN PELAYANAN PUBLIK**	Prosentase penyelenggaraan pemerintahan dan pelayanan publik	100	%	576.229.532	104,08	82.300.100	100	%	67.724.915	67,66	31.943.000	67,66	0,00	171,74	114.243.100	100,00	1,98		
7.01.03	**PROGRAM PEMBERDAYAAN MASYARAKAT DESA DAN KELURAHAN**	Program Pemberdayaan Masyarakat Desa Dan Kelurahan	100	%	33.504.840	0	-	100	%	-			0,00	0,00	0,00	-	0,00	0,00		
7.01.04	**PROGRAM KOORDINASI KETENTRAMAN DAN KETERTIBAN UMUM**	Prosentase koordinasi ketentraman dan ketertiban umum yang dilaksanakan	100	%	493.195.296	100	29.085.000	100	%	29.105.795	52,22	12.650.000	52,22	0,00	152,22	41.735.000	100,00	0,85		
7.01.06	**PROGRAM PEMBINAAN DAN PENGAWASAN PEMERINTAHAN DESA**	Prosentase penyelenggaraan Pembinaan dan Pengawasan Pemerintahan Desa	100	%	229.011.994	100	16.820.367	100	%	17.806.747	63,00	4.600.000	63,00	0,00	163,00	21.420.367	100,00	0,94		

EVALUASI HASIL PELAKSANAAN PERENCANAAN DAERAH SAMPAI DENGAN TAHUN BERJALAN
KABUPATEN TRENGGALEK

Kode	Bidang Urusan Pemerintahan dan Program Prioritas Pembangunan	Indikator Kinerja Program (outcome)	Capaian Kinerja Program dan Kerangka Pendanaan			Realisasi Capaian Kinerja RKPD s/d Tahun Lalu (n-2)		Target Kinerja dan Anggaran RKPD Tahun berjalan yang dievaluasi (Tahun N-1)			Realisasi Capaian Kinerja dan Anggaran RKPD yang dievaluasi (tahun n-1)		Tingkat Capaian Kinerja dan Realisasi Anggaran RKPD (%)		Realisasi Kinerja dan Anggaran RKPD s/d Tahun N-1		Tingkat Capaian Kinerja dan Realisasi Anggaran RPJMD s/d Tahun n-1 (%)		Perangkat Daerah Penanggung Jawab	Keterangan
			Kondisi Kinerja pada Akhir Periode RPJMD			Th. 2023		Th. 2024			Tahun 2024 s/d TW II		Tahun 2024 s/d TW II		Tahun 2024 s/d TW II		Tahun 2024 s/d TW II			
			Target		Rp.	Kinerja	Rp.	Target		Rp.	Kinerja	Rp.	Kinerja	Rp.	Kinerja	Rp.	Kinerja	Rp.		
2	3	4	5			6		7			8		9=8/7 x 100%		10=6+8		11=10/5 x 100%		12	13
8.01	**KESATUAN BANGSA DAN POLITIK**				**90.552.958.340**		**33.591.947.273**			**55.847.509.250**		**8.890.643.180**				**42.482.590.453**			**-**	
X.XX.01	**PROGRAM PENUNJANG URUSAN PEMERINTAHAN DAERAH KABUPATEN/KOTA**	Persentase Ketersediaan Dokumen Perencanaan, Penganggaran, dan Evaluasi Kinerja Perangkat Daerah	100	%	14.102.116.340	148,55	4.118.743.495	100	%	3.958.718.350	35,29	1.816.996.810	35,29	45,90	183,84	5.935.740.305	100,00	42,09	Badan Kesatuan Bangsa dan Politik	
		Cakupan pelayanan jasa administrasi perkantoran yang difasilitasi	100	%		161,80		100	%		53,68		53,68	-	215,48	-	100,00			
		Persentase nilai aset dalam kondisi baik	100	%		96,00		100	%		95,93		95,93	-	191,93	-	100,00			
8.01.02	**PROGRAM PENGUATAN IDEOLOGI PANCASILA DAN KARAKTER KEBANGSAAN**	Persentase Penguatan Idelogi Pancasila dan Karakter Bangsa yang dilaksanakan	100	%	957.450.000	83,67	688.721.660	100	%	835.000.000	38,46	18.709.500	38,46	2,24	122,13	707.431.160	100,00	73,89		
8.01.03	**PROGRAM PENINGKATAN PERAN PARTAI POLITIK DAN LEMBAGA PENDIDIKAN MELALUI PENDIDIKAN POLITIK DAN PENGEMBANGAN ETIKA SERTA BUDAYA POLITIK**	Persentase Peningkatan Peran Partai Politik dan Pendidikan Politik , Pengembangan Etika serta Budaya Politik Yang dilaksanakan	100	%	70.528.092.000	133,34	26.819.606.944	100	%	49.747.790.900	33,34	5.495.382.667	33,34	11,05	166,68	32.314.989.611	100,00	45,82		
8.01.04	**PROGRAM PEMBERDAYAAN DAN PENGAWASAN ORGANISASI KEMASYARAKATAN**	Persentase Ormas yang Aktif	24	%	437.500.000	115,27	41.244.775	23,00	%	400.000.000	73,22	630.000.000	318,35	157,50	188,49	671.244.775	100,00	153,43		
8.01.05	**PROGRAM PEMBINAAN DAN PENGEMBANGAN KETAHANAN EKONOMI, SOSIAL, DAN BUDAYA**	Persentase Konflik SARA yang tertangani	100	%	1.888.000.000	100,00	280.351.500	100	%	225.000.000	100,00	166.775.000	100,00	74,12	200,00	447.126.500	100,00	23,68		
8.01.06	**PROGRAM PENINGKATAN KEWASPADAAN NASIONAL DAN PENINGKATAN KUALITAS DAN FASILITASI PENANGANAN KONFLIK SOSIAL**	Persentase Konflik sosial yang tertangani	100	%	2.639.800.000	100,00	1.643.278.899	100	%	681.000.000	100,00	762.779.203	100,00	112,01	200,00	2.406.058.102	100,00	91,15		
						80,61	**33.591.947.273**				**100,77**	**8.890.643.180**								

EVALUASI HASIL PELAKSANAAN PERENCANAAN DAERAH SAMPAI DENGAN TAHUN BERJALAN
KABUPATEN TRENGGALEK

Kode	Bidang Urusan Pemerintahan dan Program Prioritas Pembangunan	Indikator Kinerja Program (outcome)	Capaian Kinerja Program dan Kerangka Pendanaan			Realisasi Capaian Kinerja RKPD s/d Tahun Lalu (n-2)		Target Kinerja dan Anggaran RKPD Tahun Berjalan yang Dievaluasi (Tahun N-1)			Realisasi Capaian Kinerja dan Anggaran RKPD yang dievaluasi (tahun n-1)		Tingkat Capaian Kinerja dan Realisasi Anggaran RKPD (%)		Realisasi Kinerja dan Anggaran RKPD s/d Tahun N-1		Tingkat Capaian Kinerja dan realisasi Anggaran RPJMD s/d Tahun n-1 (%)		Perangkat Daerah Penanggung Jawab	Keterangan
			Kondisi Kinerja pada Akhir Periode RPJMD			Th. 2023		Th. 2024			Tahun 2024 s/d TW II		Tahun 2024 s/d TW II		Tahun 2024 s/d TW II		Tahun 2024 s/d TW II			
			Target		Rp.	Kinerja	Rp.	Target		Rp.	Kinerja	Rp.	Kinerja	Rp.	Kinerja	Rp.	Kinerja	Rp.		
2	3	4	5			6		7			8		9=8/7 x 100%		10=6+8		11=10/5 x 100%		12	13
1.04	**URUSAN PEMERINTAHAN BIDANG PERUMAHAN DAN KAWASAN PERMUKIMAN**				**189.781.291.603**		**96.031.593.166**			**32.580.017.000**		**3.247.224.883**							-	
X.XX.01	**PROGRAM PENUNJANG URUSAN PEMERINTAHAN DAERAH KABUPATEN/ KOTA**	Cakupan pelayanan jasa administrasi perkantoran yang difasilitasi	100,00	%	72.704.642.586	86,01	10.460.264.870	100,00	%	10.901.017.000	20,75	3.184.470.811	20,75	29,21	106,76	13.644.735.681	100,00	18,77	Dinas Perumahan, Kawasan Permukiman dan Lingkungan Hidup	
		Persentase nilai aset dalam kondisi baik	100,00	%		76,66		100,00	%		33,40		33,40		110,06	-	100,00	#DIV/0!		
		Persentase Ketersediaan Dokumen Perencanaan, Penganggaran, dan Evaluasi Kinerja Perangkat Daerah	100,00	%		84,94		100,00	%		36,67		36,67		121,61	-	100,00	#DIV/0!		
1.04.02	**PROGRAM PENGEMBANGAN PERUMAHAN**	Persentase Rumah Korban Bencana Alam yang Terdata	100,00	%	6.675.000.000	100	1.337.181.000	100,00	%	444.000.000	0		0,00	-	100,00	1.337.181.000	100,00	20,03		
1.04.03	**PROGRAM KAWASAN PERMUKIMAN**	Persentase RTLH yang Tertangani	100,00	%	26.061.642.000	81,82	431.991.960	79,15	%	75.000.000	0		0,00	-	81,82	431.991.960	81,82	1,66		
1.04.04	**PROGRAM PERUMAHAN DAN KAWASAN PERMUKIMAN KUMUH**	Persentase Perbaikan RTLH	100,00	%	11.434.970.000	100	74.175.000	100,00	%	385.000.000	0		0,00	-	100,00	74.175.000	100,00	0,65		
1.04.05	**PROGRAM PENINGKATAN PRASARANA, SARANA DAN UTILITAS UMUM (PSU)**	Persentase Penduduk yang Terlayani PSU Perumahan	100,00	%	64.730.037.017	186	83.727.980.336	92,38	%	20.775.000.000	0	62.754.072	0,00	0,30	186,00	83.790.734.408	100,00	129,45		
2.11	**URUSAN PEMERINTAHAN BIDANG LINGKUNGAN HIDUP**				**78.717.062.631**		**12.589.053.781**			**11.249.739.000**						**15.490.944.957**				
2.11.02	**PROGRAM PERENCANAAN LINGKUNGAN HIDUP**	Persentase Perencanaan Lingkungan Hidup yang Tersedia	100,00	%	1.232.750.635	100,00	238.670.300	100,00	%	255.000.000	0,00	11.244.500	0,00	4,41	100,00	249.914.800	100,00	20,27	Dinas Perumahan, Kawasan Permukiman dan Lingkungan Hidup	
2.11.03	**PROGRAM PENGENDALIAN PENCEMARAN DAN/ATAU KERUSAKAN LINGKUNGAN HIDUP**	Persentase Pencegahan Pencemaran dan/atau Kerusakan Lingkungan Hidup yang Terlaksana	100,00	%	2.141.223.030	100,00	1.015.539.174	100,00	%	1.000.000.000	0,00	51.874.400	0,00	5,19	100,00	1.067.413.574	100,00	49,85		
2.11.04	**PROGRAM PENGELOLAAN KEANEKARAGAMAN HAYATI (KEHATI)**	Persentase RTH Publik yang Terkelola	100,00	%	41.285.319.650	100,00	5.582.356.191	100,00	%	4.983.739.000	25,00	1.245.749.993	25,00	25,00	125,00	6.828.106.184	100,00	16,54		
2.11.05	**PROGRAM PENGENDALIAN BAHAN BERBAHAYA DAN BERACUN (B3) DAN LIMBAH BAHAN BERBAHAYA DAN BERACUN (LIMBAH B3)**	Persentase Rekomendasi Izin Penyimpanan Sementara Limbah B3 yang Diterbitkan	100,00	%	2.160.051.000	87,50	14.000.000	67,08	%	20.000.000	0,00	-	0,00	-	87,50	14.000.000	87,50	0,65		
2.11.06	**PROGRAM PEMBINAAN DAN PENGAWASAN TERHADAP IZIN LINGKUNGAN DAN IZIN PERLINDUNGAN DAN PENGELOLAAN LINGKUNGAN HIDUP (PPLH)**	Persentase Pembinaan dan Pengawasan Terhadap Izin Lingkungan dan Izin PPLH	100,00	%	1.076.000.000	96,67	100.626.500	100,00	%	125.000.000	12,96	13.587.050	12,96	10,87	109,63	114.213.550	100,00	10,61		
2.11.08	**PROGRAM PENINGKATAN PENDIDIKAN, PELATIHAN DAN PENYULUHAN LINGKUNGAN HIDUP UNTUK MASYARAKAT**	Persentase Penyelenggaraan Pendidikan, Pelatihan, dan Penyuluhan kepada Lembaga Kemasyarakatan	100,00	%	4.831.365.095	90,24	177.876.250	100,00	%	220.000.000	44,23	40.773.586	44,23	18,53	134,47	218.649.836	100,00	4,53		

Kode	Bidang Urusan Pemerintahan dan Program Prioritas Pembangunan	Indikator Kinerja Program (outcome)	Capaian Kinerja Program dan Kerangka Pendanaan			Realisasi Capaian Kinerja RKPD s/d Tahun Lalu (n-2)		Target Kinerja dan Anggaran RKPD Tahun Berjalan yang Dievaluasi (Tahun N-1)			Realisasi Capaian Kinerja dan Anggaran RKPD yang dievaluasi (tahun n-1)		Tingkat Capaian Kinerja dan Realisasi Anggaran RKPD (%)		Realisasi Kinerja dan Anggaran RKPD s/d Tahun N-1		Tingkat Capaian Kinerja dan realisasi Anggaran RPJMD s/d Tahun n-1 (%)		Perangkat Daerah Penanggung Jawab	Keterangan
			Kondisi Kinerja pada Akhir Periode RPJMD			Th. 2023		Th. 2024			Tahun 2024 s/d TW II		Tahun 2024 s/d TW II		Tahun 2024 s/d TW II		Tahun 2024 s/d TW II			
			Target		Rp.	Kinerja	Rp.	Target		Rp.	Kinerja	Rp.	Kinerja	Rp.	Kinerja	Rp.	Kinerja	Rp.		
2	3	4	5			6		7			8		9=8/7 x 100%		10=6+8		11=10/5 x 100%		12	13
2.11.09	PROGRAM PENGHARGAAN LINGKUNGAN HIDUP UNTUK MASYARAKAT	Persentase Pemberian Penghargaan Lingkungan Hidup Tingkat Kabupaten	100,00	%	1.388.549.221	100,00	265.199.867	100,00	%	260.000.000		14.979.750	0,00	5,76	100,00	280.179.617	100,00	20,18		
2.11.10	PROGRAM PENANGANAN PENGADUAN LINGKUNGAN HIDUP	Persentase Penanganan Pengaduan Masyarakat terkait PPLH	100,00	%	86.489.500	100,00	8.864.000	100,00	%	10.000.000	16,67	2.600.000	16,67	26,00	116,67	11.464.000	100,00	13,25		
2.11.11	PROGRAM PENGELOLAAN PERSAMPAHAN	Persentase Volume Sampah yang Tertangani	70,00	%	24.515.314.500	42,56	5.185.921.499	66,00	%	4.376.000.000	23,77	1.521.081.897	36,02	34,76	66,33	6.707.003.396	94,76	27,36		

EVALUASI HASIL PELAKSANAAN PERENCANAAN DAERAH SAMPAI DENGAN TAHUN BERJALAN

KABUPATEN TRENGGALEK

Kode	Bidang Urusan Pemerintahan dan Program Prioritas Pembangunan	Indikator Kinerja Program (outcome)	Capaian Kinerja Program dan Kerangka Pendanaan			Realisasi Capaian Kinerja RKPD s/d Tahun Lalu (n-2)		Target Kinerja dan Anggaran RKPD Tahun Berjalan yang Dievaluasi (Tahun N-1)			Realisasi Capaian Kinerja dan Anggaran RKPD yang Dievaluasi (tahun n-1)		Tingkat Capaian Kinerja dan Realisasi Anggaran RKPD (%)		Realisasi Kinerja dan Anggaran RKPD s/d Tahun N-1		Tingkat Capaian Kinerja dan realisasi Anggaran RPJMD s/d Tahun n-1 (%)		Perangkat Daerah Penanggung Jawab	Keterangan
			Kondisi Kinerja pada Akhir Periode RPJMD			Th. 2023		Th. 2024			Th. 2024 s/d TW II		Th. 2024 s/d TW II		Th. 2024 s/d TW II		Th. 2024 s/d TW II			
			Target		Rp.	Kinerja	Rp.	Target		Rp.	Kinerja	Rp.	Kinerja	Rp.	Kinerja	Rp.	Kinerja	Rp.		
2	3	4	5			6		7			8		9=8/7 x 100%		10=6+8		11=10/5 x 100%		12	13
4.02	UNSUR SEKRETARIAT DPRD				247.429.426.962					49.939.181.550		26.967.794.489				74.295.794.306			-	
X.XX.01	PROGRAM PENUNJANG URUSAN PEMERINTAHAN DAERAH KABUPATEN/ KOTA	Cakupan pelayanan jasa administrasi perkantoran yang difasilitasi	100	%	187.401.819.739	100	27.590.038.562	100	%	35.537.545.485	49,11	15.344.073.967	49,11	43,18	149,11	42.934.112.529	100,00	22,91	Sekretariat DPRD	
		Persentase nilai aset dalam kondisi baik	100	%		97,00		100	%		96,83		96,83	-	193,83	-	100,00	-		
		Persentase Ketersediaan Dokumen Perencanaan, Penganggaran, dan Evaluasi Kinerja Perangkat Daerah	100	%		99,56		100	%		22,68		22,68	-	122,24	-	100,00	-		
4.02.02	PROGRAM DUKUNGAN PELAKSANAAN TUGAS DAN FUNGSI DPRD	Persentase Dukungan Pelaksanaan Tugas dan Fungsi DPRD yang dilaksanakan	100	%	60.027.607.223	112,49	19.737.961.255	100	%	14.401.636.065	30,80	11.623.720.522	30,80	80,71	143,29	31.361.681.777	100,00	52,25		

EVALUASI HASIL PELAKSANAAN PERENCANAAN DAERAH SAMPAI DENGAN TAHUN BERJALAN
KABUPATEN TRENGGALEK

Kode	Bidang Urusan Pemerintahan dan Program Prioritas Pembangunan	Indikator Kinerja Program (outcome)	Capaian Kinerja Program dan Kerangka Pendanaan		Realisasi Capaian Kinerja RKPD s/d Tahun Lalu (n-2)		Target Kinerja dan Anggaran RKPD Tahun Berjalan yang Dievaluasi (Tahun N-1)		Realisasi Capaian Kinerja dan Anggaran RKPD yang Dievaluasi (tahun n-1)		Tingkat Capaian Kinerja dan Realisasi Anggaran RKPD (%)		Realisasi Kinerja dan Anggaran RKPD s/d Tahun N-1		Tingkat Capaian Kinerja dan realisasi Anggaran RPJMD s/d Tahun n-1 (%)		Perangkat Daerah Penanggung Jawab	Keterangan
			Kondisi Kinerja pada Akhir Periode RPJMD		Th. 2023		Th. 2024		Tahun 2024 s/d TW II		Tahun 2024 s/d TW II		Tahun 2024 s/d TW II		Tahun 2024 s/d TW II			
			Target	Rp.	Kinerja	Rp.	Target	Rp.	Kinerja	Rp.	Kinerja	Rp.	Kinerja	Rp.	Kinerja	Rp.		
2	3	4	5		6		7		8		9=8/7 x 100%		10=6+8		11=10/5 x 100%		12	13
						2.051.665.197		2.445.503.130		**981.069.055**				**3.032.734.252**				
7.01.01	**PROGRAM PENUNJANG URUSAN PEMERINTAHAN DAERAH KABUPATEN/KOTA**	Cakupan pelayanan jasa administrasi perkantoran yang difasilitasi	100 %	15.137.536.536	95,12	1.937.596.197	100 %	2.358.800.963	231,00	946.706.955	231,00	40,14	326,12	2.884.303.152	100,00	19,05	Kecamatan Kampak	
		Persentase nilai aset dalam kondisi baik	100 %		95,00		100 %		99,57		99,57		194,57	-	100,00	-		
		Persentase Ketersediaan Dokumen Perencanaan, Penganggaran, dan Evaluasi Kinerja Perangkat Daerah	100 %		105,30		100 %		45,16		45,16		150,46	-	100,00	-		
7.01.02	**PROGRAM PENYELENGGARAAN PEMERINTAHAN DAN PELAYANAN PUBLIK**	Persentase Penyelenggaraan Pemerintahan dan Pelayanan Publik yang dilaksanakan	100 %	528.200.000	111,10	59.290.000	100 %	40.702.167	175,00	29.964.600	175,00	73,62	286,10	89.254.600	100,00	16,90		
7.01.03	**PROGRAM PEMBERDAYAAN MASYARAKAT DESA DAN KELURAHAN**	Persentase capaian kegiatan pemberdayaan masyarakat desa dan kelurahan yang dilaksanakan	100 %	77.131.544	143,32	7.875.000	100 %	8.000.000	50,00		50,00	-	193,32	7.875.000	100,00	10,21		
7.01.04	**PROGRAM KOORDINASI KETENTRAMAN DAN KETERTIBAN UMUM**	Persentase Konflik yang ditindaklanjuti	100 %	210.036.000	100,00	8.022.000	100 %	9.000.000	50,00		50,00	-	150,00	8.022.000	100,00	3,82		
7.01.06	**PROGRAM PEMBINAAN DAN PENGAWASAN PEMERINTAHAN DESA**	Persentase dokumen/laporan perencanaan, penganggaran dan pelaporan desa yang disusun dengan benar dan tepat waktu	100 %	365.435.000	100,00	38.882.000	100 %	29.000.000	62,50	4.397.500	62,50	15,16	162,50	43.279.500	100,00	11,84		

EVALUASI HASIL PELAKSANAAN PERENCANAAN DAERAH SAMPAI DENGAN TAHUN BERJALAN
KABUPATEN TRENGGALEK

Kode	Bidang Urusan Pemerintahan dan Program Prioritas Pembangunan	Indikator Kinerja Program (outcome)	Capaian Kinerja Program dan Kerangka Pendanaan			Realisasi Capaian Kinerja RKPD s/d Tahun Lalu (n-2)		Target Kinerja dan Anggaran RKPD Tahun Berjalan yang Dievaluasi (Tahun N-1)			Realisasi Capaian Kinerja dan Anggaran RKPD yang dievaluasi (tahun n-1)		Tingkat Capaian Kinerja dan Realisasi Anggaran RKPD (%)		Realisasi Kinerja dan Anggaran RKPD s/d Tahun N-1		Tingkat Capaian Kinerja dan Realisasi Anggaran RPJMD s/d Tahun n-1 (%)		Perangkat Daerah Penanggung Jawab	Keterangan
			Kondisi Kinerja pada Akhir Periode RPJMD			Th. 2023		Th. 2024			Tahun 2024 s/d TW II		Tahun 2024 s/d TW II		Tahun 2024 s/d TW II		Tahun 2024 s/d TW II			
			Target		Rp.	Kinerja	Rp.	Target		Rp.	Kinerja	Rp.	Kinerja	Rp.	Kinerja	Rp.	Kinerja	Rp.	Kinerja	Rp.	
2	3	4	5			6		7			8		9=8/7 x 100%		10=6+8		11=10/5 x 100%		12	13
1.05	URUSAN PEMERINTAHAN BIDANG KETENTERAMAN DAN KETERTIBAN UMUM SERTA PERLINDUNGAN MASYARAKAT				49.190.983.286		4.247.788.221			4.713.565.950		1.907.217.075				6.155.005.296			-	
X.XX.01	PROGRAM PENUNJANG URUSAN PEMERINTAHAN DAERAH KABUPATEN/ KOTA	Cakupan pelayanan jasa administrasi perkantoran yang difasilitasi	100	%	24.520.470.350	100,00	3.930.523.546	100	%	3.871.065.950	41,48	1.842.961.997	41,48	47,61	141,48	5.773.485.543	100,00	23,55	Badan Penanggulangan Bencana Daerah	
		Persentase nilai aset dalam kondisi baik	100	%		100,00		100	%		99,37		99,37	-	199,37	-	100,00	-		
		Persentase Ketersediaan Dokumen Perencanaan, Penganggaran, dan Evaluasi Kinerja Perangkat Daerah	100	%		100,00		100	%		41,67		41,67	-	141,67	-	100,00	-		
1.05.03	PROGRAM PENANGGULANGAN BENCANA	Persentase kejadian bencana yang tertangani pada pra, saat dan pasca bencana	100	%	24.670.512.936	100,00	317.264.675	100	%	842.500.000	100	64.255.078	100,00	7,63	200,00	381.519.753	100,00	1,55		
		Persentase desa tangguh bencana (desa rawan bencana)	39,49	%		31,50		34,39	%		34,39		100,00		65,89	-	166,85	-		

EVALUASI HASIL PELAKSANAAN PERENCANAAN DAERAH SAMPAI DENGAN TAHUN BERJALAN
KABUPATEN TRENGGALEK

Kode	Bidang Urusan Pemerintahan dan Program Prioritas Pembangunan	Indikator Kinerja Program (outcome)	Capaian Kinerja Program dan Kerangka Pendanaan			Realisasi Capaian Kinerja RKPD s/d Tahun Lalu (n-2)		Target Kinerja dan Anggaran RKPD Tahun Berjalan yang dievaluasi (Tahun N-1)			Realisasi Capaian Kinerja dan Anggaran RKPD yang dievaluasi (tahun n-1)		Tingkat Capaian Kinerja dan Realisasi Anggaran RKPD (%)		Realisasi Kinerja dan Anggaran RKPD s/d Tahun N-1		Tingkat Capaian Kinerja dan Realisasi Anggaran RPJMD s/d Tahun n-1 (%)		Perangkat Daerah Penanggung Jawab	Keterangan
			Kondisi Kinerja pada Akhir Periode			Th. 2023		Th. 2024			Tahun 2024 s/d TW II		Tahun 2024 s/d TW II		Tahun 2024 s/d TW II		Tahun 2024 s/d TW II			
			Target		Rp.	Kinerja	Rp.	Target		Rp.	Kinerja	Rp.	Kinerja	Rp.	Kinerja	Rp.	Kinerja	Rp.		
2	3	4	5			6		7			8		9=8/7 x 100%		10=6+8		11=10/5 x 100%		12	13
2.18	**URUSAN PEMERINTAHAN BIDANG PENANAMAN MODAL**				**35.672.944.607**		**4.709.986.380**			**4.964.012.150**		**1.656.882.489**				**6.366.868.869**				
X.XX.01	**PROGRAM PENUNJANG URUSAN PEMERINTAHAN DAERAH KABUPATEN/KOTA**	Cakupan pelayanan jasa administrasi perkantoran yang difasilitasi	100	%	29.093.221.007	91,96	3.906.687.538	100	%	4.219.712.150	54,18	1.462.306.489	54,18	34,65	146,14	5.368.994.027	100,00	18,45	Dinas Penanaman Modal dan Pelayanan Terpadu Satu Pintu	
		Persentase nilai aset dalam kondisi baik	100	%		99,61		100	%		96,26		96,26		195,87	0	100,00			
		Persentase Ketersediaan Dokumen Perencanaan, Penganggaran, dan Evaluasi Kinerja Perangkat Daerah	100	%		107,14		100	%		100,00		100,00		207,14	0	100,00			
2.18.02	**PROGRAM PENGEMBANGAN IKLIM PENANAMAN MODAL**	Jumlah kebijakan untuk meningkatkan pengembangan penanaman modal	49	dokumen	604.500.000	9	39.817.054	8	dokumen	65.000.000	4,00	11.094.000	50,00	17,07	13,00	50.911.054	26,53	8,42		
2.18.03	**PROGRAM PROMOSI PENANAMAN MODAL**	jumlah fasilitasi promosi penanaman modal	23	dokumen	1.010.000.000	7	227.684.838	4	dokumen	135.000.000	2,00	7.127.500	50,00	5,28	9,00	234.812.338	39,13	23,25		
2.18.04	**PROGRAM PELAYANAN PENANAMAN MODAL**	Persentase Kenaikan Izin Terbit	3	%	1.328.201.600	50,00	144.769.950	2,50	%	145.000.000	-82,00	50.528.000	-3280,00	34,85	-32,00	195.297.950	-1066,67	14,70		
2.18.05	**PROGRAM PENGENDALIAN PELAKSANAAN PENANAMAN MODAL**	Persentase Pengendalian Pelaksanaan Penanaman Modal	100	%	2.834.772.000	186,94	339.083.000	100	%	344.300.000	39,13	116.225.000	39,13	33,76	226,07	455.308.000	100,00	16,06		
2.18.06	**PROGRAM PENGELOLAAN DATA DAN SISTEM INFORMASI PENANAMAN MODAL**	Persentase pengolahan data, pemeliharaan dan pengembangan sistem informasi penanaman modal	100	%	802.250.000	100,00	51.944.000	100	%	55.000.000	50,00	9.601.500	50,00	17,46	150,00	61.545.500	100,00	7,67		

EVALUASI HASIL PELAKSANAAN PERENCANAAN DAERAH SAMPAI DENGAN TAHUN BERJALAN
KABUPATEN TRENGGALEK

Kode	Bidang Urusan Pemerintahan dan Program Prioritas Pembangunan	Indikator Kinerja Program (outcome)	Capaian Kinerja Program dan Kerangka Pendanaan			Realisasi Capaian Kinerja RKPD s/d Tahun Lalu (n-2)		Target Kinerja dan Anggaran RKPD Tahun Berjalan yang dievaluasi (Tahun N-1)			Realisasi Capaian Kinerja dan Anggaran RKPD yang dievaluasi (tahun n-1)		Tingkat Capaian Kinerja dan Realisasi Anggaran RKPD (%)		Realisasi Kinerja dan Anggaran RKPD s/d Tahun N-1		Tingkat Capaian Kinerja dan Realisasi Anggaran RPJMD s/d Tahun n-1 (%)		Perangkat Daerah Penanggung Jawab	Keterangan
			Kondisi Kinerja pada Akhir Periode RPJMD			Th. 2023		Th. 2024			Tahun 2024 s/d TW II		Tahun 2024 s/d TW II		Tahun 2024 s/d TW II		Tahun 2024 s/d TW II			
			Target		Rp.	Kinerja	Rp.	Target		Rp.	Kinerja	Rp.	Kinerja	Rp.	Kinerja	Rp.	Kinerja	Rp.		
2	3	4	5			6		7			8		9=8/7 x 100%		10=6+8		11=10/5 x 100%		12	13
2.15	**URUSAN PEMERINTAHAN BIDANG PERHUBUNGAN**				**141.858.065.634**	**93,27**	**31.660.004.938**			**25.755.259.075**	**75,07**	**13.181.585.787**								
X.XX.01	**PROGRAM PENUNJANG URUSAN PEMERINTAHAN DAERAH KABUPATEN/ KOTA**	Cakupan pelayanan jasa administrasi perkantoran yang difasilitasi	100,00	%	113.647.246.265	83,80	22.832.668.347	100	%	21.608.402.075	66,25	11.948.915.587	66,25	55,30	150,05	34.781.583.934	100,00	30,60	Dinas Perhubungan	
		Persentase Ketersediaan Dokumen Perencanaan, Penganggaran, dan Evaluasi Kinerja Perangkat Daerah	100,00	%		96,02		100	%		59,07		59,07		155,09	0	100,00			
		Persentase nilai aset dalam kondisi baik	100,00	%		100,00		100	%		99,88		99,88		199,88	0	100,00			
2.15.02	**PROGRAM PENYELENGGARAAN LALU LINTAS DAN ANGKUTAN JALAN (LLAJ)**	Persentase kebutuhan prasarana perlengkapan jalan yang tersedia (RAMBU)	37,35	%	25.705.819.369	35,76	8.583.987.623	36,28	%	4.086.857.000	35,62	1.229.670.200	98,18	30,09	71,38	9.813.657.823	100,00	38,18		
		Persentase layanan angkutan darat	93,10	%		72,56		78,24	%		64,61		82,58		137,17	0	100,00			
		Persentase kendaraan wajib uji yang melakukan Uji Kir	84,00	%		29,80		81,00	%		31,04		38,32		60,84	0	72,43			
		Persentase Pelaksanaan Inspeksi, Audit dan Pemantauan	100,00	%		100,00		100,00	%		37,50		37,50		137,50	0	100,00			
2.15.03	**PROGRAM PENGELOLAAN PELAYARAN**	Persentase kelaikan kapal	44,00	%	2.505.000.000	40,90	243.348.968	33,28		60.000.000	46,66	3000000	140,20	5,00	87,56	246.348.968	100,00	9,83		
2.15	**URUSAN PEMERINTAHAN BIDANG PERHUBUNGAN**				**-**		**392.665.912**			**310.100.000**		**58.563.707**				**451.229.619**				
X.XX.01	**PROGRAM PENUNJANG URUSAN PEMERINTAHAN DAERAH KABUPATEN/ KOTA**	Cakupan pelayanan jasa administrasi perkantoran yang difasilitasi	100	%		88,38	140.504.987	100	%	115.100.000	29,38	58.563.707	29,38	50,88	117,76	199.068.694	117,76		UPT Dinas Perhubungan	
		Persentase Ketersediaan Dokumen Perencanaan, Penganggaran, dan Evaluasi Kinerja Perangkat Daerah	100	%		33,52		100	%		59,07		59,07		92,59	-	92,59			
		Persentase nilai aset dalam kondisi baik	100	%		100,00		100	%		99,88		99,88		199,88	-	100,00			
2.15.02	**PROGRAM PENYELENGGARAAN LALU LINTAS DAN ANGKUTAN JALAN (LLAJ)**	Persentase kebutuhan prasarana perlengkapan jalan yang tersedia (RAMBU)	37,35	%		35,76	252.160.925	36,28	%	195.000.000	35,62		98,18	0,00	71,38	252.160.925	100,00			
		Persentase layanan angkutan darat	93,10	%		36,10		78,24	%		37,90		48,44		74,00	-	79,48			
		Persentase kendaraan wajib uji yang melakukan Uji Kir	84,00	%		60,48		81,00	%		31,04		38,32		91,52	-	108,95			
		Persentase Pelaksanaan Inspeksi, Audit dan Pemantauan	100	%		50,00		100,00	%		37,50		37,50		87,50	-	87,50			

EVALUASI HASIL PELAKSANAAN PERENCANAAN DAERAH SAMPAI DENGAN TAHUN BERJALAN

KABUPATEN TRENGGALEK

Kode	Bidang Urusan Pemerintahan dan Program Prioritas Pembangunan	Indikator Kinerja Program (outcome)	Capaian Kinerja Program dan Kerangka Pendanaan		Realisasi Capaian Kinerja RKPD s/d Tahun Lalu (n-2)		Target Kinerja dan Anggaran RKPD Tahun berjalan yang dievaluasi (Tahun N-1)		Realisasi Capaian Kinerja dan Anggaran RKPD yang dievaluasi (tahun n-1)		Tingkat Capaian Kinerja dan Realisasi Anggaran RKPD (%)		Realisasi Kinerja dan Anggaran RKPD s/d Tahun N-1		Tingkat Capaian Kinerja dan Realisasi Anggaran RPJMD s/d Tahun n-1 (%)		Perangkat Daerah Penanggung Jawab	Keterangan
			Kondisi Kinerja pada Akhir Periode RPJMD		Th. 2023		Th. 2024		Tahun 2024 s/d TW II		Tahun 2024 s/d TW II		Tahun 2024 s/d TW II		Tahun 2024 s/d TW II			
			Target	Rp.	Kinerja	Rp.	Target	Rp.	Kinerja	Rp.	Kinerja	Rp.	Kinerja	Rp.	Kinerja	Rp.		
2	3	4	5		6		7		8		9=8/7 x 100%		10=6+8		11=10/5 x 100%		12	13
2.25	**URUSAN PEMERINTAHAN BIDANG KELAUTAN DAN PERIKANAN**			**54.671.394.941**		**8.473.434.952**		**7.083.789.475**		**2.735.757.897**				**11.209.192.849**			**-**	
X.XX.01	**PROGRAM PENUNJANG URUSAN PEMERINTAHAN DAERAH KABUPATEN/ KOTA**	Cakupan pelayanan jasa administrasi perkantoran yang difasilitasi	100 %	33.623.581.941	100,00	4.910.155.370	100 %	5.008.789.475	38,50	2.610.070.622	38,50	52,11	138,50	7.520.225.992	100,00	22,37	Dinas Perikanan	
		Persentase nilai aset dalam kondisi baik	95 %		95,00		95 %		43,39		45,67		138,39	-	100,00			
		Persentase Ketersediaan Dokumen Perencanaan, Penganggaran, dan Evaluasi Kinerja Perangkat Daerah	100 %		99,93		100 %		46,89		46,89		146,82	-	100,00			
3.25.03	**PROGRAM PENGELOLAAN PERIKANAN TANGKAP**	Jumlah Produksi Perikanan Tangkap	28.436,18 Ton	9.497.000.000	28181,10	840.297.770	27.435,179 ton	430.000.000	2284,00	3.625.000	8,33	0,84	30.465,10	843.922.770	100,00	8,89		
3.25.04	**PROGRAM PENGELOLAAN PERIKANAN BUDIDAYA**	Jumlah Produksi Perikanan Budidaya	5091,46 Ton	7.118.400.000	6762,83	1.670.308.377	4.893,748 ton	1.000.000.000	1832,00	81.983.100	37,44	8,20	8.594,83	1.752.291.477	100,00	24,62		
3.25.05	**PROGRAM PENGAWASAN SUMBER DAYA KELAUTAN DAN PERIKANAN**	Jumlah sasaran lokasi Pengawasan Sumberdaya kelautan dan perikanan	19 Lokasi	705.000.000	19,00	88.872.470	19 lokasi	45.000.000		9.000.000	-	20,00	19,00	97.872.470	100,00	13,88		
3.25.06	**PROGRAM PENGOLAHAN DAN PEMASARAN HASIL PERIKANAN**	Nilai Tambah Hasil Perikanan	7.370.346.710 Rupiah	3.727.413.000	7.283.065.808	963.800.965	7.225.121.762 Rupiah	600.000.000	2.932.992.385	31.079.175	40,59	5,18	10.216.058.193	994.880.140	100,00	26,69		

EVALUASI HASIL PELAKSANAAN PERENCANAAN DAERAH SAMPAI DENGAN TAHUN BERJALAN
KABUPATEN TRENGGALEK

Kode	Bidang Urusan Pemerintahan dan Program Prioritas Pembangunan	Indikator Kinerja Program (outcome)	Capaian Kinerja Program dan Kerangka Pendanaan		Realisasi Capaian Kinerja RKPD s/d Tahun Lalu (n-2)		Target Kinerja dan Anggaran RKPD Tahun Berjalan yang Dievaluasi (Tahun N-1)		Realisasi Capaian Kinerja dan Anggaran RKPD yang dievaluasi (tahun n-1)		Tingkat Capaian Kinerja dan Realisasi Anggaran RKPD (%)		Realisasi Kinerja dan Anggaran RKPD s/d Tahun N-1		Tingkat Capaian Kinerja dan realisasi Anggaran RPJMD s/d Tahun n-1 (%)		Perangkat Daerah Penanggung Jawab	Keterangan
			Kondisi Kinerja pada Akhir Periode RPJMD		Th. 2023		Th. 2024		Tahun 2024 s/d TW II		Tahun 2024 s/d TW II		Tahun 2024 s/d TW II		Tahun 2024 s/d TW II			
			Target	Rp.	Kinerja	Rp.	Target	Rp.	Kinerja	Rp.	Kinerja	Rp.	Kinerja	Rp.	Kinerja	Rp.		
2	3	4	5		6		7		8		9=8/7 x 100%		10=6+8		11=10/5 x 100%		12	13
4.01	**UNSUR SEKRETARIAT DAERAH**			**254.250.671.366**				**31.289.236.600**						**50.113.233.587**			**-**	
X.XX.01	**PROGRAM PENUNJANG URUSAN PEMERINTAHAN DAERAH KABUPATEN/KOTA**	Cakupan pelayanan jasa administrasi perkantoran yang difasilitasi	100 %	165.988.396.464	125,20	27.398.210.527	100 %	24.495.135.500	51,92	13.811.515.576	51,92	56,38	177,12	41.209.726.103	100,00	24,83	Sekretariat Daerah	
		Persentase nilai aset dalam kondisi baik	100 %		57,63		100 %		118,00		118,00		175,63	-	100,00			
		Persentase Ketersediaan Dokumen Perencanaan, Penganggaran, dan Evaluasi Kinerja Perangkat Daerah	100 %		127,27		100 %		107,69		107,69		234,96	-	100,00			
4.01.02	**PROGRAM PEMERINTAHAN DAN KESEJAHTERAAN RAKYAT**	Persentase kegiatan Administrasi Tata Pemerintahan, Kesejahteraan Rakyat dan hukum yang dilaksanakan	100 %	28.931.000.000	193,62	5.639.819.185	100 %	5.357.101.100	73,60	1.073.048.543	73,60	20,03	267,22	6.712.867.728	100,00	23,20		
4.01.03	**PROGRAM PEREKONOMIAN DAN PEMBANGUNAN**	Persentase kegiatan perekonomian, administrasi pembangunan dan pengadaan barang/jasa yang dilaksanakan	100 %	59.331.274.902	106,93	1.708.096.285	100 %	1.437.000.000	48,04	482.543.471	48,04	33,58	154,97	2.190.639.756	100,00	3,69		

EVALUASI HASIL PELAKSANAAN PERENCANAAN DAERAH SAMPAI DENGAN TAHUN BERJALAN
KABUPATEN TRENGGALEK

Kode	Bidang Urusan Pemerintahan dan Program Prioritas Pembangunan	Indikator Kinerja Program (outcome)	Capaian Kinerja Program dan Kerangka Pendanaan			Realisasi Capaian Kinerja RKPD s/d Tahun Lalu (n-2)		Target Kinerja dan Anggaran RKPD Tahun Berjalan yang Dievaluasi (Tahun N-1)			Realisasi Capaian Kinerja dan Anggaran RKPD yang dievaluasi (tahun n-1)		Tingkat Capaian Kinerja dan Realisasi Anggaran RKPD (%)		Realisasi Kinerja dan Anggaran RKPD s/d Tahun N-1		Tingkat Capaian Kinerja dan realisasi Anggaran RPJMD s/d Tahun n-1 (%)		Perangkat Daerah Penanggung Jawab	Keterangan
			Kondisi Kinerja pada Akhir Periode RPJMD			Th. 2023		Th. 2024			Tahun 2024 s/d TW II		Tahun 2024 s/d TW II		Tahun 2024 s/d TW II		Tahun 2024 s/d TW II			
			Target		Rp.	Kinerja	Rp.	Target		Rp	Kinerja	Rp.	Kinerja	Rp.	Kinerja	Rp.	Kinerja	Rp.		
2	3	4	5			6		7			8		9=8/7 x 100%		10=6+8		11=10/5 x 100%		12	13
4.01	URUSAN PEMERINTAHAN BIDANG PERTANIAN				49.384.937.995					8.221.081.406						13.207.291.885			-	
X.XX.01	PROGRAM PENUNJANG URUSAN PEMERINTAHAN DAERAH KABUPATEN/KOTA	Persentase Ketersediaan Dokumen Perencanaan, Penganggaran, dan Evaluasi Kinerja Perangkat Daerah	100	%	25.551.067.995	100,00	5.933.262.135	100	%	6.530.081.406	32,50	3.744.074.830	32,50	57,34	133	9.677.336.965	100,00	37,87	Dinas Peternakan	
		Cakupan pelayanan jasa administrasi perkantoran yang difasilitasi	100	%	142.870.000	100,00		100	%		15,00		15,00		115	-	100,00	0,00		
		Persentase nilai aset dalam kondisi baik	100	%	225.000.000	99,82		100	%		98,34		98,34		198	-	100,00	0,00		
3.27.02	PROGRAM PENYEDIAAN DAN PENGEMBANGAN SARANA PERTANIAN	Pelestarian dan pengembangan sapi nggalekan	54	ekor	1.920.000.000	25,00	2.811.022.140	50	ekor	1.086.000.000	25,00	79.930.500	50,00	7,36	50	2.890.952.640	92,59	150,57		
		Jumlah populasi ternak besar	46436	ekor	5.894.000.000	52.396,00		45936	ekor		49185,00		107,07		101.581		100,00	0,00		
		Jumlah hewan yang dipelihara	115	ekor	3.025.000.000	62,00		100	ekor		79,00		79,00		141		100,00	0,00		
		Jumlah populasi ternak kecil	466559	ekor	5.388.000.000	449.724,00		461359	ekor		436917,00		94,70		886.641		100,00	0,00		
		Jumlah populasi unggas	3074067,00	ekor	214.000.000	2.086.985,00		3054067	ekor		1946915,00		63,75		4.033.900		100,00	0,00		
3.27.03	PROGRAM PENYEDIAAN DAN PENGEMBANGAN PRASARANA PERTANIAN	Presentase tersedianya (dibangun/ direhabilitasi/ dipelihara) Prasarana Peternakan tersedianya yang sesuai dengan kebutuhan	100	%	7.025.000.000	100,00	631.790.280	100	%	605.000.000		7.212.000	0,00	1,19	100	639.002.280	100,00	9,10		
		Persentase kelahiran hasil IB	70	%	274.000.000	64,08		69	%		9,29		13,46		73		100,00	0,00		
3.27.04	PROGRAM PENGENDALIAN KESEHATAN HEWAN DAN KESEHATAN MASYARAKAT VETERINER	Persentase wilayah yang terkendali dari penyakit hewan menular strategis	100	%	3.143.000.000	100,00	117.223.550	100	%	118.000.000	0,00	18.790.500	0,00	15,92	100		100,00	0,00		
		Jumlah kebutuhan obat puskeswan yang dicukupi	15	unit	967.000.000	7,00		7	unit		0,00		0,00		7		46,67	0,00		
		Jumlah unit usaha hewan dan produk hewan yang didampingi	7	unit	1.865.000.000	3,00		3	unit		0,00		0,00		3		42,86	0,00		
3.27.06	PROGRAM PERIZINAN USAHA PERTANIAN	Presentase ijin usaha peternakan yang lengkap perijinanya	100	%	135.000.000	0,000	3.945.000	100	%	5.000.000	0,00	1.440.000	0,00	28,80	-		0,00	0,00		
4.01	UPTD PUSAT KESEHATAN HEWAN				-					973.977.688						1.506.538.720			-	

Kode	Bidang Urusan Pemerintahan dan Program Prioritas Pembangunan	Indikator Kinerja Program (outcome)	Capaian Kinerja Program dan Kerangka Pendanaan			Realisasi Capaian Kinerja RKPD s/d Tahun Lalu (n-2)		Target Kinerja dan Anggaran RKPD Tahun Berjalan yang Dievaluasi (Tahun N-1)			Realisasi Capaian Kinerja dan Anggaran RKPD yang dievaluasi (tahun n-1)		Tingkat Capaian Kinerja dan Realisasi Anggaran RKPD (%)		Realisasi Kinerja dan Anggaran RKPD s/d Tahun N-1		Tingkat Capaian Kinerja dan realisasi Anggaran RPJMD s/d Tahun n-1 (%)		Perangkat Daerah Penanggung Jawab	Keterangan
			Kondisi Kinerja pada Akhir Periode RPJMD			Th. 2023		Th. 2024			Tahun 2024 s/d TW II		Tahun 2024 s/d TW II		Tahun 2024 s/d TW II		Tahun 2024 s/d TW II			
			Target		Rp.	Kinerja	Rp.	Target		Rp	Kinerja	Rp.	Kinerja	Rp.	Kinerja	Rp.	Kinerja	Rp.		
2	3	4	5			6		7			8		9=8/7 x 100%		10=6+8		11=10/5 x 100%		12	13
X.XX.01	PROGRAM PENUNJANG URUSAN PEMERINTAHAN DAERAH KABUPATEN/KOTA	Persentase Ketersediaan Dokumen Perencanaan, Penganggaran, dan Evaluasi Kinerja Perangkat Daerah				100	13.887.970	100	%	16.000.000	15,00	4.748.800	15,00	29,68	115	18.636.770			UPTD PUSAT KESEHATAN HEWAN	
		Cakupan pelayanan jasa administrasi perkantoran yang difasilitasi				100		100	%		32,50		32,50		133	-				
		Persentase nilai aset dalam kondisi baik				99,82		100	%		98,34		98,34		198	-				
3.27.04	PROGRAM PENGENDALIAN KESEHATAN HEWAN DAN KESEHATAN MASYARAKAT VETERINER	Persentase wilayah yang terkendali dari penyakit hewan menular strategis				100	357.572.846	100	%	451.725.000	0,00	304.428.000	0,00	67,39	100	662.000.846				
		Jumlah kebutuhan obat puskeswan yang dicukupi				7		7	unit		0,00		0,00		7	-				
		Jumlah unit usaha hewan dan produk hewan yang didampingi				3		3	unit		0,00		0,00		3	-				
4.01	UPTD PUSAT PEMBIBITAN TERNAK DAN RUMAH POTONG				-					253.126.344						412.950.552			-	
X.XX.01	PROGRAM PENUNJANG URUSAN PEMERINTAHAN DAERAH KABUPATEN/KOTA	Persentase Ketersediaan Dokumen Perencanaan, Penganggaran, dan Evaluasi Kinerja Perangkat Daerah				100	25.915.852	100	%	53.126.344	32,50	4.211.450	32,50	7,93	133	30.127.302			UPTD PUSAT PEMBIBITAN TERNAK DAN RUMAH POTONG HEWAN	
		Cakupan pelayanan jasa administrasi perkantoran yang difasilitasi				100		100	%		15,00		15,00		115	-				
		Persentase nilai aset dalam kondisi baik				99,82		100	%		98,34		98,34		198	-				
3.27.02	PROGRAM PENYEDIAAN DAN PENGEMBANGAN SARANA PERTANIAN	Pelestarian dan pengembangan sapi nggalekan				25,00	235.709.200	50	ekor	200.000.000	79,00	147.114.050	158,00	73,56	104	382.823.250				
		Jumlah populasi ternak besar				52.396		45.936			49185,00		107,07		101.581	-				
		Jumlah hewan yang dipelihara				62,00		100			436917,00		436917,00		436.979	-				
		Jumlah populasi ternak kecil				449.724		461.359			1946915,00		422,00		2.396.639	-				
		Jumlah populasi unggas				2.086.985		3.054.067			25,00		0,00		2.087.010	-				

Kode	Bidang Urusan Pemerintahan dan Program Prioritas Pembangunan	Indikator Kinerja Program (outcome)	Capaian Kinerja Program dan Kerangka Pendanaan		Realisasi Capaian Kinerja RKPD s/d Tahun Lalu (n-2)		Target Kinerja dan Anggaran RKPD Tahun Berjalan yang Dievaluasi (Tahun N-1)		Realisasi Capaian Kinerja dan Anggaran RKPD yang dievaluasi (tahun n-1)		Tingkat Capaian Kinerja dan Realisasi Anggaran RKPD (%)		Realisasi Kinerja dan Anggaran RKPD s/d Tahun N-1		Tingkat Capaian Kinerja dan realisasi Anggaran RPJMD s/d Tahun n-1 (%)		Perangkat Daerah Penanggung Jawab	Keterangan
			Kondisi Kinerja pada Akhir Periode RPJMD		Th. 2023		Th. 2024		Tahun 2024 s/d TW II		Tahun 2024 s/d TW II		Tahun 2024 s/d TW II		Tahun 2024 s/d TW II			
			Target	Rp.	Kinerja	Rp.	Target	Rp	Kinerja	Rp.	Kinerja	Rp.	Kinerja	Rp.	Kinerja	Rp.		
2	3	4	5		6		7		8		9=8/7 x 100%		10=6+8		11=10/5 x 100%		12	13

Evaluasi Hasil Pelaksanaan Perencanaan Daerah sampai dengan Tahun Berjalan
Kabupaten Trenggalek

Kode	Bidang Urusan Pemerintahan dan Program Prioritas Pembangunan	Indikator Kinerja Program (outcome)	Capaian Kinerja Program dan Kerangka Pendanaan		Realisasi Capaian Kinerja RKPD s/d Tahun Lalu (n-2)		Target Kinerja dan Anggaran RKPD tahun berjalan yang dievaluasi (n-1)		Realisasi Kinerja dan Anggaran RKPD tahun berjalan yang dievaluasi (n-1)		Tingkat Capaian Kinerja dan Realisasi Anggaran RKPD (%)		Realisasi Kinerja dan Anggaran RKPD s/d Tahun N-1		Tingkat Capaian Kinerja dan Realisasi Anggaran RPJMD s/d Tahun n-1		Perangkat Daerah Penanggung Jawab	Ket
			Kondisi Kinerja pada Akhir Periode RPJMD		Th. 2023		Th. 2024		Th. 2024 s/d TW II		Th. 2024 s/d TW II		Th. 2024 s/d TW II		Th. 2024 s/d TW II			
			Kinerja	Rp.	Kinerja	Rp.	Target	Rp	Kinerja	Rp.	Kinerja	Rp.	Kinerja	Rp.	Kinerja	Rp.		
(2)	(3)	(4)	(5)		(6)		(7)		(8)		9=8/7x100%		10=6+8		11=10/5x100%		(12)	(13)
	URUSAN PEMERINTAHAN BIDANG PEKERJAAN UMUM DAN PENATAAN RUANG																	
X.XX.01	**PROGRAM PENUNJANG URUSAN PEMERINTAHAN DAERAH KABUPATEN/ KOTA**	Cakupan pelayanan jasa administrasi perkantoran yang difasilitasi	100 %	98.831.234.947	100,00	14.946.614.018	100	15.295.220.996	50,25	7.148.589.569	50,25	46,74	150	22.095.203.587	100,00	22,36	**Dinas PUPR**	
		Persentase nilai aset dalam kondisi baik	100 %		99,66		100		58,01		58,01		158	-	100,00			
		Persentase Ketersediaan Dokumen Perencanaan, Penganggaran, dan Evaluasi Kinerja Perangkat Daerah	100 %		100,00		100		62,00		62,00		162	-	100,00			
1.03.02	**PROGRAM PENGELOLAAN SUMBER DAYA AIR (SDA)**	Persentase Kondisi Jaringan Irigasi Dalam Kondisi Baik	58,97 %	98.893.360.306	56,18	7.485.218.390	57,29	4.874.930.815	-	-	0,00	0,00	56	7.485.218.390	95,27	7,57	**Dinas PUPR**	
		Persentase Pembangunan/ Pemeliharaan/ Perkuatan Tebing Kali/ Sungai dan Bangunan Lainnya Sebagai Pengendali Banjir;	37,13 %		32,19		34,54		-		0,00		32	-	86,70			
1.03.03	**PROGRAM PENGELOLAAN DAN PENGEMBANGAN SISTEM PENYEDIAAN AIR MINUM**	Persentase Rumah Tangga yang Mendapatan Akses Air Minum Perpipaan dan Non Perpipaan	100 %	71.740.091.450	88,61	9.903.071.813	96,91	9.344.055.460	-	149.414.760	0,00	1,60	89	10.052.486.573	88,61	14,01	**Dinas PUPR**	

Kode	Bidang Urusan Pemerintahan dan Program Prioritas Pembangunan	Indikator Kinerja Program (outcome)	Capaian Kinerja Program dan Kerangka Pendanaan		Realisasi Capaian Kinerja RKPD s/d Tahun Lalu (n-2)		Target Kinerja dan Anggaran RKPD tahun berjalan yang dievaluasi (n-1)		Realisasi Kinerja dan Anggaran RKPD tahun berjalan yang dievaluasi (n-1)		Tingkat Capaian Kinerja dan Realisasi Anggaran RKPD (%)		Realisasi Kinerja dan Anggaran RKPD s/d Tahun N-1		Tingkat Capaian Kinerja dan Realisasi Anggaran RPJMD s/d Tahun n-1		Perangkat Daerah Penanggung Jawab	Ket
			Kondisi Kinerja pada Akhir Periode RPJMD		Th. 2023		Th. 2024		Th. 2024 s/d TW II		Th. 2024 s/d TW II		Th. 2024 s/d TW II		Th. 2024 s/d TW II			
			Kinerja	Rp.	Kinerja	Rp.	Target	Rp	Kinerja	Rp.	Kinerja	Rp.	Kinerja	Rp.	Kinerja	Rp.		
(2)	(3)	(4)	(5)		(6)		(7)		(8)		9=8/7x100%		10=6+8		11=10/5x100%		(12)	(13)
1.03.04	PROGRAM PENGEMBANGAN SISTEM DAN PENGELOLAAN PERSAMPAHAN REGIONAL	Persentase Penduduk yang Terlayani Penanganan Sampah	60 %	13.329.372.043	46,26	3.967.295.750	54,00	3.385.000.000		212.800.000	0,00	6,29	46	4.180.095.750	77,10	31,36	Dinas PUPR	
1.03.05	PROGRAM PENGELOLAAN DAN PENGEMBANGAN SISTEM AIR LIMBAH	Persentase Rumah Tangga yang Memperoleh Layanan Pengolahan Air Limbah Domestik	100 %	63.479.623.375	100	9.603.993.716	100,00	7.000.000.000	-	2.418.413.297	0,00	34,55	100	12.022.407.013	100,00	18,94	Dinas PUPR	
1.03.06	PROGRAM PENGELOLAAN DAN PENGEMBANGAN SISTEM DRAINASE	Persentase Rumah Tangga yang Terlayani Sistem Drainase	100 %	33.931.313.420	88,61	7.594.341.250	61,43	3.368.733.004	-	164.019.000	0,00	4,87	89	7.758.360.250	88,61	22,86	Dinas PUPR	
1.03.08	PROGRAM PENATAAN BANGUNAN GEDUNG	Persentase bangunan gedung negara yang dibangun dan direhabilitasi	81 %	202.212.600.000	89	4.678.766.814	80,00	8.669.478.051	-	66.708.000	0,00	0,77	89	4.745.474.814	100,00	2,35	Dinas PUPR	
1.03.09	PROGRAM PENATAAN BANGUNAN DAN LINGKUNGANNYA	Persentase Dokumen penataan Bangunan yang disusun	86 %	2.250.000.000			67,00	100.000.000	-	-	0,00	0,00	-	-	0,00	0,00	Dinas PUPR	
1.03.10	PROGRAM PENYELENGGARAAN JALAN	Persentase kemantapan Jalan kabupaten	82 %	447.367.458.755	73,03	69.972.007.889	80,00	76.288.553.929	-	15.388.944.852	0,00	20,17	73	85.360.952.741	89,06	19,08	Dinas PUPR	
		Persentase jembatan berfungsi baik	100 %		99,35		99,89				0,00		99	-	99,35			
1.03.11	PROGRAM PENGEMBANGAN JASA KONSTRUKSI	Persentase Pengendalian Penyelenggaraan Jasa Konstruksi	100 %	4.125.651.080	106,00	142.662.300	80,00	270.000.000	-	-	0,00	0,00	106	142.662.300	100,00	3,46	Dinas PUPR	
1.03.12	PROGRAM PENYELENGGARAAN PENATAAN RUANG	Persentase dokumen RRTR yang disusun	100 %	14.645.000.000	75	790.572.825	63,00	675.000.000	20,00	16.985.000	31,75	2,52	95	807.557.825	95,00	5,51	Dinas PUPR	
	URUSAN PEMERINTAHAN BIDANG PERTANAHAN																	
2.10.04	PROGRAM PENYELESAIAN SENGKETA TANAH GARAPAN	Persentase Kegiatan Pengurusan Pelepasan Kawasan Hutan untuk Penyelesaian Sengketa Tanah dan Pembangunan	100 %	7.248.618.056	100,00	381.785.485	100,00	691.177.227	30	22.616.542	30,00	3,27	130	404.402.027	130,00	5,58	Dinas PUPR	

Kode	Bidang Urusan Pemerintahan dan Program Prioritas Pembangunan	Indikator Kinerja Program (outcome)	Capaian Kinerja Program dan Kerangka Pendanaan		Realisasi Capaian Kinerja RKPD s/d Tahun Lalu (n-2)		Target Kinerja dan Anggaran RKPD tahun berjalan yang dievaluasi (n-1)		Realisasi Kinerja dan Anggaran RKPD tahun berjalan yang dievaluasi (n-1)		Tingkat Capaian Kinerja dan Realisasi Anggaran RKPD (%)		Realisasi Kinerja dan Anggaran RKPD s/d Tahun N-1		Tingkat Capaian Kinerja dan Realisasi Anggaran RPJMD s/d Tahun n-1		Perangkat Daerah Penanggung Jawab	Ket
			Kondisi Kinerja pada Akhir Periode RPJMD		Th. 2023		Th. 2024		Th. 2024 s/d TW II		Th. 2024 s/d TW II		Th. 2024 s/d TW II		Th. 2024 s/d TW II			
			Kinerja	Rp.	Kinerja	Rp.	Target	Rp	Kinerja	Rp.	Kinerja	Rp.	Kinerja	Rp.	Kinerja	Rp.		
(2)	(3)	(4)	(5)		(6)		(7)		(8)		9=8/7x100%		10=6+8		11=10/5x100%		(12)	(13)
		Persentase Penyelesaian Permasalahan Sengketan Tanah Garapan pada Kawasan Hutan dan Non Kawasan Hutan	100 %		20,00		20,00		10		50,00		30	-	30,00			
2.10.05	PROGRAM PENYELESAIAN GANTI KERUGIAN DAN SANTUNAN TANAH UNTUK PEMBANGUNAN	luas Tanah yang terbebaskan untuk Pembangunan	6000 M2	15.452.867.909	3594,00	2.616.741.009	#######	1.688.144.808			0,00	0,00	3.594	2.616.741.009	59,90	16,93	Dinas PUPR	
		Persentase fasilitasi Pelaksanaan dan Permasalahan Pengadaan Tanah	100 %		100,00		100,00				0,00		100	-	100,00			
2.10.06	PROGRAM REDISTRIBUSI TANAH, SERTA GANTI KERUGIAN PROGRAM TANAH KELEBIHAN MAKSIMUM DAN TANAH ABSENTEE	Jumlah Rencana Lokasi pendataan Subyek dan Tanah Obyek Reforma Agraria	15 lokasi	5.136.515.183	2,00	332.379.922	3,00	421.017.212			0,00	0,00	2	332.379.922	13,33	6,47	Dinas PUPR	
2.10.08	PROGRAM PENGELOLAAN TANAH KOSONG	Jumlah lokasi Pendataan Tanah Kosong, Tanah Timbul, Tanah Negara dan Tanah Aset Pemerintah yang belum tertitle Hak	14 Kec	7.613.086.409	2	325.468.500	2,00	272.417.212		9.449.800	0,00	3,47	2	334.918.300	14,29	4,40	Dinas PUPR	
		Jumlah lokasi Inventarisasi Perubahan Peruntukan, Penguasaan/Kepemilikan dan Pemanfaatan Tanah (IP4T)	29 desa/kelurahan		5		5,00		1		20,00		6	-	20,69			
2.10.09	PROGRAM PENGELOLAAN IZIN MEMBUKA TANAH	Persentase Pengurusuan Penggunaan Kawasan Hutan Untuk PSN dan PSD	100 %	7.729.551.414	100,00	519.686.504	100,00	662.072.404	50	115.906.067	50,00	17,51	150	635.592.571	150,00	8,22	Dinas PUPR	
		Jumlah lokasi pendataan Tanah Negara Bebas Untuk Pengendalian Pemanfaatnnya	14 kecamatan		2,00		2,00		1		50,00		3	-	21,43			
2.10.10	PROGRAM PENATAGUNAAN TANAH	Jumlah Kajian Lokasi Rencana Konsolidasi Tanah (kec)	11 lokasi	5.834.394.801	2,00	454.647.053	2,00	29.072.382			0,00	0,00	2	454.647.053	18,18	7,79	Dinas PUPR	

Kode	Bidang Urusan Pemerintahan dan Program Prioritas Pembangunan	Indikator Kinerja Program (outcome)	Capaian Kinerja Program dan Kerangka Pendanaan		Realisasi Capaian Kinerja RKPD s/d Tahun Lalu (n-2)		Target Kinerja dan Anggaran RKPD tahun berjalan yang dievaluasi (n-1)		Realisasi Kinerja dan Anggaran RKPD tahun berjalan yang dievaluasi (n-1)		Tingkat Capaian Kinerja dan Realisasi Anggaran RKPD (%)		Realisasi Kinerja dan Anggaran RKPD s/d Tahun N-1		Tingkat Capaian Kinerja dan Realisasi Anggaran RPJMD s/d Tahun n-1		Perangkat Daerfah Penanggung Jawab	Ket
			Kondisi Kinerja pada Akhir Periode RPJMD		Th. 2023		Th. 2024		Th. 2024 s/d TW II		Th. 2024 s/d TW II		Th. 2024 s/d TW II		Th. 2024 s/d TW II			
			Kinerja	Rp.	Kinerja	Rp.	Target	Rp	Kinerja	Rp.	Kinerja	Rp.	Kinerja		Kinerja	Rp.		
(2)	(3)	(4)	(5)		(6)		(7)		(8)		9=8/7x100%		10=6+8		11=10/5x100%		(12)	(13)
		Jumlah Lokasi Pemetaan Lokasi Zona Nilai Tanah	21 lokasi		2,00		4,00				0,00		2	-	9,52			
		Jumlah Lokasi pendataan Penggunaan Tanah Untuk Rencana Pembangunan serta Kepentingan Lainnya	20 lokasi		3,00		3,00				0,00		3	-	15,00			

Evaluasi Hasil Pelaksanaan Perencanaan Daerah sampai dengan Tahun Berjalan
Kabupaten Trenggalek

Kode	Bidang Urusan Pemerintahan dan Program Prioritas Pembangunan	Indikator Kinerja Program (outcome)	Capaian Kinerja Program dan Kerangka Pendanaan		Realisasi Capaian Kinerja RKPD s/d Tahun Lalu (n-2)		Target Kinerja dan Anggaran RKPD tahun berjalan yang dievaluasi (n-1)		Realisasi Kinerja dan Anggaran RKPD tahun berjalan yang dievaluasi (n-1)		Tingkat Capaian Kinerja dan Realisasi Anggaran RKPD (%)		Realisasi Kinerja dan Anggaran RKPD s/d Tahun N-1		Tingkat Capaian Kinerja dan Realisasi Anggaran RPJMD s/d Tahun n-1		Perangkat Daerfah Penanggung Jawab	Ket
			Kondisi Kinerja pada Akhir Periode RPJMD		Th. 2023		Th. 2024		Th. 2024 s/d TW II		Th. 2024 s/d TW II		Th. 2024 s/d TW II		Th. 2024 s/d TW II			
			Kinerja	Rp.	K	Rp.	Target	Rp.	Kinerja	Rp.	Kinerja	Rp.	Kinerja	Rp.	Kinerja	Rp.		
(2)	(3)	(4)	(5)		(6)		(7)		(8)		9=8/7x100%		10=6+8		11=10/5x100%		(12)	(13)
2.23	URUSAN PEMERINTAHAN BIDANG PERPUSTAKAAN																	
2.23.02	PROGRAM PEMBINAAN PERPUSTAKAAN	Rasio ketercukupan koleksi perpustakaan dengan penduduk	1,561 Poin	1.908.500.000	1,84	167.864.526	1,56	151.362.850		46.017.500	0,00	30,40	1,84	213.882.026,00	100,00	11,21	Dinas Perpustakaan dan Kearsipan	
		Rasio ketercukupan tenaga perpustakaan dengan penduduk	0,002 Poin		0,00372		0,0017				0,00		0,00	-	100,00			
2.23.03	PROGRAM PELESTARIAN KOLEKSI NASIONAL DAN NASKAH KUNO	Persentase koleksi Naskah Kuno yang dilestarikan	100,00 %	1.121.000.000	100	39.505.600	100,00	40.000.000	30,00	13.120.544	30,00	32,80	130,00	52.626.144,00	130,00	4,69	Dinas Perpustakaan dan Kearsipan	
		Persentase koleksi budaya etnis nusantara yang dilestarikan	100,00 %		115		100,00		75,00		75,00		190,00	-	100,00			
													-	-				
2.24	URUSAN PEMERINTAHAN BIDANG KEARSIPAN												-	-				
													-	-				
X.XX.01	PROGRAM PENUNJANG URUSAN PEMERINTAHAN DAERAH KABUPATEN/ KOTA	Cakupan pelayanan jasa administrasi perkantoran yang difasilitasi	100,00 %	24.375.226.984	113,80	3.599.072.292	100,00	3.752.093.400	48,28	1.937.495.560	48,28	51,64	162,08	5.536.567.852,00	100,00	22,71	Dinas Perpustakaan dan Kearsipan	
		Persentase Ketersediaan Dokumen Perencanaan, Penganggaran, dan Evaluasi Kinerja Perangkat Daerah	100,00 %		176,77		100,00		100,00		100,00		276,77	-	100,00			
		Persentase nilai aset dalam kondisi baik	100,00 %		98		100,00		100,00		100,00		198,00	-	100,00			

Kode	Bidang Urusan Pemerintahan dan Program Prioritas Pembangunan	Indikator Kinerja Program (outcome)	Capaian Kinerja Program dan Kerangka Pendanaan				Realisasi Capaian Kinerja RKPD s/d Tahun Lalu (n-2)		Target Kinerja dan Anggaran RKPD tahun berjalan yang dievaluasi (n-1)		Realisasi Kinerja dan Anggaran RKPD tahun berjalan yang dievaluasi (n-1)		Tingkat Capaian Kinerja dan Realisasi Anggaran RKPD (%)		Realisasi Kinerja dan Anggaran RKPD s/d Tahun N-1		Tingkat Capaian Kinerja dan Realisasi Anggaran RPJMD s/d Tahun n-1		Perangkat Daerfah Penanggung Jawab	Ket
			Kondisi Kinerja pada Akhir Periode RPJMD				Th. 2023		Th. 2024		Th. 2024 s/d TW II		Th. 2024 s/d TW II		Th. 2024 s/d TW II		Th. 2024 s/d TW II			
			Kinerja		Rp.		K	Rp.	Target	Rp.	Kinerja	Rp.	Kinerja	Rp.	Kinerja	Rp.	Kinerja	Rp.		
(2)	(3)	(4)	(5)				(6)		(7)		(8)		9=8/7x100%		10=6+8		11=10/5x100%		(12)	(13)
2.24.02	PROGRAM PENGELOLAAN ARSIP	Persentase Tingkat ketersediaan arsip sebagai bahan akuntabilitas kinerja, alat bukti yang sah dan pertanggungjawaban nasional	60,52	%	2.092.710.000		82,50	208.162.100	54,50	205.862.850		96.496.700	0,00	46,87	82,50	304.658.800,00	100,00	14,56	Dinas Perpustakaan dan Kearsipan	
2.24.03	PROGRAM PERLINDUNGAN DAN PENYELAMATAN ARSIP	tingkat keberadaan dan keutuhan arsip sebagai bahan pertanggungjawaban setiap aspek kehidupan berbangsa dan bernegara untuk kepetingan negara, pemerintahan, pelayanan publik dan kesejahteraan rakyat	75,00	%	1.226.380.000		82,60	34.967.700	65,00	35.000.000	0,00	3.960.600	0,00	11,32	82,60	38.928.300,00	100,00	3,17	Dinas Perpustakaan dan Kearsipan	
2.24.04	PROGRAM PERIZINAN PENGGUNAAN ARSIP	Persentase Tingkat kesesuaian kegiatan penerbitan izin penggunaan arsip yang bersifat tertutup dengan NSPK	45,00	%	373.000.000		25	9.999.700	27,00	10.000.000			0,00	0,00	25,00	9.999.700,00	55,56	2,68	Dinas Perpustakaan dan Kearsipan	

Evaluasi Hasil Pelaksanaan Perencanaan Daerah sampai dengan Tahun Berjalan
Kabupaten Trenggalek

Kode	Bidang Urusan Pemerintahan dan Program Prioritas Pembangunan	Indikator Kinerja Program (outcome)	Capaian Kinerja Program dan Kerangka Pendanaan		Realisasi Capaian Kinerja RKPD s/d Tahun Lalu (n-2)		Target Kinerja dan Anggaran RKPD tahun berjalan yang dievaluasi (n-1)		Realisasi Kinerja dan Anggaran RKPD tahun berjalan yang dievaluasi (n-1)		Tingkat Capaian Kinerja dan Realisasi Anggaran RKPD (%)		Realisasi Kinerja dan Anggaran RKPD s/d Tahun N-1		Tingkat Capaian Kinerja dan Realisasi Anggaran RPJMD s/d Tahun n-1		Perangkat Daerah Penanggung Jawab	Ket
			Kondisi Kinerja pada Akhir Periode RPJMD		Th. 2023		Th. 2024		Th. 2024 s/d TW II		Th. 2024 s/d TW II		Th. 2024 s/d TW II		Th. 2024 s/d TW II			
			Kinerja	Rp.	K	Rp.	Target	Rp.	Kinerja	Rp.	Kinerja	Rp.	Kinerja	Rp.	Kinerja	Rp.		
(2)	(3)	(4)	(5)		(6)		(7)		(8)		9=8/7x100%		10=6+8		11=10/5x100%		(12)	(13)
3.31	URUSAN PEMERINTAHAN BIDANG PERINDUSTRIAN																	
3.31.02	PROGRAM PERENCANAAN DAN PEMBANGUNAN INDUSTRI	Persentase capaian sasaran pembangunan industri kabupaten	35,7 %	4.000.000.000	42,86	2.503.162.077	35,70	1.180.000.000			0,00	0,00	42,86	2.503.162.077	100,00	62,58	Dinas Perinaker	
3.31.03	PROGRAM PENGENDALIAN IZIN USAHA INDUSTRI KABUPATEN/ KOTA	Persentase jumlah hasil pemantauan dan pengawasan dengan jumlah izin industri (IUI) kecil dan industri menengah yang dikeluarkan industri terkait	100 %	6.025.000.000	39,89	227.268.094	16,13	150.000.000	8,00		49,60	0,00	89,49	227.268.094	89,49	3,77	Dinas Perinaker	
3.31.04	PROGRAM PENGELOLAAN SISTEM INFORMASI INDUSTRI NASIONAL	Persentase IKM yang telah dimonitoring, verifikasi dan evaluasi sesuai informasi industri	2,3 %	2.275.000.000	46,50	198.577.835	2,00	150.000.000		2.074.050	0,00	1,38	46,50	200.651.885	100,00	8,82	Dinas Perinaker	
3.32	URUSAN PEMERINTAHAN BIDANG TRANSMIGRASI									-								
3.32.03	PROGRAM PEMBANGUNAN KAWASAN TRANSMIGRASI	Persentase calon transmigran yang berkualitas yang dikirim dan ditempatkan sesuai kuota	100 %	875.000.000	100,0	120.426.160	100,00	100.000.000		4.976.000	0,00	4,98	100,00	125.402.160	100,00	14,33	Dinas Perinaker	
1.07	URUSAN PEMERINTAHAN BIDANG TENAGA KERJA																	
X.XX.01	PROGRAM PENUNJANG URUSAN PEMERINTAHAN DAERAH KABUPATEN/KOTA	Cakupan pelayanan jasa administrasi perkantoran yang difasilitasi	100 %	29.244.308.725	105,00	4.229.030.577	100,00	4.710.006.900	56,00	2.291.215.179	56,00	48,65	161,00	6.520.245.756	100,00	22,30	Dinas Perinaker	
		Persentase nilai aset dalam kondisi baik	100 %		89,99		100,00		99,11		99,11		189,10	-	189,10			

Kode	Bidang Urusan Pemerintahan dan Program Prioritas Pembangunan	Indikator Kinerja Program (outcome)	Capaian Kinerja Program dan Kerangka Pendanaan		Realisasi Capaian Kinerja RKPD s/d Tahun Lalu (n-2)		Target Kinerja dan Anggaran RKPD tahun berjalan yang dievaluasi (n-1)		Realisasi Kinerja dan Anggaran RKPD tahun berjalan yang dievaluasi (n-1)		Tingkat Capaian Kinerja dan Realisasi Anggaran RKPD (%)		Realisasi Kinerja dan Anggaran RKPD s/d Tahun N-1		Tingkat Capaian Kinerja dan Realisasi Anggaran RPJMD s/d Tahun n-1		Perangkat Daerah Penanggung Jawab	Ket
			Kondisi Kinerja pada Akhir Periode RPJMD		Th. 2023		Th. 2024		Th. 2024 s/d TW II		Th. 2024 s/d TW II		Th. 2024 s/d TW II		Th. 2024 s/d TW II			
			Kinerja	Rp.	K	Rp.	Target	Rp.	Kinerja	Rp.	Kinerja	Rp.	Kinerja	Rp.	Kinerja	Rp.		
(2)	(3)	(4)	(5)		(6)		(7)		(8)		9=8/7x100%		10=6+8		11=10/5x100%		(12)	(13)
		Persentase Ketersediaan Dokumen Perencanaan, Penganggaran, dan Evaluasi Kinerja Perangkat Daerah	100 %		100		100,00		118,50		118,50		218,50	-	100,00			
2.7.02	PROGRAM PERENCANAAN TENAGA KERJA	Persentase kegiatan yang dilaksanakan yang mengacu ke rencana tenaga kerja.	32 %	700.000.000	31,43	88.007.251	32,00	30.000.000		32.070.000	0,00	106,90	31,43	120.077.251	98,22	17,15	Dinas Perinaker	
2.7.03	PROGRAM PELATIHAN KERJA DAN PRODUKTIVITAS TENAGA KERJA	Persentase Tenaga Kerja Bersertifikat Kompetensi.	0,02 %	3.475.000.000	0,03	785.263.596	0,02	701.000.000		32.070.000	0,00	4,57	0,03	817.333.596	100,00	23,52	Dinas Perinaker	
2.7.04	PROGRAM PENEMPATAN TENAGA KERJA	Persentase Tenaga kerja yang ditempatkan (dalam dan luar negeri) melalui mekanisme layanan Antar Kerja lintas daerah Kabupaten/Kota dalam 1 (satu) daerah Provinsi.	20 %	5.910.952.000	47,92	651.926.475	20,00	510.000.000	21,32	168.849.875	106,60	33,11	154,52	820.776.350	100,00	13,89	Dinas Perinaker	
2.7.05	PROGRAM HUBUNGAN INDUSTRIAL	Persentase perselisihan HI yang diselesaikan melalui Perjanjian Bersama oleh Mediator Hubungan Industrial.	100 %	1.142.855.067	100,00	433.483.698	100,00	605.000.000		342.216.000	0,00	56,56	100,00	775.699.698	100,00	67,87	Dinas Perinaker	

Evaluasi Hasil Pelaksanaan Perencanaan Daerah sampai dengan Tahun Berjalan
Kabupaten Trenggalek

Kode	Bidang Urusan Pemerintahan dan Program Prioritas Pembangunan	Indikator Kinerja Program (outcome)	Capaian Kinerja Program dan Kerangka Pendanaan		Realisasi Capaian Kinerja RKPD s/d Tahun Lalu (n-2)		Target Kinerja dan Anggaran RKPD tahun berjalan yang dievaluasi (n-1)		Realisasi Kinerja dan Anggaran RKPD tahun berjalan yang dievaluasi (n-1)		Tingkat Capaian Kinerja dan Realisasi Anggaran RKPD (%)		Realisasi Kinerja dan Anggaran RKPD s/d Tahun N-1		Tingkat Capaian Kinerja dan Realisasi Anggaran RPJMD s/d Tahun n-1		Perangkat Daerah Penanggung Jawab	Ket
			Kondisi Kinerja pada Akhir Periode RPJMD		Th. 2023		Th. 2024		Th. 2024 s/d TW II		Th. 2024 s/d TW II		Th. 2024 s/d TW II		Th. 2024 s/d TW II			
			Kinerja	Rp.	K	Rp.	Target	Rp.	Kinerja	Rp.	Kinerja	Rp.	Kinerja	Rp.	Kinerja	Rp.		
(2)	(3)	(4)	(5)		(6)		(7)		(8)		9=8/7x100%		10=6+8		11=10/5x100%		(12)	(13)
5.02	UNSUR KEUANGAN																	
X.XX.01	PROGRAM PENUNJANG URUSAN PEMERINTAHAN DAERAH KABUPATEN/KOTA	Cakupan pelayanan jasa administrasi perkantoran yang difasilitasi	100 %	71.179.198.695	137,69	11.714.625.024	100,00	11.751.381.200	71,43	4.720.043.583	71,43	40,17	209,12	16.434.668.607,00	100,00	23,09	Bakeuda	
		Persentase nilai aset dalam kondisi baik	100 %		98,24		100,00		99,53		99,53		197,77	-	197,77			
		Persentase Ketersediaan Dokumen Perencanaan, Penganggaran, dan Evaluasi Kinerja Perangkat Daerah	100 %		117,40		100,00		18,42		18,42		135,82	-	100,00			
		Persentase Dokumen Laporan Keuangan Perangkat Daerah yang disusun tepat waktu	100 %		92,26		100,00		46,16		46,16		138,42	-	138,42			
5.02.02	PROGRAM PENGELOLAAN KEUANGAN DAERAH	Dokumen Keuangan yang disusun tepat waktu	100 %	1.882.166.955.478	103,39	219.738.080.879	100,00	315.369.508.266	11,11	54.841.902.990	11,11	17,39	114,50	274.579.983.869,00	100,00	14,59	Bakeuda	
5.02.03	PROGRAM PENGELOLAAN BARANG MILIK DAERAH	Persentase Peningkatan Pengelolaan BMD	90 %	5.441.788.052	79	990.563.081	90,00	1.519.559.404	0,00	190.143.136	0,00	12,51	79,09	1.180.706.217,00	87,88	21,70	Bakeuda	
5.02.04	PROGRAM PENGELOLAAN PENDAPATAN DAERAH	Persentase Realisasi Pendapatan Asli Daerah	93 %	6.777.442.214	207,74	1.651.136.979	93,00	1.827.563.200	41,93	506.084.750	45,09	27,69	249,67	2.157.221.729,00	100,00	31,83	Bakeuda	

Evaluasi Hasil Pelaksanaan Perencanaan Daerah sampai dengan Tahun Berjalan
Kabupaten Trenggalek

Kode	Bidang Urusan Pemerintahan dan Program Prioritas Pembangunan	Indikator Kinerja Program (outcome)	Capaian Kinerja Program dan Kerangka Pendanaan		Realisasi Capaian Kinerja RKPD s/d Tahun Lalu (n-2)		Target Kinerja dan Anggaran RKPD tahun berjalan yang dievaluasi (n-1)		Realisasi Kinerja dan Anggaran RKPD tahun berjalan yang dievaluasi (n-1)		Tingkat Capaian Kinerja dan Realisasi Anggaran RKPD (%)		Realisasi Kinerja dan Anggaran RKPD s/d Tahun N-1		Tingkat Capaian Kinerja dan Realisasi Anggaran RPJMD s/d Tahun n-1		Perangkat Daerfah Penanggung Jawab	Ket
			Kondisi Kinerja pada Akhir Periode RPJMD		Th. 2023		Th. 2024		Th. 2024 s/d TW II		Th. 2024 s/d TW II		Th. 2024 s/d TW II		Th. 2024 s/d TW II			
			Kinerja	Rp.	K	Rp.	Target	Rp.	Kinerja	Rp.	Kinerja	Rp.	Kinerja	Rp.	Kinerja	Rp.		
(2)	(3)	(4)	(5)		(6)		(7)		(8)		9=8/7x100%		10=6+8		11=10/5x100%		(12)	(13)
2.17	URUSAN PEMERINTAHAN BIDANG KOPERASI, USAHA KECIL, DAN MENENGAH																	
X.XX.01	**PROGRAM PENUNJANG URUSAN PEMERINTAHAN DAERAH KABUPATEN/KOTA**	Cakupan pelayanan jasa administrasi perkantoran yang difasilitasi	100 %	62.343.747.565	191,01	9.228.023.247	100,00	9.886.541.580	58,49	4.901.180.782	58,49%	49,57%	250	14.129.204.029	100,00	22,66	Dinas Komidag	
		Persentase nilai aset dalam kondisi baik	100 %		97,04		100,00		97,09		97,09%		194	-	100,00			
		Persentase Ketersediaan Dokumen Perencanaan, Penganggaran, dan Evaluasi Kinerja Perangkat Daerah	100 %		100,00		100,00		52,78		52,78%		153	-	100,00			
2.17.02	**PROGRAM PELAYANAN IZIN USAHA SIMPAN PINJAM**	Persentase KSP/USP, KSPPS/USPPS yang diberikan rekomendasi permohonan izin usaha (OSS)	21,89 %	679.000.000	1,18	3.538.500	3,56	5.000.000		-	0,00%	0,00%	1	3.538.500	5,39	0,52	Dinas Komidag	
2.17.03	**PROGRAM PENGAWASAN DAN PEMERIKSAAN KOPERASI**	Persentase Koperasi dengan Wilayah Keanggotaan dalam Daerah Kabupaten/Kota yang diawasi dan diperiksa secara on-site atau off-site	12,46 %	933.000.000	70,33	60.232.100	12,46	20.000.000	13,41	3.296.900	107,62%	16,48%	84	63.529.000	100,00	6,81	Dinas Komidag	
2.17.04	**PROGRAM PENILAIAN KESEHATAN KSP/USP KOPERASI**	Persentase KSP/USP dan KSPPS/USPPS dengan kategori minimal cukup sehat	15,12 %	680.000.000	17,43	19.823.500	15,12	15.000.000	2,11	-	13,96%	0,00%	20	19.823.500	100,00	2,92	Dinas Komidag	

Kode	Bidang Urusan Pemerintahan dan Program Prioritas Pembangunan	Indikator Kinerja Program (outcome)	Capaian Kinerja Program dan Kerangka Pendanaan		Realisasi Capaian Kinerja RKPD s/d Tahun Lalu (n-2)		Target Kinerja dan Anggaran RKPD tahun berjalan yang dievaluasi (n-1)		Realisasi Kinerja dan Anggaran RKPD tahun berjalan yang dievaluasi (n-1)		Tingkat Capaian Kinerja dan Realisasi Anggaran RKPD (%)		Realisasi Kinerja dan Anggaran RKPD s/d Tahun N-1		Tingkat Capaian Kinerja dan Realisasi Anggaran RPJMD s/d Tahun n-1		Perangkat Daerfah Penanggung Jawab	Ket
			Kondisi Kinerja pada Akhir Periode RPJMD		Th. 2023		Th. 2024		Th. 2024 s/d TW II		Th. 2024 s/d TW II		Th. 2024 s/d TW II		Th. 2024 s/d TW II			
			Kinerja	Rp.	K	Rp.	Target	Rp.	Kinerja	Rp.	Kinerja	Rp.	Kinerja	Rp.	Kinerja	Rp.		
(2)	(3)	(4)	(5)		(6)		(7)		(8)		9=8/7x100%		10=6+8		11=10/5x100%		(12)	(13)
2.17.05	**PROGRAM PENDIDIKAN DAN LATIHAN PERKOPERASIAN**	Persentase koperasi yang mengikuti pelatihan untuk koperasi dengan wilayah keanggotaan dalam daerah kabupaten/kota	94,66 %	3.730.086.000	138,67	178.250.675	94,66	187.000.000	0,00	-	0,00%	0,00%	139	178.250.675	100,00	4,78	Dinas Komidag	
2.17.06	**PROGRAM PEMBERDAYAAN DAN PERLINDUNGAN KOPERASI**	Persentase koperasi yang diberdayakan dan dilindungi	7,12 %	2.264.000.000	51,77	123.276.621	7,12	210.000.000		-	0,00%	0,00%	52	123.276.621	100,00	5,45	Dinas Komidag	
2.17.07	**PROGRAM PEMBERDAYAAN USAHA MENENGAH, USAHA KECIL, DAN USAHA MIKRO (UMKM)**	Persentase Usaha Mikro yang diberdayakan	13,03 %	9.922.130.500	22,88	495.502.318	1,44	432.370.000		27.958.527	0,00%	6,47%	23	523.460.845	100,00	5,28	Dinas Komidag	
2.17.08	**PROGRAM PENGEMBANGAN UMKM**	Persentase Usaha Mikro yang dikembangkan	4,14 %	10.650.000.000	9,24	839.506.635	0,66	545.371.600	2,02	143.557.778	306,06%	26,32%	11	983.064.413	100,00	9,23	Dinas Komidag	
3.30	**URUSAN PEMERINTAHAN BIDANG PERDAGANGAN**																	
3.30.03	**PROGRAM PENINGKATAN SARANA DISTRIBUSI PERDAGANGAN**	Persentase Pasar Daerah yang Dibangun/ direvitalisasi	13,05 %	27.051.605.000	4,35	1.758.943.654	4,35	1.102.038.770		328.075.000	0,00%	29,77%	4	2.087.018.654	33,33	7,71	Dinas Komidag	
		Persentase Pasar Daerah dengan Manajemen Pengelolaan Pasar yang Baik	43,49												0,00			

Kode	Bidang Urusan Pemerintahan dan Program Prioritas Pembangunan	Indikator Kinerja Program (outcome)	Capaian Kinerja Program dan Kerangka Pendanaan		Realisasi Capaian Kinerja RKPD s/d Tahun Lalu (n-2)		Target Kinerja dan Anggaran RKPD tahun berjalan yang dievaluasi (n-1)		Realisasi Kinerja dan Anggaran RKPD tahun berjalan yang dievaluasi (n-1)		Tingkat Capaian Kinerja dan Realisasi Anggaran RKPD (%)		Realisasi Kinerja dan Anggaran RKPD s/d Tahun N-1		Tingkat Capaian Kinerja dan Realisasi Anggaran RPJMD s/d Tahun n-1		Perangkat Daerfah Penanggung Jawab	Ket
			Kondisi Kinerja pada Akhir Periode RPJMD		Th. 2023		Th. 2024		Th. 2024 s/d TW II		Th. 2024 s/d TW II		Th. 2024 s/d TW II		Th. 2024 s/d TW II			
			Kinerja	Rp.	K	Rp.	Target	Rp.	Kinerja	Rp.	Kinerja	Rp.	Kinerja	Rp.	Kinerja	Rp.		
(2)	(3)	(4)	(5)		(6)		(7)		(8)		9=8/7x100%		10=6+8		11=10/5x100%		(12)	(13)
3.30.04	**PROGRAM STABILISASI HARGA BARANG KEBUTUHAN POKOK DAN BARANG PENTING**	Persentase Distributor dan Kios/ Pengecer Pupuk Bersubsidi yang tertib administrasi	100 %	607.500.000	100,00	1.711.277.310	100,00	40.000.000	100,00	-	100,00%	0,00%	200	1.711.277.310	10,00	281,69	Dinas Komidag	
		Persentase laporan monitoring harga barang kebutuhan pokok dan barang penting	100 %		142,88		100,00		25,00	-	25,00%		168	-	100,00			
3.30.05	**PROGRAM PENGEMBANGAN EKSPOR**	Persentase Promosi Dagang yang diikuti	100 %	630.500.000	100,00	36.460.815	100,00	60.000.000	50,00	-	50,00%	0,00%	150	36.460.815	100,00	5,78	Dinas Komidag	
3.30.06	**PROGRAM STANDARDISASI DAN PERLINDUNGAN KONSUMEN**	Persentase UTTP (Alat Ukur, Takar, Timbang dan Perlengkapannya) yang terstandar	94,74 %	2.135.000.000	80,15	189.933.600	94,74	155.000.000	44,85	32.395.500	47,34%	20,90%	125	222.329.100	131,94	10,41	Dinas Komidag	

Evaluasi Hasil Pelaksanaan Perencanaan Daerah sampai dengan Tahun Berjalan
Kabupaten Trenggalek

Kode	Bidang Urusan Pemerintahan dan Program Prioritas Pembangunan	Indikator Kinerja Program (outcome)	Capaian Kinerja Program dan Kerangka Pendanaan		Realisasi Capaian Kinerja RKPD s/d Tahun Lalu (n-2)		Target Kinerja dan Anggaran RKPD tahun berjalan yang dievaluasi (n-1)		Realisasi Kinerja dan Anggaran RKPD tahun berjalan yang dievaluasi (n-1)		Tingkat Capaian Kinerja dan Realisasi Anggaran RKPD (%)		Realisasi Kinerja dan Anggaran RKPD s/d Tahun N-1		Tingkat Capaian Kinerja dan Realisasi Anggaran RPJMD s/d Tahun n-1		Perangkat Daerfah Penanggung Jawab	Ket
			Kondisi Kinerja pada Akhir Periode RPJMD		Th. 2023		Th. 2024		Th. 2024 s/d TW II		Th. 2024 s/d TW II		Th. 2024 s/d TW II		Th. 2024 s/d TW II			
			K	Rp.	K	Rp.	Target	Rp.	K	Rp.	Kinerja	Rp.	Kinerja	Rp.	Kinerja	Rp.		
(2)	(3)	(4)	(5)		(6)		(7)		(8)		9=8/7x100%		10=6+8		11=10/5x100%		(12)	(13)
2.16	URUSAN PEMERINTAHAN BIDANG KOMUNIKASI DAN INFORMATIKA																	
X.XX.01	PROGRAM PENUNJANG URUSAN PEMERINTAHAN DAERAH KABUPATEN/KOTA	Cakupan pelayanan jasa administrasi perkantoran yang difasilitasi	100 %	35.439.854.357	118,17	5.565.857.668	100,00	5.706.408.100	82,52	2.541.364.680	82,52	44,54	200,69	8.107.222.348	100,00	22,88	Dinas Kominfo	
		Persentase nilai aset dalam kondisi baik	100 %	1.264.257.130	91,00		100,00		99,03		99,03		190,03	-	100,00	0,00		
		Persentase Ketersediaan Dokumen Perencanaan, Penganggaran, dan Evaluasi Kinerja Perangkat Daerah	100 %	87.897.000	48,14		100,00		122,15		122,15		170,29	-	170,29	0,00		
2.16.02	PROGRAM INFORMASI DAN KOMUNIKASI PUBLIK	Persentase Masyarakan yang Menjadi Sasaran Penyebaran Informasi Publik, Mengetahui Kebijakan dan Program Prioritas Pemerintah Daerah	100 %	14.158.584.270	135,58	2.806.577.406	100,00	2.400.000.000	32,02	392.242.450	32,02	16,34	167,60	3.198.819.856	100,00	22,59	Dinas Kominfo	
2.16.03	PROGRAM APLIKASI INFORMATIKA	Persentase Organisasi Perangkat Daerah (OPD) yang terhubung dengan Akses Internet yang disediakan oleh Diskominfo	100 %	27.051.589.730	100,00	3.099.495.456	100,00	3.151.512.700	100,00	778.741.443	100,00	24,71	200,00	3.878.236.899	100,00	14,34	Dinas Kominfo	
		Persentase Layanan Publik yang diselengarakan secara Online dan Terintergrasi	100 %	4.485.002.440	169,62		100,00		100,00		100,00		269,62	-	100,00	0,00		
2.16	URUSAN PEMERINTAHAN BIDANG PERSANDIAN																	

Kode	Bidang Urusan Pemerintahan dan Program Prioritas Pembangunan	Indikator Kinerja Program (outcome)	Capaian Kinerja Program dan Kerangka Pendanaan		Realisasi Capaian Kinerja RKPD s/d Tahun Lalu (n-2)		Target Kinerja dan Anggaran RKPD tahun berjalan yang dievaluasi (n-1)		Realisasi Kinerja dan Anggaran RKPD tahun berjalan yang dievaluasi (n-1)		Tingkat Capaian Kinerja dan Realisasi Anggaran RKPD (%)		Realisasi Kinerja dan Anggaran RKPD s/d Tahun N-1		Tingkat Capaian Kinerja dan Realisasi Anggaran RPJMD s/d Tahun n-1		Perangkat Daerah Penanggung Jawab	Ket
			Kondisi Kinerja pada Akhir Periode RPJMD		Th. 2023		Th. 2024		Th. 2024 s/d TW II		Th. 2024 s/d TW II		Th. 2024 s/d TW II		Th. 2024 s/d TW II			
			K	Rp.	K	Rp.	Target	Rp.	K	Rp.	Kinerja	Rp.	Kinerja	Rp.	Kinerja	Rp.		
(2)	(3)	(4)	(5)		(6)		(7)		(8)		9=8/7x100%		10=6+8		11=10/5x100%		(12)	(13)
X.XX.01	PROGRAM PENYELENGGARAAN PERSANDIAN UNTUK PENGAMANAN INFORMASI	Tingkat Keamanan Informasi Pemerintah	100 %	1.010.000.000	121,78	144.286.433	100,00	93.162.000	143,56	13.598.963	143,56	14,60	265,34	157.885.396	100,00	15,63	Dinas Kominfo	
2.16	URUSAN PEMERINTAHAN BIDANG STATISTIK																	
X.XX.01	PROGRAM PENYELENGGARAAN STATISTIK SEKTORAL	Persentase Organisasi Perangkat Daerah (OPD) yang Mengunakan Data Statistik dalam Menyusun Perencanaan dan Evalusi Pembangunan Daerah	100 %	2.677.000.000	100,00	186.668.005	100,00	195.000.000	100	13.846.100	100,00	7,10	200,00	200.514.105	200,00	7,49	Dinas Kominfo	

Evaluasi Hasil Pelaksanaan Perencanaan Daerah sampai dengan Tahun Berjalan
Kabupaten Trenggalek

Kode	Bidang Urusan Pemerintahan dan Program Prioritas Pembangunan	Indikator Kinerja Program (outcome)	Capaian Kinerja Program dan Kerangka Pendanaan		Realisasi Capaian Kinerja RKPD s/d Tahun Lalu (n-2)		Target Kinerja dan Anggaran RKPD tahun berjalan yang dievaluasi (n-1)		Realisasi Kinerja dan Anggaran RKPD tahun berjalan yang dievaluasi (n-1)		Tingkat Capaian Kinerja dan Realisasi Anggaran RKPD (%)		Realisasi Kinerja dan Anggaran RKPD s/d Tahun N-1		Tingkat Capaian Kinerja dan Realisasi Anggaran RPJMD s/d Tahun n-1		Perangkat Daerah Penanggung Jawab	Ket
			Kondisi Kinerja pada Akhir Periode RPJMD		Th. 2023		Th. 2024		Th. 2024 s/d TW II		Th. 2024 s/d TW II		Th. 2024 s/d TW II		Th. 2024 s/d TW II			
			Kinerja	Rp.	Kinerja	Rp.	Target	Rp.	K	Rp.	Kinerja	Rp.	Kinerja	Rp.	Kinerja	Rp.		
(2)	(3)	(4)	(5)		(6)		(7)		(8)		9=8/7x100%		10=6+8		11=10/5x100%		(12)	(13)
5.03	UNSUR KEPEGAWAIAN																	
X.XX.01	PROGRAM PENUNJANG URUSAN PEMERINTAHAN DAERAH KABUPATEN/KOTA	Cakupan pelayanan jasa administrasi perkantoran yang difasilitasi	100 %	38.316.206.177	145,15	6.137.058.659	100,00	5.822.086.045	53,88	3.180.623.035	53,88	54,63	199,03	9.317.681.694,00	100,00	24,32	BKD	
		Persentase nilai aset dalam kondisi baik	100 %		99,07		100,00		40,58		40,58		139,65	-	100,00			
		Persentase Ketersediaan Dokumen Perencanaan, Penganggaran, dan Evaluasi Kinerja Perangkat Daerah	100 %		154,93		100,00		60,97		60,97		215,90	-	100,00			
5.03.02	PROGRAM KEPEGAWAIAN DAERAH	Indeks Tata Kelola Manajemen ASN	90 poin	11.119.983.000	81,00	1.156.214.115	80	969.269.790	81,00	119.336.135	101,25	12,31	162,00	1.275.550.250,00	100,00	11,47	BKD	
5.04	UNSUR PENDIDIKAN DAN PELATIHAN												-	-				
5.04.02	PROGRAM PENGEMBANGAN SUMBER DAYA MANUSIA	Indeks Penurunan Gap Kompetensi ASN	0,5 poin	18.294.200.000	4,11	780.249.509	0,100	699.886.065	4,11	225.400.740	4110,00	32,21	8,22	1.005.650.249,00	100,00	5,50	BKD	

Evaluasi Hasil Pelaksanaan Perencanaan Daerah sampai dengan Tahun Berjalan
Kabupaten Trenggalek

Kode	Bidang Urusan Pemerintahan dan Program Prioritas Pembangunan	Indikator Kinerja Program (outcome)	Capaian Kinerja Program dan Kerangka Pendanaan		Realisasi Capaian Kinerja RKPD s/d Tahun Lalu (n-2)		Target Kinerja dan Anggaran RKPD tahun berjalan yang dievaluasi (n-1)		Realisasi Kinerja dan Anggaran RKPD tahun berjalan yang dievaluasi (n-1)		Tingkat Capaian Kinerja dan Realisasi Anggaran RKPD (%)		Realisasi Kinerja dan Anggaran RKPD s/d Tahun N-1		Tingkat Capaian Kinerja dan Realisasi Anggaran RPJMD s/d Tahun n-1		Perangkat Daerah Penanggung Jawab	Ket
			Kondisi Kinerja pada Akhir Periode RPJMD		Th. 2023		Th. 2024		Th. 2024 s/d TW II		Th. 2024 s/d TW II		Th. 2024 s/d TW II		Th. 2024 s/d TW II			
			Kinerja	Rp.	Kinerja	Rp.	Target	Rp.	K	Rp.	Kinerja	Rp.	Kinerja	Rp.	Kinerja	Rp.		
(2)	(3)	(4)	(5)		(6)		(7)		(8)		9=8/7x100%		10=6+8		11=10/5x100%		(12)	(13)
1.05	URUSAN PEMERINTAHAN BIDANG KETENTERAMAN DAN KETERTIBAN UMUM SERTA PERLINDUNGAN MASYARAKAT																	
X.XX.01	PROGRAM PENUNJANG URUSAN PEMERINTAHAN DAERAH KABUPATEN/ KOTA	Cakupan pelayanan jasa administrasi perkantoran yang difasilitasi	100 %	44.540.038.003	100,00	5.926.838.737	100,00	6.723.469.100	71,40	4.008.950.293	71,40	59,63	171,40	9.935.789.030,00	100,00	22,31	Satpol PPK	
		Persentase nilai aset dalam kondisi baik	100 %		69,83		100,00		86,26		86,26		156,09	-	100,00			
		Persentase Ketersediaan Dokumen Perencanaan, Penganggaran, dan Evaluasi Kinerja Perangkat Daerah	100 %		100,00		100,00		78,57		78,57		178,57	-	100,00			
1.05.02	PROGRAM PENINGKATAN KETENTERAMAN DAN KETERTIBAN UMUM	Persentase Peningkatan Ketentraman dan Ketertiban Umum	100 %	6.663.602.109	94,59	2.437.797.717	100,00	2.471.660.000	32,14	966.504.598	32,14	39,10	126,73	3.404.302.315,00	100,00	51,09	Satpol PPK	
1.05.04	PROGRAM PENCEGAHAN, PENANGGULANGAN, PENYELAMATAN KEBAKARAN DAN PENYELAMATAN NON KEBAKARAN	Persentase Pencegahan, Penanggulangan, Penyelamatan Kebakaran dan Penyelamatan Non Kebakaran	100 %	2.450.269.282	100	216.621.000	100,00	115.000.000	100,00	81.970.000	100,00	71,28	200,00	298.591.000,00	100,00	12,19	Satpol PPK	

LAMPIRAN IX

PENJABARAN PRIORITAS PEMBANGUNAN DAERAH KAB. TRENGGALEK 2024

PERUBAHAN

RKPD

KABUPATEN TRENGGALEK

TAHUN 2024

Penjabaran Prioritas Pembangunan Daerah Kabupaten Trenggalek Tahun 2024

BIDANG URUSAN	Program	INDIKATOR KINERJA	PERANGKAT DAERAH	PRIORITAS NASIONAL	PRIORITAS PROVINSI	PRIORITAS KABUPATEN
URUSAN PEMERINTAHAN BIDANG PEKERJAAN UMUM DAN PENATAAN RUANG	Program Pengelolaan Sumber Daya Air (SDA)	Persentase Kondisi Jaringan Irigasi Dalam Kondisi Baik	Dinas Pekerjaan Umum dan Penataan Ruang	Memperkuat Infrastruktur untuk Mendukung Pengembangan Ekonomi dan Pelayanan Dasar	Penguatan Konektivitas Antar Wilayah dalam Upaya Pemerataan Hasil Pembangunan serta Peningkatan Layanan Infrastruktur Ekonomi dan Pelayanan Dasar	Infrastruktur Berwawasan Lingkungan Disertai Aksi Mitigasi Dan Adaptasi Perubahan Iklim
		Persentase Pembangunan/Pemeliharaan/Perkuatan Tebing Kali/Sungai dan Bangunan Lainnya Sebagai Pengendali Banjir	Dinas Pekerjaan Umum dan Penataan Ruang	Memperkuat Infrastruktur untuk Mendukung Pengembangan Ekonomi dan Pelayanan Dasar	Penguatan Konektivitas Antar Wilayah dalam Upaya Pemerataan Hasil Pembangunan serta Peningkatan Layanan Infrastruktur Ekonomi dan Pelayanan Dasar	Infrastruktur Berwawasan Lingkungan Disertai Aksi Mitigasi Dan Adaptasi Perubahan Iklim
	Program Penataan Bangunan Gedung	Persentase bangunan gedung negara yang dibangun dan direhabilitasi	Dinas Pekerjaan Umum dan Penataan Ruang	Mengembangkan Wilayah Untuk Mengurangi Kesenjangan Dan Menjamin Pemerataan	Penguatan Konektivitas Antar Wilayah dalam Upaya Pemerataan Hasil Pembangunan serta Peningkatan Layanan Infrastruktur Ekonomi dan Pelayanan Dasar	Infrastruktur Berwawasan Lingkungan Disertai Aksi Mitigasi Dan Adaptasi Perubahan Iklim
	Program Penataan Bangunan Dan Lingkungannya	Persentase Dokumen penataan Bangunan yang disusun	Dinas Pekerjaan Umum dan Penataan Ruang	Mengembangkan Wilayah Untuk Mengurangi Kesenjangan Dan Menjamin Pemerataan	Penguatan Konektivitas Antar Wilayah dalam Upaya Pemerataan Hasil Pembangunan serta Peningkatan Layanan Infrastruktur Ekonomi dan Pelayanan Dasar	Infrastruktur Berwawasan Lingkungan Disertai Aksi Mitigasi Dan Adaptasi Perubahan Iklim
	Program Penyelenggaraan Jalan	Persentase kemantapan Jalan kabupaten	Dinas Pekerjaan Umum dan Penataan Ruang	Mengembangkan Wilayah untuk Mengurangi Kesenjangan dan Menjamin Pemerataan	Penguatan Konektivitas Antar Wilayah dalam Upaya Pemerataan Hasil Pembangunan serta Peningkatan Layanan Infrastruktur Ekonomi	Infrastruktur Berwawasan Lingkungan Disertai Aksi Mitigasi Dan Adaptasi Perubahan Iklim
		Persentase jembatan berfungsi baik	Dinas Pekerjaan Umum dan Penataan Ruang	Mengembangkan Wilayah untuk Mengurangi Kesenjangan dan Menjamin Pemerataan	Penguatan Konektivitas Antar Wilayah dalam Upaya Pemerataan Hasil Pembangunan serta Peningkatan Layanan Infrastruktur Ekonomi	Infrastruktur Berwawasan Lingkungan Disertai Aksi Mitigasi Dan Adaptasi Perubahan Iklim
	Program Pengembangan Jasa Konstruksi	Persentase Pengendalian Penyelenggaraan Jasa Konstruksi	Dinas Pekerjaan Umum dan Penataan Ruang	Memperkuat Infrastruktur untuk Mendukung Pengembangan Ekonomi dan Pelayanan Dasar	Penguatan Konektivitas Antar Wilayah dalam Upaya Pemerataan Hasil Pembangunan serta Peningkatan Layanan Infrastruktur Ekonomi dan Pelayanan Dasar	Infrastruktur Berwawasan Lingkungan Disertai Aksi Mitigasi Dan Adaptasi Perubahan Iklim

BIDANG URUSAN	Program	INDIKATOR KINERJA	PERANGKAT DAERAH	PRIORITAS NASIONAL	PRIORITAS PROVINSI	PRIORITAS KABUPATEN
	Program Penyelenggaraan Penataan Ruang	Persentase dokumen RRTR yang disusun	Dinas Pekerjaan Umum dan Penataan Ruang	Memperkuat Infrastruktur untuk Mendukung Pengembangan Ekonomi dan Pelayanan Dasar	Penguatan Konektivitas Antar Wilayah dalam Upaya Pemerataan Hasil Pembangunan serta Peningkatan Layanan Infrastruktur Ekonomi dan Pelayanan Dasar	Infrastruktur Berwawasan Lingkungan Disertai Aksi Mitigasi Dan Adaptasi Perubahan Iklim
	Program Pengelolaan Dan Pengembangan Sistem Penyediaan Air Minum	Persentase Rumah Tangga yang Mendapatan Akses Air Minum Perpipaan dan Non Perpipaan	Dinas Pekerjaan Umum dan Penataan Ruang	Membangun Lingkungan Hidup, Meningkatkan Ketahanan Bencana Dan Perubahan Iklim	Peningkatan Ketahanan Bencana dan Kualitas Lingkungan Hidup	Infrastruktur Berwawasan Lingkungan Disertai Aksi Mitigasi Dan Adaptasi Perubahan Iklim
	Program Pengembangan Sistem Dan Pengelolaan Persampahan Regional	Persentase Penduduk yang Terlayani Penanganan Sampah	Dinas Pekerjaan Umum dan Penataan Ruang	Membangun Lingkungan Hidup, Meningkatkan Ketahanan Bencana Dan Perubahan Iklim	Peningkatan Ketahanan Bencana dan Kualitas Lingkungan Hidup	Infrastruktur Berwawasan Lingkungan Disertai Aksi Mitigasi Dan Adaptasi Perubahan Iklim
	Program Pengelolaan Dan Pengembangan Sistem Air Limbah	Persentase Rumah Tangga yang Memperoleh Layanan Pengolahan Air Limbah Domestik	Dinas Pekerjaan Umum dan Penataan Ruang	Membangun Lingkungan Hidup, Meningkatkan Ketahanan Bencana Dan Perubahan Iklim	Peningkatan Ketahanan Bencana dan Kualitas Lingkungan Hidup	Infrastruktur Berwawasan Lingkungan Disertai Aksi Mitigasi Dan Adaptasi Perubahan Iklim
	Program Pengelolaan Dan Pengembangan Sistem Drainase	Persentase Rumah Tangga yang Terlayani Sistem Drainase	Dinas Pekerjaan Umum dan Penataan Ruang	Membangun Lingkungan Hidup, Meningkatkan Ketahanan Bencana Dan Perubahan Iklim	Peningkatan Ketahanan Bencana dan Kualitas Lingkungan Hidup	Infrastruktur Berwawasan Lingkungan Disertai Aksi Mitigasi Dan Adaptasi Perubahan Iklim
URUSAN PEMERINTAHAN BIDANG PERUMAHAN DAN KAWASAN PERMUKIMAN	Program Pengembangan Perumahan	Persentase Rumah Korban Bencana Alam yang Terdata	Dinas Perumahan, Kawasan Permukiman dan Lingkungan Hidup	Membangun Lingkungan Hidup, Meningkatkan Ketahanan Bencana Dan Perubahan Iklim	Peningkatan Ketahanan Bencana dan Kualitas Lingkungan Hidup	Infrastruktur Berwawasan Lingkungan Disertai Aksi Mitigasi Dan Adaptasi Perubahan Iklim
	Program Kawasan Permukiman	Persentase RTLH yang Tertangani	Dinas Perumahan, Kawasan Permukiman dan Lingkungan Hidup	Membangun Lingkungan Hidup, Meningkatkan Ketahanan Bencana Dan Perubahan Iklim	Peningkatan Ketahanan Bencana dan Kualitas Lingkungan Hidup	Infrastruktur Berwawasan Lingkungan Disertai Aksi Mitigasi Dan Adaptasi Perubahan Iklim

BIDANG URUSAN	Program	INDIKATOR KINERJA	PERANGKAT DAERAH	PRIORITAS NASIONAL	PRIORITAS PROVINSI	PRIORITAS KABUPATEN
	Program Perumahan Dan Kawasan Permukiman Kumuh	Persentase Perbaikan RTLH	Dinas Perumahan, Kawasan Permukiman dan Lingkungan Hidup	Membangun Lingkungan Hidup, Meningkatkan Ketahanan Bencana Dan Perubahan Iklim	Peningkatan Ketahanan Bencana dan Kualitas Lingkungan Hidup	Infrastruktur Berwawasan Lingkungan Disertai Aksi Mitigasi Dan Adaptasi Perubahan Iklim
	Program Peningkatan Prasarana, Sarana Dan Utilitas Umum (Psu)	Persentase Penduduk yang Terlayani PSU Perumahan	Dinas Perumahan, Kawasan Permukiman dan Lingkungan Hidup	Membangun Lingkungan Hidup, Meningkatkan Ketahanan Bencana Dan Perubahan Iklim	Peningkatan Ketahanan Bencana dan Kualitas Lingkungan Hidup	Infrastruktur Berwawasan Lingkungan Disertai Aksi Mitigasi Dan Adaptasi Perubahan Iklim
URUSAN PEMERINTAHAN BIDANG KETENTERAMAN DAN KETERTIBAN UMUM SERTA PERLINDUNGAN MASYARAKAT	Program Penanggulangan Bencana	Persentase kejadian bencana yang tertangani pada pra, saat dan pasca bencana	Badan Penanggulangan Bencana Daerah	Membangun Lingkungan Hidup, Meningkatkan Ketahanan Bencana Dan Perubahan Iklim	Peningkatan Ketahanan Bencana dan Kualitas Lingkungan Hidup	Infrastruktur Berwawasan Lingkungan Disertai Aksi Mitigasi Dan Adaptasi Perubahan Iklim
		Persentase desa tangguh bencana (desa rawan bencana)	Badan Penanggulangan Bencana Daerah	Membangun Lingkungan Hidup, Meningkatkan Ketahanan Bencana Dan Perubahan Iklim	Peningkatan Ketahanan Bencana dan Kualitas Lingkungan Hidup	Infrastruktur Berwawasan Lingkungan Disertai Aksi Mitigasi Dan Adaptasi Perubahan Iklim
URUSAN PEMERINTAHAN BIDANG PERTANAHAN	Program Penyelesaian Sengketa Tanah Garapan	Persentase Kegiatan Pengurusan Pelepasan Kawasan Hutan untuk Penyelesaian Sengketa Tanah dan Pembangunan	Dinas Pekerjaan Umum dan Penataan Ruang	Memperkuat Infrastruktur untuk Mendukung Pengembangan Ekonomi dan Pelayanan Dasar	Penguatan Konektivitas Antar Wilayah dalam Upaya Pemerataan Hasil Pembangunan serta Peningkatan Layanan Infrastruktur Ekonomi dan Pelayanan Dasar	Infrastruktur Berwawasan Lingkungan Disertai Aksi Mitigasi Dan Adaptasi Perubahan Iklim
		Persentase Penyelesaian Permasalahan Sengketan Tanah Garapan pada Kawasan Hutan dan Non Kawasan Hutan	Dinas Pekerjaan Umum dan Penataan Ruang	Memperkuat Infrastruktur untuk Mendukung Pengembangan Ekonomi dan Pelayanan Dasar	Penguatan Konektivitas Antar Wilayah dalam Upaya Pemerataan Hasil Pembangunan serta Peningkatan Layanan Infrastruktur Ekonomi dan Pelayanan Dasar	Infrastruktur Berwawasan Lingkungan Disertai Aksi Mitigasi Dan Adaptasi Perubahan Iklim
	Program Penyelesaian Ganti Kerugian Dan Santunan Tanah Untuk Pembangunan	luas Tanah yang terbebaskan untuk Pembangunan	Dinas Pekerjaan Umum dan Penataan Ruang	Memperkuat Infrastruktur untuk Mendukung Pengembangan Ekonomi dan Pelayanan Dasar	Penguatan Konektivitas Antar Wilayah dalam Upaya Pemerataan Hasil Pembangunan serta Peningkatan Layanan Infrastruktur Ekonomi dan Pelayanan Dasar	Infrastruktur Berwawasan Lingkungan Disertai Aksi Mitigasi Dan Adaptasi Perubahan Iklim
		Persentase fasilitasi Pelaksanaan dan Permasalahan Pengadaan Tanah	Dinas Pekerjaan Umum dan Penataan Ruang	Memperkuat Infrastruktur untuk Mendukung Pengembangan Ekonomi dan Pelayanan Dasar	Penguatan Konektivitas Antar Wilayah dalam Upaya Pemerataan Hasil Pembangunan serta Peningkatan Layanan Infrastruktur Ekonomi dan Pelayanan Dasar	Infrastruktur Berwawasan Lingkungan Disertai Aksi Mitigasi Dan Adaptasi Perubahan Iklim

BIDANG URUSAN	Program	INDIKATOR KINERJA	PERANGKAT DAERAH	PRIORITAS NASIONAL	PRIORITAS PROVINSI	PRIORITAS KABUPATEN
	Program Redistribusi Tanah, Dan Ganti Kerugian Program Tanah Kelebihan Maksimum Dan Tanah Absentee	Jumlah Rencana Lokasi pendataan Subyek dan Tanah Obyek Reforma Agraria	Dinas Pekerjaan Umum dan Penataan Ruang	Memperkuat Infrastruktur untuk Mendukung Pengembangan Ekonomi dan Pelayanan Dasar	Penguatan Konektivitas Antar Wilayah dalam Upaya Pemerataan Hasil Pembangunan serta Peningkatan Layanan Infrastruktur Ekonomi dan Pelayanan Dasar	Infrastruktur Berwawasan Lingkungan Disertai Aksi Mitigasi Dan Adaptasi Perubahan Iklim
	Program Pengelolaan Tanah Kosong	Jumlah lokasi Pendataan Tanah Kosong, Tanah Timbul, Tanah Negara dan Tanah Aset Pemerintah yang belum tertitle Hak	Dinas Pekerjaan Umum dan Penataan Ruang	Memperkuat Infrastruktur untuk Mendukung Pengembangan Ekonomi dan Pelayanan Dasar	Penguatan Konektivitas Antar Wilayah dalam Upaya Pemerataan Hasil Pembangunan serta Peningkatan Layanan Infrastruktur Ekonomi dan Pelayanan Dasar	Infrastruktur Berwawasan Lingkungan Disertai Aksi Mitigasi Dan Adaptasi Perubahan Iklim
		Jumlah lokasi Inventarisasi Perubahan Peruntukan, Penguasaan/Kepemilikan dan Pemanfaatan Tanah (IP4T)	Dinas Pekerjaan Umum dan Penataan Ruang	Memperkuat Infrastruktur untuk Mendukung Pengembangan Ekonomi dan Pelayanan Dasar	Penguatan Konektivitas Antar Wilayah dalam Upaya Pemerataan Hasil Pembangunan serta Peningkatan Layanan Infrastruktur Ekonomi dan Pelayanan Dasar	Infrastruktur Berwawasan Lingkungan Disertai Aksi Mitigasi Dan Adaptasi Perubahan Iklim
	Program Pengelolaan Izin Membuka Tanah	Persentase Pengurusuan Penggunaan Kawasan Hutan Untuk PSN dan PSD	Dinas Pekerjaan Umum dan Penataan Ruang	Memperkuat Infrastruktur untuk Mendukung Pengembangan Ekonomi dan Pelayanan Dasar	Penguatan Konektivitas Antar Wilayah dalam Upaya Pemerataan Hasil Pembangunan serta Peningkatan Layanan Infrastruktur Ekonomi dan Pelayanan Dasar	Infrastruktur Berwawasan Lingkungan Disertai Aksi Mitigasi Dan Adaptasi Perubahan Iklim
		Jumlah lokasi pendataan Tanah Negara Bebas Untuk Pengendalian Pemanfaatnnya	Dinas Pekerjaan Umum dan Penataan Ruang	Memperkuat Infrastruktur untuk Mendukung Pengembangan Ekonomi dan Pelayanan Dasar	Penguatan Konektivitas Antar Wilayah dalam Upaya Pemerataan Hasil Pembangunan serta Peningkatan Layanan Infrastruktur Ekonomi dan Pelayanan Dasar	Infrastruktur Berwawasan Lingkungan Disertai Aksi Mitigasi Dan Adaptasi Perubahan Iklim
	Program Penatagunaan Tanah	Jumlah Kajian Lokasi Rencana Konsolidasi Tanah (kec)	Dinas Pekerjaan Umum dan Penataan Ruang	Memperkuat Infrastruktur untuk Mendukung Pengembangan Ekonomi dan Pelayanan Dasar	Penguatan Konektivitas Antar Wilayah dalam Upaya Pemerataan Hasil Pembangunan serta Peningkatan Layanan Infrastruktur Ekonomi dan Pelayanan Dasar	Infrastruktur Berwawasan Lingkungan Disertai Aksi Mitigasi Dan Adaptasi Perubahan Iklim
		Jumlah Lokasi Pemetaan Lokasi Zona Nilai Tanah	Dinas Pekerjaan Umum dan Penataan Ruang	Memperkuat Infrastruktur untuk Mendukung Pengembangan Ekonomi dan Pelayanan Dasar	Penguatan Konektivitas Antar Wilayah dalam Upaya Pemerataan Hasil Pembangunan serta Peningkatan Layanan Infrastruktur Ekonomi dan Pelayanan Dasar	Infrastruktur Berwawasan Lingkungan Disertai Aksi Mitigasi Dan Adaptasi Perubahan Iklim

BIDANG URUSAN	Program	INDIKATOR KINERJA	PERANGKAT DAERAH	PRIORITAS NASIONAL	PRIORITAS PROVINSI	PRIORITAS KABUPATEN
		Jumlah Lokasi pendataan Penggunaan Tanah Untuk Rencana Pembangunan serta Kepentingan Lainnya	Dinas Pekerjaan Umum dan Penataan Ruang	Memperkuat Infrastruktur untuk Mendukung Pengembangan Ekonomi dan Pelayanan Dasar	Penguatan Konektivitas Antar Wilayah dalam Upaya Pemerataan Hasil Pembangunan serta Peningkatan Layanan Infrastruktur Ekonomi dan Pelayanan Dasar	Infrastruktur Berwawasan Lingkungan Disertai Aksi Mitigasi Dan Adaptasi Perubahan Iklim
URUSAN PEMERINTAHAN BIDANG LINGKUNGAN HIDUP	Program Perencanaan Lingkungan Hidup	Persentase Perencanaan Lingkungan Hidup yang Tersedia	Dinas Perumahan, Kawasan Permukiman dan Lingkungan Hidup	Membangun Lingkungan Hidup, Meningkatkan Ketahanan Bencana Dan Perubahan Iklim	Peningkatan Ketahanan Bencana dan Kualitas Lingkungan Hidup	Infrastruktur Berwawasan Lingkungan Disertai Aksi Mitigasi Dan Adaptasi Perubahan Iklim
	Program Pengendalian Pencemaran Dan/Atau Kerusakan Lingkungan Hidup	Persentase Pencegahan Pencemaran dan/atau Kerusakan Lingkungan Hidup yang Terlaksana	Dinas Perumahan, Kawasan Permukiman dan Lingkungan Hidup	Membangun Lingkungan Hidup, Meningkatkan Ketahanan Bencana Dan Perubahan Iklim	Peningkatan Ketahanan Bencana dan Kualitas Lingkungan Hidup	Infrastruktur Berwawasan Lingkungan Disertai Aksi Mitigasi Dan Adaptasi Perubahan Iklim
	Program Pengelolaan Keanekaragaman Hayati (Kehati)	Persentase RTH Publik yang Terkelola	Dinas Perumahan, Kawasan Permukiman dan Lingkungan Hidup	Membangun Lingkungan Hidup, Meningkatkan Ketahanan Bencana Dan Perubahan Iklim	Peningkatan Ketahanan Bencana dan Kualitas Lingkungan Hidup	Infrastruktur Berwawasan Lingkungan Disertai Aksi Mitigasi Dan Adaptasi Perubahan Iklim
	Program Pengendalian Bahan Berbahaya Dan Beracun (B3) Dan Limbah Bahan Berbahaya Dan Beracun (Limbah B3)	Persentase Persetujuan Teknis Penyimpanan Sementara Limbah B3 yang Diterbitkan	Dinas Perumahan, Kawasan Permukiman dan Lingkungan Hidup	Membangun Lingkungan Hidup, Meningkatkan Ketahanan Bencana Dan Perubahan Iklim	Peningkatan Ketahanan Bencana dan Kualitas Lingkungan Hidup	Infrastruktur Berwawasan Lingkungan Disertai Aksi Mitigasi Dan Adaptasi Perubahan Iklim
	Program Pembinaan Dan Pengawasan Terhadap Izin Lingkungan Dan Izin Perlindungan Dan Pengelolaan Lingkungan Hidup (Pplh)	Persentase Pembinaan dan Pengawasan Terhadap Izin Lingkungan dan Izin PPLH	Dinas Perumahan, Kawasan Permukiman dan Lingkungan Hidup	Membangun Lingkungan Hidup, Meningkatkan Ketahanan Bencana Dan Perubahan Iklim	Peningkatan Ketahanan Bencana dan Kualitas Lingkungan Hidup	Infrastruktur Berwawasan Lingkungan Disertai Aksi Mitigasi Dan Adaptasi Perubahan Iklim

BIDANG URUSAN	Program	INDIKATOR KINERJA	PERANGKAT DAERAH	PRIORITAS NASIONAL	PRIORITAS PROVINSI	PRIORITAS KABUPATEN
	Program Penghargaan Lingkungan Hidup Untuk Masyarakat	Persentase Pemberian Penghargaan Lingkungan Hidup Tingkat Kabupaten	Dinas Perumahan, Kawasan Permukiman dan Lingkungan Hidup	Membangun Lingkungan Hidup, Meningkatkan Ketahanan Bencana Dan Perubahan Iklim	Peningkatan Ketahanan Bencana dan Kualitas Lingkungan Hidup	Infrastruktur Berwawasan Lingkungan Disertai Aksi Mitigasi Dan Adaptasi Perubahan Iklim
	Program Pengelolaan Persampahan	Persentase Volume Sampah yang Tertangani	Dinas Perumahan, Kawasan Permukiman dan Lingkungan Hidup	Membangun Lingkungan Hidup, Meningkatkan Ketahanan Bencana Dan Perubahan Iklim	Peningkatan Ketahanan Bencana dan Kualitas Lingkungan Hidup	Infrastruktur Berwawasan Lingkungan Disertai Aksi Mitigasi Dan Adaptasi Perubahan Iklim
	Program Peningkatan Pendidikan, Pelatihan Dan Penyuluhan Lingkungan Hidup Untuk Masyarakat	Persentase Penyelenggaraan Pendidikan, Pelatihan, dan Penyuluhan kepada Lembaga Kemasyarakatan	Dinas Perumahan, Kawasan Permukiman dan Lingkungan Hidup	Memperkuat Stabilitas Polhukhankam dan Transformasi Pelayanan Publik	Peningkatan Ketentraman, Ketertiban Umum dan peningkatan kualitas pelayanan publik bagi Masyarakat di Jawa Timur	Peningkatan Kualitas Pelayanan Publik Berbasis Digital Berorientasi Kepuasan Masyarakat
URUSAN PEMERINTAHAN BIDANG PERHUBUNGAN	Program Penyelenggaraan Lalu Lintas Dan Angkutan Jalan (Llaj)	Persentase kebutuhan prasarana perlengkapan jalan yang tersedia (RAMBU)	Dinas Perhubungan	Memperkuat Infrastruktur untuk Mendukung Pengembangan Ekonomi dan Pelayanan Dasar	Penguatan Konektivitas Antar Wilayah dalam Upaya Pemerataan Hasil Pembangunan serta Peningkatan Layanan Infrastruktur Ekonomi dan Pelayanan Dasar	Infrastruktur Berwawasan Lingkungan Disertai Aksi Mitigasi Dan Adaptasi Perubahan Iklim
		Persentase layanan angkutan darat	Dinas Perhubungan	Memperkuat Infrastruktur untuk Mendukung Pengembangan Ekonomi dan Pelayanan Dasar	Penguatan Konektivitas Antar Wilayah dalam Upaya Pemerataan Hasil Pembangunan serta Peningkatan Layanan Infrastruktur Ekonomi dan Pelayanan Dasar	Infrastruktur Berwawasan Lingkungan Disertai Aksi Mitigasi Dan Adaptasi Perubahan Iklim
		Persentase kendaraan wajib uji yang melakukan Uji Kir	Dinas Perhubungan	Memperkuat Infrastruktur untuk Mendukung Pengembangan Ekonomi dan Pelayanan Dasar	Penguatan Konektivitas Antar Wilayah dalam Upaya Pemerataan Hasil Pembangunan serta Peningkatan Layanan Infrastruktur Ekonomi dan Pelayanan Dasar	Infrastruktur Berwawasan Lingkungan Disertai Aksi Mitigasi Dan Adaptasi Perubahan Iklim
		Persentase Pelaksanaan Inspeksi, Audit dan Pemantauan	Dinas Perhubungan	Memperkuat Infrastruktur untuk Mendukung Pengembangan Ekonomi dan Pelayanan Dasar	Penguatan Konektivitas Antar Wilayah dalam Upaya Pemerataan Hasil Pembangunan serta Peningkatan Layanan Infrastruktur Ekonomi dan Pelayanan Dasar	Infrastruktur Berwawasan Lingkungan Disertai Aksi Mitigasi Dan Adaptasi Perubahan Iklim

BIDANG URUSAN	Program	INDIKATOR KINERJA	PERANGKAT DAERAH	PRIORITAS NASIONAL	PRIORITAS PROVINSI	PRIORITAS KABUPATEN
	Program Pengelolaan Pelayaran	Persentase kelaikan kapal	Dinas Perhubungan	Mengembangkan Wilayah Untuk Mengurangi Kesenjangan Dan Menjamin Pemerataan	Penguatan Konektivitas Antar Wilayah dalam Upaya Pemerataan Hasil Pembangunan serta Peningkatan Layanan Infrastruktur Ekonomi dan Pelayanan Dasar	Infrastruktur Berwawasan Lingkungan Disertai Aksi Mitigasi Dan Adaptasi Perubahan Iklim
URUSAN PEMERINTAHAN BIDANG PENDIDIKAN	Program Penunjang Urusan Pemerintahan Daerah Kabupaten/Kota	Cakupan pelayanan jasa administrasi perkantoran yang difasilitasi	Dinas Pendidikan, Pemuda Dan Olah Raga	Meningkatkan Sumber Daya Manusia Yang Berkualitas Dan Berdaya Saing	Peningkatan Kualitas Pendidikan, Kesehatan, Produktivitas dan Daya Saing Ketenagakerjaan serta Pengentasan Kemiskinan	Peningkatan kualitas pelayanan publik berbasis digital berorientasi kepuasan masyarakat
		Persentase nilai aset dalam kondisi baik	Dinas Pendidikan, Pemuda Dan Olah Raga	Meningkatkan Sumber Daya Manusia Yang Berkualitas Dan Berdaya Saing	Peningkatan Kualitas Pendidikan, Kesehatan, Produktivitas dan Daya Saing Ketenagakerjaan serta Pengentasan Kemiskinan	Peningkatan kualitas pelayanan publik berbasis digital berorientasi kepuasan masyarakat
		Persentase Ketersediaan Dokumen Perencanaan, Penganggaran, dan Evaluasi Kinerja Perangkat Daerah	Dinas Pendidikan, Pemuda Dan Olah Raga	Meningkatkan Sumber Daya Manusia Yang Berkualitas Dan Berdaya Saing	Peningkatan Kualitas Pendidikan, Kesehatan, Produktivitas dan Daya Saing Ketenagakerjaan serta Pengentasan Kemiskinan	Peningkatan kualitas pelayanan publik berbasis digital berorientasi kepuasan masyarakat
URUSAN PEMERINTAHAN BIDANG KESEHATAN	Program Penunjang Urusan Pemerintahan Daerah Kabupaten/Kota	Cakupan pelayanan jasa administrasi perkantoran yang difasilitasi	Dinas Kesehatan, Pengendalian Penduduk dan Keluarga Berencana	Meningkatkan Sumber Daya Manusia Yang Berkualitas Dan Berdaya Saing	Peningkatan Kualitas Pendidikan, Kesehatan, Produktivitas dan Daya Saing Ketenagakerjaan serta Pengentasan Kemiskinan	Peningkatan kualitas pelayanan publik berbasis digital berorientasi kepuasan masyarakat
		Persentase nilai aset dalam kondisi baik	Dinas Kesehatan, Pengendalian Penduduk dan Keluarga Berencana	Meningkatkan Sumber Daya Manusia Yang Berkualitas Dan Berdaya Saing	Peningkatan Kualitas Pendidikan, Kesehatan, Produktivitas dan Daya Saing Ketenagakerjaan serta Pengentasan Kemiskinan	Peningkatan kualitas pelayanan publik berbasis digital berorientasi kepuasan masyarakat
		Persentase Ketersediaan Dokumen Perencanaan, Penganggaran, dan Evaluasi Kinerja Perangkat Daerah	Dinas Kesehatan, Pengendalian Penduduk dan Keluarga Berencana	Meningkatkan Sumber Daya Manusia Yang Berkualitas Dan Berdaya Saing	Peningkatan Kualitas Pendidikan, Kesehatan, Produktivitas dan Daya Saing Ketenagakerjaan serta Pengentasan Kemiskinan	Peningkatan kualitas pelayanan publik berbasis digital berorientasi kepuasan masyarakat
	Program Peningkatan Kapasitas Sumber Daya Manusia Kesehatan	Persentase Sumber Daya Manusia Kesehatan sesuai standart	Dinas Kesehatan, Pengendalian Penduduk dan Keluarga Berencana	Meningkatkan Sumber Daya Manusia Yang Berkualitas Dan Berdaya Saing	Peningkatan Kualitas Pendidikan, Kesehatan, Produktivitas dan Daya Saing Ketenagakerjaan serta Pengentasan Kemiskinan	Peningkatan Kualitas Pelayanan Publik Berbasis Digital Berorientasi Kepuasan Masyarakat

BIDANG URUSAN	Program	INDIKATOR KINERJA	PERANGKAT DAERAH	PRIORITAS NASIONAL	PRIORITAS PROVINSI	PRIORITAS KABUPATEN
	Program Penunjang Urusan Pemerintahan Daerah Kabupaten/Kota	Cakupan pelayanan jasa administrasi perkantoran yang difasilitasi	RSUD dr. Soedomo	Meningkatkan Sumber Daya Manusia Yang Berkualitas Dan Berdaya Saing	Peningkatan Kualitas Pendidikan, Kesehatan, Produktivitas dan Daya Saing Ketenagakerjaan serta Pengentasan Kemiskinan	Peningkatan kualitas pelayanan publik berbasis digital berorientasi kepuasan masyarakat
		Persentase nilai aset dalam kondisi baik	RSUD dr. Soedomo	Meningkatkan Sumber Daya Manusia Yang Berkualitas Dan Berdaya Saing	Peningkatan Kualitas Pendidikan, Kesehatan, Produktivitas dan Daya Saing Ketenagakerjaan serta Pengentasan Kemiskinan	Peningkatan kualitas pelayanan publik berbasis digital berorientasi kepuasan masyarakat
		Persentase Ketersediaan Dokumen Perencanaan, Penganggaran, dan Evaluasi Kinerja Perangkat Daerah	RSUD dr. Soedomo	Meningkatkan Sumber Daya Manusia Yang Berkualitas Dan Berdaya Saing	Peningkatan Kualitas Pendidikan, Kesehatan, Produktivitas dan Daya Saing Ketenagakerjaan serta Pengentasan Kemiskinan	Peningkatan kualitas pelayanan publik berbasis digital berorientasi kepuasan masyarakat
URUSAN PEMERINTAHAN BIDANG PEKERJAAN UMUM DAN PENATAAN RUANG	Program Penunjang Urusan Pemerintahan Daerah Kabupaten/Kota	Cakupan pelayanan jasa administrasi perkantoran yang difasilitasi	Dinas Pekerjaan Umum dan Penataan Ruang	Memperkuat Infrastruktur untuk Mendukung Pengembangan Ekonomi dan Pelayanan Dasar	Penguatan Konektivitas Antar Wilayah dalam Upaya Pemerataan Hasil Pembangunan serta Peningkatan Layanan Infrastruktur Ekonomi dan Pelayanan Dasar	Peningkatan kualitas pelayanan publik berbasis digital berorientasi kepuasan masyarakat
		Persentase nilai aset dalam kondisi baik	Dinas Pekerjaan Umum dan Penataan Ruang	Memperkuat Infrastruktur untuk Mendukung Pengembangan Ekonomi dan Pelayanan Dasar	Penguatan Konektivitas Antar Wilayah dalam Upaya Pemerataan Hasil Pembangunan serta Peningkatan Layanan Infrastruktur Ekonomi dan Pelayanan Dasar	Peningkatan kualitas pelayanan publik berbasis digital berorientasi kepuasan masyarakat
		Persentase Ketersediaan Dokumen Perencanaan, Penganggaran, dan Evaluasi Kinerja Perangkat Daerah	Dinas Pekerjaan Umum dan Penataan Ruang	Memperkuat Infrastruktur untuk Mendukung Pengembangan Ekonomi dan Pelayanan Dasar	Penguatan Konektivitas Antar Wilayah dalam Upaya Pemerataan Hasil Pembangunan serta Peningkatan Layanan Infrastruktur Ekonomi dan Pelayanan Dasar	Peningkatan kualitas pelayanan publik berbasis digital berorientasi kepuasan masyarakat
URUSAN PEMERINTAHAN BIDANG PERUMAHAN DAN KAWASAN PERMUKIMAN	Program Penunjang Urusan Pemerintahan Daerah Kabupaten/Kota	Cakupan pelayanan jasa administrasi perkantoran yang difasilitasi	Dinas Perumahan, Kawasan Permukiman dan Lingkungan Hidup	Memperkuat Infrastruktur untuk Mendukung Pengembangan Ekonomi dan Pelayanan Dasar	Penguatan Konektivitas Antar Wilayah dalam Upaya Pemerataan Hasil Pembangunan serta Peningkatan Layanan Infrastruktur Ekonomi dan Pelayanan Dasar	Peningkatan kualitas pelayanan publik berbasis digital berorientasi kepuasan masyarakat
		Persentase nilai aset dalam kondisi baik	Dinas Perumahan, Kawasan Permukiman dan Lingkungan Hidup	Memperkuat Infrastruktur untuk Mendukung Pengembangan Ekonomi dan Pelayanan Dasar	Penguatan Konektivitas Antar Wilayah dalam Upaya Pemerataan Hasil Pembangunan serta Peningkatan Layanan Infrastruktur Ekonomi dan Pelayanan Dasar	Peningkatan kualitas pelayanan publik berbasis digital berorientasi kepuasan masyarakat

BIDANG URUSAN	Program	INDIKATOR KINERJA	PERANGKAT DAERAH	PRIORITAS NASIONAL	PRIORITAS PROVINSI	PRIORITAS KABUPATEN
		Persentase Ketersediaan Dokumen Perencanaan, Penganggaran, dan Evaluasi Kinerja Perangkat Daerah	Dinas Perumahan, Kawasan Permukiman dan Lingkungan Hidup	Memperkuat Infrastruktur untuk Mendukung Pengembangan Ekonomi dan Pelayanan Dasar	Penguatan Konektivitas Antar Wilayah dalam Upaya Pemerataan Hasil Pembangunan serta Peningkatan Layanan Infrastruktur Ekonomi dan Pelayanan Dasar	Peningkatan kualitas pelayanan publik berbasis digital berorientasi kepuasan masyarakat
membangun lingkungan URUSAN PEMERINTAHAN BIDANG KETENTERAMAN DAN KETERTIBAN UMUM SERTA PERLINDUNGAN MASYARAKAT	Program Penunjang Urusan Pemerintahan Daerah Kabupaten/Kota	Cakupan pelayanan jasa administrasi perkantoran yang difasilitasi	Satuan Polisi Pamong Praja dan Kebakaran	Memperkuat Stabilitas Polhukhankam dan Transformasi Pelayanan Publik	Peningkatan Ketentraman, Ketertiban Umum dan peningkatan kualitas pelayanan publik bagi Masyarakat di Jawa Timur	Peningkatan kualitas pelayanan publik berbasis digital berorientasi kepuasan masyarakat
		Persentase nilai aset dalam kondisi baik	Satuan Polisi Pamong Praja dan Kebakaran	Memperkuat Stabilitas Polhukhankam dan Transformasi Pelayanan Publik	Peningkatan Ketentraman, Ketertiban Umum dan peningkatan kualitas pelayanan publik bagi Masyarakat di Jawa Timur	Peningkatan kualitas pelayanan publik berbasis digital berorientasi kepuasan masyarakat
		Persentase Ketersediaan Dokumen Perencanaan, Penganggaran, dan Evaluasi Kinerja Perangkat Daerah	Satuan Polisi Pamong Praja dan Kebakaran	Memperkuat Stabilitas Polhukhankam dan Transformasi Pelayanan Publik	Peningkatan Ketentraman, Ketertiban Umum dan peningkatan kualitas pelayanan publik bagi Masyarakat di Jawa Timur	Peningkatan kualitas pelayanan publik berbasis digital berorientasi kepuasan masyarakat
	Program Peningkatan Ketenteraman Dan Ketertiban Umum	Persentase Peningkatan Ketentraman dan Ketertiban Umum	Satuan Polisi Pamong Praja dan Kebakaran	Memperkuat Stabilitas Polhukhankam dan Transformasi Pelayanan Publik	Peningkatan Ketentraman, Ketertiban Umum dan peningkatan kualitas pelayanan publik bagi Masyarakat di Jawa Timur	Peningkatan Kualitas Pelayanan Publik Berbasis Digital Berorientasi Kepuasan Masyarakat
	Program Pencegahan, Penanggulangan, Penyelamatan Kebakaran Dan Penyelamatan Non Kebakaran	Persentase Pencegahan, Penanggulangan, Penyelamatan Kebakaran dan Penyelamatan Non Kebakaran	Satuan Polisi Pamong Praja dan Kebakaran	Memperkuat Stabilitas Polhukhankam dan Transformasi Pelayanan Publik	Peningkatan Ketentraman, Ketertiban Umum dan peningkatan kualitas pelayanan publik bagi Masyarakat di Jawa Timur	Peningkatan Kualitas Pelayanan Publik Berbasis Digital Berorientasi Kepuasan Masyarakat
	Program Penunjang Urusan Pemerintahan Daerah Kabupaten/Kota	Cakupan pelayanan jasa administrasi perkantoran yang difasilitasi	Badan Penanggulangan Bencana Daerah	Membangun Lingkungan Hidup, Meningkatkan Ketahanan Bencana Dan Perubahan Iklim	Peningkatan Ketahanan Bencana dan Kualitas Lingkungan Hidup	Peningkatan kualitas pelayanan publik berbasis digital berorientasi kepuasan masyarakat
		Persentase nilai aset dalam kondisi baik	Badan Penanggulangan Bencana Daerah	Membangun Lingkungan Hidup, Meningkatkan Ketahanan Bencana Dan Perubahan Iklim	Peningkatan Ketahanan Bencana dan Kualitas Lingkungan Hidup	Peningkatan kualitas pelayanan publik berbasis digital berorientasi kepuasan masyarakat

BIDANG URUSAN	Program	INDIKATOR KINERJA	PERANGKAT DAERAH	PRIORITAS NASIONAL	PRIORITAS PROVINSI	PRIORITAS KABUPATEN
		Persentase Ketersediaan Dokumen Perencanaan, Penganggaran, dan Evaluasi Kinerja Perangkat Daerah	Badan Penanggulangan Bencana Daerah	Membangun Lingkungan Hidup, Meningkatkan Ketahanan Bencana Dan Perubahan Iklim	Peningkatan Ketahanan Bencana dan Kualitas Lingkungan Hidup	Peningkatan kualitas pelayanan publik berbasis digital berorientasi kepuasan masyarakat
URUSAN PEMERINTAHAN BIDANG SOSIAL	Program Penunjang Urusan Pemerintahan Daerah Kabupaten/Kota	Cakupan pelayanan jasa administrasi perkantoran yang difasilitasi	Dinas Sosial, Pemberdayaan Perempuan dan Perlindungan Anak	Revolusi Mental dan pembangunan Kebudayaan	Peningkatan Kepedulian Sosial dan Pelestarian Nilai-Nilai Budaya Lokal	Peningkatan kualitas pelayanan publik berbasis digital berorientasi kepuasan masyarakat
		Persentase nilai aset dalam kondisi baik	Dinas Sosial, Pemberdayaan Perempuan dan Perlindungan Anak	Revolusi Mental dan pembangunan Kebudayaan	Peningkatan Kepedulian Sosial dan Pelestarian Nilai-Nilai Budaya Lokal	Peningkatan kualitas pelayanan publik berbasis digital berorientasi kepuasan masyarakat
		Persentase Ketersediaan Dokumen Perencanaan, Penganggaran, dan Evaluasi Kinerja Perangkat Daerah	Dinas Sosial, Pemberdayaan Perempuan dan Perlindungan Anak	Revolusi Mental dan pembangunan Kebudayaan	Peningkatan Kepedulian Sosial dan Pelestarian Nilai-Nilai Budaya Lokal	Peningkatan kualitas pelayanan publik berbasis digital berorientasi kepuasan masyarakat
	Program Pengelolaan Taman Makam Pahlawan	Persentase Taman Makam Pahlawan yang dikelola	Dinas Sosial, Pemberdayaan Perempuan dan Perlindungan Anak	Revolusi Mental dan pembangunan Kebudayaan	Peningkatan Kepedulian Sosial dan Pelestarian Nilai-Nilai Budaya Lokal	Peningkatan Kualitas Pelayanan Publik Berbasis Digital Berorientasi Kepuasan Masyarakat
URUSAN PEMERINTAHAN BIDANG TENAGA KERJA	Program Penunjang Urusan Pemerintahan Daerah Kabupaten/Kota	Cakupan pelayanan jasa administrasi perkantoran yang difasilitasi	Dinas Perindustrian dan Tenaga Kerja	Meningkatkan Sumber Daya Manusia Yang Berkualitas Dan Berdaya Saing	Peningkatan Kualitas Pendidikan, Kesehatan, Produktivitas dan Daya Saing Ketenagakerjaan serta Pengentasan Kemiskinan	Peningkatan kualitas pelayanan publik berbasis digital berorientasi kepuasan masyarakat
		Persentase nilai aset dalam kondisi baik	Dinas Perindustrian dan Tenaga Kerja	Meningkatkan Sumber Daya Manusia Yang Berkualitas Dan Berdaya Saing	Peningkatan Kualitas Pendidikan, Kesehatan, Produktivitas dan Daya Saing Ketenagakerjaan serta Pengentasan Kemiskinan	Peningkatan kualitas pelayanan publik berbasis digital berorientasi kepuasan masyarakat
		Persentase Ketersediaan Dokumen Perencanaan, Penganggaran, dan Evaluasi Kinerja Perangkat Daerah	Dinas Perindustrian dan Tenaga Kerja	Meningkatkan Sumber Daya Manusia Yang Berkualitas Dan Berdaya Saing	Peningkatan Kualitas Pendidikan, Kesehatan, Produktivitas dan Daya Saing Ketenagakerjaan serta Pengentasan Kemiskinan	Peningkatan kualitas pelayanan publik berbasis digital berorientasi kepuasan masyarakat
URUSAN PEMERINTAHAN BIDANG LINGKUNGAN HIDUP	Program Penanganan Pengaduan Lingkungan Hidup	Persentase Penanganan Pengaduan Masyarakat terkait PPLH	Dinas Perumahan, Kawasan Permukiman dan Lingkungan Hidup	Membangun Lingkungan Hidup, Meningkatkan Ketahanan Bencana Dan Perubahan Iklim	Peningkatan Ketahanan Bencana dan Kualitas Lingkungan Hidup	Peningkatan Kualitas Pelayanan Publik Berbasis Digital Berorientasi Kepuasan Masyarakat

BIDANG URUSAN	Program	INDIKATOR KINERJA	PERANGKAT DAERAH	PRIORITAS NASIONAL	PRIORITAS PROVINSI	PRIORITAS KABUPATEN
URUSAN PEMERINTAHAN BIDANG ADMINISTRASI KEPENDUDUKAN DAN PENCATATAN SIPIL	Program Penunjang Urusan Pemerintahan Daerah Kabupaten/Kota	Cakupan pelayanan jasa administrasi perkantoran yang difasilitasi	Dinas Kependudukan dan Pencatatan Sipil	Memperkuat Stabilitas Polhukhankam dan Transformasi Pelayanan Publik	Peningkatan Ketentraman, Ketertiban Umum dan peningkatan kualitas pelayanan publik bagi Masyarakat di Jawa Timur	Peningkatan kualitas pelayanan publik berbasis digital berorientasi kepuasan masyarakat
		Persentase nilai aset dalam kondisi baik	Dinas Kependudukan dan Pencatatan Sipil	Memperkuat Stabilitas Polhukhankam dan Transformasi Pelayanan Publik	Peningkatan Ketentraman, Ketertiban Umum dan peningkatan kualitas pelayanan publik bagi Masyarakat di Jawa Timur	Peningkatan kualitas pelayanan publik berbasis digital berorientasi kepuasan masyarakat
		Persentase Ketersediaan Dokumen Perencanaan, Penganggaran, dan Evaluasi Kinerja Perangkat Daerah	Dinas Kependudukan dan Pencatatan Sipil	Memperkuat Stabilitas Polhukhankam dan Transformasi Pelayanan Publik	Peningkatan Ketentraman, Ketertiban Umum dan peningkatan kualitas pelayanan publik bagi Masyarakat di Jawa Timur	Peningkatan kualitas pelayanan publik berbasis digital berorientasi kepuasan masyarakat
	Program Pendaftaran Penduduk	Persentase Pendaftaran Penduduk yang dilayani	Dinas Kependudukan dan Pencatatan Sipil	Memperkuat Stabilitas Polhukhankam dan Transformasi Pelayanan Publik	Peningkatan Ketentraman, Ketertiban Umum dan peningkatan kualitas pelayanan publik bagi Masyarakat di Jawa Timur	Peningkatan Kualitas Pelayanan Publik Berbasis Digital Berorientasi Kepuasan Masyarakat
		Persentase Layanan Pendaftaran Penduduk yang diselenggarakan	Dinas Kependudukan dan Pencatatan Sipil	Memperkuat Stabilitas Polhukhankam dan Transformasi Pelayanan Publik	Peningkatan Ketentraman, Ketertiban Umum dan peningkatan kualitas pelayanan publik bagi Masyarakat di Jawa Timur	Peningkatan Kualitas Pelayanan Publik Berbasis Digital Berorientasi Kepuasan Masyarakat
	Program Pencatatan Sipil	Persentase pencatatan sipil yang dilayani	Dinas Kependudukan dan Pencatatan Sipil	Memperkuat Stabilitas Polhukhankam dan Transformasi Pelayanan Publik	Peningkatan Ketentraman, Ketertiban Umum dan peningkatan kualitas pelayanan publik bagi Masyarakat di Jawa Timur	Peningkatan Kualitas Pelayanan Publik Berbasis Digital Berorientasi Kepuasan Masyarakat
		Persentase Pencatatan Sipil Yang diselenggarakan	Dinas Kependudukan dan Pencatatan Sipil	Memperkuat Stabilitas Polhukhankam dan Transformasi Pelayanan Publik	Peningkatan Ketentraman, Ketertiban Umum dan peningkatan kualitas pelayanan publik bagi Masyarakat di Jawa Timur	Peningkatan Kualitas Pelayanan Publik Berbasis Digital Berorientasi Kepuasan Masyarakat
	Program Pengelolaan Informasi Administrasi Kependudukan	Persentase Pengelolaan Informasi Administrasi Kependudukan	Dinas Kependudukan dan Pencatatan Sipil	Memperkuat Stabilitas Polhukhankam dan Transformasi Pelayanan Publik	Peningkatan Ketentraman, Ketertiban Umum dan peningkatan kualitas pelayanan publik bagi Masyarakat di Jawa Timur	Peningkatan Kualitas Pelayanan Publik Berbasis Digital Berorientasi Kepuasan Masyarakat
	Program Pengelolaan Profil Kependudukan	Penyajian Data Kependudukan Skala Kabupaten Dalam 1 Tahun	Dinas Kependudukan dan Pencatatan Sipil	Memperkuat Stabilitas Polhukhankam dan Transformasi Pelayanan Publik	Peningkatan Ketentraman, Ketertiban Umum dan peningkatan kualitas pelayanan publik bagi Masyarakat di Jawa Timur	Peningkatan Kualitas Pelayanan Publik Berbasis Digital Berorientasi Kepuasan Masyarakat

BIDANG URUSAN	Program	INDIKATOR KINERJA	PERANGKAT DAERAH	PRIORITAS NASIONAL	PRIORITAS PROVINSI	PRIORITAS KABUPATEN
URUSAN PEMERINTAHAN BIDANG PEMBERDAYAAN MASYARAKAT DAN DESA	Program Penunjang Urusan Pemerintahan Daerah Kabupaten/Kota	Cakupan pelayanan jasa administrasi perkantoran yang difasilitasi	Dinas Pemberdayaan Masyarakat dan Desa	Mengembangkan Wilayah Untuk Mengurangi Kesenjangan Dan Menjamin Pemerataan	Penguatan Konektivitas Antar Wilayah dalam Upaya Pemerataan Hasil Pembangunan serta Peningkatan Layanan Infrastruktur Ekonomi dan Pelayanan Dasar	Peningkatan kualitas pelayanan publik berbasis digital berorientasi kepuasan masyarakat
		Persentase nilai aset dalam kondisi baik	Dinas Pemberdayaan Masyarakat dan Desa	Mengembangkan Wilayah Untuk Mengurangi Kesenjangan Dan Menjamin Pemerataan	Penguatan Konektivitas Antar Wilayah dalam Upaya Pemerataan Hasil Pembangunan serta Peningkatan Layanan Infrastruktur Ekonomi dan Pelayanan Dasar	Peningkatan kualitas pelayanan publik berbasis digital berorientasi kepuasan masyarakat
		Persentase Ketersediaan Dokumen Perencanaan, Penganggaran, dan Evaluasi Kinerja Perangkat Daerah	Dinas Pemberdayaan Masyarakat dan Desa	Mengembangkan Wilayah Untuk Mengurangi Kesenjangan Dan Menjamin Pemerataan	Penguatan Konektivitas Antar Wilayah dalam Upaya Pemerataan Hasil Pembangunan serta Peningkatan Layanan Infrastruktur Ekonomi dan Pelayanan Dasar	Peningkatan kualitas pelayanan publik berbasis digital berorientasi kepuasan masyarakat
	Program Administrasi Pemerintahan Desa	Persentase desa yang tertib administrasi	Dinas Pemberdayaan Masyarakat dan Desa	Mengembangkan Wilayah Untuk Mengurangi Kesenjangan Dan Menjamin Pemerataan	Penguatan Konektivitas Antar Wilayah dalam Upaya Pemerataan Hasil Pembangunan serta Peningkatan Layanan Infrastruktur Ekonomi dan Pelayanan Dasar	Peningkatan Kualitas Pelayanan Publik Berbasis Digital Berorientasi Kepuasan Masyarakat
URUSAN PEMERINTAHAN BIDANG PERHUBUNGAN	Program Penunjang Urusan Pemerintahan Daerah Kabupaten/Kota	Cakupan pelayanan jasa administrasi perkantoran yang difasilitasi	Dinas Perhubungan	Memperkuat Infrastruktur untuk Mendukung Pengembangan Ekonomi dan Pelayanan Dasar	Penguatan Konektivitas Antar Wilayah dalam Upaya Pemerataan Hasil Pembangunan serta Peningkatan Layanan Infrastruktur Ekonomi dan Pelayanan Dasar	Peningkatan kualitas pelayanan publik berbasis digital berorientasi kepuasan masyarakat
		Persentase nilai aset dalam kondisi baik	Dinas Perhubungan	Memperkuat Infrastruktur untuk Mendukung Pengembangan Ekonomi dan Pelayanan Dasar	Penguatan Konektivitas Antar Wilayah dalam Upaya Pemerataan Hasil Pembangunan serta Peningkatan Layanan Infrastruktur Ekonomi dan Pelayanan Dasar	Peningkatan kualitas pelayanan publik berbasis digital berorientasi kepuasan masyarakat
		Persentase Ketersediaan Dokumen Perencanaan, Penganggaran, dan Evaluasi Kinerja Perangkat Daerah	Dinas Perhubungan	Memperkuat Infrastruktur untuk Mendukung Pengembangan Ekonomi dan Pelayanan Dasar	Penguatan Konektivitas Antar Wilayah dalam Upaya Pemerataan Hasil Pembangunan serta Peningkatan Layanan Infrastruktur Ekonomi dan Pelayanan Dasar	Peningkatan kualitas pelayanan publik berbasis digital berorientasi kepuasan masyarakat

BIDANG URUSAN	Program	INDIKATOR KINERJA	PERANGKAT DAERAH	PRIORITAS NASIONAL	PRIORITAS PROVINSI	PRIORITAS KABUPATEN
URUSAN PEMERINTAHAN BIDANG KOMUNIKASI DAN INFORMATIKA	Program Penunjang Urusan Pemerintahan Daerah Kabupaten/Kota	Cakupan pelayanan jasa administrasi perkantoran yang difasilitasi	Dinas Komunikasi dan Informatika	Memperkuat Stabilitas Polhukhankam dan Transformasi Pelayanan Publik	Peningkatan Ketentraman, Ketertiban Umum dan peningkatan kualitas pelayanan publik bagi Masyarakat di Jawa Timur	Peningkatan kualitas pelayanan publik berbasis digital berorientasi kepuasan masyarakat
		Persentase nilai aset dalam kondisi baik	Dinas Komunikasi dan Informatika	Memperkuat Stabilitas Polhukhankam dan Transformasi Pelayanan Publik	Peningkatan Ketentraman, Ketertiban Umum dan peningkatan kualitas pelayanan publik bagi Masyarakat di Jawa Timur	Peningkatan kualitas pelayanan publik berbasis digital berorientasi kepuasan masyarakat
		Persentase Ketersediaan Dokumen Perencanaan, Penganggaran, dan Evaluasi Kinerja Perangkat Daerah	Dinas Komunikasi dan Informatika	Memperkuat Stabilitas Polhukhankam dan Transformasi Pelayanan Publik	Peningkatan Ketentraman, Ketertiban Umum dan peningkatan kualitas pelayanan publik bagi Masyarakat di Jawa Timur	Peningkatan kualitas pelayanan publik berbasis digital berorientasi kepuasan masyarakat
	Program Pengelolaan Informasi Dan Komunikasi Publik	Persentase Masyarakat yang Menjadi Sasaran Penyebaran Informasi Publik, Mengetahui Kebijakan dan Program Prioritas Pemerintah Daerah	Dinas Komunikasi dan Informatika	Memperkuat Stabilitas Polhukhankam dan Transformasi Pelayanan Publik	Peningkatan Ketentraman, Ketertiban Umum dan peningkatan kualitas pelayanan publik bagi Masyarakat di Jawa Timur	Peningkatan Kualitas Pelayanan Publik Berbasis Digital Berorientasi Kepuasan Masyarakat
	Program Pengelolaan Aplikasi Informatika	Persentase Organisasi Perangkat Daerah (OPD) yang terhubung dengan Akses Internet yang disediakan oleh Diskominfo	Dinas Komunikasi dan Informatika	Memperkuat Stabilitas Polhukhankam dan Transformasi Pelayanan Publik	Peningkatan Ketentraman, Ketertiban Umum dan peningkatan kualitas pelayanan publik bagi Masyarakat di Jawa Timur	Peningkatan Kualitas Pelayanan Publik Berbasis Digital Berorientasi Kepuasan Masyarakat
		Persentase Layanan Publik yang diselenggarakan secara Online dan Terintegrasi	Dinas Komunikasi dan Informatika	Memperkuat Stabilitas Polhukhankam dan Transformasi Pelayanan Publik	Peningkatan Ketentraman, Ketertiban Umum dan peningkatan kualitas pelayanan publik bagi Masyarakat di Jawa Timur	Peningkatan Kualitas Pelayanan Publik Berbasis Digital Berorientasi Kepuasan Masyarakat
URUSAN PEMERINTAHAN BIDANG KOPERASI, USAHA KECIL, DAN MENENGAH	Program Penunjang Urusan Pemerintahan Daerah Kabupaten/Kota	Cakupan pelayanan jasa administrasi perkantoran yang difasilitasi	Dinas Koperasi dan Usaha Mikro dan Perdagangan	Memperkuat Ketahanan Ekonomi Untuk Pertumbuhan Yang Berkualitas dan Berkeadilan	Pemulihan Ekonomi Kerakyatan melalui Peningkatan Nilai Tambah Sektor Sekunder dan Pariwisata	Peningkatan kualitas pelayanan publik berbasis digital berorientasi kepuasan masyarakat
		Persentase nilai aset dalam kondisi baik	Dinas Koperasi dan Usaha Mikro dan Perdagangan	Memperkuat Ketahanan Ekonomi Untuk Pertumbuhan Yang Berkualitas dan Berkeadilan	Pemulihan Ekonomi Kerakyatan melalui Peningkatan Nilai Tambah Sektor Sekunder dan Pariwisata	Peningkatan kualitas pelayanan publik berbasis digital berorientasi kepuasan masyarakat

BIDANG URUSAN	Program	INDIKATOR KINERJA	PERANGKAT DAERAH	PRIORITAS NASIONAL	PRIORITAS PROVINSI	PRIORITAS KABUPATEN
		Persentase Ketersediaan Dokumen Perencanaan, Penganggaran, dan Evaluasi Kinerja Perangkat Daerah	Dinas Koperasi dan Usaha Mikro dan Perdagangan	Memperkuat Ketahanan Ekonomi Untuk Pertumbuhan Yang Berkualitas dan Berkeadilan	Pemulihan Ekonomi Kerakyatan melalui Peningkatan Nilai Tambah Sektor Sekunder dan Pariwisata	Peningkatan kualitas pelayanan publik berbasis digital berorientasi kepuasan masyarakat
URUSAN PEMERINTAHAN BIDANG PENANAMAN MODAL	Program Penunjang Urusan Pemerintahan Daerah Kabupaten/Kota	Cakupan pelayanan jasa administrasi perkantoran yang difasilitasi	Dinas Penanaman Modal dan Pelayanan Terpadu Satu Pintu	Memperkuat Ketahanan Ekonomi Untuk Pertumbuhan Yang Berkualitas dan Berkeadilan	Pemulihan Ekonomi Kerakyatan melalui Peningkatan Nilai Tambah Sektor Sekunder dan Pariwisata	Peningkatan kualitas pelayanan publik berbasis digital berorientasi kepuasan masyarakat
		Persentase nilai aset dalam kondisi baik	Dinas Penanaman Modal dan Pelayanan Terpadu Satu Pintu	Memperkuat Ketahanan Ekonomi Untuk Pertumbuhan Yang Berkualitas dan Berkeadilan	Pemulihan Ekonomi Kerakyatan melalui Peningkatan Nilai Tambah Sektor Sekunder dan Pariwisata	Peningkatan kualitas pelayanan publik berbasis digital berorientasi kepuasan masyarakat
		Persentase Ketersediaan Dokumen Perencanaan, Penganggaran, dan Evaluasi Kinerja Perangkat Daerah	Dinas Penanaman Modal dan Pelayanan Terpadu Satu Pintu	Memperkuat Ketahanan Ekonomi Untuk Pertumbuhan Yang Berkualitas dan Berkeadilan	Pemulihan Ekonomi Kerakyatan melalui Peningkatan Nilai Tambah Sektor Sekunder dan Pariwisata	Peningkatan kualitas pelayanan publik berbasis digital berorientasi kepuasan masyarakat
	Program Pengelolaan Data Dan Sistem Informasi Penanaman Modal	persentase pengolahan data, pemeliharaan dan pengembangan sistem informasi penanaman modal	Dinas Penanaman Modal dan Pelayanan Terpadu Satu Pintu	Memperkuat Ketahanan Ekonomi Untuk Pertumbuhan Yang Berkualitas dan Berkeadilan	Pemulihan Ekonomi Kerakyatan melalui Peningkatan Nilai Tambah Sektor Sekunder dan Pariwisata	Peningkatan Kualitas Pelayanan Publik Berbasis Digital Berorientasi Kepuasan Masyarakat
URUSAN PEMERINTAHAN BIDANG KEPEMUDAAN DAN OLAHRAGA	Program Pengembangan Kapasitas Kepramukaan	Persentase Organisasi Keparamukaan yang dikembangkan	Dinas Pendidikan, Pemuda dan Olahraga	Meningkatkan Sumber Daya Manusia Yang Berkualitas Dan Berdaya Saing	Peningkatan Kualitas Pendidikan, Kesehatan, Produktivitas dan Daya Saing Ketenagakerjaan serta Pengentasan Kemiskinan	Peningkatan Kualitas Pelayanan Publik Berbasis Digital Berorientasi Kepuasan Masyarakat
URUSAN PEMERINTAHAN BIDANG STATISTIK	Program Penyelenggaraan Statistik Sektoral	Persentase Organisasi Perangkat Daerah (OPD) yang Menggunakan Data Statistik dalam Menyusun Perencanaan dan Evaluasi Pembangunan Daerah	Dinas Komunikasi dan Informatika	Memperkuat Stabilitas Polhukhankam dan Transformasi Pelayanan Publik	Peningkatan Ketentraman, Ketertiban Umum dan peningkatan kualitas pelayanan publik bagi Masyarakat di Jawa Timur	Peningkatan Kualitas Pelayanan Publik Berbasis Digital Berorientasi Kepuasan Masyarakat

BIDANG URUSAN	Program	INDIKATOR KINERJA	PERANGKAT DAERAH	PRIORITAS NASIONAL	PRIORITAS PROVINSI	PRIORITAS KABUPATEN
URUSAN PEMERINTAHAN BIDANG PERSANDIAN	Program Penyelenggaraan Persandian Untuk Pengamanan Informasi	Tingkat Keamanan Informasi Pemerintah	Dinas Komunikasi dan Informatika	Memperkuat Stabilitas Polhukhankam dan Transformasi Pelayanan Publik	Peningkatan Ketentraman, Ketertiban Umum dan peningkatan kualitas pelayanan publik bagi Masyarakat di Jawa Timur	Peningkatan Kualitas Pelayanan Publik Berbasis Digital Berorientasi Kepuasan Masyarakat
URUSAN PEMERINTAHAN BIDANG PERPUSTAKAAN	Program Pembinaan Perpustakaan	Rasio ketercukupan koleksi perpustakaan dengan penduduk	Dinas Kearsipan dan Perpustakaan	Memperkuat Stabilitas Polhukhankam dan Transformasi Pelayanan Publik	Peningkatan Ketentraman, Ketertiban Umum dan peningkatan kualitas pelayanan publik bagi Masyarakat di Jawa Timur	Peningkatan kualitas pelayanan publik berbasis digital berorientasi kepuasan masyarakat
		Rasio ketercukupan tenaga perpustakaan dengan penduduk	Dinas Kearsipan dan Perpustakaan	Memperkuat Stabilitas Polhukhankam dan Transformasi Pelayanan Publik	Peningkatan Ketentraman, Ketertiban Umum dan peningkatan kualitas pelayanan publik bagi Masyarakat di Jawa Timur	Peningkatan kualitas pelayanan publik berbasis digital berorientasi kepuasan masyarakat
	Program Pelestarian Koleksi Nasional Dan Naskah Kuno	Persentase koleksi Naskah Kuno yang dilestarikan	Dinas Kearsipan dan Perpustakaan	Memperkuat Stabilitas Polhukhankam dan Transformasi Pelayanan Publik	Peningkatan Ketentraman, Ketertiban Umum dan peningkatan kualitas pelayanan publik bagi Masyarakat di Jawa Timur	Peningkatan kualitas pelayanan publik berbasis digital berorientasi kepuasan masyarakat
		Persentase koleksi budaya etnis nusantara yang dilestarikan	Dinas Kearsipan dan Perpustakaan	Memperkuat Stabilitas Polhukhankam dan Transformasi Pelayanan Publik	Peningkatan Ketentraman, Ketertiban Umum dan peningkatan kualitas pelayanan publik bagi Masyarakat di Jawa Timur	Peningkatan kualitas pelayanan publik berbasis digital berorientasi kepuasan masyarakat
URUSAN PEMERINTAHAN BIDANG KEARSIPAN	Program Penunjang Urusan Pemerintahan Daerah Kabupaten/Kota	Cakupan pelayanan jasa administrasi perkantoran yang difasilitasi	Dinas Kearsipan dan Perpustakaan	Memperkuat Stabilitas Polhukhankam dan Transformasi Pelayanan Publik	Peningkatan Ketentraman, Ketertiban Umum dan peningkatan kualitas pelayanan publik bagi Masyarakat di Jawa Timur	Peningkatan kualitas pelayanan publik berbasis digital berorientasi kepuasan masyarakat
		Persentase nilai aset dalam kondisi baik	Dinas Kearsipan dan Perpustakaan	Memperkuat Stabilitas Polhukhankam dan Transformasi Pelayanan Publik	Peningkatan Ketentraman, Ketertiban Umum dan peningkatan kualitas pelayanan publik bagi Masyarakat di Jawa Timur	Peningkatan kualitas pelayanan publik berbasis digital berorientasi kepuasan masyarakat
		Persentase Ketersediaan Dokumen Perencanaan, Penganggaran, dan Evaluasi Kinerja Perangkat Daerah	Dinas Kearsipan dan Perpustakaan	Memperkuat Stabilitas Polhukhankam dan Transformasi Pelayanan Publik	Peningkatan Ketentraman, Ketertiban Umum dan peningkatan kualitas pelayanan publik bagi Masyarakat di Jawa Timur	Peningkatan kualitas pelayanan publik berbasis digital berorientasi kepuasan masyarakat

BIDANG URUSAN	Program	INDIKATOR KINERJA	PERANGKAT DAERAH	PRIORITAS NASIONAL	PRIORITAS PROVINSI	PRIORITAS KABUPATEN
	Program Pengelolaan Arsip	Persentase Tingkat ketersediaan arsip sebagai bahan akuntabilitas kinerja, alat bukti yang sah dan pertanggungjawaban nasional	Dinas Kearsipan dan Perpustakaan	Memperkuat Stabilitas Polhukhankam dan Transformasi Pelayanan Publik	Peningkatan Ketentraman, Ketertiban Umum dan peningkatan kualitas pelayanan publik bagi Masyarakat di Jawa Timur	Peningkatan Kualitas Pelayanan Publik Berbasis Digital Berorientasi Kepuasan Masyarakat
	Program Perlindungan Dan Penyelamatan Arsip	tingkat keberadaan dan keutuhan arsip sebagai bahan pertanggungjawaban setiap aspek kehidupan berbangsa dan bernegara untuk kepetingan negara, pemerintahan, pelayanan publik dan kesejahteraan rakyat	Dinas Kearsipan dan Perpustakaan	Memperkuat Stabilitas Polhukhankam dan Transformasi Pelayanan Publik	Peningkatan Ketentraman, Ketertiban Umum dan peningkatan kualitas pelayanan publik bagi Masyarakat di Jawa Timur	Peningkatan Kualitas Pelayanan Publik Berbasis Digital Berorientasi Kepuasan Masyarakat
	Program Perizinan Penggunaan Arsip	Persentase Tingkat kesesuaian kegiatan penerbitan izin penggunaan arsip yang bersifat tertutup dengan NSPK	Dinas Kearsipan dan Perpustakaan	Memperkuat Stabilitas Polhukhankam dan Transformasi Pelayanan Publik	Peningkatan Ketentraman, Ketertiban Umum dan peningkatan kualitas pelayanan publik bagi Masyarakat di Jawa Timur	Peningkatan Kualitas Pelayanan Publik Berbasis Digital Berorientasi Kepuasan Masyarakat
URUSAN PEMERINTAHAN BIDANG KELAUTAN DAN PERIKANAN	Program Penunjang Urusan Pemerintahan Daerah Kabupaten/Kota	Cakupan pelayanan jasa administrasi perkantoran yang difasilitasi	Dinas Perikanan	Memperkuat Ketahanan Ekonomi Untuk Pertumbuhan Yang Berkualitas dan Berkeadilan	Pemulihan Ekonomi Kerakyatan melalui Peningkatan Nilai Tambah Sektor Sekunder dan Pariwisata	Peningkatan kualitas pelayanan publik berbasis digital berorientasi kepuasan masyarakat
		Persentase nilai aset dalam kondisi baik	Dinas Perikanan	Memperkuat Ketahanan Ekonomi Untuk Pertumbuhan Yang Berkualitas dan Berkeadilan	Pemulihan Ekonomi Kerakyatan melalui Peningkatan Nilai Tambah Sektor Sekunder dan Pariwisata	Peningkatan kualitas pelayanan publik berbasis digital berorientasi kepuasan masyarakat
		Persentase Ketersediaan Dokumen Perencanaan, Penganggaran, dan Evaluasi Kinerja Perangkat Daerah	Dinas Perikanan	Memperkuat Ketahanan Ekonomi Untuk Pertumbuhan Yang Berkualitas dan Berkeadilan	Pemulihan Ekonomi Kerakyatan melalui Peningkatan Nilai Tambah Sektor Sekunder dan Pariwisata	Peningkatan kualitas pelayanan publik berbasis digital berorientasi kepuasan masyarakat
URUSAN PEMERINTAHAN BIDANG PARIWISATA	Program Penunjang Urusan Pemerintahan Daerah Kabupaten/Kota	Cakupan pelayanan jasa administrasi perkantoran yang difasilitasi	Dinas Pariwisata dan Kebudayaan	Memperkuat Ketahanan Ekonomi Untuk Pertumbuhan Yang Berkualitas dan Berkeadilan	Pemulihan Ekonomi Kerakyatan melalui Peningkatan Nilai Tambah Sektor Sekunder dan Pariwisata	Peningkatan kualitas pelayanan publik berbasis digital berorientasi kepuasan masyarakat
		Persentase nilai aset dalam kondisi baik	Dinas Pariwisata dan Kebudayaan	Memperkuat Ketahanan Ekonomi Untuk Pertumbuhan Yang Berkualitas dan Berkeadilan	Pemulihan Ekonomi Kerakyatan melalui Peningkatan Nilai Tambah Sektor Sekunder dan Pariwisata	Peningkatan kualitas pelayanan publik berbasis digital berorientasi kepuasan masyarakat

BIDANG URUSAN	Program	INDIKATOR KINERJA	PERANGKAT DAERAH	PRIORITAS NASIONAL	PRIORITAS PROVINSI	PRIORITAS KABUPATEN
		Persentase Ketersediaan Dokumen Perencanaan, Penganggaran, dan Evaluasi Kinerja Perangkat Daerah	Dinas Pariwisata dan Kebudayaan	Memperkuat Ketahanan Ekonomi Untuk Pertumbuhan Yang Berkualitas dan Berkeadilan	Pemulihan Ekonomi Kerakyatan melalui Peningkatan Nilai Tambah Sektor Sekunder dan Pariwisata	Peningkatan kualitas pelayanan publik berbasis digital berorientasi kepuasan masyarakat
URUSAN PEMERINTAHAN BIDANG PERTANIAN	Program Penunjang Urusan Pemerintahan Daerah Kabupaten/Kota	Cakupan pelayanan jasa administrasi perkantoran yang difasilitasi	Dinas Pertanian dan Pangan	Memperkuat Ketahanan Ekonomi Untuk Pertumbuhan Yang Berkualitas dan Berkeadilan	Pemulihan Ekonomi Kerakyatan melalui Peningkatan Nilai Tambah Sektor Sekunder dan Pariwisata	Peningkatan kualitas pelayanan publik berbasis digital berorientasi kepuasan masyarakat
		Persentase nilai aset dalam kondisi baik	Dinas Pertanian dan Pangan	Memperkuat Ketahanan Ekonomi Untuk Pertumbuhan Yang Berkualitas dan Berkeadilan	Pemulihan Ekonomi Kerakyatan melalui Peningkatan Nilai Tambah Sektor Sekunder dan Pariwisata	Peningkatan kualitas pelayanan publik berbasis digital berorientasi kepuasan masyarakat
		Persentase Ketersediaan Dokumen Perencanaan, Penganggaran, dan Evaluasi Kinerja Perangkat Daerah	Dinas Pertanian dan Pangan	Memperkuat Ketahanan Ekonomi Untuk Pertumbuhan Yang Berkualitas dan Berkeadilan	Pemulihan Ekonomi Kerakyatan melalui Peningkatan Nilai Tambah Sektor Sekunder dan Pariwisata	Peningkatan kualitas pelayanan publik berbasis digital berorientasi kepuasan masyarakat
	Program Penunjang Urusan Pemerintahan Daerah Kabupaten/Kota	Cakupan pelayanan jasa administrasi perkantoran yang difasilitasi	Dinas Peternakan	Memperkuat Ketahanan Ekonomi Untuk Pertumbuhan Yang Berkualitas dan Berkeadilan	Pemulihan Ekonomi Kerakyatan melalui Peningkatan Nilai Tambah Sektor Sekunder dan Pariwisata	Peningkatan kualitas pelayanan publik berbasis digital berorientasi kepuasan masyarakat
		Persentase nilai aset dalam kondisi baik	Dinas Peternakan	Memperkuat Ketahanan Ekonomi Untuk Pertumbuhan Yang Berkualitas dan Berkeadilan	Pemulihan Ekonomi Kerakyatan melalui Peningkatan Nilai Tambah Sektor Sekunder dan Pariwisata	Peningkatan kualitas pelayanan publik berbasis digital berorientasi kepuasan masyarakat
		Persentase Ketersediaan Dokumen Perencanaan, Penganggaran, dan Evaluasi Kinerja Perangkat Daerah	Dinas Peternakan	Memperkuat Ketahanan Ekonomi Untuk Pertumbuhan Yang Berkualitas dan Berkeadilan	Pemulihan Ekonomi Kerakyatan melalui Peningkatan Nilai Tambah Sektor Sekunder dan Pariwisata	Peningkatan kualitas pelayanan publik berbasis digital berorientasi kepuasan masyarakat
	Program Perizinan Usaha Pertanian	Persentase ijin usaha peternakan yang lengkap perijinanya	Dinas Peternakan	Memperkuat Ketahanan Ekonomi Untuk Pertumbuhan Yang Berkualitas dan Berkeadilan	Pemulihan Ekonomi Kerakyatan melalui Peningkatan Nilai Tambah Sektor Sekunder dan Pariwisata	Peningkatan Kualitas Pelayanan Publik Berbasis Digital Berorientasi Kepuasan Masyarakat
UNSUR SEKRETARIAT DAERAH	Program Penunjang Urusan Pemerintahan Daerah Kabupaten/Kota	Cakupan pelayanan jasa administrasi perkantoran yang difasilitasi	Sekretariat Daerah	Memperkuat Stabilitas Polhukhankam dan Transformasi Pelayanan Publik	Peningkatan Ketentraman, Ketertiban Umum dan peningkatan kualitas pelayanan publik bagi Masyarakat di Jawa Timur	Peningkatan kualitas pelayanan publik berbasis digital berorientasi kepuasan masyarakat
		Persentase nilai aset dalam kondisi baik	Sekretariat Daerah	Memperkuat Stabilitas Polhukhankam dan Transformasi Pelayanan Publik	Peningkatan Ketentraman, Ketertiban Umum dan peningkatan kualitas pelayanan publik bagi Masyarakat di Jawa Timur	Peningkatan kualitas pelayanan publik berbasis digital berorientasi kepuasan masyarakat

BIDANG URUSAN	Program	INDIKATOR KINERJA	PERANGKAT DAERAH	PRIORITAS NASIONAL	PRIORITAS PROVINSI	PRIORITAS KABUPATEN
		Persentase Ketersediaan Dokumen Perencanaan, Penganggaran, dan Evaluasi Kinerja Perangkat Daerah	Sekretariat Daerah	Memperkuat Stabilitas Polhukhankam dan Transformasi Pelayanan Publik	Peningkatan Ketentraman, Ketertiban Umum dan peningkatan kualitas pelayanan publik bagi Masyarakat di Jawa Timur	Peningkatan kualitas pelayanan publik berbasis digital berorientasi kepuasan masyarakat
UNSUR SEKRETARIAT DPRD	Program Penunjang Urusan Pemerintahan Daerah Kabupaten/Kota	Cakupan pelayanan jasa administrasi perkantoran yang difasilitasi	Sekretariat DPRD	Memperkuat Stabilitas Polhukhankam dan Transformasi Pelayanan Publik	Peningkatan Ketentraman, Ketertiban Umum dan peningkatan kualitas pelayanan publik bagi Masyarakat di Jawa Timur	Peningkatan kualitas pelayanan publik berbasis digital berorientasi kepuasan masyarakat
		Persentase nilai aset dalam kondisi baik	Sekretariat DPRD	Memperkuat Stabilitas Polhukhankam dan Transformasi Pelayanan Publik	Peningkatan Ketentraman, Ketertiban Umum dan peningkatan kualitas pelayanan publik bagi Masyarakat di Jawa Timur	Peningkatan kualitas pelayanan publik berbasis digital berorientasi kepuasan masyarakat
		Persentase Ketersediaan Dokumen Perencanaan, Penganggaran, dan Evaluasi Kinerja Perangkat Daerah	Sekretariat DPRD	Memperkuat Stabilitas Polhukhankam dan Transformasi Pelayanan Publik	Peningkatan Ketentraman, Ketertiban Umum dan peningkatan kualitas pelayanan publik bagi Masyarakat di Jawa Timur	Peningkatan kualitas pelayanan publik berbasis digital berorientasi kepuasan masyarakat
	Program Dukungan Pelaksanaan Tugas Dan Fungsi Dprd	Persentase Dukungan Pelaksanaan Tugas dan Fungsi DPRD yang dilaksanakan	Sekretariat DPRD	Memperkuat Stabilitas Polhukhankam dan Transformasi Pelayanan Publik	Peningkatan Ketentraman, Ketertiban Umum dan peningkatan kualitas pelayanan publik bagi Masyarakat di Jawa Timur	Peningkatan Kualitas Pelayanan Publik Berbasis Digital Berorientasi Kepuasan Masyarakat
UNSUR PERENCANAAN	Program Penunjang Urusan Pemerintahan Daerah Kabupaten/Kota	Cakupan pelayanan jasa administrasi perkantoran yang difasilitasi	Badan Perencanaan Pembangunan, Penelitian dan Pengembangan Daerah	Memperkuat Stabilitas Polhukhankam dan Transformasi Pelayanan Publik	Peningkatan Ketentraman, Ketertiban Umum dan peningkatan kualitas pelayanan publik bagi Masyarakat di Jawa Timur	Peningkatan kualitas pelayanan publik berbasis digital berorientasi kepuasan masyarakat
		Persentase nilai aset dalam kondisi baik	Badan Perencanaan Pembangunan, Penelitian dan Pengembangan Daerah	Memperkuat Stabilitas Polhukhankam dan Transformasi Pelayanan Publik	Peningkatan Ketentraman, Ketertiban Umum dan peningkatan kualitas pelayanan publik bagi Masyarakat di Jawa Timur	Peningkatan kualitas pelayanan publik berbasis digital berorientasi kepuasan masyarakat
		Persentase Ketersediaan Dokumen Perencanaan, Penganggaran, dan Evaluasi Kinerja Perangkat Daerah	Badan Perencanaan Pembangunan, Penelitian dan Pengembangan Daerah	Memperkuat Stabilitas Polhukhankam dan Transformasi Pelayanan Publik	Peningkatan Ketentraman, Ketertiban Umum dan peningkatan kualitas pelayanan publik bagi Masyarakat di Jawa Timur	Peningkatan kualitas pelayanan publik berbasis digital berorientasi kepuasan masyarakat

BIDANG URUSAN	Program	INDIKATOR KINERJA	PERANGKAT DAERAH	PRIORITAS NASIONAL	PRIORITAS PROVINSI	PRIORITAS KABUPATEN
	Program Perencanaan, Pengendalian Dan Evaluasi Pembangunan Daerah	Jumlah dokumen perencanaan pembangunan daerah yang disusun tepat waktu	Badan Perencanaan Pembangunan, Penelitian dan Pengembangan Daerah	Memperkuat Stabilitas Polhukhankam dan Transformasi Pelayanan Publik	Peningkatan Ketentraman, Ketertiban Umum dan peningkatan kualitas pelayanan publik bagi Masyarakat di Jawa Timur	Peningkatan Kualitas Pelayanan Publik Berbasis Digital Berorientasi Kepuasan Masyarakat
		Jumlah dokumen perencanaan tahunan Perangkat Daerah yang ditetapkan tepat waktu dan sesuai ketentuan	Badan Perencanaan Pembangunan, Penelitian dan Pengembangan Daerah	Memperkuat Stabilitas Polhukhankam dan Transformasi Pelayanan Publik	Peningkatan Ketentraman, Ketertiban Umum dan peningkatan kualitas pelayanan publik bagi Masyarakat di Jawa Timur	Peningkatan Kualitas Pelayanan Publik Berbasis Digital Berorientasi Kepuasan Masyarakat
		Jumlah dokumen pengelolaan data, pengendalian, evaluasi dan pelaporan yang disusun sesuai aturan	Badan Perencanaan Pembangunan, Penelitian dan Pengembangan Daerah	Memperkuat Stabilitas Polhukhankam dan Transformasi Pelayanan Publik	Peningkatan Ketentraman, Ketertiban Umum dan peningkatan kualitas pelayanan publik bagi Masyarakat di Jawa Timur	Peningkatan Kualitas Pelayanan Publik Berbasis Digital Berorientasi Kepuasan Masyarakat
	Program Koordinasi Dan Sinkronisasi Perencanaan Pembangunan Daerah	Persentase rata-rata Capaian Kinerja Program Perangkat Daerah pada masing-masing bidang di atas 80%	Badan Perencanaan Pembangunan, Penelitian dan Pengembangan Daerah	Memperkuat Stabilitas Polhukhankam dan Transformasi Pelayanan Publik	Peningkatan Ketentraman, Ketertiban Umum dan peningkatan kualitas pelayanan publik bagi Masyarakat di Jawa Timur	Peningkatan Kualitas Pelayanan Publik Berbasis Digital Berorientasi Kepuasan Masyarakat
		Jumlah Dokumen Perencanaan Pembangunan yang Disusun	Badan Perencanaan Pembangunan, Penelitian dan Pengembangan Daerah	Memperkuat Stabilitas Polhukhankam dan Transformasi Pelayanan Publik	Peningkatan Ketentraman, Ketertiban Umum dan peningkatan kualitas pelayanan publik bagi Masyarakat di Jawa Timur	Peningkatan Kualitas Pelayanan Publik Berbasis Digital Berorientasi Kepuasan Masyarakat
UNSUR KEUANGAN	Program Penunjang Urusan Pemerintahan Daerah Kabupaten/Kota	Cakupan pelayanan jasa administrasi perkantoran yang difasilitasi	Badan Keuangan Daerah	Memperkuat Stabilitas Polhukhankam dan Transformasi Pelayanan Publik	Peningkatan Ketentraman, Ketertiban Umum dan peningkatan kualitas pelayanan publik bagi Masyarakat di Jawa Timur	Peningkatan kualitas pelayanan publik berbasis digital berorientasi kepuasan masyarakat
		Persentase nilai aset dalam kondisi baik	Badan Keuangan Daerah	Memperkuat Stabilitas Polhukhankam dan Transformasi Pelayanan Publik	Peningkatan Ketentraman, Ketertiban Umum dan peningkatan kualitas pelayanan publik bagi Masyarakat di Jawa Timur	Peningkatan kualitas pelayanan publik berbasis digital berorientasi kepuasan masyarakat
		Persentase Ketersediaan Dokumen Perencanaan, Penganggaran, dan Evaluasi Kinerja Perangkat Daerah	Badan Keuangan Daerah	Memperkuat Stabilitas Polhukhankam dan Transformasi Pelayanan Publik	Peningkatan Ketentraman, Ketertiban Umum dan peningkatan kualitas pelayanan publik bagi Masyarakat di Jawa Timur	Peningkatan kualitas pelayanan publik berbasis digital berorientasi kepuasan masyarakat

BIDANG URUSAN	Program	INDIKATOR KINERJA	PERANGKAT DAERAH	PRIORITAS NASIONAL	PRIORITAS PROVINSI	PRIORITAS KABUPATEN
		Persentase Dokumen Laporan Keuangan Perangkat Daerah yang disusun tepat waktu	Badan Keuangan Daerah	Memperkuat Stabilitas Polhukhankam dan Transformasi Pelayanan Publik	Peningkatan Ketentraman, Ketertiban Umum dan peningkatan kualitas pelayanan publik bagi Masyarakat di Jawa Timur	Peningkatan kualitas pelayanan publik berbasis digital berorientasi kepuasan masyarakat
	Program Pengelolaan Keuangan Daerah	Dokumen Keuangan yang disusun tepat waktu	Badan Keuangan Daerah	Memperkuat Stabilitas Polhukhankam dan Transformasi Pelayanan Publik	Peningkatan Ketentraman, Ketertiban Umum dan peningkatan kualitas pelayanan publik bagi Masyarakat di Jawa Timur	Peningkatan Kualitas Pelayanan Publik Berbasis Digital Berorientasi Kepuasan Masyarakat
	Program Pengelolaan Barang Milik Daerah	Persentase Peningkatan Pengelolaan BMD	Badan Keuangan Daerah	Memperkuat Stabilitas Polhukhankam dan Transformasi Pelayanan Publik	Peningkatan Ketentraman, Ketertiban Umum dan peningkatan kualitas pelayanan publik bagi Masyarakat di Jawa Timur	Peningkatan Kualitas Pelayanan Publik Berbasis Digital Berorientasi Kepuasan Masyarakat
	Program Pengelolaan Pendapatan Daerah	Persentase Realisasi Pendapatan Asli Daerah	Badan Keuangan Daerah	Memperkuat Stabilitas Polhukhankam dan Transformasi Pelayanan Publik	Peningkatan Ketentraman, Ketertiban Umum dan peningkatan kualitas pelayanan publik bagi Masyarakat di Jawa Timur	Peningkatan Kualitas Pelayanan Publik Berbasis Digital Berorientasi Kepuasan Masyarakat
UNSUR KEPEGAWAIAN	Program Penunjang Urusan Pemerintahan Daerah Kabupaten/Kota	Cakupan pelayanan jasa administrasi perkantoran yang difasilitasi	Badan Kepegawaian Daerah	Memperkuat Stabilitas Polhukhankam dan Transformasi Pelayanan Publik	Peningkatan Ketentraman, Ketertiban Umum dan peningkatan kualitas pelayanan publik bagi Masyarakat di Jawa Timur	Peningkatan kualitas pelayanan publik berbasis digital berorientasi kepuasan masyarakat
		Persentase nilai aset dalam kondisi baik	Badan Kepegawaian Daerah	Memperkuat Stabilitas Polhukhankam dan Transformasi Pelayanan Publik	Peningkatan Ketentraman, Ketertiban Umum dan peningkatan kualitas pelayanan publik bagi Masyarakat di Jawa Timur	Peningkatan kualitas pelayanan publik berbasis digital berorientasi kepuasan masyarakat
		Persentase Ketersediaan Dokumen Perencanaan, Penganggaran, dan Evaluasi Kinerja Perangkat Daerah	Badan Kepegawaian Daerah	Memperkuat Stabilitas Polhukhankam dan Transformasi Pelayanan Publik	Peningkatan Ketentraman, Ketertiban Umum dan peningkatan kualitas pelayanan publik bagi Masyarakat di Jawa Timur	Peningkatan kualitas pelayanan publik berbasis digital berorientasi kepuasan masyarakat
	Program Kepegawaian Daerah	Indeks Tata Kelola Manajemen ASN	Badan Kepegawaian Daerah	Memperkuat Stabilitas Polhukhankam dan Transformasi Pelayanan Publik	Peningkatan Ketentraman, Ketertiban Umum dan peningkatan kualitas pelayanan publik bagi Masyarakat di Jawa Timur	Peningkatan Kualitas Pelayanan Publik Berbasis Digital Berorientasi Kepuasan Masyarakat
UNSUR PENDIDIKAN DAN PELATIHAN	Program Pengembangan Sumber Daya Manusia	Indeks Penurunan Gap Kompetensi ASN	Badan Kepegawaian Daerah	Memperkuat Stabilitas Polhukhankam dan Transformasi Pelayanan Publik	Peningkatan Ketentraman, Ketertiban Umum dan peningkatan kualitas pelayanan publik bagi Masyarakat di Jawa Timur	Peningkatan Kualitas Pelayanan Publik Berbasis Digital Berorientasi Kepuasan Masyarakat

BIDANG URUSAN	Program	INDIKATOR KINERJA	PERANGKAT DAERAH	PRIORITAS NASIONAL	PRIORITAS PROVINSI	PRIORITAS KABUPATEN
UNSUR PENELITIAN DAN PENGEMBANGAN	Program Penelitian Dan Pengembangan Daerah	Jumlah dokumen kelitbangan/ inovasi yang dihasilkan	Badan Perencanaan Pembangunan, Penelitian dan Pengembangan Daerah	Memperkuat Stabilitas Polhukhankam dan Transformasi Pelayanan Publik	Peningkatan Ketentraman, Ketertiban Umum dan peningkatan kualitas pelayanan publik bagi Masyarakat di Jawa Timur	Peningkatan Kualitas Pelayanan Publik Berbasis Digital Berorientasi Kepuasan Masyarakat
INSPEKTORAT DAERAH	Program Penunjang Urusan Pemerintahan Daerah Kabupaten/Kota	Cakupan pelayanan jasa administrasi perkantoran yang difasilitasi	Inspektorat	Memperkuat Stabilitas Polhukhankam dan Transformasi Pelayanan Publik	Peningkatan Ketentraman, Ketertiban Umum dan peningkatan kualitas pelayanan publik bagi Masyarakat di Jawa Timur	Peningkatan kualitas pelayanan publik berbasis digital berorientasi kepuasan masyarakat
		Persentase nilai aset dalam kondisi baik	Inspektorat	Memperkuat Stabilitas Polhukhankam dan Transformasi Pelayanan Publik	Peningkatan Ketentraman, Ketertiban Umum dan peningkatan kualitas pelayanan publik bagi Masyarakat di Jawa Timur	Peningkatan kualitas pelayanan publik berbasis digital berorientasi kepuasan masyarakat
		Persentase Ketersediaan Dokumen Perencanaan, Penganggaran, dan Evaluasi Kinerja Perangkat Daerah	Inspektorat	Memperkuat Stabilitas Polhukhankam dan Transformasi Pelayanan Publik	Peningkatan Ketentraman, Ketertiban Umum dan peningkatan kualitas pelayanan publik bagi Masyarakat di Jawa Timur	Peningkatan kualitas pelayanan publik berbasis digital berorientasi kepuasan masyarakat
	Program Penyelenggaraan Pengawasan	Persentase menurunnya jumlah temuan hasil pengawasan	Inspektorat	Memperkuat Stabilitas Polhukhankam dan Transformasi Pelayanan Publik	Peningkatan Ketentraman, Ketertiban Umum dan peningkatan kualitas pelayanan publik bagi Masyarakat di Jawa Timur	Peningkatan Kualitas Pelayanan Publik Berbasis Digital Berorientasi Kepuasan Masyarakat
	Program Perumusan Kebijakan, Pendampingan Dan Asistensi	Persentase rumusan kebijakan teknis di bidang pengawasan dan fasilitasi pengawasan yang ditetapkan	Inspektorat	Memperkuat Stabilitas Polhukhankam dan Transformasi Pelayanan Publik	Peningkatan Ketentraman, Ketertiban Umum dan peningkatan kualitas pelayanan publik bagi Masyarakat di Jawa Timur	Peningkatan Kualitas Pelayanan Publik Berbasis Digital Berorientasi Kepuasan Masyarakat
		Jumlah dokumen hasil pendampingan dan asistensi yang disusun	Inspektorat	Memperkuat Stabilitas Polhukhankam dan Transformasi Pelayanan Publik	Peningkatan Ketentraman, Ketertiban Umum dan peningkatan kualitas pelayanan publik bagi Masyarakat di Jawa Timur	Peningkatan Kualitas Pelayanan Publik Berbasis Digital Berorientasi Kepuasan Masyarakat
KECAMATAN	Program Penunjang Urusan Pemerintahan Daerah Kabupaten/Kota	Cakupan pelayanan jasa administrasi perkantoran yang difasilitasi	Kecamatan Trenggalek	Memperkuat Stabilitas Polhukhankam dan Transformasi Pelayanan Publik	Peningkatan Ketentraman, Ketertiban Umum dan peningkatan kualitas pelayanan publik bagi Masyarakat di Jawa Timur	Peningkatan kualitas pelayanan publik berbasis digital berorientasi kepuasan masyarakat
		Persentase nilai aset dalam kondisi baik	Kecamatan Trenggalek	Memperkuat Stabilitas Polhukhankam dan Transformasi Pelayanan Publik	Peningkatan Ketentraman, Ketertiban Umum dan peningkatan kualitas pelayanan publik bagi Masyarakat di Jawa Timur	Peningkatan kualitas pelayanan publik berbasis digital berorientasi kepuasan masyarakat

BIDANG URUSAN	Program	INDIKATOR KINERJA	PERANGKAT DAERAH	PRIORITAS NASIONAL	PRIORITAS PROVINSI	PRIORITAS KABUPATEN
		Persentase Ketersediaan Dokumen Perencanaan, Penganggaran, dan Evaluasi Kinerja Perangkat Daerah	Kecamatan Trenggalek	Memperkuat Stabilitas Polhukhankam dan Transformasi Pelayanan Publik	Peningkatan Ketentraman, Ketertiban Umum dan peningkatan kualitas pelayanan publik bagi Masyarakat di Jawa Timur	Peningkatan kualitas pelayanan publik berbasis digital berorientasi kepuasan masyarakat
	Program Penyelenggaraan Pemerintahan Dan Pelayanan Publik	Persentase Penyelenggaraan Pemerintahan dan Pelayanan Publik yang dilaksanakan	Kecamatan Trenggalek	Memperkuat Stabilitas Polhukhankam dan Transformasi Pelayanan Publik	Peningkatan Ketentraman, Ketertiban Umum dan peningkatan kualitas pelayanan publik bagi Masyarakat di Jawa Timur	Peningkatan Kualitas Pelayanan Publik Berbasis Digital Berorientasi Kepuasan Masyarakat
	Program Pemberdayaan Masyarakat Desa Dan Kelurahan	Persentase capaian kegiatan pemberdayaan masyarakat desa dan kelurahan yang dilaksanakan	Kecamatan Trenggalek	Memperkuat Stabilitas Polhukhankam dan Transformasi Pelayanan Publik	Peningkatan Ketentraman, Ketertiban Umum dan peningkatan kualitas pelayanan publik bagi Masyarakat di Jawa Timur	Peningkatan Kualitas Pelayanan Publik Berbasis Digital Berorientasi Kepuasan Masyarakat
	Program Koordinasi Ketentraman Dan Ketertiban Umum	Persentase Konflik yang ditindaklanjuti	Kecamatan Trenggalek	Memperkuat Stabilitas Polhukhankam dan Transformasi Pelayanan Publik	Peningkatan Ketentraman, Ketertiban Umum dan peningkatan kualitas pelayanan publik bagi Masyarakat di Jawa Timur	Peningkatan Kualitas Pelayanan Publik Berbasis Digital Berorientasi Kepuasan Masyarakat
	Program Pembinaan Dan Pengawasan Pemerintahan Desa	Persentase dokumen/laporan perencanaan, penganggaran dan pelaporan desa yang disusun dengan benar dan tepat waktu	Kecamatan Trenggalek	Memperkuat Stabilitas Polhukhankam dan Transformasi Pelayanan Publik	Peningkatan Ketentraman, Ketertiban Umum dan peningkatan kualitas pelayanan publik bagi Masyarakat di Jawa Timur	Peningkatan Kualitas Pelayanan Publik Berbasis Digital Berorientasi Kepuasan Masyarakat
	Program Penunjang Urusan Pemerintahan Daerah Kabupaten/Kota	Cakupan pelayanan jasa administrasi perkantoran yang difasilitasi	Kecamatan Panggul	Memperkuat Stabilitas Polhukhankam dan Transformasi Pelayanan Publik	Peningkatan Ketentraman, Ketertiban Umum dan peningkatan kualitas pelayanan publik bagi Masyarakat di Jawa Timur	Peningkatan kualitas pelayanan publik berbasis digital berorientasi kepuasan masyarakat
		Persentase nilai aset dalam kondisi baik	Kecamatan Panggul	Memperkuat Stabilitas Polhukhankam dan Transformasi Pelayanan Publik	Peningkatan Ketentraman, Ketertiban Umum dan peningkatan kualitas pelayanan publik bagi Masyarakat di Jawa Timur	Peningkatan kualitas pelayanan publik berbasis digital berorientasi kepuasan masyarakat
		Persentase Ketersediaan Dokumen Perencanaan, Penganggaran, dan Evaluasi Kinerja Perangkat Daerah	Kecamatan Panggul	Memperkuat Stabilitas Polhukhankam dan Transformasi Pelayanan Publik	Peningkatan Ketentraman, Ketertiban Umum dan peningkatan kualitas pelayanan publik bagi Masyarakat di Jawa Timur	Peningkatan kualitas pelayanan publik berbasis digital berorientasi kepuasan masyarakat

BIDANG URUSAN	Program	INDIKATOR KINERJA	PERANGKAT DAERAH	PRIORITAS NASIONAL	PRIORITAS PROVINSI	PRIORITAS KABUPATEN
	Program Penyelenggaraan Pemerintahan Dan Pelayanan Publik	Persentase Penyelenggaraan Pemerintahan dan Pelayanan Publik yang dilaksanakan	Kecamatan Panggul	Memperkuat Stabilitas Polhukhankam dan Transformasi Pelayanan Publik	Peningkatan Ketentraman, Ketertiban Umum dan peningkatan kualitas pelayanan publik bagi Masyarakat di Jawa Timur	Peningkatan Kualitas Pelayanan Publik Berbasis Digital Berorientasi Kepuasan Masyarakat
	Program Pemberdayaan Masyarakat Desa Dan Kelurahan	Persentase capaian kegiatan pemberdayaan masyarakat desa dan kelurahan yang dilaksanakan	Kecamatan Panggul	Memperkuat Stabilitas Polhukhankam dan Transformasi Pelayanan Publik	Peningkatan Ketentraman, Ketertiban Umum dan peningkatan kualitas pelayanan publik bagi Masyarakat di Jawa Timur	Peningkatan Kualitas Pelayanan Publik Berbasis Digital Berorientasi Kepuasan Masyarakat
	Program Koordinasi Ketentraman Dan Ketertiban Umum	Persentase Konflik yang ditindaklanjuti	Kecamatan Panggul	Memperkuat Stabilitas Polhukhankam dan Transformasi Pelayanan Publik	Peningkatan Ketentraman, Ketertiban Umum dan peningkatan kualitas pelayanan publik bagi Masyarakat di Jawa Timur	Peningkatan Kualitas Pelayanan Publik Berbasis Digital Berorientasi Kepuasan Masyarakat
	Program Pembinaan Dan Pengawasan Pemerintahan Desa	Persentase dokumen/laporan perencanaan, penganggaran dan pelaporan desa yang disusun dengan benar dan tepat waktu	Kecamatan Panggul	Memperkuat Stabilitas Polhukhankam dan Transformasi Pelayanan Publik	Peningkatan Ketentraman, Ketertiban Umum dan peningkatan kualitas pelayanan publik bagi Masyarakat di Jawa Timur	Peningkatan Kualitas Pelayanan Publik Berbasis Digital Berorientasi Kepuasan Masyarakat
	Program Penunjang Urusan Pemerintahan Daerah Kabupaten/Kota	Cakupan pelayanan jasa administrasi perkantoran yang difasilitasi	Kecamatan Suruh	Memperkuat Stabilitas Polhukhankam dan Transformasi Pelayanan Publik	Peningkatan Ketentraman, Ketertiban Umum dan peningkatan kualitas pelayanan publik bagi Masyarakat di Jawa Timur	Peningkatan kualitas pelayanan publik berbasis digital berorientasi kepuasan masyarakat
		Persentase nilai aset dalam kondisi baik	Kecamatan Suruh	Memperkuat Stabilitas Polhukhankam dan Transformasi Pelayanan Publik	Peningkatan Ketentraman, Ketertiban Umum dan peningkatan kualitas pelayanan publik bagi Masyarakat di Jawa Timur	Peningkatan kualitas pelayanan publik berbasis digital berorientasi kepuasan masyarakat
		Persentase Ketersediaan Dokumen Perencanaan, Penganggaran, dan Evaluasi Kinerja Perangkat Daerah	Kecamatan Suruh	Memperkuat Stabilitas Polhukhankam dan Transformasi Pelayanan Publik	Peningkatan Ketentraman, Ketertiban Umum dan peningkatan kualitas pelayanan publik bagi Masyarakat di Jawa Timur	Peningkatan kualitas pelayanan publik berbasis digital berorientasi kepuasan masyarakat
	Program Penyelenggaraan Pemerintahan Dan Pelayanan Publik	Persentase Penyelenggaraan Pemerintahan dan Pelayanan Publik yang dilaksanakan	Kecamatan Suruh	Memperkuat Stabilitas Polhukhankam dan Transformasi Pelayanan Publik	Peningkatan Ketentraman, Ketertiban Umum dan peningkatan kualitas pelayanan publik bagi Masyarakat di Jawa Timur	Peningkatan Kualitas Pelayanan Publik Berbasis Digital Berorientasi Kepuasan Masyarakat

BIDANG URUSAN	Program	INDIKATOR KINERJA	PERANGKAT DAERAH	PRIORITAS NASIONAL	PRIORITAS PROVINSI	PRIORITAS KABUPATEN
	Program Pemberdayaan Masyarakat Desa Dan Kelurahan	Persentase capaian kegiatan pemberdayaan masyarakat desa dan kelurahan yang dilaksanakan	Kecamatan Suruh	Memperkuat Stabilitas Polhukhankam dan Transformasi Pelayanan Publik	Peningkatan Ketentraman, Ketertiban Umum dan peningkatan kualitas pelayanan publik bagi Masyarakat di Jawa Timur	Peningkatan Kualitas Pelayanan Publik Berbasis Digital Berorientasi Kepuasan Masyarakat
	Program Koordinasi Ketentraman Dan Ketertiban Umum	Persentase Konflik yang ditindaklanjuti	Kecamatan Suruh	Memperkuat Stabilitas Polhukhankam dan Transformasi Pelayanan Publik	Peningkatan Ketentraman, Ketertiban Umum dan peningkatan kualitas pelayanan publik bagi Masyarakat di Jawa Timur	Peningkatan Kualitas Pelayanan Publik Berbasis Digital Berorientasi Kepuasan Masyarakat
	Program Pembinaan Dan Pengawasan Pemerintahan Desa	Persentase dokumen/laporan perencanaan, penganggaran dan pelaporan desa yang disusun dengan benar dan tepat waktu	Kecamatan Suruh	Memperkuat Stabilitas Polhukhankam dan Transformasi Pelayanan Publik	Peningkatan Ketentraman, Ketertiban Umum dan peningkatan kualitas pelayanan publik bagi Masyarakat di Jawa Timur	Peningkatan Kualitas Pelayanan Publik Berbasis Digital Berorientasi Kepuasan Masyarakat
	Program Penunjang Urusan Pemerintahan Daerah Kabupaten/Kota	Cakupan pelayanan jasa administrasi perkantoran yang difasilitasi	Kecamatan Durenan	Memperkuat Stabilitas Polhukhankam dan Transformasi Pelayanan Publik	Peningkatan Ketentraman, Ketertiban Umum dan peningkatan kualitas pelayanan publik bagi Masyarakat di Jawa Timur	Peningkatan kualitas pelayanan publik berbasis digital berorientasi kepuasan masyarakat
		Persentase nilai aset dalam kondisi baik	Kecamatan Durenan	Memperkuat Stabilitas Polhukhankam dan Transformasi Pelayanan Publik	Peningkatan Ketentraman, Ketertiban Umum dan peningkatan kualitas pelayanan publik bagi Masyarakat di Jawa Timur	Peningkatan kualitas pelayanan publik berbasis digital berorientasi kepuasan masyarakat
		Persentase Ketersediaan Dokumen Perencanaan, Penganggaran, dan Evaluasi Kinerja Perangkat Daerah	Kecamatan Durenan	Memperkuat Stabilitas Polhukhankam dan Transformasi Pelayanan Publik	Peningkatan Ketentraman, Ketertiban Umum dan peningkatan kualitas pelayanan publik bagi Masyarakat di Jawa Timur	Peningkatan kualitas pelayanan publik berbasis digital berorientasi kepuasan masyarakat
	Program Penyelenggaraan Pemerintahan Dan Pelayanan Publik	Persentase Penyelenggaraan Pemerintahan dan Pelayanan Publik yang dilaksanakan	Kecamatan Durenan	Memperkuat Stabilitas Polhukhankam dan Transformasi Pelayanan Publik	Peningkatan Ketentraman, Ketertiban Umum dan peningkatan kualitas pelayanan publik bagi Masyarakat di Jawa Timur	Peningkatan Kualitas Pelayanan Publik Berbasis Digital Berorientasi Kepuasan Masyarakat
	Program Pemberdayaan Masyarakat Desa Dan Kelurahan	Persentase capaian kegiatan pemberdayaan masyarakat desa dan kelurahan yang dilaksanakan	Kecamatan Durenan	Memperkuat Stabilitas Polhukhankam dan Transformasi Pelayanan Publik	Peningkatan Ketentraman, Ketertiban Umum dan peningkatan kualitas pelayanan publik bagi Masyarakat di Jawa Timur	Peningkatan Kualitas Pelayanan Publik Berbasis Digital Berorientasi Kepuasan Masyarakat

BIDANG URUSAN	Program	INDIKATOR KINERJA	PERANGKAT DAERAH	PRIORITAS NASIONAL	PRIORITAS PROVINSI	PRIORITAS KABUPATEN
	Program Koordinasi Ketentraman Dan Ketertiban Umum	Persentase Konflik yang ditindaklanjuti	Kecamatan Durenan	Memperkuat Stabilitas Polhukhankam dan Transformasi Pelayanan Publik	Peningkatan Ketentraman, Ketertiban Umum dan peningkatan kualitas pelayanan publik bagi Masyarakat di Jawa Timur	Peningkatan Kualitas Pelayanan Publik Berbasis Digital Berorientasi Kepuasan Masyarakat
	Program Pembinaan Dan Pengawasan Pemerintahan Desa	Persentase dokumen/laporan perencanaan, penganggaran dan pelaporan desa yang disusun dengan benar dan tepat waktu	Kecamatan Durenan	Memperkuat Stabilitas Polhukhankam dan Transformasi Pelayanan Publik	Peningkatan Ketentraman, Ketertiban Umum dan peningkatan kualitas pelayanan publik bagi Masyarakat di Jawa Timur	Peningkatan Kualitas Pelayanan Publik Berbasis Digital Berorientasi Kepuasan Masyarakat
	Program Penunjang Urusan Pemerintahan Daerah Kabupaten/Kota	Cakupan pelayanan jasa administrasi perkantoran yang difasilitasi	Kecamatan Pogalan	Memperkuat Stabilitas Polhukhankam dan Transformasi Pelayanan Publik	Peningkatan Ketentraman, Ketertiban Umum dan peningkatan kualitas pelayanan publik bagi Masyarakat di Jawa Timur	Peningkatan kualitas pelayanan publik berbasis digital berorientasi kepuasan masyarakat
		Persentase nilai aset dalam kondisi baik	Kecamatan Pogalan	Memperkuat Stabilitas Polhukhankam dan Transformasi Pelayanan Publik	Peningkatan Ketentraman, Ketertiban Umum dan peningkatan kualitas pelayanan publik bagi Masyarakat di Jawa Timur	Peningkatan kualitas pelayanan publik berbasis digital berorientasi kepuasan masyarakat
		Persentase Ketersediaan Dokumen Perencanaan, Penganggaran, dan Evaluasi Kinerja Perangkat Daerah	Kecamatan Pogalan	Memperkuat Stabilitas Polhukhankam dan Transformasi Pelayanan Publik	Peningkatan Ketentraman, Ketertiban Umum dan peningkatan kualitas pelayanan publik bagi Masyarakat di Jawa Timur	Peningkatan kualitas pelayanan publik berbasis digital berorientasi kepuasan masyarakat
	Program Penyelenggaraan Pemerintahan Dan Pelayanan Publik	Persentase Penyelenggaraan Pemerintahan dan Pelayanan Publik yang dilaksanakan	Kecamatan Pogalan	Memperkuat Stabilitas Polhukhankam dan Transformasi Pelayanan Publik	Peningkatan Ketentraman, Ketertiban Umum dan peningkatan kualitas pelayanan publik bagi Masyarakat di Jawa Timur	Peningkatan Kualitas Pelayanan Publik Berbasis Digital Berorientasi Kepuasan Masyarakat
	Program Pemberdayaan Masyarakat Desa Dan Kelurahan	Persentase capaian kegiatan pemberdayaan masyarakat desa dan kelurahan yang dilaksanakan	Kecamatan Pogalan	Memperkuat Stabilitas Polhukhankam dan Transformasi Pelayanan Publik	Peningkatan Ketentraman, Ketertiban Umum dan peningkatan kualitas pelayanan publik bagi Masyarakat di Jawa Timur	Peningkatan Kualitas Pelayanan Publik Berbasis Digital Berorientasi Kepuasan Masyarakat
	Program Koordinasi Ketentraman Dan Ketertiban Umum	Persentase Konflik yang ditindaklanjuti	Kecamatan Pogalan	Memperkuat Stabilitas Polhukhankam dan Transformasi Pelayanan Publik	Peningkatan Ketentraman, Ketertiban Umum dan peningkatan kualitas pelayanan publik bagi Masyarakat di Jawa Timur	Peningkatan Kualitas Pelayanan Publik Berbasis Digital Berorientasi Kepuasan Masyarakat

BIDANG URUSAN	Program	INDIKATOR KINERJA	PERANGKAT DAERAH	PRIORITAS NASIONAL	PRIORITAS PROVINSI	PRIORITAS KABUPATEN
	Program Pembinaan Dan Pengawasan Pemerintahan Desa	Persentase dokumen/laporan perencanaan, penganggaran dan pelaporan desa yang disusun dengan benar dan tepat waktu	Kecamatan Pogalan	Memperkuat Stabilitas Polhukhankam dan Transformasi Pelayanan Publik	Peningkatan Ketentraman, Ketertiban Umum dan peningkatan kualitas pelayanan publik bagi Masyarakat di Jawa Timur	Peningkatan Kualitas Pelayanan Publik Berbasis Digital Berorientasi Kepuasan Masyarakat
	Program Penunjang Urusan Pemerintahan Daerah Kabupaten/Kota	Cakupan pelayanan jasa administrasi perkantoran yang difasilitasi	Kecamatan Watulimo	Memperkuat Stabilitas Polhukhankam dan Transformasi Pelayanan Publik	Peningkatan Ketentraman, Ketertiban Umum dan peningkatan kualitas pelayanan publik bagi Masyarakat di Jawa Timur	Peningkatan kualitas pelayanan publik berbasis digital berorientasi kepuasan masyarakat
		Persentase nilai aset dalam kondisi baik	Kecamatan Watulimo	Memperkuat Stabilitas Polhukhankam dan Transformasi Pelayanan Publik	Peningkatan Ketentraman, Ketertiban Umum dan peningkatan kualitas pelayanan publik bagi Masyarakat di Jawa Timur	Peningkatan kualitas pelayanan publik berbasis digital berorientasi kepuasan masyarakat
		Persentase Ketersediaan Dokumen Perencanaan, Penganggaran, dan Evaluasi Kinerja Perangkat Daerah	Kecamatan Watulimo	Memperkuat Stabilitas Polhukhankam dan Transformasi Pelayanan Publik	Peningkatan Ketentraman, Ketertiban Umum dan peningkatan kualitas pelayanan publik bagi Masyarakat di Jawa Timur	Peningkatan kualitas pelayanan publik berbasis digital berorientasi kepuasan masyarakat
	Program Penyelenggaraan Pemerintahan Dan Pelayanan Publik	Persentase Penyelenggaraan Pemerintahan dan Pelayanan Publik yang dilaksanakan	Kecamatan Watulimo	Memperkuat Stabilitas Polhukhankam dan Transformasi Pelayanan Publik	Peningkatan Ketentraman, Ketertiban Umum dan peningkatan kualitas pelayanan publik bagi Masyarakat di Jawa Timur	Peningkatan Kualitas Pelayanan Publik Berbasis Digital Berorientasi Kepuasan Masyarakat
	Program Koordinasi Ketentraman Dan Ketertiban Umum	Persentase Konflik yang ditindaklanjuti	Kecamatan Watulimo	Memperkuat Stabilitas Polhukhankam dan Transformasi Pelayanan Publik	Peningkatan Ketentraman, Ketertiban Umum dan peningkatan kualitas pelayanan publik bagi Masyarakat di Jawa Timur	Peningkatan Kualitas Pelayanan Publik Berbasis Digital Berorientasi Kepuasan Masyarakat
	Program Pembinaan Dan Pengawasan Pemerintahan Desa	Persentase dokumen/laporan perencanaan, penganggaran dan pelaporan desa yang disusun dengan benar dan tepat waktu	Kecamatan Watulimo	Memperkuat Stabilitas Polhukhankam dan Transformasi Pelayanan Publik	Peningkatan Ketentraman, Ketertiban Umum dan peningkatan kualitas pelayanan publik bagi Masyarakat di Jawa Timur	Peningkatan Kualitas Pelayanan Publik Berbasis Digital Berorientasi Kepuasan Masyarakat
	Program Penunjang Urusan Pemerintahan Daerah Kabupaten/Kota	Cakupan pelayanan jasa administrasi perkantoran yang difasilitasi	Kecamatan Tugu	Memperkuat Stabilitas Polhukhankam dan Transformasi Pelayanan Publik	Peningkatan Ketentraman, Ketertiban Umum dan peningkatan kualitas pelayanan publik bagi Masyarakat di Jawa Timur	Peningkatan kualitas pelayanan publik berbasis digital berorientasi kepuasan masyarakat

BIDANG URUSAN	Program	INDIKATOR KINERJA	PERANGKAT DAERAH	PRIORITAS NASIONAL	PRIORITAS PROVINSI	PRIORITAS KABUPATEN
		Persentase nilai aset dalam kondisi baik	Kecamatan Tugu	Memperkuat Stabilitas Polhukhankam dan Transformasi Pelayanan Publik	Peningkatan Ketentraman, Ketertiban Umum dan peningkatan kualitas pelayanan publik bagi Masyarakat di Jawa Timur	Peningkatan kualitas pelayanan publik berbasis digital berorientasi kepuasan masyarakat
		Persentase Ketersediaan Dokumen Perencanaan, Penganggaran, dan Evaluasi Kinerja Perangkat Daerah	Kecamatan Tugu	Memperkuat Stabilitas Polhukhankam dan Transformasi Pelayanan Publik	Peningkatan Ketentraman, Ketertiban Umum dan peningkatan kualitas pelayanan publik bagi Masyarakat di Jawa Timur	Peningkatan kualitas pelayanan publik berbasis digital berorientasi kepuasan masyarakat
	Program Penyelenggaraan Pemerintahan Dan Pelayanan Publik	Persentase Penyelenggaraan Pemerintahan dan Pelayanan Publik yang dilaksanakan	Kecamatan Tugu	Memperkuat Stabilitas Polhukhankam dan Transformasi Pelayanan Publik	Peningkatan Ketentraman, Ketertiban Umum dan peningkatan kualitas pelayanan publik bagi Masyarakat di Jawa Timur	Peningkatan Kualitas Pelayanan Publik Berbasis Digital Berorientasi Kepuasan Masyarakat
	Program Koordinasi Ketentraman Dan Ketertiban Umum	Persentase Konflik yang ditindaklanjuti	Kecamatan Tugu	Memperkuat Stabilitas Polhukhankam dan Transformasi Pelayanan Publik	Peningkatan Ketentraman, Ketertiban Umum dan peningkatan kualitas pelayanan publik bagi Masyarakat di Jawa Timur	Peningkatan Kualitas Pelayanan Publik Berbasis Digital Berorientasi Kepuasan Masyarakat
	Program Penyelenggaraan Urusan Pemerintahan Umum	Persentase laporan hasil Penyelenggaraan Urusan Pemerintahan Umum yang Dilaksanakan	Kecamatan Tugu	Memperkuat Stabilitas Polhukhankam dan Transformasi Pelayanan Publik	Peningkatan Ketentraman, Ketertiban Umum dan peningkatan kualitas pelayanan publik bagi Masyarakat di Jawa Timur	Peningkatan Kualitas Pelayanan Publik Berbasis Digital Berorientasi Kepuasan Masyarakat
	Program Pembinaan Dan Pengawasan Pemerintahan Desa	Persentase dokumen/laporan perencanaan, penganggaran dan pelaporan desa yang disusun dengan benar dan tepat waktu	Kecamatan Tugu	Memperkuat Stabilitas Polhukhankam dan Transformasi Pelayanan Publik	Peningkatan Ketentraman, Ketertiban Umum dan peningkatan kualitas pelayanan publik bagi Masyarakat di Jawa Timur	Peningkatan Kualitas Pelayanan Publik Berbasis Digital Berorientasi Kepuasan Masyarakat
	Program Penunjang Urusan Pemerintahan Daerah Kabupaten/Kota	Cakupan pelayanan jasa administrasi perkantoran yang difasilitasi	Kecamatan Dongko	Memperkuat Stabilitas Polhukhankam dan Transformasi Pelayanan Publik	Peningkatan Ketentraman, Ketertiban Umum dan peningkatan kualitas pelayanan publik bagi Masyarakat di Jawa Timur	Peningkatan kualitas pelayanan publik berbasis digital berorientasi kepuasan masyarakat
		Persentase nilai aset dalam kondisi baik	Kecamatan Dongko	Memperkuat Stabilitas Polhukhankam dan Transformasi Pelayanan Publik	Peningkatan Ketentraman, Ketertiban Umum dan peningkatan kualitas pelayanan publik bagi Masyarakat di Jawa Timur	Peningkatan kualitas pelayanan publik berbasis digital berorientasi kepuasan masyarakat

BIDANG URUSAN	Program	INDIKATOR KINERJA	PERANGKAT DAERAH	PRIORITAS NASIONAL	PRIORITAS PROVINSI	PRIORITAS KABUPATEN
		Persentase Ketersediaan Dokumen Perencanaan, Penganggaran, dan Evaluasi Kinerja Perangkat Daerah	Kecamatan Dongko	Memperkuat Stabilitas Polhukhankam dan Transformasi Pelayanan Publik	Peningkatan Ketentraman, Ketertiban Umum dan peningkatan kualitas pelayanan publik bagi Masyarakat di Jawa Timur	Peningkatan kualitas pelayanan publik berbasis digital berorientasi kepuasan masyarakat
	Program Penyelenggaraan Pemerintahan Dan Pelayanan Publik	Persentase Penyelenggaraan Pemerintahan dan Pelayanan Publik yang dilaksanakan	Kecamatan Dongko	Memperkuat Stabilitas Polhukhankam dan Transformasi Pelayanan Publik	Peningkatan Ketentraman, Ketertiban Umum dan peningkatan kualitas pelayanan publik bagi Masyarakat di Jawa Timur	Peningkatan Kualitas Pelayanan Publik Berbasis Digital Berorientasi Kepuasan Masyarakat
	Program Pemberdayaan Masyarakat Desa Dan Kelurahan	Persentase capaian kegiatan pemberdayaan masyarakat desa dan kelurahan yang dilaksanakan	Kecamatan Dongko	Memperkuat Stabilitas Polhukhankam dan Transformasi Pelayanan Publik	Peningkatan Ketentraman, Ketertiban Umum dan peningkatan kualitas pelayanan publik bagi Masyarakat di Jawa Timur	Peningkatan Kualitas Pelayanan Publik Berbasis Digital Berorientasi Kepuasan Masyarakat
	Program Koordinasi Ketentraman Dan Ketertiban Umum	Persentase Konflik yang ditindaklanjuti	Kecamatan Dongko	Memperkuat Stabilitas Polhukhankam dan Transformasi Pelayanan Publik	Peningkatan Ketentraman, Ketertiban Umum dan peningkatan kualitas pelayanan publik bagi Masyarakat di Jawa Timur	Peningkatan Kualitas Pelayanan Publik Berbasis Digital Berorientasi Kepuasan Masyarakat
	Program Pembinaan Dan Pengawasan Pemerintahan Desa	Persentase dokumen/laporan perencanaan, penganggaran dan pelaporan desa yang disusun dengan benar dan tepat waktu	Kecamatan Dongko	Memperkuat Stabilitas Polhukhankam dan Transformasi Pelayanan Publik	Peningkatan Ketentraman, Ketertiban Umum dan peningkatan kualitas pelayanan publik bagi Masyarakat di Jawa Timur	Peningkatan Kualitas Pelayanan Publik Berbasis Digital Berorientasi Kepuasan Masyarakat
	Program Penunjang Urusan Pemerintahan Daerah Kabupaten/Kota	Cakupan pelayanan jasa administrasi perkantoran yang difasilitasi	Kecamatan Kampak	Memperkuat Stabilitas Polhukhankam dan Transformasi Pelayanan Publik	Peningkatan Ketentraman, Ketertiban Umum dan peningkatan kualitas pelayanan publik bagi Masyarakat di Jawa Timur	Peningkatan kualitas pelayanan publik berbasis digital berorientasi kepuasan masyarakat
		Persentase nilai aset dalam kondisi baik	Kecamatan Kampak	Memperkuat Stabilitas Polhukhankam dan Transformasi Pelayanan Publik	Peningkatan Ketentraman, Ketertiban Umum dan peningkatan kualitas pelayanan publik bagi Masyarakat di Jawa Timur	Peningkatan kualitas pelayanan publik berbasis digital berorientasi kepuasan masyarakat
		Persentase Ketersediaan Dokumen Perencanaan, Penganggaran, dan Evaluasi Kinerja Perangkat Daerah	Kecamatan Kampak	Memperkuat Stabilitas Polhukhankam dan Transformasi Pelayanan Publik	Peningkatan Ketentraman, Ketertiban Umum dan peningkatan kualitas pelayanan publik bagi Masyarakat di Jawa Timur	Peningkatan kualitas pelayanan publik berbasis digital berorientasi kepuasan masyarakat

BIDANG URUSAN	Program	INDIKATOR KINERJA	PERANGKAT DAERAH	PRIORITAS NASIONAL	PRIORITAS PROVINSI	PRIORITAS KABUPATEN
	Program Penyelenggaraan Pemerintahan Dan Pelayanan Publik	Persentase Penyelenggaraan Pemerintahan dan Pelayanan Publik yang dilaksanakan	Kecamatan Kampak	Memperkuat Stabilitas Polhukhankam dan Transformasi Pelayanan Publik	Peningkatan Ketentraman, Ketertiban Umum dan peningkatan kualitas pelayanan publik bagi Masyarakat di Jawa Timur	Peningkatan Kualitas Pelayanan Publik Berbasis Digital Berorientasi Kepuasan Masyarakat
	Program Pemberdayaan Masyarakat Desa Dan Kelurahan	Persentase capaian kegiatan pemberdayaan masyarakat desa dan kelurahan yang dilaksanakan	Kecamatan Kampak	Memperkuat Stabilitas Polhukhankam dan Transformasi Pelayanan Publik	Peningkatan Ketentraman, Ketertiban Umum dan peningkatan kualitas pelayanan publik bagi Masyarakat di Jawa Timur	Peningkatan Kualitas Pelayanan Publik Berbasis Digital Berorientasi Kepuasan Masyarakat
	Program Koordinasi Ketentraman Dan Ketertiban Umum	Persentase Konflik yang ditindaklanjuti	Kecamatan Kampak	Memperkuat Stabilitas Polhukhankam dan Transformasi Pelayanan Publik	Peningkatan Ketentraman, Ketertiban Umum dan peningkatan kualitas pelayanan publik bagi Masyarakat di Jawa Timur	Peningkatan Kualitas Pelayanan Publik Berbasis Digital Berorientasi Kepuasan Masyarakat
	Program Pembinaan Dan Pengawasan Pemerintahan Desa	Persentase dokumen/laporan perencanaan, penganggaran dan pelaporan desa yang disusun dengan benar dan tepat waktu	Kecamatan Kampak	Memperkuat Stabilitas Polhukhankam dan Transformasi Pelayanan Publik	Peningkatan Ketentraman, Ketertiban Umum dan peningkatan kualitas pelayanan publik bagi Masyarakat di Jawa Timur	Peningkatan Kualitas Pelayanan Publik Berbasis Digital Berorientasi Kepuasan Masyarakat
	Program Penunjang Urusan Pemerintahan Daerah Kabupaten/Kota	Cakupan pelayanan jasa administrasi perkantoran yang difasilitasi	Kecamatan Munjungan	Memperkuat Stabilitas Polhukhankam dan Transformasi Pelayanan Publik	Peningkatan Ketentraman, Ketertiban Umum dan peningkatan kualitas pelayanan publik bagi Masyarakat di Jawa Timur	Peningkatan kualitas pelayanan publik berbasis digital berorientasi kepuasan masyarakat
		Persentase nilai aset dalam kondisi baik	Kecamatan Munjungan	Memperkuat Stabilitas Polhukhankam dan Transformasi Pelayanan Publik	Peningkatan Ketentraman, Ketertiban Umum dan peningkatan kualitas pelayanan publik bagi Masyarakat di Jawa Timur	Peningkatan kualitas pelayanan publik berbasis digital berorientasi kepuasan masyarakat
		Persentase Ketersediaan Dokumen Perencanaan, Penganggaran, dan Evaluasi Kinerja Perangkat Daerah	Kecamatan Munjungan	Memperkuat Stabilitas Polhukhankam dan Transformasi Pelayanan Publik	Peningkatan Ketentraman, Ketertiban Umum dan peningkatan kualitas pelayanan publik bagi Masyarakat di Jawa Timur	Peningkatan kualitas pelayanan publik berbasis digital berorientasi kepuasan masyarakat
	Program Penyelenggaraan Pemerintahan Dan Pelayanan Publik	Persentase Penyelenggaraan Pemerintahan dan Pelayanan Publik yang dilaksanakan	Kecamatan Munjungan	Memperkuat Stabilitas Polhukhankam dan Transformasi Pelayanan Publik	Peningkatan Ketentraman, Ketertiban Umum dan peningkatan kualitas pelayanan publik bagi Masyarakat di Jawa Timur	Peningkatan Kualitas Pelayanan Publik Berbasis Digital Berorientasi Kepuasan Masyarakat

BIDANG URUSAN	Program	INDIKATOR KINERJA	PERANGKAT DAERAH	PRIORITAS NASIONAL	PRIORITAS PROVINSI	PRIORITAS KABUPATEN
	Program Pemberdayaan Masyarakat Desa Dan Kelurahan	Persentase capaian kegiatan pemberdayaan masyarakat desa dan kelurahan yang dilaksanakan	Kecamatan Munjungan	Memperkuat Stabilitas Polhukhankam dan Transformasi Pelayanan Publik	Peningkatan Ketentraman, Ketertiban Umum dan peningkatan kualitas pelayanan publik bagi Masyarakat di Jawa Timur	Peningkatan Kualitas Pelayanan Publik Berbasis Digital Berorientasi Kepuasan Masyarakat
	Program Koordinasi Ketentraman Dan Ketertiban Umum	Persentase Konflik yang ditindaklanjuti	Kecamatan Munjungan	Memperkuat Stabilitas Polhukhankam dan Transformasi Pelayanan Publik	Peningkatan Ketentraman, Ketertiban Umum dan peningkatan kualitas pelayanan publik bagi Masyarakat di Jawa Timur	Peningkatan Kualitas Pelayanan Publik Berbasis Digital Berorientasi Kepuasan Masyarakat
	Program Pembinaan Dan Pengawasan Pemerintahan Desa	Persentase dokumen/laporan perencanaan, penganggaran dan pelaporan desa yang disusun dengan benar dan tepat waktu	Kecamatan Munjungan	Memperkuat Stabilitas Polhukhankam dan Transformasi Pelayanan Publik	Peningkatan Ketentraman, Ketertiban Umum dan peningkatan kualitas pelayanan publik bagi Masyarakat di Jawa Timur	Peningkatan Kualitas Pelayanan Publik Berbasis Digital Berorientasi Kepuasan Masyarakat
	Program Penunjang Urusan Pemerintahan Daerah Kabupaten/Kota	Cakupan pelayanan jasa administrasi perkantoran yang difasilitasi	Kecamatan Pule	Memperkuat Stabilitas Polhukhankam dan Transformasi Pelayanan Publik	Peningkatan Ketentraman, Ketertiban Umum dan peningkatan kualitas pelayanan publik bagi Masyarakat di Jawa Timur	Peningkatan kualitas pelayanan publik berbasis digital berorientasi kepuasan masyarakat
		Persentase nilai aset dalam kondisi baik	Kecamatan Pule	Memperkuat Stabilitas Polhukhankam dan Transformasi Pelayanan Publik	Peningkatan Ketentraman, Ketertiban Umum dan peningkatan kualitas pelayanan publik bagi Masyarakat di Jawa Timur	Peningkatan kualitas pelayanan publik berbasis digital berorientasi kepuasan masyarakat
		Persentase Ketersediaan Dokumen Perencanaan, Penganggaran, dan Evaluasi Kinerja Perangkat Daerah	Kecamatan Pule	Memperkuat Stabilitas Polhukhankam dan Transformasi Pelayanan Publik	Peningkatan Ketentraman, Ketertiban Umum dan peningkatan kualitas pelayanan publik bagi Masyarakat di Jawa Timur	Peningkatan kualitas pelayanan publik berbasis digital berorientasi kepuasan masyarakat
	Program Penyelenggaraan Pemerintahan Dan Pelayanan Publik	Persentase Penyelenggaraan Pemerintahan dan Pelayanan Publik yang dilaksanakan	Kecamatan Pule	Memperkuat Stabilitas Polhukhankam dan Transformasi Pelayanan Publik	Peningkatan Ketentraman, Ketertiban Umum dan peningkatan kualitas pelayanan publik bagi Masyarakat di Jawa Timur	Peningkatan Kualitas Pelayanan Publik Berbasis Digital Berorientasi Kepuasan Masyarakat
	Program Pemberdayaan Masyarakat Desa Dan Kelurahan	Persentase capaian kegiatan pemberdayaan masyarakat desa dan kelurahan yang dilaksanakan	Kecamatan Pule	Memperkuat Stabilitas Polhukhankam dan Transformasi Pelayanan Publik	Peningkatan Ketentraman, Ketertiban Umum dan peningkatan kualitas pelayanan publik bagi Masyarakat di Jawa Timur	Peningkatan Kualitas Pelayanan Publik Berbasis Digital Berorientasi Kepuasan Masyarakat

BIDANG URUSAN	Program	INDIKATOR KINERJA	PERANGKAT DAERAH	PRIORITAS NASIONAL	PRIORITAS PROVINSI	PRIORITAS KABUPATEN
	Program Koordinasi Ketentraman Dan Ketertiban Umum	Persentase Konflik yang ditindaklanjuti	Kecamatan Pule	Memperkuat Stabilitas Polhukhankam dan Transformasi Pelayanan Publik	Peningkatan Ketentraman, Ketertiban Umum dan peningkatan kualitas pelayanan publik bagi Masyarakat di Jawa Timur	Peningkatan Kualitas Pelayanan Publik Berbasis Digital Berorientasi Kepuasan Masyarakat
	Program Pembinaan Dan Pengawasan Pemerintahan Desa	Persentase dokumen/laporan perencanaan, penganggaran dan pelaporan desa yang disusun dengan benar dan tepat waktu	Kecamatan Pule	Memperkuat Stabilitas Polhukhankam dan Transformasi Pelayanan Publik	Peningkatan Ketentraman, Ketertiban Umum dan peningkatan kualitas pelayanan publik bagi Masyarakat di Jawa Timur	Peningkatan Kualitas Pelayanan Publik Berbasis Digital Berorientasi Kepuasan Masyarakat
	Program Penunjang Urusan Pemerintahan Daerah Kabupaten/Kota	Cakupan pelayanan jasa administrasi perkantoran yang difasilitasi	Kecamatan Gandusari	Memperkuat Stabilitas Polhukhankam dan Transformasi Pelayanan Publik	Peningkatan Ketentraman, Ketertiban Umum dan peningkatan kualitas pelayanan publik bagi Masyarakat di Jawa Timur	Peningkatan kualitas pelayanan publik berbasis digital berorientasi kepuasan masyarakat
		Persentase nilai aset dalam kondisi baik	Kecamatan Gandusari	Memperkuat Stabilitas Polhukhankam dan Transformasi Pelayanan Publik	Peningkatan Ketentraman, Ketertiban Umum dan peningkatan kualitas pelayanan publik bagi Masyarakat di Jawa Timur	Peningkatan kualitas pelayanan publik berbasis digital berorientasi kepuasan masyarakat
		Persentase Ketersediaan Dokumen Perencanaan, Penganggaran, dan Evaluasi Kinerja Perangkat Daerah	Kecamatan Gandusari	Memperkuat Stabilitas Polhukhankam dan Transformasi Pelayanan Publik	Peningkatan Ketentraman, Ketertiban Umum dan peningkatan kualitas pelayanan publik bagi Masyarakat di Jawa Timur	Peningkatan kualitas pelayanan publik berbasis digital berorientasi kepuasan masyarakat
	Program Penyelenggaraan Pemerintahan Dan Pelayanan Publik	Persentase Penyelenggaraan Pemerintahan dan Pelayanan Publik yang dilaksanakan	Kecamatan Gandusari	Memperkuat Stabilitas Polhukhankam dan Transformasi Pelayanan Publik	Peningkatan Ketentraman, Ketertiban Umum dan peningkatan kualitas pelayanan publik bagi Masyarakat di Jawa Timur	Peningkatan Kualitas Pelayanan Publik Berbasis Digital Berorientasi Kepuasan Masyarakat
	Program Pemberdayaan Masyarakat Desa Dan Kelurahan	Persentase capaian kegiatan pemberdayaan masyarakat desa dan kelurahan yang dilaksanakan	Kecamatan Gandusari	Memperkuat Stabilitas Polhukhankam dan Transformasi Pelayanan Publik	Peningkatan Ketentraman, Ketertiban Umum dan peningkatan kualitas pelayanan publik bagi Masyarakat di Jawa Timur	Peningkatan Kualitas Pelayanan Publik Berbasis Digital Berorientasi Kepuasan Masyarakat
	Program Koordinasi Ketentraman Dan Ketertiban Umum	Persentase Konflik yang ditindaklanjuti	Kecamatan Gandusari	Memperkuat Stabilitas Polhukhankam dan Transformasi Pelayanan Publik	Peningkatan Ketentraman, Ketertiban Umum dan peningkatan kualitas pelayanan publik bagi Masyarakat di Jawa Timur	Peningkatan Kualitas Pelayanan Publik Berbasis Digital Berorientasi Kepuasan Masyarakat

BIDANG URUSAN	Program	INDIKATOR KINERJA	PERANGKAT DAERAH	PRIORITAS NASIONAL	PRIORITAS PROVINSI	PRIORITAS KABUPATEN
	Program Pembinaan Dan Pengawasan Pemerintahan Desa	Persentase dokumen/laporan perencanaan, penganggaran dan pelaporan desa yang disusun dengan benar dan tepat waktu	Kecamatan Gandusari	Memperkuat Stabilitas Polhukhankam dan Transformasi Pelayanan Publik	Peningkatan Ketentraman, Ketertiban Umum dan peningkatan kualitas pelayanan publik bagi Masyarakat di Jawa Timur	Peningkatan Kualitas Pelayanan Publik Berbasis Digital Berorientasi Kepuasan Masyarakat
	Program Penunjang Urusan Pemerintahan Daerah Kabupaten/Kota	Cakupan pelayanan jasa administrasi perkantoran yang difasilitasi	Kecamatan Bendungan	Memperkuat Stabilitas Polhukhankam dan Transformasi Pelayanan Publik	Peningkatan Ketentraman, Ketertiban Umum dan peningkatan kualitas pelayanan publik bagi Masyarakat di Jawa Timur	Peningkatan kualitas pelayanan publik berbasis digital berorientasi kepuasan masyarakat
		Persentase nilai aset dalam kondisi baik	Kecamatan Bendungan	Memperkuat Stabilitas Polhukhankam dan Transformasi Pelayanan Publik	Peningkatan Ketentraman, Ketertiban Umum dan peningkatan kualitas pelayanan publik bagi Masyarakat di Jawa Timur	Peningkatan kualitas pelayanan publik berbasis digital berorientasi kepuasan masyarakat
		Persentase Ketersediaan Dokumen Perencanaan, Penganggaran, dan Evaluasi Kinerja Perangkat Daerah	Kecamatan Bendungan	Memperkuat Stabilitas Polhukhankam dan Transformasi Pelayanan Publik	Peningkatan Ketentraman, Ketertiban Umum dan peningkatan kualitas pelayanan publik bagi Masyarakat di Jawa Timur	Peningkatan kualitas pelayanan publik berbasis digital berorientasi kepuasan masyarakat
	Program Penyelenggaraan Pemerintahan Dan Pelayanan Publik	Persentase Penyelenggaraan Pemerintahan dan Pelayanan Publik yang dilaksanakan	Kecamatan Bendungan	Memperkuat Stabilitas Polhukhankam dan Transformasi Pelayanan Publik	Peningkatan Ketentraman, Ketertiban Umum dan peningkatan kualitas pelayanan publik bagi Masyarakat di Jawa Timur	Peningkatan Kualitas Pelayanan Publik Berbasis Digital Berorientasi Kepuasan Masyarakat
	Program Pemberdayaan Masyarakat Desa Dan Kelurahan	Persentase capaian kegiatan pemberdayaan masyarakat desa dan kelurahan yang dilaksanakan	Kecamatan Bendungan	Memperkuat Stabilitas Polhukhankam dan Transformasi Pelayanan Publik	Peningkatan Ketentraman, Ketertiban Umum dan peningkatan kualitas pelayanan publik bagi Masyarakat di Jawa Timur	Peningkatan Kualitas Pelayanan Publik Berbasis Digital Berorientasi Kepuasan Masyarakat
	Program Koordinasi Ketentraman Dan Ketertiban Umum	Persentase Konflik yang ditindaklanjuti	Kecamatan Bendungan	Memperkuat Stabilitas Polhukhankam dan Transformasi Pelayanan Publik	Peningkatan Ketentraman, Ketertiban Umum dan peningkatan kualitas pelayanan publik bagi Masyarakat di Jawa Timur	Peningkatan Kualitas Pelayanan Publik Berbasis Digital Berorientasi Kepuasan Masyarakat
	Program Pembinaan Dan Pengawasan Pemerintahan Desa	Persentase dokumen/laporan perencanaan, penganggaran dan pelaporan desa yang disusun dengan benar dan tepat waktu	Kecamatan Bendungan	Memperkuat Stabilitas Polhukhankam dan Transformasi Pelayanan Publik	Peningkatan Ketentraman, Ketertiban Umum dan peningkatan kualitas pelayanan publik bagi Masyarakat di Jawa Timur	Peningkatan Kualitas Pelayanan Publik Berbasis Digital Berorientasi Kepuasan Masyarakat

BIDANG URUSAN	Program	INDIKATOR KINERJA	PERANGKAT DAERAH	PRIORITAS NASIONAL	PRIORITAS PROVINSI	PRIORITAS KABUPATEN
	Program Penunjang Urusan Pemerintahan Daerah Kabupaten/Kota	Cakupan pelayanan jasa administrasi perkantoran yang difasilitasi	Kecamatan Karangan	Memperkuat Stabilitas Polhukhankam dan Transformasi Pelayanan Publik	Peningkatan Ketentraman, Ketertiban Umum dan peningkatan kualitas pelayanan publik bagi Masyarakat di Jawa Timur	Peningkatan kualitas pelayanan publik berbasis digital berorientasi kepuasan masyarakat
		Persentase nilai aset dalam kondisi baik	Kecamatan Karangan	Memperkuat Stabilitas Polhukhankam dan Transformasi Pelayanan Publik	Peningkatan Ketentraman, Ketertiban Umum dan peningkatan kualitas pelayanan publik bagi Masyarakat di Jawa Timur	Peningkatan kualitas pelayanan publik berbasis digital berorientasi kepuasan masyarakat
		Persentase Ketersediaan Dokumen Perencanaan, Penganggaran, dan Evaluasi Kinerja Perangkat Daerah	Kecamatan Karangan	Memperkuat Stabilitas Polhukhankam dan Transformasi Pelayanan Publik	Peningkatan Ketentraman, Ketertiban Umum dan peningkatan kualitas pelayanan publik bagi Masyarakat di Jawa Timur	Peningkatan kualitas pelayanan publik berbasis digital berorientasi kepuasan masyarakat
	Program Penyelenggaraan Pemerintahan Dan Pelayanan Publik	Persentase Penyelenggaraan Pemerintahan dan Pelayanan Publik yang dilaksanakan	Kecamatan Karangan	Memperkuat Stabilitas Polhukhankam dan Transformasi Pelayanan Publik	Peningkatan Ketentraman, Ketertiban Umum dan peningkatan kualitas pelayanan publik bagi Masyarakat di Jawa Timur	Peningkatan Kualitas Pelayanan Publik Berbasis Digital Berorientasi Kepuasan Masyarakat
	Program Pemberdayaan Masyarakat Desa Dan Kelurahan	Persentase capaian kegiatan pemberdayaan masyarakat desa dan kelurahan yang dilaksanakan	Kecamatan Karangan	Memperkuat Stabilitas Polhukhankam dan Transformasi Pelayanan Publik	Peningkatan Ketentraman, Ketertiban Umum dan peningkatan kualitas pelayanan publik bagi Masyarakat di Jawa Timur	Peningkatan Kualitas Pelayanan Publik Berbasis Digital Berorientasi Kepuasan Masyarakat
	Program Koordinasi Ketentraman Dan Ketertiban Umum	Persentase Konflik yang ditindaklanjuti	Kecamatan Karangan	Memperkuat Stabilitas Polhukhankam dan Transformasi Pelayanan Publik	Peningkatan Ketentraman, Ketertiban Umum dan peningkatan kualitas pelayanan publik bagi Masyarakat di Jawa Timur	Peningkatan Kualitas Pelayanan Publik Berbasis Digital Berorientasi Kepuasan Masyarakat
	Program Pembinaan Dan Pengawasan Pemerintahan Desa	Persentase dokumen/laporan perencanaan, penganggaran dan pelaporan desa yang disusun dengan benar dan tepat waktu	Kecamatan Karangan	Memperkuat Stabilitas Polhukhankam dan Transformasi Pelayanan Publik	Peningkatan Ketentraman, Ketertiban Umum dan peningkatan kualitas pelayanan publik bagi Masyarakat di Jawa Timur	Peningkatan Kualitas Pelayanan Publik Berbasis Digital Berorientasi Kepuasan Masyarakat
	Program Penunjang Urusan Pemerintahan Daerah Kabupaten/Kota	Cakupan pelayanan jasa administrasi perkantoran yang difasilitasi	Badan Kesatuan Bangsa dan Politik	Memperkuat Stabilitas Polhukhankam dan Transformasi Pelayanan Publik	Peningkatan Ketentraman, Ketertiban Umum dan peningkatan kualitas pelayanan publik bagi Masyarakat di Jawa Timur	Peningkatan kualitas pelayanan publik berbasis digital berorientasi kepuasan masyarakat

BIDANG URUSAN	Program	INDIKATOR KINERJA	PERANGKAT DAERAH	PRIORITAS NASIONAL	PRIORITAS PROVINSI	PRIORITAS KABUPATEN
		Persentase nilai aset dalam kondisi baik	Badan Kesatuan Bangsa dan Politik	Memperkuat Stabilitas Polhukhankam dan Transformasi Pelayanan Publik	Peningkatan Ketentraman, Ketertiban Umum dan peningkatan kualitas pelayanan publik bagi Masyarakat di Jawa Timur	Peningkatan kualitas pelayanan publik berbasis digital berorientasi kepuasan masyarakat
		Persentase Ketersediaan Dokumen Perencanaan, Penganggaran, dan Evaluasi Kinerja Perangkat Daerah	Badan Kesatuan Bangsa dan Politik	Memperkuat Stabilitas Polhukhankam dan Transformasi Pelayanan Publik	Peningkatan Ketentraman, Ketertiban Umum dan peningkatan kualitas pelayanan publik bagi Masyarakat di Jawa Timur	Peningkatan kualitas pelayanan publik berbasis digital berorientasi kepuasan masyarakat
	Program Penguatan Ideologi Pancasila Dan Karakter Kebangsaan	Persentase Penguatan Idelogi Pancasila dan Karakter Bangsa yang dilaksanakan	Badan Kesatuan Bangsa dan Politik	Memperkuat Stabilitas Polhukhankam dan Transformasi Pelayanan Publik	Peningkatan Ketentraman, Ketertiban Umum dan peningkatan kualitas pelayanan publik bagi Masyarakat di Jawa Timur	Peningkatan Kualitas Pelayanan Publik Berbasis Digital Berorientasi Kepuasan Masyarakat
	Program Peningkatan Peran Partai Politik Dan Lembaga Pendidikan Melalui Pendidikan Politik Dan Pengembangan Etika Serta Budaya Politik	Persentase Peningkatan Peran Partai Politik dan Pendidikan Politik , Pengembangan Etika serta Budaya Politik Yang dilaksanakan	Badan Kesatuan Bangsa dan Politik	Memperkuat Stabilitas Polhukhankam dan Transformasi Pelayanan Publik	Peningkatan Ketentraman, Ketertiban Umum dan peningkatan kualitas pelayanan publik bagi Masyarakat di Jawa Timur	Peningkatan Kualitas Pelayanan Publik Berbasis Digital Berorientasi Kepuasan Masyarakat
	Program Pemberdayaan Dan Pengawasan Organisasi Kemasyarakatan	Persentase Ormas yang Aktif	Badan Kesatuan Bangsa dan Politik	Memperkuat Stabilitas Polhukhankam dan Transformasi Pelayanan Publik	Peningkatan Ketentraman, Ketertiban Umum dan peningkatan kualitas pelayanan publik bagi Masyarakat di Jawa Timur	Peningkatan Kualitas Pelayanan Publik Berbasis Digital Berorientasi Kepuasan Masyarakat
	Program Pembinaan Dan Pengembangan Ketahanan Ekonomi, Sosial, Dan Budaya	Persentase Konflik SARA yang tertangani	Badan Kesatuan Bangsa dan Politik	Memperkuat Stabilitas Polhukhankam dan Transformasi Pelayanan Publik	Peningkatan Ketentraman, Ketertiban Umum dan peningkatan kualitas pelayanan publik bagi Masyarakat di Jawa Timur	Peningkatan Kualitas Pelayanan Publik Berbasis Digital Berorientasi Kepuasan Masyarakat
	Program Peningkatan Kewaspadaan Nasional Dan Peningkatan Kualitas Dan Fasilitasi Penanganan Konflik Sosial	Persentase Konflik sosial yang tertangani	Badan Kesatuan Bangsa dan Politik	Memperkuat Stabilitas Polhukhankam dan Transformasi Pelayanan Publik	Peningkatan Ketentraman, Ketertiban Umum dan peningkatan kualitas pelayanan publik bagi Masyarakat di Jawa Timur	Peningkatan Kualitas Pelayanan Publik Berbasis Digital Berorientasi Kepuasan Masyarakat
URUSAN PEMERINTAHAN BIDANG PENDIDIKAN	Program Pengelolaan Pendidikan	Tingkat Partisipasi sekolah penduduk usia 3-6 tahun pada Satuan Pendidikan Formal PAUD/Sederajat	Dinas Pendidikan, Pemuda Dan Olah Raga	Meningkatkan Sumber Daya Manusia Yang Berkualitas Dan Berdaya Saing	Peningkatan Kualitas Pendidikan, Kesehatan, Produktivitas dan Daya Saing Ketenagakerjaan serta Pengentasan Kemiskinan	Ekonomi kerakyatan dan jaring pengaman sosial

BIDANG URUSAN	Program	INDIKATOR KINERJA	PERANGKAT DAERAH	PRIORITAS NASIONAL	PRIORITAS PROVINSI	PRIORITAS KABUPATEN
		Tingkat Partisipasi sekolah penduduk usia 7-12 tahun pada Satuan Pendidikan Formal SD/Sederajat	Dinas Pendidikan, Pemuda Dan Olah Raga	Meningkatkan Sumber Daya Manusia Yang Berkualitas Dan Berdaya Saing	Peningkatan Kualitas Pendidikan, Kesehatan, Produktivitas dan Daya Saing Ketenagakerjaan serta Pengentasan Kemiskinan	Ekonomi kerakyatan dan jaring pengaman sosial
		Tingkat Partisipasi sekolah penduduk usia 13-15 tahun pada Satuan Pendidikan Formal SMP/Sederajat	Dinas Pendidikan, Pemuda Dan Olah Raga	Meningkatkan Sumber Daya Manusia Yang Berkualitas Dan Berdaya Saing	Peningkatan Kualitas Pendidikan, Kesehatan, Produktivitas dan Daya Saing Ketenagakerjaan serta Pengentasan Kemiskinan	Ekonomi kerakyatan dan jaring pengaman sosial
		Tingkat Partisipasi sekolah penduduk usia 7-18 tahun pada Satuan Pendidikan Non Formal (Kesetaraan/Kursus)	Dinas Pendidikan, Pemuda Dan Olah Raga	Meningkatkan Sumber Daya Manusia Yang Berkualitas Dan Berdaya Saing	Peningkatan Kualitas Pendidikan, Kesehatan, Produktivitas dan Daya Saing Ketenagakerjaan serta Pengentasan Kemiskinan	Ekonomi kerakyatan dan jaring pengaman sosial
		Persentase Pendidikan Anak Usia Dini (PAUD) yang terakreditasi	Dinas Pendidikan, Pemuda Dan Olah Raga	Meningkatkan Sumber Daya Manusia Yang Berkualitas Dan Berdaya Saing	Peningkatan Kualitas Pendidikan, Kesehatan, Produktivitas dan Daya Saing Ketenagakerjaan serta Pengentasan Kemiskinan	Ekonomi kerakyatan dan jaring pengaman sosial
		Persentase Sekolah Dasar(SD) yang terakreditasi A dan B	Dinas Pendidikan, Pemuda Dan Olah Raga	Meningkatkan Sumber Daya Manusia Yang Berkualitas Dan Berdaya Saing	Peningkatan Kualitas Pendidikan, Kesehatan, Produktivitas dan Daya Saing Ketenagakerjaan serta Pengentasan Kemiskinan	Ekonomi kerakyatan dan jaring pengaman sosial
		Persentase Sekolah Menengah Pertama (SMP) yang terakreditasi A dan B	Dinas Pendidikan, Pemuda Dan Olah Raga	Meningkatkan Sumber Daya Manusia Yang Berkualitas Dan Berdaya Saing	Peningkatan Kualitas Pendidikan, Kesehatan, Produktivitas dan Daya Saing Ketenagakerjaan serta Pengentasan Kemiskinan	Ekonomi kerakyatan dan jaring pengaman sosial
		Persentase Satuan Pendidikan Non Formal (SKB, PKBM dan Kursus) yang terakredirasi	Dinas Pendidikan, Pemuda Dan Olah Raga	Meningkatkan Sumber Daya Manusia Yang Berkualitas Dan Berdaya Saing	Peningkatan Kualitas Pendidikan, Kesehatan, Produktivitas dan Daya Saing Ketenagakerjaan serta Pengentasan Kemiskinan	Ekonomi kerakyatan dan jaring pengaman sosial
		Persentase Satuan PAUD Negeri yang mempunyai sarana dan Prasarana sesuai standar	Dinas Pendidikan, Pemuda Dan Olah Raga	Meningkatkan Sumber Daya Manusia Yang Berkualitas Dan Berdaya Saing	Peningkatan Kualitas Pendidikan, Kesehatan, Produktivitas dan Daya Saing Ketenagakerjaan serta Pengentasan Kemiskinan	Ekonomi kerakyatan dan jaring pengaman sosial
		Persentase Satuan Sekolah Dasar (SD) Negeri yang mempunyai sarana dan Prasarana sesuai standar	Dinas Pendidikan, Pemuda Dan Olah Raga	Meningkatkan Sumber Daya Manusia Yang Berkualitas Dan Berdaya Saing	Peningkatan Kualitas Pendidikan, Kesehatan, Produktivitas dan Daya Saing Ketenagakerjaan serta Pengentasan Kemiskinan	Ekonomi kerakyatan dan jaring pengaman sosial

BIDANG URUSAN	Program	INDIKATOR KINERJA	PERANGKAT DAERAH	PRIORITAS NASIONAL	PRIORITAS PROVINSI	PRIORITAS KABUPATEN
		Persentase Satuan Sekolah Menengah Pertama (SMP) Negeri yang mempunyai sarana dan Prasarana sesuai standar	Dinas Pendidikan, Pemuda Dan Olah Raga	Meningkatkan Sumber Daya Manusia Yang Berkualitas Dan Berdaya Saing	Peningkatan Kualitas Pendidikan, Kesehatan, Produktivitas dan Daya Saing Ketenagakerjaan serta Pengentasan Kemiskinan	Ekonomi kerakyatan dan jaring pengaman sosial
		Persentase Satuan Pendidikan Non Formal Negeri yang mempunyai sarana dan Prasarana sesuai standar	Dinas Pendidikan, Pemuda Dan Olah Raga	Meningkatkan Sumber Daya Manusia Yang Berkualitas Dan Berdaya Saing	Peningkatan Kualitas Pendidikan, Kesehatan, Produktivitas dan Daya Saing Ketenagakerjaan serta Pengentasan Kemiskinan	Ekonomi kerakyatan dan jaring pengaman sosial
	Program Pendidik Dan Tenaga Kependidikan	Persentase distribusi Pendidik (guru) pada Satuan SD sesuai ketentuan	Dinas Pendidikan, Pemuda Dan Olah Raga	Meningkatkan Sumber Daya Manusia Yang Berkualitas Dan Berdaya Saing	Peningkatan Kualitas Pendidikan, Kesehatan, Produktivitas dan Daya Saing Ketenagakerjaan serta Pengentasan Kemiskinan	Ekonomi kerakyatan dan jaring pengaman sosial
		Persentase distribusi Pendidik (guru) pada Satuan SMP sesuai ketentuan	Dinas Pendidikan, Pemuda Dan Olah Raga	Meningkatkan Sumber Daya Manusia Yang Berkualitas Dan Berdaya Saing	Peningkatan Kualitas Pendidikan, Kesehatan, Produktivitas dan Daya Saing Ketenagakerjaan serta Pengentasan Kemiskinan	Ekonomi kerakyatan dan jaring pengaman sosial
		Persentase distribusi Pendidik (guru) pada Satuan Taman Kanak-Kanak sesuai ketentuan	Dinas Pendidikan, Pemuda Dan Olah Raga	Meningkatkan Sumber Daya Manusia Yang Berkualitas Dan Berdaya Saing	Peningkatan Kualitas Pendidikan, Kesehatan, Produktivitas dan Daya Saing Ketenagakerjaan serta Pengentasan Kemiskinan	Ekonomi kerakyatan dan jaring pengaman sosial
URUSAN PEMERINTAHAN BIDANG KESEHATAN	Program Pemenuhan Upaya Kesehatan Perorangan Dan Upaya Kesehatan Masyarakat	Angka Kematian Ibu	Dinas Kesehatan, Pengendalian Penduduk dan Keluarga Berencana	Meningkatkan Sumber Daya Manusia Yang Berkualitas Dan Berdaya Saing	Peningkatan Kualitas Pendidikan, Kesehatan, Produktivitas dan Daya Saing Ketenagakerjaan serta Pengentasan Kemiskinan	Ekonomi Kerakyatan Dan Jaring Pengaman Sosial
		Angka Kematian Bayi	Dinas Kesehatan, Pengendalian Penduduk dan Keluarga Berencana	Meningkatkan Sumber Daya Manusia Yang Berkualitas Dan Berdaya Saing	Peningkatan Kualitas Pendidikan, Kesehatan, Produktivitas dan Daya Saing Ketenagakerjaan serta Pengentasan Kemiskinan	Ekonomi Kerakyatan Dan Jaring Pengaman Sosial
		Angka KesakitanDBD	Dinas Kesehatan, Pengendalian Penduduk dan Keluarga Berencana	Meningkatkan Sumber Daya Manusia Yang Berkualitas Dan Berdaya Saing	Peningkatan Kualitas Pendidikan, Kesehatan, Produktivitas dan Daya Saing Ketenagakerjaan serta Pengentasan Kemiskinan	Ekonomi Kerakyatan Dan Jaring Pengaman Sosial

BIDANG URUSAN	Program	INDIKATOR KINERJA	PERANGKAT DAERAH	PRIORITAS NASIONAL	PRIORITAS PROVINSI	PRIORITAS KABUPATEN
		Persentase Puskesmas yang memiliki sarana dan prasarana sesuai standart	Dinas Kesehatan, Pengendalian Penduduk dan Keluarga Berencana	Meningkatkan Sumber Daya Manusia Yang Berkualitas Dan Berdaya Saing	Peningkatan Kualitas Pendidikan, Kesehatan, Produktivitas dan Daya Saing Ketenagakerjaan serta Pengentasan Kemiskinan	Ekonomi Kerakyatan Dan Jaring Pengaman Sosial
		Persentase Puskesmas yang memiliki alat kesehatan sesuai standart	Dinas Kesehatan, Pengendalian Penduduk dan Keluarga Berencana	Meningkatkan Sumber Daya Manusia Yang Berkualitas Dan Berdaya Saing	Peningkatan Kualitas Pendidikan, Kesehatan, Produktivitas dan Daya Saing Ketenagakerjaan serta Pengentasan Kemiskinan	Ekonomi Kerakyatan Dan Jaring Pengaman Sosial
	Program Sediaan Farmasi, Alat Kesehatan Dan Makanan Minuman	Persentase sediaan farmasi, alat kesehatan dan makanan minuman yang memenuhi standar	Dinas Kesehatan, Pengendalian Penduduk dan Keluarga Berencana	Meningkatkan Sumber Daya Manusia Yang Berkualitas Dan Berdaya Saing	Peningkatan Kualitas Pendidikan, Kesehatan, Produktivitas dan Daya Saing Ketenagakerjaan serta Pengentasan Kemiskinan	Ekonomi Kerakyatan Dan Jaring Pengaman Sosial
	Program Pemberdayaan Masyarakat Bidang Kesehatan	%Keluarga Sehat	Dinas Kesehatan, Pengendalian Penduduk dan Keluarga Berencana	Meningkatkan Sumber Daya Manusia Yang Berkualitas Dan Berdaya Saing	Peningkatan Kualitas Pendidikan, Kesehatan, Produktivitas dan Daya Saing Ketenagakerjaan serta Pengentasan Kemiskinan	Ekonomi Kerakyatan Dan Jaring Pengaman Sosial
	Program Pemenuhan Upaya Kesehatan Perorangan Dan Upaya Kesehatan Masyarakat	Persentase Pelayanan dan Penunjang Pelayanan yang dilaksanakan	RSUD dr. Soedomo	Meningkatkan Sumber Daya Manusia Yang Berkualitas Dan Berdaya Saing	Peningkatan Kualitas Pendidikan, Kesehatan, Produktivitas dan Daya Saing Ketenagakerjaan serta Pengentasan Kemiskinan	Ekonomi Kerakyatan Dan Jaring Pengaman Sosial
URUSAN PEMERINTAHAN BIDANG SOSIAL	Program Pemberdayaan Sosial	Persentase Potensi Sumber Kesejahteraan Sosial yang diberdayakan	Dinas Sosial, Pemberdayaan Perempuan dan Perlindungan Anak	Revolusi Mental dan pembangunan Kebudayaan	Peningkatan Kepedulian Sosial dan Pelestarian Nilai-Nilai Budaya Lokal	Ekonomi Kerakyatan Dan Jaring Pengaman Sosial
	Program Penanganan Warga Negara Migran Korban Tindak Kekerasan	Persentase Warga Negara Migran Korban Tindak Kekerasan yang tertangani	Dinas Sosial, Pemberdayaan Perempuan dan Perlindungan Anak	Revolusi Mental dan pembangunan Kebudayaan	Peningkatan Kepedulian Sosial dan Pelestarian Nilai-Nilai Budaya Lokal	Ekonomi Kerakyatan Dan Jaring Pengaman Sosial
	Program Rehabilitasi Sosial	Persentase Pemerlu Pelayanan Kesejahteraan Sosial yang mendapatkan Rehabilitasi Sosial	Dinas Sosial, Pemberdayaan Perempuan dan Perlindungan Anak	Revolusi Mental dan pembangunan Kebudayaan	Peningkatan Kepedulian Sosial dan Pelestarian Nilai-Nilai Budaya Lokal	Ekonomi Kerakyatan Dan Jaring Pengaman Sosial

BIDANG URUSAN	Program	INDIKATOR KINERJA	PERANGKAT DAERAH	PRIORITAS NASIONAL	PRIORITAS PROVINSI	PRIORITAS KABUPATEN
	Program Perlindungan Dan Jaminan Sosial	Persentase KK fakir miskin yang mendapatkan perlindungan dan jaminan sosial berbasis keluarga	Dinas Sosial, Pemberdayaan Perempuan dan Perlindungan Anak	Revolusi Mental dan pembangunan Kebudayaan	Peningkatan Kepedulian Sosial dan Pelestarian Nilai-Nilai Budaya Lokal	Ekonomi Kerakyatan Dan Jaring Pengaman Sosial
	Program Penanganan Bencana	Persentase korban bencana yang ditangani	Dinas Sosial, Pemberdayaan Perempuan dan Perlindungan Anak	Revolusi Mental dan pembangunan Kebudayaan	Peningkatan Kepedulian Sosial dan Pelestarian Nilai-Nilai Budaya Lokal	Ekonomi Kerakyatan Dan Jaring Pengaman Sosial
URUSAN PEMERINTAHAN BIDANG TENAGA KERJA	Program Perencanaan Tenaga Kerja	Persentase kegiatan yang dilaksanakan yang mengacu ke rencana tenaga kerja.	Dinas Perindustrian dan Tenaga Kerja	Meningkatkan Sumber Daya Manusia Yang Berkualitas Dan Berdaya Saing	Peningkatan Kualitas Pendidikan, Kesehatan, Produktivitas dan Daya Saing Ketenagakerjaan serta Pengentasan Kemiskinan	Ekonomi Kerakyatan Dan Jaring Pengaman Sosial
	Program Pelatihan Kerja Dan Produktivitas Tenaga Kerja	Persentase Tenaga Kerja Bersertifikat Kompetensi.	Dinas Perindustrian dan Tenaga Kerja	Meningkatkan Sumber Daya Manusia Yang Berkualitas Dan Berdaya Saing	Peningkatan Kualitas Pendidikan, Kesehatan, Produktivitas dan Daya Saing Ketenagakerjaan serta Pengentasan Kemiskinan	Ekonomi Kerakyatan Dan Jaring Pengaman Sosial
	Program Penempatan Tenaga Kerja	Persentase Tenaga kerja yang ditempatkan (dalam dan luar negeri) melalui mekanisme layanan Antar Kerja lintas daerah Kabupaten/Kota dalam 1 (satu) daerah Provinsi.	Dinas Perindustrian dan Tenaga Kerja	Meningkatkan Sumber Daya Manusia Yang Berkualitas Dan Berdaya Saing	Peningkatan Kualitas Pendidikan, Kesehatan, Produktivitas dan Daya Saing Ketenagakerjaan serta Pengentasan Kemiskinan	Ekonomi Kerakyatan Dan Jaring Pengaman Sosial
	Program Hubungan Industrial	Persentase perselisihan HI yang diselesaikan melalui Perjanjian Bersama oleh Mediator Hubungan Industrial.	Dinas Perindustrian dan Tenaga Kerja	Meningkatkan Sumber Daya Manusia Yang Berkualitas Dan Berdaya Saing	Peningkatan Kualitas Pendidikan, Kesehatan, Produktivitas dan Daya Saing Ketenagakerjaan serta Pengentasan Kemiskinan	Ekonomi Kerakyatan Dan Jaring Pengaman Sosial
URUSAN PEMERINTAHAN BIDANG PEMBERDAYAAN PEREMPUAN DAN PERLINDUNGAN ANAK	Program Pengarusutamaan Gender Dan Pemberdayaan Perempuan	Persentase pencapaian prasyarat PUG	Dinas Sosial, Pemberdayaan Perempuan dan Perlindungan Anak	Meningkatkan Sumber Daya Manusia Yang Berkualitas Dan Berdaya Saing	Peningkatan Kualitas Pendidikan, Kesehatan, Produktivitas dan Daya Saing Ketenagakerjaan serta Pengentasan Kemiskinan	Ekonomi Kerakyatan Dan Jaring Pengaman Sosial
	Program Perlindungan Perempuan	Persentase layanan perlindungan perempuan	Dinas Sosial, Pemberdayaan Perempuan dan Perlindungan Anak	Meningkatkan Sumber Daya Manusia Yang Berkualitas Dan Berdaya Saing	Peningkatan Kualitas Pendidikan, Kesehatan, Produktivitas dan Daya Saing Ketenagakerjaan serta Pengentasan Kemiskinan	Ekonomi Kerakyatan Dan Jaring Pengaman Sosial

BIDANG URUSAN	Program	INDIKATOR KINERJA	PERANGKAT DAERAH	PRIORITAS NASIONAL	PRIORITAS PROVINSI	PRIORITAS KABUPATEN
	Program Peningkatan Kualitas Keluarga	Persentase keluarga yang didampingi untuk peningkatan kualitas keluarga	Dinas Sosial, Pemberdayaan Perempuan dan Perlindungan Anak	Meningkatkan Sumber Daya Manusia Yang Berkualitas Dan Berdaya Saing	Peningkatan Kualitas Pendidikan, Kesehatan, Produktivitas dan Daya Saing Ketenagakerjaan serta Pengentasan Kemiskinan	Ekonomi Kerakyatan Dan Jaring Pengaman Sosial
	Program Pemenuhan Hak Anak (Pha)	Persentase pelembagaan PHA	Dinas Sosial, Pemberdayaan Perempuan dan Perlindungan Anak	Meningkatkan Sumber Daya Manusia Yang Berkualitas Dan Berdaya Saing	Peningkatan Kualitas Pendidikan, Kesehatan, Produktivitas dan Daya Saing Ketenagakerjaan serta Pengentasan Kemiskinan	Ekonomi Kerakyatan Dan Jaring Pengaman Sosial
	Program Perlindungan Khusus Anak	Persentase layanan perlindungan khusus anak	Dinas Sosial, Pemberdayaan Perempuan dan Perlindungan Anak	Meningkatkan Sumber Daya Manusia Yang Berkualitas Dan Berdaya Saing	Peningkatan Kualitas Pendidikan, Kesehatan, Produktivitas dan Daya Saing Ketenagakerjaan serta Pengentasan Kemiskinan	Ekonomi Kerakyatan Dan Jaring Pengaman Sosial
URUSAN PEMERINTAHAN BIDANG PANGAN	Program Pengelolaan Sumber Daya Ekonomi Untuk Kedaulatan Dan Kemandirian Pangan	Persentase jumlah sarana infrastruktur kemandirian pangan yang dibangun dengan baik	Dinas Pertanian dan Pangan	Memperkuat Ketahanan Ekonomi Untuk Pertumbuhan Yang Berkualitas dan Berkeadilan	Peningkatan Kemandirian Pangan dan Pengelolaan Sumber Daya Energi	Ekonomi Kerakyatan Dan Jaring Pengaman Sosial
	Program Peningkatan Diversifikasi Dan Ketahanan Pangan Masyarakat	Persentase ketersediaan pangan Kabupaten	Dinas Pertanian dan Pangan	Memperkuat Ketahanan Ekonomi Untuk Pertumbuhan Yang Berkualitas dan Berkeadilan	Peningkatan Kemandirian Pangan dan Pengelolaan Sumber Daya Energi	Ekonomi Kerakyatan Dan Jaring Pengaman Sosial
		Ketersediaan informasi harga dan ketersediaan pangan	Dinas Pertanian dan Pangan	Memperkuat Ketahanan Ekonomi Untuk Pertumbuhan Yang Berkualitas dan Berkeadilan	Peningkatan Kemandirian Pangan dan Pengelolaan Sumber Daya Energi	Ekonomi Kerakyatan Dan Jaring Pengaman Sosial
	Program Penanganan Kerawanan Pangan	Persentase Terselesaikannya Peta Ketahanan dan Kerentanan Pangan	Dinas Pertanian dan Pangan	Memperkuat Ketahanan Ekonomi Untuk Pertumbuhan Yang Berkualitas dan Berkeadilan	Peningkatan Kemandirian Pangan dan Pengelolaan Sumber Daya Energi	Ekonomi Kerakyatan Dan Jaring Pengaman Sosial
	Program Pengawasan Keamanan Pangan	Persentase pangan segar asal tumbuhan yang memenuhi persyaratan mutu dan keamanan pangan	Dinas Pertanian dan Pangan	Memperkuat Ketahanan Ekonomi Untuk Pertumbuhan Yang Berkualitas dan Berkeadilan	Peningkatan Kemandirian Pangan dan Pengelolaan Sumber Daya Energi	Ekonomi Kerakyatan Dan Jaring Pengaman Sosial
URUSAN PEMERINTAHAN BIDANG PEMBERDAYAAN MASYARAKAT DAN DESA	Program Penataan Desa	Persentase peningkatan status IDM Desa Mandiri	Dinas Pemberdayaan Masyarakat dan Desa	Mengembangkan Wilayah Untuk Mengurangi Kesenjangan Dan Menjamin Pemerataan	Penguatan Konektivitas Antar Wilayah dalam Upaya Pemerataan Hasil Pembangunan serta Peningkatan Layanan Infrastruktur Ekonomi dan Pelayanan Dasar	Ekonomi Kerakyatan Dan Jaring Pengaman Sosial

BIDANG URUSAN	Program	INDIKATOR KINERJA	PERANGKAT DAERAH	PRIORITAS NASIONAL	PRIORITAS PROVINSI	PRIORITAS KABUPATEN
	Program Peningkatan Kerjasama Desa	Persentase desa yang difasilitasi dalam melakukan Perjanjian Kerja sama	Dinas Pemberdayaan Masyarakat dan Desa	Mengembangkan Wilayah Untuk Mengurangi Kesenjangan Dan Menjamin Pemerataan	Penguatan Konektivitas Antar Wilayah dalam Upaya Pemerataan Hasil Pembangunan serta Peningkatan Layanan Infrastruktur Ekonomi dan Pelayanan Dasar	Ekonomi Kerakyatan Dan Jaring Pengaman Sosial
	Program Pemberdayaan Lembaga Kemasyarakatan, Lembaga Adat Dan Masyarakat Hukum Adat	Persentase Lembaga Masyarakat Desa yang difasilitasi pemberdayaannya	Dinas Pemberdayaan Masyarakat dan Desa	Mengembangkan Wilayah Untuk Mengurangi Kesenjangan Dan Menjamin Pemerataan	Penguatan Konektivitas Antar Wilayah dalam Upaya Pemerataan Hasil Pembangunan serta Peningkatan Layanan Infrastruktur Ekonomi dan Pelayanan Dasar	Ekonomi Kerakyatan Dan Jaring Pengaman Sosial
URUSAN PEMERINTAHAN BIDANG PENGENDALIAN PENDUDUK DAN KELUARGA BERENCANA	Program Pengendalian Penduduk	Persentase Rumah Data Kependudukan Paripurna yang terbentuk di Kampung KB	Dinas Kesehatan, Pengendalian Penduduk dan Keluarga Berencana	Meningkatkan Sumber Daya Manusia Yang Berkualitas Dan Berdaya Saing	Peningkatan Kualitas Pendidikan, Kesehatan, Produktivitas dan Daya Saing Ketenagakerjaan serta Pengentasan Kemiskinan	Ekonomi Kerakyatan Dan Jaring Pengaman Sosial
		Persentase Kampung KB Mandiri	Dinas Kesehatan, Pengendalian Penduduk dan Keluarga Berencana	Meningkatkan Sumber Daya Manusia Yang Berkualitas Dan Berdaya Saing	Peningkatan Kualitas Pendidikan, Kesehatan, Produktivitas dan Daya Saing Ketenagakerjaan serta Pengentasan Kemiskinan	Ekonomi Kerakyatan Dan Jaring Pengaman Sosial
	Program Pembinaan Keluarga Berencana (Kb)	Angka Prevalensi Kontrasepsi Modern (Modern Contraceptive Prevalence Rate/mCPR)	Dinas Kesehatan, Pengendalian Penduduk dan Keluarga Berencana	Meningkatkan Sumber Daya Manusia Yang Berkualitas Dan Berdaya Saing	Peningkatan Kualitas Pendidikan, Kesehatan, Produktivitas dan Daya Saing Ketenagakerjaan serta Pengentasan Kemiskinan	Ekonomi Kerakyatan Dan Jaring Pengaman Sosial
		Persentase kebutuhan ber-KB yang tidak terpenuhi (Unmet Need)	Dinas Kesehatan, Pengendalian Penduduk dan Keluarga Berencana	Meningkatkan Sumber Daya Manusia Yang Berkualitas Dan Berdaya Saing	Peningkatan Kualitas Pendidikan, Kesehatan, Produktivitas dan Daya Saing Ketenagakerjaan serta Pengentasan Kemiskinan	Ekonomi Kerakyatan Dan Jaring Pengaman Sosial
		Persentase Peserta KB Aktif (PA) Metode Kontrasepsi Jangka Panjang (MKJP)	Dinas Kesehatan, Pengendalian Penduduk dan Keluarga Berencana	Meningkatkan Sumber Daya Manusia Yang Berkualitas Dan Berdaya Saing	Peningkatan Kualitas Pendidikan, Kesehatan, Produktivitas dan Daya Saing Ketenagakerjaan serta Pengentasan Kemiskinan	Ekonomi Kerakyatan Dan Jaring Pengaman Sosial

BIDANG URUSAN	Program	INDIKATOR KINERJA	PERANGKAT DAERAH	PRIORITAS NASIONAL	PRIORITAS PROVINSI	PRIORITAS KABUPATEN
	Program Pemberdayaan Dan Peningkatan Keluarga Sejahtera (Ks)	Pelaksanaan Pembangunan Keluarga melalui Pembinaan Ketahanan dan Kesejahteraan Keluarga	Dinas Kesehatan, Pengendalian Penduduk dan Keluarga Berencana	Meningkatkan Sumber Daya Manusia Yang Berkualitas Dan Berdaya Saing	Peningkatan Kualitas Pendidikan, Kesehatan, Produktivitas dan Daya Saing Ketenagakerjaan serta Pengentasan Kemiskinan	Ekonomi Kerakyatan Dan Jaring Pengaman Sosial
URUSAN PEMERINTAHAN BIDANG KOPERASI, USAHA KECIL, DAN MENENGAH	Program Pelayanan Izin Usaha Simpan Pinjam	Persentase KSP/USP, KSPPS/USPPS yang diberikan rekomendasi permohonan izin usaha (OSS)	Dinas Koperasi dan Usaha Mikro dan Perdagangan	Memperkuat Ketahanan Ekonomi Untuk Pertumbuhan Yang Berkualitas dan Berkeadilan	Pemulihan Ekonomi Kerakyatan melalui Peningkatan Nilai Tambah Sektor Sekunder dan Pariwisata	Ekonomi Kerakyatan Dan Jaring Pengaman Sosial
	Program Pengawasan Dan Pemeriksaan Koperasi	Persentase Koperasi dengan Wilayah Keanggotaan dalam Daerah Kabupaten/Kota yang diawasi dan diperiksa secara on-site atau off-site	Dinas Koperasi dan Usaha Mikro dan Perdagangan	Memperkuat Ketahanan Ekonomi Untuk Pertumbuhan Yang Berkualitas dan Berkeadilan	Pemulihan Ekonomi Kerakyatan melalui Peningkatan Nilai Tambah Sektor Sekunder dan Pariwisata	Ekonomi Kerakyatan Dan Jaring Pengaman Sosial
	Program Penilaian Kesehatan Ksp/Usp Koperasi	Persentase KSP/USP dan KSPPS/USPPS dengan kategori minimal cukup sehat	Dinas Koperasi dan Usaha Mikro dan Perdagangan	Memperkuat Ketahanan Ekonomi Untuk Pertumbuhan Yang Berkualitas dan Berkeadilan	Pemulihan Ekonomi Kerakyatan melalui Peningkatan Nilai Tambah Sektor Sekunder dan Pariwisata	Ekonomi Kerakyatan Dan Jaring Pengaman Sosial
	Program Pendidikan Dan Latihan Perkoperasian	Persentase koperasi yang mengikuti pelatihan untuk koperasi dengan wilayah keanggotaan dalam daerah kabupaten/kota	Dinas Koperasi dan Usaha Mikro dan Perdagangan	Memperkuat Ketahanan Ekonomi Untuk Pertumbuhan Yang Berkualitas dan Berkeadilan	Pemulihan Ekonomi Kerakyatan melalui Peningkatan Nilai Tambah Sektor Sekunder dan Pariwisata	Ekonomi Kerakyatan Dan Jaring Pengaman Sosial
	Program Pemberdayaan Dan Perlindungan Koperasi	Persentase koperasi yang diberdayakan dan dilindungi	Dinas Koperasi dan Usaha Mikro dan Perdagangan	Memperkuat Ketahanan Ekonomi Untuk Pertumbuhan Yang Berkualitas dan Berkeadilan	Pemulihan Ekonomi Kerakyatan melalui Peningkatan Nilai Tambah Sektor Sekunder dan Pariwisata	Ekonomi Kerakyatan Dan Jaring Pengaman Sosial
	Program Pemberdayaan Usaha Menengah, Usaha Kecil, Dan Usaha Mikro (Umkm)	Persentase Usaha Mikro yang diberdayakan	Dinas Koperasi dan Usaha Mikro dan Perdagangan	Memperkuat Ketahanan Ekonomi Untuk Pertumbuhan Yang Berkualitas dan Berkeadilan	Pemulihan Ekonomi Kerakyatan melalui Peningkatan Nilai Tambah Sektor Sekunder dan Pariwisata	Ekonomi Kerakyatan Dan Jaring Pengaman Sosial
	Program Pengembangan Umkm	Persentase Usaha Mikro yang dikembangkan	Dinas Koperasi dan Usaha Mikro dan Perdagangan	Memperkuat Ketahanan Ekonomi Untuk Pertumbuhan Yang Berkualitas dan Berkeadilan	Pemulihan Ekonomi Kerakyatan melalui Peningkatan Nilai Tambah Sektor Sekunder dan Pariwisata	Ekonomi Kerakyatan Dan Jaring Pengaman Sosial

BIDANG URUSAN	Program	INDIKATOR KINERJA	PERANGKAT DAERAH	PRIORITAS NASIONAL	PRIORITAS PROVINSI	PRIORITAS KABUPATEN
URUSAN PEMERINTAHAN BIDANG PENANAMAN MODAL	Program Pengembangan Iklim Penanaman Modal	Jumlah kebijakan untuk meningkatkan pengembangan penanaman modal	Dinas Penanaman Modal dan Pelayanan Terpadu Satu Pintu	Memperkuat Ketahanan Ekonomi Untuk Pertumbuhan Yang Berkualitas dan Berkeadilan	Pemulihan Ekonomi Kerakyatan melalui Peningkatan Nilai Tambah Sektor Sekunder dan Pariwisata	Ekonomi Kerakyatan Dan Jaring Pengaman Sosial
	Program Promosi Penanaman Modal	jumlah fasilitasi promosi penanaman modal	Dinas Penanaman Modal dan Pelayanan Terpadu Satu Pintu	Memperkuat Ketahanan Ekonomi Untuk Pertumbuhan Yang Berkualitas dan Berkeadilan	Pemulihan Ekonomi Kerakyatan melalui Peningkatan Nilai Tambah Sektor Sekunder dan Pariwisata	Ekonomi Kerakyatan Dan Jaring Pengaman Sosial
	Program Pelayanan Penanaman Modal	Persentase Kenaikan Izin Terbit	Dinas Penanaman Modal dan Pelayanan Terpadu Satu Pintu	Memperkuat Ketahanan Ekonomi Untuk Pertumbuhan Yang Berkualitas dan Berkeadilan	Pemulihan Ekonomi Kerakyatan melalui Peningkatan Nilai Tambah Sektor Sekunder dan Pariwisata	Ekonomi Kerakyatan Dan Jaring Pengaman Sosial
	Program Pengendalian Pelaksanaan Penanaman Modal	Persentase Pengendalian Pelaksanaan Penanaman Modal	Dinas Penanaman Modal dan Pelayanan Terpadu Satu Pintu	Memperkuat Ketahanan Ekonomi Untuk Pertumbuhan Yang Berkualitas dan Berkeadilan	Pemulihan Ekonomi Kerakyatan melalui Peningkatan Nilai Tambah Sektor Sekunder dan Pariwisata	Ekonomi Kerakyatan Dan Jaring Pengaman Sosial
URUSAN PEMERINTAHAN BIDANG KEPEMUDAAN DAN OLAHRAGA	Program Pengembangan Kapasitas Daya Saing Kepemudaan	Jumlah pemuda wirausaha yang aktif berusaha	Dinas Pendidikan, Pemuda dan Olahraga	Meningkatkan Sumber Daya Manusia Yang Berkualitas Dan Berdaya Saing	Peningkatan Kualitas Pendidikan, Kesehatan, Produktivitas dan Daya Saing Ketenagakerjaan serta Pengentasan Kemiskinan	Ekonomi Kerakyatan Dan Jaring Pengaman Sosial
	Program Pengembangan Kapasitas Daya Saing Keolahragaan	Jumlah Altet Olahraga yang berprestasi	Dinas Pendidikan, Pemuda dan Olahraga	Meningkatkan Sumber Daya Manusia Yang Berkualitas Dan Berdaya Saing	Peningkatan Kualitas Pendidikan, Kesehatan, Produktivitas dan Daya Saing Ketenagakerjaan serta Pengentasan Kemiskinan	Ekonomi Kerakyatan Dan Jaring Pengaman Sosial
URUSAN PEMERINTAHAN BIDANG KEBUDAYAAN	Program Pengembangan Kebudayaan	Persentase adat/budaya yang dikelola	Dinas Pariwisata dan Kebudayaan	Revolusi Mental dan pembangunan Kebudayaan	Peningkatan Kepedulian Sosial dan Pelestarian Nilai-Nilai Budaya Lokal	Ekonomi Kerakyatan Dan Jaring Pengaman Sosial
	Program Pengembangan Kesenian Tradisional	Persentase kesenian yang di kembangkan	Dinas Pariwisata dan Kebudayaan	Revolusi Mental dan pembangunan Kebudayaan	Peningkatan Kepedulian Sosial dan Pelestarian Nilai-Nilai Budaya Lokal	Ekonomi Kerakyatan Dan Jaring Pengaman Sosial
	Program Pelestarian Dan Pengelolaan Cagar Budaya	Persentase cagar budaya yang dilestarikan	Dinas Pariwisata dan Kebudayaan	Revolusi Mental dan pembangunan Kebudayaan	Peningkatan Kepedulian Sosial dan Pelestarian Nilai-Nilai Budaya Lokal	Ekonomi Kerakyatan Dan Jaring Pengaman Sosial
URUSAN PEMERINTAHAN BIDANG KELAUTAN	Program Pengelolaan Perikanan Tangkap	Jumlah Produksi Perikanan Tangkap	Dinas Perikanan	Memperkuat Ketahanan Ekonomi Untuk Pertumbuhan Yang Berkualitas dan Berkeadilan	Pemulihan Ekonomi Kerakyatan melalui Peningkatan Nilai Tambah Sektor Sekunder dan Pariwisata	Ekonomi Kerakyatan Dan Jaring Pengaman Sosial

BIDANG URUSAN	Program	INDIKATOR KINERJA	PERANGKAT DAERAH	PRIORITAS NASIONAL	PRIORITAS PROVINSI	PRIORITAS KABUPATEN
DAN PERIKANAN	Program Pengelolaan Perikanan Budidaya	Jumlah Produksi Perikanan Budidaya	Dinas Perikanan	Memperkuat Ketahanan Ekonomi Untuk Pertumbuhan Yang Berkualitas dan Berkeadilan	Pemulihan Ekonomi Kerakyatan melalui Peningkatan Nilai Tambah Sektor Sekunder dan Pariwisata	Ekonomi Kerakyatan Dan Jaring Pengaman Sosial
	Program Pengawasan Sumber Daya Kelautan Dan Perikanan	Jumlah sasaran lokasi Pengawasan Sumberdaya kelautan dan perikanan	Dinas Perikanan	Memperkuat Ketahanan Ekonomi Untuk Pertumbuhan Yang Berkualitas dan Berkeadilan	Pemulihan Ekonomi Kerakyatan melalui Peningkatan Nilai Tambah Sektor Sekunder dan Pariwisata	Ekonomi Kerakyatan Dan Jaring Pengaman Sosial
	Program Pengolahan Dan Pemasaran Hasil Perikanan	Nilai Tambah Hasil Perikanan	Dinas Perikanan	Memperkuat Ketahanan Ekonomi Untuk Pertumbuhan Yang Berkualitas dan Berkeadilan	Pemulihan Ekonomi Kerakyatan melalui Peningkatan Nilai Tambah Sektor Sekunder dan Pariwisata	Ekonomi Kerakyatan Dan Jaring Pengaman Sosial
URUSAN PEMERINTAHAN BIDANG PARIWISATA	Program Peningkatan Daya Tarik Destinasi Pariwisata	Persentase destinasi wisata yang terkelola	Dinas Pariwisata dan Kebudayaan	Memperkuat Ketahanan Ekonomi Untuk Pertumbuhan Yang Berkualitas dan Berkeadilan	Pemulihan Ekonomi Kerakyatan melalui Peningkatan Nilai Tambah Sektor Sekunder dan Pariwisata	Ekonomi Kerakyatan Dan Jaring Pengaman Sosial
	Program Pemasaran Pariwisata	Lama tinggal wisatawan	Dinas Pariwisata dan Kebudayaan	Memperkuat Ketahanan Ekonomi Untuk Pertumbuhan Yang Berkualitas dan Berkeadilan	Pemulihan Ekonomi Kerakyatan melalui Peningkatan Nilai Tambah Sektor Sekunder dan Pariwisata	Ekonomi Kerakyatan Dan Jaring Pengaman Sosial
	Program Pengembangan Ekonomi Kreatif Melalui Pemanfaatan Dan Perlindungan Hak Kekayaan Intelektual	Persentase pelaku ekraf yang memiliki HAKI	Dinas Pariwisata dan Kebudayaan	Memperkuat Ketahanan Ekonomi Untuk Pertumbuhan Yang Berkualitas dan Berkeadilan	Pemulihan Ekonomi Kerakyatan melalui Peningkatan Nilai Tambah Sektor Sekunder dan Pariwisata	Ekonomi Kerakyatan Dan Jaring Pengaman Sosial
	Program Pengembangan Sumber Daya Pariwisata Dan Ekonomi Kreatif	Persentase SDM pariwisata yang bersertifikat kompetensi	Dinas Pariwisata dan Kebudayaan	Memperkuat Ketahanan Ekonomi Untuk Pertumbuhan Yang Berkualitas dan Berkeadilan	Pemulihan Ekonomi Kerakyatan melalui Peningkatan Nilai Tambah Sektor Sekunder dan Pariwisata	Ekonomi Kerakyatan Dan Jaring Pengaman Sosial
URUSAN PEMERINTAHAN BIDANG PERTANIAN	Program Penyediaan Dan Pengembangan Sarana Pertanian	Persentase Produktivitas Hasil Pertanian yang berhasil ditingkatkan sesuai target (Tanaman Pangan, Hortikultura, Perkebunan)	Dinas Pertanian dan Pangan	Memperkuat Ketahanan Ekonomi Untuk Pertumbuhan Yang Berkualitas dan Berkeadilan	Pemulihan Ekonomi Kerakyatan melalui Peningkatan Nilai Tambah Sektor Sekunder dan Pariwisata	Ekonomi Kerakyatan Dan Jaring Pengaman Sosial
	Program Penyediaan Dan Pengembangan Prasarana Pertanian	Persentase prasarana yang digunakan dan berfungsi dengan baik	Dinas Pertanian dan Pangan	Memperkuat Ketahanan Ekonomi Untuk Pertumbuhan Yang Berkualitas dan Berkeadilan	Pemulihan Ekonomi Kerakyatan melalui Peningkatan Nilai Tambah Sektor Sekunder dan Pariwisata	Ekonomi Kerakyatan Dan Jaring Pengaman Sosial
	Program Pengendalian Dan Penanggulangan Bencana Pertanian	Persentase luas lahan pertanian yang terlindungi dari bencana pertanian	Dinas Pertanian dan Pangan	Memperkuat Ketahanan Ekonomi Untuk Pertumbuhan Yang Berkualitas dan Berkeadilan	Pemulihan Ekonomi Kerakyatan melalui Peningkatan Nilai Tambah Sektor Sekunder dan Pariwisata	Ekonomi Kerakyatan Dan Jaring Pengaman Sosial
	Program Penyuluhan Pertanian	Persentase peningkatan kelas kelembagaan petani	Dinas Pertanian dan Pangan	Memperkuat Ketahanan Ekonomi Untuk Pertumbuhan Yang Berkualitas dan Berkeadilan	Pemulihan Ekonomi Kerakyatan melalui Peningkatan Nilai Tambah Sektor Sekunder dan Pariwisata	Ekonomi Kerakyatan Dan Jaring Pengaman Sosial

BIDANG URUSAN	Program	INDIKATOR KINERJA	PERANGKAT DAERAH	PRIORITAS NASIONAL	PRIORITAS PROVINSI	PRIORITAS KABUPATEN
	Program Penyediaan Dan Pengembangan Sarana Pertanian	Jumlah populasi ternak besar	Dinas Peternakan	Memperkuat Ketahanan Ekonomi Untuk Pertumbuhan Yang Berkualitas dan Berkeadilan	Pemulihan Ekonomi Kerakyatan melalui Peningkatan Nilai Tambah Sektor Sekunder dan Pariwisata	Ekonomi Kerakyatan Dan Jaring Pengaman Sosial
		Jumlah populasi ternak kecil	Dinas Peternakan	Memperkuat Ketahanan Ekonomi Untuk Pertumbuhan Yang Berkualitas dan Berkeadilan	Pemulihan Ekonomi Kerakyatan melalui Peningkatan Nilai Tambah Sektor Sekunder dan Pariwisata	Ekonomi Kerakyatan Dan Jaring Pengaman Sosial
		Jumlah populasi unggas	Dinas Peternakan	Memperkuat Ketahanan Ekonomi Untuk Pertumbuhan Yang Berkualitas dan Berkeadilan	Pemulihan Ekonomi Kerakyatan melalui Peningkatan Nilai Tambah Sektor Sekunder dan Pariwisata	Ekonomi Kerakyatan Dan Jaring Pengaman Sosial
		Pelestarian dan pengembangan sapi nggalekan	Dinas Peternakan	Memperkuat Ketahanan Ekonomi Untuk Pertumbuhan Yang Berkualitas dan Berkeadilan	Pemulihan Ekonomi Kerakyatan melalui Peningkatan Nilai Tambah Sektor Sekunder dan Pariwisata	Ekonomi Kerakyatan Dan Jaring Pengaman Sosial
		Jumlah hewan yang dipelihara	Dinas Peternakan	Memperkuat Ketahanan Ekonomi Untuk Pertumbuhan Yang Berkualitas dan Berkeadilan	Pemulihan Ekonomi Kerakyatan melalui Peningkatan Nilai Tambah Sektor Sekunder dan Pariwisata	Ekonomi Kerakyatan Dan Jaring Pengaman Sosial
	Program Penyediaan Dan Pengembangan Prasarana Pertanian	Persentase tersedianya (dibangun/direhabilitasi /dipelihara) Prasarana Peternakan tersedianya yang sesuai dengan kebutuhan	Dinas Peternakan	Memperkuat Ketahanan Ekonomi Untuk Pertumbuhan Yang Berkualitas dan Berkeadilan	Pemulihan Ekonomi Kerakyatan melalui Peningkatan Nilai Tambah Sektor Sekunder dan Pariwisata	Ekonomi Kerakyatan Dan Jaring Pengaman Sosial
		Persentase kelahiran hasil IB	Dinas Peternakan	Memperkuat Ketahanan Ekonomi Untuk Pertumbuhan Yang Berkualitas dan Berkeadilan	Pemulihan Ekonomi Kerakyatan melalui Peningkatan Nilai Tambah Sektor Sekunder dan Pariwisata	Ekonomi Kerakyatan Dan Jaring Pengaman Sosial
	Program Pengendalian Kesehatan Hewan Dan Kesehatan Masyarakat Veteriner	Persentase wilayah yang terkendali dari penyakit hewan menular strategis	Dinas Peternakan	Memperkuat Ketahanan Ekonomi Untuk Pertumbuhan Yang Berkualitas dan Berkeadilan	Pemulihan Ekonomi Kerakyatan melalui Peningkatan Nilai Tambah Sektor Sekunder dan Pariwisata	Ekonomi Kerakyatan Dan Jaring Pengaman Sosial
		Jumlah unit usaha hewan dan produk hewan yang didampingi	Dinas Peternakan	Memperkuat Ketahanan Ekonomi Untuk Pertumbuhan Yang Berkualitas dan Berkeadilan	Pemulihan Ekonomi Kerakyatan melalui Peningkatan Nilai Tambah Sektor Sekunder dan Pariwisata	Ekonomi Kerakyatan Dan Jaring Pengaman Sosial
		Jumlah kebutuhan obat puskeswan yang dicukupi	Dinas Peternakan	Memperkuat Ketahanan Ekonomi Untuk Pertumbuhan Yang Berkualitas dan Berkeadilan	Pemulihan Ekonomi Kerakyatan melalui Peningkatan Nilai Tambah Sektor Sekunder dan Pariwisata	Ekonomi Kerakyatan Dan Jaring Pengaman Sosial
URUSAN PEMERINTAHAN BIDANG PERDAGANGAN	Program Peningkatan Sarana Distribusi Perdagangan	Persentase Pasar Daerah yang Dibangun/direvitalisasi	Dinas Koperasi dan Usaha Mikro dan Perdagangan	Memperkuat Ketahanan Ekonomi Untuk Pertumbuhan Yang Berkualitas dan Berkeadilan	Pemulihan Ekonomi Kerakyatan melalui Peningkatan Nilai Tambah Sektor Sekunder dan Pariwisata	Ekonomi Kerakyatan Dan Jaring Pengaman Sosial
	Program Stabilisasi Harga Barang Kebutuhan Pokok Dan Barang Penting	Persentase Distributor dan Kios/ Pengecer Pupuk Bersubsidi yang tertib administrasi	Dinas Koperasi dan Usaha Mikro dan Perdagangan	Memperkuat Ketahanan Ekonomi Untuk Pertumbuhan Yang Berkualitas dan Berkeadilan	Pemulihan Ekonomi Kerakyatan melalui Peningkatan Nilai Tambah Sektor Sekunder dan Pariwisata	Ekonomi Kerakyatan Dan Jaring Pengaman Sosial

BIDANG URUSAN	Program	INDIKATOR KINERJA	PERANGKAT DAERAH	PRIORITAS NASIONAL	PRIORITAS PROVINSI	PRIORITAS KABUPATEN
		Persentase laporan monitoring harga barang kebutuhan pokok dan barang penting	Dinas Koperasi dan Usaha Mikro dan Perdagangan	Memperkuat Ketahanan Ekonomi Untuk Pertumbuhan Yang Berkualitas dan Berkeadilan	Pemulihan Ekonomi Kerakyatan melalui Peningkatan Nilai Tambah Sektor Sekunder dan Pariwisata	Ekonomi Kerakyatan Dan Jaring Pengaman Sosial
	Program Pengembangan Ekspor	Persentase Promosi Dagang yang diikuti	Dinas Koperasi dan Usaha Mikro dan Perdagangan	Memperkuat Ketahanan Ekonomi Untuk Pertumbuhan Yang Berkualitas dan Berkeadilan	Pemulihan Ekonomi Kerakyatan melalui Peningkatan Nilai Tambah Sektor Sekunder dan Pariwisata	Ekonomi Kerakyatan Dan Jaring Pengaman Sosial
	Program Standardisasi Dan Perlindungan Konsumen	Persentase UTTP (Alat Ukur, Takar, Timbang dan Perlengkapannya) yang terstandar	Dinas Koperasi dan Usaha Mikro dan Perdagangan	Memperkuat Ketahanan Ekonomi Untuk Pertumbuhan Yang Berkualitas dan Berkeadilan	Pemulihan Ekonomi Kerakyatan melalui Peningkatan Nilai Tambah Sektor Sekunder dan Pariwisata	Ekonomi Kerakyatan Dan Jaring Pengaman Sosial
URUSAN PEMERINTAHAN BIDANG PERINDUSTRIAN	Program Perencanaan Dan Pembangunan Industri	Persentase capaian sasaran pembangunan industri kabupaten	Dinas Perindustrian dan Tenaga Kerja	Memperkuat Ketahanan Ekonomi Untuk Pertumbuhan Yang Berkualitas dan Berkeadilan	Pemulihan Ekonomi Kerakyatan melalui Peningkatan Nilai Tambah Sektor Sekunder dan Pariwisata	Ekonomi Kerakyatan Dan Jaring Pengaman Sosial
	Program Pengendalian Izin Usaha Industri	Persentase jumlah hasil pemantauan dan pengawasan dengan jumlah izin industri (IUI) kecil dan industri menengah yang dikeluarkan industri terkait	Dinas Perindustrian dan Tenaga Kerja	Memperkuat Ketahanan Ekonomi Untuk Pertumbuhan Yang Berkualitas dan Berkeadilan	Pemulihan Ekonomi Kerakyatan melalui Peningkatan Nilai Tambah Sektor Sekunder dan Pariwisata	Ekonomi Kerakyatan Dan Jaring Pengaman Sosial
	Program Pengelolaan Sistem Informasi Industri Nasional	Persentase IKM yang telah dimonitoring, verifikasi dan evaluasi sesuai informasi industri	Dinas Perindustrian dan Tenaga Kerja	Memperkuat Ketahanan Ekonomi Untuk Pertumbuhan Yang Berkualitas dan Berkeadilan	Pemulihan Ekonomi Kerakyatan melalui Peningkatan Nilai Tambah Sektor Sekunder dan Pariwisata	Ekonomi Kerakyatan Dan Jaring Pengaman Sosial
URUSAN PEMERINTAHAN BIDANG TRANSMIGRASI	Program Pembangunan Kawasan Transmigrasi	Persentase calon transmigran yang berkualitas yang dikirim dan ditempatkan sesuai kuota	Dinas Perindustrian dan Tenaga Kerja	Meningkatkan Sumber Daya Manusia Yang Berkualitas Dan Berdaya Saing	Peningkatan Kualitas Pendidikan, Kesehatan, Produktivitas dan Daya Saing Ketenagakerjaan serta Pengentasan Kemiskinan	Ekonomi Kerakyatan Dan Jaring Pengaman Sosial
UNSUR SEKRETARIAT DAERAH	Program Pemerintahan Dan Kesejahteraan Rakyat	Persentase kegiatan Administrasi Tata Pemerintahan, Kesejahteraan Rakyat dan hukum yang dilaksanakan	Sekretariat Daerah	Memperkuat Stabilitas Polhukhankam dan Transformasi Pelayanan Publik	Peningkatan Ketentraman, Ketertiban Umum dan peningkatan kualitas pelayanan publik bagi Masyarakat di Jawa Timur	Ekonomi Kerakyatan Dan Jaring Pengaman Sosial

BIDANG URUSAN	Program	INDIKATOR KINERJA	PERANGKAT DAERAH	PRIORITAS NASIONAL	PRIORITAS PROVINSI	PRIORITAS KABUPATEN
	Program Perekonomian Dan Pembangunan	Persentase kegiatan perekonomian, administrasi pembangunan dan pengadaan barang/jasa yang dilaksanakan	Sekretariat Daerah	Memperkuat Stabilitas Polhukhankam dan Transformasi Pelayanan Publik	Peningkatan Ketentraman, Ketertiban Umum dan peningkatan kualitas pelayanan publik bagi Masyarakat di Jawa Timur	Ekonomi Kerakyatan Dan Jaring Pengaman Sosial

JL. KH. Wakhid Hasyim No.5, Ngantru, Kec. Trenggalek, Kab. Trenggalek
+62 355 791121
bappedalitbang.trenggalekkab.go.id/
litbangtrenggalek@gmail.com

PEMERINTAH KABUPATEN TRENGGALEK